


ALBARAKA TÜRK

20  
09

FAALİYET  
RAPORU



%

# Faaliyet Raporu Uygunluk Görüşü



**Güney Bağımsız Denetim ve  
SMMM A.Ş.**

Büyükdere Cad. Beytem Plaza  
No: 22 K: 9-10 34381-Şişli  
İstanbul-Turkey

Tel: +90 212 315 30 00  
Fax: +90 212 230 82 91

Albaraka Türk Katılım Bankası A.Ş. Genel Kuruluna:

Albaraka Türk Katılım Bankası A.Ş.'nin 31 Aralık 2009 tarihi itibarıyla hazırlanan yıllık faaliyet raporunda yer alan finansal bilgilerin ilgili hesap dönemi sonu itibarıyla düzenlenen bağımsız denetim raporu ile uyumluluğunu ve doğruluğunu denetlemiş bulunuyoruz. Rapor konusu yıllık faaliyet raporu Banka yönetiminin sorumluluğundadır. Bağımsız denetimi yapan kuruluş olarak üzerimize düşen sorumluluk, denetlenen yıllık faaliyet raporu üzerinde görüş bildirmektir.

Denetim, 5411 sayılı Bankacılık Kanunu uyarınca yürürlüğe konulan yıllık faaliyet raporu hazırlanmasına ve yayımlanmasına ilişkin ulus ve esaslar ile bağımsız denetim ilkelerine ilişkin düzenlemelere uygun olarak gerçekleştirilmiştir. Bu düzenlemeler, yıllık faaliyet raporunda önemli bir hatanın olup olmadığı konusunda makul güvence sağlamak üzere planlanmasını ve yürütülmesini gerektirmektedir. Gerçekleştirilen denetimin, görüşümüzün oluşturulmasına makul ve yeterli bir dayanak oluşturduğuna inanıyoruz.

Görüşümüze göre, ilişikteki yıllık faaliyet raporunda yer alan finansal bilgiler, bütün önemli taraflarıyla Albaraka Türk Katılım Bankası A.Ş.'nin 31 Aralık 2009 tarihi itibarıyla 5411 sayılı Bankacılık Kanununun 40'inci maddesi gereğince yürürlükte bulunan düzenlemelerde belirlenen usul ve esaslara uygun olarak Banka'nın finansal durumuna ilişkin bilgileri doğru bir biçimde yansıtmakta ve özet yönetim kurulu raporu ile tarafımıza verilen bağımsız denetçi görüşünü içermekte olup, bağımsız denetimden geçmiş finansal tablolar ve açıklayıcı notlarda verilen bilgiler ile uyumludur.

Güney Bağımsız Denetim ve Serbest Muhasebeci Mali Müşavirlik Anonim Şirketi  
A Member firm of Ernst&Young Global Limited

Metin Canoğulları  
Sorumlu Ortak Başdenetçi, SMMM

12 Mart 2010  
İstanbul, Türkiye

# içindekiler

# 1

## Albaraka Türk Hakkında

- 01 Faaliyet Raporu Uygunluk Görüşü
- 06 Başlıca Finansal Bilgiler
- 07 Kâr Dağıtım Teklifi ve Ana Sözleşme, Sermaye Yapısı
- 10 Genel Kurul Gündemi
- 11 Özet Yönetim Kurulu Raporu
- 12 Vizyon-Misyon
- 13 Hedefler, Albaraka Türk'ün Güçlü Temelleri
- 14 Albaraka Türk'ün Tarihçesi
- 16 Albaraka Bankacılık Grubu
- 20 Yönetim Kurulu Başkanının Mesajı
- 22 Genel Müdürün Mesajı
- 26 2009 Yılı Faaliyetleri
- 27 Toplanan Fonların Gelişimi
- 28 Faaliyet Alanları
- 30 Ticari ve Kurumsal Bankacılık
- 32 Bireysel Bankacılık
- 34 Dış Ticaret İşlemleri ve Uluslararası Bankacılık
- 42 Ar-Ge
- 46 Kültürel ve Sosyal Faaliyetler
- 50 İnsan Kaynakları
- 52 Eğitim
- 54 Organizasyon ve Kalite Yönetimi

# 2

## Yönetim/Komiteler

- 60 Yönetim Kurulu
- 67 Üst Yönetim
- 70 Denetçiler
- 72 Komiteler ve Komite Toplantılarına Katılım
- 77 İç Kontrol, İç Denetim ve Risk Yönetim Sistemlerinin İşleyişlerinin Denetim Komitesi Tarafından Değerlendirilmesi
- 78 İç Sistemler Kapsamındaki Yöneticiler
- 79 Destek Hizmet Alınan Kişi ve Kuruluşlar/Bankanın Dahil Olduğu Risk Grubu ile Yapmış Olduğu İşlemler

# 3

## Kurumsal Yönetim

- 82 Kurumsal Yönetim İlkelerine Uyum Raporu

# 4

## Finansal Bilgiler ve Risk Yönetimi

- 92 Mali Durum, Kârlılık ve Ödeme Gücüne İlişkin Değerlendirme
- 93 Risk Yönetimi
- 95 Kredi Notları

# 5

## Denetim Raporları

- 98 Denetleme Kurulu Raporu
- 100 Konsolide Olmayan Bağımsız Denetim Raporu

# 6

## Şubeler&Al Baraka Bankacılık Grubu

- 178 Şubelerimiz
- 181 Al Baraka Bankacılık Grubu Adresler

## Başarılarla dolu bir yaşam öyküsü



Dr. Adnan Büyükdeniz... Değerli bir akademisyen, finans sektörünün duayenlerinden, başarılı ekonomist, fotoğraf tutkunu, renkli, sevgi ve hayat dolu bir insan... 51 yıllık hayatına pek çok şey sığdıran Albaraka Türk Genel Müdürümüz Dr. Adnan Büyükdeniz, uzun süredir mücadele ettiği rahatsızlığı nedeniyle derin izler bırakarak 2009 yılında aramızdan ayrıldı.

Katılım bankacılığının Türkiye'deki gelişiminde önemli katkıları olan, bilgisi ve engin deneyimiyle her kesimin takdirini kazanan, soyadı gibi, bilgi ve deneyimleri ile bize ne kadar büyük bir derya olduğunu gösteren Büyükdeniz'i, saygı, sevgi, özlem ve rahmetle anıyoruz.

### Her açıdan örnekti

Albaraka Türk Katılım Bankası A.Ş. Yönetim Kurulu Üyesi ve Genel Müdürümüz Dr. Adnan Büyükdeniz 1958 yılında Adana'da doğdu. Küçük yaşlarda akademik başarılarıyla dikkat çeken Büyükdeniz, 1974'te Türk-Amerikan Kültürel Mübadele Programı'ndan kazandığı burs ile ABD'ye gitti. Lise eğitimini Teksas'ta 1975 yılında tamamladı. 1976'da Boğaziçi Üniversitesi'ne giren Büyükdeniz, ekonomi bölümünden 1980 yılında mezun oldu. Aynı yıl yüksek lisans çalışmaları için İngiltere'ye giden Büyükdeniz, London School of Economics'ten 1981'de "Takdirname" ile ekonomi diplomasını ve 1982'de ekonomi dalında bilim master derecesi elde etti.

1983-1985 yılları arasında TÜSİAD'da Ekonomi Araştırma Uzmanı olarak çalışan Büyükdeniz, aynı kuruluştaki 1985-1994 yılları arasında danışmanlık görevi yaptı. 1985'in sonunda Albaraka Türk Katılım Bankası'na katıldı. "Türkiye'de 1980 Sonrası Faiz Politikaları ve Etkileri" konulu tezi ile 1990'da İstanbul Üniversitesi'nde doktora çalışmasını tamamladı.

Albaraka Türk Katılım Bankası'nda Kredi Pazarlama Müdür Yardımcılığı, Dış İşler Müdürlüğü, Genel Müdür Başyardımcılığı

görevlerinde bulunan Büyükdeniz, Haziran 2003'te Genel Müdürlüğe atandı.

Aynı zamanda yurtdışındaki çeşitli bankacılık ve yatırım fonu kuruluşlarında yönetim kurulu üyeliği yapan Büyükdeniz, 1992-2000 yılları arasında Marmara Üniversitesi'nde "Para Teorisi ve Politikası", "Uluslararası İktisat" ve benzeri dersler vererek bilgi ve birikimlerini gençlerle de paylaştı. Akademik ve diğer yayın çalışmalarını ara vermeden sürdürdü.

### **Fotoğrafçılıkta da başarılıydı**

Bilgi, deneyim ve güçlü yönetim becerisiyle kazandığı saygıyı güler yüzlü ve empati eksenli yaklaşımıyla Albaraka Türk ailesinin sevgisini kazanarak pekiştiren Büyükdeniz, iş kadar sosyal yaşantısıyla da örnek alınan birisiydi. Büyükdeniz, Albaraka Türk'te kültür çalışmalarına önem verdi, kurumda yaratılan profesyonel kültür dokusunun mimarı oldu. Albaraka Türk, Büyükdeniz'in vizyonu ile bugüne kadar hat yarışmaları, fotoğraf sergileri düzenledi, farklı konularda kültür çalışmalarına imza attı. Albaraka Türk bu sayede geniş kitlelere asli alanının dışında da ulaşma yeteneği kazandı.

Büyükdeniz'in tutkularından biri de şüphesiz fotoğrafı. Yaklaşık 15 yıldır gönül vermiş olduğu fotoğraf sanatıyla ilgili üretim yapan Büyükdeniz, yayınladığı fotoğraf albümleriyle hem sektöre katkı sağladı hem hayatımıza renk kattı. İstanbul Fotoğraf ve Sinema Amatörleri Derneği (İFSAK) üyesi olan Büyükdeniz, yurtiçi ve yurtdışında yaptığı iş gezileri sırasında çektiği fotoğraflardan oluşan "Yerkürenin Renkleri" adlı bir fotoğraf albümü yayınladı.

### **Duyguları harekete geçiren kareler**

Ağırlıklı olarak insan ve manzara fotoğrafları çeken Büyükdeniz; fotoğrafçılıktaki tarzını şöyle tarif ediyordu: "Bir fotoğrafçının tarif ettiği gibi aslında fotoğrafın da bir ironisi var. Çıplak gözle gördüğümüz ile sizin kayda aldığınız arasındaki fark sizin ruh dünyanızdır bir anlamda. Ben başarılı bir fotoğrafın duyguları harekete geçiren kareler olması gerektiğine inanıyorum. Benim çektiğim fotoğraflar genellikle insanı içine alan fotoğraflar. Bir tarihi mekanı insansız çekmekle başlamıştım bu işe ama gördüm ki yaşayan mekanlar bunlar. Bir cami, kilise, konak vs. İçinde insan olan fotoğraflara önem veriyorum."

Büyükdeniz, her ne kadar rakamlar dünyasının otoritesi olsa da rakamları soğuk ve duygudan uzak bulur; fotoğrafçılığın, bu soğuk dünyadan kaçış için fırsat olduğuna inanırdı. Ruh ve düşünce dünyasını fotoğrafla zenginleştirerek ısıtırdı. Albaraka Türk, Büyük deniz'le profesyonel başarıya imza atarken, duyguların da ihmale gelmeyeceğini gördü.

Büyükdeniz'le birlikte çalışma onurunu paylaştık, erken yaşta aramızdan ayrılmasına seyirci kalmak zorunda kaldık. Albaraka Türk'e önemli değerler katan genel müdürümüzü anmak amacıyla bu yılki faaliyet raporumuzu O'na ithaf etmeye karar verdik. Faaliyet raporunun sayfaları Adnan Büyükdeniz fotoğraflarıyla renklendi. Böyle bir yöntem seçmemizin temel nedeni, aslında duygudan uzak bir iletişim aracı olan faaliyet raporunu, aynen Büyükdeniz'in belirttiği gibi ısıtmak, renklendirmek. Unutmamak gerekir ki, soğuk rakamları sıcak duygularla oluşturduk. Rakamlardaki başarıyı sosyal dokunuşa verdiğimiz önem sayesinde yakalayabildik. Bu nedenle Büyükdeniz'in her fırsatta rakamla buluşturduğu yaşam felsefesini biz de kendisinden öğrendiğimiz gibi bir yıl boyunca elden düşmeyecek bu dokümanda ölümsüzleştirmek istedik.

Albaraka Türk'ün başarısı hayatı her yanıyla görebilmesinde gizlidir. Biz, günlük faaliyetlerimizde de gördüklerimizi içselleştirmeyi ilke edindik.

Adnan Büyükdeniz'in vizöründen faaliyet raporumuzu sunmaktan gurur duyuyoruz.

**Rakamlardaki başarıyı sosyal dokunuşa verdiğimiz önem sayesinde yakalayabildik. Bu nedenle Dr. Adnan Büyükdeniz'in her fırsatta rakamla buluşturduğu yaşam felsefesini faaliyet raporumuzla ölümsüzleştiriyoruz.**

## Beş Yıllık Özet Finansal Bilgiler (Bin TL)

|                             | 2005      | 2006      | 2007      | 2008      | 2009      |
|-----------------------------|-----------|-----------|-----------|-----------|-----------|
| Toplam Aktifler             | 1.969.458 | 2.491.813 | 3.690.029 | 4.789.107 | 6.414.914 |
| Toplanan Fonlar             | 1.725.709 | 2.154.014 | 2.998.108 | 3.985.110 | 5.464.645 |
| Krediler ve Diğer Alacaklar | 1.500.379 | 1.983.273 | 2.854.852 | 3.757.572 | 4.685.994 |
| Öz Kaynaklar                | 182.817   | 245.905   | 533.780   | 638.102   | 710.666   |
| Net Kâr                     | 46.417    | 69.381    | 84.979    | 136.242   | 105.279   |

## Başlıca Finansal Oranlar

|   | 2005   | 2006   | 2007   | 2008   | 2009   |
|---|--------|--------|--------|--------|--------|
| Krediler / Toplam Aktifler                                    | %76,18 | %79,59 | %77,37 | %78,46 | %73,05 |
| Toplanan Fonlar / Toplam Aktifler                             | %87,62 | %86,44 | %81,25 | %83,21 | %85,19 |
| Öz Kaynak Kârlılığı   | %25,39 | %28,21 | %15,92 | %21,35 | %14,81 |
| Aktif Kârlılığı   | %2,36  | %2,78  | %2,30  | %2,84  | %1,64  |
| Takipteki Kredi Oranı   | %2,08  | %1,75  | %1,50  | %2,82  | %3,63  |
| Net Takipteki Kredi Oranı                                     | %0,49  | %0,01  | %0,34  | %1,08  | %0,41  |
| Takipteki Kredilere Karşılık Ayırma Oranı                     | %76,59 | %99,33 | %77,27 | %61,64 | %88,81 |
| Sermaye Yeterlilik Oranı                                      | %12,77 | %15,29 | %21,72 | %18,12 | %15,33 |
| Hisse Başına Net Kâr (TL)<br>(1TL nominal değerli hisse için) | 0,37   | 0,43   | 0,32   | 0,51   | 0,20   |

Bankamız Yönetim Kurulunun 29.12.2008 tarihli toplantısında belirlediği 2009 yılı bütçe hedefleri ve gerçekleşme durumu aşağıdaki tabloda belirtilmiştir.

## 2009 Yılı Bütçe Hedefi ve Gerçekleşme Durumu (Bin TL)

|                 | Bütçe Hedefi | Gerçekleşen | Gerçekleşme Oranı |
|-----------------|--------------|-------------|-------------------|
| Toplam Aktifler | 5.703.794    | 6.414.914   | 112,47            |
| Toplanan Fonlar | 4.762.649    | 5.464.645   | 114,74            |
| Krediler        | 4.218.425    | 4.685.994   | 111,08            |
| Öz Kaynaklar    | 750.007      | 710.666     | 94,75             |

# Kâr Dağıtım Teklifi/Ana Sözleşmede Yapılan Değişiklikler/ Sermaye ve Ortaklık Yapısı

Bankamız Yönetim Kurulu 26.02.2010 tarihli toplantısında, 2009 yılı kârının aşağıda belirtilen şekilde ve Ortaklara ödenecek temettünün Bankacılık Düzenleme ve Denetleme Kurumu'ndan kâr dağıtım izni alınmak şartıyla 30 Mart 2010 tarihinden itibaren dağıtılmasının Hissedarlar Genel Kurulu'na teklif edilmesine karar verdi.

|                                   |                   |
|-----------------------------------|-------------------|
| Dönem Kârı                        | 105.278.919,52 TL |
| Geçmiş Yıl Kârı                   | 346.604,24 TL     |
| Bilanço Kârı                      | 105.625.523,76 TL |
| I.Tertip Yasal Yedek Akçe         | 5.281.276,19 TL   |
| Dağıtılabilir Net Dönem Kârı      | 100.344.247,57 TL |
| Ortaklara Temettü (Brüt)          | 53.900.000,00 TL  |
| II.Tertip Yedek Akçe              | 2.695.000,00 TL   |
| Olağanüstü Yedek Akçeye Aktarılan | 43.749.247,57 TL  |

## Ana Sözleşmede Yapılan Değişiklikler

31 Mart 2009 tarihinde yapılan Olağan Genel Kurul toplantısında alınan karar doğrultusunda, sermaye artışını içeren ana sözleşmemizin 7. maddesi değiştirilerek banka sermayesi 269,5 milyon TL'den, 539 milyon TL'ye yükseltilmiştir. Ana sözleşme değişikliği 09 Nisan 2009 tarihinde İstanbul Ticaret Sicil Memurluğu'nca tescil edilmiş olup, 15 Nisan 2009 tarih 7292 sayılı Türkiye Ticaret Sicili Gazetesi'nde yayınlanmıştır.


## Sermaye ve Ortaklık Yapısı

| Ortaklık Yapısı            | Pay Tutarı (TL) | Oranı (%) |
|----------------------------|-----------------|-----------|
| Yabancı Ortaklık           | 356.591.882,00  | 66,16     |
| Albaraka Bankacılık Grubu* | 291.373.378,00  | 54,06     |
| İslam Kalkınma Bankası     | 42.265.852,00   | 7,84      |
| Alharthy Ailesi            | 18.629.256,00   | 3,46      |
| Diğer                      | 4.323.396,00    | 0,80      |
| Yerli Ortaklar             | 62.608.374,00   | 11,61     |
| Halka Açık                 | 119.799.744,00  | 22,23     |
| Toplam                     | 539.000.000,00  | 100,00    |

\*Albaraka Bankacılık Grubu , Halka Açık kısımdan 13.941.056,-TL (%2,59) hisse olarak 31.12.2009 tarihi itibarıyla sermayesini 305.314.434,- TL'ye (% 56,64) çıkarmıştır.



## Olađan Genel Kurul Gündemi




Karasu  
Türkiye  
1996

ALBARAKA TÜRK

20  
09

FAALİYET  
RAPORU



# Olağan Genel Kurul Gündemi

Bankamız Yönetim Kurulu 26.02.2010 tarihli toplantısında, Şirketimizin 2009 yılı Ortaklar Olağan Genel Kurulu'nun, gündemindeki maddeleri görüşmek ve karara bağlamak üzere 25 Mart 2010 günü saat 11:00'de Darülaceze Caddesi No: 9 Okmeydanı/Şişli/İstanbul adresindeki Grand Cevahir Otel'i'nde toplanmasına karar vermiştir.

## ALBARAKA TÜRK KATILIM BANKASI A.Ş.

### 25.03.2010 TARİHLİ OLAĞAN GENEL KURUL GÜNDEMİ

1. Açılış ve Başkanlık Divanı teşkili,
2. Genel Kurul Tutanağının imzası için Başkanlık Divanına yetki verilmesi,
3. 2009 yılı hesap dönemine ait Yönetim Kurulu Faaliyet Raporu, Denetçi Raporu ve Bağımsız Denetleme Kuruluşu raporu ile Bilanço ve Gelir Tablosu'nun okunması, incelenmesi ve onaylanması hakkında karar alınması,
4. Vefat eden Yönetim Kurulu üyesinin yerine Yönetim Kurulunca yapılan atamanın onaylanması,
5. Yönetim Kurulu üyelerinin ibra edilmeleri,
6. Denetim Kurulu üyelerinin ibra edilmeleri,
7. Yönetim Kurulu'nun dönem karı hakkındaki teklifinin görüşülerek karara bağlanması,
8. Türk Ticaret Kanunu'nun 334. ve 335. maddeleri çerçevesinde Yönetim Kurulu Üyelerine izin verilmesi,
9. Kurumsal Yönetim İlkeleri gereğince 2010 ve izleyen yıllara ilişkin kar dağıtım politikamız hakkında Genel Kurul'un bilgilendirilmesi,
10. Banka tarafından 2009 yılında yapılan bağışlarla ilgili olarak Genel Kurula bilgi verilmesi
11. Şirket bilgilendirme politikasının Genel Kurul'un bilgisine sunulması,
12. Şirket Etik Kurallarının Genel Kurul'un bilgisine sunulması,
13. Yönetim Kurulu'nca 2010 ve 2011 yıllarında Bankanın bağımsız denetimini yapmak üzere seçilen Bağımsız Denetim Kuruluşunun onaylanması hakkında karar alınması,
14. Dilek ve temenniler.

## ÖZET YÖNETİM KURULU RAPORU

Değerli Ortaklarımız,

Bankamızın 25. Olağan Genel Kurul toplantısına hoş geldiniz.

2009 yılı hesap dönemine ilişkin faaliyet sonuçlarını içeren Yönetim Kurulu ve Denetçiler Raporları ile Kâr ve Zarar Hesaplarını inceleme ve onayınıza sunarken toplantımıza teşrif eden ortaklarımızı, temsilcilerini ve konuklarımızı saygıyla selamlıyoruz.

2009 yılı, dünya piyasalarında yaşanan olumsuzluklara rağmen bankamız açısından başarılı bir yıl olarak geçmiştir.

31.12.2009 tarihi itibarıyla bir önceki yılsonuna göre;

Toplam Aktiflerimiz **% 34** oranında artarak 6.414.914 bin TL,  
Toplanan Fonlar **% 37** oranında artarak 5.464.645 bin TL,  
Kredilerimiz **% 25** oranında artarak 4.685.994 bin TL,  
Öz Kaynaklarımız **% 11** oranında artarak 710.665 bin TL,  
Gayri Nakdi Fonlarımız **% 30** oranında artarak 3.871.269 bin TL'ye yükselmiştir.

Yönetim Kurulu olarak belirlemiş olduğumuz bütçe hedeflerini, büyük ölçüde aşmış bulunuyoruz.

Yeni Genel Müdürlük binamızın inşaatı hızla devam ediyor ve bu senenin sonunda yeni binamıza taşınmayı düşünüyoruz.

2009 yılı çalışmalarımızı gösteren Faaliyet Raporumuzun içeriğinde bilançomuz ile kâr/zarar hesaplarımızı inceleme ve onaylarınıza sunmuş bulunuyoruz,

Saygılarımızla,

ALBARAKA TÜRK KATILIM BANKASI A.Ş.  
YÖNETİM KURULU

## Vizyonumuz

Yurtiçinde ve yurtdışında ürün ve hizmetler sunan etkin bir banka olmak.

## Misyonumuz

Etkinliğimizle, kalitemizle ve verimliliğimizle,

- Müşterilerimize,
- Çalışanlarımıza,
- Hissedarlarımıza,
- Toplumumuza sürekli bir şekilde katma değer sunmak.



## Hedeflerimiz

Albaraka Türk Katılım Bankası A.Ş. (Albaraka Türk), Sermaye Piyasası Kurulu'nun 04.07.2003 tarihli ve 35/835 sayılı kararı ile kabul edilerek kamuya açıklanmış olan Kurumsal Yönetimi İlkelerine uymakta ve bu ilkeleri uygulamaktadır. Söz konusu faaliyet döneminde Banka, kurumsal yönetim ilkelerine uyum çerçevesinde faaliyet raporu ve internet sitesinin içeriğini zenginleştirmiştir.

Pay sahipleri Albaraka Türk'ün internet sitesinden daha kapsamlı bir şekilde yararlanmaya başlamıştır.

Kurumsal Yönetim İlkeleri çerçevesindeki faaliyetler de bu sitede yer almaktadır.

## Güçlü Temellerimiz

- Albaraka Bankacılık Grubu ve İslam Kalkınma Bankası başta olmak üzere, uluslararası yaygın ve güçlü bir ortaklık yapısına sahiptir.
- Albaraka Türk, 1985'den bu yana süregelen kurumsallaşmış ve bilinirliği yüksek bir markadır.
- Türkiye'de faizsiz bankacılık hizmeti vermeye başlayan ilk ve öncü katılım bankasıdır.
- Güler yüzlü personel ile güler yüzlü hizmet anlayışına sahiptir.
- Plazmanlarda yüzde 3,63 gibi düşük bir sorunlu kredi oranına sahiptir.
- Riskini, çok sayıda küçük ve orta ölçekli firma üzerine ve çok değişik sektörlerle yayarak risk konsantrasyonu engelleme başarısı gösterir.
- Dünyanın en uzak ülkelerine yayılmış 782 bankadan oluşan güçlü ve yaygın bir muhabir banka ağına sahiptir.
- Banka operasyonlarındaki titiz risk yönetimi anlayışı ile yüksek güvenilirlikte bir bankacılık yapar.
- Müşteri ilişkileri yönetimindeki başarısı ile mevcut müşterilerinin uzun dönemli ürün/hizmet almaya eğilimli olduğu güçlü bir müşteri tabanına sahiptir.

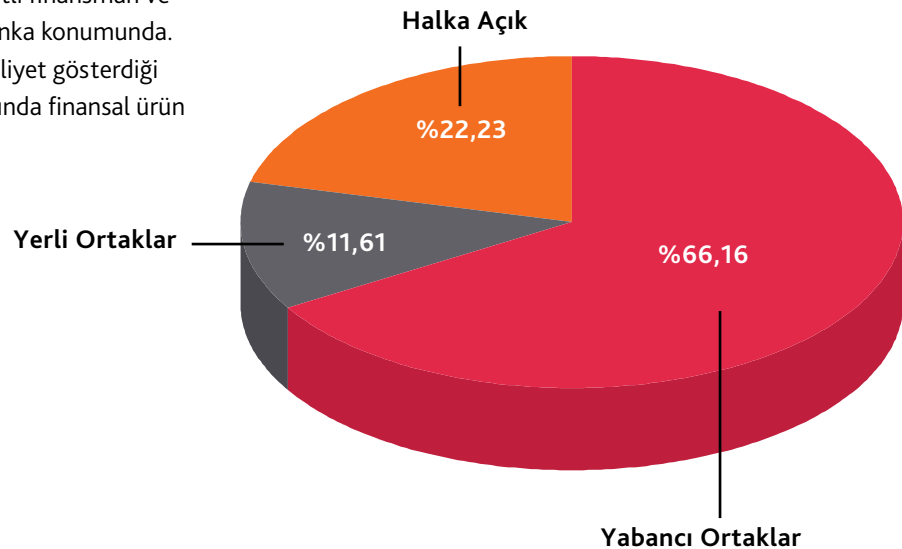
## Albaraka Türk; müşterilerine, ortaklarına, çalışanlarına ve Türkiye'ye değer katma misyonu ile faaliyet gösterdiği tüm alanlarda iddialı bir banka.

Türkiye'de faizsiz bankacılık alanındaki finansal kuruluşların ilki ve öncüsü olan Albaraka Türk Katılım Bankası, 1984 yılında kuruluşunu tamamlayarak 1985 yılının başından itibaren faaliyete geçti. Faaliyetlerini 5411 sayılı Bankacılık Kanunu'na tâbi olarak sürdüren Banka, Ortadoğu'nun ileri gelen gruplarından Albaraka Bankacılık Grubu (ABG), İslam Kalkınma Bankası (IDB) ve Türk eko-nomisine yarım yüzyıldan fazla hizmet veren yerli bir sanayii grubunun öncülüğünde kuruldu. Albaraka Türk'ün, sahip olduğu itibarın ve güvenin garantisi olarak gördüğü ortaklık yapısı ise şu şekilde: Yüzde 66,16 yabancı ortaklar, yüzde 11,61 yerli ortaklar ve yüzde 22,23 halka açık.

Câri hesaplar ve katılım hesapları aracılığıyla fon toplayan ve topladığı fonları, bireysel finansman, kurumsal finansman, finansal kiralama ve proje bazında kâr zarar ortaklığı gibi hizmetlerle tekrar ülke ekonomisine kazandıran Albaraka Türk, faizsiz bankacılık uygulamasıyla çok çeşitli finansman ve bankacılık hizmetlerini sunmaya yetkili bir banka konumunda. Ana ortağı Albaraka Bankacılık Grubu'nun faaliyet gösterdiği Körfez, Ortadoğu ve Kuzey Afrika coğrafyalarında finansal ürün

ve hizmeti sunmada en iyi bölgesel banka olma vizyonu ile yola çıkan Albaraka Türk, Singapur'dan İngiltere'ye, Güney Afrika'dan Fas'a, Avustralya'dan Kazakistan'a kadar 72 ülkede, 782 banka ile kurduğu geniş muhabirlik ağı sayesinde müşterilerine hızlı, kaliteli ve emniyetli dış ticaret (ithalat, ihracat ve kambiyo) hizmetlerini sunuyor.

Müşterilerine, ortaklarına, çalışanlarına ve Türkiye'ye değer katma misyonunu benimsemiş, uluslararası bir katılım bankası olan Albaraka Türk, bireysel bankacılık alanında da iddialı. İstanbul'da 42 şubesi, çoğu önde gelen sanayi ve ticaret merkezlerinde 59 şubesi bulunan Banka, toplam 101 şubesi ile faaliyetlerini sürdürüyor.



## Kilometre Taşları

**1985**

Albaraka Türk, Türkiye'deki ilk faizsiz bankacılık kurumu olarak operasyonlarına başladı.

**2003**

Albaraka Bankacılık Grubu kuruldu.

**1992**

Şube sayısı 10'a ulaşırken, aktiflerinin toplamı 400 milyon doları aştı.

**2005**

Albaraka Türk adını, Albaraka Türk Katılım Bankası olarak değiştirdi.

**1998**

Visa ile yaptığı bir anlaşma sonrası kredi kartı hizmeti de sunmaya başlayan Albaraka Türk'ün şube sayısı 22'ye ulaştı.

**2007**

Halka arz oldu.

**2002**

Şube sayısı 24'e çıkarken, hissedarlarının öz sermayesinin toplamı 70 milyon dolara ulaştı. Bireysel bankacılığa daha fazla odaklandı.

**2008**

Şube sayısı 100'e ulaştı.

**2009**

Albaraka Türk Katılım Bankası, Albaraka Banking Group'un "tek misyon, tek vizyon, tek kimlik" hedefi doğrultusunda marka dönüşümünü Türkiye'de gerçekleştirdi.

**Albaraka Bankacılık Grubu, bugün kurumsal ve ticari bankacılık, dış ticaret işlemleri ve uluslararası bankacılık, bireysel bankacılık alanlarında, 3 kıtada, 12 ülkede, 11 banka ve 1 temsilcilikle, birbirinden farklı finansal hizmetler sunuyor.**

Kökene 1960'lara dayanan, ancak ilk faaliyetlerine 1978'de Ürdün'de başlayan Al Baraka Bankacılık Grubu (ABG), Faizsiz sistemde bireysel, kurumsal, katılım, yatırım bankacılığı yapan ve Albaraka iştiraki olan 11 banka ve 1 temsilciliğin tek bir çatı altında toplanması amacıyla 2002 yılında Bahreyn'de kuruldu.

Ürdün, Lübnan, Mısır, Tunus, Cezayir, Sudan, Güney Afrika, Suriye, Endonezya, Pakistan ve Türkiye'den sonra, Suriye'de açtığı bir banka ve Endonezya'da açtığı bir temsilcilikle toplam 12 ülkede, 300 şubesi bulunan Grup'un merkezi, Bahreyn'in başkenti Manama'da bulunuyor.

Grubun CEO'su Adnan Ahmed Yusuf, İngiltere'de idari bilimler eğitimi almış, bankacılık konusunda kırk yıla yakın deneyimi olan bir isim.

Gelişmiş ve başarının ödüllendirildiği bir sisteme inanıyor ABC, 2006 Mayıs'ında birincil halka arzını tamamladı ve Bahreyn ile Dubai borsalarında kote edildi. Bugün Bahreyn Menkul Kıymetler Borsası'na ve NASDAQ Dubai Menkul Kıymetler Borsası'na kayıtlı bir anonim şirket olan Grubun 1,5 milyar Dolar kayıtlı sermayesi, yaklaşık 1,52 milyar Dolar da toplam malvarlığı bulunuyor.

Grup vizyonunu, "Toplumun, gelişmiş ve başarının ödüllendirildiği bir sisteme ihtiyacı olduğuna duyduğu inançtan" alıyor.

Grup şubelerinin üçte biri Türkiye'de Al Baraka Bankacılık Grubu adını 2002 yılında alan Şirket, Kasım 2009'da Türkiye ve Pakistan'daki kurumsal kimliğini yeniledi.

Grup, yürüttüğü bireysel bankacılık, kurumsal bankacılık, yatırım bankacılığı ve hazine işlemlerinde şeriat kanunlarına sıkı sıkıya bağlı hareket ediyor.

Grubun en fazla şubeye sahip olduğu Türkiye'de hissesi yüzde 56,6 oranında. Ürdün'de de oldukça güçlü bir ağa sahip olan Al Baraka Bankacılık Grubu, bu ülkedeki "Jordan Islamic Bank for Finance&Investment"ın yüzde 58,8'lik hissesine sahip. Bahreyn ve Pakistan operasyonlarını birlikte yürüten Grup, bu iki ülkede bulunan şubelerinin yüzde 91,1'lik hissesini elinde bulunduruyor.

Sudan'da hisselerin yüzde 86,2'sine sahip olan Grup, Cezayir'de de hisselerin yüzde 55,9'unu elinde tutuyor. Grup, Mısır, Tunus, Lübnan ve Güney Afrika Cumhuriyeti'nde hisselerin sırasıyla, yüzde 73,7, yüzde 78,4, yüzde 98 ve yüzde 53,6'sını elinde bulunduruyor. Suriye'deki bankasının da yüzde 23'üne sahip olan Grubun, Endonezya'da da bir temsilciliği var.

#### **Nerelerdeyiz?**


- Bahreyn
- Cezayir
- Endonezya (Temsilcilik)
- Güney Afrika Cumhuriyeti
- Lübnan
- Mısır
- Pakistan
- Sudan
- Suriye
- Tunus
- Türkiye
- Ürdün

**ABG, tek bir marka vizyonu ile Türkiye, Bahreyn, Güney Afrika, Lübnan, Pakistan, Sudan, Suriye, Tunus, Cezayir, Ürdün, Mısır ve Endonezya'daki iştiraklerini tek bir çatı altında birleştirdi.**



## Yönetim Kurulu Başkanının Mesajı

İstanbul/Türkiye  
1998



ALBARAKA TÜRK

20  
09

FAALİYET  
RAPORU



## Rekabetçi gücümüzü 2009'da da gösterdik

Hissedarlarının, çalışanlarının, toplumun ve çevrenin refahına katkı sağlama misyonunu benimsemiş olan Albaraka Türk, rakamsal verileri kadar piyasada uyandırdığı güvenle de 2009 yılında gurur kaynağımız olmaya devam etti.



Değerli Hissedarlarımız,

Küresel krizin etkilerini en fazla hissettirdiği 2009 yılını, özellikle şartlar göz önünde bulundurulduğunda, son derece başarılı bir şekilde tamamladık. Böylece zorlu şartlar altında da rekabete ne kadar hazır olduğumuzu bir kere daha gösterdik.

Bu vesileyle hem Albaraka Bankacılık Grubu (Al Baraka Banking Group/ABG), hem de Albaraka Türk'ün 2009 yılını nasıl geçirdiğini sizlerle paylaşmak istiyorum.

Yirmi beşinci yılına giren bankamız, en büyük ortağı olan ABG'nin amiral gemisidir. Grup faizsiz bankacılık ilkelerine göre hareket ederek kurumsal, ticari, bireysel ve yatırım bankacılığı iştirakleri ile Bahreyn, Cezayir, Güney Afrika, Lübnan, Ürdün, Mısır, Pakistan, Sudan, Suriye, Tunus ve Türkiye'de hizmet veriyor. Ayrıca Endonezya'da da bir temsilciliği mevcut.

Küresel bankacılık kesiminin ciddi sıkıntılar yaşadığı bir dönem olan 2009'da Grubun aktif toplamı bir önceki yıla oranla yaklaşık yüzde 21 artarak 13 milyar 166 milyon Dolar'a ulaştı. Toplanan fonlar bir önceki yıla göre yaklaşık yüzde 24 artarak 10 milyar 999 milyon Dolar, kredi portföyü ise yaklaşık yüzde 17'lik yıllık büyümeyle 9 milyar 432 milyon Dolar oldu. 2009 yılı sonunda Grubun öz kaynakları toplamı 1 milyar 737 milyon Dolar, net kârı ise 167 milyon 386 bin Dolar olarak gerçekleşti.

Bu başarıya, halen bölgesel ve uluslararası finansal pazarlara hâkim olumsuz koşullar ve küresel ekonomik krizin neden olduğu son derece zor koşullara rağmen ulaşıldı. Bu sonuçlar, Grubun güçlü mali kaynaklarının ve verimli pazarlama becerilerinin yanı sıra, mevcut durumun oluşturduğu fırsatları değerlendirmede ve aynı zamanda belirlenen planlar doğrultusunda teknik ve sermaye becerilerini güçlendirmeye ve coğrafi ağını genişletmeye devam etmedeki başarısını yansıtıyor.

ABG olarak 2009 yılında “tek misyon, tek vizyon, tek kimlik” sloganı ile önemli bir değişikliğe de imza attık. Logomuzu değiştirdik. Bu değişimle, tek bir marka vizyonu ve daha güçlü bir marka algısı oluşturmayı amaçladık. Değerlerimizi koruyarak, sadece marka algımızı güncelledik. Bu doğrultuda Albaraka Türk de aynı hizmet prensipleri ve kalitesiyle yenilendi. Marka dönüşümüyle ilgili olarak kamuoyundan çok müspet geri dönüşler aldık.

Türkiye’de, faizsiz esasta faaliyet gösteren bankaların öncüsü ve ilki olan Albaraka Türk de zorlu, ama bir o kadar da başarılarla dolu bir yılı geride bıraktı. 101 şubesiyle faaliyet gösteren Albaraka Türk, ABG için son derece özel bir konumdadır. Albaraka Türk, 1985’ten bu yana, kârlılık, aktif büyüklük, personel ve şube sayısındaki artış gibi konularda gösterdiği mükemmel performansla, Grubun başarılı mali performansına

büyük katkı sağlıyor. Hissedarlarının, çalışanlarının, toplumun ve çevrenin refahına katma değer sağlama misyonunu benimsemiş olan Albaraka Türk, rakamsal verileri kadar piyasada uyandırdığı güvenle de 2009 yılında gurur kaynağımız olmaya devam etti.

Bu başarıda katkısı bulunan siz değerli müşterilerimize, çalışanlarımıza ve tüm paydaşlarımıza Yönetim Kurulumuz adına teşekkürlerimi sunuyorum.

2010 yılı sonunda da, her geçen yıl üstüne koyarak büyüyen ABG’nin ve Albaraka Türk’ün başarılarını sizlerle paylaşmak dileğiyle.

Saygılarımla,

**Adnan Ahmed Yusuf ABDÜLMALEK**  
Yönetim Kurulu Başkanı

## Sağlam temeller üzerinde yükseliyoruz

**Albaraka Türk olarak 2009 yılını ne kadar sağlam temeller üzerine kurulduğumuzu bilmenin gururu ile geride bıraktık. Mücadeleci ruhumuzla, deneyimimizi birleştirdik. 2009 Albaraka Türk için iyi bir yıl oldu. 2010'dan daha da umutluyuz.**



Değerli Hissedarlarımız,

Bir binanın temelleri ne kadar sağlamlsa, üzerine inşa edilen yapı da o kadar sağlam olur. Biz bunu, bu yıl bir kere daha anladık. Önceki yıllara göre daha zorlu finansal koşulların yaşandığı 2009 yılını, temelimizin sağlamlığından, ilkelerimizden ve deneyimimizden aldığımız güçle son derece başarılı bir şekilde tamamlamanın gururunu yaşadık.

Küresel ekonominin ciddi bir sınavdan geçtiği 2009 yılı için bankamızın stratejisi, şimdiye dek başarıyla tesis ettiği kârlılık ile büyüme arasındaki sürdürülebilir dengenin devamını sağlamaktı. Bunu da başardık.

Tüm bankacılık sektörü açısından bakıldığında, 2009'da aktif büyümenin sektör ortalaması yüzde 13 civarında, katılım bankalarında ise yüzde 31 civarında gerçekleşti. Bankamız ise aktif toplamını yaklaşık yüzde 34 büyüterek 6 milyar 415 milyon TL'ye yükseltti.

Toplanan fonlarda da çok önemli bir büyüme kaydettik. Toplanan fonlar bir önceki yıla göre yaklaşık yüzde 37 artarak 5 milyar 465 milyon TL'ye yükseldi. Kullandırılan fonlar ise bir önceki yıla göre yaklaşık yüzde 25 büyüyerek 4 milyar 686 milyon TL olarak gerçekleşti. Böylece küresel finans koşullarının

sıkıntılı olduğu böyle bir dönemde kredi kanallarını etkin bir şekilde açık tutarak Türkiye ekonomisinin yanında durduk. Öte yandan yine aynı dönemde gayri nakdi fonlar bir önceki yıla göre yaklaşık yüzde 30 artarak 3 milyar 871 milyon TL'ye çıktı.

2009 yılı sonuçlarını bütçe verileriyle karşılaştırdığımızda bütçe hedeflerimizin üzerinde bir performans sergilediğimizi görüyoruz.

Albaraka Türk, 2009 yılında özellikle bireysel bankacılık ve Ar-Ge konularında önemli değişikliklere imza attı. Şifrematik, "Toplu EFT ve Havale" ve "Düzenli Ödeme" ile anında şifre belirleme, kredi kartı kullanıcılarına yönelik "Bereket Puan" uygulamaları, bireysel bankacılık alanındaki değişimlerin başında geliyor. Altın Depo Hesabı, Western Union Hızlı Para Transferi, Esnek Vadeli Katılma Hesabı, SGK-Bağkur-Emekli Sandığı Maaş Ödemeleri ve Sağlık Hizmet Sunucuları Ödemeleri projeleri de Ar-Ge çalışmaları sonucunda Albaraka Türk'ün sunduğu hizmetler arasına eklendi.

Albaraka Türk, ülkemizde katılım bankacılığı sektörünün öncü kurumu olmanın yanı sıra, dünyanın güçlü finans kurumlarından Albaraka Bankacılık Grubu'nun (ABG) en önemli iştiraklerinden biri konumunda. ABG'nin 'tek vizyon, tek misyon ve tek kimlik' hedefi doğrultusunda, Grup bünyesindeki diğer bankalar gibi, Albaraka Türk de görsel anlamda ortak bir kurumsal kimliğin parçası olmak için harekete geçti. Marka dönüşüm sürecini hayata geçirdiğimiz 2009 yılında, tüm Albaraka Türk şubelerinde bankanın kurumsal kimliğinin yüzü olan amblem ve logo değişikliğini gerçekleştirdik.

Kültürel ve sosyal faaliyetlerdeki aktif tutumumuzu 2009 yılında da sürdürdük. Fotoğraf sergileri, yetişkinler ve çocuklara yönelik kitap çalışmaları ile korumamız gerektiğine inandığımız değerlerimize bir kere daha sahip çıkarken, Türkiye Yeşilay

Cemiyeti ve Bereket Vakfı'na verdiğimiz destek ile ülkemizin ve dünyamızın geleceğine yatırım yaptık.

Albaraka Türk'ün kurumsal değişim süreci, katılım bankacılığı değerlerine uygun yenilikçi özellikler taşımakla beraber, bankanın kurumsal değerleri ve müşteri odaklı çalışma prensipleri açısından bir değişim söz konusu olmadı. Albaraka Türk, her zaman 'ilk'lere imza atan bir katılım bankası olarak, ilkeleri, değerleri, müşteri odaklı hizmet anlayışı ve yenilenmiş yüzüyle 2010 yılında da müşterilerine en iyi hizmeti vermeyi sürdürmeye gayret edecek.

Her geçen gün gücüne güç katarak "daha iyi hizmet" anlayışını gerçekleştirme gayreti içinde olan bankamız, kuruluşundan bu yana belirlediği sağlam mali yapı ve istikrarlı büyüme politikasıyla kârlılığını ve yatırımlarını hedeflediği ölçüde gerçekleştirebilecek bir banka olmaya devam edecek. Albaraka Türk bu çerçevede, şimdiye dek olduğu gibi, 2010 yılında da reel kesimin yanında durmaya devam edecek ve aktif kalitesinden taviz vermeden, şartlar elverdiği ölçüde büyüme potansiyelini değerlendirecek. Bu bakış açısı ile 2010 yılında şube açma gayretlerimizin devam edeceğini özellikle belirtmek istiyorum.

25'inci yılın gururu ve başarıları ile 2010 yılının ülkemiz ve bankamız için beklentilerimizden çok daha iyi geçmesini temenni ediyorum.


Saygılarımla,

**Fahrettin YAŞI**  
Genel Müdür



## 2009 Yılı Faaliyetleri


Çingene Kızı  
Gaziantep/Türkiye  
2006



ALBARAKA TÜRK

20  
09

FAALİYET  
RAPORU



# 2009 Yılı Faaliyetleri

**Albaraka Türk, 2008 sonlarında başlayan küresel ekonomik kriz nedeniyle, dünyadaki tüm finans kurumları gibi zorlu bir yılı geride bıraktı. Tüm bu zorluklara karşın rekabetçi ruhunu her alanda gösteren Banka, bireysel bankacılıktan Ar-Ge'ye pek çok farklı alanda başarılı bir yıl geçirdi.**

Albaraka Türk, finansal göstergelerinden Ar-Ge çalışmalarına, kurumsal ve bireysel bankacılık faaliyetlerinden kültürel ve sosyal faaliyetlerine kadar pek çok alanda başarılı bir yılı geride bıraktı. Bir de 2009'un, 2008 sonunda başlayan küresel krizin etkilerinin en fazla hissedildiği yıl olduğu göz önünde bulundurulduğunda, Albaraka Türk'ün 2009'da gösterdiği performansın değeri daha da iyi anlaşılır.

Albaraka Türk 2009 yılında, toplam aktiflerini yüzde 34 oranında, topladığı fonları yüzde 37 oranında, kullandığı kredileri yüzde 25 oranında ve öz kaynaklarını yüzde 11 oranında artırırken, bir önceki yıla göre yüzde 23 oranında daha düşük net kar elde etti.

Toplam iş hacminin yarıya yakını tek başına Marmara Bölgesi'nden elde eden Albaraka Türk'ün, 2009 yılında en fazla iş hacmi yarattığı ikinci bölge İç Anadolu, üçüncüsü ise Güneydoğu Anadolu Bölgesi.

Ticari ve kurumsal bankacılıkla ilgili faaliyetlerde, 2008 sonunda nakdi ve gayri nakdi krediler toplamı 6 milyar 507 milyon TL olan Albaraka Türk, 2009 sonunda bu rakamı 8 milyar 277 milyon TL'ye çıkardı. Bu rakamın yüzde 57'sini nakdi riskler, geri kalan yüzde 43'ünü ise gayri nakdi riskler oluşturdu. Albaraka Türk, 2002 yılından bu yana daha fazla odaklandığı bireysel bankacılık alanında da oldukça hareketli bir yılı geride bıraktı. 2009 itibarıyla, Albaraka Türk'ün otomatik para çekme makinelerinin tamamında artık Türkiye dışından gelen kartlar da kullanılabilir.

Ayrıca internet şubesinde, OTP (One-time password/Tek kullanımlık şifre) uygulamasına ek olarak Soft Token (Şifrematik) uygulaması da başladı. Bunlara ek olarak Albaraka Türk, yine internet bankacılığı müşterilerine yönelik "Toplu EFT ve Havale" ve "Düzenli Ödeme" ile anında şifre belirleme uygulamalarına ve

kredi kartı kullanıcılarına yönelik "Bereket Puan" uygulamasına da başladı.

Bireysel finansman ürünlerinin kullanımında ise Albaraka Türk, toplam yüzde 72,28'lik bir artış yakaladı 2009 yılında. Bu artış, konuta yönelik bireysel finansmanlarda yüzde 58,27 oranında, taşıta yönelik bireysel finansmanlarda yüzde 82,44 oranında ve tüketici bireysel finansmanlarında da yüzde 171,37 oranında gerçekleşti.

Banka ayrıca, bireysel kredi kartı kullanıcılarından elde ettiği iş hacmini yüzde 7 oranında, "Business Card" kullanıcılarından elde ettiği iş hacmini ise yüzde 44 oranında artırdı 2009'da. Küresel ekonomik kriz, tüm dünyada ithalat-ihracat dengesini bozdu. Bu durum haliyle finans kurumlarına da genel olarak olumsuz bir şekilde yansdı. Albaraka Türk de 2009 yılında, özellikle son yıllarda yakaladığı ciddi artış oranlarına rağmen, 2008'e göre dış ticaret hacminde yüzde 20'lik bir daralma yaşadı. Ancak işlem hacminde yaşanan bu azalmaya karşın komisyon gelirlerinde sağlanan yüzde 25'lik artış, dış ticaret işlemlerinden elde edilen toplam gelirlerde önceki yıllara paralel bir hacmin yakalanmasını sağladı.

Ar-Ge çalışmaları açısından da 2009 yılında oldukça önemli değişikliklere imza atan Albaraka Türk, Altın Depo Hesabı, Western Union Hızlı Para Transferi, Esnek Vadeli Katılma Hesabı, SSK-Bağkur-Emekli Sandığı Maaş Ödemeleri ve Sağlık Hizmet Sunucuları Ödemeleri projelerini hayata geçirdi.

Albaraka Türk, çalışanlarının kendini geliştirmesi amacıyla 2009 yılında toplam 3 bin 456 gün ve 20 saat eğitim verilmesini sağladı. 2009 yılında çalışan başına yıllık ortalama 43 saat eğitim programı düzenleyen Albaraka Türk'ün eğitim alan personel sayısı 2008'den bu yana yüzde 33 oranında arttı. Özellikle geçmişten gelen ve bugün unutulmaya yüz tutan

# Toplanan Fonların Gelişimi

değerleri ayakta tutma konusunda gösterdiği hassasiyeti, kültürel faaliyetlere yönelik çalışmalarında da gösteren Albaraka Türk, 2009'da da, destek olduğu çalışmalarla bu çizgisini korudu. 2009 yılında, Prof. Dr. Ümit Meriç'in hazırladığı 'Seyyahların Aynasında Şehirlerin Sultanı İstanbul' adlı kitap Albaraka Türk Kültür Yayınları arasında yerini alırken, bir taraftan da, 2008 yılında gerçekleştirilen Hat Yarışması'nda dereceye giren hat eserleri tezhiplendi. Albaraka Türk ayrıca, Hicaz Demiryolu Fotoğraf Albümü'nde yer alan fotoğraflardan oluşan ve 2007

yılında ilki gerçekleşen 'Alinteri' konulu Albaraka Türk Fotoğraf Yarışması'nda dereceye giren eserlerden oluşan birer sergi düzenledi.

Deli Dumrul ve Zürafil adlı resimli iki çocuk kitabını 2009 yılında yayımlayan Albaraka Türk, böylece yayımladığı toplam çocuk kitabı sayısını 20'ye çıkardı.


## TOPLANAN FONLARININ GELİŞİMİ

Albaraka Türk, 2009 yılında 5 milyon 464 bin 645 TL'lik fon topladı. Bu fonun döviz cinsinden karşılığı 3 milyon 665 bin 88 dolardı. Banka bu rakamla, 2008'e göre TL olarak yüzde 37,13 oranında, dolar olarak ise yüzde 41,36 oranında artış yakalamayı başardı. Bu fonun yüzde 60,22'lik kısmını TL hesapları, yüzde 39,78'lik kısmını ise döviz hesapları oluşturdu. Geçen yıla göre TL hesaplarının payının yüzde 10 civarında artması, fondaki en dikkat çekici orandı.

| (Bin TL/USD)              | 2009      |               | 2008      |               | Değişim |               |
|---------------------------|-----------|---------------|-----------|---------------|---------|---------------|
|                           | TL        | USD Karşılığı | TL        | USD Karşılığı | TL      | USD Karşılığı |
| Türk Lirası Fonlar        | 3.290.809 | 2.207.116     | 2.029.617 | 1.320.505     | %62,14  | %67,14        |
| Cari Hesaplar             | 585.144   | 392.451       | 300.888   | 195.763       | %94,47  | %100,47       |
| Katılma Hesapları         | 2.705.665 | 1.814.665     | 1.728.729 | 1.124.742     | %56,51  | %61,34        |
| Yabancı Para Fonlar       | 2.173.836 | 1.457.972     | 1.955.493 | 1.272.279     | %11,17  | %14,60        |
| Cari Hesaplar             | 403.567   | 270.669       | 334.960   | 217.931       | %20,48  | %24,20        |
| Katılma Hesapları         | 1.770.269 | 1.187.303     | 1.620.533 | 1.054.348     | %9,24   | %12,61        |
| USD Hesapları             | 1.163.075 | 780.064       | 1.099.455 | 715.325       | %5,79   | %9,05         |
| EUR Hesapları             | 607.194   | 407.239       | 521.078   | 339.023       | %16,53  | %20,12        |
| TOPLAM                    | 5.464.645 | 3.665.088     | 3.985.110 | 2.592.784     | %37,13  | %41,36        |
| 1 USD:                    |           | 1,491         |           | 1,537         |         |               |
| TL Hesapların Payı        | %60,22    |               | %50,93    |               |         |               |
| Döviz Hesaplarının Payı   | %39,78    |               | %49,07    |               |         |               |
| Toplam                    | %100,00   |               | %100,00   |               |         |               |
| Cari Hesaplar             | 988.711   | 663.120       | 635.848   | 413.694       | %55,49  | %60,29        |
| Katılma Hesapları         | 4.475.934 | 3.001.968     | 3.349.262 | 2.179.090     | %33,64  | %37,76        |
| TOPLAM                    | 5.464.645 | 3.665.088     | 3.985.110 | 2.592.784     | %37,13  | %41,36        |
| Cari Hesapların Payı      | %18,09    |               | %15,96    |               |         |               |
| Katılma Hesaplarının Payı | %81,91    |               | %84,04    |               |         |               |
| Toplam                    | %100,00   |               | %100,00   |               |         |               |



## Faaliyet Alanları



Bolaman/Ordu  
2005

ALBARAKA TÜRK

20  
09

FAALİYET  
RAPORU



# Ticari ve Kurumsal Bankacılık

**Her ne kadar 2008 yılında başlayan küresel finansal krizin etkileri hissedilse de, Albaraka Türk kurumsal ticari krediler alanında genel olarak başarılı bir yılı geride bıraktı.**

**Bankanın nakdi kredileri, 2008 yılına göre, toplamda yüzde 25 büyürken, gayri nakdi krediler de yüzde 30 oranında büyüdü.**

Kurulduğu günden bu yana sunduğu ürün ve hizmetlerle, ağırlıklı olarak reel sektöre destek olan Albaraka Türk, kendisini ticari ve kurumsal alanda, makro bir bakış açısıyla tüm sektörleri kapsayan bir düzlemde tanımlayan ve faaliyetlerini bu çerçevede konumlandıran bir banka. Temel bankacılık ilkelerimiz doğrultusunda; sektörü, ölçeği ne olursa olsun ekonomik bir değer üreten, üretici ve tüccar tüm işletmeler Albaraka Türk'ün hedef müşteri kitlesi içinde yer alıyor.

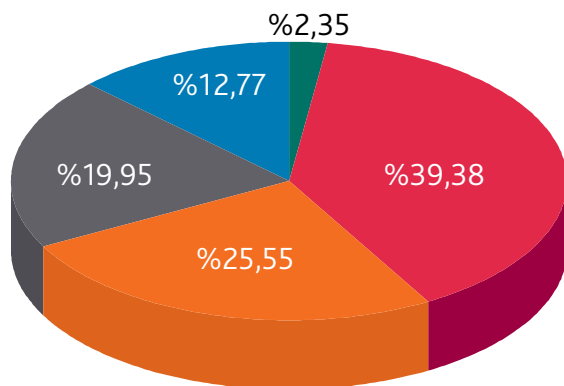
Albaraka Türk'ü, kurumsal ve ticari bankacılık alanında diğer bankalardan ayıran temel özelliklerin başında fon kullandırma sistemi geliyor. Albaraka Türk, çalışma ilkeleri ve sistematığı çerçevesinde, faizsizlik prensibi altında, tamamıyla mal ve hizmet finansmanına dönük olarak fon kullandırabiliyor. Bu noktada, ekonomik konjonktür ne olursa olsun Albaraka Türk'ün kredi faaliyetlerinin temelini her zaman reel ekonominin finansmanı oluşturur. Bu yapının doğal bir sonucu olarak Albaraka Türk, reel ekonomik

aktörlerle sürekli temas halinde oluyor ve ilişkiler sürekli sıcak kalabiliyor. Albaraka Türk'ü rakiplerinden ayıran temel farkları bu genel hat belirler. Daha somut ifadeyle belirtecek olursak, Albaraka Türk reel ekonomiyi çok iyi tanıyor, bu konuda çok tecrübeli ve yetkin.

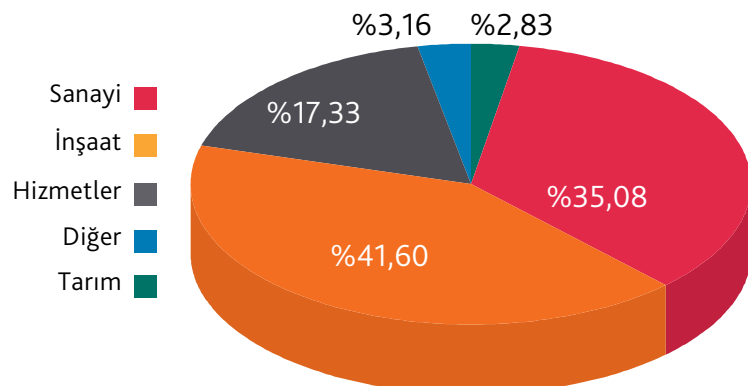
Ekonomik atmosfer nasıl olursa olsun, Albaraka Türk'ten kullanılan fonların koşullarının sonradan değişmemesi ve kredinin vadesinden önce geri çağrılmaması da Albaraka Türk'ün başarısının altında yatan önemli faktörlerden biri. Nitekim işletmelerin gelecekle ilgili öngörü ve planlamalarını daha net yapabilmelerine uygun zemin oluşturan bu faktörler, müşteri tercihlerinin Albaraka Türk lehine şekillenmesini sağlıyor.

2009 yılında, her ne kadar 2008'in Ekim ayında başlayan küresel finansal krizin etkileri hissedilse de, genel olarak bakıldığında Albaraka Türk kurumsal ticari krediler alanında başarılı bir yılı geride bıraktı. Nitekim nakdi krediler 2008

**Nakdi Krediler Sektörel Dağılımı**



**Gayri Nakdi Krediler Sektörel Dağılımı**



yılına göre toplamda yüzde 24,7 büyürken, gayri nakdi krediler de yüzde 30,6'lık bir büyüme gösterdi. Büyüme oranı toplamda yüzde 27,2 olarak gerçekleşti.

Nakdi kredilerin sektörlere göre dağılımına bakıldığında ise şöyle bir tablo ortaya çıktı: Yüzde 39,38 sanayi sektörü, yüzde 25,55 inşaat sektörü, yüzde 19,95 hizmetler, yüzde 12,77 diğer sektörler ve yüzde 2,35 tarım sektörü. Gayri nakdi kredilerde ise inşaat yüzde 41,60'la başı çekerken, yüzde 35,08 ile sanayi sektörü ikinci sırada yer aldı. Hizmetler pastanın yüzde 17,33'ünü oluştururken, diğer sektörler yüzde 3,16'lık, tarım ise yüzde 2,83'lük bir pay aldı. 2009 yılında teminat mektupları ve akreditifler birbirine paralel şekilde arttı. Teminat mektuplarında artış oranı yüzde 31,5, akreditiflerin artış oranı ise yüzde 32,8 olarak gerçekleşti.

2009 yılı kurumsal ticari kredilerden elde edilen komisyon gelirleri açısından da bir önceki yıla nazaran önemli oranda artışların yaşandığı bir yıl oldu. Nitekim nakdi, gayri nakdi

toplam kredilerden elde edilen komisyon gelirleri 2008 yılında 68,3 milyon TL iken, 2009 sonunda bu alandan elde edilen toplam gelir 82,4 milyon TL'ye yükselerek, önceki yıla göre toplamda yüzde 20,6 oranında artış gösterdi.

Albaraka Türk, tasarruf sahiplerinden topladığı kâr ve zarara katılma fonlarını, faizsizlik prensibi dahilinde, mal ve hizmetin finansmanı kapsamında olmak koşuluyla, ağırlıklı olarak "Kurumsal Finansman Desteği" yönetimiyle piyasaya plase ediyor. İkinci ağırlıklı noktayı ise bireysel şahıslara verilen Bireysel Finansman Desteği kredileri oluşturuyor. Albaraka Türk'ün topladığı fonların tamamı temelde reel ekonominin desteklenmesi ana amacından hareketle ekonomiye enjekte ediliyor.

Bu veriler ışığında baktığımızda Albaraka Türk'ün genel olarak, kurumsal ticari kredilerin büyüdüğü ve gelirlerin önceki yıllara göre arttığı başarılı bir yılı geride bıraktığını rahatlıkla söyleyebiliriz.

## Albaraka Türk, 2002'den bu yana daha da odaklandığı bireysel bankacılıkta, Türkiye dışından gelen kartların da kullanılabilirdiği ATM'lerden, internet bankacılığında şifrematik uygulamasına kadar pek çok ciddi atılım gösterdi.

Bireysel bankacılık alanındaki vizyonunu, mevcut ve potansiyel müşterilerinin tüm bireysel bankacılık ihtiyaçlarını etkin bir şekilde karşılayabilmek olarak belirleyen Albaraka Türk, bu vizyon doğrultusunda, mevcut finans piyasasında değişen koşullara hızlı bir şekilde ayak uydurabilen, ilkel ve rekabetçi bir duruş sergiliyor.

Bireysel bankacılık faaliyetlerini, 2002 yılında kurulan Bireysel Bankacılık Müdürlüğü tarafından yürüten Banka, temel hassasiyetlerine sıkı bir şekilde bağlı ve kullandığı fonlara ait sağlam bir teminat pozisyonuna sahip.

Otomatik para çekme makinelerinin tamamı EMV (Europay, MasterCard, Visa) standartlarında olan Albaraka Türk'ün bu makinelerinde, artık Türkiye dışından gelen kartlar da kullanılabilir. Banka, internet şubesinde mevcut OTP (One-time password/Tek kullanımlık şifre) uygulamasına ek olarak Soft Token (Şifrematik) uygulamasına da başladı. Albaraka Türk, yine internet bankacılığı müşterilerine yönelik "Toplu EFT ve Havale" ve "Düzenli Ödeme" ile anında şifre belirleme uygulamalarını devreye aldı. Albaraka Türk ayrıca, müşteri ilişkileri servisinde kullandığı müşteri ilişkileri modülünü, müşteri

memnuniyetini maksimum düzeye çıkaracak şekilde yeniden tasarladı.

### Bereket Puan

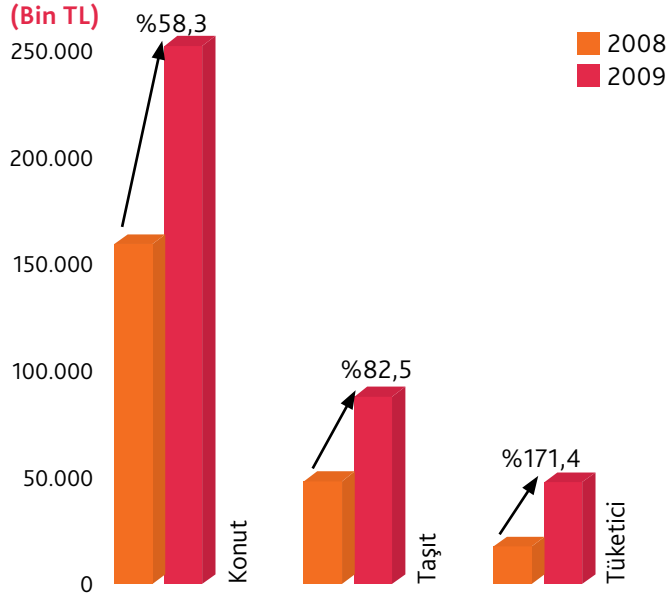
Kredi kartı müşterilerine yönelik "Bereket Puan" uygulamasına da başlatan Albaraka Türk, yapılan her tür harcamaya, harcama tutarının yüzde 0,15'i karşılığı kadar puan veriyor. Bu puanın TL karşılığı, hesap ekstrelerine altı ayda bir alacak olarak geçiyor. Kart gönderimlerinde takip sistemini daha kaliteli bir duruma getirmek üzere barkod uygulamasını da devreye sokan Albaraka Türk, temassız kredi kartı uygulamasına 2010 yılının ilk çeyreğinde, temassız ticari kart uygulamasına ise 2010'un son çeyreğinde geçmeyi hedefliyor.

### Bireysel Finansman Ürünleri

Albaraka Türk'ün bireysel finansman ürünlerinin kullanımında, 2009 yılında toplam yüzde 72,28'lik bir artış oldu. Bu artış, konuta yönelik bireysel finansmanlarda yüzde 58,27 oranında, taşıta yönelik bireysel finansmanlarda yüzde 82,44 oranında ve tüketici bireysel finansmanlarında da yüzde 171,37 oranında gerçekleşti.

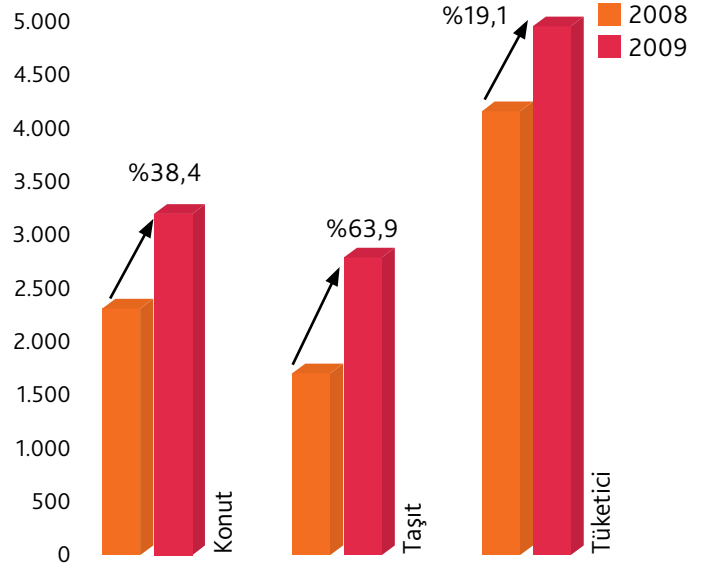
### Kullandırılan Bireysel Finansmanlar (TL)

| Finansman Türü | 2009 (Bin TL) | 2008 (Bin TL) | Artış Oranı (%) |
|----------------|---------------|---------------|-----------------|
| Konut          | 249.583       | 157.692       | 58,3            |
| Taşıt          | 86.888        | 47.625        | 82,5            |
| Tüketici       | 47.265        | 17.417        | 171,4           |
| Toplam         | 383.736       | 222.734       | 72,3            |



### Kullandırılan Bireysel Finansmanlar (Adet)

| Finansman Türü | 2009  | 2008  | Artış Oranı (%) |
|----------------|-------|-------|-----------------|
| Konut          | 2.524 | 1.824 | 38,4            |
| Taşıt          | 2.201 | 1.343 | 63,9            |
| Tüketici       | 3.912 | 3.284 | 19,1            |
| Toplam         | 8.637 | 6.451 | 33,9            |

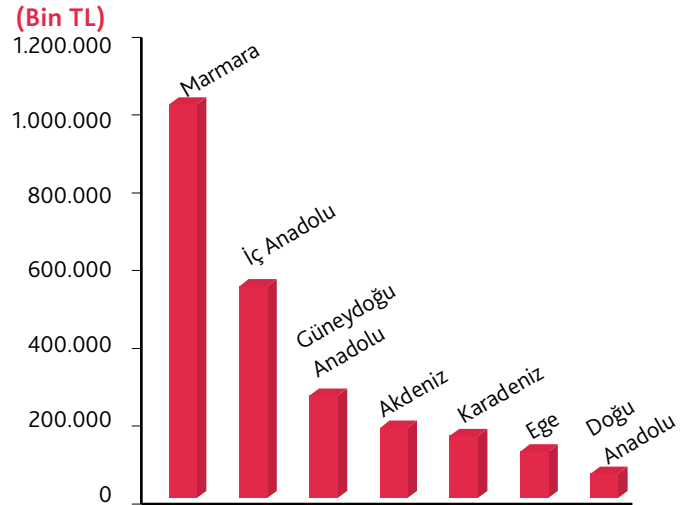


### 2008 - 2009 Yılı POS (Üye İşyeri) Karşılaştırma Tablosu

| Yıl             | Toplam İş Hacmi (Bin TL) | Terminal Adet |
|-----------------|--------------------------|---------------|
| 2008 Yılı       | 2.089.221 TL             | 11.843        |
| 2009 Yılı       | 2.341.584 TL             | 12.265        |
| Artış Oranı (%) | %12,08                   | %3,56         |

| Yıllar          | Bireysel Kredi Kart |                   | Business Card |                   |
|-----------------|---------------------|-------------------|---------------|-------------------|
|                 | Adet                | İş Hacmi (Bin TL) | Adet          | İş Hacmi (Bin TL) |
| 2008            | 19.315              | 83.570            | 8.775         | 103.808           |
| 2009            | 31.973              | 89.435            | 16.156        | 149.323           |
| Artış Oranı (%) | %66                 | %7                | %84           | %44               |

### Bölgesel İş Hacmi Dağılımı



Bireysel bankacılık anlamında başarılı bir yılı geride bırakan Albaraka Türk, 2010 yılında da bu alanda ciddi başarılar yakalayacağına inanıyor.

**Önceki yıllarda yüzde 35 ila yüzde 85 arasında değişen dış ticaret hacmi artışını 2009'da gösteremeyen Albaraka Türk, bu alanda yüzde 20'lik bir düşüş yaşadı. Ancak Banka, dış işlemlerden elde edilen komisyon gelirlerinde sağladığı yüzde 25'lik artış ile önceki yıllara paralel bir gelişme göstermeyi başardı.**

Albaraka Türk'ün dış ticaret işlemleri ve uluslararası bankacılık alanlarında vizyonu, öncelikli olarak kurumsal müşterilerinin muhataplarının faaliyette bulunduğu hedef pazarlardaki yerel muhabir bankalar ile optimum maliyetlerle çalışmak. Albaraka Türk bu alanda ayrıca, yurtiçi ve yurtdışı muhabir bankaları ile mütakabiliyet ilkeleri çerçevesinde işbirliğini sağlamayı ve ICIEC, SEP, ITFC, Teverruk ve benzeri tamamlayıcı ürünler ile müşterilerinin mümkün olan her alanda ihtiyaçlarını karşılar mahiyette ürün ve hizmetler sunmaya yönelik çalışmalar ortaya koyuyor.

Her şeyden önce, Türkiye'de, faiz mefhumuna hassas yatırımcıların birikimlerini faizsiz bankacılık prensipleri ile reel ekonomiye kazandırmada öncü rolü üstlenen Albaraka Türk'ün bu alandaki katma değerinin kesinlikle göz ardı edilmemesi gerekir. Bankacılık alanında yeni bir dönemin başlatıldığı 1985 yılından itibaren; kalite, müşteri odaklı çözüm, muhafazakar politika ve üretim ile üreticinin desteklenmesi temel prensiplerinden asla ödün vermemiş olan Albaraka Türk, kurulduğu ilk günden bu yana yaşattığı heyecanı ve şevki, halihazırdaki tepe yönetimi ve katılımcı personeli ile halen sürdürüyor. Kuruluşu ile benimsenmiş politikaların -süreç zarfında- tepe yönetimlerince de taviz verilmeksizin sürdürülmesi, Banka'nın yerel pazarda kurumsal ve bireysel

müşterilerinin nezdinde sadakat kavramını da beraberinde getirdi. Bankanın en önemli varlığı ve mevcut rakipleri karşısındaki en ayırt edici vasıfları, takım ruhunu benimsemiş personel yapısı ve yıllar içerisinde oluşturduğu sadakat anlayışı.

Hitap ettiği niş pazarlar olan Kuzey Afrika, Ortadoğu ve Körfez coğrafyalarında, ana ortağı ABC (Albaraka Banking Group / Albaraka Bankacılık Grubu) bankalarının mevcudiyeti Albaraka Türk'e bu hinterlandta yadsınamaz bir avantaj sağlıyor. Söz konusu coğrafyada ABC'nin oluşturduğu marka bilinirliği, gerçekleştirilen karşılıklı ticari hacimler ve uzun süreli ilişkiler çerçevesinde tesis edilmiş işbirliği olanakları, Albaraka Türk'ün bu sahalardaki pazarlama faaliyetlerinde rakipleri karşısında her zaman bir adım önde olmasına imkan tanıdı. 2002 yılından beri, mevcut ilişkilerin daha da zenginleştirilmesine yönelik olarak uygulanan görev başı "Oryantasyon Programı" (Training and Orientation Programme) da, Bankanın, hedef pazarlarda faaliyette bulunan muhabir bankalarının eş sahalarda görev yapan yetkili temsilcilerinin Albaraka Türk'e davet edilmesi suretiyle ayrı bir avantajı yarattı. Bu suretle, davet edilen bankalar nezdinde Albaraka Türk'ün itibarı yükseldi. Ayrıca davetler sırasında yüz yüze iletişim kurulması ve bu ilişkilerin geliştirilmesi ile, Albaraka Türk, rakipleri karşısında en kısa sürelerde ve en optimum maliyetler ile sonuca gitmeyi başardı.

(Bin USD)

Dış Ticaret İşlemleri ve Uluslararası Bankacılıkta Son Beş Yıl

|                     | 2005      | 2006      | Değişim | 2007      | Değişim | 2008      | Değişim | 2009      | Değişim |
|---------------------|-----------|-----------|---------|-----------|---------|-----------|---------|-----------|---------|
| İthalat             | 690.096   | 897.876   | %30,11  | 1.415.734 | %57,68  | 1.717.271 | %21,30  | 1.456.729 | %-15,17 |
| İhracat             | 351.389   | 430.002   | %22,37  | 568.506   | %32,21  | 558.303   | %-1,79  | 444.111   | %-20,45 |
| Görünmeyen İşlemler | 928.194   | 1.524.282 | %64,22  | 3.315.238 | %117,50 | 4.904.605 | %47,94  | 3.841.741 | %-21,67 |
| Harici Garantiler   | 41.674    | 130.507   | %213,16 | 256.338   | %96,42  | 504.083   | %96,65  | 425.321   | %-15,62 |
| Toplam              | 1.969.679 | 2.852.160 | %44,80  | 5.299.478 | %85,81  | 7.180.179 | %35,49  | 5.742.581 | %-20,02 |

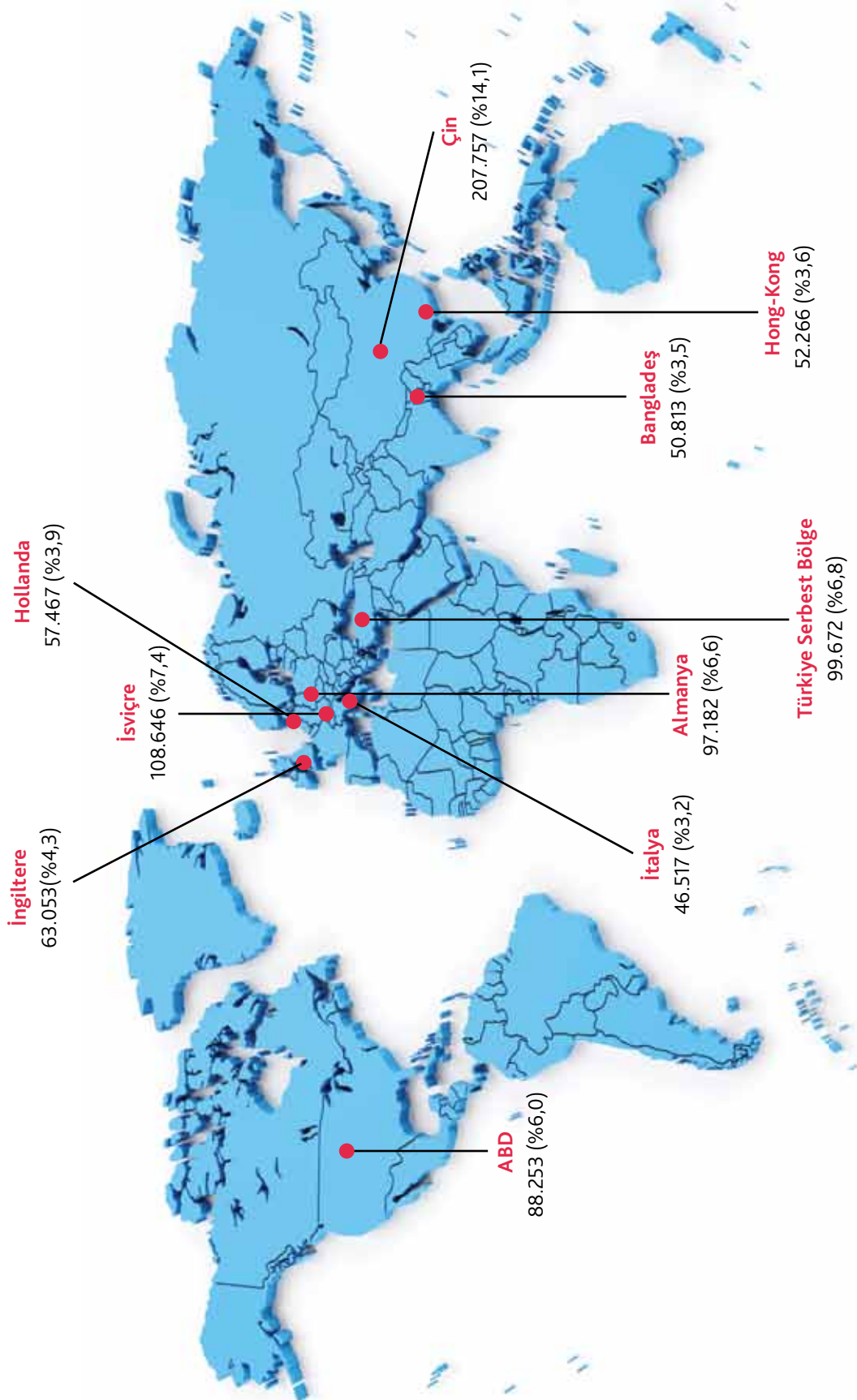
Albaraka Türk'ün yıllık dış ticaret hacmi hakkında fikir sahibi olabilmek için, 2009 rakamlarını sadece 2008'inkilerle karşılaştırmak çok da doğru olmaz. Çünkü 2009, dünya genelinde, küresel ekonominin 2008'de yaşadığı yıkımın yaralarının sarıldığı bir yıl olduğu için bu süreç dış ticaret rakamlarına da olumsuz yansıdı. Pek çok iktisatçıya göre, küresel ekonomi son yarım yüzyılda ilk kez bu kadar küçüldü. Bu nedenle, 2009 yılı dış ticaret rakamlarının sadece 2008 rakamları ile karşılaştırılması yerine, önceki yıllardan gelen artış eğiliminin de göz önünde bulundurulması, sürecin daha doğru kavranmasını sağlar.

Bu bakış açısıyla ele alındığında, Albaraka Türk'ün dış ticaret hacminin 2007 yılında 2006'ya oranla yüzde 86'lık bir artış gösterdiği gözleniyor. 2007 yılı, 2008'le karşılaştırıldığında ise

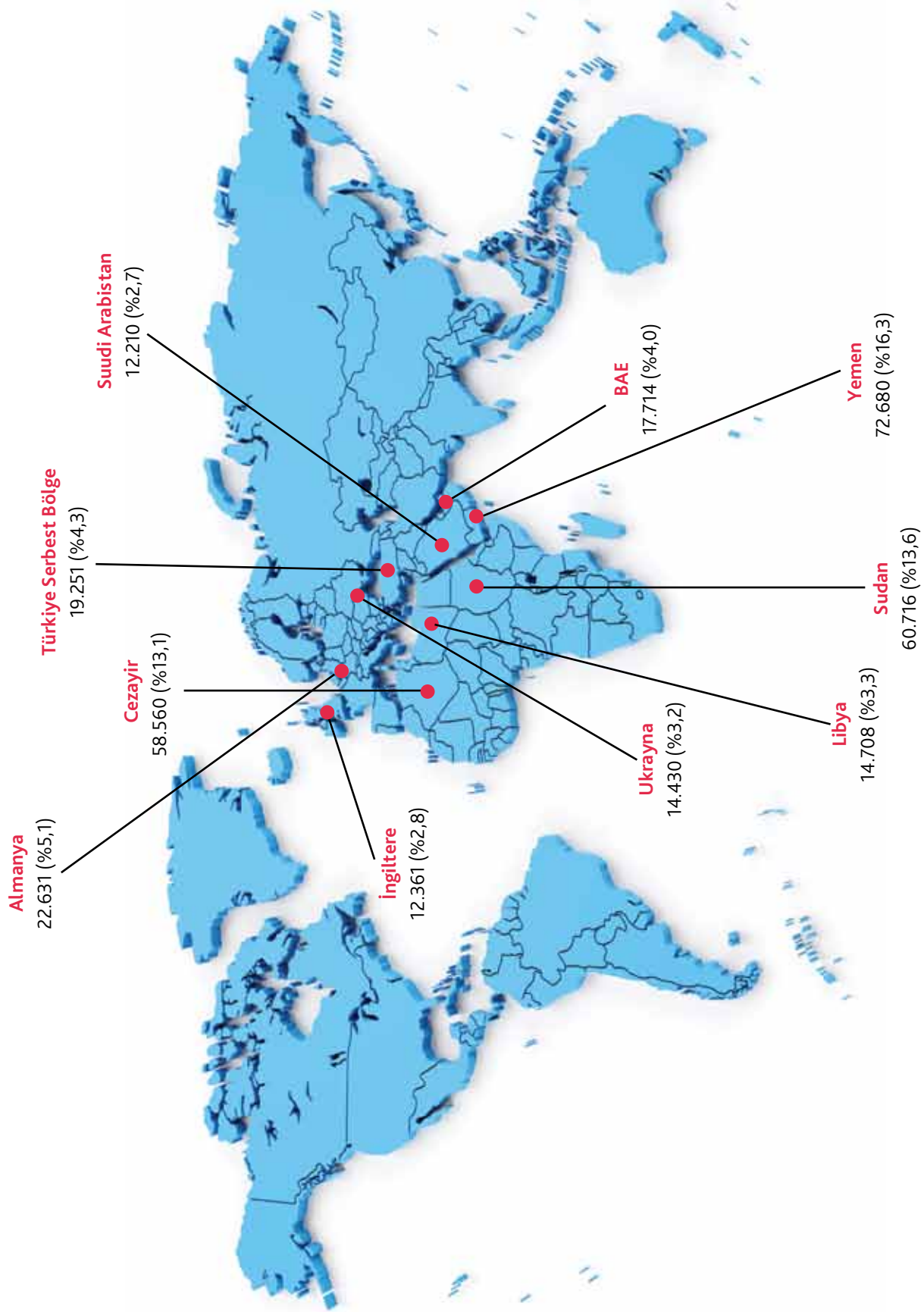
bu oran yüzde 35'lerde seyrediyor. Ancak 2009'da yaşanan kriz sonrası durgunluk, Albaraka Türk'ün dış ticaret hacmini, 2008'e göre yaklaşık yüzde 20 oranında düşürdü. Ancak işlem hacminde yaşanan azalmaya karşın dış işlemlerden elde edilen komisyon gelirlerinde sağlanan yüzde 25'lik artış, dış ticaret işlemlerinden elde edilen toplam gelirlerde önceki yıllara paralel bir hacmin yakalanmasını sağladı. Böylece küresel durgunluğun Albaraka Türk'e negatif yansımaları minimum düzeye inmiş oldu.

# Dış Ticaret İşlemleri ve Uluslararası Bankacılık

2009 İTHALATINDA İLK 10 ÜLKE (Bin USD)

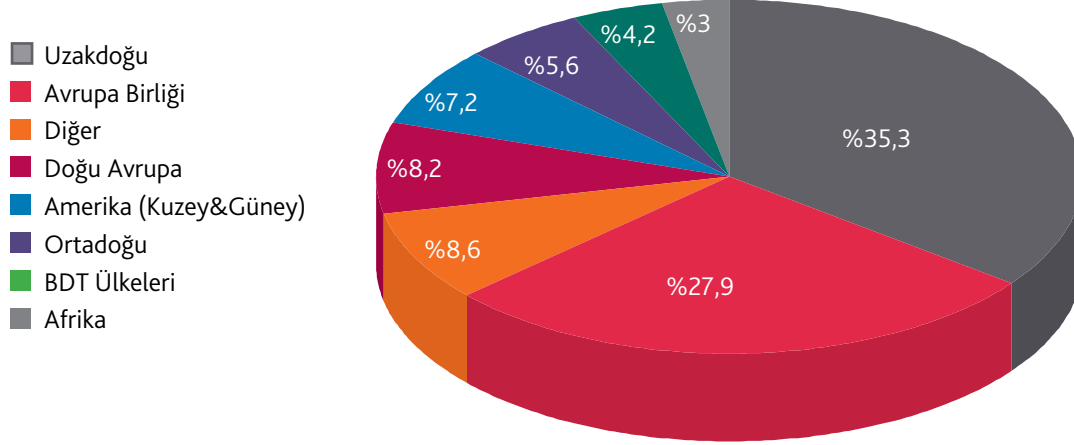


## 2009 İHRACATINDA İLK 10 ÜLKE (Bin USD)

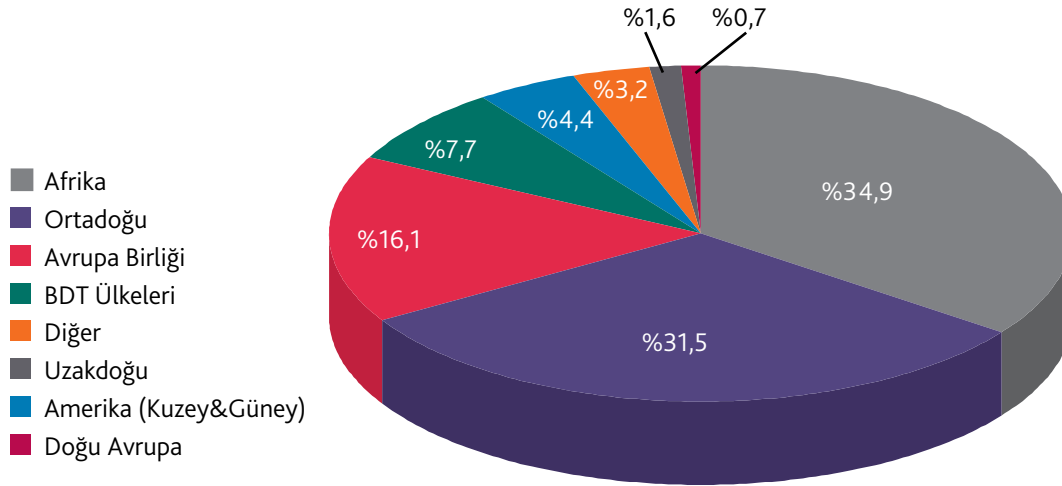


# Dış Ticaret İşlemleri ve Uluslararası Bankacılık

2009 İTHALAT BÖLGESEL DAĞILIM



2009 İHRACAT BÖLGESEL DAĞILIM



2008 yılında, 66 ülkede, 141 muhabir banka ile hizmet veren Albaraka Türk'ün hizmet ağı 2009'da, 72 ülkede, 391 banka olarak değişti. Ayrıca uluslararası ticaret işlemlerinde, 2008 yılında SWIFT ilişkisi tesis ettiği 710 muhabir bankası bulunan Albaraka Türk, 2009'da bu sayıyı 782'ye yükseltti.

IMF, SIBOS, bölgesel fuar ve seminerler gibi uluslararası etkinlik ve muadili platformlara iştirak edilmesi; mevcut muhabir bankalar ile potansiyel muhabir bankalara dönük periyodik ülke/muhabir ziyaretleri ve mümkün mertebe ABG ile tesis edilen sinerji akabinde ortak muhabir bankalar ağından istifade edilmesi konuları, Albaraka Türk tarafından 2009 yılında benimsenmiş ve şartların uygunluğu derecesinde pratiğe dökülen stratejiler oldu.

Ülke ve banka limitlerinin düşürüldüğü, yeni risk ortakları ile işbirliğine pek sıcak bakılmadığı, önceki yıldan devam eden durgunluğun etkilerinin belirgin bir şekilde hissedildiği 2009 yılı zarfında, Albaraka Türk, mevcut muhabir limitlerinde herhangi bir azaltıma gitmediği gibi, yeni limit ilişkileri kurdu ve mevcut işbirliklerinde kurumsal müşterilerinin lehine fiyatlandırma avantajları elde etti.

Genel itibarı ile dış ticaret ve uluslararası işlemlerde, zaman ve fiyat dezavantajına neden olabilen global muhabir bankalar karşısında öncelik her zaman için Albaraka Türk müşterilerinin ticari partnerlerinin bulunduğu ülkede yer alan, kendi tercih ettikleri yerel muhabir bankalar ile -mütekabiliyet ilkesi çerçevesinde- işbirliği yönünde oldu. Albaraka Türk, global muhabir bankalarının yerel muhabirler karşısında B planı olarak tutulması stratejisi, müşterilerin partnerlerinin ve dolayısıyla da kendilerinin memnuniyetlerini beraberinde getirdi. Uygulanan bu stratejinin 2010 yılında ve takip eden yıllar içinde de sürdürülmesi anlayışı benimsendi.

Yurtdışında bulundurduğu nostro muhabir hesaplarında, hareketlilikten dolayı verimlilik temin edebilecek Standard Chartered, KBC Bank NV, The Bank of New York Mellon, Habib American Bank gibi saygıdeğer bankaları tercih eden Albaraka

Türk, büyük ölçüde görünmeyen işlemler trafiği bu muhabirler nezdindeki nostro hesaplara yönlendirildi. Uygulanan bu stratejinin ticari işlemlerde ilave fiyat avantajı ve hesap işletim giderlerinde kesinti sağlaması nedeniyle, bu stratejinin bundan sonraki yıllarda da uygulanmasına karar verildi.

Albaraka Türk, 2008 yılında 8 milyar 760 milyon Amerikan Doları olan operasyon işlem hacmini, 2009 yılında 25 milyar 583 milyon Amerikan Doları'na yükseltmeyi başardı. Aynı yıl, 3 milyar 711 milyon Amerikan Doları olan uluslararası emtia piyasalarında murabaha olarak değerlendirilen fon hacmi, 2009'da 2 milyar 529 milyon Amerikan Doları olarak gerçekleşti. Böylece, toplam hacimde 12 milyar 471 milyon Amerikan Doları'ndan, 28 milyar 114 milyon Amerikan Doları'na ulaştı ve yüzde 125,43'e varan bir artış yakaladı.

2009'un kendine has özelliklere sahip, zorlu bir yıl olması nedeniyle Albaraka Türk, dış ticaret işlemleri ve uluslararası bankacılık alanında, rekabetçi tavrını gösterdiği, zorlu ama başarılı bir yılı geride bıraktı.

**Albaraka Türk'ün ihracat hacminin üçte ikilik kısmını Afrika ülkeleri ve Ortadoğu bölgesi oluştururken, ithalat hacminde ise yaklaşık aynı oranı Uzakdoğu ve Avrupa Birliği ülkeleri oluşturuyor.**



## Ar-Ge Faaliyetleri

"Sonsuza Dönüş"  
Konya/Türkiye  
2007





ALBARAKA TÜRK

20  
09

FAALİYET  
RAPORU



**Albaraka Türk için 2009 Ar-Ge çalışmaları bakımından da oldukça hareketli bir yıl oldu. Banka, Altın Depo Hesabı, Western Union Hızlı Para Transferi, Esnek Vadeli Katılma Hesabı, SGK Maaş Ödemeleri ve Sağlık Hizmet Sunucuları Ödemeleri projelerine imza attı.**

Rekabetin hızla arttığı bankacılık sektöründe, ürün portföyünü genişleterek müşterilere farklı seçenekler sunmak ve böylece kârlılığı artırmak her geçen gün daha da büyük önem kazanıyor. Özellikle bireysel bankacılık alanında her geçen gün yeni ürünler ve fikirler ortaya çıkıyor. Ar-Ge kavramı Albaraka Türk için, faizsiz bankacılık prensiplerine uygun ve müşteriler tarafından kabul gören/görecekle olan her türlü ürün ya da hizmeti hayata geçirmeyi, böylece müşteri memnuniyetini artırmayı ifade ediyor.

Albaraka Türk'ün, Ar-Ge çalışmalarındaki temel yaklaşımı mevcut kaynakların en verimli şekilde kullanılması. Çalışmaların veya projelerin mevcut destek mekanizmalarından yararlanmak ve uygulanabilirliği olan hizmet ve ürünlere yönelmek, Albaraka Türk'ün, Ar-Ge sürecini tasarlanmasında kolaylık sağlıyor. Gelirleri artırmak, maliyetleri azaltmak ve sektörde kârlılığı test edilmiş yeni ürün ve hizmetleri süratle kullanıma sunabilmek için izlenen bu yöntem ve strateji çerçevesinde, bilinenleri kullanmak ve uygulamak daha iyi sonuç verse de, Albaraka Türk çalışmalarında yenilikçi ve özgün olmak için maksimum çabayı gösteriyor.

Etkin bir katılım bankası olma amacıyla hareket eden Albaraka Türk, faaliyet alanındaki hizmet ve ürünlerin sayısını ve kalitesini artırarak, mevcut müşterilerinin memnuniyetini yükseltme ve potansiyel müşterilere ulaşma hedefiyle hareket ediyor.

Altın Depo Hesabı, Western Union Hızlı Para Transferi, Esnek Vadeli Katılma Hesabı, SSK-Bağkur-Emekli Sandığı Maaş Ödemeleri ve Sağlık Hizmet Sunucuları Ödemeleri projelerine imza atan Albaraka Türk, bu anlamda başarılı bir yılı da geride bıraktı.

### **Altın Depo Hesabı**

Özel cari hesap biçiminde açılabilen, tasarrufların altın olarak değerlendirilmesine olanak tanıyan bir kıymetli maden hesabı olan Altın Depo Hesabı ile minimum 0,01 gramdan başlayan küçük tasarruflar ile büyük birikimler elde edilebiliyor. Piyasadaki anlık fiyat üzerinden alım satım işlemi yapan müşteri, komisyon ve masraf ödemediği gibi, herhangi bir vergi kesintisine uğramadan, değer kaybı yaşamadan, saklama maliyeti ve çalınma riski olmadan altın yatırımı yapma rahatlığına sahip oluyor. Ayrıca hesaptaki altın, saf altın karşılığı

olduğu için müşteriler işçilik maliyeti de ödemiıyor. Bunlara ek olarak, Albaraka Türk, Altın Depo Hesabı'nda belli bir ağırlığın üzerinde altını bulunan müşterilerine, İstanbul Altın Borsası aracılığıyla fiziken altın teslimi imkanı da sunuyor.

Uygulamaya 2 Kasım 2009 tarihinde başlanan Altın Depo Hesabı, kısa süre içinde müşterilerinden büyük ilgi gördü. 31 Aralık 2009 itibarıyla 91 şubede, toplam 442 adet Altın Depo Hesabı açıldı ve bu hesaplarda 233.825 gram altın bakiyesi oluştu.

#### **Western Union Hızlı Para Transferi**

Dünyanın birçok yerine para gönderilmesine, gelen havalelerin dolar ve euro olarak ödenebilmesine imkan tanıyan bu hesap, 150 yıldan uzun bir süredir faaliyet gösteren "Western Union" firmasının güvencesi altında. Hızlı, pratik, rahat ve güvenilir bir hizmet olan Western Union Hızlı Para Transferi ile, yurtdışı yerleşik veya yurtdışı bağlantısı olan gerçek kişiler, standart para gönderme/ödeme işlemlerini Albaraka Türk şubelerinden çok kısa sürede yapabiliyor.

Uygulamaya 1 Haziran 2009 tarihinde başlanan Western Union

Hızlı Para Transferi ile 31 Aralık 2009 tarihine kadar 8 bin 438 işlem yapılırken, 11 milyon 346 bin 518 TL'lik işlem hacmine ulaşıldı.

#### **Esnek Vadeli Katılma Hesabı**

Katılma hesabı müşterilerinin memnuniyetlerini en üst düzeye çıkarmak amacıyla geliştirilen Esnek Vadeli Katılma Hesabı, klasik katılma hesapları vadelerinin haricinde gün bazında vade belirlenmesine de olanak tanıyor.

#### **SGK Maaş Ödemeleri**

SSK, Bağkur ve Emekli Sandığı mensuplarına ait emekli maaşları Albaraka Türk'ün tüm şubelerinden düzenli olarak ödenebiliyor.

#### **Sağlık Hizmet Sunucuları Ödemeleri**


Eczane, hastane ve optiklerin faaliyetlerinden elde ettiği Sosyal Güvenlik Kurumu hakedişleri, Albaraka Türk şubeleri tarafından düzenli olarak hesaplara geçirilebiliyor.

**Altın Depo Hesabı, Western Union Hızlı Para Transferi, Esnek Vadeli Katılma Hesabı, SGK Maaş Ödemeleri ve Sağlık Hizmet Sunucuları Ödemeleri başarılı projelerin yalnızca birkaçı...**



## Kültürel ve Sosyal Faaliyetler

Sümela Manastırı  
Maçka/Türkiye  
2006



ALBARAKA TÜRK

20  
09

FAALİYET  
RAPORU



# Kültürel ve Sosyal Faaliyetler

**Albaraka Türk, sosyal sorumluluk anlayışıyla, içinde bulunduğu toplumun yaşam kalitesini iyileştirmek amacıyla pek çok kültürel ve sosyal projeye destek veriyor.**

Albaraka Türk, sadece bir finans kurumu olmadığını, hat sanatından fotoğrafa, sanatın farklı dallarına desteği ile gösteriyor. Albaraka Türk, kaybolmaya yüz tutan değerlere gösterdiği hassasiyetle kendine has duruşunu ortaya koyuyor.

Bu bakış açısıyla, kültür yayınlarının desteklenmesine ve yeni kültür yayınları hazırlanmasına büyük önem veren Albaraka Türk, 2009 yılında da, bu alandaki seçiciliği ve özeni ile dikkat çekti.

İstanbul'un 2010 Kültür Başkenti seçilmesiyle de bağlantılı olarak, Prof. Dr. Ümit Meriç tarafından yayına hazırlanan 'Seyyahların Aynasında Şehirlerin Sultanı İstanbul' adlı kitap Albaraka Türk Kültür Yayınları arasında yerini aldı. Kitap, 15. yüzyıldan 20. yüzyıla kadar İstanbul'u ziyaret eden seyyahların kent hakkındaki izlenimlerini anlatıyor.

Albaraka Türk, hat sanatına hak ettiği saygınlığı kazandırmak ve bu alanda eser veren hattatları desteklemek amacıyla geleneksel olarak hat yarışmaları düzenliyor. 2008 yılında gerçekleştirilen Hat Yarışması'nda dereceye giren hat eserleri 2009 yılında tezhiplendi.

Tezhipli hat eserlerinin 2010 yılında sergilenmesi yönünde hazırlık çalışmaları yapılıyor. Ayrıca geleneksel hat sanatına verdiği desteği bir kültür yayınıyla da sürdürmeyi planlayan Albaraka Türk, 2010 yılında, hat sanatının daha geniş çevrelerce tanınmasını ve bilinmesini sağlamak amacıyla bu konu üzerine bir kitap yayımlamaya yönelik çalışmalarını da sürdürüyor.

Albaraka Türk, ilk baskısı 1999 yılında gerçekleştirilen ve tarihe ışık tutan önemli bir kültür çalışması olan Hicaz Demiryolu Fotoğraf Albümü'nde yer alan fotoğraflardan oluşan bir sergi düzenledi. Sergi, 2009 yılında Ağrı İbrahim Çeçen Üniversitesi'nde ve Erzurum Tren Garı'nda ziyarete açıldı ve büyük ilgi gördü.

İlki 2007 yılında gerçekleşen 'Alinteri' konulu Albaraka Türk Fotoğraf Yarışması'nda dereceye giren eserlerden bir fotoğraf sergisi oluşturuldu. Esnaf ve Sanatkarlar Derneği'nin işbirliğiyle düzenlenen sergi, Ahilik Haftası kapsamında, Ankara'da Mamak'ta, İstanbul'da ise Eyüp ve Eminönü'nde ziyaretçilere açıldı.

Her yıl belirli dönemlerde çocuklara yönelik okuma kitapları hazırlayan Albaraka Türk, çocuklar tarafından büyük ilgiyle karşılanan bu kitapları şubeleri aracılığıyla dağıtıyor. 2009

yılında da bu alandaki çalışmalarına devam eden Albaraka Türk, Deli Dumrul ve Zürafil adlı resimli iki çocuk kitabı daha yayımladı. Bu kitaplarla birlikte bankanın toplam çocuk kitabı sayısı 20'ye yükseldi. Albaraka Türk, çocukların hayal dünyalarını zenginleştirmeye yönelik yeni kitaplar çıkarmaya 2010 yılında da devam edecek.

Albaraka Türk bu çalışmaların yanı sıra 2009 yılında, Türkiye Yeşilay Cemiyeti tarafından ilk kez düzenlenen Uluslararası Sağlık ve Sanat Festivali'nin sponsoru oldu.

Banka ayrıca, lisans, yüksek lisans ve doktora öğrencilerine burs veren Bereket Vakfı'na her yıl olduğu gibi 2009'da da bağışta bulundu.


2010 Albaraka Türk için özel bir yıl... Kuruluşunun 25. yılını kutlayacak olan Banka, çeşitli kültürel etkinlikleri hayata geçirmeye hazırlanıyor. Albaraka Türk'ün ve Türkiye'de bankacılığın tarihi konusunda belgesel bir film çekmeyi planlayan Banka, bu süreci fotoğraflarla anlatan bir de kitap yayımlamayı hedefliyor.

**2010'da 25. yılını kutlayacak olan Albaraka Türk, başarılarını sosyal ve kültürel faaliyetleriyle de taçlandıracak.**



## İnsan Kaynakları

Kırılğan  
Abant/Türkiye  
2005



ALBARAKA TÜRK

20  
09

FAALİYET  
RAPORU



**Hedeflerini yetkin, iyi eğitilmiş ve banka kültürüne uygun insan kaynağı ile ulaşma bilinciyle hareket eden Albaraka Türk, insan kaynakları politikalarını da bu doğrultuda şekillendiriyor.**

Albaraka Türk için insan kaynakları, başarılı bir ekip oluşturmanın ilk basamağı olan işe alım sürecinde başlıyor. Kurum kültürüne uygun -faizsiz bankacılık alanında çalışmaya istekli- kalifiye, verimli ve işin gerektirdiği bilgi ve deneyime sahip, beklentileri kurum gerçeklerine uygun kişilerin istihdamı, Albaraka Türk'ün, çalışan seçiminde en temel önceliklerini oluşturuyor. Çalışanlarından maksimum düzeyde verim almayı amaçlayan Albaraka Türk, bunu, sağlıklı bir iş ortamı oluşturarak, gerçekleştirdiği eğitim programlarıyla tüm personelin mesleki ve bireysel yetkinliklerini artırarak ve ekip çalışmasını teşvik ederek gerçekleştiriyor.

İnsan kalitesini yüksek tutmanın ilk kriterini, personel ihtiyacı olan pozisyon için en ideal adayı işe almak olarak belirleyen Albaraka Türk, işe yeni başlayan personelin adaptasyon sürecini hızlandırmak ve mevcut personel ile ilişkilerini geliştirmek amacıyla dersane ve işbaşı eğitimleri de organize ediyor. Banka ayrıca, ilgili personele, sektörde ortaya çıkan teknolojik gelişmelere ve mevzuat değişikliklerine paralel olarak gerekli eğitimi veriyor, bilgilendirmeyi yapıyor.

## Albaraka Türk Personelinin Eğitim Durumu

| Eğitim Durumu | 2008 (%) | 2009 (%) |
|---------------|----------|----------|
| Lisans Üstü   | 3,7      | 3,9      |
| Lisans        | 73,9     | 74,8     |
| Ön Lisans     | 4,1      | 4,2      |
| Lise          | 16,0     | 15,1     |
| İlköğretim    | 2,3      | 2,0      |

Albaraka Türk işe alım sürecinde;

- Faizsiz bankacılık alanında çalışmaya istekli,
  - Kurum kültürüne uygun,
  - Üniversitelerin lisans eğitimi veren ve bankacılıkla ilgili örgün bölümlerinden mezun,
  - 28 yaşını aşmamış (tecrübesiz adaylar için),
  - Askerlik görevini tamamlamış veya muaf,
  - Etkin iletişim becerilerine sahip,
  - Takım çalışmasına yatkın,
- temel kriterlerini sağlayan adaylar ile yapılan mülakat ve sınav sonucundaki değerlendirmede, personel ihtiyacı olan iş için en ideal personelin istihdamını sağlıyor. Denetim ve pazarlama

kadrolarına yapılacak işe alımlar, yıl içerisinde gerçekleştirilen toplu sınavlarla da yapılabiliyor.

İşe alım sürecinde, bankaya iş başvurusunda bulunan adayların özgeçmişleri yetkili personel tarafında titizlikle inceleniyor ve ilgili pozisyon için uygun görülen adaylar sınav/ mülakat sürecine dahil ediliyor. Adaylara, başvuru süreci ile ilgili olarak en kısa sürede yanıt veriliyor.

Albaraka Türk, iş başvurusunda bulunan adaylara verdiği önemin bir göstergesi olarak 2007 ve 2008 yıllarında, Kariyer.net tarafından verilen "İnsana Saygı Ödülü"nü sahibi olmayı

başardı.

Albaraka Türk, insan kaynakları anlamında sosyal sorumluluklarının da bilincinde hareket ediyor. Banka bu çerçevede, personelinin motivasyonunu artırmak ve ekip çalışmasını pekiştirmek amacıyla İstanbul ve Ankara'da her yıl futbol turnuvası düzenliyor. Ayrıca Doğa Kulübü bünyesinde doğa gezileri organize eden Albaraka Türk, kendi adını taşıyan hatıra ormanında ağaçlandırma faaliyetleri de gerçekleştiriyor.

#### 2009 Yılı İşe Alım Verileri

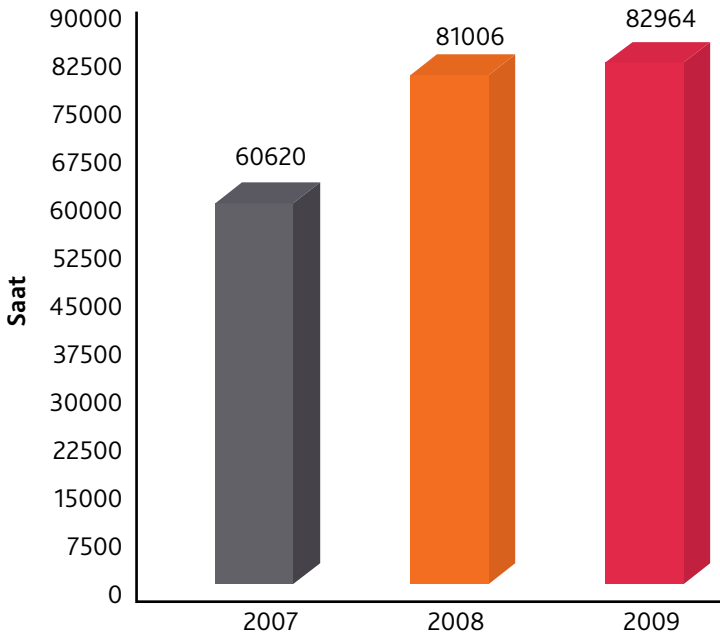
|                                     |       |
|-------------------------------------|-------|
| Açılan Şube Sayısı                  | 1     |
| Mülakat Yapılan Aday Sayısı         | 1.520 |
| İşe Alınan Personel Sayısı          | 210   |
| İşten Ayrılan Personel Sayısı       | 71    |
| Personel Sayısı Artışı              | 139   |
| Toplam Personel Sayısı (31.12.2009) | 1.935 |

**Kariyer Yönetimi çerçevesinde, eğitim programları ve performans değerlendirme faaliyetleriyle tüm çalışanların bilgi, beceri ve yetkinliklerinin artırılması hedefleniyor.**

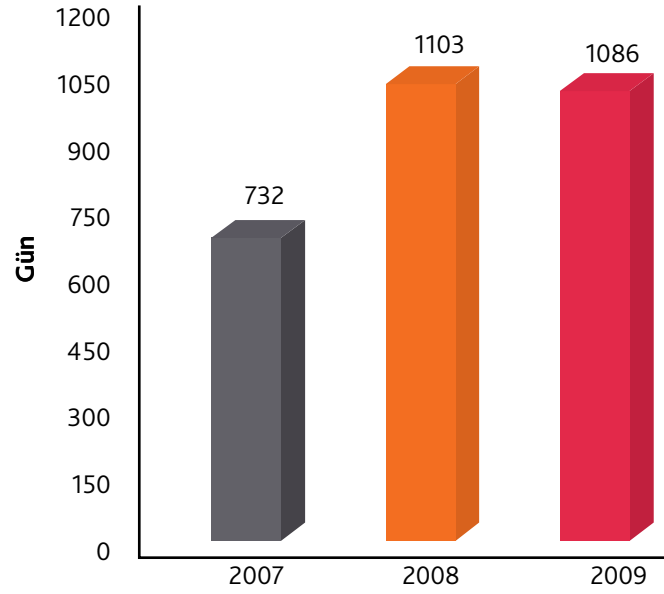
Misyon, vizyon ve stratejileri çerçevesinde, çalışanlarının bireysel ve mesleki gelişimlerini destekleyecek gerekli bilgi ve becerilerin kazandırılması ve geliştirilmesi amacı ile hareket eden Albaraka Türk, kendisine bu doğrultuda, eğitim politikaları ve hedefleri de oluşturuyor.

Görevin gerektirdiği yetkinliklerin çalışanlara kazandırılması konusunda son derece hassas olan Albaraka Türk, işe yeni başlayan memur, uzman yardımcısı ve müfettiş yardımcılarına yönelik temel düzeyde eğitim programları düzenliyor. Söz konusu eğitim programlarında, bankacılık alanındaki teknik konulara ilişkin eğitimlerin yanı sıra, müşteri ilişkileri ve kişisel gelişim eğitimleri de veriliyor.

**Toplam Eğitim (Saat)**



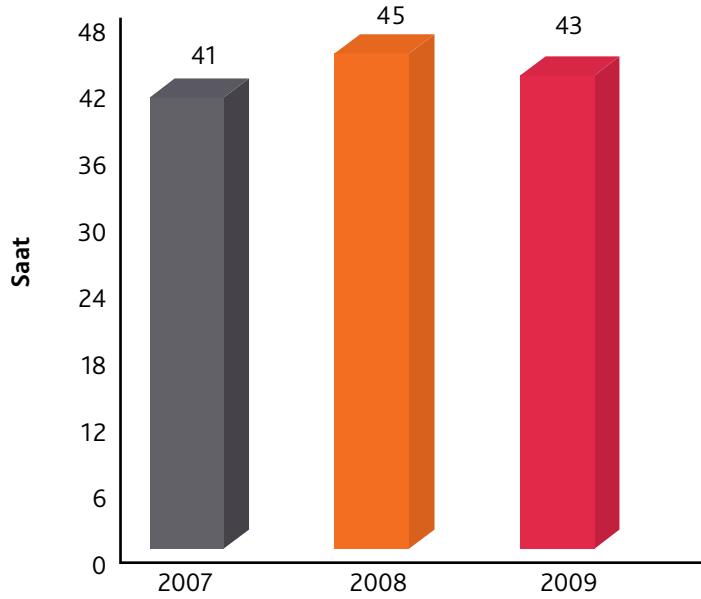
**Toplam Eğitim (Gün)**



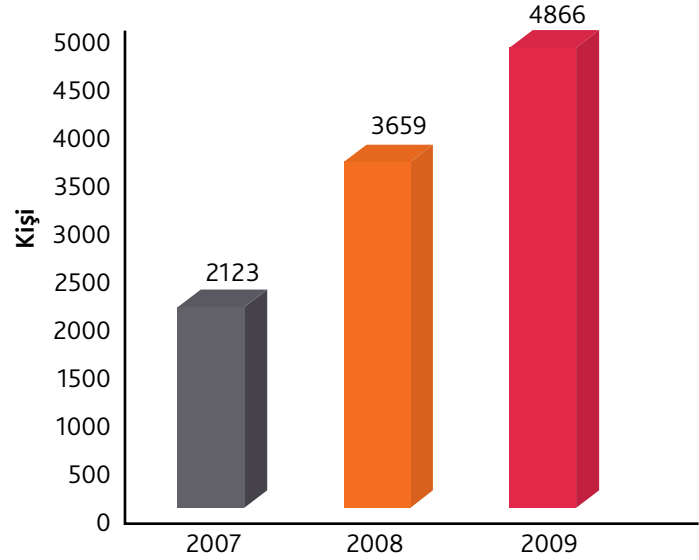
Terfilerde, görev deęişikliklerinde ve sorumluluk alanlarıyla ilgili mevzuatlarda ve teknolojiye yaşanan deęişiklik durumlarında, gerekli bilgi ve becerilerin kazandırılması amacıyla işbaşı ve/veya sınıf içi eğitimler veriliyor.

Albaraka Türk, 2009 yılında çalışanlarının toplam 82 bin 964 saat eğitim verilmesini sağladı. Çalışan başına yıllık ortalama 43 saat eğitim programı düzenlendi. 2008'den bu yana, Albaraka Türk'ün eğitim alan personel sayısı yüzde 33 oranında arttı.

**Kişi Başına Düşen Eğitim (Saat)**



**Eğitim Alan Kişi Sayısı**



NOT: 2007 Yılı Personel Sayısı 1.482  
2008 Yılı Personel Sayısı 1.796  
2009 Yılı Personel Sayısı 1.935

## Çağın gerektirdiği rekabete ayak uydurabilecek ve kendini yenileyebilecek esnek bir organizasyona sahip olan Albaraka Türk, 2009'da organizasyon yapısında değişim gerçekleştirdi.

Müşterilerin istek ve beklentilerini karşılayacak, kaliteli ürün ve hizmetler sunabilecek şekilde müşteri odaklı bir organizasyon yapısına sahip olan Albaraka Türk, çağın gerektirdiği rekabete ayak uydurabilecek ve kendini yenileyebilecek esneklikte bir organizasyon yapısına sahip.

Bankanın tüm faaliyetlerinde etkinliği, verimliliği ve kaliteyi artırmak amacıyla, organizasyon yapısı ve bu yapı içerisindeki faaliyetlerin daha etkin ve verimli bir hale getirilmesi, çağdaş yönetim tekniklerinin uygulanması ve yaygınlaştırılması için gerekli araştırma-geliştirme ve dokümantasyon çalışmaları yapılıyor.

Albaraka Türk'ün organizasyon yapısı içerisinde 2009 yılında bazı değişikliklere gidildi. Banka, bünyesinde yürütülen proje faaliyetlerinin daha sağlıklı işleyebilmesi ve hızlı bir şekilde sonuçlandırılabilmesi için Proje Yönetim Müdürlüğü birimi kurdu.

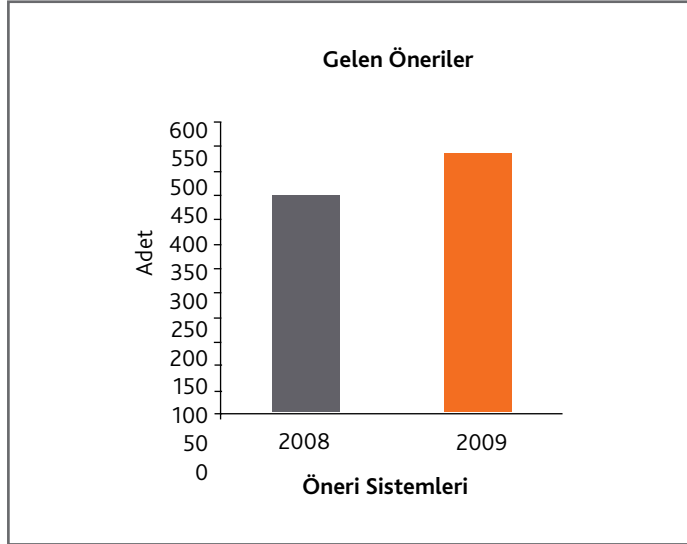
Bireysel ürünlerin pazarlamasının daha aktif yapılabilmesi için Bireysel Bankacılık Müdürlüğü, Bireysel Pazarlama Müdürlüğü olarak yapılandırıldı. Pazarlama, tahsis ve operasyon süreçlerinde değişikliklere gidildi.

Operasyonel işlemlerinin daha hızlı bir şekilde gerçekleştirilmesi, operasyonel risklerin ve operasyonel maliyetlerin düşürülmesi için tüm operasyonların tek bir merkezde toplanması da Albaraka Türk'ün 2010 yılı planları arasında.

Faizsiz bankacılığın Türkiye'deki öncüsü Albaraka Türk, özgün yapısı ve kalite anlayışı ile müşterileri ve çalışanları ile büyük bir aile konumunda. Banka bu bağlamda, üstün hizmet anlayışı, müşteriye özel ilgisi ve samimi yaklaşımı ile müşteri memnuniyetini sürekli olarak üst düzeyde tutuyor. 2004 yılından bu yana ISO 9001:2000 Kalite Yönetim Sistemi Belgesi'ne sahip olan Albaraka Türk, 2009 yılı ortasında belgelendirme firması SGS tarafından gerçekleştirilen belge yenileme denetiminden de başarıyla geçti.

Kalite yönetim sisteminin etkinliğini, verimliliğini ve sistem üzerinde iyileştirilecek olan alanları tespit etmek amacıyla yılda iki kez iç tetkik programı gerçekleştiren Albaraka Türk, bu çerçevede, tüm birim ve şubelerinin 2009 yılında en az bir kez incelenmesini sağladı.

Yönetim anlayışına uygun olarak, süreç verimliliğini ve



etkinliğini artırmaya yönelik çalışmaları destekleyecek bir şekilde Albaraka Türk süreçlerinin iş akış şemaları ile süreçteki kritik kontrol noktaları ve kontrol tanımlarını içeren süreç kontrol listeleri oluşturuldu.

Bankacılık Otomasyon Sistemi'ni kullanan çalışanların, görevler ayrılığı ilkesine uygun olarak, görev tanımları çerçevesinde rol bazlı yetkilendirilmesini sağlamak amacıyla başlatılan "Bankacılık Otomasyon Sistemi Menü Yetkilendirme Projesi" tamamlanarak 2009 yılında uygulamaya başlandı.

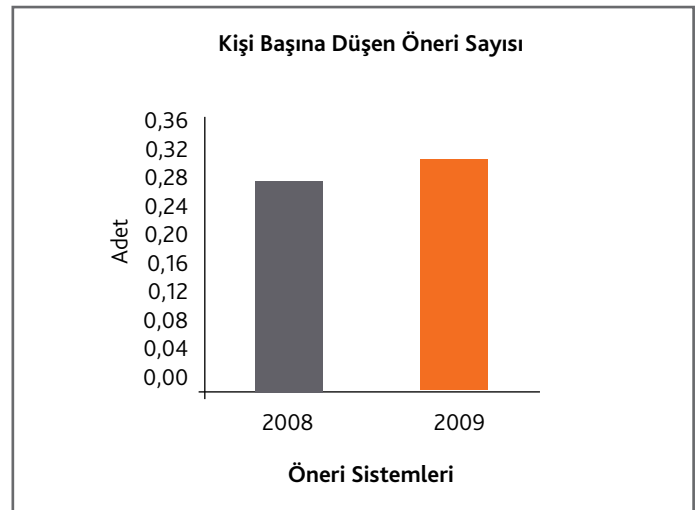
Albaraka Türk çalışanlarının entelektüel birikimlerini değere dönüştürmek ve fikir geliştirmeyi teşvik etmek amacı ile oluşturulan öneri sistemi etkin bir şekilde işlemeye devam ediyor. Öneri sisteminin etkinliğini ve çalışanların katılımını daha da artırmak için öneri programında iyileştirme çalışmaları yapıldı. Albaraka Türk, 2009 yılında, öneri sistemi aracılığıyla çalışanlarından toplam 537 öneri aldı. Bu rakam, bir önceki

## Albaraka Türk, 2009 yılında öneri sistemi aracılığıyla 537 öneri aldı.

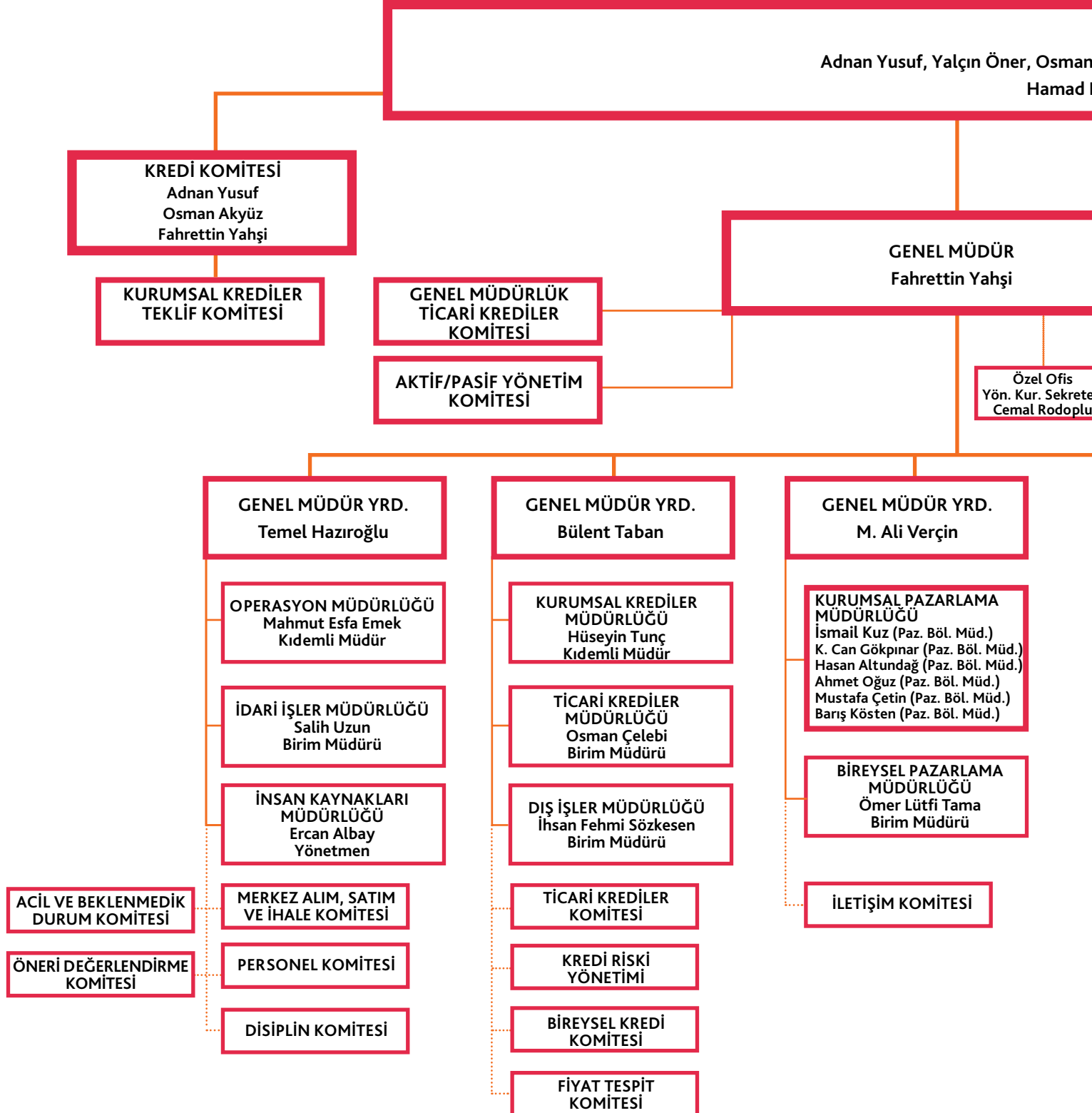
yıldan yüzde 19,1 daha fazla. Bu sistemden gelen önerilerde, kişi başına düşen öneri sayısı 0,28'den 0,31'e çıkmış oldu ( Bu bilgiler, bankamız e-mail sistemini kullanan çalışanlar dikkate alınarak elde edildi). Banka çalışanlarının herhangi bir konuda düşünmesini, araştırmasını, fikirlerini paylaşmasını sağlayarak en-telektüel gelişimini destekleyecek; herhangi bir konunun geniş perspektifte değerlendirilmesine ve hedef kitle ile beyin fırtınası yapılmasına olanak tanıyacak bir şekilde katılımcı iletişim ortamını oluşturmak amacıyla "Forum Projesi" uygulamaya başlandı.

Albaraka Türk, organizasyon yapısı ve özgün kalite anlayışı ile takım çalışmalarına büyük önem veriyor. Bu bağlamda "Öğrenen Organizasyon" anlayışına uygun takım halinde öğrenme çalışmaları yapılıyor. 2009 yılı içerisinde Albaraka Türk, süreçlerinin etkinliğinin ve Banka'nın kârlılığının artırılması amacıyla "Gökkuşluğu Projesi"ni başlattı. Proje için dört takım oluşturuldu ve proje başarıyla tamamlandı. Takım çalışmaları sonucunda kazanılan bilgi ve deneyimler, vizyon paylaşımı çerçevesinde Banka personeli ile paylaşıldı.

Bunlara ek olarak, Banka'da işe yeni başlayan çalışanlara, kalite bilincinin artırılması için, Kalite Bilincini Geliştirme Eğitimi veriliyor.



## ALBARAKA TÜRK KATILIM BANKASI A.Ş. ORGANİZASYON ŞEMASI



## YÖNETİM KURULU

Suliman, İbrahim Fayeş, Faisal Al-Zamel, Osman Akyüz, Ekrem Pakdemirli,  
Equb, Mitat Aktaş, Fahad Alrajhi, Fahrettin Yahşi

**ÖDÜLENDİRME KOMİTESİ**  
Adnan Yusuf  
Osman Akyüz  
Fahrettin Yahşi

**KURUMSAL YÖNETİM  
KOMİTESİ**  
İbrahim Fayeş  
Fahad Alrajhi

**DENETİM KOMİTESİ**  
Osman Suliman  
Hemed Eqab  
Mitat Aktaş (İç Sist. Sorumlusu)

**STRATEJİK PLANLAMA  
KOMİTESİ**

**RISK TAKİP  
KOMİTESİ**

**GENEL MÜDÜR YRD.**  
Turgut Simitçiöğlü

**GENEL MÜDÜR YRD.**  
Melikşah Utku

**GENEL MÜDÜR YRD.**  
Nihat Boz

**MALİ İŞLER MÜDÜRLÜĞÜ**  
Ahmet Ocak  
Kıdemli Müdür

**BİLGİ İŞLEM MÜDÜRLÜĞÜ**  
Ahmet Güzel  
Birim Müdürü

**HUKUK İŞLERİ  
MÜDÜRLÜĞÜ**  
Hakan Kurbetçi  
Birim Müdürü

**TEFTİŞ KURULU  
BAŞKANLIĞI**  
İsmail Küçükeroğlan  
Başkan

**RİSK TAKİP MÜDÜRLÜĞÜ**  
Kemal Yayla  
Kıdemli Müdür

**PROJE YÖNETİM  
MÜDÜRLÜĞÜ**  
Fatih Boz  
Yönetmen

**İÇ KONTROL BAŞKANLIĞI**  
İlhami Özdemir  
Başkan

**BANKACILIK HİZMETLERİ  
MÜDÜRLÜĞÜ**  
Ahmet Koç  
Yönetmen

**YATIRIMCI İLİŞKİLERİ  
MÜDÜRLÜĞÜ**  
Adem Karakelle  
Yönetmen

**RİSK YÖNETİM  
BAŞKANLIĞI**  
Volkan Evcil  
Başkan

**ARAŞTIRMA  
GELİŞTİRME KOMİTESİ**

**BİLGİ TEKNOLOJİLERİ  
YÖNLENDİRME  
KOMİTESİ**

**UYUM BİRİMİ  
BAŞKANLIĞI**  
Ahmet Koç  
Başkan




## Yönetim Kurulu

Konya/Türkiye  
2007

ALBARAKA TÜRK

20  
09

FAALİYET  
RAPORU




## Banka Yönetim Kurulu, Genel Kurul Denetçileri ve Üst Yönetimine İlişkin Bilgiler

| Görevi                             | Adı-Soyadı                    | Öğrenim Durumu | Göreve Başlangıç Tarihi | Bankacılık Tecrübesi | Hisse Oranı(%) |
|------------------------------------|-------------------------------|----------------|-------------------------|----------------------|----------------|
| <b>YÖNETİM KURULU (*)</b>          |                               |                |                         |                      |                |
| Yönetim Kurulu Başkanı             | Adnan Ahmed Yusuf ABDULMALEK  | Yüksek Lisans  | 2005                    | 36                   | 0,00**         |
| Yönetim Kurulu II.Başkanı          | Yalçın ÖNER                   | Yüksek Lisans  | 1985                    | 37                   | 0,0006         |
| Yönetim Kurulu Üyesi               | Osman AKYÜZ                   | Lisans         | 1996                    | 23                   | 0,0220         |
| Yönetim Kurulu Üyesi               | İbrahim Fayez Humaid ALSHAMSI | Lisans         | 2005                    | 39                   | 0,00**         |
| Yönetim Kurulu Üyesi               | Osman Ahmed SULIMAN           | Lisans         | 2005                    | 44                   | 0,00**         |
| Yönetim Kurulu Üyesi               | Faisal Abdulaziz AL ZAMEL     | Yüksek Lisans  | 2003                    | 20                   | 0,00**         |
| Yönetim Kurulu Üyesi               | Prof. Dr. Ekrem PAKDEMİRLİ    | Doktora        | 2007                    | 8                    | 0,00**         |
| Yönetim Kurulu Üyesi               | Mitat AKTAŞ                   | Yüksek Lisans  | 2008                    | 25                   | 0,00**         |
| Yönetim Kurulu Üyesi               | Hamad Abdulla A. EQAB         | Lisans         | 2008                    | 16                   | 0,00**         |
| Yönetim Kurulu Üyesi               | Fahad Abdullah A. ALRAJHI     | Lisans         | 2008                    | 22                   | 0,00**         |
| Yönetim Kurulu Üyesi               | Fahrettin YAHŞİ               | Yüksek Lisans  | 2009                    | 21                   | -              |
| <b>GENEL KURUL DENETÇİLERİ (*)</b> |                               |                |                         |                      |                |
| Denetçi                            | Prof. Dr. Ateş Arif VURAN     | Doktora        | 1986                    | 23                   | -              |
| Denetçi                            | Memduh COŞKUNER               | Lisans         | 1998                    | 21                   | -              |
| Denetçi                            | Seyfettin YENİDÜNYA           | Lisans         | 2003                    | 24                   | -              |
| <b>ÜST YÖNETİM</b>                 |                               |                |                         |                      |                |
| Genel Müdür                        | Fahrettin YAHŞİ               | Yüksek Lisans  | 2009                    | 21                   | -              |
| Genel Müdür Yardımcısı             | M.Ali VERÇİN                  | Lisans         | 2005                    | 16                   | -              |
| Genel Müdür Yardımcısı             | Nihat BOZ                     | Lisans         | 2009                    | 23                   | 0,0048         |
| Genel Müdür Yardımcısı             | Temel HAZIROĞLU               | Lisans         | 2003                    | 24                   | 0,0342         |
| Genel Müdür Yardımcısı             | Bülent TABAN                  | Yüksek Lisans  | 2003                    | 18                   | -              |
| Genel Müdür Yardımcısı             | Turgut SİMİTÇİOĞLU            | Lisans         | 2009                    | 20                   | -              |
| Genel Müdür Yardımcısı             | Melikşah UTKU                 | Yüksek Lisans  | 2009                    | 6                    | -              |

\* 20 Mart 2008 tarihli Olağan Genel Kurul Toplantısında üç yıllık süre için seçilmişlerdir.

\*\* Söz konusu kişilerin Banka'daki pay tutarları 1-6 TL arasındadır.



**Adnan Ahmed Yusuf ABDULMALEK (Yönetim Kurulu Başkanı):** 1955 yılında Bahreyn'in başkenti Manama'da doğdu. İngiltere'de, University of Hull'da idari bilimler dalında lisans ve yüksek lisans yaptı. 1973'te Habib Bank'ta işe başladı. 1975-80 arasında American Express Bank'ta kredili işlemler müdür yardımcılığı yaptı. 1980'den itibaren Arab Banking Corporation'da (ABC) sırasıyla, merkez şube müdürü, genel müdür vekili ve başkan yardımcısı, küresel pazarlama ve mali kurumlar bölüm başkanı, Arap dünyası bölümü başkanı, iştirak ve yatırımlar başkan yardımcısı olarak çalıştı. 1998'de ABC Islamic Bank EC'ye yönetim kurulu başkanı oldu. Mart 2000'de, Al Baraka Bankacılık Grubu (Albaraka Banking Group/ABG) genel müdürü oldu. 2002-04 arasında Bahrain Islamic Bank'ta CEO olarak görev yaptı. 2004'ün Ağustos ayında ABG Yönetim Kurulu Üyesi ve CEO'su oldu. ABG ailesindeki birçok bankanın yönetim kurulu üyeliğini ya da başkanlığını yapıyor. Nisan 2005'ten bu yana Albaraka Türk'ün yönetim kurulu ve kredi komitesi başkanlığı görevini yürütüyor. 2004 yılındaki Dünya İslam Bankaları Konferansında "Yılın Bankacısı Ödülü"nü aldı. Lübnan'daki Arap Bankaları Birliği'nin yönetim kurulu başkan yardımcılığını ve İngiltere'deki Avrupa İslam Yatırım Bankası'nın yönetim kurulu başkanlığını görevlerini de sürdürüyor.

## Yönetim Kurulu



**Yalçın ÖNER (Yönetim Kurulu İkinci Başkanı):** 1938 yılında Kastamonu'nun Araç ilçesinde doğdu. Ankara Üniversitesi Siyasal Bilgiler Fakültesi'nden mezun oldu. ABD'de, University of Minnesota'da kamu idaresi alanında yüksek lisans yaptı. 1959 yılında Maliye Bakanlığı'nda hesap uzmanı olarak çalışmaya başladı. 1972-1978 yılları arasında Devlet Yatırım Bankası'nda, 1978 yılından sonra da Yatırım Finansman A.Ş.'de görev yaptı. 1985 yılında, Albaraka Türk Özel Finans Kurumu A.Ş.'nin ilk genel müdürü oldu. Bu görevi 1996 yılına kadar sürdürdü. O yıldan Temmuz 2001'e kadar yönetim kurulu üyesi olarak göreve devam etti. Temmuz 2001'den itibaren iç kontrol ve denetim grubu başkanlığı, Nisan 2002-Ocak 2007 arasında da yönetim kurulu murahhas üyeliği yaptı. Aralık 2006-Mart 2008 arasında, Albaraka Türk Katılım Bankası'nın iç sistemlerden sorumlu yönetim kurulu üyesi ve denetim komitesi üyeliği görevlerini sürdürdü. Nisan 2002'den bu yana yönetim kurulu ikinci başkanlığı görevini de yürütüyor.



**Osman AKYÜZ (Yönetim Kurulu Murahhas Üyesi):** 1954 yılında Trabzon'un Yomra ilçesinde doğdu. Ankara Üniversitesi Siyasal Bilgiler Fakültesi'ni bitirdi. 1978 yılında Maliye Bakanlığı'nda hesap uzmanı olarak çalışmaya başladı. 1983'te bu görevden ayrılarak Sezai Türkeş-Fevzi Akkaya (STFA) Grubu'nda denetçi ve mali danışman olarak görev yapmaya başladı. 1985 yılında Albaraka Türk'te mali ve idari işler müdürü olarak çalışmaya başladı. Albaraka Türk'te, 1991-1994 yılları arasında fon kullanma müdürlüğü, 1994-1995 yılları arasında genel müdür yardımcılığı ve 1996-2002 yılları arasında genel müdürlük yaptı. Kasım 2001'den bu yana kredi komitesi üyeliği, Nisan 2002'den bu yana da yönetim kurulu murahhas üyeliği görevlerini sürdürüyor. Ayrıca 2002 yılından beri Türkiye Katılım Bankaları Birliği'nde genel sekreterlik ve 2005 yılından bu yana İstanbul Ticaret Odası'nda meclis üyeliği de yapıyor.



**Osman Ahmed SULIMAN (Yönetim Kurulu Üyesi):** 1941 yılında Sudan'da doğdu. Khartoum Üniversitesi İktisat Fakültesi'nden mezun oldu. 1965 yılında Sudan'daki El-Nilein Bank'ta çalışmaya başladı. Bu bankada sırasıyla, şube müdürlüğü, genel müdür yardımcılığı, genel müdürlük, yönetim kurulu başkan yardımcılığı ve yönetim kurulu başkanlığı görevlerinde bulundu. 1985-86 yıllarında Sudan Bankalar Birliği ve Bankacılık Döviz Kurulu'nda yönetim kurulu başkanlığı yaptı. Mart 1988'e kadar Lübnan'da, Arap Bankalar Birliği'nde ve Kenana Sugar Company'de yönetim kurulu üyeliğinde bulundu. 1988-95 arasında, merkezi Suudi Arabistan'ın Cidde şehrinde bulunan "Albaraka Investment & Development Co"da bankacılık koordinasyon bölümünden sorumlu genel müdür yardımcısı olarak görev yaptı. 1995-2002 yılları arasında, Dallah Albaraka Grubu mali hizmetler kanadındaki tüm bankalardan sorumlu yönetim kurulu üyeliği görevini yürüttü. 1995 yılından bu yana, Sudan'daki Albaraka Bank'ın yönetim kuruluna başkanlık yapıyor. 2005'ten itibaren Bahreyn'deki Albaraka Islamic Bank'ta yönetim kurulu üyesi olarak da görev yapıyor. Aynı zamanda ABG genel müdür yardımcılığı görevini de sürdürüyor. Nisan 2005'ten bu yana, Albaraka Türk'te yönetim kurulu üyeliği yapıyor. Ayrıca Albaraka Türk denetim komitesi başkanlığı görevini de yürütüyor.



**Ibrahim Fayez Humaid Al SHAMSI (Yönetim Kurulu Üyesi):** 1949 yılında Birleşik Arap Emirlikleri'nin (BAE) Ajman kentinde doğdu. 1972 yılında Lübnan'daki Arab University of Beirut'tan iktisat diploması alarak mezun oldu. 1969 yılında Bank of Oman'da cari hesaplar şefi olarak çalışmaya başladı. 1971'de bu bankanın Ajman şube müdürü oldu. Daha sonra BAE İskan ve Şehir Planlama Bakanlığı'nda mali işler müdürü (1972), Abu Dhabi Fund For Arab Economic Development'te genel müdür yardımcısı (1976) olarak çalıştı. Lüksemburg'taki European Arab Bank Holding'de (1978), Viyana'daki Austrian Conference Center Co.'da (1984), BAE Industrial Bank'ta (1983) ve Dubai Islamic Bank'ta (1998) yönetim kurulu üyeliği görevlerinde bulundu. BAE'deki Bangladesh Investment Company'de yönetim kurulu başkanlığı, Kuveyt'teki Arab Fund For Economical & Social Development'te da müdür olarak çalıştı. 2004 yılı başından bu yana, Dubai'deki Emirates Islamic Bank'ta Yönetim Kurulu Başkanı ve CEO olarak görev yapıyor. Ayrıca Nisan 2005'ten beri, Al Baraka Türk'te yönetim kurulu üyeliği ve kurumsal yönetim komitesi başkanlığı görevlerini de sürdürüyor.

## Yönetim Kurulu



**Faisal Abdulaziz Al ZAMEL (Yönetim Kurulu Üyesi):** 1956 yılında Kuveyt'te doğdu. Kuwait University'den 1975 yılında mezun oldu. 1979'da, ABD'deki New Haven University'de yüksek lisansını tamamladı. 1981 yılında Kuveyt'te, Kuwait Finance House'da genel müdür yardımcısı olarak çalışmaya başladı ve bu görevi 1995'e kadar sürdürdü. 1986-2003 yılları arasında İslam Kalkınma Bankası'nın icra direktörlüğünü de yürüttü. 1988-2001 döneminde Kuveyt Türk Evkaf Finans Kurumu A.Ş.'de yönetim kurulu üyeliği yaptı. Albaraka Türk'ün hissedarlarından olan, Cidde'deki Islamic Development Bank adına Albaraka Türk Yönetim Kurulu'na üye tayin edildi. Bu görevi 2003 yılından bu yana sürdürüyor. Kuveyt'teki "International Environment & Services Company" adlı özel bir ticari şirkette halen genel müdür olarak çalışıyor.



**Prof. Dr. Ekrem PAKDEMİRLİ (Yönetim Kurulu Üyesi):** 1939 yılında İzmir'de doğdu. ODTÜ Makine Mühendisliği'ni bitirdi. Aynı okulda yüksek lisans derecesi aldı. Daha sonra University of London'da doktorasını tamamladı. Devlet Planlama Teşkilatı müsteşar yardımcılığı, Dokuz Eylül Üniversitesi rektör yardımcılığı, Hazine ve Dış Ticaret müsteşarlığı, Başbakanlık baş danışmanlığı ve merkez büyükelçiliği görevlerinde bulundu. XVIII., XIX., XX. ve XXI. dönemlerde Manisa Milletvekili olarak, Ulaştırma Bakanlığı, Maliye ve Gümrük Bakanlığı, Devlet Bakanlığı ve başbakan yardımcılığı yaptı. 2003 yılından bu yana, Bilkent ve Başkent üniversitelerinde öğretim üyesi olarak görev yapıyor. Ayrıca 2005 yılından beri, Vestel Elektronik A.Ş. adlı özel şirkette yönetim kurulu başkanvekilliği, BIM Birleşik Mağazalar A.Ş. adlı ticari şirkette yönetim kurulu üyeliği ve Çevresel Kimya San. ve Tic. Ltd. Şti. firmasında yönetim kurulu başkanlığı görevlerini de sürdürüyor. 2007 yılından bu yana da Albaraka Türk yönetim kurulu üyeliği yapıyor.



**Hamad Abdulla A. EQAB (Yönetim Kurulu Üyesi):** 1970 yılında Bahreyn'in başkenti Manama'da doğdu. 1993 yılında Bahreyn Üniversitesi'nden muhasebe diploması aldı. Aynı yıl, Bahrain Monetary Agency'de (Bahreyn Merkez Bankası) banka müfettişi olarak çalışmaya başladı. 1996 yılında Arthur Andersen Denetleme ve Danışmanlık'ın Bahreyn'deki ofisinde sigorta denetçisi olarak göreve başladı. 2002-2004 yılları arasında, Shamil Bank of Bahrain BSC.'de farklı denetim ve istişare projelerinden sorumlu iç denetleme müdürü olarak çalıştı. 2004-05 yıllarında ise, aynı şehirdeki Ithmaar Bank'ta iç denetim üst düzey yöneticiliği yaptı. Şubat 2005'ten bu yana, merkezi Bahreyn'de kayıtlı ABG'de mali kontrolden sorumlu üst düzey başkan yardımcısı olarak görev yapıyor. Ayrıca Mart 2008'den beri de, Albaraka Türk'te yönetim kurulu ve denetim komitesi üyeliği görevlerini sürdürüyor.



**Mitat AKTAŞ (Yönetim Kurulu Üyesi):** 1963 yılında Manisa'nın Selendi ilçesinde doğdu. 1984 yılında Ankara Üniversitesi Siyasal Bilgiler Fakültesi İktisat Bölümü'nden mezun oldu. 1992 yılında, ABD'deki Vanderbilt University'de yüksek lisansını tamamladı. 1984 yılında Maliye Bakanlığı'nda hesap uzmanı olarak çalışmaya başladı. 1996 yılında Albaraka Türk'te mali işler müdürü olarak göreve başladı. 2003-2008 yılları arasında denetim ve teftiş grubu başkanı olarak çalıştı. Mart 2008'den bu yana ise Albaraka Türk denetim komitesi üyesi ve iç Sistemlerden sorumlu yönetim kurulu üyesi olarak görev yapıyor.



**Fahad Abdullah A. Al RAJHI (Yönetim Kurulu Üyesi):** 1961 yılında Suudi Arabistan'ın başkenti Riyad'da doğdu. 1987 yılında Kral Fahd Petrol ve Mineral Üniversitesi Sanayi İdaresi Bölümü'nü bitirdi. 1987 yılında Al Rajhi Yatırım Bankası merkez şube müdür yardımcısı olarak çalışmaya başladı. Daha sonra sırasıyla, merkez şube müdürü, teminatlar bölümü müdür yardımcısı, devlet ilişkileri ve yatırımları genel müdür yardımcısı olarak görev yaptı. 1995-2001 yılları arasında, Suudi Arabistan Toplu Taşıma Kurumu'nda yönetim kurulu üyeliği yaptı. Mayıs 2008'e kadar, Al Rajhi Yatırım Bankası hazine ve maliye birimi genel müdürlüğü görevini yürüttü. Fahad Abdullah Rajhi Venture Company'nin yönetim kurulu başkanlığı görevini halen sürdürüyor. Aynı zamanda, Bangladeş İslam Bankası'nda, Umman'daki Resot Cement'ta, BAE'deki Najran Cement'ta, Gulf Merchant Group'ta ve Bahreyn'deki Capital Management House'ta yönetim kurulu üyeliği yapıyor. Mart 2008'den bu yana, AlBaraka Türk yönetim kurulu üyesi. Ayrıca kurumsal yönetim komitesi üyesi olarak da görev yapıyor.



**Fahrettin YAHŞİ (Genel Müdür ve Yönetim Kurulu Murahhas Üyesi):** 1965'te Ordu'nun Fatsa ilçesinde doğdu. 1987'de Ankara Üniversitesi Siyasal Bilgiler Fakültesi İşletme Bölümü'nden lisans, 2006 yılında da Marmara Üniversitesi Bankacılık ve Sigortacılık Enstitüsü Bankacılık Bölümü'nden yüksek lisans diploması aldı. 1987'de, bankalar yeminli murakıby olarak çalışmaya başladı. Daha sonra, 1996-1998 yılları arasında Ege Bank'ta genel müdür yardımcısı olarak çalıştı. 1998 yılında Albaraka Türk'te genel müdür yardımcısı olarak göreve başladı. 2005-2009 yılları arasında Albaraka Türk'te genel müdür başyardımcılığı yaptı. Halen sürdürmekte olduğu Albaraka Türk genel müdürlüğü görevini Kasım 2009'dan bu yana sürdürüyor.



**Fahrettin YAHŞI**  
(Genel Müdür ve Yönetim Kurulu Murahhas Üyesi):  
Özgeçmiş bilgileri için lütfen sayfa 66'ya bakınız.



**M. Ali VERÇİN (Genel Müdür Yardımcısı):** 1962 yılında Siirt'in Kurtalan ilçesinde doğdu. Ankara Üniversitesi Siyasal Bilgiler Fakültesi İktisat Bölümü'nden mezun oldu. 1984-1993 yılları arasında çeşitli şirketlerde ihracat ve pazarlama müdürlüğü görevlerinde bulundu. 1993 yılında Albaraka Türk'te proje pazarlama uzmanı olarak çalışmaya başladı. 1993-2000 yılları arasında Albaraka Türk proje ve pazarlama müdürlüğünde sırasıyla, uzman şef, II. müdür, müdür yardımcısı ve yönetmen olarak görev yaptı. 2003 yılında pazarlama müdürü, Eylül 2005'te de genel müdür yardımcısı oldu. Kurumsal pazarlama ve bireysel pazarlamadan sorumlu genel müdür yardımcılığı görevini halen sürdürüyor.



**Nihat BOZ (Genel Müdür Yardımcısı):** 1963 yılında Kars'ta doğdu. 1985'te İstanbul Üniversitesi Hukuk Fakültesi'ni bitirdi. 1985-1987 yılları arasında serbest avukatlık yaptıktan sonra, 1987'de Albaraka Türk'ün hukuk işleri müdürlüğü departmanına avukat olarak atandı. 1995 yılında, aynı birimde müdür vekili, 1996'da da hukuk işleri müdürü oldu. 2002-2009 yılları arasında, Albaraka Türk'te hukuk başmüşavirliği yaptı. Aralık 2009'dan bu yana, Albaraka Türk'ün hukuk işlerinden sorumlu genel müdür yardımcısı olarak görev yapıyor.



**Temel HAZIROĞLU (Genel Müdür Yardımcısı):** 1955 yılında Trabzon'da doğdu.1980'de İstanbul Teknik Üniversitesi Matematik Mühendisliği Bölümü'nden mezun oldu. Türkiye Emlak Bankası'nda, programcı, sistem analisti, bilgi işlem müdür yardımcısı olarak çalıştı. 1986-1991 yılları arasında Albaraka Türk'te bilgi işlem müdürü olarak çalıştı. 1992-1995 döneminde serbest ticaret ve müşavirlik yaptı. 1996 yılında Albaraka Türk'te tekrar göreve başlayarak, bilgi işlem müdürlüğü ile personel ve idari işler müdür vekilliği görevlerinde bulundu. 2003 yılından başladığı, operasyon, insan kaynakları ve idari işlerden sorumlu genel müdür yardımcılığı görevini halen sürdürüyor.



**Bülent TABAN (Genel Müdür Yardımcısı):** 1966 yılında Ordu'da doğdu.1987'de İstanbul Üniversitesi İşletme Fakültesi'nden mezun oldu. 1990'da, İstanbul Teknik Üniversitesi Sosyal Bilimler Enstitüsü'nden işletme dalında yüksek lisans derecesi aldı. Türk Ticaret Bankası'nda müfettiş olarak göreve başladı. 1995'te Kentbank'a geçti ve 1997 yılında bu kurumun bireysel bankacılık müdürü oldu. 2002 yılında Albaraka Türk'te bireysel bankacılık müdürü olarak çalışmaya başladı. 2003 yılında bu yana, kurumsal krediler, ticari krediler ve dış işlerden sorumlu genel müdür yardımcısı olarak Albaraka Türk'te görev yapıyor.



**Turgut SİMİTÇİOĞLU (Genel Müdür Yardımcısı):** 1961'de Erzurum'da doğdu. Suudi Arabistan'da, Kral Suud Üniversitesi Eğitim Fakültesi'ni 1989 yılında bitirdi. 1990 yılında Albaraka Türk'te çalışmaya başladı. 1990-1995 yılları arasında Fon Kullanma Müdürlüğü'nde, 1995-2001 arasında da merkez şubede görev yaptı. 2001 yılından 2003'e kadar, önce merkez şubede, daha sonra da Kurumsal Bankacılık Müdürlüğü'nde yönetmen olarak çalıştı. 2003-2009 yılları arasında merkez şube müdürü olarak görev yaptı. Aralık 2009'da genel müdür yardımcılığına atandı.



**Melikşah UTKU (Genel Müdür Yardımcısı):** 1968 yılında Ankara'da doğdu. 1990'da Boğaziçi Üniversitesi Makine Mühendisliği Bölümü'nden mezun oldu. 1990-1992 yılları arasında, London School of Economics'te lisansüstü diploma ve 1996-1998 yılları arasında Marmara Üniversitesi'nde iktisadi kalkınma üzerine yüksek lisans yaptı. 2004 yılında Albaraka Türk'te genel müdür danışmanı olarak çalışmaya başladı. 2006-2007 yılları arasında, Albaraka Türk'te başekonomist olarak görev yaptı. 2007-2009 döneminde yatırımcı ilişkileri müdürü olarak çalıştı. Aralık 2009'da genel müdür yardımcısı olarak atandı, yatırımcı ilişkileri, bilgi işlem ve proje yönetimden sorumlu genel müdür yardımcılığı görevini halen sürdürüyor. Ayrıca 1995 yılından Aralık 2009'a kadar Yeni Şafak gazetesinde ekonomi üzerine köşe yazıları yazdı.

## GENEL KURUL DENETÇİLERİNE İLİŞKİN BİLGİLER

**Prof. Dr. Ateş Arif VURAN (Genel Kurul Denetçisi):** 1944'te İstanbul'da doğdu. Londra'daki The French Institute'ten ve İstanbul Saint-Joseph Fransız Lisesi'nden mezun olduktan sonra, İstanbul İktisadi ve Ticari İlimler Akademisi'ni bitirdi. 1966-1967 yılları arasında İtalya'da Perugia Üniversitesi'nde okudu. 1974'te doktora tezini verdi. 1978'de doçent, 1984'te de istatistik ve sayısal yöntemler ana bilim dalında profesör oldu. 1992-96 yılları arasında Türk Hava Yolları Anonim Ortaklığı denetim kurulunda ve Kıbrıs Türk Hava Yolları yönetim kurulunda üye olarak görev aldı. Albaraka Türk'te, hissedarlar genel kurulunca seçildiği denetçilik görevini 1986 yılından bu yana sürdürüyor. Ayrıca 1960 yılında gazeteciliğe başladı. Türkçe ve İngilizce yayımlanmış 9 adet akademik ders kitabına ve 100'den fazla araştırma ve makaleye sahip. İstanbul Ticaret Üniversitesi'nde rektörlük görevinde de bulundu.

**Seyfettin YENİDÜNYA (Genel Kurul Denetçisi):** 1936'da Sivas'ta doğdu. İstanbul Yüksek İktisat Okulu Maliye Bölümü'nden 1959 yılında mezun oldu. 1961 yılında Türk Ticaret Bankası'nda çalışmaya başladı. Özel şirketlerde, müfettiş, müdür ve genel müdür yardımcısı olarak çalıştıktan sonra 1982 yılında emekli oldu. 1985-1997 yılları arasında Albaraka Türk'te müdür olarak görev yaptı. Daha sonra, 1997-1998 yıllarında Ticaret Sigorta'da yönetim kurulu başkanlığı ve genel müdür vekilliği yaptı. 1998 yılında hazine temsilcisi olarak Türk Ticaret Bankası yönetim kurulu üyeliği de yaptı. Hissedarlar genel kurulunca seçildiği denetçilik görevini 2003 yılından bu yana sürdürüyor.

**Memduh COŞKUNER (Genel Kurul Denetçisi):** 1938'de Yozgat'ta doğdu. 1959 yılında Ankara Üniversitesi Siyasal Bilgiler Fakültesi İktisat ve Maliye Bölümü'nden mezun oldu. 1960 yılında Maliye Bakanlığı'nda hesap uzmanı olarak çalışmaya başladı. 1971-1980 yılları arasında Ticaret Bakanlığı'nda teşvik ve uygulama genel müdür yardımcısı ve Türkiye Sınai Kalkınma Bankası'nda proje müdürü olarak görev yaptı. 1980-1983 döneminde Transtürk Holding'de genel müdür başyardımcısı olarak çalıştı. 1984-1991 yılları arasında İMÇ Yönetim Danışmanlığı adlı özel firmada kurucu ortak ve mali danışman olarak görev yaptı. 1991 yılından bu yana, kurucusu olduğu Ak Denetim Yeminli Mali Müşavirlik adlı özel şirkette yeminli mali müşavir olarak iş hayatını sürdürüyor.



# Komiteler ve Komite Toplantılarına Katılım

## 1. KREDİ KOMİTESİ

### A) AMAÇ

Kredi Komitesi, görev, yetki ve sorumlulukları Bankacılık Kanunu ve ilgili düzenlemelerde belirtilen sınırlar dâhilinde kalmak kaydıyla, Yönetim Kurulu tarafından kendisine verilen yetki dahilinde, Banka öz kaynaklarının yüzde 10'una kadar olan tutarlardaki limit tahsis, yenileme, artırım ve/veya teminat değişikliği taleplerini karara bağlar.

### B) KOMİTENİN TEŞKİLİ

Yönetim Kurulu'nun, kredilerle ilgili olarak vereceği görevleri yapmak üzere, Genel Müdür'de aranan şartları (süre hariç olmak üzere) taşıyan üyeleri arasından seçeceği en az iki üye ile Genel Müdür veya Genel Müdür Vekili'nden oluşur. Herhangi bir toplantıya katılmayacak Kredi Komitesi üyesi yerine görev yapmak üzere (süre hariç) Genel Müdür'de aranan şartları taşıyan Yönetim Kurulu üyeleri arasından iki yedek üye seçilir.

#### Kredi Komitesinin Mevcut Üyeleri:

Asil Üye: Adnan Ahmed Yusuf ABDULMALEK,  
Yönetim Kurulu Başkanı

Asil Üye: Osman AKYÜZ, Yönetim Kurulu Üyesi

Asil Üye: Fahrettin YAHŞI, Yönetim Kurulu Üyesi ve Genel Müdür

Yedek Üye: Faisal Abdulaziz AL ZAMEL, Yönetim Kurulu Üyesi

### C) KOMİTENİN GÖREVLERİ

Komite, Yönetim Kurulu'na ait olan kredi açma yetkisini Bankacılık Düzenleme ve Denetleme Kurulu'nun belirlediği usul ve esaslar çerçevesinde, kendisine devredilen sınırlar dâhilinde, kredi kararlarının sonuçlandırılması ile görevlidir.

Komitenin görevleri,

- Bankanın genel kredi politikalarını gözetmek,

- Kredi kullandırma şekil ve şartlarını belirlemek,
- Bir firmaya tahsis edilen bir limitin başka bir limite münakale edilmesi kararını vermek,
- Şubelerin kendi yetkilerinin üzerinde kalan firma limit tahsis ve artırım taleplerini değerlendirmek ve sonuçlandırmak,
- Düşürülmesi veya iptal edilmesi gereken limitleri karara bağlamak.

### D) KOMİTENİN ÇALIŞMA ESASLARI

• Kredi Komitesi, bütün üyelerin katılımı ile haftada iki defa toplanır. Kredi Komitesi'nin oybirliği ile verdiği kararlar doğrudan, çoğunlukla verdiği kararlar ise Yönetim Kurulu'nun onayından sonra uygulanır.

• Komite gündemi Genel Müdür tarafından tespit edilir. Kredi Komitesi'nce limit açılmasında Genel Müdürlüğün yazılı önerisi aranır. Hesap durum belgesi alınması zorunluluğu bulunan kredilere ilişkin yapılacak önerilerde, kredi talebinde bulunanların mali tahlil ve istihbarat raporlarının ekli olması zorunludur.

• Kredi Komitesi'nin faaliyetleri Yönetim Kurulu'nun denetimine tabidir. Yönetim Kurulu üyelerinden her biri, Kredi Komitesi'nden, Komite'nin faaliyetleri hakkında her türlü bilgiyi istemeye ve gerekli göreceği her türlü kontrolü yapmaya yetkilidir.

• Kredi Komitesi kararları karar defterine kaydedilir. Kredi Komitesi karar defteri, yönetim kurulu karar defterinin tabi olduğu esas ve usullere göre tutulur.

Not: Kredi Komitesi 2009 yılında 101 defa toplandı ve üyelerin tamamı bu toplantılara eksiksiz katıldı.

## 2. DENETİM KOMİTESİ

### A) AMAÇ

Denetim Komitesi, Bankacılık Kanunu'nun 24. maddesinin 6. fıkrasına istinaden, Yönetim Kurulu'nun denetim ve gözetim faaliyetlerini yerine getirmesine yardımcı olmak amacıyla, Yönetim Kurulu üyelerinden oluşturuldu.

### B) KOMİTENİN TEŞKİLİ

Denetim Komitesi, icrai görevi bulunmayan Yönetim Kurulu üyeleri arasından seçilen en az iki üyeden oluşur. Komite üyelerinin, Bankacılık Düzenleme ve Denetleme Kurulu tarafından belirlenen niteliklere sahip olması şarttır.

Denetim Komitesinin Mevcut Üyeleri:

- Osman Ahmed SULIMAN, Yönetim Kurulu Üyesi
- Hamad Abdulla A. EQAB, Yönetim Kurulu Üyesi
- Mitat AKTAŞ, Yönetim Kurulu Üyesi ve İç Sistemler Sorumlusu

### C) KOMİTENİN GÖREVLERİ

- Yönetim Kurulu adına bankanın iç sistemlerinin etkinliğini ve yeterliliğini, bu sistemler ile muhasebe ve raporlama sistemlerinin Bankacılık Kanunu ve ilgili düzenlemeler çerçevesinde işleyişini ve üretilen bilgilerin bütünlüğünü gözetmek
- Bağımsız denetim kuruluşları ile derecelendirme, değerlendirme ve destek hizmeti kuruluşlarının Yönetim Kurulu tarafından seçilmesinde gerekli ön değerlendirmeleri yapmak,
- Yönetim Kurulu tarafından seçilen ve sözleşme imzalanan bu kuruluşların faaliyetlerini düzenli olarak izlemek,
- Bankacılık Kanunu'na istinaden yürürlüğe giren düzenlemeler uyarınca konsolidasyona tâbi ortaklıkların iç denetim faaliyetlerinin konsolide olarak sürdürülmesini ve eşgüdümünü sağlamak.

## D) KOMİTENİN ÇALIŞMA ESASLARI

- Denetim Komitesi yılda en az 4 defa toplanır.
- Denetim Komitesi, gerektiğinde bağımsız denetim kuruluşlarının yetkililerini de toplantıya davet ederek, iç kontrol, finansal tablolar, iç denetim ve özel olarak görüşülmesi gereken gündem maddeleri hakkında müzakerelerde bulunur.
- Alınan kararlar, niteliğine göre, Yönetim Kurulu'nun bilgi ya da onayına sunulur.
- Denetim Komitesi'nin kararları, Bankacılık Kanunu'nun karar defterine ilişkin hükümleri gereğince kayıt altına alınır.

Not: Denetim Komitesi 2009 yılında dört defa toplandı. Osman Ahmed Suliman, mazeretli olarak bir toplantıya katılmadı. Denetim komitesinin diğer üyeleri tüm toplantılarda hazır bulundu.

## 3. KURUMSAL YÖNETİM KOMİTESİ

### A) AMAÇ

Komite, Banka'nın kurumsal yönetim ilkelerine uyumunu izlemek, değerlendirmek, iyileştirme çalışmalarında bulunmak ve bu konularda Yönetim Kurulu'na öneriler sunmak amacıyla oluşturuldu.

### B) KOMİTENİN TEŞKİLİ

Komite en az iki yönetim kurulu üyesinden oluşur. Komite üyeleri olanaklar dâhilinde, yürütmede görevli olmayan kişiler arasından seçilir. Gerek duyulduğunda Yönetim Kurulu üyesi olmayan, konusunda uzman kişilere de Komite'de görev verilebilir. Komite üyeleri her yıl olağan genel kurul toplantısından sonra yapılacak ilk Yönetim Kurulu toplantısında tekrar belirlenir. Bağımsız üyeler 7 yıl üst üste görev yaptıkları takdirde bu husustaki bağımsızlıkları sona erer. Ancak 2 yıl

# Komiteler ve Komite Toplantılarına Katılım

aradan sonra tekrar bağımsız üye olarak atanmaları mümkün olur.

## Kurumsal Yönetim Komitesinin Mevcut Üyeleri:

Başkan: İbrahim Fayez Humaid Al SHAMSI,  
Yönetim Kurulu Üyesi

Üye: Fahad Abdullah A. Al RAJHI,  
Yönetim Kurulu Üyesi

## C) KOMİTENİN GÖREVLERİ

- Bankada kurumsal yönetim ilkelerinin uygulanıp uygulanmadığını, uygulanmıyor ise gerekçesini ve bu prensiplere tam olarak uymama dolayısıyla meydana gelen çıkar çatışmalarını tespit etmek ve Yönetim Kurulu'na uygulamaları iyileştirici önerilerde bulunmak,
- Yatırımcı ilişkileri Müdürlüğü'nün çalışmalarını koordine etmek,
- Yönetim Kurulu'na uygun adayların saptanması, değerlendirilmesi, bilgilendirilmesi ve ödüllendirilmesi konularında şeffaf bir sis-temin oluşturulması ve bu hususta politika ve stratejiler belirlenmesi konularında çalışmalar yapmak,
- Yönetim Kurulu üyelerinin ve yöneticilerin sayısı konusunda öneriler geliştirmek,
- Yönetim Kurulu üyelerinin ve yöneticilerin performans değerlendirmesi, kariyer planlaması ve ödüllendirilmesi konusundaki yaklaşım ilke ve uygulamaları belirlemek ve gözetimini yapmak.

## D) KOMİTENİN ÇALIŞMA ESASLARI

- Komite, yılda en az dört defa olmak üzere üye sayısının yarısından bir fazlası ile toplanır ve çoğunluk ile karar alır.
- Komite'nin çalışmaları ve önerilerinin Yönetim Kurulu'nda gündem maddesi olarak görüşülmesi sağlanır.

- Komitenin sekretery işlemleri Komite Başkanı'nın belirleyeceği üye tarafından yerine getirilir.

Not: Kurumsal Yönetim Komitesi 2009 yılında dört kez toplandı. Kurumsal Yönetim Komitesinin tüm üyeleri toplantıların tamamına katıldı.

## 4. ÖDÜLENDİRME KOMİTESİ

### A) AMAÇ

Yönetim Kurulu, üst düzey yönetim, banka çalışanları ve ortaklarının menfaat ve hakları arasında dengeli bir dağılımı tesis etmek ve Yönetim Kurulu Üyeleri, üst düzey yönetim ve banka çalışanlarının bankanın değer sağlama sürecine katkıları ölçüsünde ödüllendirilmelerini sağlar.

### B) KOMİTENİN TEŞKİLİ

#### Ödüllendirme Komitesinin Mevcut Üyeleri:

Başkan: Adnan Ahmed Yusuf ABDULMALEK,  
Yönetim Kurulu Başkanı

Üye: Osman AKYÜZ, Yönetim Kurulu Üyesi

Üye: Fahrettin YAHŞİ \*, Yönetim Kurulu Üyesi

\* Dr. Adnan Büyükdeniz'in Ekim 2009'da vefat etmesi üzerine Fahrettin Yahşi, yeni Genel Müdür olarak atandı.

### C) KOMİTENİN ÇALIŞMA ESASLARI

- Komite, yılda en az bir defa toplanır. Komite toplantılarında kararlar oy çokluğu ile alınır. Oylama eşitliği halinde başkanın katıldığı taraf çoğunlukla kazanmış sayılır.
- Kararlar yazılı hale getirilir ve katılan üyeler tarafından imzalanır.

Not: Ödüllendirme Komitesi 2009 yılında dört defa toplandı. Komite üyelerinin tamamı tüm toplantılara katıldı.

## 5. STRATEJİK PLANLAMA KOMİTESİ

### A) AMAÇ

Komite, Banka'nın mevcut durum, misyon ve temel ilkelerinden hareketle, Banka vizyonunu gerçekleştirecek stratejik amaçlar ile bunlara ulaşmayı mümkün kılacak stratejik hedeflerin belirlenmesi, uygulanması, izlenmesi ve değerlendirilmesi amacıyla oluşturuldu.

### B) KOMİTENİN TEŞKİLİ

Komite, Genel Müdür Başkanlığında, Genel Müdür Başyardımcısı, Genel Müdür Yardımcıları ve Başekonomist'ten oluşur. Başekonomist, Komitenin sekretery görevini de yürütür. Komite yapacağı çalışmalarda Banka içinden ve dışından danışman/uzman desteği alabilir; toplantılarına ilgili birimlerden müdür veya müdür yardımcılarını çağırabilir.

#### Stratejik Planlama Komitesinin Mevcut Üyeleri:

|               |   |
|---------------|---|
| Başkan:       | Fahrettin Yahşi * (Genel Müdür)                   |
| Üye:          | M. Ali Verçin<br>(Genel Müdür Yardımcısı)         |
| Üye:          | Temel Hazıroğlu (Genel Müdür Yardımcısı)          |
| Üye:          | Bülent Taban (Genel Müdür Yardımcısı)             |
| Üye:          | Nihat Boz ** (Genel Müdür Yardımcısı)             |
| Üye:          | Turgut Simitçioğlu **<br>(Genel Müdür Yardımcısı) |
| Üye/Sekreter: | Melikşah Utku ** (Genel Müdür Yardımcısı)         |

\* Dr. Adnan Büyükdeniz'in Ekim 2009'da vefatı üzerine Fahrettin Yahşi, yeni Genel Müdür olarak atanmıştır.

\*\* Aralık 2009'da, Genel Müdür Yardımcısı olarak atanmıştır.

### C) KOMİTENİN GÖREVLERİ

• Rekabet koşulları, genel ekonomik konjonktür, ulusal ve uluslararası finans piyasalarındaki genel beklentileri

değerlendirerek, Banka misyon ve vizyonu ile uyumlu olacak şekilde kısa ve uzun vadeli stratejik ve bütçe hedeflerini belirlemek,

- Stratejik hedefleri ve bütçe hedeflerini Yönetim Kurulu onayına sunmak,
- Yönetim Kurulu tarafından onaylanan yıllık stratejik hedeflerin Banka çalışanlarına duyurulmasını sağlamak,
- Yıllık stratejik hedeflerin dengeli bir şekilde süreç hedeflerine dönüştürülmesini sağlamak,
- Yıllık stratejik hedeflerin ve bütçe hedeflerinin gerçekleşmelerini ilgili birimler ve Başekonomist aracılığıyla izlemek, değerlendirmek ve Yönetim Kurulu'na gerçekleşmeler konusunda rapor sunmak,
- Yıl içindeki genel ekonomik konjonktüre bağlı olarak hedeflerin ve bütçenin revizyon ihtiyacını saptamak ve Yönetim Kurulu'nun onayına sunmak,
- Bütçeleme prosedüründe belirtilen diğer hususlara uygun olarak çalışmak.

### D) KOMİTENİN ÇALIŞMA ESASLARI

• Komite yılda en az dört defa toplanır. Komite kararları yazılı hale getirilir ve katılanlar tarafından imzalanır. Komite kararları oy çokluğu ile alınır. Oy eşitliği halinde başkanın oyu doğrultusunda karar alınır.

Not: Stratejik Planlama Komitesi 2009 yılında 12 defa toplandı. Komite üyelerinin tamamı tüm toplantılara katıldı.

## 6. AKTİF/PASİF YÖNETİMİ KOMİTESİ

### A) AMAÇ

Banka bilançosunun aktif-pasif yapısını, kaynaklar ve bu kaynakların kullanım alanlarını ve faaliyetleri; vade yapısı, likidite, kur ve fiyat riskleri, aktif kalitesini etkileyecek

# Komiteler ve Komite Toplantılarına Katılım

kredi riskleri, sermaye yeterliliği gibi ölçüler çerçevesinde değerlendirmek, müşterilerimize sunulan ürün ve hizmetler için gerekli olan kaynağın hazır bulundurulmasını sağlamak ve operasyonel riskler de dâhil olmak üzere banka kârlılığını etkileyebilecek unsurları tetkik etmek ve bu değerlendirmeler sonucu gerekli tedbirlerin alınmasını sağlamak amacıyla oluşturuldu.

## B) KOMİTENİN TEŞKİLİ

Komite, Genel Müdür Başkanlığında, Genel Müdür Yardımcıları ve ilgili Birim Müdürleri'nden oluşur.

Aktif/Pasif Yönetimi Komitesinin Mevcut Üyeleri:

- Fahrettin YAHŞI \* (Genel Müdür)
- M.Ali VERÇİN (Genel Müdür Yardımcısı)
- Bülent TABAN (Genel Müdür Yardımcısı)
- Temel HAZIROĞLU (Genel Müdür Yardımcısı)
- Nihat BOZ \*\* (Genel Müdür Yardımcısı)
- Turgut SİMİTÇİOĞLU \*\* (Genel Müdür Yardımcısı)
- Melikşah UTKU \*\* (Genel Müdür Yardımcısı)
- Mahmut Esfa EMEK (Operasyon Kıdemli Müdürü)
- Ahmet OCAK (Mali İşler Kıdemli Müdürü)
- Hüseyin TUNÇ (Kurumsal Krediler Kıdemli Müdürü)
- Ömer Lütfi TAMA (Bireysel Bankacılık Müdürü)
- İhsan Fehmi SÖZKESEN (Dış İşler Müdürü)
- Osman ÇELEBİ (Ticari Krediler Müdürü)
- Hasan ALTUNDAĞ (Pazarlama Müdürü)
- Volkan EVCİL (Risk Yönetimi Başkanı)
- Ahmet KOÇ (Bankacılık Hizmetleri Yönetmeni)

\* Dr. Adnan Büyükdeniz'in Ekim 2009'da vefat etmesi üzerine Fahrettin Yahşi, yeni Genel Müdür olarak atandı.

\*\* Aralık 2009'da, Genel Müdür Yardımcısı olarak atandı.

## C) KOMİTENİN GÖREVLERİ

- Banka bilânçosunun aktif-pasif yapısını değerlendirmek,
- Bankanın kaynakları ve bu kaynakların kullanım alanlarını ve faaliyetleri değerlendirmek,
- Genel ekonomik verileri, mevcut ve muhtemel siyasi ve ekonomik gelişmeleri değerlendirmek,
- Bilânço kalitesini ve kurumun etkinliğini etkileyecek vade uyumsuzluğu, likidite, kur ve fiyat risklerini ele alan rapor ve sunumlardan hareketle değerlendirmelerde bulunmak,
- Aktif kalitesini etkileyecek kredi risklerini değerlendirmek,
- Banka sermaye yeterliliği, likidite ve döviz pozisyonu ile kaynak kullanım etkinliğini değerlendirmek,
- Müşterilerimize sunulan ürün ve hizmetler için gerekli olan kaynağın uygun fiyat ve kalitede hazır bulundurulmasını sağlamak,
- Operasyonel riskler de dâhil olmak üzere banka kârlılığını etkileyebilecek unsurları incelemek,
- Yapılan değerlendirmeler sonucu gerekli tedbirlerin alınmasını sağlamak.

## D) KOMİTENİN ÇALIŞMA ESASLARI

- Haftada en az bir defa toplanır.
- Her toplantıya haftalık kaynak gelişimi ve etkinlik raporu, fon kullandırım raporu, pozisyon ve risk raporları, özet şubeler faaliyet raporu, haftalık tahsilât ve gecikme raporları ile haftalık ekonomik ve siyasi gelişmeleri değerlendiren rapor ilgili birimlerce hazırlanır.
- Toplantının kararları, toplantıya katılmış ise Başekonomist, yoksa toplantıyı yöneten Genel Müdür veya yardımcılarının belirleyeceği bir üye tarafından kaydedilerek, ilgili birimlere iletilir ve takip edilir.

Not: Komitenin bazı toplantılarına katılmayan üyelerin yerine vekilleri katıldı.

# İç Kontrol, İç Denetim ve Risk Yönetim Sistemlerinin İşleyişlerinin Denetim Komitesi Tarafından Değerlendirilmesi

Albaraka Türk, maruz kalınan risklerin izlenmesi ve kontrolünün sağlanması amacıyla, faaliyetlerin kapsamı ve yapısıyla uyumlu, değişen koşullara uygun, tüm şube ve birimleri kapsayan, ilgili mevzuatta öngörülen usul ve esaslar çerçevesinde yeterli ve etkin bir iç sistemler yapısı oluşturmuştur.

İç sistemler kapsamındaki birimler, Teftiş Kurulu Başkanlığı, İç Kontrol Başkanlığı ve Risk Yönetim Başkanlığıdır. Her üç başkanlık, İç Sistemler Sorumlusu ve Yönetim Kuruluna bağlı olarak faaliyet göstermektedir.

Teftiş Kurulu Başkanlığı, bankanın tüm faaliyetlerini içeren denetim işlevini icra etmektedir. Bu kapsamda Kurulca, bankanın genel müdürlük birimlerinde ve şubelerinde denetim, teftiş, inceleme ve soruşturma çalışmaları yürütülmektedir.

Teftiş Kurulu risk odaklı denetim anlayışı ile görev yapmaktadır. Denetimde gelişen teknolojiden istifade edilmekte, faaliyetlerin gerek dış gerekse iç mevzuata uygunluğu denetlenmektedir.

İç Kontrol Başkanlığı genel müdürlük birimlerinde ve şubelerde banka faaliyetlerinin düzenli, etkin ve güvenli bir biçimde yürütülmesini sağlayıcı risk odaklı ve interaktif kontroller yapmaktadır.

İç kontrol faaliyetleri sonucunda belirlenen tespit, görüş ve öneriler, öncelikle faaliyetleri yürütenlerle paylaşılarak değerlendirilmektedir. Bu şekilde hem gerekli tamamlayıcı ve önleyici tedbirlerin süratle alınarak uygulamaya konulması, hem de süreç ve faaliyetleri geliştirici uygun ve uygulanabilir çözümlerin hayata geçirilmesi sağlanmaktadır. Tüm bu çalışmalar, faaliyetleri yürütenlerin yanı sıra, iç kontrol ele manlarının da sürekli ve yakından takip edilmekte ve değerlendirilmektedir.

Risk Yönetim Başkanlığı bankamızın maruz kaldığı risklerin ölçülmesi, izlenmesi, kontrolü ve raporlanması faaliyetlerini

yürütmektedir.

İşlevsel faaliyetler içerisinde maruz kalınan en önemli risk olan kredi riskinin, içsel yöntemlerle ölçümü amacıyla dış danışmanlık hizmeti alınarak başlatılan çalışmalar sonuçlandırılma aşamasına gelmiş olup, söz konusu model, küçük işletmeler ile ticari ve kurumsal segment firmalarını kapsamaktadır.

Ayrıca standart metoda göre ölçülüp, raporlanan bir diğer risk türü olan piyasa riskinin hesaplanması için bu yöntem dışında test amaçlı olarak risk ölçüm modelleri kullanılmakta, bu modellerin doğrulukları ve performansları için geriye dönük test (backtesting) uygulamaları ile gerçekleşen değerler ve risk ölçüm modeli ile tahmin edilen günlük riske maruz değerler arasındaki sapmalar belirlenmekte, portföyün maruz kalabileceği beklenmeyen risklere karşı potansiyel dayanıklılığı, stres senaryolarını da kapsayan stres testleri ile ölçülmektedir. Bankamızda piyasa riskinin, yasal mevzuat ile belirlenen limitlere uyum sağlayıp sağlamadığı sürekli olarak izlenmektedir.

Aktif kalitesi, likidite, sermaye yeterliliği, risk yönetimi ve iç kontrol açılarından güçlü bir yapı oluşturmanın bilincinde olan Albaraka Türk, Basel II'ye geçiş için Bankacılık Düzenleme ve Denetleme Kurumu'nun (BDDK) yol haritası doğrultusunda hazırladığı kendi yol haritası ile planlanan faaliyetlerini ara vermeksizin sürdürmektedir. Bu hususta kaydedilen gelişmeler, BDDK'ya ilerleme raporu olarak da gönderilmiştir.

İç sistemler kapsamındaki birimlerde görevli personel, görevlerini bağımsız ve tarafsız bir şekilde yerine getirmekte olup yeterli mesleki bilgi ve tecrübeye sahiptir.

İç sistemler kapsamındaki birimlerin faaliyetleri, Denetim Komitesi ve Yönetim Kurulu tarafından dönemsel olarak değerlendirilmektedir.

**Mitat Aktaş**  
Denetim Komitesi Üyesi

**Hamad Abdulla A. Eqab**  
Denetim Komitesi Üyesi

**Osman Ahmed Suliman**  
Denetim Komitesi Üyesi

# İç Sistemler Kapsamındaki Yöneticiler

## İç Sistemler Kapsamındaki Yöneticiler

Bankamızın iç sistemler kapsamındaki birim yöneticilerinin mesleki tecrübeleri ile bankamızdaki/sorumlu oldukları alandaki kıdem süreleri ve öğrenim durumları aşağıdaki şekildedir:

| Adı-Soyadı          | Mesleki Tecrübesi (Yıl) | Albaraka Türk'teki Kıdemi (Yıl) | Sorumlu Olduğu Alandaki Kıdemi (Yıl) | Öğrenim Durumu | Sorumlu Olduğu Alan |
|---------------------|-------------------------|---------------------------------|--------------------------------------|----------------|---------------------|
| İsmail Küçükertoğan | 25                      | 14                              | 7                                    | Lisans         | Teftiş              |
| Volkan Evcil        | 19                      | 17                              | 8                                    | Lisans         | Risk Yönetimi       |
| İlhami Özdemir      | 13                      | 8                               | 8                                    | Lisans         | İç Kontrol          |

# Destek Hizmeti Alınan Kişi ve Kuruluşlar/Bankanın Dahil Olduğu Risk Grubu ile Yapmış Olduğu İşlemler

## DESTEK HİZMETİ ALINAN KİŞİ VE KURULUŞLAR

Bankaların destek hizmeti almalarına ve bu hizmeti verecek kuruluşların yetkilendirilmesine ilişkin yönetmelik uyarınca destek hizmeti alınan kuruluşlar ve alınan hizmetler aşağıdaki şekildedir:

(ATM, POS cihazları ve benzeri menkullerin bakımı, yazılım programlarının bakım ve desteği, kurye ve kargo taşımacılığı gibi bazı alanlarda, banka dışı kurum ya da kişilerden destek hizmet de alınıyor.)


| Firma   | Hizmetin Konusu  |
|---|--|
| Güzel Sanatlar Çek Basım Ltd. Şti.                        | Çek karnesi basım işlemleri destek hizmeti   |
| Banksoft Bilişim Bilgisayar Hizmetleri Ltd. Şti.          | ATM ve banka kartları için yazılım ve yönetim hizmeti  |
| Reuters Limited   | Yurtiçi ve yurtdışı döviz fiyatları ile genel piyasalar hakkındaki her türlü bilgi takibine ve araştırmasına yönelik destek hizmeti                                    |
| Servus Bilgisayar   | IBM iSeries Model 520, 570, 270 ve 840 sistemleri ile ultrium tapelerin 1 yıllık bakımı hizmeti  |
| Medisoft Özel Sağlık ve Bilişim Hizmetleri Ltd. Şti.      | Lotus Notes/Domino altyapısı için danışmanlık hizmeti  |
| Eczacıbaşı Bilişim A.Ş.                                   | E-Haciz yönetim sistemi ve elektronik imza kütüphanesi yazılım lisans sözleşmesi   |
| Prog-G Bilişim Güvenliği ve Araştırma San. Tic. Ltd. Şti. | Albaraka Türk'ün internet üzerinde erişime açık sistemlerinin güvenliğinin detaylı denetlenmesi/sınanması ve bu sistemlerin varsa güvenlik açıklarının tespit edilmesi |
| Hewlett-Packard Teknoloji Çözümleri Ltd. Şti.             | HP sunucuların destek hizmeti  |
| Biltam Mümessilik Dış Tic. ve San. A.Ş.                   | Vanguard cihazlarının 7x24 parçalı bakımı  |
| Borusan Telekom ve İletişim Hizmetleri                    | Donanım destek hizmeti   |
| Doruk İletişim ve Otomasyon San. ve Tic. A.Ş.             | DorukNet'e ait yurtiçi kiralık devre üzerinden internet erişim hizmeti   |
| Global Bilişim Yazılım Danışmanlık ve Tic. Ltd. Şti.      | EFT arayüzü bakımı   |
| Global Bilişim Yazılım Danışmanlık ve Tic. Ltd. Şti.      | SWIFT arayüzü olarak kullanılan SKAY/400 yazılım destek hizmeti  |
| Eastern Networks Çözümleri Tic. A.Ş.                      | SWIFT alliance destek hizmeti  |
| S.W.I.F.T S.C.  | Yabancı para transferleri konusundaki destek hizmetini   |
| T.C. Merkez Bankası bünyesindeki EFT                      | Ülkemiz bankalar arası TL transferleri için destek hizmeti   |
| Provus Bilişim Hizmetleri A.Ş.                            | Kredi kartları için takas, provizyon ve operasyonel hizmetler  |
| Western Union   | Gün içerisinde yapılan işlemlere ait operasyonel destek ve kurulum anında kullanılan program için teknik program desteği   |

## BANKANIN DAHİL OLDUĞU RİSK GRUBU İLE YAPMIŞ OLDUĞU İŞLEMLER

Bankanın dahil olduğu risk grubu ile olan ilişkileri Bankacılık Kanunu'na uygun olarak, normal banka-müşteri ilişkisi içerisinde ve piyasa koşulları dahilinde her türlü bankacılık işlemlerini kapsamaktadır. Söz konusu işlemlerle ilgili ayrıntılı açıklamalar "31 Aralık 2009 tarihi itibarıyla Konsolide olmayan Finansal Tablolar ve Bağımsız Denetim Raporu" nun Beşinci Bölüm-VII no'lu dipnotunda yer almaktadır.



## Kurumsal Yönetim İlkelerine Uyum Raporu



Yedigöller  
Bolu/Türkiye  
2003

ALBARAKA TÜRK

20  
09

FAALİYET  
RAPORU



### 1. Kurumsal Yönetim İlkelerine Uyum Beyanı

Albaraka Türk Katılım Bankası A.Ş. (Albaraka Türk), Sermaye Piyasası Kurulu'nun 04.07.2003 tarihli ve 35/835 sayılı kararı ile kabul edilerek kamuya açıklanmış olan Kurumsal Yönetimi İlkelerine uymakta ve bu ilkeleri uygulamaktadır. Söz konusu faaliyet döneminde Banka, kurumsal yönetim ilkelerine uyum çerçevesinde faaliyet raporu ve internet sitesinin içeriğini zenginleştirmiştir.

Pay sahipleri Albaraka Türk'ün internet sitesinden daha kapsamlı bir şekilde yararlanmaya başlamıştır.

Kurumsal Yönetim İlkeleri çerçevesindeki faaliyetler de bu sitede yer almaktadır.

### BÖLÜM I - PAY SAHİPLERİ

#### 2. Pay Sahipleri ile İlişkiler Birimi

Pay sahiplerinin sorularına doğru ve zamanında cevap verebilmek için 2007 yılında Yatırımcı İlişkileri Müdürlüğü kurulmuştur. Yatırımcı ilişkileri Müdürlüğü, Kurumsal Yönetim Komitesine bağlıyken 18 Aralık 2009 tarihli Yönetim Kurulu kararıyla Genel Müdür yardımcılığına bağlanmıştır. Genel Müdür Yardımcısı Melikşah UTKU'ya bağlanan Müdürlük Personeli ve iletişim bilgileri aşağıdaki gibidir;

| Adı Soyadı         | Unvanı           | Telefon No          | e-posta adresi                     |
|--------------------|------------------|---------------------|------------------------------------|
| Adem KARAKELLE     | Yönetmen         | 0212.274.99.00/2200 | akarakelle@albarakaturk.com.tr     |
| Seyfullah DEMİRLEK | Uzman Yardımcısı | 0212.274.99.00/2210 | sdemirlek@albarakaturk.com.tr      |
| Mücahit ÖZDEMİR    | Uzman Yardımcısı | 0212.274.99.00/2211 | mucahitozdemir@albarakaturk.com.tr |

Ticari sır niteliğinde olmayan tüm sorulara eşitlik ilkesi gözetilerek bu bölüm tarafından cevap verilmekte ve yönetim ile pay sahibinin sürekli iletişim halinde olması sağlanmaktadır.

Mevzuatta belirtilen mali tablolar çeyrek dönemler itibarıyla ilgili birimlerden temin edilerek yasal sürelerinde başta Sermaye Piyasası Kurumu (SPK), İstanbul Menkul Kıymetler Borsası (İMKB)'na ve Kamu Aydınlatma Platformuna (KAP) bildirilerek ilan edilmesi sağlanmıştır.

Mali tabloların yayımlandığı çeyrek dönemler itibarıyla yatırımcıları bilgilendirmek için basın bültenleri hazırlanmakta dönemle ilgili sunumlar hazırlanarak internet sayfamıza konulmaktadır.

Dönem içinde Banka ile ilgili on iki adet özel durum açıklamasının İMKB'ye bildirim yapılmış, aynı açıklamalar geçiş aşamasında Kamuyu Aydınlatma Platformu'nda yayınlanmıştır.

Yatırımcı İlişkileri Müdürlüğü tarafından üst yönetimle beraber 2009 yılı içerisinde üç kez yurtdışı ve sekiz kez yurtiçi yatırımcı ziyaretleri düzenlenmiştir.

2009 yılı içinde yaklaşık otuz yedi adet ulusal, uluslararası aracı kuruluş ve yatırım fonu ile görüşülmüştür.

Yatırımcı ve analistler tarafından sorulan sorulara telefon ve e-mail yoluyla yanıt verilmiştir.

Ayrıca, bireysel yatırımcılarımızın sorularına da titizlikle cevap verilmektedir.

#### 3. Pay Sahiplerinin Bilgi Edinme Haklarının Kullanımı

Banka, pay sahiplerinin bilgi alma, inceleme, genel kurula katılım, oy verme, kar payı alma ve azınlık haklarını korur. Bankacılık Kanunu ve ilgili mevzuat çerçevesinde bilgi alma hakkının kullanımında, pay sahipleri arasında ayırım yapmaz. Pay sahiplerinin tamamının eşit işlemlere tabi tutulmasını ve hissedarlarımızın yatırım kararlarını alabilmesi ve haklarını kullanabilmesi için ihtiyaç duydukları her türlü bilgiyi sağlar.

Bu amaçla oluşturulmuş Bankamızın Yatırımcı İlişkileri Servisi'ne

telefon ve e-posta yoluyla gelen sorulara ve ayrıca mevcut veya potansiyel yatırımcı ve banka analistleriyle birebir ve/veya grup toplantıları düzenlenerek Albaraka Türk hakkında sorulan tüm sorulara yanıt verilmektedir.

Albaraka Türk'ün Türkçe ve İngilizce dillerinde hazırlanmış iki ayrı yatırımcı ilişkileri internet sitesi bulunmaktadır.

- Türkçe yatırımcı ilişkileri sitesine [http://www.albarakaturk.com.tr/yatirimci\\_iliskileri/anasayfa.aspx](http://www.albarakaturk.com.tr/yatirimci_iliskileri/anasayfa.aspx)

- İngilizce yatırımcı ilişkileri sitesine [http://en.albarakaturk.com.tr/investor\\_relations/homepage.aspx](http://en.albarakaturk.com.tr/investor_relations/homepage.aspx) adreslerinden ulaşılabilmektedir.

Adı geçen bu sitelerde; hisse senedi bilgileri, tanıtım amaçlı kurumsal bilgiler, dönemsel olarak yayınlanan mali tabloları ve faaliyet raporları, sosyal sorumluluk projeleri, Banka'yı tanıtan elektronik sunumlar ve Banka'da meydana gelen gelişmelere ait duyurular yer almaktadır.

Dönem içindeki pay sahipliği haklarındaki değişikliklerle ilgili özel durum açıklamaları İMKB ve KAP'da yapılmaktadır.

Özel denetçi atanması bireysel bir hak olarak Bankanın Ana Sözleşmesi'nde düzenlenmemiş olup, bu döneme kadar Albaraka Türk'e özel denetçi tayini konusunda iletilen bir talep olmamıştır.

#### 4. Genel Kurul Bilgileri

Genel Kurul toplantıları Bankalar Kanunu, Türk Ticaret Kanunu ve Sermaye Piyasası Kanunu çerçevesinde gerçekleştirilmektedir. 31.03.2009 tarihinde Olağan Genel Kurul Toplantısı yapılmıştır. Olağan Genel Kurul toplantı nisabı yüzde 62,79 olarak gerçekleşmiş, toplantılara katılmak isteyen bütün menfaat sahipleri toplantılara katılmıştır.

Genel kurul toplantılarına katılmaları için hissedarlarımız, davetiye gönderilerek, toplantı için tespit olunan tarihten iki hafta önce Ticaret Sicili Gazetesi'nde ve Türkiye genelinde yayın yapan gazetelere ilan verilerek ve İMKB ile KAP'a özel durum açıklaması gönderilerek haberdar edilmiş, borsada işlem gören pay sahiplerinin genel kurula katılabilmeleri için koyacakları blokajlar için Merkezi Kayıt Kuruluşu sistemine bilgi girişi yapılmıştır.

Ayrıca, Genel Kurul toplantısı Bankanın genel ağ (internet) sayfasında yayınlanmakta ve davetiye, pay defterinde yazılı hissedarlar ile önceden Bankaya hisse veya hissedarlıklarını kanıtlayıcı belge tevdi ederek yerleşme yerlerini bildiren hissedarlara, toplantı günü ile gündem ve ilan çıktıyı veya çıkacağı gazeteler, iadeli taahhütlü mektupla bildirilmektedir.

Genel Kurul'da pay sahipleri soru sorma haklarını kullanmakta ve tüm sorulara cevap verilmektedir. Mal varlığı alımı, satımı, kiralanması gibi kararların Genel Kurul tarafından alınması konusunda ana sözleşmede tahdit yoktur.

Banka ana sözleşmesi hükümlerine göre vekâleten oy kullanılması mümkündür. Ana sözleşmemizin 29. Maddesine göre pay sahipleri Genel Kurul toplantılarında oy kullanma hakkını bizzat kullanabileceği gibi pay sahibi olan veya olmayan bir şahıs vasıtasıyla da kullanabilir.

Genel Kurul kararları Banka internet sitelerinde pay sahiplerine açık tutulmaktadır. Pay sahipliği haklarının kullanılmasında yasal düzenlemelere, esas sözleşmeye ve banka içi düzenlemelere uyulması ve bu hakların kullanılmasını sağlayacak görevler bankamızın Yatırımcı İlişkileri Müdürlüğü tarafından yerine getirilmektedir.

#### 5. Oy Hakları ve Azınlık Hakları

Bankamız hisse senetleri imtiyaz taşımamaktadır. 31.12.2009 itibarıyla sermayenin dağılımı aşağıdaki gibidir.

Sermaye yapısı Bankamızın internet sitesinde yayınlanmaktadır. Bankamız ana sözleşmesinde şu an için birikimli oy sisteminin kullanımına imkan veren bir hüküm yer almamaktadır.

#### 31.12.2009 Tarihi İtibarıyla Banka Sermaye Dağılımı

| Ortaklık Yapısı            | Pay Tutarı (TL) | Oranı (%) |
|----------------------------|-----------------|-----------|
| Yabancı Ortaklık           | 356.591.882,00  | 66,16     |
| Albaraka Bankacılık Gurubu | 291.373.378,00  | 54,06     |
| İslam Kalkınma Bankası     | 42.265.852,00   | 7,84      |
| Alharthy Ailesi            | 18.629.256,00   | 3,46      |
| Diğer                      | 4.323.396,00    | 0,80      |
| Yerli Ortaklar             | 62.608.374,00   | 11,61     |
| Halka Açık                 | 119.799.744,00  | 22,23     |
| Toplam                     | 539.000.000,00  | 100,00    |

# Kurumsal Yönetim İlkelerine Uyum Raporu

Bankamız hisse senetlerinin tamamı Merkezi Kayıt Kuruluşu A.Ş. ("MKK") nezdinde kaydedilmiştir.

## 6. Kâr Dağıtım Politikası ve Kâr Dağıtım Zamanı

Pay sahiplerine kâr dağıtımına ilişkin imtiyaz tanınmamıştır. Her pay sahibi dağıtılan kârdan ortaklık payı oranında pay almaktadır. Kâr dağıtımı Türk Ticaret Kanunu, Bankacılık Düzenleme ve Denetleme Kurumu ile Sermaye Piyasası Kurulu'nun ilgili düzenlemeleri uyarınca gerçekleştirilmektedir. Kâr dağıtımları yasal süre içinde gerçekleştirilmiştir. Kâr dağıtımı internet sitesinde de yer alan Banka ana sözleşmesinin 46 ve 47. maddelerinde ayrıntılı olarak anlatılmaktadır.

## 7. Payların Devri

Banka ana sözleşmesinin 11. maddesine göre, nama yazılı olan hisseler yönetim kurulunun kabulü gerekmeksizin Sermaye Piyasası Kanunu, Bankacılık Kanunu, Türk Ticaret Kanunu ve Merkezi Kayıt Kuruluşu düzenlemeleri uyarınca devredilebilir. Bankacılık Kanunu'nun, Bankacılık Düzenleme ve Denetleme Kurumu'ndan izin alınmasını zorunlu kıldığı pay devirleri bu iznin alınması kaydıyla yapılabilir. Gerekli izin alınmaksızın yapılan pay devirleri pay defterine kaydedilemez. Adı geçen Kurul'dan izin alınması gerektiği halde, bu izni almadan pay edinen ortaklar temettü dışındaki ortaklık haklarından faydalanamaz.

## BÖLÜM II - KAMUYU AYDINLATMA VE ŞEFFAFLIK

### 8. Şirket Bilgilendirme Politikası

Bankamız tüm pay sahipleri ile diğer menfaat sahiplerinin bilgilendirilmesinde eşitlik, doğruluk, tarafsızlık, tutarlılık ve zamanlama prensipleri çerçevesinde davranılmasını benimsemektedir.

Bu politika dahilinde ele alınan duyuru ve açıklamalarımızın, Bankamızın hak ve menfaatleri gereğince belirlenen tüm konularda ve Şirketimizin finansal durumunda ve/veya faaliyetlerinde önemli bir değişiklik yaratabilecek gelişmeler hakkında derhal kamuya bilgilendirme yapılır.

Ancak kamuya açıklanan bilgiler, rekabet gücünü engelleyerek Bankamızın ve pay sahipleri ile diğer menfaat sahiplerinin zararına neden olabilecek sonuçlar doğuracak bilgi içeremez ve ticari sır kapsamında olamaz.

Kamuyu bilgilendirme, özel durum açıklamalarının yanı sıra gerekli hallerde basın açıklamaları yolu ile de yapılır. Bunun yanı sıra pay sahipleri ve diğer menfaat sahiplerinden gelen bilgi ve görüşme talepleri Bankamızın bilgilendirme politikası çerçevesinde değerlendirilerek, tüm bilgi paylaşımı daha önce kamuya açıklanmış olan içerik kapsamında gerçekleşir.

Banka mali tabloları, Sermaye Piyasası Mevzuatı ve Bankacılık Düzenleme ve Denetleme Kurulu mevzuatına uygun olarak ilan edilmektedir.

Mali tablo bildirimleri ve özel durum açıklamaları Yatırımcı İlişkileri Müdürlüğü tarafından gerçekleştirilmektedir.

### 9. Özel Durum Açıklamaları

2009 yılında, Sermaye Piyasası Kurulu'nun Tebliği'ne istinaden on iki adet özel durum açıklaması yapılmıştır. Yapılan açıklamalar için SPK ve İMKB tarafından ek açıklama istenmemiştir. Özel durum açıklamaları bankamız internet sitesinin Yatırımcı İlişkileri bölümünün özel durum açıklamaları alt başlığında yayınlanmaktadır.

Özel durum açıklamalarının kamuya açıklanmaması veya geç açıklanması nedeniyle SPK tarafından bankamıza herhangi bir yaptırımda bulunulmamıştır.

### 10. Şirket İnternet Sitesi ve İçeriği

Albaraka Türk Katılım Bankası A. Ş., Türkçe ve İngilizce dillerinde hazırlanmış iki ayrı internet sitesi bulunmaktadır. Sitelere [www.albarakatürk.com.tr](http://www.albarakatürk.com.tr) adresinden ulaşılabilir.

İnternet sayfamızda SPK Kurumsal Yönetim İlkeleri II. Bölüm Madde 1.11.5.de tanımlanan tüm bilgilere yer verilmiştir.

Kamuyu aydınlatma ve bilgilendirme politikası çerçevesinde Bankamız internet sitesinde Yatırımcı İlişkileri başlığı altında, tüm menfaat sahiplerine kolay erişilebilir bilgiler verilmektedir.

Yatırımcı İlişkileri ana başlığı altında; Kurumsal Bilgiler (ticaret sicili bilgileri, ortaklık yapısı, ana sözleşme), Kurumsal Yönetim (vizyonumuz ve misyonumuz, yönetim ve denetim kurulumuz, üst yönetimimiz, kurumsal yönetim ilkelerimiz, bankacılık etik ilkelerimiz, bilgilendirme politikamız, içeriden öğrenebilecek

durumda olan kişiler listesi), Genel Kurul (genel kurul toplantı ilanı, genel kurul toplantı tutanakları, hazirun cetvelleri ve vekâletname örneği), Finansal Bilgiler (faaliyet raporları, IFRS raporları, bağımsız denetim raporları, derecelendirme notları ve raporları), Hisse Senedi Bilgileri (temettü dağılımı, sermaye artırım), Özel Durum Açıklamaları ve Hisse Senedi Performansı, Sorun Çözüm (sıkça sorulan sorular, bilgi talepleri ve verilen cevaplar) bilgileri yer almaktadır. İnternet sitesinde yayımlanan bilgilerde değişiklik yapılmamasına yönelik gerekli güvenlik önlemleri alınmış olup, olası tehditlere karşı tedbirler devamlı olarak güncellenmektedir.

### 11. Gerçek Kişi Nihai Hâkim Pay Sahibi/Sahiplerinin Açıklanması

Bankamızda gerçek kişi hâkim pay sahibi yoktur. Gerçek kişi ortaklarımızdan %5 oranını geçen herhangi bir ortağımız bulunmamaktadır. Şirket ortaklık yapısı yıllık faaliyet raporlarında ve İnternet sitesinde yayınlanmaktadır.

### 12. İçsel Bilgilere Erişimi Olan Kişilerin Kamuya Duyurulması

Sermaye Piyasası Kurulu tarafından yayınlanan Seri VIII, No: 54 Özel Durumların Kamuya Açıklanmasına İlişkin Esaslar Tebliği'nin 16. maddesi gereği İçsel Bilgilere Erişimi Olanların Listesi tutulmakta ve listenin güncel hali internet sitemizde Yatırımcı İlişkileri bölümünde yayınlanmaktadır.

## BÖLÜM III - MENFAAT SAHİPLERİ

### 13. Menfaat Sahiplerinin Bilgilendirilmesi

Albaraka Türk ile ilgili menfaat sahipleri kendilerini ilgilendiren hususlarda bilgilendirilmektedir. Bilgilendirme ilgili konularda geçiş aşamasında hem İMKB'de, hem de KAP'da yapılan özel durum açıklamaları, gazete ilanları, toplantılara katılım, sorulan soruları yanıtlama yoluyla ve Banka'nın internet sitesi aracılığıyla yapılmaktadır.

### 14. Menfaat Sahiplerinin Yönetime Katılımı

Menfaat sahiplerinin yönetime katılımı konusunda yasal düzenlemelere paralel olarak düzenleme yapılması prensibi benimsenmiştir.

### 15. İnsan Kaynakları Politikası

Sektörünün ilki olma özelliğini taşıyan Albaraka Türk, kurumsallaşmış organizasyon yapısı, özlük hakları ve eğitim imkanlarıyla, hem yeni mezunlar, hem de profesyonel kadrolar tarafından tercih edilmektedir. Bankamızın İnsan Kaynakları politikası; sağlıklı bir iş ortamı oluşturmak, ekip çalışmasını geliştirmek, eğitim programlarıyla personelin gelişmesine imkan vermek, adil bir ücret sistemi uygulamak, her pozisyonda etkin ve verimli personel istihdam etmek esaslarına dayanmaktadır.

Eğitim İmkanları: Albaraka Türk'te çalışmaya başlayan her personel öncelikle Bankamızı tanımaya yönelik eğitime tabi tutulur. Sonraki dönemlerde ise mesleki bilgilerin verildiği eğitimlere yönlendirilirler. Yaklaşık yılın yarısında daha çok yetkili personeli kapsayan dersane eğitimleri uygulanmaktadır. Eğitim programının içeriği, personelin sorumluluğu ve kariyer planlaması dikkate alınarak belirlenmektedir.

Özlük Hakları: Personele aylık maaşları dışında her yıl miktarı bütçe ile tespit edilecek tutarda ikramiye verilir. Ayrıca personelimizin evlilik yardımı, doğum yardımı, giyim yardımı, yabancı dil tazminatı, yol ve yemek yardımı gibi sosyal yardımlar bulunmaktadır. Bankamız, SGK'ya ek olarak anlaştığı özel bir sigorta şirketi vasıtasıyla, personelin herhangi bir hastane veya doktora yaptığı sağlık harcamalarını, belirli limitler dahilinde karşılanmasını sağlar. Sağlık sigortası eş ve çocukları da kapsamaktadır.

Kariyer İmkanları: Albaraka Türk'te Personel Yönetmeliği'nde belirtilen süreyi dolduran her personel terfi sınavlarına katılabilir. Terfi sisteminde; açılan sınavda başarılı olmak, performans değerlendirmelerinde başarılı bulunmak, disiplin yönünden terfi etmeye engel bir durumu olmamak şartları aranmaktadır. Ayrıca personelin aldığı eğitimler de terfilerde göz önünde bulundurulmaktadır.

Sosyal İmkanlar: Personelimiz arasında dostlukların pekişmesi ve takım ruhunun gelişmesine katkıda bulunmak amacıyla, geziler, yemek davetleri ve spor turnuvaları düzenlenmektedir.

### 16. Müşteri ve Tedarikçilerle İlişkiler Hakkında Bilgiler

Albaraka Türk, sunmakta olduğu tüm hizmet ve ürünlerde müşteri memnuniyetinin sağlanmasını hedeflemektedir. Bu doğrultuda tüm hizmetler de kalitenin sağlanması için iş

# Kurumsal Yönetim İlkelerine Uyum Raporu

süreçlerini tanımlayan akış şemaları ve talimatlar hazırlanmış ve Banka intraneti aracılığı ile tüm çalışanların bilgisine sunulmuştur.

## Ayrıca Bankamız ürün ve hizmetleriyle ilgili tüm müşteri öneri ve şikayetleri,

- 444 5 666 numaralı Çağrı Merkezi aranarak,
- www.albarakatürk.com.tr adresinde yer alan Sorun (Çözelim) modülü kullanılarak,
- soruncozelim@albarakatürk.com.tr adresine e-posta gönderilerek,
- Şubelerimizde yer alan müşteri formları kullanılarak,
- (0212) 354 23 43 numaralı faksımıza gönderilerek,
- Bankamız Genel Müdürlüğü'ne posta yoluyla iletilebilmektedir.

Albaraka Türk Katılım Bankası A.Ş.'nin performans kriterleri belirlediği diğer bir menfaat sahipleri grubu da tedarikçilerdir. Bankamız tarafından satın alınan ürün ve hizmetlerin temin edileceği tedarikçi firmanın seçimi sırasında aşağıdaki faktörler göz önünde bulundurulur:

- Referanslar
- Yapmış oldukları işlerle ilgili örnekler
- Tedarikçinin teknik yeterlilik durumu ve konuya ilişkin bilgisi
- Maliyet

Banka, karşılıklı anlayışı açıklıkla oluşturmak amacıyla performans kriterlerini tedarikçilerle paylaşmaktadır. Bütün tedarikçilere eşit fırsatlar sunulmakta ve tedarikçilerin sosyal standartlara uyum konusunda performansları takip edilmektedir.

Banka ticari sır kapsamında müşteri ve tedarikçiler ile ilgili bilgilerin gizliliğine azami özen gösterir

## 17. Sosyal Sorumluluk

Albaraka Türk Katılım Bankası A.Ş. yönetimi, sosyal sorumluluk ilkesi çerçevesinde, bankanın değerini yükseltme hedefi doğrultusunda faaliyetlerini sürdürürken toplumun yaşam kalitesini iyileştirmek amacıyla, ekonomik gelişmeye destek vermekte; çalışmalarında ülkenin kanunlarına, ilgili tüm iş kollarına ve çevreye karşı saygılı politikalar izlemektedir. Bu doğrultuda sosyal ve kültürel amaçlarla hazırlanan çeşitli projelere destek olmaya devam edilmektedir.

Kültür yayınlarının desteklenmesine ve yeni kültür yayınları hazırlanmasına büyük önem veren Albaraka Türk, 2009 yılında da bu alandaki çalışmalarını sürdürmüştür. İstanbul'un 2010 Kültür Başkenti seçilmesiyle de bağlantılı olarak İstanbul'a dair bir kültür yayını basılmış, 15. yüzyıldan 20. yüzyıla kadar İstanbul'u ziyaret eden seyyahların izlenimlerine yer verilen 'Seyyahların Aynasında Şehirlerin Sultanı İstanbul' adlı kitap Prof. Dr. Ümit Meriç tarafından yayına hazırlanmış ve Albaraka Türk Kültür Yayınları arasındaki yerini almıştır.

Albaraka Türk hat sanatına hak ettiği saygınlığı kazandırmak ve bu alanda eser veren hattatları desteklemek amacıyla geleneksel olarak Hat Yarışması düzenlenmektedir. 2008 yılında gerçekleştirilen Hat Yarışması'nda dereceye giren hat eserleri 2009 yılında tezhiplenmiştir. Tezhipli hat eserlerinin 2010 yılında sergilenmesi yönünde hazırlık çalışmaları yapılmaktadır.

Albaraka Türk'ün tarihe ışık tutan önemli bir kültürel çalışması olan ve ilk baskısı 1999 yılında gerçekleşen Hicaz Demiryolu Fotoğraf Albümü'nde yer alan fotoğraflardan bir sergi oluşturulmuştur. Sergi, 2009 yılında Ağrı İbrahim Çeçen Üniversitesi'nde ve Erzurum Tren Garı'nda ziyarete açılmış ve büyük ilgi görmüştür.

2007 yılında ilki gerçekleşen 'Alinteri' konulu Albaraka Türk Fotoğraf Yarışması'nda dereceye giren eserlerden bir fotoğraf sergisi oluşturuldu. 2009 yılında Ahilik Haftası kapsamında, Esnaf ve Sanatkarlar Derneği işbirliğiyle Ankara'da Mamak'ta, İstanbul'da ise Eyüp ve Eminönü'nde sergi ziyaretçilere açıldı.

Albaraka Türk tarafından her yıl belirli dönemlerde çocuklara yönelik okuma kitapları hazırlanmaktadır. Bu kitaplar şubeler aracılığıyla dağıtılmakta ve çocuklar tarafından büyük ilgiyle karşılanmaktadır. 2009 yılında 'Deli Dumrul' ve 'Zürafil' adlı iki resimli çocuk kitabı yayınlanmıştır. Bu kitaplarla birlikte bankanın toplam çocuk kitabı sayısı 20'ye yükselmiştir.

Bu çalışmaların yanı sıra, 2009 yılında, Türkiye Yeşilay Cemiyeti tarafından bu sene ilk kez düzenlenen Uluslararası Sağlık ve Sanat Festivali'ne sponsor olunmuştur. Lisans, yüksek lisans ve doktora öğrencilerine burs veren Bereket Vakfı'na her yıl bankamız tarafından bağış yapılmaktadır.

## BÖLÜM IV - YÖNETİM KURULU

### 18. Yönetim Kurulu'nun Yapısı, Oluşumu ve Bağımsız Üyeler

Banka Yönetim Kurulu Başkanı Adnan Ahmed Yusuf ABDULMALEK, İkinci Başkan Yalçın ÖNER, Murahhas Üye Osman AKYÜZ, Üye İbrahim Fayez Humaid ALSHAMSI, Üye Osman Ahmed SULIMAN, Üye Faisal Abdulaziz AL ZAMEL, Üye Ekrem PAKDEMİRLİ, Üye Mitat AKTAŞ, Üye Hamad Abdulla A.EQAB, Üye Fahad Abdullah A. ALRAJHİ, Murahhas Üye ve Genel Müdür Fahrettin YAHŞİ'den oluşmaktadır.

Yönetim Kurulu üyeleri ana sözleşmenin 15. Maddesi uyarınca en çok üç yıl için seçilirler.

Görev süresi biten yönetim kurulu üyeleri yeniden seçilebilir. Banka Genel Müdürü Yönetim Kurulunun doğal üyesidir.

Yönetim Kurulu üyelerinin şirket dışında başka görev veya görevler almasının belirli kurallara bağlanıp bağlanmadığı ve/veya sınırlandırılıp sınırlandırılmadığı hususunda Türk Ticaret Kanunu'na ve ilgili diğer mevzuata uygun düzenlemeler benimsenmiştir.

### 19. Yönetim Kurulu Üyeleri'nin Nitelikleri

Yönetim Kurulu üye seçiminde aranan asgari nitelikler SPK Kurumsal Yönetim İlkeleri IV. Bölümünün 3.1.1, 3.1.2 ve 3.1.5. maddelerinde yer alan niteliklerle örtüşmekte ve buna ilişkin esaslar Bankamız ana sözleşmesinde yer almaktadır. SPK Kurumsal Yönetim İlkeleri'nde belirtilen nitelikleri taşımayan yönetim kurulu üyesi bulunmamaktadır.

### 20. Banka'nın Misyon ve Vizyonu ile Stratejik Hedefleri

Yönetim Kurulumuz, faaliyet raporunda yer aldığı şekliyle Albaraka Türk'ün vizyonunu, misyonunu ve stratejik hedeflerini açık bir şekilde oluşturmuştur.

Yönetim Kurulu'nun görev ve sorumluluklarının Türk Ticaret Kanunu'nun ve Bankacılık Kanunu'nun ilgili hükümleri ile tespit edilmiş esaslarına ve ana sözleşme hükümlerine tabi olduğu, Bankamız ana sözleşmesinde belirtilmektedir.

Yönetim Kurulu yapmış olduğu toplantılarında, Strateji Planlama Komitesi tarafından Yönetim Kuruluna sunulan Banka'nın stratejik hedeflere uygun gelişim gösterip göstermediğini takip

etmekte ve performansını değerlendirmektedir. Banka'nın yıllık bütçesi ve stratejik planı Yönetim Kurulu tarafından onaylanmaktadır. Yönetim Kurulu belirlenmiş olan bütçe rakamları ile fiili karşılaştırmalarını yakından takip eder, sapmalar hakkında ilgili birimlerden bilgi alır ve alınan kararları takip eder. Gelişen piyasa koşullarında bütçe beklentilerinden farklı olarak önemli sapmalar varsa, bütçe revize edilir ve tekrar Yönetim Kurulu onayına sunulur.

### 21. Risk Yönetim ve İç Kontrol Mekanizması

Yönetim kurulu, Banka işlemleri nedeni ile karşılaştıkları risklerin izlenmesi ve kontrolünü sağlamak amacıyla, Bankacılık Kanununun öngördüğü biçimde etkin iç kontrol, risk yönetimi ve iç denetim sistemleri tesis etmek, işlerliğini, uygunluğunu ve yeterliliğini sağlamak sorumluluğundadır.

Yönetim Kurulu, risk yönetimi politika ve stratejilerinin oluşturulmasından sorumludur. Bu politikalar, günün değişen piyasa koşullarına göre Yönetim Kurulu toplantılarında periyodik olarak gözden geçirilmekte ve değerlendirilmektedir. Yönetim Kurulu tarafından, risk yönetimi sürecine ilişkin belirlenen politika ve stratejiler doğrultusunda Banka birimlerinin çalışmasını sağlamaktan Genel Müdür sorumludur.

Ayrıca, iç kontrol ve belirli dönemlerde gerçekleştirilen teftiş faaliyetleri aracılığıyla politika ve stratejilere uyumun sağlanması konusunda gerekli kontroller yapılmaktadır.

Albaraka Türk Katılım Bankası A.Ş. Yönetim Kurulu, risklerin yönetimi konusunda Banka'da konsolide ve konsolide olmayan bazda izlenecek stratejileri, politikaları, limit sistemlerini ve prosedürleri oluşturarak, risklerin yönetimi sürecinde yoğun olarak yer almaktadır.

### 22. Yönetim Kurulu Üyeleri ile Yöneticilerin Yetki ve Sorumlulukları

Banka'nın ana sözleşmesinin ikinci bölümünde Banka'nın idaresi belirtilmektedir. Bu bölümde Yönetim Kurulu üyeleri ve yöneticilerin görev ve yetkileri yer almaktadır. Buna göre; Bankayı, Bankacılık Kanunu, Sermaye Piyasası Kanunu, Türk Ticaret Kanunu ve ilgili diğer mevzuat hükümleri ile ana sözleşme hükümlerine göre yönetmek ve temsil etmekle görevli ve yetkili olan yönetim kurulu, genel kurul kararı gerektirmeyen bütün konularda karar alabilir.

# Kurumsal Yönetim İlkelerine Uyum Raporu

## 23. Yönetim Kurulu'nun Faaliyet Esasları

Yönetim kurulu, başkanın daveti üzerine Banka merkezinde toplantı yapabilir. Her üye, yönetim kurulunun toplantıya davet edilmesini başkandan yazılı olarak isteyebilir. Üye adedinin en az üçte ikisinin şahsen hazır bulunması şartıyla yönetim kurulu toplantısı Banka merkezinin dışında bir yerde veya istisnai olarak Türkiye dışında yapılabilir.

SPK Kurumsal Yönetim İlkeleri'nin IV. Bölüm 2.17.4'üncü maddesinde tanımlanan konularda yönetim kurulu toplantılarında fiilen katılım sağlanır. Yasal nisab sağlanmış ise kararlar mevcut üye sayısının çoğunluğu ile verilir. Karara muhalif her üye, muhalefet şerhinin karara yazılmasını talep edebilir.

Bankacılık, Sermaye Piyasası, Ticaret Kanunu ve ilgili mevzuatı gereği yönetim kurulu kararları, satır aralarında açık bırakılmamak ve çıkıntı olmamak şartıyla, tarih ve numara sırasıyla, Türk Ticaret Kanunu'nun defterlere ilişkin hükümleri uyarınca tasdik edilmiş müteselsil sayfa numaralı bir deftere günü gününe kaydedilir ve her kararın altı o kararın alındığı toplantıda hazır bulunan üyeler tarafından karar tarihinden itibaren en geç bir ay zarfında imza olunur.

Yönetim Kurulu üyelerinin bilgilendirilmesi ve iletişimini sağlamak üzere Bankamızda bir Sekreteryaya mevcuttur.

## 24. Şirketle Muamele Yapma ve Rekabet Yasağı

Bankanın Yönetim Kurulu Başkan ve üyeleri için, Bankalar Kanunu'nun ve Türk Ticaret Kanunu'nun yasakladığı hususlar dışında kalmak üzere, Türk Ticaret Kanunu'nun 334. ve 335. Maddeleri gereğince işlem yapabilmeleri konusunda Genel Kurul'dan izin alınmaktadır.

## 25. Etik Kurallar

Bankamız Yönetim Kurulu tarafından alınan 693 no.lu kararda; Türkiye Katılım Bankaları Birliği tarafından benimsenen "Bankacılık Etik İlkeleri"nin Bankamız faaliyetlerinde gözetilmesine karar verilmiştir. Banka, faaliyetlerini belirtilen etik kurallar çerçevesinde yürütür ve tüm menfaat sahipleri ile olan ilişkiler etik değerlerle uyumlu çalışma ilkeleri dikkate alınarak kurulmaya çalışılmaktadır. Banka, kurum kültürünün ve yönetiminin yedi ana ilkesi olan temel prensipler (dürüstlük,

tarafsızlık, güvenilirlik, saydamlık, toplumsal yararın gözetilmesi ve çevreye saygı, suçtan kaynaklanan malvarlığı değerlerinin aklanması ile mücadele, içerden öğrenenlerin ticaretinin önlenmesi) çerçevesinde Etik ve Mesleki İlkeleri internet sitesinde yayınlamaktadır.

## 26. Yönetim Kurulu'nda Oluşturulan Komitelerin Sayı, Yapı ve Bağımsızlığı

Albaraka Türk Katılım Bankası A.Ş.'de, yasal mevzuata uygun olarak, icrai görevi olmayan üç Yönetim Kurulu üyesinden oluşan bir Denetim Komitesi mevcuttur. Yönetim Kurulu'nun denetim ve gözetim faaliyetlerinin yerine getirilmesine yardımcı olmaktan sorumlu olan Denetim Komitesi, iç sistemler ile muhasebe ve raporlama sistemlerinin işleyişini, yeterliliğini gözetmekle görevlidir.

Albaraka Türk Katılım Bankası A.Ş.'ta uygulanan kredi sürecinde yasal uygulamaya paralel olarak iki Yönetim Kurulu Üyesi ve Genel Müdür'den oluşan Kredi Komitesi mevcuttur. Kredi Komitesi, Genel Müdürlük kredi sürecinden geçmiş kredi teklifini yasal mevzuata, bankacılık ilkelerine ve Banka'nın hedef ve kredi politikalarına uygun olması kriterlerine göre inceleyen son kredi tahsis karar merkezidir.

Bankamızın kurumsal yönetim ilkelerine uyumunu izlemek, değerlendirmek, iyileştirme çalışmalarında bulunmak ve bu konularda Yönetim Kurulu'na öneriler sunmak amacıyla iki yönetim kurulu üyesinden oluşan Kurumsal Yönetim Komitesi mevcuttur. Kurumsal Yönetim Komitesi, bankada kurumsal yönetim ilkelerinin uygulanıp uygulanmadığını, uygulanmıyor ise gerekçesini ve bu prensiplere tam olarak uymama dolayısıyla meydana gelen çıkar çatışmalarını tespit eder ve Yönetim Kurulu'na uygulamaları iyileştirici önerilerde bulunur. Komite ayrıca Yönetim Kurulu'na uygun adayların saptanması, değerlendirilmesi, bilgilendirilmesi ve ödüllendirilmesi konularında şeffaf bir sistemin oluşturulması ve bu hususta politika ve stratejiler belirlenmesi konularında çalışmalar yapmaktadır.

Yönetim Kurulu, üst düzey yönetimi ve banka çalışanlarının bankanın değer yaratma sürecine katkıları ölçüsünde ödüllendirilmelerini temin etmek amacıyla yönetim kuruluna bağlı olarak başkan ve iki üyeden oluşan Ödüllendirme Komitesi mevcuttur.

## 27. Yönetim Kurulu'na Sağlanan Mali Haklar

Ana sözleşmenin 24. maddesinde "Genel Kurul, yönetim kurulu başkanı, ikinci başkan ve üyelerine verilecek huzur hakkı, ücret, ikramiye, prim ve sair ödeme miktarlarını tespit edecektir." denilmektedir.

Ayrıca Genel kurulca kabul edilen ücretlere ilaveten yönetim kurulu üyelerinin her birine iştirak edecekleri her bir toplantı başına genel kurulca tespit edilecek miktarda ödeme yapılacağı ve Bankanın anlaşmalı otellerindeki (tam pansiyon) tüm konaklama giderleri ile seyahat giderlerinin Banka tarafından karşılanacağı kayıt altına alınmıştır.

Bankamız Ana sözleşmesi gereği Yönetim Kurulu tarafından oluşturulacak Denetim Komitesi, Kredi Komitesi gibi komiteler ile belirli konularda görevlendirilecek Yönetim Kurulu üyelerine ayrıca ücret ödenmesi ve bu ücretlerin miktarlarının tespiti amacıyla Genel Kurulca Yönetim Kuruluna yetki verilmiştir.



## Finansal Bilgiler ve Risk Yönetimi




"Direkler-1"  
Kemer/Antalya/Türkiye  
2003

ALBARAKA TÜRK

20  
09

FAALİYET  
RAPORU



# 4 Mali Durum, Kârlılık ve Borç Ödeme Gücüne İlişkin Değerlendirme

## Mali Durum, Kârlılık ve Borç Ödeme Gücüne İlişkin Değerlendirme

Albaraka Türk, küresel mali piyasalarda yaşanan krizin özellikle 2009 yılının ilk yarısında etkili olmasına karşın aktiflerini 2009 yılsonu itibarıyla önceki yılsonuna göre yüzde 34 artırarak 6 milyon 415 bin TL'ye yükseltti.

Reel sektöre verdiği desteğe 2009 yılında da devam eden Albaraka Türk, toplam aktifler içerisinde en büyük paya sahip olan (yüzde 73) kullanılan kredileri 2009 yılsonu itibarıyla bir önceki yılsonuna göre yüzde 25 oranında artırarak 4 milyon 686 bin TL'ye yükseltti.

Bankanın topladığı fonlar 2009 yılsonu itibarıyla bir önceki yılsonuna göre yüzde 37 oranında artarak 5 milyon 465 bin TL'ye ulaştı.

Güçlü sermaye yapısını koruyan Albaraka Türk, öz kaynaklarını 2009 yılsonu itibarıyla bir önceki yılsonuna göre yüzde 11 artırarak 711 milyon TL'ye çıkardı.

Faaliyet gelirlerini 2009 yılsonu itibarıyla, bir önceki yılsonuna göre yüzde 22 artırarak 441 milyon TL'ye yükselten Banka, net

ücret ve komisyon gelirlerini yüzde 57 oranında artırarak 81 milyon TL'ye, net kar payı gelirlerini yüzde 12 artırarak 308 milyon TL'ye ve kambiyo gelirlerini ise yüzde 53 artırarak 25 milyon TL'ye yükseltmeyi başardı.

Personel giderleri de 2009 yılsonu itibarıyla bir önceki yılsonuna göre yüzde 29 artarak 106 milyon TL'ye, kredi ve diğer alacaklar değer düşüş karşılıkları yüzde 152 artarak 132 milyon TL'ye ve amortisman giderleri yüzde 11 artarak 9 milyon TL'ye yükseldi.

Bankanın sermaye yeterlilik oranı 2009 yılsonu itibarıyla yasal yükümlülük seviyesinin üzerinde yüzde 15,33 olarak gerçekleşti.

**İşlevsel faaliyetlerin taşıdığı risklere uyumlu sermaye tahsisi sağlamayı ve bu risklere göre ayarlanmış sermaye getirisini en üst düzeye çıkarmayı amaçlayan Albaraka Türk, riskleri, piyasa riski, likidite riski, kredi riski, operasyonel risk, stratejik risk ve itibar riski şeklinde sınıflandırarak değerlendiriyor.**

Albaraka Türk'ün risk yönetim sisteminin amacı temel olarak, gelecekteki nakit akımlarının içereceği risk-getiri yapısını, buna bağlı olarak faaliyetlerin niteliğini ve düzeyini izlemeye, kontrol altında tutmaya ve gerektiğinde değiştirmeye yönelik belirlenen politikalar, uygulama usulleri ve limitler aracılığıyla, maruz kalınan risklerin tanımlanmasını, ölçülmesini, izlenmesini ve kontrol edilmesini sağlamak olarak tanımlanabilir.

Albaraka Türk'ün risk yönetim sisteminin nihai hedefi, işlevsel faaliyetlerinin taşıdığı risklerle uyumlu sermaye tahsisini (ekonomik sermaye) sağlamak ve riske göre ayarlanmış sermaye getirisini en üst seviyeye çıkartarak, yaratılan katma değeri artırmak şeklinde özetlenebilir.

Basel II'ye geçişe ilişkin faaliyetlerde Bankacılık Düzenleme ve Denetleme Kurumu'nun (BDDK) yol haritasını referans alan ve kendisine de bu doğrultuda yol haritası hazırlayan Albaraka Türk, söz konusu yol haritasının dinamik olmasını ve BDDK'nın yol haritasındaki güncellemelere uyum sağlamasını hedefliyor.

Temel olarak piyasa, likidite ve kredi riski ile stratejik risk, itibar riski ve operasyonel riske maruz kalan Banka, maruz kaldığı risklerden sayısallaştırılabilenleri için, Yönetim Kurulunca onaylanan risk politikaları ve uygulama usulleri ile risk limitleri belirliyor. Söz konusu limitler, iç sistemler kapsamındaki birimler ve Bankanın ilgili organları tarafından izleniyor, raporlanıyor ve risklerin belirlenen limitler dahilinde kalması sağlanıyor. Risk yönetimi düzenlemeleri çerçevesinde örgütlenen Risk Yönetim Başkanlığı, risklerin ölçülmesi, izlenmesi, kontrolü ve raporlanması faaliyetlerini yürütüyor.

Genel Müdür başkanlığında, Genel Müdür Yardımcıları ile ilgili birim müdürlerinin katılımıyla toplanan Aktif/Pasif Komitesinde, risk yönetim politikaları doğrultusunda fon toplama ve Bankanın fon kullandırmasına ilişkin yurtiçi ve yurtdışı ekonomik koşulları değerlendirilerek aktif-pasif yapısı yönetiliyor.

## Piyasa Riski

Piyasa riski, Albaraka Türk'ün bilanço içi veya bilanço dışı kalemlerinde yer alan, farklı döviz cinslerindeki, tüm döviz varlıkları ve yükümlülükleri nedeniyle döviz kurlarındaki dalgalanmalar sonucu meydana gelebilecek zarar olasılığını ve bankanın alım satım hesapları içinde yer alan hisse senedi pozisyon durumuna bağlı olarak hisse senedi fiyatlarındaki hareketler nedeniyle maruz kalabileceği zarar olasılığını ifade ediyor.

Piyasa riskini oluşturan unsurlardan döviz kuru riski ya da yabancı para pozisyon riski, Bankanın bilançoları içinde, alınan yabancı para pozisyonlarının beklenmedik yöndeki kur hareketleri nedeniyle yaşanıyor. Hisse senedi pozisyon riski ise Bankanın alım-satım hesaplarında yer alan hisse senetleri fiyatlarında meydana gelebilecek menfi hareketler neticesinde, banka gelirlerinde ve dolayısıyla öz kaynakta, nakit akımlarında, aktif kalitesinde ve nihai olarak taahhütlerini karşılama yaratacağı olumsuzluk olarak değerlendiriliyor.

Albaraka Türk piyasa riski kapsamında; yabancı para pozisyon riskini ve hisse senedi pozisyon riski için genel piyasa riskini ve spesifik riskleri standart metod kullanarak hesaplıyor ve resmi otoriteye raporlıyor. Banka ayrıca, yabancı para pozisyon riski, test amaçlı olarak çeşitli içsel yöntemler kullanarak ölçüyor. Bu testlerin doğrulukları ve performansları için geriye dönük test (backtesting) uygulamaları ile gerçekleşen değerler ve risk ölçüm modeli ile tahmin edilen günlük riske maruz değerler arasında sapmalar belirliyor. Portföyün maruz kalabileceği beklenmeyen risklere karşı potansiyel dayanıklılığı, stres senaryolarını da kapsayan stres testleri ile ölçüyor.

Albaraka Türk, piyasa riskinin, yasal mevzuat ile belirlenen limitlere uyum sağlayıp sağlamadığını sürekli olarak izliyor. Döviz kuru riski Aktif/Pasif Komitesinde görüş ve değerlendirmeye tabi tutuluyor. Bankanın döviz kuru stratejisi ise kur riskinin dengede kalması, açık ya da fazla pozisyon verilmemesi yönünde.

# Risk Yönetimi

## Likidite Riski

Nakit akışlarındaki dengesizlik sonucunda, ihtiyaç anında vadesi gelen katılım fonlarını ve diğer ödeme yükümlülüklerini karşılamaya yetecek düzeyde nakit kıymet bulundurulmaması durumu likidite riski olarak tanımlanıyor.

Likidite riskinin ortaya çıkmasına, vade uyumsuzluğu, aktif kalitesindeki bozulma, beklenmedik kaynak çıkışları, karlılıktaki düşüş ve ekonomik kriz halleri gibi faktörler neden olabilir. Likidite riskine karşı nakit akışı günlük olarak takip edilip taahhütlerin zamanında ve gerektiği şekilde karşılanması için gerekli önleyici ve iyileştirici tedbirler alınıyor. Likidite riski ayrıca Aktif/Pasif Komitesinde de haftalık olarak değerlendiriliyor.

Albaraka Türk likidite riski konusunda, piyasalardaki beklenmedik hareketlilikler karşısında ortaya çıkabilecek likidite ihtiyacını karşılayabilmek için, yasal mevzuat ile belirlenen asgari likidite yeterlilik oranları ve geçmiş likidite tecrübeleri dikkate alınarak, yeterli oranda ve kalitede likit varlık bulundurma politikası uygulamayı tercih ediyor.

## Kredi Riski

Müşterinin kredi sözleşmesinin gereklerine uymayarak yükümlülüğünü kısmen veya tamamen zamanında yerine getirmemesinden dolayı Bankanın maruz kalabileceği zarar olasılığını ifade ediyor. Bu risk aynı zamanda, karşı tarafın mali durumundaki bozulmanın neden olduğu piyasa değeri kaybını da içeriyor. Kullanılan kredi riski tanımı kapsamında, bilanço içi ve bilanço dışı portföyler de yer alıyor.

Albaraka Türk'te kredi açma yetkisi Yönetim Kuruluna ait. Yönetim kurulu, kredi açma, onay verme, kredi riski yönetim ve diğer idari esaslara ilişkin politikaları oluşturarak, bunların uygulanmasını ve izlenmesini sağlayarak, bu konuda gerekli tedbirleri alıyor. Yönetim Kurulu, kredi açma yetkisini yasal mevzuatça belirlenen usul ve esaslar çerçevesinde, Kredi Komitesine ve Genel Müdürlüğe devretti. Genel Müdürlük kendisine devredilen kredi açma yetkisini birimleri veya şubeleri aracılığıyla kullanıyor. Banka, kredi tahsisini her bir borçlu ve borçlular grubu bazında belirlenen limitler dahilinde yapıyor. Müşterilerin kredi riskinin limitini aşması sistem tarafından engelleniyor.

Kredi portföyünü olumsuz etkileyebilecek sektörel konsantrasyona yol açılmamasına özellikle dikkat ediliyor. Risklerin az sayıda müşteri üzerinde yoğunlaşmasının önlenmesi için azami çaba gösteriliyor. Kredi riski, iç sistemler kapsamındaki birimler ile risk yönetim organlarıca sürekli izleniyor ve raporlanıyor.

Böylece kredi riskinin, kredi risk yönetimi politikası ve uygulama usullerine uyumu sağlanıyor.

## Operasyonel Risk

Operasyonel risk, yetersiz veya başarısız dahili süreçler, insanlar ve sistemlerden veya harici olaylardan kaynaklanan kayıp riski olarak tanımlanıyor. Yasal risk ve uyum riski bu risk grubuna dahil edilirken, itibar ve strateji riski (yanlış zamanda yanlış kararlar alınmasından kaynaklanan risk) dışında tutuluyor.

Operasyonel risk, Albaraka Türk'ün tüm faaliyetlerinde yer alan bir risk türü. Personel hatası, sistemden kaynaklanan bir hata, yetersiz ya da yanlış yasal bilgi ve dokümanlara dayanarak yapılabilecek işlemler, Banka organizasyon yapısı içerisindeki kademeler arası bilgi akışının aksaması, yetki sınırlarının belirsizliği, yapı ve/veya işleyiş değişiklikleri, doğal afetler, terör ve dolandırıcılık hadiselerinden kaynaklanabiliyor.

Banka, operasyonel risk kaynaklarına göre, personel riski, teknolojik riskler, organizasyon riski, yasal risk-uyum riski ve dış riskler olmak üzere beş kategori halinde sınıflandırılıyor. Albaraka Türk ayrıca, operasyonel riskin kabul edilebilir bir düzeyde tutulabilmesi için gerekli önleyici tedbirler de alıyor.

## Diğer Riskler

Albaraka Türk'ün maruz kalabileceği diğer riskleri, stratejik risk ve itibar riski oluşturuyor. Bankanın risk yönetim sistemi, stratejik riskleri önleyebilmek ve/veya kontrol altında tutabilmek için, ekonomik, politik ve sosyo-politik koşullarda, kanun, mevzuat ve benzeri düzenlemelerde faaliyetlerini, bankanın konumunu, stratejilerini büyük ölçüde etkileyebilecek değişikliklere karşı hazırlıklı olup acil durum ve iş sürekliliği uygulamalarında bu konuları gözetiyor.

Bankanın her türlü hizmet, faaliyet ve ilişkilerinden kaynaklanabilecek ve bankaya duyulan güvenin ve imajının sarsılmasına yol açabilecek olay ve durumlar itibar riski olarak tanımlanıyor.

Bankanın risk yönetim sistemi, itibar riskini önleyebilmek ve/veya kontrol altına tutabilmek için Banka itibarının veya imajının zedelendiğinin belirlendiği herhangi bir anda müşterilere öncelik vererek, proaktif bir iletişim mekanizması devreye koyuyor. En kötü durum senaryolarına daha önceden hazırlıklı olan sistem, itibar riskini değerlendirilirken, operasyonel risklerin itibar riski ile ilişkisini, seviyesini ve etkisini de dikkate alıyor.

# Kredi Notları

## Uluslararası Derecelendirme Kuruluşlarının Albaraka Türk'e Verdiği Notlar

### Fich Rating Kasım 2009 tarihli Rating sonuçları

|              |         |
|--------------|---------|
| Yabancı Para |         |
| Uzun Vadeli  | BB –    |
| Kısa Vadeli  | B       |
| Görünüm      | Durağan |
| Türk Lirası  |         |
| Uzun Vadeli  | BB –    |
| Kısa Vadeli  | B       |
| Görünüm      | Durağan |

### Standard&Poor's Şubat 2010 tarihli Rating sonuçları

|                        |         |
|------------------------|---------|
| Uzun Vadeli Kredi Notu | BB      |
| Kısa Vadeli Kredi Notu | B       |
| Görünüm                | Pozitif |
| Uzun Vadeli Mevduat    | BB      |
| Kısa Vadeli Mevduat    | B       |



## Denetleme Kurulu Raporu




İstanbul/Türkiye  
2008

ALBARAKA TÜRK

20  
09

FAALİYET  
RAPORU



## DENETLEME KURULU RAPORUDUR

### ALBARAKA TÜRK KATILIM BANKASI A.Ş. GENEL KURUL BAŞKANLIĞI'NA

ŞİRKETİN ÜNVANI : ALBARAKA TÜRK KATILIM BANKASI A.Ş.  
MERKEZİ : İSTANBUL  
SERMAYESİ : 539.000.000,-TL (BeşyüzotuzdokuzmilyonTürkLirası)  
FAALİYET KONUSU : Bankacılık mevzuatına göre katılım fonu toplamak ve kredi kullanılmak başta olmak üzere diğer mevzuatta ve ana sözleşmede belirtilen işleri yapmak.

- Denetçi veya denetçilerin adı ve görev süreleri, ortak olup olmadıkları : Arif VURAN (ortak değil), Memduh COŞKUNER (ortak değil), Seyfettin YENİDÜNYA (ortak değil) Görev süreleri üç yıldır. (20.03.2008 tarihli Genel Kurulda seçilmişlerdir.)
- Katılınan Yönetim Kurulu ve yapılan denetleme kurulu toplantıları sayısı : 10 (On)
- Ortaklık hesapları, defter ve belgeleri üzerinde yapılan incelemenin kapsamı, hangi tarihlerde inceleme yapıldığı ve varılan sonuçlar : Her ayın belli günlerinde nakit, çek, senet ve makbuz sayımı yapılmış, kayıt ve belgeler sondaj usulüyle taranmış, sonuçta herhangi bir usulsüzlüğe rastlanmamıştır. Tenkidi gerektiren bir husus görülmemiştir.
- Türk Ticaret Kanunu'nun 353'üncü maddesinin 1'inci fıkrasının 3 numaralı bendi gereğince, ortaklık vizesinden yapılan sayımların sayısı ve sonuçları : 14 (On dört) defa yapılan sayım sonucunda hiçbir usulsüzlük görülmemiştir.
- Türk Ticaret Kanunu'nun 353'üncü maddesinin 1'inci fıkrasının 4 numaralı bendi gereğince yapılan inceleme tarihleri ve sonuçları : Her ayın belli günlerinde Şirket defterleri üzerinde yapılan incelemelerde, her nev'i kıymetli evrakın mevcut olduğu ve kayıtlara uygun bulunduğu tespit edilmiştir.
- İntikal eden şikayet ve yolsuzluklar ve bunlar hakkında yapılan işlemler : Kurulumuza herhangi bir şikayet ve yolsuzluk iddiası intikal etmemiştir.

Albaraka Türk Katılım Bankası Anonim Şirketi'nin 01/01/2009 - 31/12/2009 dönemi hesap ve işlemlerini, Türk Ticaret Kanunu, Şirketin Ana Sözleşmesi ve diğer mevzuat ile genel kabul görmüş muhasebe ilke ve standartlarına göre incelemiş bulunmaktayız.

Görüşümüze göre, içeriğini benimsediğimiz ekli 31/12/2009 tarihi itibarıyla düzenlenmiş bilanço, Şirketin anılan tarihteki gerçek mali durumunu, 01/01/2009 - 31/12/2009 dönemine ait Gelir Tablosu, anılan döneme ait gerçek faaliyet sonuçlarını yansıtmaktadır.

Bilanço ve Gelir Tablosunun onaylanarak kabulünü ve Yönetim Kurulu üyelerinin ibrasını onaylarınıza arz ederiz.

Saygılarımızla,  
DENETLEME KURULU

Arif VURAN



Memduh COŞKUNER



Seyfettin YENİDÜNYA





(Birim - Bin TL)

### Albaraka Türk Katılım Bankası Anonim Şirketi Yönetim Kurulu'na:

Albaraka Türk Katılım Bankası Anonim Şirketi'nin (Banka) 31 Aralık 2009 tarihi itibarıyla hazırlanan bilançosu ile aynı tarihte sona eren döneme ait gelir tablosu, nakit akış tablosu, özkaynak değişim tablosu ve önemli muhasebe politikaları ile diğer açıklayıcı notların bir özetini denetlemiş bulunuyoruz.

### Banka Yönetim Kurulu'nun sorumluluğuna ilişkin açıklama

Banka Yönetim Kurulu, rapor konusu finansal tabloların 1 Kasım 2006 tarih ve 26333 sayılı Resmi Gazete'de yayımlanan Bankaların Muhasebe Uygulamalarına ve Belgelerinin Saklanması İlişkin Usul ve Esaslar Hakkında Yönetmelik ve Türkiye Muhasebe Standartları ile Türkiye Finansal Raporlama Standartlarına ve Bankacılık Düzenleme ve Denetleme Kurulu ("BDDK") tarafından muhasebe ve finansal raporlama esaslarına ilişkin yayımlanan diğer yönetmelik, tebliğ ve genelgeler ile Bankacılık Düzenleme ve Denetleme Kurumu tarafından yapılan açıklamalara uygun olarak ve hata ya da sistematik olarak önemli ölçüde yanlış bilgi içermeyecek şekilde hazırlanmasını ve sunulmasını sağlayacak bir iç kontrol sistemi oluşturulması, uygun muhasebe politikalarının seçilmesi ve uygulanmasından sorumludur.

### Yetkili denetim kuruluşunun sorumluluğuna ilişkin açıklama

Bağımsız denetimi yapan kuruluş olarak üzerimize düşen sorumluluk, denetlenen finansal tablolar üzerinde görüş bildirmektir. Bağımsız denetimimiz, 1 Kasım 2006 tarih ve 26333 sayılı Resmi Gazete'de yayımlanan Bankalarda Bağımsız Denetim Gerçekleştirecek Kuruluşların Yetkilendirilmesi ve Faaliyetleri Hakkında Yönetmelik ve Uluslararası Denetim Standartlarına uyumlu olarak gerçekleştirilmiştir. Finansal tabloların önemlilik arz edecek ölçüde bir hata içermediğine ilişkin makul güvence sağlayacak şekilde bağımsız denetim planlanmış ve gerçekleştirilmiştir. Bağımsız denetimde; finansal tablolarda yer alan tutarlar ve finansal tablo açıklama ve dipnotları hakkında denetim kanıtı toplamaya yönelik denetim teknikleri uygulanmış; bu tekniklerin seçimi mesleki kanaatimize göre yapılmış, ancak, duruma uygun denetim teknikleri, finansal tabloların hazırlanması ve sunumu sürecindeki iç kontrollerin etkinliği dikkate alınarak ve uygulanan muhasebe politikalarının uygunluğu değerlendirilerek belirlenmiştir. Aşağıda belirtilen bağımsız denetim görüşünün oluşturulması için yeterli ve uygun denetim kanıtı sağlanmıştır.

### Bağımsız denetçi görüşü

Görüşümüze göre, ilişikteki finansal tablolar, bütün önemli taraflarıyla, Albaraka Türk Katılım Bankası Anonim Şirketi'nin 31 Aralık 2009 tarihi itibarıyla mali durumunu ve aynı tarihte sona eren döneme ait faaliyet sonuçları ile nakit akımlarını 5411 sayılı Bankacılık Kanunu'nun 37'nci maddesi gereğince yürürlükte bulunan düzenlemelerde belirlenen muhasebe ilke ve standartlarına ve BDDK tarafından muhasebe ve finansal raporlama esaslarına ilişkin yayımlanan diğer yönetmelik, tebliğ, açıklama ve genelgelere uygun olarak doğru bir biçimde yansıtmaktadır.

### Diğer husus:

Banka'nın 31 Aralık 2008 tarihi itibarıyla 5411 sayılı Bankacılık Kanunu'nun 37'nci maddesi gereğince yürürlükte bulunan düzenlemelerde belirlenen muhasebe ilke ve standartlarına uygun olarak düzenlenen finansal tabloları başka bir denetim firması tarafından denetlenmiştir. Söz konusu bağımsız denetim firmasının 26 Şubat 2009 tarihli bağımsız denetim raporunda Banka'nın 31 Aralık 2008 tarihli finansal tablolarına ilişkin olumlu görüş sunulmuştur.

Güney Bağımsız Denetim ve Serbest Muhasebeci Mali Müşavirlik Anonim Şirketi  
A member firm of Ernst & Young Global Limited

Metin Canoğulları, SMMM  
Sorumlu Ortak, Başdenetçi

26 Şubat 2010  
İstanbul, Türkiye

# Albaraka Türk Katılım Bankası Anonim Şirketi

## 31 Aralık 2009 tarihinde sona eren yıla ait bağımsız denetim raporu

(Birim - Bin TL)

### Albaraka Türk Katılım Bankası A.Ş.'nin 31 Aralık 2009 tarihi itibarıyla hazırlanan yıl sonu konsolide olmayan finansal raporu

Banka'nın yönetim merkezi adresi : Büyükdere Caddesi No:78 34394 Mecidiyeköy / İstanbul  
Banka'nın telefon ve faks numaraları : 0 212 274 99 00 - 0 212 272 44 70  
Banka'nın internet sayfası adresi : [www.albarakatürk.com.tr](http://www.albarakatürk.com.tr)  
İrtibat için elektronik posta adresi : albarakatürk@albarakatürk.com.tr

Bankacılık Düzenleme ve Denetleme Kurumu tarafından düzenlenen Bankalarca Kamuya Açıklanacak Finansal Tablolar İle Bunlara İlişkin Açıklama ve Dipnotlar Hakkında Tebliğe göre hazırlanan yıl sonu konsolide olmayan finansal rapor aşağıda yer alan bölümlerden oluşmaktadır.

- Banka hakkında genel bilgiler
- Banka'nın konsolide olmayan finansal tabloları
- İlgili dönemde uygulanan muhasebe politikalarına ilişkin açıklamalar
- Banka'nın mali bünyesine ilişkin bilgiler
- Konsolide olmayan finansal tablolara ilişkin açıklama ve dipnotlar
- Diğer açıklamalar
- Bağımsız denetim raporu

Bu raporda yer alan konsolide olmayan finansal tablolar ile bunlara ilişkin açıklama ve dipnotlar Bankaların Muhasebe Uygulamalarına ve Belgelerin Saklanması İlişkin Usul ve Esaslar Hakkında Yönetmelik, Türkiye Muhasebe Standartları, Türkiye Finansal Raporlama Standartları, bunlara ilişkin ek ve yorumlar ile Bankamız kayıtlarına uygun olarak, aksi belirtilmediği müddetçe **bin Türk Lirası** cinsinden hazırlanmış olup, bağımsız denetime tabi tutulmuş ve ilişikte sunulmuştur.

26 Şubat 2010

**Adnan Ahmed Yusuf ABDULMALEK**  
Yönetim Kurulu Başkanı

**Fahrettin YAŞI**  
Genel Müdür

**Turgut SİMİTÇİOĞLU**  
Genel Müdür Yardımcısı

**Ahmet OCAK**  
Mali İşler Kıdemli Müdürü

**Othman Ahmed SULIMAN**  
Denetim Komitesi Başkanı

**Mitat AKTAŞ**  
Denetim Komitesi Üyesi

**Hamad Abdulla A. EQAB**  
Denetim Komitesi Üyesi

Bu finansal rapor ile ilgili sorulacak soruların iletilebileceği yetkili personele ilişkin bilgiler:

Ad-Soyad / Unvan : Yunus AHLATCI / Mali İşler Müdür Yardımcısı  
Tel : (212) 274 99 00  
Faks : (212) 354 23 08

(Birim - Bin TL)

### İçindekiler

#### Birinci bölüm

##### Genel bilgiler

|      |   |   |
|------|---|---|
| I.   | Banka'nın kuruluş tarihi, başlangıç statüsü, anılan statüde meydana gelen değişiklikleri ihtiva eden tarihçesi  | 1 |
| II.  | Banka'nın sermaye yapısı, yönetim ve denetimini doğrudan veya dolaylı olarak tek başına veya birlikte elinde bulunduran ortakları, varsa bu hususlarda yıl içindeki değişiklikler ile dahil olduğu gruba ilişkin açıklama | 1 |
| III. | Banka'nın yönetim kurulu başkan ve üyeleri, denetim komitesi üyeleri ile genel müdür ve yardımcılarının varsa Banka'da sahip oldukları paylara ve sorumluluk alanlarına ilişkin açıklamalar                               | 2 |
| IV.  | Banka'da nitelikli pay sahibi olan kişi ve kuruluşlara ilişkin açıklamalar  | 2 |
| V.   | Banka'nın hizmet türü ve faaliyet alanlarını içeren özet bilgi  | 3 |

#### İkinci bölüm

##### Konsolide olmayan finansal tablolar

|      |   |    |
|------|---|----|
| I.   | Bilanço (Finansal durum tablosu)  | 5  |
| II.  | Nazım hesaplar tablosu (Finansal durum tablosu)   | 7  |
| III. | Gelir tablosu   | 8  |
| IV.  | Özkaynaklarda muhasebeleştirilen gelir gider kalemlerine ilişkin tablo (Diğer kapsamlı gelir tablosu) | 9  |
| V.   | Özkaynak değişim tablosu  | 10 |
| VI.  | Nakit akış tablosu  | 12 |
| VII. | Kar dağıtım tablosu   | 13 |

#### Üçüncü bölüm

##### Muhasebe politikaları

|        |   |    |
|--------|---|----|
| I.     | Sunum esaslarına ilişkin açıklamalar  | 14 |
| II.    | Finansal araçların kullanım stratejisi ve yabancı para cinsinden işlemlere ilişkin açıklamalar                                      | 15 |
| III.   | Vadeli işlem ve opsiyon sözleşmeleri ile türev ürünlere ilişkin açıklamalar   | 15 |
| IV.    | Kar payı gelir ve giderine ilişkin açıklamalar  | 16 |
| V.     | Ücret ve komisyon gelir ve giderlerine ilişkin açıklamalar  | 16 |
| VI.    | Finansal varlıklara ilişkin açıklamalar   | 16 |
| VII.   | Finansal varlıklarda değer düşüklüğüne ilişkin açıklamalar  | 18 |
| VIII.  | Finansal araçların netleştirilmesine ilişkin açıklamalar  | 19 |
| IX.    | Satış ve geri alım anlaşmaları ve menkul değerlerin ödünç verilmesi işlemlerine ilişkin açıklamalar                                 | 19 |
| X.     | Satış amaçlı elde tutulan ve durdurulan faaliyetlere ilişkin duran varlıklar ile bu varlıklara ilişkin borçlar hakkında açıklamalar | 19 |
| XI.    | Şerefiye ve diğer maddi olmayan duran varlıklara ilişkin açıklamalar  | 20 |
| XII.   | Maddi duran varlıklara ilişkin açıklamalar  | 21 |
| XIII.  | Kiralama işlemlerine ilişkin açıklamalar  | 22 |
| XIV.   | Karşılıklar ve koşullu yükümlülükler ilişkin açıklamalar  | 22 |
| XV.    | Çalışanların haklarına ilişkin yükümlülükler ilişkin açıklamalar  | 22 |
| XVI.   | Vergi uygulamalarına ilişkin açıklamalar  | 23 |
| XVII.  | Borçlanmalara ilişkin ilave açıklamalar   | 24 |
| XVIII. | Hisse senetleri ve ihracına ilişkin açıklamalar   | 24 |
| XIX.   | Aval ve kabullere ilişkin açıklamalar   | 25 |
| XX.    | Devlet teşviklerine ilişkin açıklamalar   | 25 |
| XXI.   | Raporlamanın bölümlenmeye göre yapılmasına ilişkin açıklamalar  | 25 |
| XXII.  | Diğer hususlara ilişkin açıklamalar   | 25 |

#### Dördüncü bölüm

##### Mali bünyeye ilişkin bilgiler

|       |  |    |
|-------|--|----|
| I.    | Sermaye yeterliliği standart oranına ilişkin açıklamalar                                   | 26 |
| II.   | Kredi riskine ilişkin açıklamalar  | 28 |
| III.  | Piyasa riskine ilişkin açıklamalar   | 31 |
| IV.   | Operasyonel riske ilişkin açıklamalar  | 32 |
| V.    | Kur riskine ilişkin açıklamalar  | 33 |
| VI.   | Likidite riskine ilişkin açıklamalar   | 35 |
| VII.  | Finansal varlık ve borçların gerçeğe uygun değeri ile gösterilmesine ilişkin açıklamalar   | 37 |
| VIII. | Başkalarının nam ve hesabına yapılan işlemler, inanca dayalı işlemlere ilişkin açıklamalar | 39 |
| IX.   | Faaliyet bölümlerine ilişkin açıklamalar   | 39 |

#### Beşinci bölüm

##### Konsolide olmayan finansal tablolara ilişkin açıklama ve dipnotlar

|       |   |    |
|-------|---|----|
| I.    | Bilançonun aktif hesaplarına ilişkin açıklama ve dipnotlar  | 40 |
| II.   | Bilançonun pasif hesaplarına ilişkin açıklama ve dipnotlar  | 54 |
| III.  | Nazım hesaplara ilişkin açıklama ve dipnotlar   | 62 |
| IV.   | Gelir tablosuna ilişkin açıklama ve dipnotlar   | 64 |
| V.    | Özkaynak değişim tablosuna ilişkin ve açıklamalar   | 69 |
| VI.   | Nakit akış tablosuna ilişkin açıklama ve dipnotlar  | 70 |
| VII.  | Banka'nın dahil olduğu risk grubuna ilişkin açıklamalar   | 72 |
| VIII. | Banka'nın yurt içi, yurt dışı, kıyı bankacılığı bölgelerindeki şube veya iştirakler ile yurt dışı temsilciliklerine ilişkin açıklamalar | 73 |
| XI.   | Bilanço sonrası hususlara ilişkin olarak açıklanması gereken hususlar   | 73 |

#### Altıncı bölüm

##### Diğer açıklamalar

|    |  |    |
|----|--|----|
| I. | Bilançoyu önemli ölçüde etkileyen ya da bilançonun açık, yorumlanabilir ve anlaşılabilir olması açısından açıklanması gerekli olan diğer açıklamalar | 74 |
|----|--|----|

#### Yedinci bölüm

##### Bağımsız denetim raporu

|     |   |    |
|-----|---|----|
| I.  | Bağımsız denetim raporuna ilişkin olarak açıklanması gereken hususlar | 74 |
| II. | Bağımsız denetçi tarafından hazırlanan açıklama ve dipnotlar          | 74 |

(Birim - Bin TL)

## Birinci bölüm

### Genel bilgiler

#### I. Banka'nın kuruluş tarihi, başlangıç statüsü, anılan statüde meydana gelen değişiklikleri ihtiva eden tarihçesi:

Albaraka Türk Katılım Bankası A.Ş. (Banka), Özel Finans Kurumları Kurulması hakkında 16 Aralık 1983 gün ve 83/7506 sayılı Bakanlar Kurulu Kararı'na istinaden kuruluşunu 1984 yılında gerçekleştirmiş ve 21 Ocak 1985 gün ve 10912 Sayılı T.C. Merkez Bankası yazısıyla faaliyet iznini almıştır. Aynı karara istinaden çıkarılan Başbakanlık Hazine Müsteşarlığı ve Türkiye Cumhuriyet Merkez Bankası Tebliğleri ile faaliyetlerini sürdüren Özel Finans Kurumları, 17 Aralık 1999 tarih, 4491 sayılı Kanun ile yapılan değişiklikle, 4389 sayılı Bankalar Kanunu hükümlerine tabi kılınmışlardır. 4491 sayılı Kanun'un geçici 3. Maddesi uyarınca bu Kurumlara, Bankalar Kanunu hükümlerine uyum sağlamaları için iki yıllık geçiş süresi tanınmıştır. Ancak, Bankacılık Düzenleme ve Denetleme Kurumu (BDDK) tarafından, 20 Eylül 2001 tarih ve 24529 sayılı resmi gazetede "Özel Finans Kurumlarının Kuruluş ve Faaliyetleri Hakkında Yönetmelik" yayımlanmış olup, bu yönetmeliğin 44. Maddesi gereğince, yürürlük tarihi ayrıca belirtilmiş olan maddeler haricindeki tüm maddelerin yönetmeliğin yayımı tarihinde yürürlüğe gireceğine karar verilmiştir. Banka'nın adı, 1 Kasım 2005 gün ve 25983 mükerrer sayılı Resmi Gazetede yayınlanan 5411 sayılı Bankacılık Kanunu çerçevesinde ve 21 Aralık 2005 günü yapılan Olağanüstü Genel Kurul kararıyla "Albaraka Türk Katılım Bankası A.Ş." olarak değiştirilmiş ve 22 Aralık 2005 tarihinde İstanbul Ticaret Sicil Memurluğu'na tescil edilerek 27 Aralık 2005 tarih 6461 sayılı Türkiye Ticaret Sicili Gazetesi'nde yayınlanmıştır.

#### II. Banka'nın sermaye yapısı, yönetim ve denetimini doğrudan veya dolaylı olarak tek başına veya birlikte elinde bulunduran ortakları, varsa bu hususlarda yıl içindeki değişiklikler ile dahil olduğu gruba ilişkin açıklama:

31 Aralık 2009 ve 31 Aralık 2008 tarihleri itibarıyla Banka'nın hisselerinin %54,06'sı Bahreyn'de mukim Albaraka Banking Group'a aittir. Banka hisselerinin %22,23'ü İstanbul Menkul Kıymetler Borsasına kote, halka açık hisselerden oluşmaktadır. Banka süresiz olarak kurulmuş olup, Hissedarlar Genel Kurulu Banka'nın süresini belirlemeye, tahdit etmeye veya azaltmaya yetkilidir.

# Albaraka Türk Katılım Bankası Anonim Şirketi

## 31 Aralık 2009 tarihinde sona eren hesap dönemine ait finansal tablolara ilişkin dipnotlar

(Birim - Bin TL)

### III. Banka'nın, yönetim kurulu başkan ve üyeleri, denetim komitesi üyeleri ile genel müdür ve yardımcılarının varsa Banka'da sahip oldukları paylara ve sorumluluk alanlarına ilişkin açıklama:

| Ünvanı                           | İsmi                          | Görevi ve Sorumluluk Alanları                       | Öğrenim Durumu | Hisse oranı (%) |
|----------------------------------|-------------------------------|---|----------------|-----------------|
| <b>Yönetim Kurulu Başkanı:</b>   | Adnan Ahmed Yusuf ABDULMALEK  | Yönetim Kurulu Başkanı                              | Yüksek Lisans  | (*) 0,00        |
| <b>Yönetim Kurulu Üyeleri:</b>   | Yalçın ÖNER                   | Yönetim Kurulu II.Başkanı                           | Yüksek Lisans  | 0,0006          |
|                                  | Faisal A.M.A. ALZAMEL         | Yönetim Kurulu Üyesi                                | Yüksek Lisans  | (*) 0,00        |
|                                  | İbrahim Fayez Humaid ALSHAMSI | Yönetim Kurulu Üyesi                                | Lisans         | (*) 0,00        |
|                                  | Othman Ahmed SULIMAN          | Yönetim Kurulu Üyesi                                | Lisans         | (*) 0,00        |
|                                  | Osman AKYÜZ                   | Yönetim Kurulu Murahhas Üyesi                       | Lisans         | 0,0220          |
|                                  | Prof. Dr. Ekrem PAKDEMİRLİ    | Yönetim Kurulu Üyesi                                | Doktora        | (*) 0,00        |
|                                  | Mitat AKTAŞ                   | Yönetim Kurulu Üyesi                                | Yüksek Lisans  | (*) 0,00        |
|                                  | Hamad Abdulla A. EQAB         | Yönetim Kurulu Üyesi                                | Lisans         | (*) 0,00        |
|                                  | Fahad Abdullah A. ALRAJHI     | Yönetim Kurulu Üyesi                                | Lisans         | (*) 0,00        |
|                                  | Fahrettin YAHŞİ (**)          | Yönetim Kurulu Murahhas Üyesi / Genel Müdür         | Yüksek Lisans  | -               |
| <b>Genel Müdür Yardımcıları:</b> | M. Ali VERÇİN                 | Kurumsal ve Bireysel Pazarlama                      | Lisans         | -               |
|                                  | Nihat BOZ (**)                | Hukuk İşleri  | Lisans         | 0,0048          |
|                                  | Temel HAZIROĞLU               | Operasyon, İdari İşler ve İnsan Kaynakları          | Lisans         | 0,0342          |
|                                  | Bülent TABAN                  | Kurumsal ve Ticari Krediler, Dış İşler              | Yüksek Lisans  | -               |
|                                  | Turgut SİMİTCİOĞLU (**)       | Mali İşler, Risk Takip ve Bankacılık Hizmetleri     | Lisans         | -               |
|                                  | Melikşah UTKU (**)            | Bilgi İşlem, Proje Yönetimi ve Yatırımcı İlişkileri | Yüksek Lisans  | -               |
| <b>Denetim Komitesi:</b>         | Othman Ahmed SULIMAN          | Denetim Komitesi Başkanı                            | Lisans         | (*) 0,00        |
|                                  | Hamad Abdulla A. EQAB         | Denetim Komitesi Üyesi                              | Lisans         | (*) 0,00        |
|                                  | Mitat AKTAŞ                   | Denetim Komitesi Üyesi                              | Yüksek Lisans  | (*) 0,00        |
| <b>Denetçiler:</b>               | Seyfettin YENİDÜNYA           | Denetçi   | Lisans         | -               |
|                                  | Prof. Dr. Arif Ateş VURAN     | Denetçi   | Doktora        | -               |
|                                  | Memduh COŞKUNER               | Denetçi   | Lisans         | -               |

(\*) Söz konusu kişilerin Banka'daki pay tutarları 1-6 TL (tam olarak) arasındadır.

(\*\*) Dr. Adnan BÜYÜKDENİZ'in 19 Ekim 2009 tarihinde vefat etmesi ile Fahrettin YAHŞİ 30 Ekim 2009 tarihli Yönetim Kurulu kararı ile Genel Müdürlük görevine getirilmiştir. Ayrıca 18 Aralık 2009 tarihli Yönetim Kurulu kararı ile Turgut SİMİTCİOĞLU, Melikşah UTKU ve Nihat BOZ Genel Müdür Yardımcısı görevlerine getirilmişlerdir.

Banka'nın Yönetim Kurulu Başkan ve üyeleri, denetim kurulu üyeleri, genel müdür ve yardımcılarının Banka sermayesindeki pay oranı %0,0616'dır (31 Aralık 2008 - %0,1311).

### IV. Banka' da nitelikli paya sahip kişi ve kuruluşlara ilişkin açıklamalar:

| Ad soyad/ticaret ünvanı | Pay tutarları | Pay oranları | Ödenmiş paylar | Ödenmemiş paylar |
|-------------------------|---------------|--------------|----------------|------------------|
| Albaraka Banking Group  | 291.373       | % 54,06      | 291.373        | -                |

*(Birim - Bin TL)*

**V. Banka'nın hizmet türü ve faaliyet alanlarına ilişkin özet bilgi:**

Banka, katılım bankası olarak faizsiz bankacılık yapmaktadır. Banka; "Özel Cari Hesaplar" ve "Katılma Hesapları" adı altında iki yöntemle katılım fonu toplamakta olup, hesap kayıtlarında "Katılma Hesapları" nı diğer hesaplardan ayrı şekilde vadelerine göre tasnif etmektedir.

**Özel cari hesap:** Katılım bankalarında açılabilen ve istenildiğinde kısmen veya tamamen her an geri çekilebilme özelliği taşıyan ve karşılığında hesap sahibine herhangi bir getiri ödenmeyen fonların oluşturduğu hesaplardır.

**Altın cari hesabı:** Katılım bankalarınca gerekli izin alındıktan sonra açılabilen ve istenildiğinde kısmen veya tamamen her an geri çekilebilme özelliği taşıyan ve karşılığında hesap sahibine herhangi bir getiri ödenmeyen altın gram değerine endeksli fonların oluşturduğu hesaplardır.

**Katılma hesabı:** Katılım bankalarına yatırılan fonların bu bankalarca kullanılmasından doğacak kâr veya zarara katılma sonucunu veren, karşılığında hesap sahibine önceden belirlenmiş herhangi bir getiri ödenmeyen ve anaparanın aynen geri ödenmesi garanti edilmeyen fonların oluşturduğu hesaplardır.

**Katılım fonu:** Katılım bankaları nezdinde açtırılan gerçek ve tüzel kişilere ait özel cari hesap ve katılma hesaplarında yer alan paralardır.

Banka; Kurumsal Finansman Desteği, Bireysel Finansman Desteği, Kar-Zarar Ortaklığı Yatırımı, Finansal Kiralama, Mal Karşılığı Vesaikin Finansmanı ve Ortak Yatırımlar yöntemleriyle fon kullanılmaktadır.

**Kurumsal finansman desteği:** Katılım bankası ile fonu kullanacak işletme arasında akdedilecek sözleşme dahilinde, işletmenin ihtiyaç duyduğu her türlü emtia, menkul kıymet, gayrimenkul, hak ve hizmet bedelinin satıcıya ödenmesi koşuluyla işletmenin borçlandırılması işlemidir. Bu yöntemle kullanılacak fonlarla ilgili alım satımına ilişkin belgenin bir suretinin katılım bankasınca muhafazası zorunludur.

**Bireysel finansman desteği:** Bireysel ihtiyaçlar için, gerçek kişi alıcıların doğrudan satıcılardan aldıkları mal veya hizmet bedelinin, katılım bankası tarafından satıcıya ödenmesi koşuluyla alıcının borçlandırılması işlemidir. Bu yöntemle kullanılacak fonlarla ilgili alım satımına ilişkin belgenin bir suretinin muhafazası zorunludur.

**Kâr-zarar ortaklığı yatırımı:** Katılım bankalarınca gerçek ve tüzel kişilerin tüm faaliyetlerinden veya belirli bir faaliyetinden veya belirli bir parti malın alım satımından doğacak kâr ve zarara katılmak üzere bu kişilere fon kullanılması işlemidir.

**Finansal kiralama:** Taşınır ve taşınmaz malların 10/6/1985 tarihli ve 3226 sayılı Finansal Kiralama Kanunu'nun ilgili hükümleri çerçevesinde, katılım bankası tarafından temin edilerek kiraya verilmesidir.

**Mal karşılığı vesaikin finansmanı:** Katılım bankası ile fon kullanan arasında düzenlenecek yazılı bir sözleşme dahilinde, mal karşılığı vesaik mukabilinde fon kullanılması işlemidir.

**Ortak yatırımlar:** 5411 sayılı Bankacılık Kanunu'nun 56 ncı maddesinin birinci fıkrasındaki sınırlamalar dikkate alınmak kaydıyla, gelişme potansiyeli taşıyan ve kaynak ihtiyacı olan şirketlerin sermayelerine, taraflar arasında düzenlenecek sözleşme hükümleri çerçevesinde edinilecek ortaklık paylarının en fazla yedi yıl içinde halka arz yoluyla elden çıkarılması şartıyla, katılım bankalarınca iştirak edilmesi veya belirli bir yatırımın finansmanı amacıyla oluşturulacak fonlara katılınmasıdır. Sermayeye iştirak şeklindeki yatırımlar için düzenlenecek sözleşmelerde, sermayesine iştirak edilen şirketin yönetimi hususu başta olmak üzere tarafların hak ve yükümlülükleri ile sermayenin halka arz edilmesi sürecine ilişkin hükümlere yer verilmesi zorunludur.

Öte yandan Banka, teminat mektupları, akreditif kredileri ve kabul kredileri başta olmak üzere çeşitli türde gayrinakdi kredi kullanılmaktadır.

BDDK'nın 18 Eylül 2008 tarih ve 2809 sayılı kararı ile Banka'ya "Bankaların Kıymetli Maden Alım Satımına ve Alacaklarından Dolayı Edindikleri Emtia ve Gayrimenkullerin Elden Çıkarılmasına İlişkin Usul ve Esaslar Hakkında Yönetmelik'in 4. maddesinde belirtilen kıymetli madenlerin alım satımı işlemleri konusunda faaliyet izni verilmiştir. BDDK'nın 4 Aralık 2008 tarih ve 2928 sayılı kararı ile Banka'ya hızlı para transfer işlemlerine aracılık izni verilmiştir.

Banka, şubeleri aracılığıyla Bizim Menkul Değerler A.Ş. adına aracı kurum acentelik faaliyetlerini sürdürmektedir.

Banka'nın yapabileceği işlemler bu maddelerde yazılı işlemlerle sınırlı değildir. Bu işlemlerden başka herhangi bir işlem yapılması Banka için faydalı görülürse, buna başlanılması, Yönetim Kurulu'nun önerisi üzerine Genel Kurul tarafından karara bağlanmasına, gerekli kanuni mercilerden onay alınması ve Ana Sözleşme'de değişiklik mahiyetinde olan bu kararın Sanayi ve Ticaret Bakanlığı'nca onanmasına bağlıdır. Bu suretle tasdik olunan karar Ana Sözleşme'ye eklenir.

31 Aralık 2009 tarihi itibarıyla Banka, 1.935 personeli (31 Aralık 2008 – 1.796) ve 101 şubesi (31 Aralık 2008 – 100) ile faaliyet göstermektedir.

**Albaraka Türk Katılım Bankası Anonim Şirketi**  
31 Aralık 2009 tarihinde sona eren hesap dönemine ait finansal tablolara  
ilişkin dipnotlar (devamı)

(Birim - Bin TL)

---

**İkinci bölüm**

**Konsolide olmayan finansal tablolar**

- I. Bilanço (Finansal durum tablosu)
- II. Nazım hesaplar tablosu (Finansal durum tablosu)
- III. Gelir tablosu
- IV. Özkaynaklarda muhasebeleştirilen gelir ve gider kalemlerine ilişkin tablo (Diğer kapsamlı gelir tablosu)
- V. Özkaynak değişim tablosu
- VI. Nakit akış tablosu
- VII. Kar dağıtım tablosu

# Albaraka Türk Katılım Bankası Anonim Şirketi

## 31 Aralık 2009 ve 2008 tarihleri itibariyle bilançolar (Finansal durum tablosu)

(Birim - Bin TL)

### Aktif kalemler

|   | Dipnot<br>(Beşinci<br>Bölüm) | Cari dönem (31.12.2009) |                |                  | Önceki dönem (31.12.2008) |                |                  |
|---|------------------------------|-------------------------|----------------|------------------|---------------------------|----------------|------------------|
|   |                              | TP                      | YP             | Toplam           | TP                        | YP             | Toplam           |
| <b>I. Nakit değerler ve merkez bankası</b>  | (I-1)                        | <b>354.606</b>          | <b>262.597</b> | <b>617.203</b>   | <b>167.035</b>            | <b>216.501</b> | <b>383.536</b>   |
| <b>II. Gerçeğe uygun değer farkı k/z'a yansıtılan fv (net)</b>                                  | (I-2)                        | <b>3.037</b>            | -              | <b>3.037</b>     | <b>2.317</b>              | <b>7.768</b>   | <b>10.085</b>    |
| 2.1 Alım satım amaçlı finansal varlıklar  |                              | 3.037                   | -              | 3.037            | 2.317                     | 7.768          | 10.085           |
| 2.1.1 Devlet borçlanma senetleri  |                              | -                       | -              | -                | -                         | -              | -                |
| 2.1.2 Sermayede payı temsil eden menkul değerler  |                              | 3.037                   | -              | 3.037            | 2.317                     | -              | 2.317            |
| 2.1.3 Alım satım amaçlı türev finansal varlıklar  |                              | -                       | -              | -                | -                         | -              | -                |
| 2.1.4 Diğer menkul değerler   |                              | -                       | -              | -                | -                         | 7.768          | 7.768            |
| 2.2 Gerçeğe uygun değer farkı kar/zarara yansıtılan olarak sınıflandırılan fv                   |                              | -                       | -              | -                | -                         | -              | -                |
| 2.2.1 Devlet borçlanma senetleri  |                              | -                       | -              | -                | -                         | -              | -                |
| 2.2.2 Sermayede payı temsil eden menkul değerler  |                              | -                       | -              | -                | -                         | -              | -                |
| 2.2.3 Krediler  |                              | -                       | -              | -                | -                         | -              | -                |
| 2.2.4 Diğer menkul değerler   |                              | -                       | -              | -                | -                         | -              | -                |
| <b>III. Bankalar</b>  | (I-3)                        | <b>244.421</b>          | <b>363.520</b> | <b>607.941</b>   | <b>320.822</b>            | <b>221.937</b> | <b>542.759</b>   |
| <b>IV. Para piyasalarından alacaklar</b>  |                              | -                       | -              | -                | -                         | -              | -                |
| <b>V. Satılmaya hazır finansal varlıklar (net)</b>  | (I-4)                        | <b>28.517</b>           | <b>37</b>      | <b>28.554</b>    | -                         | -              | -                |
| 5.1 Sermayede payı temsil eden menkul değerler  |                              | -                       | 37             | 37               | -                         | -              | -                |
| 5.2 Devlet borçlanma senetleri  |                              | 28.517                  | -              | 28.517           | -                         | -              | -                |
| 5.3 Diğer menkul değerler   |                              | -                       | -              | -                | -                         | -              | -                |
| <b>VI. Krediler ve alacaklar</b>  | (I-5)                        | <b>4.474.531</b>        | <b>157.979</b> | <b>4.632.510</b> | <b>3.654.233</b>          | <b>3.028</b>   | <b>3.657.261</b> |
| 6.1 Krediler ve alacaklar   |                              | 4.456.038               | 157.447        | 4.613.485        | 3.614.186                 | 2.480          | 3.616.666        |
| 6.1.1 Bankanın dahil olduğu risk grubuna kullandırılan krediler                                 |                              | 32                      | 82.034         | 82.066           | 22.994                    | -              | 22.994           |
| 6.1.2 Devlet borçlanma senetleri  |                              | -                       | -              | -                | -                         | -              | -                |
| 6.1.3 Diğer   |                              | 4.456.006               | 75.413         | 4.531.419        | 3.591.192                 | 2.480          | 3.593.672        |
| 6.2 Takipteki krediler  |                              | 162.883                 | 7.204          | 170.087          | 97.636                    | 8.183          | 105.819          |
| 6.3 Özel karşılıklar (-)  |                              | (144.390)               | (6.672)        | (151.062)        | (57.589)                  | (7.635)        | (65.224)         |
| <b>VII. Vadeye kadar elde tutulacak yatırımlar (net)</b>  | (I-6)                        | <b>280.876</b>          | <b>15.131</b>  | <b>296.007</b>   | -                         | -              | -                |
| <b>VIII. İştirakler (net)</b>   | (I-7)                        | <b>6.000</b>            | -              | <b>6.000</b>     | <b>4.131</b>              | -              | <b>4.131</b>     |
| 8.1 Özkaynak yöntemine göre muhasebeleştirilenler   |                              | -                       | -              | -                | -                         | -              | -                |
| 8.2 Konsolide edilmeyenler  |                              | 6.000                   | -              | 6.000            | 4.131                     | -              | 4.131            |
| 8.2.1 Mali iştirakler   |                              | 2.000                   | -              | 2.000            | -                         | -              | -                |
| 8.2.2 Mali olmayan iştirakler   |                              | 4.000                   | -              | 4.000            | 4.131                     | -              | 4.131            |
| <b>IX. Bağlı ortaklıklar (net)</b>  | (I-8)                        | -                       | -              | -                | -                         | -              | -                |
| 9.1 Konsolide edilmeyen mali ortaklıklar  |                              | -                       | -              | -                | -                         | -              | -                |
| 9.2 Konsolide edilmeyen mali olmayan ortaklıklar  |                              | -                       | -              | -                | -                         | -              | -                |
| <b>X. Birlikte kontrol edilen ortaklıklar (iş ortaklıkları) (net)</b>                           | (I-9)                        | -                       | -              | -                | -                         | -              | -                |
| 10.1 Özkaynak yönetimine göre muhasebeleştirilenler   |                              | -                       | -              | -                | -                         | -              | -                |
| 10.2 Konsolide edilmeyenler   |                              | -                       | -              | -                | -                         | -              | -                |
| 10.2.1 Mali ortaklıklar   |                              | -                       | -              | -                | -                         | -              | -                |
| 10.2.2 Mali olmayan ortaklıklar   |                              | -                       | -              | -                | -                         | -              | -                |
| <b>XI. Kiralama işlemlerinden alacaklar (net)</b>   | (I-5),<br>(I-10)             | <b>53.484</b>           | -              | <b>53.484</b>    | <b>100.311</b>            | -              | <b>100.311</b>   |
| 11.1 Finansal kiralama alacakları   |                              | 62.132                  | -              | 62.132           | 116.610                   | -              | 116.610          |
| 11.2 Faaliyet kiralaması alacakları   |                              | -                       | -              | -                | -                         | -              | -                |
| 11.3 Diğer  |                              | -                       | -              | -                | -                         | -              | -                |
| 11.4 Kazanılmamış gelirler (-)  |                              | (8.648)                 | -              | (8.648)          | (16.299)                  | -              | (16.299)         |
| <b>XII. Riskten korunma amaçlı türev finansal varlıklar</b>                                     | (I-11)                       | -                       | -              | -                | -                         | -              | -                |
| 12.1 Gerçeğe uygun değer riskinden korunma amaçlılar  |                              | -                       | -              | -                | -                         | -              | -                |
| 12.2 Nakit akış riskinden korunma amaçlılar   |                              | -                       | -              | -                | -                         | -              | -                |
| 12.3 Yurtdışındaki net yatırım riskinden korunma amaçlılar                                      |                              | -                       | -              | -                | -                         | -              | -                |
| <b>XIII. Maddi duran varlıklar (net)</b>  | (I-12)                       | <b>140.054</b>          | -              | <b>140.054</b>   | <b>51.625</b>             | -              | <b>51.625</b>    |
| <b>XIV. Maddi olmayan duran varlıklar (net)</b>   | (I-13)                       | <b>1.577</b>            | -              | <b>1.577</b>     | <b>1.488</b>              | -              | <b>1.488</b>     |
| 14.1 Şerefiye   |                              | -                       | -              | -                | -                         | -              | -                |
| 14.2 Diğer  |                              | 1.577                   | -              | 1.577            | 1.488                     | -              | 1.488            |
| <b>XV. Yatırım amaçlı gayrimenkuller (net)</b>  | (I-14)                       | -                       | -              | -                | -                         | -              | -                |
| <b>XVI. Vergi varlığı</b>   | (I-15)                       | <b>7.789</b>            | -              | <b>7.789</b>     | <b>2.915</b>              | -              | <b>2.915</b>     |
| 16.1 Cari vergi varlığı   |                              | -                       | -              | -                | -                         | -              | -                |
| 16.2 Ertelenmiş vergi varlığı   |                              | 7.789                   | -              | 7.789            | 2.915                     | -              | 2.915            |
| <b>XVII. Satış amaçlı elde tutulan ve durdurulan faaliyetlere ilişkin duran varlıklar (net)</b> | (I-16)                       | <b>4.902</b>            | -              | <b>4.902</b>     | <b>5.958</b>              | -              | <b>5.958</b>     |
| 17.1 Satış amaçlı   |                              | 4.902                   | -              | 4.902            | 5.958                     | -              | 5.958            |
| 17.2 Durdurulan faaliyetlere ilişkin  |                              | -                       | -              | -                | -                         | -              | -                |
| <b>XVIII. Diğer aktifler</b>  | (I-17)                       | <b>15.671</b>           | <b>185</b>     | <b>15.856</b>    | <b>5.024</b>              | <b>24.015</b>  | <b>29.039</b>    |
| <b>Aktif toplamı</b>  |                              | <b>5.615.465</b>        | <b>799.449</b> | <b>6.414.914</b> | <b>4.315.859</b>          | <b>473.249</b> | <b>4.789.108</b> |

İlişikteki açıklama ve dipnotlar bu finansal tabloların tamamlayıcı bir parçasıdır.

# Albaraka Türk Katılım Bankası Anonim Şirketi

## 31 Aralık 2009 ve 2008 tarihleri itibariyle bilançolar (Finansal durum tablosu)

(Birim - Bin TL)

### Pasif kalemler

|   | Dipnot  | Cari dönem (31.12.2009) |                  |                  | Önceki dönem (31.12.2008) |                  |                  |
|---|---------|-------------------------|------------------|------------------|---------------------------|------------------|------------------|
|   |         | (Beşinci bölüm)         | TP               | YP               | Toplam                    | TP               | YP               |
| <b>I. Toplanan fonlar</b>   | (II-1)  | <b>3.290.809</b>        | <b>2.173.836</b> | <b>5.464.645</b> | <b>2.029.617</b>          | <b>1.955.493</b> | <b>3.985.110</b> |
| 1.1 Bankanın dahil olduğu risk grubunun fonu  |         | 145.201                 | 66.134           | 211.335          | 41.118                    | 63.304           | 104.422          |
| 1.2 Diğer   |         | 3.145.608               | 2.107.702        | 5.253.310        | 1.988.499                 | 1.892.189        | 3.880.688        |
| <b>II. Alım satım amaçlı türev finansal borçlar</b>   | (II-2)  | -                       | -                | -                | -                         | -                | -                |
| <b>III. Alınan krediler</b>   | (II-3)  | -                       | -                | -                | -                         | -                | -                |
| <b>IV. Para piyasalarına borçlar</b>  |         | -                       | -                | -                | -                         | -                | -                |
| <b>V. İhraç edilen menkul kıymetler (net)</b>   |         | -                       | -                | -                | -                         | -                | -                |
| <b>VI. Muhtelif borçlar</b>   |         | -                       | -                | -                | -                         | -                | -                |
| <b>VII. Diğer yabancı kaynaklar</b>   | (II-4)  | <b>140.008</b>          | <b>13.099</b>    | <b>153.107</b>   | <b>90.332</b>             | <b>7.309</b>     | <b>97.641</b>    |
| <b>VIII. Kiralama işlemlerinden borçlar (net)</b>   | (II-5)  | -                       | -                | -                | -                         | -                | -                |
| 8.1 Finansal kiralama borçları  |         | -                       | -                | -                | -                         | -                | -                |
| 8.2 Faaliyet kiralaması borçları  |         | -                       | -                | -                | -                         | -                | -                |
| 8.3 Diğer   |         | -                       | -                | -                | -                         | -                | -                |
| 8.4 Ertelenmiş finansal kiralama giderleri (-)  |         | -                       | -                | -                | -                         | -                | -                |
| <b>IX. Riskten korunma amaçlı türev finansal borçlar</b>  | (II-6)  | -                       | -                | -                | -                         | -                | -                |
| 9.1 Gerçeğe uygun değer riskinden korunma amaçlılar   |         | -                       | -                | -                | -                         | -                | -                |
| 9.2 Nakit akış riskinden korunma amaçlılar  |         | -                       | -                | -                | -                         | -                | -                |
| 9.3 Yurtdışındaki net yatırım riskinden korunma amaçlılar   |         | -                       | -                | -                | -                         | -                | -                |
| <b>X. Karşılıklar</b>   | (II-7)  | <b>53.022</b>           | <b>13.087</b>    | <b>66.109</b>    | <b>33.779</b>             | <b>9.826</b>     | <b>43.605</b>    |
| 10.1 Genel karşılıklar  |         | 38.037                  | 9.628            | 47.665           | 26.355                    | 9.632            | 35.987           |
| 10.2 Yeniden yapılanma karşılığı  |         | -                       | -                | -                | -                         | -                | -                |
| 10.3 Çalışan hakları karşılığı  |         | 8.301                   | -                | 8.301            | 5.716                     | -                | 5.716            |
| 10.4 Sigorta teknik karşılıkları (net)  |         | -                       | -                | -                | -                         | -                | -                |
| 10.5 Diğer karşılıklar  |         | 6.684                   | 3.459            | 10.143           | 1.708                     | 194              | 1.902            |
| <b>XI. Vergi borcu</b>  | (II-8)  | <b>20.387</b>           | -                | <b>20.387</b>    | <b>24.650</b>             | -                | <b>24.650</b>    |
| 11.1 Cari vergi borcu   |         | 20.387                  | -                | 20.387           | 24.650                    | -                | 24.650           |
| 11.2 Ertelenmiş vergi borcu   |         | -                       | -                | -                | -                         | -                | -                |
| <b>XII. Satış amaçlı elde tutulan ve durdurulan faaliyetlere ilişkin duran varlık borçları (net)</b>                  | (II-9)  | -                       | -                | -                | -                         | -                | -                |
| 12.1 Satış amaçlı   |         | -                       | -                | -                | -                         | -                | -                |
| 12.2 Durdurulan faaliyetlere ilişkin  |         | -                       | -                | -                | -                         | -                | -                |
| <b>XIII. Şerhaye benzeri krediler</b>   | (II-10) | -                       | -                | -                | -                         | -                | -                |
| <b>XIV. Özkaynaklar</b>   | (II-11) | <b>710.666</b>          | -                | <b>710.666</b>   | <b>638.102</b>            | -                | <b>638.102</b>   |
| 14.1 Ödenmiş sermaye  |         | 539.000                 | -                | 539.000          | 269.500                   | -                | 269.500          |
| 14.2 Sermaye yedekleri  |         | 12.738                  | -                | 12.738           | 158.396                   | -                | 158.396          |
| 14.2.1 Hisse senedi ihraç primleri  |         | -                       | -                | -                | 158.396                   | -                | 158.396          |
| 14.2.2 Hisse senedi iptal kârları   |         | -                       | -                | -                | -                         | -                | -                |
| 14.2.3 Menkul değerler değerlendirme farkları   |         | 2.206                   | -                | 2.206            | -                         | -                | -                |
| 14.2.4 Maddi duran varlıklar yeniden değerlendirme farkları   |         | 10.532                  | -                | 10.532           | -                         | -                | -                |
| 14.2.5 Maddi olmayan duran varlıklar yeniden değerlendirme farkları   |         | -                       | -                | -                | -                         | -                | -                |
| 14.2.6 Yatırım amaçlı gayrimenkuller yeniden değerlendirme farkları   |         | -                       | -                | -                | -                         | -                | -                |
| 14.2.7 İştirakler, bağlı ort. ve birlikte kontrol edilen ort. (iş ort) bedelsiz hisse senetleri                       |         | -                       | -                | -                | -                         | -                | -                |
| 14.2.8 Riskten korunma fonları (etkin kısım)  |         | -                       | -                | -                | -                         | -                | -                |
| 14.2.9 Satış amaçlı elde tutulan ve durdurulan faaliyetlere ilişkin duran varlıkların birikmiş değerlendirme farkları |         | -                       | -                | -                | -                         | -                | -                |
| 14.2.10 Diğer sermaye yedekleri   |         | -                       | -                | -                | -                         | -                | -                |
| 14.3 Kâr yedekleri  |         | 53.302                  | -                | 53.302           | 73.593                    | -                | 73.593           |
| 14.3.1 Yasal yedekler   |         | 27.160                  | -                | 27.160           | 17.097                    | -                | 17.097           |
| 14.3.2 Statü yedekleri  |         | -                       | -                | -                | -                         | -                | -                |
| 14.3.3 Olağanüstü yedekler  |         | 26.142                  | -                | 26.142           | 56.496                    | -                | 56.496           |
| 14.3.4 Diğer kâr yedekleri  |         | -                       | -                | -                | -                         | -                | -                |
| 14.4 Kâr veya zarar   |         | 105.626                 | -                | 105.626          | 136.613                   | -                | 136.613          |
| 14.4.1 Geçmiş yıllar kâr/zararı   |         | 347                     | -                | 347              | 371                       | -                | 371              |
| 14.4.2 Dönem net kâr/zararı   |         | 105.279                 | -                | 105.279          | 136.242                   | -                | 136.242          |
| 14.5 Azınlık payları  | (II-12) | -                       | -                | -                | -                         | -                | -                |
| <b>Pasif toplamı</b>  |         | <b>4.214.892</b>        | <b>2.200.022</b> | <b>6.414.914</b> | <b>2.816.480</b>          | <b>1.972.628</b> | <b>4.789.108</b> |

İlişikteki açıklama ve dipnotlar bu finansal tabloların tamamlayıcı bir parçasıdır.

**Albaraka Türk Katılım Bankası Anonim Şirketi**  
31 Aralık 2009 ve 2008 tarihleri itibariyle nazım hesaplar tablosu (Finansal durum tablosu)

(Birim - Bin TL)

|   | Dipnot<br>(Beşinci<br>bölüm) | Cari dönem (31.12.2009) |                  |                   | Önceki dönem (31.12.2008) |                  |                  |
|---|------------------------------|-------------------------|------------------|-------------------|---------------------------|------------------|------------------|
|   |                              | TP                      | YP               | Toplam            | TP                        | YP               | Toplam           |
| <b>A. Bilanço dışı yükümlülükler (I+II+III)</b>                               | (III-1)                      | <b>2.466.660</b>        | <b>1.404.610</b> | <b>3.871.270</b>  | <b>1.838.615</b>          | <b>1.149.423</b> | <b>2.988.038</b> |
| <b>I. Garanti ve kefaletler</b>   |                              | <b>2.187.726</b>        | <b>1.402.986</b> | <b>3.590.712</b>  | <b>1.599.797</b>          | <b>1.149.423</b> | <b>2.749.220</b> |
| 1.1. Teminat mektupları   |                              | 2.186.226               | 1.028.156        | 3.214.382         | 1.585.622                 | 858.685          | 2.444.307        |
| 1.1.1. Devlet ihale kanunu kapsamına girenler                                 |                              | 181.442                 | 26.397           | 207.839           | 86.441                    | 9.040            | 95.481           |
| 1.1.2. Dış ticaret işlemleri dolayısıyla verilenler                           |                              | -                       | 515.397          | 515.397           | -                         | 402.308          | 402.308          |
| 1.1.3. Diğer teminat mektupları   |                              | 2.004.784               | 486.362          | 2.491.146         | 1.499.181                 | 447.337          | 1.946.518        |
| 1.2. Banka kredileri  |                              | -                       | 12.691           | 12.691            | -                         | 25.777           | 25.777           |
| 1.2.1. İthalat kabul kredileri  |                              | -                       | 12.691           | 12.691            | -                         | 25.777           | 25.777           |
| 1.2.2. Diğer banka kabulleri  |                              | -                       | -                | -                 | -                         | -                | -                |
| 1.3. Akreditifler   |                              | -                       | 348.307          | 348.307           | -                         | 262.370          | 262.370          |
| 1.3.1. Belgili akreditifler   |                              | -                       | -                | -                 | -                         | -                | -                |
| 1.3.2. Diğer akreditifler   |                              | -                       | 348.307          | 348.307           | -                         | 262.370          | 262.370          |
| 1.4. Garanti verilen prefinansmanlar  |                              | -                       | -                | -                 | -                         | -                | -                |
| 1.5. Cirolar  |                              | -                       | -                | -                 | -                         | -                | -                |
| 1.5.1. T.C. merkez bankasına cirolar  |                              | -                       | -                | -                 | -                         | -                | -                |
| 1.5.2. Diğer cirolar  |                              | -                       | -                | -                 | -                         | -                | -                |
| 1.6. Diğer garantilerimizden  |                              | -                       | -                | -                 | -                         | -                | -                |
| 1.7. Diğer kefaletlerimizden  |                              | 1.500                   | 13.832           | 15.332            | 14.175                    | 2.591            | 16.766           |
| <b>II. Taahhütler</b>   |                              | <b>278.934</b>          | <b>1.624</b>     | <b>280.558</b>    | <b>238.818</b>            | -                | <b>238.818</b>   |
| 2.1. Cayılamaz taahhütler   |                              | 278.934                 | 1.624            | 280.558           | 238.818                   | -                | 238.818          |
| 2.1.1. Vadeli aktif değerler alım-satım taahhütleri                           |                              | -                       | -                | -                 | -                         | -                | -                |
| 2.1.2. İştir. ve bağ. ort. Ser. iştir. taahhütleri                            |                              | 2.000                   | -                | 2.000             | -                         | -                | -                |
| 2.1.3. Kul. Gar. Kredi tahsis taahhütleri                                     |                              | 6.687                   | 1.475            | 8.162             | 4.929                     | -                | 4.929            |
| 2.1.4. Men. Kıy. İhr. Aracılık taahhütleri                                    |                              | -                       | -                | -                 | -                         | -                | -                |
| 2.1.5. Zorunlu karşılık ödeme taahhüdü  |                              | -                       | -                | -                 | -                         | -                | -                |
| 2.1.6. Çekler için ödeme taahhütleri  |                              | 190.434                 | -                | 190.434           | 168.664                   | -                | 168.664          |
| 2.1.7. İhracat taahhütlerinden kaynaklanan vergi ve fon yükümlülükleri        |                              | 219                     | -                | 219               | 234                       | -                | 234              |
| 2.1.8. Kredi kartı harcama limit taahhütleri                                  |                              | 79.475                  | -                | 79.475            | 64.991                    | -                | 64.991           |
| 2.1.9. Kredi kartları ve bankacılık hizmetlerine ilişkin promosyon uyg. taah. |                              | 59                      | -                | 59                | -                         | -                | -                |
| 2.1.10. Açığa menkul kıymet satış taahhütlerinden alacaklar                   |                              | -                       | -                | -                 | -                         | -                | -                |
| 2.1.11. Açığa menkul kıymet satış taahhütlerinden borçlar                     |                              | -                       | -                | -                 | -                         | -                | -                |
| 2.1.12. Diğer cayılamaz taahhütler  |                              | 60                      | 149              | 209               | -                         | -                | -                |
| 2.2. Cayılabilir taahhütler   |                              | -                       | -                | -                 | -                         | -                | -                |
| 2.2.1. Cayılabilir kredi tahsis taahhütleri                                   |                              | -                       | -                | -                 | -                         | -                | -                |
| 2.2.2. Diğer cayılabilir taahhütler   |                              | -                       | -                | -                 | -                         | -                | -                |
| <b>III. Türev finansal araçlar</b>  | (III-2)                      | -                       | -                | -                 | -                         | -                | -                |
| 3.1. Riskten korunma amaçlı türev finansal araçlar                            |                              | -                       | -                | -                 | -                         | -                | -                |
| 3.1.1. Gerçeğe uygun değer riskinden korunma amaçlı işlemler                  |                              | -                       | -                | -                 | -                         | -                | -                |
| 3.1.2. Nakit akış riskinden korunma amaçlı işlemler                           |                              | -                       | -                | -                 | -                         | -                | -                |
| 3.1.3. Yurtdışındaki net yatırım riskinden korunma amaçlı işlemler            |                              | -                       | -                | -                 | -                         | -                | -                |
| 3.2. Alım satım amaçlı türev finansal araçlar                                 |                              | -                       | -                | -                 | -                         | -                | -                |
| 3.2.1. Vadeli alım-satım işlemleri  |                              | -                       | -                | -                 | -                         | -                | -                |
| 3.2.1.1. Vadeli döviz alım işlemleri  |                              | -                       | -                | -                 | -                         | -                | -                |
| 3.2.1.2. Vadeli döviz satım işlemleri   |                              | -                       | -                | -                 | -                         | -                | -                |
| 3.2.2. Diğer vadeli alım-satım işlemleri                                      |                              | -                       | -                | -                 | -                         | -                | -                |
| 3.3. Diğer  |                              | -                       | -                | -                 | -                         | -                | -                |
| <b>B. Emanet ve rehinli kıymetler (IV + V+VI)</b>                             |                              | <b>7.560.392</b>        | <b>821.928</b>   | <b>8.382.320</b>  | <b>5.227.104</b>          | <b>630.142</b>   | <b>5.857.246</b> |
| <b>IV. Emanet kıymetler</b>   |                              | <b>436.406</b>          | <b>229.314</b>   | <b>665.720</b>    | <b>504.849</b>            | <b>226.159</b>   | <b>731.008</b>   |
| 4.1. Müşteri fon ve portföy mevcutları  |                              | -                       | -                | -                 | -                         | -                | -                |
| 4.2. Emnnete alınan menkul değerler   |                              | -                       | -                | -                 | -                         | -                | -                |
| 4.3. Tahsile alınan çekler  |                              | 306.558                 | 28.805           | 335.363           | 407.726                   | 42.386           | 450.112          |
| 4.4. Tahsile alınan ticari senetler   |                              | 126.771                 | 20.105           | 146.876           | 93.154                    | 22.245           | 115.399          |
| 4.5. Tahsile alınan diğer kıymetler   |                              | 276                     | -                | 276               | 1.169                     | -                | 1.169            |
| 4.6. İhracına aracı olunan kıymetler  |                              | -                       | -                | -                 | -                         | -                | -                |
| 4.7. Diğer emanet kıymetler   |                              | 72                      | 160.660          | 160.732           | 72                        | 153.843          | 153.915          |
| 4.8. Emanet kıymet alanlar  |                              | 2.729                   | 19.744           | 22.473            | 2.728                     | 7.685            | 10.413           |
| <b>V. Rehinli kıymetler</b>   |                              | <b>7.123.986</b>        | <b>592.614</b>   | <b>7.716.600</b>  | <b>4.722.255</b>          | <b>403.983</b>   | <b>5.126.238</b> |
| 5.1. Menkul kıymetler   |                              | 10.849                  | -                | 10.849            | 10.849                    | -                | 10.849           |
| 5.2. Teminat senetleri  |                              | 615.462                 | 68.094           | 683.556           | 383.289                   | 48.714           | 432.003          |
| 5.3. Emtia  |                              | 218.121                 | 78.770           | 296.891           | 206.390                   | 68.289           | 274.679          |
| 5.4. Varant   |                              | -                       | -                | -                 | -                         | -                | -                |
| 5.5. Gayrimenkul  |                              | 6.155.006               | 429.022          | 6.584.028         | 4.105.441                 | 278.770          | 4.384.211        |
| 5.6. Diğer rehinli kıymetler  |                              | 105.721                 | 4.198            | 109.919           | 1.396                     | 2.046            | 3.442            |
| 5.7. Rehinli kıymet alanlar   |                              | 18.827                  | 12.530           | 31.357            | 14.890                    | 6.164            | 21.054           |
| <b>VI. Kabul edilen avaller ve kefaletler</b>                                 |                              | -                       | -                | -                 | -                         | -                | -                |
| <b>Bilanço dışı hesaplar toplamı (A+B)</b>                                    |                              | <b>10.027.052</b>       | <b>2.226.538</b> | <b>12.253.590</b> | <b>7.065.719</b>          | <b>1.779.565</b> | <b>8.845.284</b> |

İlişkitedeki açıklama ve dipnotlar bu finansal tabloların tamamlayıcı bir parçasıdır.

# Albaraka Türk Katılım Bankası Anonim Şirketi

## 31 Aralık 2009 ve 2008 tarihlerinde sona eren hesap dönemlerine ait gelir tabloları

(Birim - Bin TL)

| Gelir ve gider kalemleri  | Dipnot<br>(Beşinci Bölüm) | Cari dönem         | Önceki dönem       |
|---|---------------------------|--------------------|--------------------|
|   |                           | (01.01-31.12.2009) | (01.01-31.12.2008) |
|   |                           | Toplam             | Toplam             |
| <b>I. Kar payı gelirleri</b>  | (IV-1)                    | <b>656.016</b>     | <b>568.735</b>     |
| 1.1 Kredilerden alınan kar payları  |                           | 606.608            | 534.362            |
| 1.2 Zorunlu karşılıklardan alınan gelirler  |                           | -                  | 2.323              |
| 1.3 Bankalardan alınan gelirler   |                           | 10.730             | 16.503             |
| 1.4 Para piyasası işlemlerinden alınan gelirler   |                           | -                  | -                  |
| 1.5 Menkul değerlerden alınan gelirler  |                           | 29.497             | -                  |
| 1.5.1 Alım satım amaçlı finansal varlıklardan   |                           | -                  | -                  |
| 1.5.2 Gerçeğe uygun değer farkı kar/zarara yansıtılan olarak sınıflandırılan fv               |                           | -                  | -                  |
| 1.5.3 Satılmaya hazır finansal varlıklardan   |                           | 3.545              | -                  |
| 1.5.4 Vadeye kadar elde tutulacak finansal yatırımlardan                                      |                           | 25.952             | -                  |
| 1.6 Finansal kiralama gelirleri   |                           | 9.181              | 15.547             |
| 1.7 Diğer kar payı gelirleri  |                           | -                  | -                  |
| <b>II. Kar payı giderleri</b>   | (IV-2)                    | <b>348.514</b>     | <b>295.199</b>     |
| 2.1 Katılma hesaplarına verilen kar payları   |                           | 348.514            | 295.151            |
| 2.2 Kullanılan kredilere verilen kar payları  |                           | -                  | 48                 |
| 2.3 Para piyasası işlemlerine verilen kar payları   |                           | -                  | -                  |
| 2.4 İhraç edilen menkul kıymetlere verilen kar payları  |                           | -                  | -                  |
| 2.5 Diğer kar payı giderleri  |                           | -                  | -                  |
| <b>III. Net kar payı geliri/gideri [ I - II ]</b>   |                           | <b>307.502</b>     | <b>273.536</b>     |
| <b>IV. Net ücret ve komisyon gelirleri/giderleri</b>  |                           | <b>80.718</b>      | <b>51.264</b>      |
| 4.1 Alınan ücret ve komisyonlar   |                           | 89.502             | 69.269             |
| 4.1.1 Gayri nakdi kredilerden   |                           | 45.906             | 28.363             |
| 4.1.2 Diğer   |                           | 43.596             | 40.906             |
| 4.2 Verilen ücret ve komisyonlar  |                           | 8.784              | 18.005             |
| 4.2.1 Gayri nakdi kredilere   |                           | 204                | 55                 |
| 4.2.2 Diğer   |                           | 8.580              | 17.950             |
| <b>V. Temettü gelirleri</b>   | (IV-3)                    | <b>284</b>         | <b>-</b>           |
| <b>VI. Ticari kar/zarar (net)</b>   | (IV-4)                    | <b>25.048</b>      | <b>16.710</b>      |
| 6.1 Sermaye piyasası işlemleri karı/zararı  |                           | 127                | 409                |
| 6.2 Türev finansal işlemlerden kar/zarar  |                           | -                  | -                  |
| 6.3 Kambiyo işlemleri karı/zararı   |                           | 24.921             | 16.301             |
| <b>VII. Diğer faaliyet gelirleri</b>  | (IV-5)                    | <b>27.312</b>      | <b>19.413</b>      |
| <b>VIII. Faaliyet gelirleri/giderleri toplamı (III+IV+V+VI+VII)</b>                           |                           | <b>440.864</b>     | <b>360.923</b>     |
| <b>IX. Kredi ve diğer alacaklar değer düşüş karşılığı (-)</b>                                 | (IV-6)                    | <b>131.769</b>     | <b>52.337</b>      |
| <b>X. Diğer faaliyet giderleri (-)</b>  | (IV-7)                    | <b>177.338</b>     | <b>137.150</b>     |
| <b>XI. Net faaliyet kârı/zararı (VIII-IX-X)</b>   |                           | <b>131.757</b>     | <b>171.436</b>     |
| XII. Birleşme işlemi sonrasında gelir olarak kaydedilen fazlalık tutarı                       |                           | -                  | -                  |
| <b>XIII. Özkaynak yöntemi uygulanan ortaklıklardan kâr/(zarar)</b>                            |                           | <b>-</b>           | <b>-</b>           |
| <b>XIV. Net parasal pozisyon karı / zararı</b>  |                           | <b>-</b>           | <b>-</b>           |
| <b>XV. Sürdürülen faaliyetler vergi öncesi k/z (XI+...+XIV)</b>                               | (IV-8)                    | <b>131.757</b>     | <b>171.436</b>     |
| <b>XVI. Sürdürülen faaliyetler vergi karşılığı (-+)</b>                                       | (IV-9)                    | <b>26.478</b>      | <b>35.194</b>      |
| 16.1 Cari vergi karşılığı   |                           | 34.537             | 36.704             |
| 16.2 Ertelenmiş vergi karşılığı   |                           | (8.059)            | (1.510)            |
| <b>XVII. Sürdürülen faaliyetler dönem net k/z (xv+-xvi)</b>                                   | (IV-10)                   | <b>105.279</b>     | <b>136.242</b>     |
| <b>XVIII. Durdurulan faaliyetlerden gelirler</b>  |                           | <b>-</b>           | <b>-</b>           |
| 18.1 Satış amaçlı elde tutulan duran varlık gelirleri   |                           | -                  | -                  |
| 18.2 İştirak, bağlı ortaklık ve birlikte kontrol edilen ortaklıklar (iş ort.) satış karları   |                           | -                  | -                  |
| 18.3 Diğer durdurulan faaliyet gelirleri  |                           | -                  | -                  |
| <b>XIX. Durdurulan faaliyetlerden giderler (-)</b>  |                           | <b>-</b>           | <b>-</b>           |
| 19.1 Satış amaçlı elde tutulan duran varlık giderleri   |                           | -                  | -                  |
| 19.2 İştirak, bağlı ortaklık ve birlikte kontrol edilen ortaklıklar (iş ort.) satış zararları |                           | -                  | -                  |
| 19.3 Diğer durdurulan faaliyet giderleri  |                           | -                  | -                  |
| <b>XX. Durdurulan faaliyetler vergi öncesi k/z (xviii+...+xix)</b>                            |                           | <b>-</b>           | <b>-</b>           |
| <b>XXI. Durdurulan faaliyetler vergi karşılığı (-+)</b>                                       |                           | <b>-</b>           | <b>-</b>           |
| 21.1 Cari vergi karşılığı   |                           | -                  | -                  |
| 21.2 Ertelenmiş vergi karşılığı   |                           | -                  | -                  |
| <b>XXII. Durdurulan faaliyetler dönem net k/z (xx+-xxi)</b>                                   |                           | <b>-</b>           | <b>-</b>           |
| <b>XXIII. Net dönem kârı/zararı (xvii+xxii)</b>   | (IV-11)                   | <b>105.279</b>     | <b>136.242</b>     |
| 23.1 Grubun kârı / zararı   |                           | 105.279            | 136.242            |
| 23.2 Azınlık payları kârı / zararı (-)  |                           | -                  | -                  |
| Hisse başına kâr / zarar (tam tl)   |                           | 0,195              | 0,252              |

İlişikteki açıklama ve dipnotlar bu finansal tabloların tamamlayıcı bir parçasıdır.

**Albaraka Türk Katılım Bankası Anonim Şirketi**  
31 Aralık 2009 ve 2008 tarihlerinde sona eren hesap dönemlerine ait özkaynaklarda  
muhasabeleştirilen gelir gider kalemlerine ilişkin tablolar (Diğer kapsamlı gelir tablosu)

(Birim - Bin TL)

|  | Cari dönem<br>(01.01 - 31.12.2009) | Önceki dönem<br>(01.01 - 31.12.2008) |
|--|------------------------------------|--------------------------------------|
| <b>Özkaynaklarda muhasabeleştirilen gelir gider kalemleri</b>  |                                    |                                      |
| I. Menkul değerler değerlendirilme farklarına satılmaya hazır finansal varlıklardan eklenen  | 2.758                              | -                                    |
| II. Maddi duran varlıklar yeniden değerlendirilme farkları   | 13.165                             | -                                    |
| III. Maddi olmayan duran varlıklar yeniden değerlendirilme farkları  | -                                  | -                                    |
| IV. Yabancı para işlemler için kur çevrim farkları   | -                                  | -                                    |
| V. Nakit akış riskinden korunma amaçlı türev finansal varlıklara ilişkin kâr/zarar (gerçeğe uygun değer değişikliklerinin etkin kısmı)                 | -                                  | -                                    |
| VI. Yurtdışındaki net yatırım riskinden korunma amaçlı türev finansal varlıklara ilişkin kâr/zarar (gerçeğe uygun değer değişikliklerinin etkin kısmı) | -                                  | -                                    |
| VII. Muhasebe politikasında yapılan değişiklikler ile hataların düzeltilmesinin etkisi   | -                                  | -                                    |
| VIII. TMS uyarınca özkaynaklarda muhasabeleştirilen diğer gelir gider Kalemleri  | -                                  | -                                    |
| IX. Değerlendirilme farklarına ait ertelenmiş vergi  | (3.185)                            | -                                    |
| X. Doğrudan özkaynak altında muhasabeleştirilen net gelir/gider (I+II+...+IX)  | 12.738                             | -                                    |
| XI. Dönem kârı/zararı  | 105.279                            | 136.242                              |
| 11.1 Menkul değerlerin gerçeğe uygun değerindeki net değişim (kar-zarara transfer)   | -                                  | -                                    |
| 11.2 Nakit akış riskinden korunma amaçlı türev finansal varlıklardan yeniden sınıflandırılan ve gelir tablosunda gösterilen kısım                      | -                                  | -                                    |
| 11.3 Yurtdışındaki net yatırım riskinden korunma amaçlı yeniden sınıflandırılan ve gelir tablosunda gösterilen kısım                                   | -                                  | -                                    |
| 11.4 Diğer   | 105.279                            | 136.242                              |
| XII. Döneme ilişkin muhasabeleştirilen toplam kâr/zarar (x±xı)   | 118.017                            | 136.242                              |

İlişikteki açıklama ve dipnotlar bu finansal tabloların tamamlayıcı bir parçasıdır.

# Albaraka Türk Katılım Bankası Anonim Şirketi

## 31 Aralık 2009 ve 2008 tarihlerinde sona eren hesap dönemlerine ait özkaynak değişim tabloları

(Birim - Bin TL)

|  | Dönem | Odenmiş Sermaye | Odenmiş Sermaye Düzeltme Farkları | Hisse Senedi İhraç Farkları | Hisse Senedi İptal Kararı | Yasal Yedek Akademi | Statü Yedekleri | Diğer Yedekler | Dönem Net Karı / Zararı | Geçmiş Dönem Karı / Zararı | Menkul Değerler | Maddi Olmayan Duran Varlıkların Değerleri | Ortaklıklardan Hisse Senetleri | Risken Konuma Farkları | Satış A / Durdurulan F. İlişkin Dur. V. Bir. Değ. F. | Azınlık Payları Haric Olarak | Azınlık Payları | Toplam Özkaynak |
|--|-------|-----------------|-----------------------------------|-----------------------------|---------------------------|---------------------|-----------------|----------------|-------------------------|----------------------------|-----------------|---|--------------------------------|------------------------|--|------------------------------|-----------------|-----------------|
| <b>Cari Dönem (31.12.2009)</b>   |       |                 |                                   |                             |                           |                     |                 |                |                         |                            |                 |   |                                |                        |  |                              |                 |                 |
| <b>I.</b>  |       | <b>269.500</b>  |                                   | <b>158.396</b>              |                           | <b>17.097</b>       |                 |                | <b>136.242</b>          | <b>371</b>                 |                 |   |                                |                        |  | <b>638.102</b>               |                 | <b>638.102</b>  |
| Önceki dönem sonu bakiyesi   | (V)   | 269.500         |                                   | 158.396                     |                           | 17.097              |                 |                | 136.242                 | 371                        |                 |   |                                |                        |  | 638.102                      |                 | 638.102         |
| Dönem içindeki değişimler  |       |                 |                                   |                             |                           |                     |                 |                |                         |                            |                 |   |                                |                        |  |                              |                 |                 |
| Birleşmeden kaynaklanan artış/azalış   |       |                 |                                   |                             |                           |                     |                 |                |                         |                            |                 |   |                                |                        |  |                              |                 |                 |
| Menkul değerler değerleme farkları   |       |                 |                                   |                             |                           |                     |                 |                |                         |                            | 2.758           |   |                                |                        |  |                              |                 | 2.758           |
| Risken konuma fonları (etkin kısım)  |       |                 |                                   |                             |                           |                     |                 |                |                         |                            |                 |   |                                |                        |  |                              |                 |                 |
| Nakit akış riskinden korunma amaçlı  |       |                 |                                   |                             |                           |                     |                 |                |                         |                            |                 |   |                                |                        |  |                              |                 |                 |
| 4.1 Yurt dışındaki net yatırım riskinden korunma amaçlı                                      |       |                 |                                   |                             |                           |                     |                 |                |                         |                            |                 |   |                                |                        |  |                              |                 |                 |
| 4.2 Maddi duran varlıklar yeniden değerlendirme farkları                                     |       |                 |                                   |                             |                           |                     |                 |                |                         |                            |                 | 13.478                                    |                                |                        |  |                              |                 | 13.478          |
| Maddi olmayan duran varlıklar yeniden değerlendirme farkları                                 |       |                 |                                   |                             |                           |                     |                 |                |                         |                            |                 |   |                                |                        |  |                              |                 |                 |
| VI. İşirakler, bağlı ort. ve birlikte kontrol edilen ort. (iş ort.) bedelsiz hisse senetleri |       |                 |                                   |                             |                           |                     |                 |                |                         |                            |                 |   |                                |                        |  |                              |                 |                 |
| VII. Kur farkları  |       |                 |                                   |                             |                           |                     |                 |                |                         |                            |                 |   |                                |                        |  |                              |                 |                 |
| VIII. Varlıkların elden çıkarılması kaynaklı değişimler                                      |       |                 |                                   |                             |                           |                     |                 |                |                         |                            |                 |   |                                |                        |  |                              |                 |                 |
| IX. Varlıkların yeniden sınıflandırılmasından kaynaklanan değişimler                         |       |                 |                                   |                             |                           |                     |                 |                |                         |                            |                 |   |                                |                        |  |                              |                 |                 |
| X. İşirak özkaynağındaki değişikliklerin Banka özkaynağına etkisi                            |       |                 |                                   |                             |                           |                     |                 |                |                         |                            |                 |   |                                |                        |  |                              |                 |                 |
| XI. Sermaye artırım  |       |                 |                                   |                             |                           |                     |                 |                |                         |                            |                 |   |                                |                        |  |                              |                 |                 |
| 12.1 Nakden  |       |                 |                                   |                             |                           |                     |                 |                |                         |                            |                 |   |                                |                        |  |                              |                 |                 |
| 12.2 İç kaynaklardan   |       | 269.500         |                                   | (158.396)                   |                           |                     |                 |                |                         | (80.750)                   |                 |   |                                |                        |  |                              |                 |                 |
| XIII. Hisse senedi ihraç primi   |       |                 |                                   |                             |                           |                     |                 |                |                         |                            |                 |   |                                |                        |  |                              |                 |                 |
| XIV. Hisse senedi iptal karları  |       |                 |                                   |                             |                           |                     |                 |                |                         |                            |                 |   |                                |                        |  |                              |                 |                 |
| XV. Ödenmiş sermaye enflasyon düzeltme farkı   |       |                 |                                   |                             |                           |                     |                 |                |                         |                            |                 |   |                                |                        |  |                              |                 |                 |
| XVI. Diğer (*)   |       |                 |                                   |                             |                           |                     |                 |                |                         |                            |                 |   |                                |                        |  |                              |                 |                 |
| XVII. Dönem net karı veya zararı   |       |                 |                                   |                             |                           |                     |                 |                | 105.279                 | 34                         | (552)           | (2.633)                                   |                                |                        |  | (3.151)                      |                 | (3.151)         |
| XVIII. Kar dağıtımı  |       |                 |                                   |                             |                           |                     |                 |                | (136.242)               | 80.692                     |                 | (313)                                     |                                |                        |  | 105.279                      |                 | 105.279         |
| 18.1 Dağıtılan temettü   |       |                 |                                   |                             |                           |                     |                 |                |                         | (45.800)                   |                 |   |                                |                        |  | (45.800)                     |                 | (45.800)        |
| 18.2 Yedeklere aktarılan tutarlar  |       |                 |                                   |                             |                           |                     |                 |                |                         | (10.063)                   |                 |   |                                |                        |  | (10.063)                     |                 | (10.063)        |
| 18.3 Diğer   |       |                 |                                   |                             |                           |                     |                 |                |                         | 136.555                    |                 |   |                                |                        |  |                              |                 | 136.555         |
| <b>Dönem sonu bakiyesi (I+II+III+...)</b>  |       | <b>539.000</b>  |                                   |                             |                           | <b>21.160</b>       |                 | <b>26.142</b>  | <b>105.279</b>          | <b>347</b>                 | <b>2.206</b>    | <b>10.532</b>                             |                                |                        |  | <b>710.666</b>               |                 | <b>710.666</b>  |

(\*) Bu satırda yer alan 34 TL, 2008 yılına ait Kurumlar Vergisi Karşılığı tutarında yapılmış olan düzeltmeden; 552 TL, menkul değerler değerlendirme fonundan kaynaklanan erelenmiş vergi yükümlülüğü ve 2.633 TL de kurum gayrimenkullerinin yeniden değerlendirme farkından kaynaklanan erelenmiş vergi yükümlülüklerinden oluşmaktadır.

İlişikteki açıklama ve dipnotlar bu finansal tabloların tamamlayıcı bir parçasıdır.

# Albaraka Türk Katılım Bankası Anonim Şirketi

31 Aralık 2009 ve 2008 tarihlerinde sona eren hesap dönemlerine ait özkaynak değişim tabloları

(Birim - Bin TL)

| Dönem (Başlangıç Bölümü)   | Odenmiş Sermaye | Odenmiş Şirket Birlik Düzeltme Farkı | Hisse Senedi İhraç Primi | Hisse Senedi İptal Kararı | Yasal Yedek Akadeler | Stütu Yedekleri | Olgunlukta Yedek Akadeler | Diger Yedekler | Dönem Net Kar/ Zararı | Çoşmiş Dönem Kar/ Zararı | Merkul Diger Değerleme Farkı | Maddi ve Olmayan Duran Varlıkların Değeri | Ortaklıklardan Bedelsiz Hisse Senetleri | Risiken Korunma Fonları | Satış A / Dürdürülen F. İlişkin Dur. V. Bir. Dağ. F. | Anlık Paylar Harç Toplamı | Anlık Paylar | Toplam Özkaynak |
|--|-----------------|--------------------------------------|--------------------------|---------------------------|----------------------|-----------------|---------------------------|----------------|-----------------------|--------------------------|------------------------------|---|---|-------------------------|--|---------------------------|--------------|-----------------|
| <b>Önceki dönem (31.12.2008)</b>   |                 |                                      |                          |                           |                      |                 |                           |                |                       |                          |                              |   |   |                         |  |                           |              |                 |
| <b>I. Önceki dönem sonu bakiyesi</b>   | <b>269.500</b>  | <b>-</b>                             | <b>158.396</b>           | <b>-</b>                  | <b>10.905</b>        | <b>-</b>        | <b>10.000</b>             | <b>-</b>       | <b>84.979</b>         | <b>-</b>                 | <b>-</b>                     | <b>-</b>                                  | <b>-</b>                                | <b>-</b>                | <b>-</b>   | <b>533.780</b>            | <b>-</b>     | <b>533.780</b>  |
| Dönem içindeki değişimler  |                 |                                      |                          |                           |                      |                 |                           |                |                       |                          |                              |   |   |                         |  |                           |              |                 |
| II. Birleşmeden kaynaklanan artış/azalış   |                 |                                      |                          |                           |                      |                 |                           |                |                       |                          |                              |   |   |                         |  |                           |              |                 |
| III. Menkul değerler değerlendirme farkları  |                 |                                      |                          |                           |                      |                 |                           |                |                       |                          |                              |   |   |                         |  |                           |              |                 |
| IV. Risiken korunma fonları (etkin kısım)  |                 |                                      |                          |                           |                      |                 |                           |                |                       |                          |                              |   |   |                         |  |                           |              |                 |
| 4.1 Nakit akış riskinden korunma amaçlı  |                 |                                      |                          |                           |                      |                 |                           |                |                       |                          |                              |   |   |                         |  |                           |              |                 |
| 4.2 Yurtdışındaki net yatırım riskinden korunma amaçlı   |                 |                                      |                          |                           |                      |                 |                           |                |                       |                          |                              |   |   |                         |  |                           |              |                 |
| V. Maddi duran varlıklar yeniden değerlendirme farkları  |                 |                                      |                          |                           |                      |                 |                           |                |                       |                          |                              |   |   |                         |  |                           |              |                 |
| Maddi olmayan duran varlıklar yeniden değerlendirme farkları   |                 |                                      |                          |                           |                      |                 |                           |                |                       |                          |                              |   |   |                         |  |                           |              |                 |
| VI. İştirakler, bağlı ort. ve birlikte kontrol edilen ort. (iş ort.) bedelsiz hisse senetleri Kur farkları |                 |                                      |                          |                           |                      |                 |                           |                |                       |                          |                              |   |   |                         |  |                           |              |                 |
| Variyetlerin elden çıkarılmasından kaynaklanan Değişiklik  |                 |                                      |                          |                           |                      |                 |                           |                |                       |                          |                              |   |   |                         |  |                           |              |                 |
| Variyetlerin yeniden sınıflandırılmasından kaynaklanan değişiklik  |                 |                                      |                          |                           |                      |                 |                           |                |                       |                          |                              |   |   |                         |  |                           |              |                 |
| XI. İştirak özkaynağındaki değişikliklerin banka özkaynağına etkisi  |                 |                                      |                          |                           |                      |                 |                           |                |                       |                          |                              |   |   |                         |  |                           |              |                 |
| XII. Sermaye artırımı  |                 |                                      |                          |                           |                      |                 |                           |                |                       |                          |                              |   |   |                         |  |                           |              |                 |
| 12.1 Nakden  |                 |                                      |                          |                           |                      |                 |                           |                |                       |                          |                              |   |   |                         |  |                           |              |                 |
| 12.2 İç kaynaklardan   |                 |                                      |                          |                           |                      |                 |                           |                |                       |                          |                              |   |   |                         |  |                           |              |                 |
| XIII. Hisse senedi ihraç primi   |                 |                                      |                          |                           |                      |                 |                           |                |                       |                          |                              |   |   |                         |  |                           |              |                 |
| XIV. Hisse senedi iptal karları  |                 |                                      |                          |                           |                      |                 |                           |                |                       |                          |                              |   |   |                         |  |                           |              |                 |
| XV. Ödenmiş sermaye enflasyon düzeltme farkı   |                 |                                      |                          |                           |                      |                 |                           |                |                       |                          |                              |   |   |                         |  |                           |              |                 |
| XVI. Diğer (*)   |                 |                                      |                          |                           |                      |                 |                           |                |                       | 1.004                    |                              |   |   |                         |  | 1.004                     |              | 1.004           |
| XVII. Dönem net kar veya zarar   |                 |                                      |                          |                           |                      |                 |                           |                | 136.242               |                          |                              |   |   |                         |  | 136.242                   |              | 136.242         |
| XVIII. Kar dağıtımı  |                 |                                      |                          |                           | 6.192                |                 | 46.496                    |                | (84.979)              | (633)                    |                              |   |   |                         |  | (32.924)                  |              | (32.924)        |
| 18.1 Dağıtılan temettü   |                 |                                      |                          |                           |                      |                 |                           |                |                       | (32.291)                 |                              |   |   |                         |  | (32.291)                  |              | (32.291)        |
| 18.2 Yedeklere aktarılan tutarlar  |                 |                                      |                          |                           | 6.131                |                 | 46.496                    |                |                       | (52.627)                 |                              |   |   |                         |  |                           |              |                 |
| 18.3 Diğer (**)  |                 |                                      |                          |                           | 61                   |                 |                           |                | (84.979)              | 84.285                   |                              |   |   |                         |  | (633)                     |              | (633)           |
| <b>Dönem sonu bakiyesi (I+II+III+...+XVI+XVII+XVIII)</b>   | <b>269.500</b>  | <b>-</b>                             | <b>158.396</b>           | <b>-</b>                  | <b>17.097</b>        | <b>-</b>        | <b>56.496</b>             | <b>-</b>       | <b>136.242</b>        | <b>371</b>               | <b>-</b>                     | <b>-</b>                                  | <b>-</b>                                | <b>-</b>                | <b>-</b>   | <b>638.102</b>            | <b>-</b>     | <b>638.102</b>  |

(\*) Söz konusu tutar, 2007 yılına ait Kurumlar Vergisi Karşılığı tutarında yapılmış olan düzeltmeden kaynaklanmaktadır.

(\*\*) 61 TL'lik tutar Kurumsal Vergisi Kanunu'nun 5.1.e maddesi kapsamında setilan gayimenkule ilişkin vergiden istisna kazançtır.

(\*\*) Özkaynaklardan çıkış olarak görünen 633 TL'lik tutar vergi muafiyeti teminin ortaga dağıtılan tutarına ilişkin kurumlar vergisi tutandır.

İlişikteki açıklama ve dipnotlar bu finansal tabloların tamamlayıcı bir parçasıdır.

# Albaraka Türk Katılım Bankası Anonim Şirketi

## 31 Aralık 2009 ve 2008 tarihleri itibarıyla sona eren hesap dönemlerine ait nakit akış tablosu

(Birim - Bin TL)

|   | Dipnot<br>(altıncı<br>bölüm) | Cari dönem<br>01.01.2009 –<br>31.12.2009 | Önceki dönem<br>01.01.2008 –<br>31.12.2008 |
|---|------------------------------|--|--|
| <b>Nakit akış tablosu</b>   |                              |  |  |
| <b>A. Bankacılık faaliyetlerine ilişkin nakit akımları</b>  |                              |  |  |
| <b>1.1 Bankacılık faaliyet konusu aktif ve pasiflerdeki değişim öncesi faaliyet kârı</b>                  |                              | <b>390.675</b>                           | <b>140.275</b>                             |
| 1.1.1 Alınan kâr payları  |                              | 641.279                                  | 565.568                                    |
| 1.1.2 Ödenen kâr payları  |                              | (354.440)                                | (295.199)                                  |
| 1.1.3 Alınan temettüleri  |                              | 284                                      |  |
| 1.1.4 Alınan ücret ve komisyonlar   |                              | 116.476                                  | 51.264                                     |
| 1.1.5 Elde edilen diğer kazançlar   |                              | 27.312                                   | 26.715                                     |
| 1.1.6 Zarar olarak muhasebeleştirilen donuk alacaklardan tahsilatlar                                      |                              | 44.885                                   | 12.575                                     |
| 1.1.7 Personele ve hizmet tedarik edenlere yapılan nakit ödemeler   |                              | (106.474)                                | (82.582)                                   |
| 1.1.8 Ödenen vergiler   |                              | (42.736)                                 | (10.540)                                   |
| 1.1.9 Diğer   | (VI-3)                       | 64.089                                   | (127.526)                                  |
| <b>1.2 Bankacılık faaliyetleri konusu aktif ve pasiflerdeki değişim</b>                                   |                              | <b>381.368</b>                           | <b>20.546</b>                              |
| 1.2.1 Alım satım amaçlı finansal varlıklarda net (artış) azalış   |                              | (1.110)                                  | -  |
| 1.2.2 Gerçeğe uygun değer farkı k/z'a yansıtılan olarak sınıflandırılan fv'larda net (artış) azalış       |                              | -  | (7.983)                                    |
| 1.2.3 Bankalar hesabındaki net (artış) azalış   |                              | 49.908                                   | (10.964)                                   |
| 1.2.4 Kredilerdeki net (artış) azalış   |                              | (1.194.327)                              | (902.720)                                  |
| 1.2.5 Diğer aktiflerde net (artış) azalış   |                              | 26.898                                   | (47.776)                                   |
| 1.2.6 Bankalardan toplanan fonlarda net artış (azalış)  |                              | -  | 987.002                                    |
| 1.2.7 Diğer toplanan fonlarda net artış (azalış)  |                              | 1.485.461                                | -  |
| 1.2.8 Alınan kredilerdeki net artış (azalış)  |                              | -  | -  |
| 1.2.9 Vadesi gelmiş borçlarda net artış (azalış)  |                              | -  | -  |
| 1.2.10 Diğer borçlarda net artış (azalış)   | (VI-3)                       | 14.538                                   | 2.987                                      |
| <b>I. Bankacılık faaliyetlerinden kaynaklanan (kullanılan) net nakit akımı</b>                            |                              | <b>772.043</b>                           | <b>160.821</b>                             |
| <b>B. Yatırım faaliyetlerine ilişkin nakit akımları</b>   |                              |  |  |
| <b>II. Yatırım faaliyetlerinde kullanılan net nakit akımı</b>   |                              | <b>(386.209)</b>                         | <b>(16.131)</b>                            |
| 2.1 İktisap edilen bağlı ortaklık ve iştirakler ve birlikte kontrol edilen ortaklıklar (iş ortaklıkları)  |                              | (2.000)                                  | -  |
| 2.2 Elden çıkarılan bağlı ortaklık ve iştirakler ve birlikte kontrol edilen ortaklıklar (iş ortaklıkları) |                              | -  | -  |
| 2.3 Satın alınan menkuller ve gayrimenkuller  |                              | (85.731)                                 | (18.250)                                   |
| 2.4 Elden çıkarılan menkul ve gayrimenkuller  |                              | 7.528                                    | 2.119                                      |
| 2.5 Elde edilen satılmaya hazır finansal varlıklar  |                              | (25.000)                                 | -  |
| 2.6 Elden çıkarılan satılmaya hazır finansal varlıklar  |                              | -  | -  |
| 2.7 Satın alınan yatırım amaçlı menkul değerler   |                              | (281.006)                                | -  |
| 2.8 Satılan yatırım amaçlı menkul değerler  |                              | -  | -  |
| 2.9 Diğer   |                              | -  | -  |
| <b>C. Finansman faaliyetlerine ilişkin nakit akımları</b>   |                              |  |  |
| <b>III. Finansman faaliyetlerinden sağlanan net nakit</b>   |                              | <b>(45.800)</b>                          | <b>(32.291)</b>                            |
| 3.1 Krediler ve ihraç edilen menkul değerlerden sağlanan nakit  |                              | -  | -  |
| 3.2 Krediler ve ihraç edilen menkul değerlerden kaynaklanan nakit çıkışı                                  |                              | -  | -  |
| 3.3 İhraç edilen sermaye araçları   |                              | -  | -  |
| 3.4 Temettü ödemeleri   |                              | (45.800)                                 | (32.291)                                   |
| 3.5 Finansal kiralama ilişkisine ilişkin ödemeler   |                              | -  | -  |
| 3.6 Diğer   |                              | -  | -  |
| <b>IV. Döviz kurundaki değişimin nakit ve nakde eşdeğer varlıklar üzerindeki etkisi</b>                   |                              | <b>(1.701)</b>                           | <b>32.259</b>                              |
| <b>V. Nakit ve nakde eşdeğer varlıklardaki net artış (azalış) (I + II + III + IV)</b>                     |                              | <b>338.333</b>                           | <b>144.658</b>                             |
| <b>VI. Dönem başındaki nakit ve nakde eşdeğer varlıklar</b>   | (V-1)                        | <b>747.749</b>                           | <b>603.091</b>                             |
| <b>VII. Dönem sonundaki nakit ve nakde eşdeğer varlıklar</b>  | (V-1)                        | <b>1.086.082</b>                         | <b>747.749</b>                             |

İlişikteki açıklama ve dipnotlar bu finansal tabloların tamamlayıcı bir parçasıdır.

# Albaraka Türk Katılım Bankası Anonim Şirketi

## 31 Aralık 2009 ve 2008 tarihleri itibariyle sona eren hesap dönemlerine ait kar dağıtım tablosu

(Birim - Bin TL)

|  | Cari dönem     | Önceki dönem   |
|--|----------------|----------------|
|  | 31.12.2009 (*) | 31.12.2008     |
| <b>I. Dönem kârının dağıtımı</b>                               |                |                |
| 1.1. Dönem kârı  | 131.757        | 171.436        |
| 1.2. Ödenecek vergi ve yasal yükümlülükler (-)                 | 26.478         | 35.194         |
| 1.2.1. Kurumlar vergisi (Gelir vergisi)                        | 34.537         | 36.704         |
| 1.2.2. Gelir vergisi kesintisi                                 | -              | -              |
| 1.2.3. Diğer vergi ve yasal yükümlülükler (**)                 | (8.059)        | (1.510)        |
| <b>A. Net dönem kârı (1.1-1.2) (Not V-I-17-c)</b>              | <b>105.279</b> | <b>136.242</b> |
| 1.3. Geçmiş dönemler zararı (-)                                | -              | -              |
| 1.4. Birinci tertip yasal yedek akçe (-)                       | -              | 6.831          |
| 1.5. Bankada bırakılması ve tasarrufu zorunlu yasal fonlar (-) | -              | -              |
| <b>B. Dağıtılabilir net dönem kârı [(A-(1.3+1.4+1.5))]</b>     | <b>105.279</b> | <b>129.411</b> |
| 1.6. Ortaklara birinci temettü (-)                             | -              | 45.800         |
| 1.6.1. Hisse senedi sahiplerine                                | -              | 45.800         |
| 1.6.2. İmtiyazlı hisse senedi sahiplerine                      | -              | -              |
| 1.6.3. Katılma İntifa Senetlerine                              | -              | -              |
| 1.6.4. Kâra iştirakli tahvillere                               | -              | -              |
| 1.6.5. Kâr ve zarar ortaklığı belgesi sahiplerine              | -              | -              |
| 1.7. Personele temettü (-)                                     | -              | -              |
| 1.8. Yönetim kuruluna temettü (-)                              | -              | -              |
| 1.9. Ortaklara ikinci temettü (-)                              | -              | -              |
| 1.9.1. Hisse Senedi sahiplerine                                | -              | -              |
| 1.9.2. İmtiyazlı hisse Senedi Sahiplerine                      | -              | -              |
| 1.9.3. Katılma intifa senetlerine                              | -              | -              |
| 1.9.4. Kâra iştirakli tahvillere                               | -              | -              |
| 1.9.5. Kâr ve zarar ortaklığı belgesi sahiplerine              | -              | -              |
| 1.10. İkinci tertip yasal yedek akçe (-)                       | -              | 3.233          |
| 1.11. Statü yedekleri (-)                                      | -              | -              |
| 1.12. Olağanüstü yedekler                                      | -              | -              |
| 1.13. Diğer yedekler   | -              | -              |
| 1.14. Özel fonlar  | -              | -              |
| <b>II. Yedeklerden dağıtım</b>                                 |                |                |
| 2.1. Dağıtılan yedekler  | -              | -              |
| 2.2. İkinci tertip yasal yedekler (-)                          | -              | -              |
| 2.3. Ortaklara pay (-)   | -              | -              |
| 2.3.1. Hisse senedi sahiplerine                                | -              | -              |
| 2.3.2. İmtiyazlı hisse senedi sahiplerine                      | -              | -              |
| 2.3.3. Katılma intifa senetlerine                              | -              | -              |
| 2.3.4. Kâra iştirakli tahvillere                               | -              | -              |
| 2.3.5. Kâr ve zarar ortaklığı belgesi sahiplerine              | -              | -              |
| 2.4. Personele pay (-)   | -              | -              |
| 2.5. Yönetim kuruluna pay (-)                                  | -              | -              |
| <b>III. Hisse başına kâr</b>                                   |                |                |
| 3.1. Hisse senedi sahiplerine (***)                            | 0,195          | 0,253          |
| 3.2. Hisse senedi sahiplerine (%)                              | %19,5          | %25,3          |
| 3.3. İmtiyazlı hisse senedi sahiplerine                        | -              | -              |
| 3.4. İmtiyazlı hisse senedi sahiplerine (%)                    | -              | -              |
| <b>IV. Hisse başına temettü</b>                                |                |                |
| 4.1. Hisse senedi sahiplerine                                  | -              | 45.800         |
| 4.2. Hisse senedi sahiplerine (%)                              | -              | %17,0          |
| 4.3. İmtiyazlı hisse senedi sahiplerine                        | -              | -              |
| 4.4. İmtiyazlı hisse senedi sahiplerine (%)                    | -              | -              |

(\*) Cari döneme ait karın dağıtımını hakkında Banka'nın yetkili organı Genel Kurul'dur. Bu finansal tabloların düzenlendiği tarih itibariyle Banka'nın yıllık Olağan Genel Kurul toplantısı henüz yapılmamış olup tabloda Genel Kurul'un onayına sunulacak kar dağıtım önerisine ait rakamlar belirtilmiştir.

(\*\*) Ertelenmiş vergi geliri diğer vergi ve yasal yükümlülükler satırında gösterilmiştir. Kar dağıtımına konu edilmemesi gerekmekte olup olağanüstü yedekler içerisinde tutulmaktadır.

(\*\*\*) Dönem sonundaki hisse senedi adedi kullanılarak hesaplanmıştır.

(Birim - Bin TL)

## Üçüncü bölüm

### Muhasebe politikaları

#### I. Sunum esaslarına ilişkin açıklama ve dipnotlar:

##### a. Finansal tablolar ile bunlara ilişkin açıklama ve dipnotların Türkiye Muhasebe Standartları ve Bankaların Muhasebe Uygulamalarına ve Belgelerin Saklanması İlişkin Usul ve Esaslar Hakkında Yönetmeliğe uygun olarak hazırlanması:

Konsolide olmayan finansal tablolar, 5411 Sayılı Bankacılık Kanununa ilişkin olarak 1 Kasım 2006 tarih ve 26333 sayılı Resmi Gazete'de yayımlanan Bankaların Muhasebe Uygulamalarına ve Belgelerin Saklanması İlişkin Usul ve Esaslar Hakkında Yönetmelik ("Yönetmelik") hükümleri çerçevesinde, Türkiye Muhasebe Standartları Kurulu ("TMSK") tarafından yürürlüğe konulan Türkiye Muhasebe Standartları ("TMS") ve Türkiye Finansal Raporlama Standartları ("TFRS") ile Bankacılık Düzenleme ve Denetleme Kurulu tarafından muhasebe ve finansal raporlama esaslarına ilişkin yayımlanan diğer yönetmelik, tebliğ, açıklama ve genelgelere (tümü "Türkiye Muhasebe Standartları" ya da "TMS") uygun olarak hazırlanmıştır. Banka, muhasebe kayıtlarını Türk parası olarak, Bankacılık Kanunu, Türk Ticaret Kanunu ve Türk vergi mevzuatına uygun olarak tutmaktadır.

Bankalar, 5411 Sayılı Bankacılık Kanunu'nun 37. maddesi uyarınca kuruluş birliklerinin ve Türkiye Muhasebe Standartları Kurulu'nun görüşü alınmak suretiyle BDDK tarafından uluslararası standartlar esas alınarak belirlenecek usul ve esaslara uygun olarak muhasebe sistemlerinde tekdüzeni uygulamak; tüm işlemlerini gerçek mahiyetlerine uygun surette muhasebeleştirme; finansal raporlarını bilgi edinme ihtiyacını karşılayabilecek biçim ve içerikte, anlaşılır, güvenilir ve karşılaştırılabilir, denetime, analize ve yorumlamaya elverişli, zamanında ve doğru şekilde düzenlemek zorundadır.

Finansal tablolar, gerçeğe uygun değerleri ile gösterilen alım satım amaçlı ve satılmaya hazır finansal varlıklar ve gayrimenkuller dışında, tarihi maliyet esaslı baz alınarak TL olarak hazırlanmıştır.

Finansal tabloların TMS'ye göre hazırlanmasında Banka yönetiminin bilançodaki varlık ve yükümlülükler ile bilanço tarihi itibarıyla koşullu konular hakkında varsayımlar ve tahminler yapması gerekmektedir. Söz konusu varsayımlar ve tahminler düzenli olarak gözden geçirilmekte, gerekli düzeltmeler yapılmakta ve bu düzeltmelerin etkisi gelir tablosuna yansıtılmaktadır. Söz konusu varsayımlar ve tahminler iki numaralı dipnotun ilgili bölümlerinde detaylarıyla açıklanmıştır.

##### b. Finansal tabloların hazırlanmasında izlenen muhasebe politikaları ve kullanılan değerlendirme esasları:

Finansal tabloların hazırlanmasında izlenen muhasebe politikaları ve kullanılan değerlendirme esasları TMS kapsamında yer alan esaslara göre belirlenmiş ve uygulanmıştır. Söz konusu muhasebe politikaları ve değerlendirme esasları aşağıda yer alan II ila XXII no'lu dipnotlarda açıklanmaktadır.

##### c. Finansal tabloların paranın cari satın alma gücüne göre düzenlenmesi:

Banka'nın finansal tabloları 31 Aralık 2004 tarihine kadar "Yüksek Enflasyonlu Ekonomilerde Finansal Raporlamaya İlişkin Türkiye Muhasebe Standardı" ("TMS 29") uyarınca enflasyon düzeltmesine tabi tutulmuştur. Bankacılık Düzenleme ve Denetleme Kurulu'nun 21 Nisan 2005 tarih - 1623 sayılı kararı ve 28 Nisan 2005 tarihli Genelgesi ile enflasyon muhasebesi uygulanmasını gerektiren göstergelerin ortadan kalktığı belirtilmiş ve 1 Ocak 2005'ten itibaren enflasyon muhasebesi uygulanmamıştır.

**I. Sunum esaslarına ilişkin açıklama ve dipnotlar (devamı):**

Türkiye'de 1 Ocak 2005'ten itibaren paradan altı sıfır atılmasıyla birlikte Yeni Türk Lirası (YTL) Türkiye Cumhuriyeti'nin yeni para birimi olarak belirlenmişti. Bakanlar Kurulu, 1 Ocak 2009 tarihinden itibaren para birimindeki "Yeni" ibaresinin kaldırılmasına karar vermiştir. Bu nedenle, 31 Aralık 2009 itibariyle Banka'nın işlevsel ve raporlama para birimi ve geçmiş yıl karşılaştırmalı tutarları 1 TL = 1 YTL oranı kullanılarak bin TL olarak sunulmuştur.

Hukuki sonuç doğuran tüm yasa, mevzuat, idari ve hukuki işlem, mahkeme kararı, kıymetli evrak ve her türlü belgenin yanı sıra ödeme ve değişim araçlarında TL'ye yapılan referanslar, yukarıda belirtilen dönüşüm oranı ile TL cinsinden yapılmış sayılmaktadır.

**d. Finansal tablolarda yapılan sınıflandırma değişiklikleri:**

31 Aralık 2008 tarihli bilançoda diğer menkul değerler altında gösterilen 2.317 TL tutarındaki elde bulundurulan alım satım amaçlı hisse senetleri, bu dönemki gösterim ile tutarlı olması amacı ile sermayede payı temsil eden menkul değerler altına alınmıştır.

**II. Finansal araçların kullanım stratejisi ve yabancı para cinsinden işlemlere ilişkin açıklamalar:**

Banka'nın ana kaynağı toplanan fonlardır. Banka'nın özel cari ve katılma hesapları dışında sağlanan dış kaynağı bulunmamaktadır. Banka vadesi gelmiş yükümlülüklerin karşılanabilirliğini sağlayan likidite yapısını, yeterli düzeyde nakit varlık bulundurarak oluşturmaktadır.

Banka'nın yabancı para ile yapmış olduğu işlemler, Türkiye Muhasebe Standartları kapsamındaki 21 sayılı Tebliğ olan "Kur Değişiminin Etkileri Standardı" esas alınarak muhasebeleştirilmiş olup, işlemin yapıldığı günün kurundan Türk Lirası'na çevrilmiştir. Yabancı para cinsinden olan parasal varlık ve borçlar, bilanço tarihindeki Banka gün sonu cari döviz alış kurundan Türk Lirası'na çevrilmiştir. Yabancı para ile yapılan işlemlerin ve yabancı para cinsinden olan varlık ve borçların çevrilmesi sonucu oluşan kur farkı gelir ve giderleri ilgili dönemin gelir tablosuna kambiyo karı veya zararı olarak yansıtılmıştır.

Banka, Tasfiye Olunacak Alacaklar, Tahsili Şüpheli Ücret, Komisyon ve Diğer Alacaklar ile Zarar Niteliğindeki Krediler ve Diğer Alacaklar hesaplarında izlenen katılma hesaplarından kullanılan kredilerin riskinin Banka'ya ait olan kısmı ile özkaynaklar hesaplarından kullanılan yabancı para krediler ve alacaklarından, nakit karşılığı teminatlı olan kısmı hariç, tamamına özel karşılık ayırdığı için, bu hesaplara intikal tarihindeki kurlar üzerinden Türk Lirası'na çevrilerek takip etmek yerine cari kurlarla değerlemektedir. Bu uygulamanın Banka'nın net ticari kar zararı üzerinde negatif ya da pozitif yönde herhangi bir etkisi bulunmamaktadır. Banka, katılma hesaplarından kullanılan yabancı para kredilerin riski katılma hesaplarına ait olan kısmını ise cari kurlarla değerleyerek oluşan kur farklarını kambiyo karı veya zararı hesaplarında takip etmektedir.

Borçlanmayı temsil eden menkul değerler ile parasal nitelikli finansal varlıkların Türk Lirası'na dönüştürülmesinden kaynaklanan farklar gelir tablosuna dahil edilmektedir.

Banka'nın aktifleştirdiği kur farkı bulunmamaktadır.

**III. Vadeli işlem ve opsiyon sözleşmeleri ile türev ürünlere ilişkin açıklamalar:**

Vadeli döviz alım satım işlemlerinin gerçeğe uygun piyasa değeri indirgenmiş nakit akım modelinin kullanılması suretiyle hesaplanmaktadır. Ortaya çıkan gerçekleşmemiş kar ya da zarar gelir tablosunda "Türev Finansal İşlemlerden Kar/Zarar" hesabına yansıtılmaktadır.

Banka'nın ana sözleşmeden ayrıştırılmak suretiyle oluşturulan veya riskten kaçınmak amaçlı türev ürünleri yoktur.

#### IV. Kar payı gelir ve giderine ilişkin açıklamalar:

##### *Kar payı gelirleri*

Banka kullandırılan fonları üzerinden iç verim oranı yöntemi kullanarak gelir tahakkuk ve reeskontunu hesaplamaktadır. Sözü edilen gelir tahakkuk ve reeskontlar, bilançoda Krediler hesabında gösterilmektedir. İlgili mevzuat uyarınca donuk alacak haline gelen kredilerin kar payı tahakkuk ve reeskont tutarları iptal edilmekte ve söz konusu tutarlar tahsil edildiğinde gelir yazılmaktadır. Nakdi kredilerden alınan komisyon ve ücretler, gelir tablosunda kar payı gelirleri içerisinde gösterilmektedir.

##### *Kar payı giderleri*

Banka, katılma hesaplarına ödenen kar payı giderlerini tahakkuk esasına göre muhasebeleştirilmektedir. Kar/zarar katılma hesapları üzerinden birim değer hesaplama yöntemine göre hesaplanan gider reeskontu, bilançoda "Toplanan Fonlar" hesabı üzerinde gösterilmiştir.

#### V. Ücret ve komisyon gelir ve giderlerine ilişkin açıklamalar:

Tahsil edildikleri dönemde gelir veya gider kaydedilen bazı bankacılık işlemlerinden alınan ücret ve komisyon gelir ve giderleri dışında, ücret ve komisyon gelir ve giderleri ilişkilendirilen işlemin süresine bağlı olarak gelir tablosuna yansıtılmaktadır.

2009 yılında, Banka tarafından kullandırılan nakdi ve gayri nakdi krediler için peşin tahsil edilen ücret ve komisyonların dönemi ilgilendiren bölümü Türkiye Muhasebe Standardı hükümleri çerçevesinde sırasıyla iç verim ve lineer amortisman oranı yöntemiyle dönem gelirlerine yansıtılmış, gelecek döneme ilişkin sırasıyla 32.203 TL'lik ve 2.297 TL'lik kısımları ise Kazanılmamış Gelirler hesabına kaydedilerek bilançoda Muhtelif Borçlar içerisinde gösterilmiştir. Önceki dönemlerde kullandırılan nakdi ve gayri nakdi krediler için alınan ücret ve komisyonlar ise sistemsiz zorluklar nedeniyle geriye dönük olarak ayrıştırılmadığından Kazanılmamış Gelirlerin önceki dönem bakiyeleri belirlenememiştir.

#### VI. Finansal varlıklara ilişkin açıklamalar:

Banka finansal varlıklarını "Gerçeğe uygun değer farkı kâr/zarara yansıtılan finansal varlıklar", "Satılmaya hazır finansal varlıklar", "Krediler ve alacaklar" veya "Vadeye kadar elde tutulacak finansal varlıklar" olarak sınıflandırmakta ve muhasebeleştirilmektedir. Söz konusu finansal varlıkların alım ve satım işlemleri teslim tarihine göre kayıtlara alınmakta ve kayıtlardan çıkarılmaktadır. Finansal varlıkların sınıflandırılması şekli ilgili varlıkların Banka yönetimi tarafından satın alma amaçları dikkate alınarak, elde edildikleri tarihlerde kararlaştırılmaktadır.

**Gerçeğe uygun değer farkı kar zarara yansıtılan finansal varlıklar;** iki ana başlık altında toplanmıştır: "Alım satım amaçlı finansal varlıklar" ile "Gerçeğe uygun değer farkı kar zarara yansıtılan finansal varlık olarak sınıflandırılan finansal varlıklar".

Alım satım amaçlı olarak elde tutulan finansal varlıklar piyasada kısa dönemde oluşan fiyat ve benzeri unsurlardaki dalgalanmalardan kar sağlamak amacıyla elde edilen veya elde edilme nedeninden bağımsız olarak, kısa dönemde kar sağlamaya yönelik bir portföyün parçası olan varlıklar ile alım satım amaçlı türev finansal araçlardır.

(Birim - Bin TL)

#### **VI. Finansal varlıklara ilişkin açıklamalar (devamı):**

Bu grupta sınıflandırılan finansal varlıklar gerçeğe uygun değerlerini yansıtan maliyet bedelleriyle mali tablolara alınmakta ve sonraki dönemlerde gerçeğe uygun değerleri üzerinden finansal tablolarda gösterilmektedir. Yapılan değerlendirme sonucu oluşan kazanç ve kayıplar kar/zarar hesaplarına dahil edilmektedir.

Banka portföyündeki hisse senetlerini alım satım amaçlı finansal varlık olarak değerlendirmiş ve ilişikteki finansal tablolarda gerçeğe uygun değeri ile göstermiştir.

31 Aralık 2009 tarihi itibarıyla Banka'nın alım satım amaçlı olarak elde tutulanlar dışında "Gerçeğe uygun değer farkı kâr/zarara yansıtılan finansal varlıklar olarak sınıflandırılan finansal varlıklar"ı bulunmamaktadır.

#### **Satılmaya hazır finansal varlıklar:**

Satılmaya hazır finansal varlıklar ilk kayda alınmalarında gerçeğe uygun değerlerini yansıtan elde etme maliyet bedellerine, işlem maliyetlerinin eklenmesi ile muhasebeleştirilmektedir. İlk kayda alımdan sonra satılmaya hazır menkul kıymet borçlanma senetlerinin müteakip değerlendirilmesi gerçeğe uygun değeri üzerinden yapılmakta ve gerçeğe uygun değerdeki değişikliklerden kaynaklanan ve menkullerin iskonto edilmiş değeri ile gerçeğe uygun değeri arasındaki farkı ifade eden gerçekleşmemiş kar veya zararlar özkaynak kalemleri içerisinde "Menkul Değerler Değer Artış Fonu" hesabı altında gösterilmektedir. Satılmaya hazır menkul değerlerin elden çıkarılması durumunda özkaynaklarda menkul değerler değer artış fonu hesabında izlenen bunlara ait değer artış/azalışları gelir tablosuna devredilir. Satılmaya hazır finansal varlık olarak sınıflandırılan ve kote olmayan özkaynağa dayalı araçlar ise maliyet değerlerinden varsa değer düşüklükleri indirildikten sonraki değerleri ile kayda alınmaktadır.

#### **Krediler ve alacaklar:**

Kredi ve alacaklar sabit veya belirlenebilir nitelikte ödemelere sahip olan ve aktif bir piyasada işlem görmeyen ve alım satım amaçlı, gerçeğe uygun değer farkı kar-zararda yansıtılan veya satılmaya hazır finansal varlıklar olarak tanımlananlar dışında kalan türev olmayan finansal varlıklardır.

Krediler ve alacaklar, Türkiye Muhasebe Standartları'ndan TMS 32 Finansal Araçlar: Sunuma İlişkin ve TMS 39 Finansal Araçlar Muhasebeleştirme ve Ölçme Standartları uyarınca gerçeğe uygun değerlerini yansıtan elde etme maliyet bedellerine işlem maliyetlerinin eklenmesi ile kaydedilmekte, izleyen dönemlerde iç verim oranı yöntemi kullanılarak hesaplanan iskonto edilmiş değerleri ile muhasebeleştirilmektedir. Bunların teminatı olarak alınan varlıklarla ilgili olarak ödenen harç, işlem gideri ve bunun gibi diğer masraflar müşteri tarafından karşılanmakta olup, herhangi bir gider kaydı yapılmamaktadır.

Kullanılan nakdi krediler "Tek Düzen Hesap Planı ve İzahnamesi Hakkındaki Tebliğ" de belirlenen esaslara göre ilgili hesaplar kullanılarak muhasebeleştirilmektedir.

#### **Vadeye kadar elde tutulacak finansal varlıklar:**

Vadeye kadar elde tutulacak finansal varlıklar; vadesine kadar saklama niyetiyle elde tutulan ve fonlama kabiliyeti dahil olmak üzere vade sonuna kadar elde tutulabilmesi için gerekli koşulların sağlanmış olduğu, sabit veya belirlenebilir ödemeleri ile sabit vadesi bulunan ve krediler ve alacaklar dışında kalan finansal varlıklardan oluşmaktadır. Vadeye kadar elde tutulacak finansal varlıklar ilk olarak gerçeğe uygun değerlerini yansıtan elde etme maliyet bedellerine, işlem maliyetlerinin eklenmesi ile kayda alınmakta ve kayda alınmayı müteakiben iç verim yöntemi kullanılarak iskonto edilmiş bedeli ile değerlendirilmektedir. Vadeye kadar elde tutulacak finansal varlıklar ile ilgili kar payı gelirleri gelir tablosunda yansıtılmaktadır.

## VII. Finansal varlıklarda değer düşüklüğüne ilişkin açıklamalar:

Bir finansal varlık veya finansal varlık grubunun değer düşüklüğüne uğradığına ilişkin ortada tarafsız göstergelerin bulunup bulunmadığı hususu her bilanço döneminde değerlendirilir. Anılan türden bir göstergenin mevcut olması durumunda değer düşüklüğü karşılığı finansal varlık sınıfları bazında aşağıda açıklandığı şekilde ayrılır.

### i) Kredi ve alacaklar:

Banka, tahsil ileride şüpheli olabilecek krediler için karşılık ayırmakta ve gider yazmak suretiyle cari dönem karından düşmektedir. Takipteki alacaklar karşılığı, mevcut kredilerle ilgili ileride çıkabilecek muhtemel zararları karşılamak amacıyla, Banka yönetiminin fon portföyünü kalite ve risk açısından değerlendirerek, ekonomik koşulları ve diğer etkenleri ve ilgili mevzuatı da göz önüne alarak ayırdığı tutardır.

Banka, kredilerin tahsil edilemeyeceğine dair bulguların varlığı halinde 1 Kasım 2006 tarih ve 26333 sayılı Resmi Gazete'de yayımlanan "Bankalarca Kredilerin ve Diğer Alacakların Niteliklerinin Belirlenmesi ve Bunlar için Ayrılacak Karşılıklara İlişkin Usul ve Esaslar Hakkında Yönetmelik"i ve 23 Ocak 2009 tarih ve 27119 sayılı Resmi Gazete' de yayımlanan "Bankalarca Kredilerin ve Diğer Alacakların Niteliklerinin Belirlenmesi ve Bunlar için Ayrılacak Karşılıklara İlişkin Usul ve Esaslar Hakkında Yönetmelikte Değişiklik Yapılmasına İlişkin Yönetmelik"i de dikkate alarak III., IV., ve V. Grup krediler içinde sınıflamakta ve bu tutarlar için özel karşılık ayırmaktadır.

Söz konusu kredilerle ilgili cari dönem içinde ayrılan karşılıklara istinaden yapılan tahsilatlar gelir tablosunda "Krediler ve Diğer Alacaklar Karşılığı" hesabından düşülmekte, önceki dönemlerde karşılık ayrılmış yada aktiften silinmiş olan kredilere istinaden yapılan anapara tahsilatları "Diğer Faaliyet Gelirleri" hesabına kaydedilmektedir.

Serbest kalan karşılık tutarları, cari yıl içerisinde ayrılan karşılık tutarının iptal edilmesi ve geri kalan tutarın geçmiş yıl giderlerinden tahsilat hesaplarına gelir kaydedilmesi suretiyle muhasebeleştirilmektedir.

Banka, 1 Kasım 2006 tarih ve 26333 sayılı Resmi Gazete'de yayımlanan "Bankalarca Kredilerin ve Diğer Alacakların Niteliklerinin Belirlenmesi ve Bunlar için Ayrılacak Karşılıklara İlişkin Usul ve Esaslar Hakkında Yönetmelik"i ve 23 Ocak 2009 tarih ve 27119 sayılı Resmi Gazete' de yayımlanan "Bankalarca Kredilerin ve Diğer Alacakların Niteliklerinin Belirlenmesi ve Bunlar için Ayrılacak Karşılıklara İlişkin Usul ve Esaslar Hakkında Yönetmelikte Değişiklik Yapılmasına İlişkin Yönetmelik"i de dikkate alarak genel karşılık ayırmaktadır.

### ii) Vadeye kadar elde tutulacak finansal varlıklar:

Vadeye kadar elde tutulacak finansal varlıklarda değer düşüklüğü zararı meydana geldiğine ilişkin tarafsız bir göstergenin bulunması durumunda ilgili zararın tutarı, gelecekteki tahmini nakit akışlarının finansal varlığın orijinal kar payı oranı üzerinden iskonto edilerek hesaplanan bugünkü değeri ile defter değeri arasındaki fark olarak ölçülür; değer düşüklüğü için karşılık ayrılır ve ayrılan karşılık gider hesapları ile ilişkilendirilir.

### iii) Satılmaya hazır finansal varlıklar:

Gerçeğe uygun değerinde meydana gelen azalmalar doğrudan özkaynakta muhasebeleştirilen satılmaya hazır bir finansal varlığın değerinin düştüğüne ilişkin tarafsız göstergelerin bulunması durumunda, doğrudan özkaynakta muhasebeleştirilmiş bulunan toplam zarar özkaynaktan çıkarılarak kâr veya zararda muhasebeleştirilir.

(Birim - Bin TL)

**VII. Finansal varlıklarda değer düşüklüğüne ilişkin açıklamalar (devamı):**

Satılmaya hazır olarak sınıflandırılmış özkaynağa dayalı finansal araçlara yapılan yatırımlarla ilgili olarak kâr veya zararda muhasebeleştirilmiş bulunan değer düşüklüğü zararları, kâr veya zarar aracılığıyla iptal edilmez. Gerçeğe uygun değerinin güvenilir bir biçimde tespit edilememesi nedeniyle gerçeğe uygun değerinden gösterilemeyen borsaya kayıtlı olmayan özkaynağa dayalı finansal araçlara ilişkin değer düşüklüğü zararının oluştuğuna yönelik tarafsız bir göstergenin bulunması durumunda, ilgili değer düşüklüğü zararının tutarı, gelecekte beklenen nakit akışlarının benzer bir finansal varlık için geçerli olan cari piyasa getiri oranına göre iskonto edilerek hesaplanan bugünkü değeri ile varlığın defter değeri arasındaki fark olarak ölçülür. Bu tür değer düşüklüğü zararları iptal edilemez.

**VIII. Finansal araçların netleştirilmesine ilişkin açıklamalar:**

Finansal varlıklar ve borçlar, Banka'nın netleştirmeye yönelik yasal bir hakka ve yaptırım gücüne sahip olması ve söz konusu varlık ve borçları net bazda tahsil etme/ödeme veya eşzamanlı sonuçlandırma hakkına ve niyetine sahip olması durumunda netleştirilmektedir.

Banka'nın bu şekilde netleştirilen finansal varlık ve yükümlülükleri bulunmamaktadır.

**IX. Satış ve geri alış anlaşmaları ve menkul değerlerin ödünç verilmesi işlemlerine ilişkin açıklamalar:**

Banka'nın satış ve geri alış anlaşmaları ve menkul değerlerin ödünç verilmesi işlemleri yoktur.

**X. Satış amaçlı elde tutulan ve durdurulan faaliyetlere ilişkin duran varlıklar ile bu varlıklara ilişkin borçlar hakkında açıklamalar:**

5411 sayılı Bankacılık Kanunu'nun 57'inci maddesi gereği "Bankalar 2499 sayılı Sermaye Piyasası Kanunu kapsamında gayrimenkul ve emtiayı esas alan sözleşmeler ile kurulca uygun görülecek kıymetli madenlerin alım ve satımı hariç olmak üzere ticaret amacıyla gayrimenkul ve emtianın alım ve satımı ile uğraşamaz, ipotekli konut finansmanı kuruluşu ve gayrimenkul yatırım ortaklıkları hariç olmak üzere ana faaliyet konusu gayrimenkul ticareti olan ortaklıklara katılamazlar. Alacaklardan dolayı edinilmek zorunda kalınan emtia ve gayrimenkullerinin elden çıkarılmasına ilişkin usul ve esaslar kurul tarafından belirlenir."

Bankaların alacaklarından dolayı edindikleri varlıkların elden çıkarılması ile muhasebeleştirme ve değerlemesine ilişkin esaslar BDDK'nın 1 Kasım 2006 tarih ve 26333 sayılı Resmi Gazete'de yayımlanan "Bankaların Kıymetli Maden Alım Satımına ve Alacaklarından Dolayı Edindikleri Emtia ve Gayrimenkullerin Elden Çıkarılmasına İlişkin Usul ve Esaslar Hakkında Yönetmelik" ile düzenlenmiştir.

**X. Satış amaçlı elde tutulan ve durdurulan faaliyetlere ilişkin duran varlıklar ile bu varlıklara ilişkin borçlar hakkında açıklamalar (devamı):**

Satış amaçlı elde tutulan olarak sınıflandırılma kriterlerini sağlayan varlıklar; defter değerleri ile satış için katlanılacak maliyetler düşülmüş gerçeğe uygun değerlerinden düşük olanı ile ölçülür ve söz konusu varlıklar üzerinden amortisman ayırma işlemi durdurulur ve bu varlıklar bilançoda ayrı olarak sunulur. Bir varlığın satış amaçlı elde tutulan bir varlık olabilmesi için; ilgili varlığın (veya elden çıkarılacak varlık grubunun) bu tür varlıkların (veya elden çıkarılacak varlık grubunun) satışında sıkça rastlanan ve alışılmış koşullar çerçevesinde derhal satılabilecek durumda olması ve satış olasılığının yüksek olması gerekir. Satış olasılığının yüksek olması için; uygun bir yönetim kademesi tarafından, varlığın (veya elden çıkarılacak varlık grubunun) satışına ilişkin bir plan yapılmış ve alıcıların tespiti ile planın tamamlanmasına yönelik aktif bir program başlatılmış olmalıdır. Ayrıca, varlık (veya elden çıkarılacak varlık grubu) gerçeğe uygun değeriyle uyumlu bir fiyat ile aktif olarak pazarlanıyor olmalıdır. Ayrıca satışın, sınıflandırılma tarihinden itibaren bir yıl içerisinde tamamlanmış bir satış olarak muhasebeleştirilmesinin beklenmesi ve planı tamamlamak için gerekli işlemlerin, planda önemli değişiklikler yapılması veya planın iptal edilmesi ihtimalinin düşük olduğunu göstermesi gerekir. Çeşitli olay veya koşullar satış işleminin tamamlanma süresini bir yıldan fazlaya uzatabilir. Söz konusu gecikmenin, işletmenin kontrolü dışındaki olaylar veya koşullar nedeniyle gerçekleşmiş ve işletmenin ilgili varlığın (veya elden çıkarılacak varlık grubunu) satışına yönelik satış planının devam etmekte olduğuna dair yeterli kanıt bulunması durumunda söz konusu varlıklar satış amaçlı elde tutulan varlık olarak sınıflandırılmaya devam edilir. Satış işlemini tamamlamak için gerekli olan sürenin uzaması, ilgili varlığın (veya elden çıkarılacak varlık grubunun) satış amaçlı elde tutulan varlık olarak sınıflandırılmasını engellemez.

Banka'nın aktifinde alacaklarından dolayı edindiği ve elden çıkarılacak sabit kıymetler hesabında takip ettiği duran varlıklar bulunmakla beraber, bankacılık mevzuatında yer alan düzenlemeler gereği edinildikleri tarihten itibaren 1 yıl süre içerisinde elden çıkarılmamış olması veya bu süre içerisinde elden çıkarılacağına ilişkin somut bir planın olmaması durumunda söz konusu varlıklar amortismanına tabi tutulmakta ve maddi duran varlıklar içerisinde sınıflandırılmaktadır.

Satış amaçlı elde tutulan varlık olarak sınıflandırılan bir duran varlık (veya elden çıkarılacak duran varlık grubu) defter değeri ile satış maliyeti düşülmüş gerçeğe uygun değerinden küçük olanı ile ölçülür.

Durdurulan bir faaliyet, Banka'nın elden çıkarılan veya satış amacıyla elde tutulan olarak sınıflandırılan bir bölümüdür. Banka'nın durdurulan faaliyeti bulunmamaktadır.

**XI. Şerefiye ve diğer maddi olmayan duran varlıklara ilişkin açıklamalar:**

Banka'nın edinmiş olduğu iştirakleri ile ilgili şerefiye tutarı yoktur.

Diğer maddi olmayan duran varlıklar 31 Aralık 2004 tarihine kadar enflasyona göre düzeltilmiş maliyetleri ile ifade edilmektedir. Bu maliyetler üzerinden varsa değer düşüklüğü karşılığı düşüldükten sonra doğrusal itfa payı yöntemi kullanılarak itfa edilmektedir.

Banka'nın diğer maddi olmayan duran varlıklar içerisinde sınıflandırdığı bilgisayar yazılımları satın alma bedellerini ifade eden maliyet değerlerinin 31 Aralık 2004 tarihine kadar enflasyona göre düzeltilmiş değerleri ile yansıtılmaktadır. Bilgisayar yazılımlarının faydalı ömürleri 3 ile 4 yıl olarak belirlenmiştir. Gayri maddi iktisadi kıymetlerin faydalı ömürleri 15 yıl olarak belirlenmiştir.

(Birim - Bin TL)

## XII. Maddi duran varlıklara ilişkin açıklamalar:

Maddi duran varlıklar 31 Aralık 2004 tarihine kadar enflasyona göre düzeltilmiş elde etme maliyet değerlerinden birikmiş amortismanlar ve varsa değer düşüklüğü karşılıklarının düşülmesinden sonraki değerleri ile izlenmektedir. 31 Mart 2009 tarihinde, Banka muhasebe politikasında değişikliğe giderek maddi duran varlıkları içinde yer alan gayrimenkullerin değerlemesinde, "Maddi Duran varlıklara İlişkin Standart" (TMS 16) kapsamında yeniden değerlendirme metodunu benimsemiştir. Bağımsız bir değerlendirme şirketi tarafından hesaplanan ekspertiz değerlerini finansal tablolara yansıtılmıştır. Söz konusu yeniden değerlendirme değer artışı bilanço tarihi itibarıyla amortisman gideri ve ertelenmiş vergi sonrası net 10.532 TL (31 Aralık 2008 – Yoktur) olarak gerçekleşmiştir. Bahsi geçen yeniden değerlendirme değer artışı şirket ortaklarına temettü olarak dağıtılamaz. Yeniden değerlendirme değer artışına ilişkin cari dönem amortisman giderine karşılık gelen tutar TMS 16 kapsamında yeniden değerlendirme farkları hesabından geçmiş dönem karı/(zararı) hesabına transfer edilmiştir. Söz konusu gayrimenkullerin gerçeğe uygun değeri SPK lisanlı bir gayrimenkul değerlendirme şirketi tarafından, emsal karşılaştırma yöntemi kullanılarak belirlenmiş olup, bu değerlemenin yapılmamış olması halinde bilançoda taşınacak maliyet değeri 100.918 TL'dir.

Maddi duran varlıkların amortismanı doğrusal yöntemle göre hesaplanmaktadır. Kullanılan amortisman oranları aktiflerin ekonomik ömürleri dikkate alınarak ayrılmakta olup kullanılan oranlar aşağıdaki gibidir:

|                                      | %              |
|--------------------------------------|----------------|
| Binalar                              | 2              |
| Nakil vasıtaları                     | 20 – 25        |
| Mobilya, mefruşat ve büro makineleri | 4 – 33         |
| Kasalar                              | 2 – 20         |
| Özel maliyet                         | Kira süresince |

Bilanço tarihi itibarıyla aktifte bir hesap döneminden daha az bir süre bulunan varlıklara ilişkin olarak, bir tam yıl için öngörülen amortisman tutarının, varlığın aktifte kalış süresiyle orantılanması suretiyle bulunan tutar kadar amortisman ayrılmaktadır. Özel maliyetler kira sürelerine bağlı olarak doğrusal amortisman yöntemiyle itfa edilmektedir.

Maddi duran varlığın geri kazanılabilir değerinin (gerçeğe uygun değer ile kullanım değerinin yüksek olanı) ilgili varlığın defter değerinden düşük olması durumunda söz konusu varlığın defter değeri karşılık ayrılmak suretiyle geri kazanılabilir değerine indirgenir.

Maddi duran varlıkların elden çıkarılmasından doğan kazanç ve kayıplar, maddi duran varlıkların net defter değerleri ile satış bedelleri arasındaki fark olarak hesaplanmakta ve "Aktiflerin Satışından Elde Edilen Gelirler/Zararlar" hesabında muhasebeleştirilerek mali tablolarda, "Diğer Faaliyet Gelirleri/Giderleri" içinde yansıtılmaktadır.

Maddi duran varlığın onarım maliyetlerinden varlığın ekonomik ömrünü uzatıcı nitelikte olanlar aktifleştirilmekte, diğer onarım maliyetleri ise gider olarak kayıtlara yansıtılmaktadır.

### **XIII. Kiralama işlemlerine ilişkin açıklamalar:**

#### ***Kiracı olarak yapılan işlemler***

Finansal kiralama yoluyla alınan maddi duran varlıklar kiranın başlangıç tarihinde Banka'nın aktifinde bir varlık, pasifinde ise bir borç olarak kaydedilir. Bilançoda varlık ve borç olarak yer alan bu tutarın tespitinde, varlığın gerçeğe uygun değeri ile kira ödemelerinin bugünkü değerinden düşük olanı esas alınır. Kira ödemelerinde katlanılan doğrudan maliyetlerden finansal kiralama işlemiyle ilgili olan tutarlar, finansal kiralama yoluyla edinilen varlıkların maliyetine eklenerek aktifleştirilmektedir. Kira ödemeleri, kiralamadan doğan finansman maliyetlerini ve kiralamaya konu varlığın tutarının o döneme isabet eden kısmını içermektedir.

Finansal kiralama yoluyla edinilen sabit kıymetler faydalı ömürleri dikkate alınarak amortismanına tabi tutulmakta ve geri kazanılabilir değerlerinde bir azalma tespit edildiğinde değer düşüklüğü karşılığı ayrılmaktadır. 31 Aralık 2009 tarihi itibarı ile bu tarz sabit kıymetler için ayrılmış değer düşüş karşılığı bulunmamaktadır (31 Aralık 2008 – Yoktur).

Faaliyet kiralaması şeklindeki kira anlaşmalarına istinaden yapılan kira ödemeleri kira süresi boyunca eşit tutarlarda gider kaydedilmektedir.

#### ***Kiraya veren olarak yapılan işlemler***

Banka, katılım bankası olarak, finansal kiralama işlemlerinde kiraya veren olarak yer almaktadır. Banka, finansal kiralamaya konu edilmiş varlıkları bilançoda net kiralama yatırımı tutarına eşit değerde bir alacak olarak göstermektedir. Finansal gelir, net yatırım üzerinden sabit dönemsel getiri sağlayacak şekilde yansıtılır.

### **XIV. Karşılıklar ve koşullu yükümlülüklerle ilişkin açıklamalar:**

Krediler ve diğer alacaklar için ayrılan özel ve genel karşılıklar dışında kalan karşılıklar ve şarta bağlı yükümlülükler Türkiye Muhasebe Standartları'na ilişkin TMS 37 "Karşılıklar, Koşullu Borçlar ve Koşullu Varlıklar Standardı"na uygun olarak muhasebeleştirilmektedir.

Karşılıklar bilanço tarihi itibarıyla mevcut bulunan ve geçmişten kaynaklanan yasal veya yapısal bir yükümlülüğün bulunması, yükümlülüğü yerine getirmek için ekonomik fayda sağlayan kaynakların çıkışının gerçekleşme olasılığının olması ve yükümlülüğün tutarı konusunda güvenilir bir tahminin yapılabildiği durumlarda muhasebeleştirilmektedir.

Geçmiş dönemlerdeki olayların bir sonucu olarak ortaya çıkan yükümlülükler için bu yükümlülüklerin ortaya çıktığı dönemde, gerçekleşme olasılığının yüksek olması durumunda ve tutarı güvenilir olarak tahmin edilebiliyorsa, karşılık ayrılmaktadır.

### **XV. Çalışanların haklarına ilişkin yükümlülüklerle ilişkin açıklamalar:**

#### **i) Tanımlanmış fayda planları:**

Banka, mevcut iş kanunu gereğince, en az bir yıl hizmet verdikten sonra emeklilik nedeni ile işten ayrılan veya istifa ve kötü davranış dışındaki nedenlerle işine son verilen personele belirli miktarda kıdem tazminatı ödemekle yükümlüdür.

Banka, finansal tablolarda yer alan kıdem tazminatı karşılığını "Çalışanlara Sağlanan Faydalara İlişkin Türkiye Muhasebe Standardı" ("TMS 19") hükümleri uyarınca "Projeksiyon Metodu"nu kullanarak ve Banka'nın personel hizmet süresini tamamlama ve kıdem tazminatına hak kazanma konularında geçmiş yıllarda kazandığı deneyimlerini baz alarak hesaplamış ve bilanço tarihinde devlet tahvilleri kazanç oranı ile iskonto etmiştir.

(Birim - Bin TL)

**XV. Çalışanların haklarına ilişkin yükümlülüklerle ilişkin açıklamalar (devamı):**

Banka çalışanlarının üyesi buldukları vakıf, sandık ve benzeri kuruluşlar yoktur.

ii) Tanımlanmış katkı planları:

Banka, çalışanları adına Sosyal Güvenlik Kurumu'na (Kurum) yasa ile belirlenmiş tutarlarda katkı payı ödemek zorundadır. Banka'nın ödemekte olduğu katkı payı dışında, çalışanlarına veya Kurum'a yapmak zorunda olduğu başka bir ödeme mecburiyeti yoktur. Bu primler tahakkuk ettikleri dönemde personel giderlerine yansıtılmaktadır.

iii) Çalışanlara sağlanan kısa vadeli faydalar:

TMS 19 kapsamında "Çalışanlara kısa vadeli faydalar" olarak tanımlanan izin ücretlerinden doğan yükümlülükler hak kazanıldıkları dönemlerde tahakkuk edilir ve iskonto edilmez.

**XVI. Vergi uygulamalarına ilişkin açıklamalar:**

**Cari vergi:**

Banka, Türkiye'de yürürlükte bulunan vergi mevzuatına tabidir.

5520 sayılı "Kurumlar Vergisi Kanunu" ("Yeni Vergi Kanunu") 21 Haziran 2006 tarihli ve 26205 sayılı Resmi Gazete'de yayımlanarak yürürlüğe girmiştir. Buna göre Türkiye'de, kurumlar vergisi oranı 1 Ocak 2006 tarihinden itibaren %20'dir.

Türkiye'de yerleşik kurumlara ödenen kar paylarından (temettüer) stopaj yapılmaz. Bunların dışında kalan kişi ve kurumlara yapılan temettü ödemeleri % 15 oranında stopaja tabidir. Karın sermayeye ilavesi kar dağıtımı sayılmaz ve stopaj uygulanmaz.

Kurumlar üçer aylık mali karları üzerinden %20 oranında geçici vergi hesaplar ve o dönemi izleyen ikinci ayın 14'üncü gününe kadar beyan edip 17'nci günü akşamına kadar öderler. Yıl içinde ödenen geçici vergi o yıla ait olup izleyen yıl verilecek kurumlar vergisi beyannamesi üzerinden hesaplanacak kurumlar vergisinden mahsup edilir. Mahsuba rağmen ödenmiş geçici vergi tutarı kalması durumunda bu tutar nakden iade alınabileceği gibi devlete karşı olan diğer mali borçlara da mahsup edilebilir.

En az iki yıl süre ile elde tutulan iştirak hisseleri ile gayrimenkullerin satışından doğan karların %75'i, Kurumlar Vergisi Kanunu'nda öngörüldüğü şekilde sermayeye eklenmesi veya 5 yıl süreyle pasifte özel bir fon hesabında tutulması şartı ile vergiden istisnadır.

Bankalara borçları nedeniyle kanunî takibe alınmış kurumlar ile bunların kefillerinin ve ipotek verenlerin sahip oldukları taşınmazlar, iştirak hisseleri, kurucu senetleri ve intifa senetleri ile rüçhan haklarının, bu borçlara karşılık bankalara devrinden sağlanan hasılatın bu borçların tasfiyesinde kullanılan kısmına isabet eden kazançların tamamı ile bankaların bu şekilde elde ettikleri söz konusu kıymetlerin satışından doğan kazançların %75'lik kısmı Kurumlar Vergisi'nden istisnadır.

Türk vergi mevzuatına göre beyanname üzerinde gösterilen mali zararlar 5 yılı aşmamak kaydıyla dönem kurum kazancından indirilebilirler. Ancak, mali zararlar, geçmiş yıl karlarından mahsup edilemez.

#### **XVI. Vergi uygulamalarına ilişkin açıklamalar (devamı):**

11.02.1986 tarih ve 3259 Sayılı "İslam Kalkınma Bankasına Vergi Muafiyeti Tanınması Hakkında Kanun"un 1. maddesinin son paragrafında; "Bankaya sermayeye iştirak nispetinde ödenecek kar payları kurumlar vergisinden müstesnadır. Bu kar payları gelir ve kurumlar vergisi kanunlarına göre vergilendirilmez ve tevkifata tabi tutulmaz." hükmü yer almaktadır. Bu sebeple, Banka ortaklarından İslam Kalkınma Bankası'na dağıtılan kar payları, kurumlar vergisi ve gelir vergisi stopajından istisnadır.

Türkiye'de ödenecek vergiler konusunda vergi otoritesi ile mutabakat sağlamak gibi bir uygulama bulunmamaktadır. Kurumlar vergisi beyannameleri hesap döneminin kapandığı ayı takip eden dördüncü ayın 25'inci günü akşamına kadar bağlı bulunulan vergi dairesine verilir. Bununla beraber, vergi incelemesine yetkili makamlar beş yıl zarfında muhasebe kayıtlarını inceleyebilir ve hatalı işlem tespit edilirse ödenecek vergi miktarları değişebilir.

#### **Ertelenmiş vergiler:**

Banka, bir varlığın veya yükümlülüğün defter değeri ile vergi mevzuatı uyarınca belirlenen vergiye esas değeri arasında ortaya çıkan vergilendirilebilir geçici farklar için "Gelir Vergilerine İlişkin Türkiye Muhasebe Standardı" ("TMS 12") hükümlerince, sonraki dönemlerde indirilebilecek mali kar elde edilmesi mümkün görüldüğü müddetçe, genel kredi karşılıkları hariç indirilebilir geçici farklar üzerinden ertelenmiş vergi aktifi, bütün vergilendirilebilir geçici farklar üzerinden ise ertelenmiş vergi yükümlülüğü hesaplamıştır. Ertelenmiş vergi aktif ve yükümlülükleri netleştirilmek suretiyle finansal tablolara yansıtılmıştır.

Ertelenmiş vergi yükümlülüğü vergilendirilebilir geçici farkların tümü için hesaplanırken, indirilebilir geçici farklardan oluşan ertelenmiş vergi varlıkları, gelecekte vergiye tabi kâr elde etmek suretiyle bu farklardan yararlanmanın kuvvetle muhtemel olması şartıyla hesaplanmaktadır. BDDK'nın 8 Aralık 2004 tarihli BDDK.DZM.2/13/1-a-3 no'lu genelgesi çerçevesinde genel karşılık tutarı ve serbest karşılık tutarı üzerinden ertelenmiş vergi aktifi ayrılmamaktadır.

#### **XVII. Borçlanmalara ilişkin ilave açıklamalar:**

Toplanan fonlar dışında kalan borçlanmayı temsil eden araçlar kayda alınmalarını izleyen dönemde etkin iç verim oranı yöntemi ile iskonto edilmiş değerleri üzerinden izlenmektedir. Türev finansal araçlara ilişkin yükümlülükler ise rayiç değer üzerinden değerlendirilir.

Banka'nın kendisinin ihraç ettiği, borçlanmayı temsil eden araçlar bulunmamaktadır.

Banka hisse senetlerine dönüştürülebilir tahvil ihraç etmemiştir.

#### **XVIII. Hisse senetleri ve ihracına ilişkin açıklamalar:**

16 Nisan 2007 tarihli yönetim kurulu kararına istinaden Banka'nın sermayesi, 29 Haziran 2007 itibarıyla mevcut ortakların rüçhan hakları kısıtlanarak halka arz yolu ile 54.500 TL arttırılarak, 215.000 TL'den 269.500 TL'ye çıkarılmıştır. 29 Haziran 2007 itibarıyla 54.500 TL sermaye hesaplarına aktarılmış olup, halka arz nedeniyle elde edilen 168.950 TL'den 10.554 TL halka arzı ile ilgili yapılan harcamalar düşüldükten sonra kalan 158.396 TL hisse senedi ihraç primleri hesaplarına intikal ettirilmiştir. Ayrıca, Banka ortaklarından Dubai Islamic Bank PSJ'ye ait 944 TL nominal değerli hisse senetleri de ilgili ortak tarafından halka arz yoluyla satılmıştır.

(Birim - Bin TL)

**XVIII. Hisse senetleri ve ihracına ilişkin açıklamalar (devamı):**

01 Mart 2009 tarihli yönetim kurulu kararına istinaden Banka, 15 Nisan 2009 tarihinde 269.500 TL olan sermayesini iç kaynaklarını kullanıp bedelsiz olarak 539.000 TL'ye çıkarmıştır. Artırımın 80.750 TL'si 2008 yılı bilanço karından mahsup edilerek, 158.396 TL'si hisse senedi ihraç primlerinden ve 30.354 TL'lik kısımda olağanüstü yedek akçelerden karşılanarak gerçekleştirilmiştir. İMKB de işlem gören hisse senetlerine ait bedelsiz kaydi paylar Merkezi Kayıt Kuruluşu A.Ş. nezdindeki saklama hesaplarına aktarılmıştır.

**XIX. Aval ve kabullere ilişkin açıklamalar:**

Aval ve kabuller, müşterilerin ödemeleri ile eşzamanlı olarak gerçekleştirilmekte ve olası borç ve taahhütler olarak bilanço dışı işlemlerde gösterilmektedir.

**XX. Devlet teşviklerine ilişkin açıklamalar:**

Banka'nın almış olduğu devlet teşviki bulunmamaktadır.

**XXI. Raporlamanın bölümlenmeye göre yapılmasına ilişkin açıklamalar:**

Faaliyet alanı Banka'nın hasılat elde edebildiği ve harcama yapabildiği faaliyetlerinde bulunan; faaliyet sonuçlarının, bölüme tahsis edilecek kaynaklara ilişkin kararların alınması ve bölümün performansının değerlendirilmesi amacıyla işletmenin faaliyetlere ilişkin karar almaya yetkili mercii tarafından düzenli olarak gözden geçirildiği ve hakkında ayrı finansal bilgilerin mevcut olduğu bir bölümdür.

Faaliyet bölümlerine göre raporlama, Dördüncü Bölüm IX no'lu dipnotta sunulmuştur.

**XXII. Diğer hususlara ilişkin açıklamalar:**

Banka'nın diğer hususlara ilişkin açıklaması bulunmamaktadır.

## Dördüncü bölüm

### Mali bünyeye ilişkin bilgiler

#### I. Sermaye yeterliliği standart oranı

Sermaye yeterliliği standart oranının tespitinde kullanılan risk ölçüm yöntemleri; Sermaye yeterliliği standart oranının hesaplanması 1 Kasım 2006 tarih ve 26333 Sayılı Resmi Gazete'de yayımlanmış "Bankaların Sermaye Yeterliliğinin Ölçülmesine ve Değerlendirilmesine İlişkin Yönetmelik" çerçevesinde yapılmaktadır. Banka'nın "Bankaların Sermaye Yeterliliğinin Ölçülmesine ve Değerlendirilmesine İlişkin Yönetmelik" esaslarına göre hesaplanan sermaye yeterliliği standart oranı %15,33 (31 Aralık 2008 - %18,12) olarak gerçekleşmiştir.

Sermaye yeterliliği standart oranının tespitinde kullanılan risk ölçüm yöntemleri, risk ağırlıklı varlıkların ve gayrinakdi kredilerin ilgili mevzuattaki risk ağırlık oranlarına göre belirlenmesi ile yine ilgili mevzuat gereği piyasa riski ile operasyonel riskin hesaplanarak sermaye yeterliliği standart oranı hesaplamalarına dahil edilmesi şeklindedir.

#### Sermaye yeterliliği standart oranına ilişkin bilgiler Bin TL, %

|  | Risk ağırlıkları |                |                  |                  |
|--|------------------|----------------|------------------|------------------|
|  | 0%               | 20%            | 50%              | 100%             |
| Kredi riskine esas tutar   |                  |                |                  |                  |
| <b>Bilanço kalemleri (net)</b>   | <b>1.197.805</b> | <b>635.282</b> | <b>1.694.560</b> | <b>1.638.014</b> |
| Nakit değerler   | 110.265          | -              | -                | -                |
| Vadesi gelmiş menkul değerler  | -                | -              | -                | -                |
| T. C. Merkez Bankası   | 380.164          | -              | -                | -                |
| Yurtiçi, yurtdışı bankalar, yurtdışı merkez ve şubeler                       | -                | 606.447        | -                | 1.494            |
| Para piyasalarından alacaklar  | -                | -              | -                | -                |
| Ters repo işlemlerinden alacaklar  | -                | -              | -                | -                |
| Zorunlu karşılıklar  | 92.812           | -              | -                | -                |
| Krediler   | 255.905          | 28.561         | 1.579.270        | 1.389.806        |
| Tasfiye olunacak alacaklar (net)   | -                | -              | -                | 18.870           |
| Kiralama işlemlerinden alacaklar   | 337              | -              | 35.443           | 6.660            |
| Satılmaya hazır finansal varlıklar   | 25.000           | -              | -                | 37               |
| Vadeye kadar elde tutulan yatırımlar   | 282.455          | -              | -                | 7.455            |
| Aktiflerin vadeli satışından alacaklar                                       | -                | -              | -                | 9.346            |
| Muhtelif alacaklar   | -                | -              | -                | 507              |
| Faiz ve gelir tahakkuk ve reeskontları                                       | 42.613           | 274            | 79.847           | 57.619           |
| İştirak, bağlı ortak. ve birlikte kontrol edilen ortaklıklar (iş ort.) (net) | -                | -              | -                | 6.000            |
| Maddi duran varlıklar  | -                | -              | -                | 136.886          |
| Diğer aktifler   | 8.254            | -              | -                | 3.334            |
| <b>Nazım kalemler</b>  | <b>63.357</b>    | <b>18.701</b>  | <b>427.017</b>   | <b>1.310.063</b> |
| Gayrinakdi krediler ve taahhütler  | 63.357           | 18.701         | 427.017          | 1.310.063        |
| Türev finansal araçlar   | -                | -              | -                | -                |
| Risk ağırlığı verilmemiş hesaplar  | -                | -              | -                | -                |
| <b>Toplam risk ağırlıklı varlıklar</b>                                       | <b>1.261.162</b> | <b>653.983</b> | <b>2.121.577</b> | <b>2.948.077</b> |

# Albaraka Türk Katılım Bankası Anonim Şirketi

31 Aralık 2009 tarihi itibarıyla sona eren hesap dönemine ait konsolide olmayan finansal tablolara ilişkin dipnotlar (devamı)

(Birim - Bin TL)

## I. Sermaye yeterliliği standart oranı (devamı)

### Sermaye yeterliliği standart oranına ilişkin özet bilgi:

|                                     | Cari dönem<br>31.12.2009 | Önceki dönem<br>31.12.2008 |
|-------------------------------------|--------------------------|----------------------------|
| Kredi riskine esas tutar (KRET)     | 4.139.662                | 3.090.745                  |
| Piyasa riskine esas tutar (PRET)    | 32.288                   | 135.625                    |
| Operasyonel riske esas tutar (ORET) | 462.299                  | 346.237                    |
| Özkaynak                            | 710.216                  | 647.219                    |
| Özkaynak/(KRET+PRET+ORET) *100      | 15,33                    | 18,12                      |

### Özkaynak kalemlerine ilişkin bilgiler

|  | Cari dönem<br>31.12.2009 | Önceki dönem<br>31.12.2008 |
|--|--------------------------|----------------------------|
| <b>Ana sermaye</b>   |                          |                            |
| Odenmiş sermaye  | 539.000                  | 269.500                    |
| Nominal sermaye  | 539.000                  | 269.500                    |
| Sermaye taahhütleri (-)  | -                        | -                          |
| Odenmiş sermaye enflasyon düzeltme farkı   | -                        | -                          |
| Hisse senedi ihraç primleri  | -                        | 158.396                    |
| Hisse senedi iptal kârları   | -                        | -                          |
| Yasal yedekler   | 27.160                   | 17.097                     |
| I. Tertip kanuni yedek akçe (ttk 466/1)  | 20.006                   | 13.176                     |
| II. Tertip kanuni yedek akçe (ttk 466/2)   | 7.093                    | 3.860                      |
| Özel kanunlar gereği ayrılan yedek akçe  | 61                       | 61                         |
| Statü yedekleri  | -                        | -                          |
| Olağanüstü yedekler  | 26.142                   | 56.496                     |
| Genel kurul kararı uyarınca ayrılan yedek akçe   | 26.142                   | 56.496                     |
| Dağıtılmamış kârlar  | -                        | -                          |
| Birikmiş zararlar  | -                        | -                          |
| Yabancı para sermaye kur farkı   | -                        | -                          |
| Yasal yedek, statü yedekleri ve olağanüstü yedeklerin enflasyona göre düzeltme farkı   | -                        | -                          |
| Kâr  | 105.626                  | 136.613                    |
| Net dönem kârı   | 105.279                  | 136.242                    |
| Geçmiş yıllar kârı   | 347                      | 371                        |
| Muhtemel riskler için a. Serb. Karşılıkların ana sermayenin %25'ine kadar olan kısmı   | 84                       | 70                         |
| İştirak ve bağlı ortaklık hisseleri ile gayrim. Satış kazançları   | -                        | -                          |
| Birincil sermaye benzeri borçların ana sermayenin %15'ine kadar olan kısmı   | -                        | -                          |
| Zararın yedek akçelerle karşılanamayan kısmı (-)   | -                        | -                          |
| Dönem zararı   | -                        | -                          |
| Geçmiş yıllar zararı   | -                        | -                          |
| Özel maliyet bedelleri (-)(**)   | (7.557)                  | -                          |
| Peşin ödenmiş giderler (-)   | (2.204)                  | (3.450)                    |
| Maddi olmayan duran varlıklar (-)  | (1.577)                  | (1.488)                    |
| Ana sermayenin %10'unu aşan ertelenmiş vergi varlığı tutarı (-)(**)  | -                        | -                          |
| Kanunun 56 ncı maddesinin üçüncü fıkrasındaki aşım tutarı (-)(**)  | -                        | -                          |
| <b>Ana sermaye toplamı</b>   | <b>686.674</b>           | <b>633.234</b>             |
| <b>Katkı sermaye</b>   |                          |                            |
| Genel karşılıklar  | 18.323                   | 14.696                     |
| Menkuller yeniden değerlendirme değer artışı tutarının %45'i   | -                        | -                          |
| Gayrimenkuller yeniden değerlendirme değer artışı tutarının %45'i  | 4.739                    | -                          |
| İştirakler, bağlı ortaklıklar ve birlikte kontrol edilen ortaklıklar (iş ortaklıkları) bedelsiz hisseleri  | -                        | -                          |
| Birincil sermaye benzeri borçların ana sermaye hesaplamasında dikkate alınmayan kısmı  | -                        | -                          |
| İkincil sermaye benzeri borçlar  | -                        | -                          |
| Menkul değerler değer artış fonu tutarının %45'i   | 993                      | -                          |
| İştirakler ve bağlı ortaklıklardan   | -                        | -                          |
| Satılmaya hazır finansal varlıklardan  | 993                      | -                          |
| Sermaye yedeklerinin, kâr yedeklerinin ve geçmiş yıllar k/z'ının enflasyona göre düzeltme farkları (yasal yedek, statü yedekleri ve olağanüstü yedeklerin enflasyona göre düzeltme farkı hariç)  | -                        | -                          |
| <b>Katkı sermaye toplamı</b>   | <b>24.055</b>            | <b>14.696</b>              |
| <b>Üçüncü kuşak sermaye</b>  |                          |                            |
| Sermayeden indirilen değerler  | 710.729                  | 647.930                    |
| Sermayesinin yüzde on ve daha fazlasına sahip olunan bankalar ile finansal kuruluşlardan (yurt içi, yurt dışı) konsolide edilmeyenlerdeki ortaklık payları   | 513                      | 711                        |
| Sermayesinin yüzde onundan azına sahip olunan bankalar ile finansal kuruluşlardaki (yurt içi, yurt dışı) bankanın ana sermaye ve katkı sermaye toplamının yüzde on ve daha fazlasını aşan tutardaki ortaklık payları toplamı   | -                        | -                          |
| Bankalara, finansal kuruluşlara (yurt içi, yurt dışı) veya nitelikli pay sahiplerine kullanılan ikincil sermaye benzeri borç niteliğini haiz krediler ile bunlardan satın alınan birincil veya ikincil sermaye benzeri borç niteliğini haiz borçlanma araçları   | -                        | -                          |
| Kanunun 50 ve 51 inci maddeleri hükümlerine aykırı olarak kullanılan krediler  | -                        | -                          |
| Bankaların, gayrimenkullerinin net defter değerleri toplamının özkaynaklarının yüzde ellisini aşan kısmı ile alacaklarından dolayı edinmek zorunda kaldıkları ve kanunun 57 ncı maddesi uyarınca elden çıkarılması gereken emtia ve gayrimenkullerden edinim tarihinden itibaren beş yıl geçmesine rağmen elden çıkarılmayanların net defter değerleri | 513                      | 711                        |
| Diğer  | -                        | -                          |
| <b>Toplam özkaynak</b>   | <b>710.216</b>           | <b>647.219</b>             |

(\*) 31 Aralık 2009 tarihi itibarıyla 7.557 TL tutarındaki özel maliyet bedelleri Tekdüzen Hesap Planı'ndaki değişiklikler sonucu ilişikteki mali tablolarda maddi duran varlıklar altında sınıflandırılmış olup, buna bağlı olarak sermayeden indirilen değerler kalemleri içinde yer almıştır.

(\*\*) Bankaların özkaynaklarına ilişkin yönetmelik'in 1.Geçici Maddesi'ne göre 1 Ocak 2009 tarihine kadar sermayeden indirilen değer olarak dikkate alınmıştır. 31 Aralık 2009 tarihi itibarıyla Ana Sermaye'den indirilen değer olarak dikkate alınmıştır.

## II. Kredi riskine ilişkin açıklamalar

- (1) Kredi riski, Banka'nın gerek nakdi gerekse gayri nakdi kredi ilişkisi içinde bulunduğu Kurumsal ve Bireysel müşterilerin, Banka ile yaptığı sözleşme gereklerine uymayarak yükümlülüğünü kısmen veya tamamen zamanında yerine getirememesinden oluşabilecek risk ve zararları ifade eder. Kredi Tahsis Yetkisi esas olarak Yönetim Kurulu'na ait olup, Yönetim Kurulu'nun verdiği yetkiye istinaden Banka'nın risk limitleri Genel Müdürlük Kredi Komitesi, Kredi Komitesi ve Yönetim Kurulunca belirlenmektedir. Genel Müdürlük Kredi Komitesi bu yetkisinin bir kısmını veya tamamını, birimleri veya şubeleri aracılığı ile kullanabilmektedir

Kredi Komitesi'ne ve Yönetim Kurulu'na kredi teklifleri yazılı olarak sunulmakta ve Kredi Teklif Komitesi üyelerinin imzalarını taşımaktadır.

Kredi riski açısından, borçlu veya borçlular grubu risk sınırlamasına tabi tutulmaktadır. Banka Yönetim Kurulu'nun aldığı karar gereği prensip olarak, bir gerçek yada tüzel kişiye tahsis edilecek limitte üst sınır olarak banka özkaynaklarının %15'i dikkate alınır. (Yönetim Kurulu Kararıyla belirtilen sınırın üzerinde limit tahsis yapılması tabiidir). Riskin sektörler arasında dengeli dağıtılmasına dikkat edilmekte, bu nedenle şubeler pazarlama faaliyetlerinde mümkün olduğunca değişik sektörlerden firmalara ulaşmaya gayret göstermektedirler. İlke olarak, her şube kendi bünyesindeki toplam riskin sektörler arasında dengeli dağılımını ve kritik görülen sektörlerdeki firmaların gelişimini gözetmektedir.

Kredi ve diğer alacakların borçlularının kredibiliteleri düzenli aralıklarla ilgili mevzuata uygun şekilde izlenmektedir. Açılan krediler için hesap durumu belgeleri ilgili mevzuatta öngörüldüğü şekilde alınmaktadır. Kredi müşterilerinin kredi limitleri, Banka'nın kredi limit yenileme prosedürlerine uygun olarak periyodik olarak yenilenmektedir.

Banka, kredi politikaları çerçevesinde kurumsal ve bireysel kredilerin değerliliğini analiz ederek, krediler ve diğer alacaklar için gerekli teminatları almaktadır.

- (2) Banka'nın vadeli işlem ve opsiyon sözleşmesi vb. türden sözleşmeleri yoktur.
- (3) Tazmin edilen gayri nakdi krediler, vadesi geldiği halde ödenmeyen krediler gibi aynı risk ağırlığına tabi tutulmaktadır. Yenilenen ve yeniden itfa planına bağlanan krediler Banka tarafından Banka'nın kredi risk yönetimi ve takibi ilkelerine göre izlemeye alınmaktadır. İlgili müşterinin finansal durumu ve ticari faaliyetleri sürekli analiz edilmekte ve yenilenen plana göre anapara ve kar payı ödemelerinin yapılıp yapılmadığı ilgili birimler tarafından takip edilmektedir.
- (4) Banka'nın çeşitli yabancı ülkelerde bankacılık faaliyeti kapsamında limiti mevcut olup, bu limitlerin tahsisi ve revizyonu aşamasında gerekli araştırmalar (ekonomik, konjonktürel vb.) yapılmaktadır.

Atıl likiditenin tutulması ve emtia işlemlerinin gerçekleştirildiği bankalara yapılan tevdiat / plasman hariç olmak üzere, Banka yurt dışı firmalar için kredilendirme işlemi yapmamaktadır. Muhabirlik faaliyetleri ve uluslararası emtia işlemleri için çalışılacak bankalara ise ilgili kredi komitelerince limit tahsis edilmekte olup, bu limitler Banka'nın ölçeği ve muhatap banka ölçeği dikkate alınarak tahsis edilmekte ve risk yoğunlaşmasından kaçınılmaktadır. Bu açıdan ciddi bir risk taşınmamaktadır.

(Birim - Bin TL)

## II. Kredi riskine ilişkin açıklamalar (devamı)

(5) Banka'nın ilk büyük 100 nakdi kredi müşterisinden olan nakdi alacağının toplam nakdi kredi portföyü içindeki payı %46'dır (2008 - %46'dır).

Banka'nın ilk büyük 100 gayrinakdi kredi müşterisinden olan gayrinakdi alacağının toplam gayrinakdi kredi portföyü içindeki payı % 48'dir (2008 - %52'dir).

Banka'nın ilk büyük 100 kredi müşterisinden olan nakdi ve gayrinakdi alacak tutarının toplam bilanço içi ve bilanço dışı varlıklar içindeki payı %38'dir (2008 - %40'tır).

(6) Banka'ca üstlenilen kredi riski için ayrılan genel karşılık tutarı 47.665 TL'dir (31 Aralık 2008 – 35,987 TL'dir).

### Kredi riskinin kullanıcılara ve coğrafi bölgelere göre dağılım tablosu :

|  | Kişi ve kuruluşlara kullanılan krediler |                  | Bankalar ve Diğer mali kuruluşlara kullanılan krediler |                | Menkul değerler (*) |               | Diğer krediler (**) |                  |
|--|---|------------------|--|----------------|---------------------|---------------|---------------------|------------------|
|  | Cari dönem                              | Önceki dönem     | Cari dönem   | Önceki dönem   | Cari dönem          | Önceki dönem  | Cari dönem          | Önceki dönem     |
| <b>Kullanıcılara göre kredi dağılımı</b> |   |                  |  |                |                     |               |                     |                  |
| Özel sektör                              | 4.202.758                               | 3.276.154        | 98.463   | 98.572         | -                   | -             | 3.486.739           | 2.665.652        |
| Kamu sektörü                             | 43.233                                  | 236              | -  | -              | 317.038             | -             | -                   | -                |
| Bankalar                                 | -                                       | -                | 968  | 133.504        | 7.486               | 7.768         | 48.670              | 33.649           |
| Bireysel müşteriler                      | 321.547                                 | 208.511          | -  | -              | -                   | -             | 64.649              | 50.815           |
| Sermayede payı temsil eden MD            | -                                       | -                | -  | -              | 3.074               | 2.317         | -                   | -                |
| <b>Toplam</b>                            | <b>4.567.538</b>                        | <b>3.484.901</b> | <b>99.431</b>  | <b>232.076</b> | <b>327.598</b>      | <b>10.085</b> | <b>3.600.058</b>    | <b>2.750.116</b> |

### Coğrafi bölgeler itibarıyla bilgiler

|                            |                  |                  |               |                |                |               |                  |                  |
|----------------------------|------------------|------------------|---------------|----------------|----------------|---------------|------------------|------------------|
| Yurtiçi                    | 4.512.928        | 3.463.893        | 98.463        | 98.578         | 320.112        | 2.317         | 3.488.750        | 2.627.694        |
| Avrupa birliği ülkeleri    | 3.477            | 2.290            | -             | 102.500        | -              | -             | 12.070           | 47.215           |
| OECD ülkeleri (***)        | -                | -                | -             | 30.000         | -              | -             | -                | -                |
| Kıyı bankacılığı bölgeleri | 26.743           | 6.038            | -             | -              | 7.486          | 7.768         | 6.268            | 2.690            |
| ABD, Kanada                | 15.629           | 12.674           | -             | -              | -              | -             | -                | -                |
| Diğer ülkeler              | 8.761            | 6                | 968           | 998            | -              | -             | 92.970           | 72.517           |
| <b>Toplam</b>              | <b>4.567.538</b> | <b>3.484.901</b> | <b>99.431</b> | <b>232.076</b> | <b>327.598</b> | <b>10.085</b> | <b>3.600.058</b> | <b>2.750.116</b> |

(\*) Gerçeğe Uygun Değer Farkı Kar/Zarara Yansıtılan, Alım Satım Amaçlı, Satılmaya Hazır ve Vadeye Kadar Elde Tutulacak menkul değerleri içermektedir.

(\*\*) Tabloda ilk üç sütunda yer alanlar dışında sınıflandırılan ve 5411 sayılı Kanununun 48 inci maddesinde kredi olarak tanımlanan işlemleri içermektedir.

(\*\*\*) AB ülkeleri, ABD ve Kanada dışındaki OECD ülkeleri.

(Birim - Bin TL)

## II. Kredi riskine ilişkin açıklamalar (devamı)

### Coğrafi bölgeler itibariyle bilgiler :

|  | Varlıklar        | Yükümlülükler    | Gayrinakdi krediler | Sermaye yatırımları | Net kâr (*)    |
|--|------------------|------------------|---------------------|---------------------|----------------|
| <b>Cari dönem</b>  |                  |                  |                     |                     |                |
| Yurtiçi  | 6.163.643        | 5.596.860        | 3.479.404           | -                   | 105.279        |
| Avrupa birliği ülkeleri  | 103.943          | 9.529            | 12.070              | -                   | -              |
| OECD ülkeleri (**)   | 15.342           | 1.545            | -                   | -                   | -              |
| Kıyı bankacılığı bölgeleri   | 34.198           | 29.252           | 6.268               | -                   | -              |
| ABD, Kanada  | 80.750           | 221              | -                   | -                   | -              |
| Diğer ülkeler  | 11.038           | 66.841           | 92.970              | -                   | -              |
| İştirak, bağlı ortaklık ve birlikte kontrol edilen ortaklıklar (İş ortaklıkları) | 6.000            | -                | -                   | -                   | -              |
| Dağıtılmamış varlıklar/yükümlülükler (***)                                       | -                | -                | -                   | -                   | -              |
| <b>Toplam</b>  | <b>6.414.914</b> | <b>5.704.248</b> | <b>3.590.712</b>    | <b>-</b>            | <b>105.279</b> |

|  | Varlıklar        | Yükümlülükler    | Gayrinakdi krediler | Sermaye yatırımları | Net kâr (*)    |
|--|------------------|------------------|---------------------|---------------------|----------------|
| <b>Önceki dönem</b>  |                  |                  |                     |                     |                |
| Yurtiçi  | 4.493.993        | 4.055.984        | 2.626.798           | -                   | 136.242        |
| Avrupa birliği ülkeleri  | 139.748          | 20.104           | 47.215              | -                   | -              |
| OECD ülkeleri (**)   | 39.962           | 1.954            | -                   | -                   | -              |
| Kıyı bankacılığı bölgeleri   | 13.723           | 45.628           | 2.690               | -                   | -              |
| ABD, Kanada  | 93.275           | 128              | -                   | -                   | -              |
| Diğer ülkeler  | 4.276            | 27.208           | 72.517              | -                   | -              |
| İştirak, bağlı ortaklık ve birlikte kontrol edilen ortaklıklar (İş ortaklıkları) | 4.131            | -                | -                   | -                   | -              |
| Dağıtılmamış varlıklar/yükümlülükler (***)                                       | -                | -                | -                   | -                   | -              |
| <b>Toplam</b>  | <b>4.789.108</b> | <b>4.151.006</b> | <b>2.749.220</b>    | <b>-</b>            | <b>136.242</b> |

(\*) Coğrafi bölgeler itibariyle dağıtımı yapılmamıştır.

(\*\*) AB ülkeleri, ABD ve Kanada dışındaki OECD ülkeleri

(\*\*\*) Tutarlı bir esasa göre bölümlere dağıtılamayan varlık ve yükümlülükler

### Sektörlere göre nakdi kredi dağılımı :

|                             | Cari dönem       |               |                |               | Önceki dönem     |               |              |               |
|-----------------------------|------------------|---------------|----------------|---------------|------------------|---------------|--------------|---------------|
|                             | TP               | (%)           | YP             | (%)           | TP               | (%)           | YP           | (%)           |
| Tarım                       | 108.249          | 2,42          | -              | 0,00          | 125.520          | 3,47          | -            | 0,00          |
| Çiftçilik ve hayvancılık    | 58.081           | 1,30          | -              | 0,00          | 67.237           | 1,86          | -            | 0,00          |
| Örmancılık                  | 41.179           | 0,92          | -              | 0,00          | 52.807           | 1,46          | -            | 0,00          |
| Balıkçılık                  | 8.989            | 0,20          | -              | 0,00          | 5.476            | 0,15          | -            | 0,00          |
| Sanayi                      | 1.773.918        | 39,81         | 42.957         | 27,28         | 1.528.320        | 42,29         | 548          | 22,10         |
| Madencilik ve taşocakçılığı | 66.073           | 1,48          | -              | 0,00          | 16.058           | 0,44          | -            | 0,00          |
| İmalat Sanayi               | 1.634.383        | 36,68         | 42.811         | 27,19         | 1.494.652        | 41,36         | 548          | 22,10         |
| Elektrik, Gaz, Su           | 73.462           | 1,65          | 146            | 0,09          | 17.610           | 0,49          | -            | 0,00          |
| İnşaat                      | 1.096.810        | 24,61         | 82.034         | 52,10         | 696.786          | 19,28         | -            | 0,00          |
| Hizmetler                   | 907.201          | 20,35         | 13.345         | 8,47          | 805.377          | 22,27         | 998          | 40,24         |
| Toptan ve perakende ticaret | 523.477          | 11,75         | -              | 0,00          | 338.392          | 9,36          | -            | 0,00          |
| Otel ve lokanta hizmetleri  | 44.403           | 1,00          | -              | 0,00          | 40.638           | 1,12          | -            | 0,00          |
| Ulaştırma ve haberleşme     | 85.302           | 1,91          | 12.377         | 7,86          | 68.110           | 1,88          | -            | 0,00          |
| Mali kuruluşlar             | 100.183          | 2,25          | 968            | 0,61          | 232.759          | 6,44          | 998          | 40,24         |
| Gayrimenkul ve kira. hizm.  | 58.083           | 1,30          | -              | 0,00          | 46.980           | 1,30          | -            | 0,00          |
| Serbest meslek hizmetleri   | 15.671           | 0,35          | -              | 0,00          | 2.865            | 0,08          | -            | 0,00          |
| Eğitim hizmetleri           | 23.810           | 0,53          | -              | 0,00          | 26.469           | 0,73          | -            | 0,00          |
| Sağlık ve sosyal hizmetler  | 56.272           | 1,26          | -              | 0,00          | 49.164           | 1,36          | -            | 0,00          |
| Diğer                       | 569.860          | 12,81         | 19.111         | 12,15         | 458.183          | 12,69         | 934          | 37,66         |
| <b>Toplam</b>               | <b>4.456.038</b> | <b>100,00</b> | <b>157.447</b> | <b>100,00</b> | <b>3.614.186</b> | <b>100,00</b> | <b>2.480</b> | <b>100,00</b> |

(Birim - Bin TL)

## II. Kredi riskine ilişkin açıklamalar (devamı)

Aşağıdaki tablo finansal tablo kalemlerinin maksimum kredi riski duyarlılıklarını göstermektedir:

|   | Cari dönem        | Önceki dönem     |
|---|-------------------|------------------|
| Türkiye Cumhuriyet Merkez Bankası                   | 506.938           | 315.381          |
| Alım satım amaçlı finansal varlıklar                | -                 | 7.768            |
| Bankalar  | 607.941           | 542.759          |
| Satılmaya hazır finansal varlıklar                  | 28.517            | -                |
| Krediler  | 4.632.510         | 3.657.261        |
| Vadeye kadar elde tutulacak yatırımlar              | 296.007           | -                |
| Finansal kiralama işlemlerinden alacaklar           | 53.484            | 100.311          |
| Diğer aktifler                                      | 9.346             | 896              |
| <b>Kredi riskine maruz toplam bilanço kalemleri</b> | <b>6.134.743</b>  | <b>4.624.376</b> |
| Garanti ve kefaletler                               | 3.590.712         | 2.749.220        |
| Taahhütler  | 280.558           | 238.818          |
| <b>Kredi riskine maruz bilanço dışı kalemler</b>    | <b>3.871.270</b>  | <b>2.988.038</b> |
| <b>Toplam kredi riski duyarlılığı</b>               | <b>10.006.013</b> | <b>7.612.414</b> |

### Kredi derecelendirme sistemine ilişkin bilgiler:

Banka, kredi ve finansal kiralama müşterileri için oluşturulmuş derecelendirme sistemleri vasıtasıyla müşterilerin kredi kalitesini değerlendirmeye tabi tutmaktadır. Söz konusu derecelendirme sistemlerinde dikkate alınan başlıca kriterler müşterilerin Banka ile olan işlemlerinin hacmi, ödeme performansları ve Banka'ya kazandırdıkları gelirlerdir.

Aşağıdaki tabloda derecelendirme sistemleri kullanılarak sınıflanmış krediler ve finansal kiralama alacaklarının konsantrasyon bilgisi verilmiştir:

|               | Cari Dönem | Önceki Dönem |
|---------------|------------|--------------|
| Ortalama üstü | 23,69%     | 23,33%       |
| Ortalama      | 66,06%     | 44,40%       |
| Ortalama altı | 10,25%     | 32,27%       |

## III. Piyasa riski

Finansal Risk Yönetimi amaçları çerçevesinde Banka portföyü'ndeki piyasa risklerinin yönetilebilmesi amacıyla BDDK tarafından hazırlanarak 1 Kasım 2006 tarih ve 26333 sayılı Resmi Gazete'de yayımlanan "Bankaların İç Sistemleri Hakkında Yönetmelik" kapsamında "Risk Yönetimi Sistemi" altında piyasa riski yönetimi faaliyetleri belirlenmiştir.

Ayrıca yine aynı tarih ve sayı ile Resmi Gazete'de yayımlanan "Bankaların Sermaye Yeterliliğinin Ölçülmesine ve Değerlendirmesine İlişkin Yönetmelik" ve ilgili sonraki tebliğler kapsamında Banka Portföyünün Piyasa Riskine maruz değerinin standart yöntemlerle ölçülerek BDDK'ya gönderilmesi ve Banka sermaye yeterliliği hesaplamasında da bu şekilde dikkate alınmasına başlanmıştır.

### III. Piyasa riski (devamı)

Genel piyasa riski ve spesifik risklere karşı bulundurulması gereken sermaye, "Bankaların Sermaye Yeterliliğinin Ölçülmesine ve Değerlendirilmesine İlişkin Yönetmelik" in "Piyasa Riskine Esas Tutarın Hesaplanması" na ilişkin 3'üncü bölümü uyarınca "Standart Metot ile Piyasa Riski Ölçüm Yöntemi" ne göre hesaplanıp, aylık olarak raporlanmaktadır. 31 Aralık 2009 tarihi itibarıyla söz konusu yöntemle göre hesaplanan piyasa riskinin detayları aşağıda sunulmuştur:

a) Piyasa riskine ilişkin bilgiler;

|  | Tutar  |
|--|--------|
| (I) Genel piyasa riski için hesaplanan sermaye yükümlülüğü- standart metot                       | 243    |
| (II) Spesifik risk için hesaplanan sermaye yükümlülüğü - standart metot                          | 61     |
| (III) Kur riski için hesaplanan sermaye yükümlülüğü - standart metot                             | 2.279  |
| (IV) Emtia riski için hesaplanan sermaye yükümlülüğü – standart metot                            | -      |
| (V) Takas riski için hesaplanan sermaye yükümlülüğü - standart metot                             | -      |
| (VI) Opsiyonlardan kaynaklanan piyasa riski için hesaplanan sermaye yükümlülüğü – standart metot | -      |
| (VII) Risk ölçüm modeli kullanan bankalarda piyasa riski için hesaplanan sermaye yükümlülüğü     | -      |
| (VIII) Piyasa riski için hesaplanan toplam sermaye yükümlülüğü (I+II+III+IV+V+VI)                | 2.583  |
| (IX) Piyasa riskine esas tutar (12,5 x VIII) ya da (12,5 x VII)                                  | 32.288 |

b) Dönem içerisinde ay sonları itibarıyla hesaplanan piyasa riskine ilişkin ortalama piyasa riski tablosu:

|                          | Cari dönem<br>31 Aralık 2009 |           |          | Önceki dönem<br>31 Aralık 2008 |           |          |
|--------------------------|------------------------------|-----------|----------|--------------------------------|-----------|----------|
|                          | Ortalama                     | En yüksek | En düşük | Ortalama                       | En yüksek | En düşük |
| Faiz oranı riski         | 264                          | 1.263     | 650      | -                              | -         | -        |
| Hisse senedi riski       | 3.649                        | 4.013     | 3.213    | 14.860                         | 18.413    | 500      |
| Kur riski                | 23.456                       | 37.063    | 10.613   | 34.504                         | 127.225   | 3.913    |
| Emtia riski              | -                            | -         | -        | -                              | -         | -        |
| Takas riski              | -                            | -         | -        | -                              | -         | -        |
| Opsiyon riski            | -                            | -         | -        | -                              | -         | -        |
| Toplam riske maruz değer | 27.369                       | 42.339    | 14.476   | 49.364                         | 145.638   | 4.413    |

### IV. Operasyonel riske ilişkin açıklamalar

Banka'nın operasyonel risk hesaplamasında "Temel Gösterge Yöntemi" kullanılmıştır. Operasyonel riske esas tutar, 1 Kasım 2006 tarih ve 26333 sayılı Resmi Gazete'de yayımlanan "Bankaların Sermaye Yeterliliğinin Ölçülmesi ve Değerlendirilmesine İlişkin Yönetmelik" in 1 Haziran 2007 tarihi itibarıyla yürürlüğe giren 4'üncü bölümü "Operasyonel Riske Esas Tutarın Hesaplanması" uyarınca Banka'nın son 3 yılına ait 2008, 2007 ve 2006 yılları brüt gelirleri kullanılmak suretiyle hesaplanmıştır. Bu bölümün I no'lu dipnotunda belirtilen "Sermaye yeterliliği standart oranı" kapsamındaki operasyonel riske esas tutar 462.299 TL, operasyonel risk sermaye yükümlülüğü ise 36.984 TL'dir.

(Birim - Bin TL)

**V. Kur riski**

1. Kur riskine ilişkin olarak ana ortaklık bankalarca aşağıdaki hususlar açıklanır;
  - a) Banka'nın kur riskine maruz kalıp kalmadığı, bu durumun etkilerinin tahmin edilip edilmediği, banka yönetim kurulunun günlük olarak izlenen pozisyonlar için limitler belirleyip belirlemediği,  
  
Piyasa riski olarak kur riskine maruz kalan Banka, kur riskini dengede tutmaya, açık ya da fazla pozisyon oluşmamasına gayret etmektedir.
  - b) Önemli olması durumunda yabancı para cinsinden borçlanma araçlarının ve net yabancı para yatırımlarının riskten korunma amaçlı türev araçlar ile korunmasının boyutu,  
  
Banka'nın riskten korunma amaçlı türev finansal aracı bulunmamaktadır.
  - c) Yabancı para risk yönetim politikası,  
  
Piyasalarda yaşanan belirsizlikler ve dalgalanmalar nedeniyle döviz pozisyonu dengede tutulmakta, dolayısıyla kur riski taşınmaması öngörülmektedir. Banka kur riskini minimum seviyede tutmak için gerekli tedbirleri almaktadır. Ancak, yine de oluşabilecek kur riskleri standart metot kapsamında yer alan kur riski tablosunda aylık periyotlarla hesaplanmakta, sonuçlar resmi makamlara ve Banka üst yönetimine raporlanmaktadır. Genel piyasa riskinin bir parçası olarak, kur riski, Sermaye Yeterliliği Standart Oranının hesaplanmasında da dikkate alınmaktadır.
  - ç) Banka'nın finansal tablo tarihi ile bu tarihten geriye doğru son beş iş günü kamuya duyurulan cari döviz alış kurları:

|   | ABD Doları | EURO  |
|---|------------|-------|
| 31 Aralık 2009 - Bilanço Değerleme Kuru | 1,491      | 2,134 |
| 30 Aralık 2009 tarihi itibarıyla        | 1,505      | 2,155 |
| 29 Aralık 2009 tarihi itibarıyla        | 1,503      | 2,170 |
| 28 Aralık 2009 tarihi itibarıyla        | 1,504      | 2,168 |
| 25 Aralık 2009 tarihi itibarıyla        | 1,503      | 2,165 |
| 24 Aralık 2009 tarihi itibarıyla        | 1,509      | 2,169 |

- d) Banka'nın cari döviz alış kurunun mali tablo tarihinden geriye doğru son otuz günlük basit aritmetik ortalama değeri 1 ABD Doları için 1,496 TL (Aralık 2008 - 1,522 TL), 1 EURO için 2,182 (Aralık 2008 - 2,061 TL) ve 100 Japon Yeni için 1,656 TL (Aralık 2008 - 1,672 TL) olarak gerçekleşmiştir.

## V. Kur riski (devamı)

**Ana ortaklık Banka'nın kur riskine ilişkin bilgiler:** Yabancı paralar (Bin TL)

|   | EUR            | USD              | JPY          | Diğer YP      | Toplam           |
|---|----------------|------------------|--------------|---------------|------------------|
| <b>Varlıklar</b>  |                |                  |              |               |                  |
| Nakit değerler (kasa, efektif deposu, yoldaki paralar, satın alınan çekler) ve T.C. Merkez Bnk. | 86.224         | 164.052          | -            | 12.321        | 262.597          |
| Bankalar  | 207.643        | 152.548          | 263          | 3.066         | 363.520          |
| Gerçeğe uygun değer farkı kâr veya zarara yansıtılan finansal varlıklar                         | -              | -                | -            | -             | -                |
| Para piyasalarından alacaklar   | -              | -                | -            | -             | -                |
| Satılmaya hazır finansal varlıklar  | 37             | -                | -            | -             | 37               |
| Krediler (*)  | 440.766        | 1.135.285        | -            | -             | 1.576.051        |
| İştirak, bağlı ortaklık ve birlikte kontrol edilen ortaklıklar (iş ort.)                        | -              | -                | -            | -             | -                |
| Vadeye kadar elde tutulacak yatırımlar  | -              | 15.131           | -            | -             | 15.131           |
| Riskten korunma amaçlı türev finansal varlıklar   | -              | -                | -            | -             | -                |
| Maddi duran varlıklar   | -              | -                | -            | -             | -                |
| Maddi olmayan duran varlıklar   | -              | -                | -            | -             | -                |
| Diğer varlıklar (**)  | 103            | 755              | -            | -             | 858              |
| <b>Toplam varlıklar</b>   | <b>734.773</b> | <b>1.467.771</b> | <b>263</b>   | <b>15.387</b> | <b>2.218.194</b> |
| <b>Yükümlülükler</b>  |                |                  |              |               |                  |
| Özel cari hesap ve katılma hesapları aracılığı ile bankalardan toplanan fonlar                  | 17.412         | 61.882           | -            | 26            | 79.320           |
| Diğer özel cari hesap ve katılma hesapları  | 710.138        | 1.370.299        | 208          | 13.871        | 2.094.516        |
| Para piyasalarına borçlar   | -              | -                | -            | -             | -                |
| Diğer mali kuruluşlar. Sağl. Fonlar   | -              | -                | -            | -             | -                |
| İhraç edilen menkul değerler  | -              | -                | -            | -             | -                |
| Muhtelif borçlar  | 953            | 12.136           | -            | 10            | 13.099           |
| Riskten korunma amaçlı türev finansal borçlar   | -              | -                | -            | -             | -                |
| Diğer yükümlülükler   | 3.086          | 10.001           | -            | -             | 13.087           |
| <b>Toplam yükümlülükler</b>   | <b>731.589</b> | <b>1.454.318</b> | <b>208</b>   | <b>13.907</b> | <b>2.200.022</b> |
| <b>Net bilanço pozisyonu</b>  | <b>3.184</b>   | <b>13.453</b>    | <b>55</b>    | <b>1.480</b>  | <b>18.172</b>    |
| <b>Net nazım hesap pozisyon</b>   | <b>437.745</b> | <b>960.699</b>   | <b>478</b>   | <b>4.064</b>  | <b>1.402.986</b> |
| Türev finansal araçlardan alacaklar   | -              | -                | -            | -             | -                |
| Türev finansal araçlardan borçlar   | -              | -                | -            | -             | -                |
| Gayrinakdi krediler (***)   | 437.745        | 960.699          | 478          | 4.064         | 1.402.986        |
| <b>Önceki dönem</b>   |                |                  |              |               |                  |
| Toplam varlıklar  | 597.796        | 1.483.794        | 360          | 5.015         | 2.086.965        |
| Toplam yükümlülükler  | 600.672        | 1.368.746        | 1            | 3.209         | 1.972.628        |
| <b>Net bilanço pozisyonu</b>  | <b>(2.876)</b> | <b>115.048</b>   | <b>359</b>   | <b>1.806</b>  | <b>114.337</b>   |
| <b>Net nazım hesap pozisyonu</b>  | <b>326.786</b> | <b>814.685</b>   | <b>4.633</b> | <b>3.319</b>  | <b>1.149.423</b> |
| Türev finansal araçlardan alacaklar   | -              | -                | -            | -             | -                |
| Türev finansal araçlardan borçlar   | -              | -                | -            | -             | -                |
| Gayrinakdi krediler(***)  | 326.786        | 814.685          | 4.633        | 3.319         | 1.149.423        |

(\*) Bilançoda Türk Lirası olarak gösterilen döviz endeksli krediler ve finansal kiralama alacakları tutarı olan 1.267.949 TL (2008 – 1.314.049 TL) ve bunlara ilişkin kar payı tahakkuk ve reeskontları tutarı olan 150.123 TL (2008 – 298.972 TL) dahil edilmiştir.

(\*\*) Bilançoda Türk Lirası olarak gösterilen 649 TL (2008 - 695 TL) aktiflerin vadeli satışından doğan döviz endeksli alacakları tutarı ile 24 TL (2008 – Yoktur) teminat mektubu masraf ve komisyonlarından döviz endeksli alacak tutarı dahil edilmiştir.

(\*\*\*) Net bilanço dışı pozisyona etkisi bulunmamaktadır.

(Birim - Bin TL)

**V. Kur riski (devamı)**

**Kur riskine duyarlılık:**

Banka'nın kur riskine maruz kaldığı döviz cinsleri ABD Doları ve EURO'dur.

Aşağıdaki tablo, Banka'nın ABD Doları ve EURO kurlarındaki %10'luk değişime olan duyarlılığını göstermektedir. Negatif tutar ABD Doları'nın ve EURO'nun TL karşısında %10'luk değer azalışının/artışının kar/zararda veya özkaynaklarda oluşan düşüş etkisini ifade eder.

|     | Döviz kurundaki % değişim | Kar / zarar üzerindeki etki |                            | Özkaynak üzerindeki etki |                            |
|-----|---------------------------|-----------------------------|----------------------------|--------------------------|----------------------------|
|     |                           | Cari dönem<br>31.12.2009    | Önceki dönem<br>31.12.2008 | Cari dönem<br>31.12.2009 | Önceki dönem<br>31.12.2008 |
| USD | 10%                       | 1.345                       | 11.505                     | -                        | -                          |
| EUR | 10%                       | 318                         | (288)                      | -                        | -                          |

**VI. Likidite riski**

1. Likidite riskine ilişkin olarak bankalarca aşağıdaki hususlar açıklanır;

a) Bankaların mevcut likidite riskinin kaynağının ne olduğu ve gerekli tedbirlerin alınıp alınmadığı, banka yönetim kurulunun acil likidite ihtiyacının karşılanabilmesi ve vadesi gelmiş borçların ödenebilmesi için kullanılacak fon kaynaklarına sınırlama getirip getirmediği,

Likidite riski, nakit akışındaki dengesizlik sonucunda nakit çıkışlarını tam olarak ve zamanında karşılayacak düzeyde ve nitelikte nakit mevcuduna veya nakit girişine sahip olunamaması sonucu oluşan risktir. Banka, kullanılabilir atıl fon durumuna göre kullandırılacak fonlarını belirlemek suretiyle likidite riskini kontrol altına almaktadır.

b) Ödemelerin, varlık ve yükümlülükler ile kar payı oranlarının uyumlu olup olmadığı, mevcut uyumsuzluğun kârlılık üzerindeki muhtemel etkisinin ölçülüp ölçülmediği,

Banka'nın yapısal faiz oranı riski bulunmamaktadır.

c) Banka'nın kısa ve uzun vadeli likidite ihtiyacının karşılandığı iç ve dış kaynaklar, kullanılmayan önemli likidite kaynakları,

Banka'nın para arzı oluşturacak enstrümanları bulunmamaktadır.

ç) Nakit akışlarının miktar, kaynak ve vade analizleri aşağıdaki tabloda sunulmaktadır.

## VI. Likidite riski (devamı)

### Aktif ve pasif kalemlerin kalan vadelerine göre gösterimi

|  | Vadesiz          | 1 aya kadar        | 1-3 ay         | 3-12 ay          | 1-5 yıl          | 5 yıl ve üzeri | Dağıtılamayan (*) | Toplam           |
|--|------------------|--------------------|----------------|------------------|------------------|----------------|-------------------|------------------|
| <b>Cari dönem</b>  |                  |                    |                |                  |                  |                |                   |                  |
| <b>Varlıklar</b>   |                  |                    |                |                  |                  |                |                   |                  |
| Nakit değerler (kasa, efektif deposu),yoldaki paralar, satın alınan çek. ve T.C. Merkez Bnk. | 490.429          | 126.774            | -              | -                | -                | -              | -                 | 617.203          |
| Bankalar   | 607.941          | -                  | -              | -                | -                | -              | -                 | 607.941          |
| Gerçeğe uygun değer farkı kâr veya zarara yansıtılan menkul değer                            | 3.037            | -                  | -              | -                | -                | -              | -                 | 3.037            |
| Para piyasalarından alacaklar  | -                | -                  | -              | -                | -                | -              | -                 | -                |
| Satılmaya hazır menkul değerler  | 37               | -                  | 3.517          | -                | 25.000           | -              | -                 | 28.554           |
| Verilen krediler ve kiralama işlemlerinden alacaklar   | 3.018            | 490.780            | 671.481        | 1.748.419        | 1.696.970        | 56.301         | -                 | 4.666.969        |
| Vadeye kadar elde tutulacak yatırımlar   | -                | -                  | 6.097          | 200.000          | 89.910           | -              | -                 | 296.007          |
| Diğer varlıklar  | -                | 522                | 86             | 8.704            | 35               | -              | 185.856           | 195.203          |
| <b>Toplam varlıklar</b>  | <b>1.104.462</b> | <b>618.076</b>     | <b>681.181</b> | <b>1.957.123</b> | <b>1.811.915</b> | <b>56.301</b>  | <b>185.856</b>    | <b>6.414.914</b> |
| <b>Yükümlülükler</b>   |                  |                    |                |                  |                  |                |                   |                  |
| Özel cari hesap ve katılma hesapları aracılığı ile bankalardan toplanan fonlar               | 5.495            | 42.568             | 24.591         | 10.163           | -                | -              | -                 | 82.817           |
| Diğer özel cari ve katılma hesapları   | 983.215          | 3.194.470          | 539.825        | 664.318          | -                | -              | -                 | 5.381.828        |
| Diğer mali kuruluşlardan sağlanan fonlar   | -                | -                  | -              | -                | -                | -              | -                 | -                |
| Para piyasalarına borçlar  | -                | -                  | -              | -                | -                | -              | -                 | -                |
| İhraç edilen menkul değerler   | -                | -                  | -              | -                | -                | -              | -                 | -                |
| Muhtelif borçlar   | -                | 89.015             | 7.486          | 3.675            | -                | -              | 52.931            | 153.107          |
| Diğer yükümlülükler  | -                | -                  | -              | -                | -                | -              | 797.162           | 797.162          |
| <b>Toplam yükümlülükler</b>  | <b>988.710</b>   | <b>3.326.053</b>   | <b>571.902</b> | <b>678.156</b>   | <b>-</b>         | <b>-</b>       | <b>850.093</b>    | <b>6.414.914</b> |
| <b>Likidite (açığı) / fazlası</b>  | <b>115.752</b>   | <b>(2.707.977)</b> | <b>109.279</b> | <b>1.278.967</b> | <b>1.811.915</b> | <b>56.301</b>  | <b>(664.237)</b>  | <b>-</b>         |
| <b>Önceki dönem</b>  |                  |                    |                |                  |                  |                |                   |                  |
| Toplam aktifler  | 752.091          | 875.918            | 596.310        | 1.188.707        | 1.195.783        | 45.444         | 134.855           | 4.789.108        |
| Toplam yükümlülükler   | 635.849          | 1.856.195          | 259.960        | 1.233.104        | 2                | -              | 803.998           | 4.789.108        |
| <b>Likidite (açığı) / fazlası</b>  | <b>116.242</b>   | <b>(980.277)</b>   | <b>336.350</b> | <b>(44.397)</b>  | <b>1.195.781</b> | <b>45.444</b>  | <b>(669.143)</b>  | <b>-</b>         |

(\*) Bilançoyu oluşturan aktif hesaplardan sabit kıymetler, iştirak ve bağlı ortaklıklar, ayniyat mevcudu, peşin ödenmiş giderler ve takipteki alacaklar gibi bankacılık faaliyetinin sürdürülmesi için gereksinim duyulan, kısa zamanda nakde dönüşme şansı bulunmayan diğer aktif nitelikli hesaplar buraya kaydedilir. Dağıtılamayan diğer yükümlülükler kolonu özkaynak, karşılık ve vergi borcu bakiyelerinden oluşmaktadır.

### Finansal yükümlülüklerin sözleşmeye bağlanmış kalan vadelerine göre gösterimi:

Aşağıdaki tablo, Banka'nın yükümlülükleri iskonto edilmeden ve ödemesi gereken en erken tarihler esas alınarak hazırlanmıştır. Söz konusu yükümlülükler üzerinden ödenecek kar payı giderleri aşağıdaki tabloya dahil edilmiştir. Düzeltmeler kolonu ilerleyen dönemdeki muhtemel nakit akımına sebep olan kalemi göstermektedir. Bahse konu kalem vade analizine dahil edilmiş olup, bilançodaki finansal yükümlülüklerin bilanço değerine dahil edilmemiştir.

|  | Vadesiz        | 1 aya kadar      | 1-3 ay         | 3-12 ay          | 1-5 Yıl  | 5 yıldan fazla | Toplam           |
|--|----------------|------------------|----------------|------------------|----------|----------------|------------------|
| <b>31 Aralık 2009</b>                    |                |                  |                |                  |          |                |                  |
| Toplanan fonlar                          | 988.710        | 3.237.038        | 564.116        | 674.481          | -        | -              | 5.464.645        |
| Diğer mali kuruluşlardan sağlanan fonlar | -              | -                | -              | -                | -        | -              | -                |
| Kiralama işlemlerinden borçlar           | -              | -                | -              | -                | -        | -              | -                |
| <b>Toplam</b>                            | <b>988.710</b> | <b>3.237.038</b> | <b>564.116</b> | <b>674.481</b>   | <b>-</b> | <b>-</b>       | <b>5.464.645</b> |
| <b>31 Aralık 2008</b>                    |                |                  |                |                  |          |                |                  |
| Toplanan fonlar                          | 635.849        | 1.856.195        | 259.960        | 1.233.104        | 2        | -              | 3.985.110        |
| Diğer mali kuruluşlardan sağlanan fonlar | -              | -                | -              | -                | -        | -              | -                |
| Kiralama işlemlerinden borçlar           | -              | -                | -              | -                | -        | -              | -                |
| <b>Toplam</b>                            | <b>635.849</b> | <b>1.856.195</b> | <b>259.960</b> | <b>1.233.104</b> | <b>2</b> | <b>-</b>       | <b>3.985.110</b> |

**Albaraka Türk Katılım Bankası Anonim Şirketi**  
31 Aralık 2009 tarihi itibarıyla sona eren hesap dönemine ait konsolide olmayan  
finansal tablolara ilişkin dipnotlar (devamı)

(Birim - Bin TL)

**VI. Likidite riski (devamı)**

**Garanti ve kefaletlerin vade analizi aşağıdaki gibidir:**

|                                    | Vadesiz          | 1 aya kadar    | 1-3 ay         | 3-12 ay        | 1-5 Yıl        | 5 yıldan fazla | Dağıtılamayan | Toplam           |
|------------------------------------|------------------|----------------|----------------|----------------|----------------|----------------|---------------|------------------|
| <b>Cari dönem – 31 Aralık 2009</b> |                  |                |                |                |                |                |               |                  |
| Teminat mektupları                 | 1.500.776        | 102.538        | 181.002        | 743.940        | 626.113        | 60.013         | -             | 3.214.382        |
| Banka aval ve kabulleri            | 12.691           | -              | -              | -              | -              | -              | -             | 12.691           |
| Akreditifler                       | 336.262          | 4.773          | 94             | 1.856          | 5.322          | -              | -             | 348.307          |
| Diğer garantiler                   | -                | 15.332         | -              | -              | -              | -              | -             | 15.332           |
| <b>Toplam</b>                      | <b>1.849.729</b> | <b>122.643</b> | <b>181.096</b> | <b>745.796</b> | <b>631.435</b> | <b>60.013</b>  | <b>-</b>      | <b>3.590.712</b> |

Önceki dönem – 31 Aralık 2008

|                         |                  |                |                |                |                |               |          |                  |
|-------------------------|------------------|----------------|----------------|----------------|----------------|---------------|----------|------------------|
| Teminat mektupları      | 1.028.926        | 91.497         | 152.669        | 669.131        | 449.428        | 52.656        | -        | 2.444.307        |
| Banka aval ve kabulleri | 25.364           | -              | -              | 413            | -              | -             | -        | 25.777           |
| Akreditifler            | 250.410          | 4.859          | 263            | 6.391          | 447            | -             | -        | 262.370          |
| Diğer garantiler        | -                | 16.766         | -              | -              | -              | -             | -        | 16.766           |
| <b>Toplam</b>           | <b>1.304.700</b> | <b>113.122</b> | <b>152.932</b> | <b>675.935</b> | <b>449.875</b> | <b>52.656</b> | <b>-</b> | <b>2.749.220</b> |

**VII. Finansal varlık ve borçların gerçeğe uygun değeri ile gösterilmesine ilişkin açıklamalar**

Aşağıdaki tablo, Banka'nın finansal tablolarında gerçeğe uygun değeri ile gösterilmeyen finansal varlık ve borçların defter değeri ile gerçeğe uygun değerini göstermektedir. Defter değeri ilgili varlık ve borçların elde etme bedeli ve birikmiş kar payı reeskontlarının toplamını ifade etmektedir. Cari ve önceki dönemde finansal varlıkların ve borçların gerçeğe uygun değeri aşağıdaki esaslara göre hesaplanmıştır.

Vadeye kadar elde tutulacak yatırımların gerçeğe uygun değeri piyasa fiyatı baz alınarak belirlenmiştir.

Kredilerin gerçeğe uygun değeri, piyasa kar payı oranları kullanılarak iskonto edilmiş nakit akımlarının bulunmasıyla hesaplanmıştır.

Toplanan fonların gerçeğe uygun değeri defter değerini ifade etmektedir.

|  | Defter değeri                |                                | Gerçeğe uygun değer          |                                |
|--|------------------------------|--------------------------------|------------------------------|--------------------------------|
|  | Cari dönem<br>31 Aralık 2009 | Önceki dönem<br>31 Aralık 2008 | Cari dönem<br>31 Aralık 2009 | Önceki dönem<br>31 Aralık 2008 |
| <b>Finansal varlıklar</b>  |                              |                                |                              |                                |
| Para piyasalarından alacaklar  | -                            | -                              | -                            | -                              |
| Bankalar   | 1.114.879                    | 858.140                        | 1.114.879                    | 858.140                        |
| Satılmaya hazır finansal varlıklar   | 28.554                       | -                              | 28.554                       | -                              |
| Vadeye kadar elde tutulacak yatırımlar   | 296.007                      | -                              | 307.090                      | -                              |
| Verilen Krediler ve finansal kiralama alacakları                               | 4.666.969                    | 3.716.977                      | 4.689.173                    | 3.664.428                      |
| <b>Finansal borçlar</b>  |                              |                                |                              |                                |
| Özel cari hesap ve katılma hesapları aracılığı ile bankalardan toplanan fonlar | 82.817                       | 72.478                         | 82.817                       | 72.478                         |
| Diğer özel cari hesap ve katılma hesapları                                     | 5.381.828                    | 3.912.632                      | 5.381.828                    | 3.912.632                      |
| Diğer mali kuruluşlardan sağlanan fonlar                                       | -                            | -                              | -                            | -                              |
| İhraç edilen menkul kıymetler  | -                            | -                              | -                            | -                              |
| Muhtelif borçlar   | 153.107                      | 97.641                         | 153.107                      | 97.641                         |

**VII. Finansal varlık ve borçların gerçeğe uygun değeri ile gösterilmesine ilişkin açıklamalar (devamı):**

**Finansal varlık ve borçların gerçeğe uygun değer hesaplamasında kullanılan değerlendirme yöntemleri esas alınarak yapılan derecelendirme:**

1. derece: Aktif piyasalarda kote edilen fiyatlar ile değerlendirilen finansal kalemler

2. derece: Kayıtlara yansıtılan gerçeğe uygun değer üzerinde önemli derecede etkisi bulunan tüm verilerin doğrudan veya dolaylı olarak gözlemlenebilir piyasa fiyatlarına dayandığı yöntemler uygulanarak değerlendirilen finansal kalemler

3. derece: Kayıtlara yansıtılan gerçeğe uygun değer üzerinde önemli derecede etkisi bulunan verilerin doğrudan veya dolaylı olarak gözlemlenebilir piyasa fiyatlarına dayanmadığı yöntemler uygulanarak değerlendirilen finansal kalemler

31 Aralık 2009 ve 31 Aralık 2008 tarihleri itibarıyla gerçeğe uygun değerleriyle mali tablolara yansıtılan finansal varlık ve borç kalemlerinin gerçeğe uygun değer derecelerine göre dağılımı aşağıdaki tablolarda yer almaktadır:

| <b>Cari dönem</b>                          | <b>1.derece</b> | <b>2.derece</b> | <b>3.derece</b> | <b>Toplam</b> |
|--|-----------------|-----------------|-----------------|---------------|
| <b>Finansal varlıklar</b>                  |                 |                 |                 |               |
| Alım satım amaçlı finansal varlıklar       | 3.037           | -               | -               | 3.037         |
| Vadeli işlemler                            | -               | -               | -               | -             |
| Swap işlemleri                             | -               | -               | -               | -             |
| Futures işlemleri                          | -               | -               | -               | -             |
| Opsiyon işlemleri                          | -               | -               | -               | -             |
| Diğer                                      | 3.037           | -               | -               | 3.037         |
| Satılmaya hazır finansal varlıklar         | -               | 28.517          | -               | 28.517        |
| Sermayede payı temsil eden menkul değerler | -               | -               | -               | -             |
| Devlet borçlanma senetleri                 | -               | 28.517          | -               | 28.517        |
| Diğer menkul değerler                      | -               | -               | -               | -             |
| <b>Finansal borçlar</b>                    |                 |                 |                 |               |
| Alım satım amaçlı finansal borçlar         | -               | -               | -               | -             |
| Vadeli işlemler                            | -               | -               | -               | -             |
| Swap işlemleri                             | -               | -               | -               | -             |
| Futures işlemleri                          | -               | -               | -               | -             |
| Opsiyon işlemleri                          | -               | -               | -               | -             |
| Diğer                                      | -               | -               | -               | -             |
| <b>Önceki dönem</b>                        |                 |                 |                 |               |
| <b>Finansal varlıklar</b>                  |                 |                 |                 |               |
| Alım satım amaçlı finansal varlıklar       | 2.317           | -               | -               | 2.317         |
| Vadeli işlemler                            | -               | -               | -               | -             |
| Swap işlemleri                             | -               | -               | -               | -             |
| Futures işlemleri                          | -               | -               | -               | -             |
| Opsiyon işlemleri                          | -               | -               | -               | -             |
| Diğer                                      | 2.317           | -               | -               | 2.317         |
| Satılmaya hazır finansal varlıklar         | -               | -               | -               | -             |
| Sermayede payı temsil eden menkul değerler | -               | -               | -               | -             |
| Devlet borçlanma senetleri                 | -               | -               | -               | -             |
| Diğer menkul değerler                      | -               | -               | -               | -             |
| <b>Finansal borçlar</b>                    |                 |                 |                 |               |
| Alım satım amaçlı finansal yükümlülükler   | -               | -               | -               | -             |
| Vadeli işlemler                            | -               | -               | -               | -             |
| Swap işlemleri                             | -               | -               | -               | -             |
| Futures işlemleri                          | -               | -               | -               | -             |
| Opsiyon işlemleri                          | -               | -               | -               | -             |
| Diğer                                      | -               | -               | -               | -             |

**Albaraka Türk Katılım Bankası Anonim Şirketi**  
31 Aralık 2009 tarihi itibarıyla sona eren hesap dönemine ait konsolide olmayan  
finansal tablolara ilişkin dipnotlar (devamı)

(Birim - Bin TL)

**VIII. Başkaları nam ve hesabına yapılan işlemler, inanca dayalı işlemler:**

Banka müşterilerinin nam ve hesabına alım, satım, saklama, fon yönetimi hizmetleri vermemektedir. Banka inanca dayalı işlem sözleşmeleri yapmamaktadır.

**IX. Faaliyet bölümlerine ilişkin açıklamalar:**

Banka bireysel ve kurumsal bankacılık alanlarında kar zarara katılım yöntemiyle faaliyet göstermektedir.

|   | Bireysel         | Kurumsal         | Hazine         | Dağıtılamayan    | Toplam           |
|---|------------------|------------------|----------------|------------------|------------------|
| <b>Toplam varlıklar</b>                     | <b>316.589</b>   | <b>4.369.473</b> | <b>528.695</b> | <b>1.200.157</b> | <b>6.414.914</b> |
| <b>Toplam yükümlülükler</b>                 | <b>3.776.748</b> | <b>1.767.327</b> | <b>86.655</b>  | <b>784.184</b>   | <b>6.414.914</b> |
| Net kar payı geliri/(gideri) (*)(**)        | (238.689)        | 494.559          | 51.632         | -                | 307.502          |
| Net ücret ve komisyon gelirleri/(giderleri) | 1.311            | 69.685           | 1.658          | 8.064            | 80.718           |
| Diğer faaliyet gelirleri/(giderleri)        | (98)             | (96.927)         | 349            | (159.787)        | (256.463)        |
| Vergi öncesi kar/(zarar)                    | (237.476)        | 467.317          | 53.639         | (151.723)        | 131.757          |
| Vergi karşılığı                             |                  |                  |                | (26.478)         | (26.478)         |
| <b>Net dönem karı</b>                       | <b>(237.476)</b> | <b>467.317</b>   | <b>53.639</b>  | <b>(178.201)</b> | <b>105.279</b>   |
|   | Bireysel         | Kurumsal         | Hazine         | Dağıtılamayan    | Toplam           |
| <b>Toplam varlıklar</b>                     | <b>208.523</b>   | <b>3.554.511</b> | <b>136.966</b> | <b>889.108</b>   | <b>4.789.108</b> |
| <b>Toplam yükümlülükler</b>                 | <b>2.794.178</b> | <b>1.256.716</b> | <b>33.942</b>  | <b>704.272</b>   | <b>4.789.108</b> |
| Net kar payı geliri/(gideri) (*)(**)        | (200.203)        | 445.602          | 9.311          | 18.826           | 273.536          |
| Net ücret ve komisyon gelirleri/(giderleri) | 2.769            | 50.748           | 2.071          | (4.324)          | 51.264           |
| Diğer faaliyet gelirleri/(giderleri)        | (15)             | (25.347)         | 278            | (128.280)        | (153.364)        |
| Vergi öncesi kar/(zarar)                    | (197.449)        | 471.003          | 11.660         | (113.778)        | 171.436          |
| Vergi karşılığı                             | -                | -                | -              | (35.194)         | (35.194)         |
| <b>Net dönem karı</b>                       | <b>(197.449)</b> | <b>471.003</b>   | <b>11.660</b>  | <b>(148.972)</b> | <b>136.242</b>   |

(\*) Banka'nın bireysel ve kurumsal ve ticari bankacılık bölümlerinde görülen dağılım katılım bankalarının fon kullandırım ve fon toplama usullerinin farklılığından kaynaklanmaktadır. Banka misyonu gereği, kurumsal, ticari ve bireysel bankacılık alanlarında kar zarara katılım yöntemiyle faaliyet göstermektedir.

(\*\*) Yönetim performans ölçümü olarak brüt gelir ve gideri değil, net kar payı geliri (gideri) kullandığı için kar payı gelirleri net olarak gösterilmiştir.

Banka'nın 2009 ve 2008 yılı gelirleri içerisinde, toplam gelirlerin %10'unu aşan bir müşteri bulunmamaktadır.

## Beşinci bölüm

### Finansal tablolara ilişkin açıklama ve dipnotlar

#### I. Aktif kalemlere ilişkin açıklama ve dipnotlar

##### 1. a) Nakit değerler ve T.C.M.B.'ye ilişkin bilgiler:

|                | Cari dönem - 31.12.2009 |                | Önceki dönem - 31.12.2008 |                |
|----------------|-------------------------|----------------|---------------------------|----------------|
|                | TP                      | YP             | TP                        | YP             |
| Kasa / Efektif | 38.688                  | 59.289         | 27.891                    | 40.264         |
| TCMB           | 315.918                 | 191.020        | 139.144                   | 176.237        |
| Diğer (*)      | -                       | 12.288         | -                         | -              |
| <b>Toplam</b>  | <b>354.606</b>          | <b>262.597</b> | <b>167.035</b>            | <b>216.501</b> |

(\*) 31 Aralık 2009 tarihi itibarıyla 12.288 TL tutarındaki kıymetli maden depo hesabını içermektedir.

##### b) T.C. Merkez Bankası hesabına ilişkin bilgiler

|                              | Cari dönem - 31.12.2009 |                | Önceki dönem - 31.12.2008 |                |
|------------------------------|-------------------------|----------------|---------------------------|----------------|
|                              | TP                      | YP             | TP                        | YP             |
| Vadesiz serbest hesap        | 313.842                 | 66.322         | 135.509                   | 1.326          |
| Vadeli serbest hesap         | -                       | -              | -                         | -              |
| Vadeli serbest olmayan hesap | 2.076                   | 124.698        | 3.635                     | 174.911        |
| <b>Toplam</b>                | <b>315.918</b>          | <b>191.020</b> | <b>139.144</b>            | <b>176.237</b> |

Türkiye'de faaliyet gösteren bankalar TCMB'nin 2005/1 Sayılı "Zorunlu Karşılıklar Hakkında Tebliği"ne göre Türk parası yükümlülükleri için Türk Lirası cinsinden %5 oranında, yabancı para yükümlülükleri için ABD Doları ve/veya Euro döviz cinslerinden olmak üzere %9 oranında TCMB nezdinde zorunlu karşılık tesis etmektedirler.

##### 2. a) Gerçeğe uygun değer farkı kâr/zarara yansıtılan finansal varlıklardan repo işlemlerine konu olanlar ve teminata verilen/bloke edilenlere ilişkin bilgiler;

Banka'nın gerçeğe uygun değer farkı kâr/zarara yansıtılan finansal varlıklarından repo işlemlerine konu olanlar ve teminata verilen/bloke edilen finansal varlığı yoktur.

##### b) Alım satım amaçlı türev finansal varlıklara ilişkin pozitif farklar tablosu:

Banka'nın alım satım amaçlı türev finansal varlıkları yoktur.

**Albaraka Türk Katılım Bankası Anonim Şirketi**  
31 Aralık 2009 tarihi itibarıyla sona eren hesap dönemine ait konsolide olmayan  
finansal tablolara ilişkin dipnotlar (devamı)

(Birim - Bin TL)

**I. Aktif kalemlere ilişkin açıklama ve dipnotlar (devamı)**

**3. a) Bankalara ilişkin bilgiler :**

|                            | Cari dönem – 31.12.2009 |                | Önceki dönem – 31.12.2008 |                |
|----------------------------|-------------------------|----------------|---------------------------|----------------|
|                            | TP                      | YP             | TP                        | YP             |
| <b>Bankalar</b>            | <b>244.421</b>          | <b>363.520</b> | <b>320.822</b>            | <b>221.937</b> |
| Yurtiçi                    | 244.421                 | 181.320        | 320.822                   | 93.144         |
| Yurtdışı                   | -                       | 182.200        | -                         | 128.793        |
| Yurtdışı merkez ve şubeler | -                       | -              | -                         | -              |
| <b>Toplam</b>              | <b>244.421</b>          | <b>363.520</b> | <b>320.822</b>            | <b>221.937</b> |

**b) Yurtdışı bankalar hesabına ilişkin bilgiler:**

|                            | Cari dönem     |                       | Önceki dönem   |                       |
|----------------------------|----------------|-----------------------|----------------|-----------------------|
|                            | Serbest tutar  | Serbest olmayan tutar | Serbest tutar  | Serbest olmayan tutar |
| AB Ülkeleri                | 100.245        | -                     | 34.957         | -                     |
| ABD, Kanada                | 65.121         | -                     | 80.601         | -                     |
| OECD Ülkeleri (*)          | 15.342         | -                     | 9.962          | -                     |
| Kıyı Bankacılığı Bölgeleri | -              | -                     | -              | -                     |
| Diğer                      | 1.492          | -                     | 3.273          | -                     |
| <b>Toplam</b>              | <b>182.200</b> | <b>-</b>              | <b>128.793</b> | <b>-</b>              |

(\*) AB ülkeleri, ABD ve Kanada dışındaki OECD ülkeleri

**4. Satılmaya hazır finansal varlıklara ilişkin bilgiler:**

a) Satılmaya hazır finansal varlıklardan repo işlemlerine konu olanlar ve teminata verilen/bloke edilenlere ilişkin bilgiler:

Banka'nın repo işlemlerine konu olan ve teminata verilen/bloke edilen satılmaya hazır finansal varlıkları bulunmamaktadır.

b) Satılmaya hazır finansal varlıklara ilişkin bilgiler:

|                            |                           | Cari dönem    | Önceki dönem |
|----------------------------|---------------------------|---------------|--------------|
|                            |                           | 31.12.2009    | 31.12.2008   |
| Borçlanma senetleri        |                           | 28.517        | -            |
|                            | Borsada işlem gören       | -             | -            |
|                            | Borsada işlem görmeyenler | 28.517        | -            |
| Hisse senetleri            |                           | 37            | -            |
|                            | Borsada işlem gören       | -             | -            |
|                            | Borsada işlem görmeyenler | 37            | -            |
| Değer azalma karşılığı (-) |                           | -             | -            |
| <b>Toplam</b>              |                           | <b>28.554</b> | <b>-</b>     |

Borsada işlem görmeyen borçlanma senetleri, Hazine Müsteşarlığı tarafından çıkarılmış olan gelir ortaklığı senetlerinden oluşmaktadır.

(Birim - Bin TL)

## 5. Kredi ve alacaklara ilişkin açıklamalar:

a. Banka'nın ortaklarına ve mensuplarına verilen her çeşit kredi veya avansın bakiyesine ilişkin bilgiler:

|   | Cari dönem – 31.12.2009 |               | Önceki dönem – 31.12.2008 |               |
|---|-------------------------|---------------|---------------------------|---------------|
|   | Nakdi                   | Gayrinakdi    | Nakdi                     | Gayrinakdi    |
| Banka ortaklarına verilen doğrudan krediler | 22.254                  | 78.670        | 25.344                    | 41.348        |
| Tüzel kişi ortaklara verilen krediler       | 21.888                  | 78.670        | 24.762                    | 41.348        |
| Gerçek kişi ortaklara verilen krediler      | 366                     | -             | 582                       | -             |
| Banka ortaklarına verilen dolaylı krediler  | 82.034                  | 9.840         | 23.316                    | 8.603         |
| Banka mensuplarına verilen krediler         | 1.846                   | -             | 1.700                     | -             |
| <b>Toplam</b>                               | <b>106.134</b>          | <b>88.510</b> | <b>50.360</b>             | <b>49.951</b> |

b. Birinci ve ikinci grup krediler, diğer alacaklar ile yeniden yapılandırılan ya da yeni bir itfa planına bağlanan krediler ve diğer alacaklara ilişkin bilgiler:

|                                   | Standart nitelikli krediler ve diğer alacaklar |  | Yakın izlemedeki krediler ve diğer alacaklar |  |
|-----------------------------------|--|--|--|--|
|                                   | Krediler ve diğer alacaklar                    | Yeniden yapılandırılan ya da yeni bir itfa planına bağlananlar | Krediler ve diğer alacaklar                  | Yeniden yapılandırılan ya da yeni bir itfa planına bağlananlar |
| Nakdi krediler                    |  |  |  |  |
| Krediler                          | 4.308.499                                      | 113.811  | 53.071                                       | 138.104  |
| Mal karşılığı vesaikin finansmanı | -  | -  | -  | -  |
| İhracat kredileri                 | 161.396  | 1.548  | -  | 671  |
| İthalat kredileri                 | 558.312  | 26.815   | 6.891  | 9.311  |
| İşletme kredileri                 | 2.726.174                                      | 82.383   | 26.738                                       | 117.257  |
| Tüketici kredileri                | 299.010  | 1.163  | 13.181                                       | 630  |
| Kredi kartları                    | 23.328   | -  | 201  | -  |
| Kar/zarar Ortaklığı Yatırımları   | 74.353   | -  | -  | -  |
| Kıymetli maden kredisi            | -  | -  | -  | -  |
| Mali kesime verilen krediler      | 98.463   | -  | -  | -  |
| Yurtdışı krediler                 | 9.545  | -  | -  | -  |
| Diğer                             | 357.918  | 1.902  | 6.060  | 10.235   |
| Diğer alacaklar (*)               | 34.803   | 12.733   | 2.735  | 3.213  |
| <b>Toplam</b>                     | <b>4.343.302</b>                               | <b>126.544</b>   | <b>55.806</b>                                | <b>141.317</b>   |

(\*) Diğer alacaklar bakiyesi finansal kiralama alacaklarından oluşmaktadır.

c. Vade yapısına göre nakdi kredilerin ve diğer alacakların dağılımı:

|   | Standart nitelikli krediler ve diğer alacaklar |  | Yakın izlemedeki krediler ve diğer alacaklar |  |
|---|--|--|--|--|
|   | Krediler ve diğer alacaklar                    | Yeniden yapılandırılan ya da yeni bir itfa planına bağlananlar | Krediler ve diğer alacaklar                  | Yeniden yapılandırılan ya da yeni bir itfa planına bağlananlar |
| Nakdi krediler                                      |  |  |  |  |
| Kısa vadeli krediler ve diğer alacaklar             | 1.624.548                                      | 50.336   | 16.722                                       | 56.632   |
| Krediler  | 1.624.548                                      | 50.336   | 16.722                                       | 56.632   |
| Diğer alacaklar                                     | -  | -  | -  | -  |
| Orta ve uzun vadeli krediler ve diğer alacaklar (*) | 2.718.754                                      | 76.208   | 39.084                                       | 84.685   |
| Krediler  | 2.683.951                                      | 63.475   | 36.349                                       | 81.472   |
| Diğer alacaklar                                     | 34.803   | 12.733   | 2.735  | 3.213  |
| <b>Toplam</b>                                       | <b>4.361.302</b>                               | <b>126.544</b>   | <b>55.806</b>                                | <b>141.317</b>   |

(\*) İlk kullandırıldıkları zaman orijinal vadeleri 1 yılın üzerinde olan krediler "Orta ve uzun vadeli krediler" olarak sınıflandırılmaktadır. Söz konusu kredilerin vadelerine kalan süre zaman geçtikçe azalmaktadır.

**Albaraka Türk Katılım Bankası Anonim Şirketi**  
31 Aralık 2009 tarihi itibarıyla sona eren hesap dönemine ait konsolide olmayan  
finansal tablolara ilişkin dipnotlar (devamı)

(Birim - Bin TL)

**5. Kredi ve alacaklara ilişkin açıklamalar (devamı):**

ç. Tüketici kredileri, bireysel kredi kartları, personel kredileri ve personel kredi kartlarına ilişkin bilgiler:

|  | Kısa vadeli   | Orta ve uzun vadeli | Toplam         |
|--|---------------|---------------------|----------------|
| <b>Tüketici kredileri-TP</b>                   | <b>5.213</b>  | <b>292.643</b>      | <b>297.856</b> |
| Konut kredisi                                  | 2.357         | 259.994             | 262.351        |
| Taşıt kredisi                                  | 1.996         | 16.992              | 18.988         |
| İhtiyaç kredisi                                | 412           | 2.654               | 3.066          |
| Diğer  | 448           | 13.003              | 13.451         |
| <b>Tüketici kredileri-dövizde endeksli</b>     | <b>217</b>    | <b>14.511</b>       | <b>14.728</b>  |
| Konut kredisi                                  | -             | 11.993              | 11.993         |
| Taşıt kredisi                                  | 173           | 915                 | 1.088          |
| İhtiyaç kredisi                                | -             | 179                 | 179            |
| Diğer  | 44            | 1.424               | 1.468          |
| <b>Tüketici kredileri-YP</b>                   | <b>-</b>      | <b>-</b>            | <b>-</b>       |
| Konut kredisi                                  | -             | -                   | -              |
| Taşıt kredisi                                  | -             | -                   | -              |
| İhtiyaç kredisi                                | -             | -                   | -              |
| Diğer  | -             | -                   | -              |
| <b>Bireysel kredi kartları-TP</b>              | <b>7.117</b>  | <b>-</b>            | <b>7.117</b>   |
| Taksitli                                       | -             | -                   | -              |
| Taksitsiz                                      | 7.117         | -                   | 7.117          |
| <b>Bireysel kredi kartları-YP</b>              | <b>-</b>      | <b>-</b>            | <b>-</b>       |
| Taksitli                                       | -             | -                   | -              |
| Taksitsiz                                      | -             | -                   | -              |
| <b>Personel kredileri-TP</b>                   | <b>980</b>    | <b>389</b>          | <b>1.369</b>   |
| Konut kredisi                                  | -             | 15                  | 15             |
| Taşıt kredisi                                  | 14            | 268                 | 282            |
| İhtiyaç kredisi                                | 956           | 103                 | 1.059          |
| Diğer  | 10            | 3                   | 13             |
| <b>Personel kredileri-dövizde endeksli</b>     | <b>9</b>      | <b>22</b>           | <b>31</b>      |
| Konut kredisi                                  | -             | -                   | -              |
| Taşıt kredisi                                  | -             | -                   | -              |
| İhtiyaç kredisi                                | 9             | 22                  | 31             |
| Diğer  | -             | -                   | -              |
| <b>Personel kredileri-YP</b>                   | <b>-</b>      | <b>-</b>            | <b>-</b>       |
| Konut kredisi                                  | -             | -                   | -              |
| Taşıt kredisi                                  | -             | -                   | -              |
| İhtiyaç kredisi                                | -             | -                   | -              |
| Diğer  | -             | -                   | -              |
| <b>Personel kredi kartları-TP</b>              | <b>446</b>    | <b>-</b>            | <b>446</b>     |
| Taksitli                                       | -             | -                   | -              |
| Taksitsiz                                      | 446           | -                   | 446            |
| <b>Personel kredi kartları-YP</b>              | <b>-</b>      | <b>-</b>            | <b>-</b>       |
| Taksitli                                       | -             | -                   | -              |
| Taksitsiz                                      | -             | -                   | -              |
| <b>Kredili mevduat hesabı-TP (gerçek kişi)</b> | <b>-</b>      | <b>-</b>            | <b>-</b>       |
| <b>Kredili mevduat hesabı-YP (gerçek kişi)</b> | <b>-</b>      | <b>-</b>            | <b>-</b>       |
| <b>Toplam</b>                                  | <b>13.982</b> | <b>307.565</b>      | <b>321.547</b> |

(Birim - Bin TL)

5. Kredi ve alacaklara ilişkin açıklamalar (devamı):

d. Taksitli ticari krediler ve kurumsal kredi kartlarına ilişkin bilgiler:

|  | Kısa vadeli   | Orta ve uzun vadeli | Toplam         |
|--|---------------|---------------------|----------------|
| <b>Taksitli ticari krediler-TP</b>               | <b>36.819</b> | <b>136.211</b>      | <b>173.030</b> |
| İşyeri kredileri                                 | 11.719        | 80.162              | 91.881         |
| Taşıtlı kredileri                                | 3.207         | 50.129              | 53.336         |
| İhtiyaç kredileri                                | 8             | 2                   | 10             |
| Diğer  | 21.885        | 5.918               | 27.803         |
| <b>Taksitli ticari krediler-dövizde endeksli</b> | <b>10.146</b> | <b>21.910</b>       | <b>32.056</b>  |
| İşyeri kredileri                                 | 8.144         | 9.269               | 17.413         |
| Taşıtlı kredileri                                | 909           | 9.327               | 10.236         |
| İhtiyaç kredileri                                | -             | -                   | -              |
| Diğer  | 1.093         | 3.314               | 4.407          |
| <b>Taksitli ticari krediler-YP</b>               | <b>-</b>      | <b>-</b>            | <b>-</b>       |
| İşyeri kredileri                                 | -             | -                   | -              |
| Taşıtlı kredileri                                | -             | -                   | -              |
| İhtiyaç kredileri                                | -             | -                   | -              |
| Diğer  | -             | -                   | -              |
| <b>Kurumsal kredi kartları-TP</b>                | <b>15.966</b> | <b>-</b>            | <b>15.966</b>  |
| Taksitli   | -             | -                   | -              |
| Taksitsiz  | 15.966        | -                   | 15.966         |
| <b>Kurumsal kredi kartları-YP</b>                | <b>-</b>      | <b>-</b>            | <b>-</b>       |
| Taksitli   | -             | -                   | -              |
| Taksitsiz  | -             | -                   | -              |
| <b>Kredili mevduat hesabı-TP (tüzel kişi)</b>    | <b>-</b>      | <b>-</b>            | <b>-</b>       |
| <b>Kredili mevduat hesabı-YP (tüzel kişi)</b>    | <b>-</b>      | <b>-</b>            | <b>-</b>       |
| <b>Toplam</b>                                    | <b>62.931</b> | <b>158.121</b>      | <b>221.052</b> |

e. Kredilerin kullanıcılara göre dağılımı:

|               | Cari dönem       | Önceki dönem     |
|---------------|------------------|------------------|
| Kamu          | 43.233           | 236              |
| Özel          | 4.570.252        | 3.616.430        |
| <b>Toplam</b> | <b>4.613.485</b> | <b>3.616.666</b> |

f. Yurtiçi ve yurtdışı kredilerin dağılımı:

|                   | Cari dönem<br>31.12.2009 | Önceki dönem<br>31.12.2008 |
|-------------------|--------------------------|----------------------------|
| Yurtiçi krediler  | 4.603.940                | 3.483.168                  |
| Yurtdışı krediler | 9.545                    | 133.498                    |
| <b>Toplam</b>     | <b>4.613.485</b>         | <b>3.616.666</b>           |

g. Bağlı ortaklık ve iştiraklere verilen krediler:

Bilanço tarihi itibarıyla bağlı ortaklık ve iştiraklere verilen nakdi kredi bulunmamaktadır.

**Albaraka Türk Katılım Bankası Anonim Şirketi**  
**31 Aralık 2009 tarihi itibarıyla sona eren hesap dönemine ait konsolide olmayan**  
**finansal tablolara ilişkin dipnotlar (devamı)**

(Birim - Bin TL)

**5. Kredi ve alacaklara ilişkin açıklamalar (devamı):**

ğ. Kredilere ilişkin olarak ayrılan özel karşılıklar:

|   | Cari dönem<br>31.12.2009 | Önceki dönem<br>31.12.2008 |
|---|--------------------------|----------------------------|
| <b>Özel karşılıklar</b>   |                          |                            |
| Tahsil imkanı sınırlı krediler ve diğer alacaklar için ayrılanlar | 17.075                   | 7.955                      |
| Tahsili şüpheli krediler ve diğer alacaklar için ayrılanlar       | 33.536                   | 21.967                     |
| Zarar niteliğindeki krediler ve diğer alacaklar için ayrılanlar   | 100.451                  | 35.302                     |
| <b>Toplam</b>   | <b>151.062</b>           | <b>65.224</b>              |

Donuk alacak olarak sınıflandırılan krediler için ayrılan 151.062 TL (2008 – 65.224 TL) tutarındaki özel karşılıkların 109.281 TL (2008 – 52.145 TL) tutarındaki kısmı katılma hesaplarından kullanılan krediler için ayrılan özel karşılıkların katılma hesapları payıdır.

h. Donuk alacaklara ilişkin bilgiler (net):

h.1. Donuk alacaklardan Banka tarafından yeniden yapılandırılan ya da yeni bir itfa planına bağlanan krediler ve diğer alacaklar tutarı 625 TL'dir ve zarar niteliğindeki kredi ve diğer alacaklar grubunda sınıflandırılmaktadır.

|  | III. Grup:<br>Tahsil imkanı sınırlı<br>krediler ve diğer<br>alacaklar | IV. Grup:<br>Tahsili şüpheli krediler<br>ve diğer alacaklar | V. Grup<br>Zarar niteliğindeki<br>krediler ve diğer<br>alacaklar |
|--|---|---|--|
| Cari dönem   |   |   |  |
| (Özel karşılıklardan önceki brüt tutarlar)                 | -   | -   | -  |
| Yeniden yapılandırılan krediler ve diğer alacaklar         | -   | -   | 203  |
| Yeni bir itfa planına bağlanan krediler ve diğer alacaklar | -   | -   | 422  |
| Önceki dönem   |   |   |  |
| (Özel karşılıklardan önceki brüt tutarlar)                 | -   | -   | -  |
| Yeniden yapılandırılan krediler ve diğer alacaklar         | -   | -   | 746  |
| Yeni bir itfa planına bağlanan krediler ve diğer alacaklar | -   | -   | 3.797  |

h.2. Toplam donuk alacak hareketlerine ilişkin bilgiler:

|  | III. Grup:<br>Tahsil imkanı sınırlı<br>krediler ve diğer<br>alacaklar | IV. Grup:<br>Tahsili şüpheli krediler<br>ve diğer alacaklar | V. Grup<br>Zarar niteliğindeki<br>krediler ve diğer<br>alacaklar |
|--|---|---|--|
| Önceki dönem sonu bakiyesi                 | 24.196  | 40.152  | 41.471   |
| Dönem içinde intikal (+)                   | 102.195   | 11.197  | 2.470  |
| Diğer donuk alacak hesaplarından giriş (+) | -   | 90.171  | 87.419   |
| Diğer donuk alacak hesaplarına çıkış(-)    | (90.171)  | (87.419)  | -  |
| Dönem içinde tahsilat (-)                  | (14.578)  | (16.503)  | (13.804)   |
| Aktiften silinen (-)                       | (225)   | (381)   | (6.103)  |
| Kurumsal ve ticari krediler                | (182)   | (296)   | (5.329)  |
| Bireysel krediler                          | (43)  | (85)  | (650)  |
| Kredi kartları                             | -   | -   | (124)  |
| Diğer                                      | -   | -   | -  |
| Dönem sonu bakiyesi                        | 21.417  | 37.217  | 111.453  |
| Özel karşılık (-)                          | (17.075)  | (33.536)  | (100.451)  |
| <b>Bilançodaki net bakiyesi</b>            | <b>4.342</b>  | <b>3.681</b>  | <b>11.002</b>  |

## 5. Kredi ve alacaklara ilişkin açıklamalar (devamı):

Donuk alacak olarak sınıflandırılan 170.087 TL (2008 – 105.819 TL) tutarındaki kredilerin, 109.796 TL (2008 – 73.811 TL) tutarındaki kısmı katılma hesaplarından kullanılan kredilerin katılma hesapları payıdır.

h.3. Yabancı para olarak kullanılan kredilerden kaynaklanan donuk alacaklara ilişkin bilgiler:

|                                 | III. Grup   | IV. Grup                                    | V. Grup                                      |
|---------------------------------|---|---|--|
|                                 | Tahsil imkanı sınırlı krediler ve diğer alacaklar | Tahsili şüpheli krediler ve diğer alacaklar | Zarar niteliğindeki kredi ve diğer alacaklar |
| Cari dönem:                     |   |   |  |
| Dönem sonu bakiyesi             | -   | -   | 7.204  |
| Özel karşılık (-)               | -   | -   | (6.672)                                      |
| <b>Bilançodaki net bakiyesi</b> | -   | -   | <b>532</b>                                   |
| Önceki dönem:                   |   |   |  |
| Dönem sonu bakiyesi             | -   | -   | 8.183  |
| Özel karşılık (-)               | -   | -   | (7.635)                                      |
| <b>Bilançodaki net bakiyesi</b> | -   | -   | <b>548</b>                                   |

h.4. Donuk alacakların kullanıcı gruplarına göre brüt ve net tutarlarının gösterimi :

|   | III. Grup   | IV. Grup                                    | V. Grup                                      |
|---|---|---|--|
|   | Tahsil imkanı sınırlı krediler ve diğer alacaklar | Tahsili şüpheli krediler ve diğer alacaklar | Zarar niteliğindeki kredi ve diğer alacaklar |
| <b>Cari dönem (net)</b>                             | <b>4.342</b>                                      | <b>3.681</b>                                | <b>11.002</b>                                |
| Gerçek ve tüzel kişilere kullanılan krediler (brüt) | 21.417  | 37.217                                      | 111.453                                      |
| Özel karşılık tutarı (-)                            | (17.075)  | (33.536)                                    | (100.451)                                    |
| Gerçek ve tüzel kişilere kullanılan krediler (net)  | 4.342   | 3.681                                       | 11.002                                       |
| Bankalar (brüt)                                     |   |   |  |
| Özel karşılık tutarı (-)                            |   |   |  |
| Bankalar (net)                                      |   |   |  |
| Diğer kredi ve alacaklar (brüt)                     |   |   |  |
| Özel karşılık tutarı (-)                            |   |   |  |
| Diğer kredi ve alacaklar (net)                      |   |   |  |
| <b>Önceki dönem (net)</b>                           | <b>16.241</b>                                     | <b>18.185</b>                               | <b>6.169</b>                                 |
| Gerçek ve tüzel kişilere kullanılan krediler (brüt) | 24.196  | 40.152                                      | 41.471                                       |
| Özel karşılık tutarı (-)                            | (7.955)   | (21.967)                                    | (35.302)                                     |
| Gerçek ve tüzel kişilere kullanılan krediler (net)  | 16.241  | 18.185                                      | 6.169  |
| Bankalar (brüt)                                     | -   | -   | -  |
| Özel karşılık tutarı (-)                            | -   | -   | -  |
| Bankalar (net)                                      | -   | -   | -  |
| Diğer kredi ve alacaklar (brüt)                     | -   | -   | -  |
| Özel karşılık tutarı (-)                            | -   | -   | -  |
| Diğer kredi ve alacaklar (net)                      | -   | -   | -  |

Banka'nın elinde bu finansal varlıklar için almış olduğu ipotek, müşteri çek senedi gibi teminatları bulunmaktadır.

**Albaraka Türk Katılım Bankası Anonim Şirketi**  
31 Aralık 2009 tarihi itibarıyla sona eren hesap dönemine ait konsolide olmayan  
finansal tablolara ilişkin dipnotlar (devamı)

(Birim - Bin TL)

**5. Kredi ve alacaklara ilişkin açıklamalar (devamı):**

h.5. Finansal araç sınıfları itibarıyla, vadesi geçmiş ancak değer düşüklüğüne uğramamış finansal varlıkların yaşlandırma analizi aşağıdaki gibidir:

| <b>Cari dönem – 31 Aralık 2009</b> | <b>30 günden az</b> | <b>31-60 gün</b> | <b>61-90 gün</b> | <b>91 günden fazla</b> | <b>Toplam</b>  |
|------------------------------------|---------------------|------------------|------------------|------------------------|----------------|
| Krediler ve alacaklar              |                     |                  |                  |                        |                |
| Kurumsal krediler                  | 227.994             | 46.475           | 40.561           | -                      | 315.030        |
| Tüketici kredileri                 | 19.377              | 9.084            | 4.098            | -                      | 32.559         |
| Kredi kartları                     | 402                 | 165              | 30               | -                      | 597            |
| <b>Toplam</b>                      | <b>247.773</b>      | <b>55.724</b>    | <b>44.689</b>    | <b>-</b>               | <b>348.186</b> |

| <b>Önceki dönem – 31 Aralık 2008</b> | <b>30 günden az</b> | <b>31-60 gün</b> | <b>61-90 gün</b> | <b>91 günden fazla</b> | <b>Toplam</b>  |
|--------------------------------------|---------------------|------------------|------------------|------------------------|----------------|
| Krediler ve alacaklar                |                     |                  |                  |                        |                |
| Kurumsal krediler                    | 177.100             | 68.209           | 50.908           | -                      | 296.217        |
| Tüketici kredileri                   | 11.289              | 3.014            | 832              | -                      | 15.135         |
| Kredi kartları                       | 488                 | 142              | 83               | -                      | 713            |
| <b>Toplam</b>                        | <b>188.877</b>      | <b>71.365</b>    | <b>51.823</b>    | <b>-</b>               | <b>312.065</b> |

Banka'nın elinde bu finansal varlıklar için almış olduğu ipotek, müşteri çek senedi gibi teminatları bulunmaktadır.

ı. Zarar niteliğindeki krediler ve diğer alacaklar için tasfiye politikasının ana hatları:

Zarar niteliğindeki krediler ve diğer alacaklar kanuni takip ve teminatların nakde dönüştürülmesi yollarıyla tahsil edilmektedir.

i. Aktiften silme politikasına ilişkin açıklamalar :

Takipteki alacakların aktiften silinmesinde Banka'nın genel politikası, hukuki takip sürecinde tahsilinin mümkün olmadığı belgelenen alacakların aktiften Banka üst yönetimince alınan karar doğrultusunda silinmesi yönündedir.

01.11.2006 tarih 26333 sayılı Resmi Gazete'de yayımlanan "Bankalarca Kredilerin ve Diğer Alacakların Niteliklerinin Belirlenmesi ve Bunlar İçin Ayrılacak Karşılıklara İlişkin Usul ve Esaslar Hakkında Yönetmelik" esaslarına göre tahsilinin mümkün olmadığı kanaat getirilen kredi ve diğer alacaklar Banka üst yönetimince alınan karar doğrultusunda kayıtlardan terkin edilmektedir. Banka 2009 yılı içerisinde 6.709 TL tutarındaki alacağını kayıtlarından silmiştir (2008 – 949 TL).

(Birim - Bin TL)

**6. Vadeye kadar elde tutulacak yatırımlara ilişkin bilgiler :**

- 1.1. Repo işlemlerine konu olan, teminata verilen /bloke edilen vadeye kadar elde tutulacak yatırımlar yoktur (31 Aralık 2008 – Yoktur).
- 1.2. Vadeye kadar elde tutulacak devlet borçlanma senetlerine ilişkin bilgiler:

|                                    | <b>Cari dönem</b> | <b>Önceki dönem</b> |
|------------------------------------|-------------------|---------------------|
|                                    | <b>31.12.2009</b> | <b>31.12.2008</b>   |
| Devlet tahvili                     | -                 | -                   |
| Hazine bonosu                      | -                 | -                   |
| Diğer kamu borçlanma senetleri (*) | 296.007           | -                   |
| <b>Toplam</b>                      | <b>296.007</b>    | <b>-</b>            |

(\*) 7.486 TL tutarında Bahreyn Merkez Bankası tarafından ihrac edilen sukuk yatırımını ve 288.521 TL tutarında TC Hazine Müsteşarlığı tarafından ihraç edilen gelir ortaklığı senedini içermektedir.

- 1.3. Vadeye Kadar Elde Tutulacak Yatırımlara ilişkin bilgiler:

|                            | <b>Cari dönem</b> | <b>Önceki dönem</b> |
|----------------------------|-------------------|---------------------|
|                            | <b>31.12.2009</b> | <b>31.12.2008</b>   |
| Borçlanma senetleri        | 296.007           | -                   |
| Borsada işlem görenler     | -                 | -                   |
| Borsada işlem görmeyenler  | 296.007           | -                   |
| Değer azalma karşılığı (-) | -                 | -                   |
| <b>Toplam</b>              | <b>296.007</b>    | <b>-</b>            |

- 1.4. Vadeye kadar elde tutulacak yatırımların yıl içerisindeki hareketleri:

|   | <b>Cari dönem</b> | <b>Önceki dönem</b> |
|---|-------------------|---------------------|
|   | <b>31.12.2009</b> | <b>31.12.2008</b>   |
| Dönem başındaki değer                               | -                 | -                   |
| Parasal varlıklarda meydana gelen kur farkları      | (1.300)           | -                   |
| Alım satım amaçlı finansal varlıklardan transferler | 8.158             | -                   |
| Yıl içindeki alımlar                                | 289.149           | -                   |
| Satış ve itfa yolu ile elden çıkarılanlar           | -                 | -                   |
| Değer azalış karşılığı (-)                          | -                 | -                   |
| <b>Dönem sonu toplamı</b>                           | <b>296.007</b>    | <b>-</b>            |

(Birim - Bin TL)

**6. Vadeye kadar elde tutulacak yatırımlara ilişkin bilgiler (devamı) :**

Banka, daha önce finansal tablolarında alım satım amaçlı finansal varlıklarda takip ettiği ve gerçeğe uygun değeri 5.000.000 USD olan sukuk işleminin, elde tutma niyetindeki değişiklik sebebi ile Türkiye Muhasebe Standartları Kurulu'nun 31 Ekim 2008 tarih ve 27040 sayılı Resmi Gazete'de yayımlanan "Finansal Araçlar: Muhasebeleştirme ve Ölçmeye İlişkin Türkiye Muhasebe Standardı (TMS 39) Hakkında Tebliğde Değişiklik Yapılmasına İlişkin Tebliğ"e uygun olarak, vadeye kadar elde tutulacak yatırımlar altında sınıflandırmıştır. Yeniden sınıflandırılan sukuk işleminin bilanço tarihi itibarıyla gerçeğe uygun değeri Banka tarafından elde edilemediğinden söz konusu varlığın sınıflandırılmamış olması durumunda gelir tablosunda muhasebeleştirilecek değerlendirme geliri veya zararı tam olarak tahmin edilememiştir. Ancak, Banka yönetimi bahsi geçen finansal varlığın gerçeğe uygun değeri ile bilançoda taşınan değeri arasında önemli bir fark bulunmayacağı kanaatinde bulunmaktadır.

**7. İştirakler (net):**

- a.1. Bankaların Konsolide Finansal Tabloların Düzenlenmesine İlişkin Tebliğ ve ilgili Türkiye Muhasebe Standardı uyarınca konsolide edilmeyen iştirak varsa konsolide edilmeme sebepleri:

Banka'nın, Komili Kağıt ve Kişisel Bakım Üretim A.Ş.' de (eski unvanıyla Rozi Kağıt ve Temizlik Ürünleri Sanayi ve Ticaret A.Ş.) %12,5 oranında iştiraki bulunmaktadır. Banka'nın söz konusu finansal duran varlık üzerinde kontrol gücünün bulunmaması sebebiyle bu iştirak konsolide edilmemiştir. Banka, Komili Kağıt ve Kişisel Bakım Üretim A.Ş. için 29 Ocak 2010 tarihli değerlendirme raporunu baz alarak 844 TL değer düşüklüğü karşılığı ayırmış ve bilançoda net defter değeri olan 4.000 TL ile göstermiştir.

- a.2. Konsolide edilmeyen iştiraklere ilişkin bilgiler:

| Unvanı                                       | Adres (Şehir/ Ülke) | Banka'nın pay oranı- farklıysa oy oranı (%) | Banka'nın risk grubu pay oranı (%) |
|--|---------------------|---|------------------------------------|
| 1) Komili Kağıt ve Kişisel Bakım Üretim A.Ş. | İstanbul / Türkiye  | 12,5  | 12,5                               |
| 2) Kredi Garanti Fonu A.Ş.                   | Ankara / Türkiye    | 1,67  | 1,67                               |

Aşağıdaki tabloda belirtilen değerler Komili Kağıt ve Kişisel Bakım Üretim A.Ş.'nin 30 Eylül 2009 tarihli bağımsız denetimden geçmemiş mali tablolarından alınmıştır.

|    | Aktif toplamı | Özkaynak | Sabit varlık toplamı | Kâr payı gelirleri | Menkul değer gelirleri | Cari dönem 30.09.2009 kâr/zararı | Önceki dönem 30.09.2008 kâr/zararı | Gerçeğe uygun rayiç değeri |
|----|---------------|----------|----------------------|--------------------|------------------------|----------------------------------|------------------------------------|----------------------------|
| 1) | 101.964       | (78.427) | 26.370               | -                  | -                      | (26.676)                         | (20.912)                           | -                          |
| 2) | -             | -        | -                    | -                  | -                      | -                                | -                                  | -                          |

- b. Banka'nın bilanço tarihi itibarıyla konsolide edilen iştiraki bulunmamaktadır.

- c. Borsaya kote edilen iştirakler: Yoktur.

**8. Bağlı ortaklıklara ilişkin bilgiler (net):**

Banka'nın, bilanço tarihi itibarıyla bağlı ortaklığı yoktur.

**9. Birlikte kontrol edilen ortaklıklara (iş ortaklıklarına) ilişkin bilgiler:**

Banka'nın birlikte kontrol edilen ortaklığı bulunmamaktadır.

**10. Kiralama işlemlerinden alacaklara ilişkin bilgiler (net):**

a) Finansal kiralama yöntemiyle kullanılan fonların kalan vadelerine göre gösterimi:

|                | Cari dönem - 31.12.2009 |               | Önceki dönem - 31.12.2008 |                |
|----------------|-------------------------|---------------|---------------------------|----------------|
|                | Brüt                    | Net           | Brüt                      | Net            |
| 1 yıldan az    | 34.762                  | 29.137        | 57.423                    | 48.541         |
| 1-4 yıl arası  | 27.080                  | 24.069        | 58.709                    | 51.327         |
| 4 yıldan fazla | 290                     | 278           | 478                       | 443            |
| <b>Toplam</b>  | <b>62.132</b>           | <b>53.484</b> | <b>116.610</b>            | <b>100.311</b> |

b) Finansal kiralamaya yapılan net yatırımlara ilişkin bilgiler:

|  | Cari dönem<br>31.12.2009 | Önceki dönem<br>31.12.2008 |
|--|--------------------------|----------------------------|
| Brüt finansal kiralama alacağı                           | 62.132                   | 116.610                    |
| Finansal kiralamadan kazanılmamış finansal gelirleri (-) | (8.648)                  | (16.299)                   |
| İptal edilen kiralama tutarları (-)                      | -                        | -                          |
| <b>Net finansal kiralama alacağı</b>                     | <b>53.484</b>            | <b>100.311</b>             |

c) Yapılan finansal kiralama sözleşmeleri ile ilgili genel açıklamalar:

Yapılan finansal kiralama sözleşmeleri ile ilgili olarak, koşullu kira taksitlerinin belirlenmesinde kullanılan kriterler, varsa, yenileme veya satın alma opsiyonları için mevcut koşullar ve sözleşme tutarlarının güncelleştirilmesi ve kira sözleşmesinin getirdiği kısıtlamalar, temerrüde düşülüp düşülmediği, sözleşmenin yenilenip yenilenmediği, yenilendiyse yenilenme şartları, yenilenmenin kısıtlama yaratıp yaratmadığı gibi hususlar ve kira sözleşmesinde yer alan diğer önemli hükümlerle ilgili genel açıklamalar:

Koşullu kira taksitleri bulunmamaktadır. Finansal kiralama sözleşmelerinde yasal devir süresi sonunda kiracılarına sözleşmeye konu makine ekipmanı sembolik bir bedelle satın alma hakkı tanınmıştır. Banka, finansal kiralama sözleşmelerindeki kira taksitlerini ilgili yasal mevzuata uygun olarak belirlemektedir. Sözleşmenin yapıldığı müşterilerin talepleri üzerine ödeme vadeleri ve tutarları ek mukavelelerle yenilenebilmektedir.

**11. Riskten korunma amaçlı türev finansal araçlara ilişkin açıklamalar:**

Banka'nın riskten korunma amaçlı türev finansal aracı bulunmamaktadır.

**Albaraka Türk Katılım Bankası Anonim Şirketi**  
**31 Aralık 2009 tarihi itibarıyla sona eren hesap dönemine ait konsolide olmayan**  
**finansal tablolara ilişkin dipnotlar (devamı)**

(Birim - Bin TL)

**12. Maddi duran varlıklara ilişkin bilgiler: (Net)**

| Cari dönem                                 | Gayrimenkuller | Finansal kiralama<br>ile edinilen MDV | Araçlar      | Diğer<br>MDV  | Elden<br>çıkarılacak<br>MDV | Toplam         |
|--|----------------|---------------------------------------|--------------|---------------|-----------------------------|----------------|
| <b>Maliyet</b>                             |                |                                       |              |               |                             |                |
| Dönem başı bakiyesi: 1 Ocak 2009           | 31.656         | 2.178                                 | 4.085        | 55.720        | 1.815                       | 95.454         |
| İktisap Edileler                           | 69.247         | -                                     | 345          | 4.339         | 6.788                       | 80.719         |
| Yeniden değerlendirme farkları             | 13.478         | -                                     | -            | -             | -                           | 13.478         |
| Elden Çıkarılanlar                         | -              | -                                     | (383)        | (2.090)       | (1.308)                     | (3.781)        |
| Değer Düşüklüğü(-)/Değer Düşüklüğü İptali  | 16             | -                                     | -            | -             | (512)                       | (496)          |
| Transferler                                | -              | (714)                                 | -            | 714           | 5.051                       | 5.051          |
| <b>Dönem sonu bakiyesi: 31 Aralık 2009</b> | <b>114.397</b> | <b>1.464</b>                          | <b>4.047</b> | <b>58.683</b> | <b>11.834</b>               | <b>190.425</b> |
| <b>Birikmiş Amortisman (-)</b>             |                |                                       |              |               |                             |                |
| Dönem başı bakiyesi: 1 Ocak 2009           | <b>8.835</b>   | <b>762</b>                            | <b>2.163</b> | <b>32.033</b> | <b>36</b>                   | <b>43.829</b>  |
| Cari dönem amortisman gideri               | 984            | 379                                   | 689          | 6.352         | 197                         | 8.601          |
| Elden çıkarılanlara ait amortisman iptali  | -              | -                                     | (354)        | (1.699)       | (6)                         | (2.059)        |
| Transferler                                | -              | (457)                                 | -            | 457           | -                           | -              |
| <b>Dönem sonu bakiyesi: 31 Aralık 2009</b> | <b>9.819</b>   | <b>684</b>                            | <b>2.498</b> | <b>37.143</b> | <b>227</b>                  | <b>50.371</b>  |
| <b>Dönem sonu maliyet</b>                  | 114.397        | 1.464                                 | 4.047        | 58.683        | 11.834                      | 190.425        |
| <b>Dönem birikmiş amortisman</b>           | (9.819)        | (684)                                 | (2.498)      | (37.143)      | (227)                       | (50.371)       |
| <b>Kapanış Net Defter Değeri</b>           | <b>104.578</b> | <b>780</b>                            | <b>1.549</b> | <b>21.540</b> | <b>11.607</b>               | <b>140.054</b> |

| Önceki dönem                              | Gayrimenkuller | Finansal kiralama<br>ile edinilen MDV | Araçlar      | Diğer<br>MDV  | Elden<br>çıkarılacak<br>MDV | Toplam        |
|---|----------------|---------------------------------------|--------------|---------------|-----------------------------|---------------|
| <b>Maliyet</b>                            |                |                                       |              |               |                             |               |
| Dönem başı bakiyesi: 1 Ocak 2008          | 30.848         | 2.384                                 | 4.426        | 44.904        | 1.483                       | 84.045        |
| İktisap edileler                          | 240            | -                                     | 539          | 11.307        | 364                         | 12.450        |
| Yeniden değerlendirme farkları            | -              | -                                     | -            | -             | -                           | -             |
| Elden Çıkarılanlar                        | -              | (206)                                 | (880)        | (490)         | (79)                        | (1.655)       |
| Değer Düşüklüğü(-)/Değer Düşüklüğü İptali | 568            | -                                     | -            | -             | 47                          | 615           |
| Transferler                               | -              | -                                     | -            | -             | -                           | -             |
| Dönem sonu bakiyesi: 31 Aralık 2008       | 31.656         | 2.178                                 | 4.085        | 55.721        | 1.815                       | 95.455        |
| <b>Birikmiş Amortisman (-)</b>            |                |                                       |              |               |                             |               |
| Dönem başı bakiyesi: 1 Ocak 2008          | 8.165          | 414                                   | 2.172        | 26.392        | 23                          | 37.166        |
| Cari dönem amortisman gideri              | 670            | 425                                   | 742          | 6.027         | 16                          | 7.880         |
| Elden çıkarılanlara ait amortisman iptali | -              | (77)                                  | (751)        | (385)         | (3)                         | (1.216)       |
| Transferler                               | -              | -                                     | -            | -             | -                           | -             |
| Dönem sonu bakiyesi: 31 Aralık 2008       | 8.835          | 762                                   | 2.163        | 32.034        | 36                          | 43.830        |
| <b>Dönem sonu maliyet</b>                 | 31.656         | 2.178                                 | 4.085        | 55.721        | 1.815                       | 95.455        |
| <b>Dönem birikmiş amortisman</b>          | (8.835)        | (762)                                 | (2.163)      | (32.034)      | (36)                        | (43.829)      |
| <b>Kapanış Net Defter Değeri</b>          | <b>22.821</b>  | <b>1.416</b>                          | <b>1.922</b> | <b>23.687</b> | <b>1.779</b>                | <b>51.625</b> |

**13. Maddi olmayan duran varlıklara ilişkin açıklamalar:**

a) Dönem başı ve dönem sonundaki brüt defter değeri ile birikmiş amortisman tutarları :

|                     | Cari dönem   | Önceki dönem |
|---------------------|--------------|--------------|
| Brüt defter değeri  | 4.574        | 3.645        |
| Birikmiş amortisman | (2.997)      | (2.157)      |
| <b>Toplam (net)</b> | <b>1.577</b> | <b>1.488</b> |

(Birim - Bin TL)

**13. Maddi olmayan duran varlıklara ilişkin açıklamalar (devamı):**

b. Dönem başı ve dönem sonu arasındaki hareket tablosu :

|                                  | <b>Cari dönem<br/>31.12.2009</b> | <b>Önceki dönem<br/>31.12.2008</b> |
|----------------------------------|----------------------------------|------------------------------------|
| Açılış bakiyesi                  | 1.488                            | 1.069                              |
| İktisap edilenler                | 929                              | 1.064                              |
| Elden çıkarılanlar (-), net      | -                                | -                                  |
| Amortisman bedeli (-)            | (840)                            | (645)                              |
| <b>Kapanış net defter değeri</b> | <b>1.577</b>                     | <b>1.488</b>                       |

**14. Yatırım amaçlı gayrimenkullere ilişkin açıklamalar:**

Banka'nın yatırım amaçlı gayrimenkulü bulunmamaktadır.

**15. Ertelenmiş vergi varlığına ilişkin açıklamalar:**

İlgili düzenlemeler kapsamında 31 Aralık 2009 tarihi itibarıyla ertelenmiş vergi varlığı 11.121 TL (31 Aralık 2008 – 2.915 TL) ertelenmiş vergi pasifi ise 3.332 TL (31 Aralık 2008 - Yoktur TL) olarak hesaplanmıştır.

|   | <b>Cari dönem<br/>31.12.2009</b> | <b>Önceki dönem<br/>31.12.2008</b> |
|---|----------------------------------|------------------------------------|
| Maddi duran varlıkların kayıtlı değeri ile vergi değer arasındaki fark                      | 902                              | 599                                |
| Değer düşüklüğü karşılıkları  | 175                              | 215                                |
| Kıdem tazminatı ve izin ücreti karşılıkları   | 1.660                            | 1.143                              |
| Kar payı reeskontları ve peşin tahsil edilen ücret ve komisyonlar ile kazanılmamış gelirler | 8.326                            | 945                                |
| Diğer   | 58                               | 13                                 |
| <b>Ertelenmiş vergi aktifi</b>  | <b>11.121</b>                    | <b>2.915</b>                       |
| Gayri menkul yeniden değerlendirme farkı  | 2.633                            | -                                  |
| Satılmaya hazır menkul değerler değerlendirme farkı   | 552                              | -                                  |
| Kar Payı reeskontları   | 122                              | -                                  |
| Diğer   | 25                               | -                                  |
| <b>Ertelenmiş vergi pasifi</b>  | <b>3.332</b>                     | <b>-</b>                           |
| <b>Ertelenmiş vergi aktifi, net</b>   | <b>7.789</b>                     | <b>2.915</b>                       |

(Birim - Bin TL)

**16. Satış amaçlı elde tutulan ve durdurulan faaliyetlere ilişkin duran varlıklar hakkında açıklamalar:**

Banka, alacaklarından dolayı elde ettiği duran varlıklarından 1 yıl içerisinde satmayı planlamış olduklarını web sitesinde ilan etmiş ve konsolide olmayan finansal tablolarda 1 Kasım 2006 tarih ve 26333 sayılı Resmi Gazete'de yayımlanan "Bankaların Kıymetli Maden Alım Satımına ve Alacaklarından Dolayı Edindikleri Emtia ve Gayrimenkullerin Elden Çıkarılmasına İlişkin Usul ve Esaslar Hakkında Yönetmelik" hükümlerine uygun olarak net defter değerleri ile gerçeğe uygun değerlerinden düşük olanı ile değerleyip muhasebeleştirmiştir.

|   | <b>Cari dönem</b><br><b>31.12.2009</b> | <b>Önceki dönem</b><br><b>31.12.2008</b> |
|---|--|--|
| Açılış Bakiyesi                           | 5.958                                  | 2.993                                    |
| Girişler                                  | 4.083                                  | 4.544                                    |
| Çıkışlar                                  | (193)                                  | (1.511)                                  |
| Transferler (*)                           | (5.051)                                | -  |
| Değer Düşüklüğü(-)/Değer Düşüklüğü İptali | 105                                    | (68)                                     |
| <b>Kapanış Bakiyesi</b>                   | <b>4.902</b>                           | <b>5.958</b>                             |

(\*) İlgili bakiye maddi duran varlıklar altındaki elden çıkarılacak kıymetlere taşınmıştır.

**17. Diğer aktiflere ilişkin bilgiler:**

Bilanço tarihi itibarıyla, Banka'nın diğer aktifler toplamı 15.856 TL (31 Aralık 2008 – 29.039 TL) olup, bilanço dışı taahhütler hariç bilanço toplamının %10'unu aşmamaktadır.

II. Pasif kalemlere ilişkin açıklama ve dipnotlar :

1. Toplanan fonlara ilişkin bilgiler:

a. Toplanan fonların vade yapısına ilişkin bilgiler:

a.1. Cari dönem (31.12.2009)

|   | Vadesiz        | 1 aya<br>Kadar   | 3 aya<br>kadar | 6 aya<br>kadar | 9 aya<br>kadar | 1 yıla<br>kadar | 1 yıl<br>ve üstü | Birikimli<br>katılma<br>hesabı | Toplam           |
|---|----------------|------------------|----------------|----------------|----------------|-----------------|------------------|--------------------------------|------------------|
| <b>I. Özel Cari Hesabı Ger. Kişi Tic. Olm.-TP</b> | <b>152.292</b> |                  |                |                |                |                 |                  |                                | <b>152.292</b>   |
| <b>II. Katılma Hesapl. Ger. Kişi Tic. Olm.-TP</b> |                | <b>1.565.327</b> | <b>257.201</b> | <b>45.383</b>  | -              | <b>78.208</b>   | <b>222.081</b>   | -                              | <b>2.168.200</b> |
| <b>III. Özel Cari Hesap Diğer-TP</b>              | <b>432.851</b> | -                | -              | -              | -              | -               | -                | -                              | <b>432.851</b>   |
| Resmi Kuruluşlar                                  | 9.118          | -                | -              | -              | -              | -               | -                | -                              | 9.118            |
| Ticari Kuruluşlar                                 | 419.740        | -                | -              | -              | -              | -               | -                | -                              | 419.740          |
| Diğer Kuruluşlar                                  | 3.634          | -                | -              | -              | -              | -               | -                | -                              | 3.634            |
| Ticari ve Diğer Kuruluşlar                        | 164            | -                | -              | -              | -              | -               | -                | -                              | 164              |
| Bankalar ve Katılım Bankaları                     | 195            | -                | -              | -              | -              | -               | -                | -                              | 195              |
| T.C.Merkez Bankası                                | -              | -                | -              | -              | -              | -               | -                | -                              | -                |
| Yurtiçi Bankalar                                  | -              | -                | -              | -              | -              | -               | -                | -                              | -                |
| Yurtdışı Bankalar                                 | -              | -                | -              | -              | -              | -               | -                | -                              | -                |
| Katılım Bankası                                   | 195            | -                | -              | -              | -              | -               | -                | -                              | 195              |
| Diğer   | -              | -                | -              | -              | -              | -               | -                | -                              | -                |
| <b>IV. Katılma Hesapları-TP</b>                   | -              | <b>347.209</b>   | <b>112.086</b> | <b>2.152</b>   | -              | <b>21.238</b>   | <b>54.781</b>    | -                              | <b>537.466</b>   |
| Resmi Kuruluşlar                                  | -              | -                | -              | -              | -              | -               | -                | -                              | -                |
| Ticari Kuruluşlar                                 | -              | 339.456          | 77.233         | 2.007          | -              | 18.225          | 51.262           | -                              | 488.183          |
| Diğer Kuruluşlar                                  | -              | 7.753            | 33.751         | 145            | -              | 199             | 3.519            | -                              | 45.367           |
| Ticari ve Diğer Kuruluşlar                        | -              | -                | 1.102          | -              | -              | -               | -                | -                              | 1.102            |
| Bankalar ve Katılım Bankası                       | -              | -                | -              | -              | -              | 2.814           | -                | -                              | 2.814            |
| <b>V. Özel Cari Hesabı Ger. Kişi Tic. Olm. YP</b> | <b>166.743</b> |                  |                |                |                |                 |                  |                                | <b>166.743</b>   |
| <b>VI. Katılma Hesabı Ger. Kişi Tic. Olm. YP</b>  | -              | <b>718.149</b>   | <b>160.455</b> | <b>36.874</b>  | -              | <b>123.532</b>  | <b>215.018</b>   | -                              | <b>1.254.028</b> |
| <b>VII. Özel Cari Hesaplar Diğer YP</b>           | <b>224.570</b> | -                | -              | -              | -              | -               | -                | -                              | <b>224.570</b>   |
| Yurtiçinde Yer. Tüzel                             | 196.477        | -                | -              | -              | -              | -               | -                | -                              | 196.477          |
| Yurtdışında Yer. Tüzel                            | 22.793         | -                | -              | -              | -              | -               | -                | -                              | 22.793           |
| Bankalar ve Katılım Bankaları                     | 5.300          | -                | -              | -              | -              | -               | -                | -                              | 5.300            |
| T.C.Merkez Bankası                                | -              | -                | -              | -              | -              | -               | -                | -                              | -                |
| Yurtiçi Bankalar                                  | 1              | -                | -              | -              | -              | -               | -                | -                              | 1                |
| Yurtdışı Bankalar                                 | 4.335          | -                | -              | -              | -              | -               | -                | -                              | 4.335            |
| Katılım Bankaları                                 | 964            | -                | -              | -              | -              | -               | -                | -                              | 964              |
| Diğer   | -              | -                | -              | -              | -              | -               | -                | -                              | -                |
| <b>VIII. Katılma Hesapları Diğer- YP</b>          | -              | <b>187.496</b>   | <b>42.998</b>  | <b>102.510</b> | -              | <b>46.228</b>   | <b>137.009</b>   | -                              | <b>516.241</b>   |
| Resmi Kuruluşlar                                  | -              | -                | -              | -              | -              | -               | -                | -                              | -                |
| Ticari Kuruluşlar                                 | -              | 150.093          | 18.785         | 63.064         | -              | 35.814          | 131.436          | -                              | 399.192          |
| Diğer Kuruluşlar                                  | -              | 2.977            | 6.880          | 22.527         | -              | 20              | 2.669            | -                              | 35.073           |
| Ticari ve Diğer Kuruluşlar                        | -              | 2.356            | 1.688          | -              | -              | 519             | 2.904            | -                              | 7.467            |
| Bankalar ve Katılım Bankaları                     | -              | 32.070           | 15.645         | 16.919         | -              | 9.875           | 0                | -                              | 74.509           |
| <b>IX. Kıymetli Maden DH</b>                      | <b>12.254</b>  | -                | -              | -              | -              | -               | -                | -                              | <b>12.254</b>    |
| <b>X. Katılma Hesap. Özel Fon Havuzları TP</b>    | -              | -                | -              | -              | -              | -               | -                | -                              | -                |
| Yurtiçinde Yer. K.                                | -              | -                | -              | -              | -              | -               | -                | -                              | -                |
| Yurtdışında Yer.K                                 | -              | -                | -              | -              | -              | -               | -                | -                              | -                |
| <b>XI. Katılma Hesap. Özel Fon Havuzları-YP</b>   | -              | -                | -              | -              | -              | -               | -                | -                              | -                |
| Yurtiçinde Yer. K.                                | -              | -                | -              | -              | -              | -               | -                | -                              | -                |
| Yurtdışında Yer.K                                 | -              | -                | -              | -              | -              | -               | -                | -                              | -                |
| <b>Toplam</b>                                     | <b>988.710</b> | <b>2.818.181</b> | <b>572.740</b> | <b>186.919</b> | -              | <b>269.206</b>  | <b>628.889</b>   | -                              | <b>5.464.645</b> |

**Albaraka Türk Katılım Bankası Anonim Şirketi**  
31 Aralık 2009 tarihi itibarıyla sona eren hesap dönemine ait konsolide olmayan  
finansal tablolara ilişkin dipnotlar (devamı)

(Birim - Bin TL)

**1. Toplanan fonlara ilişkin bilgiler (devamı):**

a.2. Önceki dönem (31.12.2008)

|   | Vadesiz        | 1 aya kadar      | 3 aya kadar    | 6 aya kadar   | 9 aya kadar | 1 yıla Kadar   | 1 yıl ve üstü  | Birikimli katılma hesabı | Toplam           |
|---|----------------|------------------|----------------|---------------|-------------|----------------|----------------|--------------------------|------------------|
| <b>I. Özel Cari Hesabı Ger. Kişi Tic. Olm.-TP</b> | <b>94.854</b>  | -                | -              | -             | -           | -              | -              | -                        | <b>94.854</b>    |
| <b>II. Katılma Hesapl. Ger. Kişi Tic. Olm.-TP</b> | -              | <b>1.028.871</b> | <b>131.973</b> | <b>29.402</b> | -           | <b>55.085</b>  | <b>309.338</b> | -                        | <b>1.554.669</b> |
| <b>III. Özel Cari Hesap Diğer-TP</b>              | <b>206.035</b> | -                | -              | -             | -           | -              | -              | -                        | <b>206.035</b>   |
| Resmi Kuruluşlar                                  | 8.418          | -                | -              | -             | -           | -              | -              | -                        | 8.418            |
| Ticari Kuruluşlar                                 | 194.179        | -                | -              | -             | -           | -              | -              | -                        | 194.179          |
| Diğer Kuruluşlar                                  | 3.276          | -                | -              | -             | -           | -              | -              | -                        | 3.276            |
| Ticari ve Diğer Kuruluşlar                        | 10             | -                | -              | -             | -           | -              | -              | -                        | 10               |
| Bankalar ve Katılım Bankaları                     | 152            | -                | -              | -             | -           | -              | -              | -                        | 152              |
| T.C. Merkez Bankası                               | -              | -                | -              | -             | -           | -              | -              | -                        | -                |
| Yurtiçi Bankalar                                  | 1              | -                | -              | -             | -           | -              | -              | -                        | 1                |
| Yurtdışı Bankalar                                 | -              | -                | -              | -             | -           | -              | -              | -                        | -                |
| Katılım Bankası                                   | 151            | -                | -              | -             | -           | -              | -              | -                        | 151              |
| Diğer   | -              | -                | -              | -             | -           | -              | -              | -                        | -                |
| <b>IV. Katılma Hesapları-TP</b>                   | -              | <b>55.044</b>    | <b>2.673</b>   | <b>167</b>    | -           | <b>2.872</b>   | <b>113.303</b> | -                        | <b>174.059</b>   |
| Resmi Kuruluşlar                                  | -              | -                | -              | -             | -           | -              | -              | -                        | -                |
| Ticari Kuruluşlar                                 | -              | 50.110           | 1.400          | 2             | -           | 318            | 85.179         | -                        | 137.009          |
| Diğer Kuruluşlar                                  | -              | 4.934            | 111            | 165           | -           | 38             | 28.124         | -                        | 33.372           |
| Ticari ve Diğer Kuruluşlar                        | -              | -                | 1.162          | -             | -           | -              | -              | -                        | 1.162            |
| Bankalar ve Katılım Bankası                       | -              | -                | -              | -             | -           | 2.516          | -              | -                        | 2.516            |
| <b>V. Özel Cari Hesabı Ger. Kişi Tic. Olm. YP</b> | <b>104.003</b> | -                | -              | -             | -           | -              | -              | -                        | <b>104.003</b>   |
| <b>VI. Katılma Hesabı Ger. Kişi Tic. Olm. YP</b>  | -              | <b>487.257</b>   | <b>131.560</b> | <b>29.450</b> | -           | <b>87.744</b>  | <b>287.631</b> | -                        | <b>1.023.642</b> |
| <b>VII. Özel Cari Hesaplar Diğer YP</b>           | <b>230.957</b> | -                | -              | -             | -           | -              | -              | -                        | <b>230.957</b>   |
| Yurtiçinde Yer. Tüzel                             | 178.552        | -                | -              | -             | -           | -              | -              | -                        | 178.552          |
| Yurtdışında Yer. Tüzel                            | 3.911          | -                | -              | -             | -           | -              | -              | -                        | 3.911            |
| Bankalar ve Katılım Bankaları                     | 48.494         | -                | -              | -             | -           | -              | -              | -                        | 48.494           |
| T.C. Merkez Bankası                               | -              | -                | -              | -             | -           | -              | -              | -                        | -                |
| Yurtiçi Bankalar                                  | 11             | -                | -              | -             | -           | -              | -              | -                        | 11               |
| Yurtdışı Bankalar                                 | 8.946          | -                | -              | -             | -           | -              | -              | -                        | 8.946            |
| Katılım Bankaları                                 | 39.537         | -                | -              | -             | -           | -              | -              | -                        | 39.537           |
| Diğer   | -              | -                | -              | -             | -           | -              | -              | -                        | -                |
| <b>VIII. Katılma Hesapları Diğer- YP</b>          | -              | <b>55.538</b>    | <b>18.700</b>  | <b>8.556</b>  | -           | <b>283.243</b> | <b>230.854</b> | -                        | <b>596.891</b>   |
| Resmi Kuruluşlar                                  | -              | -                | -              | -             | -           | -              | -              | -                        | -                |
| Ticari Kuruluşlar                                 | -              | 41.281           | 925            | 8.295         | -           | 272.925        | 154.317        | -                        | 477.743          |
| Diğer Kuruluşlar                                  | -              | 1.694            | 42             | 261           | -           | 19             | 25.581         | -                        | 27.597           |
| Ticari ve Diğer Kuruluşlar                        | -              | 6.334            | 12.441         | -             | -           | 503            | 50.956         | -                        | 70.234           |
| Bankalar ve Katılım Bankaları                     | -              | 6.229            | 5.292          | -             | -           | 9.796          | -              | -                        | 21.317           |
| <b>IX. Kıymetli Maden DH</b>                      | -              | -                | -              | -             | -           | -              | -              | -                        | -                |
| <b>X. Katılma Hesap. Özel Fon Havuzları TP</b>    | -              | -                | -              | -             | -           | -              | -              | -                        | -                |
| Yurtiçinde Yer. K.                                | -              | -                | -              | -             | -           | -              | -              | -                        | -                |
| Yurtdışında Yer.K                                 | -              | -                | -              | -             | -           | -              | -              | -                        | -                |
| <b>XI. Katılma Hesap. Özel Fon Havuzları-YP</b>   | -              | -                | -              | -             | -           | -              | -              | -                        | -                |
| Yurtiçinde Yer. K.                                | -              | -                | -              | -             | -           | -              | -              | -                        | -                |
| Yurtdışında Yer.K                                 | -              | -                | -              | -             | -           | -              | -              | -                        | -                |
| Kar Payı ve Gider Reeskontları                    | -              | -                | -              | -             | -           | -              | -              | -                        | -                |
| <b>Toplam</b>                                     | <b>635.849</b> | <b>1.626.710</b> | <b>284.906</b> | <b>67.575</b> | -           | <b>428.944</b> | <b>941.126</b> | -                        | <b>3.985.110</b> |

b. Sigorta kapsamında bulunan tasarruf mevduatına/katılım fonuna ilişkin bilgiler :

b.1 Sigorta limitini aşan tutarlar:

b.1.a Sigorta kapsamında bulunan ve sigorta limitini aşan gerçek kişilerin ticari işlemlere konu olmayan özel cari ve katılma hesaplarına ilişkin bilgiler:

| Toplanan fonlar | Sigorta kapsamında bulunan |              | Sigorta limitini aşan |              |
|-----------------|----------------------------|--------------|-----------------------|--------------|
|                 | Cari dönem                 | Önceki dönem | Cari dönem            | Önceki dönem |
|                 | 31.12.2009                 | 31.12.2008   | 31.12.2009            | 31.12.2008   |

Gerçek kişilerin ticari işlemlere konu olmayan özel

cari ve katılma hesapları

Türk parası cinsinden hesaplar

Yabancı para cinsinden hesaplar

Yurtdışı şubelerde bulunan yabancı mercilerin

sigortasına tabi hesaplar

Kıyı bnk.blg. Şubelerde bulunan yabancı mercilerin

sigorta tabi hesaplar

1.336.620

459.469

1.027.771

420.435

982.098

983.569

620.192

691.240

-

-

-

-

**1. Toplanan fonlara ilişkin bilgiler (devamı):**

Katılım Bankalarında (yurtdışı şubelerinde açılanlar hariç), gerçek kişiler adına Türk Lirası veya döviz üzerinden açılan özel cari hesaplarda ve katılma hesaplarında toplanan fonlar, bir gerçek kişiye ait hesapların anapara ve kar payları toplamının 50 TL'nı geçmemesi şartıyla, 1 Kasım 2005 tarih ve 25983 mükerrer sayılı resmi gazetede yayınlanan 5411 sayılı Bankacılık Kanunu kapsamında Tasarruf Mevduat Sigorta Fonu güvencesi altındadır.

b.2. Banka'nın merkezi yurtdışında bulunmadığından gerçek kişilerin ticari işlemlere konu olmayan özel cari ve katılma hesapları, merkezin bulunduğu ülkede sigorta kapsamında değildir.

b.3. Sigorta kapsamında bulunmayan tutarlar :

|  | <b>Cari Dönem<br/>31.12.2009</b> | <b>Önceki Dönem<br/>31.12.2008</b> |
|--|----------------------------------|------------------------------------|
| Yurtdışı şubelerde bulunan katılım fonu ile diğer hesaplar   | -                                | -                                  |
| Hâkim ortaklar ile bunların ana, baba, eş ve velayet altındaki çocuklarına ait Katılım fonu ile diğer hesaplar   | -                                | -                                  |
| Yönetim veya müdürler kurulu başkan ve üyeler, genel müdür ve yardımcıları ile bunların ana, baba, eş ve velayet altındaki çocuklarına ait katılım fonu ile diğer hesaplar | 2.489                            | 2.438                              |
| 26/9/2004 tarihli ve 5237 sayılı TCK'nın 282'nci maddesindeki suçtan kaynaklanan mal varlığı değerleri kapsamına giren katılım fonu ile diğer hesaplar                     | -                                | -                                  |
| Türkiye'de münhasıran kıyı bankacılığı faaliyeti göstermek üzere kurulan katılım bankalarında bulunan katılım fonları  | -                                | -                                  |

**2. Alım satım amaçlı türev finansal araçlara ilişkin bilgiler;**

Banka'nın alım satım amaçlı türev finansal araçları bulunmamaktadır.

**3. Alınan kredi bulunmamaktadır.**

**4. Bilançonun diğer yabancı kaynaklar kalemi, bilanço dışı taahhütler hariç bilanço toplamının %10'unu aşıyorsa, bunların en az %20'sini oluşturan alt hesapların isim ve tutarları:**

Bilanço tarihi itibarıyla Banka'nın diğer yabancı kaynaklar kalemi bilanço dışı taahhütler hariç bilanço toplamının %10'unu aşmamaktadır.

**5. Kiralama işlemlerinden borçlara ilişkin bilgiler:**

a. Finansal kiralama sözleşmelerine ilişkin bilgiler:

Banka'nın 31 Aralık 2009 tarihi itibarıyla finansal kiralama işlemlerinden borcu bulunmamaktadır.

b. Sözleşme değişikliklerine ve bu değişikliklerin Banka'ya getirdiği yeni yükümlülüklerle ilişkin açıklamalar: Yoktur.

c. Finansal kiralama işlemlerinden doğan yükümlülüklerle ilişkin açıklamalar:

Yoktur. (31 Aralık 2008 – Yoktur)

(Birim - Bin TL)

**5. Kiralama işlemlerinden borçlara ilişkin bilgiler (devamı):**

d. Faaliyet kiralamasına ilişkin açıklamalar:

Kiraya veren tarafın söz konusu varlığın bütün risk ve faydalarını elinde bulundurduğu kiralama işlemleri faaliyet kiralaması olarak sınıflandırılır. Bu tür işlemler, önceden bildirilerek iptal edilebilecek, şubelere ait kira sözleşmelerini içerir. Faaliyet kiralaması işlemleri kiralama dönemi boyunca gelir tablosuna doğrudan gider olarak yansıtılır.

Faaliyet kiralaması ile ilgili sözleşme değişikliklerinin Banka'ya getirdiği önemli yükümlülükler bulunmamaktadır.

Faaliyet kiralaması işlemlerinden kaynaklanan kira borçları aşağıdaki gibidir; söz konusu borçlar Banka'nın ileride yapacağı kira ödemelerini göstermektedir.

|                | <b>Cari dönem</b><br><b>31.12.2009</b> | <b>Önceki dönem</b><br><b>31.12.2008</b> |
|----------------|--|--|
| 1 yıldan az    | 9.280                                  | 8.259                                    |
| 1-4 yıl arası  | 25.102                                 | 24.378                                   |
| 4 yıldan fazla | 24.149                                 | 27.879                                   |
| <b>Toplam</b>  | <b>58.531</b>                          | <b>60.516</b>                            |

Banka faaliyet kiralaması anlaşmalarına istinaden yaptığı kira ödemelerini kira süresi boyunca, eşit tutarlarda gider kaydetmektedir.

e. Banka'nın satış ve geri kiralama işlemleri bulunmamaktadır.

**6. Riskten korunma amaçlı türev finansal borçlara ilişkin bilgiler:**

Banka'nın riskten korunma amaçlı türev finansal borçları bulunmamaktadır.

**7. Karşılıklara ilişkin açıklamalar:**

a) Genel karşılıklara ilişkin bilgiler:

|  | <b>Cari dönem</b><br><b>31.12.2009</b> | <b>Önceki dönem</b><br><b>31.12.2008</b> |
|--|--|--|
| <b>Genel karşılıklar</b>                           | <b>47.665</b>                          | <b>35.987</b>                            |
| <b>I. Grup kredi ve alacaklar için ayrılanlar</b>  | <b>36.696</b>                          | <b>27.000</b>                            |
| Katılma hesapları payı                             | 26.216                                 | 18.535                                   |
| Banka payı   | 10.480                                 | 8.465                                    |
| Diğer  | -                                      | -  |
| <b>II. Grup kredi ve alacaklar için ayrılanlar</b> | <b>3957</b>                            | <b>3.671</b>                             |
| Katılma hesapları payı                             | 3.126                                  | 2.756                                    |
| Banka payı   | 831                                    | 915                                      |
| Diğer  | -                                      | -  |
| <b>Gayrinakdi krediler için ayrılanlar</b>         | <b>7.012</b>                           | <b>5.316</b>                             |
| <b>Diğer</b>                                       | <b>-</b>                               | <b>-</b>                                 |

**7. Karşılıklara ilişkin açıklamalar (devamı):**

- b) Dövizde endeksli krediler ve finansal kiralama alacakları anapara kur azalış karşılıklarına ilişkin bilgiler: 31 Aralık 2009 tarihi itibarıyla krediler için 12.420 TL (31 Aralık 2008 – 1.145 TL) tutarındaki dövizde endeksli krediler kur değer azalışları krediler ve finansal kiralama hesaplarından netleştirilmiştir.
- c) Tazmin edilmemiş ve nakde dönüşmemiş gayrinakdi krediler özel karşılıklarına ilişkin bilgiler: Banka, 31 Aralık 2009 tarihi itibarıyla ile tazmin edilmemiş ve nakde dönüşmemiş gayrinakdi krediler için 5.139 TL tutarında özel karşılık ayırmıştır (31 Aralık 2008 – 729 TL).
- d) Diğer karşılıklara ilişkin bilgiler:

|  | <b>Cari dönem<br/>31.12.2009</b> | <b>Önceki dönem<br/>31.12.2008</b> |
|--|----------------------------------|------------------------------------|
| Tazmin edilmemiş ve nakde dönüşmemiş gayri nakdi krediler için ayrılan karşılıklar | 5.139                            | 729                                |
| Boş çek yaprağı karşılıkları   | 1.630                            | 1.095                              |
| Katılma hesaplarına dağıtılan karlardan ayrılan tutarlar                           | 3.216                            | 8                                  |
| Kredi kartları bankacılık hizmetleri promosyon uygulamaları karşılıkları           | 74                               | -                                  |
| Muhtemel riskler için ayrılan serbest karşılıklar                                  | 84                               | 70                                 |
| <b>Toplam</b>  | <b>10.143</b>                    | <b>1.902</b>                       |

- e) Çalışan hakları karşılığına ilişkin bilgiler:

Bilançoda yansıtılmış bulunan çalışan hakları karşılığı 6.449 TL (31 Aralık 2008 – 4.770 TL) kıdem tazminatı yükümlülüklerini ve 1.852 TL (31 Aralık 2008 – 946 TL) hesaplanan izin ücretleri karşılığını içermektedir.

Türk İş Kanunu'na göre, Banka bir senesini doldurmuş olan ve zorunlu sebeplerden dolayı ilişkisi kesilen veya emekli olan, veya emeklilik hakkı kazanan, askere çağrılan veya vefat eden personeli için kıdem tazminatı ödemekle mükelleftir.

Ödenecek tazminat her hizmet yılı için bir aylık maaş kadardır ve bu tutar 2,365 TL (31 Aralık 2008 – 2,173 TL) ile sınırlandırılmıştır. Kıdem tazminatı yükümlülüğü yasal olarak herhangi bir fonlamaya tabi değildir ve herhangi bir fonlama şartı bulunmamaktadır.

Kıdem tazminatı karşılığı çalışanların emekliliği halinde Banka'nın ödemesi gereken muhtemel yükümlülüğün bugünkü değeri hesaplanarak ayrılmaktadır. TMS 19 işletmenin yükümlülüklerinin hesaplanabilmesi için aktüeryel değerlendirme yöntemlerinin kullanımını gerekli kılmaktadır. Bu bağlamda, toplam yükümlülüklerin hesaplanmasında aşağıdaki aktüeryel varsayımlar kullanılmıştır.

|   | <b>Cari dönem<br/>31.12.2009</b> | <b>Önceki dönem<br/>31.12.2008</b> |
|---|----------------------------------|------------------------------------|
| İskonto oranı (%)                         | 11                               | 12                                 |
| Tahmin edilen maaş tavanı artış oranı (%) | 4,8                              | 5,4                                |

**Albaraka Türk Katılım Bankası Anonim Şirketi**  
31 Aralık 2009 tarihi itibarıyla sona eren hesap dönemine ait konsolide olmayan  
finansal tablolara ilişkin dipnotlar (devamı)

(Birim - Bin TL)

**7. Karşılıklara ilişkin açıklamalar (devamı):**

Kıdem tazminatı yükümlülüğünün ve izin ücretleri karşılıklarının bilançodaki hareketleri aşağıdaki gibidir:

|                               | <b>Cari dönem</b><br><b>31.12.2009</b> | <b>Önceki dönem</b><br><b>31.12.2008</b> |
|-------------------------------|--|--|
| Önceki dönem sonu bakiyesi    | 5.716                                  | 5.053                                    |
| Dönem içinde ayrılan karşılık | 3.115                                  | 1.089                                    |
| Dönem içinde ödenen           | (530)                                  | (426)                                    |
| <b>Dönem sonu bakiyesi</b>    | <b>8.301</b>                           | <b>5.716</b>                             |

**8. Vergi borcuna ilişkin açıklamalar**

a.1) Banka'nın 8.665 TL tutarında cari vergi borcu; 2009 yılına ait kurumlar vergisi karşılığından oluşmaktadır.

a.2) Ödenecek vergilere ilişkin bilgiler:

|                                   | <b>Cari dönem</b><br><b>31.12.2009</b> | <b>Önceki dönem</b><br><b>31.12.2008</b> |
|-----------------------------------|--|--|
| Ödenecek kurumlar vergisi         | 8.665                                  | 11.891                                   |
| Menkul sermaye iradı vergisi      | 4.434                                  | 4.178                                    |
| Gayrimenkul sermaye iradı vergisi | 187                                    | 102                                      |
| BSMV                              | 3.813                                  | 4.544                                    |
| Kambiyo muameleleri vergisi       | -                                      | -  |
| Ödenecek katma değer vergisi      | 183                                    | 148                                      |
| Diğer                             | 1.587                                  | 1.971                                    |
| <b>Toplam</b>                     | <b>18.869</b>                          | <b>22.834</b>                            |

a.3) Primlere ilişkin bilgiler:

|  | <b>Cari dönem</b><br><b>31.12.2009</b> | <b>Önceki dönem</b><br><b>31.12.2008</b> |
|--|--|--|
| Sosyal sigorta primleri-personel               | 662                                    | 793                                      |
| Sosyal sigorta primleri-işveren                | 718                                    | 856                                      |
| Banka sosyal yardım sandığı primleri-personel  | -                                      | -  |
| Banka sosyal yardım sandığı primleri-işveren   | -                                      | -  |
| Emekli sandığı aidatı ve karşılıkları-personel | -                                      | -  |
| Emekli sandığı aidatı ve karşılıkları-işveren  | -                                      | -  |
| İşsizlik sigortası-personel                    | 46                                     | 56                                       |
| İşsizlik sigortası-işveren                     | 92                                     | 111                                      |
| Diğer  | -                                      | -  |
| <b>Toplam</b>                                  | <b>1.518</b>                           | <b>1.816</b>                             |

b) Banka'nın ertelenmiş vergi borcu bulunmamaktadır.

**9. Satış amaçlı elde tutulan ve durdurulan faaliyetlere ilişkin duran varlık borçları hakkında bilgiler:**

Yoktur (31 Aralık 2008 - Yoktur).

**10. Banka'nın kullandığı sermaye benzeri kredilerin sayısı, vadesi, kar payı oranı, kredinin temin edildiği kuruluş ve varsa, hisse senedine dönüştürme opsiyonuna ilişkin detaylı açıklamalar:** Yoktur.

**11. Özkaynaklara ilişkin bilgiler:**

a. Ödenmiş sermayenin gösterimi:

|                                  | Cari dönem<br>31.12.2009 | Önceki dönem<br>31.12.2008 |
|----------------------------------|--------------------------|----------------------------|
| Hisse senedi karşılığı           | 539.000                  | 269.500                    |
| İmtiyazlı hisse senedi karşılığı | -                        | -                          |

b. Banka'da kayıtlı sermaye sistemi uygulanmamaktadır.

c. Cari dönem içinde yapılan sermaye artırımları ve kaynakları ile arttırılan sermaye payına ilişkin diğer bilgiler:

| Artırım tarihi | Artırım tutarı | Nakit | Artırıma konu edilen kar yedekleri | Artırıma konu edilen sermaye yedekleri |
|----------------|----------------|-------|------------------------------------|--|
| 15.04.2009     | 269.500        | -     | 111.104                            | 158.396                                |

Sermaye artırımına konu olan 2008 yılı bilanço karının 80.750 TL'si hissedarlara dağıtılmayarak sermaye artışına mahsup edilmiş, karşılığında hissedarlara sermayedeki ortalık paylarıyla orantılı olarak bedelsiz hisse senedi verilmiştir. Bunun yanı sıra artırımın 158.396 TL'si hisse senedi ihraç primlerinden ve 30.354 TL'lik kısımda olağanüstü yedek akçelerden karşılanarak gerçekleştirilmiştir. Sermaye artırım kararı 09.04.2009 tarihinde tescil edilip, Ticaret Sicil Gazetesi'nin 15.04.2009 tarih ve 7292 sayılı nüshasında ilan edilmiştir.

ç. Cari dönem içinde sermaye yedeklerinden sermayeye ilave edilen tutar: Banka 15.04.2009 tarihinde yaptığı 269.500 TL tutarındaki sermaye artırımının 158.396 TL'lik tutarını hisse senedi ihraç primlerinden karşılamıştır (2008 - Bulunmamaktadır).

d. Banka'nın son mali yılın ve onu takip eden ara dönemin sonuna kadar sermaye taahhüdü bulunmamaktadır.

e. Banka'nın gelirleri, kârlılığı ve likiditesine ilişkin geçmiş dönem göstergeleri ile bu göstergelerdeki belirsizlikler dikkate alınarak yapılacak öngörülerin, Banka'nın özkaynakları üzerindeki tahmini etkileri:

Banka yüksek miktarda fon toplamakta, bu fonları genelde yurt içinde fon kullandırımı vasıtasıyla plase ederek kar realize edilebilmesi olanaklarına devam etmektedir. Önümüzdeki dönemde Banka'nın elde edeceği karın büyük bir kısmı bünyede bırakarak Banka özkaynaklarına olumlu etki yapacağı öngörülmektedir.

f. Sermayeyi temsil eden hisse senetlerine tanınan imtiyazlar bulunmamaktadır.

(Birim - Bin TL)

**11. Özkaynaklara ilişkin bilgiler (devamı):**

g. Menkul değerler değer artış fonuna ilişkin bilgiler : (31 Aralık 2008 - Bulunmamaktadır).

|   | Cari dönem<br>31.12.2009 |    | Önceki dönem<br>31.12.2008 |    |
|---|--------------------------|----|----------------------------|----|
|   | TP                       | YP | TP                         | YP |
| İştirakler, bağlı ortaklıklar ve birlikte kontrol edilen ortaklıklardan (İş ort.) | -                        | -  | -                          | -  |
| Değerleme farkı (*)   | 2.206                    | -  | -                          | -  |
| Kur farkı   | -                        | -  | -                          | -  |
| <b>Toplam</b>   | <b>2.206</b>             | -  | -                          | -  |

(\*) Oluşan ertelenmiş vergi pasifi tutarı düşülerek gösterilmiştir.

**12. Azınlık paylarına ilişkin açıklamalar:** Yoktur (31 Aralık 2008 – Yoktur).

**III. Nazım hesaplara ilişkin açıklama ve dipnotlar:**

**1. Nazım hesaplarda yer alan yükümlülüklerle ilişkin açıklama:**

a. Gayri kabili rücu nitelikteki kredi taahhütlerinin türü ve miktarı:

Banka'nın kredi kartı harcama limiti taahhütleri 79.475 TL (2008 – 64.991 TL), çekler için ödeme taahhütleri 190.434 TL (2008 – 168.664 TL), İhracat Taahhütlerinden Kaynaklanan Vergi ve Fon Yükümlülükleri 219 TL (2008 – 234 TL), kredi kartları ve bankacılık hizmetlerine ilişkin promosyon uygulama taahhütleri 59 TL (2008 – Yoktur), iştirak ve bağlı ortaklık sermayeye iştirak taahhütleri 2.000 (2008 – Yoktur), diğer cayılamaz taahhütler 209 (2008 – Yoktur) ve kullandırma garantili kredi tahsis taahhüdü 8.162 TL (2008 – 4.929 TL) olarak toplam 280.558 TL (2008 – 238.818 TL) gayri kabili rücu nitelikte kredi taahhüdü bulunmaktadır.

b. Aşağıdakiler dahil nazım hesap kalemlerinden kaynaklanan muhtemel zararların ve taahhütlerin yapısı ve tutarı:

b.1. Garantiler, banka aval ve kabulleri ve mali garanti yerine geçen teminatlar ve diğer akreditifler dahil gayrinakdi krediler:

Bilanço tarihi itibarıyla Banka'nın açmış olduğu akreditiflerin toplamı 348.307 TL (2008 – 262.370 TL), verilen kabul kredileri toplamı 12.691 TL'dir (2008 – 25.777 TL).

b.2. Kesin teminatlar, geçici teminatlar, kefaletler ve benzeri işlemler:

Bilanço tarihi itibarıyla Banka'nın vermiş olduğu teminat mektupları toplamı 3.214.382 TL'dir (2008 – 2.444.307 TL). Banka'nın vermiş olduğu diğer kefaletlerin toplamı 15.332 TL'dir (2008 – 16.766 TL).

c.1.) Gayrinakdi kredilerin toplam tutarı:

|  | <b>Cari dönem</b> | <b>Önceki dönem</b> |
|--|-------------------|---------------------|
|  | <b>31.12.2009</b> | <b>31.12.2008</b>   |
| Nakit kredi teminine yönelik olarak açılan gayrinakdi krediler | 124.538           | -                   |
| Bir yıl veya daha az süreli asıl vadeli                        | 58.820            | -                   |
| Bir yıldan daha uzun süreli asıl vadeli                        | 65.718            | -                   |
| Diğer gayrinakdi krediler                                      | 3.466.174         | 2.749.220           |
| <b>Toplam</b>  | <b>3.590.712</b>  | <b>2.749.220</b>    |

**Albaraka Türk Katılım Bankası Anonim Şirketi**  
31 Aralık 2009 tarihi itibarıyla sona eren hesap dönemine ait konsolide olmayan  
finansal tablolara ilişkin dipnotlar (devamı)

(Birim - Bin TL)

**1. Nazım hesaplarda yer alan yükümlülüklerle ilişkin açıklama (devamı):**

c.2) Gayrinakdi krediler hesabı içinde sektör bazında risk yoğunlaşması hakkında bilgi :

|                               | Cari Dönem       |               |                  |               | Önceki Dönem     |               |                  |               |
|-------------------------------|------------------|---------------|------------------|---------------|------------------|---------------|------------------|---------------|
|                               | TP               | (%)           | YP               | (%)           | TP               | (%)           | YP               | (%)           |
| Tarım                         | <b>84.150</b>    | <b>3,84</b>   | <b>17.305</b>    | <b>1,24</b>   | <b>44.723</b>    | <b>2,79</b>   | <b>18.171</b>    | <b>1,58</b>   |
| Çiftçilik ve Hayvancılık      | 24.385           | 1,11          | 2.742            | 0,20          | 7.430            | 0,46          | 5.508            | 0,48          |
| Ormancılık                    | 59.695           | 2,73          | 14.429           | 1,03          | 37.246           | 2,33          | 12.663           | 1,10          |
| Balıkçılık                    | 70               | 0,00          | 134              | 0,01          | 47               | -             | -                | -             |
| Sanayi                        | <b>650.198</b>   | <b>29,71</b>  | <b>609.493</b>   | <b>43,44</b>  | <b>550.519</b>   | <b>34,40</b>  | <b>559.543</b>   | <b>48,68</b>  |
| Madencilik ve Taşocakçılığı   | 9.274            | 0,42          | 4.650            | 0,33          | 4.559            | 0,28          | 10.163           | 0,88          |
| İmalat Sanayi                 | 573.690          | 26,22         | 518.210          | 36,94         | 499.966          | 31,25         | 508.971          | 44,28         |
| Elektrik, Gaz, Su             | 67.234           | 3,07          | 86.633           | 6,17          | 45.994           | 2,87          | 40.409           | 3,52          |
| İnşaat                        | <b>993.370</b>   | <b>45,41</b>  | <b>500.410</b>   | <b>35,67</b>  | <b>704.043</b>   | <b>44,01</b>  | <b>432.250</b>   | <b>37,61</b>  |
| Hizmetler                     | <b>407.019</b>   | <b>18,61</b>  | <b>215.173</b>   | <b>15,33</b>  | <b>211.471</b>   | <b>13,23</b>  | <b>126.986</b>   | <b>11,05</b>  |
| Toptan ve Perakende Ticaret   | 141.855          | 6,48          | 121.236          | 8,64          | 59.555           | 3,72          | 32.519           | 2,83          |
| Otel ve Lokanta Hizmetleri    | 33.590           | 1,54          | 34.219           | 2,44          | 13.372           | 0,84          | 4.018            | 0,35          |
| Ulaştırma ve Haberleşme       | 57.353           | 2,62          | 26.698           | 1,90          | 67.585           | 4,22          | 63.600           | 5,53          |
| Mali Kuruluşlar               | 56.463           | 2,58          | 2.800            | 0,20          | 2.506            | 0,16          | 2                | -             |
| Gayrimenkul ve Kiralama Hizm. | 10.436           | 0,48          | 19.413           | 1,38          | 8.102            | 0,51          | 18.238           | 1,59          |
| Serbest Meslek Hizmetleri     | 32.158           | 1,47          | 171              | 0,01          | 9.387            | 0,59          | 138              | 0,01          |
| Eğitim Hizmetleri             | 12.161           | 0,56          | 2.541            | 0,18          | 13.875           | 0,87          | 3.525            | 0,31          |
| Sağlık ve Sosyal Hizmetler    | 63.003           | 2,88          | 8.095            | 0,58          | 37.089           | 2,32          | 4.946            | 0,43          |
| Diğer                         | <b>52.989</b>    | <b>2,43</b>   | <b>60.605</b>    | <b>4,32</b>   | <b>89.041</b>    | <b>5,57</b>   | <b>12.473</b>    | <b>1,08</b>   |
| <b>Toplam</b>                 | <b>2.187.726</b> | <b>100,00</b> | <b>1.402.986</b> | <b>100,00</b> | <b>1.599.797</b> | <b>100,00</b> | <b>1.149.423</b> | <b>100,00</b> |

c.3) I ve II'nci grupta sınıflandırılan gayrinakdi kredilere ilişkin bilgiler :

|  | I. Grup          |                  | II. Grup      |               |
|--|------------------|------------------|---------------|---------------|
|  | TP               | YP               | TP            | YP            |
| <b>Gayrinakdi krediler</b>                     | <b>2.153.244</b> | <b>1.391.169</b> | <b>34.482</b> | <b>11.817</b> |
| Teminat mektupları                             | 2.151.744        | 1.016.339        | 34.482        | 11.817        |
| Aval ve kabul kredileri                        | -                | 12.691           | -             | -             |
| Akreditifler                                   | -                | 348.307          | -             | -             |
| Cirolar  | -                | -                | -             | -             |
| Menkul kıymet ihracında satın alma garantileri | -                | -                | -             | -             |
| Faktoring garantileri                          | -                | -                | -             | -             |
| Diğer garanti ve kefaletler                    | 1.500            | 13.832           | -             | -             |

**2. Türev işlemlere ilişkin açıklamalar:**

Banka'nın riskten korunma amaçlı türev işlemi bulunmamaktadır.

**3. Koşullu borçlar ve varlıklara ilişkin açıklamalar:**

Karşılıklara ilişkin açıklamalar dipnotunun 7.d no.'lu maddesinde belirtilmiştir.

**4. Başkaları nam ve hesabına verilen hizmetlere ilişkin açıklamalar:**

Banka'nın gerçek ve tüzel kişiler, vakıflar, emeklilik sigortası fonları ve diğer kurumlar adına plasmada bulunma gibi faaliyeti bulunmamaktadır.

**IV. Gelir tablosuna ilişkin açıklama ve dipnotlar :**

**I. Kar payı gelirlerine ilişkin bilgiler:**

1. a) Kredilerden alınan kar payı gelirlerine ilişkin bilgiler

|   | Cari dönem              |                         | Önceki dönem   |              |
|---|-------------------------|-------------------------|----------------|--------------|
|   | 01.01.2009 – 31.12.2009 | 01.01.2008 – 31.12.2008 | TP             | YP           |
| <b>Kredilerden alınan kar payları (*)</b>           | <b>600.675</b>          | <b>5.933</b>            | <b>531.926</b> | <b>2.436</b> |
| Kısa vadeli kredilerden                             | 276.233                 | 2.034                   | 279.580        | 2.432        |
| Orta ve uzun vadeli kredilerden                     | 319.870                 | 3.899                   | 249.179        | 4            |
| Takipteki alacaklardan alınan kar payları           | 4.572                   | -                       | 3.167          | -            |
| Kaynak kullanımı destekleme fonundan alınan primler | -                       | -                       | -              | -            |

(\*) Nakdi kredilere ilişkin ücret ve komisyon gelirlerini de içermektedir.

b) Bankalardan alınan kar payı gelirlerine ilişkin bilgiler

b.1) Bankalardan alınan kar payı gelirlerine ilişkin bilgiler:

|                               | Cari dönem              |                         | Önceki dönem  |          |
|-------------------------------|-------------------------|-------------------------|---------------|----------|
|                               | 01.01.2009 – 31.12.2009 | 01.01.2008 – 31.12.2008 | TP            | YP       |
| T.C. Merkez Bankası'ndan      | 10.730                  | -                       | 13.074        | -        |
| Yurtiçi bankalardan           | -                       | -                       | 3.429         | -        |
| Yurtdışı bankalardan          | -                       | -                       | -             | -        |
| Yurtdışı merkez ve şubelerden | -                       | -                       | -             | -        |
| <b>Toplam</b>                 | <b>10.730</b>           | <b>-</b>                | <b>16.503</b> | <b>-</b> |

b.2) Menkul değerlerden alınan kar paylarına ilişkin bilgiler:

|  | Cari dönem    |            | Önceki dönem |          |
|--|---------------|------------|--------------|----------|
|  | TP            | YP         | TP           | YP       |
| Alım satım amaçlı finansal varlıklardan                                    | -             | -          | -            | -        |
| Gerçeğe uygun değer farkı kâr veya zarara yansıtılan finansal varlıklardan | -             | -          | -            | -        |
| Satılmaya hazır finansal varlıklardan                                      | 3.545         | -          | -            | -        |
| Vadeye kadar elde tutulacak yatırımlar                                     | 25.331        | 621        | -            | -        |
| <b>Toplam</b>  | <b>28.876</b> | <b>621</b> | <b>-</b>     | <b>-</b> |

c) Banka'nın iştirak ve bağlı ortaklıklarından alınan kar payı gelirleri bulunmamaktadır.

**Albaraka Türk Katılım Bankası Anonim Şirketi**  
**31 Aralık 2009 tarihi itibarıyla sona eren hesap dönemine ait konsolide olmayan**  
**finansal tablolara ilişkin dipnotlar (devamı)**

(Birim - Bin TL)

**2. Kar payı giderlerine ilişkin bilgiler:**

a) Kullanılan kredilere verilen kar payı giderlerine ilişkin bilgiler:

|  | Cari Dönem              |          | Önceki Dönem            |          |
|--|-------------------------|----------|-------------------------|----------|
|  | 01.01.2009 – 31.12.2009 |          | 01.01.2008 – 31.12.2008 |          |
|  | TP                      | YP       | TP                      | YP       |
| Bankalara  | -                       | -        | -                       | -        |
| T.C. Merkez Bankası'na                                   | -                       | -        | -                       | -        |
| Yurtiçi bankalara  | -                       | -        | -                       | -        |
| Yurtdışı bankalara                                       | -                       | -        | -                       | -        |
| Yurtdışı merkez ve şubelere                              | -                       | -        | -                       | -        |
| Diğer kuruluşlara (finansal kiralama borçlarına ilişkin) | -                       | -        | 48                      | -        |
| <b>Toplam</b>  | <b>-</b>                | <b>-</b> | <b>48</b>               | <b>-</b> |

b) İştirakler ve bağlı ortaklıklara verilen kar payı giderlerine ilişkin bilgiler: Yoktur

c) İhraç edilen menkul kıymetlere verilen kar payı giderlerine ilişkin bilgiler: Yoktur.

ç) Katılma hesaplarına ödenen kar paylarının vade yapısına göre gösterimi:

| Hesap adı  | Katılma hesapları |               |               |             |                |               |                          | Toplam         |
|--|-------------------|---------------|---------------|-------------|----------------|---------------|--------------------------|----------------|
|  | 1 aya kadar       | 3 aya kadar   | 6 aya kadar   | 9 aya kadar | 1 yıla kadar   | 1 yıldan uzun | Birikimli katılma hesabı |                |
| <b>Türk parası</b>   |                   |               |               |             |                |               |                          |                |
| Özel cari hesap ve katılma hesapları aracılığı ile bankalardan toplanan fonlar | -                 | -             | -             | -           | 359            | -             | -                        | 359            |
| Gerçek kişilerin ticari olmayan katılma hs.                                    | 153.033           | 21.146        | 3.945         | -           | 51.367         | -             | -                        | 229.491        |
| Resmi kuruluş katılma hs.  | -                 | -             | -             | -           | -              | -             | -                        | -              |
| Ticari kuruluş katılma hs.   | 22.675            | 1.274         | 2.233         | -           | 11.362         | -             | -                        | 37.544         |
| Diğer kuruluş katılma hs.  | 1.096             | 2.512         | 169           | -           | 2.339          | -             | -                        | 6.116          |
| <b>Toplam</b>  | <b>176.804</b>    | <b>24.932</b> | <b>6.347</b>  | <b>-</b>    | <b>65.427</b>  | <b>-</b>      | <b>-</b>                 | <b>273.510</b> |
| <b>Yabancı para</b>  |                   |               |               |             |                |               |                          |                |
| Bankalar   | 1.144             | 1.097         | 66            | -           | 639            | -             | -                        | 2.946          |
| Gerçek kişilerin ticari olmayan katılma hs.                                    | 22.831            | 5.347         | 1.204         | -           | 16.767         | -             | -                        | 46.149         |
| Resmi kuruluş katılma hs.  | -                 | -             | -             | -           | -              | -             | -                        | -              |
| Ticari kuruluş katılma hs.   | 3.620             | 232           | 2.099         | -           | 17.292         | -             | -                        | 23.243         |
| Diğer kuruluş katılma hs.  | 317               | 425           | 314           | -           | 1.610          | -             | -                        | 2.666          |
| Kıymetli maden depo hs.  | -                 | -             | -             | -           | -              | -             | -                        | -              |
| <b>Toplam</b>  | <b>27.912</b>     | <b>7.101</b>  | <b>3.683</b>  | <b>-</b>    | <b>36.308</b>  | <b>-</b>      | <b>-</b>                 | <b>75.004</b>  |
| <b>Genel toplam</b>  | <b>204.716</b>    | <b>32.033</b> | <b>10.030</b> | <b>-</b>    | <b>101.735</b> | <b>-</b>      | <b>-</b>                 | <b>348.514</b> |

(Birim - Bin TL)

### 3. Temettü gelirlerine ilişkin açıklamalar:

|  | Cari dönem              |          | Önceki dönem            |          |
|--|-------------------------|----------|-------------------------|----------|
|  | 01.01.2009 – 31.12.2009 |          | 01.01.2008 – 31.12.2008 |          |
|  | TP                      | YP       | TP                      | YP       |
| Alım satım amaçlı finansal varlıklardan                          | 284                     | -        | -                       | -        |
| Gerçeğe uygun değer farkı k/z'a yansıtılan finansal varlıklardan | -                       | -        | -                       | -        |
| Satılmaya hazır finansal varlıklardan                            | -                       | -        | -                       | -        |
| Diğer  | -                       | -        | -                       | -        |
| <b>Toplam</b>  | <b>284</b>              | <b>-</b> | <b>-</b>                | <b>-</b> |

### 4. Ticari kar/ zarara ilişkin açıklamalar:

|                                   | Cari dönem              |  | Önceki dönem            |  |
|-----------------------------------|-------------------------|--|-------------------------|--|
|                                   | 01.01.2009 – 31.12.2009 |  | 01.01.2008 – 31.12.2008 |  |
| <b>Kar</b>                        | <b>1.924.509</b>        |  | <b>2.350.286</b>        |  |
| Sermaye piyasası işlemleri karı   | 127                     |  | 409                     |  |
| Türev finansal işlemlerden kar    | -                       |  | -                       |  |
| Kambiyo işlemlerinden kar         | 1.924.382               |  | 2.349.877               |  |
| <b>Zarar (-)</b>                  | <b>(1.899.461)</b>      |  | <b>(2.333.576)</b>      |  |
| Sermaye piyasası işlemleri zararı | -                       |  | -                       |  |
| Türev finansal işlemlerden zarar  | -                       |  | -                       |  |
| Kambiyo işlemlerinden zarar       | (1.899.461)             |  | (2.333.576)             |  |
| <b>Ticari Kar/Zarar</b>           | <b>25.048</b>           |  | <b>16.710</b>           |  |

### 5. Diğer faaliyet gelirlerine ilişkin bilgiler:

|   | Cari dönem              |  | Önceki dönem            |  |
|---|-------------------------|--|-------------------------|--|
|   | 01.01.2009 – 31.12.2009 |  | 01.01.2008 – 31.12.2008 |  |
| Haberleşme giderleri karşılığı                  | 1.096                   |  | 910                     |  |
| Ekstre masraf karşılığı                         | 772                     |  | 449                     |  |
| Önceki yıllarda ayrılan karşılıklardan gelirler | 17.843                  |  | 13.404                  |  |
| Aktiflerin satışından elde edilen gelirler      | 5.642                   |  | 2.891                   |  |
| Çek karnesi gelirleri                           | 1.157                   |  | 1.183                   |  |
| Kiralama gelirleri                              | -                       |  | 60                      |  |
| Diğer gelirler                                  | 802                     |  | 516                     |  |
| <b>Toplam</b>                                   | <b>27.312</b>           |  | <b>19.413</b>           |  |

**Albaraka Türk Katılım Bankası Anonim Şirketi**  
31 Aralık 2009 tarihi itibarıyla sona eren hesap dönemine ait konsolide olmayan  
finansal tablolara ilişkin dipnotlar (devamı)

(Birim - Bin TL)

**6. Banka'nın kredi ve diğer alacaklarına ilişkin değer düşüş karşılık giderleri:**

|  | Cari dönem<br>01.01.2009 – 31.12.2009 | Önceki dönem<br>01.01.2008 – 31.12.2008 |
|--|---------------------------------------|---|
| <b>Kredi ve diğer alacaklara ilişkin özel karşılıklar</b>                              | <b>109.360</b>                        | <b>37.726</b>                           |
| III. Grup kredi ve alacaklardan  | 45.468                                | 22.674                                  |
| IV. Grup kredi ve alacaklardan   | 38.686                                | 9.157                                   |
| V. Grup kredi ve alacaklardan  | 22.435                                | 4.787                                   |
| Tahsili şüpheli ücret komisyon ve diğer alacaklar                                      | 2.771                                 | 1.108                                   |
| <b>Genel karşılık giderleri</b>  | <b>12.494</b>                         | <b>12.396</b>                           |
| <b>Muhtemel riskler için ayrılan serbest karşılık giderleri</b>                        | <b>14</b>                             | <b>15</b>                               |
| <b>Menkul değerler değer düşme giderleri</b>   | <b>-</b>                              | <b>593</b>                              |
| Gerçeğe uygun değer farkı kâr veya zarara yansıtılan finansal varlıklar                | -                                     | 593                                     |
| Satılmaya hazır finansal varlıklar   | -                                     | -                                       |
| <b>İştirakler, bağlı ortaklıklar ve VKET men. değ. değer düşüş karşılığı giderleri</b> | <b>130</b>                            | <b>382</b>                              |
| İştirakler   | 130                                   | 382                                     |
| Bağlı ortaklıklar  | -                                     | -                                       |
| Birlikte kontrol edilen ortaklıklar  | -                                     | -                                       |
| Vadeye kadar elde tutulacak yatırımlar   | -                                     | -                                       |
| <b>Diğer</b>   | <b>9.771</b>                          | <b>1.225</b>                            |
| <b>Toplam</b>  | <b>131.769</b>                        | <b>52.337</b>                           |

Kredi ve diğer alacaklara ilişkin 109.360 TL (31 Aralık 2008 – 37.726 TL) tutarındaki özel karşılık giderlerinin 74.906 TL (31 Aralık 2008 – 31.427 TL) tutarındaki kısmı katılma hesaplarından kullanılan krediler için ayrılan özel karşılık giderlerinin katılma hesapları payıdır.

Kredi ve diğer alacaklara ilişkin 12.494 TL (31 Aralık 2008 – 12.396 TL) tutarındaki genel karşılık giderlerinin 8.475 TL (31 Aralık 2008 – 6.568 TL) tutarındaki kısmı katılma hesaplarından kullanılan krediler için ayrılan genel karşılık giderlerinin katılma hesapları payıdır.

**7.a) Diğer faaliyet giderlerine ilişkin bilgiler :**

|   | Cari dönem<br>01.01.2009 – 31.12.2009 | Önceki dönem<br>01.01.2008 – 31.12.2008 |
|---|---------------------------------------|---|
| Personel giderleri  | 105.945                               | 82.582                                  |
| Kıdem tazminatı karşılığı   | 2.209                                 | 663                                     |
| Banka sosyal yardım sandığı varlık açıkları karşılığı                               | -                                     | -                                       |
| Maddi duran varlık değer düşüş giderleri  | -                                     | 10                                      |
| Maddi duran varlık amortisman giderleri   | 8.405                                 | 7.863                                   |
| Maddi olmayan duran varlık değer düşüş giderleri                                    | -                                     | -                                       |
| Şerefiye değer düşüş gideri   | -                                     | -                                       |
| Maddi olmayan duran varlık amortisman giderleri                                     | 840                                   | 645                                     |
| Elden çıkarılacak kıymetler değer düşüş giderleri                                   | 407                                   | 104                                     |
| Elden çıkarılacak kıymetler amortisman giderleri                                    | 196                                   | 17                                      |
| Satış amaçlı elde tutulan ve durd. faaliyetlere ilişkin duran var. değer düşüş gid. | -                                     | -                                       |
| <b>Diğer işletme giderleri</b>  | <b>40.378</b>                         | <b>30.083</b>                           |
| Faaliyet kiralaması giderleri   | 13.648                                | 10.418                                  |
| Bakım ve onarım giderleri   | 1.718                                 | 1.412                                   |
| Reklam ve ilan giderleri  | 7.905                                 | 3.411                                   |
| Diğer giderler  | 17.107                                | 14.842                                  |
| Aktiflerin satışından doğan zararlar  | 419                                   | 186                                     |
| <b>Diğer</b>  | <b>18.539</b>                         | <b>14.997</b>                           |
| <b>Toplam</b>   | <b>177.338</b>                        | <b>137.150</b>                          |

**8. Sürdürülen faaliyetler ile durdurulan faaliyetler vergi öncesi kar/zararına ilişkin açıklama :**

Banka'nın durdurulan faaliyeti bulunmadığı için vergi öncesi kar/zararına ilişkin açıklaması yoktur.

Banka'nın vergi öncesi karı bir önceki döneme göre %23,1 oranında azalarak 131.757 TL olarak gerçekleşmiştir. Vergi öncesi karının 307.502 TL'lik kısmı net kar payı gelirlerinden 80.718 TL'si ise net ücret ve komisyon gelirlerinden oluşmaktadır. Diğer faaliyet giderlerinin toplamı ise 177.338 TL'dir.

|  | Cari dönem | Önceki dönem |
|--|------------|--------------|
| Vergi öncesi kar                                   | 131.757    | 171.436      |
| %20 vergi oranı ile hesaplanan vergi               | 26.351     | 34.287       |
| Kanunen kabul edilmeyen giderler ve diğer ilaveler | 11.736     | 5.844        |
| İndirimler   | (3.550)    | (3.427)      |
| Cari vergi karşılığı                               | 34.537     | 36.704       |

**9. Sürdürülen faaliyetler ile durdurulan faaliyetler vergi karşılığına ilişkin açıklama :**

Banka'nın durdurulan faaliyeti bulunmadığı için buna ilişkin vergi karşılığı da yoktur.

- a. Hesaplanan cari ve ertelenmiş vergi geliri ya da gideri ile ilgili açıklamalar:

31 Aralık 2009 tarihi itibarıyla Banka'nın 34.537 TL cari vergi gideri bulunmaktadır, 8.059 TL tutarında ertelenmiş vergi geliri bulunmaktadır.

**10. Sürdürülen faaliyetler ile durdurulan faaliyetler dönem net kar/zararına ilişkin açıklama;**

Banka'nın durdurulan faaliyeti bulunmamaktadır. Sürdürülen faaliyet karı 131.757 TL'den (31 Aralık 2008 – 171.436 TL) 26.478 TL (31 Aralık 2008 – 35.194 TL) tutarındaki dönem vergi karşılık giderinin düşülmesi sonucu net dönem karı 105.279 TL (31 Aralık 2008 – 136.242 TL) olmuştur.

**11. Net dönem kar/zararına ilişkin açıklamalar:**

- a. Olağan bankacılık işlemlerinden kaynaklanan gelir ve gider kalemlerinin niteliği, boyutu ve tekrarlanma oranının açıklanması  
Banka'nın dönem içindeki performansının anlaşılması için gerekli ise, bu kalemlerin niteliği ve tutarı: Yoktur.
- b. Finansal tablo kalemlerine ilişkin olarak yapılan bir tahmindeki değişikliğin kâr/zarara etkisi, daha sonraki dönemleri de etkilemesi olasılığı varsa, o dönemleri de kapsayacak şekilde belirtilmesi: Yoktur
- c. Azınlık haklarına ait kâr/zarar : Yoktur.

**12. Gelir tablosunda yer alan diğer kalemlerin, gelir tablosu toplamının %10'unu aşması halinde bu kalemlerin en az %20'sini oluşturan alt hesaplar gösterilir.**

Gelir tablosunda yer alan 43.596 TL'lik (31 Aralık 2008 – 40.906 TL) diğer komisyon gelirlerinin 25.536 TL'lik (31 Aralık 2008 – 24.017 TL) kısmı üye işyeri POS'larından alınan ücret ve komisyon gelirlerinden oluşmaktadır.

(Birim - Bin TL)

---

**V. Özkaynak değişim tablosuna ilişkin açıklama ve dipnotlar tablosuna ilişkin açıklama ve dipnotlar:**

- a) Bilanço tarihinden sonra ancak finansal tabloların ilanından önce bildirim yapılmış kâr payları tutarı bulunmamaktadır.  
Kar payı dağıtımına Genel Kurul toplantısında karar verilecek olup, Genel Kurul, ekli finansal tabloların kesinleştiği tarih itibariyle henüz yapılmamıştır.
- b) Banka, cari dönemde pay sahiplerine 45.800 TL temettü ödemesi gerçekleştirmiştir.
- c) Satılmaya hazır finansal varlıkların gerçeğe uygun değerlerindeki değişikliklerden kaynaklanan "Gerçekleşmemiş kâr/zararlar" ilgili finansal varlığa karşılık gelen değer tahsili, varlığın satılması, elden çıkarılması veya zafiyete uğraması durumlarından birinin gerçekleşmesine kadar dönemin gelir tablosuna yansıtılmamakta; özkaynaklar altında "Menkul değerler değerlendirme fonları" hesabında muhasebeleştirilmektedir.
- d) Maddi olmayan duran varlıklar yeniden değerlendirme farkları özkaynaklar altında maddi ve maddi olmayan duran varlıklar yeniden değerlendirme değer artışları hesabında muhasebeleştirilmektedir.

## VI. Nakit akış tablosuna ilişkin açıklama ve dipnotlar:

### 1. Nakit ve nakde eşdeğer varlıklara ilişkin bilgiler:

- a) Nakit ve nakde eşdeğer varlıkları oluşturan unsurlar, bu unsurların belirlenmesinde kullanılan muhasebe politikası:

Kasa, efektif deposu, yoldaki paralar ve satın alınan banka çekleri ile T.C. Merkez Bankası dahil bankalardaki vadesiz mevduat "Nakit" olarak; orijinal vadesi üç aydan kısa olan bankalar arası para piyasası plasmanları ve bankalardaki vadeli depolar "Nakde eşdeğer varlık" olarak tanımlanmaktadır.

- (i). Dönem başındaki nakit ve nakde eşdeğer varlıklar:

|  | Cari dönem<br>31.12.2009 | Önceki dönem<br>31.12.2008 |
|--|--------------------------|----------------------------|
| <b>Nakit</b>                                   | <b>204.990</b>           | <b>164.782</b>             |
| Kasa ve efektif deposu                         | 68.155                   | 62.004                     |
| Yoldaki paralar                                | -                        | -                          |
| T.C. Merkez Bankası                            | 136.835                  | 102.778                    |
| <b>Nakde eşdeğer varlıklar</b>                 | <b>542.759</b>           | <b>438.309</b>             |
| Yurtiçi bankalar                               | 413.966                  | 367.536                    |
| Yurtdışı bankalar                              | 128.793                  | 70.773                     |
| <b>Toplam nakit ve nakde eşdeğer varlıklar</b> | <b>747.749</b>           | <b>603.091</b>             |

- (ii). Dönem sonundaki nakit ve nakde eşdeğer varlıklar:

|  | Cari dönem<br>31.12.2009 | Önceki dönem<br>31.12.2008 |
|--|--------------------------|----------------------------|
| <b>Nakit</b>                                   | <b>478.141</b>           | <b>204.990</b>             |
| Kasa ve efektif deposu                         | 97.977                   | 68.155                     |
| Yoldaki paralar                                | -                        | -                          |
| T.C. Merkez Bankası                            | 380.164                  | 136.835                    |
| <b>Nakde eşdeğer varlıklar</b>                 | <b>607.941</b>           | <b>542.759</b>             |
| Yurtiçi bankalar                               | 425.741                  | 413.966                    |
| Yurtdışı bankalar                              | 182.200                  | 128.793                    |
| <b>Toplam nakit ve nakde eşdeğer varlıklar</b> | <b>1.086.082</b>         | <b>747.749</b>             |

### 2. Banka'nın elinde bulunan ancak, yasal sınırlamalar veya diğer nedenlerle Banka'nın serbest kullanımında olmayan nakit ve nakde eşdeğer varlık mevcuduna ilişkin bilgi:

Merkez Bankası nezdinde tutulan vadeli serbest olmayan hesaplar nakit ve nakde eşdeğer varlık olarak nitelendirilmemektedir.

(Birim - Bin TL)

---

**3. Nakit akış tablosunda yer alan diğer kalemleri ve döviz kurundaki değişimin nakit ve nakde eşdeğer varlıklar üzerindeki etkisi kalemine ilişkin açıklamalar:**

"Bankacılık faaliyet konusu aktif ve pasiflerdeki değişim öncesi faaliyet kârı" içinde yer alan 64.089 TL (31 Aralık 2008 – (-) 127.526 TL) tutarındaki "Diğer" kalemi, dövize endeksli kredilerin gerçekleşmiş ana para kur farkı kâr/zararından ve diğer işletme giderleri ve zararları gibi kalemlerden oluşmaktadır.

"Bankacılık faaliyetleri konusu aktif ve pasiflerdeki değişim" içinde yer alan 14.538 TL (31 Aralık 2008 – 2.987 TL) tutarındaki "Diğer borçlardaki net artış/azalış" kalemi muhtelif borçlardaki, diğer yabancı kaynaklardaki ve ödenecek vergi, resim, harç ve primlerdeki değişimlerden oluşmaktadır.

Döviz kurundaki değişimin nakit ve nakde eş değer varlıklar üzerindeki etkisi 31 Aralık 2009 tarihi itibarıyla yaklaşık (1.701) TL (31 Aralık 2008 – 32.259 TL) olarak tespit edilmiştir.

**VII. Banka'nın dahil olduğu risk grubuna ilişkin açıklama ve dipnotlar:**

**1. Banka'nın dahil olduğu risk grubuna ilişkin işlemlerin hacmi, dönem sonunda sonuçlanmamış kredi ve toplanan fon işlemleri, döneme ilişkin gelir ve giderler:**

a. Cari dönem (31.12.2009):

| Bankanın dahil olduğu risk grubu      | İştirak, bağlı ortaklık ve birlikte kontrol edilen ortaklıklar (iş ortaklıkları) |         | Bankanın doğrudan ve dolaylı ortakları |         | Risk grubuna dahil olan diğer gerçek ve tüzel kişiler |         |
|---------------------------------------|--|---------|--|---------|---|---------|
|                                       | Nakdi  | G.Nakdi | Nakdi                                  | G.Nakdi | Nakdi   | G.Nakdi |
| <b>Krediler ve diğer alacaklar</b>    |  |         |  |         |   |         |
| Dönem başı bakiyesi                   | -  | -       | -                                      | -       | 23.316  | 8.603   |
| Dönem sonu bakiyesi                   | -  | -       | 3                                      | -       | 82.063  | 9.840   |
| Alınan kar payı ve komisyon gelirleri | -  | -       | -                                      | -       | 622   | 33      |

b. Önceki dönem (31.12.2008):

| Bankanın dahil olduğu risk grubu      | İştirak, bağlı ortaklık ve birlikte kontrol edilen ortaklıklar (iş ortaklıkları) |         | Bankanın doğrudan ve dolaylı ortakları |         | Risk grubuna dahil olan diğer gerçek ve tüzel kişiler |         |
|---------------------------------------|--|---------|--|---------|---|---------|
|                                       | Nakdi  | G.Nakdi | Nakdi                                  | G.Nakdi | Nakdi   | G.Nakdi |
| <b>Krediler ve diğer alacaklar</b>    |  |         |  |         |   |         |
| Dönem başı bakiyesi                   | -  | -       | -                                      | -       | 678   | 15.041  |
| Dönem sonu bakiyesi                   | -  | -       | -                                      | -       | 23.316  | 8.603   |
| Alınan kar payı ve komisyon gelirleri | -  | -       | -                                      | -       | 3.722   | -       |

c.1. Banka'nın dahil olduğu risk grubuna ait özel cari ve katılma hesaplarına ilişkin bilgiler:

| Bankanın dahil olduğu risk grubu      | İştirak, bağlı ortaklık ve birlikte kontrol edilen ortaklıklar (iş ortaklıkları) |            | Bankanın doğrudan ve dolaylı ortakları |            | Risk grubuna dahil olan diğer gerçek ve tüzel kişiler |            |
|---------------------------------------|--|------------|--|------------|---|------------|
|                                       | Cari dönem   |            | Cari dönem                             |            | Cari dönem  |            |
|                                       | 31.12.2009   | 31.12.2008 | 31.12.2009                             | 31.12.2008 | 31.12.2009  | 31.12.2008 |
| <b>Özel cari ve katılma hesapları</b> |  |            |  |            |   |            |
| Dönem başı bakiyesi                   | -  | -          | 30.966                                 | 11         | 73.456  | 62.825     |
| Dönem sonu bakiyesi                   | -  | -          | 1.180                                  | 30.966     | 210.155   | 73.456     |
| Katılma hesabı kar payı gideri        | -  | -          | 587                                    | 622        | 14.672  | 13.707     |

c.2. Banka'nın, dahil olduğu risk grubu ile yaptığı vadeli işlemler ile opsiyon sözleşmeleri ile benzeri diğer sözleşmelere ilişkin bilgiler:

Banka'nın, dahil olduğu risk grubu ile yaptığı vadeli döviz alım/satım sözleşmesi bulunmamaktadır.

2. 31 Aralık 2009 tarihi itibarıyla Banka üst yönetimine 4.584 TL (31 Aralık 2008 –2.568 TL) tutarında ödeme yapılmıştır.

(Birim - Bin TL)

**VIII. Banka'nın yurtiçi, yurtdışı, kıyı bankacılığı bölgelerindeki şubeleri ile yurtdışı temsilciliklerine ilişkin bilgiler:**

|                         | Sayı | Çalışan sayısı |                       |                      |
|-------------------------|------|----------------|-----------------------|----------------------|
| Yurtiçi şube            | 101  | 1.935          |                       |                      |
|                         |      |                | <b>bulunduğu ülke</b> |                      |
| Yurtdışı temsilcilikler | -    | -              |                       | -                    |
|                         |      |                |                       |                      |
|                         |      |                | <b>Aktif toplamı</b>  |                      |
|                         |      |                | <b>(bin TL)</b>       | <b>Yasal sermaye</b> |
| Yurtdışı şube           | -    | -              | -                     | -                    |
|                         |      |                |                       |                      |
| Kıyı Bnk. Blg. Şubeler  | -    | -              | -                     | -                    |

**IX. Bilanço sonrası hususlara ilişkin olarak açıklanması gereken hususlar**

Yoktur.

## Altıncı bölüm

### Diğer Açıklamalar

- I. **Bilançoju önemli ölçüde etkileyen ya da bilançonun açık, yorumlanabilir ve anlaşılabilir olması açısından açıklanması gerekli olan diğer açıklamalar:** Yoktur

## Yedinci bölüm

### Bağımsız denetim raporu

- I. **Bağımsız denetim raporuna ilişkin açıklamalar**

Banka'nın kamuya açıklanan 31 Aralık 2009 tarihi itibarıyla ve aynı tarihte sona eren döneme ilişkin finansal tablo ve dipnotları Güney Bağımsız Denetim ve Serbest Muhasebeci Mali Müşavirlik A.Ş. (A Member Firm of Ernst & Young Global Limited) tarafından bağımsız denetime tabi tutulmuş olup, 26 Şubat 2010 tarihli bağımsız denetim raporu finansal tabloların önünde sunulmuştur.

- II. **Bağımsız denetçi tarafından hazırlanan açıklama ve dipnotlar:** Yoktur

**Albaraka Türk Katılım Bankası Anonim Şirketi**  
31 Aralık 2009 tarihi itibariyle sona eren hesap dönemine ait konsolide olmayan  
finansal tablolara ilişkin dipnotlar (devamı)

*(Birim - Bin TL)*

---

## GENEL MÜDÜRLÜK VE MERKEZ ŞUBESİ

Büyükdere Cad. No:78 34394 Mecidiyeköy/İSTANBUL

Tel : (0212) 274 99 00

Faks : (0212) 272 44 70

SWIFT : BTFHTRIS

albarakatürk@albarakatürk.com.tr

www.albarakatürk.com.tr

## ŞUBELERİMİZ

### ADANA ŞUBESİ

İnönü Cad. No:85

01060 ADANA

Tel : (0322) 363 11 00

Faks : (0212) 354 20 08

### ADANA BARKAL ŞUBESİ

Turhan Cemal Beriker Bulvarı

Adana İş Merkezi A Blok No:25

01960 Seyhan/ADANA

Tel : (0322) 429 78 78

Faks : (0212) 354 20 79

### ADAPAZARI ŞUBESİ

Çark Cad. No:1/75

54100 ADAPAZARI

Tel : (0264) 277 91 41

Faks : (0212) 354 20 20

### AFYON ŞUBESİ

Bankalar Cad. No:32 03100

AFYONKARAHİSAR

Tel : (0272) 214 10 14

Faks : (0212) 354 20 62

### AKSARAY ŞUBESİ

Ankara Cad. No:7 AKSARAY

Tel : (0382) 212 12 71

Faks : (0212) 354 20 91

### ALTUNİZADE ŞUBESİ

Kısıklı Cad. Aköz İş Mrk. A Blok No:2

Altunizade/Üsküdar/İSTANBUL

Tel : (0216) 651 74 94

Faks : (0212) 354 20 92

### ANKARA ŞUBESİ

Atatürk Bulvarı No:57/A 06410

Sıhhiye/ANKARA

Tel : (0312) 430 53 20

Faks : (0212) 354 20 02

### AVCILAR ŞUBESİ

Namık Kemal Cad. No:37

34310 Avcılar/İSTANBUL

Tel : (0212) 509 05 24

Faks : (0212) 354 20 53

### ANTALYA ŞUBESİ

Milli Egemenlik Cad. No:42/5

07100 ANTALYA

Tel : (0242) 247 46 12

Faks : (0212) 354 20 21

### AYDIN ŞUBESİ

Hükümet Bulvarı No:11

09100 AYDIN

Tel : (0256) 213 48 38

Faks : (0212) 354 20 66

### BAĞCILAR ŞUBESİ

Osmangazi Cad. No:23 34560

Bağcılar/İSTANBUL

Tel : (0212) 434 23 28

Faks : (0212) 354 20 28

### BAHÇELİEVLER ŞUBESİ

Eski Edirne Asfaltı Ömür Sitesi

B1 Blok No:30

34160 Bahçelievler/İSTANBUL

Tel : (0212) 642 00 44

Faks : (0212) 354 20 75

### İNCİRLİ ŞUBESİ

İncirli Cad. No:86 34140 Bakırköy/

İSTANBUL

Tel : (0212) 542 02 22

Faks : (0212) 354 20 12

### BAKIRKÖY ÇARŞI ŞUBESİ

İstanbul Cad. Dantelacı Sok. No:7

Bakırköy/İSTANBUL

Tel : (0212) 583 66 33

Faks : (0212) 354 20 99

### BALGAT ŞUBESİ

Ceyhun Atıf Kansu Cad. No:100/Ü

06520 Balgat/ANKARA

Tel : (0312) 472 40 30

Faks : (0212) 354 20 42

### BALIKESİR ŞUBESİ

Anafartalar Cad. No:15

10100 BALIKESİR

Tel : (0266) 243 73 33

Faks : (0212) 354 20 22

### BATMAN ŞUBESİ

Diyarbakır Cad. No:58

72070 BATMAN

Tel : (0488) 215 26 42

Faks : (0212) 354 20 72

### BAYRAMPAŞA ŞUBESİ

Abdi İpekçi Cad. No:77

34030 Bayrampaşa/İSTANBUL

Tel : (0212) 612 52 20

Faks : (0212) 354 20 13

### BEŞYÜZEVLER ŞUBESİ

Eski Edirne Asfaltı No:349

34045 Bayrampaşa/İSTANBUL

Tel : (0212) 477 61 90

Faks : (0212) 354 20 27

### BEYLİKDÜZÜ ŞUBESİ

İstanbul Cad. No:2

34500 Gürpınar/İSTANBUL

Tel : (0212) 871 00 45

Faks : (0212) 354 20 30

### BORNOVA ŞUBESİ

Mustafa Kemal Cad. No:20/E

Bornova/İZMİR

Tel : (0232) 342 43 23

Faks : (0212) 354 20 97

### BURSA ŞUBESİ

İnönü Cad. No:27, 16010 BURSA

Tel : (0224) 220 97 60

Faks : (0212) 354 20 04

### ÇAĞLAYAN ŞUBESİ

Vatan Cad. No:21/C 34403

Çağlayan/İSTANBUL

Tel : (0212) 246 06 11

Faks : (0212) 354 20 44

### ÇORLU ŞUBESİ

Kazimiye Mah. Salih Omurtak Cad.

No:34/C 59850 Çorlu/TEKİRDAĞ

Tel : (0282) 673 66 10

Faks : (0212) 354 20 82

### ÇORUM ŞUBESİ

İnönü Cad. No:38/A

19100 ÇORUM

Tel : (0364) 224 19 11

Faks : (0212) 354 20 63

### DENİZLİ ŞUBESİ

İstasyon Cad. No:48 20100 DENİZLİ

Tel : (0258) 242 00 25

Faks : (0212) 354 20 33

### DİYARBAKIR ŞUBESİ

İnönü Cad. No:19 21200 DİYARBAKIR

Tel : (0412) 224 75 30

Faks : (0212) 354 20 32

### DÜZCE ŞUBESİ

Atatürk Bulvarı No:9 DÜZCE

Tel : (0380) 512 08 51

Faks : (0212) 354 20 61

### ELAZIĞ ŞUBESİ

Hürriyet Cad. No:35/B 23200 ELAZIĞ

Tel : (0424) 212 47 24

Faks : (0212) 354 20 60

**ERZURUM ŞUBESİ**

İstasyon Cad. No:69  
25040 ERZURUM  
Tel : (0442) 213 24 76  
Faks : (0212) 354 20 54

**ESENLER ŞUBESİ**

Fevzi Çakmak Mah. No:40  
34220 Esenler/İSTANBUL  
Tel : (0212) 508 49 99  
Faks : (0212) 354 20 80

**ESKİŞEHİR ŞUBESİ**

Porsuk Bulvarı No:9  
26010 Köprübaşı/ESKİŞEHİR  
Tel : (0222) 231 36 66  
Faks : (0212) 354 20 50

**ETLİK ŞUBESİ**

Yunus Emre Cad. No:5/A, 5/B  
06010 Etlük/ANKARA  
Tel : (0312) 325 91 91  
Faks : (0212) 354 20 59

**FATİH ŞUBESİ**

Macar Kardeşler Cad. No:30  
34080 Fatih/İSTANBUL  
Tel : (0212) 635 48 96  
Faks : (0212) 354 20 15

**GAZİANTEP ŞUBESİ**

Suburcu Cad. No:4  
27000 GAZİANTEP  
Tel : (0342) 230 91 68  
Faks : (0212) 354 20 09

**GAZİOSMANPAŞA ŞUBESİ**

Çukurçeşme Cad. No:5  
Gaziosmanpaşa/İSTANBUL  
Tel : (0212) 563 54 10  
Faks : (0212) 354 20 93

**GEBZE ŞUBESİ**

Atatürk Cad. No:29/B  
41400 Gebze/KOCAELİ  
Tel : (0262) 641 15 82  
Faks : (0212) 354 20 34

**GÜNEŞLİ ŞUBESİ**

Gülbahar Cad. Tufan Sok. No:26/B  
34212 Güneşli/İSTANBUL  
Tel : (0212) 474 03 03  
Faks : (0212) 354 20 40

**GÜNGÖREN ŞUBESİ**

Posta Cad. No:109/1  
Güngören/İSTANBUL  
Tel : (0212) 539 03 80  
Faks : (0212) 354 20 01

**İSPARTA ŞUBESİ**

Piri Mehmet Mah. Belediye Kültür  
Sitesi B Blok No:2 32100 İSPARTA  
Tel : (0246) 223 47 42  
Faks : (0212) 354 20 74

**İKİTELLİ ŞUBESİ**

Atatürk Cad. No:135  
34306 İkitelli / İSTANBUL  
Tel : (0212) 671 28 10  
Faks : (0212) 354 20 24

**İMES ŞUBESİ**

Yukarı Dudullu İmes Sanayi Sitesi  
A-Blok 104.Sk. No:2  
Ümraniye/İSTANBUL  
Tel : (0216) 590 09 90  
Faks : (0212) 354 20 37

**İSKENDERUN ŞUBESİ**

Savaş Mah. Mareşal Fevzi Çakmak  
Cad. Cumhuriyet Meydanı No:4  
İskenderun/HATAY  
Tel : (0326) 614 68 60  
Faks : (0212) 354 20 00

**İSTOÇ ŞUBESİ**

İSTOÇ Ticaret Merkezi  
3. Ada No:77/79 - 34164  
Mahmutbey/Bağcılar/İSTANBUL  
Tel : (0212) 659 68 70  
Faks : (0212) 354 20 83

**İZMİR ŞUBESİ**

Fevzipaşa Bulvarı No:51  
35210 Konak/İZMİR  
Tel : (0232) 441 21 61  
Faks : (0212) 354 20 03

**İZMİT ŞUBESİ**

Alemdar Cad. No:17 41300 KOCAELİ  
Tel : (0262) 323 37 72  
Faks : (0212) 354 20 19

**HADIMKÖY ŞUBESİ**

Sanbir Sanayi Bulvarı 5. Bölge No:196  
Kıraç/Büyükçekmece/İSTANBUL  
Tel : (0212) 886 40 42  
Faks : (0212) 354 20 98

**HASANPAŞA ŞUBESİ**

Fahrettin Kerim Gökay Cad.  
Ergür İşmerkezi No:1  
34722 Hasanpaşa-Kadıköy/İSTANBUL  
Tel : (0216) 336 55 40  
Faks : (0212) 354 20 81

**KADIKÖY ŞUBESİ**

Rıhtım Cad. No:44  
34710 Kadıköy/İSTANBUL  
Tel : (0216) 414 31 63  
Faks : (0212) 354 20 11

**KAHRAMANMARAŞ ŞUBESİ**

Kıbrıs Meydanı No:114  
46100 KAHRAMANMARAŞ  
Tel : (0344) 225 49 26  
Faks : (0212) 354 20 17

**KASTAMONU ŞUBESİ**

Cumhuriyet Cad. No:10/A  
37100 KASTAMONU  
Tel : (0366) 212 88 37  
Faks : (0212) 354 20 73

**KARABAĞLAR ŞUBESİ**

Yeşillik Cad. No:473  
35400 Karabağlar/İZMİR  
Tel : (0232) 237 27 81  
Faks : (0212) 354 20 47

**KDZ. EREĞLİ ŞUBESİ**

Erdemir Cad. No:233/B  
67300 KR. EREĞLİ  
Tel : (0372) 322 84 14  
Faks : (0212) 354 20 76

**KARAKÖY ŞUBESİ**

Karaköy Meydanı  
34420 Karaköy/İSTANBUL  
Tel : (0212) 252 56 87  
Faks : (0212) 354 20 05

**KARTAL ŞUBESİ**

Ankara (Bankalar) Cad. No:92  
34860 Kartal / İSTANBUL  
Tel : (0216) 473 60 05  
Faks : (0212) 354 20 56

**KAVACIK ŞUBESİ**

Cumhuriyet Cad. Beşler Plaza  
B-Blok No:38/1 ve 38/A  
34830 Beykoz / İSTANBUL  
Tel : (0216) 680 27 33  
Faks : (0212) 354 20 57

**KAYSERİ ŞUBESİ**

Vatan Cad. No:26  
38040 KAYSERİ  
Tel : (0352) 222 67 91  
Faks : (0212) 354 20 07

**KAYSERİ SANAYİ ŞUBESİ**

Osman Kavuncu Cad. No:112  
38010 KAYSERİ  
Tel : (0352) 336 63 66  
Faks : (0212) 354 20 45

**KONYA ŞUBESİ**

Mevlana Cad. No:5  
42030 KONYA  
Tel : (0332) 350 19 77  
Faks : (0212) 354 20 06

**KONYA BÜSAN ŞUBESİ**

Büsan Organize Sanayi Bölgesi  
KOSGEB Cad. No:7 42050 KONYA  
Tel : (0332) 345 40 40  
Faks : (0212) 354 20 51

**KONYA SANAYİ ŞUBESİ**

Ankara Yolu Üzeri No:133  
42060 KONYA  
Tel : (0332) 238 21 25  
Faks : (0212) 354 20 29

**KOZYATAĞI ŞUBESİ**

Kozyatağı Mah. Üsküdar Cad.  
Saniye Ermutlu Sok. No:4  
34742 Kozyatağı-Kadıköy/İSTANBUL  
Tel : (0216) 384 28 22  
Faks : (0212) 354 20 85

**KÜÇÜKSAAT/ADANA ŞUBESİ**

Kuruköprü Mah.  
Sefa Özler Cad. No:3/E  
Küçüksaat/Seyhan/ADANA  
Tel : (0322) 351 20 00  
Faks : (0212) 354 20 96

**LALELİ ŞUBESİ**

Ceylan Sk. No:10  
34130 Laleli/İSTANBUL  
Tel : (0212) 458 20 30  
Faks : (0212) 354 20 71

**LEVENT SANAYİ ŞUBESİ**

Eski Büyükdere Cad. No:41/1  
34416 Kağıthane/İSTANBUL  
Tel : (0212) 278 25 00  
Faks : (0212) 354 20 49

# Şubeler

## MALATYA ŞUBESİ

İnönü Cad. No:14  
44100 MALATYA  
Tel : (0422) 326 04 20  
Faks : (0212) 354 20 16

## MALTEPE ŞUBESİ

Bağdat Cad. No:403/A  
Maltepe/İSTANBUL  
Tel : (0216) 370 14 70  
Faks : (0212) 354 20 43

## MANİSA ŞUBESİ

Gaziosmanpaşa Cad. No:34  
45020 MANİSA  
Tel : (0236) 238 93 00  
Faks : (0212) 354 20 67

## MERSİN ŞUBESİ

Camii Şerif Mah. İstiklal Cad. No:33  
33060 MERSİN  
Tel : (0324) 237 85 60  
Faks : (0212) 354 20 70

## MERTER ŞUBESİ

Fatih Cad. No:30  
34169 Merter/İSTANBUL  
Tel : (0212) 637 84 10  
Faks : (0212) 354 20 26

## NİLÜFER ŞUBESİ

Üç Evler Mah. İzmir Yolu No:233  
Nilüfer/BURSA  
Tel : (0224) 443 74 00  
Faks : (0212) 354 20 95

## ORDU ŞUBESİ

Şarkıye Mah. Süleymanfelek Cad.  
No: 73 52100 ORDU  
Tel : (0452) 214 73 51  
Faks : (0212) 354 20 88

## OSMANBEY ŞUBESİ

Halaskargazi Cad. No: 263  
34363 Şişli/İSTANBUL  
Tel : (0212) 231 81 65  
Faks : (0212) 354 20 86

## OSMANİYE ŞUBESİ

Atatürk Cad. No:164  
80020 OSMANİYE  
Tel : (0328) 813 71 71  
Faks : (0212) 354 20 68

## OSTİM ŞUBESİ

100. Yıl Bulvarı No:1  
06370 Ostim/ANKARA  
Tel : (0312) 385 79 01  
Faks : (0212) 354 20 31

## PENDİK ŞUBESİ

23 Nisan Cad. No:16/A  
34890 Pendik/İSTANBUL  
Tel : (0216) 483 65 05  
Faks : (0212) 354 20 25

## RİZE ŞUBESİ

Cumhuriyet Cad. No:10  
53100 RİZE  
Tel : (0464) 214 27 67  
Faks : (0212) 354 20 77

## SAHRAYICEDİT ŞUBESİ

Şemsettin Günaltay Cad. No:266  
34735 Kadıköy/İSTANBUL  
Tel : (0216) 302 16 32  
Faks : (0212) 354 20 36

## SAMSUN ŞUBESİ

Cumhuriyet Meydanı  
55030 SAMSUN  
Tel : (0362) 435 10 92  
Faks : (0212) 354 20 10

## SEFAKÖY ŞUBESİ

Ahmet Kocabıyık Sk. No:13/A  
34295 Sefaköy/İSTANBUL  
Tel : (0212) 580 32 00  
Faks : (0212) 354 20 58

## SİNCAN ŞUBESİ

Atatürk Mah. Ankara Cad. No:54  
06930 Sincan/ANKARA  
Tel : (0312) 270 99 88  
Faks : (0212) 354 20 64

## SİVAS ŞUBESİ

Sirer Cad. No:28 58070 SİVAS  
Tel : (0346) 224 00 90  
Faks : (0212) 354 20 52

## SİTELER ŞUBESİ

Karacakaya Cad. No:73/1  
06160 Siteler/ANKARA  
Tel : (0312) 353 49 50  
Faks : (0212) 354 20 14

## SULTANBEYLİ ŞUBESİ

Fatih Bulvarı No:123  
34920 Sultanbeyli/İSTANBUL  
Tel : (0216) 419 37 00  
Faks : (0212) 354 20 41

## SULTANÇİFTLİĞİ ŞUBESİ

Eski Edirne Asfaltı No:672/B  
Gaziosmanpaşa/İSTANBUL  
Tel : (0212) 475 53 40  
Faks : (0212) 354 20 94

## SULTANHAMAM ŞUBESİ

Marpuççular Sk. No:38  
34110 Eminönü / İSTANBUL  
Tel : (0212) 519 64 30  
Faks : (0212) 354 20 23

## ŞANLIURFA ŞUBESİ

Kadri Eroğan Cad. No:22  
63300 ŞANLIURFA  
Tel : (0414) 313 01 58  
Faks : (0212) 354 20 46

## ŞİRİNEVLER ŞUBESİ

Mahmutbey Cad. No:15 Şirinevler  
34191 Bahçelievler/İSTANBUL  
Tel : (0212) 551 81 51  
Faks : (0212) 354 20 48

## TOKAT ŞUBESİ

Gaziosmanpaşa Bulvarı No:167  
60100 TOKAT  
Tel : (0356) 214 69 66  
Faks : (0212) 354 20 78

## TOPÇULAR ŞUBESİ

Rami Kışla Cad., Vaytaş Plaza No:58  
34030 Topçular-Eyüp/İSTANBUL  
Tel : (0212) 613 85 74  
Faks : (0212) 354 20 84

## TRABZON ŞUBESİ

Gazipaşa Cad. Razi Aksu İşhanı No:5/C  
61100 TRABZON  
Tel : (0462) 32166 06  
Faks : (0212) 354 20 55

## TURAN GÜNEŞ ŞUBESİ

Turan Güneş Bulvarı No: 41/B  
06500 Turan Güneş-Çankaya/  
ANKARA  
Tel : (0312) 443 07 65  
Faks : (0212) 354 20 90

## ULUDAĞ ŞUBESİ

Ulubatlı Hasan Bulvarı No:61/11  
Falcon İş Merkezi 16240 BURSA  
Tel : (0224) 272 59 00  
Faks : (0212) 354 20 38

## ULUS ŞUBESİ

Anafartalar Cad. Kızılelma Mah. No: 59  
06250 Altındağ-Ulus/ANKARA  
Tel : (0312) 324 65 70  
Faks : (0212) 354 20 89

## ÜMİTKÖY ŞUBESİ

Çayyolu Mah. 8. Cad. No: 39  
06800 Ümitköy-Çankaya/ANKARA  
Tel : (0312) 236 45 61  
Faks : (0212) 354 20 87

## ÜMRANIYE ŞUBESİ

Alemdağ Cad. No:56/A  
34760 Ümraniye/İSTANBUL  
Tel : (0216) 443 66 35  
Faks : (0212) 354 20 18

## ÜSKÜDAR ŞUBESİ

Dr. F. Atabey Cad. No:18  
34672 Üsküdar/İSTANBUL  
Tel : (0216) 532 89 39  
Faks : (0212) 354 20 35

## VAN ŞUBESİ

Maraşal Fevzi Çakmak Cad. No:1/C  
65100 VAN  
Tel : (0432) 212 17 12  
Faks : (0212) 354 20 65

## YALOVA ŞUBESİ

Yalı Caddesi No:19/A  
77100 YALOVA  
Tel : (0226) 812 23 80  
Faks : (0212) 354 20 69

## ZEYTİNBURNU ŞUBESİ

Semiha Şakir Cad. No:15  
34025 Zeytinburnu/İSTANBUL  
Tel : (0212) 510 10 22  
Faks : (0212) 354 20 39

# Al Baraka Bankacılık Grubu

## Al Baraka Bankacılık Grubu

### **Albaraka Türk Katılım Bankası A.Ş., Türkiye**

www.albarakatürk.com.tr Büyükdere Cad. No: 78 34394  
Mecidiyeköy-İstanbul/TÜRKİYE Tel: +90 (212) 274 99 00  
Faks: +90 (212) 272 44 70

### **Albaraka Islamic Bank, Bahreyn**

www.barakaonline.com Albaraka Tower, P.O. Box 1882,  
Manama, BAHREYN

### **ABG Representative Office, Endonezya**

Ravindo Building, 7th Floor, Jalan Kebon Sirih No: 75, Jakarta Pusat  
103240 INDONESIA Tel: +62 21 392 7633 Faks: +62 21 392 7637

### **Albaraka Bank Ltd., Güney Afrika**

www.albaraka.co.za 1st Floor, 134, Commercial Road, Durban 4001,  
SOUTH AFRICA Tel: +2731 366 2800 Faks: +2731 305 2631

### **Albaraka Bank Lebanon, Lübnan**

www.al-baraka.com Rashid Karamah Street, Verdun 2000 Centre, Beirut,  
LEBANON Tel: +9611 8080008 Faks: +9611 806499

### **Albaraka Islamic Bank, Pakistan**

www.albaraka.com.pk PICIC House, 14, Shahrane Aiwane Tajarati,  
P.O. Box 1686, Lahore 54000, PAKISTAN Tel: +92 42 630 99 61  
Faks: +92 42 630 99 65

### **Albaraka Bank, Sudan**

www.albarakasudan.com Albaraka Tower, P.O. Box 3583 Khartoum, SUDAN  
Tel: +249183 780 688 Faks: +249183 788 58

### **Albaraka Bank, Suriye**

9 Tulaytulah Street, Al Malki Square, P.O. Box 100 Hijaz Post Center, Damascus,  
SYRIA Tel: +96311 332 - 1980 Faks: +96311 332 - 1980

### **Bank Et-Tamweell AL-Tunisi AL-Saudi, Tunus**

www.bestbank.com.tn 88, Avenue Hedi Chaker1002, Tunis, TUNISIA  
Tel: +21671 790000 Faks: +21671 780235

### **Banque Albaraka D'Algerie, Cezayir**


www.albaraka-bank.com Hai Bouteldja Houidef, Villa No.1  
Rocade Sud, Ben Aknoun, ALGERIA Tel: +21321916 454 Faks: +21321 916 458

### **Jordan Islamic Bank, Ürdün**

www.jordanislamicbank.com P.O. Box 926225, Amman, JORDAN  
Tel: +9626 567 7377 Faks: +9626 566 6326

### **The Egyptian Saudi Finance Bank, Mısır**

www.esf-bank.com 60, Mohie Elddin Abu ElEzz Street, P.O. Box 455 Dokki, CAIRO,  
EGYPT Tel: +2023 748 1222 Faks: +2023 761 1436/7



## Albaraka Türk Katılım Bankası A.Ş.

Büyükdere Cad. No: 7 ks: (0212) 272 44 70  
albarakatürk@albarakatürk.com.tr

444 5 666  
albarakatürk.com.tr