



**YAPI KREDİ SİGORTA A.Ş.
KONSOLİDE
FAALİYET RAPORU
EYLÜL 2009**

İçindekiler

Yönetim Kurulu.....	2
Üst Yönetim.....	4
İç Denetim	6
Tarihçe.....	7
Konsolide Finansal Göstergeler.....	8
Mali Tablolar	13
Hissedarlara Bilgi	82
Genel Müdürlük ve Bölge Yöneticileri	85
Adresler	87

Yönetim Kurulu

Tayfun BAYAZIT / Yönetim Kurulu Başkanı

Makine Mühendisliği lisans eğitimi sonrası Columbia Üniversitesi'nden Finans ve Uluslararası İlişkiler alanlarında Yüksek Lisans derecesi alan Bayazıt, bankacılık kariyerine Citibank'ta başladı. Daha sonra 13 yıl Çukurova Grubu bünyesinde Yapı Kredi (Genel Müdür Başyardımcısı ve İcra Kurulu Üyesi), Interbank (Genel Müdür) ve Banque de Commerce et de Placement S.A. İsviçre'de (President & CEO) üst düzey yöneticilik görevlerinde bulundu. 1999 yılında Doğan Holding Yönetim Kurulu Başkan Vekilliği ve Dışbank Murahhas Azalığına getirildi. Nisan 2001'de Doğan Holding'deki görevini bırakarak aynı grup içinde Dışbank İcra Başkanlığına (CEO) üslendi. 2003 yılı Genel Kurulu'nda İcra Başkanlığına ilaveten Bankanın Yönetim Kurulu Başkanlığına da seçilen Bayazıt, Temmuz 2005'te Fortis'in Dışbank'ın çoğunluk hisselerini satın alması sonrası Fortis Bank A.Ş. İcra Başkanlığı (CEO) ve Fortis Yönetim Komitesi üyeliğine getirildi. Mayıs 2006'da yapılan Genel Kuruldan itibaren Fortis Bank A.Ş.'nin Yönetim Kurulu Başkanlığı görevini üstlendi. Bu görevinden 18 Nisan 2007 tarihli Genel Kurul sonrası ayrılan Bayazıt, 19 Nisan 2007 tarihinde Yapı ve Kredi Bankası A.Ş.'de Murahhas Üye olarak göreve başladı ve 1 Mayıs 2007 tarihinde ise resmi olarak Yapı ve Kredi Bankası A.Ş. Genel Müdürü olarak atandı. Aynı dönemde Yapı Kredi bünyesinde yer alan Yapı Kredi Portföy Yönetimi A.Ş., Yapı Kredi Yatırım Menkul Değerler A.Ş., Yapı Kredi Finansal Kiralama A.O., Yapı Kredi Faktoring A.Ş., Yapı Kredi Sigorta A.Ş., Yapı Kredi Emeklilik A.Ş., YKB Nederland N.V., Yapı Kredi Azerbaycan ve Yapı Kredi Moscow şirketlerinde Yönetim Kurulu Başkanlığı görevini de üstlenen Bayazıt, banka bünyesinde Nisan 2007-2009 döneminde Murahhas Üye ve Genel Müdür olarak görev almış ve 6 Nisan 2009 tarihi itibarıyla Genel Müdürlük görevinden ayrılarak Yönetim Kurulu Başkanlığı görevini üstlenmiştir.

Alessandro Maria Decio / Başkan Vekili

Commerciale L. Bocconi Üniversitesi Ekonomi bölümünden mezun olan Decio, INSEAD (Avrupa İş İdaresi Enstitüsü)'den yüksek lisans derecesi almıştır. Finans sektöründeki kariyerine IMI International şirketinde başlayan Decio sırasıyla Morgan Stanley International, McKinsey ve Avrupa İmar ve Kalkınma Bankası (EBRD)'de çalışmıştır. Decio Haziran 2000'de UniCredit Grubu bünyesinde Yabancı Bankalar Stratejisi, Birleşme, Satın Almalar, Planlama ve Kontrol Grubu Başkanı olarak göreve başlamıştır. Takip eden yıllarda UniCredit Grubu bünyesinde yer alan Zagrebacka Bank (Genel Müdür ve Yönetim Kurulu Başkan Vekili) ve Bulbank'ta (Murahhas Üye ve Yönetim Kurulu Başkan Vekili) üst düzey görevler üstlenen Decio, UniCredit Grubu Entegrasyon Proje Yöneticisi olarak da görev yapmıştır. 2006 yılı başında UniCredit Grubu Almanya Entegrasyon Proje Yöneticiliği görevini üstlenen Decio, Temmuz 2006'dan Temmuz 2007'ye kadar UniCredit Grubu Entegrasyon Ofisi Başkan Yardımcısı olarak görev yapmıştır. 26 Nisan 2007 tarihinde Yapı ve Kredi Bankası Yönetim Kurulu Murahhas Üyesi olarak göreve başlayan Decio, 1 Temmuz 2007 tarihinde Yapı Kredi'nin Uygulama Başkanlığı (Chief Operating Officer - COO) görevini üstlenmiş, 30 Ocak 2009 tarihinde ise Genel Müdür Vekili olarak atanmıştır.

Hüseyin Faik Açıkalın / Üye

Faik Açıkalın, 1987 yılında ODTÜ İktisadi ve İdari Bilimler Fakültesi İşletme Bölümü'nden mezun olmuştur. İş yaşamı ve bankacılık kariyerine, Interbank'ta Management Trainee (Uzman Yardımcısı) olarak başlayan Açıkalın, 1992 ve 1998 yılları arasında Marmarabank, Kentbank, Finansbank ve Demirbank'ta çeşitli görevler üstlenmiştir. 1998 Mayıs'ında Dışbank'ta Merkez Şube'den sorumlu Genel Müdür Yardımcısı olarak göreve başlayan Açıkalın, Aralık 1998'de Genel Sekreterlik görevini de üstlenmiştir. 1999 yılında bankanın Genel Müdür Vekili ve Yönetim Kurulu Üyesi olmuştur. 2000 yılının Aralık ayında Dışbank Genel Müdürü olan Açıkalın, 2005 yılında bankanın uluslararası finans grubu Fortis tarafından satın alınmasının ardından, Genel Müdürlük görevinin yanı sıra, İcra Kurulu Başkan Yardımcılığı'nı da üstlenmiştir. Fortis'in uluslararası yönetiminde de görev yapan Açıkalın, 2007 yılında Doğan Gazetecilik CEO'su olmuştur. 27 Nisan 2009 tarihinde Yapı ve Kredi Bankası Yönetim Kurulu Murahhas Üyesi olarak atanmış ve 1 Mayıs 2009 tarihi itibarıyla Genel Müdür olarak görevlendirilmiştir. 26 Haziran 2009 tarihinde ise Yapı Kredi Sigorta Yönetim Kurulu Üyeliğine atanmıştır.

Marco Cravario / Üye

Cravario, yüksek eğitimini INSEAD 'da (Avrupa İş İdaresi Enstitüsü) tamamladı.1991-1994 yılları arasında Ernst & Young bünyesinde Kıdemli Denetçi olarak başladığı kariyerine, aynı firmada yönetmen olarak devam etti.1996'da Ernst & Young Milan şubesinde idareciliğe getirilen Cravario, UniCredit Group'a 2001 yılında yönetici olarak katıldı. 2002-2003 yılları arasında Yeni Avrupa Planlama ve Kontrol Sorumluluğuna getirildi. 2006'da halen sürdürmekte olduğu UniCredit Tiriak Bankası Yönetim Kurulu Üyeliği ve Finansal İşlerden Sorumlu Genel Müdür Yardımcılığı (CFO) görevlerine getirildi. Ekim 2007'den itibaren Yapı Kredi Sigorta Yönetim Kurulu üyeliği görevini sürdürmektedir.

Ahmet Fadıl ASHABOĞLU / Üye

Tufts Üniversitesi Makine Mühendisliği bölümünden mezun olduktan sonra, Massachusetts Teknoloji Enstitüsü'nün (MIT) Makine Yüksek Mühendisliği bölümünden yüksek lisans derecesi alan ve aynı kurumda bir yılı aşkın süreyle araştırma asistanlığı yapan Ashaboğlu, 1996–1999 yılları arasında UBS AG'de Risk Yöneticisi ve Direktör, 1999–2003 arasında McKinsey & Company'de danışman olarak çalışmıştır. 2003 yılında Koç Holding'e katılan Ashaboğlu Finansman Grubu Koordinatörü görevini üstlenmiştir. Ocak 2006'dan bu yana Koç Holding'in Finans Başkanı (CFO) olarak çalışmalarını sürdüren Ashaboğlu, 28 Eylül 2005 tarihinden bu yana Yapı Kredi Yönetim Kurulu Üyesidir.

Doç. Dr. S. Giray Velioglu / Üye / Genel Müdür

Robert Kolej Yüksek Okulu'ndan İnşaat Mühendisliği diplomasını 1971 yılında aldı. 1973 yılında Boğaziçi Üniversitesi İnşaat Mühendisliği'nde lisans üstü ve 1976'da University of Illinois, Champaign-Urbana'da Çevre Mühendisliği'nde doktora çalışmalarını tamamladı. 1976 yılında ODTÜ Çevre Mühendisliği Bölümü'nde başladığı akademik kariyerini, 1977-1982 yılları arasında Boğaziçi Üniversitesi İnşaat Mühendisliği Bölümü'nde, 1982-1986 yılları arasında Ürdün'deki Yarmouk University'de, 1986-1987 arasında yine Ürdün'deki Jordan University of Science and Technology'de, son olarak Suudi Arabistan'daki King Fahd University of Petroleum and Minerals'in İnşaat Mühendisliği Bölümü'nde öğretim görevlisi olarak sürdürdü. 13 yıllık akademik kariyerinin ardından, 1989 yılında Risk Mühendisliği Müdürü göreviyle Yapı Kredi Sigorta* bünyesine katıldı. 1 Mart 1997 tarihinde Yapı Kredi Emeklilik** Genel Müdürlüğü'ne atandı. 1 Mayıs 2009 tarihi itibarıyla de Yapı Kredi Sigorta Genel Müdürlüğü ve Yapı Kredi Emeklilik Murahhas Azası görevini sürdürmektedir.

(*) 1943 yılında Halk Sigorta adı ile kurulan şirketin unvanı 2000 yılında Yapı Kredi Sigorta A.Ş. olarak değişti.

(**) 1991 yılında Halk Yaşam Sigorta adıyla kurulan şirketin unvanı Ekim 2000'de Yapı Kredi Yaşam, Aralık 2002'de Yapı Kredi Emeklilik olarak değişti.

A. Giray Öztoprak / Denetçi

1966'da Ankara Üniversitesi Siyasal Bilimler Fakültesi Maliye ve Ekonomi Bölümü'nden mezun olan Adil Öztoprak, 1966–1975 yılları arasında Maliye Bakanlığı Teftiş Kurulu'nda görev aldı; 1975 yılı içerisinde Bütçe ve Mali Kontrol Genel Müdür Yardımcısı olarak görevini sürdürdü. 1976'dan itibaren çeşitli şirketlerde Mali İşler Koordinatörü ve Genel Müdür olarak görev yapan Öztoprak, 1997–2000 döneminde Başaran Nas Yeminli Mali Müşavirlik A.Ş. (PricewaterhouseCoopers) şirketinde Yeminli Mali Müşavirlik olarak hizmet verdi. Öztoprak 2000'den bu yana Serbest Yeminli Mali Müşavir olarak meslek hayatına devam ediyor.

Abdullah Geçer / Denetçi

17.12.1973, Samsun doğumlu olan Geçer, Orta Doğu Teknik Üniversitesi İktisadi ve İdari Bilimler Fakültesi İktisat Bölümü mezunudur. Çalışma hayatına Bankalar Yeminli Murakıby olarak 1996 yılında T.C. Başbakanlık Hazine Müsteşarlığı Bankalar Yeminli Murakıbyları Kurulunda başlamıştır. Bankacılık Düzenleme ve Denetleme Kurulu'nda aynı unvanla 2000 – 2007 yılları arasında görev yapmıştır. Geçer 2007 yılından bu yana Koç Holding A.Ş.'de Denetim Grubu Başkanlığı'nda Koordinatör olarak görev yapmaktadır.

Yönetim Kurulu Üyeleri 2008 yılı faaliyet ve hesaplarını incelemek amacıyla toplanacak Olağan Genel Kurul toplantısına kadar seçilmişlerdir.

Üst Yönetim

Doç. Dr. S. Giray Veliöğlü / Genel Müdür

Robert Kolej Yüksek Okulu'ndan İnşaat Mühendisliği diplomasını 1971 yılında aldı. 1973 yılında Boğaziçi Üniversitesi İnşaat Mühendisliği'nde lisans üstü ve 1976'da University of Illinois, Champaign-Urbana'da Çevre Mühendisliği'nde doktora çalışmalarını tamamladı. 1976 yılında ODTÜ Çevre Mühendisliği Bölümü'nde başladığı akademik kariyerini, 1977-1982 yılları arasında Boğaziçi Üniversitesi İnşaat Mühendisliği Bölümü'nde, 1982-1986 yılları arasında Ürdün'deki Yarmouk University'de, 1986-1987 arasında yine Ürdün'deki Jordan University of Science and Technology'de, son olarak Suudi Arabistan'daki King Fahd University of Petroleum and Minerals'in İnşaat Mühendisliği Bölümü'nde öğretim görevlisi olarak sürdürdü. 13 yıllık akademik kariyerinin ardından, 1989 yılında Risk Mühendisliği Müdürü göreviyle Yapı Kredi Sigorta* bünyesine katıldı. 1 Mart 1997 tarihinde Yapı Kredi Emeklilik** Genel Müdürlüğü'ne atandı. 1 Mayıs 2009 tarihi itibarıyla de Yapı Kredi Sigorta Genel Müdürlüğü ve Yapı Kredi Emeklilik Murahhas Azası görevini sürdürmektedir.

(*) 1943 yılında Halk Sigorta adı ile kurulan şirketin unvanı 2000 yılında Yapı Kredi Sigorta A.Ş. olarak değişti.

(**) 1991 yılında Halk Yaşam Sigorta adıyla kurulan şirketin unvanı Ekim 2000'de Yapı Kredi Yaşam, Aralık 2002'de Yapı Kredi Emeklilik olarak değişti.

Banu Darcan / Genel Müdür Yardımcısı

Sağlık Sigortaları Genel Müdür Yardımcısı

1989 yılında İstanbul Teknik Üniversitesi İşletme Fakültesi Endüstri Mühendisliği Bölümü'nden mezun olmuştur. Meslek hayatına 1990 yılında Halk Yaşam A.Ş.'de Uzman Yardımcısı olarak başlayan Darcan, 2001 yılında Yapı Kredi Sigorta ailesine Grup Başkanı unvanı ile katılmıştır. Darcan, Haziran 2004 tarihinden itibaren Genel Müdür Yardımcısı olarak görevini sürdürmektedir.

İlkay Özel / Genel Müdür Yardımcısı

Mali Grup, İnsan Kaynakları ve Organizasyon Genel Müdür Yardımcısı

İlkay Özel, Marmara Üniversitesi İktisadi ve İdari Bilimler Fakültesi İngilizce İktisat Bölümü'nden 1994 yılında mezun olmuştur. 1994-1997 yılları arasında Deloitte and Touche'da Kıdemli Denetçi, 1997-2001 yılları arasında sırasıyla Finansbank ve Finansbank Hollanda'da Finansal Kontrol Müdürü, 2001-2006 yılları arasında Yapı Kredi Bankası'nda Planlama ve Kontrol Grup Başkanı ve 2006-2009 yılları arasında ise yine Yapı Kredi Bankası'nda İnsan Kaynakları Uygulamaları ve Planlama Grup Başkanı olarak görev yapmıştır. 01.04.2009 tarihinden itibaren Yapı Kredi Sigorta bünyesinde Genel Müdür Yardımcılığı görevini sürdürmektedir.

Coşkun Gölpınar / Genel Müdür Yardımcısı

Satış Genel Müdür Yardımcısı

Yıldız Teknik Üniversitesi Mimarlık Bölümü mezunudur. Meslek hayatına 1984'de Koçtaş Tic. A.Ş.'de mimar olarak başlamış, ardından 1986 yılında göreve başladığı Akbank'ta mesleğini sürdürmüştür. 1987 yılında Yapı Kredi Sigorta A.Ş. Risk Mühendisliği Departmanı'nda çalışmaya başlamış ve Yapı Kredi Sigorta'ya muhtelif unvanlarda hizmet vermiştir. 1996 yılından beri Genel Müdür Yardımcılığı görevini sürdürmektedir.

Selim Fenerciođlu / Genel M¼d¼r Yardımcısı (Vekaleten)

Elementer Sigortalar Genel M¼d¼r Yardımcısı

Bođaziçi Üniversitesi İşletme Bölümü'nden 1986 yılında mezun olmuştur. Meslek hayatına 1986 yılında Nasaş Alüminyum'da İç Denetim Uzmanı olarak başlamıştır. 17 Temmuz 1989 tarihinde Yapı Kredi Sigorta'da Yangın Sigortaları Bölümü'nde çalışmaya başlamış ve 1 Şubat 1994 tarihi itibarıyla Reasürans Bölümü'ne geçmiştir. 1 Eylül 2005 tarihinden bu yana Reasürans Bölümü'nde Danışman olarak görevini sürdürmüş olan Fenerciođlu, 9 Temmuz 2009 tarihi itibarıyla Grup Başkanı unvanıyla Elementer Sigortalar Genel M¼d¼r Yardımcılığı görevine vekaleten atanmıştır.

Yıldırım Türe / Genel M¼d¼r Yardımcısı

Acenteler ve Bölgeler Genel M¼d¼r Yardımcısı

Çukurova Üniversitesi İşletme Bölümü'nden 1989 yılında mezun olmuştur. Meslek hayatına 1991 yılında Yapı Kredi Sigorta Güney Bölge Müdürlüğü'nde başlamış ve sonrasında Denetim, Finansman, Bursa ve Ege Bölge Müdürlüklerinde yönetici olarak görevini sürdürmüştür. 1 Haziran 2001 tarihinden bu yana Bölgelerden sorumlu Grup Başkanı olarak çalışmış olan Türe, 9 Temmuz 2009 tarihi itibarıyla Acenteler ve Bölgeler Genel M¼d¼r Yardımcılığı görevine terfiyen atanmıştır.

Melike Demirel / Genel M¼d¼r Yardımcısı (Vekaleten)

Elementer Hasar, Strateji Geliştirme Genel M¼d¼r Yardımcısı

Bođaziçi Üniversitesi Endüstri Mühendisliği Bölümü'nden 1990 yılında mezun olmuştur. Meslek hayatına 1990 yılında Yapı Kredi Sigorta'da Büyük Müşteriler ve Pazarlama Müdürlüğü'nde başlamış ve 1 Haziran 1992 tarihi itibarıyla Oto Dışı Hasar Bölümü'ne geçmiştir. 1 Ocak 1998 tarihinden bu yana Oto Dışı Hasar Bölümü Müdürü olarak görevini sürdüren Demirel, 9 Temmuz 2009 tarihi itibarıyla Grup Başkanı unvanıyla Elementer Hasar ve Strateji Geliştirme Genel M¼d¼r Yardımcılığı görevine vekaleten atanmıştır.

Volkan Terziođlu / Genel M¼d¼r Yardımcısı (Vekaleten)

Bilgi Teknolojileri Genel M¼d¼r Yardımcısı

Yıldız Teknik Üniversitesi Bilgisayar Bilimleri Mühendisliği Bölümü'nden 1988 yılında mezun olmuştur. Meslek hayatına 1991 yılında AGF Garanti Sigorta'da Uzman Programcı olarak başlamıştır. 1 Nisan 1992 tarihi itibarıyla Yapı Kredi Emeklilik Bilgi Teknolojileri Müdürlüğü'nde çalışmaya başlayan Terziođlu, 1 Mayıs 2007 tarihinden bu yana Yapı Kredi Emeklilik'te Bilgi Teknolojilerinden sorumlu Grup Başkanı olarak görevini sürdürmüştür. 9 Temmuz 2009 tarihi itibarıyla Grup Başkanı unvanıyla Yapı Kredi Sigorta'da Bilgi Teknolojileri Genel M¼d¼r Yardımcılığı görevine vekaleten atanmıştır.

İç Denetim

Levent Özer / İç Denetim Yöneticisi

Özer, 2000 yılında İstanbul Üniversitesi İngilizce İktisat Bölümünden mezun olmuş, 2004-2005 yılları arasında Baruch College The City University of New York'ta Muhasebe Sertifika programını tamamlamıştır. Çalışma hayatına başladığı Ernst and Young şirketinde 2000–2003 yılları arasında kıdemli denetçi olarak görev yapmıştır. Eylül 2005 tarihinde göreve başladığı Yapı Kredi Sigorta'da Mali İşler ve Planlama Kontrol Bölümlerinde görev yaptıktan sonra Mayıs 2008 tarihinden itibaren İç Denetim Yöneticisi olarak çalışmaktadır.

Serdal GAZCILAR / İç Kontrol ve Risk Yönetimi Yetkilisi

Gazcılar, 1995 yılında Mimar Sinan Üniversitesi İstatistik Bölümü'nden mezun olmuştur. Çalışma hayatına 1996'da Yapı Kredi Sigorta Yangın Sigortaları Bölümü'nde başlayan Gazcılar, 1998-2000 yılları arasında Pazarlama Bölümü, 2000-2008 yılları arasında ise İç Denetim Bölümü'nde denetim uzmanı olarak çalışmıştır. Gazcılar, Ocak 2009 itibariyle İç Kontrol Bölümü'ne geçmiş, aynı zamanda Şirketimizin MASAK (Mali Suçları Araştırma Kurulu Başkanlığı) Uyum Görevlisi olmuştur. Önceden saptanmış görev süresi bulunmamaktadır.

Tarihçe

1943 yılında Halk Sigorta adı ile kurulan Şirketimizin %75'i 1972 yılında Dođuş Grubu'na ait olan Yapı Kredi Bankası tarafından satın alınmıştır. 1980 yılında Çukurova Grubu'nun Yapı Kredi Bankası'nı satın alması ile Çukurova Grubu bünyesine katılmıştır. Şirketimizin hisse senetleri 19 Ekim 1994 tarihinden itibaren İstanbul Menkul Kıymetler Borsası'nda işlem görmekte olup, sermayesinin %33,69'u halka açılmış durumdadır.

Halk Sigorta bünyesinde birer departmanda yürütölen sađlık ve hayat sigortası branşlarındaki faaliyetler, sigortacılık mevzuatındaki deđişiklikler dođrultusunda, 1990 yılında %100 Halk Sigorta iştiraki olarak kurulan Halk Yaşam Sigorta A.Ş. bünyesinde sürdürölmeye başlanmıştır.

2000 yılında Şirketimizin ismi Yapı Kredi Sigorta A.Ş. olarak deđişirken, iştiraki Halk Yaşam Sigorta A.Ş.'nin ismi de Yapı Kredi Yaşam A.Ş. olmuştur.

2000 yılının son aylarında TBMM alt komisyonlarında göröşölmeye başlanan Bireysel Emeklilik Yasa Tasarısı, bireysel emeklilik fonu oluşturacak sigorta şirketlerinin sadece hayat sigortası branşında faaliyet göstermesi şartını içermektedir. Bu hüküm dođrultusunda, Yapı Kredi Yaşam Sigorta'nın Bireysel Emeklilik branşında faaliyet gösterebilmesine yönelik olarak, grubumuz adına sađlık branşı üretimi 1 Ocak 2001 tarihinden itibaren Yapı Kredi Sigorta tarafından gerçekleştirilmeye başlanmıştır. Yapı Kredi Sigorta bünyesindeki hayat portföyü ise aynı tarih itibarı ile Yapı Kredi Yaşam Sigorta'ya devredilmiş ve ismi 2002 yılında Yapı Kredi Emeklilik olarak deđişmiştir.

Yapı Kredi Bankası ve iştiraklerinin 28 Eylül 2005 tarihi itibarıyla Koç Finansal Hizmetler'e devredilmesiyle, Yapı Kredi Sigorta faaliyetlerini, Koç Finansal Hizmetler bünyesinde sürdürmektedir.

Yapı Kredi Sigorta halen Kaza, Yangın, Nakliyat, Mühendislik, Tarım, Hukuksal Koruma, Kredi, Ferdi Kaza ve Sađlık Sigortaları branşlarında faaliyet göstermektedir.

Yapı Kredi Sigorta; İstanbul'da Genel Müdürlük, Adana, Ankara, Bursa, İzmir, Antalya'da Bölge Müdürlükleri, Kadıköy ve Bakırköy Bölge Temsilcilikleri ile faaliyet göstermektedir. Ayrıca, tüm Türkiye'ye yayılmış olan profesyonel acenteleri ve tüm YKB Şubeleri ile müşterilerine her türlü sigortacılık hizmetini ulaştırmaktadır.

Konsolide Finansal Göstergeler

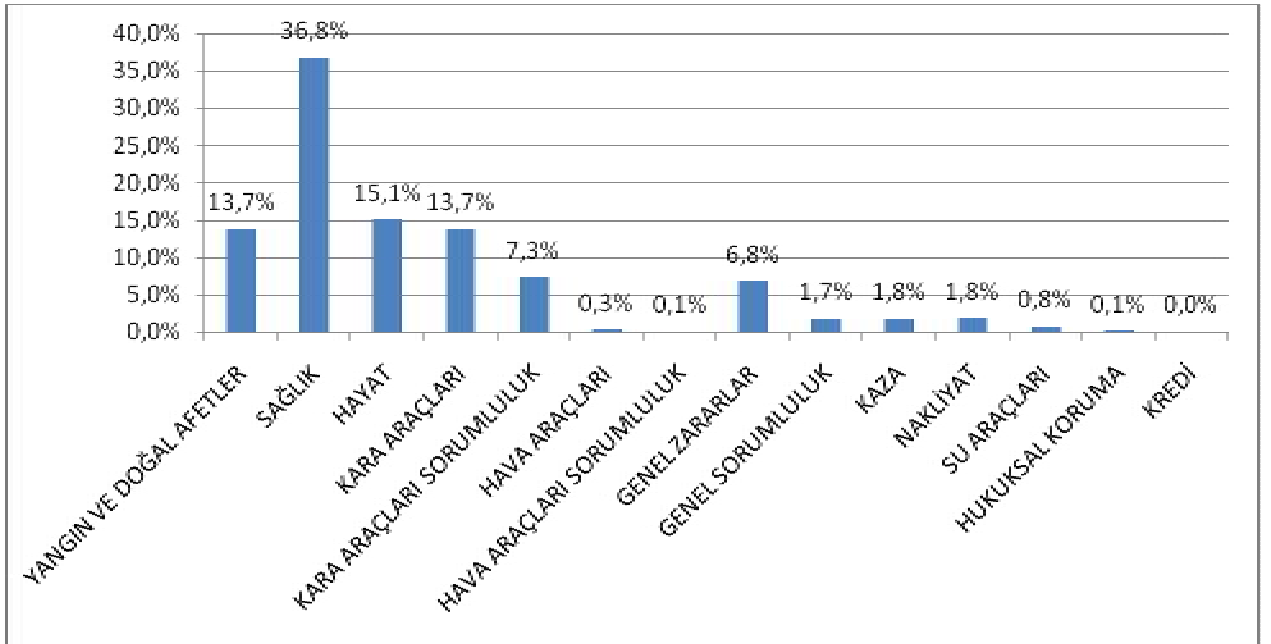
Finansal Göstergeler (TL)	30 Eylül 2009
Toplam Prim Üretimi(Hayat Dışı)	399.702.730
Toplam Prim Üretimi(Hayat)	70.835.144
Toplam Teknik Kar(Hayat Dışı)	1.843.287
Toplam Teknik Kar(Hayat)	5.087.293
Toplam Teknik Kar(Emeklilik)	1.045.973
Toplam Aktifler	2.549.175.748
Ödenmiş Sermaye	80.000.000
Özkaynaklar	299.132.757
Vergi Öncesi Kar	29.861.467
Net Kar	20.099.405

ÖZET FİNANSAL BİLGİLER	30 Eylül 2009
Özkaynaklar	299.132.757
Nakit Değerler ve Finansal Varlıklar	1.013.090.712
Aktif Toplamı	2.549.175.748
Kısa Vadeli Yükümlülükler Toplamı	1.700.817.465
Uzun Vadeli Yükümlülükler Toplamı	549.225.526
Yazılan Prim Net(Hayat Dışı)	293.494.798
Yazılan Prim Net(Hayat)	66.745.406
Kazanılmış Prim Net(Hayat Dışı)	330.615.047
Kazanılmış Prim Net(Hayat)	65.655.249
Gerçekleşen Hasarlar Net(Hayat Dışı)	-282.349.022
Gerçekleşen Hasarlar Net(Hayat)	-111.319.713
Teknik Olmayan Bölümden Aktarılan Yatırım Gelirleri	30.102.137
Devam Eden Riskler Karşılığı	-1.851.227
Diğer Teknik Karşılıklarda Değişim Net(Hayat Dışı)	-1.239.007
Diğer Teknik Karşılıklarda Değişim Net(Hayat)	-3.402.275
Diğer Teknik Gelirler Net(Hayat Dışı)	1.225.344
Diğer Teknik Gelirler Net(Hayat)	95.241
Diğer Teknik Gelirler Net(Emeklilik)	4.118
Faaliyet Giderleri(Hayat Dışı)	-76.511.213
Faaliyet Giderleri(Hayat)	-21.261.105
Faaliyet Giderleri(Emeklilik)	-31.911.538
Toplam Teknik Kar(Hayat Dışı)	1.843.287
Toplam Teknik Kar(Hayat)	5.087.293
Toplam Teknik Kar(Emeklilik)	1.045.973
Yatırım Gelirleri	53.097.161
Yatırım Giderleri	-35.801.940
Diğer Gelir (Giderler)	4.589.694
Dönem Vergi ve Diğer Yasal Yükümlülükler	-9.762.062
Net Kar	20.099.405

Başlıca Rasyolar	30 Eylül 2009
Teknik Kar/Prim Üretimi(Hayat Dışı)	0,5%
Teknik Kar/Prim Üretimi(Hayat)	7,2%
Vergi Öncesi Kar/Toplam Aktifler	1,2%
Vergi Öncesi Kar/Özkaynaklar	9,9%
Prim Üretimi/Toplam Aktifler	18,5%
Özkaynaklar/Toplam Aktifler	11,7%

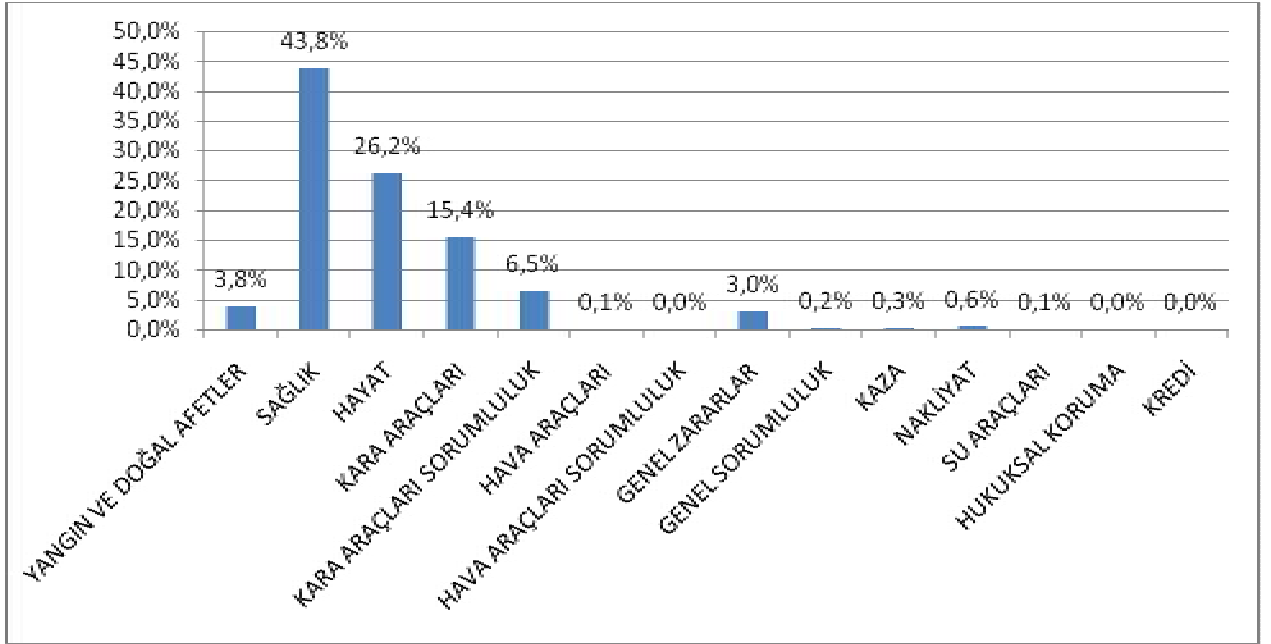
Eylül 2009 Dönemi Konsolide Prim Dağılımı

	30 Eylül 2009	
	Primler	Oran%
YANGIN VE DOĞAL AFETLER	64.594.704	13,7%
SAĞLIK	173.177.609	36,8%
HAYAT	70.835.144	15,1%
KARA ARAÇLARI	64.606.889	13,7%
KARA ARAÇLARI SORUMLULUK	34.382.722	7,3%
HAVA ARAÇLARI	1.343.248	0,3%
HAVA ARAÇLARI SORUMLULUK	361.132	0,1%
GENEL ZARARLAR	31.988.439	6,8%
GENEL SORUMLULUK	8.223.186	1,7%
KAZA	8.368.164	1,8%
NAKLİYAT	8.519.504	1,8%
SU ARAÇLARI	3.652.511	0,8%
HUKUKSAL KORUMA	451.778	0,1%
KREDİ	32.844	0,0%
TOPLAM	470.537.874	100,0



Eylül 2009 Dönemi Konsolide Ödenen Hasar Dağılımı

	Eylül 2009	
	Ödenen Hasarlar	Oran%
YANGIN VE DOĞAL AFETLER	16.420.927	3,8%
SAĞLIK	188.897.014	43,8%
HAYAT	112.918.242	26,2%
KARA ARAÇLARI	66.439.835	15,4%
KARA ARAÇLARI SORUMLULUK	27.869.980	6,5%
HAVA ARAÇLARI	357.964	0,1%
HAVA ARAÇLARI SORUMLULUK	0	0,0%
GENEL ZARARLAR	13.120.421	3,0%
GENEL SORUMLULUK	1.057.646	0,2%
KAZA	1.104.533	0,3%
NAKLİYAT	2.527.375	0,6%
SU ARAÇLARI	275.477	0,1%
HUKUKSAL KORUMA	575	0,0%
KREDİ	0	0,0%
TOPLAM	430.989.989	100,0



<p style="text-align: center;">YAPI KREDİ SİGORTA A.Ş. 10CAK - 30 EYLÜL 2009 ARA HESAP DÖNEMİNE AİT KONSOLİDE NAKİT AKIŞ TABLOSU (TL)</p>	<p style="text-align: center;">Dipnot</p>	<p style="text-align: center;">Bağımsız Denetimden Geçmemiş 01.01.2009 - 30.09.2009</p>
<p>A- ESAS FAALİYETLERDEN KAYNAKLANAN NAKİT AKIMLARI</p>		
1- Sigortacılık faaliyetlerinden elde edilen nakit girişleri		459.145.042
2- Reasürans faaliyetlerinden elde edilen nakit girişleri		78.099.935
3- Emeklilik faaliyetlerinden elde edilen nakit girişleri		373.063.713
4- Sigortacılık faaliyetleri nedeniyle yapılan nakit çıkışı (-)		(480.066.324)
5- Reasürans faaliyetleri nedeniyle nakit çıkışı (-)		(110.184.114)
6- Emeklilik faaliyetleri nedeniyle nakit çıkışı (-)		(371.688.750)
7- Esas faaliyetler sonucu oluşan nakit (A1+A2+A3-A4-A5-A6)		(51.630.499)
8- Faiz ödemeleri (-)		-
9- Gelir vergisi ödemeleri (-)		(4.771.467)
10- Diğer nakit girişleri		18.255.782
11- Diğer nakit çıkışları (-)		(53.255.418)
12- Esas faaliyetlerden kaynaklanan net nakit		(91.401.602)
<p>B- YATIRIM FAALİYETLERİNDEN KAYNAKLANAN NAKİT AKIMLARI</p>		
1- Maddi varlıkların satışı		1.734.299
2- Maddi varlıkların iktisabı (-)		(3.397.793)
3- Mali varlık iktisabı (-)		(126.956.778)
4- Mali varlıkların satışı		195.863.991
5- Alınan faizler		34.351.785
6- Alınan temettüler		0
7- Diğer nakit girişleri		804.750
8- Diğer nakit çıkışları (-)		8.314.179
9- Yatırım faaliyetlerinden kaynaklanan net nakit		110.714.433
<p>C- FİNANSMAN FAALİYETLERİNDEN KAYNAKLANAN NAKİT AKIMLARI</p>		
1- Hisse senedi ihracı		-
2- Kredilerle ilgili nakit girişleri		-
3- Finansal kiralama borçları ödemeleri (-)		-
4- Ödenen temettüler (-)		(10.745.027)
5- Diğer nakit girişleri		-
6- Diğer nakit çıkışları (-)		-
7- Finansman faaliyetlerinden kaynaklanan net nakit		(10.745.027)
<p>D- KUR FARKLARININ NAKİT VE NAKİT BENZERLERİNE OLAN ETKİSİ</p>		350.683
E- Nakit ve nakit benzerlerinde meydana gelen net artış		8.918.488
F- Dönem başındaki nakit ve nakit benzerleri mevcudu		203.322.872
G- Dönem sonundaki nakit ve nakit benzerleri mevcudu (E+F)	2.12	212.241.360

Konsolide Özsermaye Değişim Tablosu - Bağımsız Denetimden Geçmemiş (*)

YAPI KREDİ SİGORTA A.Ş. 1 OCAK - 30 EYLÜL 2009 ARA HESAP DÖNEMİNE AİT KONSOLİDE ÖZSERMAYE DEĞİŞİM TABLOSU (TL)	Sermaye	İşletmenin Kendi Hisse Senetleri(-)	Varlıklarda Değer Artışı	Özsermaye Enflasyon Düzeltilmesi Farkları	Yabancı		Statü Yedekleri	Diğer Yedekler ve Dağıtılmamış Karlar	Net Dönem Karı/ (Zararı)	Geçmiş Yıllar Karları/ (Zararları)	Ana Ortaliğa Ait Özsermaye	Azınlık Payları	Toplam
					Çevrim Farkları	Yasal Yedekler							
I- Önceki Dönem Sonu													
Bakiyesi (31/12/2008)	80.000.000	-	3.656.658	118.495.352	-	2.207.340	18.421.558	40.803.047	74.284.696	(59.619.478)	278.249.173	87.488	278.336.661
A- Sermaye artırımını (A1 + A2)	-	-	-	-	-	-	-	-	-	-	-	-	-
1- Nakit	-	-	-	-	-	-	-	-	-	-	-	-	-
2- İç kaynaklardan	-	-	-	-	-	-	-	-	-	-	-	-	-
B- İşletmenin aldığı	-	-	-	-	-	-	-	-	-	-	-	-	-
kendi hisse senetleri	-	-	-	-	-	-	-	-	-	-	-	-	-
C- Gelir tablosunda yer almayan	-	-	-	-	-	-	-	-	-	-	-	-	-
kazanç ve kayıplar	-	-	11.457.092	-	-	-	-	-	-	-	11.457.092	2.495	11.459.587
D- Varlıklarda değer artışı	-	-	-	-	-	-	-	-	-	-	-	-	-
E- Yabancı para çevrim farkları	-	-	-	-	-	-	-	-	-	-	-	-	-
F- Diğer kazanç ve kayıplar	-	-	-	-	-	-	(17.869)	-	-	-	(17.869)	-	(17.869)
G- Enflasyon düzeltme farkları	-	-	-	-	-	-	-	-	-	-	-	-	-
H- Dönem net karı (veya zararı)	-	-	-	-	-	-	-	-	20.086.207	-	20.086.207	13.198	20.099.405
I- Dağıtılan temettü	-	-	-	-	-	-	-	-	(10.739.894)	-	(10.739.894)	(5.133)	(10.745.027)
J- Transfer	-	-	-	-	-	4.720.342	40.927.430	9.350.548	(63.544.802)	8.546.482	-	-	-
IV- Dönem Sonu Bakiyesi (30/06/2009)													
(III+ A+B+C+D+E+F+G+H+I+J)	80.000.000	-	15.113.749	118.495.352	-	6.927.682	59.331.119	50.153.595	20.086.207	(51.072.996)	299.034.709	98.048	299.132.757

MALİ TABLOLAR

YAPI KREDİ SİGORTA A.Ş.

**1 OCAK - 30 EYLÜL 2009 ARA HESAP DÖNEMİNE AİT
KONSOLİDE FİNANSAL TABLOLAR**

**30 EYLÜL 2009 TARİHİ İTİBARIYLA DÜZENLENEN
KONSOLİDE FİNANSAL TABLOLARIMIZA İLİŞKİN BEYANIMIZ**

İlişikte sunulan 30 Eylül 2009 tarihi itibarıyla düzenlediğimiz konsolide finansal tablolar ile bunlara ilişkin açıklama ve dipnotların sigortacılık mevzuatı gereği yürürlükte bulunan muhasebe ilke ve standartlarına göre hazırlandığını ve ilgili mevzuat ile şirketimiz kayıtlarına uygun olduğunu beyan ederiz.

Yapı Kredi Sigorta A.Ş. Genel Müdürlüğü

İstanbul, 11 Aralık 2009

Doç. Dr. S. Giray Veliöglü
Genel Müdür

İlkay Özel
Genel Müdür Yardımcısı

Teoman Çelen
Finansal Raporlama ve
Muhasebe Müdürü

YAPI KREDİ SİGORTA A.Ş.

**1 OCAK - 30 EYLÜL 2009 ARA HESAP DÖNEMİNE AİT
KONSOLİDE FİNANSAL TABLOLAR**

İÇİNDEKİLER	SAYFA
KONSOLİDE BİLANÇO.....	1-5
KONSOLİDE GELİR TABLOSU.....	6-7
KONSOLİDE NAKİT AKIŞ TABLOSU.....	8
KONSOLİDE ÖZSERMAYE DEĞİŞİM TABLOSU.....	9
KONSOLİDE FİNANSAL TABLOLARA İLİŞKİN AÇIKLAYICI DİPNOTLAR	10-61
EK 1 - KAR DAĞITIM TABLOSU	62

YAPI KREDİ SİGORTA A.Ş.**30 EYLÜL 2009 TARİHİ İTİBARIYLA
AYRINTILI KONSOLİDE BİLANÇO**

(Para birimi aksi belirtilmedikçe Türk Lirası ("TL") olarak gösterilmiştir.)

VARLIKLAR	Dipnot	Bağımsız Denetimden Geçmemiş 30 Eylül 2009
I- Cari Varlıklar		
A- Nakit ve Nakit Benzeri Varlıklar		226.275.162
1- Kasa	2.12	5.526
2- Alınan Çekler		-
3- Bankalar	2.12	178.434.381
4- Verilen Çekler ve Ödeme Emirleri (-)		-
5- Diğer Nakit ve Nakit Benzeri Varlıklar	2.12 ve 47.1	47.835.255
B- Finansal Varlıklar ile Riski Sigortalılara ait Finansal Yatırımlar		786.815.550
1- Satılmaya Hazır Finansal Varlıklar	2.8 ve 11.1	272.311.089
2- Vadeye Kadar Elde Tutulacak Finansal Varlıklar		-
3- Alım Satım Amaçlı Finansal Varlıklar	2.8 ve 11.1	28.356.977
4- Krediler		-
5- Krediler Karşılığı (-)		-
6- Riski Hayat Poliçesi Sahiplerine ait Finansal Yatırımlar	2.8 ve 11.1	486.147.484
7- Şirket Hissesi		-
8- Finansal Varlıklar Değer Düşüklüğü Karşılığı (-)		-
C- Esas Faaliyetlerden Alacaklar	2.8 ve 12.1	1.442.024.941
1- Sigortacılık Faaliyetlerinden Alacaklar	12.1	190.335.925
2- Sigortacılık Faaliyetlerinden Alacaklar Karşılığı (-)		(55.454.376)
3- Reasürans Faaliyetlerinden Alacaklar	12.1	3.977.583
4- Reasürans Faaliyetlerinden Alacaklar Karşılığı (-)		-
5- Sigorta ve Reasürans Şirketleri Nezdindeki Depolar	12.1	75.511
6- Sigortalılara Krediler (İkrazlar)	12.1	11.820.445
7- Sigortalılara Krediler (İkrazlar) Karşılığı (-)		-
8- Emeklilik Faaliyetlerinden Alacaklar	12.1 ve 47.1	1.289.748.196
9- Esas Faaliyetlerden Kaynaklanan Şüpheli Alacaklar	12.1	4.206.189
10- Esas Faaliyetlerden Kaynaklanan Şüpheli Alacaklar Karşılığı (-)	12.1	(2.684.532)
D- İlişkili Taraflardan Alacaklar		5.416
1- Ortaklardan Alacaklar		5.416
2- İştiraklerden Alacaklar		-
3- Bağlı Ortaklıklardan Alacaklar		-
4- Müşterek Yönetime Tabi Teşebbüslerden Alacaklar		-
5- Personelden Alacaklar		-
6- Diğer İlişkili Taraflardan Alacaklar	47.1	-
7- İlişkili Taraflardan Alacaklar Reeskontu (-)		-
8- İlişkili Taraflardan Şüpheli Alacaklar		-
9- İlişkili Taraflardan Şüpheli Alacaklar Karşılığı (-)		-
E- Diğer Alacaklar		4.042.039
1- Finansal Kiralama Alacakları		-
2- Kazanılmamış Finansal Kiralama Faiz Gelirleri (-)		-
3- Verilen Depozito ve Teminatlar		45.749
4- Diğer Çeşitli Alacaklar	47.1	3.953.957
5- Diğer Çeşitli Alacaklar Reeskontu (-)		-
6- Şüpheli Diğer Alacaklar		86.825
7- Şüpheli Diğer Alacaklar Karşılığı (-)		(44.492)
F- Gelecek Aylara ait Giderler ve Gelir Tahakkukları		36.870.328
1- Gelecek Aylara ait Giderler		34.092.071
2- Tahakkuk Etmiş Faiz ve Kira Gelirleri		-
3- Gelir Tahakkukları		-
4- Gelecek Aylara ait Diğer Giderler ve Gelir Tahakkukları	2.25	2.778.257
G- Diğer Cari Varlıklar		7.401.854
1- Gelecek Aylar İhtiyacı Stoklar		234.410
2- Peşin Ödenen Vergiler ve Fonlar	2.18	2.489.893
3- Ertelenmiş Vergi Varlıkları	2.18, 21 ve 35	4.429.839
4- İş Avansları		34.840
5- Personele Verilen Avanslar		-
6- Sayım ve Tesellüm Noksanları		-
7- Diğer Çeşitli Cari Varlıklar		212.872
8- Diğer Cari Varlıklar Karşılığı (-)		-
I- Cari Varlıklar Toplamı		2.503.435.290

Takip eden dipnotlar ara dönem konsolide finansal tabloların tamamlayıcı parçasını oluştururlar.

YAPI KREDİ SİGORTA A.Ş.**30 EYLÜL 2009 TARİHİ İTİBARIYLA
AYRINTILI KONSOLİDE BİLANÇO**

(Para birimi aksi belirtilmedikçe Türk Lirası ("TL") olarak gösterilmiştir.)

VARLIKLAR	Dipnot	Bağımsız Denetimden Geçmemiş 30 Eylül 2009
II- Cari Olmayan Varlıklar		
A- Esas Faaliyetlerden Alacaklar		
1- Sigortacılık Faaliyetlerinden Alacaklar		-
2- Sigortacılık Faaliyetlerinden Alacaklar Karşılığı (-)		-
3- Reasürans Faaliyetlerinden Alacaklar		-
4- Reasürans Faaliyetlerinden Alacaklar Karşılığı		-
5- Sigorta ve Reasürans Şirketleri Nezdindeki Depolar		-
6- Sigortalılara Krediler (İkrazlar)		-
7- Sigortalılara Krediler (İkrazlar) Karşılığı (-)		-
8- Emeklilik Faaliyetlerinden Alacaklar		-
9- Esas Faaliyetlerden Kaynaklanan Şüpheli Alacaklar		-
10- Esas Faaliyetlerden Kaynaklanan Şüpheli Alacaklar Karşılığı (-)		-
B- İlişkili Taraflardan Alacaklar		
1- Ortaklardan Alacaklar		-
2- İştiraklerden Alacaklar		-
3- Bağlı Ortaklıklardan Alacaklar		-
4- Müşterek Yönetime Tabi Teşebbüslerden Alacaklar		-
5- Personelden Alacaklar		-
6- Diğer İlişkili Taraflardan Alacaklar		-
7- İlişkili Taraflardan Alacaklar Reeskontu (-)		-
8- İlişkili Taraflardan Şüpheli Alacaklar		-
9- İlişkili Taraflardan Şüpheli Alacaklar Karşılığı (-)		-
C- Diğer Alacaklar		
1- Finansal Kiralama Alacakları		-
2- Kazanılmamış Finansal Kiralama Faiz Gelirleri (-)		-
3- Verilen Depozito ve Teminatlar		-
4- Diğer Çeşitli Alacaklar		-
5- Diğer Çeşitli Alacaklar Reeskontu (-)		-
6- Şüpheli Diğer Alacaklar		-
7- Şüpheli Diğer Alacaklar Karşılığı (-)		-
D- Finansal Varlıklar	2.8 ve 45.2	631.834
1- Bağlı Menkul Kıymetler		-
2- İştirakler		-
3- İştirakler Sermaye Taahhütleri (-)		-
4- Bağlı Ortaklıklar		-
5- Bağlı Ortaklıklar Sermaye Taahhütleri (-)		-
6- Müşterek Yönetime Tabi Teşebbüsler		-
7- Müşterek Yönetime Tabi Teşebbüsler Sermaye Taahhütleri (-)		-
8- Finansal Varlıklar ve Riski Sigortalılara ait Finansal Yatırımlar		-
9- Diğer Finansal Varlıklar	45.2	6.939.956
10- Finansal Varlıklar Değer Düşüklüğü Karşılığı (-)	45.2	(6.308.122)
E- Maddi Varlıklar	2.5 ve 2.6	34.452.480
1- Yatırım Amaçlı Gayrimenkuller	7	5.562.464
2- Yatırım Amaçlı Gayrimenkuller Değer Düşüklüğü Karşılığı (-)		-
3- Kullanım Amaçlı Gayrimenkuller	6	32.264.141
4- Makine ve Teçhizatlar	6	6.581.765
5- Demirbaş ve Tesisatlar	6	28.129.249
6- Motorlu Taşıtlar	6	219.047
7- Diğer Maddi Varlıklar (Özel Maliyet Bedelleri Dahil)	6	16.668.283
8- Kiralama Yoluyla Edinilmiş Maddi Varlıklar	6	504.512
9- Birikmiş Amortismanlar (-)		(55.476.981)
10- Maddi Varlıklara İlişkin Avanslar (Yapılmakta Olan Yatırımlar Dahil)		-
F- Maddi Olmayan Varlıklar	2.7	6.066.993
1- Haklar	8	2.631.620
2- Şerefiye		-
3- Faaliyet Öncesi Döneme ait Giderler		-
4- Araştırma ve Geliştirme Giderleri		-
5- Diğer Maddi Olmayan Varlıklar	8	4.987.865
6- Birikmiş İtfalar (Amortismanlar) (-)	8	(4.405.654)
7- Maddi Olmayan Varlıklara İlişkin Avanslar	8	2.853.162
G- Gelecek Yıllara ait Giderler ve Gelir Tahakkukları		4.589.151
1- Gelecek Yıllara ait Giderler		1.506.492
2- Gelir Tahakkukları		-
3- Gelecek Yıllara ait Diğer Giderler ve Gelir Tahakkukları	2.25 ve 47.1	3.082.659
H- Diğer Cari Olmayan Varlıklar		
1- Efektif Yabancı Para Hesapları		-
2- Döviz Hesapları		-
3- Gelecek Yıllar İhtiyacı Stoklar		-
4- Peşin Ödenen Vergiler ve Fonlar		-
5- Ertelenmiş Vergi Varlıkları		-
6- Diğer Çeşitli Cari Olmayan Varlıklar		-
7- Diğer Cari Olmayan Varlıklar Amortismanı (-)		-
8- Diğer Cari Olmayan Varlıklar Karşılığı		-
II- Cari Olmayan Varlıklar Toplamı		45.740.458
Varlıklar Toplamı (I+II)		2.549.175.748

Takip eden dipnotlar ara dönem konsolide finansal tabloların tamamlayıcı parçasını oluştururlar.

YAPI KREDİ SİGORTA A.Ş.**30 EYLÜL 2009 TARİHİ İTİBARIYLA
AYRINTILI KONSOLİDE BİLANÇO**

(Para birimi aksi belirtilmedikçe Türk Lirası ("TL") olarak gösterilmiştir.)

YÜKÜMLÜLÜKLER

	Dipnot	Bağımsız Denetimden Geçmemiş 30 Eylül 2009
III- Kısa Vadeli Yükümlülükler		
A- Finansal Borçlar	4	-
1- Kredi Kuruluşlarına Borçlar		-
2- Finansal Kiralama İşlemlerinden Borçlar	2.22	296
3- Ertelenmiş Finansal Kiralama Borçlanma Maliyetleri (-)	2.22	(296)
4- Uzun Vadeli Kredilerin Ana Para Taksitleri ve Faizleri		-
5- Çıkarılmış Tahviller(Bonolar) Anapara, Taksit ve Faizleri		-
6- Çıkarılmış Diğer Finansal Varlıklar		-
7- Çıkarılmış Diğer Finansal Varlıklar İhraç Farkı (-)		-
8- Diğer Finansal Borçlar (Yükümlülükler)		-
B- Esas Faaliyetlerden Borçlar		1.371.020.765
1- Sigortacılık Faaliyetlerinden Borçlar		15.382.736
2- Reasürans Faaliyetlerinden Borçlar	19	18.437.736
3- Sigorta ve Reasürans Şirketlerinden Alınan Depolar	4	72.505
4- Emeklilik Faaliyetlerinden Borçlar	19 ve 47.1	1.305.259.971
5- Diğer Esas Faaliyetlerden Borçlar	19 ve 47.1	31.867.817
6- Diğer Esas Faaliyetlerden Borçlar Borç Senetleri Reeskontu (-)		-
C- İlişkili Taraflara Borçlar		778.682
1- Ortaklara Borçlar		484
2- İştiraklere Borçlar		-
3- Bağlı Ortaklıklara Borçlar		-
4- Müşterek Yönetime Tabi Teşebbüslere Borçlar		-
5- Personele Borçlar		204.090
6- Diğer İlişkili Taraflara Borçlar	47.1	574.108
D- Diğer Borçlar		10.369.639
1- Alınan Depozito ve Teminatlar		59
2- Diğer Çeşitli Borçlar	19 ve 47.1	10.369.580
3- Diğer Çeşitli Borçlar Reeskontu (-)		-
E- Sigortacılık Teknik Karşılıkları		285.769.222
1- Kazanılmamış Primler Karşılığı - Net	2.24, 4 ve 17	201.279.970
2- Devam Eden Riskler Karşılığı - Net	2.24, 4 ve 17	1.931.791
3- Hayat Matematik Karşılığı - Net		-
4- Muallak Hasar ve Tazminat Karşılığı - Net	2.24, 4 ve 17	82.297.461
5- İkramiye ve İndirimler Karşılığı - Net		-
6- Yatırım Riski Hayat Sigortası Poliçe Sahiplerine Ait Poliçeler İçin Ayrılan Karşılık - Net		-
7- Diğer Teknik Karşılıklar - Net		260.000
F- Ödenecek Vergi ve Benzeri Diğer Yükümlülükler ile Karşılıkları		13.680.194
1- Ödenecek Vergi ve Fonlar		6.310.336
2- Ödenecek Sosyal Güvenlik Kesintileri		1.677.197
3- Vadesi Geçmiş, Ertelenmiş veya Taksitlendirilmiş Vergi ve Diğer Yükümlülükler		-
4- Ödenecek Diğer Vergi ve Benzeri Yükümlülükler		-
5- Dönem Karı Vergi ve Diğer Yasal Yükümlülük Karşılıkları	2.18 ve 35	9.762.062
6- Dönem Karının Peşin Ödenen Vergi ve Diğer Yükümlülükleri (-)	2.18	(5.937.488)
7- Diğer Vergi ve Benzeri Yükümlülük Karşılıkları		1.868.087
G- Diğer Risklere İlişkin Karşılıklar		-
1- Kıdem Tazminatı Karşılığı		-
2- Sosyal Yardım Sandığı Varlık Açıkları Karşılığı		-
3- Maliyet Giderleri Karşılığı		-
H- Gelecek Aylara ait Gelirler ve Gider Tahakkukları		19.002.384
1- Gelecek Aylara ait Gelirler		12.506.009
2- Gider Tahakkukları	2.20 ve 23	6.496.375
3- Gelecek Aylara ait Diğer Gelirler ve Gider Tahakkukları		-
I- Diğer Kısa Vadeli Yükümlülükler		196.579
1- Ertelenmiş Vergi Yükümlülüğü		-
2- Sayım ve Tesellüm Fazlalıkları		-
3- Diğer Çeşitli Kısa Vadeli Yükümlülükler		196.579
III- Kısa Vadeli Yükümlülükler Toplamı		1.700.817.465

Takip eden dipnotlar ara dönem konsolide finansal tabloların tamamlayıcı parçasını oluştururlar.

YAPI KREDİ SİGORTA A.Ş.**30 EYLÜL 2009 TARİHİ İTİBARIYLA
AYRINTILI KONSOLİDE BİLANÇO**

(Para birimi aksi belirtilmedikçe Türk Lirası ("TL") olarak gösterilmiştir.)

YÜKÜMLÜLÜKLER

	Dipnot	Bağımsız Denetimden Geçmemiş 30 Eylül 2009
IV- Uzun Vadeli Yükümlülükler		
A- Finansal Borçlar		-
1- Kredi Kuruluşlarına Borçlar		-
2- Finansal Kiralama İşlemlerinden Borçlar	2.22	1.048
3- Ertelemiş Finansal Kiralama Borçlanma Maliyetleri (-)	2.22	(1.048)
4- Çıkarılmış Tahviller		-
5- Çıkarılmış Diğer Finansal Varlıklar		-
6- Çıkarılmış Diğer Finansal Varlıklar İhraç Farkı (-)		-
7- Diğer Finansal Borçlar (Yükümlülükler)		-
B- Esas Faaliyetlerden Borçlar		-
1- Sigortacılık Faaliyetlerinden Borçlar		-
2- Reasürans Faaliyetlerinden Borçlar		-
3- Sigorta ve Reasürans Şirketlerinden Alınan Depolar		-
4- Emeklilik Faaliyetlerinden Borçlar		-
5- Diğer Esas Faaliyetlerden Borçlar		-
6- Diğer Esas Faaliyetlerden Borçlar Borç Senetleri Reeskontu (-)		-
C- İlişkili Taraflara Borçlar		-
1- Ortaklara Borçlar		-
2- İştiraklere Borçlar		-
3- Bağlı Ortaklıklara Borçlar		-
4- Müşterek Yönetime Tabi Teşebbüslere Borçlar		-
5- Personele Borçlar		-
6- Diğer İlişkili Taraflara Borçlar		-
D- Diğer Borçlar		-
1- Alınan Depozito ve Teminatlar		-
2- Diğer Çeşitli Borçlar		-
3- Diğer Çeşitli Borçlar Reeskontu		-
E- Sigortacılık Teknik Karşılıkları	2.24	533.136.168
1- Kazanılmamış Primler Karşılığı - Net		-
2- Devam Eden Riskler Karşılığı - Net		-
3- Hayat Matematik Karşılığı - Net	2.24, 4 ve 17	509.160.217
4- Muallak Hasar ve Tazminat Karşılığı - Net		-
5- İkramiye ve İndirimler Karşılığı - Net	4	630.842
6- Yatırım Riski Hayat Sigortası Poliçe Sahiplerine Ait Poliçeler için Ayrılan Karşılık - Net		-
7- Diğer Teknik Karşılıklar - Net	2.24 ve 47.1	23.345.109
F- Diğer Yükümlülükler ve Karşılıkları		1.918.165
1- Ödenecek Diğer Yükümlülükler		-
2- Vadesi Geçmiş, Ertelemiş veya Taksitlendirilmiş Vergi ve Diğer Yükümlülükler		-
3- Diğer Borç ve Gider Karşılıkları	2.19 ve 47.1	1.918.165
G- Diğer Risklere İlişkin Karşılıklar		6.428.321
1- Kıdem Tazminatı Karşılığı	2.19 ve 22	6.428.321
2- Sosyal Yardım Sandığı Varlık Açıkları Karşılığı		-
H- Gelecek Yıllara ait Gelirler ve Gider Tahakkukları		-
1- Gelecek Yıllara ait Gelirler		-
2- Gider Tahakkukları		-
3- Gelecek Yıllara ait Diğer Gelirler ve Gider Tahakkukları		-
I- Diğer Uzun Vadeli Yükümlülükler		7.742.872
1- Ertelemiş Vergi Yükümlülüğü		-
2- Diğer Uzun Vadeli Yükümlülükler	2.25 ve 47.1	7.742.872
IV- Uzun Vadeli Yükümlülükler Toplamı		549.225.526

Takip eden dipnotlar ara dönem konsolide finansal tabloların tamamlayıcı parçasını oluştururlar.

YAPI KREDİ SİGORTA A.Ş.**30 EYLÜL 2009 TARİHİ İTİBARIYLA
AYRINTILI KONSOLİDE BİLANÇO**

(Para birimi aksi belirtilmedikçe Türk Lirası ("TL") olarak gösterilmiştir.)

ÖZSERMAYE	Dipnot	Bağımsız Denetimden Geçmemiş 30 Eylül 2009
V- Özsermaye		
A- Ödenmiş Sermaye		198.495.352
1- (Nominal) Sermaye	2.13 ve 15	80.000.000
2- Ödenmemiş Sermaye (-)		-
3- Sermaye Düzeltmesi Olumlu Farkları		118.495.352
4- Sermaye Düzeltmesi Olumsuz Farkları (-)		-
B- Sermaye Yedekleri		28.162.329
1- Hisse Senedi İhraç Primleri		-
2- Hisse Senedi İptal Karları		-
3- Sermayeye Ekleneyecek Satış Karları	15	18.811.781
4- Yabancı Para Çevirim Farkları		-
5- Diğer Sermaye Yedekleri	15	9.350.548
C- Kar Yedekleri		103.363.816
1- Yasal Yedekler	15	6.927.682
2- Statü Yedekleri		-
3- Olağanüstü Yedekler		59.331.119
4- Özel Fonlar (Yedekler)		-
5- Finansal Varlıkların Değerlemesi	15	15.113.749
6- Diğer Kar Yedekleri		21.991.266
D- Geçmiş Yıllar Karları		(51.072.996)
1- Geçmiş Yıllar Karları		(51.072.996)
E- Geçmiş Yıllar Zararları (-)		-
1- Geçmiş Yıllar Zararları		-
F- Dönem Net Karı		20.086.207
1- Dönem Net Karı		20.086.207
2- Dönem Net Zararı (-)		-
3- Dağıtım Konu Olmayan Dönem Karı		-
G- Azınlık Payları		98.048
V- Özsermaye Toplamı		299.132.757
Yükümlülükler Toplamı (III+IV+V)		2.549.175.748

Takip eden dipnotlar ara dönem konsolide finansal tabloların tamamlayıcı parçasını oluştururlar.

YAPI KREDİ SİGORTA A.Ş.

**1 OCAK - 30 EYLÜL 2009 ARA HESAP DÖNEMİNE AİT
AYRINTILI KONSOLİDE GELİR TABLOSU**

(Para birimi aksi belirtilmedikçe Türk Lirası ("TL") olarak gösterilmiştir.)

I-TEKNİK BÖLÜM

	Dipnot	Bağımsız Denetimden Geçmemiş 01.01.2009 - 30.09.2009	Bağımsız Denetimden Geçmemiş 01.07.2009 30.09.2009
A- Hayat Dışı Teknik Gelir		361.942.528	119.763.675
1- Kazanılmış Primler (Reasürör Payı Düşülmüş Olarak)		330.615.047	113.312.060
1.1- Yazılan Primler (Reasürör Payı Düşülmüş Olarak)	2.21	293.494.798	90.180.103
1.1.1- Brüt Yazılan Primler (+)		399.702.730	121.303.072
1.1.2- Reasüröre Devredilen Primler (-)		(106.207.932)	(31.122.969)
1.2- Kazanılmamış Primler Karşılığında Değişim (Reasürör Payı ve Devreden Kısım Düşülmüş Olarak)(+/-)		38.971.476	24.209.262
1.2.1- Kazanılmamış Primler Karşılığı (-)		52.866.077	27.821.686
1.2.2- Kazanılmamış Primler Karşılığında Reasürör Payı (+)		(13.894.601)	(3.612.424)
1.3- Devam Eden Riskler Karşılığında Değişim (Reasürör Payı ve Devreden Kısım Düşülmüş Olarak)(+/-)	47.5	(1.851.227)	(1.077.305)
1.3.1- Devam Eden Riskler Karşılığı (-)		(1.851.227)	(1.077.305)
1.3.2- Devam Eden Riskler Karşılığında Reasürör Payı (+)		-	-
2- Teknik Olmayan Bölümden Aktarılan Yatırım Gelirleri		30.102.137	6.494.808
3- Diğer Teknik Gelirler (Reasürör Payı Düşülmüş Olarak)		1.225.344	(43.193)
3.1- Brüt Diğer Teknik Gelirler (+)		1.225.344	(43.193)
3.2- Brüt Diğer Teknik Gelirlerde Reasürör Payı (-)		-	-
B- Hayat Dışı Teknik Gider		(360.099.242)	(120.279.117)
1- Gerçekleşen Hasarlar (Reasürör Payı Düşülmüş Olarak)		(282.349.022)	(92.949.095)
1.1- Ödenen Hasarlar (Reasürör Payı Düşülmüş Olarak)		(276.662.481)	(84.463.679)
1.1.1- Brüt Ödenen Hasarlar (-)		(318.071.747)	(96.936.331)
1.1.2- Ödenen Hasarlarda Reasürör Payı (+)		41.409.266	12.472.652
1.2- Muallak Hasarlar Karşılığında Değişim (Reasürör Payı ve Devreden Kısım Düşülmüş Olarak) (+/-)		(5.686.541)	(8.485.416)
1.2.1- Muallak Hasarlar Karşılığı (-)		(16.094.529)	(28.355.442)
1.2.2- Muallak Hasarlar Karşılığında Reasürör Payı (+)		10.407.988	19.870.026
2- İkramiye ve İndirimler Karşılığında Değişim (Reasürör Payı ve Devreden Kısım Düşülmüş Olarak) (+/-)		-	-
2.1- İkramiye ve İndirimler Karşılığı (-)		-	-
2.2- İkramiye ve İndirimler Karşılığında Reasürör Payı (+)		-	-
3- Diğer Teknik Karşılıklarda Değişim (Reasürör Payı ve Devreden Kısım Düşülmüş Olarak) (+/-)	47.5	(1.239.007)	(410.182)
4- Faaliyet Giderleri (-)	31	(76.511.213)	(26.919.840)
C- Teknik Bölüm Dengesi- Hayat Dışı (A - B)		1.843.287	(515.442)
D- Hayat Teknik Gelir		100.144.110	25.421.556
1- Kazanılmış Primler (Reasürör Payı Düşülmüş Olarak)		65.655.249	20.703.627
1.1- Yazılan Primler (Reasürör payı Düşülmüş Olarak)	2.21	66.745.406	20.370.574
1.1.1- Brüt Yazılan Primler (+)		70.835.144	21.756.403
1.1.2- Reasürör Devredilen Primler (-)		(4.089.738)	(1.385.829)
1.2- Kazanılmamış Primler Karşılığında Değişim (Reasürör Payı ve Devreden Kısım Düşülmüş Olarak) (+/-)		(1.090.158)	333.052
1.2.1- Kazanılmamış Primler Karşılığı (-)		(827.465)	332.846
1.2.2- Kazanılmamış Primler Karşılığında Reasürör Payı (+)		(262.693)	206
1.3- Devam Eden Riskler Karşılığında Değişim (Reasürör Payı ve Devreden Kısım Düşülmüş Olarak) (+/-)		-	-
1.3.1- Devam Eden Riskler Karşılığı (-)		-	-
1.3.2- Devam Eden Riskler Karşılığında Reasürör Payı (+)		-	-
2- Hayat Branşı Yatırım Geliri		34.393.620	4.786.142
3- Yatırımlardaki Gerçekleşmemiş Karlar		-	-
4- Diğer Teknik Gelirler (Reasürör Payı Düşülmüş Olarak)		95.241	(68.213)
E- Hayat Teknik Gider		(95.056.817)	(25.130.630)
1- Gerçekleşen Hasarlar (Reasürör Payı Düşülmüş Olarak)		(111.319.713)	(21.492.821)
1.1- Ödenen Tazminatlar (Reasürör Payı Düşülmüş Olarak)		(110.534.969)	(20.406.610)
1.1.1- Brüt Ödenen Tazminatlar (-)		(112.918.242)	(21.370.034)
1.1.2- Ödenen Tazminatlarda Reasürör Payı (+)		2.383.273	963.424
1.2- Muallak Tazminatlar Karşılığında Değişim (Reasürör Payı ve Devreden Kısım Düşülmüş Olarak) (+/-)		(784.744)	(1.086.211)
1.2.1- Muallak Tazminatlar Karşılığı (-)		(351.142)	(834.257)
1.2.2- Muallak Hasarlar Karşılığında Reasürör Payı (+)		(433.602)	(251.954)
2- İkramiye ve İndirimler Karşılığında Değişim (Reasürör Payı ve Devreden Kısım Düşülmüş Olarak) (+/-)		577.725	287.527
2.1- İkramiye ve İndirimler Karşılığı (-)		577.725	287.527
2.2- İkramiye ve İndirimler Karşılığında Reasürör Payı (+)		-	-
3- Hayat Matematik Karşılığında Değişim (Reasürör Payı ve Devreden Kısım Düşülmüş Olarak)(+/-)	47.5	40.348.551	5.022.358
3.1- Hayat Matematik Karşılığı (-)		40.348.551	5.022.358
3.2- Hayat Matematik Karşılığında Reasürör Payı (+)		-	-
4- Yatırım Riski Hayat Sigortası Poliçe Sahiplerine ait Poliçeler için Ayrılan Karşılıklarda Değişim (Reasürör Payı ve Devreden Kısım Düşülmüş Olarak)(+/-)		-	-
4.1- Yatırım Riski Hayat Sigortası Poliçe Sahiplerine Ait Poliçeler için Ayrılan Karşılıklar(-)		-	-
4.2- Yatırım Riski Hayat Sigortası Poliçe Sahiplerine Ait Poliçeler için Ayrılan Karşılıklarda Reasürör Payı (+)		-	-
5- Diğer Teknik Karşılıklarda Değişim (Reasürör Payı ve Devreden Kısım Düşülmüş Olarak) (+/-)	47.1 ve 47.5	(3.402.275)	(918.968)
6- Faaliyet Giderleri (-)	31	(21.261.105)	(8.028.726)
7- Yatırım Giderleri(-)		-	-
8- Yatırımlardaki Gerçekleşmemiş Zararlar (-)		-	-
9- Teknik Olmayan Bölüme Aktarılan Yatırım Gelirleri (-)		-	-
F- Teknik Bölüm Dengesi- Hayat (D - E)		5.087.293	290.926
G- Emeklilik Teknik Gelir		39.819.897	13.777.227
1- Fon İşletim Gelirleri		16.175.367	6.012.898
2- Yönetim Gideri Kesintisi		14.113.414	4.747.431
3- Giriş Aidatı Gelirleri		9.526.998	3.016.896
4- Ara Verme Halinde Yönetim Gideri Kesintisi		-	-
5- Özel Hizmet Gideri Kesintisi		-	-
6- Sermaye Tahsis Avansı Değer Artış Gelirleri		-	-
7- Diğer Teknik Gelirler		4.118	2
H- Emeklilik Teknik Gideri		(38.773.924)	(13.359.811)
1- Fon İşletim Giderleri (-)		(4.043.842)	(1.503.225)
2- Sermaye Tahsis Avansları Değer Azalış Giderleri (-)		-	-
3- Faaliyet Giderleri (-)	31	(31.911.538)	(10.885.968)
4- Diğer Teknik Giderler (-)	47.1	(2.818.544)	(970.618)
I- Teknik Bölüm Dengesi- Emeklilik (G - H)		1.045.973	417.416

Takip eden dipnotlar ara dönem konsolide finansal tabloların tamamlayıcı parçasını oluştururlar.

YAPI KREDİ SİGORTA A.Ş.**1 OCAK - 30 EYLÜL 2009 ARA HESAP DÖNEMİNE AİT
AYRINTILI KONSOLİDE GELİR TABLOSU**

(Para birimi aksi belirtilmedikçe Türk Lirası ("TL") olarak gösterilmiştir.)

II-TEKNİK OLMAYAN BÖLÜM

	Dipnot	Bağımsız Denetimden Geçmemiş 01.01.2009 - 30.09.2009	Bağımsız Denetimden Geçmemiş 01.07.2009 30.09.2009
C- Teknik Bölüm Dengesi- Hayat Dışı (A-B)		1.843.287	(515.442)
F- Teknik Bölüm Dengesi- Hayat (D-E)		5.087.293	290.926
I- Teknik Bölüm Dengesi- Emeklilik (G-H)		1.045.973	417.416
J- Genel Teknik Bölüm Dengesi (C+F+I)		7.976.553	192.900
K- Yatırım Gelirleri		53.097.161	15.725.020
1- Finansal Yatırımlardan Elde Edilen Gelirler		34.927.466	12.586.666
2- Finansal Yatırımların Nakde Çevrilmesinden Elde Edilen Karlar		3.491.308	694.156
3- Finansal Yatırımların Değerlemesi		10.612.725	954.286
4- Kambiyo Karları		2.705.855	435.163
5- İştiraklerden Gelirler		13.017	-
6- Bağlı Ortaklıklar ve Müşterek Yönetime Tabi Teşebbüslerden Gelirler		-	-
7- Arazi, Arsa ile Binalardan Elde Edilen Gelirler		1.346.790	1.054.749
8- Türev Ürünlerden Elde Edilen Gelirler		-	-
9- Diğer Yatırımlar		-	-
10- Hayat Teknik Bölümünden Aktarılan Yatırım Gelirleri		-	-
L- Yatırım Giderleri (-)		(35.801.940)	(7.932.307)
1- Yatırım Yönetim Giderleri - Faiz Dahil (-)		(169.041)	(85.246)
2- Yatırımlar Değer Azalışları (-)		-	-
3- Yatırımların Nakde Çevrilmesi Sonucunda Oluşan Zararlar (-)		(410.854)	(121.115)
4- Hayat Dışı Teknik Bölümüne Aktarılan Yatırım Gelirleri (-)		(30.102.137)	(6.494.808)
5- Türev Ürünler Sonucunda Oluşan Zararlar (-)		-	-
6- Kambiyo Zararları (-)		(2.355.173)	(320.963)
7- Amortisman Giderleri (-)	6.1	(2.764.735)	(910.175)
8- Diğer Yatırım Giderleri (-)		-	-
M- Diğer Faaliyetlerden ve Olağandışı Faaliyetlerden Gelir ve Karlar ile Gider ve Zararlar (+/-)		4.589.694	2.257.328
1- Karşılıklar Hesabı (+/-)	47.5	(1.557.519)	(26.557)
2- Reeskont Hesabı (+/-)	47.5	2.383.045	410.694
3- Özellikli Sigortalar Hesabı (+/-)		-	-
4- Enflasyon Düzeltmesi Hesabı (+/-)		-	-
5- Ertelenmiş Vergi Varlığı Hesabı (+/-)	47.5	3.045.400	1.893.620
6- Ertelenmiş Vergi Yükümlülüğü Gideri (-)		-	-
7- Diğer Gelir ve Karlar		902.151	30.797
8- Diğer Gider ve Zararlar (-)		(183.383)	(51.226)
9- Önceki Yıl Gelir ve Karları		-	-
10- Önceki Yıl Gider ve Zararları(-)		-	-
N- Dönem Net Karı veya Zararı		20.099.405	6.478.599
1- Dönem Karı veya Zararı		29.861.467	10.242.941
2- Dönem Karı Vergi ve Diğer Yasal Yükümlülük Karşılıkları (-)	35 ve 47.5	(9.762.062)	(3.764.342)
3- Dönem Net Karı veya Zararı	37	20.099.405	6.478.599
- Ana Ortaklık Payları		20.086.207	6.475.568
- Azınlık Payları		13.198	3.031
4- Enflasyon Düzeltme Hesabı		-	-

Takip eden dipnotlar ara dönem konsolide finansal tabloların tamamlayıcı parçasını oluştururlar.

YAPI KREDİ SİGORTA A.Ş.**1 OCAK - 30 EYLÜL 2009 ARA HESAP DÖNEMİNE DÖNEME AİT
KONSOLİDE NAKİT AKIŞ TABLOSU**

(Para birimi aksi belirtilmedikçe Türk Lirası ("TL") olarak gösterilmiştir.)

	Bağımsız Denetimden Geçmemiş 01.01.2009 - 30.09.2009
	Dipnot
A- ESAS FAALİYETLERDEN KAYNAKLANAN NAKİT AKIMLARI	
1- Sigortacılık faaliyetlerinden elde edilen nakit girişleri	459.145.042
2- Reasürans faaliyetlerinden elde edilen nakit girişleri	78.099.935
3- Emeklilik faaliyetlerinden elde edilen nakit girişleri	373.063.713
4- Sigortacılık faaliyetleri nedeniyle yapılan nakit çıkışı (-)	(480.066.324)
5- Reasürans faaliyetleri nedeniyle nakit çıkışı (-)	(110.184.114)
6- Emeklilik faaliyetleri nedeniyle nakit çıkışı (-)	(371.688.750)
7- Esas faaliyetler sonucu oluşan nakit (A1+A2+A3-A4-A5-A6)	(51.630.499)
8- Faiz ödemeleri (-)	-
9- Gelir vergisi ödemeleri (-)	(4.771.467)
10- Diğer nakit girişleri	18.255.782
11- Diğer nakit çıkışları (-)	(53.255.418)
12- Esas faaliyetlerden kaynaklanan net nakit	(91.401.602)
B- YATIRIM FAALİYETLERİNDEN KAYNAKLANAN NAKİT AKIMLARI	
1- Maddi varlıkların satışı	1.734.299
2- Maddi varlıkların iktisabı (-)	(3.397.793)
3- Mali varlık iktisabı (-)	(126.956.778)
4- Mali varlıkların satışı	195.863.991
5- Alınan faizler	34.351.785
6- Alınan temettüleri	-
7- Diğer nakit girişleri	804.750
8- Diğer nakit çıkışları (-)	8.314.179
9- Yatırım faaliyetlerinden kaynaklanan net nakit	110.714.433
C- FİNANSMAN FAALİYETLERİNDEN KAYNAKLANAN NAKİT AKIMLARI	
1- Hisse senedi ihracı	-
2- Kredilerle ilgili nakit girişleri	-
3- Finansal kiralama borçları ödemeleri (-)	-
4- Ödenen temettüleri (-)	(10.745.027)
5- Diğer nakit girişleri	-
6- Diğer nakit çıkışları (-)	-
7- Finansman faaliyetlerinden kaynaklanan net nakit	(10.745.027)
D- KUR FARKLARININ NAKİT VE NAKİT BENZERLERİNE OLAN ETKİSİ	350.683
E- Nakit ve nakit benzerlerinde meydana gelen net artış	8.918.488
F- Dönem başındaki nakit ve nakit benzerleri mevcudu	203.322.872
G- Dönem sonundaki nakit ve nakit benzerleri mevcudu (E+F)	212.241.360
	2.12

Takip eden dipnotlar ara dönem konsolide finansal tabloların tamamlayıcı parçasını oluştururlar

YAPI KREDİ SİGORTA A.Ş.**1 OCAK - 30 EYLÜL 2009 ARA HESAP DÖNEMİNE AİT
KONSOLİDE ÖZSERMAYE DEĞİŞİM TABLOSU**

(Para birimi aksi belirtilmedikçe Türk Lirası ("TL") olarak gösterilmiştir.)

Konsolide Özsermaye Değişim Tablosu - Bağımsız Denetimden Geçmemiş (*)													
	Sermaye	İşletmenin Kendi Hisse Senetleri(-)	Varlıklarda Değer Artışı	Özsermaye Enflasyon Düzeltilmesi Farkları	Yabancı Para Çevrim Farkları	Yasal Yedekler	Statü Yedekleri	Diğer Yedekler ve Dağıtılmamış Karlar	Net Dönem Karı/ (Zararı)	Geçmiş Yıllar Karları/ (Zararları)	Ana Ortaklığa Ait Özsermaye	Azınlık Payları	Toplam Özsermaye
I- Önceki Dönem Sonu Bakiyesi (31/12/2008)	80.000.000	-	3.656.658	118.495.352	-	2.207.340	18.421.558	40.803.047	74.284.696	(59.619.478)	278.249.173	87.488	278.336.661
A- Sermaye artırımını (A1 + A2)	-	-	-	-	-	-	-	-	-	-	-	-	-
1- Nakit	-	-	-	-	-	-	-	-	-	-	-	-	-
2- İç kaynaklardan	-	-	-	-	-	-	-	-	-	-	-	-	-
B- İşletmenin aldığı kendi hisse senetleri	-	-	-	-	-	-	-	-	-	-	-	-	-
C- Gelir tablosunda yer almayan kazanç ve kayıplar (15 no'lu dipnot)	-	-	11.457.092	-	-	-	-	-	-	-	11.457.092	2.495	11.459.587
D- Varlıklarda değer artışı	-	-	-	-	-	-	-	-	-	-	-	-	-
E- Yabancı para çevrim farkları	-	-	-	-	-	-	-	-	-	-	-	-	-
F- Diğer kazanç ve kayıplar	-	-	-	-	-	-	(17.869)	-	-	-	(17.869)	-	(17.869)
G- Enflasyon düzeltme farkları	-	-	-	-	-	-	-	-	-	-	-	-	-
H- Dönem net karı (veya zararı) (37 no'lu dipnot)	-	-	-	-	-	-	-	-	20.086.207	-	20.086.207	13.198	20.099.405
I- Dağıtılan temettü (38 no'lu dipnot)	-	-	-	-	-	-	-	-	(10.739.894)	-	(10.739.894)	(5.133)	(10.745.027)
J- Transfer	-	-	-	-	-	4.720.342	40.927.430	9.350.548	(63.544.802)	8.546.482	-	-	-
II- Dönem Sonu Bakiyesi (30/09/2009) (I+A+B+C+D+E+F+G+H+I+J)	80.000.000	-	15.113.749	118.495.352	-	6.927.682	59.331.119	50.153.595	20.086.207	(51.072.996)	299.034.709	98.048	299.132.757

(*) Özsermaye kalemleri ile ilgili detaylı açıklamalar 15 no'lu dipnotta yer almaktadır.

Takip eden dipnotlar ara dönem konsolide finansal tabloların tamamlayıcı parçasını oluştururlar.

YAPI KREDİ SİGORTA A.Ş.

1 OCAK - 30 EYLÜL 2009 ARA HESAP DÖNEMİNE AİT KONSOLİDE FİNANSAL TABLOLARA İLİŞKİN AÇIKLAYICI DİPNOTLAR (Para birimi aksi belirtilmedikçe Türk Lirası ("TL") olarak gösterilmiştir.)

1. Genel Bilgiler

- 1.1 Ana şirketin adı:** 30 Eylül 2009 tarihi itibarıyla Yapı Kredi Sigorta A.Ş.'nin ("Şirket") doğrudan ortağı Yapı ve Kredi Bankası A.Ş. olup nihai ana ortakları Koç Holding A.Ş. ve Unicredit S.P.A.'dır. 30 Eylül 2009 tarihi itibarıyla düzenlenen finansal tablolar ana ortaklık Yapı Kredi Sigorta A.Ş. ve bağlı ortaklığı Yapı Kredi Emeklilik A.Ş.'yi ("Bağlı Ortaklık") içermektedir (hep birlikte "Grup" olarak anılacaktır).
- 1.2 Kuruluşun ikametgahı ve yasal yapısı, Şirket olarak olduğu ülke ve kayıtlı büronun adresi:** Şirket 24 Aralık 1943 tarihinde faaliyete geçmiştir. Şirket merkezi ve genel müdürlüğü İstanbul'da olup, "Yapı Kredi Plaza A Blok Büyükdere Cad. 34330 Levent-İstanbul" adresinde anonim şirket olarak faaliyet göstermektedir. Şirket'in "İç Anadolu", "Marmara", "Güney", "Ege" ve "Akdeniz" Bölge Müdürlükleri bulunmaktadır.
- 1.3 Şirketin fiili faaliyet konusu:** Grup yangın, nakliyat, kaza, ferdi kaza, makina montaj, ziraat, sağlık ve hayat sigortaları ile bireysel emeklilik alanında faaliyet göstermektedir.
- 1.4 Kuruluşun faaliyetlerinin ve esas çalışma alanlarının niteliklerinin açıklaması:** 1.2 ve 1.3 no'lu dipnotlarda açıklanmıştır.
- 1.5 Kategorileri itibarıyla yıl içinde çalışan personelin ortalama sayısı:**

30 Eylül 2009

Üst ve orta kademeli yöneticiler	72
Diğer personel	1.665
Toplam	1.737

- 1.6 Yönetim kurulu başkan ve üyeleriyle genel müdür, genel koordinatör, genel müdür yardımcılarını gibi üst yöneticilere cari dönemde sağlanan ücret ve benzeri menfaatlerin toplam tutarı:**

	1 Ocak - 30 Eylül 2009	1 Temmuz - 30 Eylül 2009
Üst Yöneticilere Sağlanan Kısa Vadeli Faydalar		
Ücret ve benzeri		
kısa vadeli ödemeler	3.826.534	1.010.127
Prim	652.313	10.196
Grup emeklilik planı	223.549	69.489
Toplam	4.702.396	1.089.812
Üst Yöneticilere Sağlanan Uzun Vadeli Faydalar		
Kıdem tazminatı karşılığı	151.515	18.974
Toplam	151.515	18.974
Üst Yöneticilere Sağlanan Toplam Faydalar	4.853.911	1.108.786

- 1.7 Finansal tablolarda; yatırım gelirlerinin ve faaliyet giderlerinin (personel, yönetim, araştırma geliştirme, pazarlama ve satış, dışarıdan sağlanan fayda ve hizmetler ile diğer faaliyet giderleri) dağıtımında kullanılan anahtarlar:** Grup tarafından hayat ve hayat dışı teknik karşılıkları karşılayan varlıkların yatırıma yönlendirilmesinden elde edilen tüm gelirler, teknik olmayan bölümden teknik bölüme aktarılmıştır. Diğer yatırım gelirleri ise teknik olmayan bölüm altında sınıflandırılmıştır. Grup teknik bölüme aktardığı faaliyet giderlerini, hayat dışı için cari dönemde üretilen poliçe sayısı, brüt yazılan prim miktarı ve hasar ihbar adedinin, son üç yıl içindeki ağırlıklarının ortalamasını dikkate alarak alt branşlara dağıtmıştır. Hayat ve emeklilik branşları için ise öncelikle emeklilik ve sigorta bölümlerine son 3 yılda üretilen ortalama emeklilik sözleşme sayısı ve poliçe sayıları oranında paylaştırmaktadır. Sigorta bölümüne dağıtılan giderler hayat ve hayat dışı bölümlerine ise üretilen poliçe adedi, yazılan prim miktarı ve hasar ihbar adedi oranlarının 3 yıllık ortalamasına göre dağıtılmaktadır.

**1 OCAK - 30 EYLÜL 2009 ARA HESAP DÖNEMİNE AİT
KONSOLİDE FİNANSAL TABLOLARA İLİŞKİN AÇIKLAYICI DİPNOTLAR**
(Para birimi aksi belirtilmedikçe Türk Lirası ("TL") olarak gösterilmiştir.)

1.8 Finansal tabloların tek bir şirketi mi yoksa şirketler grubunu mu içerdği: Finansal tablolar Şirket ve bağlı ortaklığı Yapı Kredi Emeklilik A.Ş. 'yi içermektedir.

Bağlı Ortaklık'a ilişkin detaylı bilgiler aşağıda yer almaktadır:

- **İkametgahı, yasal yapısı ve Şirket olarak olduğu ülke ve kayıtlı büronun adresi:** Bağlı Ortaklık İstanbul'da, anonim şirket olarak tescil edilmiş olup, Bağlı Ortaklık'ın tescil edilmiş adresi Büyükdere Cad. Yapı Kredi Plaza A Blok 34330 Levent / İstanbul'dur.
- **Fiili faaliyet konusu:** Bağlı Ortaklık'ın faaliyet konusu bireysel emeklilik sisteminde faaliyet göstermek, bu doğrultuda emeklilik sözleşmeleri düzenlemek, bireysel emeklilik ile ilgili kanun ve yönetmelikler kapsamında her türlü iş ve işlemleri yapmak ve Türkiye'de ve yabancı ülkelerde her türlü grup ve ferdi hayat ile ferdi kaza poliçeleri düzenlemek ve reasürans işlemleri gerçekleştirmektir. Bağlı Ortaklık'ın 30 Aralık 2002 tarihinde unvanı Yapı Kredi Yaşam Sigorta Anonim Şirketi'nden Yapı Kredi Emeklilik Anonim Şirketi'ne değiştirilmiştir. Bağlı Ortaklık'ın ana sözleşmesi T.C. Başbakanlık Hazine Müsteşarlığı Sigortacılık Genel Müdürlüğü'nün 20 Aralık 2002 tarih ve 81316 sayılı yazısı ve T.C. Sanayi ve Ticaret Bakanlığı, İç Ticaret Genel Müdürlüğü'nün 20 Aralık 2002 tarih ve 10919 sayılı ön müsaadesi ile değiştirilmiştir. Bağlı Ortaklık, ana sözleşmesinde yapılan değişiklik ile Bireysel Emeklilik Sistemi'nde faaliyet gösterebilir, emeklilik sözleşmeleri düzenleyebilir ve bireysel emeklilik ile ilgili kanun ve yönetmelikler kapsamında her türlü iş ve işlemleri yapabilir duruma gelmiştir.

1.9 Raporlayan işletmenin adı veya diğer kimlik bilgileri ve bu bilgide önceki bilanço tarihinden beri olan değişiklikler: Şirket'in adı ve diğer kimlik bilgileri 1.1, 1.2, ve 1.3 no'lu dipnotlarda belirtilmiş olup bu bilgilerde önceki bilanço tarihinden bu yana herhangi bir değişiklik olmamıştır.

1.10 Bilanço tarihinden sonraki olaylar: 1 Ocak - 30 Eylül 2009 ara hesap dönemine ait konsolide finansal tablolar 11 Aralık 2009 tarihinde Yönetim Kurulu tarafından onaylanmıştır. Bilanço tarihinden sonraki olaylar 46 no'lu dipnotta açıklanmıştır.

2. Önemli Muhasebe Politikalarının Özeti

2.1 Hazırlık Esasları

Sermaye Piyasası Kanunu'nun (VII.) bölüm 50. maddesi (a) fıkrası hükmü uyarınca sigorta şirketleri, kuruluş, denetim, gözetim, muhasebe, finansal tablo ve rapor standartları konularında kendi özel kanunları hükümlerine tabidir. Dolayısıyla Grup konsolide finansal tablolarını, 5684 sayılı Sigortacılık Kanunu ile T.C. Başbakanlık Hazine Müsteşarlığı'nın ("Hazine Müsteşarlığı") sigorta ve reasürans şirketleri için öngördüğü esaslara göre hazırlamaktadır.

Finansal tablolar Hazine Müsteşarlığı tarafından, 30 Aralık 2004 tarih ve 25686 sayılı Resmi Gazete'de yayımlanan Sigortacılık Hesap Planı ve İzahnamesi Hakkında Tebliğ (Sigortacılık Muhasebe Sistemi Tebliğ No:1) içerisinde yer alan Sigortacılık Hesap Planı uyarınca düzenlenmektedir. Düzenlenen finansal tabloların biçim ve içerikleri ile bunların açıklama ve dipnotları 18 Nisan 2008 tarih ve 26851 sayılı Resmi Gazete'de yayımlanan Finansal Tabloların Sunumu Hakkında Tebliğ uyarınca belirlenmektedir.

Grup, 1 Ocak 2008 tarihinden itibaren faaliyetlerini, 14 Temmuz 2007 tarihinde yayımlanan ve 1 Ocak 2008 tarihinde yürürlüğe giren "Sigorta ve Reasürans Şirketleri ile Emeklilik Şirketlerinin Finansal Raporlamaları Hakkında Yönetmelik" doğrultusunda, söz konusu yönetmelik ve Türkiye Muhasebe Standartları Kurulu ("TMSK") tarafından açıklanan Türkiye Muhasebe Standartları ("TMS") ve Türkiye Finansal Raporlama Standartları ("TFRS") ile Hazine Müsteşarlığı tarafından muhasebe ve finansal raporlama esaslarına ilişkin yayımlanan diğer yönetmelik, açıklama ve genelgeler çerçevesinde muhasebeleştirilmektedir. Hazine Müsteşarlığı'nın 18 Şubat 2008 tarih ve 9 sayılı yazısına istinaden "TMS 1-Finansal Tablolar ve Sunum", "TFRS 1-TFRS'ye Geçiş" ve "TFRS 4-Sigorta Sözleşmeleri" bu uygulamanın kapsamı dışında tutulmuştur. Hazine Müsteşarlığı'nın 18 Şubat 2008 tarih ve 9 sayılı yazısına istinaden 2008 yılında "TMS 1-Finansal Tablolar ve Sunum", "TMS 27-Konsolide ve Konsolide Olmayan Finansal Tablolar", "TFRS 1-TFRS'ye Geçiş" ve "TFRS 4-Sigorta Sözleşmeleri" bu uygulamanın kapsamı dışında tutulmuştur. Bununla birlikte, sigorta şirketlerinin 31 Aralık 2008 tarih ve 27097 sayılı Resmi Gazete'de yayımlanan Sigorta ve Reasürans Şirketleri ile Emeklilik Şirketlerinin Konsolide Finansal Tablolarının Düzenlenmesine İlişkin Tebliğ'i 31 Mart 2009 tarihinden itibaren uygulamaları gerekmektedir.

Finansal tablolar, makul değerleri ile gösterilen finansal varlık ve yükümlülüklerin dışında, 31 Aralık 2004 tarihine kadar enflasyon düzeltmesine tabi tutulmak suretiyle, maliyet esaslı baz alınarak TL olarak hazırlanmıştır.

**1 OCAK - 30 EYLÜL 2009 ARA HESAP DÖNEMİNE AİT
KONSOLİDE FİNANSAL TABLOLARA İLİŞKİN AÇIKLAYICI DİPNOTLAR**
(Para birimi aksi belirtilmedikçe Türk Lirası ("TL") olarak gösterilmiştir.)

2.1 Hazırlık Esasları (Devamı)

Hazine Müsteşarlığı'nın 4 Nisan 2005 tarih ve 19387 sayılı yazısıyla, sigorta şirketlerinin 31 Aralık 2004 tarihli finansal tablolarını, Sermaye Piyasası Kurulu ("SPK")'nın 15 Ocak 2003 tarih ve 25290 sayılı Resmi Gazete'de yayımlanarak yürürlüğe giren Seri XI, No: 25 sayılı Sermaye Piyasasında Muhasebe Standartları Hakkında Tebliğ'de yer alan, 'Yüksek Enflasyon Dönemlerinde Finansal Tabloların Düzeltilmesi' ile ilgili hükümlere istinaden yeniden düzenlemeleri gerektiği açıklanmıştır. Hazine Müsteşarlığı ayrıca, SPK'nın 17 Mart 2005 tarihinde aldığı karardan hareketle, 1 Ocak 2005 tarihinden itibaren geçerli olmak üzere enflasyon muhasebesi uygulamasının gerekli olmadığını bildirmiştir. Grup, Hazine Müsteşarlığı'nın ilgili yazısına istinaden, 31 Aralık 2004 tarihli finansal tablolarını "Yüksek Enflasyon Dönemlerinde Finansal Tabloların Düzeltilmesi" ile ilgili hükümlere uygun olarak yeniden düzenlemiş ve 1 Ocak 2005 tarihinden başlamak üzere TMSK tarafından yayımlanmış 29 no'lu "Yüksek Enflasyonlu Ekonomilerde Finansal Raporlama" standardını uygulamamıştır.

Grup, sigortacılık ile ilgili teknik karşılıklarını ise 5684 Sayılı Sigortacılık Kanunu çerçevesinde yayımlanan ve 1 Ocak 2008 tarihinden itibaren yürürlükte olan "Sigorta ve Reasürans ile Emeklilik Şirketlerinin Teknik Karşılıklarına ve Bu Karşılıkların Yatırılacağı Varlıklara İlişkin Yönetmelik" ve ilgili mevzuat çerçevesinde hesaplamış ve konsolide finansal tablolara yansıtmıştır.

Finansal tabloların hazırlanmasında izlenen muhasebe politikaları ve kullanılan değerlendirme esasları, aşağıda yer alan 2.4 ila 2.24 no'lu dipnotlarda açıklanmaktadır.

Türkiye Finansal Raporlama Standartlarında değişiklikler:

- "TFRS 8-Faaliyet Bölümleri ("TFRS 8")" (1 Ocak 2009 tarihinde veya bu tarihten sonra başlayan yıllık raporlama dönemlerinde geçerlidir). TFRS 8, TMS 14'ün yerini alacak olup, Amerika Birleşik Devletleri'nde Genel Kabul Görmüş Muhasebe Standartlarından "SFAS 131-Şirket'in Bölümleri Hakkında Açıklamalar ve İlişkili Bilgiler" ile uyumlu hale gelmiştir. Grup, TFRS 8 kapsamında geçerli hale gelen uygulamaların etkisi ile ilgili değerlendirmesini 5 no'lu dipnot içerisinde açıklamıştır.

2009 yılında yürürlüğe giren ve Grup'un konsolide finansal tabloları üzerinde etkisi olmayan TMS/TFRS'lerdeki değişiklik ve yorumlar:

- TMS 1 (Revize), "Finansal Tabloların Sunumu" (1 Ocak 2009 tarihinde veya bu tarihten sonra başlayan yıllık raporlama dönemlerinde geçerlidir.). Yukarıda açıklandığı üzere TMS 1 sigortacılık mevzuatı gereği uygulama kapsamı dışındadır.
- TFRS 1 (Revize), "TFRS'nin İlk Uygulaması" (1 Ocak 2009 tarihinde veya bu tarihten sonra başlayan yıllık raporlama dönemlerinde geçerlidir.)
- TMS 19 (Revize), "Çalışanlara Sağlanan Faydalar" (1 Ocak 2009 tarihinde veya bu tarihten sonra başlayan yıllık raporlama dönemlerinde geçerlidir.)
- TMS 23 (Revize), "Borçlanma Maliyetleri" (1 Ocak 2009 tarihinde veya bu tarihten sonra başlayan yıllık raporlama dönemlerinde geçerlidir.)
- TMS 28 (Revize), "İştiraklerdeki yatırımlar" (1 Ocak 2009 tarihinde veya bu tarihten sonra başlayan yıllık raporlama dönemlerinde geçerlidir.)
- TMS 32 (Revize), "Finansal Araçlar - Sunum" (1 Ocak 2009 tarihinde veya bu tarihten sonra başlayan yıllık raporlama dönemlerinde geçerlidir.)
- TMS 36 (Revize), "Varlıklarda Değer Düşüklüğü" (1 Ocak 2009 tarihinde veya bu tarihten sonra başlayan yıllık raporlama dönemlerinde geçerlidir.)
- TMS 38 (Revize), "Maddi Olmayan Varlıklar" (1 Ocak 2009 tarihinde veya bu tarihten sonra başlayan yıllık raporlama dönemlerinde geçerlidir.)
- TMS 39 (Revize), "Finansal Araçlar: Muhasebeleştirme ve Ölçme" (1 Ocak 2009 tarihinde veya bu tarihten sonra başlayan yıllık raporlama dönemlerinde geçerlidir.)
- TFRS 2 (Revize), "Hisse Senedi Esas İşlemler" (1 Ocak 2009 tarihinde veya bu tarihten sonra başlayan yıllık raporlama dönemlerinde geçerlidir.)
- TFRYK 13, "Müşteri Bağlılık Programları" (1 Temmuz 2008 tarihinde veya bu tarihten sonra başlayan yıllık raporlama dönemlerinde geçerlidir.)
- TFRYK 15, "Gayrimenkul inşaatına yönelik anlaşmalar" (1 Ocak 2009 tarihinde veya bu tarihten sonra başlayan yıllık raporlama dönemlerinde geçerlidir.)
- TFRYK 16, "Yabancı operasyonlardaki net yatırım riskinden korunma" (1 Ekim 2008 tarihinde veya bu tarihten sonra başlayan yıllık raporlama dönemlerinde geçerlidir.)

Grup yönetimi, yukarıdaki standart ve yorumların uygulanmasının, gelecek dönemlerde Grup'un konsolide finansal tabloları üzerinde önemli bir etki yaratmayacağı görüşündedir.

**1 OCAK - 30 EYLÜL 2009 ARA HESAP DÖNEMİNE AİT
KONSOLİDE FİNANSAL TABLOLARA İLİŞKİN AÇIKLAYICI DİPNOTLAR**
(Para birimi aksi belirtilmedikçe Türk Lirası ("TL") olarak gösterilmiştir.)

2.2 Konsolidasyon

Konsolide finansal tabloların hazırlanmasında 31 Aralık 2008 tarih ve 27097 sayılı Resmi Gazete’de yayınlanan “Sigorta ve Reasürans Şirketleri ve Emeklilik Şirketlerinin Konsolide Finansal Tablolarının Düzenlenmesine ilişkin Tebliğ” ve “Konsolide ve Bireysel Finansal Tablolara İlişkin Türkiye Muhasebe Standardı”nda (“TMS 27”) belirlenen yöntem, usul ve esaslara uyulmaktadır.

Hazine Müsteşarlığı’nın 31 Aralık 2008 tarih ve 27097 sayılı Resmi Gazete’de yayınlanan “Sigorta ve Reasürans Şirketleri ve Emeklilik Şirketlerinin Konsolide Finansal Tablolarının Düzenlenmesine ilişkin Tebliğ” hükümlerine göre 2009 yılında düzenlenecek konsolide finansal tablolarda karşılaştırmalı olma şartı aranmamaktadır. Bu nedenle 30 Eylül 2009 tarihi itibarıyla konsolide finansal tablolar karşılaştırmalı olarak düzenlenmemiştir.

Bağlı ortaklıkların konsolide edilme esasları:

Kontrol; ilgili tebliğde bir tüzel kişinin; sermayesinin, asgarî yüzde ellibirine sahip olma şartı aranmaksızın, çoğunluğuna doğrudan veya dolaylı olarak sahip olunması veya bu çoğunluğa sahip olunmamakla birlikte imtiyazlı hisselerin elde bulundurulması veya diğer hissedarlarla yapılan anlaşmalara istinaden oy hakkının çoğunluğu üzerinde tasarrufta bulunulması suretiyle veya herhangi bir suretle yönetim kurulu üyelerinin karara esas çoğunluğunu atayabilme ya da görevden alma gücünün elde bulundurulması olarak tanımlanmış olup, “TMS 27” hükümlerine göre bağlı ortaklıklar, faaliyet sonuçları, aktif ve özkaynak büyüklükleri bazında önemlilik ilkesi çerçevesinde, tam konsolidasyon yöntemi kullanılmak suretiyle konsolide edilmektedir. Bağlı ortaklıklar, faaliyetleri üzerindeki kontrolün Grup’a transfer olduğu tarihten itibaren konsolidasyon kapsamına alınmış ve kontrolün ortadan kalktığı tarihte de konsolidasyon kapsamından çıkarılmıştır. Gerekli görüldüğünde, bağlı ortaklıklar için uygulanan muhasebe politikaları Grup tarafından uygulanan muhasebe politikaları ile tutarlılığın sağlanması amacıyla değiştirilmiştir.

Tam konsolidasyon yöntemine göre, bağlı ortaklıkların aktif, pasif, gelir, gider ve bilanço dışı kalemlerinin yüzde yüzü ana ortaklığın varlık, yükümlülük, gelir, gider ve bilanço dışı kalemleri ile birleştirilmiştir. Grup’un bağlı ortaklıktaki yatırımının defter değeri ile bağlı ortaklığın sermayesinin Grup’a ait olan kısmı netleştirilmiştir. Konsolidasyon kapsamındaki ortaklıklar arasındaki işlemlerden kaynaklanan bakiyeler ile gerçekleşmemiş karlar ve zararlar karşılıklı olarak mahsup edilmiştir. Konsolide edilmiş bağlı ortaklığın net geliri içindeki azınlık payları, Grup’a ait net gelirin hesaplanabilmesini teminen belirlenmiş ve bağlı ortaklığın net gelirinden düşülmüştür. Azınlık payları, konsolide edilmiş bilançoda, borçlardan ve Grup’a dahil hissedarların paylarından ayrı olarak gösterilmiştir. Grup’un gelirleri içinde de azınlık payları ayrı olarak gösterilmiştir.

Konsolidasyon kapsamındaki ortaklığın unvanı, ana merkezinin bulunduğu yer, faaliyet konusu ve etkin ve doğrudan ve dolaylı ortaklık oranları aşağıdaki gibidir:

Bağlı Ortaklık Ünvanı	Faaliyet Merkezi	Faaliyet Konusu	Etkin Ortaklık Oranı	Doğrudan Ortaklık Oranı	Toplam varlık	Toplam özsermaye	Dönem net karı
Yapı Kredi Emeklilik A.Ş.	İstanbul	Sigortacılık ve bireysel emeklilik	% 99,93	% 99,93	2.004.343.799	133.717.623	17.999.034

2.3 Bölüm Raporlaması

Faaliyet bölümleri raporlaması işletmenin karar almaya yetkili merciiine yapılan raporlamayla yeknesaklığı sağlayacak biçimde düzenlenmiştir. İşletmenin faaliyetlere ilişkin karar almaya yetkili mercii bölüme tahsis edilecek kaynaklara ilişkin kararların alınmasından ve bölümün performansının değerlendirilmesinden sorumludur. Stratejik kararları alan genel müdür işletmenin faaliyetlere ilişkin karar almaya yetkili mercii olarak belirlenmiştir. Faaliyet bölümleri raporlaması detayları 5 no’lu dipnotta açıklanmıştır.

**1 OCAK - 30 EYLÜL 2009 ARA HESAP DÖNEMİNE AİT
KONSOLİDE FİNANSAL TABLOLARA İLİŞKİN AÇIKLAYICI DİPNOTLAR**
(Para birimi aksi belirtilmedikçe Türk Lirası ("TL") olarak gösterilmiştir.)

2.4 Yabancı Para Çevrimi

Grup'un fonksiyonel para birimi Türk Lirası'dır. Yabancı para ile yapılan işlemler, işlemin gerçekleştiği tarihteki kurdan fonksiyonel para birimine çevrilir. Bu işlemlerden doğan ve yabancı para cinsinden parasal varlık ve yükümlülüklerin dönem sonu döviz kurundan fonksiyonel para birimine çevrilmesiyle oluşan kur farkı kar ve zararı gelir tablosuna yansıtılır.

Parasal varlıklardan satılmaya hazır olarak sınıflandırılmış yabancı para cinsinden finansal varlıkların iskonto edilmiş değerleri üzerinde oluşan kur farkları gelir tablosuna, bu varlıkların makul değerindeki diğer tüm değişiklikler ve bunlar üzerinde oluşan kur farkları özsermaye içerisinde ilgili hesaplara yansıtılır.

Parasal olmayan finansal varlık ve yükümlülüklerden kaynaklanan kur çevrim farkları ise makul değer değişikliğinin bir parçası olarak kabul edilir ve söz konusu farklar diğer makul değer değişikliklerinin takip edildiği hesaplarda yansıtılır.

2.5 Maddi Duran Varlıklar

Maddi duran varlıklar, elde etme maliyetinden birikmiş amortismanın düşülmesi ile gösterilmektedir. Arazi ve arsalar için sınırsız ömürleri olması sebebi ile amortisman ayrılmamaktadır. Amortisman, maddi varlıkların faydalı ömürleri esas alınarak doğrusal amortisman yöntemi kullanılarak ayrılmaktadır. Maddi duran varlıkların, faydalı ömürleri esas alınarak tahmin edilen amortisman dönemleri, aşağıda belirtilmiştir:

Kullanım amaçlı gayrimenkuller (Binalar)	50 yıl
Demirbaş ve tesisatlar	3-15 yıl
Makine ve teçhizatlar	10-20 yıl
Motorlu taşıtlar	5 yıl
Diğer maddi varlıklar (Özel maliyet bedelleri)	5 yıl
Kiralama yoluyla edinilmiş varlıklar	5 yıl

Maddi varlıklarda değer düşüklüğü olduğuna işaret eden koşulların mevcut olması halinde, olası bir değer düşüklüğünün tespiti amacıyla inceleme yapılır ve bu inceleme sonunda maddi varlığın kayıtlı değeri geri kazanılabilir değerinden fazla ise kayıtlı değeri, karşılık ayrılmak suretiyle geri kazanılabilir değerine indirilir. Maddi varlıkların elden çıkartılması dolayısıyla oluşan kar ve zararlar diğer faaliyet gelirleri ve giderleri hesaplarına dahil edilirler (6 no'lu dipnot).

Sermaye ile ilişkili bilgiler 15 no'lu dipnotta açıklanmıştır.

2.6 Yatırım Amaçlı Gayrimenkuller

Grup'un faaliyetlerinde kullanılmak veya idari maksatlarla veya işlerin normal seyri esnasında satılmak yerine, kira elde etmek veya değer kazanımı amacıyla veya her ikisi için tutulan binalar yatırım amaçlı gayrimenkuller olarak sınıflandırılmıştır. Yatırım amaçlı gayrimenkuller elde etme maliyetinden birikmiş amortismanın düşülmesi suretiyle gösterilmektedir. Yatırım amaçlı gayrimenkuller doğrusal amortisman metoduyla faydalı ömürleri üzerinden amortisman tabii tutulmuştur. Yatırım amaçlı gayrimenkullerde değer düşüklüğü olduğuna işaret eden koşulların mevcut olması halinde olası bir değer düşüklüğünün tespiti amacıyla inceleme yapılır ve bu inceleme sonunda yatırım amaçlı gayrimenkullerin kayıtlı değeri geri kazanılabilir değerinden fazla ise, karşılık ayrılmak suretiyle geri kazanılabilir değerine indirilir. Geri kazanılabilir değer, ilgili yatırım amaçlı gayrimenkulün mevcut kullanımından gelecek net nakit akımları ile satış maliyetleri düşülmüş makul değerini yüksek olanı olarak kabul edilir. Grup 30 Eylül 2009 tarihi itibarıyla yatırım amaçlı gayrimenkulleri için değer düşüklüğü karşılığı ayırmamıştır (7 no'lu dipnot).

Yatırım amaçlı gayrimenkullerin amortisman dönemleri 50 yıldır.

**1 OCAK - 30 EYLÜL 2009 ARA HESAP DÖNEMİNE AİT
KONSOLİDE FİNANSAL TABLOLARA İLİŞKİN AÇIKLAYICI DİPNOTLAR**
(Para birimi aksi belirtilmedikçe Türk Lirası ("TL") olarak gösterilmiştir.)

2.7 Maddi Olmayan Duran Varlıklar

Maddi olmayan duran varlıklar iktisap edilmiş bilgi sistemleri, imtiyaz haklarını ve bilgisayar yazılımlarını içermektedir. Maddi olmayan duran varlıklar, elde etme maliyeti üzerinden kaydedilir ve elde edildikleri tarihten sonra tahmini faydalı ömürleri üzerinden doğrusal amortisman yöntemi ile amortismanına tabi tutulur. Değer düşüklüğünün olması durumunda maddi olmayan duran varlıkların kayıtlı değeri, geri kazanılabilir değerine getirilir (8 no'lu dipnot).

Maddi olmayan duran varlıkların amortisman süreleri aşağıdaki gibidir:

Yazılımlar	3-5 yıl
Haklar	15 yıl

2.8 Finansal Varlıklar

Grup, finansal varlıklarını "Makul değer farkı gelir tablosuna yansıtılan finansal varlıklar (Alım satım amaçlı finansal varlıklar)", "Satılmaya hazır finansal varlıklar" ve "Krediler ve alacaklar (Esas faaliyetlerden alacaklar)" olarak sınıflandırmakta ve muhasebeleştirmektedir. Esas faaliyetlerden alacaklar (İkrazlar hariç), sigorta sözleşmelerinden kaynaklanan alacaklar olup Hazine Müsteşarlığı'nın 18 Şubat 2008 tarih ve 9 sayılı yazısı doğrultusunda "TFRS 4-Sigorta Sözleşmeleri" standardı uygulanmadığından bu alacaklar için TMS 39'da yer alan ölçüm prensipleri uygulanmaktadır.

Söz konusu finansal varlıkların alım ve satım işlemleri "Teslim tarihi"ne göre kayıtlara alınmakta ve kayıtlardan çıkarılmaktadır. Finansal varlıkların sınıflandırılması, ilgili varlıkların Grup yönetimi tarafından satın alma amaçları dikkate alınarak, elde edildikleri tarihlerde kararlaştırılmaktadır.

Krediler ve alacaklar ile İkrazlar (Esas faaliyetlerden alacaklar):

Krediler ve alacaklar, borçluya para veya hizmet sağlama yoluyla yaratılan finansal varlıklardır. Söz konusu alacaklar ilk olarak elde etme maliyeti üzerinden kayda alınmakta ve kayda alınmayı müteakiben etkin faiz oranı yöntemi kullanılarak iskonto edilmiş bedelleri ile değerlendirilmektedir. İlgili alacakların teminatı olarak alınan varlıklara ilişkin ödenen harçlar ve benzeri diğer masraflar işlem maliyeti olarak kabul edilmemekte ve gider hesaplarına yansıtılmaktadır.

İkrazlar, Grup'un tasdikli hayat sigortası tarifelerine ilişkin olarak teknik esaslarda belirtilen süre boyunca (Hayat Sigortası Genel Şartlarına göre bu süre minimum 3 yıldır) prim ödemesi yapan hayat sigortalılarıyla ilgili tarifenin, iştirak tablosundaki tutarların belirli bir oranı dahilinde hayat sigorta poliçesinin iadesi karşılığında verdikleri kredi tutarlarını ifade etmektedir. İkrazlar ilk olarak bilançoya makul değerleri ile alınmakta ve takip eden dönemlerde etkin faiz yöntemi ile belirlenmiş değerleri üzerinden varsa değer düşüklüğü ayrılarak takip edilmektedir. İkrazlar karşılığında yüzde yüz oranında nakit teminat alındığı için Grup ikrazları için değer düşüklüğü hesaplamamaktadır. İkrazlardan elde edilen faiz geliri ile kur farkı geliri/gideri, gelir tablosunda Hayat Branşı Teknik Gelirleri ve Giderleri ana hesap grubunda yatırım gelirleri/giderleri hesap kalemlerinde takip edilmektedir.

İkrazlardan elde edilen faiz gelirleri ve kur farkı geliri/gideri ilgili tarife hükümlerince matematik karşılık ve kar payı hesaplamalarında da dikkate alınmakta ve bu karşılıklarda meydana gelen artış ya da azalış da gelir tablosunda Hayat Branşı Teknik Gelirleri ve Giderleri ana hesap grubunda matematik teknik karşılıklardaki değişim hesap kalemi altında takip edilmektedir.

**1 OCAK - 30 EYLÜL 2009 ARA HESAP DÖNEMİNE AİT
KONSOLİDE FİNANSAL TABLOLARA İLİŞKİN AÇIKLAYICI DİPNOTLAR**
(Para birimi aksi belirtilmedikçe Türk Lirası ("TL") olarak gösterilmiştir.)

2.8 Finansal Varlıklar (Devamı)

Krediler ve alacaklar ile İkrarlar (Esas faaliyetlerden alacaklar) (Devamı) :

Grup, yönetimin değerlendirmeleri ve tahminleri doğrultusunda alacakları için 14 Temmuz 2007 tarihinde yayımlanan ve 1 Ocak 2008 tarihinde yürürlüğe giren "Sigorta ve Reasürans Şirketleri ile Emeklilik Şirketlerinin Finansal Raporlamaları Hakkında Yönetmelik"i de dikkate alarak karşılık ayırmaktadır. Söz konusu karşılık, bilançoda "Sigortacılık faaliyetlerinden alacaklar karşılığı" altında sınıflandırılmıştır. Grup, tahminlerini belirlerken risk politikaları ve ihtiyatlılık prensibi doğrultusunda, mevcut alacak portföyünün genel yapısı, sigortalı ve araçların finansal bünyeleri, finansal olmayan verileri ve ekonomik konjonktürü dikkate almaktadır.

Sigortacılık faaliyetlerinden alacaklar karşılığına ilaveten, Vergi Usul Kanunu'nun 323'üncü maddesine uygun olarak Grup, yukarıda belirtilen "Sigortacılık faaliyetlerinden alacaklar" karşılığının içinde bulunmayan şüpheli alacaklar için alacağın değerini ve niteliğini göz önünde bulundurarak idari ve kanuni takipteki alacaklar karşılığı ayırmaktadır. Söz konusu karşılık bilançoda "Esas faaliyetlerden kaynaklanan şüpheli alacaklar" altında sınıflandırılmıştır.

Ayrılan şüpheli alacak karşılıkları o yılın gelirinden düşülmektedir. Daha önce karşılık ayrılan şüpheli alacaklar tahsil edildiğinde ilgili karşılık hesabından düşülerek "Karşılık giderleri" hesabına yansıtılmaktadır. Tahsili mümkün olmayan alacaklar bütün yasal işlemler tamamlandıktan sonra kayıtlardan silinmektedir (12 no'lu dipnot).

Makul değer farkı gelir tablosuna yansıtılan finansal varlıklar (Alım satım amaçlı finansal varlıklar):

Grup tarafından makul değeriyle ölçülen ve gelir tablosuyla ilişkilendiren finansal varlıklar finansal tablolarda alım-satım amaçlı finansal varlıklar hesap kalemi altında sınıflandırılmıştır.

Makul değeriyle ölçülen ve gelir tablosuyla ilişkilendirilen finansal varlıklar piyasada kısa dönemde oluşan fiyat ve benzeri unsurlardaki dalgalanmalardan kar sağlama amacıyla elde edilen veya elde edilme nedeninden bağımsız olarak, kısa dönemde kar sağlamaya yönelik bir portföyün parçası finansal enstrümanlar ile Grup'un performansını makul değerine göre değerlendirdiği ve bu amaçla alım esnasında bu kategoride sınıflandırdığı finansal enstrümanlardan oluşmaktadır.

Alım satım amaçlı finansal varlıkların ilk olarak kayda alınmalarında makul değerleri kullanılmakta ve kayda alınmalarını izleyen dönemlerde makul değerleri ile değerlendirilmektedir. Makul değere esas teşkil eden fiyat oluşumlarının aktif piyasa koşulları içerisinde gerçekleşmemesi durumunda makul değerlerin güvenilir bir şekilde belirlenmediği kabul edilmekte ve etkin faiz yöntemine göre hesaplanan "İskonto edilmiş değer" makul değer olarak dikkate alınmaktadır. Yapılan değerlendirme sonucu oluşan kazanç ve kayıplar gelir tablosuna dahil edilmektedir. Alım satım amaçlı menkul kıymetlerin değerlendirilmesi sonucu ortaya çıkan değer artış ve azalışları kar/zarar tablosunda Yatırım Gelirleri ve Yatırım Giderleri hesap kalemleri altında takip edilmektedir.

Ancak hayat sigortası poliçe sahiplerine ait portföye dahil menkul kıymetlerin değer artış ve azalışları gelir tablosunda Hayat Branşı Teknik Gelirleri ve Giderleri altında yatırım gelirleri/giderleri hesap kalemlerinde takip edilmektedir. Bununla birlikte hayat sigortası poliçe sahiplerine ait portföye dahil alım satım amaçlı menkul kıymetlerin değer artış ve azalışları ise ilgili tarife hükümlerince matematik karşılık ve kar payı hesaplamalarına da dahil edilmekte, bunun sonucunda teknik karşılıklarda meydana gelen artış/azalış da gelir tablosunda Hayat Branşı Teknik Gelirleri ve Giderleri ana hesap grubunda matematik teknik karşılıklardaki değişim hesap kalemi altında takip edilmektedir (11 no'lu dipnot).

**1 OCAK - 30 EYLÜL 2009 ARA HESAP DÖNEMİNE AİT
KONSOLİDE FİNANSAL TABLOLARA İLİŞKİN AÇIKLAYICI DİPNOTLAR**
(Para birimi aksi belirtilmedikçe Türk Lirası ("TL") olarak gösterilmiştir.)

2.8 Finansal Varlıklar (Devamı)

Satılmaya hazır finansal varlıklar:

Satılmaya hazır finansal varlıklar "Krediler ve alacaklar ile İkrarlar" ve "Makul değer farkı gelir tablosuna yansıtılan" dışında kalan finansal varlıklardan oluşmaktadır.

Söz konusu varlıklar, kayda alınmalarını izleyen dönemlerde makul değerleri ile değerlendirilmektedir. Makul değere esas teşkil eden fiyat oluşumlarının aktif piyasa koşulları içerisinde gerçekleşmemesi durumunda makul değer güvenilir bir şekilde belirlenmediği kabul edilmekte ve etkin faiz yöntemine göre hesaplanan iskonto edilmiş değer, makul değer olarak dikkate alınmaktadır. Satılmaya hazır finansal varlıklar olarak sınıflanan sermayede payı temsil eden menkul değerler teşkilatlanmış piyasalarda işlem görmesi ve/veya makul değeri güvenilir bir şekilde belirlenebilmesi durumunda makul değerleri ile kayıtlara yansıtılır. Söz konusu varlıklar teşkilatlanmış piyasalarda işlem görmedikleri ve makul değerleri güvenilir bir şekilde belirlenemediği durumda, değer kaybı ile ilgili karşılık düşüldükten sonra maliyet bedelleri ile finansal tablolara yansıtılır.

Satılmaya hazır menkul değerlerin makul değerlerindeki değişikliklerden kaynaklanan "Gerçekleşmemiş kâr ve zararlar" ilgili finansal varlığa karşılık gelen değer tahsili, varlığın satılması, elden çıkarılması veya zafiyete uğraması durumlarından birinin gerçekleşmesine kadar dönemin gelir tablosuna yansıtılmamakta ve özsermaye içindeki "Finansal varlıkların değerlendirilmesi" hesabında izlenmektedir. Söz konusu finansal varlıklar vade geliminde veya elden çıkarıldığında özsermaye içinde muhasebeleştirilen birikmiş makul değer farkları gelir tablosuna yansıtılmaktadır.

Grup her bilanço tarihinde, finansal varlıklarının değer düşüklüğü ile ilgili nesnel kanıt olup olmadığını değerlendirir. Satılmaya hazır olarak sınıflandırılan hisse senetlerinin makul değerinin, maliyetinin altına önemli ölçüde ve uzun süreli olarak düşmesi değer düşüklüğü göstergesi olarak değerlendirilir. Satılmaya hazır finansal varlıkların değer düşüklüğü ile ilgili nesnel kanıtların varlığı durumunda ilgili finansal varlığın elde etme maliyeti ile makul değeri arasındaki farklar özsermayeden çıkarılıp gelir tablosunda muhasebeleştirilir. Sermaye araçları ile ilgili gelir tablosuna kaydedilen değer düşüklüğü giderleri, daha sonraki dönemlerde gelir tablosundan ters çevrilmez.

Grup satılmaya hazır finansal varlıklar altında sınıflandırdığı ve borçlanması temsil eden menkul kıymetlerde tahsilat riski doğmamış olması koşuluyla, kısa vadeli piyasa dalgalanmalarına istinaden değer düşüklüğü ayırmaz (11 no'lu dipnot).

Satılmaya hazır finansal varlıklardan hayat sigortası poliçesi sahiplerine ait portföye dahil olanlarındaki rayiç değer değişikliklerinden kaynaklanan gerçekleşmemiş kayıpların (vergi etkisi dahil) %95'ine tekabül eden 19,961,883 TL tutarındaki kısmı, Uzun Vadeli Yükümlülükler'deki "Sigortacılık Teknik Karşılıkları" altında "Diğer Teknik Karşılıklar" hesap kalemi içinde muhasebeleştirilmektedir. Satılmaya hazır finansal varlıkların hayat sigortası poliçesi sahiplerine ait portföye dahil olanlarından etkin faiz yöntemi ile hesap edilerek bulunan faiz gelirleri ve kur farkı gelir ve gideri Hayat Branşı Teknik Gelirleri ve Giderleri altında yatırım gelirleri/giderleri hesap kalemlerinde takip edilmekte, bu gelirlerden ilgili tarife hükümlerince matematik karşılık ve kar payı hesaplamalarına dahil edilen kısım ise, yine Hayat Branşı Teknik Gelirleri ve Giderleri ana hesap grubunda matematik teknik karşılıklardaki değişim hesap kalemi altında takip edilmektedir (17 ve 47.1 no'lu dipnotlar).

**1 OCAK - 30 EYLÜL 2009 ARA HESAP DÖNEMİNE AİT
KONSOLİDE FİNANSAL TABLOLARA İLİŞKİN AÇIKLAYICI DİPNOTLAR**
(Para birimi aksi belirtilmedikçe Türk Lirası ("TL") olarak gösterilmiştir.)

2.9 Varlıklarda Değer Düşüklüğü

Varlıklarda değer düşüklüğü ile ilgili hususlar, ilgili varlıklara ilişkin muhasebe politikalarının açıklandığı dipnotlarda yer almaktadır.

Aktif değerler üzerinde mevcut bulunan toplam ipotek veya teminat tutarları 43 no'lu dipnotta, vadesi gelmiş bulunan ve henüz vadesi gelmeyen alacaklar için ayrılan şüpheli alacak karşılığı tutarları 12.1 no'lu dipnotta, dönemin reeskont ve karşılık giderleri ise 47.5 no'lu dipnotta açıklanmıştır.

2.10 Türev Finansal Araçlar

Yoktur.

2.11 Finansal Varlıkların Netleştirilmesi (Mahsup Edilmesi)

Finansal varlık ve yükümlülükler, gerekli kanuni hakkın bulunması, söz konusu varlık ve yükümlülükleri net olarak değerlendirmeye niyet olması veya varlıkların elde edilmesi ile yükümlülüklerin yerine getirilmesinin birbirini takip ettiği durumlarda net olarak gösterilirler.

2.12 Nakit ve Nakit Benzerleri

Nakit ve nakit benzerleri, eldeki nakit, banka mevduatları ile tutarı belirli, nakde kolayca çevrilebilen, kısa vadeli, yüksek likiditeye sahip ve değerindeki değişim riski önemsiz olan 3 aydan kısa yatırımları içermektedir.

Nakit akış tablosuna esas teşkil eden nakit ve nakit benzerleri aşağıda gösterilmiştir:

	30 Eylül 2009
Kasa	5.526
Bankalar	178.434.381
Diğer nakit ve nakit benzeri varlıklar (47.1 no'lu dipnot) (kredi kartı alacakları)	47.835.255
Eksi - Faiz tahakkukları	(468.038)
Eksi - Bloke mevduatlar Grup portföyü (*)	(13.565.764)
Nakit ve nakit benzerleri toplamı	212.241.360

(*) Hazine Müsteşarlığı lehine bloke vadeli mevduatlardaki değişim nakit akış tablosunda esas faaliyetlerden diğer nakit çıkışları içerisine dahil edilmiştir.

Grup banka mevduatlarının detayı aşağıda yer almaktadır:

	30 Eylül 2009
Yabancı para mevduatlar	
- vadeli mevduatlar	10.371.986
- vadesiz mevduatlar	2.107.853
	12.479.839
TL mevduatlar	
- vadeli mevduatlar	156.966.639
- vadesiz mevduatlar	8.519.865
	165.486.504
Faiz tahakkuku	468.038
Toplam	178.434.381

YAPI KREDİ SİGORTA A.Ş.

1 OCAK - 30 EYLÜL 2009 ARA HESAP DÖNEMİNE AİT KONSOLİDE FİNANSAL TABLOLARA İLİŞKİN AÇIKLAYICI DİPNOTLAR (Para birimi aksi belirtilmedikçe Türk Lirası ("TL") olarak gösterilmiştir.)

2.12 Nakit ve Nakit Benzerleri (Devamı)

Grup'un 30 Eylül 2009 tarihi itibarıyla 13,565,764 TL tutarında vadeli mevduatı Hazine Müsteşarlığı lehine blokedir (43 no'lu dipnot).

Vadeli mevduatların ağırlıklı ortalama faiz oranları:

	Yıllık faiz oranı (%)
TL	9,53
ABD Doları	1,82
Euro	0,50

Yabancı para vadeli ve vadesiz mevduatlar:

	Yabancı para		TL	
	Vadeli	Vadesiz	Vadeli(*)	Vadesiz
ABD Doları	5.395.707	336.228	7.996.437	498.290
Euro	1.100.000	710.288	2.376.330	1.534.435
CHF	-	45.731	-	65.269
GBP	-	4.170	-	9.819
DKK	-	135	-	40
Toplam			10.372.767	2.107.853

(*) Vadeli mevduatlar 2.990 TL tutarında faiz tahakkukunu içermektedir.

2.13 Sermaye

30 Eylül 2009 tarihi itibarıyla sermayesinin dağılımı aşağıdaki gibidir:

Sermayedarın Adı	30 Eylül 2009	
	Pay Oranı	Pay Tutarı
Yapı ve Kredi Bankası A.Ş.	%53,10	42.480.000
Halka Arz	%33,69	26.951.880
Diğer	%13,21	10.568.120
Toplam	%100,00	80.000.000

30 Eylül 2009 tarihi itibarıyla sermayeyi temsil eden hisse senetlerine tanınan imtiyazlar bulunmamaktadır.

Şirket'in kayıtlı sermaye tavanı; 1 Eylül 2008 tarih ve 7139 no'lu Ticaret Sicil Gazetesinde ilan edilerek 80.000.000 TL'den 250.000.000 TL'ye çıkartılmıştır.

Şirket'in sermayesi ile ilgili diğer bilgiler 15 no'lu dipnotta açıklanmıştır.

2.14 Sigorta ve Yatırım Sözleşmeleri - Sınıflandırma

Sigorta sözleşmeleri sigorta riskini transfer eden sözleşmelerdir. Sigorta sözleşmeleri sigortalıyı hasar olayının olumsuz ekonomik sonuçlarına karşı sigorta poliçesinde taahhüt edilen şart ve koşullar altında korur. Bireysel emeklilik sözleşmeleri bu kapsamda sigorta sözleşmesi olarak sınıflandırılmamakta ve ilgili mevzuat çerçevesinde muhasebeleştirilmektedir (2.21 ve 2.25 no'lu dipnotlar). Sigorta ve reasürans sözleşmelerinden kaynaklanan sigorta teknik karşılıklarının hesaplanma esasları 2.24 no'lu dipnotta açıklanmıştır.

Grup tarafından üretilen temel sigorta sözleşmeleri aşağıda da anlatıldığı gibi yangın, nakliyat, kaza, mühendislik ve sağlık başta olmak üzere hayat dışı branşlardaki sigorta sözleşmeleri ve risk ve birikim poliçeleri ana grupları altında sınıflandırabilen, grup ve ferdi hayat ile ferdi kaza sigortası sözleşmeleridir. Grup'in en yüksek prim üretimi sağlık branşında gerçekleştirilmektedir.

2.14 Sigorta ve Yatırım Sözleşmeleri - Sınıflandırma (Devamı)

Hayat Dışı Sigorta Poliçeleri

Sağlık branşında üretilen sigorta sözleşmelerinde sigortalının teşhis, tanı ve tedavi hasarları sözleşme teminatlarını oluşturmaktadır. Yangın sigorta sözleşmeleri, ev ve iş yeri için yangın ve hırsızlık teminatı başta olmak üzere mali mesuliyet, kira kaybı, cam kırılması ve kar kaybı gibi farklı ek teminatları da kapsamaktadır. Nakliyat sigortası (tekne, kara veya hava nakil vasıtaları) ve taşıma halindeki mal sigortalarını kapsamaktadır. Grup inşaat, montaj, makine kırılması, elektronik cihaz, kar kaybı gibi teminatların verildiği mühendislik sigorta sözleşmeleri ile kasko, trafik, muhtelif üçüncü şahıs sorumluluk, emniyeti suistimal gibi teminatların verildiği kaza branşı sigorta sözleşmeleri de yazmaktadır. Ayrıca TARSİM Kurumu tarafından üretilen tarım sigortaları ve DASK Kurumu tarafından üretilen zorunlu deprem sigortası sözleşmeleri de bulunmaktadır. Sigorta sözleşmelerinden oluşan gelir ve yükümlülüklerin hesaplama esasları 2.21 ve 2.24 no'lu dipnotlarda açıklanmıştır.

Hayat Sigorta Poliçeleri

i) *Risk Poliçeleri:*

Yıllık Hayat

Yıllık Hayat Sigortası, sigortalının karşılaşacağı risklere karşı 1 yıl süre ile güvence sağlar. Bu sigorta, ecelen vefat ana teminatının yanında, kazaen vefat, maluliyet, tehlikeli hastalıklar, toplu taşıtta kaza sonucu vefat, kaza sonucu gündelik tazminat gibi ek teminatları vererek, poliçe süresi boyunca sigortalının başına gelebilecek riskleri teminat altına alır. Yıllık Hayat sigortası ürünleri birikim içermez, iştirah ve ikraz hakkı yoktur. Grup ve Ferdi olarak satılabilir. Yaş sınırı genel olarak 18-65 yaş arası olup, primler yaşa, cinsiyete ve sağlığa bağlı risk değerlendirmesine göre değişir.

Kredili Hayat

Kredili Hayat Sigortası, hayatta karşılaşılabilecek olumsuz durumlara karşı (vefat) kullanılan kredi süresi boyunca güvence sağlayan bir sigortadır. Kredi süresince olumsuz bir durum olması durumunda kredi borcu kredili hayat sigortası tarafından kapatılır. Böylece hem borçlu, hem de kredi sahibinin ailesi finansal koruma altına alınır. Kredi Hayat Sigortası ürünleri birikim içermeyen risk ürünleridir. Yaş sınırı 18-70 yaş arası olup (süre ve yaş 70'i geçemez) primler yaşa, cinsiyete ve sağlığa bağlı risk değerlendirmesine göre değişir. Sigorta teminatları sabit veya azalan şekilde düzenlenebilir olup prim ödemeleri sigorta başlangıcında peşin olarak yapılmaktadır. Bu ürün sadece Yapı ve Kredi Bankası A.Ş. şubelerinden satılmaktadır.

ii) *Birikim Poliçeleri:*

Birikimli Hayat Sigortası

Birikimli Hayat sigortası ürünleri yatırım amaçlı, birikim ağırlıklı, en az 10 yıllık sigorta poliçeleridir. En az 10 yıllık süre sonunda oluşan birikimler poliçe sahibine ödenir. Bu ürünlerde vefat teminatının yanı sıra maluliyet, tehlikeli hastalık, kaza sonucu vefat ve toplu taşıtta kaza sonucu vefat gibi ek teminatlar sağlanmaktadır. Teminatlar aylık sigorta priminin katı olarak belirlenmektedir. Yaş sınırı genel olarak 18-65 yaş arası olup, primler yaşa, cinsiyete ve sağlığa bağlı risk değerlendirmesine göre değişir. Birikimli poliçelerde garanti edilen teknik faizin üzerinde getiri kazanıldığı zaman, poliçe sahipleri kar payından yararlanır. Grup yürürlükteki sigorta mevzuatı çerçevesinde birikimli hayat sigorta sözleşmelerinin tamamını sigorta sözleşmesi olarak sınıflandırmakta ve muhasebeleştirilmektedir.

2.14 Sigorta ve Yatırım Sözleşmeleri - Sınıflandırma (Devamı)

iii) İrat Ürünleri:

Hak sahibi Grup müşterilerinin toplu tazminat ödemesi yerine düzenli ödeme almayı tercih etmeleri durumunda ömür boyu ve garanti süreli irat ürünleri sunulmaktadır. Ömür boyu ürünlerde yıllık gelir hesaplaması gerçek yaş esas alınarak yapılırken, garanti süreli irat ürünlerinde ise yaşam veya ölüm olasılığı olmadığından sigorta süresi esas alınarak hesaplama yapılmaktadır.

Reasürans Sözleşmeleri

Reasürans sözleşmeleri, Grup tarafından imzalanan bir veya daha fazla sigorta sözleşmesiyle ilgili oluşabilecek kayıplar için Grup ve reasürans şirketi tarafından yürürlüğe konulan, bedeli ödenen sigorta sözleşmeleridir.

Grup'un faaliyette bulunduğu branşlara bağlı olarak aşkın hasar, bölüşmeli eksedan ve bölüşmeli kot-par anlaşmaları bulunmaktadır. Aşkın hasar reasürans anlaşmaları çerçevesinde ödenen primler ilgili dönem boyunca tahakkuk esasına uygun olarak muhasebeleştirilir. Diğer yıllık reasürans sözleşmeleri çerçevesinde devredilen prim, hasar ve teknik karşılıklar, ilgili oldukları sigorta sözleşmelerinden kaynaklanan gelir ve yükümlülükler ile aynı bazda kayıtlara yansıtılır.

Grup'un, 30 Eylül 2009 tarihi itibarıyla trafik ve kasko branşlarında bölüşmeli yıllık kot-par anlaşmaları bulunmaktadır. Söz konusu kot-par anlaşmaları, Grup'un sigorta sözleşmelerinden doğan sorumluluğunun devam etmesine rağmen reasürans anlaşması sona erdiğinde reasürör açısından sorumluluğun sona erdiği ve reasürans anlaşması süresince ödenen hasar ve yazılan primin devri esasına göre yapılan reasürans anlaşmalarıdır. Grup ilgili anlaşmaların gelecek yıllarda da yenileneceği beklentisi olduğu sürece muallak hasar karşılığı ve kazanılmamış primler karşılığı için reasürans payı hesaplamakta ve finansal tablolarına yansıtılmaktadır.

Ayrıca, Grup'un belirli rizikolar için sigorta sözleşmesi bazında ihtiyari reasürans anlaşmaları da bulunmaktadır.

Grup vefat, maluliyet, kazaen vefat/maluliyet, tehlikeli hastalık, toplu taşıtta kaza sonucu vefat gibi üstlendiği risklerin bir bölümünü reasürans şirketine devretmektedir. Grup, hayat sigortası ürünleri için ürün bazında farklılaşan reasürans sözleşmeleri kullanmakta olup, söz konusu sözleşmeler genel olarak eksedan, kotpar/eksedan ve hasar fazlası yapılıdır. Grup katastrofik hasarlara karşı 4 basamaktan oluşan toplamda 40.000.000 ABD Doları kapasiteli bir yapı ile önlem almıştır.

Grup ferdi kaza branşında riski hasar fazlası reasürans anlaşması ile bertaraf etmektedir.

2.15 Sigorta ve Yatırım Sözleşmelerinde İsteğe Bağlı Katılım Özellikleri

Yoktur.

2.16 İsteğe Bağlı Katılım Özelliği Olmayan Yatırım Sözleşmeleri

Yoktur.

2.17 Krediler

Yoktur.

**1 OCAK - 30 EYLÜL 2009 ARA HESAP DÖNEMİNE AİT
KONSOLİDE FİNANSAL TABLOLARA İLİŞKİN AÇIKLAYICI DİPNOTLAR**
(Para birimi aksi belirtilmedikçe Türk Lirası ("TL") olarak gösterilmiştir.)

2.18 Vergiler

Kurumlar Vergisi

Türk vergi mevzuatı, ana ortaklık olan şirketin bağlı ortaklıkları ve iştiraklerini konsolide ettiği finansal tabloları üzerinden vergi beyannamesi vermesine olanak tanımamaktadır. Bu sebeple bu ara dönem konsolide finansal tablolara yansıtılan vergi karşılıkları, tam konsolidasyon kapsamına alınan tüm şirketler için ayrı ayrı hesaplanmıştır.

Türkiye’de, kurumlar vergisi oranı 2009 yılı için %20’dir. Kurumlar vergisi oranı kurumların ticari kazancına vergi yasaları gereğince indirim kabul edilmeyen giderlerin ilave edilmesi, vergi yasalarında yer alan istisna (iştirak kazançları istisnası gibi) ve indirimlerin indirilmesi sonucu bulunacak vergi matrahına uygulanır. Kâr dağıtılmadığı takdirde başka bir vergi ödenmemektedir.

Türkiye’deki bir işyeri ya da daimi temsilcisi aracılığı ile gelir elde eden dar mükellef kurumlar ile Türkiye’de yerleşik kurumlara ödenen kâr paylarından (temettü) stopaj yapılmaz. Bunların dışında kalan kişi ve kurumlara yapılan temettü ödemeleri %15 oranında stopaja tabidir. Kârın sermayeye ilavesi, kâr dağıtımını sayılmaz ve stopaj uygulanmaz.

Kurumlar üçer aylık mali kârları üzerinden %20 oranında geçici vergi hesaplar ve o dönemi izleyen ikinci ayın 14’üncü gününe kadar beyan edip 17’nci günü akşamına kadar öderler. Yıl içinde ödenen geçici vergi o yıla ait olup izleyen yıl verilecek kurumlar vergisi beyannamesi üzerinden hesaplanacak kurumlar vergisinden mahsup edilir. Mahsuba rağmen ödenmiş geçici vergi tutarı kalması durumunda bu tutar nakden iade alınabileceği gibi devlete karşı olan diğer mali borçlara da mahsup edilebilir.

En az iki yıl süre ile elde tutulan iştirak hisseleri ile gayrimenkullerin satışından doğan kârların %75’i, Kurumlar Vergisi Kanunu’nda öngörüldüğü şekilde sermayeye eklenmesi veya 5 yıl süreyle özsermayede tutulması şartı ile vergiden istisnadır.

Türk vergi mevzuatına göre beyanname üzerinde gösterilen mali zararlar 5 yılı aşmamak kaydıyla dönem kurum kazancından indirilebilirler. Ancak, mali zararlar, geçmiş yıl kârlarından mahsup edilemez.

Türkiye’de ödenecek vergiler konusunda vergi otoritesi ile mutabakat sağlamak gibi bir uygulama bulunmamaktadır. Kurumlar vergisi beyannameleri hesap döneminin kapandığı ayı takip eden dördüncü ayın 25’inci günü akşamına kadar bağlı bulunulan vergi dairesine verilir. Bununla beraber, vergi incelemesine yetkili makamlar beş yıl zarfında muhasebe kayıtlarını inceleyebilir ve hatalı işlem tespit edilirse ödenecek vergi miktarları değişebilir.

30 Aralık 2003 tarihinde Resmi Gazete’de yayımlanan, 5024 sayılı Vergi Usul Kanunu, Gelir Vergisi Kanunu ve Kurumlar Vergisi Kanunu’nda Değişiklik Yapılması Hakkında Kanun (“5024 sayılı Kanun”), kazançlarını bilanço esasına göre tespit eden gelir veya kurumlar vergisi mükelleflerin finansal tablolarını 1 Ocak 2004 tarihinden başlayarak enflasyon düzeltmesine tabi tutmasını öngörmektedir. Anılan yasa hükmüne göre enflasyon düzeltmesi yapılabilmesi son 36 aylık kümülatif enflasyon oranının (TÜİK- TEFE artış oranının) %100’ü ve son 12 aylık enflasyon oranının (TÜİK- TEFE artış oranının) %10’u aşması gerekmektedir. 2009 yılının ilk altı ayında söz konusu şartlar sağlanmadığı için enflasyon düzeltmesi yapılmamıştır (35 no’lu dipnot).

Ertelenmiş Vergi

Ertelenmiş vergiler, yükümlülük yöntemi kullanılarak, varlık ve yükümlülüklerin finansal tablolarda yer alan değerleri ile vergi değerleri arasındaki geçici farklar üzerinden hesaplanır. Ertelenmiş vergi varlık ve yükümlülükleri, yürürlükte olan veya bilanço tarihi itibarıyla yürürlüğe giren vergi oranları ve vergi mevzuatı dikkate alınarak, vergi varlığının gerçekleşeceği veya yükümlülüğünün ifa edileceği dönemde uygulanması beklenen vergi oranları üzerinden hesaplanır.

**1 OCAK - 30 EYLÜL 2009 ARA HESAP DÖNEMİNE AİT
KONSOLİDE FİNANSAL TABLOLARA İLİŞKİN AÇIKLAYICI DİPNOTLAR**
(Para birimi aksi belirtilmedikçe Türk Lirası ("TL") olarak gösterilmiştir.)

2.18 Vergiler (Devamı)

Ertelenmiş vergi varlıkları, gelecekte vergiye tabi kar elde etmek suretiyle geçici farklılardan yararlanmanın kuvvetle muhtemel olması şartıyla kayıtlara yansıtılmaktadır (21 no'lu dipnot).

2.19 Çalışanlara Sağlanan Faydalar

Grup, kıdem tazminatı ve izin haklarına ilişkin yükümlülüklerini "Çalışanlara Sağlanan Faydalara İlişkin Türkiye Muhasebe Standardı" ("TMS 19") hükümlerine göre muhasebeleştirmekte ve bilançoda sırası ile "Kıdem tazminatı karşılığı" ve "Diğer uzun vadeli borç ve gider karşılıkları" hesaplarında sınıflandırmaktadır.

Grup, Türkiye'de mevcut iş kanunlarına göre, emeklilik veya istifa nedeniyle ve İş Kanunu'nda belirtilen davranışlar dışındaki sebeplerle işine son verilen çalışanlara belirli bir toplu ödeme yapmakla yükümlüdür. Kıdem tazminatı karşılığı, İş Kanunu kapsamında oluşması muhtemel yükümlülüğün, belirli aktüeryal tahminler kullanılarak bugünkü değeri üzerinden hesaplanmıştır (22 no'lu dipnot).

2.20 Karşılıklar

Geçmiş olaylardan kaynaklanan mevcut bir yükümlülüğün bulunması, yükümlülüğün yerine getirilmesinin muhtemel olması ve söz konusu yükümlülük tutarının güvenilir bir şekilde tahmin edilebilir olması durumunda finansal tablolarda karşılık ayrılır. Karşılık olarak ayrılan tutar, yükümlülüğe ilişkin risk ve belirsizlikler göz önünde bulundurularak, bilanço tarihi itibarıyla yükümlülüğün yerine getirilmesi için yapılacak harcamanın tahmin edilmesi yoluyla hesaplanır. Karşılığın, mevcut yükümlülüğün karşılanması için gerekli tahmini nakit akımlarını kullanarak ölçülmesi durumunda söz konusu karşılığın defter değeri, ilgili nakit akımlarının bugünkü değerine eşittir.

Karşılığın ödenmesi için gerekli olan ekonomik faydanın bir kısmı ya da tamamının üçüncü taraflarca karşılanmasının beklendiği durumlarda, tahsil edilecek tutar, ilgili tutarın tahsil edilmesinin hemen hemen kesin olması ve güvenilir bir şekilde ölçülmesi halinde varlık olarak muhasebeleştirilir.

Geçmiş olaylardan kaynaklanan ve mevcudiyeti Grup'un tam olarak kontrolünde bulunmayan gelecekteki bir veya daha fazla kesin olmayan olayın gerçekleşip gerçekleşmemesi ile teyit edilebilmesi mümkün yükümlülükler şarta bağlı yükümlülükler olarak değerlendirilmekte ve finansal tablolara dahil edilmemektedir (23 no'lu dipnot).

2.21 Gelirlerin Muhasebeleştirilmesi

Yazılan Primler

Yazılan primler, dönem içinde tanzim edilen poliçe primlerinden iptaller çıktıktan sonra kalan tutarı ifade etmektedir. 2.24 no'lu dipnotta açıklandığı üzere prim gelirleri, yazılan primler üzerinden kazanılmamış prim karşılığı ayrılması suretiyle tahakkuk esasına göre finansal tablolara yansıtılmaktadır.

Vadesi bir yılı aşan hayat sigortası poliçeleri için yazılan prim tutarı, ödeme vadesi o yıl tahakkuk eden gelirlerden oluşmaktadır. Vadesi bir yıldan az olan poliçeler için yazılan prim tutarı söz konusu dönemin tüm primini kapsamaktadır. Grup politikası, hayat branşıyla ilgili primlerin tahsilatının gerçekleştirilememesi durumunda, ihtar süreci çalıştırıldıktan sonra cevap gelmemesi halinde, öngörülen süre içinde poliçe iptalinin yapılmasını ve bu iptalin Grup kayıtlarına yansıtılmasını öngörmüştür.

**1 OCAK - 30 EYLÜL 2009 ARA HESAP DÖNEMİNE AİT
KONSOLİDE FİNANSAL TABLOLARA İLİŞKİN AÇIKLAYICI DİPNOTLAR**
(Para birimi aksi belirtilmedikçe Türk Lirası ("TL") olarak gösterilmiştir.)

2.21 Gelirlerin Muhasebeleştirilmesi (Devamı)

Reasürans Komisyonları

Reasürans şirketlerine devredilen primler ile ilgili alınan komisyonlar cari dönem içinde tahakkuk ettirilir ve gelir tablosunda, teknik bölümde, faaliyet giderleri içerisinde yer almaktadır. 2.24 no'lu dipnotta açıklandığı üzere reasürans komisyon gelirleri, alınan komisyonlar üzerinden ertelenmiş komisyon gelirleri ayrılması suretiyle tahakkuk esasına göre finansal tablolara yansıtılmaktadır.

Rücu ve Sovtaj Gelirleri

30 Eylül 2009 tarihi itibarıyla hazırlanan finansal tablolarda Hazine Müsteşarlığı'nın 18 Ocak 2005 tarihli B.02.1.HM.O.SGM.0.3.1.1 sayılı yazısına istinaden Grup, oluşan hasar ödemeleri ile ilgili rücu gelirin hak kazanıldığı dönemde, sigorta şirketleri ve sulhen mutabık kalman gerçek ve tüzel kişilerden olan rücu alacaklarını tahakkuk esasına göre muhasebelemektedir. Grup ayrıca dava ve icra safhasında olan rücu alacakları için şüpheli alacak karşılığı ayırmıştır. 30 Eylül 2009 tarihi itibarıyla net rücu alacakları tutarı 2.904.907 TL'dir (12 no'lu dipnot).

Faiz Gelirleri

Faiz geliri etkin faiz oranı yöntemi uygulanarak dönemsel olarak kaydedilir.

Temettü Gelirleri

Temettü geliri, almaya hak kazanıldığında finansal tablolara gelir olarak kaydedilir.

Emeklilik Faaliyetlerinden Gelirler

Giriş aidatı gelirleri hesabında, katılımcıların bireysel emeklilik sistemine ilk kez katılması sırasında veya yeni bir bireysel emeklilik hesabı açtırması durumunda katılımcılardan emeklilik sözleşmesinin imzalandığı tarihte geçerli olan asgari ücretin aylık tutarını (9 Ağustos 2008 tarihinden sonra akdedilen yeni sözleşmeler için aylık tutarının yarısını) aşmamak kaydıyla tahakkuk eden tutar izlenmektedir. Grup, bireysel emeklilik planlarında giriş aidatı tutarının yarısını ilk sözleşme yılı içerisinde katkı payı ödeme vadelerinde tahsil edip, gelir olarak kaydetmekte, diğer yarısını 10 yıl (9 Ağustos 2008 tarihinden sonra akdedilen yeni sözleşmeler için 5 yıl) süre ile katılımcının bireysel emeklilik sisteminden ayrıldığı veya başka bir şirkete aktarım talebinde bulunduğu tarihe kadar ertelemektedir. 9 Ağustos 2008 tarihinden önceki TL sözleşmeler için, katılımcının 10 yıldan önce sistemden ayrıldığı durumlarda giriş aidatının ertelenen diğer yarısı enflasyona göre endekslenerek tahsil edilmekte ve gelir yazılmaktadır. 9 Ağustos 2008 tarihinden sonra akdedilen yeni sözleşmeler için ise, 5 yıldan önce katılımcının sistemden ayrılması durumunda giriş aidatının ertelenmiş olan diğer yarısı enflasyona göre endekslenmeden katılımcıdan tahsil edilerek gelir kaydedilmektedir.

Diğer taraftan; 9 Ağustos 2008 tarihinden önce akdedilen sözleşmeler için Grup başlangıçta aldığı giriş aidatı tutarına istinaden, sözleşmelere 10 yıl süre ile giriş aidatının ertelenen tutarına eşit bir devamlılık ödülünü (TL sözleşmeler için, enflasyona göre endekslenmektedir), katılımcının bireysel emeklilik hesabını 10 yıl süre ile kesintisiz olarak Şirket'te bulundurması durumunda, emeklilik hesabına aktarmak üzere tanımlamıştır. 9 Ağustos 2008 tarihinden sonra akdedilen sözleşmeler için ise; alınan giriş aidat tutarının, katılımcının emekliliğe hak kazandığı tarihe kadar bireysel emeklilik hesabını Şirket'te bulundurması durumunda, TL sözleşmeler için enflasyona göre endekslenerek, katılımcının emeklilik hesabına aktarılması söz konusudur.

**1 OCAK - 30 EYLÜL 2009 ARA HESAP DÖNEMİNE AİT
KONSOLİDE FİNANSAL TABLOLARA İLİŞKİN AÇIKLAYICI DİPNOTLAR**
(Para birimi aksi belirtilmedikçe Türk Lirası ("TL") olarak gösterilmiştir.)

2.22 Finansal Kiralamalar

Mülkiyete ait risk ve kazanımların önemli bir kısmının kiracıya ait olduğu kiralama işlemleri, finansal kiralama olarak sınıflandırılırken diğer kiralamalar faaliyet kiralaması olarak sınıflandırılır.

Finansal kiralamayla elde edilen varlıklar, kiralama tarihindeki varlığın makul değeri, ya da asgari kira ödemelerinin bugünkü değerinden düşük olanı kullanılarak aktifleştirilir. Kiralayana karşı olan yükümlülük, bilançoda finansal kiralama yükümlülüğü olarak gösterilir. Finansal kiralama ödemeleri, finansman gideri ve finansal kiralama yükümlülüğündeki azalışı sağlayan anapara ödemesi olarak ayrılır ve böylelikle borcun geri kalan anapara bakiyesi üzerinden sabit bir oranda faiz hesaplanmasını sağlar. Finansman giderlerinin aktifleştirilen kısmı haricindeki bölümü gelir tablosuna kaydedilir.

Faaliyet kiralamaları için yapılan ödemeler (kiralayandan kira işleminin gerçekleşebilmesi için alınan veya alınacak olan teşvikler de kira dönemi boyunca doğrusal yöntem ile gelir tablosuna kaydedilir), kira dönemi boyunca doğrusal yöntem ile gelir tablosuna kaydedilir.

2.23 Kar Payı Dağıtımı

Temettü borçları kar dağıtımının bir unsuru olarak beyan edildiği dönemde yükümlülük olarak finansal tablolara yansıtılır.

2.24 Teknik Karşılıklar

Kazanılmamış Primler Karşılığı

Kazanılmamış primler karşılığı, nakliyat branşı primleri ile 14 Haziran 2007 tarihinden önce üretilen deprem primleri ve matematik karşılık ayrılan sigorta sözleşmeleri hariç olmak üzere, 30 Eylül 2009 tarihi itibarıyla yürürlükte bulunan tüm poliçeler için tahakkuk etmiş primlerin gün esasına göre takip eden döneme sarkan kısmı olarak hesaplanmıştır. Gün esasına göre takip eden döneme sarkan kısım hesap edilirken genel uygulamada poliçelerin öğlen 12:00'de başlayıp yine öğlen 12:00'de sona erdiği varsayılmıştır. 7 Ağustos 2007 tarih ve 26606 sayılı Resmi Gazetede yayımlanan "Sigorta ve Reasürans ile Emeklilik Şirketlerinin Teknik Karşılıklarına ve Bu Karşılıkların Yatırılacağı Varlıklara İlişkin Yönetmelik" ("Teknik Karşılıklar Yönetmeliği") uyarınca, 1 Ocak 2008 tarihinden itibaren düzenlenen poliçelerin kazanılmamış primler karşılığı ile bu karşılığın reasürans payı, yürürlükte bulunan sigorta sözleşmeleri için tahakkuk etmiş primler ile reasürörlere devredilen primlerin herhangi bir komisyon veya diğer bir indirim yapılmaksızın brüt olarak gün esasına göre ertesi hesap dönemi veya hesap dönemlerine sarkan kısmı olarak hesaplanmış ve kayıtlara yansıtılmıştır. Şirket, 1 Ocak 2008 tarihinden önce düzenlenen poliçelerin kazanılmamış primler karşılığı hesabı sırasında ise primlerden komisyonların tenzil edilmesi uygulamasına devam etmektedir. Belirli bir bitiş tarihi olmayan emtea nakliyat branşı poliçeleri için son üç ayda yazılan primlerin %50'si kazanılmamış primler karşılığı olarak ayrılmaktadır (17 no'lu dipnot).

Ertelenen Komisyon Gider ve Gelirleri

Hazine Müsteşarlığı tarafından yayımlanan 28 Aralık 2007 tarih ve 2007/25 sayılı Genelge uyarınca, 1 Ocak 2008 tarihinden itibaren yazılan primler için aracılara ödenen komisyonlar ile reasürörlere devredilen primler nedeniyle reasürörlerden alınan komisyonların gelecek dönem veya dönemlere isabet eden kısmı, bilançoda sırasıyla ertelenmiş gelirler ve ertelenmiş giderler hesaplarında, gelir tablosunda ise faaliyet giderleri hesabı altında netleştirilerek muhasebeleştirilmektedir (17 no'lu dipnot). Bireysel emeklilik sözleşmelerinden kaynaklanan gelirler ve giderler (komisyonlar dahil) 2.21 ve 2.25 no'lu dipnotlarda açıklanmıştır.

**1 OCAK - 30 EYLÜL 2009 ARA HESAP DÖNEMİNE AİT
KONSOLİDE FİNANSAL TABLOLARA İLİŞKİN AÇIKLAYICI DİPNOTLAR**
(Para birimi aksi belirtilmedikçe Türk Lirası ("TL") olarak gösterilmiştir.)

2.24 Teknik Karşılıklar (Devamı)

Devam Eden Riskler Karşılığı

Teknik Karşılıklar Yönetmeliği uyarınca sigorta şirketleri, 1 Ocak 2008 tarihinden itibaren, yürürlükte bulunan sigorta sözleşmeleri dolayısıyla ortaya çıkabilecek tazminatların, ilgili sözleşmeler için ayrılmış kazanılmamış primler karşılığından fazla olma ihtimaline karşı, beklenen hasar prim oranını dikkate alarak devam eden riskler karşılığı ayırmakla yükümlüdürler. Beklenen hasar prim oranı, gerçekleşmiş hasarların kazanılmış prime bölünmesi suretiyle bulunur. Branş bazında hesaplanan beklenen hasar prim oranının %95'in üzerinde olması halinde, %95'i aşan oranın net kazanılmamış primler karşılığı ile çarpılması sonucunda bulunan tutar, ilgili branşın devam eden riskler karşılığı olarak hesaplanır.

Grup, 30 Eylül 2009 tarihi itibarıyla yaptığı hesaplama sonucunda 1.931.791 TL tutarında net devam eden riskler karşılığı hesaplamış ve kayıtlarına yansıtmıştır (17 no'lu dipnot).

Muallak Hasar ve Tazminat Karşılığı

Grup, tahakkuk etmiş ve hesaben tespit edilmiş ancak daha önceki hesap dönemlerinde veya cari hesap döneminde fiilen ödenmemiş tazminat bedelleri veya bu bedel hesaplanamamış ise tahmini bedelleri ile gerçekleşmiş ancak rapor edilmemiş tazminat bedelleri için muallak tazminat karşılığı ayırmaktadır. Muallak hasar karşılığı eksper raporlarına veya sigortalı ile eksperin değerlendirmelerine uygun olarak belirlenmekte olup muallak tazminat karşılığına ilişkin hesaplamalarda rücu, sovtaj ve benzeri gelir kalemleri tenzil edilmiş olarak dikkate alınmaktadır.

Teknik Karşılıklar Yönetmeliği uyarınca, 1 Ocak 2008 tarihinden itibaren, hesap dönemi sonu itibarıyla tahakkuk etmiş muallak tazminat karşılığından tenzil edilecek rücu, sovtaj ve benzeri gelirlerin hesaplanmasında; son 5 veya daha fazla yıllarda tahakkuk etmiş muallak hasar dosyalarına ilişkin olarak, bu hasarların olduğu dönemi izleyen dönemlerde tahsil edilen rücu, sovtaj ve benzeri gelirlerin söz konusu yıllara ait tahakkuk etmiş muallak tazminat karşılıklarına bölünmesi suretiyle bulunan ağırlıklı ortalama dikkate alınır. Grup, söz konusu hesaplama sonucunda, 30 Eylül 2009 tarihi itibarıyla son beş yıla ilişkin verilere dayanarak, 7.931.009 TL tutarında net rücu ve sovtaj gelir tahakkuklarında bulunmuş ve bu tutarı muallak hasar karşılıklarından düşerek muhasebeleştirmiştir.

Sigorta şirketlerinin 2004 yılı sonundan başlamak üzere, bilanço tarihi itibarıyla gerçekleşmiş ancak rapor edilmemiş hasar ve tazminat bedelleri için ilave muallak hasar karşılığı ayırması gerekmektedir. Gerçekleşmiş ancak rapor edilmemiş hasar ve tazminat bedellerinin hesaplanması sırasında, Grup bu bedellerle ilgili olarak son beş yıllık sonuçları dikkate almış ve 30 Eylül 2009 tarihi itibarıyla, net 14.877.201 TL tutarında gerçekleşmiş ancak rapor edilmemiş hasar karşılığı hesaplamıştır.

Sigorta şirketleri, branşlar itibarıyla muallak hasar ve tazminat karşılığı yeterlilik tablosu düzenlemek ve diğer finansal tabloları ile birlikte yayımlamak zorundadır. Muallak hasar karşılığı yeterlilik oranının; cari hesap dönemi hariç olmak üzere, son beş yıllık ortalamasının yüzde 95'in altında olması halinde, sigorta şirketlerince cari hesap döneminde, bu oran ile yüzde 95 oranı arasındaki fark tutarı kadar muallak hasar ve tazminat karşılığı yeterlilik farkı ilave edilir. Grup, 30 Eylül 2009 tarihi itibarıyla muallak hasar karşılığı yeterlilik oranı %95'in altında olan branşlar için toplam 3.651.153 TL tutarında net ilave muallak hasar karşılığı hesaplamış ve kayıtlarına yansıtmıştır.

Teknik Karşılıklar Yönetmeliği uyarınca, 1 Ocak 2008 tarihinden itibaren geçerli olmak üzere, Şirket'in ayırdığı muallak tazminat karşılığı tutarı, Hazine Müsteşarlığı tarafından belirlenen aktüeryal zincirleme merdiven metodu ile bulunan tutardan küçük olamaz. Yönetmelik gereğince, 2008 yılı hesaplamalarına mahsus olarak bilanço dönemi itibarıyla muallak tazminat karşılığı tutarının, aktüeryal zincirleme merdiven metodu ile bulunan tutarın %80'i ile karşılaştırılması, 2009 yılından itibaren ise cari hesap dönemi muallak tazminat karşılığı tutarlarının aktüeryal zincirleme merdiven metodu ile bulunan tutarların tamamı ile karşılaştırılması gerekmektedir. Şirket aktüeryal zincir merdiven hesaplamalarını bir önceki yıl ile uyumlu olarak Hazine Müsteşarlığı tarafından 29 Kasım 2007 tarihinde yayımlanan 2007/24 sayılı Aktüeryal Zincirleme Merdiven Metoduna İlişkin Genelge doğrultusunda yapmaktadır. Bu çerçevede Grup, 30 Eylül 2009 tarihi itibarıyla belirlenen muallak hasar karşılığı tutarını, aktüeryal zincirleme merdiven metodu uygulanarak hesaplanan tutarın tamamı ile karşılaştırmış ve yapılan karşılaştırma sonucunda Grup 30 Eylül 2009 tarihi itibarıyla ilave 880.612 TL muallak hasar karşılığı ayırmıştır (17 no'lu dipnot).

**1 OCAK - 30 EYLÜL 2009 ARA HESAP DÖNEMİNE AİT
KONSOLİDE FİNANSAL TABLOLARA İLİŞKİN AÇIKLAYICI DİPNOTLAR**
(Para birimi aksi belirtilmedikçe Türk Lirası ("TL") olarak gösterilmiştir.)

2.24 Teknik Karşılıklar (Devamı)

Dengeleme Karşılığı

Teknik Karşılıklar Yönetmeliği uyarınca, 1 Ocak 2008 tarihinden itibaren geçerli olmak üzere sigorta şirketleri, takip eden hesap dönemlerinde meydana gelebilecek tazminat oranlarındaki dalgalanmaları dengelemek ve katastrofik riskleri karşılamak üzere kredi deprem teminatları içeren sigorta sözleşmeleri için dengeleme karşılığı ayırmak zorundadırlar. Söz konusu karşılık her bir yıla tekabül eden net deprem ve kredi primlerinin %12'si oranında hesaplanır. Net primin hesaplanmasında, bölüşmesiz reasürans anlaşmaları için ödenen tutarlar devredilen prim olarak kabul edilir. Grup, 30 Eylül 2009 tarihi itibarıyla 3.383.226 TL tutarında dengeleme karşılığı ayırmıştır (17 ve 47.1 no'lu dipnotlar).

Hayat Matematik ve Kar Payı Karşılıkları

Hayat branşı karşılığı, aktüeryal matematik karşılıkları (sigortalıya sabit bir gelirin taahhüt edilmesi) ve kar payı karşılıklarından oluşmakta olup, Grup'un hayat sigortası branşında sigortalılara yükümlülüklerini göstermektedir.

Hayat matematik karşılıkları, hayat branşı ile iştigal eden sigorta şirketlerinin gelecekte vadesi geldiği zaman ödemeyi garanti ettikleri tazminatlar için ayırdıkları karşılıktır. Sigortacılık Kanunu'na göre Grup'un hayat branşı tarafından akdedilen hayat sigorta sözleşmeleri uyarınca tahsil edilen safi primlerden idare ve tahsil masrafları, ölüm (mortalite) risk primi ve komisyonlarının indirilmesi sonucu kalan tutar hayat matematik karşılığı olarak ayrılmaktadır. Matematik karşılıklarının hesaplanması yurtdışında hazırlanan ölüm istatistikleri dikkate alınarak Türk Sigorta şirketleri için geçerli olan cari tablolar kullanılarak yapılmaktadır. Bu karşılıkların yatırımlara dönüşmesi sonucu elde edilen gelirler için kar payı karşılığı ayrılmaktadır (17 no'lu dipnot).

2.25 Bireysel Emeklilik İşlemleri

Bireysel emeklilik sistemi içinde Grup'un kurucusu olduğu ve katılımcıların yatırımlarının yönlendirildiği emeklilik yatırım fonlarının toplam tutarı, finansal tablolarda emeklilik faaliyetlerinden alacaklar ve emeklilik faaliyetlerinden borçlar hesap kalemlerinde brüt olarak gösterilmiştir.

30 Eylül 2009 tarihi itibarıyla Grup'un onbir adet kurulu emeklilik fonu bulunmaktadır. Bireysel emeklilik sistemi alacakları, emeklilik yatırım fonlarına yapılan sermaye avansları, fonlardan fon işletim kesintisi alacakları ve saklayıcı şirketten alacaklardan oluşmaktadır. Grup, fonlardan fon işletim kesintisi alacakları hesabı altında, fonların yönetiminden kaynaklanan ve aynı gün içerisinde tahsil edilemeyen fon işletim gideri kesintisi alacaklarını takip etmektedir. Grup tarafından kurulan emeklilik yatırım fonlarına tahsis edilen avanslar, emeklilik yatırım fonlarına yapılan sermaye avansları hesabında takip edilmektedir.

Bireysel emeklilik sistemi borçları, önceki paragrafta açıklanan katılımcılara borçlar hesabına ek olarak, katılımcılar geçici hesabı ve bireysel emeklilik araçlarına borçlardan oluşmaktadır. Katılımcılar geçici hesabı, katılımcılar adına henüz yatırıma yönlendirilmemiş paralar ile katılımcıların sistemden ayrılması veya birikimlerini başka bir şirkete aktarması durumunda, katılımcıya ait fon paylarının satışı sonrası, söz konusu satış işleminden elde edilen bedelden varsa giriş aidatı borçları ve benzeri kesintilerin yapılarak katılımcılara ödenecek veya diğer bir şirkete aktarım yapılacak tutarın izlendiği hesap kalemidir.

Fonların yönetim ve temsili ile fonlara tahsis edilen donanım, personel ve muhasebe hizmetleri karşılığı olan fon yönetim gideri kesintisi, Grup hesaplarında gelir olarak kaydedilmekte ve Şirket ile Yönetici arasında, anlaşma dahilindeki oranlar çerçevesinde paylaşılmaktadır. Söz konusu ücretlerin tamamı Grup'un teknik gelirleri içerisinde fon işletim gideri kesintisi olarak, yöneticiye ait olan kısmı ise Grup'un teknik giderleri içerisinde fon işletim karşılığında ödenen tutar olarak gösterilmektedir.

**1 OCAK - 30 EYLÜL 2009 ARA HESAP DÖNEMİNE AİT
KONSOLİDE FİNANSAL TABLOLARA İLİŞKİN AÇIKLAYICI DİPNOTLAR**
(Para birimi aksi belirtilmedikçe Türk Lirası ("TL") olarak gösterilmiştir.)

2.25 Bireysel Emeklilik İşlemleri (Devamı)

Bireysel emeklilik işlemlerinden kaynaklanan komisyon giderleri ise emeklilik faaliyet giderleri altında gösterilmektedir. Bununla birlikte Grup, "TMS 18-Hasılat" ve "TMS 39-Finansal Araçlar: Muhasebeleştirme ve Ölçme" kapsamında satılan bireysel emeklilik sözleşmeleri için ödenen komisyonları, bu sözleşmelerden garanti edilen toplam geliri aşmamak kaydıyla, gelirin elde edilmesi için beklenen süreyi dikkate alarak ertelemektedir. Grup, 30 Eylül 2009 itibarıyla 5.860.916 TL tutarında ertelenmiş komisyon gideri hesaplamış ve finansal tablolarda bunun 2.778.257 TL'lik kısmı gelecek aylara ait diğer giderler ve gelir tahakkukları, 3.082.659 TL'lik (47.1 no'lu dipnot) kısmı ise gelecek yıllara ait diğer giderler ve gelir tahakkukları hesap kalemleri altında muhasebeleştirilmiştir. Emeklilik sözleşmelerine istinaden ertelenmiş komisyon giderlerindeki değişim ise gelir tablosunda faaliyet giderleri hesap kalemi altında muhasebeleştirilmektedir.

Katılımcıların bireysel emeklilik hesabına yapılan katkı payları üzerinden azami yüzde sekiz oranını aşmamak kaydıyla alınan gider kesintileri ise, yönetim gideri kesintisi hesabı altında takip edilmektedir.

Giriş aidatı gelirleri hesabında, katılımcıların bireysel emeklilik sistemine ilk kez katılması sırasında veya yeni bir bireysel emeklilik hesabı açtırması durumunda katılımcılardan emeklilik sözleşmesinin imzalandığı tarihte geçerli olan asgari ücretin aylık tutarını aşmamak kaydıyla tahakkuk eden tutar izlenmektedir. Grup, bireysel planlarında giriş aidatı tutarının yarısını ilk sözleşme yılı içerisinde katkı payı ödeme vadelerinde tahsil edip, gelir olarak kaydetmekte, diğer yarısını 10 yıl süre ile katılımcının bireysel emeklilik sisteminden ayrıldığı veya başka bir şirkete aktarım talebinde bulunduğu tarihe kadar ertelemektedir.

Bununla birlikte Grup başlangıçta aldığı giriş aidatı tutarına istinaden, sözleşmelere 10 yıl süre ile giriş aidatının ertelenen tutarına eşit bir devamlılık ödülünü (TL sözleşmeler için, enflasyona göre endekslenmektedir), katılımcının bireysel emeklilik hesabını 10 yıl süre ile kesintisiz olarak Şirket'te bulundurması durumunda emeklilik hesabına aktarmak üzere tanımlamıştır. Grup devamlılığa bağlı olarak verilmesi muhtemel ve sözleşmeye dayalı olan ödüllerle ilgili yükümlülüğü için 30 Eylül 2009 itibarıyla 7.742.872 TL tutarında karşılık hesaplamış ve finansal tablolarda diğer uzun vadeli yükümlülükler altında muhasebeleştirilmiştir. Bu karşılığın hesaplanmasında Grup, katılımcıların bireysel emeklilik hesabını 10 yıl boyunca Şirket'te bulundurması ihtimalini ölçen bir modelleme yapmakta ve bulunan muhtemel tutarı finansal tablolara bugünkü değeri ile yansıtmaktadır. Bu yükümlülük tutarındaki değişim gelir tablosunda emeklilik faaliyetlerinden giderler içinde diğer teknik giderler hesap kalemi altında muhasebeleştirilmektedir. 9 Ağustos 2008 tarihinden sonra akdedilen sözleşmelerde ise devamlılık ödülü ancak emekliliğe hak kazanılması ile verildiğinden bu tarihten sonraki sözleşmeler için devamlılık ödülü katılımcıların bireysel emeklilik hesabını emekliliğe hak kazandıkları tarihe kadar Şirket'te bulundurması ihtimali üzerinden hesaplanmaktadır.

Emeklilik yatırım fonlarına ilişkin fon portföyünün oluşturulduğu tarih ile fon paylarının tamamen satıldığı tarih arasında oluşan portföy değer değişimleri sermaye avans tahsisi faiz gelirleri olarak gelir tablosuna kaydedilmektedir.

3. Önemli Muhasebe Tahminleri ve Hükümleri

Finansal tabloların hazırlanması, bilanço tarihi itibarıyla raporlanan varlıklar ve yükümlülüklerin tutarlarını, şarta bağlı varlıkların ve yükümlülüklerin açıklanmasını ve hesap dönemi boyunca raporlanan gelir ve giderlerin tutarlarını etkileyebilecek tahmin ve varsayımların kullanılmasını gerektirmektedir. Muhasebe değerlendirme, tahmin ve varsayımları, geçmiş tecrübe ve diğer faktörler ile o günün koşullarıyla gelecekteki olaylar hakkında makul beklentiler dikkate alınarak değerlendirilir. Bu değerlendirme ve tahminler, yönetimin mevcut olaylar ve işlemlere ilişkin en iyi bilgilerine dayanmasına rağmen, fiili sonuçlar varsayımlarından farklılık gösterebilir.

Grup için en önemli muhasebe tahminlerinden biri yürürlükte olan poliçelerinden doğacak teknik giderlere ilişkin nihai net yükümlülüklerin tahmin edilmesidir. Sigortacılık ile ilgili yükümlülüklerin tahmin edilmesi, doğası itibarıyla çok sayıda belirsizliğin değerlendirilmesini içerir.

**1 OCAK - 30 EYLÜL 2009 ARA HESAP DÖNEMİNE AİT
KONSOLİDE FİNANSAL TABLOLARA İLİŞKİN AÇIKLAYICI DİPNOTLAR**
(Para birimi aksi belirtilmedikçe Türk Lirası ("TL") olarak gösterilmiştir.)

4. Sigorta ve Finansal Riskin Yönetimi

Sigorta riski

Sigorta sözleşmelerine ilişkin risk, sigorta konusu olayın gerçekleşmesi ihtimali ve bu olaydan kaynaklanacak olan hasar tutarının bilinmiyor olmasıdır. Sigorta sözleşmelerinin doğası gereği, söz konusu risk rastlantısaldır ve dolayısıyla tam olarak tahmin edilemez.

Fiyatlandırma ve karşılık ayırma metotlarına ihtimal teorisinin uygulandığı bir poliçe portföyünde, Grup'un sigorta sözleşmeleriyle ilgili olarak maruz kaldığı temel risk, ödenen hasar ve tazminatların sigortacılık karşılıklarının kayıtlı değerlerinin üstünde gerçekleşmesidir. Grup poliçe yazma stratejisini, kabul edilen sigorta risklerinin tipine ve oluşan hasarlara göre belirlemektedir.

Grup'un fiyatlandırması, istatistiksel analize, geçmiş data ve ilgili ürüne uygun düşen mortalite tablolarına göre yapılmaktadır. Grup söz konusu riskleri, şekillendirmiş olduğu poliçe yazma stratejisi ve bütün branşlarda tarafı olduğu reasürans anlaşmaları ile yönetmektedir.

Hayat ve Ferdi Kaza branşlarında risk kabul politikası uyarınca aşağıdaki unsurlar dikkate alınır:

- Bireysel sigortalarda sigortalı yaşı, sigorta bedeli dikkate alınarak sağlık beyanları ve raporları,
- Grup sigortalarda gruptaki kişi sayısına ve sigortalının zorunlu veya ihtiyari olmasına göre sağlık beyanları ve raporları,
- Fiyatlandırmada, sigortalının sağlık durumuna göre sür prim uygulanması, ek şart konulması veya teminatın indirilmesi veya reddedilmesi ile ilgili bilgiler,
- Yüksek tutarlı teminatlarda sağlık belgeleri yanında, sigortalının maddi durumu ile ilgili belgeler.

Sigorta riskinin (sigorta edilen azami tutar) branş bazında dağılımı aşağıda özetlenmiştir:

	30 Eylül 2009
Kara araçları sorumluluk	357.233.595.545
Yangın ve doğal afetler	43.684.380.058
Genel zararlar	24.007.667.597
Hayat	9.893.754.083
Genel sorumluluk	4.866.342.996
Nakliyat	4.644.459.649
Kaza	4.550.260.082
Kara araçları	3.963.157.379
Hava araçları sorumluluk	2.265.432.200
Su araçları	823.810.078
Hava araçları	616.194.574
Hukuksal koruma	172.360.000
Kredi	656.877
Toplam	456.722.071.118

Grup'un fiyatlandırma politikalarına bağlı olarak maruz kaldığı riskler aşağıda anlatılmıştır:

Mortalite Riski:

Gerçekleşen ölüm hasarlarının, ölüm riskinin fiyatlandırmasında kullanılan mortalite tablolarındaki ölüm ihtimallerinden daha yüksek olmasıdır. Grup, ürüne göre uygun mortalite tablolarını kullanmaktadır. Ayrıca ürün bazında hasar prim oranlarına göre, tarifeler üzerinde gerekli değişiklikler yapılmaktadır. Grup, hayat sigortası sözleşmelerinin fiyatlandırmasını yaparken CSO 53-58 veya CSO 80 mortalite tablolarını kullanmaktadır.

Teknik Faiz Riski:

Birikimli hayat ürünlerinde sigortalılara minimum "teknik faiz oranı" kadar faiz garanti edilmektedir. Grup, piyasa faiz oranlarının garanti edilen faiz oranından düşük olması durumunda teknik faiz riskine maruz kalabilecektir. Bununla birlikte, 2000 yılındaki tarife değişikliği ile teknik faiz enflasyon oranı ile sınırlandırılmıştır.

**1 OCAK - 30 EYLÜL 2009 ARA HESAP DÖNEMİNE AİT
KONSOLİDE FİNANSAL TABLOLARA İLİŞKİN AÇIKLAYICI DİPNOTLAR**
(Para birimi aksi belirtilmedikçe Türk Lirası ("TL") olarak gösterilmiştir.)

4. Sigorta ve Finansal Riskin Yönetimi

Duyarlılık analizleri

Finansal risk

Grup, sahip olduğu finansal varlıklar, reasürans varlıkları ve sigortacılık yükümlülüklerinden dolayı finansal risklere maruz kalmaktadır. Özet olarak temel finansal risk, finansal varlıklardan sağlanan gelirlerin, sigorta sözleşmelerinden kaynaklanan yükümlülüklerin karşılanmasında yetersiz kalmasıdır. Finansal riskin en önemli bileşenleri piyasa riski (kur riski, piyasa değeri faiz oranı riski, nakit akımı faiz oranı riski ve fiyat riskini içerir), kredi riski ve likidite riskidir. Grup'un genel risk yönetimi programı, finansal piyasaların değişkenliğine ve bunun Grup'un finansal performansı üzerindeki muhtemel olumsuz etkilerinin asgari seviyeye indirilmesine yoğunlaşmaktadır. Grup, olası risklere maruz kalmamak için herhangi bir türev finansal varlık kullanmamaktadır. Risk yönetimi, grup yönetimi tarafından Yönetim Kurulu'nca onaylanmış usuller doğrultusunda gerçekleştirilmektedir.

(a) Piyasa riski

i. Nakit akım ve piyasa değeri faiz oranı riski

Grup, değişken faiz oranlı finansal varlıkların ve yükümlülüklerinin tabi olduğu faiz oranlarının değişiminin etkisinden doğan faiz oranı riskine maruz kalmaktadır. Söz konusu risk, faiz oranına duyarlı olan varlık ve yükümlülükleri dengelemek suretiyle oluşan doğal tedbirlerle yönetilmektedir.

Değişken faiz oranlı finansal varlıklar, Grup'u faiz oranı riskine maruz bırakmaktadır. 30 Eylül 2009 tarihinde değişken faizli finansal varlıklarına uygulanan piyasa faiz oranı % 1 yüksek/düşük olsaydı ve diğer tüm değişkenler sabit kalsaydı, ilgili döneme ait net gelir 702.930 TL daha yüksek/düşük olacaktı.

ii. Kur riski

Grup, döviz cinsinden alacak ve borçların Türk Lirası'na çevrilmesinden dolayı döviz kuru değişikliklerinden doğan kur riskine maruz kalmaktadır. Bu riskler, döviz pozisyonunun analiz edilmesi ile takip edilmektedir.

30 Eylül 2009 tarihi itibarıyla Euro, TL karşısında %10 oranında değer kazansaydı/kaybetseydi ve diğer tüm değişkenler sabit kalsaydı, Euro cinsinden alacak ve borçların çevrimi dolayısıyla oluşacak kur farkı karı/zararı sonucu net varlıklar 1.103.397 TL daha yüksek/düşük olacaktı

30 Eylül 2009 tarihi itibarıyla ABD Doları, TL karşısında %10 oranında değer kazansaydı/kaybetseydi ve diğer tüm değişkenler sabit kalsaydı, ABD Doları cinsinden alacak ve borçların çevrimi dolayısıyla oluşacak kur farkı zararı/karı sonucu net varlıklar 2.180.230 TL daha yüksek/düşük olacaktı.

30 Eylül 2009 tarihi itibarıyla Grup'un döviz cinsinden satılmaya hazır finansal varlığı bulunmadığından, kur değişikliklerinin Grup'un özsermaye hesapları arasında yer alan "Finansal varlıkların değerlendirilmesi" hesabı üzerinde bir etkisi olmamaktadır. Grup'un döviz cinsinden olan varlık ve yükümlülüklerine ilişkin bilgiler ilgili dipnotlarda yer almaktadır.

iii. Fiyat riski

Grup'un finansal varlıkları, Grup'u fiyat riskine maruz bırakmaktadır. Grup emtea fiyat riskine maruz değildir.

30 Eylül 2009 tarihi itibarıyla Grup'un hisse senedi yatırımları piyasa değerinden tutulmaktadır. İlgili yatırımların piyasa fiyatı %5 oranında artsaydı/azalsaydı ve diğer tüm değişkenler sabit kalsaydı, net varlıklar 3.026 TL daha yüksek/düşük olacaktı.

30 Eylül 2009 tarihi itibarıyla Grup'un sabit faizli satılmaya hazır finansal varlıkları piyasa değerinden tutulmaktadır. Piyasa faiz oranları %1 oranında artsaydı azalsaydı ve diğer tüm değişkenler sabit kalsaydı, ilgili döneme ait "Finansal varlıkların değerlendirilmesi" hesabı üzerindeki etkisi 10.915.903 TL daha yüksek/düşük olacaktı.

**1 OCAK - 30 EYLÜL 2009 ARA HESAP DÖNEMİNE AİT
KONSOLİDE FİNANSAL TABLOLARA İLİŞKİN AÇIKLAYICI DİPNOTLAR**
(Para birimi aksi belirtilmedikçe Türk Lirası ("TL") olarak gösterilmiştir.)

4. Sigorta ve Finansal Riskin Yönetimi (Devamı)

30 Eylül 2009 tarihi itibarıyla Grup'un makul değer farkı gelir tablosuna yansıtılan finansal varlıkları piyasa değerinden tutulmaktadır. Makul değer farkı gelir tablosuna yansıtılan finansal varlıkların piyasa fiyatı % 1 oranında değişseydi ve diğer tüm değişkenler sabit kalsaydı, net varlıklar üzerindeki etki 267.665 TL olacaktı.

Yukarıda açıklanan piyasa riskine ilişkin duyarlılık analizleri vergi öncesi hesaplanan etkileri yansıtmaktadır.

(b) Kredi riski

Finansal varlıkların mülkiyeti, karşı tarafın sözleşmenin şartlarını yerine getirmeme riskini taşır. Grup'un kredi riski, nakit ve nakit benzerleri ile banka mevduatları, finansal varlıklar, sigortacılık yükümlülüklerindeki reasürans payları, reasürans şirketlerinden alacaklar ve sigortalılardan ve aracı kurumlardan olan prim alacaklarından kaynaklanmaktadır. Bu riskler, Şirket yönetimi tarafından karşı tarafa olan toplam kredi riski olarak görülmektedir.

Grup kredi ve alacaklar olarak sınıflandırılan finansal varlıklarının ve sigorta faaliyetlerinden kaynaklanan alacaklarının (reasürans alacakları dahil) kredi riskini alınan teminat ve karşı taraf seçiminde uyguladığı prosedürler ile takip etmekte ve sınırlandırmaktadır. Bu alacaklar ile ilgili diğer açıklamalar 12 no'lu dipnotta verilmiştir.

Grup'un kredi ve alacak grubu dışında kalan ve kredi riskine tabi finansal varlıkları genellikle devlet iç borçlanma senetleri, Türkiye'de yerleşik banka ve diğer finansal kurumlarda tutulan vadeli ve vadesiz mevduatı temsil etmekte ve bu alacaklar yüksek kredi riskine sahip olarak kabul edilmemektedir.

(c) Likidite riski

Grup, sigorta sözleşmelerinden kaynaklanan yükümlülüklerin karşılanabilmesi için elinde bulunan nakit kaynakları kullanmaktadır. Likidite riski, makul bir maliyet dahilinde, borçların ödenmesi için yeterli nakdin bulunmaması riskidir. Yönetim, söz konusu borçların ödenmesine yetecek tutarda fon bulundurulmasıyla ilgili limitleri belirler.

Aşağıdaki tablo, Grup'un finansal ve sigorta yükümlülüklerinin bilanço tarihi itibarıyla sözleşmeden kaynaklanan veya beklenen vadelerine kalan sürelerine göre dağılımını göstermektedir. Tabloda gösterilen tutarlar, sigorta ve reasürans şirketlerine borçlar dışında, iskonto edilmemiş değerlerdir.

Sözleşmeden kaynaklanan nakit akımları				
30 Eylül 2009	3 aya kadar	3 ay - 1 yıl	1 yıl -5 yıl	Toplam
Sigorta ve reasürans şirketlerine borçlar	6.458.787	2.633.403	-	9.092.190
Sigorta ve reasürans şirketlerinden alınan depolar	-	72.505	-	72.505
Kiralama yükümlülükleri	-	1.048	-	1.048
	6.458.787	2.706.956	-	9.165.743

Beklenen nakit akımları					
30 Eylül 2009	3 aya kadar	3 ay - 1 yıl	1 yıl - 5 yıl	5 yıldan uzun	Toplam
Hayat matematik karşılığı-net(**)	22.465.564	100.784.431	270.533.666	115.376.556	509.160.217
Kazanılmamış primler karşılığı - net (*)	12.583.757	188.173.359	521.500	1.354	201.279.970
Muallak hasar karşılığı - net (*)	34.677.936	20.736.415	24.529.572	2.353.538	82.297.461
Dengeleme karşılığı - net	-	-	-	3.383.226	3.383.226
Devam eden riskler karşılığı - net	116.468	1.810.924	4.265	134	1.931.791
	69.843.725	311.505.129	295.589.003	121.114.808	798.052.665

(*) Grup dava konusu muallak hasarların ödenmesinin bir yıldan daha uzun bir sürede gerçekleşeceğini öngörmektedir. Bir yıldan uzun vadeli poliçeler üzerinden hesaplanan kazanılmamış primler karşılığı yukarıdaki tabloda bir yıldan uzun vadeli olarak gösterilmiştir. Muallak hasarlar karşılığı ve kazanılmış primler karşılığının tamamını bilançoda kısa vadeli olarak sınıflandırmıştır.

(**) Grup hayat matematik karşılıklarının bir kısmının iştiralar, vade gelimi ve hayat riskinin gerçekleşmesi sonucu bir yıldan daha kısa bir sürede ödeneceğini öngörmektedir. Hayat matematik karşılığı tutarının tamamını bilançoda uzun vadeli olarak sınıflandırmıştır.

Grup yukarıda belirtilen yükümlülükleri, aktifinde yer alan finansal varlıklar ve nakit ve nakit benzeri varlıklar ile karşılamayı öngörmektedir.

4. Sigorta ve Finansal Riskin Yönetimi (Devamı)

Finansal araçların makul değeri

Makul değer, finansal araçların, zorunlu bir satış veya tasfiye işlemi dışında gönüllü taraflar arasındaki bir cari işlemde, el değiştirebileceği bir tutar olup, eğer varsa teşkilatlanmış bir piyasada işlem gören fiyatı ile en iyi şekilde belirlenir. Finansal araçların tahmini makul değerleri, Grup tarafından mevcut piyasa bilgileri ve uygun değerlendirme yöntemleri kullanılarak tespit edilmektedir.

Aşağıdaki yöntem ve varsayımlar, makul değeri belirlenebilen finansal araçların makul değerinin tahmininde kullanılmıştır:

Finansal varlıklar

Yıl sonu kurlarıyla çevrilen dövizde dayalı olan bakiyelerin makul değerlerinin, kayıtlı değerlerine yaklaştığı kabul edilmektedir. Nakit ve nakit benzerlerinin makul değerlerinin kısa vadeli olmaları dolayısıyla kayıtlı değerlerine yaklaştığı kabul edilmektedir. Esas faaliyetlerden alacakların kayıtlı değerinin ilgili şüpheli alacak karşılığının düşülmesinden sonra makul değerlerini gösterdiği tahmin edilmektedir. Borsaya kayıtlı olmayan satılmaya hazır finansal varlıkların ise maliyetleri, varsa, değer düşüklüğü çıkarılmış değerleri makul değerleri olarak kabul edilmektedir.

Finansal yükümlülükler

Esas faaliyetlerden borçlar ile diğer parasal borçların kayıtlı değerlerinin makul değerlerine yakın olduğu tahmin edilmektedir.

Sermaye yönetimi

Grup'un sermayeyi yönetirken amaçları:

- Hazine Müsteşarlığı'nın gerekli gördüğü sermaye yeterliliği şartlarını yerine getirmek,
- Grup'un işletmelerin devamlılığı ilkesi çerçevesinde varlığını sürdürmek ve faaliyetlerin devamını sağlayabilmek,
- Sigorta sözleşmelerini risk ile orantılı olarak fiyatlandırarak sermayedarlarına getiri sağlamaktır.

Şirket'in ve Bağlı Ortaklık'ın finansal tabloların hazırlanma tarihi itibarıyla, sermaye yeterliliğinin ölçülmesine ilişkin yönetmelik çerçevesinde ayrı ayrı hesaplanan 30 Haziran 2009 tarihli asgari gerekli özsermayesi sırası ile 88.107.213 TL ve 39.500.054 TL'dir. (*)

(*) Sigorta ve Reasürans ile Emeklilik Şirketlerinin Sermaye Yeterliliklerinin Ölçülmesine ve Değerlendirilmesine İlişkin Yönetmelik Madde 10'a göre Haziran ve Aralık dönemlerinde olmak üzere yılda iki defa hazırlanmaktadır.

5. Bölüm Bilgileri

Grup'un "faaliyetlere ilişkin karar almaya yetkili mercii"ye yaptığı faaliyet raporlamasına ilişkin bilgiler "TFRS 8 - Faaliyet Bölümleri" standardı kapsamında bu bölümde açıklanmıştır.

Raporlanacak alt faaliyet bölümlerinin belirlenmesinde üst yönetime verilen raporların yanı sıra, "TFRS 8 - Faaliyet Bölümleri" standardı kapsamında yer alan sayısal alt sınırlar da dikkate alınmış ve prim üretimi ve teknik karlılığına göre toplam tutarın %10'nundan fazlasını teşkil eden bölümler ayrı bir faaliyet bölümü olarak değerlendirilmiştir.

Şirket'in poliçe dağıtım kanalları, direkt satışları ve acente paylı satışlarından oluşmakta olup, toplam prim üretiminin %10'unu aşan büyük bir sigortalıya satışı bulunmamaktadır.

**1 OCAK - 30 EYLÜL 2009 ARA HESAP DÖNEMİNE AİT
KONSOLİDE FİNANSAL TABLOLARA İLİŞKİN AÇIKLAYICI DİPNOTLAR**
(Para birimi aksi belirtilmedikçe Türk Lirası ("TL") olarak gösterilmiştir.)

5. Bölüm Bilgileri (Devamı)

Grup faaliyetlerini Türkiye’de sürdürmektedir. Grup’un ana gelir kalemi poliçeler üzerinden alınan prim tutarıdır.

Sigortalı primlerinin yatırıma yönlendirilmesi sonucu elde edilen yatırım gelirleri de önemli bir gelir kaynağıdır. Emeklilik sisteminde ise Fonların yönetim ve temsili ile fonlara tahsis edilen donanım, personel ve muhasebe hizmetleri karşılığı olan fon yönetim gideri kesintisi, şirket hesaplarında gelir olarak kaydedilmekte ve Şirket ile Yönetici arasında, anlaşma dahilindeki oranlar çerçevesinde paylaştırılmaktadır. Söz konusu ücretlerin tamamı Grup’un teknik gelirleri içerisinde yer almaktadır.

Grup yönetiminin belirlediği faaliyet bölümleri 30 Eylül 2009 tarihi itibarıyla aşağıdaki gibidir:

Yangın Sigortası

Bu sigorta ile yangının, yıldırımın, infilakın veya yangın ve infilak sonucu meydana gelen duman, buhar ve hararetin sigortalı mallarda doğrudan neden olacağı maddi zararlar, sigorta bedeline kadar temin olunmuştur.

Kara Araçları (Kasko) Sigortası

Bu sigorta ile sigortacı, sigortalının, karayolunda kullanılabilen motorlu, motorsuz taşıtlardan, romörk veya karavanlar ile iş makinelerinden ve lastik tekerlekli traktörlerden doğan menfaatinin; aracın karayolunda kullanılabilen motorlu, motorsuz taşıtlarla müsademesi, gerek hareket gerek durma halinde iken sigortalının veya aracı kullananın iradesi dışında araca ani ve harici etkiler neticesinde sabit veya hareketli bir cismin çarpması veya aracın böyle bir cisme çarpması, devrilmesi, düşmesi, yuvarlanması gibi kazalar, üçüncü kişilerin kötü niyet veya muziplikle yaptıkları hareketler, aracın yanması, aracın çalınması veya çalınmaya teşebbüs edilmesi tehlikeleri dolayısıyla ihlali sonucu uğrayacağı maddi zararları temin eder. Bu sigorta Türkiye sınırları içinde geçerlidir.

Kara Araçları Sorumluluk (Zorunlu Trafik) Sigortası

Sigortacı, poliçede tanımlanan motorlu aracın işletilmesi sırasında, bir kimsenin ölümüne veya yaralanmasına veya bir şeyin zarara uğramasına sebebiyet vermiş olmasından dolayı, 2918 sayılı Karayolları Trafik Kanunu’na göre, işletene düşen hukuki sorumluluğu, zorunlu sigorta limitlerine kadar temin eder. Araca bağlı olarak çekilmekte olan römork veya yarı römorkların (hafif römorklar dahil) veya çekilen bir aracın sebebiyet vereceği zararlar çekicinin sigortası kapsamındadır. Ancak, insan taşımada kullanılan römorklar bunlar için poliçede özel şartları belirtilecek ek bir sorumluluk sigortası sağlanmış olması kaydıyla teminata dahil olur.

Meydana gelen bir kazada zararın önlenmesi veya azaltılması amacıyla, sigorta ettirenin yapacağı makul ve zorunlu masraflar sigortacı tarafından karşılanır . Bu sigorta işletenin (sigorta ettirenin) haksız taleplere karşı savunmasını da temin eder. Bu sigorta Türkiye sınırları içinde geçerlidir

Sağlık Sigortası

Sağlık Sigortası, sigortalıların sigorta süresi içinde hastalanmaları ve/veya herhangi bir kaza sonucu yaralanmaları halinde tedavileri için gerekli masrafları ile varsa gündelik tazminatları, bu genel şartlarla varsa özel şartlar çerçevesinde, poliçede yazılı meblağlara kadar temin eder. Sigortanın coğrafi sınırları poliçede belirtilir.

Hayat Sigortaları

Sigortacı, bu sigorta ile bir kimsenin belirli bir süre içinde veya sözleşmede belirtilen şart ve haller içinde ölümü veya o kimsenin sözleşmede belirtilen belli bir süreden fazla yaşaması ihtimalini ya da her iki ihtimali beraber sigorta edebilir.

Bireysel Emeklilik Tasarruf ve Yatırım Sistemi

Kamu sosyal güvenlik sisteminin tamamlayıcısı olarak, bireylerin emekliliğe yönelik tasarruflarının yatırıma yönlendirilmesi ile emeklilik döneminde ek bir gelir sağlanarak refah düzeylerinin yükseltilmesi, ekonomiye uzun vadeli kaynak yaratarak istihdamın artırılması ve ekonomik kalkınmaya katkıda bulunulmasını teminen, gönüllü katılıma dayalı ve belirlenmiş katkı esasına göre oluşturulan bireysel emeklilik sisteminin düzenlenmesi ve denetlenmesidir.

YAPI KREDİ SİGORTA A.Ş.**1 OCAK - 30 EYLÜL 2009 ARA HESAP DÖNEMİNE AİT
KONSOLİDE FİNANSAL TABLOLARA İLİŞKİN AÇIKLAYICI DİPNOTLAR**
(Para birimi aksi belirtilmedikçe Türk Lirası ("TL") olarak gösterilmiştir.)**5. Bölüm Bilgileri (Devamı)****30 Eylül 2009 tarihi itibariyle sona eren ara döneme ait bölüm sonuçları**

	Yangın	Kara Araçları Sorumluluk (Zorunlu Trafik)	Kara Araçları (Kasko)	Sağlık	Hayat	Emeklilik	Diğer	Dağıtılmayan	Bölümler arası Düzeltme	Toplam
TEKNİK GELİR	28.863.758	20.931.238	58.227.905	211.881.195	100.732.132	-	37.928.479	-	(1.696.662)	456.868.045
1- Kazanılmış Primler (Reasürör Payı Düşülmüş Olarak)	21.021.990	19.683.276	55.868.942	210.037.311	65.715.545	-	25.639.895	-	(1.696.662)	396.270.296
1.1- Yazılan Primler (Reasürör payı Düşülmüş Olarak)	21.110.912	23.281.525	54.158.074	170.265.032	66.825.251	-	24.834.893	-	(235.484)	360.240.205
1.2- Kazanılmamış Primler Karşılığında Değişim (88.922)		(2.044.987)	1.710.867	39.772.278	(1.109.707)	-	1.102.967	-	(1.461.178)	37.881.318
1.3 - Devam Eden Riskler Karşılığı	-	(1.553.262)	-	-	-	-	(297.965)	-	-	(1.851.227)
2- Hayat Branşı Yatırım Geliri	-	-	-	-	34.393.620	-	-	-	-	34.393.620
3- Diğer Teknik Gelirler (Reasürör Payı Düşülmüş Olarak)	7.841.768	1.247.962	2.358.963	1.843.884	622.968	-	12.288.584	-	-	26.204.129
TEKNİK GİDER	(20.330.859)	(22.793.776)	(62.812.726)	(204.029.673)	(77.737.250)	-	(12.707.827)	-	-	(407.868.937)
1- Gerçekleşen Hasarlar (Reasürör Payı Düşülmüş Olarak)	(10.087.122)	(24.889.481)	(53.341.950)	(184.764.168)	(111.319.714)	-	(9.266.300)	-	-	(393.668.735)
1.1- Ödenen Tazminatlar (Reasürör Payı Düşülmüş Olarak)	(7.752.345)	(23.229.756)	(53.961.583)	(184.882.888)	(110.534.970)	-	(6.835.909)	-	-	(387.197.449)
1.2- Muallak Tazminatlar Karşılığında Değişim (Reasürör Payı ve Devreden Kısım Düşülmüş Olarak) (+/-)	(2.334.778)	(1.659.725)	619.633	118.719	(784.744)	-	(2.430.391)	-	-	(6.471.286)
2- İkramiye ve İndirimler Karşılığında Değişim	-	-	-	-	577.725	-	-	-	-	577.725
3- Hayat Matematik Karşılığında Değişim	-	-	-	-	40.348.551	-	-	-	-	40.348.551
4- Diğer Teknik Giderler	(10.243.737)	2.095.705	(9.470.775)	(19.265.505)	(7.343.812)	-	(10.898.353)	-	-	(55.126.478)
Emeklilik Teknik Gelir	-	-	-	-	-	39.819.897	-	-	-	39.819.897
Emeklilik Teknik Gider	-	-	-	-	-	(11.891.330)	-	-	-	(11.891.330)
										76.927.676
Mali gelir	-	-	-	-	21.068.077	-	-	39.517.684	(7.488.601)	53.097.161
Personel giderleri	-	-	-	-	(30.119.082)	-	-	(43.005.255)	1.696.662	(71.427.674)
Genel giderler	-	-	-	-	-	-	-	(42.579.345)	493.734	(27.625.586)
Amortisman gideri	-	-	-	-	-	-	-	(2.764.735)	-	(2.764.735)
Karşılık giderleri, net	-	-	-	-	-	-	-	(1.557.519)	-	(1.557.519)
Vergi	-	-	-	-	-	-	-	(9.131.365)	-	(9.131.365)
Mali Gider	-	-	-	-	-	-	-	(2.935.068)	-	(2.935.068)
Diğer	-	-	-	-	-	-	-	5.516.516	-	5.516.516
Net Dönem Karı/ (Zararı)	8.532.898	(1.862.538)	(4.584.820)	(7.851.522)	13.943.878	27.928.567	25.220.652	(42.479.060)	(6.994.867)	20.099.405

YAPI KREDİ SİGORTA A.Ş.

1 OCAK - 30 EYLÜL 2009 ARA HESAP DÖNEMİNE AİT KONSOLİDE FİNANSAL TABLOLARA İLİŞKİN AÇIKLAYICI DİPNOTLAR (Para birimi aksi belirtilmedikçe Türk Lirası ("TL") olarak gösterilmiştir.)

5. Bölüm Bilgileri (Devamı)

Grup faaliyetlere ilişkin karar almaya yetkili mercii"ye sunduğu bölüm raporlarını da "Sigorta ve Reasürans Şirketleri ile Emeklilik Şirketlerinin Finansal Raporlamaları Hakkında Yönetmelik" doğrultusunda, söz konusu yönetmelik ve TMSK tarafından açıklanan TMS ve TFRS ile Hazine Müsteşarlığı tarafından muhasebe ve finansal raporlama esaslarına ilişkin yayımlanan diğer yönetmelik, açıklama ve genelgeler çerçevesinde takip etmekte dolayısı ile 1 Ocak - 30 Eylül 2009 ara hesap dönemine ait bölüm sonuçları ile konsolide gelir tablosu arasında fark oluşmamaktadır.

Grup hayat dışı branşlara ait varlıkları bölümlere ayırmamakta bir bütün olarak ele almaktadır. Hayat ve hayat dışı bölümlerin varlıkları nakit ve nakit benzerleri, esas faaliyetlerden alacaklar, maddi ve maddi olmayan duran varlıklar ile diğer dönen ve duran varlıklardan oluşmaktadır. Ertelenmiş vergi varlıkları, bölüm varlıkları dışında tutulmuştur. Emeklilik bölümünün varlıkları ise emeklilik işlemlerinden kaynaklanan saklayıcı şirketten alacaklar, katılımcılardan alacaklar (giriş aidatları), fon işletim gideri kesintisi ve satış emirlerinden oluşmaktadır.

30 Eylül 2009 tarihi itibarıyla bölüm varlıkları aşağıdaki gibidir:

	30 Eylül 2009
Emeklilik	1.289.748.196
Hayat	713.346.560
Hayat dışı	541.959.671
Dağıtılmamış	4.429.839
Bölümler arası düzeltme	(308.518)
Toplam Varlık	2.549.175.748

6. Maddi Duran Varlıklar

6.1 Dönemin tüm amortisman giderleri ile itfa ve tükenme payları: 2.764.735 TL (1 Temmuz - 30 Eylül 2009: 910.175 TL)

6.1.1 Amortisman giderleri: 2.159.893 TL (1 Temmuz - 30 Eylül 2009: 682.562 TL)

6.1.2 İtfa ve tükenme payları: 604.842 TL (1 Temmuz - 30 Eylül 2009: 227.613 TL)

6.2 Amortisman hesaplama yöntemleri ile bu yöntemlerde yapılan değişikliklerin dönemin amortisman giderlerinde meydana getirdiği artış (+) veya azalış (-): Yoktur.

6.3 Cari dönemde duran varlık hareketleri:

6.3.1 Satın alınan, imal veya inşa edilen maddi duran varlıkların maliyeti: 1.725.570 TL (1 Temmuz - 30 Eylül 2009: 1.295.102 TL)

6.3.2 Satılan veya hurdaya ayrılan maddi duran varlık maliyeti: 454.879 TL (1 Temmuz - 30 Eylül 2009: 59.620 TL)

YAPI KREDİ SİGORTA A.Ş.

1 OCAK - 30 EYLÜL 2009 ARA HESAP DÖNEMİNE AİT KONSOLİDE FİNANSAL TABLOLARA İLİŞKİN AÇIKLAYICI DİPNOTLAR (Para birimi aksi belirtilmedikçe Türk Lirası ("TL") olarak gösterilmiştir.)

6. Maddi Duran Varlıklar (Devamı)

6.3 Cari dönemde duran varlık hareketleri (Devamı):

6.3.3 Cari dönemde ortaya çıkan değerlendirme artışları:

6.3.3.1 Varlık maliyetlerinde (+):926.801 TL (*) (1 Temmuz - 30 Eylül 2009: 926.801 TL).

6.3.3.2 Birikmiş amortismanlarda (-): Yoktur (1 Temmuz - 30 Eylül 2009: Yoktur)

(*)Haziran 2009 tarihli şirket yönetim kurulu kararı ile satışı için genel müdürlüğe yetki verilen gayrimenkulün ekspertiz raporuna göre değeri 11.000.000 TL olarak tespit edilmiştir. İlgili gayrimenkul için 2006 yılında ayrılmış olan değer düşüş karşılığı tutarı 926.801 TL, Haziran 2009 itibariyle net defter 7.011.379 TL'dir. Gayrimenkul TFRS 5 Satış Amaçlı Elde Tutulan Duran Varlıklar ve Durdurulan Faaliyetler standardı kapsamında değerlendirilmiştir.İlgili Standard gereği defter değerleri ile satış için katlanılacak maliyetler düşülmüş gerçeğe uygun değerlerinden düşük olanı ile ölçülür ve söz konusu varlıklar üzerinden amortisman ayırma işlemi durdurulur. Buna istinaden daha önceden ayrılmış olan 926.801 TL değer düşüş karşılığı iptal edilmiş ve Haziran sonu itibariyle amortisman ayırma işlemi durdurulmuştur.

6.3.4 Yapılmakta olan yatırımların niteliği, toplam tutarı, başlangıç ve bitiş tarihi ve tamamlama derecesi: Yoktur

Maddi duran varlık hareket tablosu:

	1 Ocak 2009	İlaveler	Transferler	Çıkışlar	30 Eylül 2009
Maliyet:					
Kullanım amaçlı gayrimenkuller	31.327.239	936.902	-	-	32.264.141
Makine ve teçhizatlar	5.466.554	323.348	791.865	-	6.581.765
Demirbaş ve tesisatlar	27.791.188	483.339	-	(145.278)	28.129.249
Motorlu taşıtlar	528.648	-	-	(309.601)	219.047
Diğer maddi varlıklar	16.497.156	171.127	-	-	16.668.283
Kiralama yoluyla edinilmiş maddi varlıklar	1.296.377	-	(791.865)	-	504.512
Toplam maliyet	82.907.162	1.914.714	-	(454.879)	84.366.997
Birikmiş amortisman:					
Kullanım amaçlı gayrimenkuller	(6.046.444)	(422.546)	-	-	(6.468.990)
Makine ve teçhizatlar	(4.358.679)	(523.762)	(325.479)	-	(5.207.920)
Demirbaş ve tesisatlar	(25.439.852)	(501.277)	-	122.587	(25.818.542)
Motorlu taşıtlar	(367.151)	(29.401)	-	292.763	(103.789)
Diğer maddi varlıklar	(15.093.063)	(500.719)	-	-	(15.593.782)
Kiralama yoluyla edinilmiş maddi varlıklar	(655.738)	(94.596)	325.479	-	(424.855)
Toplam birikmiş amortisman	(51.960.927)	(2.072.301)	-	415.350	(53.617.878)
Net kayıtlı değer	30.946.235				30.749.119

Maddi duran varlıkların makul değerlerinin, enflasyona göre düzeltilmiş maliyet değerlerinden düşük olduğu durumlarda söz konusu farklar için değer düşüş karşılığı ayrılmıştır. Grup 30 Eylül 2009 tarihi itibariyle kullanım amaçlı gayrimenkulleri için 31 Aralık 2008 tarihi itibariyle ayırmış olduğu 1.084.743 TL tutarındaki değer düşüş karşılığını tutarının 926.801 TL'lik kısmını bina yeni ekspertiz raporuna istinaden iptal etmiştir.

Kullanım amaçlı gayrimenkuller üzerinde Hazine Müsteşarlığı lehine 5.356.015 TL tutarında ipotek bulunmaktadır (43 no'lu dipnot).

Grup'un finansal kiralama işlemlerinde kiracı olarak edindiği maddi duran varlıklar aşağıdaki gibidir:

YAPI KREDİ SİGORTA A.Ş.**1 OCAK - 30 EYLÜL 2009 ARA HESAP DÖNEMİNE AİT
KONSOLİDE FİNANSAL TABLOLARA İLİŞKİN AÇIKLAYICI DİPNOTLAR**
(Para birimi aksi belirtilmedikçe Türk Lirası ("TL") olarak gösterilmiştir.)**6. Maddi Duran Varlıklar (Devamı)****30 Eylül 2009**

Maliyet - aktifleştirilmiş finansal kiralama sözleşmeleri	4.871.581
Birikmiş amortisman	(4.335.941)
Net kayıtlı değer	535.640

7. Yatırım Amaçlı Gayrimenkuller

	1 Ocak 2009	İlaveler	30 Eylül 2009
Maliyet:			
Binalar	5.562.464	-	5.562.464
	5.562.464	-	5.562.464
Birikmiş amortisman:			
Binalar	(1.771.509)	(87.594)	(1.859.103)
	(1.771.509)	(87.594)	(1.859.103)
Net defter değeri	3.790.955		3.703.361

Grup'un elinde bulundurduğu yatırım amaçlı gayrimenkullerin makul değerleri, lisanslı gayrimenkul değerlendirme şirketlerince hazırlanan ekspertiz raporları çerçevesinde belirlenmektedir. Yatırım amaçlı gayrimenkullerin makul değerlerinin, enflasyona göre düzeltilmiş maliyet değerlerinden düşük olduğu durumlarda söz konusu farklar için değer düşüş karşılığı ayrılmıştır. Grup'un yatırım amaçlı gayrimenkullerinin değeri Elit Gayrimenkul Değerleme A.Ş. tarafından yapılan değerlendirme sonucunda 9.325.295 TL olarak belirlenmiştir.

Grup'un bu taşınmazlardan elde ettiği aylık kira geliri 56.517 TL'dir.

Yatırım amaçlı gayrimenkuller üzerinde Hazine Müsteşarlığı lehine maliyet değeri üzerinden 3.235.209 TL tutarında ipotek bulunmaktadır (43 no'lu dipnot).

8. Maddi Olmayan Duran Varlıklar

	1 Ocak 2009	İlaveler	30 Eylül 2009
Maliyet:			
Haklar	1.893.962	737.658	2.631.620
Diğer maddi olmayan varlıklar	4.848.912	138.953	4.987.865
Maddi olmayan varlıklara ilişkin avanslar	2.440.471	412.691	2.853.162
	9.183.345	1.289.302	10.472.647
Birikmiş amortisman:			
Haklar	(1.077.124)	(339.640)	(1.416.764)
Diğer maddi olmayan varlıklar	(2.723.688)	(265.202)	(2.988.890)
	(3.800.812)	(684.460)	(4.405.654)
Net defter değeri	5.382.533		6.066.993

9. İştiraklerdeki Yatırımlar

Grup'un, özsermaye muhasebesi yöntemine göre kayıtlarına yansıttığı iştiraki bulunmamaktadır.

YAPI KREDİ SİGORTA A.Ş.**1 OCAK - 30 EYLÜL 2009 ARA HESAP DÖNEMİNE AİT
KONSOLİDE FİNANSAL TABLOLARA İLİŞKİN AÇIKLAYICI DİPNOTLAR**
(Para birimi aksi belirtilmedikçe Türk Lirası ("TL") olarak gösterilmiştir.)**10. Reasürans Varlıkları****30 Eylül 2009**

Kazanılmamış primler karşılığı reasürör payı (17 no'lu dipnot)	52.887.280
Muallak hasar ve tazminat karşılığı reasürör payı (17 no'lu dipnot)	74.017.938
Reasürör şirketleri cari hesabı - net borçlar	(14.532.658)

**1 Ocak -
30 Eylül 2009****1 Temmuz -
30 Eylül 2009****Reasürans Gelirleri/(Giderleri)**

Reasürörlere devredilen primler (24 no'lu dipnot)	(110.297.670)	(32.508.798)
Reasürörlerden alınan komisyonların ertelenmesi (47.5 no'lu dipnot)	2.654.758	394.825
Ödenen tazminatta reasürör payı	43.792.539	13.436.076
Reasürörlerden alınan komisyonlar (brüt)	27.538.302	8.037.930
Kazanılmamış primler karşılığı değişiminde reasürör payı	(14.157.294)	(3.612.218)
Muallak hasar ve tazminat karşılığı değişiminde reasürör payı (9.974.386)		(19.617.963)

Reasürans sözleşmeleri ile ilgili detaylı açıklamalar 2.14 no'lu dipnotta yapılmıştır.

11. Finansal Varlıklar**11.1 Kuruluşun faaliyetlerine uygun, sunulan kalemlerin alt sınıflamaları:**

	Riski sigortalılara ait portföy			Grup portföyü			Toplam
	Bloke	Bloke olmayan	Toplam	Bloke	Bloke olmayan	Toplam	
Satılmaya hazır finansal varlıklar							
Türk Lirası devlet tahvilleri	51.153.355	22.148.784	73.302.139	183.869.649	84.477.888	268.347.537	341.649.676
Eurobond ve yabancı para devlet tahvilleri	283.082.616	-	283.082.616	-	-	-	283.082.616
Yatırım fonları	-	-	-	-	3.686.856	3.686.856	3.686.856
Hisse senetleri (*)	-	-	-	-	276.696	276.696	276.696
	334.235.971	22.148.784	356.384.755	183.869.649	88.441.440	272.311.089	628.695.844
Alım satım amaçlı finansal varlıklar							
Türk Lirası devlet tahvilleri	18.128.365	9.085.488	27.213.853	3.833.098	23.008.129	26.841.227	54.055.080
Yatırım fonları	48.280.170	1.637.340	49.917.510	-	1.515.750	1.515.750	51.433.260
Hisse senetleri(*)	-	-	-	-	-	-	-
	66.408.535	10.722.828	77.131.363	3.833.098	24.523.879	28.356.977	105.488.340
Toplam	400.644.506	32.871.612	433.516.118	187.702.747	112.965.319	300.668.066	734.184.184

(*) Hisse senetlerinin 124.824 TL tutarındaki kısmı borsaya kote olup, 160.634 TL tutarındaki kısmı borsaya kote değildir.

Yukarıda belirtilen finansal varlıklara ek olarak 30 Eylül 2009 tarihi itibarıyla riski hayat poliçesi sahiplerine ait finansal yatırımlar içerisinde reeskont tutarı dahil 52.631.366 TL ile kayıtlı vadeli mevduat hesabı bulunmakta olup söz konusu tutarın 51.075.177 TL'si blokedir ve toplam riski sigortalılara ait portföy tutarı 486.147.484 TL'dir. Riski hayat poliçesi sahiplerine ait TL, ABD Doları ve EURO vadeli mevduatın ağırlıklı faiz oranları sırasıyla %9,64, %2,26ve %1,72 olup ortalama vadeleri 3 aydan kısadır.

Satılmaya hazır finansal varlıklar portföyünde bulunan tahvillerin faiz oranları %10,03 ile %27,50 arasında değişmektedir. Eurobondların faiz oranları %4,64 ile %14,74 arasında değişmektedir. Alım satım amaçlı finansal varlıklar portföyünde bulunan tahvillerin faiz oranları %8,9 ile %18,88 arasında değişmektedir.

Kredi ve alacaklar**30 Eylül 2009**

Kredi ve alacaklar (12 no'lu dipnot)	1.442.024.941
--------------------------------------	---------------

Toplam**1.442.024.941**

YAPI KREDİ SİGORTA A.Ş.**1 OCAK - 30 EYLÜL 2009 ARA HESAP DÖNEMİNE AİT
KONSOLİDE FİNANSAL TABLOLARA İLİŞKİN AÇIKLAYICI DİPNOTLAR**
(Para birimi aksi belirtilmedikçe Türk Lirası ("TL") olarak gösterilmiştir.)

11.2 Yıl içinde ihraç edilen hisse senedi dışındaki menkul kıymetler: Yoktur.

11.3 Yıl içinde itfa edilen borçlanmayı temsil eden menkul kıymetler: Yoktur.

11.4 Bilançoda maliyet bedeli üzerinden gösterilmiş menkul kıymetlerin ve finansal duran varlıkların borsa rayiçlerine göre, borsa rayiçleri üzerinden gösterilmiş menkul kıymetlerin ve finansal duran varlıkların maliyet bedellerine göre değerlerini gösteren bilgi:

<i>Menkul kıymetler</i>	30 Eylül 2009	
	Maliyet Değeri	Kayıtlı Değer (Makul Değer)
Türk Lirası devlet tahvilleri	360.031.584	395.704.756
Eurobond ve yabancı para devlet tahvilleri (11.1 no'lu dipnot)	272.227.754	283.082.616
Yatırım fonları	44.434.684	55.120.116
Hisse senetleri	179.317	276.696
	676.873.339	734.184.184

11.5 Menkul kıymetler ve bağlı menkul kıymetler grubu içinde yer alıp işletmenin ortakları, iştirakleri ve bağlı ortaklıklar tarafından çıkarılmış bulunan menkul kıymet tutarları ve bunları çıkaran ortaklıklar: Yoktur.

11.6 Finansal varlıklarda son üç yılda meydana gelen değer artışları: Yoktur.

11.7 - 11.9 Finansal varlıklara ilişkin diğer açıklamalar

Satılmaya hazır finansal varlıklardan cari dönem içinde elde edilen faiz geliri ve net satış geliri 47.275.707 TL olup gelir tablosunda yatırım gelirleri altında muhasebeleştirilmiştir. Dönem sonu itibarıyla gerçekleşmeyen vergi öncesi makul değer farkları 44.677.139 TL olup 14.464.090 TL'lik kısmı ilgili hesap kalemi altında, 30.213.049 TL'si ise diğer uzun vadeli teknik karşılıklar hesap kalemi altında kayıtlara yansıtılmıştır (15 ve 17 no'lu dipnotlar).

Alım satım amaçlı varlıklardan cari dönem içinde elde edilen faiz geliri, makul değer farkları ve net satış geliri 18.918.149 TL olup gelir tablosunda yatırım gelirleri altında muhasebeleştirilmiştir.

Finansal varlıkların vade analizi aşağıdaki gibidir:

	30 Eylül 2009						Toplam
	Vadesiz	0 - 3 ay	3 - 6 ay	6 ay - 1 yıl	1-3 yıl	3 yıldan uzun	
Eurobond ve yabancı para devlet tahvilleri	-	-	20.955.369	22.289.242	11.107.752	228.730.253	283.082.616
Türk Lirası devlet tahvilleri	-	14.710.409	93.311.543	148.186.260	126.494.142	13.002.402	395.704.756
Yatırım fonları	55.120.116	-	-	-	-	-	55.120.116
Hisse senetleri	276.696	-	-	-	-	-	276.696
Toplam	55.396.812	14.710.409	114.266.912	170.475.502	137.601.894	241.732.655	734.184.184

YAPI KREDİ SİGORTA A.Ş.

1 OCAK - 30 EYLÜL 2009 ARA HESAP DÖNEMİNE AİT KONSOLİDE FİNANSAL TABLOLARA İLİŞKİN AÇIKLAYICI DİPNOTLAR (Para birimi aksi belirtilmedikçe Türk Lirası ("TL") olarak gösterilmiştir.)

12. Krediler ve Alacaklar

12.1 Alacakların, ticari müşterilerden olan alacaklar, ilgili taraflardan olan alacaklar, peşin ödemeler için (gelecek aylara, yıllara ait ödemeler) ve diğerleri biçiminde sınıflanması:

	30 Eylül 2009
Aracılardan alacaklar	80.986.377
Sigortalılardan alacaklar	53.057.107
Rücu ve sovtaj alacaklar - brüt	56.921.586
Sigortacılık faaliyetlerinden alacaklar	190.965.070
Esas faaliyetlerden kaynaklanan şüpheli alacaklar	4.206.189
Sigorta ve reasürans şirketlerinden alacaklar	3.348.438
Sigorta ve reasürans şirketleri nezdindeki depolar	75.511
Sigortalılara verilen krediler (ikrazlar)	11.820.445
Emeklilik faaliyetlerinden alacaklar	1.289.748.196
Esas faaliyetlerden alacaklar - brüt	1.500.163.849
İdari ve kanuni takipteki rücu alacakları karşılığı (*)	(53.552.232)
Esas faaliyetlerden kaynaklanan şüpheli alacaklar karşılığı	(2.684.532)
Aracılardan ve sigortalılardan alacaklar karşılığı (*)	(1.902.144)
Vadesi gelmiş bulunan ve henüz vadesi gelmeyen alacaklar için ayrılan şüpheli alacak karşılığı tutarları	(58.138.908)
Esas faaliyetlerden alacaklar - net	1.442.024.941

(*) Bilançoda sigortacılık faaliyetlerinden alacaklar karşılığı hesabı altında yer almaktadır.

Rücu ve sovtaj alacaklarının detayı aşağıdaki gibidir:

	30 Eylül 2009
Rücu ve sovtaj alacakları - brüt	56.921.586
Rücu ve sovtaj alacakları - reasürans payı (**)	(20.864.008)
Rücu ve sovtaj alacakları - net	36.057.578
İdari ve kanuni takipteki rücu alacakları karşılığı	(53.552.232)
İdari ve kanuni takipteki rücu alacakları karşılığı - reasürans payı (**)	20.399.561
Rücu ve sovtaj alacakları karşılığı - net	(33.152.671)
Toplam	2.904.907

(**) Bilançoda sigortacılık faaliyetlerinden borçlar hesabı altında yer almaktadır.

12.2 İşletmenin ortaklar, iştirakler ve bağlı ortaklıklarla olan alacak - borç ilişkisi:

İlişkili taraflar ile olan işlem ve bakiyeler 45 no'lu dipnotta detay olarak açıklanmıştır.

YAPI KREDİ SİGORTA A.Ş.**1 OCAK - 30 EYLÜL 2009 ARA HESAP DÖNEMİNE AİT
KONSOLİDE FİNANSAL TABLOLARA İLİŞKİN AÇIKLAYICI DİPNOTLAR**
(Para birimi aksi belirtilmedikçe Türk Lirası ("TL") olarak gösterilmiştir.)**12.3 Alacaklar için alınmış olan ipotek ve diğer teminatların toplam tutarı:**

Alınan garanti ve teminatların detayı aşağıda yer almaktadır:

	ABD Doları	Euro	30 Eylül 2009	
			TL	Toplam
Alınan garanti ve teminatlar				
İpotekler	-	-	41.543.055	41.543.055
Teminat mektupları	70.787	2.222	8.353.757	8.426.766
Kamu borçlanma senetleri	-	-	886.518	886.518
Şirketlerden alınan garanti ve kefaletler	107.103	27.036	270.587	404.726
Nakit	-	-	57.980	57.980
Toplam	177.890	29.258	51.111.897	51.319.045

12.4 Yabancı paralarla temsil edilen ve kur garantisi olmayan alacak ve borçlar ile aktifte mevcut yabancı paraların ayrı ayrı tutarları ve TL'ye dönüştürme kurları:

	30 Eylül 2009			Tutar TL
	Döviz Cinsi	Döviz Tutarı	Kur	
Krediler ve Alacaklar				
Dövizli Prim Alacağı ve Sigortalılardan Alacaklar	ABD Doları	7.971.185	1.4820	11.813.297
	Euro	4.709.640	2.1603	10.174.236
	GBP	38.605	2.3549	90.910
	CHF	23.607	1.4272	33.691
	DKK	19.740	0,29014	5.727
	JPY	13.439	0,01647	221
	DEM	1.882	0,6484	1.220
				22.119.302
Dövizli Komisyon Borcu ve Sigortalılara Krediler(İkrazlar)	ABD Doları	7.196.928	1.4820	10.665.847
	Euro	1.118.053	2.1603	2.415.329
	GBP	5.686	2.3549	13.390
	DKK	14.747	0,29014	4.279
	CHF	2.510	1.4272	3.582
	DEM	1.240	0,6484	804
				13.103.231

12.5 - 12.7 Krediler ve alacaklara ilişkin diğer açıklamalar:

Sigortacılık faaliyetlerinden alacakların vade analizi aşağıdaki gibidir:

	30 Eylül 2009
Vadesini geçmiş	54.389.235
3 aya kadar	53.494.371
3-6 ay arası	21.877.675
6 ay-1 yıl arası	4.991.896
1 yılın üzeri	102.546
	134.855.723
Rücu alacakları (brüt)	56.921.586
Alacak reeskontu	(1.343.795)
Toplam	190.433.514

YAPI KREDİ SİGORTA A.Ş.

**1 OCAK - 30 EYLÜL 2009 ARA HESAP DÖNEMİNE AİT
KONSOLİDE FİNANSAL TABLOLARA İLİŞKİN AÇIKLAYICI DİPNOTLAR**
(Para birimi aksi belirtilmedikçe Türk Lirası ("TL") olarak gösterilmiştir.)

12.5 - 12.7 Krediler ve alacaklara ilişkin diğer açıklamalar (Devamı):

Aracılardan ve sigortalılardan alacaklar karşılığı hareket tablosu aşağıdaki gibidir:

	30 Eylül.2009
Dönem başı - 1 Ocak	1.299.878
Dönem içindeki girişler	41.121
Serbest bırakılan karşılık	(33.112)
Kayıtlardan silinen alacaklar	594.255
Dönem sonu	1.902.142

İdari ve kanuni takipteki net rücu alacakları karşılığının hareket tablosu aşağıdaki gibidir:

	30 Eylül 2009
Dönem başı - 1 Ocak	24.853.146
Dönem içindeki girişler	7.360.871
Serbest bırakılan karşılık	938.654
Dönem sonu	33.152.671

Esas faaliyetlerden kaynaklanan şüpheli alacaklar karşılığının hareket tablosu aşağıdaki gibidir:

	30 Eylül 2009
Dönem başı - 1 Ocak	2.376.074
Dönem içindeki girişler	308.458
Dönem sonu	2.684.532

Vadesini geçmiş ama karşılık ayrılmayan sigortalılardan ve acentelerden alacaklar:

	30 Eylül 2009
3 aya kadar	46.476.180
3-6 ay arası	5.154.789
6 ay-1 yıl arası	1.895.501
1 yıl üzeri	862.765
Toplam	54.389.235

Yukarıda belirtilen alacaklar için alınan garantiler aşağıdaki gibidir:

	30 Eylül 2009
İpotek	20.576.835
Teminat mektubu	3.913.997
Kamu borçlanma senetleri	578.384
Toplam	25.069.216

YAPI KREDİ SİGORTA A.Ş.

1 OCAK - 30 EYLÜL 2009 ARA HESAP DÖNEMİNE AİT KONSOLİDE FİNANSAL TABLOLARA İLİŞKİN AÇIKLAYICI DİPNOTLAR (Para birimi aksi belirtilmedikçe Türk Lirası ("TL") olarak gösterilmiştir.)

13. Türev Finansal Araçlar

Yoktur.

14. Nakit ve Nakit Benzerleri

30 Eylül 2009 tarihi itibarıyla konsolide olmayan nakit akış tablosuna esas teşkil eden nakit ve nakit benzerleri 2.12 no'lu dipnotta gösterilmiştir.

15. Sermaye

Diğer Sermaye Yedekleri:

Kurumlar Vergisi Kanunu 5.1.e hükümlerine göre şirketlerin aktiflerinde yer alan taşınmazlarının satışından doğan kazançların % 75'lik kısmı, en az beş tam yıl süreyle pasifte özel bir fon hesabında tutulması kaydıyla kurumlar vergisinden istisnadır. İstisna edilen kazanç beş yıl içinde sermayeye ilave dışında herhangi bir şekilde başka bir hesaba nakledilemez veya işletmeden çekilemez. Şirket bu konuya ilişkin olarak Hazine Müsteşarlığı'nın yayımlanmış olduğu 27 Ekim 2008 tarih ve 2008/41 sayılı sektör duyurusunda yapılan açıklamalar doğrultusunda 2008 yılı içinde gerçekleştirmiş olduğu Zincirlikuyu Merkez bina satışından sağlanan ve tamamı TMS uyarınca hesaplanıp gelir tablosunda Yatırım Gelirleri içinde muhasebeleştirilen 14.070.925 TL satış karının Vergi Usul Kanununa göre hesaplanmış olan 12.467.397 TL tutarındaki kısmının % 75'ine denk gelen 9.350.548 TL'yi 31 Aralık 2008 tarihi itibarıyla bilançoda özsermaye altında "Dönem Net Karı" hesap grubu içerisinde "Dağıtım Konu Olmayan Dönem Karı" olarak sınıflandırmış olup bu tutar cari dönem içerisinde "Diğer Sermaye Yedekleri" hesabına aktarılmıştır.

Yasal Yedekler:

Kanuni defterlerdeki birikmiş karlar, aşağıda belirtilen kanuni yedeklerle ilgili hüküm haricinde dağıtılabilmektedir. Türk Ticaret Kanunu'na göre, yasal yedekler birinci ve ikinci tertip yasal yedekler olmak üzere ikiye ayrılır. Türk Ticaret Kanunu'na göre birinci tertip yasal yedekler, şirketin ödenmiş/çıkarılmış sermayesinin %20'sine ulaşıncaya kadar, kanuni net karın %5'i olarak ayrılır. İkinci tertip yasal yedekler ise ödenmiş/çıkarılmış sermayenin %5'ini aşan dağıtılan karın %10'udur. Türk Ticaret Kanunu'na göre, yasal yedekler ödenmiş/çıkarılmış sermayenin %50'sini geçmediği sürece sadece zararları netleştirmek için kullanılabilir, bunun dışında herhangi bir şekilde kullanılması mümkün değildir.

Yasal yedeklerin dönem içindeki hareketleri aşağıdaki gibidir:

	30 Eylül 2009
Dönem başı - 1 Ocak	2.207.340
Kar dağıtım esnasında ayrılan yedekler	4.720.342
Dönem sonu	6.927.682

Finansal Varlıkların Değerlemesi:

Satılmaya hazır finansal varlıkların makul değerlerindeki değişikliklerden kaynaklanan gerçekleşmemiş kar ve zararlar özsermaye içinde "Finansal Varlıkların Değerlemesi" altında muhasebeleştirilir.

Finansal varlıkların değerlemesinin dönem içindeki hareketleri aşağıdaki gibidir:

	30 Eylül 2009
Dönem başı - 1 Ocak (vergi etkilerinden netleştirilmiş olarak)	3.656.658
Makul değer artışı	14.461.594
Satılan veya itfa olan finansal varlıklardan kaynaklanan çıkışlar	(151.462)
Makul değer artışlarının vergi etkisi	(2.853.041)
Net değişim	11.457.091
Dönem sonu	15.113.739

Grup'un tamamı ödenmiş 8.000.000.000 adet payı bulunmaktadır.

YAPI KREDİ SİGORTA A.Ş.**1 OCAK - 30 EYLÜL 2009 ARA HESAP DÖNEMİNE AİT
KONSOLİDE FİNANSAL TABLOLARA İLİŞKİN AÇIKLAYICI DİPNOTLAR**
(Para birimi aksi belirtilmedikçe Türk Lirası ("TL") olarak gösterilmiştir.)**15. Sermaye (Devamı)**

Dönem başı ve dönem sonunda bulunan hisse senetlerinin hareketleri aşağıdaki gibidir:

	1 Ocak 2009		Yeni çıkarılan		İtfa edilen		30 Eylül 2009	
	Adet	Nominal TL	Adet	Nominal TL	Adet	Nominal TL	Adet	Nominal TL
Ödenmiş	8.000.000.000	80.000.000	-	-	-	-	8.000.000.000	80.000.000
Toplam	8.000.000.000	80.000.000	-	-	-	-	8.000.000.000	80.000.000

Diğer Yedekler:

30 Eylül 2009 tarihi itibarıyla Sermayeye Eklenecek Satış Karları altında sınıflandırılan 18.811.781 TL Grup'un 2007 yılı içerisinde satmış olduğu ve 31 Aralık 2007 tarihli finansal tablolarında özsermaye hesaplarında muhasebeleştirilmiş olduğu iştirak satış karından oluşmaktadır.

16. Diğer Yedekler ve İsteğe Bağlı Katılımın Sermaye Bileşeni

Özsermaye içerisinde yer alan diğer yedekler ile ilgili bilgi 15 no'lu dipnotta yer almaktadır.

17. Sigorta Borçları ve Reasürans Varlıkları**17.1 Grup'un hayat ve hayat dışı dallar için tesis etmesi gereken teminat tutarları ile varlıklar itibarıyla hayat ve hayat dışı dallara göre tesis edilmiş teminat tutarları:**

	30 Eylül 2009	
	Hayat	Hayat dışı
Tesis edilmesi gereken teminat tutarı (*)	504.046.137	54.800.193
Tesis edilen teminat tutarı	531.700.809	100.936.129

(*) Sigortacılık Kanunu'na istinaden çıkarılan ve 7 Ağustos 2007 tarih ve 26606 sayılı Resmi Gazetede yayımlanan "Sigorta ve Reasürans ile Emeklilik Şirketlerinin Mali Bünyelerine İlişkin Yönetmeliğinin 4. maddesi gereğince, sigorta şirketleri ile hayat ve ferdi kaza branşında faaliyet gösteren emeklilik şirketleri, sermaye yeterliliği hesabı sırasında bulunan gerekli özsermaye miktarının üçte birine denk düşen Minimum Garanti Fonu tutarını sermaye yeterliliği hesabı döneminde teminat olarak tesis etmekle yükümlü kılınmıştır.

17.2 Grup'un hayat poliçe adetleri, ile dönem içinde giren, ayrılan hayat ve mevcut hayat sigortalıların adet ve matematik karşılıkları:

	30 Eylül 2009	
	Sigortalı Sayısı	Matematik Karşılıklar
Geçen dönemden devreden	709,769	549,508,768
Matematik karşılıklardaki artış 53,097,658	-	
Birikimsiz poliçeler	246,542	10,340,455
Dönem içinde giren	246,542	63,438,113
Birikimli poliçeler	(8,937)	(103,345,596)
Birikimsiz poliçeler	(187,228)	(441,069)
Dönem içinde ayrılan	(196,165)	(103,786,664)
Genel Toplam	760,146	509,160,217

17.3 Hayat dışı sigortalara dallar itibarıyla verilen sigorta teminatı tutarı:

4 no'lu dipnotta açıklanmıştır.

YAPI KREDİ SİGORTA A.Ş.**1 OCAK - 30 EYLÜL 2009 ARA HESAP DÖNEMİNE AİT
KONSOLİDE FİNANSAL TABLOLARA İLİŞKİN AÇIKLAYICI DİPNOTLAR**
(Para birimi aksi belirtilmedikçe Türk Lirası ("TL") olarak gösterilmiştir.)**17.4 Grup'un kurduğu emeklilik yatırım fonları ve birim fiyatları:**

Emeklilik Yatırım Fonları	30 Eylül 2009
Yapı Kredi Emeklilik A.Ş. Gelir Amaçlı Kamu Borçlanma Araçları Emeklilik Yatırım Fonu-YEK	0.033280
Yapı Kredi Emeklilik A.Ş. Para Piyasası Likit Kamu Emeklilik Yatırım Fonu-YEP	0.024566
Yapı Kredi Emeklilik A.Ş. Gelir Amaçlı Kamu Dış Borçlanma Araçları Emeklilik Yatırım Fonu-YKK	0.018716
Yapı Kredi Emeklilik A.Ş. Büyüme Amaçlı Hisse Senedi Emeklilik Yatırım Fonu-YEH	0.039587
Yapı Kredi Emeklilik A.Ş. Esnek Emeklilik Yatırım Fonu-YEE	0.034757
Yapı Kredi Emeklilik A.Ş. Gelir Amaçlı Uluslararası Karma Emeklilik Yatırım Fonu-YEU	0.012755
Yapı Kredi Emeklilik A.Ş. Esnek (Döviz) Grup Emeklilik Yatırım Fonu-YEY	0.013851
Yapı Kredi Emeklilik A.Ş. Esnek (Türk Lirası) Grup Emeklilik Yatırım Fonu-YTL	0.030532
Yapı Kredi Emeklilik A.Ş. Para Piyasası Emanet Likit Karma Emeklilik Yatırım Fonu-YEL	0.019455
Yapı Kredi Emeklilik A.Ş. Gelir Amaçlı Kamu Dış Borçlanma Araçları Emeklilik Yatırım Fonu (Euro)-YGE	0.013025
Yapı Kredi Emeklilik A.Ş. Gelir Amaçlı Kamu Borçlanma Grup Tahvil Bono Fonu-YEB	0.013666

17.5 Portföydeki katılım belgeleri ve dolaşımdaki katılım belgeleri adet ve tutar:

	30 Eylül 2009	
	Adet	Tutar
Dolaşımdaki katılım belgeleri	46,489,891,001	1,278,879,112
Portföydeki katılım belgeleri	-	-

17.6 Dönem içinde giren, ayrılan, iptal edilen ve mevcut bireysel emeklilik ve grup emeklilik katılımcılarının adetçe portföy tutarları:

	30 Eylül 2009	
	Sözleşme Sayısı	Fon Büyüklüğü
Bireysel	35,216	77,539,924
Grup	15,769	15,025,041
Dönem içinde giren	50,985	92,564,965
Bireysel	32,556	136,424,439
Grup	5,483	22,286,390
Dönem içinde iptal edilen	38,039	158,710,829
Bireysel	234,400	1,015,714,535
Grup	64,795	263,164,577
Mevcut	299,195	1,278,879,112

17.7 Kar paylı hayat sigortalarında kar payının hesaplanmasında kullanılan değerlendirme yöntemleri:

Yatırım Çeşidi	Değerleme Yöntemi
Devlet tahvilleri/Hazine bonoları	Borsa rayici / İç verim oranı
Eurobondlar	İç verim oranı
Repo ve TL/Yabancı para mevduatlar	Günlük basit faiz hesabı
Yatırım fonları	Açıklanan birim pay değeri
Hisse senetleri	İMKB 2. seans ağırlıklı ortalama değer

**1 OCAK - 30 EYLÜL 2009 ARA HESAP DÖNEMİNE AİT
KONSOLİDE FİNANSAL TABLOLARA İLİŞKİN AÇIKLAYICI DİPNOTLAR**
(Para birimi aksi belirtilmedikçe Türk Lirası ("TL") olarak gösterilmiştir.)

17.8 Dönem içinde yeni giren bireysel emeklilik katılımcılarının adet ile brüt ve net katılım paylarının bireysel ve kurumsal olarak dağılımları:

	1 Ocak - 30 Eylül 2009			1 Temmuz - 30 Eylül 2009		
	Sözleşme Sayısı	Brüt Katılım Payı	Net Katılım Payı	Sözleşme Sayısı	Brüt Katılım Payı	Net Katılım Payı
Bireysel	35.216	75.605.835	74.036.154	11.849	36.401.958	35.532.673
Kurumsal	15.769	14.524.827	14.430.048	4.578	6.231.454	6.174.964
Toplam	50.985	90.130.662	88.466.202	16.427	42.633.412	41.707.637

17.9 Dönem içinde başka şirketten gelen bireysel emeklilik katılımcılarının adet ile brüt ve net katılım paylarının bireysel ve kurumsal olarak dağılımları:

	1 Ocak - 30 Eylül 2009			1 Temmuz - 30 Eylül 2009		
	Sözleşme Sayısı	Brüt Katılım Payı	Net Katılım Payı	Sözleşme Sayısı	Brüt Katılım Payı	Net Katılım Payı
Bireysel	102	1.412.628	1.410.677	32	389.563	388.442
Kurumsal	639	2.746.780	2.746.605	27	331.893	331.777
Toplam	741	4.159.408	4.157.282	59	721.456	720.219

17.10 Dönem içinde Grup'un hayat portföyünden bireysel emekliliğe geçen bireysel emeklilik katılımcılarının adet ile brüt ve net katılım paylarının bireysel ve kurumsal olarak dağılımları: Yoktur.

17.11 Dönem içinde Grup'un portföyünden ayrılan başka şirkete geçen veya başka şirkete geçmeyen her ikisi birlikte bireysel emeklilik katılımcılarının adet ile brüt ve net katılım paylarının bireysel ve kurumsal olarak dağılımları:

	1 Ocak - 30 Eylül 2009			1 Temmuz - 30 Eylül 2009		
	Sözleşme Sayısı	Brüt Katılım Payı	Net Katılım Payı	Sözleşme Sayısı	Brüt Katılım Payı	Net Katılım Payı
Bireysel	32.556	121.319.417	114.049.899	8.925	32.286.488	30.315.308
Kurumsal	5.483	17.679.557	17.515.083	1.958	6.088.046	6.036.545
Toplam	38.039	138.998.975	131.564.982	10.883	38.374.534	36.351.854

17.12 Dönem içinde yeni giren hayat sigortalıların adet ile brüt ve net prim tutarları ferdi ve grup olarak dağılımları:

Grup'un dönem içinde yeni giren birikimli hayat sigortalısı bulunmamaktadır.

17.13 Dönem içinde portföyden ayrılan hayat sigortalıların adet ile brüt ve net prim tutarları matematik karşılıklarının tutarlarının ferdi ve grup olarak dağılımları:

	1 Ocak - 30 Eylül 2009				1 Temmuz - 30 Eylül 2009			
	Sözleşme Sayısı (*)	Brüt Prim	Net Prim	Matematik Karşılık	Sözleşme Sayısı	Brüt Prim	Net Prim	Matematik Karşılık
Ferdi	8.503	2.626.860	1.558.615	87.050.120	1.710	1.328.718	792.256	17.749.130
Grup	434	49.711	41.617	16.295.476	28	27.720	22.380	679.068
Toplam	8.937	2.676.571	1.600.232	103.345.596	1.738	1.356.438	814.636	18.428.198

(*) Sadece birikimli poliçeler dikkate alınmıştır.

YAPI KREDİ SİGORTA A.Ş.**1 OCAK - 30 EYLÜL 2009 ARA HESAP DÖNEMİNE AİT
KONSOLİDE FİNANSAL TABLOLARA İLİŞKİN AÇIKLAYICI DİPNOTLAR**
(Para birimi aksi belirtilmedikçe Türk Lirası ("TL") olarak gösterilmiştir.)**17.14 Dönem içinde hayat sigortalılarına kar payı dağıtım oranı:**

	1 Ocak - 30 Eylül 2009	1 Temmuz - 30 Eylül 2009
TL	%13,13	%4,14
ABD Doları	%5,30	% 1,78
Euro	%4,66	%1,69

17.15 - 17.19 Sigorta sözleşmelerinden kaynaklanan yükümlülükler ile ilgili diğer gerekli açıklamalar:**Hayat matematik karşılıkları**

	30 Eylül 2009
Dönem başı - 1 Ocak	549.508.768
Birikimli poliçelerden elde edilen primler	41.247.224
Yatırım gelirleri	34.393.620
İstira ve vade gelimi ödemeleri	(102.937.295)
Risk primleri	(3.987.517)
Komisyon gideri	(3.941.537)
Şarjmanlar	(3.133.541)
Birikimsiz poliçelerin matematik karşılığındaki değişim	(1.989.505)
Dönem sonu	509.160.217

Yabancı para ile ifade edilen hayat matematik karşılıkları aşağıdaki gibidir:

	30 Eylül 2009		
Döviz Cinsi	Döviz Tutarı	Kur(*)	Tutar TL
ABD Doları	164.987.974	1,4827	244.619.776
Euro	24.761.565	2,1626	53550.551
			298.170.327

(*) Kullanılan kurlar ürünlere göre farklılık göstermekte olduğundan ortalama kurlar gösterilmiştir.

Muallak hasar ve tazminat karşılığı:

	30 Eylül 2009		
	Brüt	Reasürans payı	Net
Dönem başı - 1 Ocak	114.784.812	(53.392.643)	61.392.169
Ödenen hasar	(38.868.324)	11.331.726	(27.536.598)
Artış	61.399.386	(24.435.453)	36.963.933
- Cari dönem muallakları	67.182.072	(33.861.965)	33.320.107
- Geçmiş yıllar muallakları	(5.782.686)	9.426.512	3.643.826
Dönem sonu rapor edilen hasarları	137.315.874	(66.496.370)	70.819.504
Gerçekleşmiş ancak rapor edilmemiş hasarlar (**)	23.981.810	(9.104.609)	14.877.201
Muallak hasar yeterlilik karşılığı (**)	4.040.509	(389.356)	3.651.153
Tahmini soytaj ve rücu gelir tahakkuku (**)	(10.352.433)	2.421.424	(7.931.009)
Aktüeryal zincirleme merdiven metodu (**)	1.329.639	(449.027)	880.612
Toplam	156.315.399	(74.017.938)	82.297.461

(**) Söz konusu tutarlar ilgili mevzuat gereği brüt ve net olarak hesaplanmakta ve kayıtlara yansıtılmaktadır.

Marmara Bölgesinde Eylül ayında meydana gelen sel hadisesinin, teknik karımıza 4,7 milyon TL olumsuz etkisi olmuştur.

YAPI KREDİ SİGORTA A.Ş.**1 OCAK - 30 EYLÜL 2009 ARA HESAP DÖNEMİNE AİT
KONSOLİDE FİNANSAL TABLOLARA İLİŞKİN AÇIKLAYICI DİPNOTLAR**
(Para birimi aksi belirtilmedikçe Türk Lirası ("TL") olarak gösterilmiştir.)**17.15 - 17.19 Sigorta sözleşmelerinden kaynaklanan yükümlülükler ile ilgili diğer gerekli açıklamalar (Devamı):*****Kazanılmamış primler karşılığı:***

	2009		
	Brüt	Reasürans payı	Net
Dönem başı - 1 Ocak	306.209.820	(67.048.531)	239.161.289
Net değişim	(52.038.613)	14.157.294	(37.881.319)
Dönem sonu - 30 Eylül	254.171.207	(52.891.237)	201.279.970

Devam eden riskler karşılığı ():***

	2009		
	Brüt	Reasürans payı	Net
Dönem başı - 1 Ocak	80.563	-	80.563
Net değişim	1.851.228	-	1.851.228
Dönem sonu - 30 Eylül	1.931.791	-	1.931.791

30 Eylül 2009 tarihi itibarıyla ertelenmiş komisyon gelirleri ve ertelenmiş komisyon giderleri sırasıyla 12.334.851 TL ve 32.629.358 TL olup bilançoda gelecek aylara ait gelirler ve gelecek aylara ait giderler hesap kalemleri altında yer almaktadır.

Dengeleme karşılığı ():***

	2009		
	Brüt	Reasürans payı	Net
Dönem başı - 1 Ocak	1.902.446	-	1.902.446
Net değişim	1.480.780	-	1.480.780
Dönem sonu - 30 Eylül	3.383.226	-	3.383.226

(***) Söz konusu karşılıklar 2.24 no'lu dipnotta açıklandığı üzere net olarak hesaplanmaktadır. Ayrıca dengeleme karşılığı diğer uzun vadeli teknik karşılıklar hesabı altında sınıflandırılmıştır.

Yabancı para ile ifade edilen ve ihbarı yapılmış muallak hasar ve tazminat karşılıkları aşağıdaki gibidir:

30 Eylül 2009			
Döviz Cinsi	Döviz Tutarı	Kur(*)	Tutar TL
Euro	1.881.321	2,1707	4.083.721
ABD Doları	122.854	1,4832	182.211
GBP	9.975	2,3672	23.613
FRF	11.423	0,3309	3.780
			4.293.325

(*) Kullanılan kurlar ürünlere göre farklılık göstermekte olduğundan ortalama kurlar gösterilmiştir.

Diğer uzun vadeli teknik karşılıklar:

Satılmaya hazır finansal varlıkların makul değerlerindeki değişikliklerden kaynaklanan gerçekleşmemiş kar ve zararların Grup'a ait olmayan kısmı "Diğer uzun vadeli teknik karşılıklar" altında muhasebeleştirilir (2.8 ve 47.1 no'lu dipnotlar).

Diğer uzun vadeli teknik karşılıkların dönem içindeki hareketleri aşağıdaki gibidir:

30 Eylül 2009	
Dönem başı - 1 Ocak	(7.373.385)
Makul değer artışı	30.213.049
Satılan veya itfa olan finansal varlıklardan kaynaklanan çıkışlar	(2.877.781)
Dönem sonu - 30 Eylül	19.961.883

YAPI KREDİ SİGORTA A.Ş.**1 OCAK - 30 EYLÜL 2009 ARA HESAP DÖNEMİNE AİT
KONSOLİDE FİNANSAL TABLOLARA İLİŞKİN AÇIKLAYICI DİPNOTLAR**

(Para birimi aksi belirtilmedikçe Türk Lirası (TL) olarak gösterilmiştir.)

17.15 - 17.19 Sigorta sözleşmelerinden kaynaklanan yükümlülükler ile ilgili diğer gerekli açıklamalar (Devamı):**30 Eylül 2009 tarihi itibarıyla hasar gelişim tablosu:**

Grup Teknik Karşılıklar Yönetmeliği'ne uygun olarak hasar gelişim tablosunu net ödenen hasarları dikkate alarak takip etmektedir.

Kaza yılı	1 Ekim 2003 - 30 Eylül 2004	1 Ekim 2004 - 30 Eylül 2005	1 Ekim 2005 - 30 Eylül 2006	1 Ekim 2006 - 30 Eylül 2007	1 Ekim 2007 - 30 Eylül 2008	1 Ekim 2008 - 30 Eylül 2009	Toplam Ödenen Net Hasar
Kaza döneminde yapılan ödeme	173.075.094	215.606.739	238.860.493	269.728.677	300.295.132	339.709.347	1.537.275.482
1 yıl sonra	15.041.611	19.133.448	27.184.617	23.567.597	22.693.143	-	107.620.416
2 yıl sonra	512.485	777.212	1.099.113	1.756.917	-	-	4.145.727
3 yıl sonra	557.011	762.001	1.156.406	-	-	-	2.475.418
4 yıl sonra	234.946	901.092	-	-	-	-	1.136.038
5 yıl sonra	709.803	-	-	-	-	-	709.803
Toplam ödenen net hasar	190.130.950	237.180.492	268.300.629	295.053.191	322.988.275	339.709.347	1.653.362.884

Teknik Karşılıklar Yönetmeliği uyarınca, Şirket'in branş bazında ayırdığı cari hesap dönemi net muallak hasar ve tazminat karşılığı tutarı, Hazine Müsteşarlığı tarafından belirlenen aktüeryal zincirleme merdiven metodu ile branş bazında bulunan tutardan daha küçük olmasından dolayı 880.612 TL ilave muallak hasar karşılığı ayrılmıştır

YAPI KREDİ SİGORTA A.Ş.

**1 OCAK - 30 EYLÜL 2009 ARA HESAP DÖNEMİNE AİT
KONSOLİDE FİNANSAL TABLOLARA İLİŞKİN AÇIKLAYICI DİPNOTLAR**
(Para birimi aksi belirtilmedikçe Türk Lirası ("TL") olarak gösterilmiştir.)

18. Yatırım Anlaşması Yükümlülükleri

Yoktur.

19. Ticari ve Diğer Borçlar, Ertelenmiş Gelirler

30 Eylül 2009

Emeklilik faaliyetlerinden borçlar	1.305.259.971
Diğer esas faaliyetlerden borçlar (47.1 no'lu dipnot)	31.867.817
Reasürans faaliyetlerinden borçlar	18.437.736
Ertelenmiş komisyon gelirleri (17 no'lu dipnot)	12.334.851
Diğer çeşitli borçlar (47.1 no'lu dipnot)	10.369.580
Diğer ertelenmiş gelirler	171.158

Toplam

1.378.441.113

İlişkili taraf bakiyeleri 45 no'lu dipnotta açıklanmıştır.

Yabancı para ile ifade edilen borçlar aşağıdaki gibidir:

Döviz Cinsi	Döviz Tutarı	30 Eylül 2009	
		Kur(*)	Tutar TL
ABD Doları	645.218	1,4835	957.198
Euro	433.193	2,1706	940.282
FRF	35.915	0,3309	11.885
GBP	3.094	2,3672	7.324
			1.916.689

(*) Kullanılan kurlar ürünlere göre farklılık göstermekte olduğundan ortalama kurlar gösterilmiştir.

20. Krediler

Yoktur.

21. Ertelenmiş Gelir Vergisi

Grup, ertelenen gelir vergisi varlık ve yükümlülüklerini, bilanço kalemlerinde bu finansal tablolar ve Vergi Usul Kanunu arasındaki farklı değerlendirmelerin sonucunda ortaya çıkan geçici farkların etkilerini dikkate alarak hesaplamaktadır.

İleriki dönemlerde gerçekleşecek geçici farklar üzerinden yükümlülük metoduna göre hesaplanan ertelenen vergi varlıkları ve yükümlülükleri için uygulanan oran %20'dir.

YAPI KREDİ SİGORTA A.Ş.**1 OCAK - 30 EYLÜL 2009 ARA HESAP DÖNEMİNE AİT
KONSOLİDE FİNANSAL TABLOLARA İLİŞKİN AÇIKLAYICI DİPNOTLAR**
(Para birimi aksi belirtilmedikçe Türk Lirası ("TL") olarak gösterilmiştir.)**21. Ertelenmiş Gelir Vergisi (Devamı)**

30 Eylül 2009 tarihi itibarıyla birikmiş geçici farklar ve ertelenen vergi varlık ve yükümlülüklerinin yürürlükteki vergi oranları kullanılarak hazırlanan dökümü aşağıdaki gibidir:

	Toplam Geçici Farklar 30 Eylül 2009	Ertelenen Vergi Varlığı/(Yükümlülüğü) 30 Eylül 2009
Ertelenen vergi varlıkları		
Emeklilik sözleşmelerinden devamlılık ödülü	7.742.872	1.548.574
Kıdem tazminatı karşılığı	6.428.321	1.285.664
Personel prim ve komisyon karşılığı	5.399.119	1.079.824
Diğer gider karşılıkları	4.596.073	919.215
Personel izin karşılığı	1.918.166	383.633
Dava karşılıkları	1.868.087	373.617
Aracılardan ve sigortalılardan alacaklar karşılığı	1.902.144	380.429
Devam eden riskler karşılığı	1.931.791	386.358
Aktüeryal zincirleme merdiven metodu	812.178	162.436
Devlet tahvili değerlendirme farkı	7.601	1.520
Faturası gelmeyen gider karşılığı	744.775	148.955
Diğer	5.506	1.101
Toplam ertelenen vergi varlıkları	33.356.633	6.671.326
Ertelenen vergi yükümlülükleri		
Ertelenen emeklilik branşı üretim giderleri	(5.860.916)	(1.172.183)
Maddi varlıkların kayıtlı değerleri ile vergi matrahları arasındaki net fark	(2.579.262)	(515.852)
Dengeleme karşılığı	(914.058)	(182.812)
Reeskont karşılığı	(979.831)	(195.966)
Eurobond değerlendirme farkı	(850.517)	(170.104)
Diğer gelir karşılıkları	(22.850)	(4.570)
Toplam ertelenen vergi yükümlülükleri	(11.207.434)	(2.241.487)
Net ertelenen vergi varlıkları (35 no'lu dipnot)		4.429.839
Ertelenen vergi varlıklarının yıl içindeki hareketi aşağıdaki gibidir:		
		30 Eylül 2009
Dönem başı - 1 Ocak		4.277.889
Ertelenen vergi geliri (35 no'lu dipnot)		412.493
Satılmaya hazır finansal varlıklar değer artışı nedeniyle öz kaynak içerisinde muhasebeleştirilen ertelenen vergi yükümlülüğü (Eurobond ve devlet tahvili)		(260.543)
Dönem sonu (35 no'lu dipnot)		4.429.839

YAPI KREDİ SİGORTA A.Ş.

1 OCAK - 30 EYLÜL 2009 ARA HESAP DÖNEMİNE AİT KONSOLİDE FİNANSAL TABLOLARA İLİŞKİN AÇIKLAYICI DİPNOTLAR (Para birimi aksi belirtilmedikçe Türk Lirası ("TL") olarak gösterilmiştir.)

22. Emeklilik Sosyal Yardım Yükümlülükleri

30 Eylül 2009

Kıdem tazminatı	6.428.321
	6.428.321

Türk İş Kanunu'na göre, Şirket bir senesini doldurmuş olan ve Şirket'le ilişkisi kesilen veya emekli olan 25 hizmet (kadınlarda 20) yılını dolduran ve emekliliğini kazanan (kadınlar için 58 yaşında, erkekler için 60 yaşında), askere çağrılan veya vefat eden personeli için kıdem tazminatı ödemekle mükelleftir. 23 Mayıs 2002 tarihindeki mevzuat değişikliğinden sonra emeklilikten önceki hizmet süresine ilişkin bazı geçiş süreci maddeleri çıkartılmıştır.

Ödenecek tazminat her hizmet yılı için bir aylık maaş kadardır ve bu tutar 30 Eylül 2009 tarihi itibarıyla 2.365,16 TL ile sınırlandırılmıştır.

Kıdem tazminatı yükümlülüğü yasal olarak herhangi bir fonlamaya tabi değildir ve herhangi bir fonlama şartı bulunmamaktadır.

Kıdem tazminatı karşılığı çalışanların emekliliği halinde ödenmesi gerekecek muhtemel yükümlülüğün bugünkü değerinin tahminiyle hesaplanır.

TMS 19, Grup'un kıdem tazminatı karşılığını tahmin etmek için aktüer değerlendirme yöntemlerinin geliştirilmesini öngörmektedir. Buna göre toplam yükümlülüğün hesaplanmasında aşağıda yer alan aktüer öngörüler kullanılmıştır:

30 Eylül 2009

İskonto oranı (%)	6,26
-------------------	------

Temel varsayım, her yıllık hizmet için belirlenen tavan karşılığının enflasyon ile orantılı olarak artmasıdır. Böylece uygulanan iskonto oranı enflasyonun beklenen etkilerinden arındırılmış gerçek oranı gösterir. Grup'un kıdem tazminatı karşılığı, kıdem tazminatı tavanı her altı ayda bir ayarlandığı için, 1 Temmuz 2009 tarihinden itibaren geçerli olan 2.365,16 TL üzerinden hesaplanmaktadır.

Kıdem tazminatı karşılığının dönem içindeki hareketleri aşağıdaki gibidir:

30 Eylül 2009

Dönem başı - 1 Ocak	6.188.273
Dönem içinde ödenen (33 no'lu dipnot)	(1.343.270)
Cari dönemde ayrılan karşılık tutarı	1.583.318
Dönem sonu	6.428.321

23. Diğer Yükümlülükler ve Masraf Karşılıkları

Pasifte yer almayan taahhütler 43 no'lu dipnotta açıklanmıştır.

Alınan garanti ve teminatlar 12.3 no'lu dipnotta açıklanmıştır.

Bilançoda gider tahakkukları altında sınıflandırılan karşılıkların detayı aşağıda yer almaktadır:

30 Eylül 2009

Personel primleri karşılığı	4.448.550
Faturası beklenen pazarlama ve genel yönetim giderleri karşılığı	795.448
Diğer	1.252.377
	6.496.375

YAPI KREDİ SİGORTA A.Ş.**1 OCAK - 30 EYLÜL 2009 ARA HESAP DÖNEMİNE AİT
KONSOLİDE FİNANSAL TABLOLARA İLİŞKİN AÇIKLAYICI DİPNOTLAR**
(Para birimi aksi belirtilmedikçe Türk Lirası ("TL") olarak gösterilmiştir.)**24. Net Sigorta Prim Geliri**

Yazılan primlerin dağılımı aşağıdaki gibidir:

	1 Ocak - 30 Eylül 2009			1 Temmuz - 30 Eylül 2009		
	Brüt	Reasürans payı	Net	Brüt	Reasürans payı	Net
Hastalık/Sağlık	173.177.609	(2.957.913)	170.219.696	45.362.112	(995.149)	44.366.963
Hayat	70.835.144	(4.089.738)	66.745.406	21.756.403	(1.385.829)	20.370.574
Kara Araçları	64.606.889	(10.448.815)	54.158.074	23.823.854	(1.993.236)	21.830.618
Kara Araçları Sorumluluk	34.382.722	(5.821.138)	28.561.584	12.519.776	(1.714.794)	10.804.982
Yangın ve Doğal Afetler	64.594.703	(43.484.673)	21.110.030	20.051.218	(13.459.486)	6.591.732
Kaza	8.368.164	(1.169.646)	7.198.518	2.719.900	(286.949)	2.432.951
Genel Zararlar	31.988.439	(25.728.519)	6.259.920	11.010.401	(8.906.968)	2.103.433
Nakliyat	8.519.504	(5.445.432)	3.074.072	1.890.954	(999.368)	891.586
Genel Sorumluluk	8.223.186	(6.196.122)	2.027.064	1.392.857	(704.839)	688.018
Diğer	5.841.514	(4.955.674)	885.840	2.532.000	(2.062.180)	469.820
Toplam yazılan primler	470.537.874	(110.297.670)	360.240.204	143.059.475	(32.508.798)	110.550.677

25. Aidat (Ücret) Gelirleri

Emeklilik faaliyetlerine ilişkin gelirler 2.21 ve 2.25 no'lu dipnotlarda açıklanmıştır.

26. Yatırım Gelirleri

	1 Ocak - 30 Eylül 2009		1 Temmuz - 30 Eylül 2009	
	Grup payı	Sigortalı payı	Grup payı	Sigortalı payı
Satılmaya hazır finansal varlıklar				
Faiz geliri	25.672.108	20.549.121	7.484.027	6.025.737
Nakit ve nakit benzerleri				
Faiz geliri	16.282.941	3.317.846	5.968.722	811.800
Temettü geliri	13.017	-	-	-
Net satış geliri	1.054.478	-	147.980	-
Alım satım amaçlı finansal varlıklar				
Faiz geliri	2.402.785	10.849.001	911.546	4.209.372
Değerleme ve net satış geliri	3.143.273	2.523.090	937.553	960.806
Kur farkı geliri/(gideri)	409.210	(2.845.438)	(75.902)	(7.221.573)
Toplam	48.977.812	34.393.620	15.373.936	4.786.142

27. Finansal Varlıkların Net Tahakkuk Gelirleri

Satılmaya hazır finansal varlıklardan elde edilen gerçekleşen kazanç ve kayıplara ilişkin bilgiler 11 ve 15 no'lu dipnotlarda açıklanmıştır.

28. Makul Değer Farkı Gelir Tablosuna Yansıtılan Aktifler

Makul değer farkı gelir tablosuna yansıtılan aktiflere ilişkin bilgiler 26 no'lu dipnotta açıklanmıştır.

29. Sigorta Hak ve Talepleri

17 no'lu dipnotta açıklanmıştır.

30. Yatırım Anlaşması Hakları

Yoktur.

31. Zaruri Diğer Giderler

	1 Ocak - 30 Eylül 2009	1 Temmuz - 30 Eylül 2009
Teknik bölüm altında sınıflandırılan faaliyet giderleri - Hayat Dışı	76.511.213	26.919.840
Teknik bölüm altında sınıflandırılan faaliyet giderleri - Emeklilik	31.911.538	10.885.968
Teknik bölüm altında sınıflandırılan faaliyet giderleri - Hayat	21.261.104	8.028.726
Toplam (32 no'lu dipnot)	129.683.855	45.834.534

**1 OCAK - 30 EYLÜL 2009 ARA HESAP DÖNEMİNE AİT
KONSOLİDE FİNANSAL TABLOLARA İLİŞKİN AÇIKLAYICI DİPNOTLAR**
(Para birimi aksi belirtilmedikçe Türk Lirası ("TL") olarak gösterilmiştir.)

32. Gider Çeşitleri

Gelir tablosunda yer alan faaliyet giderlerinin detayı aşağıda yer almaktadır:

	1 Ocak - 30 Eylül 2009	1 Temmuz - 30 Eylül 2009
Personel giderleri (33 no'lu dipnot)	71.427.675	24.618.724
Üretim komisyonu giderleri - Hayat Dışı	52.194.126	15.211.189
Dışarıdan sağlanan hizmet giderleri	9.069.848	3.162.815
Ofis giderleri	5.485.806	1.682.426
Üretim komisyonu giderleri – Emeklilik	5.028.944	1.976.145
Üretim komisyonu giderleri – Hayat	3.941.537	1.419.590
Reklam ve pazarlama giderleri	3.377.279	1.107.901
Kira giderleri	2.144.225	704.275
Ulaşım giderleri	1.930.074	668.185
Diğer faaliyet giderleri	360.088	(36.833)
Haberleşme ve iletişim giderleri	1.642.167	507.903
Ertelenen emeklilik branşı üretim giderleri	1.506.904	778.103
Bakım ve onarım giderleri	142.469	68.677
Üretim komisyon gelirleri – Hayat	(527.727)	(168.696)
Diğer teknik (gelirler)/giderler	(3.683.742)	1.608.539
Reasürans komisyon gelirleri	(24.355.818)	(7.474.410)
Toplam	129.683.855	45.834.533

33. Çalışanlara Sağlanan Fayda Giderleri

	1 Ocak - 30 Eylül 2009	1 Temmuz - 30 Eylül 2009
Maaş ödemesi	36.985.745	12.459.886
Prim ödemesi	16.854.946	5.772.569
Sosyal güvenlik kesintileri	7.745.739	2.647.097
Satış ekibi giderleri	3.664.988	1.160.862
Kıdem tazminatı	1.343.270	768.188
İzin tazminatı	411.321	223.295
İhbar tazminatı	230.523	90.552
Diğer	4.191.143	1.496.275
Toplam (32 no'lu dipnot)	71.427.675	24.618.724

Yönetim kurulu başkan ve üyeleriyle genel müdür, genel koordinatör, genel müdür yardımcıları gibi üst yöneticilere cari dönemde sağlanan ücret ve benzeri menfaatlerin toplam tutarı 1.6 no'lu dipnotta açıklanmıştır.

Grup'un hisse bazlı ödeme işlemi bulunmamaktadır.

34. Finansal Maliyetler

34.1 Dönemin tüm finansman giderleri: Yoktur.

34.1.1 Üretim maliyetine verilenler: Yoktur (1 Temmuz - 30 Eylül 2009: Yoktur).

34.1.2 Sabit varlıkların maliyetine verilenler: Yoktur (1 Temmuz - 30 Eylül 2009: Yoktur).

34.1.3 Doğrudan gider yazılanlar: Yoktur (1 Temmuz - 30 Eylül 2009: Yoktur).

34.2 Dönemin finansman giderlerinden ortaklar, bağlı ortaklık ve iştiraklerle ilgili kısmı (Toplam tutar içindeki payları %20'yi aşanlar ayrıca gösterilecektir.): Yoktur (1 Temmuz - 30 Eylül 2009: Yoktur).

34.3 Ortaklar, bağlı ortaklık ve iştiraklerle yapılan satış ve alımlar (Toplam tutar içindeki payları %20'yi aşanlar ayrıca gösterilecektir.):

İlişkili taraflar ile olan işlem ve bakiyeler 45 no'lu dipnotta detay olarak açıklanmıştır.

34.4 Ortaklar bağlı ortaklık ve iştiraklerden alınan ve bunlara ödenen faiz, kira ve benzerleri (Toplam tutar içindeki payları %20'yi aşanlar ayrıca gösterilecektir.):

İlişkili taraflar ile olan işlem ve bakiyeler 45 no'lu dipnotta detay olarak açıklanmıştır.

YAPI KREDİ SİGORTA A.Ş.**1 OCAK - 30 EYLÜL 2009 ARA HESAP DÖNEMİNE AİT
KONSOLİDE FİNANSAL TABLOLARA İLİŞKİN AÇIKLAYICI DİPNOTLAR**
(Para birimi aksi belirtilmedikçe Türk Lirası ("TL") olarak gösterilmiştir.)**35. Gelir Vergileri**

30 Eylül 2009 tarihi itibarıyla hazırlanan finansal tablolarda yer alan vergi varlık ve yükümlükleri ile vergi gelir ve giderleri aşağıda özetlenmiştir:

	1 Ocak - 30 Eylül 2009	1 Temmuz - 30 Eylül 2009
Cari dönem kurumlar vergisi	(9.762.062)	(3.133.645)
Geçmiş yıl fazla ayrılan kurumlar vergisi karşılığının geri çevrilmesi	40.408	-
Satılmaya hazır varlıklardan dolayı özsermaye içinde muhasebeleştirilen vergi geliri (*)	2.592.498	(486.545)
Ertelenmiş vergi geliri (21 no'lu dipnot)	412.494	138.618
Toplam vergi gideri	(6.716.661)	(3.481.572)
		30 Eylül 2009
Vergi		9.762.062
Peşin ödenen vergiler (-)		(8.427.381)
Toplam		1.334.681
Ertelenen vergi varlığı		6.671.326
Ertelenen vergi yükümlülüğü		(2.241.487)
Ertelenen vergi varlığı, net (21 no'lu dipnot)		4.429.839

(*) Gelir tablosunda ertelenmiş vergi varlığı hesabı altında sınıflandırılmıştır.

Gerçekleşen kurumlar vergisi gideri mutabakatı aşağıdaki gibidir:

	30 Eylül 2009
Kurumlar vergisi öncesi kar	29.861.467
Eksi: Ertelenmiş vergi geliri	3.045.400
Ertelenen vergi ve kurumlar vergisi öncesi kar	26.816.067
Vergi oranı	%20
Hesaplanan kurumlar vergisi karşılığı	(5.363.213)
Kanunen kabul edilmeyen giderlerin etkisi	(2.333.592)
Vergiye konu olmayan gelirlerin etkisi	980.144
Toplam vergi gideri	(6.716.661)

36. Net Kur Değişim Gelirleri

	1 Ocak - 30 Temmuz 2009	1 Temmuz - 30 Eylül 2009
Yatırım gelirleri/(giderleri)	16.329.863	8.304.467
Teknik gelirler/(giderler)	(22.403.200)	(10.501.018)
Genel yönetim giderleri	6.424.019	1.807.160
Toplam	350.682	(389.391)

37. Hisse Başına Kazanç

Hisse başına kazanç miktarı, net dönem karının Grup hisselerinin dönem içindeki ağırlıklı ortalama pay adedine bölünmesiyle hesaplanır.

	1 Ocak - 30 Eylül 2009	1 Temmuz - 30 Eylül 2009
Net dönem karı/(zararı)	20.099.405	6.478.599
Beheri 1 Kr nominal değerli hisselerin ağırlıklı ortalama adedi	8.000.000.000	8.000.000.000
Hisse başına kazanç/(kayıp) (Kr)	0,2512	0,081

YAPI KREDİ SİGORTA A.Ş.

1 OCAK - 30 EYLÜL 2009 ARA HESAP DÖNEMİNE AİT KONSOLİDE FİNANSAL TABLOLARA İLİŞKİN AÇIKLAYICI DİPNOTLAR (Para birimi aksi belirtilmedikçe Türk Lirası ("TL") olarak gösterilmiştir.)

38. Hisse Başına Kar Payı

Şirket, genel kurul onayı ile 2008 yılı karının 10.739.894 TL tutarındaki kısmını 15 Nisan 2009 tarihi itibarıyla ortaklarına nakit olarak dağıtmaya başlamıştır. Bağlı Ortaklık ise, genel kurul onayı ile 2008 yılı karının 5.133 TL tutarındaki kısmını 31 Mart 2009 tarihinden itibaren ortaklarına nakit olarak dağıtmıştır. Şirket'in hisse başına temettü tutarı 0,1342 Kr, Bağlı Ortaklık'ın ise hisse başına 1,2069 Kr. olarak gerçekleşmiştir.

39. Faaliyetlerden Yaratılan Nakit

Nakit akış tablosunda gösterilmiştir.

40. Hisse Senedine Dönüştürülebilir Tahvil

Yoktur.

41. Paraya Çevrilebilir İmtiyazlı Hisse Senetleri

Yoktur.

42. Riskler

30 Eylül 2009

Grup aleyhine açılan hasar davaları (*)	47.745.038
Grup aleyhine açılan prim iadesi davaları	878.191
Grup aleyhine açılan iş davaları	527.045
Grup aleyhine açılan diğer davalar	659.430

Toplam **49.809.704**

(*) Muallak hasarlar içerisinde takip edilmekte olup muallak hasarların hareket tablosu 17 no'lu dipnotta yer almaktadır. Söz konusu karşılıkların net tutarı 18.432.125 TL'dir.

43. Taahhütler

Verilen banka teminat mektuplarının tutarı ve yabancı para cinsinden detayı aşağıda açıklanmıştır:

	30 Eylül 2009			Toplam
	ABD Doları	Euro	TL	
Teminat mektupları	14.820	-	6.109.414	6.124.234
Toplam	14.820	-	6.109.414	6.124.234

Aktif değerler üzerinde mevcut bulunan toplam ipotek veya teminat tutarları:

30 Eylül 2009

Menkul değerler cüzdanı (*)	539.864.243
Kullanım amaçlı gayrimenkuller (6 no'lu dipnot)	5.356.015
Yatırım amaçlı gayrimenkuller (7 no'lu dipnot)	3.235.209
Bankalar	
Sigortalı portföyü (11 no'lu dipnot)	51.075.177
Grup portföyü (2.12 no'lu dipnot)	13.565.764

Toplam **613.096.408**

(*) Menkul değerler cüzdanı içerisinde Hazine Müsteşarlığı lehine 539.734.535 TL ve TARSİM lehine 129.708 TL maliyet bedelli teminat bulunmaktadır.

44. İşletme Birleşmeleri

Yoktur.

YAPI KREDİ SİGORTA A.Ş.**1 OCAK - 30 EYLÜL 2009 ARA HESAP DÖNEMİNE AİT
KONSOLİDE FİNANSAL TABLOLARA İLİŞKİN AÇIKLAYICI DİPNOTLAR**
(Para birimi aksi belirtilmedikçe Türk Lirası ("TL") olarak gösterilmiştir.)**45. İlişkili Taraflarla İşlemler**

Yapı Kredi Grubu şirketleri, Yapı Kredi Grubu şirketlerinin nihai ana ortakları ve bu ortaklarının kontrol ettiği şirketler bu finansal tablolar açısından ilgili şirketler olarak tanımlanmıştır.

30 Eylül 2009**a) Mevduatlar**

Yapı ve Kredi Bankası A.Ş. 245.907.361

Toplam 245.907.361**b) Ticari alacaklar**

Yapı ve Kredi Bankası A.Ş. 1.499.264
Setur Servis Turistik A.Ş. 74.718
Yapı Kredi Yatırım A.Ş. 17.578
Yapı Kredi Moscow 18.290
Türkiye Eğitim Gönüllüleri Vakfı 58.289
Kredi Kayıt Bürosu 68.124

Toplam 1.736.263**c) Diğer alacaklar**

Yapı Kredi Factoring A.Ş. 7.203

Toplam 7.203**d) Ticari borçlar**

Yapı ve Kredi Bankası A.Ş. 3.504.144

Toplam 3.504.144**e) Diğer borçlar**

Zer Merkezi Hizmetler A.Ş. 619.589
Koç Sistem A.Ş. 46.951
YKS Tesis Yönetim Hizmetleri A.Ş. 105.817
Setur Servis Turistik A.Ş. 45.767
Yapı Kredi Bankası A.Ş. 26.719
Promena Elektronik Ticaret A.Ş. 12.036
Koç Net Haberleşme Teknolojileri ve İletişim Hizmetleri. A.Ş. 9.254
Otokoç A.Ş. 21.430
Opet Petrolcülük A.Ş. 16.121
Koç Holding A.Ş. 15.732

Toplam 919.416**1 Ocak - 30 Eylül 2009 1 Temmuz - 30 Eylül 2009****f) Kira Gelirleri**

Yapı ve Kredi Bankası A.Ş. 79.094 27.247
Yapı Kredi Yatırım Menkul Değerler 24.774 12.187

Toplam 103.868 39.434**g) Kira giderleri**

Yapı ve Kredi Bankası A.Ş. 957.754 323.651

Toplam 957.754 323.651**h) Faiz Gelirleri**

Yapı ve Kredi Bankası A.Ş. 20.311.040 6.074.143

Toplam 20.311.040 6.074.143**i) Faiz Giderleri**

Yapı Kredi Finansal Kiralama A.Ş. 1.790 -

Toplam 1.790 -

YAPI KREDİ SİGORTA A.Ş.**1 OCAK - 30 EYLÜL 2009 ARA HESAP DÖNEMİNE AİT
KONSOLİDE FİNANSAL TABLOLARA İLİŞKİN AÇIKLAYICI DİPNOTLAR**
(Para birimi aksi belirtilmedikçe Türk Lirası ("TL") olarak gösterilmiştir.)**45. İlişkili Taraflarla İşlemler (Devamı)**

	1 Ocak - 30 Eylül 2009	1 Temmuz - 30 Eylül 2009
h) Alınan Primler		
Yapı ve Kredi Bankası A.Ş.	52.731.302	2.640.899
Setair Hava Taşımacılığı ve Hizm. A.Ş.	971.009	212.099
Koç Holding A.Ş.	665.333	-
RMK Marine Gemi Yapım Sanayi A.Ş.	613.901	7.279
Yapı Kredi Yatırım Menkul Değerler A.Ş.	557.369	22
Yapı Kredi Finansal Kiralama A.Ş.	470.779	(5.063)
Yapı Kredi Kültür Sanat Tic. A.Ş.	270.496	(699)
Yapı Kredi Faktoring A.Ş.	256.369	(2.145)
Setur Servis Turistik A.Ş.	225.491	7.209
Yapı Kredi Portföy Yönetimi A.Ş.	166.873	(261)
Türkiye Eğitim Gönüllüleri Vakfı	134.280	134.280
San Menkul Değerler A.Ş.	103.781	(61)
Kredi Kayıt Bürosu	86.832	86.832
Yapı Kredi Yatırım Ortaklığı A.Ş.	27.663	15.545
Aygaz A.Ş.	37.162	439
Yapı Kredi Koray G.Y.O. A.Ş.	18.275	(924)
Bankalararası Kart Merkezi	13.047	-
Otokoç Otomotiv Tic. Ve San. A.Ş.	16.256	4.367
Agro-San Kimya San. Ve Tic. A.Ş.	10.219	-
Koç Finansal Hizmetler A.Ş.	10.272	3.935
Ford Otomotiv San. Tic. A.Ş.	4.897	(30)
Entek Elek. Enerji İth ihr. A.Ş.	4.872	272
TBS Denizcilik ve Petrol Ür. Dış Tic. A.Ş.	3.216	-
Koçtaş Yapı Marketleri A.Ş.	2.555	-
Kök Ziraat ve Turizm A.Ş.	-	(1.388)
Koç Finansal Kiralama A.Ş.	1.749	1.516
Yapı Kredi Moscow	17.275	17.275
Diğer	2.614	936
Toplam	57.423.887	3.122.334
i) Ödenen komisyonlar		
Yapı ve Kredi Bankası A.Ş.	15.782.338	6.429.284
Yapı Kredi Portföy Yönetimi A.Ş.	4.127.213	1.561.083
Yapı Kredi Finansal Kiralama A.Ş.	1.301.308	499.092
Yapı Kredi Yatırım Ortaklığı A.Ş.	81.904	48.174
Toplam	21.292.763	8.537.633
j) Diğer Giderler		
Zer Merkezi Hizmetler A.Ş.	1.552.207	525.235
YKS Tesis Yönetim Hizm. A.Ş.	666.718	212.746
Otokoç Otomotiv Tic.ve San. A.Ş.	510.415	157.547
Toplam	2.729.340	895.528

YAPI KREDİ SİGORTA A.Ş.**1 OCAK - 30 EYLÜL 2009 ARA HESAP DÖNEMİNE AİT
KONSOLİDE FİNANSAL TABLOLARA İLİŞKİN AÇIKLAYICI DİPNOTLAR**
(Para birimi aksi belirtilmedikçe Türk Lirası ("TL") olarak gösterilmiştir.)**45. İlişkili Taraflarla İşlemler (Devamı)**

	1 Ocak - 30 Eylül 2009	1 Temmuz - 30 Eylül 2009
j) Ödenen temettüler		
Yapı ve Kredi Bankası A.Ş.	5.702.885	-
Yapı Kredi Faktoring A.Ş.	856.201	-
Yapı Kredi Yatırım A.Ş.	567.640	-
Diğer	3.618.301	-
Toplam	10.745.027	-

Grup'un cari dönemde Yapı ve Kredi Bankası A.Ş. aracılığıyla yazmış olduğu prim toplamı 96.532.366 TL'dir (1 Temmuz - 30 Eylül 2009: 32.244.621 TL).

45.1 Ortaklar, iştirakler ve bağlı ortaklıklardan alacaklar nedeniyle ayrılan şüpheli alacak tutarları ve bunların borçları: Yoktur.**45.2 Grup ile dolaylı sermaye ve yönetim ilişkisine sahip iştirakler ve bağlı ortaklıkların dökümü, iştirakler ve bağlı ortaklıklar hesabında yer alan ortaklıkların isimleri ve iştirak ve oran ve tutarları, söz konusu ortaklıkların düzenlenen en son finansal tablolarında yer alan dönem karı veya zararı, net dönem karı veya zararı ile bu finansal tabloların ait olduğu dönem, kurulumuz standartlarına göre hazırlanıp hazırlanmadığı, bağımsız denetime tabi tutulup tutulmadığı ve bağımsız denetim raporunun olumlu, olumsuz ve şartlı olmak üzere hangi türde düzenlendiği:**

	30 Eylül 2009								
	Endekslenmiş (%)	Maliyet	Defter Değeri	Bağımsız denetim görüşü	Finansal tablo dönemi	Toplam varlık	Toplam yükümlülük	Net satış	Net kar/ (zarar)
Çimsataş A.Ş.	0.01	368.613	368.613	Edinilememiştir	-	-	-	-	-
Emeklilik Gözetim Merkezi	8.33	263.221	263.221	Edinilememiştir	-	-	-	-	-
Çukurova Çelik End. A.Ş.	0.17	6.308.122	-	Edinilememiştir	-	-	-	-	-
		6.939.956	631.834		-	-	-	-	-

Grup'un, 30 Eylül 2009 tarihi itibarıyla hazırladığı finansal tablolar, satılmaya hazır finansal duran varlıklar için geçmiş yıllarda ayrılmış olan 6.308.122 TL tutarında değer düşüklüğü karşılığını da içermektedir.

45.3 İştirakler ve bağlı ortaklıklarda içsel kaynaklardan yapılan sermaye arttırımı nedeniyle elde edilen bedelsiz hisse senedi tutarları: Yoktur.**45.4 Taşınmazlar üzerinde sahip olunan aynı haklar ve bunların değerleri: Yoktur.****45.5 Ortaklar, iştirakler ve bağlı ortaklıklar lehine verilen garanti, taahhüt, kefalet, avans, ciro gibi yükümlülüklerin tutarı: Yoktur.****46. Bilanço Tarihinden Sonra Ortaya Çıkan Olaylar: Yoktur.**

YAPI KREDİ SİGORTA A.Ş.

**1 OCAK - 30 EYLÜL 2009 ARA HESAP DÖNEMİNE AİT
KONSOLİDE FİNANSAL TABLOLARA İLİŞKİN AÇIKLAYICI DİPNOTLAR**
(Para birimi aksi belirtilmedikçe Türk Lirası ("TL") olarak gösterilmiştir.)

47.1 Finansal tablolardaki "diğer" ibaresini taşıyan hesap kalemlerinden dahil olduğu grubun toplam tutarının %20'sini veya bilanço aktif toplamının %5'ini aşan kalemlerin ad ve tutarları:

	30 Eylül 2009
a) Diğer nakit ve nakit benzeri varlıklar:	
Kredi kartı tahsilatlar	47.739.619
Banka ödeme belgesi	69.671
Diğer	25.965
	47.835.255
b) Diğer çeşitli alacaklar:	
Acentelerden zorunlu deprem sigortası alacakları	3.421.946
Diğer	532.011
	3.953.957
c) Emeklilik faaliyetlerinden alacaklar:	
Saklayıcı şirketten alacaklar	1.278.105.043
Katılımcılardan alacaklar (Giriş aidatları)	8.843.492
Fon işletim giderleri kesintisi	2.025.592
Satış emirleri	774.069
	1.289.748.196
d) Emeklilik faaliyetlerinden borçlar:	
Katılımcılara borçlar	1.278.879.112
Katılımcılar geçici hesabı	24.992.223
Katılımcılar cayma hesabı	294.108
Aracılara borçlar	587.997
Portföy yönetim şirketine borçlar	506.531
	1.305.259.971
e) Diğer ilişkili taraflara borçlar:	
Zer A.Ş.	350.536
Koç Sistem A.Ş.	46.951
Yapı ve Kredi Bankası A.Ş.	26.719
Diğer	149.902
	574.108
f) Diğer çeşitli borçlar:	
Aracılara borçlar	6.593.493
Satıcılara borçlar	2.442.581
Diğer	1.333.506
	10.369.580

YAPI KREDİ SİGORTA A.Ş.**1 OCAK - 30 EYLÜL 2009 ARA HESAP DÖNEMİNE AİT
KONSOLİDE FİNANSAL TABLOLARA İLİŞKİN AÇIKLAYICI DİPNOTLAR**
(Para birimi aksi belirtilmedikçe Türk Lirası ("TL") olarak gösterilmiştir.)**47.1 Finansal tablolardaki "diğer" ibaresini taşıyan hesap kalemlerinden dahil olduğu grubun toplam tutarının %20'sini veya bilanço aktif toplamının %5'ini aşan kalemlerin ad ve tutarları (Devamı):****30 Eylül 2009****g) Diğer Çeşitli Cari Varlıklar:**

Satıcılardan Alacaklar	283.647
Diğer	(70.775)
	212.872

h) Gelecek aylara ait diğer giderler ve gelir tahakkukları:

Ertelenen emeklik branşı üretim giderleri (2.25 no'lu dipnot)	2.778.257
	2.778.257

i) Gelecek yıllara ait diğer giderler ve gelir tahakkukları:

Ertelenen emeklik branşı üretim giderleri (2.25 no'lu dipnot)	3.082.659
	3.082.659

j) Diğer uzun vadeli teknik karşılıklar:

Sigortalı Stopaj Karşılığı	260.000
	260.000

k) Diğer uzun vadeli teknik karşılıklar:

Dengeleme karşılığı	3.383.226
Diğer teknik karşılıklar (2.8 ve 17 no'lu dipnotlar) (*)	19.961.883
	23.345.109

(*) Diğer teknik karşılıklar, satılmaya hazır finansal varlıkların rayiç değerlerindeki değişikliklerden kaynaklanan gerçekleşmemiş kazanç ve kayıpların Şirket'e ait olmayan kısmından oluşmaktadır.

l) Diğer uzun vadeli borç ve gider karşılıkları:

Personel izin karşılığı	1.918.165
	1.918.165

m) Diğer esas faaliyetlerden borçlar:

Anlaşmalı kurumlara borçlar	29.847.179
Diğer	2.020.638
	31.867.817

n) Diğer uzun vadeli yükümlülükler :

Emeklilik sözleşmelerinden devamlılık ödülü yükümlülüğü	7.742.872
	7.742.872

**1 OCAK - 30 EYLÜL 2009 ARA HESAP DÖNEMİNE AİT
KONSOLİDE FİNANSAL TABLOLARA İLİŞKİN AÇIKLAYICI DİPNOTLAR**
(Para birimi aksi belirtilmedikçe Türk Lirası ("TL") olarak gösterilmiştir.)

47.1 Finansal tablolardaki "diğer" ibaresini taşıyan hesap kalemlerinden dahil olduğu grubun toplam tutarının %20'sini veya bilanço aktif toplamının %5'ini aşan kalemlerin ad ve tutarları (Devamı):

	1 Ocak - 30 Eylül 2009	1 Temmuz - 30 Eylül 2009
o) Diğer teknik karşılıklarda değişim (Hayat branşı):		
IGP Pool	1.138.115	117.309
Kar'a iştirak karşılığı gideri	1.428.612	415.725
Finansal varlık karşılık gideri	260.000	40.000
Kuruluş harcı	114.764	-
Reasürans kur farkı gideri	85.569	-
Birlik aidatı	47.081	47.081
Diğer	86.361	57.080
	3.160.502	677.195

p) Diğer teknik giderler (Emeklilik branşı):		
Visa kart komisyon gideri	1.670.102	465.767
Devamlılık ödülü gideri	542.916	156.079
EGM, E-BEAS, Takasbank giderleri	443.029	270.053
Diğer	162.497	78.719
	2.818.544	970.618

47.2 "Diğer Alacaklar" ile "Diğer Kısa veya Uzun Vadeli Borçlar" hesap kalemi içinde bulunan ve bilanço aktif toplamının yüzde birini aşan, personelden alacaklar ile personele borçlar tutarlarının ayrı ayrı toplamları: Yoktur.

47.3 Nazım hesaplarda takip edilen rücu alacaklarına ilişkin tutarlar: 3.132.425TL

47.4 Önceki döneme ilişkin gelir ve giderler ile önceki döneme ait gider ve zararların tutarlarını ve kaynakları gösteren açıklayıcı not: Yoktur (1 Temmuz - 30 Eylül 2009: Yoktur).

YAPI KREDİ SİGORTA A.Ş.**1 OCAK - 30 EYLÜL 2009 ARA HESAP DÖNEMİNE AİT
KONSOLİDE FİNANSAL TABLOLARA İLİŞKİN AÇIKLAYICI DİPNOTLAR**
(Para birimi aksi belirtilmedikçe Türk Lirası ("TL") olarak gösterilmiştir.)**47.5 Hazine Müsteşarlığı tarafından sunumu zorunlu kılınan diğer bilgiler:*****Dönemin reeskont ve karşılık giderleri/(gelirleri):***

	1 Ocak - 30 Eylül 2009	1 Temmuz - 30 Eylül 2009
<i>Teknik karşılıklar:</i>		
Ertelenen komisyon giderleri	(1.978.637)	(33.649)
Ertelenen komisyon gelirleri	(2.654.758)	(394.825)
Kazanılmamış primler karşılığı	(37.881.318)	(25.002.343)
Diğer teknik karşılıklar-hayat	3.402.275	918.968
Muallak hasar ve tazminat karşılığı-net	(6.471.285)	(9.571.628)
Diğer teknik karşılıklar-hayat dışı	1.239.007	410.182
Devam eden riskler karşılığı	1.851.227	1.077.305
Hayat matematik karşılığı	(40.348.551)	(5.022.358)
<i>Vergi karşılıkları:</i>		
Vergi karşılığı	9.762.062	3.746.342
Ertelenen vergi karşılığı	(3.045.400)	(1.893.620)
<i>Karşılıklar hesabı:</i>		
Aracılardan ve sigortalılardan alacaklar karşılığı	602.266	174.700
İzin karşılıkları	(72.838)	(191.839)
Kıdem tazminatı karşılığı	240.047	(107.444)
Esas faaliyetlerden kaynaklanan şüpheli alacaklar karşılığı	295.859	13.616
Diğer karşılıklar	492.185	139.786
	1.557.519	28.819
<i>Diğer karşılıklar:</i>		
İdari ve kanuni takipteki net rücu alacakları karşılığı	8.299.524	(3.749.428)
Borç ve alacakların reeskont geliri	(2.383.045)	(410.694)

- I. DÖNEM KARININ DAĞITIMI
- 1.1. DÖNEM KARI
- 1.2. ÖDENECEK VERGİ VE YASAL YÜKÜMLÜLÜKLER
- 1.2.1. Kurumlar Vergisi (Gelir Vergisi)
- 1.2.2. Gelir Vergisi Kesintisi
- 1.2.3. Diğer Vergi ve Yasal Yükümlülükler
- A NET DÖNEM KARI (1.1 - 1.2)**
- 1.3. GEÇMİŞ DÖNEMLER ZARARI (-)
- 1.4. BİRİNCİ TERTİP YASAL AKÇE
- 1.5. ŞİRKETTE BIRAKILMASI VE TASARRUFU ZORUNLU YASAL FONLAR (-)
- B DAĞITILABİLİR NET DÖNEM KARI [(A - (1.3 + 1.4 + 1.5)]**
- 1.6. ORTAKLARA BİRİNCİ TEMETTÜ (-)
- 1.6.1. Hisse Senedi Sahiplerine
- 1.6.2. İmtiyazlı Hisse Senedi Sahiplerine
- 1.6.3. Katılma İntifa Senedi Sahiplerine
- 1.6.4. Kara İştirakli Tahvil Sahiplerine
- 1.6.5. Kar ve Zarar Ortaklığı Belgesi Sahiplerine
- 1.7. PERSONELE TEMETTÜ (-)
- 1.8. KURUCULARA TEMETTÜLER (-)
- 1.9. YÖNETİM KURULUNA TEMETTÜ (-)
- 1.10. ORTAKLARA İKİNCİ TEMETTÜ (-)
- 1.10.1. Hisse Senedi Sahiplerine
- 1.10.2. İmtiyazlı Hisse Senedi Sahiplerine
- 1.10.3. Katılma İntifa Senedi Sahiplerine
- 1.10.4. Kara İştirakli Tahvil Sahiplerine
- 1.10.5. Kar ve Zarar Ortaklığı Belgesi Sahiplerine
- 1.11. İKİNCİ TERTİP YASAL YEDEK AKÇE (-)
- 1.12. STATÜ YEDEKLERİ (-)
- 1.13. OLAĞANÜSTÜ YEDEKLER
- 1.14. DİĞER YEDEKLER
- 1.15. ÖZEL FONLAR
- II. YEDEKLERDEN DAĞITIM**
- 2.1. DAĞITILAN YEDEKLER
- 2.2. İKİNCİ TERTİP YASAL YEDEKLER (-)
- 2.3. ORTAKLARA PAY (-)
- 2.3.1. Hisse Senedi Sahiplerine
- 2.3.2. İmtiyazlı Hisse Senedi Sahiplerine
- 2.3.3. Katılma İntifa Senedi Sahiplerine
- 2.3.4. Kara İştirakli Tahvil Sahiplerine
- 2.3.5. Kâr ve Zarar Ortaklığı Belgesi Sahiplerine
- 2.4. PERSONELE PAY (-)
- 2.5. YÖNETİM KURULUNA PAY (-)
- III HİSSE BAŞINA KAR**
- 3.1. HİSSE SENEDİ SAHİPLERİNE
- 3.2. HİSSE SENEDİ SAHİPLERİNE (%)
- 3.3. İMTİYAZLI HİSSE SENEDİ SAHİPLERİNE
- 3.4. İMTİYAZLI HİSSE SENEDİ SAHİPLERİNE (%)
- IV. HİSSE BAŞINA TEMETTÜ**
- 4.1. HİSSE SENEDİ SAHİPLERİNE
- 4.2. HİSSE SENEDİ SAHİPLERİNE (%)
- 4.3. İMTİYAZLI HİSSE SENEDİ SAHİPLERİNE
- 4.4. İMTİYAZLI HİSSE SENEDİ SAHİPLERİNE (%)

30 Eylül 2009 tarihinde sona eren dokuz aylık cari dönem ile ilgili kar dağıtımını olmadığından kar dağıtım tablosu hazırlanmamıştır.

HİSSEDARLARA BİLGİ

Hissedarlara Bilgi

Genel

Hesap dönemi içinde Şirketin Ana Sözleşmesinde değişiklik yapılmamıştır.

Yönetim kurulu başkan ve üyeleri her genel kurulda seçilmektedir. Dolayısı ile hizmet süreleri iki genel kurul toplantısı arasındaki süredir.

Şirketin dahil olduğu risk grubu Gelir Tablosu dip notlarının 45. maddesinde açıklanmaktadır.

Borsa

Yapı Kredi Sigorta'nın hisseleri İstanbul Menkul Kıymetler Borsası (İMKB) Ulusal Pazarında YKSGR sembolü ile işlem görmektedir. Hisse senetlerine ilişkin bilgiler, günlük gazetelerin ekonomi sayfalarında ve yatırım şirketlerinin internet portallarında yayınlanmaktadır.

Pay Sahipleri ile İlişkiler

Yapı Kredi Sigorta'nın yıllık raporları ve diğer bilgiler aşağıdaki adresten temin edilebileceği gibi Şirketin www.yksigorta.com.tr adresinde yayında bulunan web sitesinden de elde edilebilir.

Yapı Kredi Sigorta

Yatırımcı İlişkileri (Emel Bek - M. Teoman Çelen)
Yapı Kredi Plaza A Blok, Büyükdere Caddesi
Levent, 34330 İstanbul

Yıllık Olağan Genel Kurul

Yapı Kredi Sigorta'nın Yıllık Olağan Genel Kurulu 30 Mart 2009 Pazartesi günü saat 10:00'da Yapı Kredi Plaza D Blok Konferans Salonu, Levent/İstanbul adresinde yapılmıştır.

Bağımsız Denetçi

Başaran Nas Bağımsız Denetim ve Serbest Muhasebeci Mali Müşavirlik Anonim Şirketi
(PriceWaterHouseCoopers)
Tel: (212) 326 60 60 - Faks: (212) 326 60 50

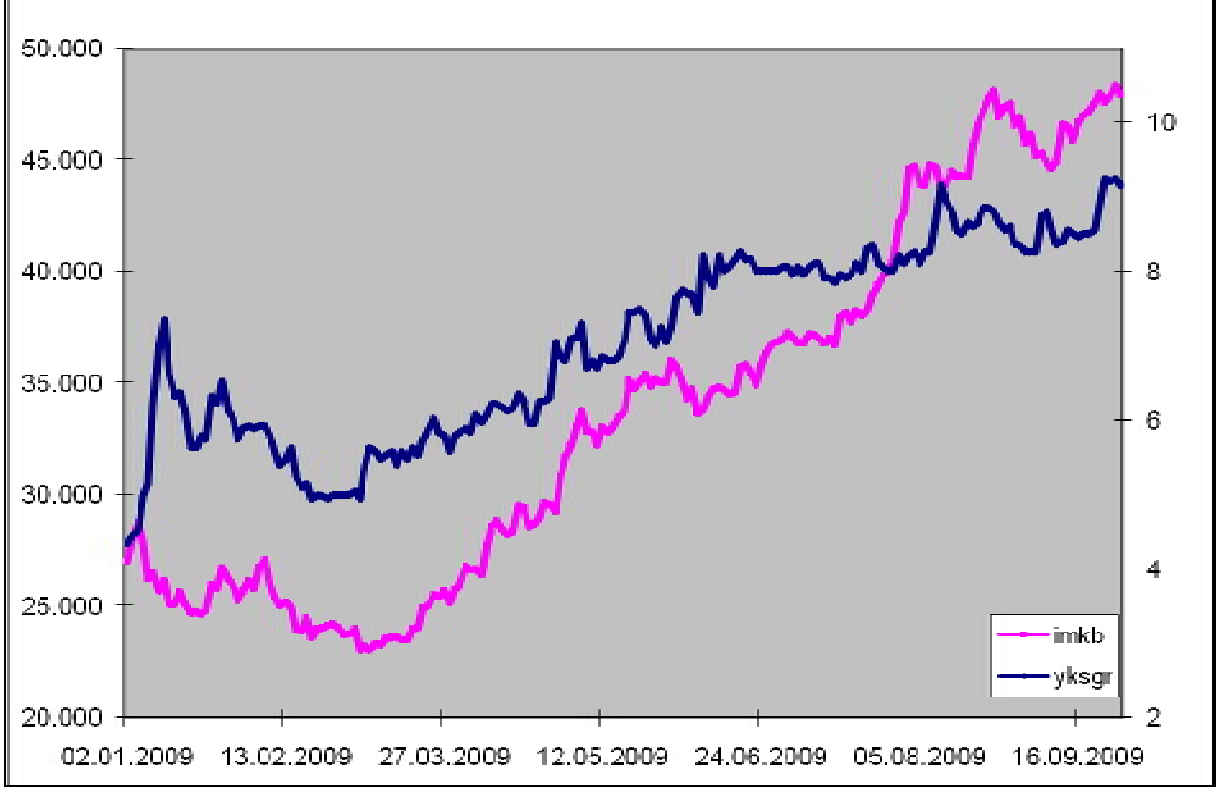
Vergi Tasdiki

Kuzey Yeminli Mali Müşavirlik Anonim Şirketi
An Affiliated Firm of Ernst & Young International
A. Feridun Güngör - İstanbul
Tel: (212) 315 30 00 - Faks: (212) 234 10 67

YKSGR hisse senedi Eylül 2009 sonu performansı

Yapı Kredi Sigorta'nın Eylül 2009 sonu bilançosuna göre ödenmiş sermayesi 80 milyon TL'dir. Şirket sermayesi 160 milyar adet hisseye bölünmüştür.

Yapı Kredi Sigorta hisse senedinin Eylül 2009 sonu performansını gösteren grafik (İMKB genel endeksi ile kıyaslı olarak) aşağıda sunulmuştur.



Hisse senedinin üçüncü üç aylık dönem içindeki en düşük fiyatı 7.60 TL; en yüksek fiyatı ise 9.55 TL olarak gerçekleşmiştir. Hisse senedinin 2009 Eylül sonu itibariyle kaydettiği ortalama fiyat 7.04 TL olmuştur. Hisse senedinin çeyrek dönemler itibariyle en düşük ve en yüksek fiyatları aşağıda verilmiştir.

Dönem	En Düşük	En Yüksek
01.01.2008-31.03.2008	7.13	14.37
01.04.2008-30.06.2008	11.59	18.40
01.07.2008-30.09.2008	11.90	17.30
01.10.2008-31.12.2008	3.30	13.40
01.01.2009-31.03.2009	4.33	7.74
01.04.2009-30.06.2009	5.73	8.55
01.07.2009-30.09.2009	7.60	9.55

Yapı Kredi Emeklilik

Yapı Kredi Emeklilik Eylül 2009 sonu itibariyle, hayat ve emeklilik alanlarında sektörün lider, öncü şirketleri arasında yer almaktadır. 12 şirketin faaliyet gösterdiği Bireysel Emeklilik Sisteminde fon büyüklüğüne göre yüzde 15,01 pazar payıyla 3. sırada, sözleşme sayısına göre ise yüzde 14,02 pazar payıyla 4. sırada bulunmaktadır.

GENEL MÜDÜRLÜK VE BÖLGE YÖNETİCİLERİ

Genel Müdürlük ve Bölge Yöneticileri

Grup Başkanları

EMEL BEK	PLANLAMA KONTROL VE FON YÖNETİMİ GRUP BŞK
FATMA DİLEK İZBUDAK	SAĞLIK HASAR GRUP BŞK
MEHMET UĞUR KAVUŞTURAN	SAĞLIK SATIŞ GRUP BŞK
NECMETTİN YILMAZ	ELEMENTER HASAR GRUP BŞK
HÜSEYİN AKAY	YAZILIM GRUP BŞK
TOLGA OKAN TEZBAŞARAN	BANKA SATIŞ VE PAZARLAMA GRUP BŞK
VEHBİ AYKUT ALP ÇELEBİ	ELEMENTER SİGORTALAR GRUP BŞK
YUSUF KENAN AKTER	STRATEJİ GELİŞTİRME VE SATIŞ DESTEK GRUP BŞK

Bölüm Yöneticileri

ALPER TAN	ÖZEL RİSKLER VE SORUMLULUK SİGORTALARI BÖLÜMÜ MÜDÜRÜ
ASLIHAN ÖĞÜT	BROKER VE BÜYÜK MÜŞTERİLER BÖLÜMÜ MÜDÜRÜ
ATILLA KARAYİĞİT	YAZILIM GELİŞTİRME BÖLÜMÜ MÜDÜRÜ
AYHAN GÜÇLÜ	İNSAN KAYNAKLARI VE ORGANİZASYON BÖLÜMÜ MÜDÜRÜ
BARIŞ VARDAR	MÜHENDİSLİK BÖLÜMÜ MÜDÜRÜ
CEMAL GÖNÜL	OTO HASAR BÖLÜMÜ MÜDÜRÜ
KADİR BURNAZ	YANGIN SİGORTALARI VE RİSK MÜHENDİSLİĞİ BÖLÜMÜ MÜDÜRÜ
KORKUT ÇIRAK	STRATEJİ VE SİSTEM ARAŞTIRMA GELİŞTİRME BÖLÜMÜ MÜDÜRÜ
MEHMET CENGİZ CANTEKİN	ACENTELER BÖLÜMÜ MÜDÜRÜ
MEHMET TÜMER	KAZA SİGORTALARI BÖLÜMÜ MÜDÜRÜ
MUSTAFA ÖZGÜR GÖKALP	İDARİ İŞLER VE GİDER YÖNETİMİ BÖLÜMÜ MÜDÜRÜ
MUSTAFA TEOMAN ÇELEN	FİNANSAL RAPORLAMA VE MUHASEBE BÖLÜMÜ MÜDÜRÜ
MÜGE DÜRDANE SARIBAYRAKTAR	KURUMSAL SİGORTALAR BÖLÜMÜ MÜDÜRÜ
NESLİHAN KAHRAMAN	SAĞLIK HİZMETLERİ BÖLÜMÜ MÜDÜRÜ
NEVRA DEMİRAL	REASÜRANS MÜDÜRÜ
NURDOĞAN TOPUZ	PLANLAMA KONTROL BÖLÜMÜ MÜDÜRÜ
ÖZGÜR UYSAL	SİSTEM VE AĞ BÖLÜMÜ MÜDÜRÜ
SALİHA ÇEVİK ÖKSÜZOĞLU	ÖZEL PROJELER BÖLÜMÜ MÜDÜRÜ
SERAP ESMA AĞCA	PAZARLAMA VE BANKASÜRANS BÖLÜMÜ MÜDÜRÜ
TEVFİK EKMEK	RİSK KABUL BÖLÜMÜ MÜDÜRÜ
BELKİS TEZBAŞARAN	SATIŞ DESTEK BÖLÜMÜ YÖNETMENİ
FAİK KORHAN ÜRGÜP	YARDIM MASASI YÖNETMENİ
İSMAİL NEJAT EMRE	FİNANSMAN BÖLÜMÜ YÖNETMENİ
LEVENT ÖZER	İÇ DENETİM BÖLÜMÜ YÖNETMENİ
NİGAR BANU YILDIZ	BİRİM İLİŞKİLERİ BÖLÜMÜ YÖNETMENİ
ÖZLEM GÜLEK SOLMAZ	NAKLİYAT SİGORTALARI BÖLÜMÜ YÖNETMENİ (MÜDÜR VEKİLİ)
SERDAL GAZCILAR	İÇ KONTROL VE RİSK YÖNETİMİ YETKİLİSİ
ZÜMRÜT KULAKSIZ	MÜŞTERİ İLETİŞİM MERKEZİ YÖNETMENİ
ÜLKÜ ADALI	YÖNETİM OFİSİ YÖNETMENİ
ZAFER UNAR	SAĞLIK HİZMETLERİ BÖLÜMÜ YÖNETMENİ

Bölge Yöneticileri

ARZU VATANSEVER YÜCEGÖNÜL	KADIKÖY BÖLGE SAĞLIK SATIŞ BÖLGE YÖNETMENİ
BARIŞ KOÇYİĞİT	EGE BÖLGE SAĞLIK SATIŞ BÖLGE YÖNETMENİ
BİRNAR NERMİN GÜLTEKİN	ANTALYA BÖLGE SAĞLIK SATIŞ BÖLGE YÖNETMENİ
GÜVEN GÜNGÖR	MERKEZ-1 BÖLGE SAĞLIK SATIŞ BÖLGE YÖNETMENİ
FEZA GÜREL	AKDENİZ BÖLGE BÖLGE YÖNETMENİ (MÜDÜR VEKİLİ)
GONCA AKBUDAK KARACAGİL	BAKIRKÖY BÖLGE BÖLGE YÖNETMENİ (MÜDÜR VEKİLİ)
ADNAN MEHMET SİĞİN	GÜNEY BÖLGE MÜDÜR
AHMET KORKUT GÜNER	İÇ ANADOLU BÖLGE MÜDÜRÜ
ALPER TUNGA ARAMAN	BANKA SATIŞ YÖNETİMİ MÜDÜRÜ
EJDER AKBABA	İÇ ANADOLU BÖLGE SAĞLIK SATIŞ MÜDÜRÜ
GÖKSENİN IŞIK	BURSA BÖLGE MÜDÜRÜ
MEHMET MURAT BEKÖZ	İSTANBUL BÖLGE MÜDÜRÜ
RUHSAN GEZGİN	EGE BÖLGE MÜDÜRÜ
SERVET SEVİNDİK	KADIKÖY BÖLGE MÜDÜRÜ

Adresler

Genel Müdürlük

Yapı Kredi Plaza A Blok Büyükdere Cad.
Levent 34330 İstanbul
Tel: (212) 336 06 06 Faks: (212) 336 08 08
E-posta: yksigorta@yksigorta.com.tr
İnternet Adresi: www.yksigorta.com.tr
Müşteri İletişim Merkezi: (212) 336 09 09

Akdeniz Bölge Müdürlüğü

Sinan Mah. Recep Peker Cad. Antalya 2000 İş Merkezi
No: 22 Kat: 4. 07100 Antalya
Tel: (242) 310 39 39 Faks: (242) 314 11 05

Ege Bölge Müdürlüğü

Halit Ziya Bulvarı No: 74 Alsancak 35210 İzmir
Tel: (232) 498 64 64 Faks: (232) 466 21 74

Güney Bölge Müdürlüğü

Ziya Paşa Bulvarı No: 74 01130 Adana
Tel: (322) 455 57 57 Faks: (322) 453 13 52

İç Anadolu Bölge Müdürlüğü

Mithatpaşa Cad. No: 43/E Kızılay 06420 Ankara
Tel: (312) 458 60 60 Faks: (312) 405 71 20

Marmara-1 Bölge Müdürlüğü

Atatürk Cad. No: 25 Kat: 4 16010 Bursa
Tel: (224) 294 59 59 Faks: (224) 280 90 33

Bakırköy Bölge Temsilciliği

G. Ali Rıza Gürcan Cad. Metropol Center No: 31
K: 8 Büro No: 33 Merter 34150 İstanbul
Tel: (212) 481 01 03 Faks: (212) 481 05 04

Kadıköy Bölge Temsilciliği

Şemsettin Günaltay Cad. No: 213 Erenköy 34738 İstanbul
Tel: (216) 363 36 96 Faks: (216) 363 53 77