



01 Ocak 2010 – 31 Mart 2010 Dönemi
FAALİYET RAPORU

SPK SERİ: XI NO:29 SAYILI TEBLİĞE İSTİNADEN HAZIRLANMIŞ
YÖNETİM KURULU FAALİYET RAPORU

I GİRİŞ**A. RAPORUN DÖNEMİ**

01.01.2010 - 31.03.2010

B. ORTAKLIĞIN ÜNVANI

Gübre Fabrikaları Türk Anonim Şirketi

C. YÖNETİM KURULU ÜYELERİ**Dönemde Görev Yapanlar:**

Başkan	: Bedrettin YILDIRIM	(11.08.2005 tarihinden itibaren)
Başkan Vekili	: Necdet DİRİK	(25.10.2005 tarihinden itibaren)
Üye	: Hamdi GÖNÜLLÜ	(31.03.2005 tarihinden itibaren)
Üye	: Dr. Erol DEMİR	(10.04.2009 tarihinden itibaren)
Üye	: Yusuf YEŞİL	(30.03.2007 tarihinden itibaren)
Üye	: Veli ÇELEBİ	(26.09.2008 tarihinden itibaren)
Üye	: Mehmet KOCA	(31.03.2006 tarihinden itibaren)

D. DENETİM KURULU

Selahattin AYDOĞAN	(31.03.2005 tarihinden itibaren)
Namık Kemal BAYAR	(10.04.2009 tarihinden itibaren)

Yönetim ve Denetim Kurulu üyeleri, Şirket ana sözleşmesi ve Türk Ticaret Kanunu'nda belirtilen yetkilere sahiptir.

E. SERMAYE YAPISI

31.03.2010 tarihi itibarıyla şirketimizin kayıtlı sermayesi 200.000.000 TL, ödenmiş sermayesi ise 83.500.000 TL'dir.

Şirketimizin ortaklık yapısı Tablo 1'de gösterilmiştir.

Tablo 1		
Gübre Fabrikaları T.A.Ş. Sermaye Yapısı		
Ortaklarımız	Hisse Tutarı	Pay
Türkiye Tarım Kredi Kooperatifleri Merkez Birliği	64.070.523	76,73%
Diğer	19.429.477	23,27%
Toplam	83.500.000	100,00%

F. TESİSLERİMİZ İLE İLGİLİ BİLGİLER

Şirketimiz tesis, depo ve idari binalar ile geliştirmeye müsait arazilerden oluşan, 127.013 m²'si kapalı alan olmak üzere toplamda 327.311 m²'lik gayrimenkul varlığına sahiptir. Bu gayrimenkullerin yer aldığı, arsa ve kapalı alanların dağılımı bölgesel olarak aşağıda listelenmiştir.

Tablo 2		
Gayrimenkuller		
Kapalı Alanlar (m²)		127.013
Yönetim :		4.067
Genel Müdürlük		1.592
Yarımcı Tesisleri - Ofis		2.145
Ankara Bölge - Ofis		120
Samsun - Ofis		210
Üretim Tesisleri		77.559
Yarımcı Tesisleri	Kocaeli	41.754
İzmir Tesisleri	İzmir	1.750
İskenderun Tesisleri	İskenderun	34.055
Depolar		45.387
Yarımcı Deposu	Kocaeli	4.254
Samsun Deposu	Samsun	6.324
Köseköy Deposu	Kocaeli	6.664
Helvacı Deposu	İzmir	14.720
Akçay Deposu	İskenderun	10.923
İzmir Foça Deposu	İzmir	2.502

Gübretas'ın Yarımcı tesisleri 685.000 ton/yıl kimyevi gübre, İzmir tesisleri 25.000 ton/yıl sıvı ve toz gübre üretim kapasitesine sahiptir.

Tablo 3	
Gübre Fabrikaları T.A.Ş. Gübre Üretim Kapasitesi (Ton)	
TESİSLER	2010
YARIMCA	
TSP	185.000
Kompoze Gübre NPK.1	200.000
Kompoze Gübre NPK.2	300.000
TOPLAM	685.000
İZMİR	
Sıvı & Toz Gübre	25.000
GENEL TOPLAM	710.000

Gübretaş'a ait olan depoların toplam kapasitesi 330.000 tondur.

Tablo 4	
Depolama Kapasiteleri	
Bölge	Kapasite (Ton)
Yarımcı Depoları	116.000
İskenderun Depoları	119.000
İzmir Depoları	62.000
Samsun Depoları	30.000
İzmir Sıvı Deposu	3.000
TOPLAM	330.000

G. BAĞLI ORTAKLIKLAR VE İŞTİRAKLER

Razi Petrochemical Co.:

1966 yılında kurulan Razi Petrochemical Co. şirketi, İran'ın önde gelen firmalarından biri olup gübre ve gübre hammaddeleri üretim alanında faaliyet göstermektedir. 3.770.500 ton/yıl hammadde ve gübre üretim kapasitesi olan Razi ürünlerini ağırlıklı olarak ihraç etmektedir.

Gübretaş %47,81 paya sahip olduğu Razi Petrochemical Co. şirketi ile 2008 Haziran'dan itibaren mali tablolarını konsolide olarak çıkarmaya başlamıştır. İran mali yılının farklı olmasından dolayı mali tablolarda oluşan dönem farklılıklarını ortadan kaldırmak için İran devletinden özel izin alınarak 2009 Ocak'tan itibaren Gübretaş ile Razi'nin mali tabloları aynı tarihlerde konsolide edilmektedir.

Negmar Denizcilik Yatırım A.Ş.:

2008 yılında kurulan Negmar Denizcilik Yatırım A.Ş. deniz taşımacılığı sektöründe faaliyet göstermektedir. Şirket hizmetlerini hali hazırda kendisine ait 2 gemi ile yürütmektedir.

Negmar Denizcilik Yatırım A.Ş. 2009 yılı içinde 30.000 DWT kapasiteli bir gemi alarak gemi sayısını 2'ye çıkarmıştır.

Tarkim Bitki Koruma Sanayi ve Ticaret A.Ş.:

2009 yılında kurulan Tarkim Bitki Koruma Sanayi ve Ticaret A.Ş. bitki koruma ürünleri üretimi ve satışı alanında faaliyet göstermektedir. 12.800 ton/yıl üretim kapasitesi olan Tarkim üretim ve satış faaliyetlerine 2010 yılı içinde başlamıştır.

İmece Prefabrik Yapı Tarım Makineleri Temizlik ve Güvenlik Hizmetleri San.Tic A.Ş.:

1974 yılında kurulan İmece Prefabrik Yapı Tarım Makineleri Temizlik ve Güvenlik Hizmetleri San.Tic A.Ş. betonarme ve çelik konstrüksiyon yapı inşası ve hizmetleri ile kalıp imalatı alanında faaliyet göstermektedir.

Tarnet Tarım Kredi Bilişim ve İletişim Hizmetleri A.Ş.:

1996 yılında kurulan Tarnet Tarım Kredi Bilişim ve İletişim Hizmetleri A.Ş. bilgi teknolojileri alanında faaliyet göstermektedir.

İştiraklerimizdeki hisse oranımız ve ödenmiş sermaye tutarı Tablo 5'te gösterilmiştir.

Tablo 5 - İŞTİRAKLER		
Şirket Adı	Hisse Oranı (%)	İştiraklere Odenen Sermaye Tutarları (TL)
Razi Petrochemical Co	47,81	414.575.439
Negmar Denizcilik Yatırım A.Ş.	40,00	1.600.000
Tarkim Bitki Koruma San. ve Tic. A.Ş.	40,00	4.000.000
Tarnet Tar. Kre.Bil .Hiz.San Tic .A.Ş.	17,00	311.128
İmece Pref Yapı Tar.Mak.Tem.Güv. Hiz.San.Tic.A.Ş.	15,00	2.013.887

H. YATIRIM AMAÇLI GAYRİMENKULLER

Şirketimize ait İskenderun Tesisleri, daha verimli işletilmek amacıyla 2007 yılında Denizciler Birliği Deniz Nakliyatı ve Ticaret A.Ş.'ye yıllık sabit kira bedeli ve gelir paylaşımı yöntemine göre 30 yıl süre ile kiralanmıştır. Şirketimizin bölgede yapılan gübre elleçleme işi işletici tarafından gerçekleştirilmektedir.

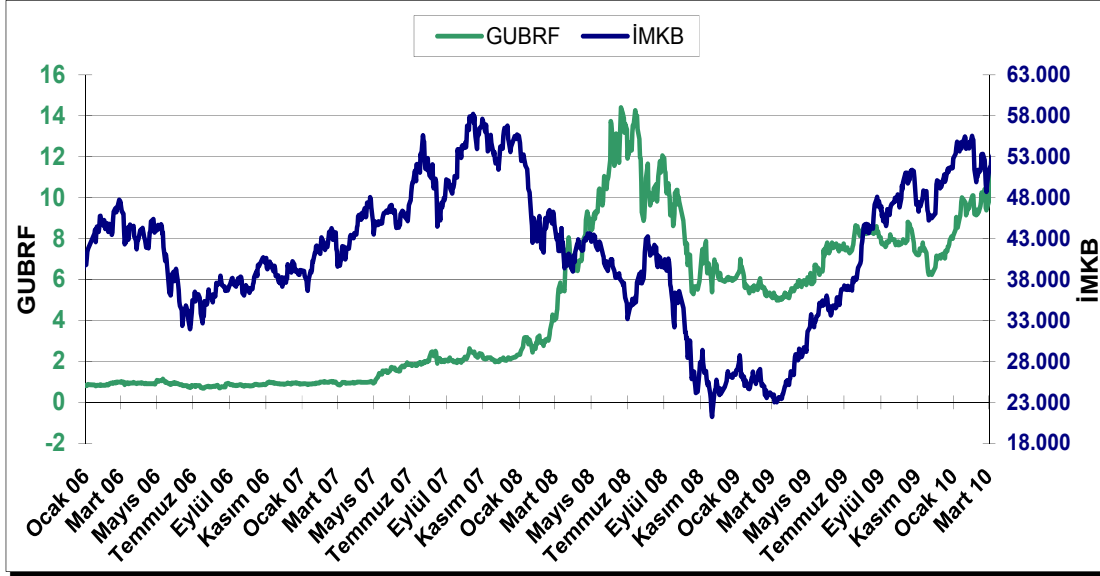
I. KÂR PAYI DAĞITIMI:

Son 5 yılın hisse başına dağıtılan kâr oranları aşağıdaki gibidir:

Tablo 6				
Hisse Başına Kar Dağıtım Oranları (%)				
2009	2008	2007	2006	2005
-	-	30,07	22,65	-

J. HİSSE SENEDİ PERFORMANSIMIZ

Grafik 1- Hisse Senedi Performansımız



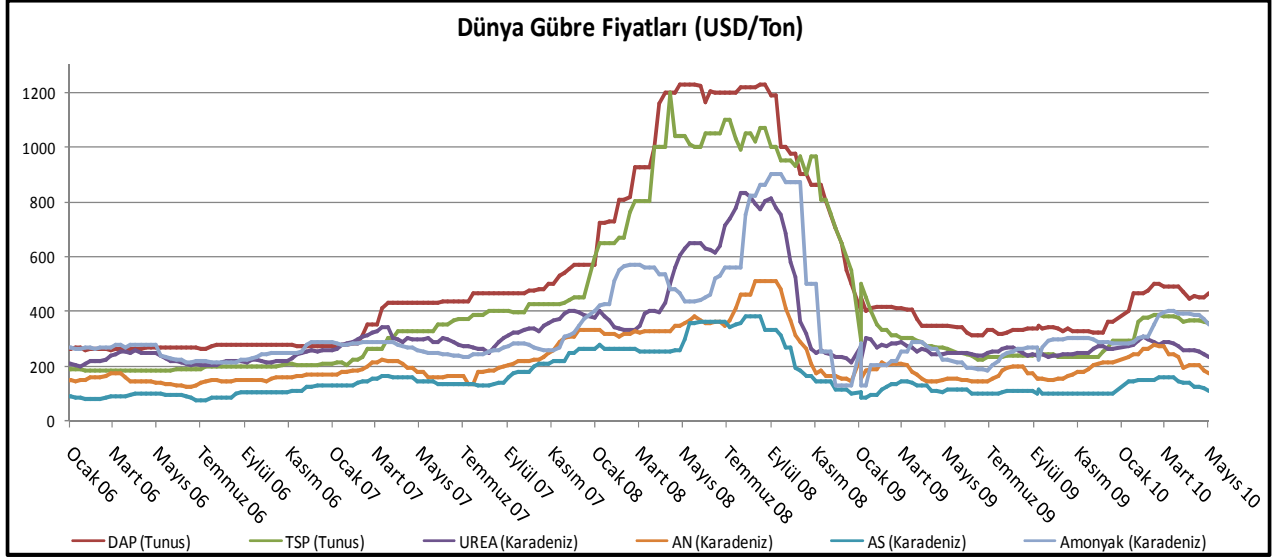
K. TÜRKİYE'DE GÜBRE SEKTÖRÜ ve GÜBRETAS'ın SEKTÖRDEKİ YERİ

Ülkemiz, kimyasal gübre üretiminde kullanılan hammadde kaynaklarına sahip değildir. Doğalgaz, fosfat kayası, potasyum tuzları gibi ana girdilerin yaklaşık % 95'i dış pazarlardan temin edilmektedir. Dışa bağımlılık nedeniyle uluslararası pazar koşulları ve döviz kurları sektörümüz için önemli unsurlar olmaktadır.

Gübre fiyatları 2008 yılının son çeyreğinden itibaren ciddi düşüş kaydetmiş bu düşüş süreci yerini 2009'un ortalarından itibaren toparlanmaya bırakmıştır. 2010 yılı ilk üç çeyreğinde ise fiyatların toparlanmayla birlikte 2007 yılı seviyelerine ulaştığı görülmektedir.

Uluslararası Pazarlardaki Gübre Fiyatları

Grafik 2 - Uluslararası Pazarlardaki Gübre Fiyatları

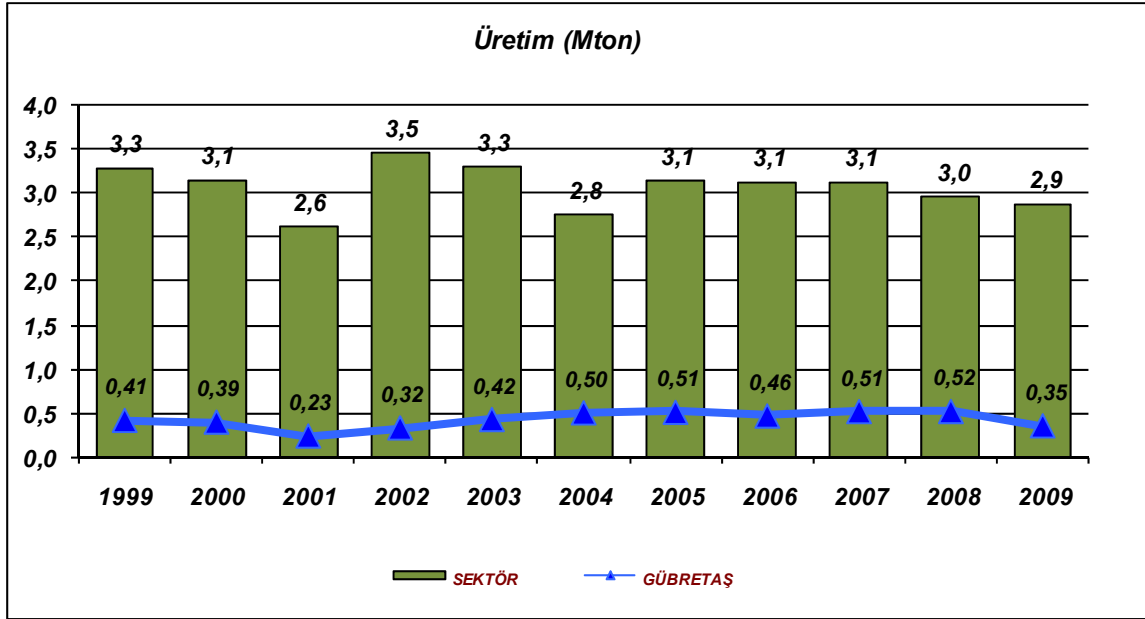


Üretim:

Gübre üretimi için gerekli doğal kaynaklara sahip olmayan ülkemizde ara malı ve kompoze gübre üretimi yapılmakta fakat bunun için gerekli girdiler ithal edilmektedir. Türkiye'de kurulu üretim kapasitesi Tablo 7'de gösterilmiştir.

Tablo 7					
Türkiye Gübre Sektörü Üretim Kapasitesi (Ton)					
Yıllar	2010	2009	2008	2007	2006
Kapasite	5.474.000	5.474.000	5.553.200	5.556.200	5.850.000

Grafik 3 - Türkiye Gübre Üretimi ve Gübretaş'ın Üretimdeki Payı



Tablo 8

Sektörün Ürün Bazında Mart Sonu Üretim Miktarları (Ton)

ÜRÜN	2010	2009	Değişim (%)
AS	71.189	67.665	5,21%
CAN	244.439	278.566	-12,25%
AN	116.103	101.794	14,06%
TSP	37.866	16.675	127,08%
DAP	139.476	61.173	128,00%
KOMPOZE	283.989	197.830	43,55%
TOPLAM	893.062	723.703	23,40%

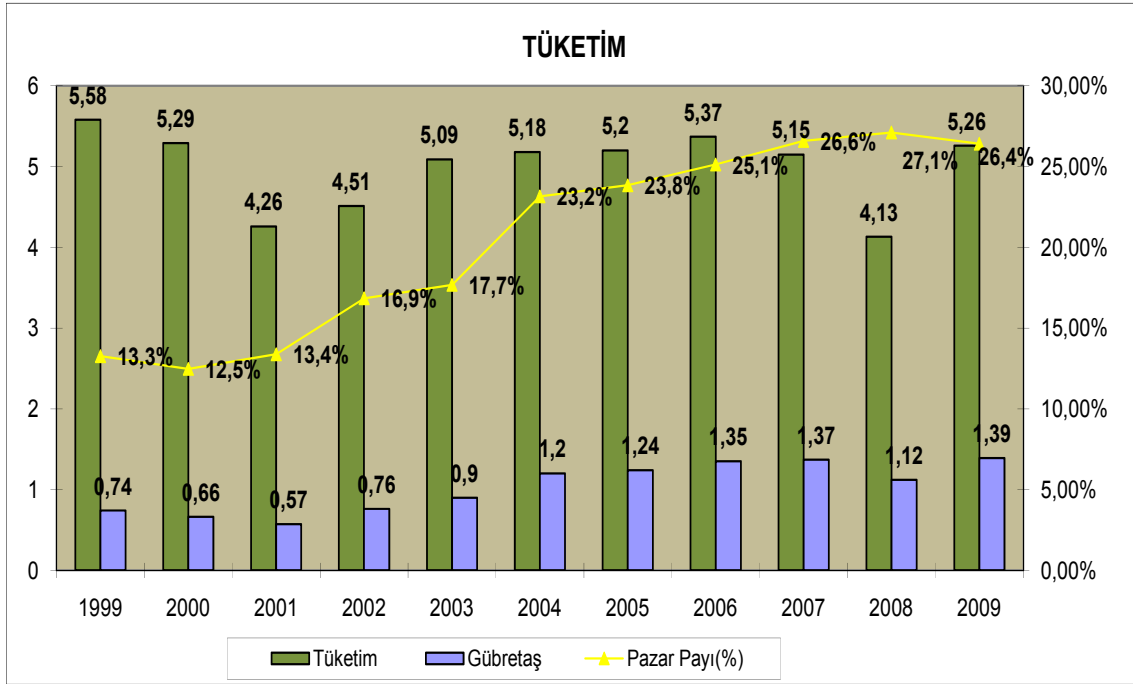
2010 yılında üretim 893.062 ton olarak gerçekleşmiştir. Üretimin %31,80'ini kompoze ürünler oluşturmaktadır.

Satış:

2009 yılı ilk üç ayında gübre tüketimi 1.912.273 iken 2010 yılı ilk üç ayında bu rakam %3 azalarak 1.849.405 ton olarak gerçekleşmiştir. Bununla birlikte şirketimizin 2010 yılı ilk üç ayında satışları %9,2 oranında azalma göstermiş olup sektördeki Pazar payı %26,92 olarak gerçekleşmiştir.

2010 yılının ilk üç ayında ihracat %137 artarak 114.153 ton, ithalat ise %8 azalarak 691.229 ton olarak gerçekleşmiştir.

Grafik 4 – Türkiye Gübre Tüketimi ve Gübretas'ın Payı



II. 2010 FAALİYETLER**A. YATIRIMLAR****2010 YILI GERÇEKLEŞTİRİLEN YATIRIMLAR**

Yatırım	TL
Yarımca Tesisleri	51.744
VI Nolu Depo İnşaatı Projesi	51.744
TOPLAM	51.744

B.GÜBRE FABRİKALARI T.A.Ş. 2010 FAALİYETLERİ**GÜBRE FABRİKALARI TÜRK A.Ş.:**

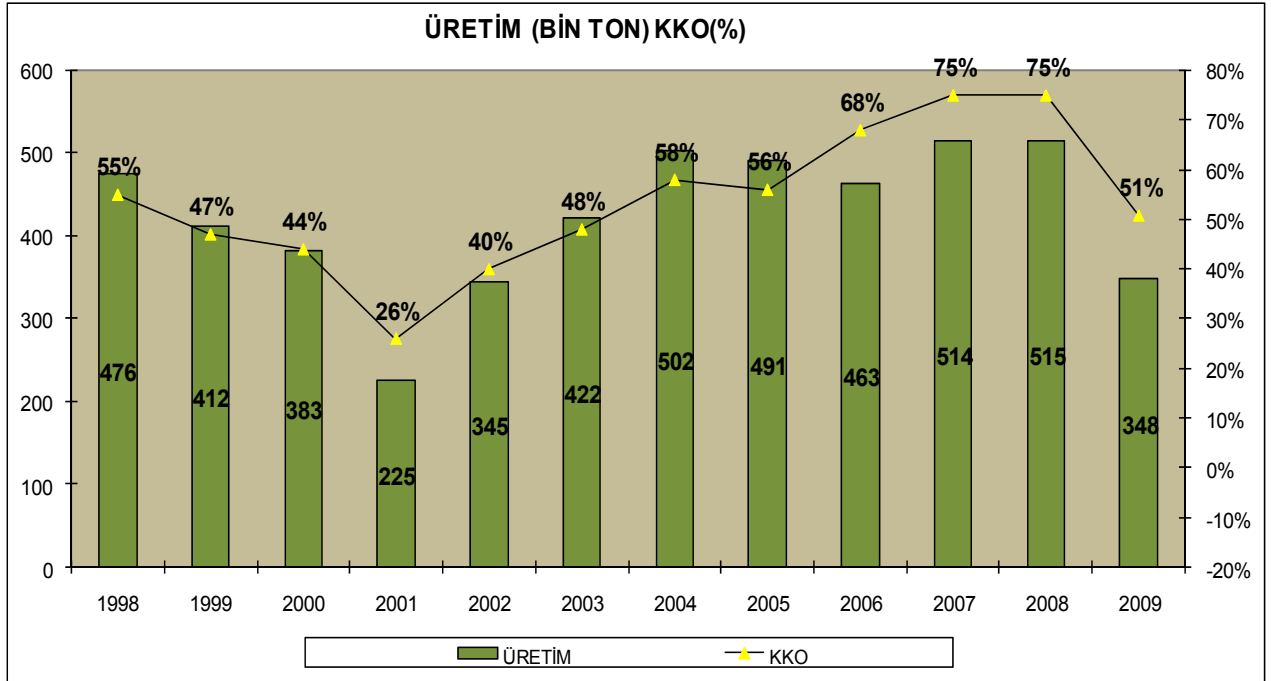
Gübre Fabrikaları T.A.Ş. Türkiye'nin kimyevi gübre sektöründe faaliyet gösteren ilk ve öncü firmasıdır. Sektörde yüzde 27'lik bir pazar payına sahip olan şirketin satışlarının önemli bir kısmı Tarım Kredi Kooperatifleri aracılığı ile gerçekleştirilmektedir. Türkiye genelinde altı bölge satış müdürlüğü bulunmaktadır. 1.801'i Tarım Kredi Kooperatifi, 866'si özel olmak üzere 2.663 bayisi ile Türkiye'nin tarımsal üretim yapılan her noktasında satış yapmaktadır.

1- Üretim

Şirketimiz 2010 yılı ilk üç ayında 37.860 ton TSP ve 98.291 Ton Kompoze gübre olmak üzere toplam 136.151 Ton gübre üretmiştir. 2010 yılında kapasite kullanım oranı %80 olarak gerçekleşmiştir. Üretilen ürünün 100.055 tonu satılmış, 16.714 tonu ise ara ürün olarak üretimde kullanılmıştır. 187.785 litre sıvı - toz ve 210.194 kg toz gübre üretimi gerçekleşmiştir. 2009 yılı aynı dönemde 112.348 ton katı, 139.615 litre sıvı ve 49.400 kg toz gübre üretilmiştir.

Tablo 9			
Üretim Miktarları (Ton)			
Ürün	2010	2009	Değişim(%)
TSP	37.860	16.675	127,0%
15.15.15	6.255	6.135	2,0%
15.15.15+ZN	13.065	10.168	28,5%
20.20.0	45.383	0	
20.20.0+ZN	9.932	3.085	221,9%
13.24.12	7.332	5.588	31,2%
25.5.10	16.324	813	1907,9%
12.30.12	0	68.055	-100,0%
15.20.10	0	1.829	-100,0%
GENEL TOPLAM	136.151	112.348	21,19%
Sıvı Gübre (lt)	187.785	139.615	34,50%
Toz Gübre (kg)	210.194	49.400	325,49%

Grafik 5 – Yıllar İtibariyle Üretim Miktarları ve Kapasite Kullanım Oranları (%)



2- Satış ve Alımlar

Şirketimiz 2010 yılı ilk üç ayında 518.409 ton katı, 381.523 litre sıvı, 2.204.954 kg toz gübre satışı gerçekleştirmiştir. 2009'da ise 571.177 ton katı, 591.400 kg toz, 740.698 litre sıvı gübre satışı gerçekleştirmiştir.

2009 - 2010 ürün bazında karşılaştırmalı satış miktarları tablo 10'daki gibidir.

Tablo 10			
Gübre Fabrikaları T.A.Ş. Mamul Gruplarına Göre Satışlar (Ton)			
Katı Kimyevi Gübreler	2010	2009	Değişim %
TSP	24.480	2.353	940,6
15.15.15	37.396	23.498	59,1
15.15.15 Zn	14.961	9.912	50,9
20.20.0	48.147	18.189	164,7
20.20.0 Zn	9.658	4.657	107,4
25.5.10	15.511	2.971	422,1
13.24.12	7.519	6.311	19,1
12.30.12	0	88.057	
15.20.10	776	1.254	(38,1)
10.25.5	841	25	100,0
Kompoze Gübre	134.809	154.874	(13,0)
ÜRE	77.908	113.012	(31,1)
AS	44.360	39.119	13,4
CAN	91.993	147.380	(37,6)
AN	127.981	105.958	20,8
DAP	14.663	7.240	102,5
PS	1.664	473	251,8
MAP	67	23	191,5
Diğer	484	745	(35,0)
Toplam	359.120	413.950	(13,2)
GENEL TOPLAM	518.409	571.177	(9,2)
Sıvı Gübre (lt)	381.523	740.698	(48,5)
Toz Gübre (kg)	2.204.954	591.400	272,8

Tablo 11			
Gübre Fabrikaları T.A.Ş. Satış, İthalat ve İç Alım Bilgileri (Ton)			
	2010	2009	Değişim %
Satışlar	518.409	571.177	(9,24)
İç Alımlar	191.953	256.983	(25,31)
İthalat	317.071	255.881	23,91

2009 yılı ilk üç ayında 512.864 ton alım yapılırken 2010 aynı dönemde bu miktar %1 azalarak 509.024 ton olmuştur. 2009 yılında 75 ton ihracat yapılırken 2010'da ihracat 20.708 ton olarak gerçekleşmiştir.

Tablo 12			
Gübre Fabrikaları T.A.Ş. Satışları (Ton)			
Müşteri Grubu	2010	2009	Değişim %
Bayi Satışları	124.113	103.850	19,51
Kurum Satışları	358.713	320.905	11,78
İhracat	20.552	75	27.302,83
Diğer	15.031	146.347	(89,73)
TOPLAM	518.409	571.177	(9,24)

RAZİ PETROCHEMICAL CO. FAALİYETLERİ:
Üretim ve Satış:

877.000 m²'lik gayrimenkul portföyüne sahip Razi bir petrokimya kompleksidir. 2008 Şubat ayında alınan Razi Petrochemical Co.'in toplam kullanılabilir kurulu kapasitesi 3.770.500 ton/yıl'dır.

Tablo 13					
RAZİ Kapasite, Üretim (ton) ve KKO (%)					
Ürün	Kapasite	2010	2009	Değişim %	KKO (%)
Amonyak	1.336.500	251.488	219.545	15%	75%
Üre	594.000	84.571	105.818	-20%	57%
Kükürt	508.000	106.035	118.670	-11%	83%
Sülf.Asit	627.000	27.940	19.565	43%	18%
DAP	450.000		10.713		
Fosf.Asit	255.000				
Toplam	3.770.500	470.034	474.311	-1%	49,86%

Razi'de 2010 yılında 470.034 ton muhtelif cinslerde mamül üretilmiş, kapasite kullanım oranı %49,86 olarak gerçekleşmiştir.

Tablo 14				
Satışlar (Ton)				
	2010		2009	
	İç Satışlar	İhracat	İç Satışlar	İhracat
Amonyak		202.243		
Üre	79.045		96.220	
Kükürt		88.438		93.497
Sülf.Asit	18.950		14.301	147.764
Toplam	97.995	290.681	110.521	241.261
GENEL TOPLAM	388.676		351.781	

Razi'de 2010 yılında 388.676 Ton ürün satılarak 158.954.598 TL hasılat elde edilmiştir.

3- Araştırma Geliştirme Faaliyetleri;

a) Türkiye Toprak Verimliliği Haritası:

Türkiye toprakları verimlilik haritasının oluşturulmasını amaçlayan Toprak Haritası Projesi kapsamında çalışmalar devam etmektedir. Bu doğrultuda, mevcut nitelik ve nicelik bilgileri, konumsal verilerle sınıflandırılarak harita programı vasıtasıyla konumlar altındaki alt alanlara veriler şeklinde girilmektedir. Bugüne kadar GPS ile konum tayini yapılarak alınan toplam 2.700 noktanın analizi yapılmıştır.

b) Ürün ve Kalite Geliştirme Çalışmaları:

Tarım Bakanlığı'nın piyasa denetimlerinde Referans Laboratuvarı olan ve aynı zamanda fabrikamıza kalite kontrol ve analiz hizmeti veren Yarımca Laboratuvarımız, Türkak tarafından ISO/IEC EN 17025 Laboratuvar Akreditasyonu kapsamında akredite edilmiştir.

Ürün geliştirme çalışmaları kapsamında organomineral ve organik gübrelere ilişkin çalışmalar yapılmaktadır. Organo Süper ticari isimli ürünümüz ile ilgili çalışmalar tamamlanarak üretim aşamasına gelinmiştir. Katı kompoze gübrellerimizle ilgili tescil çalışmaları yapılmıştır.

Yeni formülasyon çalışmaları ve kullanılan hammaddelerde çeşitli değişiklikler yapılmıştır. Cleanphos, Potasmag, Topraközü ürünlerinin çalışmaları yapılmış, ürün portföyüne eklenmiştir.

Üniversite ve Araştırma Enstitüleri ile birlikte deneme çalışmaları yürütülmektedir.

C. İDARİ FAALİYETLER

Şirket Üst Yönetimi

Genel Müdür
Lisans

Mehmet KOCA
İstanbul Teknik Üniversitesi / Sakarya Mühendislik Fakültesi
Endüstri Mühendisliği Bölümü

Genel Müdür Yardımcısı
Lisans

Ferhat ŞENEL
İstanbul Üniversitesi / İşletme Fakültesi

Genel Müdür Yardımcısı
Lisans
Lisans
Yüksek Lisans

Tahir OKUTAN
Atatürk Üniversitesi / Ziraat Fakültesi
Anadolu Üniversitesi / İktisat Fakültesi
Dumlupınar Üniversitesi / Sosyal Bilimler Enstitüsü

Genel Müdür Yardımcısı
Lisans
Lisans
Yüksek Lisans

İsmail BABACAN
Marmara Üniversitesi / İlahiyat Fakültesi
Boğaziçi Üniversitesi / Tarih
Marmara Üniversitesi / İlahiyat Fakültesi

Genel Müdür Yardımcısı
Lisans

Osman BALTA
İstanbul Teknik Üniversitesi / Sakarya Mühendislik Fakültesi
Makine Mühendisliği Bölümü

Tablo 15							
Gübretas Personel Durumu							
PERSONEL	2010			2009			Değişim %
	Kapsam Dışı	Kapsam İçi	Toplam	Kapsam Dışı	Kapsam İçi	Toplam	
Genel Müdürlük	77		77	83		83	-7%
Yarımcı Tesisleri	44	204	248	43	190	233	6%
Manisa Tesisleri*			0	8		8	-100%
Bölge Satış Müdürlükleri	48		48	51		51	-6%
TOPLAM	169	204	373	185	190	375	-1%

*: Manisa Tesislerimizin faaliyeti 30.11.2009 tarihinde sona ermiştir.

Eğitim faaliyetlerimiz;

Eğitimlerimiz çalışanlarımızın yönetsel, bireysel ve mesleki yetkinlikleri geliştirmeye yönelik olmuştur. 148 personelimizin katılımıyla toplam 1.086 saat eğitim gerçekleştirilmiştir.

D. Sosyal Sorumluluk

Bursiyer ve burs miktarı

Türkiye genelinde Ziraat Fakültesi bulunan 23 üniversitede toplam 59 ziraat fakültesi öğrencisine karşılıksız eğitim bursu verilmektedir.

Vakıf Kurulması:

Türkiye Tarım Kredi Kooperatifleri Merkez Birliği öncülüğünde kurulan Tarım Kredi Kooperatifleri Eğitim, Kültür ve Sağlık Vakfı'na (TAREKSAV) şirketimiz 200.000 TL vakfederek kurucu üye olmuştur. Vakfın kuruluş varlığı 830.000TL'dir.

Eğitim :

Türk çiftçisini bilinçli tarıma teşvik amacıyla sürdürülen eğitim faaliyetleri 2010 yılında devam etmiştir. "Bilinçli Üretici Kazanır" adıyla düzenlenen eğitim projesi kapsamında tarımsal faaliyetlerin yoğun olduğu 7 kentimizde Ziraat Fakülteleri ile işbirliği yapılarak bölgedeki ziraat mühendisleri ve çiftçilere seminerler verilmiştir. Bölge Satış Müdürlüklerimiz faaliyet alanlarındaki Tarım Kredi Kooperatifleri ile birlikte düzenledikleri çiftçi eğitim toplantılarında katılımcıları tarımsal üretimle ilgili her konuda bilgilendirmiştir. Uzman ziraat mühendisleri bu toplantılarda çiftçilerimizi özellikle bilinçli gübre ve gübreleme tekniği seçimi ve toprak analizi konusunda aydınlatmıştır.

Hesap Dönemi Sonrası Meydana Gelen Gelişmeler

1) Şirketimiz İran'daki bağlı ortaklığımız olan Razi Petrochemical Co'daki sermaye payını Tabosan Mühendislik İmalat ve Montaj A.Ş ile yaptığı 30.000.000 adet hisseyi kapsayan (1 hisse = 2.267,8571 IRR) hisse devri neticesinde %1,07 arttırarak %48,88'e çıkarmıştır. Bu artırım neticesine şirketimizin İran Özelleştirme İdaresine borç yükümlülüğünde bir değişiklik yaşanmamıştır.

2) Deniz taşımacılığı sektöründe faaliyet gösteren ve %40 hissedarı olduğumuz iştirakimiz Negmar Denizcilik ve Yatırım A.Ş sermayesini arttırarak 30.000.000 TL'ye çıkarmıştır. Şirketimiz söz konusu artışa denk gelen 12.000.000 TL'lik tutar için rüçhan haklarını kullanmıştır.

SONUÇ**SAYIN ORTAKLARIMIZ,**

2010 yılı ilk üç ayında tesislerimizde 136.151 ton çeşitli bileşimdeki kimyevi gübre üretilmiş (üretilen ürünün 16.714 tonu hammadde olarak kullanılmıştır.), tesislerimizde üretilmeyen ve ülkemizde yoğun olarak tüketimi yapılan azotlu gübreler başta olmak üzere toplam 509.024 ton çeşitli mamul gübre ve hammadde de iç ve dış piyasalardan temin edilmiştir. Buna karşılık 2010 yılı ilk üç ayında 518.409 ton katı, 381.523 litre sıvı, 2.204.954 kg toz gübre satışı gerçekleştirmiştir. Toplam net satış hasılat tutarı 249.164.000 TL olmuştur.

Ayrıca bağlı ortaklığımız Razi Petrochemical Co.'da 470.034 ton gübre ve gübre hammaddesi üretilmiş ve 388.676 ton gübre ve gübre hammaddesi satışı yapılarak 158.954.598 TL hasılat elde edilmiştir.

Şirketimiz konsolide olarak 408.114.996 TL satış gelirin'e ulaşmıştır. Buna karşılık, 272.722.797 TL satılan malın maliyeti, 23.151.666 TL faaliyet giderleri, 5.800.654 TL net finansman gideri oluşmuştur. Diğer gelir ve giderlerin etkisi (net 222.522 TL) eklenerek 106.662.401 TL vergi öncesi kar oluşmuştur. Bu tutara 21.367.084 TL ertelenmiş vergi gideri eklendikten ve diğer yasal yükümlülükler karşılığı ayrıldıktan sonra 85.295.317 TL konsolide kar oluşmuştur. Bu kardan diğer ortaklarımıza isabet eden 50.981.447 TL azınlık payları düşüldüğünde konsolide karımız 34.313.871 TL olmaktadır.

2010 yılı faaliyetlerimiz ile ilgili olarak yukarıda takdim edilen neticeleri değerlendirmelerinize sunar, bu sonuçların sağlanmasında emeği geçen her seviyedeki şirketimiz personeli ile başarılı sonuçların alınmasında katkılarını esirgemeyen ana ortağımız ve en büyük müşterimiz Türkiye Tarım Kredi Kooperatifleri Merkez Birliği'ne teşekkür ederiz.

Saygılarımızla,
YÖNETİM KURULU

Başkan
Bedrettin YILDIRIM

Başkan Vekili
Necdet DİRİK

Üye
Hamdi GÖNÜLLÜ

Üye
Dr. Erol DEMİR

Üye
Yusuf YEŞİL

Üye
Veli ÇELEBİ

Üye
Mehmet KOCA