



**YAPI KREDİ SİGORTA A.Ş.  
FAALİYET RAPORU  
HAZİRAN 2010**

## İçindekiler

|  |     |
|--|-----|
| Yönetim Kurulu.....                        | 2   |
| Üst Yönetim.....                           | 5   |
| İç Denetim .....                           | 7   |
| Tarihçe .....                              | 8   |
| Finansal Göstergeler .....                 | 9   |
| Kurumsal yönetim ilkeleri uyum raporu..... | 15  |
| Mali Tablolar .....                        | 23  |
| Hissedarlara Bilgi .....                   | 96  |
| Genel Müdürlük ve Bölge Yöneticileri ..... | 100 |
| Adresler .....                             | 102 |

# Yönetim Kurulu

## Tayfun Bayazıt / Yönetim Kurulu Başkanı

Makine Mühendisliği lisans eğitimi sonrası Columbia Üniversitesi'nden Finans ve Uluslararası İlişkiler alanlarında Yüksek Lisans derecesi alan Bayazıt, bankacılık kariyerine Citibank'ta başladı. Daha sonra 13 yıl Çukurova Grubu bünyesinde Yapı Kredi (Genel Müdür Başyardımcısı ve İcra Kurulu Üyesi), Interbank (Genel Müdür) ve Banque de Commerce et de Placement S.A. İsviçre'de (President & CEO) üst düzey yöneticilik görevlerinde bulundu. 1999 yılında Doğan Holding Yönetim Kurulu Başkan Vekilliği ve Dışbank Murahhas Azalığına getirildi. Nisan 2001'de Doğan Holding görevini bırakarak aynı grup içinde Dışbank İcra Başkanlığına (CEO) üslendi. 2003 yılı Genel Kurulu'nda İcra Başkanlığına ilaveten Bankanın Yönetim Kurulu Başkanlığına da seçilen Bayazıt, Temmuz 2005'te Fortis'in Dışbank'ın çoğunluk hisselerini satın alması sonrası Fortis Bank A.Ş. İcra Başkanlığı (CEO) ve Fortis Yönetim Komitesi üyeliğine getirildi. Mayıs 2006'da yapılan Genel Kuruldan itibaren Fortis Bank A.Ş.'nin Yönetim Kurulu Başkanlığı görevini üslendi. Bu görevinden Nisan 2007 tarihli Genel Kurul sonrası ayrılan Bayazıt, daha sonra Yapı ve Kredi Bankası A.Ş.'de Murahhas Üye ve Genel Müdür olarak göreve başladı. Bayazıt, Nisan 2009'da Yapı ve Kredi Bankası A.Ş. Genel Müdürlük görevinden ayrılarak Banka'nın Yönetim Kurulu Başkanlığına getirildi. Halen Koç Finansal Hizmetler A.Ş. İcra Başkanlığı, Yapı ve Kredi Bankası A.Ş. Yönetim Kurulu Başkanlığı ve Yapı Kredi iştirakleri Yönetim Kurulu Başkanlığı görevlerini yürüten Bayazıt, aynı zamanda Koç Holding A.Ş. bünyesinde Bankacılık ve Sigorta Grubu Başkanı olarak görev yapmaktadır.

## Alessandro Maria Decio / Başkan Vekili

Commerciale L. Bocconi Üniversitesi Ekonomi bölümünden mezun olduktan sonra INSEAD'dan (Avrupa İş İdaresi Enstitüsü) yüksek lisans derecesi alan ve ardından Commerciale L. Bocconi Üniversitesi'nde altı ay araştırma asistanlığı yapan Decio, finans sektöründeki kariyerine IMI International şirketinde başlamıştır. 1991 yılına dek bu şirkette Başkan Yardımcısı olarak çalışan Decio, 1992 yılında Morgan Stanley International'da ve ardından 1994 yılına dek McKinsey'de uzman olarak çalışmıştır. 1994 yılı sonunda Avrupa İmar ve Kalkınma Bankası (EBRD) bünyesinde çalışmaya başlayan Decio, Haziran 2000'de UniCredit Group bünyesinde Yabancı Bankalar Stratejisi, Birleşme, Satın Almalar ve Planlama ve Kontrol Grup Başkanı olarak göreve başlamıştır. 2002 yılı Ekim ayında UniCredit Group bünyesinde yer alan Zagrebacka Bank'a Chief Operating Officer (COO-Uygulama Başkanı) olarak atanan Decio, 2003-2005 döneminde yine Grup şirketi olan Bulbank'ta Murahhas Üye olarak, ardından UniCredit Group Entegrasyon Proje Yöneticisi olarak görev yapmıştır. 2006 yılı başında UniCredit Group Almanya Entegrasyon Proje Yöneticisi olarak görev yapan Decio, Temmuz 2006'dan Temmuz 2007'ye dek UniCredit Group Entegrasyon Ofisi Başkan Yardımcısı olarak görev yapmıştır. 26 Nisan 2007 tarihinde Yapı ve Kredi Bankası A.Ş. Yönetim Kurulu Murahhas Üyesi olarak atanan ve bu görevini sürdüren Decio, 1 Temmuz 2007 tarihinde Yapı Kredi Bankası bünyesinde COO (Uygulama Başkanı), 30 Ocak 2009 tarihinde ise Genel Müdür Vekili olarak atanmıştır.

## Ahmet Fadıl ASHABOĞLU / Üye

Sırasıyla İstanbul Alman Lisesi, Tufts University Makine Mühendisliği, Massachusetts Institute of Technology Yüksek Makine Mühendisliği bölümlerinden mezun olan Ashaboğlu, 1994 yılında Massachusetts Institute of Technology, Cambridge'de araştırma görevlisi olarak iş hayatına başlamıştır. Ashaboğlu, UBS Warburg, New York'da Associate Director-Amerikan Hazine Bonosu Trading, 1998-1999 yıllarında UBS Warburg, Philadelphia'da Head Trader-FX Options alanlarında görev yapmıştır. 1999-2003 yılları arasında McKinsey&Company, New York'ta finans kurumlarına yönetici danışmanlığı yapmıştır. 2003 yılında Türkiye'ye döndükten sonra Koç Holding A.Ş.'de Finansman Grubu Koordinatörü olarak göreve başlayan Ahmet Ashaboğlu, 2006 yılından bu yana Koç Holding A.Ş.'de CFO (Finans Başkanı) olarak görev yapmaktadır. 28 Eylül 2005 tarihinden bu yana Yapı ve Kredi Bankası A.Ş.'de Yönetim Kurulu Üyesi olarak görevini sürdürmektedir.

## **Hüseyin Faik Açıkalin / Üye**

1987 yılında Orta Doğu Teknik Üniversitesi İktisadi ve İdari Bilimler Fakültesi İşletme Bölümü'nden mezun olduktan sonra iş yaşamı ve bankacılık kariyerine, Interbank'ta Management Trainee (Uzman Yardımcısı) olarak başlayan Faik Açıkalin, 1992 ve 1998 yılları arasında Interbank, Marmarabank, Kentbank, Finansbank ve Demirbank'ta müfettişlik, müşteri ilişkileri yönetmenliği, şube müdürlüğü, pazarlama müdürlüğü gibi çeşitli görevler üstlenmiştir. 1998 yılı Mayıs ayında Dışbank'ta (daha sonra uluslararası finans grubu Fortis tarafından bankanın satın alınması ile Fortisbank'ta) Genel Müdür Yardımcısı olarak göreve başlayan Açıkalin, kısa bir süre sonra Yönetim Kurulu ve iş kolları arasında koordinasyon ve iletişimden sorumlu üst düzey yönetici olarak atanmıştır. Aynı zamanda Kredi Komitesi üyesi olarak da görev yapmaya başlayan Açıkalin, 1999 yılı Haziran ayında Banka bünyesinde Genel Müdür Vekilliği ve Yönetim Kurulu Üyeliği görevini üstlenmiştir. Aralık 2000'de Banka'da Genel Müdür ve Murahhas Üye (CEO) olarak görevlendirilen Açıkalin, Dışbank'ın Fortis Grubu tarafından satın alınmasının ardından Fortisbank CEO'su olarak görevine devam etmiş ve aynı zamanda Fortis'in uluslararası yönetiminde de görev yapmaya başlamıştır. Ekim 2007'de Fortisbank'taki görevinden ayrılarak Doğan Gazetecilik CEO'su olmuştur. Açıkalin, Nisan 2009'da Yapı ve Kredi Bankası A.Ş. Yönetim Kurulu Murahhas Üyesi ve İcra Kurulu Başkanı olarak atanmış, Mayıs 2009'dan itibaren Genel Müdür olarak görevlendirilmiştir. 26 Haziran 2009 tarihinde ise Yapı Kredi Sigorta Yönetim Kurulu Üyeliğine atanmıştır.

## **Marco Cravario / Üye**

Torino Üniversitesi Ekonomi Bölümü'nden 1991 yılında mezunu olan Cravario, London School of Economics ve INSEAD'ın (Avrupa İş İdaresi Enstitüsü) üst düzey finans eğitim programlarına katılmıştır. İş hayatına İtalya'da Ernst & Young'ın Torino ofisinde Denetçi olarak başlayan Cravario, daha sonra aynı şirketin Prag ofisine tayin olmuştur. 1996'da Milano'daki Ernst & Young Kurumsal Finansman'a Direktör olarak atanmıştır. Cravario 2001'de UniCredit Grubu'na katılmış ve Yeni Avrupa Birimi, Birleşme ve Satın Almalar Bölümü Başkanlığını üstlenmiştir. Grubun planlama ve kontrol, organizasyon, iş geliştirme gibi birimlerinde yöneticilik yapan Cravario, bireysel bankacılık alanında ticari deneyim de kazanmıştır. 2006 yılında Romanya'daki UniCredit Tiriak Bank'da Finans Müdürü (CFO) olarak atanmıştır. 7 Ocak 2008'den bu yana Yapı ve Kredi Bankası'nda Genel Müdür Yardımcılığı/CFO görevini sürdüren Cravario, 2009 Şubat'ında da İcra Kurulu Üyeliğine atanmıştır. Ekim 2007'den itibaren Yapı Kredi Sigorta Yönetim Kurulu üyeliği görevini sürdürmektedir.

## **Doç. Dr. S. Giray Velioglu / Üye / Genel Müdür**

Robert Kolej Yüksek Okulu'ndan İnşaat Mühendisliği diplomasını 1971 yılında aldı. 1973 yılında Boğaziçi Üniversitesi İnşaat Mühendisliği'nde lisansüstü ve 1976'da University of Illinois, Champaign-Urbana'da Çevre Mühendisliği'nde doktora çalışmalarını tamamladı. 1976 yılında ODTÜ Çevre Mühendisliği Bölümü'nde öğretim görevlisi olarak başladığı akademik kariyerine, 1977-1982 yılları arasında Boğaziçi Üniversitesi İnşaat Mühendisliği Bölümü'nde devam etti. 1982-1986 yılları arasında Ürdün'deki Yarmouk University'de, 1986-1987 yılları arasında yine Ürdün'deki Jordan University of Science and Technology'de, ardından 1987-1989 yılları arasında Suudi Arabistan'daki King Fahd University of Petroleum and Minerals'in İnşaat Mühendisliği Bölümü'nde öğretim üyeliği görevini sürdürdü. 13 yıllık akademik kariyerinin ardından, 1989 yılında Risk Mühendisliği Müdürü göreviyle Yapı Kredi Sigorta\* bünyesine katıldı. 1 Mart 1997 tarihinde Yapı Kredi Emeklilik\*\* Genel Müdürlüğü'ne atandı. 1 Mayıs 2009 tarihi itibarıyla de Yapı Kredi Sigorta Genel Müdürlüğü ve Yapı Kredi Emeklilik Murahhas Azası görevlerini sürdürmektedir.

(\*) 1943 yılında Halk Sigorta adı ile kurulan şirketin unvanı 2000 yılında Yapı Kredi Sigorta A.Ş. olarak değişti.

(\*\*) 1991 yılında Halk Yaşam Sigorta adıyla kurulan şirketin unvanı Ekim 2000'de Yapı Kredi Yaşam, Aralık 2002'de Yapı Kredi Emeklilik olarak değişti.

## **A. Giray Öztoprak / Denetçi**

1966 yılında Ankara Üniversitesi Siyasal Bilgiler Fakültesi Maliye ve Ekonomi bölümünden mezun olan Öztoprak, 1966-1975 döneminde Maliye Bakanlığı Teftiş Kurulu'nda görev almış, 1975 yılı içinde Bütçe ve Mali Kontrol Genel Müdür Yardımcısı olarak görevini sürdürmüştür. 1976 yılından itibaren birçok şirkette Mali İşler Koordinatörü ve Genel Müdür olarak görev yapan Öztoprak, 1993-2000 döneminde Başaran Nas Yeminli Mali Müşavirlik A.Ş.'de (PriceWaterhouseCoopers) ortak olarak hizmet vermiştir. Adil G. Öztoprak 2000 yılından bu yana Serbest Yeminli Mali Müşavir olarak meslek hayatına devam etmektedir.

## **Abdullah Geçer / Denetçi**

1996 yılında Orta Doğu Teknik Üniversitesi İktisat bölümünden mezun olan Geçer, 2006 yılında Nottingham Üniversitesi'nde yüksek lisansını (M.B.A.) tamamladı. 1996-2000 döneminde Hazine Müsteşarlığı'nda Bankalar Yeminli Murakıp Yardımcısı olarak görev yaptıktan sonra 2000-2007 yılları arasında Bankacılık Düzenleme ve Denetleme Kurulu'nda Bankalar Yeminli Murakıby olarak görev almıştır. 2007 yılında Bankalar Yeminli Başmurakıby unvanını alan Geçer, aynı yıl Koç Holding A.Ş. bünyesine Denetim Grubu Koordinatörü olarak atanmıştır.

# Üst Yönetim

## Doç. Dr. S. Giray Velioglu / Genel Müdür

Robert Kolej Yüksek Okulu'ndan İnşaat Mühendisliği diplomasını 1971 yılında aldı. 1973 yılında Boğaziçi Üniversitesi İnşaat Mühendisliği'nde lisansüstü ve 1976'da University of Illinois, Champaign-Urbana'da Çevre Mühendisliği'nde doktora çalışmalarını tamamladı. 1976 yılında ODTÜ Çevre Mühendisliği Bölümü'nde öğretim görevlisi olarak başladığı akademik kariyerine, 1977-1982 yılları arasında Boğaziçi Üniversitesi İnşaat Mühendisliği Bölümü'nde devam etti. 1982-1986 yılları arasında Ürdün'deki Yarmouk University'de, 1986-1987 yılları arasında yine Ürdün'deki Jordan University of Science and Technology'de, ardından 1987-1989 yılları arasında Suudi Arabistan'daki King Fahd University of Petroleum and Minerals'in İnşaat Mühendisliği Bölümü'nde öğretim üyesi görevini sürdürdü. 13 yıllık akademik kariyerinin ardından, 1989 yılında Risk Mühendisliği Müdürü göreviyle Yapı Kredi Sigorta\* bünyesine katıldı. 1 Mart 1997 tarihinde Yapı Kredi Emeklilik\*\* Genel Müdürlüğü'ne atandı. 1 Mayıs 2009 tarihi itibarıyla de Yapı Kredi Sigorta Genel Müdürlüğü ve Yapı Kredi Emeklilik Murahhas Azası görevlerini sürdürmektedir.

(\*) 1943 yılında Halk Sigorta adı ile kurulan şirketin unvanı 2000 yılında Yapı Kredi Sigorta A.Ş. olarak değişti.

(\*\*) 1991 yılında Halk Yaşam Sigorta adıyla kurulan şirketin unvanı Ekim 2000'de Yapı Kredi Yaşam, Aralık 2002'de Yapı Kredi Emeklilik olarak değişti.

## Banu Darcan / Genel Müdür Yardımcısı

Sağlık Kurumsal Satış, Sağlık Ürün Yönetimi, Risk Kabul, Müşteri İletişim Merkezi, Müşteri Hizmetleri Sağlık ve Sağlık Hizmetleri Genel Müdür Yardımcısı

Banu Darcan, 1989 yılında İstanbul Teknik Üniversitesi İşletme Fakültesi Endüstri Mühendisliği bölümünden mezun olmuştur. Meslek hayatına 1990 yılında Halk Yaşam A.Ş.'de Uzman Yardımcısı olarak başlayan Darcan, 2001 yılında Yapı Kredi Sigorta ailesine Grup Başkanı unvanı ile katılmıştır. Darcan, Haziran 2004 tarihinden itibaren Sağlık Sigortaları Genel Müdür Yardımcısı olarak görevini sürdürmektedir.

## Coşkun Gölpınar / Genel Müdür Yardımcısı

Pazarlama ve Bankasürans, Sağlık Satış Yönetimi, Banka Satış Yönetimi, İş Geliştirme, Kurumsal İletişim Genel Müdür Yardımcısı

Coşkun Gölpınar, Yıldız Teknik Üniversitesi Mimarlık Fakültesi Mimarlık Bölümü mezunudur. Meslek hayatına 1984'de Koçtaş Tic. A.Ş.'de mimar olarak başlamış, ardından 1986 yılında başladığı Akbank'ta mesleğini sürdürmüştür. 1987 yılında Yapı Kredi Sigorta Risk Mühendisliği Departmanı'nda çalışmaya başlamış ve Yapı Kredi Sigorta'da Teknik Bölümlerde Grup Başkanı ve Genel Müdür Yardımcısı unvanlarında hizmet vermiş olup, 1996 yılından beri Satış Genel Müdür Yardımcılığı görevini sürdürmektedir.

## İlkay Özel / Genel Müdür Yardımcısı

İnsan Kaynakları ve Organizasyon, Finansal Raporlama ve Muhasebe, Planlama Kontrol, Fon Yönetimi, Acente Finansmanı Genel Müdür Yardımcısı

İlkay Özel, Marmara Üniversitesi İktisadi ve İdari Bilimler Fakültesi İngilizce İktisat Bölümü'nden 1994 yılında mezun olmuştur. 1994-1997 yılları arasında Deloitte and Touche'da Kıdemli Denetçi, 1997-2001 yılları arasında sırasıyla Finansbank ve Finansbank Hollanda'da Finansal Kontrol Müdürü, 2001-2006 yılları arasında Yapı Kredi Bankası'nda Planlama ve Kontrol Grup Başkanı ve 2006-2009 yılları arasında ise yine Yapı Kredi Bankası'nda İnsan Kaynakları Uygulamaları ve Planlama Grup Başkanı olarak görev yapmıştır. 01.04.2009 tarihinden itibaren Yapı Kredi Sigorta bünyesinde Mali Grup ve İnsan Kaynakları ve Organizasyon Genel Müdür Yardımcılığı görevini sürdürmektedir.

## **Yıldırım Türe / Genel Müdür Yardımcısı**

İstanbul Bölge, Bursa Bölge, Ege Bölge, İç Anadolu Bölge, Güney Bölge, Akdeniz Bölge, Acenteler, Acente Destek, Broker ve Büyük Müşteriler Genel Müdür Yardımcısı  
Çukurova Üniversitesi İngilizce İşletme Bölümü'nden 1989 yılında mezun olmuştur. Meslek hayatına 1991 yılında Yapı Kredi Sigorta Güney Bölge Müdürlüğü'nde başlamış ve sonrasında Denetim, Finansman, Bursa ve Ege Bölge Müdürlükleri'nde yönetici olarak görevini sürdürmüştür. 1 Haziran 2001 tarihinden bugüne kadar Yapı Kredi Sigorta'da Bölgelerden Sorumlu Grup Başkanı olarak çalışan Türe, 9 Temmuz 2009 tarihi itibarıyla Acenteler ve Bölgeler Genel Müdür Yardımcılığı görevine terfi atanmıştır.

## **Emin Selim Fenercioğlu / Genel Müdür Yardımcısı (Vekaleten)**

Kaza Sigortaları, Yangın Sigortaları ve Risk Mühendisliği, Nakliyat Sigortaları, Özel Riskler ve Sorumluluk Sigortaları, Mühendislik ve Reasürans Genel Müdür Yardımcısı

İstanbul Erkek Lisesi mezunu olan Emin Selim Fenercioğlu Boğaziçi Üniversitesi İşletme Bölümü'nü 1986 yılında bitirmiştir. Meslek hayatına 1986 yılında Nasaş Alüminyum'da İç Denetim Uzmanı olarak başlamıştır. 17 Temmuz 1989 tarihinde Yapı Kredi Sigorta Yangın Sigortaları Bölümü'nde çalışmaya başlamış ve 1 Şubat 1994 tarihi itibarıyla Reasürans Bölümü'ne geçmiştir. 1 Eylül 2005 tarihinden bugüne Reasürans Bölümü'nde Danışman olarak görevini sürdüren Fenercioğlu, 9 Temmuz 2009 tarihi itibarıyla Yapı Kredi Sigorta Elementer Sigortalar Genel Müdür Yardımcısı Vekili görevine atanmıştır.

## **Melike Demirel / Genel Müdür Yardımcısı (Vekaleten)**

Oto Dışı Hasar, Oto Hasar, Rücu İşlemleri, Strateji ve Sistem Araştırma Geliştirme, Satış Destek, Sağlık Dışı Aktüerya Genel Müdür Yardımcısı

Boğaziçi Üniversitesi Endüstri Mühendisliği Bölümü'nden 1990 yılında mezun olmuştur. Meslek hayatına 1990 yılında Yapı Kredi Sigorta'da Büyük Müşteriler ve Pazarlama Müdürlüğü'nde başlamış, 1 Haziran 1992 tarihi itibarıyla Oto Dışı Hasar Bölümü'ne geçmiştir. 1 Ocak 1998 tarihinde Oto Dışı Hasar Bölümü Müdürü olarak atanan Demirel, 9 Temmuz 2009 tarihi itibarıyla Yapı Kredi Sigorta Elementer Hasar ve Strateji Geliştirme Genel Müdür Yardımcısı Vekili görevine atanmıştır.

## **Volkan Terzioğlu / Genel Müdür Yardımcısı (Vekaleten)**

Sistem ve Ağ Yönetimi, Birim İlişkileri, Yardım Masası, Yazılım Geliştirme ve Özel Projeler Genel Müdür Yardımcısı

Yıldız Teknik Üniversitesi Bilgisayar Bilimleri Mühendisliği Bölümü'nden 1988 yılında mezun olmuştur. Meslek hayatına 1991 yılında AGF Garanti Sigorta'da Uzman Programcı olarak başlamıştır. 1 Nisan 1992 tarihi itibarıyla Yapı Kredi Emeklilik Bilgi Teknolojileri Müdürlüğü'nde çalışmaya başlayan Terzioğlu, 1 Aralık 2004 tarihinden bu yana Yapı Kredi Emeklilik'te Bilgi Teknolojilerinden Sorumlu Grup Başkanı olarak görevini sürdürmekteydi. 9 Temmuz 2009 tarihi itibarıyla Yapı Kredi Sigorta Bilgi Teknolojileri Genel Müdür Yardımcısı Vekili görevine atanmıştır.

# İç Denetim

## **Levent Özer / İç Denetim Yöneticisi**

Özer, 2000 yılında İstanbul Üniversitesi İngilizce İktisat Bölümünden mezun olmuş, 2004-2005 yılları arasında Baruch College The City University of New York'ta Muhasebe Sertifika programını tamamlamıştır. Çalışma hayatına başladığı Ernst and Young şirketinde 2000-2003 yılları arasında kıdemli denetçi olarak görev yapmıştır. Eylül 2005 tarihinde göreve başladığı Yapı Kredi Sigorta'da Mali İşler ve Planlama Kontrol Bölümlerinde görev yaptıktan sonra Mayıs 2008 tarihinden itibaren İç Denetim Yöneticisi olarak çalışmaktadır.

## **Serdal Gazcılar / İç Kontrol ve Risk Yönetimi Yetkilisi**

Gazcılar, 1995 yılında Mimar Sinan Üniversitesi İstatistik Bölümü'nden mezun olmuştur. Çalışma hayatına 1996'da Yapı Kredi Sigorta Yangın Sigortaları Bölümü'nde başlayan Gazcılar, 1998-2000 yıllarında Pazarlama Bölümü, 2000-2008 yılları arasında ise İç Denetim Bölümü'nde İç Denetim Uzmanı olarak çalışmıştır. Gazcılar Ocak 2009 itibarıyla İç Kontrol Bölümü'ne geçmiş, aynı zamanda Şirket'in MASAK (Mali Suçları Araştırma Kurulu Başkanlığı) Uyum Görevlisi olmuştur. Temmuz 2009 tarihinden itibaren ise İç Kontrol faaliyetleri yanı sıra Risk Yönetimi faaliyetlerini de sürdürmektedir. Önceden saptanmış görev süresi bulunmamaktadır.

## Tarihçe

1943 yılında Halk Sigorta adı ile kurulan Şirketimizin %75'i 1972 yılında Doğu Grubu'na ait olan Yapı Kredi Bankası tarafından satın alınmıştır. 1980 yılında Çukurova Grubu'nun Yapı Kredi Bankası'nı satın alması ile Çukurova Grubu bünyesine katılmıştır. Şirketimizin hisse senetleri 19 Ekim 1994 tarihinden itibaren İstanbul Menkul Kıymetler Borsası'nda işlem görmekte olup, sermayesinin %33,69'u halka açılmış durumdadır.

Halk Sigorta bünyesinde birer departmanda yürütülen sağlık ve hayat sigortası branşlarındaki faaliyetler, sigortacılık mevzuatındaki değişiklikler doğrultusunda, 1990 yılında %100 Halk Sigorta iştiraki olarak kurulan Halk Yaşam Sigorta A.Ş. bünyesinde sürdürülmeye başlanmıştır.

2000 yılında Şirketimizin ismi Yapı Kredi Sigorta A.Ş. olarak değişirken, iştiraki Halk Yaşam Sigorta A.Ş.'nin ismi de Yapı Kredi Yaşam A.Ş. olmuştur.

2000 yılının son aylarında TBMM alt komisyonlarında görüşülmeye başlanan Bireysel Emeklilik Yasa Tasarısı, bireysel emeklilik fonu oluşturacak sigorta şirketlerinin sadece hayat sigortası branşında faaliyet göstermesi şartını içermektedir. Bu hüküm doğrultusunda, Yapı Kredi Yaşam Sigorta'nın Bireysel Emeklilik branşında faaliyet gösterebilmesine yönelik olarak, grubumuz adına sağlık branşı üretimi 1 Ocak 2001 tarihinden itibaren Yapı Kredi Sigorta tarafından gerçekleştirilmeye başlanmıştır. Yapı Kredi Sigorta bünyesindeki hayat portföyü ise aynı tarih itibarı ile Yapı Kredi Yaşam Sigorta'ya devredilmiş ve ismi 2002 yılında Yapı Kredi Emeklilik olarak değişmiştir.

Yapı Kredi Bankası ve iştiraklerinin 28 Eylül 2005 tarihi itibarıyla Koç Finansal Hizmetler'e devredilmesiyle, Yapı Kredi Sigorta faaliyetlerini, Koç Finansal Hizmetler bünyesinde sürdürmektedir.

Yapı Kredi Sigorta halen Kaza, Hastalık/Sağlık, Kara Araçları, Raylı Araçlar, Hava Araçları, Su Araçları, Nakliyat, Yangın ve Doğal Afetler, Genel Zararlar, Kara Araçları Sorumluluk, Hava Araçları Sorumluluk, Su Araçları Sorumluluk, Genel Sorumluluk, Kredi, Emniyeti Suistimal, Finansal Kayıplar ve Hukuksal Koruma branşlarında faaliyet göstermektedir.

Kurulduğu yıllarda sektör içerisinde küçük ama sağlam bir yapıya sahip olan Yapı Kredi Sigorta, ilerleyen yıllarda pazar payını arttırmıştır. 57 şirketin faaliyet gösterdiği günümüz hayat dışı sigorta sektöründe sahip olduğu pazar payı, 2009 yıl sonu verilerine göre %6 mertebesinde olup, sağlık sigortası branşında %20'lik pazar payı ile sektör lideridir.

Lider sigorta şirketleri arasındaki konumunu sürekli koruyan Yapı Kredi Sigorta, öngörülerini, gereken aksiyonları cesurca uygulaması ve yenilikçi yaklaşımı ile Türk Sigorta Sektörü'nde lokomotif rolü ile anılmaktadır.

Yapı Kredi Sigorta; İstanbul'da Genel Müdürlük, İstanbul Bölge Müdürlüğü, Kadıköy ve Bakırköy Bölge Müdürlükleri ve Akdeniz, Ege, Güney, İç Anadolu, Marmara-1 Bölge Müdürlükleri ile faaliyet göstermektedir. Ayrıca, tüm Türkiye'ye yayılmış olan profesyonel acenteleri ve tüm YKB Şubeleri ile müşterilerine her türlü sigortacılık hizmetini ulaştırmaktadır.

## Finansal Göstergeler

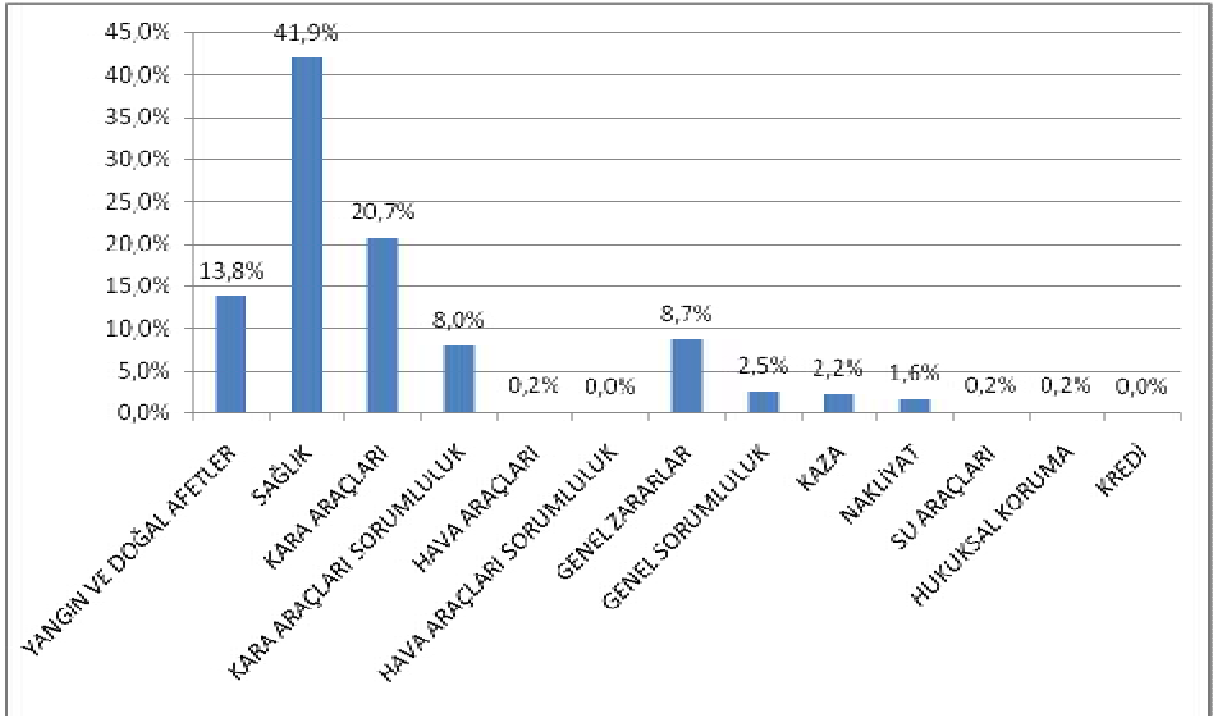
| Finansal Göstergeler | Haziran | Haziran | Haziran | Haziran | Haziran |
|----------------------|---------|---------|---------|---------|---------|
| (Bin TL)             | 2006    | 2007    | 2008    | 2009    | 2010    |
| Toplam Prim Üretimi  | 281.653 | 304.758 | 318.478 | 278.411 | 375.519 |
| Toplam Teknik Kar    | 599     | 10.749  | 20.060  | 3.115   | 31.414  |
| Toplam Aktifler      | 502.461 | 591.855 | 695.897 | 710.963 | 837.537 |
| Ödenmiş Sermaye      | 80.000  | 80.000  | 80.000  | 80.000  | 80.000  |
| Özkaynaklar          | 183.112 | 218.319 | 266.415 | 308.341 | 319.619 |
| Vergi Öncesi Kar     | 2.186   | 19.656  | 20.187  | 8.947   | 31.599  |
| Net Kar              | 2.186   | 14.120  | 16.443  | 6.751   | 31.892  |

| ÖZET FİNANSAL BİLGİLER                              | Haziran 2010 | Haziran 2009 |
|---|--------------|--------------|
| Özsermaye   | 319.619.310  | 308.340.714  |
| Nakit Değerler ve Finansal Varlıklar                | 411.016.116  | 347.048.739  |
| Aktif Toplamı                                       | 837.536.914  | 710.962.713  |
| Kısa Vadeli Yükümlülükler Toplamı                   | 506.807.940  | 394.175.910  |
| Uzun Vadeli Yükümlülükler Toplamı                   | 11.109.664   | 8.446.089    |
| Yazılan Prim Net                                    | 300.646.459  | 203.340.879  |
| Kazanılmış Prim Net                                 | 253.939.413  | 218.366.149  |
| Gerçekleşen Hasarlar Net                            | -210.881.808 | -189.329.424 |
| Teknik Olmayan Bölümden Aktarılan Yatırım Gelirleri | 44.888.048   | 23.607.329   |
| Devam Eden Riskler Karşılığı                        | -2.338.880   | -773.922     |
| Diğer Teknik Karşılıklarda Değişim Net              | -1.274.856   | -828.825     |
| Diğer Teknik Gelirler Net                           | 2.126.231    | 1.202.833    |
| Faaliyet Giderleri                                  | -57.382.840  | -49.902.798  |
| Teknik Bölüm Dengesi                                | 31.414.188   | 3.115.264    |
| Yatırım Gelirleri                                   | 50.007.986   | 30.868.870   |
| Yatırım Giderleri                                   | -48.392.076  | -26.531.675  |
| Diğer Gelir (Giderler)                              | -1.431.567   | 1.494.464    |
| Dönem Vergi ve Diğer Yasal Yükümlülükler            | 293.163      | -2.195.960   |
| Vergi Sonrası Dönem Karı                            | 31.891.694   | 6.750.963    |

| Başlıca Rasyolar                 | Haziran 2010 | Haziran 2009 |
|----------------------------------|--------------|--------------|
| Teknik Kar/Prim Üretimi          | 8,4%         | 1,1%         |
| Vergi Öncesi Kar/Toplam Aktifler | 3,8%         | 1,3%         |
| Vergi Öncesi Kar/Özsermaye       | 9,9%         | 2,9%         |
| Prim Üretimi/Toplam Aktifler     | 44,8%        | 39,2%        |
| Özsermaye/Toplam Aktifler        | 38,2%        | 43,4%        |

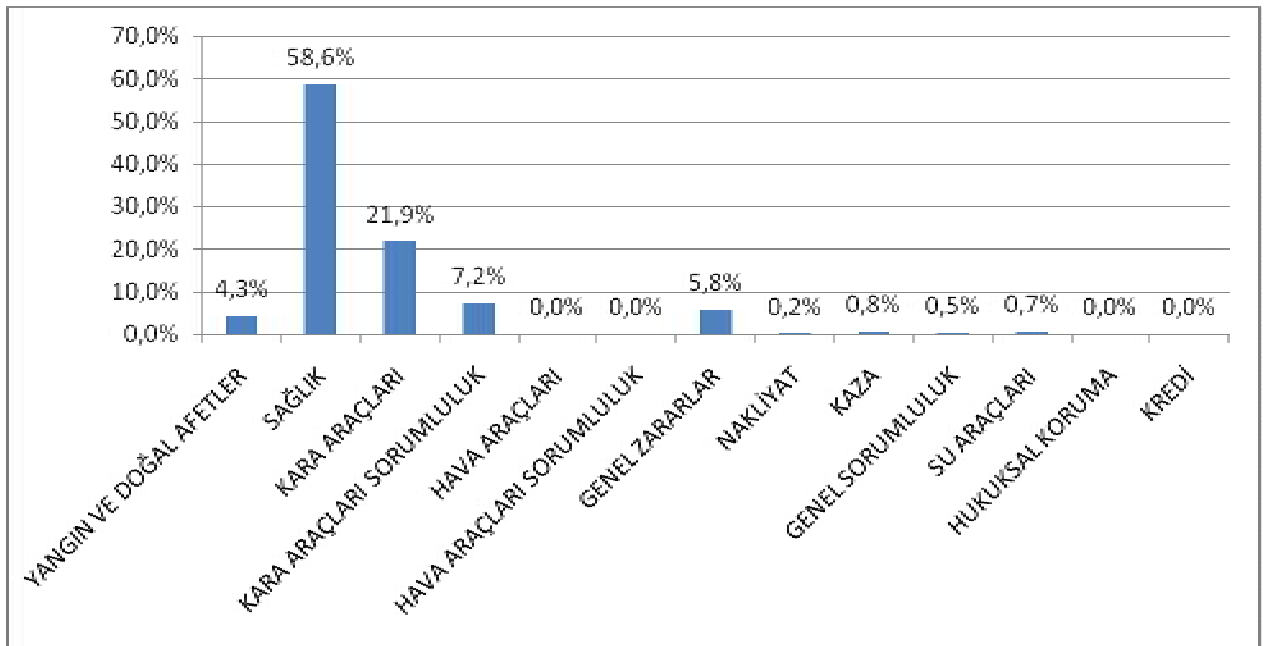
## HAZİRAN 2010 DÖNEMİ PRİM DAĞILIMI

|                          | Haziran 2010       |              | Haziran 2009       |              |
|--------------------------|--------------------|--------------|--------------------|--------------|
|                          | Primler            | Oran%        | Primler            | Oran%        |
| YANGIN VE DOĞAL AFETLER  | 51.792.481         | 13,8%        | 44.544.367         | 16,0%        |
| SAĞLIK                   | 157.251.555        | 41,9%        | 127.864.490        | 45,9%        |
| KARA ARAÇLARI            | 77.725.471         | 20,7%        | 40.783.035         | 14,7%        |
| KARA ARAÇLARI SORUMLULUK | 29.853.931         | 8,0%         | 21.862.946         | 7,9%         |
| HAVA ARAÇLARI            | 581.283            | 0,2%         | 637.898            | 0,2%         |
| HAVA ARAÇLARI SORUMLULUK | 28.130             | 0,0%         | 96.957             | 0,0%         |
| GENEL ZARARLAR           | 32.664.159         | 8,7%         | 20.978.038         | 7,5%         |
| GENEL SORUMLULUK         | 9.552.989          | 2,5%         | 6.830.329          | 2,5%         |
| KAZA                     | 8.343.533          | 2,2%         | 5.609.574          | 2,0%         |
| NAKLİYAT                 | 6.075.548          | 1,6%         | 6.628.550          | 2,4%         |
| SU ARAÇLARI              | 702.530            | 0,2%         | 2.284.612          | 0,8%         |
| HUKUKSAL KORUMA          | 947.868            | 0,2%         | 257.202            | 0,1%         |
| KREDİ                    | 0                  | 0,0%         | 32.844             | 0,0%         |
| <b>TOPLAM</b>            | <b>375.519.478</b> | <b>100,0</b> | <b>278.410.842</b> | <b>100,0</b> |



## HAZİRAN 2010 DÖNEMİ ÖDENEN HASAR DAĞILIMI

|                          | Haziran 2010       |              | Haziran 2009       |              |
|--------------------------|--------------------|--------------|--------------------|--------------|
|                          | Ödenen Hasarlar    | Oran%        | Ödenen Hasarlar    | Oran%        |
| YANGIN VE DOĞAL AFETLER  | 9.706.056          | 4,3%         | 8.390.783          | 3,8%         |
| SAĞLIK                   | 132.427.841        | 58,6%        | 132.852.920        | 60,1%        |
| KARA ARAÇLARI            | 49.621.514         | 21,9%        | 47.280.444         | 21,4%        |
| KARA ARAÇLARI SORUMLULUK | 16.269.386         | 7,2%         | 20.030.745         | 9,1%         |
| HAVA ARAÇLARI            | 34.066             | 0,0%         | 313.379            | 0,2%         |
| HAVA ARAÇLARI SORUMLULUK | 0                  | 0,0%         | 0                  | 0,0%         |
| GENEL ZARARLAR           | 13.028.183         | 5,8%         | 8.706.569          | 3,9%         |
| NAKLİYAT                 | 408.667            | 0,2%         | 1.612.931          | 0,7%         |
| KAZA                     | 1.718.102          | 0,8%         | 926.036            | 0,4%         |
| GENEL SORUMLULUK         | 1.268.123          | 0,5%         | 754.485            | 0,3%         |
| SU ARAÇLARI              | 1.565.631          | 0,7%         | 255.344            | 0,1%         |
| HUKUKSAL KORUMA          | 0                  | 0,0%         | 575                | 0,0%         |
| KREDİ                    | 0                  | 0,0%         | 0                  | 0,0%         |
| <b>TOPLAM</b>            | <b>226.047.569</b> | <b>100,0</b> | <b>221.124.211</b> | <b>100,0</b> |



## NAKİT AKIM TABLOSU :

|  | Bağımsız Sınırlı<br>Denetimden Geçmiş<br>01.01.2010 -<br>30.06.2010 | Bağımsız Sınırlı<br>Denetimden Geçmiş<br>01.01.2009 -<br>30.06.2009 |
|--|---|---|
|  | <b>Dipnot</b>   |   |
| <b>A- ESAS FAALİYETLERDEN KAYNAKLANAN NAKİT AKIMLARI</b>           |   |   |
| 1- Sigortacılık faaliyetlerinden elde edilen nakit girişleri       | 345.609.806   | 293.703.175   |
| 2- Reasürans faaliyetlerinden elde edilen nakit girişleri          | 28.855.625  | 58.547.698  |
| 3- Emeklilik faaliyetlerinden elde edilen nakit girişleri          | -   | -   |
| 4- Sigortacılık faaliyetleri nedeniyle yapılan nakit çıkışı (-)    | (255.019.829)   | (292.183.191)   |
| 5- Reasürans faaliyetleri nedeniyle nakit çıkışı (-)               | (61.314.633)  | (68.248.523)  |
| 6- Emeklilik faaliyetleri nedeniyle nakit çıkışı (-)               | -   | -   |
| <b>7- Esas faaliyetler sonucu oluşan nakit (A1+A2+A3-A4-A5-A6)</b> | <b>58.130.969</b>   | <b>(8.180.841)</b>  |
| 8- Faiz ödemeleri (-)  | -   | -   |
| 9- Gelir vergisi ödemeleri (-)                                     | -   | -   |
| 10- Diğer nakit girişleri  | -   | -   |
| 11- Diğer nakit çıkışları (-)                                      | (42.086.647)  | (14.526.245)  |
| <b>12- Esas faaliyetlerden kaynaklanan net nakit</b>               | <b>16.044.322</b>   | <b>(22.707.086)</b>   |
| <b>B- YATIRIM FAALİYETLERİNDEN KAYNAKLANAN NAKİT AKIMLARI</b>      |   |   |
| 1- Maddi varlıkların satışı  | 7.914.856   | 382.917   |
| 2- Maddi varlıkların iktisabı (-)                                  | (2.960.919)   | (441.989)   |
| 3- Mali varlık iktisabı (-)  | (146.987.785)   | (43.988.326)  |
| 4- Mali varlıkların satışı   | 158.110.540   | 77.883.880  |
| 5- Alınan faizler  | 13.867.456  | 8.087.388   |
| 6- Alınan temettüleri  | 26.492.624  | 6.994.867   |
| 7- Diğer nakit girişleri   | 3.812.426   | 242.439   |
| 8- Diğer nakit çıkışları (-)                                       | (104.837)   | 5.152.649   |
| <b>9- Yatırım faaliyetlerinden kaynaklanan net nakit</b>           | <b>60.144.361</b>   | <b>54.313.825</b>   |
| <b>C- FİNANSMAN FAALİYETLERİNDEN KAYNAKLANAN NAKİT AKIMLARI</b>    |   |   |
| 1- Hisse senedi ihracı   | -   | -   |
| 2- Kredilerle ilgili nakit girişleri                               | -   | -   |
| 3- Finansal kiralama borçları ödemeleri (-)                        | -   | -   |
| 4- Ödenen temettüleri (-)  | -   | (10.739.894)  |
| 5- Diğer nakit girişleri   | -   | -   |
| 6- Diğer nakit çıkışları (-)                                       | -   | -   |
| <b>7- Finansman faaliyetlerinden kaynaklanan net nakit</b>         | <b>-</b>  | <b>(10.739.894)</b>   |
| <b>D- KUR FARKLARININ NAKİT VE NAKİT BENZERLERİNE OLAN ETKİSİ</b>  | <b>(675.029)</b>  | <b>(321.750)</b>  |
| <b>E- Nakit ve nakit benzerlerinde meydana gelen net artış</b>     | <b>75.513.654</b>   | <b>20.545.095</b>   |
| <b>F- Dönem başındaki nakit ve nakit benzerleri mevcudu</b>        | <b>156.024.114</b>  | <b>145.179.929</b>  |
| <b>G- Dönem sonundaki nakit ve nakit benzerleri mevcudu (E+F)</b>  | <b>231.537.768</b>  | <b>165.725.024</b>  |
|  | <b>2.12</b>   |   |

**Özsermaye Değişim Tabloları - Bağımsız Denetimden Geçmemiş (\*)**

|  | Sermaye           | İşletmenin Kendi Hisse Senetleri(-) | Varlıklarda Değer Artışı | Özsermaye Enflasyon Düzeltmesi Farkları | Yabancı Para Çevrim Farkları | Yasal Yedekler   | Statü Yedekleri   | Diğer Yedekler ve Dağıtılmamış Karlar | Net Dönem Karı/(Zararı) | Geçmiş Yıllar Karları/(Zararları) | Toplam             |
|--|-------------------|-------------------------------------|--------------------------|---|------------------------------|------------------|-------------------|---------------------------------------|-------------------------|-----------------------------------|--------------------|
| <b>I- Önceki Dönem Sonu Bakiyesi (31/12/2008)</b>                              | <b>80.000.000</b> | -                                   | <b>3.093.553</b>         | <b>118.495.352</b>                      | -                            | <b>2.207.340</b> | <b>18.421.558</b> | <b>21.991.266</b>                     | <b>54.384.475</b>       | <b>8.677.836</b>                  | <b>307.271.380</b> |
| A- Sermaye artırımını (A1 + A2)  | -                 | -                                   | -                        | -                                       | -                            | -                | -                 | -                                     | -                       | -                                 | -                  |
| 1- Nakit   | -                 | -                                   | -                        | -                                       | -                            | -                | -                 | -                                     | -                       | -                                 | -                  |
| 2- İç kaynaklardan   | -                 | -                                   | -                        | -                                       | -                            | -                | -                 | -                                     | -                       | -                                 | -                  |
| B- İşletmenin aldığı kendi hisse senetleri                                     | -                 | -                                   | -                        | -                                       | -                            | -                | -                 | -                                     | -                       | -                                 | -                  |
| C- Gelir tablosunda yer almayan kazanç ve kayıplar (15 no'lu dipnot)           | -                 | -                                   | 5.076.134                | -                                       | -                            | -                | -                 | -                                     | -                       | -                                 | 5.076.134          |
| D- Varlıklarda değer artışı  | -                 | -                                   | -                        | -                                       | -                            | -                | -                 | -                                     | -                       | -                                 | -                  |
| E- Yabancı para çevrim farkları  | -                 | -                                   | -                        | -                                       | -                            | -                | -                 | -                                     | -                       | -                                 | -                  |
| F- Diğer kazanç ve kayıplar  | -                 | -                                   | -                        | -                                       | -                            | -                | (17.869)          | -                                     | -                       | -                                 | (17.869)           |
| G- Enflasyon düzeltme farkları   | -                 | -                                   | -                        | -                                       | -                            | -                | -                 | -                                     | -                       | -                                 | -                  |
| H- Dönem net karı (veya zararı)  | -                 | -                                   | -                        | -                                       | -                            | -                | -                 | -                                     | 6.750.963               | -                                 | 6.750.963          |
| I- Dağıtılan temettü   | -                 | -                                   | -                        | -                                       | -                            | -                | -                 | -                                     | (10.739.894)            | -                                 | (10.739.894)       |
| J- Transfer  | -                 | -                                   | -                        | -                                       | -                            | 3.393.213        | 30.900.820        | 9.350.548                             | (43.644.581)            | -                                 | -                  |
| <b>II- Dönem Sonu Bakiyesi (30/06/2009)</b><br><b>(I+ A+B+C+D+E+F+G+H+I+J)</b> | <b>80.000.000</b> | -                                   | <b>8.169.687</b>         | <b>118.495.352</b>                      | -                            | <b>5.600.553</b> | <b>49.304.509</b> | <b>31.341.814</b>                     | <b>6.750.963</b>        | <b>8.677.836</b>                  | <b>308.340.714</b> |
| <b>I- Önceki Dönem Sonu Bakiyesi (31/12/2009)</b>                              | <b>80.000.000</b> | -                                   | <b>8.499.814</b>         | <b>118.495.352</b>                      | -                            | <b>5.600.553</b> | <b>49.304.509</b> | <b>31.341.814</b>                     | <b>(11.930.295)</b>     | <b>8.677.836</b>                  | <b>289.989.583</b> |
| A- Sermaye artırımını (A1 + A2)  | -                 | -                                   | -                        | -                                       | -                            | -                | -                 | -                                     | -                       | -                                 | -                  |
| 1- Nakit   | -                 | -                                   | -                        | -                                       | -                            | -                | -                 | -                                     | -                       | -                                 | -                  |
| 2- İç kaynaklardan   | -                 | -                                   | -                        | -                                       | -                            | -                | -                 | -                                     | -                       | -                                 | -                  |
| B- İşletmenin aldığı kendi hisse senetleri                                     | -                 | -                                   | -                        | -                                       | -                            | -                | -                 | -                                     | -                       | -                                 | -                  |
| C- Gelir tablosunda yer almayan kazanç ve kayıplar (15 no'lu dipnot)           | -                 | -                                   | (2.261.967)              | -                                       | -                            | -                | -                 | -                                     | -                       | -                                 | (2.261.967)        |
| D- Varlıklarda değer artışı  | -                 | -                                   | -                        | -                                       | -                            | -                | -                 | -                                     | -                       | -                                 | -                  |
| E- Yabancı para çevrim farkları  | -                 | -                                   | -                        | -                                       | -                            | -                | -                 | -                                     | -                       | -                                 | -                  |
| F- Diğer kazanç ve kayıplar  | -                 | -                                   | -                        | -                                       | -                            | -                | -                 | -                                     | -                       | -                                 | -                  |
| G- Enflasyon düzeltme farkları   | -                 | -                                   | -                        | -                                       | -                            | -                | -                 | -                                     | -                       | -                                 | -                  |
| H- Dönem net karı (veya zararı)  | -                 | -                                   | -                        | -                                       | -                            | -                | -                 | -                                     | 31.891.694              | -                                 | 31.891.694         |
| I- Dağıtılan temettü   | -                 | -                                   | -                        | -                                       | -                            | -                | -                 | -                                     | -                       | -                                 | -                  |
| J- Transfer  | -                 | -                                   | -                        | -                                       | -                            | -                | -                 | -                                     | 11.930.295              | (11.930.295)                      | -                  |
| <b>II- Dönem Sonu Bakiyesi (30/06/2010)</b><br><b>(I+ A+B+C+D+E+F+G+H+I+J)</b> | <b>80.000.000</b> | -                                   | <b>6.237.847</b>         | <b>118.495.352</b>                      | -                            | <b>5.600.553</b> | <b>49.304.509</b> | <b>3 1.341.814</b>                    | <b>31.891.694</b>       | <b>(3.252.459)</b>                | <b>319.619.310</b> |

# KURUMSAL YÖNETİM İLKELERİ UYUM RAPORU

## Kurumsal yönetim ilkeleri uyum raporu

### 1. Kurumsal Yönetim İlkelerine Uyum Beyanı

*Yapı Kredi Sigorta Yönetim Kurulunun 23 Aralık 2003 tarih ve 60 no'lu Yönetim Kurulu kararı ile Sermaye Piyasası Kurulu (SPK) tarafından yayımlanan Kurumsal Yönetim İlkelerinin prensipte kabul edilmesi kararlaştırılmıştır.*

*Şirketimiz 01.01.2010 – 30.06.2010 faaliyet döneminde, Sermaye Piyasası Kurulu tarafından yayımlanan Kurumsal Yönetim İlkeleri'ne yer alan prensiplere aykırı hiçbir uygulama yapılmamıştır.*

## BÖLÜM I - PAY SAHİPLERİ

### 2. Pay Sahipleri İle İlişkiler Birimi

*Şirket 23 Aralık 2003 tarih ve 60 no'lu Yönetim Kurulu kararı ile Pay Sahipleri ile İlişkiler Birimi'ni oluşturmuştur. Bu birimde Planlama Kontrol ve Fon Yönetimi Grup Başkanı (emel.bek@yksigorta.com.tr); (0212 336 08 42) ve Finansal Raporlama ve Muhasebe Müdürü M. Teoman Çelen (tcelen@yksigorta.com.tr); (0212 336 08 41) görev almaktadır. Dönem içerisinde birime yapılan başvuru bulunmamaktadır.*

*Pay sahipleri ile ilişkiler yönetimi özet olarak;*

- Pay sahipliği haklarının kullanımı için faaliyet göstermek ve yönetim kurulu ile pay sahipleri arasındaki iletişimi sağlamak,*
  - Pay sahiplerine ilişkin kayıtların sağlıklı, güvenli ve güncel olarak tutulmasını sağlamak ,*
  - Şirket ile ilgili kamuya açıklanmamış, ticari sır niteliğindeki bilgiler hariç olmak üzere, pay sahiplerinin yazılı bilgi taleplerini yanıtlamak,*
  - Genel kurul toplantısının yürürlükteki mevzuata, esas sözleşmeye uygun olarak yapılmasını sağlamak,*
  - Genel Kurul Toplantı Tutanağını hazırlayıp, tescil ve ilan işlemlerini yapmak, dökümanları ilgili makamlara göndermek.*
  - Mevzuat ve Şirketin bilgilendirme politikası dahil, kamuyu aydınlatma ile ilgili her türlü hususu gözetmek ve izlemek,*
- gibi işlemleri yerine getirir.*

### **3. Pay Sahiplerinin Bilgi Edinme Haklarının Kullanımı**

Yapı Kredi Sigorta'nın periyodik mali tabloları ve faaliyet raporları, özel durum açıklamaları, genel kurul tutanakları [www.yksigorta.com.tr](http://www.yksigorta.com.tr) internet sitesinde tüm pay sahiplerinin kullanımına sunulmaktadır. Ayrıca SPK'nın VIII/54 sayılı tebliği gereğince kamuya yapılan duyurular İMKB aracılığı ile medya kuruluşlarına gönderilmekte ve pay sahiplerinin bilgilendirilmesi sağlanmaktadır.

Pay sahipliği haklarının kullanımını etkileyecek gelişmelerle ilgili [www.yksigorta.com.tr](http://www.yksigorta.com.tr) internet sitesi aktif olarak kullanılmaktadır. Dönem içerisinde pay sahiplerinin şirketten bilgi talebi olmamıştır. Ana sözleşmede özel denetçi atanması talebiyle ilgili bir düzenleme bulunmayıp dönem içerisinde özel denetçi tayin talebi olmamıştır.

### **4. Genel Kurul Bilgileri**

Şirketimiz Olağan Genel Kurulu 23 Mart 2010 tarihinde gerekli nisaplar sağlanarak toplanmıştır. Kurullara ortaklar taahhütlü mektup gönderilerek ve iki ayrı gazetede ilan verilerek davet edilmiştir. Nama yazılı pay sahiplerinin kurullara katılımını teminen pay defterine kayıt için herhangi bir süre öngörülmemiştir.

Bölünme, önemli tutarda malvarlığı satımı, alımı, kiralanması gibi önemli nitelikteki kararların genel kurul tarafından alınması konusunda ana sözleşmeye hüküm konulmamıştır.

Genel kurul tutanakları internet sitemizde pay sahiplerinin incelemesine sunulmuştur.

Pay sahiplerinin kurullara katılmalarını kolaylaştırmak amacıyla gerek İMKB gerekse medya aracılığı ile pay sahipleri bilgilendirilmekte ve genel kurul gün ve gündemini de içeren faaliyet raporu, Bilanço, Kar/Zarar ve Denetçi Raporları pay sahiplerinin incelemesine sunulmaktadır.

### **5. Oy Hakları ve Azınlık Hakları**

Şirketimizde imtiyazlı pay sahipliği bulunmamaktadır. Azınlık paylar yönetimde temsil edilmemektedir. Karşılıklı iştirak ilişkisi olan şirket bulunmamaktadır. Şirket ana sözleşmesinde birikimli oy kullanma yöntemine yer verilmemektedir.

### **6. Kar Dağıtım Politikası ve Kar Dağıtım Zamanı**

2010 ve izleyen yıllara ilişkin kar dağıtım politikamız şirketimizin [www.yksigorta.com.tr](http://www.yksigorta.com.tr) internet adresinde ortaklarımızın bilgisine sunulmaktadır.

**7. Payların Devri**

*Şirket esas sözleşmesinde pay devrini kısıtlayan hükümler bulunmamaktadır.*

**BÖLÜM II - KAMUYU AYDINLATMA VE ŞEFFAFLIK**

**8. Şirket Bilgilendirme Politikası**

*Yönetim Kurulumuz tarafından onaylanan bilgilendirme politikamız şirketimizin [www.yksigorta.com.tr](http://www.yksigorta.com.tr) internet adresinde yer almaktadır.*

**9. Özel Durum Açıklamaları**

*Yıl içinde SPK düzenlemeleri uyarınca 13 adet özel durum açıklaması yapılmıştır. Şirketimizin yurt dışı borsalarda kote olmaması nedeniyle bu borsalarda yapılan özel durum açıklaması bulunmamaktadır.*

**10. Şirket İnternet Sitesi ve İçeriği**

*Şirketimiz [www.yksigorta.com.tr](http://www.yksigorta.com.tr) internet sitesi aracılığıyla bilgilendirme yapmaya uzun yıllardır devam etmektedir. Sitemizde ortaklık ve yönetim yapısı, faaliyet raporları, mali tablo ve raporlar, özel durum açıklamaları ve şirketimize soru yöneltilebilecek formlar mevcuttur.*

**11. Gerçek Kişi Nihai Hâkim Pay Sahibi/Sahiplerinin Açıklanması**

*Şirketin dolaylı ve karşılıklı iştirak ilişkisi içinde olan gerçek kişi nihai hakim pay sahibi bulunmamaktadır.*

**12. İçeriden Öğrenebilecek Durumda Olan Kişilerin Kamuya Duyurulması**

*İdari Sorumluluğu bulunanlar listesinde Yapı Kredi Sigorta A.Ş'nin yönetim ve denetim organlarının üyeleri ile doğrudan ya da dolaylı olarak Şirketimiz içsel bilgilerine düzenli erişen ve aynı zamanda Şirketin gelecekteki gelişimini ve ticari hedeflerini etkileyen idari karar verme yetkisi olan kişiler yer alır. Şirketimizin İdari sorumluluğu bulunanlar listesi aşağıdaki gibidir. Şirketimizin içsel bilgilere erişimi olanların listesi ise mevzuatta belirtildiği şekilde oluşturularak saklanmaktadır.*

## YAPI KREDİ SİGORTA A.Ş.İDARİ SORUMLULUĞU BULUNANLAR LİSTESİ

### Yönetim Kurulu Üyeleri :

|                            |                                |
|----------------------------|--------------------------------|
| Tayfun Bayazıt             | - Yönetim Kurulu Başkanı       |
| Alessandro Mario Decio     | - Yönetim Kurulu Başkan Vekili |
| Marco Cravario             | - Üye                          |
| Ahmet Fadıl Ashaboğlu      | - Üye                          |
| Hüseyin Faik Açıkalin      | - Üye                          |
| Doç. Dr. S. Giray VELİOĞLU | - Üye ve Genel Müdür           |

### Üst Düzey Yöneticiler (Genel Müdür ve Genel Müdür Yardımcıları)

|                            |                                      |
|----------------------------|--------------------------------------|
| Doç. Dr. S. Giray VELİOĞLU | - Genel Müdür                        |
| Banu Darcan                | - Genel Müdür Yardımcısı             |
| Coşkun Gölpinar            | - Genel Müdür Yardımcısı             |
| İlkay Özel                 | - Genel Müdür Yardımcısı             |
| Yıldırım Türe              | - Genel Müdür Yardımcısı             |
| Emin Selim Fenercioğlu     | - Genel Müdür Yardımcısı (Vekaleten) |
| Melike Demirel             | - Genel Müdür Yardımcısı (Vekaleten) |
| Volkan Terzioğlu           | - Genel Müdür Yardımcısı (Vekaleten) |

## BÖLÜM III - MENFAAT SAHİPLERİ

### 13. Menfaat Sahiplerinin Bilgilendirilmesi

*Şirketimiz çalışanlarının Şirketimiz faaliyetlerine ilişkin bilgilendirilmeleri gerektiğinde Genel Müdür ve ilgili Genel Müdür Yardımcıları tarafından yapılmaktadır.*

*Kamuya açıklanan bilgiler çalışanlarımıza ve menfaat sahiplerine de internet sitemizde yayınlanmak suretiyle duyurulmaktadır.*

### 14. Menfaat Sahiplerinin Yönetime Katılımı

*Şirketimiz bir anonim şirket olup, yetkili organları tarafından yönetilmektedir. Bu organların karar almalarını gerektirecek hususlar öncelikle ilgili yönetimler tarafından değerlendirilmekte, incelenmekte ve ilgili karar organının onayına sunulmaktadır. Menfaat sahipleri tarafından gelen öneri ve fikirler de değerlendirilerek bu süreçte dikkate alınmaktadır.*

### 15. İnsan Kaynakları Politikası

*İnsan Kaynakları Bölümü, Şirketimizin hedef ve stratejileri doğrultusunda nitelikli insan gücü*

alımını gerçekleştirmek, bu gücün en verimli şekilde değerlendirilmesini sağlamak için başarıyı temel alan çağdaş insan kaynakları uygulamalarını yürütmeyi kendisine amaç edinmiştir.

Şirketimiz personeli ile ilişkilerin yürütülmesi konusunda İnsan Kaynakları ekibinde yer alan çalışanlarımız aktif olarak rol almaktadırlar. Bu konuda, çalışma birimlerimize çeşitli ziyaretler düzenlenerek çalışanların ihtiyaç ve talepleri düzenli olarak yerinde takip edilmekte ve önerileri değerlendirilmektedir. Ayrıca, tüm çalışanlarımıza açık olan intranet uygulamamızla personelin İnsan Kaynakları ile sürekli iletişim içinde olmaları sağlanmaktadır.

Kural ve uygulamalarımızın personelimizle açıkça paylaşıldığı iş ortamımızda, personelimizden gelen her türlü şikayet, Şirket ve çalışan çıkarlarını en yüksek düzeyde gözeterek İnsan Kaynakları Müdürlüğü'nce çözümlenmektedir. Her türlü şikayet ilgili birim yöneticileriyle de paylaşarak sorunun kökeninin anlaşılması ve yinelenmemesine çaba gösterilmektedir.

#### **16. Müşteri ve Tedarikçilerle İlişkiler Hakkında Bilgiler**

İnternet sitemizde ürünlerimiz hakkında tüm detay bilgilerin yanı sıra özel ve genel şartların tamamına ulaşmak ve bilgi almak mümkündür. Yine internet üzerinden ve ayrıca [yksigorta@yksigorta.com.tr](mailto:yksigorta@yksigorta.com.tr) mail adresi üzerinden müşterilerimizin soru, öneri ve şikayetlerini iletebilecekleri yapı bulunmaktadır. Müşteri İlişkileri Merkezi sayesinde bilgiye yalnızca bir telefonla ulaşmak, ürünler ve poliçeler hakkında tüm detaylarda cevap ve sorunlara çözüm bulma olanağı bulunmaktadır. Şirketimize ulaşan şikayetler Müşteri Şikayet Takip sistemi ile izlenerek bir günde cevap bulmakta ve ayda bir olarak üst yönetime raporlanarak en üst seviyede durum takibi gerçekleştirilmektedir. Sağlık branşında poliçe düzenlenmesini takiben bir ay içerisinde müşterinin koşulsuz poliçesini iptal etme hakkı bulunmaktadır.

#### **17. Sosyal Sorumluluk**

Türk heykelciliğinde önemli bir yere sahip olan Akdeniz Heykelinin yapılması ve şirketimizin sembolü olmasından beri sanata ve sanatçıya saygının teşviki amacıyla süregelen etkinliklerimizden Afife Tiyatro Ödüllerinin ondördüncüsü 2010 yılında 14 ana ve 5 özel kategoride sahiplerini bulmuştur.

### **BÖLÜM IV - YÖNETİM KURULU**

#### **18. Yönetim Kurulunun Yapısı, Oluşumu ve Bağımsız Üyeler**

Yönetim Kurulunda Tayfun Bayazıt (Başkan), Alessandro Maria Decio (Başkan Vekili), Ahmet Fadıl Ashaboğlu (Üye), Hüseyin Faik Açıklalın (Üye), Marco Cravario (Üye) ve Doç. Dr. Sezai Giray Velioğlu (Üye-Genel Müdür) görev almaktadır. Bağımsız Yönetim Kurulu üyesi

bulunmamaktadır. Yönetim Kurulu üyelerinin şirket dışında başka görev veya görevler alması ile ilgili belirli kurallar veya sınırlamalar bulunmamaktadır.

## 19. Yönetim Kurulu Üyelerinin Nitelikleri

Şirket Yönetim Kurulu, SPK Kurumsal Yönetim İlkelerinde belirtildiği üzere yeterli bilgi ve beceri düzeyine sahip, belli bir tecrübe ve geçmişe sahip üyelerden oluşmakta olup bu niteliklere ilişkin esaslar ayrıca ana sözleşmede belirtilmemiştir.

## 20. Şirketin Misyon ve Vizyonu ile Stratejik Hedefleri

### Yapı Kredi Sigorta'nın Vizyonu:

Yapı Kredi Sigorta'ya, Türk Sigorta Sektöründe herkes tarafından sürekli tercih edilen, kalıcı ve öncü sigorta markası yapmak; Uluslararası Sigorta Sektöründe de referans gösterilen bir birikim ve finansal güce ulaşmak.

### Yapı Kredi Sigorta'nın Misyonu:

Türk toplumunun her türlü sigorta ihtiyacına derhal cevap verilebilecek ileri teknik ve satış altyapısına sahip olmak, bu şekilde koşulsuz müşteri memnuniyeti sağlayarak sektörde en iyi hizmeti veren şirketler arasında olmak.

Yapı Kredi Sigorta'nın misyon/vizyonu gerek Yönetim Kurulu gerekse şirket Üst Yönetimi tarafından, çeşitli yazılı ve sözlü medya kuruluşları vasıtası ile yapılan röportaj, görüşme ve yayınlarda kamuya duyurulmaktadır.

Şirket Üst Yönetimi tarafından periyodik olarak uzun, orta, kısa vadeli stratejik hedefler belirlenmekte, gözden geçirilmekte ve revize edilmektedir. Söz konusu hedeflerle ilgili Yönetim Kurulu onayı alındıktan sonra, şirket yönetimi tarafından gerekli aksiyon planları hazırlanmaktadır. Yönetim Kurulu her ay yaptığı toplantılarla şirket faaliyetlerini, performansını ve kısa vadeli hedeflere ulaşma derecesini gözden geçirmektedir. Altı ayda bir ise orta ve uzun vadeli hedeflere ulaşma derecesi gözden geçirilip, varsa performans düşüklüğünün sebepleri sorgulanmakta, alınması gereken önlemler tespit edilmekte, hedef aşımı söz konusu ise hedefler revize edilerek yükseltilmektedir.

## 21. Risk Yönetim ve İç Kontrol Mekanizması

Şirketimiz bünyesinde bulunan İç Denetim Müdürlüğü ile İç Kontrol ve Risk Yönetimi Bölümü doğrudan Yönetim Kurulu'na bağlı olup, risk yönetimi ve iç kontrol alanlarında çalışmalarda bulunmakta, yıllık iş planı çerçevesinde yaptığı çalışmalarla ilgili raporlar üretmektedir.

## 22. Yönetim Kurulu Üyeleri ile Yöneticilerin Yetki ve Sorumlulukları

Şirketimiz esas sözleşmesi 16. maddede Yönetim Kurulunun yetki ve sorumlulukları detaylı olarak bulunmaktadır.

## 23. Yönetim Kurulunun Faaliyet Esasları

Şirketimiz Yönetim Kurulu, dönem içerisinde 14 kez toplanmıştır. Yönetim Kurulu üyelerinin bilgilendirilmesi ve iletişimini sağlamak üzere bir sekreteryaya bulunmakta ve toplantılardan önce üyelerin gündem hakkında bilgilendirilmesini ve üyeler arasındaki iletişimi sağlamaktadır. Yönetim Kurulu üyeleri toplantılara filen katılmakta olup soruları karar tutanağına geçirilmektedir.

## 24. Şirketle Muamele Yapma ve Rekabet Yasağı

Dönem içerisinde Şirket Yönetim Kurulu üyeleri, şirketle bir işlem yapmamış ve rekabet yasağına uymuşlardır.

## 25. Etik Kurallar

Yapı Kredi Sigorta, sigortacılık risklerini en iyi şekilde yöneterek hissedarlarına, gerek ürünleri gerek uygulamaları ile sigortalıların tazminat ve hizmet beklentilerini, taahhütlerini en üst seviyede karşılayarak sigortalılarına azami memnuniyeti sunmayı ilke edinmiştir. Herhangi bir suistimale olanak tanımadan doğru ve ilkeli sigortacılık ile sektörde ismini ayrı bir yere yazdırmış ve bu konumunu her gün geliştirme çabasındadır. Hissedarlar ve sigortalıların her türlü düşüncelerini açıklamaları ve bilgiye ulaşabilmeleri için çeşitli iletişim kanallarından etkileşim sağlanmaktadır. İhtiyaç duyulan bilgiye ulaşılmasını sağlamak tüm çalışanlarımızın öncelikli görevidir.

Yapı Kredi Sigorta bağlı olduğu tüm hukuki kurallara, kişisel özgürlüklere saygı gösterir. Sektörün temelini teşkil eden güven unsuruna en üst seviyede önem vererek dürüstlük ve açıklık içinde faaliyetlerini sürdürür.

Şirketimiz çalışanlarının Yapı Kredi Sigorta'nın saygınlığını buldukları ortamlarda korumaları, Şirketimiz ilkelerine bağlı hareket etmeleri beklenir. Çalışanlar kanun ve toplum

*düzenine aykırı herhangi bir tutum ve davranış içerisinde bulunamazlar.*

**26. Yönetim Kurulunda Oluşturulan Komitelerin Sayı, Yapı ve Bağımsızlığı**

*Yönetim Kurulu kararı ile denetimden sorumlu komiteye Marco Cravario (Üye) ve Ahmet Fadıl Ashaboğlu (Üye); seçilmiştir.*

**27. Yönetim Kuruluna Sağlanan Mali Haklar**

*Şirketimizin 23 Mart 2010 tarihinde yapılan Olağan Genel Kurul kararı ile Yönetim Kurulu üyelerine huzur hakkı verilmemesine karar verilmiştir.*

*Şirket herhangi bir Yönetim Kurulu üyesine ve yöneticilerine borç vermemiş, kredi kullandırmamış, verilmiş olan borçların ve kredilerin süresini uzatmamış, şartlarını iyileştirmemiş, üçüncü bir kişi aracılığıyla şahsi kredi adı altında kredi kullandırmamış veya lehine teminat vermemiştir.*

## **MALİ TABLOLAR**

# **Yapı Kredi Sigorta A.Ş.**

**1 Ocak - 30 Haziran 2010 ara hesap dönemine ait  
konsolide olmayan finansal tablolar ve bağımsız sınırlı  
denetim raporu**

**YAPI KREDİ SİGORTA A.Ş.'nin  
1 OCAK - 30 HAZİRAN 2010 ARA HESAP DÖNEMİNE AİT  
BAĞIMSIZ SINIRLI DENETİM RAPORU**

Yapı Kredi Sigorta A.Ş.  
Yönetim Kurulu'na,

*Giriş*

1. Yapı Kredi Sigorta A.Ş.'nin ("Şirket") 30 Haziran 2010 tarihi itibarıyla hazırlanan ve ekte yer alan konsolide olmayan bilançosu, aynı tarihte sona eren altı aylık konsolide olmayan gelir tablosu, özsermaye değişim tablosu, nakit akış tablosu ve önemli muhasebe politikalarının özeti ile dipnotları tarafımızca sınırlı denetime tabi tutulmuştur. Şirket yönetiminin sorumluluğu, söz konusu ara dönem finansal tablolarının sigortacılık mevzuatı gereği yürürlükte bulunan muhasebe ilke ve standartlarına uygun olarak hazırlanması ve dürüst bir şekilde sunumudur. Bizim sorumluluğumuz bu ara dönem finansal tabloların sınırlı denetimine ilişkin ulaşılan sonucun açıklanmasıdır.

*Sınırlı Denetimin Kapsamı*

2. Sınırlı denetimimiz, sigortacılık mevzuatı gereği yürürlükte bulunan sınırlı denetim ilkelerine ilişkin düzenlemelere uygun olarak yapılmıştır. Ara dönem finansal tabloların sınırlı denetimi, ağırlıklı olarak finansal raporlama sürecinden sorumlu kişilerden bilgi toplanması, analitik inceleme ve diğer inceleme tekniklerinin uygulanmasını kapsamaktadır. Sınırlı denetimin kapsamı, ilgili sigortacılık mevzuatı gereği yürürlükte bulunan tam kapsamlı bağımsız denetim ilkelerine ilişkin düzenlemelere uygun olarak yapılan bağımsız denetim çalışmasına göre daha dar olduğundan, sınırlı denetim, tam kapsamlı denetimde farkında olunabilecek tüm önemli hususları ortaya çıkarabilme konusunda güvence sağlamaz. Dolayısıyla, tam kapsamlı bir denetim çalışması yürütülmemesi nedeniyle bir bağımsız denetim görüşü açıklanmamıştır.

*Sonuç*

3. Sınırlı denetimimiz sonucunda, ara dönem konsolide olmayan finansal tabloların, Yapı Kredi Sigorta A.Ş.'nin 30 Haziran 2010 tarihi itibarıyla finansal pozisyonunu, aynı tarihte sona eren altı aylık döneme ilişkin finansal performansını ve nakit akışlarını, sigortacılık mevzuatı gereği yürürlükte bulunan muhasebe ilke ve standartları (bkz. 2 no'lu dipnot) çerçevesinde doğru ve dürüst bir biçimde yansıtmadığı konusunda herhangi bir hususa rastlanılmamıştır.

#### *Diğer Husus*

4. Şirket'in 30 Haziran 2009 ve 31 Aralık 2009 tarihleri itibariyle sigortacılık mevzuatı gereği yürürlükte bulunan muhasebe ilke ve standartlarına uygun olarak hazırlanmış konsolide olmayan finansal tabloları bir başka bağımsız denetim şirketi tarafından, sırasıyla, sınırlı denetim ve tam kapsamlı denetime tabi tutulmuştur. Söz konusu şirket 1 Mart 2010 tarihli bağımsız denetim raporunda 31 Aralık 2009 tarihi itibariyle hazırlanan finansal tablolar üzerinde olumlu görüş beyan etmiştir. Yine söz konusu şirket 21 Ağustos 2009 tarihli bağımsız sınırlı denetim raporunda 30 Haziran 2009 tarihi itibariyle hazırlanan ara dönem finansal tablolarının Şirket'in finansal durumunu ve altı aylık döneme ilişkin faaliyet sonuçlarını ve nakit akışlarını ilgili mevzuat gereğince yürürlükte bulunan muhasebe ilke ve standartlarına uygun olarak doğru bir biçimde yansıtmadığına dair herhangi bir hususa rastlanmadığını beyan etmiştir.

Güney Bağımsız Denetim ve Serbest Muhasebeci Mali Müşavirlik Anonim Şirketi  
A member firm of Ernst&Young Global Limited

Şeyda Oltulu, SMMM  
Sorumlu Ortak, Başdenetçi

2 Ağustos 2010  
İstanbul, Türkiye

**30 HAZİRAN 2010 TARİHİ İTİBARIYLA DÜZENLENEN  
KONSOLİDE OLMAYAN FİNANSAL TABLOLARIMIZA İLİŞKİN BEYANIMIZ**

İlişikte sunulan 30 Haziran 2010 tarihi itibarıyla düzenlediğimiz konsolide olmayan finansal tablolar ile bunlara ilişkin açıklama ve dipnotların sigortacılık mevzuatı gereği yürürlükte bulunan muhasebe ilke ve standartlarına göre hazırlandığını ve ilgili mevzuat ile şirketimiz kayıtlarına uygun olduğunu beyan ederiz.

Yapı Kredi Sigorta A.Ş. Genel Müdürlüğü

İstanbul, 2 Ağustos 2010

Doç. Dr. S. Giray Veliöđlu  
Genel Müdür

İlkay Özel  
Genel Müdür Yardımcısı

Teoman Çelen  
Finansal Raporlama ve  
Muhasebe Müdürü

Adil Giray Öztoprak  
Kanuni Denetçi

Abdullah Geçer  
Kanuni Denetçi

Belkıs Sema Erşen  
Aktüer

**YAPI KREDİ SİGORTA A.Ş.**

**1 OCAK - 30 HAZİRAN 2010 ARA HESAP DÖNEMİNE AİT  
KONSOLİDE OLMAYAN FİNANSAL TABLOLAR VE AÇIKLAYICI DİPNOTLAR**

---

| <b>İÇİNDEKİLER</b>   | <b>SAYFA</b> |
|--|--------------|
| <b>KONSOLİDE OLMAYAN BİLANÇOLAR .....</b>  | <b>1-5</b>   |
| <b>KONSOLİDE OLMAYAN GELİR TABLOLARI.....</b>                                      | <b>6-7</b>   |
| <b>KONSOLİDE OLMAYAN NAKİT AKIŞ TABLOLARI.....</b>                                 | <b>8</b>     |
| <b>KONSOLİDE OLMAYAN ÖZSERMAYE DEĞİŞİM TABLOLARI .....</b>                         | <b>9</b>     |
| <b>KONSOLİDE OLMAYAN FİNANSAL TABLOLARA<br/>İLİŞKİN AÇIKLAYICI DİPNOTLAR .....</b> | <b>10-66</b> |
| <b>EK 1 - KAR DAĞITIM TABLOLARI .....</b>  | <b>67</b>    |

**YAPI KREDİ SİGORTA A.Ş.**

**30 HAZİRAN 2010 VE 31 ARALIK 2009 TARİHLERİ İTİBARIYLA  
AYRINTILI KONSOLİDE OLMAYAN BİLANÇOLAR**

(Para birimi aksi belirtilmedikçe Türk Lirası ("TL") olarak gösterilmiştir)

| VARLIKLAR  | Dipnot                   | Bağımsız Sınırlı<br>Denetimden Geçmiş<br>30 Haziran 2010 | Bağımsız Denetimden<br>Geçmiş<br>31 Aralık 2009 |
|--|--------------------------|--|---|
| <b>I- Cari Varlıklar</b>   |                          |  |   |
| <b>A- Nakit ve Nakit Benzeri Varlıklar</b>                                       |                          | <b>232.247.089</b>                                       | <b>156.379.779</b>                              |
| 1- Kasa  | 2.12                     | 4.835  | 3.702   |
| 2- Alınan Çekler   |                          | -  | -   |
| 3- Bankalar  | 2.12                     | 195.195.000  | 127.477.212                                     |
| 4- Verilen Çekler ve Ödeme Emirleri (-)  |                          | -  | -   |
| 5- Diğer Nakit ve Nakit Benzeri Varlıklar  | 2.12 ve 47.1             | 37.047.254   | 28.898.865                                      |
| <b>B- Finansal Varlıklar ile Riski Sigortalılara ait<br/>Finansal Yatırımlar</b> | <b>11.1</b>              | <b>178.769.027</b>                                       | <b>188.582.158</b>                              |
| 1- Satılmaya Hazır Finansal Varlıklar  | 2.8 ve 11.1              | 174.943.748  | 184.906.397                                     |
| 2- Vadeye Kadar Elde Tutulacak Finansal Varlıklar                                |                          | -  | -   |
| 3- Alım Satım Amaçlı Finansal Varlıklar  | 2.8 ve 11.1              | 3.825.279  | 3.675.761                                       |
| 4- Krediler  |                          | -  | -   |
| 5- Krediler Karşılığı (-)  |                          | -  | -   |
| 6- Riskli Hayat Poliçesi Sahiplerine ait Finansal Yatırımlar                     |                          | -  | -   |
| 7- Şirket Hissesi  |                          | -  | -   |
| 8- Finansal Varlıklar Değer Düşüklüğü Karşılığı (-)                              |                          | -  | -   |
| <b>C- Esas Faaliyetlerden Alacaklar</b>  | <b>2.8, 11.1 ve 12.1</b> | <b>194.926.339</b>                                       | <b>181.455.858</b>                              |
| 1- Sigortacılık Faaliyetlerinden Alacaklar                                       | 12.1                     | 247.477.245  | 232.732.365                                     |
| 2- Sigortacılık Faaliyetlerinden Alacaklar Karşılığı (-)                         | 12.1                     | (58.316.923)   | (55.878.972)                                    |
| 3- Reasürans Faaliyetlerinden Alacaklar  | 12.1                     | 4.268.793  | 3.094.123                                       |
| 4- Reasürans Faaliyetlerinden Alacaklar Karşılığı (-)                            |                          | -  | -   |
| 5- Sigorta ve Reasürans Şirketleri Nezdindeki Depolar                            | 12.1                     | 75.511   | 75.511  |
| 6- Sigortalılara Krediler (İkrazlar)   |                          | -  | -   |
| 7- Sigortalılara Krediler (İkrazlar) Karşılığı (-)                               |                          | -  | -   |
| 8- Emeklilik Faaliyetlerinden Alacaklar  |                          | -  | -   |
| 9- Esas Faaliyetlerden Kaynaklanan Şüpheli Alacaklar                             | 12.1                     | 3.736.450  | 3.747.568                                       |
| 10- Esas Faaliyetlerden Kaynaklanan<br>Şüpheli Alacaklar Karşılığı (-)           | 12.1                     | (2.314.737)  | (2.314.737)                                     |
| <b>D- İlişkili Taraflardan Alacaklar</b>   |                          | <b>10.696</b>  | <b>59.435</b>                                   |
| 1- Ortaklardan Alacaklar   |                          | 2.400  | 2.167   |
| 2- İştiraklerden Alacaklar   |                          | -  | -   |
| 3- Bağlı Ortaklıklardan Alacaklar  |                          | 830  | 57.268  |
| 4- Müşterek Yönetime Tabi Teşebbüslerden Alacaklar                               |                          | -  | -   |
| 5- Personelden Alacaklar   |                          | -  | -   |
| 6- Diğer İlişkili Taraflardan Alacaklar  |                          | 7.466  | -   |
| 7- İlişkili Taraflardan Alacaklar Reeskontu (-)                                  |                          | -  | -   |
| 8- İlişkili Taraflardan Şüpheli Alacaklar  |                          | -  | -   |
| 9- İlişkili Taraflardan Şüpheli Alacaklar Karşılığı (-)                          |                          | -  | -   |
| <b>E- Diğer Alacaklar</b>  |                          | <b>5.063.814</b>   | <b>2.858.807</b>                                |
| 1- Finansal Kiralama Alacakları  |                          | -  | -   |
| 2- Kazanılmamış Finansal Kiralama Faiz Gelirleri (-)                             |                          | -  | -   |
| 3- Verilen Depozito ve Teminatlar  |                          | 10.797   | 25.280  |
| 4- Diğer Çeşitli Alacaklar   | 47.1                     | 5.010.684  | 2.791.194                                       |
| 5- Diğer Çeşitli Alacaklar Reeskontu (-)   |                          | -  | -   |
| 6- Şüpheli Diğer Alacaklar   |                          | 86.825   | 86.825  |
| 7- Şüpheli Diğer Alacaklar Karşılığı (-)   |                          | (44.492)   | (44.492)  |
| <b>F- Gelecek Aylara Ait Giderler ve Gelir Tahakkukları</b>                      |                          | <b>53.032.586</b>  | <b>40.620.092</b>                               |
| 1- Gelecek Aylara Ait Giderler   | 2.24                     | 53.032.586   | 40.620.092                                      |
| 2- Tahakkuk Etmiş Faiz ve Kira Gelirleri   |                          | -  | -   |
| 3- Gelir Tahakkukları  |                          | -  | -   |
| 4- Gelecek Aylara Ait Diğer Giderler ve Gelir Tahakkukları                       |                          | -  | -   |
| <b>G- Diğer Cari Varlıklar</b>   |                          | <b>1.816.495</b>   | <b>3.311.007</b>                                |
| 1- Gelecek Aylar İhtiyacı Stoklar  |                          | 411.119  | 248.713   |
| 2- Peşin Ödenen Vergiler ve Fonlar   | 2.18                     | 1.287.889  | 3.055.673                                       |
| 3- Ertelemiş Vergi Varlıkları  |                          | -  | -   |
| 4- İş Avansları  |                          | 12.649   | 6.621   |
| 5- Personele Verilen Avanslar  |                          | 104.838  | -   |
| 6- Sayım ve Tesellüm Noksanları  |                          | -  | -   |
| 7- Diğer Çeşitli Cari Varlıklar  |                          | -  | -   |
| 8- Diğer Cari Varlıklar Karşılığı (-)  |                          | -  | -   |
| <b>I- Cari Varlıklar Toplamı</b>   |                          | <b>665.866.046</b>                                       | <b>573.267.136</b>                              |

Takip eden dipnotlar finansal tabloların tamamlayıcı parçasını oluştururlar.

**YAPI KREDİ SİGORTA A.Ş.**

**30 HAZİRAN 2010 VE 31 ARALIK 2009 TARİHLERİ İTİBARIYLA  
AYRINTILI KONSOLİDE OLMAYAN BİLANÇOLAR**  
(Para birimi aksi belirtilmedikçe Türk Lirası ("TL") olarak gösterilmiştir)

| VARLIKLAR  | Dipnot            | Bağımsız Sınırlı<br>Denetimden Geçmiş<br>30 Haziran 2010 | Bağımsız<br>Denetimden Geçmiş<br>31 Aralık 2009 |
|--|-------------------|--|---|
| <b>II- Cari Olmayan Varlıklar</b>  |                   |  |   |
| <b>A- Esas Faaliyetlerden Alacaklar</b>                                  |                   |  |   |
| 1- Sigortacılık Faaliyetlerinden Alacaklar                               |                   | -  | -   |
| 2- Sigortacılık Faaliyetlerinden Alacaklar Karşılığı (-)                 |                   | -  | -   |
| 3- Reasürans Faaliyetlerinden Alacaklar                                  |                   | -  | -   |
| 4- Reasürans Faaliyetlerinden Alacaklar Karşılığı                        |                   | -  | -   |
| 5- Sigorta ve Reasürans Şirketleri Nezdindeki Depolar                    |                   | -  | -   |
| 6- Sigortalılara Krediler (İkrazlar)                                     |                   | -  | -   |
| 7- Sigortalılara Krediler (İkrazlar) Karşılığı (-)                       |                   | -  | -   |
| 8- Emeklilik Faaliyetlerinden Alacaklar                                  |                   | -  | -   |
| 9- Esas Faaliyetlerden Kaynaklanan Şüpheli Alacaklar                     |                   | -  | -   |
| 10- Esas Faaliyetlerden Kaynaklanan Şüpheli Alacaklar Karşılığı (-)      |                   | -  | -   |
| <b>B- İlişkili Taraflardan Alacaklar</b>                                 |                   |  |   |
| 1- Ortaklardan Alacaklar   |                   | -  | -   |
| 2- İştiraklerden Alacaklar   |                   | -  | -   |
| 3- Bağlı Ortaklıklardan Alacaklar  |                   | -  | -   |
| 4- Müşterek Yönetime Tabi Teşebbüslerden Alacaklar                       |                   | -  | -   |
| 5- Personelden Alacaklar   |                   | -  | -   |
| 6- Diğer İlişkili Taraflardan Alacaklar                                  |                   | -  | -   |
| 7- İlişkili Taraflardan Alacaklar Reeskontu (-)                          |                   | -  | -   |
| 8- İlişkili Taraflardan Şüpheli Alacaklar                                |                   | -  | -   |
| 9- İlişkili Taraflardan Şüpheli Alacaklar Karşılığı (-)                  |                   | -  | -   |
| <b>C- Diğer Alacaklar</b>  |                   |  |   |
| 1- Finansal Kiralama Alacakları  |                   | -  | -   |
| 2- Kazanılmamış Finansal Kiralama Faiz Gelirleri (-)                     |                   | -  | -   |
| 3- Verilen Depozito ve Teminatlar  |                   | -  | -   |
| 4- Diğer Çeşitli Alacaklar   |                   | -  | -   |
| 5- Diğer Çeşitli Alacaklar Reeskontu (-)                                 |                   | -  | -   |
| 6- Şüpheli Diğer Alacaklar   |                   | -  | -   |
| 7- Şüpheli Diğer Alacaklar Karşılığı (-)                                 |                   | -  | -   |
| <b>D- Finansal Varlıklar</b>   |                   | <b>148.249.982</b>                                       | <b>148.249.982</b>                              |
| 1- Bağlı Menkul Kıymetler  |                   | -  | -   |
| 2- İştirakler  |                   | -  | -   |
| 3- İştirakler Sermaye Taahhütleri (-)                                    |                   | -  | -   |
| 4- Bağlı Ortaklıklar   | 11.4 ve 45.2      | 148.249.982  | 148.249.982                                     |
| 5- Bağlı Ortaklıklar Sermaye Taahhütleri (-)                             |                   | -  | -   |
| 6- Müşterek Yönetime Tabi Teşebbüsler                                    |                   | -  | -   |
| 7- Müşterek Yönetime Tabi Teşebbüsler Sermaye Taahhütleri (-)            |                   | -  | -   |
| 8- Finansal Varlıklar ve Riski Sigortalılara ait Finansal Yatırımlar     |                   | -  | -   |
| 9- Diğer Finansal Varlıklar  |                   | -  | -   |
| 10- Finansal Varlıklar Değer Düşüklüğü Karşılığı (-)                     |                   | -  | -   |
| <b>E- Maddi Varlıklar</b>  | <b>2.5 ve 2.6</b> | <b>9.974.802</b>   | <b>18.024.569</b>                               |
| 1- Yatırım Amaçlı Gayrimenkuller   | 7                 | 5.183.757  | 5.141.566                                       |
| 2- Yatırım Amaçlı Gayrimenkuller Değer Düşüklüğü Karşılığı (-)           |                   | -  | -   |
| 3- Kullanım Amaçlı Gayrimenkuller  | 6                 | 6.281.145  | 16.628.517                                      |
| 4- Makine ve Teçhizatlar   |                   | -  | -   |
| 5- Demirbaş ve Tesisatlar  | 6                 | 15.828.643   | 16.142.938                                      |
| 6- Motorlu Taşıtlar  | 6                 | 143.695  | 143.695   |
| 7- Diğer Maddi Varlıklar (Özel Maliyet Bedelleri Dahil)                  | 6                 | 7.003.641  | 7.033.348                                       |
| 8- Kiralama Yoluyla Edinilmiş Maddi Varlıklar                            |                   | -  | -   |
| 9- Birikmiş Amortismanlar (-)  |                   | (24.466.079)   | (27.065.495)                                    |
| 10- Maddi Varlıklara İlişkin Avanslar (Yapılmakta Olan Yatırımlar Dahil) |                   | -  | -   |
| <b>F- Maddi Olmayan Varlıklar</b>  | <b>2.7 ve 8</b>   | <b>7.218.716</b>   | <b>5.040.384</b>                                |
| 1- Haklar  |                   | -  | -   |
| 2- Şerefiye  |                   | -  | -   |
| 3- Faaliyet Öncesi Döneme ait Giderler                                   |                   | -  | -   |
| 4- Araştırma ve Geliştirme Giderleri                                     |                   | -  | -   |
| 5- Diğer Maddi Olmayan Varlıklar   | 8                 | 5.906.914  | 5.303.112                                       |
| 6- Birikmiş İtfalar (Amortismanlar) (-)                                  | 8                 | (3.335.868)  | (3.098.772)                                     |
| 7- Maddi Olmayan Varlıklara İlişkin Avanslar                             | 8                 | 4.647.670  | 2.836.044                                       |
| <b>G- Gelecek Yıllara Ait Giderler ve Gelir Tahakkukları</b>             |                   | <b>38.706</b>  | <b>1.500.972</b>                                |
| 1- Gelecek Yıllara Ait Giderler  |                   | 38.706   | 1.500.972                                       |
| 2- Gelir Tahakkukları  |                   | -  | -   |
| 3- Gelecek Yıllara Ait Diğer Giderler ve Gelir Tahakkukları              |                   | -  | -   |
| <b>H- Diğer Cari Olmayan Varlıklar</b>                                   |                   | <b>6.188.662</b>   | <b>6.771.263</b>                                |
| 1- Efektif Yabancı Para Hesapları  |                   | -  | -   |
| 2- Döviz Hesapları   |                   | -  | -   |
| 3- Gelecek Yıllar İhtiyacı Stoklar                                       |                   | -  | -   |
| 4- Peşin Ödenen Vergiler ve Fonlar                                       |                   | -  | -   |
| 5- Ertelenmiş Vergi Varlıkları   | 2.18, 21 ve 35    | 6.188.662  | 6.771.263                                       |
| 6- Diğer Çeşitli Cari Olmayan Varlıklar                                  |                   | -  | -   |
| 7- Diğer Cari Olmayan Varlıklar Amortismanı (-)                          |                   | -  | -   |
| 8- Diğer Cari Olmayan Varlıklar Karşılığı                                |                   | -  | -   |
| <b>II- Cari Olmayan Varlıklar Toplamı</b>                                |                   | <b>171.670.868</b>                                       | <b>179.587.170</b>                              |
| <b>Varlıklar Toplamı (I+II)</b>  |                   | <b>837.536.914</b>                                       | <b>752.854.306</b>                              |

Takip eden dipnotlar finansal tabloların tamamlayıcı parçasını oluştururlar.

**YAPI KREDİ SİGORTA A.Ş.****30 HAZİRAN 2010 VE 31 ARALIK 2009 TARİHLERİ İTİBARIYLA  
AYRINTILI KONSOLİDE OLMAYAN BİLANÇOLAR**  
(Para birimi aksi belirtilmedikçe Türk Lirası ("TL") olarak gösterilmiştir)

| YÜKÜMLÜLÜKLER   | Dipnot        | Bağımsız Sınırlı<br>Denetimden Geçmiş<br>30 Haziran 2010 | Bağımsız Denetimden<br>Geçmiş<br>31 Aralık 2009 |
|---|---------------|--|---|
| <b>III- Kısa Vadeli Yükümlülükler</b>   |               |  |   |
| <b>A- Finansal Borçlar</b>  |               | -  | -   |
| 1- Kredi Kuruluşlarına Borçlar  |               | -  | -   |
| 2- Finansal Kiralama İşlemlerinden Borçlar  | 2.22          | 289  | 289   |
| 3- Ertelenmiş Finansal Kiralama Borçlanma Maliyetleri (-)                                     | 2.22          | (289)  | (289)   |
| 4- Uzun Vadeli Kredilerin Ana Para Taksitleri Ve Faizleri                                     |               | -  | -   |
| 5- Çıkarılmış Tahviller (Bonolar) Anapara, Taksit ve Faizleri                                 |               | -  | -   |
| 6- Çıkarılmış Diğer Finansal Varlıklar  |               | -  | -   |
| 7- Çıkarılmış Diğer Finansal Varlıklar İhraç Farkı (-)  |               | -  | -   |
| 8- Diğer Finansal Borçlar (Yükümlülükler)   |               | -  | -   |
| <b>B- Esas Faaliyetlerden Borçlar</b>   |               | <b>86.119.294</b>  | <b>70.888.034</b>                               |
| 1- Sigortacılık Faaliyetlerinden Borçlar  |               | 20.478.833   | 19.729.964                                      |
| 2- Reasürans Faaliyetlerinden Borçlar   | 19            | 27.654.579   | 14.096.193                                      |
| 3- Sigorta ve Reasürans Şirketlerinden Alınan Depolar   | 4             | 72.505   | 72.505  |
| 4- Emeklilik Faaliyetlerinden Borçlar   |               | -  | -   |
| 5- Diğer Esas Faaliyetlerden Borçlar  | 19 ve 47.1    | 37.913.377   | 36.989.372                                      |
| 6- Diğer Esas Faaliyetlerden Borçlar Borç Senetleri Reeskontu (-)                             |               | -  | -   |
| <b>C- İlişkili Tarafalara Borçlar</b>   |               | <b>344.229</b>   | <b>760.695</b>                                  |
| 1- Ortaklara Borçlar  |               | 484  | 484   |
| 2- İştiraklere Borçlar  |               | -  | -   |
| 3- Bağlı Ortaklıklara Borçlar   |               | -  | -   |
| 4- Müşterek Yönetime Tabi Teşebbüslere Borçlar  |               | -  | -   |
| 5- Personele Borçlar  |               | -  | -   |
| 6- Diğer İlişkili Tarafalara Borçlar  | 47.1          | 343.745  | 760.211   |
| <b>D- Diğer Borçlar</b>   |               | <b>6.098.127</b>   | <b>10.718.522</b>                               |
| 1- Alınan Depozito ve Teminatlar  |               | 59   | 59  |
| 2- Diğer Çeşitli Borçlar  | 19 ve 47.1    | 6.098.068  | 10.718.463                                      |
| 3- Diğer Çeşitli Borçlar Reeskontu (-)  |               | -  | -   |
| <b>E- Sigortacılık Teknik Karşılıkları</b>  |               | <b>390.780.801</b>                                       | <b>347.017.134</b>                              |
| 1- Kazanılmamış Primler Karşılığı - Net   | 2.24, 4 ve 17 | 297.475.630  | 253.107.465                                     |
| 2- Devam Eden Riskler Karşılığı - Net   | 2.24, 4 ve 17 | 9.335.296  | 6.996.416                                       |
| 3- Hayat Matematik Karşılığı - Net  |               | -  | -   |
| 4- Muallak Hasar ve Tazminat Karşılığı - Net  | 2.24, 4 ve 17 | 83.969.875   | 76.661.572                                      |
| 5- İkramiye ve İndirimler Karşılığı - Net   |               | -  | -   |
| 6- Yatırım Riski Hayat Sigortası Poliçe Sahiplerine Ait Poliçeler için Ayrılan Karşılık - Net |               | -  | -   |
| 7- Diğer Teknik Karşılıklar - Net   | 47.1          | -  | 10.251.681                                      |
| <b>F- Ödenecek Vergi Ve Benzeri Diğer Yükümlülükler İle Karşılıkları</b>                      |               | <b>7.679.087</b>   | <b>8.275.047</b>                                |
| 1- Ödenecek Vergi ve Fonlar   |               | 4.424.819  | 4.821.478                                       |
| 2- Ödenecek Sosyal Güvenlik Kesintileri   |               | 976.301  | 886.188   |
| 3- Vadesi Geçmiş, Ertelenmiş veya Taksitlendirilmiş Vergi ve Diğer Yükümlülükler              |               | -  | -   |
| 4- Ödenecek Diğer Vergi ve Benzeri Yükümlülükler  |               | -  | -   |
| 5- Dönem Karı Vergi ve Diğer Yasal Yükümlülük Karşılıkları                                    | 2.18 ve 35    | -  | 1.778.833                                       |
| 6- Dönem Karının Peşin Ödenen Vergi ve Diğer Yükümlülükleri (-)                               | 2.18          | -  | (1.188.363)                                     |
| 7- Diğer Vergi ve Benzeri Yükümlülük Karşılıkları   | 47.1          | 2.277.967  | 1.976.911                                       |
| <b>G- Diğer Risklere İlişkin Karşılıklar</b>  |               | -  | -   |
| 1- Kıdem Tazminatı Karşılığı  |               | -  | -   |
| 2- Sosyal Yardım Sandığı Varlık Açıkları Karşılığı  |               | -  | -   |
| 3- Maliyet Giderleri Karşılığı  |               | -  | -   |
| <b>H- Gelecek Aylara Ait Gelirler ve Gider Tahakkukları</b>                                   |               | <b>15.786.402</b>  | <b>15.702.819</b>                               |
| 1- Gelecek Aylara Ait Gelirler  | 2.24          | 11.417.637   | 12.286.882                                      |
| 2- Gider Tahakkukları   | 23            | 4.368.765  | 3.415.937                                       |
| 3- Gelecek Aylara Ait Diğer Gelirler ve Gider Tahakkukları                                    |               | -  | -   |
| <b>I- Diğer Kısa Vadeli Yükümlülükler</b>   |               | -  | -   |
| 1- Ertelenmiş Vergi Yükümlülüğü   |               | -  | -   |
| 2- Sayım ve Tesellüm Fazlalıkları   |               | -  | -   |
| 3- Diğer Çeşitli Kısa Vadeli Yükümlülükler  |               | -  | -   |
| <b>III- Kısa Vadeli Yükümlülükler Toplamı</b>   |               | <b>506.807.940</b>                                       | <b>453.362.251</b>                              |

Takip eden dipnotlar finansal tabloların tamamlayıcı parçasını oluştururlar.

**YAPI KREDİ SİGORTA A.Ş.****30 HAZİRAN 2010 VE 31 ARALIK 2009 TARİHLERİ İTİBARIYLA  
AYRINTILI KONSOLİDE OLMAYAN BİLANÇOLAR**  
(Para birimi aksi belirtilmedikçe Türk Lirası ("TL") olarak gösterilmiştir)

| YÜKÜMLÜLÜKLER   | Dipnot              | Bağımsız Sınırlı  | Bağımsız Denetimden |
|---|---------------------|-------------------|---------------------|
|   |                     | Denetimden Geçmiş | Geçmiş              |
|   |                     | 30 Haziran 2010   | 31 Aralık 2009      |
| <b>IV- Uzun Vadeli Yükümlülükler</b>  |                     |                   |                     |
| <b>A- Finansal Borçlar</b>  |                     | -                 | -                   |
| 1- Kredi Kuruluşlarına Borçlar  |                     | -                 | -                   |
| 2- Finansal Kiralama İşlemlerinden Borçlar  |                     | -                 | -                   |
| 3- Ertelemiş Finansal Kiralama Borçlanma Maliyetleri (-)                                      |                     | -                 | -                   |
| 4- Çıkarılmış Tahviller   |                     | -                 | -                   |
| 5- Çıkarılmış Diğer Finansal Varlıklar  |                     | -                 | -                   |
| 6- Çıkarılmış Diğer Finansal Varlıklar İhraç Farkı (-)  |                     | -                 | -                   |
| 7- Diğer Finansal Borçlar (Yükümlülükler)   |                     | -                 | -                   |
| <b>B- Esas Faaliyetlerden Borçlar</b>   |                     | -                 | -                   |
| 1- Sigortacılık Faaliyetlerinden Borçlar  |                     | -                 | -                   |
| 2- Reasürans Faaliyetlerinden Borçlar   |                     | -                 | -                   |
| 3- Sigorta ve Reasürans Şirketlerinden Alınan Depolar   |                     | -                 | -                   |
| 4- Emeklilik Faaliyetlerinden Borçlar   |                     | -                 | -                   |
| 5- Diğer Esas Faaliyetlerden Borçlar  |                     | -                 | -                   |
| 6- Diğer Esas Faaliyetlerden Borçlar Borç Senetleri Reeskontu (-)                             |                     | -                 | -                   |
| <b>C- İlişkili Taraflara Borçlar</b>  |                     | -                 | -                   |
| 1- Ortaklara Borçlar  |                     | -                 | -                   |
| 2- İştiraklere Borçlar  |                     | -                 | -                   |
| 3- Bağlı Ortaklıklara Borçlar   |                     | -                 | -                   |
| 4- Müşterek Yönetime Tabi Teşebbüslere Borçlar  |                     | -                 | -                   |
| 5- Personele Borçlar  |                     | -                 | -                   |
| 6- Diğer İlişkili Taraflara Borçlar   |                     | -                 | -                   |
| <b>D- Diğer Borçlar</b>   |                     | -                 | -                   |
| 1- Alınan Depozito ve Teminatlar  |                     | -                 | -                   |
| 2- Diğer Çeşitli Borçlar  |                     | -                 | -                   |
| 3- Diğer Çeşitli Borçlar Reeskontu  |                     | -                 | -                   |
| <b>E- Sigortacılık Teknik Karşılıkları</b>  |                     | <b>5.001.738</b>  | <b>3.726.882</b>    |
| 1- Kazanılmamış Primler Karşılığı - Net   |                     | -                 | -                   |
| 2- Devam Eden Riskler Karşılığı - Net   |                     | -                 | -                   |
| 3- Hayat Matematik Karşılığı - Net  |                     | -                 | -                   |
| 4- Muallak Hasar ve Tazminat Karşılığı - Net  |                     | -                 | -                   |
| 5- İkramiye ve İndirimler Karşılığı - Net   |                     | -                 | -                   |
| 6- Yatırım Riski Hayat Sigortası Poliçe Sahiplerine Ait Poliçeler için Ayrılan Karşılık - Net |                     | -                 | -                   |
| 7- Diğer Teknik Karşılıklar - Net   | 2.24, 4, 17 ve 47.1 | 5.001.738         | 3.726.882           |
| <b>F- Diğer Yükümlülükler ve Karşılıkları</b>   |                     | <b>1.836.101</b>  | <b>1.554.540</b>    |
| 1- Ödenecek Diğer Yükümlülükler   |                     | -                 | -                   |
| 2- Vadesi Geçmiş, Ertelemiş veya Taksitlendirilmiş Vergi ve Diğer Yükümlülükler               |                     | -                 | -                   |
| 3- Diğer Borç ve Gider Karşılıkları   | 47.1                | 1.836.101         | 1.554.540           |
| <b>G- Diğer Risklere İlişkin Karşılıklar</b>  |                     | <b>4.271.825</b>  | <b>4.221.050</b>    |
| 1- Kıdem Tazminatı Karşılığı  | 2.19 ve 22          | 4.271.825         | 4.221.050           |
| 2- Sosyal Yardım Sandığı Varlık Açıkları Karşılığı  |                     | -                 | -                   |
| <b>H- Gelecek Yıllara Ait Gelirler ve Gider Tahakkukları</b>                                  |                     | -                 | -                   |
| 1- Gelecek Yıllara Ait Gelirler   |                     | -                 | -                   |
| 2- Gider Tahakkukları   |                     | -                 | -                   |
| 3- Gelecek Yıllara Ait Diğer Gelirler ve Gider Tahakkukları                                   |                     | -                 | -                   |
| <b>I- Diğer Uzun Vadeli Yükümlülükler</b>   |                     | -                 | -                   |
| 1- Ertelemiş Vergi Yükümlülüğü  |                     | -                 | -                   |
| 2- Diğer Uzun Vadeli Yükümlülükler  |                     | -                 | -                   |
| <b>IV- Uzun Vadeli Yükümlülükler Toplamı</b>  |                     | <b>11.109.664</b> | <b>9.502.472</b>    |

Takip eden dipnotlar finansal tabloların tamamlayıcı parçasını oluştururlar.

**YAPI KREDİ SİGORTA A.Ş.****30 HAZİRAN 2010 VE 31 ARALIK 2009 TARİHLERİ İTİBARIYLA  
AYRINTILI KONSOLİDE OLMAYAN BİLANÇOLAR**  
(Para birimi aksi belirtilmedikçe Türk Lirası ("TL") olarak gösterilmiştir)

| ÖZSERMAYE                                  | Dipnot     | Bağımsız Sınırlı    | Bağımsız Denetimden |
|--|------------|---------------------|---------------------|
|  |            | Denetimden Geçmiş   | Geçmiş              |
|  |            | 30 Haziran 2010     | 31 Aralık 2009      |
| <b>V- Özsermaye</b>                        |            |                     |                     |
| <b>A- Ödenmiş Sermaye</b>                  |            | <b>198.495.352</b>  | <b>198.495.352</b>  |
| 1- (Nominal) Sermaye                       | 2.13 ve 15 | 80.000.000          | 80.000.000          |
| 2- Ödenmemiş Sermaye (-)                   |            | -                   | -                   |
| 3- Sermaye Düzeltmesi Olumlu Farkları      |            | 118.495.352         | 118.495.352         |
| 4- Sermaye Düzeltmesi Olumsuz Farkları (-) |            | -                   | -                   |
| <b>B- Sermaye Yedekleri</b>                |            | <b>9.350.548</b>    | <b>9.350.548</b>    |
| 1- Hisse Senedi İhraç Primleri             |            | -                   | -                   |
| 2- Hisse Senedi İptal Karları              |            | -                   | -                   |
| 3- Sermayeye Eklenecek Satış Karları       |            | -                   | -                   |
| 4- Yabancı Para Çevirim Farkları           |            | -                   | -                   |
| 5- Diğer Sermaye Yedekleri                 | 15         | 9.350.548           | 9.350.548           |
| <b>C- Kar Yedekleri</b>                    |            | <b>83.134.175</b>   | <b>85.396.142</b>   |
| 1- Yasal Yedekler                          | 15         | 5.600.553           | 5.600.553           |
| 2- Statü Yedekleri                         |            | -                   | -                   |
| 3- Olağanüstü Yedekler                     |            | 49.304.509          | 49.304.509          |
| 4- Özel Fonlar (Yedekler)                  |            | -                   | -                   |
| 5- Finansal Varlıkların Değerlemesi        | 15         | 6.237.847           | 8.499.814           |
| 6- Diğer Kar Yedekleri                     | 15         | 21.991.266          | 21.991.266          |
| <b>D- Geçmiş Yıllar Karları</b>            |            | <b>8.677.836</b>    | <b>8.677.836</b>    |
| 1- Geçmiş Yıllar Karları                   |            | 8.677.836           | 8.677.836           |
| <b>E- Geçmiş Yıllar Zararları (-)</b>      |            | <b>(11.930.295)</b> | <b>-</b>            |
| 1- Geçmiş Yıllar Zararları                 |            | (11.930.295)        | -                   |
| <b>F- Dönem Net Karı/Zararı (-)</b>        |            | <b>31.891.694</b>   | <b>(11.930.295)</b> |
| 1- Dönem Net Karı                          |            | 27.992.940          | -                   |
| 2- Dönem Net Zararı (-)                    |            | -                   | (11.930.295)        |
| 3- Dağıtım Konu Olmayan Dönem Karı         | 15         | 3.898.754           | -                   |
| <b>V- Özsermaye Toplamı</b>                |            | <b>319.619.310</b>  | <b>289.989.583</b>  |
| <b>Yükümlülükler Toplamı (III+IV+V)</b>    |            | <b>837.536.914</b>  | <b>752.854.306</b>  |

Takip eden dipnotlar finansal tabloların tamamlayıcı parçasını oluştururlar.

**YAPI KREDİ SİGORTA A.Ş.**

**1 OCAK - 30 HAZİRAN 2010 VE 2009 ARA HESAP DÖNEMLERİNE AİT AYRINTILI KONSOLİDE OLMAYAN GELİR TABLOLARI**

(Para birimi aksi belirtilmedikçe Türk Lirası ("TL") olarak gösterilmiştir)

**I-TEKNİK BÖLÜM**

|  | Dipnot     | Bağımsız Sınırlı Denetimden Geçmiş |                         | Bağımsız Sınırlı Denetimden Geçmiş |                         |
|--|------------|------------------------------------|-------------------------|------------------------------------|-------------------------|
|  |            | 01.01.2010 - 30.06.2010            | 01.04.2010 - 30.06.2010 | 01.01.2009 - 30.06.2009            | 01.04.2009 - 30.06.2009 |
| <b>A- Hayat Dışı Teknik Gelir</b>                          |            | <b>300.953.692</b>                 | <b>158.317.213</b>      | <b>243.176.311</b>                 | <b>114.797.785</b>      |
| 1- Kazanılmış Primler (Reasürör Payı Düşülmüş Olarak)      |            | 253.939.413                        | 140.318.906             | 218.366.149                        | 105.610.467             |
| 1.1- Yazılan Primler (Reasürör Payı Düşülmüş Olarak)       | 2.21 ve 24 | 300.646.459                        | 146.510.196             | 203.340.879                        | 95.968.690              |
| 1.1.1- Brüt Yazılan Primler (+)                            | 24         | 375.519.478                        | 186.465.323             | 278.410.842                        | 135.935.845             |
| 1.1.2- Reasüröre Devredilen Primler (-)                    | 10 ve 24   | (74.873.019)                       | (39.955.127)            | (75.069.963)                       | (39.967.155)            |
| 1.2- Kazanılmamış Primler Karşılığında Değişim             |            |                                    |                         |                                    |                         |
| (Reasürör Payı ve Devreden Kısım Düşülmüş Olarak)(+/-)     | 47.5       | (44.368.166)                       | (8.669.976)             | 15.799.192                         | 10.389.700              |
| 1.2.1- Kazanılmamış Primler Karşılığı (-)                  |            | (48.575.165)                       | (16.369.032)            | 26.088.869                         | 14.626.914              |
| 1.2.2- Kazanılmamış Primler Karşılığında Reasürör Payı (+) | 10         | 4.206.999                          | 7.699.056               | (10.289.677)                       | (4.237.214)             |
| 1.3- Devam Eden Riskler Karşılığında Değişim               |            |                                    |                         |                                    |                         |
| (Reasürör Payı ve Devreden Kısım Düşülmüş Olarak)(+/-)     | 47.5       | (2.338.880)                        | 2.478.686               | (773.922)                          | (747.923)               |
| 1.3.1- Devam Eden Riskler Karşılığı (-)                    |            | (2.338.880)                        | 2.478.686               | (773.922)                          | (747.923)               |
| 1.3.2- Devam Eden Riskler Karşılığında Reasürör Payı (+)   |            | -                                  | -                       | -                                  | -                       |
| 2- Teknik Olmayan Bölümden Aktarılan Yatırım Gelirleri     |            | 44.888.048                         | 16.608.065              | 23.607.329                         | 9.173.943               |
| 3- Diğer Teknik Gelirler (Reasürör Payı Düşülmüş Olarak)   |            | 2.126.231                          | 1.390.242               | 1.202.833                          | 13.375                  |
| 3.1- Brüt Diğer Teknik Gelirler (+)                        |            | 2.126.231                          | 1.390.242               | 1.202.833                          | 13.375                  |
| 3.2- Brüt Diğer Teknik Gelirlerde Reasürör Payı (-)        |            | -                                  | -                       | -                                  | -                       |
| <b>B- Hayat Dışı Teknik Gider</b>                          |            | <b>(269.539.504)</b>               | <b>(148.731.898)</b>    | <b>(240.061.047)</b>               | <b>(122.480.270)</b>    |
| 1- Gerçekleşen Hasarlar (Reasürör Payı Düşülmüş Olarak)    |            | (210.881.808)                      | (111.727.330)           | (189.329.424)                      | (90.006.270)            |
| 1.1- Ödenen Hasarlar (Reasürör Payı Düşülmüş Olarak)       |            | (203.573.505)                      | (101.763.354)           | (192.187.597)                      | (90.365.939)            |
| 1.1.1- Brüt Ödenen Hasarlar (-)                            |            | (226.047.569)                      | (112.323.542)           | (221.124.211)                      | (102.347.017)           |
| 1.1.2- Ödenen Hasarlarda Reasürör Payı (+)                 | 10         | 22.474.064                         | 10.560.188              | 28.936.614                         | 11.981.078              |
| 1.2- Muallak Hasarlar Karşılığında Değişim                 |            |                                    |                         |                                    |                         |
| (Reasürör Payı ve Devreden Kısım Düşülmüş Olarak) (+/-)    | 47.5       | (7.308.303)                        | (9.963.976)             | 2.858.173                          | 359.669                 |
| 1.2.1- Muallak Hasarlar Karşılığı (-)                      |            | (175.398)                          | (8.639.293)             | 12.318.307                         | 12.188.476              |
| 1.2.2- Muallak Hasarlar Karşılığında Reasürör Payı (+)     | 10         | (7.132.905)                        | (1.324.683)             | (9.460.134)                        | (11.828.807)            |
| 2- İkramiye ve İndirimler Karşılığında Değişim             |            |                                    |                         |                                    |                         |
| (Reasürör Payı ve Devreden Kısım Düşülmüş Olarak) (+/-)    |            | -                                  | -                       | -                                  | -                       |
| 2.1- İkramiye ve İndirimler Karşılığı (-)                  |            | -                                  | -                       | -                                  | -                       |
| 2.2- İkramiye ve İndirimler Karşılığında Reasürör Payı (+) |            | -                                  | -                       | -                                  | -                       |
| 3- Diğer Teknik Karşılıklarda Değişim                      |            |                                    |                         |                                    |                         |
| (Reasürör Payı ve Devreden Kısım Düşülmüş Olarak) (+/-)    | 47.5       | (1.274.856)                        | (652.922)               | (828.825)                          | (398.896)               |
| 4- Faaliyet Giderleri (-)                                  | 31 ve 32   | (57.382.840)                       | (36.351.646)            | (49.902.798)                       | (32.075.104)            |
| <b>C- Teknik Bölüm Dengesi- Hayat Dışı (A - B)</b>         |            | <b>31.414.188</b>                  | <b>9.585.315</b>        | <b>3.115.264</b>                   | <b>(7.682.485)</b>      |
| <b>D- Hayat Teknik Gelir</b>                               |            | -                                  | -                       | -                                  | -                       |
| 1- Kazanılmış Primler (Reasürör Payı Düşülmüş Olarak)      |            | -                                  | -                       | -                                  | -                       |
| 1.1- Yazılan Primler (Reasürör payı Düşülmüş Olarak)       |            | -                                  | -                       | -                                  | -                       |
| 1.1.1- Brüt Yazılan Primler (+)                            |            | -                                  | -                       | -                                  | -                       |
| 1.1.2- Reasürör Devredilen Primler (-)                     |            | -                                  | -                       | -                                  | -                       |
| 1.2- Kazanılmamış Primler Karşılığında Değişim             |            | -                                  | -                       | -                                  | -                       |
| (Reasürör Payı ve Devreden Kısım Düşülmüş Olarak) (+/-)    |            | -                                  | -                       | -                                  | -                       |
| 1.2.1- Kazanılmamış Primler Karşılığı (-)                  |            | -                                  | -                       | -                                  | -                       |
| 1.2.2- Kazanılmamış Primler Karşılığında Reasürör Payı (+) |            | -                                  | -                       | -                                  | -                       |
| 1.3- Devam Eden Riskler Karşılığında Değişim               |            | -                                  | -                       | -                                  | -                       |
| (Reasürör Payı ve Devreden Kısım Düşülmüş Olarak) (+/-)    |            | -                                  | -                       | -                                  | -                       |
| 1.3.1- Devam Eden Riskler Karşılığı (-)                    |            | -                                  | -                       | -                                  | -                       |
| 1.3.2- Devam Eden Riskler Karşılığında Reasürör Payı (+)   |            | -                                  | -                       | -                                  | -                       |
| 2- Hayat Branşı Yatırım Geliri                             |            | -                                  | -                       | -                                  | -                       |
| 3- Yatırımlardaki Gerçekleşmemiş Karlar                    |            | -                                  | -                       | -                                  | -                       |
| 4- Diğer Teknik Gelirler (Reasürör Payı Düşülmüş Olarak)   |            | -                                  | -                       | -                                  | -                       |
| <b>E- Hayat Teknik Gider</b>                               |            | -                                  | -                       | -                                  | -                       |
| 1- Gerçekleşen Hasarlar (Reasürör Payı Düşülmüş Olarak)    |            | -                                  | -                       | -                                  | -                       |
| 1.1- Ödenen Tazminatlar (Reasürör Payı Düşülmüş Olarak)    |            | -                                  | -                       | -                                  | -                       |
| 1.1.1- Brüt Ödenen Tazminatlar (-)                         |            | -                                  | -                       | -                                  | -                       |
| 1.1.2- Ödenen Tazminatlarda Reasürör Payı (+)              |            | -                                  | -                       | -                                  | -                       |
| 1.2- Muallak Tazminatlar Karşılığında Değişim              |            | -                                  | -                       | -                                  | -                       |
| (Reasürör Payı ve Devreden Kısım Düşülmüş Olarak) (+/-)    |            | -                                  | -                       | -                                  | -                       |
| 1.2.1- Muallak Tazminatlar Karşılığı (-)                   |            | -                                  | -                       | -                                  | -                       |
| 1.2.2- Muallak Hasarlar Karşılığında Reasürör Payı (+)     |            | -                                  | -                       | -                                  | -                       |
| 2- İkramiye ve İndirimler Karşılığında Değişim             |            | -                                  | -                       | -                                  | -                       |
| (Reasürör Payı ve Devreden Kısım Düşülmüş Olarak) (+/-)    |            | -                                  | -                       | -                                  | -                       |
| 2.1- İkramiye ve İndirimler Karşılığı (-)                  |            | -                                  | -                       | -                                  | -                       |
| 2.2- İkramiye ve İndirimler Karşılığında Reasürör Payı (+) |            | -                                  | -                       | -                                  | -                       |
| 3- Hayat Matematik Karşılığında Değişim                    |            | -                                  | -                       | -                                  | -                       |
| (Reasürör Payı ve Devreden Kısım Düşülmüş Olarak)(+/-)     |            | -                                  | -                       | -                                  | -                       |
| 3.1- Hayat Matematik Karşılığı (-)                         |            | -                                  | -                       | -                                  | -                       |
| 3.2- Hayat Matematik Karşılığında Reasürör Payı (+)        |            | -                                  | -                       | -                                  | -                       |
| 4- Yatırım Riski Hayat Sigortası Poliçe Sahiplerine ait    |            | -                                  | -                       | -                                  | -                       |
| Poliçeler için Ayrılan Karşılıklarda Değişim               |            | -                                  | -                       | -                                  | -                       |
| (Reasürör Payı ve Devreden Kısım Düşülmüş Olarak)(+/-)     |            | -                                  | -                       | -                                  | -                       |
| 4.1- Yatırım Riski Hayat Sigortası Poliçe Sahiplerine      |            | -                                  | -                       | -                                  | -                       |
| Ait Poliçeler için Ayrılan Karşılıklar(-)                  |            | -                                  | -                       | -                                  | -                       |
| 4.2- Yatırım Riski Hayat Sigortası Poliçe Sahiplerine      |            | -                                  | -                       | -                                  | -                       |
| Ait Poliçeler için Ayrılan Karşılıklarda Reasürör Payı (+) |            | -                                  | -                       | -                                  | -                       |
| 5- Diğer Teknik Karşılıklarda Değişim                      |            | -                                  | -                       | -                                  | -                       |
| (Reasürör Payı ve Devreden Kısım Düşülmüş Olarak) (+/-)    |            | -                                  | -                       | -                                  | -                       |
| 6- Faaliyet Giderleri (-)                                  |            | -                                  | -                       | -                                  | -                       |
| 7- Yatırım Giderleri(-)                                    |            | -                                  | -                       | -                                  | -                       |
| 8- Yatırımlardaki Gerçekleşmemiş Zararlar (-)              |            | -                                  | -                       | -                                  | -                       |
| 9- Teknik Olmayan Bölüme Aktarılan Yatırım Gelirleri (-)   |            | -                                  | -                       | -                                  | -                       |
| <b>F- Teknik Bölüm Dengesi- Hayat (D -E)</b>               |            | -                                  | -                       | -                                  | -                       |
| <b>G- Emeklilik Teknik Gelir</b>                           |            | -                                  | -                       | -                                  | -                       |
| 1- Fon İşletim Gelirleri                                   |            | -                                  | -                       | -                                  | -                       |
| 2- Yönetim Gideri Kesintisi                                |            | -                                  | -                       | -                                  | -                       |
| 3- Giriş Aidatı Gelirleri                                  |            | -                                  | -                       | -                                  | -                       |
| 4- Ara Verme Halinde Yönetim Gideri Kesintisi              |            | -                                  | -                       | -                                  | -                       |
| 5- Özel Hizmet Gideri Kesintisi                            |            | -                                  | -                       | -                                  | -                       |
| 6- Sermaye Tahsis Avansı Değer Artış Gelirleri             |            | -                                  | -                       | -                                  | -                       |
| 7- Diğer Teknik Gelirler                                   |            | -                                  | -                       | -                                  | -                       |
| <b>H- Emeklilik Teknik Gideri</b>                          |            | -                                  | -                       | -                                  | -                       |
| 1- Fon İşletim Giderleri (-)                               |            | -                                  | -                       | -                                  | -                       |
| 2- Sermaye Tahsis Avansları Değer Azalış Giderleri (-)     |            | -                                  | -                       | -                                  | -                       |
| 3- Faaliyet Giderleri (-)                                  |            | -                                  | -                       | -                                  | -                       |
| 4- Diğer Teknik Giderler (-)                               |            | -                                  | -                       | -                                  | -                       |
| <b>I- Teknik Bölüm Dengesi- Emeklilik (G - H)</b>          |            | -                                  | -                       | -                                  | -                       |

Takip eden dipnotlar finansal tabloların tamamlayıcı parçasını oluştururlar.

**YAPI KREDİ SİGORTA A.Ş.**

**1 OCAK - 30 HAZİRAN 2010 VE 2009 ARA HESAP DÖNEMLERİNE AİT AYRINTILI KONSOLİDE OLMAYAN GELİR TABLOLARI**

(Para birimi aksi belirtilmedikçe Türk Lirası (“TL”) olarak gösterilmiştir)

**II-TEKNİK OLMAYAN BÖLÜM**

|   | Dipnot     | Bağımsız Sınırlı                                | Bağımsız Sınırlı                                |   |   |
|---|------------|---|---|---|---|
|   |            | Denetimden Geçmiş<br>01.01.2010 -<br>30.06.2010 | Denetimden Geçmiş<br>01.04.2010 -<br>30.06.2010 | Denetimden Geçmiş<br>01.01.2009 -<br>30.06.2009 | Denetimden Geçmiş<br>01.04.2009 -<br>30.06.2009 |
| <b>C- Teknik Bölüm Dengesi- Hayat Dışı (A-B)</b>  |            | <b>31.414.188</b>                               | <b>9.585.315</b>                                | <b>3.115.264</b>                                | <b>(7.682.485)</b>                              |
| <b>F- Teknik Bölüm Dengesi- Hayat (D-E)</b>   |            | -   | -   | -   | -   |
| <b>I- Teknik Bölüm Dengesi- Emeklilik (G-H)</b>   |            | -   | -   | -   | -   |
| <b>J- Genel Teknik Bölüm Dengesi (C+F+I)</b>  |            | <b>31.414.188</b>                               | <b>9.585.315</b>                                | <b>3.115.264</b>                                | <b>(7.682.485)</b>                              |
| <b>K- Yatırım Gelirleri</b>   |            | <b>50.007.986</b>                               | <b>13.440.619</b>                               | <b>30.868.870</b>                               | <b>11.148.242</b>                               |
| 1- Finansal Yatırımlardan Elde Edilen Gelirler  |            | 14.249.675                                      | 8.277.635                                       | 15.598.761                                      | 3.986.972                                       |
| 2- Finansal Yatırımların Nakde Çevrilmesinden Elde Edilen Karlar  | 26         | 120.955   | 73.788  | 906.498   | 764.442   |
| 3- Finansal Yatırımların Değerlemesi  |            | 3.422.073                                       | 259.505   | 5.292.154                                       | 6.578.888                                       |
| 4- Kambiyo Karları  |            | 1.910.233                                       | 1.161.214                                       | 1.712.460                                       | (372.300)                                       |
| 5- İştiraklerden Gelirler   | 26 ve 45   | 26.492.624                                      | 12.055  | 7.007.884                                       | 12.031  |
| 6- Bağlı Ortaklıklar ve Müşterek Yönetime Tabi Teşebbüslerden Gelirler                                  |            | -   | -   | -   | -   |
| 7- Arazi, Arsa ile Binalardan Elde Edilen Gelirler  |            | 3.812.426                                       | 3.656.422                                       | 351.113   | 178.209   |
| 8- Türev Ürünlerden Elde Edilen Gelirler  |            | -   | -   | -   | -   |
| 9- Diğer Yatırımlar   |            | -   | -   | -   | -   |
| 10- Hayat Teknik Bölümünden Aktarılan Yatırım Gelirleri   |            | -   | -   | -   | -   |
| <b>L- Yatırım Giderleri (-)</b>   |            | <b>(48.392.076)</b>                             | <b>(18.276.255)</b>                             | <b>(26.531.675)</b>                             | <b>(10.909.799)</b>                             |
| 1- Yatırım Yönetim Giderleri - Faiz Dahil (-)   |            | (1.269)   | (452)   | (2.630)   | (679)   |
| 2- Yatırımlar Değer Azalışları (-)  |            | -   | -   | -   | -   |
| 3- Yatırımların Nakde Çevrilmesi Sonucunda Oluşan Zararlar (-)  |            | -   | -   | -   | -   |
| 4- Hayat Dışı Teknik Bölümüne Aktarılan Yatırım Gelirleri (-)   |            | (44.888.048)                                    | (16.608.065)                                    | (23.607.329)                                    | (9.173.943)                                     |
| 5- Türev Ürünler Sonucunda Oluşan Zararlar (-)  |            | -   | -   | -   | -   |
| 6- Kambiyo Zararları (-)  |            | (2.585.262)                                     | (1.261.869)                                     | (2.034.210)                                     | (1.303.875)                                     |
| 7- Amortisman Giderleri (-)   | 6.1        | (917.497)                                       | (405.869)                                       | (887.506)                                       | (431.302)                                       |
| 8- Diğer Yatırım Giderleri (-)  |            | -   | -   | -   | -   |
| <b>M- Diğer Faaliyetlerden ve Olağandışı Faaliyetlerden Gelir ve Karlar ile Gider ve Zararlar (+/-)</b> |            | <b>(1.431.567)</b>                              | <b>(1.224.383)</b>                              | <b>1.494.464</b>                                | <b>1.013.291</b>                                |
| 1- Karşılıklar Hesabı (+/-)   | 47.5       | (404.187)                                       | (52.183)  | (1.414.032)                                     | (411.565)                                       |
| 2- Reeskont Hesabı (+/-)  | 47.5       | (271.566)                                       | (591.244)                                       | 1.972.351                                       | 537.818   |
| 3- Zorunlu Deprem Sigortası Hesabı (+/-)  |            | -   | -   | -   | -   |
| 4- Enflasyon Düzeltmesi Hesabı (+/-)  |            | -   | -   | -   | -   |
| 5- Ertelenmiş Vergi Varlığı Hesabı (+/-)  | 47.5       | (1.141.499)                                     | (523.039)                                       | 838.882   | 756.384   |
| 6- Ertelenmiş Vergi Yükümlülüğü Gideri (-)  |            | -   | -   | -   | -   |
| 7- Diğer Gelir ve Karlar  | 47.1       | 575.966   | 57.379  | 229.420   | 199.478   |
| 8- Diğer Gider ve Zararlar (-)  |            | (190.281)                                       | (115.296)                                       | (132.157)                                       | (68.824)  |
| 9- Önceki Yıl Gelir ve Karları  |            | -   | -   | -   | -   |
| 10- Önceki Yıl Gider ve Zararları(-)  |            | -   | -   | -   | -   |
| <b>N- Dönem Net Karı veya (Zararı)</b>  |            | <b>31.891.694</b>                               | <b>3.818.459</b>                                | <b>6.750.963</b>                                | <b>(6.733.934)</b>                              |
| 1- Dönem Karı veya (Zararı)   |            | 31.598.531                                      | 3.525.296                                       | 8.946.923                                       | (6.430.751)                                     |
| 2- Dönem Karı Vergi ve Diğer Yasal Yükümlülük Karşılıkları (-)  | 35 ve 47.5 | 293.163   | 293.163   | (2.195.960)                                     | (303.183)                                       |
| 3- Dönem Net Karı veya (Zararı)   |            | 31.891.694                                      | 3.818.459                                       | 6.750.963                                       | (6.733.934)                                     |
| 4- Enflasyon Düzeltme Hesabı  |            | -   | -   | -   | -   |

Takip eden dipnotlar finansal tabloların tamamlayıcı parçasını oluştururlar.

**YAPI KREDİ SİGORTA A.Ş.****1 OCAK - 30 HAZİRAN 2010 VE 2009 ARA HESAP DÖNEMLERİNE AİT  
KONSOLİDE OLMAYAN NAKİT AKIŞ TABLOLARI**

(Para birimi aksi belirtilmedikçe Türk Lirası ("TL") olarak gösterilmiştir)

|  | Bağımsız Sınırlı<br>Denetimden Geçmiş<br>01.01.2010 -<br>30.06.2010 | Bağımsız Sınırlı<br>Denetimden Geçmiş<br>01.01.2009 -<br>30.06.2009 |
|--|---|---|
| <b>Dipnot</b>  |   |   |
| <b>A- ESAS FAALİYETLERDEN KAYNAKLANAN NAKİT AKIMLARI</b>           |   |   |
| 1- Sigortacılık faaliyetlerinden elde edilen nakit girişleri       | 345.609.806   | 293.703.175   |
| 2- Reasürans faaliyetlerinden elde edilen nakit girişleri          | 28.855.625  | 58.547.698  |
| 3- Emeklilik faaliyetlerinden elde edilen nakit girişleri          | -   | -   |
| 4- Sigortacılık faaliyetleri nedeniyle yapılan nakit çıkışı (-)    | (255.019.829)   | (292.183.191)   |
| 5- Reasürans faaliyetleri nedeniyle nakit çıkışı (-)               | (61.314.633)  | (68.248.523)  |
| 6- Emeklilik faaliyetleri nedeniyle nakit çıkışı (-)               | -   | -   |
| <b>7- Esas faaliyetler sonucu oluşan nakit (A1+A2+A3-A4-A5-A6)</b> | <b>58.130.969</b>   | <b>(8.180.841)</b>  |
| 8- Faiz ödemeleri (-)  | -   | -   |
| 9- Gelir vergisi ödemeleri (-)                                     | -   | -   |
| 10- Diğer nakit girişleri  | -   | -   |
| 11- Diğer nakit çıkışları (-)                                      | (42.086.647)  | (14.526.245)  |
| <b>12- Esas faaliyetlerden kaynaklanan net nakit</b>               | <b>16.044.322</b>   | <b>(22.707.086)</b>   |
| <b>B- YATIRIM FAALİYETLERİNDEN KAYNAKLANAN NAKİT AKIMLARI</b>      |   |   |
| 1- Maddi varlıkların satışı  | 7.914.856   | 382.917   |
| 2- Maddi varlıkların iktisabı (-)                                  | (2.960.919)   | (441.989)   |
| 3- Mali varlık iktisabı (-)  | (146.987.785)   | (43.988.326)  |
| 4- Mali varlıkların satışı   | 158.110.540   | 77.883.880  |
| 5- Alınan faizler  | 13.867.456  | 8.087.388   |
| 6- Alınan temettüleri  | 26.492.624  | 6.994.867   |
| 7- Diğer nakit girişleri   | 3.812.426   | 242.439   |
| 8- Diğer nakit çıkışları (-)                                       | (104.837)   | 5.152.649   |
| <b>9- Yatırım faaliyetlerinden kaynaklanan net nakit</b>           | <b>60.144.361</b>   | <b>54.313.825</b>   |
| <b>C- FİNANSMAN FAALİYETLERİNDEN KAYNAKLANAN NAKİT AKIMLARI</b>    |   |   |
| 1- Hisse senedi ihracı   | -   | -   |
| 2- Kredilerle ilgili nakit girişleri                               | -   | -   |
| 3- Finansal kiralama borçları ödemeleri (-)                        | -   | -   |
| 4- Ödenen temettüleri (-)  | -   | (10.739.894)  |
| 5- Diğer nakit girişleri   | -   | -   |
| 6- Diğer nakit çıkışları (-)                                       | -   | -   |
| <b>7- Finansman faaliyetlerinden kaynaklanan net nakit</b>         | <b>-</b>  | <b>(10.739.894)</b>   |
| <b>D- KUR FARKLARININ NAKİT VE NAKİT BENZERLERİNE OLAN ETKİSİ</b>  | <b>(675.029)</b>  | <b>(321.750)</b>  |
| <b>E- Nakit ve nakit benzerlerinde meydana gelen net artış</b>     | <b>75.513.654</b>   | <b>20.545.095</b>   |
| <b>F- Dönem başındaki nakit ve nakit benzerleri mevcudu</b>        | <b>156.024.114</b>  | <b>145.179.929</b>  |
| <b>G- Dönem sonundaki nakit ve nakit benzerleri mevcudu (E+F)</b>  | <b>231.537.768</b>  | <b>165.725.024</b>  |

Takip eden dipnotlar finansal tabloların tamamlayıcı parçasını oluştururlar.

**YAPI KREDİ SİGORTA A.Ş.**

**1 OCAK - 30 HAZİRAN 2010 VE 2009 ARA HESAP DÖNEMLERİNE AİT  
KONSOLİDE OLMAYAN ÖZSERMAYE DEĞİŞİM TABLOLARI**  
(Para birimi aksi belirtilmedikçe Türk Lirası ("TL") olarak gösterilmiştir)

| Özsermaye Değişim Tablosu - Bağımsız Sınırlı İncelemeden Geçmiş (*)  |                   |                                     |                          |   |                              |                  |                   |                                       |                         |                                   |                    |
|--|-------------------|-------------------------------------|--------------------------|---|------------------------------|------------------|-------------------|---------------------------------------|-------------------------|-----------------------------------|--------------------|
|  | Sermaye           | İşletmenin Kendi Hisse Senetleri(-) | Varlıklarda Değer Artışı | Özsermaye Enflasyon Düzeltmesi Farkları | Yabancı Para Çevrim Farkları | Yasal Yedekler   | Statü Yedekleri   | Diğer Yedekler ve Dağıtılmamış Karlar | Net Dönem Karı/(Zararı) | Geçmiş Yıllar Karları/(Zararları) | Toplam             |
| <b>I- Önceki Dönem Sonu Bakiyesi (31/12/2008)</b>                    | <b>80.000.000</b> | -                                   | <b>3.093.553</b>         | <b>118.495.352</b>                      | -                            | <b>2.207.340</b> | <b>18.421.558</b> | <b>21.991.266</b>                     | <b>54.384.475</b>       | <b>8.677.836</b>                  | <b>307.271.380</b> |
| A- Sermaye artırım (A1 + A2)   | -                 | -                                   | -                        | -                                       | -                            | -                | -                 | -                                     | -                       | -                                 | -                  |
| 1- Nakit   | -                 | -                                   | -                        | -                                       | -                            | -                | -                 | -                                     | -                       | -                                 | -                  |
| 2- İç kaynaklardan   | -                 | -                                   | -                        | -                                       | -                            | -                | -                 | -                                     | -                       | -                                 | -                  |
| B- İşletmenin aldığı kendi hisse senetleri                           | -                 | -                                   | -                        | -                                       | -                            | -                | -                 | -                                     | -                       | -                                 | -                  |
| C- Gelir tablosunda yer almayan kazanç ve kayıplar (15 no'lu dipnot) | -                 | -                                   | 5.076.134                | -                                       | -                            | -                | -                 | -                                     | -                       | -                                 | 5.076.134          |
| D- Varlıklarda değer artışı  | -                 | -                                   | -                        | -                                       | -                            | -                | -                 | -                                     | -                       | -                                 | -                  |
| E- Yabancı para çevrim farkları                                      | -                 | -                                   | -                        | -                                       | -                            | -                | -                 | -                                     | -                       | -                                 | -                  |
| F- Diğer kazanç ve kayıplar  | -                 | -                                   | -                        | -                                       | -                            | -                | (17.869)          | -                                     | -                       | -                                 | (17.869)           |
| G- Enflasyon düzeltme farkları                                       | -                 | -                                   | -                        | -                                       | -                            | -                | -                 | -                                     | -                       | -                                 | -                  |
| H- Dönem net karı (veya zararı)                                      | -                 | -                                   | -                        | -                                       | -                            | -                | -                 | -                                     | 6.750.963               | -                                 | 6.750.963          |
| I- Dağıtılan temettü   | -                 | -                                   | -                        | -                                       | -                            | -                | -                 | -                                     | (10.739.894)            | -                                 | (10.739.894)       |
| J- Transfer  | -                 | -                                   | -                        | -                                       | -                            | 3.393.213        | 30.900.820        | 9.350.548                             | (43.644.581)            | -                                 | -                  |
| <b>II- Dönem Sonu Bakiyesi (30/06/2009)</b>                          | <b>80.000.000</b> | -                                   | <b>8.169.687</b>         | <b>118.495.352</b>                      | -                            | <b>5.600.553</b> | <b>49.304.509</b> | <b>31.341.814</b>                     | <b>6.750.963</b>        | <b>8.677.836</b>                  | <b>308.340.714</b> |
| <b>(I+ A+B+C+D+E+F+G+H+I+J)</b>                                      | <b>80.000.000</b> | -                                   | <b>8.169.687</b>         | <b>118.495.352</b>                      | -                            | <b>5.600.553</b> | <b>49.304.509</b> | <b>31.341.814</b>                     | <b>6.750.963</b>        | <b>8.677.836</b>                  | <b>308.340.714</b> |
| <b>I - Önceki Dönem Sonu Bakiyesi (31/12/2009)</b>                   | <b>80.000.000</b> | -                                   | <b>8.499.814</b>         | <b>118.495.352</b>                      | -                            | <b>5.600.553</b> | <b>49.304.509</b> | <b>31.341.814</b>                     | <b>(11.930.295)</b>     | <b>8.677.836</b>                  | <b>289.989.583</b> |
| A- Sermaye artırım (A1 + A2)   | -                 | -                                   | -                        | -                                       | -                            | -                | -                 | -                                     | -                       | -                                 | -                  |
| 1- Nakit   | -                 | -                                   | -                        | -                                       | -                            | -                | -                 | -                                     | -                       | -                                 | -                  |
| 2- İç kaynaklardan   | -                 | -                                   | -                        | -                                       | -                            | -                | -                 | -                                     | -                       | -                                 | -                  |
| B- İşletmenin aldığı kendi hisse senetleri                           | -                 | -                                   | -                        | -                                       | -                            | -                | -                 | -                                     | -                       | -                                 | -                  |
| C- Gelir tablosunda yer almayan kazanç ve kayıplar (15 no'lu dipnot) | -                 | -                                   | (2.261.967)              | -                                       | -                            | -                | -                 | -                                     | -                       | -                                 | (2.261.967)        |
| D- Varlıklarda değer artışı  | -                 | -                                   | -                        | -                                       | -                            | -                | -                 | -                                     | -                       | -                                 | -                  |
| E- Yabancı para çevrim farkları                                      | -                 | -                                   | -                        | -                                       | -                            | -                | -                 | -                                     | -                       | -                                 | -                  |
| F- Diğer kazanç ve kayıplar  | -                 | -                                   | -                        | -                                       | -                            | -                | -                 | -                                     | -                       | -                                 | -                  |
| G- Enflasyon düzeltme farkları                                       | -                 | -                                   | -                        | -                                       | -                            | -                | -                 | -                                     | -                       | -                                 | -                  |
| H- Dönem net karı (veya zararı)                                      | -                 | -                                   | -                        | -                                       | -                            | -                | -                 | -                                     | 31.891.694              | -                                 | 31.891.694         |
| I- Dağıtılan temettü   | -                 | -                                   | -                        | -                                       | -                            | -                | -                 | -                                     | -                       | -                                 | -                  |
| J- Transfer  | -                 | -                                   | -                        | -                                       | -                            | -                | -                 | -                                     | 11.930.295              | (11.930.295)                      | -                  |
| <b>II- Dönem Sonu Bakiyesi (30/06/2010)</b>                          | <b>80.000.000</b> | -                                   | <b>6.237.847</b>         | <b>118.495.352</b>                      | -                            | <b>5.600.553</b> | <b>49.304.509</b> | <b>31.341.814</b>                     | <b>31.891.694</b>       | <b>(3.252.459)</b>                | <b>319.619.310</b> |
| <b>(I+ A+B+C+D+E+F+G+H+I+J)</b>                                      | <b>80.000.000</b> | -                                   | <b>6.237.847</b>         | <b>118.495.352</b>                      | -                            | <b>5.600.553</b> | <b>49.304.509</b> | <b>31.341.814</b>                     | <b>31.891.694</b>       | <b>(3.252.459)</b>                | <b>319.619.310</b> |

(\*) Özsermaye kalemleri ile ilgili detaylı açıklamalar 15 no'lu dipnotta yer almaktadır.

Takip eden dipnotlar finansal tabloların tamamlayıcı parçasını oluştururlar.

## YAPI KREDİ SİGORTA A.Ş.

### 1 OCAK - 30 HAZİRAN 2010 ARA HESAP DÖNEMİNE AİT KONSOLİDE OLMAYAN FİNANSAL TABLOLARA İLİŞKİN AÇIKLAYICI DİPNOTLAR

(Para birimi aksi belirtilmedikçe Türk Lirası ("TL") olarak gösterilmiştir.)

#### 1. Genel Bilgiler

- 1.1 Ana şirketin adı:** 30 Haziran 2010 ve 31 Aralık 2009 tarihleri itibariyle Yapı Kredi Sigorta A.Ş.'nin ("Şirket") doğrudan ortağı Yapı ve Kredi Bankası A.Ş. olup nihai ortakları Koç Holding A.Ş. ve Unicredit S.P.A.'dır.
- 1.2 Kuruluşun ikametgahı ve yasal yapısı, Şirket olarak olduğu ülke ve kayıtlı bürounun adresi:** Yapı Kredi Sigorta A.Ş. 24 Aralık 1943 tarihinde faaliyete geçmiştir. Şirket merkezi ve genel müdürlüğü İstanbul'da olup, "Yapı Kredi Plaza A Blok Büyükdere Cad. 34330 Levent-İstanbul" adresinde anonim şirket olarak faaliyet göstermektedir. Şirket'in "İstanbul", "İç Anadolu", "Marmara", "Güney", "Ege", "Akdeniz", "Bakırköy" ve "Kadıköy" Bölge Müdürlükleri bulunmaktadır.
- 1.3 İşletmenin fiili faaliyet konusu:** Şirket yangın, nakliyat, kaza, ferdi kaza, makina montaj, ziraat ve sağlık dallarında faaliyet göstermektedir.
- 1.4 Kuruluşun faaliyetlerinin ve esas çalışma alanlarının niteliklerinin açıklaması:** 1.2 ve 1.3 no'lu dipnotlarda açıklanmıştır.
- 1.5 Kategorileri itibariyle yıl içinde çalışan personelin ortalama sayısı:**

|                                  | 1 Ocak -<br>30 Haziran 2010 | 1 Ocak -<br>30 Haziran 2009 |
|----------------------------------|-----------------------------|-----------------------------|
| Üst ve orta kademeli yöneticiler | 43                          | 46                          |
| Diğer personel                   | 863                         | 830                         |
| <b>Toplam</b>                    | <b>906</b>                  | <b>876</b>                  |

- 1.6 Yönetim kurulu başkan ve üyeleriyle genel müdür, genel koordinatör, genel müdür yardımcıları gibi üst yöneticilere cari dönemde sağlanan ücret ve benzeri menfaatlerin toplam tutarı:**

|   | 1 Ocak -<br>30 Haziran 2010 | 1 Nisan -<br>30 Haziran 2010 | 1 Ocak -<br>30 Haziran 2009 | 1 Nisan -<br>30 Haziran 2009 |
|---|-----------------------------|------------------------------|-----------------------------|------------------------------|
| <b>Üst Yöneticilere Sağlanan Kısa Vadeli Faydalar</b> |                             |                              |                             |                              |
| Ücret ve benzeri                                      |                             |                              |                             |                              |
| kısa vadeli ödemeler                                  | 1.107.731                   | 561.726                      | 1.928.174                   | 1.523.574                    |
| Prim  | 554.590                     | -                            | 632.942                     | -                            |
| Grup emeklilik planı                                  | 74.696                      | 39.166                       | 55.822                      | 29.101                       |
| <b>Toplam</b>   | <b>1.737.017</b>            | <b>600.892</b>               | <b>2.616.938</b>            | <b>1.552.675</b>             |
| <b>Üst Yöneticilere Sağlanan Uzun Vadeli Faydalar</b> |                             |                              |                             |                              |
| Kıdem tazminatı karşılığı                             | 180.450                     | 12.253                       | 132.541                     | (83.383)                     |
| <b>Toplam</b>   | <b>180.450</b>              | <b>12.253</b>                | <b>132.541</b>              | <b>(83.383)</b>              |
| <b>Üst Yöneticilere Sağlanan Toplam Faydalar</b>      | <b>1.917.457</b>            | <b>613.145</b>               | <b>2.749.479</b>            | <b>1.469.292</b>             |

- 1.7 Finansal tablolarda; yatırım gelirlerinin ve faaliyet giderlerinin (personel, yönetim, araştırma geliştirme, pazarlama ve satış, dışarıdan sağlanan fayda ve hizmetler ile diğer faaliyet giderleri) dağıtımında kullanılan anahtarlar:** Şirket tarafından hayat dışı teknik karşılıkları karşılayan varlıkların yatırıma yönlendirilmesinden elde edilen tüm gelirler, teknik olmayan bölümden teknik bölüme aktarılmıştır. Diğer yatırım gelirleri ise teknik olmayan bölüm altında sınıflandırılmıştır. Şirket teknik bölüme aktardığı faaliyet giderlerini, cari dönemde üretilen poliçe sayısı, brüt yazılan prim miktarı ve hasar ihbar adedinin, son üç yıl içindeki ağırlıklarının ortalamasını dikkate alarak alt branşlara dağıtmıştır.
- 1.8 Finansal tabloların tek bir şirketi mi yoksa şirketler grubunu mu içerdiği:** Finansal tablolar tek bir şirketi (Yapı Kredi Sigorta A.Ş.) içermektedir. Şirket'in bağlı ortaklıklarından Yapı Kredi Emeklilik A.Ş.'yi de içeren konsolide finansal tabloları ayrıca yayımlanacaktır.
- 1.9 Raporlayan işletmenin adı veya diğer kimlik bilgileri ve bu bilgide önceki bilanço tarihinden beri olan değişiklikler:** Şirket'in adı ve diğer kimlik bilgileri 1.1, 1.2, ve 1.3 no'lu dipnotlarda belirtilmiş olup bu bilgilerde önceki bilanço tarihinden bu yana herhangi bir değişiklik olmamıştır.
- 1.10 Bilanço tarihinden sonraki olaylar:** 1 Ocak – 30 Haziran 2010 ara hesap dönemine ait konsolide olmayan finansal tablolar 2 Ağustos 2010 tarihinde Yönetim Kurulu tarafından onaylanmıştır. Bilanço tarihinden sonraki olaylar 46 no'lu dipnotta açıklanmıştır.

**1 OCAK - 30 HAZİRAN 2010 ARA HESAP DÖNEMİNE AİT KONSOLİDE  
OLMAYAN FİNANSAL TABLOLARA İLİŞKİN AÇIKLAYICI DİPNOTLAR**  
(Para birimi aksi belirtilmedikçe Türk Lirası (“TL”) olarak gösterilmiştir.)

**2. Önemli Muhasebe Politikalarının Özeti**

**2.1 Hazırlık Esasları**

Sermaye Piyasası Kanunu’nun (VII.) bölüm 50. maddesi (a) fıkrası hükmü uyarınca sigorta şirketleri, kuruluş, denetim, gözetim, muhasebe, finansal tablo ve rapor standartları konularında kendi özel kanunları hükümlerine tabidir. Dolayısıyla Şirket konsolide olmayan finansal tablolarını, 5684 sayılı Sigortacılık Kanunu ile T.C. Başbakanlık Hazine Müsteşarlığı’nın (“Hazine Müsteşarlığı”) sigorta ve reasürans şirketleri için öngördüğü esaslara göre hazırlamaktadır.

Finansal tablolar Hazine Müsteşarlığı tarafından, 30 Aralık 2004 tarih ve 25686 sayılı Resmi Gazete’de yayımlanan Sigortacılık Hesap Planı ve İzahnamesi Hakkında Tebliğ (Sigortacılık Muhasebe Sistemi Tebliğ No:1) içerisinde yer alan Sigortacılık Hesap Planı uyarınca düzenlenmektedir. Düzenlenen finansal tabloların biçim ve içerikleri ile bunların açıklama ve dipnotları 18 Nisan 2008 tarih ve 26851 sayılı Resmi Gazete’de yayımlanan Finansal Tabloların Sunumu Hakkında Tebliğ uyarınca belirlenmektedir.

Şirket 1 Ocak 2008 tarihinden itibaren faaliyetlerini, 14 Temmuz 2007 tarihinde yayımlanan ve 1 Ocak 2008 tarihinde yürürlüğe giren “Sigorta ve Reasürans Şirketleri ile Emeklilik Şirketlerinin Finansal Raporlamaları Hakkında Yönetmelik” doğrultusunda, söz konusu yönetmelik ve Türkiye Muhasebe Standartları Kurulu (“TMSK”) tarafından açıklanan Türkiye Muhasebe Standartları (“TMS”) ve Türkiye Finansal Raporlama Standartları (“TFRS”) ile Hazine Müsteşarlığı tarafından muhasebe ve finansal raporlama esaslarına ilişkin yayımlanan diğer yönetmelik, açıklama ve genelgeler çerçevesinde muhasebeleştirmektedir. Hazine Müsteşarlığı’nın 18 Şubat 2008 tarih ve 9 sayılı yazısına istinaden “TMS 1-Finansal Tablolar ve Sunum”, “TMS 27-Konsolide ve Konsolide Olmayan Finansal Tablolar”, “TFRS 1-TFRS’ye Geçiş” ve “TFRS 4-Sigorta Sözleşmeleri” bu uygulamanın kapsamı dışında tutulmuştur. Bununla birlikte, sigorta şirketlerinin 31 Aralık 2008 tarih ve 27097 sayılı Resmi Gazete’de yayımlanan Sigorta ve Reasürans Şirketleri İle Emeklilik Şirketlerinin Konsolide Finansal Tablolarının Düzenlenmesine İlişkin Tebliğ’i 31 Mart 2009 tarihinden itibaren uygulamaları gerekmektedir. Şirket bu doğrultuda 31 Mart 2009’dan itibaren konsolide finansal tablolarını ayrıca yayımlamaya başlamıştır.

Konsolide olmayan finansal tablolar, gerçeğe uygun değerleri ile gösterilen alım satım amaçlı ve satılmaya hazır finansal varlıkların dışında, 31 Aralık 2004 tarihine kadar enflasyon düzeltmesine tabi tutulmak suretiyle, maliyet esaslı baz alınarak TL olarak hazırlanmıştır.

Hazine Müsteşarlığı, SPK’nın 17 Mart 2005 tarihinde aldığı karardan hareketle, 1 Ocak 2005 tarihinden itibaren geçerli olmak üzere enflasyon muhasebesi uygulamasının gerekli olmadığını bildirmiştir. Şirket, Hazine Müsteşarlığı’nın ilgili yazısına istinaden, 31 Aralık 2004 tarihli finansal tablolarını “Yüksek Enflasyon Dönemlerinde Finansal Tabloların Düzeltilmesi” ile ilgili hükümlere uygun olarak yeniden düzenlemiş ve 1 Ocak 2005 tarihinden başlamak üzere TMSK tarafından yayımlanmış 29 no’lu “Yüksek Enflasyonlu Ekonomilerde Finansal Raporlama” standardını uygulamamıştır.

## YAPI KREDİ SİGORTA A.Ş.

### 1 OCAK - 30 HAZİRAN 2010 ARA HESAP DÖNEMİNE AİT KONSOLİDE OLMAYAN FİNANSAL TABLOLARA İLİŞKİN AÇIKLAYICI DİPNOTLAR (Para birimi aksi belirtilmedikçe Türk Lirası ("TL") olarak gösterilmiştir.)

#### 2. Önemli Muhasebe Politikalarının Özeti (Devamı)

Şirket, sigortacılık ile ilgili teknik karşılıklarını ise 5684 Sayılı Sigortacılık Kanunu çerçevesinde yayımlanan ve 1 Ocak 2008 tarihinden itibaren yürürlükte olan "Sigorta ve Reasürans ile Emeklilik Şirketlerinin Teknik Karşılıklarına ve Bu Karşılıkların Yatırılacağı Varlıklara İlişkin Yönetmelik" ve ilgili mevzuat çerçevesinde hesaplamış ve konsolide olmayan finansal tablolara yansıtmıştır.

Şirket, rücu ve sovtaj gelirlerine ilişkin genelge taslağı uyarınca, 31 Aralık 2009 tarihi itibarıyla rücu ve sovtaj alacakları ile idari ve kanuni takipteki rücu alacakları karşılığı tutarlarını yeniden sınıflama yaparak cari dönem gösterimiyle tutarlı olması amacıyla ilgili hesaplara (sigortacılık faaliyetlerinden alacaklar/sigortacılık faaliyetlerinden alacaklar karşılığı) muhasebeleştirilmiştir.

Konsolide olmayan finansal tabloların hazırlanmasında izlenen muhasebe politikaları ve kullanılan değerlendirme esasları, aşağıda yer alan 2.4 ila 2.24 no'lu dipnotlarda açıklanmaktadır.

#### **31 Aralık 2010 tarihli sene sonu finansal tabloları için gerekli olacak yeni standart, değişiklik ve yorumlar:**

TFRS 1 (Değişiklik) "TFRS'nin İlk Kez Uygulanması" - İlk uygulamaya ilişkin ilave istisnalar,

TFRS 2 (Değişiklik) "Hisse Bazlı Ödemeler" - Grup nakit olarak ödenen hisse bazlı ödeme işlemleri,

TFRS 3 (Değişiklik), "İşletme Birleşmeleri" ve TMS 27 (Değişiklik), "Konsolide ve Konsolide Olmayan Finansal Tablolar",

TMS 39 (Değişiklik), "Finansal Araçlar: Muhasebeleştirme ve Ölçme" - Uygun korumalı enstrümanlar,

TFRYK 17, "Gayri-nakdi Varlıkların Ortaklara Dağıtılması",

TFRS'deki iyileştirmeler (2008'de yayınlanan),

TFRS'deki iyileştirmeler (2009'da yayınlanan).

#### **31 Aralık 2010 tarihinden sonra geçerli olacak olan yeni standart, değişiklik ve yorumlar (bu değişiklikler TMS 32 hariç henüz Avrupa Birliği tarafından kabul edilmemiştir):**

TFRS 1 (Değişiklik)- Karşılaştırmalı TFRS 7 Dipnotları için Sınırlı Muafiyet (1 Temmuz 2010 tarihinde veya sonrasında başlayan hesap dönemlerinde geçerli olacaktır. Erken uygulamaya izin verilmektedir).

TFRS 9 "Finansal Araçlar" (1 Ocak 2013 tarihinde veya sonrasında başlayan hesap dönemlerinde geçerli olacaktır),

TMS 24 (Revize) "İlişkili Taraf Açıklamaları" (1 Ocak 2011 tarihinde veya sonrasında başlayan hesap dönemlerinde geçerli olacaktır),

TMS 32 (Değişiklik) "Hisse İhraçlarının Sınıflandırılması" (1 Şubat 2010 tarihinde veya sonrasında başlayan yıllık hesap dönemlerinde geçerli olacaktır),

TFRYK 14 (Değişiklik) "Asgari Fonlama Koşullarının Geri Ödenmesi" (1 Ocak 2011 tarihinde veya sonrasında başlayan hesap dönemlerinde geçerli olacaktır).

TFRYK 19 "Finansal Yükümlülüklerin Sermaye Araçları ile Ortadan Kaldırılması" (1 Temmuz 2010 tarihinde veya sonrasında başlayan hesap dönemlerinde geçerli olacaktır).

TFRS'lerdeki iyileştirmeler (Mayıs 2010'da yayınlanan):

## YAPI KREDİ SİGORTA A.Ş.

### 1 OCAK - 30 HAZİRAN 2010 ARA HESAP DÖNEMİNE AİT KONSOLİDE OLMAYAN FİNANSAL TABLOLARA İLİŞKİN AÇIKLAYICI DİPNOTLAR (Para birimi aksi belirtilmedikçe Türk Lirası ("TL") olarak gösterilmiştir.)

#### 2. Önemli Muhasebe Politikalarının Özeti (Devamı)

*Mayıs 2010'da Türkiye Muhasebe Standartları Kurulu 7 standartla ilgili 11 değişiklik yayımlamıştır. Değiştirilen standartlar aşağıdaki gibidir:*

- TFRS 1: İlk uygulama yılında muhasebe politikalarındaki değişiklikler
- TFRS 1: Tahmini maliyet olarak yeniden değerlendirme bazı
- TFRS 1: Oran düzenlemesine tabi olan operasyonlar için tahmini maliyet kullanımı
- TFRS 3: Revize TFRS'nin efektif olma tarihinden önce oluşan işletme birleşmelerinden kaynaklanan koşullu bedellerin geçiş hükümleri
- TFRS 3: Kontrol gücü olmayan payların ölçülmesi
- TFRS 3: Değiştirilemeyen ya da gönüllü olarak değiştirilebilen hisse bazlı ödemelerle ilgili ödülleri
- TFRS 7: Dipnotlara açıklık getirilmesi
- TMS 1: Özkaynak hareket tablosuna açıklık getirilmesi
- TMS 27: TMS 27 "Konsolide ve Solo Finansal Tablolar" standardına yapılan iyileştirmeler için geçiş hükümleri
- TMS 34: Önemli olaylar ve işlemler
- TFRYK 13: Hediye puanların gerçeğe uygun değeri

Şirket yönetimi, yukarıdaki standart ve yorumların uygulanmasının, gelecek dönemlerde Şirket'in konsolide olmayan finansal tabloları üzerinde önemli bir etki yaratmayacağı görüşündedir ve erken uygulama yöntemini seçmemiştir.

#### 2.2 Konsolidasyon

Şirket'in "TMS 27-Konsolide ve Konsolide Olmayan Finansal Tablolar" kapsamında yer alan bağlı ortaklığı olan Yapı Kredi Emeklilik A.Ş. 30 Haziran 2010 ve 31 Aralık 2009 tarihli konsolide olmayan finansal tablolarda konsolidasyon işlemine tabi tutulmamış ve elde edilme maliyeti üzerinden gösterilmiştir (2.1, 11.4 ve 45.2 no'lu dipnotlar).

"Sigorta ve Reasürans Şirketleri ve Emeklilik Şirketlerinin Konsolide Finansal Tablolarının Düzenlenmesine İlişkin Tebliğ" 31 Aralık 2008 tarih ve 27097 sayılı Resmi Gazete'de yayımlanmıştır. Söz konusu tebliğ gereğince sigorta şirketleri bağlı ortaklıklarının finansal tablolarını 1 Ocak 2009 tarihinden itibaren konsolide etmekle yükümlüdürler. Bu doğrultuda Şirket, 30 Haziran 2010 tarihi itibarıyla "TMS 27-Konsolide ve Konsolide Olmayan Finansal Tablolar" kapsamında yer alan bağlı ortaklığı Yapı Kredi Emeklilik A.Ş.'nin finansal tablolarını konsolidasyon işlemine tabi tutarak hazırlayacağı konsolide finansal tablolarını da ayrıca yayımlayacaktır. Şirket'in 31 Aralık 2009 tarihi itibarıyla konsolide finansal tabloları ise 1 Mart 2010 tarihinde yayımlanmıştır.

#### 2.3 Bölüm Raporlaması

Faaliyet bölümleri raporlaması işletmenin karar almaya yetkili merciiine yapılan raporlamayla yeknesaklığı sağlayacak biçimde düzenlenmiştir. İşletmenin faaliyetlere ilişkin karar almaya yetkili mercii bölüme tahsis edilecek kaynaklara ilişkin kararların alınmasından ve bölümün performansının değerlendirilmesinden sorumludur. Stratejik kararları alan genel müdür işletmenin faaliyetlere ilişkin karar almaya yetkili mercii olarak belirlenmiştir. Faaliyet bölümleri raporlaması detayları 5 no'lu dipnotta açıklanmıştır.

## YAPI KREDİ SİGORTA A.Ş.

### 1 OCAK - 30 HAZİRAN 2010 ARA HESAP DÖNEMİNE AİT KONSOLİDE OLMAYAN FİNANSAL TABLOLARA İLİŞKİN AÇIKLAYICI DİPNOTLAR (Para birimi aksi belirtilmedikçe Türk Lirası ("TL") olarak gösterilmiştir.)

## 2. Önemli Muhasebe Politikalarının Özeti (Devamı)

### 2.4 Yabancı Para Çevrimi

Şirket'in fonksiyonel para birimi Türk Lirası (TL)'dir. Yabancı para ile yapılan işlemler, işlemin gerçekleştiği tarihteki kurdan fonksiyonel para birimine çevrilir. Bu işlemlerden doğan ve yabancı para cinsinden parasal varlık ve yükümlülüklerin dönem sonu döviz kurundan fonksiyonel para birimine çevrilmesiyle oluşan kur farkı kar ve zararı gelir tablosuna yansıtılır.

Parasal varlıklardan satılmaya hazır olarak sınıflandırılmış yabancı para cinsinden finansal varlıkların iskonto edilmiş değerleri üzerinde oluşan kur farkları gelir tablosuna, bu varlıkların gerçeğe uygun değerindeki diğer tüm değişiklikler ve bunlar üzerinde oluşan kur farkları özsermaye içerisinde ilgili hesaplara yansıtılır.

Gerçeğe uygun değerleri ile değerlendirilen parasal olmayan finansal varlık ve yükümlülüklerden kaynaklanan kur çevrim farkları ise gerçeğe uygun değer değişikliğinin bir parçası olarak kabul edilir ve söz konusu farklar diğer gerçeğe uygun değer değişikliklerinin takip edildiği hesaplarda yansıtılır.

### 2.5 Maddi Duran Varlıklar

Maddi duran varlıklar, elde etme maliyetinden birikmiş amortismanın düşülmesi ile gösterilmektedir. Arazi ve arsalar için sınırsız ömürleri olması sebebi ile amortisman ayrılmamaktadır. Amortisman, maddi varlıkların faydalı ömürleri esas alınarak doğrusal amortisman yöntemi kullanılarak ayrılmaktadır. Maddi duran varlıkların, faydalı ömürleri esas alınarak tahmin edilen amortisman dönemleri, aşağıda belirtilmiştir:

|  |           |
|--|-----------|
| Kullanım amaçlı gayrimenkuller (Binalar) | 50 yıl    |
| Demirbaşlar                              | 3-15 yıl  |
| Teçhizatlar                              | 10-20 yıl |
| Motorlu taşıtlar                         | 5 yıl     |
| Diğer maddi varlıklar                    | 5 yıl     |

Maddi varlıklarda değer düşüklüğü olduğuna işaret eden koşulların mevcut olması halinde, olası bir değer düşüklüğünün tespiti amacıyla inceleme yapılır ve bu inceleme sonunda maddi varlığın kayıtlı değeri geri kazanılabilir değerinden fazla ise kayıtlı değeri, karşılık ayrılmak suretiyle geri kazanılabilir değerine indirilir. Maddi varlıkların elden çıkartılması dolayısıyla oluşan kar ve zararlar diğer faaliyet gelirleri ve giderleri hesaplarına dahil edilirler (6 no'lu dipnot).

### 2.6 Yatırım Amaçlı Gayrimenkuller

Şirket'in faaliyetlerinde kullanılmak veya idari maksatlarla veya işlerin normal seyri esnasında satılmak yerine, kira elde etmek veya değer kazanımı amacıyla veya her ikisi için tutulan binalar yatırım amaçlı gayrimenkuller olarak sınıflandırılmıştır. Yatırım amaçlı gayrimenkuller elde etme maliyetinden birikmiş amortismanın düşülmesi suretiyle gösterilmektedir. Yatırım amaçlı gayrimenkuller doğrusal amortisman metoduyla faydalı ömürleri üzerinden amortisman tabii tutulmuştur. Yatırım amaçlı gayrimenkullerde değer düşüklüğü olduğuna işaret eden koşulların mevcut olması halinde olası bir değer düşüklüğünün tespiti amacıyla inceleme yapılır ve bu inceleme sonunda yatırım amaçlı gayrimenkullerin kayıtlı değeri geri kazanılabilir değerinden fazla ise, karşılık ayrılmak suretiyle geri kazanılabilir değerine indirilir. Geri kazanılabilir değer, ilgili yatırım amaçlı gayrimenkulün mevcut kullanımından gelecek net nakit akımları ile satış maliyetleri düşülmüş gerçeğe uygun değerinin yüksek olanı olarak kabul edilir. Şirket 30 Haziran 2010 tarihi itibarıyla yatırım amaçlı gayrimenkulleri için 11.925 TL değer düşüklüğü karşılığı ayırmıştır. (31 Aralık 2009: 11.925 TL) (7 no'lu dipnot).

Yatırım amaçlı gayrimenkullerin amortisman dönemleri 50 yıldır.

## YAPI KREDİ SİGORTA A.Ş.

### 1 OCAK - 30 HAZİRAN 2010 ARA HESAP DÖNEMİNE AİT KONSOLİDE OLMAYAN FİNANSAL TABLOLARA İLİŞKİN AÇIKLAYICI DİPNOTLAR (Para birimi aksi belirtilmedikçe Türk Lirası (“TL”) olarak gösterilmiştir.)

#### 2. Önemli Muhasebe Politikalarının Özeti (Devamı)

##### 2.7 Maddi Olmayan Duran Varlıklar

Maddi olmayan duran varlıklar iktisap edilmiş bilgi sistemleri, imtiyaz haklarını ve bilgisayar yazılımlarını içermektedir. Maddi olmayan duran varlıklar, elde etme maliyeti üzerinden kaydedilir ve elde edildikleri tarihten sonra tahmini faydalı ömürleri üzerinden doğrusal amortisman yöntemi ile amortismanına tabi tutulur. Değer düşüklüğünün olması durumunda maddi olmayan duran varlıkların kayıtlı değeri, geri kazanılabilir değerine getirilir (8 no’lu dipnot).

Maddi olmayan duran varlıkların bilanço tarihleri itibariyle amortisman süreleri aşağıdaki gibidir:

|            |        |
|------------|--------|
| Yazılımlar | 3 yıl  |
| Haklar     | 15 yıl |

##### 2.8 Finansal Varlıklar

Şirket, finansal varlıklarını “Gerçeğe uygun değer farkı gelir tablosuna yansıtılan finansal varlıklar (Alım satım amaçlı finansal varlıklar)”, “Satılmaya hazır finansal varlıklar” ve “Krediler ve alacaklar (Esas faaliyetlerden alacaklar)” olarak sınıflandırmakta ve muhasebeleştirmektedir. Esas faaliyetlerden alacaklar, sigorta sözleşmelerinden kaynaklanan alacaklar olup finansal tablolarda finansal varlık olarak sınıflandırılmakta ve bu alacaklar için TMS 39’da yer alan ölçüm prensipleri uygulanmaktadır.

Söz konusu finansal varlıkların alım ve satım işlemleri “Teslim tarihi”ne göre kayıtlara alınmakta ve kayıtlardan çıkarılmaktadır. Finansal varlıkların sınıflandırılması, ilgili varlıkların Şirket yönetimi tarafından satın alma amaçları dikkate alınarak, elde edildikleri tarihlerde kararlaştırılmaktadır.

#### ***Gerçeğe uygun değer farkı gelir tablosuna yansıtılan finansal varlıklar (Alım satım amaçlı finansal varlıklar):***

Gerçeğe uygun değeriyle ölçülen ve gelir tablosuyla ilişkilendirilen finansal varlıklar piyasada kısa dönemde oluşan fiyat ve benzeri unsurlardaki dalgalanmalardan kar sağlama amacıyla elde edilen veya elde edilme nedeninden bağımsız olarak, kısa dönemde kar sağlamaya yönelik bir portföyün parçası finansal araçlar ile Şirket’in performansını gerçeğe uygun değerine göre değerlendirdiği ve bu amaçla alım esnasında bu kategoride sınıflandırdığı finansal araçlardan oluşmaktadır.

Alım satım amaçlı finansal varlıkların ilk olarak kayda alınmalarında gerçeğe uygun değerleri kullanılmaktadır. Kayıtlara ilk almış tarihinden sonra, alım satım amaçlı menkul değerler ilgili menkul kıymetin borsadaki güncel emirler arasındaki en iyi alış emri dikkate alınarak gerçeğe uygun değeri üzerinden takip edilir. Alım satım amaçlı finansal varlıklara ilişkin tüm gerçekleşmiş ve gerçekleşmemiş kar ve zararlar ilgili dönemde gelir tablosuna dahil edilir (11 no’lu dipnot).

**1 OCAK - 30 HAZİRAN 2010 ARA HESAP DÖNEMİNE AİT KONSOLİDE  
OLMAYAN FİNANSAL TABLOLARA İLİŞKİN AÇIKLAYICI DİPNOTLAR**  
(Para birimi aksi belirtilmedikçe Türk Lirası (“TL”) olarak gösterilmiştir.)

**2. Önemli Muhasebe Politikalarının Özeti (Devamı)**

***Krediler ve alacaklar (Esas faaliyetlerden alacaklar):***

Krediler ve alacaklar, borçluya para veya hizmet sağlama yoluyla yaratılan finansal varlıklardır. Söz konusu alacaklar ilk olarak elde etme maliyeti üzerinden kayda alınmakta ve kayda alınmayı müteakiben etkin faiz oranı yöntemi kullanılarak iskonto edilmiş bedelleri ile değerlendirilmektedir. İlgili alacakların teminatı olarak alınan varlıklara ilişkin ödenen harçlar ve benzeri diğer masraflar işlem maliyeti olarak kabul edilmemekte ve gider hesaplarına yansıtılmaktadır.

Şirket, yönetimin değerlendirmeleri ve tahminleri doğrultusunda alacakları için 14 Temmuz 2007 tarihinde yayımlanan ve 1 Ocak 2008 tarihinde yürürlüğe giren “Sigorta ve Reasürans Şirketleri ile Emeklilik Şirketlerinin Finansal Raporlamaları Hakkında Yönetmelik”i de dikkate alarak karşılık ayırmaktadır. Söz konusu karşılık, bilançoda “Sigortacılık faaliyetlerinden alacaklar karşılığı” altında sınıflandırılmıştır. Şirket tahminlerini belirlerken risk politikaları ve ihtiyatlılık prensibi doğrultusunda, mevcut alacak portföyünün genel yapısı, sigortalı ve aracılardan finansal bünyeleri ve nakdi veya gayrinakdi teminatları, finansal olmayan verileri ve ekonomik konjonktürü dikkate almaktadır.

Sigortacılık faaliyetlerinden alacaklar karşılığına ilaveten, Şirket, yukarıda belirtilen “Sigortacılık faaliyetlerinden alacaklar” karşılığının içinde bulunmayan şüpheli alacaklar için alacağın değerini ve niteliğini göz önünde bulundurarak idari ve kanuni takipteki alacaklar karşılığı ayırmaktadır. Şirket, dava ve icra safhasında olan rücu alacakları ve mutabık kalınmamış şahıs rücu alacakları için şüpheli alacak karşılığı ayırmıştır. Söz konusu karşılıklar bilançoda “Esas faaliyetlerden kaynaklanan şüpheli alacaklar karşılığı” ve “Sigortacılık faaliyetlerinden alacaklar karşılığı” hesapları altında sınıflandırılmıştır.

Ayrılan şüpheli alacak karşılıkları o yılın gelirinden düşülmektedir. Daha önce karşılık ayrılan şüpheli alacaklar tahsil edildiğinde ilgili karşılık hesabından düşülerek “Karşılık giderleri” hesabına yansıtılmaktadır. Tahsili mümkün olmayan alacaklar bütün yasal işlemler tamamlandıktan sonra kayıtlardan silinmektedir (12 no’lu dipnot).

***Satılmaya hazır finansal varlıklar:***

Satılmaya hazır finansal varlıklar, “Alım satım amaçlı finansal varlıklar” ve “Krediler ve alacaklar” dışında kalan finansal varlıklardan oluşmaktadır.

Söz konusu varlıklar, kayda alınmalarını izleyen dönemlerde menkul kıymetin borsadaki güncel emirler arasındaki en iyi alış emri dikkate alınarak bulunan gerçeğe uygun değerleri ile değerlendirilmektedir. Gerçeğe uygun değere esas teşkil eden fiyat oluşumlarının aktif piyasa koşulları içerisinde gerçekleşmemesi durumunda gerçeğe uygun değerlerin güvenilir bir şekilde belirlenmediği kabul edilmekte ve alternatif modellemeler kullanılarak hesaplanan değerler gerçeğe uygun değer olarak dikkate alınmaktadır. Satılmaya hazır finansal varlıklar olarak sınıflanan sermayede payı temsil eden menkul değerler teşkilatlanmış piyasalarda işlem görmesi ve/veya gerçeğe uygun değeri güvenilir bir şekilde belirlenebilmesi durumunda gerçeğe uygun değerleri ile kayıtlara yansıtılır. Söz konusu varlıklar teşkilatlanmış piyasalarda işlem görmedikleri ve gerçeğe uygun değerleri güvenilir bir şekilde belirlenemediği durumda, değer kaybı ile ilgili karşılık düşüldükten sonra maliyet bedelleri ile finansal tablolara yansıtılır.

Satılmaya hazır menkul değerlerin gerçeğe uygun değerlerindeki değişikliklerden kaynaklanan “Gerçekleşmemiş kâr ve zararlar” ilgili finansal varlığa karşılık gelen değerlerin tahsili, varlığın satılması, elden çıkarılması veya zafiyete uğraması durumlarından birinin gerçekleşmesine kadar dönemin gelir tablosuna yansıtılmamakta ve özsermaye içindeki “Finansal varlıkların değerlendirilmesi” hesabında izlenmektedir. Söz konusu finansal varlıklar vade geliminde veya elden çıkarıldığında özsermaye içinde muhasebeleştirilen birikmiş gerçeğe uygun değer farkları gelir tablosuna yansıtılmaktadır.

## YAPI KREDİ SİGORTA A.Ş.

### 1 OCAK - 30 HAZİRAN 2010 ARA HESAP DÖNEMİNE AİT KONSOLİDE OLMAYAN FİNANSAL TABLOLARA İLİŞKİN AÇIKLAYICI DİPNOTLAR (Para birimi aksi belirtilmedikçe Türk Lirası ("TL") olarak gösterilmiştir.)

#### 2. Önemli Muhasebe Politikalarının Özeti (Devamı)

Şirket her bilanço tarihinde, finansal varlıklarının değer düşüklüğü ile ilgili nesnel kanıt olup olmadığını değerlendirir. Satılmaya hazır olarak sınıflandırılan hisse senetlerinin gerçeğe uygun değerinin, maliyetinin altına önemli ölçüde ve uzun süreli olarak düşmesi değer düşüklüğü göstergesi olarak değerlendirilir. Satılmaya hazır finansal varlıkların değer düşüklüğü ile ilgili nesnel kanıtların varlığı durumunda ilgili finansal varlığın elde etme maliyeti ile gerçeğe uygun değeri arasındaki farklar özsermayeden çıkarılıp gelir tablosunda muhasebeleştirilir. Sermaye araçları ile ilgili gelir tablosuna kaydedilen değer düşüklüğü giderleri, daha sonraki dönemlerde gelir tablosundan ters çevrilmez.

Şirket satılmaya hazır finansal varlıklar altında sınıflandırdığı ve borçlanmayı temsil eden menkul kıymetlerde tahsilat riski doğmamış olması koşuluyla, kısa vadeli piyasa dalgalanmalarına istinaden değer düşüklüğü ayırmaz (11 no'lu dipnot).

#### 2.9 Varlıklarda Değer Düşüklüğü

Varlıklarda değer düşüklüğü ile ilgili hususlar, ilgili varlıklara ilişkin muhasebe politikalarının açıklandığı dipnotlarda yer almaktadır.

Aktif değerler üzerinde mevcut bulunan toplam ipotek veya teminat tutarları 43 no'lu dipnotta, vadesi gelmiş bulunan ve henüz vadesi gelmeyen alacaklar için ayrılan şüpheli alacak karşılığı tutarları 12.1 no'lu dipnotta, dönemin reeskont ve karşılık giderleri ise 47.5 no'lu dipnotta açıklanmıştır.

#### 2.10 Türev Finansal Araçlar

Yoktur (31 Aralık 2009: Yoktur).

#### 2.11 Finansal Varlıkların Netleştirilmesi (Mahsup Edilmesi)

Finansal varlık ve yükümlülükler, gerekli kanuni hakkın bulunması, söz konusu varlık ve yükümlülükleri net olarak değerlendirmeye niyet olması veya varlıkların elde edilmesi ile yükümlülüklerin yerine getirilmesinin birbirini takip ettiği durumlarda net olarak gösterilirler.

#### 2.12 Nakit ve Nakit Benzerleri

Nakit ve nakit benzerleri, eldeki nakit, banka mevduatları ile tutarı belirli, nakde kolayca çevrilebilen, kısa vadeli, yüksek likiditeye sahip ve değerindeki değişim riski önemsiz olan 3 aydan kısa yatırımları içermektedir.

Nakit akış tablosuna esas teşkil eden nakit ve nakit benzerleri aşağıda gösterilmiştir:

|  | 30 Haziran 2010    | 30 Haziran 2009    |
|--|--------------------|--------------------|
| Bankalar   | 195.195.000        | 143.132.718        |
| Diğer nakit ve nakit benzeri varlıklar<br>(kredi kartı alacakları) | 37.047.254         | 23.159.592         |
| Kasa   | 4.835              | 20.740             |
| Eksi - Faiz tahakkukları   | (709.321)          | (588.026)          |
| <b>Nakit ve nakit benzerleri toplamı</b>                           | <b>231.537.768</b> | <b>165.725.024</b> |

**YAPI KREDİ SİGORTA A.Ş.****1 OCAK - 30 HAZİRAN 2010 ARA HESAP DÖNEMİNE AİT KONSOLİDE  
OLMAYAN FİNANSAL TABLOLARA İLİŞKİN AÇIKLAYICI DİPNOTLAR**  
(Para birimi aksi belirtilmedikçe Türk Lirası ("TL") olarak gösterilmiştir.)**2. Önemli Muhasebe Politikalarının Özeti (Devamı)**

Şirket'in banka mevduatlarının detayı aşağıda yer almaktadır:

|                         | <b>30 Haziran 2010</b> | <b>31 Aralık 2009</b> |
|-------------------------|------------------------|-----------------------|
| Yabancı para mevduatlar |                        |                       |
| - vadeli mevduatlar     | 2.355.931              | 8.130.660             |
| - vadesiz mevduatlar    | 1.898.964              | 455.726               |
|                         | <b>4.254.895</b>       | <b>8.586.386</b>      |
| TL mevduatlar           |                        |                       |
| - vadeli mevduatlar     | 188.273.182            | 117.969.660           |
| - vadesiz mevduatlar    | 1.957.602              | 565.501               |
|                         | <b>190.230.784</b>     | <b>118.535.161</b>    |
| Faiz tahakkuku          | 709.321                | 355.665               |
| <b>Toplam</b>           | <b>195.195.000</b>     | <b>127.477.212</b>    |

Şirket'in 30 Haziran 2010 tarihi itibarıyla Hazine Müsteşarlığı lehine bloke edilmiş vadeli ve vadesiz mevduatı yoktur (31 Aralık 2009: Yoktur).

Vadeli mevduatların ağırlıklı ortalama faiz oranları:

|            | <b>30 Haziran 2010</b> | <b>31 Aralık 2009</b> |
|------------|------------------------|-----------------------|
|            | <b>(%)</b>             | <b>(%)</b>            |
| TL         | 9,62                   | 9,46                  |
| ABD Doları | 1,61                   | 0,65                  |
| Euro       | 0,50                   | 0,65                  |

Yabancı para vadeli ve vadesiz mevduatlar:

|               | <b>30 Haziran 2010</b> |                |                     |                  |
|---------------|------------------------|----------------|---------------------|------------------|
|               | <b>Yabancı para</b>    |                | <b>TL Karşılığı</b> |                  |
|               | <b>Vadeli</b>          | <b>Vadesiz</b> | <b>Vadeli</b>       | <b>Vadesiz</b>   |
| Euro          | 595.000                | 185.396        | 1.143.412           | 356.276          |
| ABD Doları    | 770.000                | 801.630        | 1.212.519           | 1.262.328        |
| CHF           | -                      | 135.587        | -                   | 195.964          |
| GBP           | -                      | 33.457         | -                   | 79.280           |
| DKK           | -                      | 19.825         | -                   | 5.116            |
| <b>Toplam</b> |                        |                | <b>2.355.931</b>    | <b>1.898.964</b> |
|               | <b>31 Aralık 2009</b>  |                |                     |                  |
|               | <b>Yabancı para</b>    |                | <b>TL Karşılığı</b> |                  |
|               | <b>Vadeli</b>          | <b>Vadesiz</b> | <b>Vadeli</b>       | <b>Vadesiz</b>   |
| Euro          | 2.300.000              | 59.304         | 4.968.690           | 128.114          |
| ABD Doları    | 2.100.000              | 146.619        | 3.161.970           | 220.765          |
| CHF           | -                      | 53.616         | -                   | 77.701           |
| GBP           | -                      | 9.791          | -                   | 23.392           |
| DKK           | -                      | 19.825         | -                   | 5.754            |
| <b>Toplam</b> |                        |                | <b>8.130.660</b>    | <b>455.726</b>   |

## YAPI KREDİ SİGORTA A.Ş.

### 1 OCAK - 30 HAZİRAN 2010 ARA HESAP DÖNEMİNE AİT KONSOLİDE OLMAYAN FİNANSAL TABLOLARA İLİŞKİN AÇIKLAYICI DİPNOTLAR (Para birimi aksi belirtilmedikçe Türk Lirası ("TL") olarak gösterilmiştir.)

## 2. Önemli Muhasebe Politikalarının Özeti (Devamı)

### 2.13 Sermaye

30 Haziran 2010 ve 31 Aralık 2009 tarihleri itibariyle Şirket sermayesinin dağılımı aşağıdaki gibidir:

| Sermayedarın Adı           | 30 Haziran 2010 |                   | 31 Aralık 2009 |                   |
|----------------------------|-----------------|-------------------|----------------|-------------------|
|                            | Pay Oranı       | Pay Tutarı        | Pay Oranı      | Pay Tutarı        |
| Yapı ve Kredi Bankası A.Ş. | %53,10          | 42.480.000        | %53,10         | 42.480.000        |
| Halka Arz                  | %33,69          | 26.951.880        | %33,69         | 26.951.880        |
| Diğer                      | %13,21          | 10.568.120        | %13,21         | 10.568.120        |
| <b>Toplam</b>              | <b>%100,00</b>  | <b>80.000.000</b> | <b>%100,00</b> | <b>80.000.000</b> |

30 Haziran 2010 tarihi itibariyle sermayeyi temsil eden hisse senetlerine tanınan imtiyazlar bulunmamaktadır (31 Aralık 2009: Yoktur).

31 Haziran 2010 tarihi itibariyle Şirket'in kayıtlı sermaye tavanı 250.000.000 TL'dir.

Şirket'in sermayesi ile ilgili diğer bilgiler 15 no'lu dipnotta açıklanmıştır.

### 2.14 Sigorta ve Yatırım Sözleşmeleri - Sınıflandırma

Sigorta sözleşmeleri sigorta riskini transfer eden sözleşmelerdir. Sigorta sözleşmeleri sigortalıyı hasar olayının olumsuz ekonomik sonuçlarına karşı sigorta poliçesinde taahhüt edilen şart ve koşullar altında korur.

Şirket tarafından üretilen temel sigorta sözleşmeleri aşağıda da anlatıldığı gibi yangın, nakliyat, kaza, mühendislik ve sağlık başta olmak üzere hayat dışı branşlardaki sigorta sözleşmeleridir. Şirket'in en yüksek prim üretimi sağlık branşında gerçekleştirilmektedir.

Sağlık branşında üretilen sigorta sözleşmelerinde sigortalının teşhis, tanı ve tedavi hasarları sözleşme teminatlarını oluşturmaktadır. Yangın sigorta sözleşmeleri, ev ve iş yeri için yangın ve hırsızlık teminatı başta olmak üzere mali mesuliyet, kira kaybı, cam kırılması ve kar kaybı gibi farklı ek teminatları da kapsamaktadır. Nakliyat sigortası (tekne, kara veya hava nakil vasıtaları) ve taşıma halindeki mal sigortalarını kapsamaktadır. Şirket inşaat, montaj, makine kırılması, elektronik cihaz, kar kaybı gibi teminatların verildiği mühendislik sigorta sözleşmeleri ile kasko, trafik, muhtelif üçüncü şahıs sorumluluk, emniyeti suistimal, ferdi kaza gibi teminatların verildiği kaza branşı sigorta sözleşmeleri de yazmaktadır. Ayrıca TARSİM Kurumu tarafından üretilen tarım sigortaları ve DASK Kurumu tarafından üretilen zorunlu deprem sigortası sözleşmeleri de bulunmaktadır. Sigorta sözleşmelerinden oluşan gelir ve yükümlülüklerin hesaplama esasları 2.21 ve 2.24 no'lu dipnotlarda açıklanmıştır.

## YAPI KREDİ SİGORTA A.Ş.

### 1 OCAK - 30 HAZİRAN 2010 ARA HESAP DÖNEMİNE AİT KONSOLİDE OLMAYAN FİNANSAL TABLOLARA İLİŞKİN AÇIKLAYICI DİPNOTLAR (Para birimi aksi belirtilmedikçe Türk Lirası ("TL") olarak gösterilmiştir.)

## 2. Önemli Muhasebe Politikalarının Özeti (Devamı)

### *Reasürans Sözleşmeleri*

Reasürans sözleşmeleri, Şirket tarafından imzalanan bir veya daha fazla sigorta sözleşmesiyle ilgili oluşabilecek kayıplar için Şirket ve reasürans şirketi tarafından yürürlüğe konulan, bedeli ödenen sigorta sözleşmeleridir.

Şirket'in faaliyette bulunduğu branşlara bağlı olarak aşkın hasar, bölüşmeli eksedan ve bölüşmeli kot-par anlaşmaları yapılmaktadır. Aşkın hasar reasürans anlaşmaları çerçevesinde ödenen primler ilgili dönem boyunca tahakkuk esasına uygun olarak muhasebeleştirilir. Diğer yıllık reasürans sözleşmeleri çerçevesinde devredilen prim, hasar ve teknik karşılıklar, ilgili oldukları sigorta sözleşmelerinden kaynaklanan gelir ve yükümlülükler ile aynı bazda kayıtlara yansıtılır.

Şirket'in, 30 Haziran 2010 tarihi itibarıyla bölüşmeli kotpar anlaşması bulunmamaktadır. (31 Aralık 2009 tarihi itibarıyla ise trafik ve kasko branşlarında bölüşmeli yıllık kot-par anlaşmaları bulunmaktadır. Söz konusu kot-par anlaşmaları, Şirket'in sigorta sözleşmelerinden doğan sorumluluğunun devam etmesine rağmen reasürans anlaşması sona erdiğinde reasürör açısından sorumluluğun sona erdiği ve reasürans anlaşması süresince ödenen hasar ve yazılan primin devri esasına göre yapılan reasürans anlaşmalarıdır. Şirket ilgili anlaşmaların gelecek yıllarda da yenileneceği beklentisi olduğu sürece muallak hasar karşılığı ve kazanılmamış primler karşılığı için reasürans payı hesaplamakta ve finansal tablolarına yansıtmaktadır. Bununla beraber, Şirket ilgili anlaşmanın 31 Ocak 2010 tarihi sonrası yenilenmeyeceğini göz önüne alarak reasürans paylarına isabet eden 10.251.681 TL tutarındaki karşılığı 31 Aralık 2009 tarihli finansal tablolarında kayıtlarına almıştır.)

Ayrıca, Şirket'in belirli rizikolar için sigorta sözleşmesi bazında ihtiyari reasürans anlaşmaları da bulunmaktadır.

### 2.15 Sigorta ve Yatırım Sözleşmelerinde İsteğe Bağlı Katılım Özellikleri

Yoktur (31 Aralık 2009: Yoktur).

### 2.16 İsteğe Bağlı Katılım Özelliği Olmayan Yatırım Sözleşmeleri

Yoktur (31 Aralık 2009: Yoktur).

### 2.17 Krediler

Yoktur (31 Aralık 2009: Yoktur).

### 2.18 Vergiler

#### *Kurumlar Vergisi*

Türkiye'de, kurumlar vergisi oranı 2010 yılı için %20'dir (2009: %20). Kurumlar vergisi oranı kurumların ticari kazancına vergi yasaları gereğince indirim kabul edilmeyen giderlerin ilave edilmesi, vergi yasalarında yer alan istisna (iştirak kazançları istisnası gibi) ve indirimlerin indirilmesi sonucu bulunacak vergi matrahına uygulanır. Kâr dağıtılmadığı takdirde başka bir vergi ödenmemektedir.

Türkiye'deki bir işyeri ya da daimi temsilcisi aracılığı ile gelir elde eden dar mükellef kurumlar ile Türkiye'de yerleşik kurumlara ödenen kâr paylarından (temettü) stopaj yapılmaz. Bunların dışında kalan kişi ve kurumlara yapılan temettü ödemeleri %15 oranında stopaja tabidir. Kârın sermayeye ilavesi, kâr dağıtımı sayılmaz ve stopaj uygulanmaz.

## YAPI KREDİ SİGORTA A.Ş.

### 1 OCAK - 30 HAZİRAN 2010 ARA HESAP DÖNEMİNE AİT KONSOLİDE OLMAYAN FİNANSAL TABLOLARA İLİŞKİN AÇIKLAYICI DİPNOTLAR (Para birimi aksi belirtilmedikçe Türk Lirası ("TL") olarak gösterilmiştir.)

#### 2. Önemli Muhasebe Politikalarının Özeti (Devamı)

Kurumlar üçer aylık mali kârları üzerinden %20 oranında geçici vergi hesaplar ve o dönemi izleyen ikinci ayın 14'üncü gününe kadar beyan edip 17'nci günü akşamına kadar öderler. Yıl içinde ödenen geçici vergi o yıla ait olup izleyen yıl verilecek kurumlar vergisi beyannamesi üzerinden hesaplanacak kurumlar vergisinden mahsup edilir. Mahsuba rağmen ödenmiş geçici vergi tutarı kalması durumunda bu tutar nakden iade alınabileceği gibi devlete karşı olan diğer mali borçlara da mahsup edilebilir.

En az iki yıl süre ile elde tutulan iştirak hisseleri ile gayrimenkullerin satışından doğan kârların %75'i, Kurumlar Vergisi Kanunu'nda öngörüldüğü şekilde sermayeye eklenmesi veya 5 yıl süreyle özsermayede tutulması şartı ile vergiden istisnadır.

Türk vergi mevzuatına göre beyanname üzerinde gösterilen mali zararlar 5 yılı aşmamak kaydıyla dönem kurum kazancından indirilebilirler. Ancak, mali zararlar, geçmiş yıl kârlarından mahsup edilemez.

Türkiye'de ödenecek vergiler konusunda vergi otoritesi ile mutabakat sağlamak gibi bir uygulama bulunmamaktadır. Kurumlar vergisi beyannameleri hesap döneminin kapandığı ayı takip eden dördüncü ayın 25'inci günü akşamına kadar bağlı bulunulan vergi dairesine verilir. Bununla beraber, vergi incelemesine yetkili makamlar beş yıl zarfında muhasebe kayıtlarını inceleyebilir ve hatalı işlem tespit edilirse ödenecek vergi miktarları değişebilir.

#### *Ertelenmiş Vergi*

Ertelenmiş vergiler, yükümlülük yöntemi kullanılarak, varlık ve yükümlülüklerin finansal tablolarda yer alan değerleri ile vergi değerleri arasındaki geçici farklar üzerinden hesaplanır. Ertelenmiş vergi varlık ve yükümlülükleri, yürürlükte olan veya bilanço tarihi itibarıyla yürürlüğe giren vergi oranları ve vergi mevzuatı dikkate alınarak, vergi varlığının gerçekleşeceği veya yükümlülüğünün ifa edileceği dönemde uygulanması beklenen vergi oranları üzerinden hesaplanır.

Ertelenmiş vergi varlıkları, gelecekte vergiye tabi kar elde etmek suretiyle geçici farklardan yararlanmanın kuvvetle muhtemel olması şartıyla kayıtlara yansıtılmaktadır (21 no'lu dipnot).

#### 2.19 Çalışanlara Sağlanan Faydalar

Şirket, kıdem tazminatı ve izin haklarına ilişkin yükümlülüklerini "Çalışanlara Sağlanan Faydalara İlişkin Türkiye Muhasebe Standardı" ("TMS 19") hükümlerine göre muhasebeleştirmekte ve bilançoda, sırasıyla "Kıdem tazminatı karşılığı" ve "Diğer uzun vadeli borç ve gider karşılıkları" hesabında sınıflandırmaktadır.

Şirket, Türkiye'de mevcut iş kanunlarına göre, emeklilik veya istifa nedeniyle ve İş Kanunu'nda belirtilen davranışlar dışındaki sebeplerle işine son verilen çalışanlara belirli bir toplu ödeme yapmakla yükümlüdür. Kıdem tazminatı karşılığı, İş Kanunu kapsamında oluşması muhtemel yükümlülüğün, belirli aktüeryal tahminler kullanılarak bugünkü değeri üzerinden hesaplanmıştır(22 no'lu dipnot).

Şirket ayrıca grup emeklilik planı dahilinde personelin ödediği katkı payı kadar aylık bireysel emeklilik katılım payı ödemesi yapmakta ve kendi payına isabet eden tutarı personel giderleri içerisinde giderleştirmektedir.

## YAPI KREDİ SİGORTA A.Ş.

### 1 OCAK - 30 HAZİRAN 2010 ARA HESAP DÖNEMİNE AİT KONSOLİDE OLMAYAN FİNANSAL TABLOLARA İLİŞKİN AÇIKLAYICI DİPNOTLAR (Para birimi aksi belirtilmedikçe Türk Lirası ("TL") olarak gösterilmiştir.)

## 2. Önemli Muhasebe Politikalarının Özeti (Devamı)

### 2.20 Karşılıklar

Geçmiş olaylardan kaynaklanan mevcut bir yükümlülüğün bulunması, yükümlülüğün yerine getirilmesinin muhtemel olması ve söz konusu yükümlülük tutarının güvenilir bir şekilde tahmin edilebilir olması durumunda konsolide olmayan finansal tablolarda karşılık ayrılır. Karşılık olarak ayrılan tutar, yükümlülüğe ilişkin risk ve belirsizlikler göz önünde bulundurularak, bilanço tarihi itibarıyla yükümlülüğün yerine getirilmesi için yapılacak harcamanın tahmin edilmesi yoluyla hesaplanır. Karşılığın, mevcut yükümlülüğün karşılanması için gerekli tahmini nakit akımlarını kullanarak ölçülmesi durumunda söz konusu karşılığın defter değeri, ilgili nakit akımlarının bugünkü değerine eşittir.

Karşılığın ödenmesi için gerekli olan ekonomik faydanın bir kısmı ya da tamamının üçüncü taraflarca karşılanmasının beklendiği durumlarda, tahsil edilecek tutar, ilgili tutarın tahsil edilmesinin hemen hemen kesin olması ve güvenilir bir şekilde ölçülmesi halinde varlık olarak muhasebeleştirilir.

Geçmiş olaylardan kaynaklanan ve mevcudiyeti Şirket'in tam olarak kontrolünde bulunmayan gelecekteki bir veya daha fazla kesin olmayan olayın gerçekleşip gerçekleşmemesi ile teyit edilebilmesi mümkün yükümlülükler şarta bağlı yükümlülükler olarak değerlendirilmekte ve konsolide olmayan finansal tablolara dahil edilmemektedir (23 no'lu dipnot).

### 2.21 Gelirlerin Muhasebeleştirilmesi

#### *Yazılan Primler*

Yazılan primler, dönem içinde tanzim edilen poliçe primlerinden iptaller çıktıktan sonra kalan tutarı ifade etmektedir. 2.24 no'lu dipnotta açıklandığı üzere prim gelirleri, yazılan primler üzerinden kazanılmamış prim karşılığı ayrılması suretiyle tahakkuk esasına göre konsolide olmayan finansal tablolara yansıtılmaktadır.

#### *Reasürans Komisyonları*

Reasürans şirketlerine devredilen primler ile ilgili alınan komisyonlar cari dönem içinde tahakkuk ettirilir ve gelir tablosunda, teknik bölümde, faaliyet giderleri içerisinde yer almaktadır. 2.24 no'lu dipnotta açıklandığı üzere reasürans komisyon gelirleri, alınan komisyonlar üzerinden ertelenmiş komisyon gelirleri ayrılması suretiyle tahakkuk esasına göre konsolide olmayan finansal tablolara yansıtılmaktadır.

## YAPI KREDİ SİGORTA A.Ş.

### 1 OCAK - 30 HAZİRAN 2010 ARA HESAP DÖNEMİNE AİT KONSOLİDE OLMAYAN FİNANSAL TABLOLARA İLİŞKİN AÇIKLAYICI DİPNOTLAR (Para birimi aksi belirtilmedikçe Türk Lirası ("TL") olarak gösterilmiştir.)

## 2. Önemli Muhasebe Politikalarının Özeti (Devamı)

### *Rücu ve Sovtaj Gelirleri*

30 Haziran 2010 ve 31 Aralık 2009 tarihleri itibariyle hazırlanan konsolide olmayan finansal tablolarda Hazine Müsteşarlığı'nın 18 Ocak 2005 tarihli B.02.1.HM.O.SGM.0.3.1.1 sayılı yazısına istinaden Şirket, oluşan hasar ödemeleri ile ilgili rücu gelirine hak kazanıldığı dönemde, sigorta şirketleri ve sulhen mutabık kalınan gerçek ve tüzel kişilerden olan rücu alacaklarını tahakkuk esasına göre muhasebeleşirmektedir. Şirket ayrıca dava ve icra safhasında olan rücu alacakları için şüpheli alacak karşılığı ayırmaktadır. 30 Haziran 2010 tarihi itibariyle net rücu alacakları tutarı 5.166.863 TL (31 Aralık 2009: 3.843.184 TL)'dir (12 no'lu dipnot).

### *Faiz Gelirleri*

Faiz geliri etkin faiz oranı yöntemi uygulanarak dönemsel olarak kaydedilir.

### *Temettü Gelirleri*

Temettü geliri, almaya hak kazanıldığında konsolide olmayan finansal tablolara gelir olarak kaydedilir.

## 2.22 Kiralama İşlemleri

Mülkiyete ait risk ve kazanımların önemli bir kısmının kiracıya ait olduğu kiralama işlemleri, finansal kiralama olarak sınıflandırılırken diğer kiralamalar faaliyet kiralaması olarak sınıflandırılır.

Finansal kiralamayla elde edilen varlıklar, kiralama tarihindeki varlığın gerçeğe uygun değeri, ya da asgari kira ödemelerinin bugünkü değerinden düşük olanı kullanılarak aktifleştirilir. Kiralayana karşı olan yükümlülük, bilançoda finansal kiralama yükümlülüğü olarak gösterilir. Finansal kiralama ödemeleri, finansman gideri ve finansal kiralama yükümlüğündeki azalışı sağlayan anapara ödemesi olarak ayrılır ve böylelikle borcun geri kalan anapara bakiyesi üzerinden sabit bir oranda faiz hesaplanmasını sağlar. Finansman giderlerinin aktifleştirilen kısmı haricindeki bölümü gelir tablosuna kaydedilir.

Faaliyet kiralamaları için yapılan ödemeler (kiralayandan kira işleminin gerçekleşebilmesi için alınan veya alınacak olan teşvikler de kira dönemi boyunca doğrusal yöntem ile gelir tablosuna kaydedilir), kira dönemi boyunca doğrusal yöntem ile gelir tablosuna kaydedilir. Kira tahsilatları kiralama dönemi boyunca doğrusal yöntem ile gelir tablosuna kaydedilir.

## 2.23 Kar Payı Dağıtımı

Temettü borçları kar dağıtımının bir unsuru olarak beyan edildiği dönemde yükümlülük olarak konsolide olmayan finansal tablolara yansıtılır.

## YAPI KREDİ SİGORTA A.Ş.

### 1 OCAK - 30 HAZİRAN 2010 ARA HESAP DÖNEMİNE AİT KONSOLİDE OLMAYAN FİNANSAL TABLOLARA İLİŞKİN AÇIKLAYICI DİPNOTLAR (Para birimi aksi belirtilmedikçe Türk Lirası ("TL") olarak gösterilmiştir.)

## 2. Önemli Muhasebe Politikalarının Özeti (Devamı)

### 2.24 Teknik Karşılıklar

#### *Kazanılmamış Primler Karşılığı*

Kazanılmamış primler karşılığı, nakliyat branşı primleri ile 14 Haziran 2007 tarihinden önce üretilen deprem primleri hariç olmak üzere, 30 Haziran 2010 tarihi itibarıyla yürürlükte bulunan tüm poliçeler için tahakkuk etmiş primlerin gün esasına göre takip eden döneme sarkan kısmı olarak hesaplanmıştır. Gün esasına göre takip eden döneme sarkan kısım hesap edilirken genel uygulamada poliçelerin öğlen 12:00'de başlayıp yine öğlen 12:00'de sona erdiği varsayılmıştır. 7 Ağustos 2007 tarih ve 26606 sayılı Resmi Gazetede yayımlanan "Sigorta ve Reasürans ile Emeklilik Şirketlerinin Teknik Karşılıklarına ve Bu Karşılıkların Yatırılacağı Varlıklara İlişkin Yönetmelik" ("Teknik Karşılıklar Yönetmeliği") uyarınca, 1 Ocak 2008 tarihinden itibaren düzenlenen poliçelerin kazanılmamış primler karşılığı ile bu karşılığın reasürans payı, yürürlükte bulunan sigorta sözleşmeleri için tahakkuk etmiş primler ile reasürörlere devredilen primlerin herhangi bir komisyon veya diğer bir indirim yapılmaksızın brüt olarak gün esasına göre ertesi hesap dönemi veya hesap dönemlerine sarkan kısmı olarak hesaplanmış ve kayıtlara yansıtılmıştır. Şirket, 1 Ocak 2008 tarihinden önce düzenlenen poliçelerin kazanılmamış primler karşılığı hesabı sırasında ise primlerden komisyonların tenzil edilmesi uygulamasına devam etmektedir. Belirli bir bitiş tarihi olmayan emtea nakliyat branşı poliçeleri için son üç ayda yazılan primlerin %50'si kazanılmamış primler karşılığı olarak ayrılmaktadır (17 no'lu dipnot).

#### *Ertelenen Komisyon Gider ve Gelirleri*

Hazine Müsteşarlığı tarafından yayımlanan 28 Aralık 2007 tarih ve 2007/25 sayılı Genelge uyarınca, 1 Ocak 2008 tarihinden itibaren yazılan primler için aracılara ödenen komisyonlar ile reasürörlere devredilen primler nedeniyle reasürörlerden alınan komisyonların gelecek dönem veya dönemlere isabet eden kısmı, bilançoda sırasıyla gelecek aylara ait giderler ve gelecek aylara ait gelirler hesaplarında, gelir tablosunda ise faaliyet giderleri hesabı altında netleştirilerek muhasebeleştirilmektedir (17 no'lu dipnot).

#### *Devam Eden Riskler Karşılığı*

Teknik Karşılıklar Yönetmeliği uyarınca sigorta şirketleri, 1 Ocak 2008 tarihinden itibaren, yürürlükte bulunan sigorta sözleşmeleri dolayısıyla ortaya çıkabilecek tazminatların, ilgili sözleşmeler için ayrılmış kazanılmamış primler karşılığından fazla olma ihtimaline karşı, beklenen hasar prim oranını dikkate alarak devam eden riskler karşılığı ayırmakla yükümlüdürler. Beklenen hasar prim oranı, gerçekleşmiş hasarların kazanılmış prime bölünmesi suretiyle bulunur. Branş bazında hesaplanan beklenen hasar prim oranının 2009 yılından itibaren %95'in üzerinde olması halinde, %95'i aşan oranın net kazanılmamış primler karşılığı ile çarpılması sonucunda bulunan tutar, ilgili branşın devam eden riskler karşılığı olarak hesaplanmaktadır.

Şirket, 30 Haziran 2010 tarihi itibarıyla yaptığı hesaplama sonucunda 9.335.296 TL (31 Aralık 2009: 6.996.416 TL) tutarında net devam eden riskler karşılığı hesaplamış ve kayıtlarına yansıtılmıştır (17 no'lu dipnot).

**1 OCAK - 30 HAZİRAN 2010 ARA HESAP DÖNEMİNE AİT KONSOLİDE  
OLMAYAN FİNANSAL TABLOLARA İLİŞKİN AÇIKLAYICI DİPNOTLAR**  
(Para birimi aksi belirtilmedikçe Türk Lirası ("TL") olarak gösterilmiştir.)

**2. Önemli Muhasebe Politikalarının Özeti (Devamı)**

***Muallak Hasar ve Tazminat Karşılığı***

Şirket, tahakkuk etmiş ve hesaben tespit edilmiş ancak daha önceki hesap dönemlerinde veya cari hesap döneminde fiilen ödenmemiş tazminat bedelleri veya bu bedel hesaplanmamış ise tahmini bedelleri ile gerçekleşmiş ancak rapor edilmemiş tazminat bedelleri için muallak hasar ve tazminat karşılığı ayırmaktadır. Muallak hasar karşılığı eksper raporlarına veya sigortalı ile eksperin değerlendirmelerine uygun olarak belirlenmekte olup muallak tazminat karşılığına ilişkin hesaplamalarda rücu, sovtaj ve benzeri gelir kalemleri tenzil edilmiş olarak dikkate alınmaktadır.

Teknik Karşılıklar Yönetmeliği uyarınca, 1 Ocak 2008 tarihinden itibaren, hesap dönemi sonu itibariyle tahakkuk etmiş muallak tazminat karşılığından tenzil edilecek rücu, sovtaj ve benzeri gelirlerin hesaplanmasında; son 5 veya daha fazla yıllarda tahakkuk etmiş muallak hasar dosyalarına ilişkin olarak, bu hasarların olduğu dönemi izleyen dönemlerde tahsil edilen rücu, sovtaj ve benzeri gelirlerin söz konusu yıllara ait tahakkuk etmiş muallak tazminat karşılıklarına bölünmesi suretiyle bulunan ağırlıklı ortalama dikkate alınır. Şirket, söz konusu hesaplama sonucunda, 30 Haziran 2010 tarihi itibariyle son beş yıla ilişkin verilere dayanarak, 10.128.767 TL (31 Aralık 2009: 7.691.751 TL) tutarında net rücu ve sovtaj gelir tahakkuklarında bulunmuş ve bu tutarı muallak hasar karşılıklarından düşerek muhasebeleştirmiştir.

Sigorta şirketlerinin, bilanço tarihleri itibariyle gerçekleşmiş ancak rapor edilmemiş hasar ve tazminat bedelleri için ilave muallak hasar karşılığı ayırması gerekmektedir. Gerçekleşmiş ancak rapor edilmemiş hasar ve tazminat bedellerinin hesaplanması sırasında, Şirket bu bedellerle ilgili olarak son beş yıllık sonuçları dikkate almış ve 30 Haziran 2010 tarihi itibariyle, net 18.350.322 TL (31 Aralık 2009: 15.291.170 TL) tutarında gerçekleşmiş ancak rapor edilmemiş hasar karşılığı hesaplamıştır.

Sigorta şirketleri, branşlar itibariyle muallak hasar ve tazminat karşılığı yeterlilik tablosu düzenlemek ve diğer finansal tabloları ile birlikte yayımlamak zorundadır. Muallak hasar karşılığı yeterlilik oranının; cari hesap dönemi hariç olmak üzere, son beş yıllık ortalamasının yüzde 95'in altında olması halinde, sigorta şirketlerince cari hesap döneminde, bu oran ile yüzde 95 oranı arasındaki fark tutarı kadar muallak hasar ve tazminat karşılığı yeterlilik farkı ilave edilir. Şirket, 30 Haziran 2010 tarihi itibariyle muallak hasar karşılığı yeterlilik oranı %95'in altında olan branşlar için toplam 2.892.343 TL (31 Aralık 2009: 3.343.988 TL) tutarında net ilave muallak hasar karşılığı hesaplamış ve kayıtlarına yansıtmıştır.

Teknik Karşılıklar Yönetmeliği uyarınca, 1 Ocak 2008 tarihinden itibaren geçerli olmak üzere, Şirket'in ayırdığı muallak tazminat karşılığı tutarı, Hazine Müsteşarlığı tarafından belirlenen aktüeryal zincirleme merdiven metodu ile bulunan tutardan küçük olamaz. Yönetmelik gereğince, cari hesap dönemi muallak tazminat karşılığı tutarlarının aktüeryal zincirleme merdiven metodu ile bulunan tutarların tamamı ile karşılaştırılması gerekmektedir. Şirket aktüeryal zincir merdiven hesaplamalarını bir önceki yıl ile uyumlu olarak Hazine Müsteşarlığı tarafından 29 Kasım 2007 tarihinde yayımlanan 2007/24 sayılı Aktüeryal Zincirleme Merdiven Metoduna İlişkin Genelge doğrultusunda yapmaktadır. Bu çerçevede Şirket, 30 Haziran 2010 tarihi itibariyle belirlenen muallak hasar karşılığı tutarını, aktüeryal zincirleme merdiven metodu uygulanarak hesaplanan tutarın tamamı ile karşılaştırmış ve yapılan karşılaştırma sonucunda Şirket'in 30 Haziran 2010 tarihi itibariyle ilave muallak hasar karşılığı ayırmasına gerek olmadığı görülmüştür (31 Aralık 2009: 4.677.585 TL) (17 no'lu dipnot).

## YAPI KREDİ SİGORTA A.Ş.

### 1 OCAK - 30 HAZİRAN 2010 ARA HESAP DÖNEMİNE AİT KONSOLİDE OLMAYAN FİNANSAL TABLOLARA İLİŞKİN AÇIKLAYICI DİPNOTLAR (Para birimi aksi belirtilmedikçe Türk Lirası ("TL") olarak gösterilmiştir.)

#### 2. Önemli Muhasebe Politikalarının Özeti (Devamı)

##### *Dengeleme Karşılığı*

Teknik Karşılıklar Yönetmeliği uyarınca, 1 Ocak 2008 tarihinden itibaren geçerli olmak üzere sigorta şirketleri, takip eden hesap dönemlerinde meydana gelebilecek tazminat oranlarındaki dalgalanmaları dengelemek ve katastrofik riskleri karşılamak üzere kredi ve deprem teminatları içeren sigorta sözleşmeleri için dengeleme karşılığı ayırmak zorundadırlar. Söz konusu karşılık her bir yıla tekabül eden net deprem ve kredi primlerinin %12'si oranında hesaplanır. Net primin hesaplanmasında, bölüşmesiz reasürans anlaşmaları için ödenen tutarlar devredilen prim olarak kabul edilir. Şirket, 30 Haziran 2010 tarihi itibarıyla 5.001.738 TL (31 Aralık 2009: 3.726.882 TL) tutarında dengeleme karşılığı ayırmıştır (17 ve 47.1 no'lu dipnotlar).

#### 3. Önemli Muhasebe Tahminleri ve Hükümleri

Finansal tabloların hazırlanması, bilanço tarihleri itibarıyla raporlanan varlıklar ve yükümlülüklerin tutarlarını, şarta bağlı varlıkların ve yükümlülüklerin açıklanmasını ve hesap dönemi boyunca raporlanan gelir ve giderlerin tutarlarını etkileyebilecek tahmin ve varsayımların kullanılmasını gerektirmektedir. Muhasebe değerlendirme, tahmin ve varsayımları, geçmiş tecrübe ve diğer faktörler ile o günün koşullarıyla gelecekteki olaylar hakkında makul beklentiler dikkate alınarak değerlendirilir. Bu değerlendirme ve tahminler, yönetimin mevcut olaylar ve işlemlere ilişkin en iyi bilgilerine dayanmasına rağmen, fiili sonuçlar varsayımlarından farklılık gösterebilir.

Finansal tabloların hazırlanmasında Şirket yönetiminin, raporlanan varlık ve yükümlülük tutarlarını etkileyecek, bilanço tarihi itibarıyla vukuu muhtemel yükümlülük ve taahhütleri ve raporlama dönemi itibarıyla gelir ve gider tutarlarını belirleyen varsayımlar ve tahminler yapması gerekmektedir. Gerçekleşmiş sonuçlar tahminlerden farklı olabilmektedir. Tahminler düzenli olarak gözden geçirilmekte, gerekli düzeltmeler yapılmakta ve gerçekleştirildiği dönemde gelir tablosuna yansıtılmaktadırlar. Kullanılan tahminler, başlıca; sigorta muallak tazminat karşılıkları, diğer teknik karşılıklar, finansal varlıkların gerçeğe uygun değer hesaplamaları ile varlıkların değer düşüklüğü karşılıklarıyla bağlantılı olup ilgili dipnotlarda bu tahmin ve varsayımlar detaylarıyla açıklanmıştır. Bunların dışında finansal tabloların hazırlanmasında kullanılan önemli tahminler aşağıda yer almaktadır

##### **Kıdem tazminatı karşılığı:**

Şirket, ilişikteki finansal tablolarda kıdem tazminatı karşılığını aktüeryal varsayımlar kullanarak hesaplamış ve kayıtlarına yansıtmıştır. Şirket'in, 30 Haziran 2010 tarihi itibarıyla, kıdem tazminatı yükümlülüğü 4.271.825 TL (31 Aralık 2009 – 4.221.050 TL)'dir.

##### **Şüpheli alacaklar karşılığı:**

Şirket aracılarından ve sigortalılardan idari ve kanuni takipteki alacakları için 30 Haziran 2010 tarihinde sona eren ara döneme ait finansal tablolarında 2.314.737 TL (31 Aralık 2009 – 2.314.737 TL) tutarında şüpheli alacak karşılığı ayırmıştır. Şirket ayrıca kanuni takipte olmayan ancak tahsil edemeyeceğini düşündüğü alacakları için de TL 1.173.673 TL (31 Aralık 2009 – 1.224.763 TL) tutarında sigortacılık faaliyetlerinden alacak karşılığı ayırmıştır.

##### **Rücu alacakları:**

Şirket, 30 Haziran 2010 tarihi itibarıyla tahakkuk esasına göre dava ve icra safhasında olan rücu alacakları ve mutabık kalınmamış şahıs rücu alacakları için şüpheli alacak karşılığı sonrası (reasürans hissesi düşüldükten sonra), 5.166.863 TL (31 Aralık 2009 – 3.843.184 TL) tutarında net rücu alacağını kayıtlara almıştır.

## YAPI KREDİ SİGORTA A.Ş.

### 1 OCAK - 30 HAZİRAN 2010 ARA HESAP DÖNEMİNE AİT KONSOLİDE OLMAYAN FİNANSAL TABLOLARA İLİŞKİN AÇIKLAYICI DİPNOTLAR (Para birimi aksi belirtilmedikçe Türk Lirası ("TL") olarak gösterilmiştir.)

#### 3. Önemli Muhasebe Tahminleri ve Hükümleri (Devamı)

##### Muallak tazminat karşılığı:

Muallak tazminat karşılığı hesaplanırken birçok tahmin ve hükümlerin yanı sıra eksper, bilirkişi, danışman görüşü gibi kesin kanıtlara da başvurulur. Muallak tazminat karşılığı tutarlarının kesin olarak son haline ulaşması uzun zaman alabilmektedir. Bu nedenle muallak tazminat karşılığı hesaplamasında aktüeryal zincirleme merdiven metodu ile Şirket'in geçmiş yıllar hasar gelişim tutarları deneyimi de baz alınmaktadır. Geçmiş yıllar hasar gelişimi gelecekteki hasar tutarları hesaplamasında kullanılmaktadır. Bu hesaplama, ödenen hasarlar gelişimleri, geçmişte hasar başına düşen ortalama tazminat tutarı, geçmiş hasar sayıları ile beklenen hasar/prim oranı dikkate alınarak yapılmaktadır. Şirket'in 30 Haziran 2010 tarihi itibarıyla muallak tazminat karşılığı tutarı net 83.969.875 TL (31 Aralık 2009 – 76.661.572 TL)'dir.

##### Ertelenen vergi:

Ertelenmiş vergi, bilanço yükümlülüğü metodu dikkate alınarak, aktif ve pasiflerin finansal raporlamada yansıtılan değerleri ile yasal vergi hesabındaki bazları arasındaki geçici farklardan oluşan vergi etkileri dikkate alınarak yansıtılmaktadır. Ertelenmiş vergi varlığı hesaplamasında çeşitli tahmin ve hükümler kullanılmaktadır. Şirket, 30 Haziran 2010 tarihi itibarıyla 6.188.662 TL (31 Aralık 2009 – 6.771.263 TL) tutarında net ertelenmiş vergi varlığı hesaplamış ve kayıtlarına yansıtmıştır.

#### 4. Sigorta ve Finansal Riskin Yönetimi

##### *Sigorta riski*

Sigorta sözleşmelerine ilişkin risk, sigorta konusu olayın gerçekleşmesi ihtimali ve bu olaydan kaynaklanacak olan hasar tutarının bilinmiyor olmasıdır. Sigorta sözleşmelerinin doğası gereği, söz konusu risk rastlantısaldır ve dolayısıyla tam olarak tahmin edilemez.

Fiyatlandırma ve karşılık ayırma metodlarına ihtimal teorisinin uygulandığı bir poliçe portföyünde, Şirket'in sigorta sözleşmeleriyle ilgili olarak maruz kaldığı temel risk, ödenen hasar ve tazminatların sigortacılık karşılıklarının kayıtlı değerlerinin üstünde gerçekleşmesidir. Şirket poliçe yazma stratejisini, kabul edilen sigorta risklerinin tipine ve oluşan hasarlara göre belirlemektedir.

Şirket söz konusu riskleri, şekillendirmiş olduğu poliçe yazma stratejisi ve bütün branşlarda tarafı olduğu reasürans anlaşmaları ile yönetmektedir.

Sigorta riskinin (sigorta edilen azami tutar) branş bazında dağılımı aşağıda özetlenmiştir (sağlık branşı hariç):

|                          | 30 Haziran 2010        | 31 Aralık 2009         |
|--------------------------|------------------------|------------------------|
| Kara araçları sorumluluk | 441.700.492.645        | 364.605.767.045        |
| Yangın ve doğal afetler  | 51.276.247.509         | 46.191.597.047         |
| Genel zararlar           | 28.799.123.970         | 22.540.161.551         |
| Genel sorumluluk         | 5.794.010.291          | 4.888.416.149          |
| Nakliyat                 | 4.718.600.130          | 3.525.472.332          |
| Kaza                     | 4.548.953.765          | 3.193.100.136          |
| Kara araçları            | 2.072.009.902          | 4.540.845.359          |
| Hava araçları sorumluluk | 2.224.161.200          | 2.254.281.200          |
| Su araçları              | 517.765.907            | 764.843.559            |
| Hava araçları            | 604.027.396            | 616.194.574            |
| Hukuksal koruma          | 386.737.000            | 221.599.000            |
| Kredi                    | -                      | 656.877                |
| <b>Toplam</b>            | <b>542.642.129.715</b> | <b>453.342.934.829</b> |

**1 OCAK - 30 HAZİRAN 2010 ARA HESAP DÖNEMİNE AİT KONSOLİDE  
OLMAYAN FİNANSAL TABLOLARA İLİŞKİN AÇIKLAYICI DİPNOTLAR**  
(Para birimi aksi belirtilmedikçe Türk Lirası ("TL") olarak gösterilmiştir.)

**4 Sigorta ve Finansal Riskin Yönetimi (Devamı)**

***Duyarlılık analizleri***

***Finansal risk***

Şirket, sahip olduğu finansal varlıklar, reasürans varlıkları ve sigortacılık yükümlülüklerinden dolayı finansal risklere maruz kalmaktadır. Özet olarak temel finansal risk, finansal varlıklardan sağlanan gelirlerin, sigorta sözleşmelerinden kaynaklanan yükümlülüklerin karşılanmasında yetersiz kalmasıdır. Finansal riskin en önemli bileşenleri piyasa riski (kur riski, piyasa değeri faiz oranı riski, nakit akımı faiz oranı riski ve fiyat riskini içerir), kredi riski ve likidite riskidir. Şirket'in genel risk yönetimi programı, finansal piyasaların değişkenliğine ve bunun Şirket'in finansal performansı üzerindeki muhtemel olumsuz etkilerinin asgari seviyeye indirilmesine yoğunlaşmaktadır. Şirket, olası risklere maruz kalmamak için herhangi bir türev finansal varlık kullanmamaktadır. Risk yönetimi, Şirket yönetimi tarafından Yönetim Kurulu'nca onaylanmış usuller doğrultusunda gerçekleştirilmektedir.

***(a) Piyasa riski***

***i. Nakit akım faiz oranı riski***

Şirket, değişken faiz oranlı finansal varlıkların ve yükümlülüklerinin tabi olduğu faiz oranlarının değişiminin etkisinden doğan faiz oranı riskine maruz kalmaktadır.

Değişken faiz oranlı finansal varlıklar, Şirket'i faiz oranı riskine maruz bırakmaktadır. 30 Haziran 2010 tarihinde değişken faizli finansal varlıklarına uygulanan piyasa faiz oranı % 1 yüksek/düşük olsaydı ve diğer tüm değişkenler sabit kalsaydı, ilgili döneme ait net gelir 574.250 TL (31 Aralık 2009: 902.194 TL) daha yüksek/düşük olacaktı.

***ii. Kur riski***

Şirket, döviz cinsinden alacak ve borçların Türk Lirası'na çevrilmesinden dolayı döviz kuru değişikliklerinden doğan kur riskine maruz kalmaktadır. Bu riskler, döviz pozisyonunun analiz edilmesi ile takip edilmektedir.

30 Haziran 2010 tarihi itibarıyla Euro, TL karşısında %10 oranında değer kazansaydı/kaybetseydi ve diğer tüm değişkenler sabit kalsaydı, Euro cinsinden alacak ve borçların çevrimi dolayısıyla oluşacak kur farkı karı/zararı sonucu net varlıklar 1.281.828 TL (31 Aralık 2009: 257.483 TL) daha yüksek/düşük olacaktı.

30 Haziran 2010 tarihi itibarıyla ABD Doları, TL karşısında %10 oranında değer kazansaydı/kaybetseydi ve diğer tüm değişkenler sabit kalsaydı, ABD Doları cinsinden alacak ve borçların çevrimi dolayısıyla oluşacak kur farkı zararı/karısı sonucu net varlıklar 1.317.881 TL (31 Aralık 2009: 253.870 TL) daha yüksek/düşük olacaktı.

30 Haziran 2010 ve 31 Aralık 2009 tarihleri itibarıyla Şirket'in döviz cinsinden satılmaya hazır finansal varlığı bulunmadığından, kur değişikliklerinin Şirket'in özsermaye hesapları arasında yer alan "Finansal varlıkların değerlemesi" hesabı üzerinde bir etkisi olmamaktadır.

Şirket'in döviz cinsinden olan varlık ve yükümlülüklerine ilişkin bilgiler ilgili dipnotlarda yer almaktadır.

***iii. Fiyat riski***

Şirket'in finansal varlıkları, Şirket'i fiyat riskine maruz bırakmaktadır. Şirket emtea fiyat riskine maruz değildir.

30 Haziran 2010 tarihi itibarıyla Şirket'in satılmaya hazır olarak sınıflandırılan kota edilmiş hisse senedi yatırımları piyasa değerinden tutulmaktadır. İlgili yatırımların piyasa fiyatı %5 oranında artsaydı/azalsaydı ve diğer tüm değişkenler sabit kalsaydı, net varlıklar 8.152 TL (31 Aralık 2009: 7.185 TL) daha yüksek/düşük olacaktı.

30 Haziran 2010 tarihi itibarıyla Şirket'in sabit faizli satılmaya hazır borçlanma araçları piyasa değerinden tutulmaktadır. Piyasa faiz oranları %1 oranında artsaydı azalsaydı ve diğer tüm değişkenler sabit kalsaydı, ilgili döneme ait "Finansal varlıkların değerlemesi" hesabı üzerindeki etkisi 948.529 TL (31 Aralık 2009: 4.391.541 TL) daha düşük/yüksek olacaktı.

Yukarıda açıklanan piyasa riskine ilişkin duyarlılık analizleri vergi öncesi hesaplanan etkileri yansıtmaktadır.

**1 OCAK - 30 HAZİRAN 2010 ARA HESAP DÖNEMİNE AİT KONSOLİDE  
OLMAYAN FİNANSAL TABLOLARA İLİŞKİN AÇIKLAYICI DİPNOTLAR**  
(Para birimi aksi belirtilmedikçe Türk Lirası ("TL") olarak gösterilmiştir.)

**4. Sigorta ve Finansal Riskin Yönetimi (Devamı)**

**(b) Kredi riski**

Finansal varlıkların mülkiyeti, karşı tarafın sözleşmenin şartlarını yerine getirmeme riskini taşır. Şirket'in kredi riski, nakit benzerleri ile banka mevduatları, finansal varlıklar, sigortacılık yükümlülüklerindeki reasürans payları, reasürans şirketlerinden alacaklar ve sigortalılardan ve aracı kurumlardan olan prim alacaklarından kaynaklanmaktadır. Bu riskler, Şirket yönetimi tarafından karşı tarafa olan toplam kredi riski olarak görülmektedir.

Şirket kredi ve alacaklar olarak sınıflandırılan finansal varlıklarının ve sigorta faaliyetlerinden kaynaklanan alacaklarının (reasürans alacakları dahil) kredi riskini alınan teminat ve karşı taraf seçiminde uyguladığı prosedürler ile takip etmekte ve sınırlandırmaktadır. Bu alacaklar ile ilgili diğer açıklamalar 12 no'lu dipnotta verilmiştir.

Şirket'in kredi ve alacak grubu dışında kalan ve kredi riskine tabi finansal varlıkları genellikle devlet iç borçlanma senetleri, Türkiye'de yerleşik banka ve diğer finansal kurumlarda tutulan vadeli ve vadesiz mevduatı temsil etmekte ve bu alacaklar yüksek kredi riskine sahip olarak kabul edilmemektedir.

**(c) Likidite riski**

Şirket, sigorta sözleşmelerinden kaynaklanan yükümlülüklerin karşılanabilmesi için elinde bulunan nakit kaynakları kullanmaktadır. Likidite riski, makul bir maliyet dahilinde, borçların ödenmesi için yeterli nakdin bulunmaması riskidir. Yönetim, söz konusu borçların ödenmesine yetecek tutarda fon bulundurulmasıyla ilgili limitleri belirler.

Aşağıdaki tablo, Şirket'in finansal ve sigorta yükümlülüklerinin bilanço tarihleri itibariyle sözleşmeden kaynaklanan ve beklenen vadelerine kalan sürelerine göre dağılımını göstermektedir. Tabloda gösterilen tutarlar iskonto edilmemiş değerlerdir.

| <b>Sözleşmeden kaynaklanan nakit akımları</b>      |                        |                     |                      |                          |                   |
|--|------------------------|---------------------|----------------------|--------------------------|-------------------|
| <b>30 Haziran 2010</b>                             | <b>3 aya<br/>kadar</b> | <b>3 ay - 1 yıl</b> | <b>1 yıl -5 yıl</b>  | <b>Toplam</b>            |                   |
| Sigorta ve reasürans şirketlerine borçlar          | 4.167.873              | 2.539.046           | -                    | 6.706.919                |                   |
| Sigorta ve reasürans şirketlerinden alınan depolar | -                      | 72.505              | -                    | 72.505                   |                   |
|  | <b>4.167.873</b>       | <b>2.611.551</b>    | <b>-</b>             | <b>6.779.424</b>         |                   |
| <b>Beklenen nakit akımları</b>                     |                        |                     |                      |                          |                   |
| <b>30 Haziran 2010</b>                             | <b>3 aya<br/>kadar</b> | <b>3 ay - 1 yıl</b> | <b>1 yıl - 5 yıl</b> | <b>5 yıldan<br/>uzun</b> | <b>Toplam</b>     |
| Devam eden riskler karşılığı - net                 | 397.391                | 8.913.574           | 23.871               | 460                      | 9.335.296         |
| Muallak hasar karşılığı - net (*)                  | 37.109.020             | 22.626.683          | 24.234.172           | -                        | 83.969.875        |
| Dengeleme karşılığı - net                          | -                      | -                   | -                    | 5.001.738                | 5.001.738         |
|  | <b>37.506.411</b>      | <b>31.540.257</b>   | <b>24.258.043</b>    | <b>5.002.198</b>         | <b>98.306.909</b> |

(\*) Şirket dava konusu muallak hasarların ödenmesinin bir yıldan daha uzun bir sürede gerçekleşeceğini öngörmektedir. Muallak hasarlar karşılığının tamamı bilançolarda kısa vadeli olarak sınıflandırılmıştır.

## YAPI KREDİ SİGORTA A.Ş.

### 1 OCAK - 30 HAZİRAN 2010 ARA HESAP DÖNEMİNE AİT KONSOLİDE OLMAYAN FİNANSAL TABLOLARA İLİŞKİN AÇIKLAYICI DİPNOTLAR (Para birimi aksi belirtilmedikçe Türk Lirası ("TL") olarak gösterilmiştir.)

#### 4. Sigorta ve Finansal Riskin Yönetimi (Devamı)

| Sözleşmeden kaynaklanan nakit akımları             |                  |                  |              |                  |  |
|--|------------------|------------------|--------------|------------------|--|
| 31 Aralık 2009                                     | 3 aya kadar      | 3 ay - 1 yıl     | 1 yıl -5 yıl | Toplam           |  |
| Sigorta ve reasürans şirketlerine borçlar          | 2.004.258        | 7.824.362        | -            | 9.828.620        |  |
| Sigorta ve reasürans şirketlerinden alınan depolar | -                | 72.505           | -            | 72.505           |  |
|  | <b>2.004.258</b> | <b>7.896.867</b> | -            | <b>9.901.125</b> |  |

| Beklenen nakit akımları            |                   |                   |                   |                  |                   |
|------------------------------------|-------------------|-------------------|-------------------|------------------|-------------------|
| 31 Aralık 2009                     | 3 aya kadar       | 3 ay - 1 yıl      | 1 yıl - 5 yıl     | 5 yıldan uzun    | Toplam            |
| Devam eden riskler karşılığı - net | 362.951           | 6.590.727         | 42.738            | -                | 6.996.416         |
| Muallak hasar karşılığı - net (*)  | 33.720.153        | 20.811.128        | 22.130.291        | -                | 76.661.572        |
| Dengeleme karşılığı - net          | -                 | -                 | -                 | 3.726.882        | 3.726.882         |
|                                    | <b>34.083.104</b> | <b>27.401.855</b> | <b>22.173.029</b> | <b>3.726.882</b> | <b>87.384.870</b> |

(\*) Şirket dava konusu muallak hasarların ödenmesinin bir yıldan daha uzun bir sürede gerçekleşeceğini öngörmektedir. Muallak hasarlar karşılığının tamamı bilançolarda kısa vadeli olarak sınıflandırılmıştır.

Şirket yukarıda belirtilen yükümlülükleri, aktifinde yer alan finansal varlıklar ve nakit ve nakit benzeri varlıklar ile karşılamayı öngörmektedir.

#### *Finansal araçların gerçeğe uygun değeri*

Gerçeğe uygun değer, finansal araçların, zorunlu bir satış veya tasfiye işlemi dışında gönüllü taraflar arasındaki bir cari işlemde, el değiştirebileceği bir tutar olup, eğer varsa teşkilatlanmış bir piyasada işlem gören fiyatı ile en iyi şekilde belirlenir.

Finansal araçların tahmini gerçeğe uygun değerleri, Şirket tarafından mevcut piyasa bilgileri ve uygun değerlendirme yöntemleri kullanılarak tespit edilmektedir. 30 Haziran 2010 ve 31 Aralık 2009 tarihleri itibarıyla gerçeğe uygun değeri belirlenen finansal varlıkların tümü 1.seviye finansal varlıklardır.

Aşağıdaki yöntem ve varsayımlar, bilançoda gerçeğe uygun değerleri ile yansıtılmayan finansal araçların gerçeğe uygun değerinin tahmininde kullanılmıştır:

#### *Finansal varlıklar*

Yıl sonu kurlarıyla çevrilen dövize dayalı olan bakiyelerin gerçeğe uygun değerlerinin, kayıtlı değerlerine yaklaştığı kabul edilmektedir. Nakit ve nakit benzerlerinin gerçeğe uygun değerlerinin kısa vadeli olmaları dolayısıyla kayıtlı değerlerine yaklaştığı kabul edilmektedir. Esas faaliyetlerden alacakların kayıtlı değerinin ilgili şüpheli alacak karşılığının düşülmesinden sonra gerçeğe uygun değerlerini gösterdiği tahmin edilmektedir. Borsaya kayıtlı olmayan satılmaya hazır finansal varlıkların ise maliyetleri, varsa, değer düşüklüğü çıkarılmış değerleri gerçeğe uygun değerleri olarak kabul edilmektedir.

#### *Finansal yükümlülükler*

Esas faaliyetlerden borçlar ile diğer parasal borçların kayıtlı değerlerinin gerçeğe uygun değerlerine yakın olduğu tahmin edilmektedir.

**1 OCAK - 30 HAZİRAN 2010 ARA HESAP DÖNEMİNE AİT KONSOLİDE  
OLMAYAN FİNANSAL TABLOLARA İLİŞKİN AÇIKLAYICI DİPNOTLAR**  
(Para birimi aksi belirtilmedikçe Türk Lirası (“TL”) olarak gösterilmiştir.)

**4. Sigorta ve Finansal Riskin Yönetimi (Devamı)**

***Sermaye yönetimi***

Şirket’in sermayeyi yönetirken amaçları:

- Hazine Müsteşarlığı’nın gerekli gördüğü sermaye yeterliliği şartlarını yerine getirmek,
- Şirket’in işletmelerin devamlılığı ilkesi çerçevesinde varlığını sürdürmek ve faaliyetlerin devamını sağlayabilmek,
- Sigorta sözleşmelerini risk ile orantılı olarak fiyatlandırarak sermayedarlarına getiri sağlamaktır.

Şirket’in, konsolide olmayan finansal tablolarının hazırlanma tarihi itibarıyla, sermaye yeterliliğinin ölçülmesine ilişkin yönetmelik çerçevesinde hesaplanan 30 Haziran 2010 tarihli asgari gerekli özsermayesi 208.035.481 TL (31 Aralık 2009: 168.435.398 TL)’dir.

**5. Bölüm Bilgileri**

İşletme’nin “Faaliyetlere ilişkin karar almaya yetkili mercii”ye yaptığı faaliyet raporlamasına ilişkin bilgiler “TFRS 8 - Faaliyet Bölümleri” standardı kapsamında bu bölümde açıklanmıştır.

Raporlanacak alt faaliyet bölümlerinin belirlenmesinde üst yönetime verilen raporların yanı sıra, “TFRS 8 - Faaliyet Bölümleri” standardı kapsamında yer alan sayısal alt sınırlar da dikkate alınmış ve prim üretimi ve teknik karlılığına göre toplam tutarın %10’undan fazlasını teşkil eden bölümler ayrı bir faaliyet bölümü olarak değerlendirilmiştir. Şirket’in poliçe dağıtım kanalları, direkt satışları ve acente paylı satışlarından oluşmakta olup, toplam prim üretiminin %10’unu aşan büyük bir sigortalıya satışı bulunmamaktadır. Şirket faaliyetlerini Türkiye’de sürdürmektedir. Ana gelir kalemi poliçeler üzerinden alınan prim tutarıdır.

Şirket yönetiminin belirlediği faaliyet bölümleri 30 Haziran 2010 ve 31 Aralık 2009 tarihleri itibarıyla aşağıdaki gibidir:

**Yangın Sigortası**

Bu sigorta ile yangının, yıldırımın, infilakın veya yangın ve infilak sonucu meydana gelen duman, buhar ve hararetin sigortalı mallarda doğrudan neden olacağı maddi zararlar, sigorta bedeline kadar temin olunmuştur.

**Kara Araçları (Kasko) Sigortası**

Bu sigorta ile Şirket, sigortalının, karayolunda kullanılabilen motorlu, motorsuz taşıtlardan, romörk veya karavanlar ile iş makinelerinden ve lastik tekerlekli traktörlerden doğan menfaatinin; aracın karayolunda kullanılabilen motorlu, motorsuz taşıtlarla müsademesi, gerek hareket gerek durma halinde iken sigortalının veya aracı kullananın iradesi dışında araca ani ve harici etkiler neticesinde sabit veya hareketli bir cismin çarpması veya aracın böyle bir cisme çarpması, devrilmesi, düşmesi, yuvarlanması gibi kazalar, üçüncü kişilerin kötü niyet veya muziplikle yaptıkları hareketler, aracın yanması, aracın çalınması veya çalınmaya teşebbüs edilmesi tehlikeleri dolayısıyla ihlali sonucu uğrayacağı maddi zararları temin eder. Bu sigorta Türkiye sınırları içinde geçerlidir.

## YAPI KREDİ SİGORTA A.Ş.

### 1 OCAK - 30 HAZİRAN 2010 ARA HESAP DÖNEMİNE AİT KONSOLİDE OLMAYAN FİNANSAL TABLOLARA İLİŞKİN AÇIKLAYICI DİPNOTLAR (Para birimi aksi belirtilmedikçe Türk Lirası ("TL") olarak gösterilmiştir.)

#### 5. Bölüm Bilgileri (Devamı)

##### **Kara Araçları Sorumluluk (Zorunlu Trafik) Sigortası**

Şirket, poliçede tanımlanan motorlu aracın işletilmesi sırasında, bir kimsenin ölümüne veya yaralanmasına veya bir şeyin zarara uğramasına sebebiyet vermiş olmasından dolayı, 2918 sayılı Karayolları Trafik Kanunu'na göre, işletene düşen hukuki sorumluluğu, zorunlu sigorta limitlerine kadar temin eder.

Araca bağlı olarak çekilmekte olan römork veya yarı römorkların (hafif römorklar dahil) veya çekilen bir aracın sebebiyet vereceği zararlar çekicinin sigortası kapsamındadır. Ancak, insan taşımada kullanılan römorklar bunlar için poliçede özel şartları belirtilecek ek bir sorumluluk sigortası sağlanmış olması kaydıyla teminata dahil olur.

Meydana gelen bir kazada zararın önlenmesi veya azaltılması amacıyla, sigorta ettirenin yapacağı makul ve zorunlu masraflar Şirket tarafından karşılanır. Bu sigorta işletenin (sigorta ettirenin) haksız taleplere karşı savunmasını da temin eder. Bu sigorta Türkiye sınırları içinde geçerlidir.

##### **Sağlık Sigortası**

Sağlık Sigortası, sigortalıların sigorta süresi içinde hastalanmaları ve/veya herhangi bir kaza sonucu yaralanmaları halinde tedavileri için gerekli masrafları ile varsa gündelik tazminatları, bu genel şartlarla varsa özel şartlar çerçevesinde, poliçede yazılı meblağlara kadar temin eder. Sigortanın coğrafi sınırları poliçede belirtilir.

Şirket "Faaliyetlere ilişkin karar almaya yetkili mercii"ye sunduğu bölüm raporlarını da "Sigorta ve Reasürans Şirketleri ile Emeklilik Şirketlerinin Finansal Raporlamaları Hakkında Yönetmelik" doğrultusunda, söz konusu yönetmelik ve TMSK tarafından açıklanan TMS ve TFRS ile Hazine Müsteşarlığı tarafından muhasebe ve finansal raporlama esaslarına ilişkin yayımlanan diğer yönetmelik, açıklama ve genelgeler çerçevesinde takip etmektedir.

Şirket varlıklarını bölümlere ayırmamakta olup bir bütün olarak ele almaktadır.

**YAPI KREDİ SİGORTA A.Ş.****1 OCAK - 30 HAZİRAN 2010 ARA HESAP DÖNEMİNE AİT KONSOLİDE  
OLMAYAN FİNANSAL TABLOLARA İLİŞKİN AÇIKLAYICI DİPNOTLAR**

(Para birimi aksi belirtilmedikçe Türk Lirası ("TL") olarak gösterilmiştir.)

**5. Bölüm Bilgileri (Devamı)****30 Haziran 2010 tarihi itibarıyla sona eren ara döneme ait bölüm sonuçları:**

|   | Yangın             | Kara Araçları<br>(Kasko) | Kara Araçları<br>Sorumluluk<br>(Zorunlu Trafik) | Sağlık               | Diğer               | Dağıtılmayan     | Toplam               |
|---|--------------------|--------------------------|---|----------------------|---------------------|------------------|----------------------|
| <b>TEKNİK GELİR</b>   | <b>19.945.170</b>  | <b>50.777.952</b>        | <b>20.214.437</b>                               | <b>149.490.725</b>   | <b>29.293.210</b>   | -                | <b>269.721.494</b>   |
| 1- Kazanılmış Primler (Reasürör Payı Düşülmüş Olarak)   | 16.225.050         | 48.530.664               | 19.598.499                                      | 148.164.126          | 21.421.076          | -                | 253.939.413          |
| 1.1- Yazılan Primler (Reasürör payı Düşülmüş Olarak)  | 19.932.626         | 76.754.039               | 21.734.883                                      | 154.981.681          | 27.243.231          | -                | 300.646.459          |
| 1.2- Kazanılmamış Primler Karşılığında Değişim  | (3.707.576)        | (23.849.529)             | (4.282.314)                                     | (6.817.555)          | (5.711.191)         | -                | (44.368.166)         |
| 1.3- Devam Eden Riskler Karşılığı   | -                  | (4.373.846)              | 2.145.930                                       | -                    | (110.964)           | -                | (2.338.880)          |
| 2- Diğer Teknik Gelirler (Reasürör Payı Düşülmüş Olarak)  | 3.720.120          | 2.247.288                | 615.938   | 1.326.599            | 7.872.134           | -                | 15.782.081           |
| <b>TEKNİK GİDER</b>   | <b>(8.922.214)</b> | <b>(61.780.487)</b>      | <b>(19.597.922)</b>                             | <b>(140.060.060)</b> | <b>(14.274.916)</b> | -                | <b>(244.635.599)</b> |
| 1- Gerçekleşen Hasarlar (Reasürör Payı Düşülmüş Olarak)   | (1.555.590)        | (56.260.953)             | (17.603.299)                                    | (130.033.381)        | (5.428.585)         | -                | (210.881.808)        |
| 1.1- Ödenen Tazminatlar (Reasürör Payı Düşülmüş Olarak)   | (4.804.252)        | (49.032.850)             | (15.134.117)                                    | (129.419.044)        | (5.183.242)         | -                | (203.573.505)        |
| 1.2- Muallak Tazminatlar Karşılığında Değişim(Reasürör<br>Payı ve Devreden Kısım Düşülmüş Olarak) (+/-) | 3.248.662          | (7.228.103)              | (2.469.182)                                     | (614.337)            | (245.343)           | -                | (7.308.303)          |
| 2- Diğer Teknik Giderler  | (7.366.624)        | (5.519.534)              | (1.994.623)                                     | (10.026.679)         | (8.846.331)         | -                | (33.753.791)         |
|   | <b>11.022.957</b>  | <b>(11.002.535)</b>      | <b>616.515</b>                                  | <b>9.430.665</b>     | <b>15.018.293</b>   | -                | <b>25.085.895</b>    |
| Mali gelir  |                    |                          |   |                      |                     | 50.007.986       | 50.007.986           |
| Personeel giderleri   |                    |                          |   |                      |                     | (30.045.990)     | (30.045.990)         |
| Genel giderler  |                    |                          |   |                      |                     | (8.513.766)      | (8.513.766)          |
| Amortisman gideri   |                    |                          |   |                      |                     | (917.497)        | (917.497)            |
| Karşılık giderleri, net   |                    |                          |   |                      |                     | (404.187)        | (404.187)            |
| Vergi gideri  |                    |                          |   |                      |                     | 293.163          | 293.163              |
| Mali gider  |                    |                          |   |                      |                     | (2.586.531)      | (2.586.531)          |
| Diğer   |                    |                          |   |                      |                     | (1.027.379)      | (1.027.379)          |
| <b>Net Dönem Karı/(Zararı)</b>  | <b>11.022.957</b>  | <b>(11.002.535)</b>      | <b>616.515</b>                                  | <b>9.430.665</b>     | <b>15.018.293</b>   | <b>6.805.799</b> | <b>31.891.694</b>    |

**YAPI KREDİ SİGORTA A.Ş.****1 OCAK - 30 HAZİRAN 2010 ARA HESAP DÖNEMİNE AİT KONSOLİDE  
OLMAYAN FİNANSAL TABLOLARA İLİŞKİN AÇIKLAYICI DİPNOTLAR**

(Para birimi aksi belirtilmedikçe Türk Lirası ("TL") olarak gösterilmiştir.)

**5. Bölüm Bilgileri (Devamı)****30 Haziran 2009 tarihi itibarıyla sona eren ara döneme ait bölüm sonuçları:**

|   | Yangın              | Kara Araçları<br>(Kasko) | Kara Araçları<br>Sorumluluk<br>(Zorunlu Trafik) | Sağlık               | Diğer               | Dağıtılmayan       | Toplam               |
|---|---------------------|--------------------------|---|----------------------|---------------------|--------------------|----------------------|
| <b>TEKNİK GELİR</b>   | <b>19.237.012</b>   | <b>37.146.945</b>        | <b>13.217.373</b>                               | <b>141.268.175</b>   | <b>25.580.885</b>   | -                  | <b>236.450.390</b>   |
| 1- Kazanılmış Primler (Reasürör Payı Düşülmüş Olarak)   | 14.020.791          | 34.725.296               | 12.180.030                                      | 140.041.246          | 17.398.786          | -                  | 218.366.149          |
| 1.1- Yazılan Primler (Reasürör payı Düşülmüş Olarak)  | 14.519.180          | 32.327.456               | 14.420.105                                      | 125.901.726          | 16.172.412          | -                  | 203.340.879          |
| 1.2- Kazanılmamış Primler Karşılığında Değişim  | (498.389)           | 2.397.840                | (1.461.046)                                     | 14.139.520           | 1.221.267           | -                  | 15.799.192           |
| 1.3- Devam Eden Riskler Karşılığı   | -                   | -                        | (779.029)                                       | -                    | 5.107               | -                  | (773.922)            |
| 2- Diğer Teknik Gelirler (Reasürör Payı Düşülmüş Olarak)  | 5.216.221           | 2.421.649                | 1.037.343                                       | 1.226.929            | 8.182.099           | -                  | 18.084.241           |
| <b>TEKNİK GİDER</b>   | <b>(10.586.338)</b> | <b>(39.945.152)</b>      | <b>(13.962.020)</b>                             | <b>(143.805.379)</b> | <b>(12.707.828)</b> | -                  | <b>(221.006.717)</b> |
| 1- Gerçekleşen Hasarlar (Reasürör Payı Düşülmüş Olarak)   | (3.637.681)         | (34.163.480)             | (16.813.808)                                    | (129.752.579)        | (4.961.876)         | -                  | (189.329.424)        |
| 1.1- Ödenen Tazminatlar (Reasürör Payı Düşülmüş Olarak)   | (4.542.619)         | (36.540.115)             | (16.324.733)                                    | (130.200.859)        | (4.579.271)         | -                  | (192.187.597)        |
| 1.2- Muallak Tazminatlar Karşılığında Değişim(Reasürör<br>Payı ve Devreden Kısım Düşülmüş Olarak) (+/-) | 904.938             | 2.376.635                | (489.075)                                       | 448.280              | (382.605)           | -                  | 2.858.173            |
| 2- Diğer Teknik Giderler  | (6.948.657)         | (5.781.672)              | 2.851.788                                       | (14.052.800)         | (7.745.952)         | -                  | (31.677.293)         |
|   | <b>8.650.674</b>    | <b>(2.798.207)</b>       | <b>(744.647)</b>                                | <b>(2.537.204)</b>   | <b>12.873.057</b>   | -                  | <b>15.443.673</b>    |
| Mali gelir  |                     |                          |   |                      |                     | 30.868.870         | 30.868.870           |
| Personeel giderleri   |                     |                          |   |                      |                     | (28.545.228)       | (28.545.228)         |
| Genel giderler  |                     |                          |   |                      |                     | (7.390.510)        | (7.390.510)          |
| Amortisman gideri   |                     |                          |   |                      |                     | (887.506)          | (887.506)            |
| Karşılık giderleri, net   |                     |                          |   |                      |                     | (1.414.032)        | (1.414.032)          |
| Vergi gideri  |                     |                          |   |                      |                     | (2.195.960)        | (2.195.960)          |
| Mali gider  |                     |                          |   |                      |                     | (2.036.840)        | (2.036.840)          |
| Diğer   |                     |                          |   |                      |                     | 2.908.496          | 2.908.496            |
| <b>Net Dönem Karı/(Zararı)</b>  | <b>8.650.674</b>    | <b>(2.798.207)</b>       | <b>(744.647)</b>                                | <b>(2.537.204)</b>   | <b>12.873.057</b>   | <b>(8.692.710)</b> | <b>6.750.963</b>     |

## YAPI KREDİ SİGORTA A.Ş.

### 1 OCAK - 30 HAZİRAN 2010 ARA HESAP DÖNEMİNE AİT KONSOLİDE OLMAYAN FİNANSAL TABLOLARA İLİŞKİN AÇIKLAYICI DİPNOTLAR

(Para birimi aksi belirtilmedikçe Türk Lirası ("TL") olarak gösterilmiştir.)

#### 6. Maddi Duran Varlıklar

**6.1 Dönemin tüm amortisman giderleri ile itfa ve tükenme payları:** 917.497 TL, (1 Nisan - 30 Haziran 2010: 405.869 TL), (30 Haziran 2009: 887.506 TL (1 Nisan - 30 Haziran 2009: 431.302 TL).

6.1.1 Amortisman giderleri 680.400 TL (1 Nisan - 30 Haziran 2010: 284.047 TL), (30 Haziran 2009: 711.929 TL), (1 Nisan - 30 Haziran 2009: 343.369 TL).

6.1.2 İtfa ve tükenme payları 237.097 TL (1 Nisan - 30 Haziran 2010: 121.821 TL), (30 Haziran 2009: 175.577 TL), (1 Nisan - 30 Haziran 2009: 87.933 TL).

**6.2 Amortisman hesaplama yöntemleri ile bu yöntemlerde yapılan değişikliklerin dönemin amortisman giderlerinde meydana getirdiği artış (+) veya azalış (-):** Yoktur (1 Nisan - 30 Haziran 2010: Yoktur), (30 Haziran 2009: Yoktur), (1 Nisan - 30 Haziran 2009: Yoktur).

#### 6.3 Cari dönemde duran varlık hareketleri:

6.3.1 Satın alınan, imal veya inşa edilen maddi duran varlıkların maliyeti: 494.708 TL (1 Nisan - 30 Haziran 2010: 290.094 TL), (30 Haziran 2009: 37.911 TL), (1 Nisan - 30 Haziran 2009: 18.483 TL).

6.3.2 Satılan veya hurdaya ayrılan maddi duran varlık maliyeti: 11.143.892 TL (1 Nisan - 30 Haziran 2010: 11.140.456 TL), (30 Haziran 2009: 245.265 TL), (1 Nisan - 30 Haziran 2009: 25.868 TL).

6.3.3 Cari dönemde ortaya çıkan değerlendirme artışları:

6.3.3.1 Varlık maliyetlerinde (+): Yoktur (1 Nisan - 30 Haziran 2010: Yoktur), (30 Haziran 2009: Yoktur), (1 Nisan - 30 Haziran 2009: Yoktur).

6.3.3.2 Birikmiş amortismanlarda (-): Yoktur (1 Nisan - 30 Haziran 2010: Yoktur), (30 Haziran 2009: Yoktur), (1 Nisan - 30 Haziran 2009: Yoktur).

6.3.4 Yapılmakta olan yatırımların niteliği, toplam tutarı, başlangıç ve bitiş tarihi ve tamamlama derecesi (\*): 1.811.626 TL (1 Nisan - 30 Haziran 2010: 1.391.472 TL), (30 Haziran 2009: 348.541: TL), (1 Nisan - 30 Haziran 2009: Yoktur).

(\*) 2005 ve 2006 yıllarında başlanan ve 2010 yılında tamamlanması planlanan iki adet bilgi işlem otomasyon projesine ilişkindir.

#### Maddi duran varlık hareket tablosu:

|                                   | 1 Ocak<br>2010      | İlaveler         | Çıkışlar            | 30 Haziran<br>2010  |
|-----------------------------------|---------------------|------------------|---------------------|---------------------|
| <b>Maliyet:</b>                   |                     |                  |                     |                     |
| Kullanım amaçlı gayrimenkuller    | 16.628.517          | 659              | (10.348.032)        | 6.281.145           |
| Demirbaş ve tesisatlar            | 16.142.938          | 426.996          | (741.291)           | 15.828.643          |
| Motorlu taşıtlar                  | 143.695             | -                | -                   | 143.695             |
| Diğer maddi varlıklar             | 7.033.348           | 24.862           | (54.569)            | 7.003.641           |
| <b>Toplam maliyet</b>             | <b>39.948.498</b>   | <b>452.517</b>   | <b>(11.143.892)</b> | <b>29.257.124</b>   |
| <b>Birikmiş amortisman:</b>       |                     |                  |                     |                     |
| Kullanım amaçlı gayrimenkuller    | (4.758.044)         | (63.682)         | 2.509.173           | (2.312.553)         |
| Demirbaş ve tesisatlar            | (14.121.203)        | (366.352)        | 720.647             | (13.766.908)        |
| Motorlu taşıtlar                  | (90.469)            | (6.795)          | -                   | (97.264)            |
| Diğer maddi varlıklar             | (6.225.488)         | (188.851)        | 49.995              | (6.364.344)         |
| <b>Toplam birikmiş amortisman</b> | <b>(25.195.204)</b> | <b>(625.680)</b> | <b>3.279.815</b>    | <b>(22.541.069)</b> |
| <b>Net kayıtlı değer</b>          | <b>14.753.294</b>   |                  |                     | <b>6.716.055</b>    |

**YAPI KREDİ SİGORTA A.Ş.****1 OCAK - 30 HAZİRAN 2010 ARA HESAP DÖNEMİNE AİT KONSOLİDE  
OLMAYAN FİNANSAL TABLOLARA İLİŞKİN AÇIKLAYICI DİPNOTLAR**  
(Para birimi aksi belirtilmedikçe Türk Lirası ("TL") olarak gösterilmiştir.)**6.3 Cari dönemde duran varlık hareketleri:(Devamı)**

|                                       | <b>1 Ocak<br/>2009</b> | <b>İlaveler</b>  | <b>Çıkışlar</b>  | <b>30 Haziran<br/>2009</b> |
|---------------------------------------|------------------------|------------------|------------------|----------------------------|
| <b>Maliyet:</b>                       |                        |                  |                  |                            |
| Kullanım amaçlı<br>gayrimenkuller     | 15.771.110             | -                | -                | 15.771.110                 |
| Demirbaş ve tesisatlar                | 24.629.064             | 25.807           | (137.168)        | 24.517.703                 |
| Motorlu taşıtlar                      | 251.792                | -                | (108.097)        | 143.695                    |
| Diğer maddi varlıklar                 | 6.987.734              | 12.104           | -                | 6.999.838                  |
| <b>Toplam maliyet</b>                 | <b>47.639.700</b>      | <b>37.911</b>    | <b>(245.265)</b> | <b>47.432.346</b>          |
| <b>Birikmiş amortisman:</b>           |                        |                  |                  |                            |
| Kullanım amaçlı<br>gayrimenkuller     | (4.442.408)            | (148.490)        | -                | (4.590.898)                |
| Demirbaş ve tesisatlar                | (22.966.075)           | (265.524)        | 114.478          | (23.117.121)               |
| Motorlu taşıtlar                      | (165.643)              | (9.895)          | 98.985           | (76.553)                   |
| Diğer maddi varlıklar                 | (5.904.608)            | (233.405)        | -                | (6.138.013)                |
| <b>Toplam birikmiş<br/>amortisman</b> | <b>(33.478.734)</b>    | <b>(657.314)</b> | <b>213.463</b>   | <b>(33.922.585)</b>        |
| <b>Net kayıtlı değer</b>              | <b>14.160.966</b>      |                  |                  | <b>13.509.761</b>          |

Maddi duran varlıkların gerçeğe uygun değerlerinin, enflasyona göre düzeltilmiş maliyet değerlerinden düşük olduğu durumlarda söz konusu farklar için değer düşüş karşılığı ayrılmıştır. Şirket kullanım amaçlı gayrimenkulleri için 30 Haziran 2010 tarihi itibarıyla 227.336 TL tutarında değer düşüş karşılığı ayırmıştır (31 Aralık 2009:227.336 TL).

Kullanım amaçlı gayrimenkuller üzerinde 3.328.729 TL (31 Aralık 2009: 4.669.626 TL) tutarında ipotek bulunmaktadır (43 no'lu dipnot).

Şirket'in finansal kiralama işlemlerinde kiracı olarak edindiği maddi duran varlıklar aşağıdaki gibidir:

|   | <b>30 Haziran 2010</b> | <b>31 Aralık 2009</b> |
|---|------------------------|-----------------------|
| Maliyet - aktifleştirilmiş finansal kiralama sözleşmeleri | 4.203.591              | 4.203.591             |
| Birikmiş amortisman                                       | (4.015.470)            | (3.852.536)           |
| <b>Net kayıtlı değer</b>                                  | <b>188.121</b>         | <b>351.055</b>        |

**YAPI KREDİ SİGORTA A.Ş.****1 OCAK - 30 HAZİRAN 2010 ARA HESAP DÖNEMİNE AİT KONSOLİDE  
OLMAYAN FİNANSAL TABLOLARA İLİŞKİN AÇIKLAYICI DİPNOTLAR**  
(Para birimi aksi belirtilmedikçe Türk Lirası ("TL") olarak gösterilmiştir.)**7. Yatırım Amaçlı Gayrimenkuller**

|                             | <b>1 Ocak<br/>2010</b> | <b>İlaveler</b> | <b>Çıkışlar</b> | <b>30 Haziran<br/>2010</b> |
|-----------------------------|------------------------|-----------------|-----------------|----------------------------|
| <b>Maliyet:</b>             |                        |                 |                 |                            |
| Binalar                     | 5.141.566              | 42.191          | -               | 5.183.757                  |
|                             | <b>5.141.566</b>       | <b>42.191</b>   | -               | <b>5.183.757</b>           |
| <b>Birikmiş amortisman:</b> |                        |                 |                 |                            |
| Binalar                     | (1.870.291)            | (54.720)        | -               | (1.925.011)                |
|                             | <b>(1.870.291)</b>     | <b>(54.720)</b> | -               | <b>(1.925.011)</b>         |
| <b>Net defter değeri</b>    | <b>3.271.276</b>       |                 |                 | <b>3.258.746</b>           |
|                             | <b>1 Ocak<br/>2009</b> | <b>İlaveler</b> | <b>Çıkışlar</b> | <b>30 Haziran<br/>2009</b> |
| <b>Maliyet:</b>             |                        |                 |                 |                            |
| Binalar                     | 5.153.491              | -               | -               | 5.153.491                  |
|                             | <b>5.153.491</b>       | -               | -               | <b>5.153.491</b>           |
| <b>Birikmiş amortisman:</b> |                        |                 |                 |                            |
| Binalar                     | (1.761.061)            | (54.615)        | -               | (1.815.676)                |
|                             | <b>(1.761.061)</b>     | <b>(54.615)</b> | -               | <b>(1.815.676)</b>         |
| <b>Net defter değeri</b>    | <b>3.392.430</b>       |                 |                 | <b>3.337.815</b>           |

Şirket'in elinde bulundurduğu yatırım amaçlı gayrimenkullerin gerçeğe uygun değerleri, lisanslı gayrimenkul değerlendirme şirketlerince hazırlanan ekspertiz raporları çerçevesinde belirlenmektedir. Yatırım amaçlı gayrimenkullerin gerçeğe uygun değerlerinin, enflasyona göre düzeltilmiş maliyet değerlerinden düşük olduğu durumlarda söz konusu farklar için değer düşüş karşılığı ayrılmıştır. Şirket 30 Haziran 2010 tarihi itibarıyla yatırım amaçlı gayrimenkulleri için 11.925 TL değer düşüklüğü karşılığı ayırmıştır (31 Aralık 2009: 11.925 TL). Şirket'in yatırım amaçlı gayrimenkullerinin değeri Gayrimenkul Değerleme şirketleri tarafından 2009 yılında yapılan değerlendirme sonucunda 10.670.000 TL olarak belirlenmiştir.

Şirket'in bu taşınmazlardan elde ettiği aylık kira geliri 48.666 TL'dir (1 Ocak - 30 Haziran 2009: 58.519 TL).

Yatırım amaçlı gayrimenkuller üzerinde maliyet değeri üzerinden 1.703.850 TL (31 Aralık 2009: 3.921.598 TL) tutarında ipotek bulunmaktadır (43 no'lu dipnot).

**YAPI KREDİ SİGORTA A.Ş.****1 OCAK - 30 HAZİRAN 2010 ARA HESAP DÖNEMİNE AİT KONSOLİDE  
OLMAYAN FİNANSAL TABLOLARA İLİŞKİN AÇIKLAYICI DİPNOTLAR**  
(Para birimi aksi belirtilmedikçe Türk Lirası ("TL") olarak gösterilmiştir.)**8. Maddi Olmayan Duran Varlıklar**

|   | 1 Ocak 2010      | İlaveler         | 30 Haziran 2010   |
|---|------------------|------------------|-------------------|
| <b>Maliyet:</b>                           |                  |                  |                   |
| Diğer maddi olmayan varlıklar (*)         | 5.303.112        | 603.802          | 5.906.914         |
| Maddi olmayan varlıklara ilişkin avanslar | 2.836.044        | 1.811.626        | 4.647.670         |
|   | <b>8.139.156</b> | <b>2.415.428</b> | <b>10.554.584</b> |
| <b>Birikmiş amortisman:</b>               |                  |                  |                   |
| Diğer maddi olmayan varlıklar             | (3.098.772)      | (237.096)        | (3.335.868)       |
| <b>Net defter değeri</b>                  | <b>5.040.384</b> |                  | <b>7.218.716</b>  |
|   | 1 Ocak 2009      | İlaveler         | 30 Haziran 2009   |
| <b>Maliyet:</b>                           |                  |                  |                   |
| Diğer maddi olmayan varlıklar             | 4.848.912        | 55.535           | 4.904.447         |
| Maddi olmayan varlıklara ilişkin avanslar | 2.440.471        | 348.541          | 2.789.012         |
|   | <b>7.289.383</b> | <b>404.076</b>   | <b>7.693.459</b>  |
| <b>Birikmiş amortisman:</b>               |                  |                  |                   |
| Diğer maddi olmayan varlıklar             | (2.723.688)      | (175.577)        | (2.899.265)       |
| <b>Net defter değeri</b>                  | <b>4.565.695</b> |                  | <b>4.794.194</b>  |

(\*) Diğer maddi olmayan duran varlıklar, bilgisayar yazılımları ve lisanslarından oluşmaktadır.

**9. İştiraklerdeki Yatırımlar**

Şirket'in, özsermaye muhasebesi yöntemine göre kayıtlarına yansıttığı iştiraki bulunmamaktadır (31 Aralık 2009: Yoktur).

**10. Reasürans Varlıkları**

|   | 30 Haziran 2010             |                              | 31 Aralık 2009              |                              |
|---|-----------------------------|------------------------------|-----------------------------|------------------------------|
|   | 1 Ocak -<br>30 Haziran 2010 | 1 Nisan -<br>30 Haziran 2010 | 1 Ocak -<br>30 Haziran 2009 | 1 Nisan -<br>30 Haziran 2009 |
| Muallak hasar ve tazminat karşılığı reasürör payı (17 no'lu dipnot) |                             |                              | 51.898.988                  | 59.031.894                   |
| Kazanılmamış primler karşılığı reasürör payı (17 no'lu dipnot)      |                             |                              | 59.209.960                  | 55.002.961                   |
| Reasürör şirketleri cari hesabı - net borçlar                       |                             |                              | (23.458.291)                | (11.002.070)                 |
| <b>Reasürans Gelirleri/(Giderleri)</b>                              |                             |                              |                             |                              |
| Ödenen hasarlarda reasürör payı                                     | 22.474.064                  | 10.560.188                   | 28.936.614                  | 11.981.078                   |
| Reasürörlerden alınan komisyonlar (brüt)                            | 14.473.562                  | 5.976.581                    | 19.141.341                  | 9.365.707                    |
| Reasürörlerden alınan komisyonların ertelenmesi                     | 817.711                     | (428.463)                    | 2.259.933                   | 948.727                      |
| Reasürörlere devredilen primler (24 no'lu dipnot)                   | (74.873.019)                | (39.955.127)                 | (75.069.963)                | (39.967.155)                 |
| Kazanılmamış primler karşılığı değişiminde reasürör payı            | 4.206.999                   | 7.699.056                    | (10.289.677)                | (4.237.214)                  |
| Muallak hasar ve tazminat karşılığı değişiminde reasürör payı       | (7.132.905)                 | (1.324.683)                  | (9.460.134)                 | (11.828.807)                 |

Reasürans sözleşmeleri ile ilgili detaylı açıklamalar 2.14 no'lu dipnotta yapılmıştır.

**YAPI KREDİ SİGORTA A.Ş.****1 OCAK - 30 HAZİRAN 2010 ARA HESAP DÖNEMİNE AİT KONSOLİDE  
OLMAYAN FİNANSAL TABLOLARA İLİŞKİN AÇIKLAYICI DİPNOTLAR**  
(Para birimi aksi belirtilmedikçe Türk Lirası ("TL") olarak gösterilmiştir.)**11. Finansal Varlıklar****11.1 Kuruluşun faaliyetlerine uygun, sunulan kalemlerin alt sınıflamaları:**

|                                      | <b>30 Haziran 2010</b> |                      |                    |
|--------------------------------------|------------------------|----------------------|--------------------|
|                                      | <b>Bloke</b>           | <b>Bloke olmayan</b> | <b>Toplam</b>      |
| Satılmaya hazır finansal varlıklar   |                        |                      |                    |
| Devlet tahvilleri (*)                | 61.287.990             | 113.332.085          | 174.620.075        |
| Hisse senetleri (**)                 | -                      | 323.673              | 323.673            |
| Alım satım amaçlı finansal varlıklar |                        |                      |                    |
| Yatırım fonları                      | -                      | 3.825.279            | 3.825.279          |
| <b>Toplam</b>                        | <b>61.287.990</b>      | <b>117.481.037</b>   | <b>178.769.027</b> |

|                                      | <b>31 Aralık 2009</b> |                      |                    |
|--------------------------------------|-----------------------|----------------------|--------------------|
|                                      | <b>Bloke</b>          | <b>Bloke olmayan</b> | <b>Toplam</b>      |
| Satılmaya hazır finansal varlıklar   |                       |                      |                    |
| Devlet tahvilleri (*)                | 103.110.617           | 81.491.450           | 184.602.067        |
| Hisse senetleri (**)                 | -                     | 304.330              | 304.330            |
| Alım satım amaçlı finansal varlıklar |                       |                      |                    |
| Yatırım fonları                      | -                     | 3.675.761            | 3.675.761          |
| <b>Toplam</b>                        | <b>103.110.617</b>    | <b>85.471.541</b>    | <b>188.582.158</b> |

- (\*) Satılmaya hazır finansal varlıklar portföyünde bulunan devlet tahvillerinin faiz oranları %7,30 ile %16,18 (31 Aralık 2009: %7,23-%27,50) arasında değişmektedir.
- (\*\*) Hisse senetlerinin 163.039 TL (31 Aralık 2009:143.696 TL) tutarındaki kısmı borsaya kote olup, 160.634 TL (31 Aralık 2009: 160.634 TL) tutarındaki kısmı borsaya kote değildir.

|                                      | <b>30 Haziran 2010</b> | <b>31 Aralık 2009</b> |
|--------------------------------------|------------------------|-----------------------|
| Kredi ve alacaklar (12 no'lu dipnot) | 194.926.340            | 181.455.858           |
| <b>Toplam</b>                        | <b>194.926.340</b>     | <b>181.455.858</b>    |

Şirket'in yabancı para satılmaya hazır finansal varlığı bulunmamaktadır (31 Aralık 2009: Yoktur).

**11.2 Yıl içinde ihraç edilen hisse senedi dışındaki menkul kıymetler:** Yoktur (31 Aralık 2009: Yoktur).

**11.3 Yıl içinde itfa edilen borçlanmayı temsil eden menkul kıymetler:** Yoktur (31 Aralık 2009: Yoktur).

**YAPI KREDİ SİGORTA A.Ş.****1 OCAK - 30 HAZİRAN 2010 ARA HESAP DÖNEMİNE AİT KONSOLİDE  
OLMAYAN FİNANSAL TABLOLARA İLİŞKİN AÇIKLAYICI DİPNOTLAR**  
(Para birimi aksi belirtilmedikçe Türk Lirası ("TL") olarak gösterilmiştir.)**11. Finansal Varlıklar (Devamı)**

**11.4 Bilançoda maliyet bedeli üzerinden gösterilmiş menkul kıymetlerin ve finansal duran varlıkların borsa rayiçlerine göre, borsa rayiçleri üzerinden gösterilmiş menkul kıymetlerin ve finansal duran varlıkların maliyet bedellerine göre değerlerini gösteren bilgi:**

| <i>Menkul kıymetler</i> | <b>30 Haziran 2010</b>                     |                      | <b>31 Aralık 2009</b>                      |                      |
|-------------------------|--|----------------------|--|----------------------|
|                         | <b>Maliyet Değeri(Gerçeğe uygun Değer)</b> | <b>Kayıtlı Değer</b> | <b>Maliyet Değeri(Gerçeğe uygun Değer)</b> | <b>Kayıtlı Değer</b> |
| Devlet tahvilleri       | 162.803.392                                | 174.620.075          | 156.336.433                                | 184.602.067          |
| Yatırım fonları         | 3.661.022                                  | 3.825.279            | 3.670.454                                  | 3.675.761            |
| Hisse senetleri         | 187.425                                    | 323.673              | 179.317                                    | 304.330              |
|                         | <b>166.651.839</b>                         | <b>178.769.027</b>   | <b>160.186.204</b>                         | <b>188.582.158</b>   |

| <i>Finansal duran varlıklar</i> | <b>30 Haziran 2010</b>      |                      |                            |
|---------------------------------|-----------------------------|----------------------|----------------------------|
|                                 | <b>Endekslenmiş Maliyet</b> | <b>Kayıtlı Değer</b> | <b>Gerçeğe uygun Değer</b> |
| Yapı Kredi Emeklilik A.Ş.       | 148.249.982                 | 148.249.982          | -                          |
|                                 | <b>148.249.982</b>          | <b>148.249.982</b>   | <b>-</b>                   |

|                           | <b>31 Aralık 2009</b>       |                      |                            |
|---------------------------|-----------------------------|----------------------|----------------------------|
|                           | <b>Endekslenmiş Maliyet</b> | <b>Kayıtlı Değer</b> | <b>Gerçeğe uygun Değer</b> |
| Yapı Kredi Emeklilik A.Ş. | 148.249.982                 | 148.249.982          | -                          |
|                           | <b>148.249.982</b>          | <b>148.249.982</b>   | <b>-</b>                   |

**11.5 Menkul kıymetler ve bağlı menkul kıymetler grubu içinde yer alıp işletmenin ortakları, iştirakleri ve bağlı ortaklıklar tarafından çıkarılmış bulunan menkul kıymet tutarları ve bunları çıkaran ortaklıklar:** Yoktur (31 Aralık 2009: Yoktur).

**11.6 Finansal varlıklarda son üç yılda meydana gelen değer artışları:** Yoktur (31 Aralık 2009: Yoktur).

**11.7 - 11.9 Finansal varlıklara ilişkin diğer açıklamalar**

Satılmaya hazır finansal varlıklardan cari dönem içinde elde edilen faiz geliri ve gerçekleşen gerçeğe uygun değer farkları 11.361.327 TL (30 Haziran 2009: 13.114.408 TL) olup gelir tablosunda yatırım gelirleri altında muhasebeleştirilmiştir. Dönem içinde gerçekleşmeyen gerçeğe uygun değer farkları vergi öncesi 2.820.864 TL (30 Haziran 2009: 6.344.563 TL) tutarında olup özsermayede ilgili hesap kalemi altında kayıtlara yansıtılmıştır (15 no'lu dipnot).

Finansal varlıkların kalan vadelerine göre vade analizi aşağıdaki gibidir:

|                   | <b>30 Haziran 2010</b> |                  |                   |                     |                    |                      | <b>Toplam</b>      |
|-------------------|------------------------|------------------|-------------------|---------------------|--------------------|----------------------|--------------------|
|                   | <b>Vadesiz</b>         | <b>0 - 3 ay</b>  | <b>3 - 6 ay</b>   | <b>6 ay - 1 yıl</b> | <b>1-3 yıl</b>     | <b>3 yıldan uzun</b> |                    |
| Devlet tahvilleri | -                      | 5.201.400        | 22.711.153        | 26.738.469          | 118.947.901        | 1.021.152            | 174.620.075        |
| Yatırım fonları   | 3.825.279              | -                | -                 | -                   | -                  | -                    | 3.825.279          |
| Hisse senetleri   | 323.673                | -                | -                 | -                   | -                  | -                    | 323.673            |
| <b>Toplam</b>     | <b>4.148.952</b>       | <b>5.201.400</b> | <b>22.711.153</b> | <b>26.738.469</b>   | <b>118.947.901</b> | <b>1.021.152</b>     | <b>178.769.027</b> |

|                   | <b>31 Aralık 2009</b> |                   |                   |                     |                   |                      | <b>Toplam</b>      |
|-------------------|-----------------------|-------------------|-------------------|---------------------|-------------------|----------------------|--------------------|
|                   | <b>Vadesiz</b>        | <b>0 - 3 ay</b>   | <b>3 - 6 ay</b>   | <b>6 ay - 1 yıl</b> | <b>1-3 yıl</b>    | <b>3 yıldan uzun</b> |                    |
| Devlet tahvilleri | -                     | 17.305.295        | 84.766.100        | 25.994.620          | 55.486.160        | 1.049.892            | 184.602.067        |
| Yatırım fonları   | 3.675.761             | -                 | -                 | -                   | -                 | -                    | 3.675.761          |
| Hisse senetleri   | 304.330               | -                 | -                 | -                   | -                 | -                    | 304.330            |
| <b>Toplam</b>     | <b>3.980.091</b>      | <b>17.305.295</b> | <b>84.766.100</b> | <b>25.994.620</b>   | <b>55.486.160</b> | <b>1.049.892</b>     | <b>188.582.158</b> |

## YAPI KREDİ SİGORTA A.Ş.

### 1 OCAK - 30 HAZİRAN 2010 ARA HESAP DÖNEMİNE AİT KONSOLİDE OLMAYAN FİNANSAL TABLOLARA İLİŞKİN AÇIKLAYICI DİPNOTLAR (Para birimi aksi belirtilmedikçe Türk Lirası ("TL") olarak gösterilmiştir.)

#### 12. Krediler ve Alacaklar

##### 12.1 Alacakların, ticari müşterilerden olan alacaklar, ilgili taraflardan olan alacaklar, peşin ödemeler için (gelecek aylara, yıllara ait ödemeler) ve diğerleri biçiminde sınıflanması:

|   | 30 Haziran 2010     | 31 Aralık 2009      |
|---|---------------------|---------------------|
| Aracılardan alacaklar   | 112.942.059         | 88.015.276          |
| Sigortalılardan alacaklar   | 72.029.856          | 85.331.197          |
| Rücu ve sovtaj alacaklar - brüt (***)   | 62.505.330          | 59.385.892          |
| <b>Sigortacılık faaliyetlerinden alacaklar</b>  | <b>247.477.245</b>  | <b>232.732.365</b>  |
| Esas faaliyetlerden kaynaklanan şüpheli alacaklar   | 3.736.450           | 3.747.568           |
| Sigorta ve reasürans şirketlerinden alacaklar   | 4.268.793           | 3.094.123           |
| Sigorta ve reasürans şirketleri nezdindeki depolar  | 75.511              | 75.511              |
| <b>Esas faaliyetlerden alacaklar - brüt</b>   | <b>255.557.999</b>  | <b>239.649.567</b>  |
| İdari ve kanuni takipteki rücu alacakları karşılığı (*)   | (57.143.250)        | (54.654.208)        |
| Esas faaliyetlerden kaynaklanan şüpheli alacaklar karşılığı   | (2.314.737)         | (2.314.737)         |
| Aracılardan ve sigortalılardan alacaklar karşılığı (*)  | (1.173.673)         | (1.224.763)         |
| <b>Vadesi gelmiş bulunan ve henüz vadesi gelmeyen alacaklar için ayrılan şüpheli alacak karşılığı tutarları</b> | <b>(60.631.660)</b> | <b>(58.193.709)</b> |
| <b>Esas faaliyetlerden alacaklar - net</b>  | <b>194.926.339</b>  | <b>181.455.858</b>  |
| Rücu ve sovtaj alacaklarının detayı aşağıdaki gibidir:  |                     |                     |
|   | 30 Haziran 2010     | 31 Aralık 2009      |
| Rücu ve sovtaj alacakları - brüt  | 62.505.330          | 59.385.892          |
| Rücu ve sovtaj alacakları - reasürans payı (**)   | (19.516.620)        | (21.609.488)        |
| <b>Rücu ve sovtaj alacakları - net</b>  | <b>42.988.710</b>   | <b>37.776.403</b>   |
| İdari ve kanuni takipteki rücu alacakları karşılığı   | (57.143.250)        | (54.654.208)        |
| İdari ve kanuni takipteki rücu alacakları karşılığı - reasürans payı (**)                                       | 19.321.403          | 20.720.989          |
| <b>Rücu ve sovtaj alacakları karşılığı - net</b>  | <b>(37.821.847)</b> | <b>(33.933.219)</b> |
| <b>Toplam</b>   | <b>5.166.863</b>    | <b>3.843.184</b>    |

(\*) Bilançoda sigortacılık faaliyetlerinden alacaklar karşılığı hesabı altında yer almaktadır.

(\*\*) Bilançoda sigortacılık faaliyetlerinden borçlar hesabı altında yer almaktadır.

(\*\*\*) Şirket, rücu ve sovtaj gelirlerine ilişkin genelge taslağı uyarınca, 31 Aralık 2009 tarihi itibarıyla rücu ve sovtaj alacakları ile idari ve kanuni takipteki rücu alacakları karşılığı tutarlarını yeniden sınıflama yaparak ilgili hesaplara muhasebeleştirmiştir.

##### 12.2 İşletmenin ortaklar, iştirakler ve bağlı ortaklıklarla olan alacak - borç ilişkisi:

İlişkili taraflar ile olan işlem ve bakiyeler 45 no'lu dipnotta detay olarak açıklanmıştır.

**YAPI KREDİ SİGORTA A.Ş.****1 OCAK - 30 HAZİRAN 2010 ARA HESAP DÖNEMİNE AİT KONSOLİDE  
OLMAYAN FİNANSAL TABLOLARA İLİŞKİN AÇIKLAYICI DİPNOTLAR**  
(Para birimi aksi belirtilmedikçe Türk Lirası ("TL") olarak gösterilmiştir.)**12. Krediler ve Alacaklar (Devamı)****12.3 Alacaklar için alınmış olan ipotek ve diğer teminatların toplam tutarı:**

Alınan garanti ve teminatların detayı aşağıda yer almaktadır:

|   | <b>30 Haziran 2010</b> |              |                   |                   |
|---|------------------------|--------------|-------------------|-------------------|
|   | <b>ABD Doları</b>      | <b>Euro</b>  | <b>TL</b>         | <b>Toplam</b>     |
| <b>Alınan garanti ve teminatlar</b>       |                        |              |                   |                   |
| İpotekler                                 | -                      | -            | 43.914.155        | 43.914.155        |
| Teminat mektupları                        | 110.331                | 1.977        | 9.567.350         | 9.679.658         |
| Kamu borçlanma senetleri                  | -                      | -            | 653.771           | 653.771           |
| Şirketlerden alınan garanti ve kefaletler | -                      | -            | 156.087           | 156.087           |
| <b>Toplam</b>                             | <b>110.331</b>         | <b>1.977</b> | <b>54.291.363</b> | <b>54.403.671</b> |

|   | <b>31 Aralık 2009</b> |              |                   |                   |
|---|-----------------------|--------------|-------------------|-------------------|
|   | <b>ABD Doları</b>     | <b>Euro</b>  | <b>TL</b>         | <b>Toplam</b>     |
| <b>Alınan garanti ve teminatlar</b>       |                       |              |                   |                   |
| İpotekler                                 | -                     | -            | 42.260.055        | 42.260.055        |
| Teminat mektupları                        | 109.261               | 2.222        | 8.626.016         | 8.737.499         |
| Kamu borçlanma senetleri                  | -                     | -            | 859.873           | 859.873           |
| Şirketlerden alınan garanti ve kefaletler | -                     | -            | 177.587           | 177.587           |
| <b>Toplam</b>                             | <b>109.261</b>        | <b>2.222</b> | <b>51.923.531</b> | <b>52.035.014</b> |

**12.4 Yabancı paralarla temsil edilen ve kur garantisi olmayan alacak ve borçlar ile aktifte mevcut yabancı paraların ayrı ayrı tutarları ve TL'ye dönüştürme kurları:**

|                              | <b>30 Haziran 2010</b> |                     |            |                   |
|------------------------------|------------------------|---------------------|------------|-------------------|
|                              | <b>Döviz Cinsi</b>     | <b>Döviz Tutarı</b> | <b>Kur</b> | <b>Tutar TL</b>   |
| <b>Krediler ve Alacaklar</b> |                        |                     |            |                   |
| Dövizli Prim Alacağı         | ABD Doları             | 9.309.710           | 1,5747     | 14.660.000        |
|                              | Euro                   | 9.333.733           | 1,9217     | 17.936.634        |
|                              | GBP                    | 75.157              | 2,3696     | 178.092           |
|                              | CHF                    | 43.713              | 1,4453     | 63.178            |
|                              | SEK                    | (19.993)            | 0,20049    | (4.008)           |
|                              | DKK                    | (12.484)            | 0,25801    | (3.221)           |
|                              | JPY                    | 26.003              | 0,0177     | 461               |
|                              |                        |                     |            | <b>32.831.136</b> |
| Dövizli Komisyon Borcu       | Euro                   | 653.226             | 1,9217     | 1.255.304         |
|                              | ABD Doları             | 890.208             | 1,5747     | 1.401.811         |
|                              | GBP                    | 9.072               | 2,3696     | 21.497            |
|                              | DKK                    | 13.251              | 0,25801    | 3.419             |
|                              | CHF                    | 400                 | 1,4453     | 578               |
|                              | SEK                    | 83                  | 0,20049    | 17                |
|                              | JPY                    | (671)               | 0,0177     | (12)              |
|                              |                        |                     |            | <b>2.682.614</b>  |

**YAPI KREDİ SİGORTA A.Ş.****1 OCAK - 30 HAZİRAN 2010 ARA HESAP DÖNEMİNE AİT KONSOLİDE  
OLMAYAN FİNANSAL TABLOLARA İLİŞKİN AÇIKLAYICI DİPNOTLAR**  
(Para birimi aksi belirtilmedikçe Türk Lirası ("TL") olarak gösterilmiştir.)**12. Krediler ve Alacaklar (Devamı)****12.4 Yabancı paralarla temsil edilen ve kur garantisi olmayan alacak ve borçlar ile aktifte mevcut yabancı paraların ayrı ayrı tutarları ve TL'ye dönüştürme kurları (Devamı):**

|                              | 31 Aralık 2009 |                 |        | Tutar<br>TL       |
|------------------------------|----------------|-----------------|--------|-------------------|
|                              | Döviz<br>Cinsi | Döviz<br>Tutarı | Kur    |                   |
| <b>Krediler ve Alacaklar</b> |                |                 |        |                   |
| Dövizli Prim Alacağı         | Euro           | 5.181.435       | 2,1603 | 11.193.454        |
|                              | ABD Doları     | 6.199.830       | 1,5057 | 9.335.084         |
|                              | CHF            | 141.611         | 1,4492 | 205.223           |
|                              | GBP            | 34.760          | 2,3892 | 83.049            |
|                              | SEK            | 31.650          | 0,2082 | 6.590             |
|                              | JPY            | 185.310         | 0,0163 | 3.021             |
|                              | CAD            | 32              | 1,4368 | 46                |
|                              | DKK            | (12.484)        | 0,2902 | (3.623)           |
|                              |                |                 |        | <b>20.822.844</b> |
| Dövizli Komisyon Borcu       | Euro           | 617.714         | 2,1603 | 1.334.448         |
|                              | ABD Doları     | 887.808         | 1,5057 | 1.336.773         |
|                              | CHF            | 30.611          | 1,4492 | 44.361            |
|                              | GBP            | 6.138           | 2,3892 | 14.665            |
|                              | DKK            | 14.778          | 0,2902 | 4.289             |
|                              | JPY            | 16.292          | 0,0163 | 266               |
|                              | SEK            | 521             | 0,2082 | 108               |
|                              | CAD            | 5               | 1,4368 | 7                 |
|                              |                |                 |        | <b>2.734.917</b>  |

**12.5 - 12.7 Krediler ve alacaklara ilişkin diğer açıklamalar:**

Sigortacılık faaliyetlerinden alacakların vade analizi aşağıdaki gibidir:

|                        | 30 Haziran 2010    | 31 Aralık 2009     |
|------------------------|--------------------|--------------------|
| Vadesini geçmiş        | 67.048.534         | 47.477.466         |
| 3 aya kadar            | 76.385.703         | 90.476.896         |
| 3-6 ay arası           | 32.955.369         | 31.612.117         |
| 6 ay-1 yıl arası       | 7.056.216          | 5.828.77           |
| 1 yılın üzeri          | 3.709.604          | -                  |
|                        | <b>187.155.426</b> | <b>175.395.256</b> |
| Rücu alacakları (brüt) | 62.505.330         | 59.385.892         |
| Alacak reeskontu       | (2.183.510)        | (2.048.783)        |
| <b>Toplam</b>          | <b>247.477.245</b> | <b>232.732.365</b> |

Aracılarından ve sigortalılardan alacaklar karşılığı hareket tablosu aşağıdaki gibidir:

|                                | 2010             | 2009             |
|--------------------------------|------------------|------------------|
| Dönem başı - 1 Ocak            | 1.224.763        | 1.299.878        |
| Dönem içindeki girişler        | 31.652           | 78.242           |
| Serbest bırakılan karşılık     | (82.742)         | -                |
| Kayıtlardan silinen alacaklar  | -                | 349.324          |
| <b>Dönem sonu - 30 Haziran</b> | <b>1.173.673</b> | <b>1.727.444</b> |

İdari ve kanuni takipteki net rücu alacakları karşılığının hareket tablosu aşağıdaki gibidir:

|                                | 2010              | 2009              |
|--------------------------------|-------------------|-------------------|
| Dönem başı - 1 Ocak            | 33.933.219        | 24.853.146        |
| Dönem içindeki girişler        | 3.888.610         | 5.095.314         |
| Serbest bırakılan karşılık     | 18                | (545.218)         |
| <b>Dönem sonu - 30 Haziran</b> | <b>37.821.847</b> | <b>29.403.243</b> |

## YAPI KREDİ SİGORTA A.Ş.

### 1 OCAK - 30 HAZİRAN 2010 ARA HESAP DÖNEMİNE AİT KONSOLİDE OLMAYAN FİNANSAL TABLOLARA İLİŞKİN AÇIKLAYICI DİPNOTLAR (Para birimi aksi belirtilmedikçe Türk Lirası ("TL") olarak gösterilmiştir.)

#### 12. Krediler ve Alacaklar (Devamı)

##### 12.5 - 12.7 Krediler ve alacaklara ilişkin diğer açıklamalar (Devamı):

Esas faaliyetlerden kaynaklanan şüpheli alacaklar karşılığının hareket tablosu aşağıdaki gibidir:

|                                | 2010             | 2009             |
|--------------------------------|------------------|------------------|
| Dönem başı - 1 Ocak            | 2.314.737        | 2.376.074        |
| Dönem içindeki girişler        | -                | 220.761          |
| <b>Dönem sonu - 30 Haziran</b> | <b>2.314.737</b> | <b>2.596.835</b> |

Vadesini geçmiş ancak karşılık ayrılmayan sigortalılardan ve acentelerden alacaklar:

|                  | 30 Haziran 2010   | 31 Aralık 2009    |
|------------------|-------------------|-------------------|
| 3 aya kadar      | 58.960.116        | 43.721.980        |
| 3-6 ay arası     | 6.335.809         | 2.173.332         |
| 6 ay-1 yıl arası | 835.502           | 829.813           |
| 1 yıl üzeri      | 917.107           | 752.341           |
| <b>Toplam</b>    | <b>67.048.534</b> | <b>47.477.466</b> |

Yukarıda belirtilen alacaklar için alınan garantiler aşağıdaki gibidir:

|                       | 30 Haziran 2010   | 31 Aralık 2009    |
|-----------------------|-------------------|-------------------|
| İpotek                | 21.668.146        | 21.159.146        |
| Teminat mektubu       | 7.138.867         | 6.025.401         |
| Kamu borçlanma senedi | 523.359           | 572.268           |
| <b>Toplam</b>         | <b>29.330.372</b> | <b>27.756.815</b> |

#### 13. Türev Finansal Araçlar

Yoktur (31 Aralık 2009: Yoktur).

#### 14. Nakit ve Nakit Benzerleri

30 Haziran 2010 ve 31 Aralık 2009 tarihleri itibariyle konsolide olmayan nakit akım tablosuna esas teşkil eden nakit ve nakit benzerleri 2.12 no'lu dipnotta gösterilmiştir.

#### 15. Sermaye

##### *Diğer Sermaye Yedekleri:*

Kurumlar Vergisi Kanunu 5.1.e hükümlerine göre şirketlerin aktiflerinde yer alan taşınmazlarının satışından doğan kazançların % 75'lik kısmı, en az beş tam yıl süreyle pasifte özel bir fon hesabında tutulması kaydıyla kurumlar vergisinden istisnadır. İstisna edilen kazanç beş yıl içinde sermayeye ilave dışında herhangi bir şekilde başka bir hesaba nakledilemez veya işletmeden çekilemez. Şirket bu konuya ilişkin olarak Hazine Müsteşarlığı'nın yayımlanmış olduğu 27 Ekim 2008 tarih ve 2008/41 sayılı sektör duyurusunda yapılan açıklamalar doğrultusunda 2010 yılı içinde gerçekleştirmiş olduğu bina satışından sağlanan ve tamamı TMS uyarınca hesaplanıp gelir tablosunda Yatırım Gelirleri içinde muhsabeleştirilen 3.711.141 TL satış karının Vergi Usul Kanununa göre hesaplanmış olan 5.198.339 TL tutarındaki kısmının % 75'ine denk gelen 3.898.754 TL'yi 30 Haziran 2010 tarihi itibariyle bilançoda özsermaye altında "Dönem Net Karı" hesap grubu içerisinde "Dağıtım Konu Olmayan Dönem Karı" olarak sınıflandırmış olup bu tutar 2011 yılında "Diğer Sermaye Yedekleri" hesabına aktarılacaktır.

30 Haziran 2010 ve 31 Aralık 2009 tarihleri itibariyle Özsermaye hesabı içerisindeki Diğer Kar Yedekleri, 31 Aralık 2006 tarihi itibariyle bilançoda yer alan Deprem Hasar Karşılıkları ile 14 Haziran 2007 tarihine kadar bu karşılıklardan elde edilen ve ilgili karşılıklar içinde izlenen gelirleri ifade etmektedir.

**YAPI KREDİ SİGORTA A.Ş.****1 OCAK - 30 HAZİRAN 2010 ARA HESAP DÖNEMİNE AİT KONSOLİDE  
OLMAYAN FİNANSAL TABLOLARA İLİŞKİN AÇIKLAYICI DİPNOTLAR**  
(Para birimi aksi belirtilmedikçe Türk Lirası ("TL") olarak gösterilmiştir.)**15. Sermaye (Devamı)****Yasal Yedekler:**

Kanuni defterlerdeki birikmiş karlar, aşağıda belirtilen kanuni yedeklerle ilgili hüküm haricinde dağıtılabılır. Türk Ticaret Kanunu'na göre, yasal yedekler birinci ve ikinci tertip yasal yedekler olmak üzere ikiye ayrılır. Türk Ticaret Kanunu'na göre birinci tertip yasal yedekler, şirketin ödenmiş/çıkarılmış sermayesinin %20'sine ulaşıncaya kadar, kanuni net karın %5'i olarak ayrılır. İkinci tertip yasal yedekler ise ödenmiş/çıkarılmış sermayenin %5'ini aşan dağıtılan karın %10'udur. Türk Ticaret Kanunu'na göre, yasal yedekler ödenmiş/çıkarılmış sermayenin %50'sini geçmediği sürece sadece zararları netleştirmek için kullanılabilir, bunun dışında herhangi bir şekilde kullanılması mümkün değildir.

Yasal yedeklerin dönem içindeki hareketleri aşağıdaki gibidir:

|  | 2010             | 2009             |
|--|------------------|------------------|
| Dönem başı - 1 Ocak                    | 5.600.353        | 2.207.340        |
| Kar dağıtım esnasında ayrılan yedekler | -                | 3.393.213        |
| <b>Dönem sonu - 30 Haziran</b>         | <b>5.600.553</b> | <b>5.600.553</b> |

**Finansal Varlıkların Değerlemesi:**

Satılmaya hazır finansal varlıkların gerçeğe uygun değerlerindeki değişikliklerden kaynaklanan gerçekleşmemiş kar ve zararlar özsermaye içinde "Finansal Varlıkların Değerlemesi" altında muhasebeleştirilir.

Finansal varlıkların değerlemesinin dönem içindeki hareketleri aşağıdaki gibidir:

|   | 2010             | 2009             |
|---|------------------|------------------|
| Dönem başı - 1 Ocak (vergi etkilerinden netleştirilmiş olarak)  | 8.499.814        | 3.093.553        |
| Gerçeğe uygun değer artışı /azalışı (-)                         | (2.820.864)      | 6.344.563        |
| Gerçeğe uygun değer artışlarının vergi etkisi (35 no'lu dipnot) | 558.897          | (1.268.429)      |
| Dönem içi net değişim   | (2.261.967)      | 5.076.134        |
| <b>Dönem sonu - 30 Haziran</b>                                  | <b>6.237.847</b> | <b>8.169.687</b> |

Şirket'in tamamı ödenmiş 8.000.000.000 adet (31 Aralık 2009: 8.000.000.000 adet) payı bulunmaktadır.

Dönem başı ve dönem sonunda bulunan hisse senetlerinin hareketleri aşağıdaki gibidir:

|               | 1 Ocak 2010          |                   | Yeni çıkarılan |            | İtfa edilen |            | 30 Haziran 2010      |                   |
|---------------|----------------------|-------------------|----------------|------------|-------------|------------|----------------------|-------------------|
|               | Adet                 | Nominal TL        | Adet           | Nominal TL | Adet        | Nominal TL | Adet                 | Nominal TL        |
| Ödenmiş       | 8.000.000.000        | 80.000.000        | -              | -          | -           | -          | 8.000.000.000        | 80.000.000        |
| <b>Toplam</b> | <b>8.000.000.000</b> | <b>80.000.000</b> | <b>-</b>       | <b>-</b>   | <b>-</b>    | <b>-</b>   | <b>8.000.000.000</b> | <b>80.000.000</b> |
|               | 1 Ocak 2009          |                   | Yeni çıkarılan |            | İtfa edilen |            | 30 Haziran 2009      |                   |
|               | Adet                 | Nominal TL        | Adet           | Nominal TL | Adet        | Nominal TL | Adet (*)             | Nominal TL        |
| Ödenmiş       | 8.000.000.000        | 80.000.000        | -              | -          | -           | -          | 8.000.000.000        | 80.000.000        |
| <b>Toplam</b> | <b>8.000.000.000</b> | <b>80.000.000</b> | <b>-</b>       | <b>-</b>   | <b>-</b>    | <b>-</b>   | <b>8.000.000.000</b> | <b>80.000.000</b> |

**16. Diğer Yedekler ve İsteğe Bağlı Katılımın Sermaye Bileşeni**

Özsermaye içerisinde yer alan diğer yedekler ile ilgili bilgi 15 no'lu dipnotta yer almaktadır.

**17. Sigorta Borçları ve Reasürans Varlıkları**

## YAPI KREDİ SİGORTA A.Ş.

### 1 OCAK - 30 HAZİRAN 2010 ARA HESAP DÖNEMİNE AİT KONSOLİDE OLMAYAN FİNANSAL TABLOLARA İLİŞKİN AÇIKLAYICI DİPNOTLAR (Para birimi aksi belirtilmedikçe Türk Lirası ("TL") olarak gösterilmiştir.)

#### 17.1 Şirketin hayat ve hayat dışı dallar için tesis etmesi gereken teminat tutarları ile varlıklar itibariyle hayat ve hayat dışı dallara göre tesis edilmiş teminat tutarları:

|  | 30 Haziran 2010 | 31 Aralık 2009 |
|--|-----------------|----------------|
| Hayat dışı dallar için tesis edilmesi gereken teminat tutarı | 69.345.160      | 56.145.133     |
| Hayat dışı dallar için tesis edilen teminat tutarı(*)        | 61.234.357      | 102.855.054    |

(\*) Sigortacılık Kanunu'na istinaden çıkarılan ve 7 Ağustos 2007 tarih ve 26606 sayılı Resmi Gazetede yayımlanan "Sigorta ve Reasürans ile Emeklilik Şirketlerinin Mali Bünyelerine İlişkin Yönetmeliğinin 4. maddesi gereğince, sigorta şirketleri ile hayat ve ferdi kaza branşında faaliyet gösteren emeklilik şirketleri, sermaye yeterliliği hesabı sırasında bulunan gerekli özsermaye miktarının üçte birine denk düşen Minimum Garanti Fonu tutarını sermaye yeterliliği hesabı döneminde teminat olarak tesis etmekle yükümlü kılınmıştır. Aynı yönetmeliğin 7.maddesi gereğince, Şirket 30 Temmuz 2010 tarihi itibariyle eksik kalan teminat tutarı için 9.750.000 TL nominal değerli menkul kıymeti Hazine Müsteşarlığı lehine bloke etmiştir.

17.2 Şirketin hayat poliçe adetleri, ile dönem içinde giren, ayrılan hayat ve mevcut hayat sigortalıların adet ve matematik karşılıkları: Yoktur (30 Haziran 2009: Yoktur).

17.3 Hayat dışı sigortalara dallar itibariyle verilen sigorta teminatı tutarı: 4 no'lu dipnotta açıklanmıştır.

17.4 Şirketin kurduğu emeklilik yatırım fonları ve birim fiyatları: Yoktur (31 Aralık 2009: Yoktur).

17.5 Portföydeki katılım belgeleri ve dolaşımdaki katılım belgeleri adet ve tutar: Yoktur (31 Aralık 2009: Yoktur).

17.6 Dönem içinde giren, ayrılan, iptal edilen ve mevcut bireysel emeklilik ve grup emeklilik katılımcılarının adetçe portföy tutarları: Yoktur (1 Nisan - 30 Haziran 2010: Yoktur), (30 Haziran 2009: Yoktur), (1 Nisan - 30 Haziran 2009: Yoktur).

17.7 Kar paylı hayat sigortalarında kar payının hesaplanmasında kullanılan değerlendirme yöntemleri: Yoktur (1 Nisan - 30 Haziran 2010: Yoktur), (30 Haziran 2009: Yoktur), (1 Nisan - 30 Haziran 2009: Yoktur).

17.8 Dönem içinde yeni giren bireysel emeklilik katılımcılarının adet ile brüt ve net katılım paylarının bireysel ve kurumsal olarak dağılımları: Yoktur (1 Nisan - 30 Haziran 2010: Yoktur), (30 Haziran 2009: Yoktur), (1 Nisan - 30 Haziran 2009: Yoktur).

17.9 Dönem içinde başka şirketten gelen bireysel emeklilik katılımcılarının adet ile brüt ve net katılım paylarının bireysel ve kurumsal olarak dağılımları: Yoktur (1 Nisan - 30 Haziran 2010: Yoktur), (30 Haziran 2009: Yoktur), (1 Nisan - 30 Haziran 2009: Yoktur).

17.10 Dönem içinde şirketin hayat portföyünden bireysel emekliliğe geçen bireysel emeklilik katılımcılarının adet ile brüt ve net katılım paylarının bireysel ve kurumsal olarak dağılımları: Yoktur (1 Nisan - 30 Haziran 2010: Yoktur), (30 Haziran 2009: Yoktur), (1 Nisan - 30 Haziran 2009: Yoktur).

17.11 Dönem içinde şirketin portföyünden ayrılan başka şirkete geçen veya başka şirkete geçmeyen her ikisi birlikte bireysel emeklilik katılımcılarının adet ile brüt ve net katılım paylarının bireysel ve kurumsal olarak dağılımları: Yoktur (1 Nisan - 30 Haziran 2010: Yoktur), (30 Haziran 2009: Yoktur), (1 Nisan - 30 Haziran 2009: Yoktur).

**YAPI KREDİ SİGORTA A.Ş.****1 OCAK - 30 HAZİRAN 2010 ARA HESAP DÖNEMİNE AİT KONSOLİDE  
OLMAYAN FİNANSAL TABLOLARA İLİŞKİN AÇIKLAYICI DİPNOTLAR**  
(Para birimi aksi belirtilmedikçe Türk Lirası ("TL") olarak gösterilmiştir.)**17. Sigorta Borçları ve Reasürans Varlıkları (Devamı)**

**17.12 Dönem içinde yeni giren hayat sigortalıların adet ile brüt ve net prim tutarları ferdi ve grup olarak dağılımları:** Yoktur (1 Nisan - 30 Haziran 2010: Yoktur), (30 Haziran 2009: Yoktur), (1 Nisan - 30 Haziran 2009: Yoktur).

**17.13 Dönem içinde portföyden ayrılan hayat sigortalıların adet ile brüt ve net prim tutarları matematik karşılıklarının tutarlarının ferdi ve grup olarak dağılımları:** Yoktur (1 Nisan - 30 Haziran 2010: Yoktur), (30 Haziran 2009: Yoktur), (1 Nisan - 30 Haziran 2009: Yoktur).

**17.14 Dönem içinde hayat sigortalılarına kar payı dağıtım oranı:** Yoktur (1 Nisan - 30 Haziran 2010: Yoktur), (30 Haziran 2009: Yoktur), (1 Nisan - 30 Haziran 2009: Yoktur).

**17.15 - 17.19 Sigorta sözleşmelerinden kaynaklanan yükümlülükler ile ilgili diğer gerekli açıklamalar:**

**Muallak hasar ve tazminat karşılığı:**

|   | <b>30 Haziran 2010</b> |                       |                   |
|---|------------------------|-----------------------|-------------------|
|   | <b>Brüt</b>            | <b>Reasürans payı</b> | <b>Net</b>        |
| Dönem başı - 1 Ocak   | 114.472.327            | (53.431.747)          | 61.040.580        |
| Ödenen hasar  | (31.772.907)           | 12.112.010            | (19.660.897)      |
| Artış   | 36.456.101             | (4.979.807)           | 31.476.294        |
| - Cari dönem muallakları  | 47.295.522             | (13.496.221)          | 33.799.301        |
| - Geçmiş yıllar muallakları   | (10.839.421)           | 8.516.414             | (2.323.007)       |
| Dönem sonu rapor edilen hasarlar  | <b>119.155.521</b>     | <b>(46.299.544)</b>   | <b>72.855.977</b> |
| Gerçekleşmiş ancak rapor edilmemiş hasarlar (*)                           | 24.678.855             | (6.328.533)           | 18.350.322        |
| Muallak hasar yeterlilik karşılığı (*)                                    | 3.129.937              | (237.594)             | 2.892.343         |
| Aktüeryal zincirleme merdiven metoduna göre hesaplanan ilave karşılık (*) | -                      | -                     | -                 |
| Tahmini sovtaj ve rücu gelir tahakkuku (*)                                | (11.095.450)           | 966.683               | (10.128.767)      |
| <b>Toplam</b>   | <b>135.868.863</b>     | <b>(51.898.988)</b>   | <b>83.969.875</b> |
|   | <b>30 Haziran 2009</b> |                       |                   |
|   | <b>Brüt</b>            | <b>Reasürans payı</b> | <b>Net</b>        |
| Dönem başı - 1 Ocak   | 108.190.172            | (52.894.074)          | 55.296.098        |
| Ödenen hasar  | (39.584.469)           | 15.329.561            | (24.254.908)      |
| Artış   | 35.279.921             | (8.523.620)           | 26.756.301        |
| - Cari dönem muallakları  | 36.211.609             | (12.528.193)          | 23.683.416        |
| - Geçmiş yıllar muallakları   | (931.688)              | 4.004.573             | 3.072.885         |
| Dönem sonu rapor edilen hasarlar  | <b>103.885.624</b>     | <b>(46.088.133)</b>   | <b>57.797.491</b> |
| Gerçekleşmiş ancak rapor edilmemiş hasarlar (*)                           | 20.929.179             | (8.207.244)           | 12.721.935        |
| Muallak hasar yeterlilik karşılığı (*)                                    | 3.028.582              | (343.241)             | 2.685.341         |
| Aktüeryal zincirleme merdiven metoduna göre hesaplanan ilave karşılık (*) | 608.582                | (608.582)             | -                 |
| Tahmini sovtaj ve rücu gelir tahakkuku (*)                                | (9.272.664)            | 1.849.384             | (7.423.280)       |
| <b>Toplam</b>   | <b>119.179.303</b>     | <b>(53.397.816)</b>   | <b>65.781.487</b> |

(\*) Söz konusu tutarlar brüt ve net olarak hesaplanmakta ve kayıtlara yansıtılmaktadır.

**YAPI KREDİ SİGORTA A.Ş.****1 OCAK - 30 HAZİRAN 2010 ARA HESAP DÖNEMİNE AİT KONSOLİDE  
OLMAYAN FİNANSAL TABLOLARA İLİŞKİN AÇIKLAYICI DİPNOTLAR**  
(Para birimi aksi belirtilmedikçe Türk Lirası ("TL") olarak gösterilmiştir.)**17. Sigorta Borçları ve Reasürans Varlıkları (Devamı)*****Kazanılmamış primler karşılığı:***

|                     | <b>30 Haziran 2010</b> |                       |                    |
|---------------------|------------------------|-----------------------|--------------------|
|                     | <b>Brüt</b>            | <b>Reasürans payı</b> | <b>Net</b>         |
| Dönem başı - 1 Ocak | 308.110.425            | (55.002.961)          | 253.107.464        |
| Net değişim         | 48.575.165             | (4.206.999)           | 44.368.166         |
| <b>Dönem sonu</b>   | <b>356.685.590</b>     | <b>(59.209.960)</b>   | <b>297.475.630</b> |

|                     | <b>30 Haziran 2009</b> |                       |                    |
|---------------------|------------------------|-----------------------|--------------------|
|                     | <b>Brüt</b>            | <b>Reasürans payı</b> | <b>Net</b>         |
| Dönem başı - 1 Ocak | 301.956.626            | (66.785.632)          | 235.170.994        |
| Net değişim         | (26.088.869)           | 10.289.677            | (15.799.192)       |
| <b>Dönem sonu</b>   | <b>275.867.757</b>     | <b>(56.495.955)</b>   | <b>219.371.802</b> |

30 Haziran 2010 tarihi itibarıyla ertelenmiş komisyon gelirleri ve ertelenmiş komisyon giderleri sırasıyla 11.300.844 TL (31 Aralık 2009: 12.118.556 TL) ve 47.178.826 TL (31 Aralık 2009: 37.971.078 TL) olup bilançoda gelecek aylara ait gelirler ve gelecek aylara ait giderler hesap kalemleri altında yer almaktadır.

***Devam eden riskler karşılığı (\*\*\*):***

|                     | <b>30 Haziran 2010</b> |                       |                  |
|---------------------|------------------------|-----------------------|------------------|
|                     | <b>Brüt</b>            | <b>Reasürans payı</b> | <b>Net</b>       |
| Dönem başı - 1 Ocak | 6.996.416              | -                     | 6.996.416        |
| Net değişim         | 2.338.880              | -                     | 2.338.880        |
| <b>Dönem sonu</b>   | <b>9.335.296</b>       | <b>-</b>              | <b>9.335.296</b> |

|                     | <b>30 Haziran 2009</b> |                       |                |
|---------------------|------------------------|-----------------------|----------------|
|                     | <b>Brüt</b>            | <b>Reasürans payı</b> | <b>Net</b>     |
| Dönem başı - 1 Ocak | 80.563                 | -                     | 80.563         |
| Net değişim         | 773.922                | -                     | 773.922        |
| <b>Dönem sonu</b>   | <b>854.485</b>         | <b>-</b>              | <b>854.485</b> |

***Dengeleme karşılığı (\*\*\*):***

|                     | <b>30 Haziran 2010</b> |                       |                  |
|---------------------|------------------------|-----------------------|------------------|
|                     | <b>Brüt</b>            | <b>Reasürans payı</b> | <b>Net</b>       |
| Dönem başı - 1 Ocak | 3.726.882              | -                     | 3.726.882        |
| Net değişim         | 1.274.856              | -                     | 1.274.856        |
| <b>Dönem sonu</b>   | <b>5.001.738</b>       | <b>-</b>              | <b>5.001.738</b> |

|                     | <b>30 Haziran 2009</b> |                       |                  |
|---------------------|------------------------|-----------------------|------------------|
|                     | <b>Brüt</b>            | <b>Reasürans payı</b> | <b>Net</b>       |
| Dönem başı - 1 Ocak | 1.902.446              | -                     | 1.902.446        |
| Net değişim         | 828.825                | -                     | 828.825          |
| <b>Dönem sonu</b>   | <b>2.731.271</b>       | <b>-</b>              | <b>2.731.271</b> |

(\*\*\*) Söz konusu karşılıklar 2.24 no'lu dipnotta açıklandığı üzere net olarak hesaplanmaktadır.

**YAPI KREDİ SİGORTA A.Ş.****1 OCAK - 30 HAZİRAN 2010 ARA HESAP DÖNEMİNE AİT KONSOLİDE  
OLMAYAN FİNANSAL TABLOLARA İLİŞKİN AÇIKLAYICI DİPNOTLAR**  
(Para birimi aksi belirtilmedikçe Türk Lirası ("TL") olarak gösterilmiştir.)**17. Sigorta Borçları ve Reasürans Varlıkları (Devamı)**

Yabancı para ile ifade edilen ve ihbarı yapılmış muallak hasar ve tazminat karşılıkları aşağıdaki gibidir:

| Döviz Cinsi | 30 Haziran 2010 |         |                  |
|-------------|-----------------|---------|------------------|
|             | Döviz Tutarı    | Kur     | Tutar TL         |
| Euro        | 2.777.185       | 1,9310  | 5.362.744        |
| ABD Doları  | 1.475.432       | 1,5823  | 2.334.576        |
| GBP         | 3.171           | 2,3820  | 7.553            |
| FRF         | 11.423          | 0,29438 | 3.363            |
|             |                 |         | <b>7.708.236</b> |

| Döviz Cinsi | 31 Aralık 2009 |        |                  |
|-------------|----------------|--------|------------------|
|             | Döviz Tutarı   | Kur    | Tutar TL         |
| Euro        | 2.433.395      | 2,1707 | 5.282.171        |
| ABD Doları  | 654.789        | 1,5130 | 990.696          |
| GBP         | 2.071          | 2,4017 | 4.974            |
| FRF         | 11.423         | 0,3309 | 3.780            |
| CHF         | 713            | 1,4585 | 1.040            |
|             |                |        | <b>6.282.661</b> |

**YAPI KREDİ SİGORTA A.Ş.****1 OCAK - 30 HAZİRAN 2010 ARA HESAP DÖNEMİNE AİT  
KONSOLİDE OLMAYAN FİNANSAL TABLOLARA  
İLİŞKİN AÇIKLAYICI DİPNOTLAR**

(Para birimi aksi belirtilmedikçe Türk Lirası (TL) olarak gösterilmiştir.)

**17. Sigorta Borçları ve Reasürans Varlıkları (Devamı)**

Şirket Teknik Karşılıklar Yönetmeliği'ne uygun olarak hasar gelişim tablosunu ödenen hasarları dikkate alarak takip etmektedir.

**30 Haziran 2010 tarihi itibariyle hasar gelişim tablosu:**

| <b>Kaza yılı</b>               | <b>1 Temmuz 2004 -<br/>30 Haziran 2005</b> | <b>1 Temmuz 2005 -<br/>30 Haziran 2006</b> | <b>1 Temmuz 2006 -<br/>30 Haziran 2007</b> | <b>1 Temmuz 2007 -<br/>30 Haziran 2008</b> | <b>1 Temmuz 2008 -<br/>30 Haziran 2009</b> | <b>1 Temmuz 2009 -<br/>30 Haziran 2010</b> | <b>Toplam<br/>Ödenen<br/>Hasar</b> |
|--------------------------------|--|--|--|--|--|--|------------------------------------|
| Kaza döneminde yapılan ödeme   | 202.999.201                                | 236.367.161                                | 264.481.147                                | 288.200.286                                | 327.500.871                                | 365.098.231                                | 1.684.646.897                      |
| 1 yıl sonra                    | 16.230.060                                 | 21.025.962                                 | 20.580.465                                 | 20.606.957                                 | 20.560.780                                 | -  | 99.004.224                         |
| 2 yıl sonra                    | 468.202                                    | 1.097.915                                  | 1.664.091                                  | 1.391.578                                  | -  | -  | 4.621.787                          |
| 3 yıl sonra                    | 357.173                                    | 958.275                                    | 1.698.444                                  | -  | -  | -  | 3.013.891                          |
| 4 yıl sonra                    | 904.428                                    | 1.009.662                                  | -  | -  | -  | -  | 1.914.090                          |
| 5 yıl sonra                    | 325.627                                    | -  | -  | -  | -  | -  | 325.627                            |
| <b>Toplam ödenen net hasar</b> | <b>221.284.691</b>                         | <b>260.458.975</b>                         | <b>288.424.147</b>                         | <b>310.198.821</b>                         | <b>348.061.651</b>                         | <b>365.098.231</b>                         | <b>1.793.526.516</b>               |

**30 Haziran 2009 tarihi itibariyle hasar gelişim tablosu:**

| <b>Kaza yılı</b>               | <b>1 Temmuz 2003 -<br/>30 Haziran 2004</b> | <b>1 Temmuz 2004 -<br/>30 Haziran 2005</b> | <b>1 Temmuz 2005 -<br/>30 Haziran 2006</b> | <b>1 Temmuz 2006 -<br/>30 Haziran 2007</b> | <b>1 Temmuz 2007 -<br/>30 Haziran 2008</b> | <b>1 Temmuz 2008 -<br/>30 Haziran 2009</b> | <b>Toplam<br/>Ödenen<br/>Hasar</b> |
|--------------------------------|--|--|--|--|--|--|------------------------------------|
| Kaza döneminde yapılan ödeme   | 165.823.505                                | 204.749.123                                | 239.425.546                                | 266.751.834                                | 288.396.084                                | 324.674.178                                | 1.489.820.270                      |
| 1 yıl sonra                    | 11.975.099                                 | 14.350.677                                 | 17.971.957                                 | 17.003.243                                 | 17.174.487                                 | -  | 78.475.463                         |
| 2 yıl sonra                    | (118.588)                                  | 418.374                                    | 1.068.783                                  | 1.447.246                                  | -  | -  | 2.815.815                          |
| 3 yıl sonra                    | 476.030                                    | 388.466                                    | 902.224                                    | -  | -  | -  | 1.766.720                          |
| 4 yıl sonra                    | 237.355                                    | 883.615                                    | -  | -  | -  | -  | 1.120.970                          |
| 5 yıl sonra                    | 664.364                                    | -  | -  | -  | -  | -  | 664.364                            |
| <b>Toplam ödenen net hasar</b> | <b>179.057.765</b>                         | <b>220.790.255</b>                         | <b>259.368.510</b>                         | <b>285.202.323</b>                         | <b>305.570.571</b>                         | <b>324.674.178</b>                         | <b>1.574.663.602</b>               |

Teknik Karşılıklar Yönetmeliği uyarınca, Şirket'in branş bazında ayırdığı cari hesap dönemi net muallak hasar ve tazminat karşılığı tutarı, Hazine Müsteşarlığı tarafından belirlenen aktüeryal zincirleme merdiven metodu ile branş bazında bulunan tutardan daha büyük olmasından dolayı ilave muallak hasar karşılığı ayrılmamıştır (30 Haziran 2009: Yoktur).

**YAPI KREDİ SİGORTA A.Ş.**

**1 OCAK - 30 HAZİRAN 2010 ARA HESAP DÖNEMİNE AİT KONSOLİDE OLMAYAN FİNANSAL TABLOLARA İLİŞKİN AÇIKLAYICI DİPNOTLAR**

(Para birimi aksi belirtilmedikçe Türk Lirası ("TL") olarak gösterilmiştir.)

**18. Yatırım Anlaşması Yükümlülükleri**

Yoktur (31 Aralık 2009: Yoktur).

**19. Ticari ve Diğer Borçlar, Ertelenmiş Gelirler**

|   | <b>30 Haziran 2010</b> | <b>31 Aralık 2009</b> |
|---|------------------------|-----------------------|
| Diğer esas faaliyetlerden borçlar (47.1 no'lu dipnot) | 37.913.377             | 36.989.372            |
| Reasürans faaliyetlerinden borçlar                    | 27.654.579             | 14.096.193            |
| Sigortacılık faaliyetlerinden borçlar                 | 20.478.833             | 19.729.964            |
| Ertelenmiş komisyon gelirleri                         | 11.300.844             | 12.118.556            |
| Diğer çeşitli borçlar (47.1 no'lu dipnot)             | 6.098.068              | 10.718.463            |
| Diğer ertelenmiş gelirler                             | 116.793                | 168.326               |
| <b>Toplam</b>   | <b>103.562.494</b>     | <b>93.820.874</b>     |

İlişkili taraf bakiyeleri 45 no'lu dipnotta açıklanmıştır.

Yabancı para ile ifade edilen borçlar aşağıdaki gibidir:

| <b>Döviz Cinsi</b> | <b>30 Haziran 2010</b> |            |                 |
|--------------------|------------------------|------------|-----------------|
|                    | <b>Döviz Tutarı</b>    | <b>Kur</b> | <b>Tutar TL</b> |
| ABD Doları         | 138.829                | 1,5823     | 219.669         |
| FRF                | 35.915                 | 0,2943     | 10.569          |
| GBP                | 3.094                  | 2,3820     | 7.370           |
|                    |                        |            | <b>237.608</b>  |
| <b>Döviz Cinsi</b> | <b>31 Aralık 2009</b>  |            |                 |
|                    | <b>Döviz Tutarı</b>    | <b>Kur</b> | <b>Tutar TL</b> |
| ABD Doları         | 138.829                | 1,5130     | 210.048         |
| FRF                | 35.915                 | 0,3309     | 11.885          |
| GBP                | 3.094                  | 2,4017     | 7.431           |
|                    |                        |            | <b>229.364</b>  |

**20. Krediler**

Yoktur (31 Aralık 2009: Yoktur).

**21. Ertelenmiş Gelir Vergisi**

Şirket ertelenen gelir vergisi varlık ve yükümlülüklerini, bilanço kalemlerinde bu konsolide olmayan finansal tablolar ve Vergi Usul Kanunu arasındaki farklı değerlendirmelerin sonucunda ortaya çıkan geçici farkların etkilerini dikkate alarak hesaplamaktadır.

İleriki dönemlerde gerçekleşecek geçici farklar üzerinden yükümlülük metoduna göre hesaplanan ertelenen vergi varlıkları ve yükümlülükleri için uygulanan oran %20'dir.

**1 OCAK - 30 HAZİRAN 2010 ARA HESAP DÖNEMİNE AİT KONSOLİDE OLMAYAN FİNANSAL TABLOLARA İLİŞKİN AÇIKLAYICI DİPNOTLAR**

(Para birimi aksi belirtilmedikçe Türk Lirası ("TL") olarak gösterilmiştir.)

**21. Ertelenmiş Gelir Vergisi (Devamı)**

30 Haziran 2010 ve 31 Aralık 2009 tarihleri itibariyle birikmiş geçici farklar ve ertelenen vergi varlık ve yükümlülüklerinin yürürlükteki vergi oranları kullanılarak hazırlanan dökümü aşağıdaki gibidir:

|  | Geçici zamanlama farkları |                    | Ertelenmiş vergi varlıkları/(yükümlülükleri) |                  |
|--|---------------------------|--------------------|--|------------------|
|  | 30 Haziran 2010           | 31 Aralık 2009     | 30 Haziran 2010                              | 31 Aralık 2009   |
| <b>Ertelenen vergi varlıkları</b>  |                           |                    |  |                  |
| Personel prim ve komisyon karşılığı  | 3.905.084                 | 3.618.578          | 781.017                                      | 723.716          |
| Kıdem tazminatı karşılığı  | 4.271.825                 | 4.221.050          | 854.365                                      | 844.210          |
| Dava karşılıkları  | 2.277.967                 | 1.976.911          | 455.593                                      | 395.382          |
| Aracılardan ve sigortalılardan alacaklar karşılığı   | 1.173.673                 | 1.224.763          | 234.735                                      | 244.953          |
| Personel izin karşılığı  | 1.836.101                 | 1.554.540          | 367.220                                      | 310.908          |
| Devam eden riskler karşılığı   | 9.335.296                 | 6.996.416          | 1.867.059                                    | 1.399.283        |
| Sabit kıymet amortisman farkı  | 1.301.284                 | -                  | 260.257                                      | -                |
| Faturası gelmeyen gider karşılık   | 435.386                   | 24.451             | 87.077                                       | 4.890            |
| Reasürans anlaşmalarının yenilenmemesine ilişkin karşılık (47.1 no'lu dipnot)                            | -                         | 10.251.681         | -  | 2.050.336        |
| Aktüeryal zincirleme merdiven metodu karşılığı   | -                         | 4.677.585          | -  | 935.517          |
| Asistans firmasına yapılan ödeme   | 3.140.760                 | 2.145.094          | 628.152                                      | 429.019          |
| 2010 yılı mali zarar   | 4.244.769                 | -                  | 848.954                                      | -                |
| Diğer  | 2.024.916                 | 498.852            | 404.983                                      | 99.770           |
| <b>Toplam ertelenen vergi varlıkları</b>   | <b>33.947.061</b>         | <b>37.189.921</b>  | <b>6.789.412</b>                             | <b>7.437.984</b> |
| <b>Ertelenen vergi yükümlülükleri</b>  |                           |                    |  |                  |
| Dengeleme karşılığı  | (814.332)                 | (1.305.870)        | (162.866)                                    | (261.174)        |
| Reeskont karşılığı   | (2.182.700)               | (1.754.934)        | (436.540)                                    | (350.987)        |
| Sabit kıymet amortisman farkı  | -                         | (262.153)          | -  | (52.431)         |
| Diğer gelir karşılıkları   | (6.720)                   | (10.646)           | (1.344)                                      | (2.129)          |
| <b>Toplam ertelenen vergi yükümlülükleri</b>   | <b>(3.003.752)</b>        | <b>(3.333.603)</b> | <b>(600.750)</b>                             | <b>(666.721)</b> |
| <b>Net ertelenen vergi varlıkları (35 no'lu dipnot)</b>  |                           |                    | <b>6.188.662</b>                             | <b>6.771.263</b> |
| Ertelenen vergi varlıklarının 30 Haziran tarihi itibariyle dönem içindeki hareketleri aşağıdaki gibidir: |                           |                    |  |                  |
|  |                           |                    | <b>2010</b>                                  | <b>2009</b>      |
| Dönem başı - 1 Ocak  |                           |                    | 6.771.263                                    | 3.538.699        |
| Ertelenen vergi geliri (gideri)  |                           |                    | (582.601)                                    | (429.547)        |
| <b>Dönem sonu - 30 Haziran (35 no'lu dipnot)</b>   |                           |                    | <b>6.188.662</b>                             | <b>3.109.152</b> |

**YAPI KREDİ SİGORTA A.Ş.****1 OCAK - 30 HAZİRAN 2010 ARA HESAP DÖNEMİNE AİT KONSOLİDE OLMAYAN FİNANSAL TABLOLARA İLİŞKİN AÇIKLAYICI DİPNOTLAR**

(Para birimi aksi belirtilmedikçe Türk Lirası ("TL") olarak gösterilmiştir.)

**22. Emeklilik Sosyal Yardım Yükümlülükleri**

|                           | <b>30 Haziran 2010</b> | <b>31 Aralık 2009</b> |
|---------------------------|------------------------|-----------------------|
| Kıdem tazminatı karşılığı | 4.271.825              | 4.221.050             |
|                           | <b>4.271.825</b>       | <b>4.221.050</b>      |

Türk İş Kanunu'na göre, Şirket bir senesini doldurmuş olan ve Şirket'le ilişkisi kesilen veya emekli olan 25 hizmet (kadınlarda 20) yılını dolduran ve emekliliğini kazanan (kadınlar için 58 yaşında, erkekler için 60 yaşında), askere çağrılan veya vefat eden personeli için kıdem tazminatı ödemekle mükelleftir. 23 Mayıs 2002 tarihindeki mevzuat değişikliğinden sonra emeklilikten önceki hizmet süresine ilişkin bazı geçiş süreci maddeleri çıkartılmıştır.

Ödenecek tazminat her hizmet yılı için bir aylık maaş kadardır ve bu tutar 30 Haziran 2010 tarihi itibarıyla 2.427,04 TL (31 Aralık 2009: 2.365,16 TL) ile sınırlandırılmıştır.

Kıdem tazminatı yükümlülüğü yasal olarak herhangi bir fonlamaya tabi değildir ve herhangi bir fonlama şartı bulunmamaktadır.

Kıdem tazminatı karşılığı çalışanların emekliliği halinde ödenmesi gerekecek muhtemel yükümlülüğün bugünkü değerinin tahminiyle hesaplanır.

TMS 19, Şirket'in kıdem tazminatı karşılığını tahmin etmek için aktüer değerlendirme yöntemlerinin geliştirilmesini öngörmektedir. Buna göre toplam yükümlülüğün hesaplanmasında aşağıda yer alan aktüer öngörüler kullanılmıştır:

|  | <b>30 Haziran 2010</b> | <b>31 Aralık 2009</b> |
|--|------------------------|-----------------------|
| İskonto oranı (%)  | 5,92                   | 5,92                  |
| Emeklilik olasılığının tahmini için devir hızı oranı (%) | 94,56                  | 94,94                 |

Temel varsayım, her yıllık hizmet için belirlenen tavan karşılığının enflasyon ile orantılı olarak artmasıdır. Böylece uygulanan iskonto oranı enflasyonun beklenen etkilerinden arındırılmış gerçek oranı gösterir. Şirket'in kıdem tazminatı karşılığı, kıdem tazminatı tavanı her altı ayda bir ayarlandığı için, 1 Temmuz 2010 tarihinden itibaren geçerli olan 2.517,01 TL (1 Temmuz 2009: 2.365,16 TL) üzerinden hesaplanmaktadır.

Kıdem tazminatı karşılığının dönem içindeki hareketleri aşağıdaki gibidir:

|                                       | <b>2010</b>      | <b>2009</b>      |
|---------------------------------------|------------------|------------------|
| Dönem başı - 1 Ocak                   | 4.221.050        | 3.893.175        |
| Dönem içinde ödenen (33 no'lu dipnot) | (821.927)        | (285.290)        |
| Cari dönemde ayrılan karşılık tutarı  | 872.702          | 506.859          |
| <b>Dönem sonu - 30 Haziran</b>        | <b>4.368.765</b> | <b>4.114.744</b> |

## YAPI KREDİ SİGORTA A.Ş.

### 1 OCAK - 30 HAZİRAN 2010 ARA HESAP DÖNEMİNE AİT KONSOLİDE OLMAYAN FİNANSAL TABLOLARA İLİŞKİN AÇIKLAYICI DİPNOTLAR

(Para birimi aksi belirtilmedikçe Türk Lirası ("TL") olarak gösterilmiştir.)

#### 23. Diğer Yükümlülükler ve Masraf Karşılıkları

Pasifte yer almayan taahhütler 43 no'lu dipnotta açıklanmıştır.

Alınan garanti ve teminatlar 12.3 no'lu dipnotta açıklanmıştır.

Bilançoda gider tahakkukları altında sınıflandırılan karşılıkların detayı aşağıda yer almaktadır:

|  | 30 Haziran 2010  | 31 Aralık 2009   |
|--|------------------|------------------|
| Personel primleri karşılığı                                      | 3.905.084        | 2.904.078        |
| Faturası beklenen pazarlama ve genel yönetim giderleri karşılığı | 435.386          | 511.859          |
| Diğer  | 28.295           | -                |
|  | <b>4.368.765</b> | <b>3.415.937</b> |

#### 24. Net Sigorta Prim Geliri

Yazılan primlerin dağılımı aşağıdaki gibidir:

|                               | 1 Ocak - 30 Haziran 2010 |                     |                    | 1 Nisan - 30 Haziran 2010 |                     |                    |
|-------------------------------|--------------------------|---------------------|--------------------|---------------------------|---------------------|--------------------|
|                               | Brüt                     | Reasürans payı      | Net                | Brüt                      | Reasürans payı      | Net                |
| Hastalık/Sağlık               | 157.251.555              | (2.269.874)         | 154.981.681        | 70.362.706                | (1.253.841)         | 69.108.865         |
| Kara Araçları                 | 77.725.471               | (971.432)           | 76.754.039         | 40.469.318                | 116                 | 40.469.434         |
| Yangın ve Doğal Afetler       | 51.792.481               | (31.859.855)        | 19.932.626         | 38.091.919                | (20.901.570)        | 17.190.349         |
| Genel Zararlar                | 32.664.159               | (26.396.986)        | 6.267.173          | 28.636.982                | (23.651.863)        | 4.985.119          |
| Kara Araçları Sorumluluk      | 29.853.931               | (1.793.514)         | 28.060.417         | 3.461.434                 | 14.637.020          | 18.098.454         |
| Genel Sorumluluk              | 9.552.989                | (6.815.822)         | 2.737.167          | 6.744.136                 | (5.380.066)         | 1.364.070          |
| Kaza                          | 8.343.533                | (755.425)           | 7.588.108          | (4.987.019)               | 100.285             | (4.886.734)        |
| Nakliyat                      | 6.075.548                | (2.820.912)         | 3.254.636          | 2.099.592                 | (2.471.403)         | (371.811)          |
| Diğer                         | 2.259.811                | (1.189.199)         | 1.070.612          | 1.586.255                 | (1.033.805)         | 552.450            |
| <b>Toplam yazılan primler</b> | <b>375.519.478</b>       | <b>(74.873.019)</b> | <b>300.646.459</b> | <b>186.465.323</b>        | <b>(39.955.127)</b> | <b>146.510.196</b> |

|                               | 1 Ocak - 30 Haziran 2009 |                     |                    | 1 Nisan - 30 Haziran 2009 |                     |                   |
|-------------------------------|--------------------------|---------------------|--------------------|---------------------------|---------------------|-------------------|
|                               | Brüt                     | Reasürans payı      | Net                | Brüt                      | Reasürans payı      | Net               |
| Hastalık/Sağlık               | 127.864.490              | (1.962.764)         | 125.901.726        | 56.005.926                | (1.036.219)         | 54.969.707        |
| Yangın ve Doğal Afetler       | 44.544.367               | (30.025.187)        | 14.519.180         | 21.887.560                | (14.890.983)        | 6.996.577         |
| Kara Araçları                 | 40.783.035               | (8.455.579)         | 32.327.456         | 22.356.024                | (4.479.391)         | 17.876.633        |
| Kara Araçları Sorumluluk      | 21.862.946               | (4.106.344)         | 17.756.602         | 11.427.873                | (2.116.792)         | 9.311.081         |
| Genel Zararlar                | 20.978.038               | (16.821.551)        | 4.156.487          | 10.567.258                | (8.419.434)         | 2.147.824         |
| Nakliyat                      | 6.628.550                | (4.446.064)         | 2.182.486          | 4.784.597                 | (3.647.881)         | 1.136.716         |
| Genel Sorumluluk              | 6.830.329                | (5.491.283)         | 1.339.046          | 4.257.879                 | (3.572.322)         | 685.557           |
| Kaza                          | 5.609.574                | (867.697)           | 4.741.877          | 2.984.183                 | (364.834)           | 2.619.349         |
| Diğer                         | 3.309.513                | (2.893.494)         | 416.019            | 1.664.545                 | (1.439.299)         | 225.246           |
| <b>Toplam yazılan primler</b> | <b>278.410.842</b>       | <b>(75.069.963)</b> | <b>203.340.879</b> | <b>135.935.845</b>        | <b>(39.967.155)</b> | <b>95.968.690</b> |

#### 25. Aidat (Ücret) Gelirleri

Yoktur (1 Nisan - 30 Haziran 2010: Yoktur), (30 Haziran 2009: Yoktur), (1 Nisan - 30 Haziran 2009: Yoktur).

**YAPI KREDİ SİGORTA A.Ş.****1 OCAK - 30 HAZİRAN 2010 ARA HESAP DÖNEMİNE AİT KONSOLİDE OLMAYAN FİNANSAL TABLOLARA İLİŞKİN AÇIKLAYICI DİPNOTLAR**

(Para birimi aksi belirtilmedikçe Türk Lirası ("TL") olarak gösterilmiştir.)

**26. Yatırım Gelirleri**

|                                    | <b>1 Ocak -<br/>30 Haziran 2010</b> | <b>1 Nisan -<br/>30 Haziran 2010</b> | <b>1 Ocak -<br/>30 Haziran 2009</b> | <b>1 Nisan -<br/>30 Haziran 2009</b> |
|------------------------------------|-------------------------------------|--------------------------------------|-------------------------------------|--------------------------------------|
| Satılmaya hazır finansal varlıklar |                                     |                                      |                                     |                                      |
| Faiz geliri                        | 11.240.372                          | 4.641.264                            | 12.207.910                          | 4.473.366                            |
| Net satış geliri                   | 120.955                             | 73.788                               | 906.498                             | 764.442                              |
| Temettü geliri                     | 26.492.624                          | 12.055                               | 7.007.884                           | 12.031                               |
| Nakit ve nakit benzerleri          |                                     |                                      |                                     |                                      |
| Faiz geliri                        | 6.431.376                           | 3.895.876                            | 7.200.762                           | 2.498.164                            |
| <b>Toplam</b>                      | <b>44.285.327</b>                   | <b>8.622.983</b>                     | <b>27.323.054</b>                   | <b>7.748.003</b>                     |

**27. Finansal Varlıkların Net Tahakkuk Gelirleri**

Satılmaya hazır finansal varlıklardan elde edilen gerçekleşen kazanç ve kayıplara ilişkin bilgiler 11 ve 15 no'lu dipnotlarda açıklanmıştır.

**28. Gerçeğe Uygun Değer Farkı Gelir Tablosuna Yansıtılan Aktifler**

11.no lu dipnotlarda açıklanmıştır.

**29. Sigorta Hak ve Talepleri**

17 no'lu dipnotta açıklanmıştır.

**30. Yatırım Anlaşması Hakları**

Yoktur (31 Aralık 2009: Yoktur).

**31. Zaruri Diğer Giderler**

|   | <b>1 Ocak -<br/>30 Haziran 2010</b> | <b>1 Nisan -<br/>30 Haziran 2010</b> | <b>1 Ocak -<br/>30 Haziran 2009</b> | <b>1 Nisan -<br/>30 Haziran 2009</b> |
|---|-------------------------------------|--------------------------------------|-------------------------------------|--------------------------------------|
| Teknik bölüm altında sınıflandırılan faaliyet giderleri (32 no'lu dipnot) | 57.382.840                          | 36.351.646                           | 49.902.798                          | 32.075.104                           |
| Teknik olmayan bölüm altında sınıflandırılan faaliyet giderleri           | -                                   | -                                    | -                                   | -                                    |
|   | <b>57.382.840</b>                   | <b>36.351.646</b>                    | <b>49.902.798</b>                   | <b>32.075.104</b>                    |

**1 OCAK - 30 HAZİRAN 2010 ARA HESAP DÖNEMİNE AİT KONSOLİDE OLMAYAN FİNANSAL TABLOLARA İLİŞKİN AÇIKLAYICI DİPNOTLAR**

(Para birimi aksi belirtilmedikçe Türk Lirası ("TL") olarak gösterilmiştir.)

**32. Gider Çeşitleri**

Gelir tablosunda yer alan faaliyet giderlerinin detayı aşağıda yer almaktadır:

|                                      | 1 Ocak -<br>30 Haziran 2010 | 1 Nisan -<br>30 Haziran 2010 | 1 Ocak -<br>30 Haziran 2009 | 1 Nisan -<br>30 Haziran 2009 |
|--------------------------------------|-----------------------------|------------------------------|-----------------------------|------------------------------|
| Personel giderleri (33 no'lu dipnot) | 30.045.990                  | 15.129.070                   | 28.545.228                  | 15.166.085                   |
| Üretim komisyonu giderleri           | 36.314.362                  | 19.245.274                   | 36.982.937                  | 19.634.775                   |
| Ofis giderleri                       | 2.041.346                   | 1.074.514                    | 1.999.885                   | 945.337                      |
| Reklam ve pazarlama giderleri        | 1.548.909                   | 1.062.331                    | 1.552.906                   | 944.530                      |
| Dışarıdan sağlanan hizmet giderleri  | 2.344.545                   | 1.098.005                    | 1.508.032                   | 739.343                      |
| Kira giderleri                       | 1.212.239                   | 606.513                      | 1.190.981                   | 585.015                      |
| Haberleşme ve iletişim giderleri     | 372.832                     | 167.488                      | 376.237                     | 179.693                      |
| Ulaşım giderleri                     | 435.482                     | 231.580                      | 334.891                     | 163.187                      |
| Bakım ve onarım giderleri            | 28.092                      | 16.175                       | 27.557                      | 10.628                       |
| Diğer faaliyet giderleri             | 530.321                     | 213.109                      | 400.021                     | 198.097                      |
| Reasürans komisyon gelirleri         | (13.655.851)                | (6.405.044)                  | (16.881.408)                | (8.416.980)                  |
| Diğer teknik giderler                | (3.835.427)                 | 3.912.631                    | (6.134.469)                 | 1.925.394                    |
| <b>Toplam</b>                        | <b>57.382.840</b>           | <b>36.351.646</b>            | <b>49.902.798</b>           | <b>32.075.104</b>            |

**33. Çalışanlara Sağlanan Fayda Giderleri**

|                                 | 1 Ocak -<br>30 Haziran 2010 | 1 Nisan -<br>30 Haziran 2010 | 1 Ocak -<br>30 Haziran 2009 | 1 Nisan -<br>30 Haziran 2009 |
|---------------------------------|-----------------------------|------------------------------|-----------------------------|------------------------------|
| Maaş ödemesi                    | 14.570.669                  | 7.369.069                    | 13.857.730                  | 7.103.714                    |
| Prim ödemesi                    | 4.577.003                   | 2.277.868                    | 5.159.651                   | 3.017.243                    |
| Satış ekibi giderleri           | 2.916.039                   | 1.630.640                    | 2.504.124                   | 1.313.668                    |
| Sosyal güvenlik kesintileri     | 2.942.440                   | 1.479.100                    | 2.746.152                   | 1.349.982                    |
| Sigortalama giderleri           | 1.652.165                   | 806.500                      | 1.536.345                   | 866.535                      |
| Emeklilik primi                 | 858.206                     | 451.698                      | 784.116                     | 409.538                      |
| Kıdem tazminatı                 | 821.927                     | 205.843                      | 285.290                     | 150.882                      |
| İhbar tazminatı                 | 81.835                      | 18.887                       | 64.216                      | 31.030                       |
| İzin tazminatı                  | 73.118                      | 25.785                       | 185.962                     | 181.520                      |
| Diğer                           | 1.552.588                   | 863.680                      | 1.421.642                   | 741.973                      |
| <b>Toplam (32 no'lu dipnot)</b> | <b>30.045.990</b>           | <b>15.129.070</b>            | <b>28.545.228</b>           | <b>15.166.085</b>            |

Yönetim kurulu başkan ve üyeleriyle genel müdür, genel koordinatör, genel müdür yardımcıları gibi üst yöneticilere cari dönemde sağlanan ücret ve benzeri menfaatlerin toplam tutarı 1.6 no'lu dipnotta açıklanmıştır.

Şirket'in hisse bazlı ödeme işlemi bulunmamaktadır (1 Nisan - 30 Haziran 2010: Yoktur), (30 Haziran 2009: Yoktur), (1 Nisan - 30 Haziran 2009: Yoktur).

**34. Finansal Maliyetler**

**34.1 Dönemin tüm finansman giderleri:** Yoktur (1 Nisan - 30 Haziran 2010: Yoktur), (30 Haziran 2009: Yoktur), (1 Nisan - 30 Haziran 2009: Yoktur).

34.1.1 Üretim maliyetine verilenler: Yoktur (1 Nisan - 30 Haziran 2010: Yoktur), (30 Haziran 2009: Yoktur), (1 Nisan - 30 Haziran 2009: Yoktur).

34.1.2 Sabit varlıkların maliyetine verilenler: Yoktur (1 Nisan - 30 Haziran 2010: Yoktur), (30 Haziran 2009: Yoktur), (1 Nisan - 30 Haziran 2009: Yoktur).

34.1.3 Doğrudan gider yazılanlar: Yoktur (1 Nisan - 30 Haziran 2010: Yoktur), (30 Haziran 2009: Yoktur), (1 Nisan - 30 Haziran 2009: Yoktur).

## YAPI KREDİ SİGORTA A.Ş.

### 1 OCAK - 30 HAZİRAN 2010 ARA HESAP DÖNEMİNE AİT KONSOLİDE OLMAYAN FİNANSAL TABLOLARA İLİŞKİN AÇIKLAYICI DİPNOTLAR

(Para birimi aksi belirtilmedikçe Türk Lirası ("TL") olarak gösterilmiştir.)

#### 34. Finansal Maliyetler (Devamı)

**34.2 Dönemin finansman giderlerinden ortaklar, bağlı ortaklık ve iştiraklerle ilgili kısmı (Toplam tutar içindeki payları %20'yi aşanlar ayrıca gösterilecektir.):** Yoktur (1 Nisan - 30 Haziran 2010: Yoktur), (30 Haziran 2009: Yoktur), (1 Nisan - 30 Haziran 2009: Yoktur).

**34.3 Ortaklar, bağlı ortaklık ve iştiraklerle yapılan satış ve alımlar (Toplam tutar içindeki payları %20'yi aşanlar ayrıca gösterilecektir.):**

İlişkili taraflar ile olan işlem ve bakiyeler 45 no'lu dipnotta detay olarak açıklanmıştır.

**34.4 Ortaklar bağlı ortaklık ve iştiraklerden alınan ve bunlara ödenen faiz, kira ve benzerleri (Toplam tutar içindeki payları %20'yi aşanlar ayrıca gösterilecektir.):**

İlişkili taraflar ile olan işlem ve bakiyeler 45 no'lu dipnotta detay olarak açıklanmıştır.

#### 35. Gelir Vergileri

30 Haziran 2010 ve 31 Aralık 2009 tarihleri itibarıyla hazırlanan konsolide olmayan finansal tablolarda yer alan vergi varlık ve yükümlükleri ile vergi gelir ve giderleri aşağıda özetlenmiştir:

|   | 1 Ocak -<br>30 Haziran 2010 | 1 Nisan -<br>30 Haziran 2010 | 1 Ocak -<br>30 Haziran 2009 | 1 Nisan -<br>30 Haziran 2009 |
|---|-----------------------------|------------------------------|-----------------------------|------------------------------|
| Önceki dönem kurumlar vergisi fazla ayrılan karşılık  | 293.163                     | 293.163                      |                             |                              |
| Cari dönem kurumlar vergisi   | -                           | -                            | (2.195.960)                 | (303.183)                    |
| Satılmaya hazır varlıklardan dolayı özsermaye içinde muhasebeleştirilen vergi geliri/(gideri) (15 no'lu dipnot) (*) | (558.897)                   | (358.041)                    | 1.268.429                   | 458.712                      |
| Ertelenmiş vergi geliri/(gideri)  | (582.602)                   | (164.998)                    | (429.547)                   | 297.672                      |
| <b>Toplam vergi gideri /(geliri)</b>  | <b>(848.336)</b>            | <b>(229.876)</b>             | <b>(1.357.078)</b>          | <b>453.201</b>               |

(\*) Gelir tablosunda ertelenmiş vergi varlığı hesabı altında sınıflandırılmıştır.

|   | 30 Haziran 2010    | 31 Aralık 2009     |
|---|--------------------|--------------------|
| Vergi   | -                  | 1.778.833          |
| Peşin ödenen vergiler (-)                             | (1.287.889)        | (4.244.036)        |
| <b>Toplam</b>   | <b>(1.287.889)</b> | <b>(2.465.203)</b> |
| Ertelenen vergi varlığı                               | 6.789.412          | 7.437.984          |
| Ertelenen vergi yükümlülüğü                           | (600.750)          | (666.721)          |
| <b>Ertelenen vergi varlığı, net (21 no'lu dipnot)</b> | <b>6.188.662</b>   | <b>6.771.263</b>   |

Gerçekleşen kurumlar vergisi gideri mutabakatı aşağıdaki gibidir:

|  | 30 Haziran 2010  | 30 Haziran 2009    |
|--|------------------|--------------------|
| Kurumlar vergisi öncesi kar                          | 31.598.531       | 8.946.923          |
| Eksi: Ertelenmiş vergi geliri/(gideri)               | (1.141.499)      | 838.882            |
| Ertelenmiş vergi ve kurumlar vergisi öncesi kar      | 32.740.030       | 8.108.041          |
| Vergi oranı  | %20              | %20                |
| Hesaplanan kurumlar vergisi karşılığı                | (6.548.006)      | (1.621.608)        |
| Kanunen kabul edilmeyen giderlerin etkisi            | (671.768)        | (4.380.903)        |
| Vergiye konu olmayan gelirlerin etkisi               | 6.078.275        | 4.645.433          |
| Önceki dönem kurumlar vergisi fazla ayrılan karşılık | 293.163          | -                  |
| <b>Toplam vergi gideri</b>                           | <b>(848.336)</b> | <b>(1.357.078)</b> |

**YAPI KREDİ SİGORTA A.Ş.****1 OCAK - 30 HAZİRAN 2010 ARA HESAP DÖNEMİNE AİT KONSOLİDE OLMAYAN FİNANSAL TABLOLARA İLİŞKİN AÇIKLAYICI DİPNOTLAR**

(Para birimi aksi belirtilmedikçe Türk Lirası ("TL") olarak gösterilmiştir.)

**36. Net Kur Değişim Gelirleri**

|                               | 1 Ocak -<br>30 Haziran 2010 | 1 Nisan -<br>30 Haziran 2010 | 1 Ocak -<br>30 Haziran 2009 | 1 Nisan -<br>30 Haziran 2009 |
|-------------------------------|-----------------------------|------------------------------|-----------------------------|------------------------------|
| Yatırım gelirleri/(giderleri) | 6.303.489                   | (2.266.326)                  | 7.540.284                   | 206.670                      |
| Teknik gelirler/(giderler)    | (10.742.721)                | 618.835                      | (11.902.182)                | (4.561.400)                  |
| Genel yönetim giderleri       | 3.764.203                   | 1.546.836                    | 4.040.148                   | 2.678.555                    |
| <b>Toplam</b>                 | <b>(675.029)</b>            | <b>(100.655)</b>             | <b>(321.750)</b>            | <b>(1.676.175)</b>           |

**37. Hisse Başına Kazanç**

Hisse başına kazanç miktarı, net dönem karının Şirket hisselerinin dönem içindeki ağırlıklı ortalama pay adedine bölünmesiyle hesaplanır.

|   | 1 Ocak -<br>30 Haziran 2010 | 1 Nisan -<br>30 Haziran 2010 | 1 Ocak -<br>30 Haziran 2009 | 1 Nisan -<br>30 Haziran 2009 |
|---|-----------------------------|------------------------------|-----------------------------|------------------------------|
| Net dönem karı/(zararı)   | 31.891.694                  | 3.818.459                    | 6.750.963                   | (6.733.934)                  |
| Beheri 1 Kr nominal değerli hisselerin ağırlıklı ortalama adedi | 8.000.000.000               | 8.000.000.000                | 8.000.000.000               | 8.000.000.000                |
| Hisse başına kazanç/(kayıp) (Kr)                                | 0,3986                      | 0,0477                       | 0,0844                      | (0,0842)                     |

**38. Hisse Başına Kar Payı**

Şirket'in, 2 Mart 2010 tarihinde yapılan Yönetim Kurulu toplantısında, 2009 yılı zararlar kapandığı için kar dağıtımının yapılmamasının genel kurulun onayına sunulmasına karar verilmiştir. 23 Mart 2010 tarihinde yapılan genel kurulda bu karar onaylanmıştır. (31 Aralık 2009: Şirket'in, 12 Mart 2009 tarihinde yapılan Yönetim Kurulu toplantısında, 2008 yılı karının 10.739.894 TL tutarındaki kısmının 15 Nisan 2009 tarihinden itibaren ortaklara nakit olarak dağıtılması kararı alınarak uygulanmıştır. Hisse başına temettü tutarı 0,1342 Kr olarak gerçekleşmiştir.)

**39. Faaliyetlerden Yaratılan Nakit**

Nakit akım tablosunda gösterilmiştir.

**40. Hisse Senedine Dönüştürülebilir Tahvil**

Yoktur (31 Aralık 2009: Yoktur).

**41. Paraya Çevrilebilir İmtiyazlı Hisse Senetleri**

Yoktur (31 Aralık 2009: Yoktur).

**42. Riskler**

|   | 30 Haziran 2010   | 31 Aralık 2009    |
|---|-------------------|-------------------|
| Şirket aleyhine açılan hasar davaları (*)   | 42.714.514        | 42.146.629        |
| Şirket aleyhine açılan prim iadesi davaları | 980.605           | 896.630           |
| Şirket aleyhine açılan iş davaları          | 630.322           | 452.209           |
| Şirket aleyhine açılan diğer davalar        | 667.041           | 628.072           |
| <b>Toplam</b>                               | <b>44.992.482</b> | <b>44.123.540</b> |

(\*) Muallak hasarlar içerisinde takip edilmekte olup muallak hasarların hareket tablosu 17 no'lu dipnotta yer almaktadır. Söz konusu karşılıkların net tutarı 24.213.552 TL (31 Aralık 2009: 18.432.125 TL)'dir.

## YAPI KREDİ SİGORTA A.Ş.

### 1 OCAK - 30 HAZİRAN 2010 ARA HESAP DÖNEMİNE AİT KONSOLİDE OLMAYAN FİNANSAL TABLOLARA İLİŞKİN AÇIKLAYICI DİPNOTLAR

(Para birimi aksi belirtilmedikçe Türk Lirası ("TL") olarak gösterilmiştir.)

#### 43. Taahhütler

Verilen banka teminat mektuplarının tutarı ve yabancı para cinsinden detayı aşağıda açıklanmıştır:

|                    | 30 Haziran 2010 |          |                  | Toplam           |
|--------------------|-----------------|----------|------------------|------------------|
|                    | ABD Doları      | Euro     | TL               |                  |
| Teminat mektupları | 15.747          | -        | 5.157.024        | 5.172.771        |
| <b>Toplam</b>      | <b>15.747</b>   | <b>-</b> | <b>5.157.024</b> | <b>5.172.771</b> |

|                    | 31 Aralık 2009 |          |                  | Toplam           |
|--------------------|----------------|----------|------------------|------------------|
|                    | ABD Doları     | Euro     | TL               |                  |
| Teminat mektupları | 15.057         | -        | 5.829.827        | 5.844.884        |
| <b>Toplam</b>      | <b>15.057</b>  | <b>-</b> | <b>5.829.827</b> | <b>5.844.884</b> |

Aktif değerler üzerinde mevcut bulunan toplam ipotek veya teminat tutarları:

|   | 30 Haziran 2010   | 31 Aralık 2009     |
|---|-------------------|--------------------|
| Menkul değerler cüzdanı (*)                     | 61.365.917        | 102.987.219        |
| Kullanım amaçlı gayrimenkuller (6 no'lu dipnot) | 3.328.729         | 4.669.626          |
| Yatırım amaçlı gayrimenkuller (7 no'lu dipnot)  | 1.703.850         | 3.921.598          |
| <b>Toplam</b>                                   | <b>66.398.496</b> | <b>111.578.443</b> |

(\*) Menkul değerler cüzdanı içerisinde Hazine Müsteşarlığı lehine 61.234.357 TL (31 Aralık 2009: 102.855.054 TL) ve TARSİM lehine 131.560 TL (31 Aralık 2009: 132.165TL) maliyet bedelli teminat bulunmaktadır.

#### 44. İşletme Birleşmeleri

Yoktur (31 Aralık 2009: Yoktur).

**YAPI KREDİ SİGORTA A.Ş.****1 OCAK - 30 HAZİRAN 2010 ARA HESAP DÖNEMİNE AİT KONSOLİDE OLMAYAN FİNANSAL TABLOLARA İLİŞKİN AÇIKLAYICI DİPNOTLAR**

(Para birimi aksi belirtilmedikçe Türk Lirası ("TL") olarak gösterilmiştir.)

**45. İlişkili Taraflarla İşlemler**

Yapı Kredi Grubu şirketleri, Yapı Kredi Grubu şirketlerinin nihai ana ortakları ve bu ortaklarının kontrol ettiği şirketler bu konsolide olmayan finansal tablolar açısından ilgili şirketler olarak tanımlanmıştır.

|   | <b>30 Haziran 2010</b> | <b>31 Aralık 2009</b> |
|---|------------------------|-----------------------|
| <b>a) Mevduatlar ve finansal varlıklar</b>    |                        |                       |
| Yapı ve Kredi Bankası A.Ş. (nezdinde tutulan) | 337.290.894            | 222.282.157           |
| <b>Toplam</b>                                 | <b>337.290.894</b>     | <b>222.282.157</b>    |
| <b>b) Ticari alacaklar</b>                    |                        |                       |
| Yapı ve Kredi Bankası A.Ş.                    | 829.833                | 24.464.131            |
| Setur Servis Turistik A.Ş.                    | 132.018                | 81.588                |
| Yapı Kredi Emeklilik A.Ş.                     | -                      | 1.125.749             |
| Yapı Kredi Yatırım Ortaklığı A.Ş.             | -                      | 6.188                 |
| Yapı Kredi Kültür Sanat Tic. A.Ş.             | 2.182                  | 117.961               |
| Yapı Kredi Faktoring A.Ş.                     | -                      | 96.471                |
| Koç Finansal Hizmetler A.Ş.                   | 7.008                  | 5.278                 |
| Kredi Kayıt Bürosu A.Ş.                       | -                      | 16.699                |
| Bankalararası Kart Merkezi                    | 3.070                  | -                     |
| Türkiye Eğitim Gönüllüleri Vakfı              | 80.681                 | 13.612                |
| Unicredit (San) Menkul Değerler A.Ş.          | -                      | 62.871                |
| Agrosan Kimya San.ve Tic.A.Ş.                 | 197                    | -                     |
| Yapı Kredi Finansal Kiralama A.Ş.             | 13.156                 | 227.284               |
| Yapı Kredi Portföy Yönetimi A.Ş.              | -                      | 77.844                |
| Yapı Kredi Yatırım Menkul Değerler A.Ş.       | -                      | 259.070               |
| <b>Toplam</b>                                 | <b>1.068.145</b>       | <b>26.554.746</b>     |
| <b>c) Ticari borçlar</b>                      |                        |                       |
| Yapı ve Kredi Bankası A.Ş.                    | 2.616.737              | 3.494.448             |
| <b>Toplam</b>                                 | <b>2.616.737</b>       | <b>3.494.448</b>      |

**YAPI KREDİ SİGORTA A.Ş.****1 OCAK - 30 HAZİRAN 2010 ARA HESAP DÖNEMİNE AİT KONSOLİDE OLMAYAN FİNANSAL TABLOLARA İLİŞKİN AÇIKLAYICI DİPNOTLAR**

(Para birimi aksi belirtilmedikçe Türk Lirası ("TL") olarak gösterilmiştir.)

**45. İlişkili Taraflarla İşlemler (Devamı)**

|  | <b>30 Haziran 2010</b> |                                 | <b>31 Aralık 2009</b>            |                                 |                                  |
|--|------------------------|---------------------------------|----------------------------------|---------------------------------|----------------------------------|
| <b>d) Diğer borçlar</b>                                      |                        |                                 |                                  |                                 |                                  |
| Zer Merkezi Hizmetler A.Ş.                                   |                        | 144.424                         |                                  | 342.486                         |                                  |
| Koç Sistem A.Ş.  |                        | 60.003                          |                                  | 86.696                          |                                  |
| Setur Servis Turistik A.Ş.                                   |                        | 41.088                          |                                  | 35.329                          |                                  |
| Yapı Kredi Emeklilik A.Ş.                                    |                        | 8.152                           |                                  | -                               |                                  |
| YKS Tesis Yönetim Hizmetleri A.Ş.                            |                        | -                               |                                  | 32.612                          |                                  |
| Yapı Kredi Bankası A.Ş.                                      |                        | 1.806                           |                                  | -                               |                                  |
| KoçNet Haberleşme Teknolojileri ve İletişim Hizmetleri. A.Ş. |                        | 47.420                          |                                  | 65.730                          |                                  |
| Otokoç A.Ş.  |                        | 25.435                          |                                  | 33.192                          |                                  |
| Koç Holding A.Ş.   |                        | -                               |                                  | 7.869                           |                                  |
| Opet Petrolcülük A.Ş.  |                        | 8.974                           |                                  | 14.590                          |                                  |
| <b>Toplam</b>  |                        | <b>337.302</b>                  |                                  | <b>618.504</b>                  |                                  |
|  |                        |                                 |                                  |                                 |                                  |
|  |                        | <b>30 Haziran 2010</b>          |                                  | <b>31 Aralık 2009</b>           |                                  |
| <b>e) Diğer alacaklar</b>                                    |                        |                                 |                                  |                                 |                                  |
| Yapı Kredi Emeklilik A.Ş.                                    |                        | -                               |                                  | 57.268                          |                                  |
| YKS Tesis Yönetim Hizmetleri A.Ş.                            |                        | 7.466                           |                                  | -                               |                                  |
| <b>Toplam</b>  |                        | <b>7.466</b>                    |                                  | <b>57.268</b>                   |                                  |
|  |                        |                                 |                                  |                                 |                                  |
|  |                        | <b>1 Ocak - 30 Haziran 2010</b> | <b>1 Nisan - 30 Haziran 2010</b> | <b>1 Ocak - 30 Haziran 2009</b> | <b>1 Nisan - 30 Haziran 2009</b> |
| <b>f) Kira gelirleri</b>                                     |                        |                                 |                                  |                                 |                                  |
| Yapı Kredi Emeklilik A.Ş.                                    | 76.708                 | 38.378                          | 59.610                           | 29.860                          |                                  |
| Yapı ve Kredi Bankası A.Ş.                                   | 55.223                 | 27.724                          | 51.847                           | 26.188                          |                                  |
| Yapı Kredi Yatırım A.Ş.                                      | 11.261                 | 4.504                           | 12.587                           | 6.386                           |                                  |
| <b>Toplam</b>  | <b>143.192</b>         | <b>70.606</b>                   | <b>124.044</b>                   | <b>62.434</b>                   |                                  |
|  |                        |                                 |                                  |                                 |                                  |
| <b>g) Kira giderleri</b>                                     |                        |                                 |                                  |                                 |                                  |
| Yapı ve Kredi Bankası A.Ş.                                   | 661.925                | 331.743                         | 601.343                          | 293.759                         |                                  |
| Yapı Kredi Emeklilik A.Ş.                                    | 260.977                | 129.190                         | 270.647                          | 134.054                         |                                  |
| <b>Toplam</b>  | <b>922.902</b>         | <b>460.933</b>                  | <b>871.990</b>                   | <b>427.813</b>                  |                                  |
|  |                        |                                 |                                  |                                 |                                  |
| <b>h) Faiz gelirleri</b>                                     |                        |                                 |                                  |                                 |                                  |
| Yapı ve Kredi Bankası A.Ş.                                   | 10.483.991             | 6.836.985                       | 13.333.381                       | 4.546.082                       |                                  |
| <b>Toplam</b>  | <b>10.483.991</b>      | <b>6.836.985</b>                | <b>13.333.381</b>                | <b>4.546.082</b>                |                                  |
|  |                        |                                 |                                  |                                 |                                  |
| <b>i) Faiz giderleri</b>                                     |                        |                                 |                                  |                                 |                                  |
| Yapı Kredi Leasing A.Ş.                                      | -                      | -                               | 1.783                            | 290                             |                                  |
| <b>Toplam</b>  | <b>-</b>               | <b>-</b>                        | <b>1.783</b>                     | <b>290</b>                      |                                  |

**YAPI KREDİ SİGORTA A.Ş.**

**1 OCAK - 30 HAZİRAN 2010 ARA HESAP DÖNEMİNE AİT KONSOLİDE OLMAYAN FİNANSAL TABLOLARA İLİŞKİN AÇIKLAYICI DİPNOTLAR**

(Para birimi aksi belirtilmedikçe Türk Lirası ("TL") olarak gösterilmiştir.)

**45. İlişkili Taraflarla İşlemler (Devamı)**

|   | 1 Ocak -<br>30 Haziran 2010 | 1 Nisan -<br>30 Haziran 2010 | 1 Ocak -<br>30 Haziran 2009 | 1 Nisan -<br>30 Haziran 2009 |
|---|-----------------------------|------------------------------|-----------------------------|------------------------------|
| <b>j) Alınan primler</b>                                |                             |                              |                             |                              |
| Yapı ve Kredi Bankası A.Ş.                              | 53.191.258                  | 49.419.846                   | 48.442.612                  | 7.988.947                    |
| Yapı Kredi Emeklilik A.Ş.                               | 1.149.854                   | 579.032                      | 1.048.789                   | 627.002                      |
| Setair Hava Taşımacılığı<br>ve Hizm. A.Ş.               | 505.563                     | 505.563                      | 758.910                     | 560.020                      |
| Koç Holding A.Ş.  | 362.729                     | 362.729                      | 665.333                     | 665.333                      |
| RMK Marine Gemi<br>Yapım San. A.Ş.                      | 21.728                      | 21.728                       | 606.622                     | 550.723                      |
| Yapı Kredi Yatırım Menkul<br>Değerler A.Ş.              | 494.815                     | 494.815                      | 518.876                     | (6.137)                      |
| Yapı Kredi Leasing A.Ş.                                 | 444.719                     | 444.719                      | 450.997                     | 333.953                      |
| Yapı Kredi Faktoring A.Ş.                               | 209.921                     | 209.921                      | 247.557                     | (13.611)                     |
| Setur Servis Turistik A.Ş.                              | 221.294                     | 64.263                       | 218.282                     | 21.582                       |
| Yapı Kredi Portföy<br>Yönetimi A.Ş.                     | 174.232                     | 174.232                      | 167.134                     | 2.436                        |
| San Menkul Değerler A.Ş.                                | -                           | -                            | 103.842                     | (1.599)                      |
| Aygaz A.Ş.  | 303.299                     | 1.144                        | 36.723                      | 36.723                       |
| Yapı Kredi Koray GYO A.Ş.                               | 39.378                      | 22.461                       | 19.199                      | (1.317)                      |
| Bankalararası Kart Merkezi                              | 17.745                      | -                            | 13.047                      | 13.047                       |
| Yapı Kredi Yatırım Ort. A.Ş.                            | 12.427                      | 12.376                       | 12.118                      | -                            |
| Otokoç A.Ş.   | 5.732                       | 5.575                        | 11.889                      | 9.682                        |
| Opet Petrolcülük A.Ş.                                   | 587                         | -                            | -                           | -                            |
| Agrosan Kimya Sanayi ve<br>Ticaret A.Ş.                 | -                           | (10.283)                     | 10.219                      | 226                          |
| Koç Finansal Hizmetler A.Ş.                             | 17.564                      | 17.564                       | 6.337                       | 3.851                        |
| Ford Otomotiv San. Tic. A.Ş.                            | 150                         | 120                          | 4.927                       | 4.927                        |
| Entek Elek. Ener. İth. İhr. A.Ş.                        | -                           | -                            | 4.600                       | 4.600                        |
| TBS Denizcilik ve Petrol Ürün.                          | -                           | -                            | 3.216                       | -                            |
| Koçtaş Yapı Marketleri A.Ş.                             | -                           | -                            | 2.555                       | 2.555                        |
| Kök Ziraat ve Turizm San. A.Ş.                          | 68                          | -                            | 1.388                       | 1.388                        |
| Koç Leasing A.Ş.  | -                           | -                            | 233                         | 233                          |
| YKS Tesis Yönetim Hizm. A.Ş.                            | -                           | -                            | -                           | (10.494)                     |
| Sanal Merkez Ticaret A.Ş.                               | -                           | -                            | -                           | (20.927)                     |
| Kredi Kayıt Bürosu A.Ş.                                 | 87.669                      | 87.669                       | -                           | -                            |
| T.Eğitim Gönüllüleri Vakfı                              | 125.721                     | 125.721                      | -                           | -                            |
| Yapı Kredi Kültür Sanat<br>Yayıncılık San. ve Tic. A.Ş. | 251.469                     | 251.224                      | 271.195                     | (3.981)                      |
| Unicredit (San) Menkul Değ. A.Ş.                        | 121.714                     | 121.714                      | -                           | -                            |
| Diğer   | -                           | -                            | 1.678                       | 1.678                        |
| <b>Toplam</b>   | <b>57.759.636</b>           | <b>52.912.133</b>            | <b>53.628.278</b>           | <b>10.770.840</b>            |
| <b>k) Ödenen komisyonlar ve sigorta primleri</b>        |                             |                              |                             |                              |
| Yapı ve Kredi Bankası A.Ş.                              | 7.130.872                   | 3.449.958                    | 4.979.486                   | 2.609.192                    |
| Yapı Kredi Leasing A.Ş.                                 | 893.617                     | 539.695                      | 802.216                     | 456.564                      |
| Yapı Kredi Emeklilik A.Ş.                               | 22.297                      | 10.531                       | 40.778                      | 20.508                       |
| <b>Toplam</b>   | <b>8.046.786</b>            | <b>4.000.184</b>             | <b>5.822.480</b>            | <b>3.086.264</b>             |
| <b>l) Alınan komisyonlar</b>                            |                             |                              |                             |                              |
| Yapı Kredi Emeklilik A.Ş.                               | 5.033                       | 4.433                        | 3.234                       | 1.624                        |
| <b>Toplam</b>   | <b>5.033</b>                | <b>4.433</b>                 | <b>3.234</b>                | <b>1.624</b>                 |
| <b>m) Diğer gelirler</b>                                |                             |                              |                             |                              |
| Yapı Kredi Emeklilik A.Ş.                               | 192.943                     | 17.861                       | 42.981                      | 22.963                       |
| Yapı Kredi Leasing A.Ş.                                 | -                           | -                            | -                           | 1.494                        |
| <b>Toplam</b>   | <b>192.943</b>              | <b>17.861</b>                | <b>42.981</b>               | <b>24.457</b>                |

**YAPI KREDİ SİGORTA A.Ş.****1 OCAK - 30 HAZİRAN 2010 ARA HESAP DÖNEMİNE AİT KONSOLİDE OLMAYAN FİNANSAL TABLOLARA İLİŞKİN AÇIKLAYICI DİPNOTLAR**

(Para birimi aksi belirtilmedikçe Türk Lirası ("TL") olarak gösterilmiştir.)

**45. İlişkili Taraflarla İşlemler (Devamı)**

|                             | 1 Ocak -<br>30 Haziran 2010 | 1 Nisan -<br>30 Haziran 2010 | 1 Ocak -<br>30 Haziran 2009 | 1 Nisan -<br>30 Haziran 2009 |
|-----------------------------|-----------------------------|------------------------------|-----------------------------|------------------------------|
| <b>n) Diğer giderler</b>    |                             |                              |                             |                              |
| Yapı Kredi Emeklilik A.Ş.   | 15.767                      | 7.520                        | 16.681                      | 4.723                        |
| <b>Toplam</b>               | <b>15.767</b>               | <b>7.520</b>                 | <b>16.681</b>               | <b>4.723</b>                 |
| <b>o) Alınan temettüler</b> |                             |                              |                             |                              |
| Yapı Kredi Emeklilik A.Ş.   | 26.480.569                  | -                            | 6.994.867                   | -                            |
| Diğer                       | 12.055                      | 12.055                       | 13.017                      | 12.031                       |
| <b>Toplam</b>               | <b>26.492.624</b>           | <b>12.055</b>                | <b>7.007.884</b>            | <b>12.031</b>                |
| <b>o) Ödenen temettüler</b> |                             |                              |                             |                              |
| Yapı ve Kredi Bankası A.Ş.  | -                           | -                            | 5.702.885                   | -                            |
| Yapı Kredi Factoring A.Ş.   | -                           | -                            | 853.659                     | -                            |
| Yapı Kredi Yatırım A.Ş.     | -                           | -                            | 565.098                     | -                            |
| Diğer                       | -                           | -                            | 3.618.252                   | -                            |
| <b>Toplam</b>               | <b>-</b>                    | <b>-</b>                     | <b>10.739.894</b>           | <b>-</b>                     |

Şirket'in cari dönemde Yapı ve Kredi Bankası A.Ş. aracılığıyla yazmış olduğu prim toplamı 52.199.163 TL'dir (1 Nisan - 30 Haziran 2010: 14.222.348 TL), (30 Haziran 2009: 41.339.328 TL), (1 Nisan - 30 Haziran 2009: 18.828.725 TL).

**45.1 Ortaklar, iştirakler ve bağlı ortaklıklardan alacaklar nedeniyle ayrılan şüpheli alacak tutarları ve bunların borçları:** Yoktur (31 Aralık 2009: Yoktur).

**45.2 Şirket ile dolaylı sermaye ve yönetim ilişkisine sahip iştirakler ve bağlı ortaklıkların dökümü, iştirakler ve bağlı ortaklıklar hesabında yer alan ortaklıkların isimleri ve iştirak ve oran ve tutarları, söz konusu ortaklıkların düzenlenen en son finansal tablolarında yer alan dönem karı veya zararı, net dönem karı veya zararı ile bu finansal tabloların ait olduğu dönem, kurulumuz standartlarına göre hazırlanıp hazırlanmadığı, bağımsız denetime tabi tutulup tutulmadığı ve bağımsız denetim raporunun olumlu, olumsuz ve şartlı olmak üzere hangi türde düzenlendiği:**

|                           |                  | 30 Haziran 2010 |               |                         |                       |               |                   |            |            |
|---------------------------|------------------|-----------------|---------------|-------------------------|-----------------------|---------------|-------------------|------------|------------|
|                           | Endekslenmiş (%) | Maliyet         | Defter Değeri | Bağımsız denetim raporu | Finansal tablo dönemi | Toplam varlık | Toplam yükümlülük | Net satış  | Net karı   |
| Yapı Kredi Emeklilik A.Ş. | 99,99            | 148.249.982     | 148.249.982   | Olumlu                  | 30.06.2010            | 2.329.857.261 | 2.212.284.362     | 48.885.108 | 10.224.033 |

|                           |                  | 31 Aralık 2009 |               |                         |                       |               |                   |            |            |
|---------------------------|------------------|----------------|---------------|-------------------------|-----------------------|---------------|-------------------|------------|------------|
|                           | Endekslenmiş (%) | Maliyet        | Defter Değeri | Bağımsız denetim raporu | Finansal tablo dönemi | Toplam varlık | Toplam yükümlülük | Net satış  | Net karı   |
| Yapı Kredi Emeklilik A.Ş. | 99,99            | 148.249.982    | 148.249.982   | Olumlu                  | 31.12.2009            | 2.105.869.098 | 1.970.653.055     | 86.975.157 | 20.163.300 |

**45.3 İştirakler ve bağlı ortaklıklarda içsel kaynaklardan yapılan sermaye arttırımı nedeniyle elde edilen bedelsiz hisse senedi tutarları:** Yoktur (31 Aralık 2009: Yoktur).

**45.4 Taşınmazlar üzerinde sahip olunan aynı haklar ve bunların değerleri:** Yoktur (31 Aralık 2009: Yoktur).

**45.5 Ortaklar, iştirakler ve bağlı ortaklıklar lehine verilen garanti, taahhüt, kefalet, avans, ciro gibi yükümlülüklerin tutarı:** Yoktur (31 Aralık 2009: Yoktur).

**1 OCAK - 30 HAZİRAN 2010 ARA HESAP DÖNEMİNE AİT KONSOLİDE OLMAYAN FİNANSAL TABLOLARA İLİŞKİN AÇIKLAYICI DİPNOTLAR**

(Para birimi aksi belirtilmedikçe Türk Lirası ("TL") olarak gösterilmiştir.)

**46. Bilanço Tarihinden Sonra Ortaya Çıkan Olaylar:**

- a) Şirket'in 30 Temmuz 2010 tarihli ve 67/17 sayılı yönetim kurulu kararı gereğince, % 99,9 oranında sahip olduğu Yapı Kredi Emeklilik A.Ş. hisselerinin ilgili mevzuat çerçevesinde kısmi bölünme suretiyle yeni kurulacak anonim şirkete bölünmesine karar verilmiştir. Aynı karar gereğince, yeni kurulacak şirkete konulan aynı sermayeyi temsilen ihraç edilecek yeni şirket paylarının Şirket ortaklarına Şirket'teki payları oranında dağıtılmasına karar verilmiştir. Konu aynı tarihte özel durum açıklaması ile kamuya duyurulmuştur.
- b) Hazine Müsteşarlığı tarafından hazırlanan "Sigorta ve Reasürans Şirketleri ile Emeklilik Şirketlerinin Teknik Karşılıklarına ve Bu Karşılıkların Yatırılacağı Varlıklara İlişkin Yönetmelik" hakkında değişiklik yapılmasına ilişkin yönetmelik 28 Temmuz 2010 tarihli ve 27655 sayılı Resmi Gazete'de yayımlanmış ve 30 Eylül 2010 tarihi itibarıyla yürürlüğe gireceği açıklanmıştır. İlgili yönetmelik ağırlıklı olarak aktüeryal zincirleme merdiven metodu yöntem değişikliği, muallak tazminat karşılığı yeterlilik oranı değişikliği, muallak tazminat karşılığında tenzil edilen rücu, sovtaj ve benzeri gelirlerin kaldırılması gibi teknik karşılık hesaplamalarıyla daha önce genelge ve sektör duyurularıyla açıklanan bazı hususlara yönetmelikte yer verilmesi gibi değişiklikleri içermektedir. Şirket, gerekli düzenlemeleri 30 Eylül 2010 tarihli finansal tablolarına yansıtacaktır.

**47. Diğer**

**47.1 Finansal tablolardaki "diğer" ibaresini taşıyan hesap kalemlerinden dahil olduğu grubun toplam tutarının %20'sini veya bilanço aktif toplamının %5'ini aşan kalemlerin ad ve tutarları:**

|   | 30 Haziran 2010   | 31 Aralık 2009    |
|---|-------------------|-------------------|
| <b>a) Diğer İlişkili Taraflardan Alacaklar:</b>   |                   |                   |
| YKS Tesis Yönetim Hizmetleri A.Ş.                 | 7.466             | -                 |
| Diğer   | -                 | -                 |
|   | <b>7.466</b>      | <b>-</b>          |
| <b>b) Diğer nakit ve nakit benzeri varlıklar:</b> |                   |                   |
| Kredi kartı alacakları                            | 37.047.254        | 28.898.865        |
|   | <b>37.047.254</b> | <b>28.898.865</b> |
| <b>c) Diğer Çeşitli Alacaklar:</b>                |                   |                   |
| Acentelerden zorunlu deprem sigortası alacakları  | 2.539.150         | 1.895.781         |
| Diğer   | 2.471.534         | 895.413           |
|   | <b>5.010.684</b>  | <b>2.791.194</b>  |
| <b>d) Diğer Esas Faaliyetlerden Borçlar:</b>      |                   |                   |
| Anlaşmalı kurumlara borçlar                       | 36.245.484        | 36.059.896        |
| Diğer   | 1.667.893         | 929.476           |
|   | <b>37.913.377</b> | <b>36.989.372</b> |
| <b>e) Diğer İlişkili Taraflara Borçlar:</b>       |                   |                   |
| Zer A.Ş.  | 144.424           | 342.486           |
| Koç Sistem A.Ş.                                   | 60.003            | 86.696            |
| Yapı ve Kredi Bankası A.Ş.                        | 1.806             | 24.392            |
| Diğer   | 137.512           | 306.637           |
|   | <b>343.745</b>    | <b>760.211</b>    |

**YAPI KREDİ SİGORTA A.Ş.****1 OCAK - 30 HAZİRAN 2010 ARA HESAP DÖNEMİNE AİT KONSOLİDE OLMAYAN FİNANSAL TABLOLARA İLİŞKİN AÇIKLAYICI DİPNOTLAR**

(Para birimi aksi belirtilmedikçe Türk Lirası ("TL") olarak gösterilmiştir.)

**47. Diğer (Devamı)**

|   | <b>30 Haziran 2010</b> | <b>31 Aralık 2009</b> |
|---|------------------------|-----------------------|
| <b>f) Diğer Çeşitli Borçlar:</b>                          |                        |                       |
| Aracılara borçlar   | 3.384.251              | 6.258.800             |
| Satıcılara borçlar  | 1.789.941              | 2.260.639             |
| Personel sağlık sigortası                                 | 20.611                 | 1.437.466             |
| Diğer   | 903.265                | 761.558               |
|   | <b>6.098.068</b>       | <b>10.718.463</b>     |
| <b>g) Diğer Kısa Vadeli Teknik Karşılıklar:</b>           |                        |                       |
| Reasürans anlaşmaları oran değişikliğinin etkisi          | -                      | 10.251.681            |
|   | -                      | <b>10.251.681</b>     |
| <b>h) Diğer Vergi ve benzeri yükümlülük Karşılıkları:</b> |                        |                       |
| Şirket Aleyhine Açılan Dava Karşılıkları                  | 2.277.967              | 1.976.911             |
|   | <b>2.277.967</b>       | <b>1.976.911</b>      |
| <b>i) Diğer Uzun Vadeli Teknik Karşılıklar:</b>           |                        |                       |
| Dengeleme karşılığı                                       | 5.001.738              | 3.726.882             |
|   | <b>5.001.738</b>       | <b>3.726.882</b>      |
| <b>j) Diğer Uzun Vadeli Borç ve Gider Karşılıkları:</b>   |                        |                       |
| Personel izin karşılığı                                   | 1.836.101              | 1.554.540             |
|   | <b>1.836.101</b>       | <b>1.554.540</b>      |
| <b>k) Diğer gelir ve karlar:</b>                          |                        |                       |
| Dağıtılmayan önceki yıl personel primi                    | 481.279                | 102.792               |
| Diğer   | 94.687                 | 126.628               |
|   | <b>575.966</b>         | <b>229.420</b>        |

**47.2 “Diğer Alacaklar” ile “Diğer Kısa veya Uzun Vadeli Borçlar” hesap kalemi içinde bulunan ve bilanço aktif toplamının yüzde birini aşan, personelden alacaklar ile personele borçlar tutarlarının ayrı ayrı toplamları:** Yoktur (31 Aralık 2009: Yoktur).

**47.3 Nazım hesaplarda takip edilen rücu alacaklarına ilişkin tutarlar:** 2.810.751TL (31 Aralık 2009: 2.500.673 TL).

**47.4 Önceki döneme ilişkin gelir ve giderler ile önceki döneme ait gider ve zararların tutarlarını ve kaynakları gösteren açıklayıcı not:** Yoktur (1 Nisan - 30 Haziran 2010: Yoktur), (30 Haziran 2009: Yoktur), (1 Nisan - 30 Haziran 2009: Yoktur).

**YAPI KREDİ SİGORTA A.Ş.****1 OCAK - 30 HAZİRAN 2010 ARA HESAP DÖNEMİNE AİT KONSOLİDE OLMAYAN FİNANSAL TABLOLARA İLİŞKİN AÇIKLAYICI DİPNOTLAR**

(Para birimi aksi belirtilmedikçe Türk Lirası ("TL") olarak gösterilmiştir.)

**47. Diğer (Devamı)****47.5 Hazine Müsteşarlığı tarafından sunumu zorunlu kılınan diğer bilgiler:*****Dönemin reeskont ve karşılık giderleri/(gelirleri):***

|   | <b>1 Ocak -<br/>30 Haziran 2010</b> | <b>1 Nisan -<br/>30 Haziran 2010</b> | <b>1 Ocak -<br/>30 Haziran 2009</b> | <b>1 Nisan -<br/>30 Haziran 2009</b> |
|---|-------------------------------------|--------------------------------------|-------------------------------------|--------------------------------------|
| <i>Teknik karşılıklar:</i>                                  |                                     |                                      |                                     |                                      |
| Kazanılmamış primler karşılığı, net                         | 44.368.166                          | 8.669.976                            | (15.799.192)                        | (10.389.700)                         |
| Muallak hasar ve tazminat karşılığı, net                    | 7.308.303                           | 9.963.976                            | (2.858.173)                         | (359.669)                            |
| Devam eden riskler karşılığı, net                           | 2.338.880                           | (2.478.686)                          | 773.922                             | 747.923                              |
| Diğer teknik karşılıklar (Dengeleme karşılığı)              | 1.274.856                           | 652.922                              | 828.825                             | 398.896                              |
| Reasürans anlaşmaları oran değişikliği etkisi               | -                                   | -                                    | -                                   | (899.543)                            |
| Ertelenen komisyon giderleri                                | (9.207.748)                         | (4.897.232)                          | (2.285.695)                         | (4.298.548)                          |
| Ertelenen komisyon gelirleri                                | 817.711                             | (428.463)                            | (2.259.933)                         | (948.727)                            |
| <i>Vergi karşılıkları:</i>                                  |                                     |                                      |                                     |                                      |
| Vergi karşılığı   | (293.163)                           | (293.163)                            | 2.195.960                           | 303.183                              |
| Ertelenen vergi karşılığı                                   | 1.141.499                           | 523.039                              | (838.882)                           | (756.384)                            |
| <i>Diğer karşılıklar</i>                                    |                                     |                                      |                                     |                                      |
| Borç ve alacak iskonto geliri/(gideri)                      | (271.566)                           | (591.244)                            | (1.972.351)                         | (537.818)                            |
| İdari ve kanuni takipteki net rücu alacakları karşılığı     | 3.888.610                           | 489.427                              | 4.550.096                           | (1.432.653)                          |
| Aracılardan ve sigortalılardan alacaklar karşılığı          | (51.089)                            | (289.447)                            | 427.566                             | 186.414                              |
| Diğer borç ve gider karşılığı (İzin karşılıkları)           | 281.561                             | 87.962                               | 137.242                             | (2.731)                              |
| Kıdem tazminatı karşılığı                                   | 50.775                              | 194.658                              | 221.569                             | 184.612                              |
| Esas faaliyetlerden kaynaklanan şüpheli alacaklar karşılığı | -                                   | 25.975                               | 282.243                             | 47.281                               |
| Diğer karşılıklar   | 122.940                             | 33.035                               | 345.412                             | (4.011)                              |

|  | Dipnot | Cari<br>Dönem | Geçmiş<br>Dönem |
|--|--------|---------------|-----------------|
| <b>I. DÖNEM KARININ DAĞITIMI</b>                                     |        |               |                 |
| 1.1. DÖNEM KARI  |        | -             | -               |
| 1.2. ÖDENECEK VERGİ VE YASAL YÜKÜMLÜLÜKLER                           |        |               |                 |
| 1.2.1. Kurumlar Vergisi (Gelir Vergisi)                              |        | -             | -               |
| 1.2.2. Gelir Vergisi Kesintisi                                       |        | -             | -               |
| 1.2.3. Diğer Vergi ve Yasal Yükümlülükler                            |        | -             | -               |
| <b>A NET DÖNEM KARI (1.1 - 1.2)</b>                                  |        | -             | -               |
| 1.3. GEÇMİŞ DÖNEMLER ZARARI (-)                                      |        | -             | -               |
| 1.4. BİRİNCİ TERTİP YASAL AKÇE                                       |        | -             | -               |
| 1.5. ŞİRKETTE BIRAKILMASI VE TASARRUFU<br>ZORUNLU YASAL FONLAR (-)   |        | -             | -               |
| <b>B DAĞITILABİLİR NET<br/>DÖNEM KARI [ (A - (1.3 + 1.4 + 1.5) ]</b> |        | -             | -               |
| 1.6. ORTAKLARA BİRİNCİ TEMETTÜ (-)                                   |        | -             | -               |
| 1.6.1. Hisse Senedi Sahiplerine                                      |        | -             | -               |
| 1.6.2. İmtiyazlı Hisse Senedi Sahiplerine                            |        | -             | -               |
| 1.6.3. Katılma İntifa Senedi Sahiplerine                             |        | -             | -               |
| 1.6.4. Kara İştirakli Tahvil Sahiplerine                             |        | -             | -               |
| 1.6.5. Kar ve Zarar Ortaklığı Belgesi Sahiplerine                    |        | -             | -               |
| 1.7. PERSONELE TEMETTÜ (-)   |        | -             | -               |
| 1.8. KURUCULARA TEMETTÜLER (-)                                       |        | -             | -               |
| 1.9. YÖNETİM KURULUNA TEMETTÜ (-)                                    |        | -             | -               |
| 1.10. ORTAKLARA İKİNCİ TEMETTÜ (-)                                   |        | -             | -               |
| 1.10.1. Hisse Senedi Sahiplerine                                     |        | -             | -               |
| 1.10.2. İmtiyazlı Hisse Senedi Sahiplerine                           |        | -             | -               |
| 1.10.3. Katılma İntifa Senedi Sahiplerine                            |        | -             | -               |
| 1.10.4. Kara İştirakli Tahvil Sahiplerine                            |        | -             | -               |
| 1.10.5. Kar ve Zarar Ortaklığı Belgesi Sahiplerine                   |        | -             | -               |
| 1.11. İKİNCİ TERTİP YASAL YEDEK AKÇE (-)                             |        | -             | -               |
| 1.12. STATÜ YEDEKLERİ (-)  |        | -             | -               |
| 1.13. OLAĞANÜSTÜ YEDEKLER  |        | -             | -               |
| 1.14. DİĞER YEDEKLER   |        | -             | -               |
| 1.15. ÖZEL FONLAR  |        | -             | -               |
| <b>II. YEDEKLERDEN DAĞITIM</b>                                       |        | -             | -               |
| 2.1. DAĞITILAN YEDEKLER  |        | -             | -               |
| 2.2. İKİNCİ TERTİP YASAL YEDEKLER (-)                                |        | -             | -               |
| 2.3. ORTAKLARA PAY (-)   |        | -             | -               |
| 2.3.1. Hisse Senedi Sahiplerine                                      |        | -             | -               |
| 2.3.2. İmtiyazlı Hisse Senedi Sahiplerine                            |        | -             | -               |
| 2.3.3. Katılma İntifa Senedi Sahiplerine                             |        | -             | -               |
| 2.3.4. Kara İştirakli Tahvil Sahiplerine                             |        | -             | -               |
| 2.3.5. Kâr ve Zarar Ortaklığı Belgesi Sahiplerine                    |        | -             | -               |
| 2.4. PERSONELE PAY (-)   |        | -             | -               |
| 2.5. YÖNETİM KURULUNA PAY (-)  |        | -             | -               |
| <b>III HİSSE BAŞINA KAR</b>  |        | -             | -               |
| 3.1. HİSSE SENEDİ SAHİPLERİNE  |        | -             | -               |
| 3.2. HİSSE SENEDİ SAHİPLERİNE (%)                                    |        | -             | -               |
| 3.3. İMTİYAZLI HİSSE SENEDİ SAHİPLERİNE                              |        | -             | -               |
| 3.4. İMTİYAZLI HİSSE SENEDİ SAHİPLERİNE (%)                          |        | -             | -               |
| <b>IV. HİSSE BAŞINA TEMETTÜ</b>                                      |        | -             | -               |
| 4.1. HİSSE SENEDİ SAHİPLERİNE  |        | -             | -               |
| 4.2. HİSSE SENEDİ SAHİPLERİNE (%)                                    |        | -             | -               |
| 4.3. İMTİYAZLI HİSSE SENEDİ SAHİPLERİNE                              |        | -             | -               |
| 4.4. İMTİYAZLI HİSSE SENEDİ SAHİPLERİNE (%)                          |        | -             | -               |

30 Haziran 2010 ve 2009 tarihlerinde sona eren altı aylık dönemler ile ilgili kar dağıtımı olmadığından kar dağıtım tablosu hazırlanmamıştır.

# HİSSEDARLARA BİLGİ

# Hissedarlara Bilgi

## Genel

Hesap dönemi içinde Şirketin Ana Sözleşmesinde değişiklik yapılmamıştır.

Yönetim kurulu başkan ve üyeleri her genel kurulda seçilmektedir. Dolayısı ile hizmet süreleri iki genel kurul toplantısı arasındaki süredir.

Şirketin dahil olduğu risk grubu Gelir Tablosu dip notlarının 45. maddesinde açıklanmaktadır.

## Borsa

Yapı Kredi Sigorta'nın hisseleri İstanbul Menkul Kıymetler Borsası (İMKB) Ulusal Pazarında YKSGR sembolü ile işlem görmektedir. Hisse senetlerine ilişkin bilgiler, günlük gazetelerin ekonomi sayfalarında ve yatırım şirketlerinin internet portallarında yayınlanmaktadır.

## Pay Sahipleri ile İlişkiler

Yapı Kredi Sigorta'nın yıllık raporları ve diğer bilgiler aşağıdaki adresten temin edilebileceği gibi Şirketin [www.yksigorta.com.tr](http://www.yksigorta.com.tr) adresinde yayında bulunan web sitesinden de elde edilebilir.

## Yapı Kredi Sigorta

Yatırımcı İlişkileri (Emel Bek - M. Teoman Çelen)  
Yapı Kredi Plaza A Blok, Büyükdere Caddesi  
Levent, 34330 İstanbul

## Yıllık Olağan Genel Kurul

Yapı Kredi Sigorta'nın Yıllık Olağan Genel Kurulu 23 Mart 2010 Salı günü saat 10:00'da Yapı Kredi Plaza D Blok Konferans Salonu, Levent/İstanbul adresinde yapılmıştır.

## Bağımsız Denetçi

Güney Bağımsız Denetim ve Serbest Muhasebeci Mali Müşavirlik Anonim Şirketi (a member firm of Ernst & Young Global Limited)  
Tel: (212) 315 30 00 - Faks: (212) 230 31 32

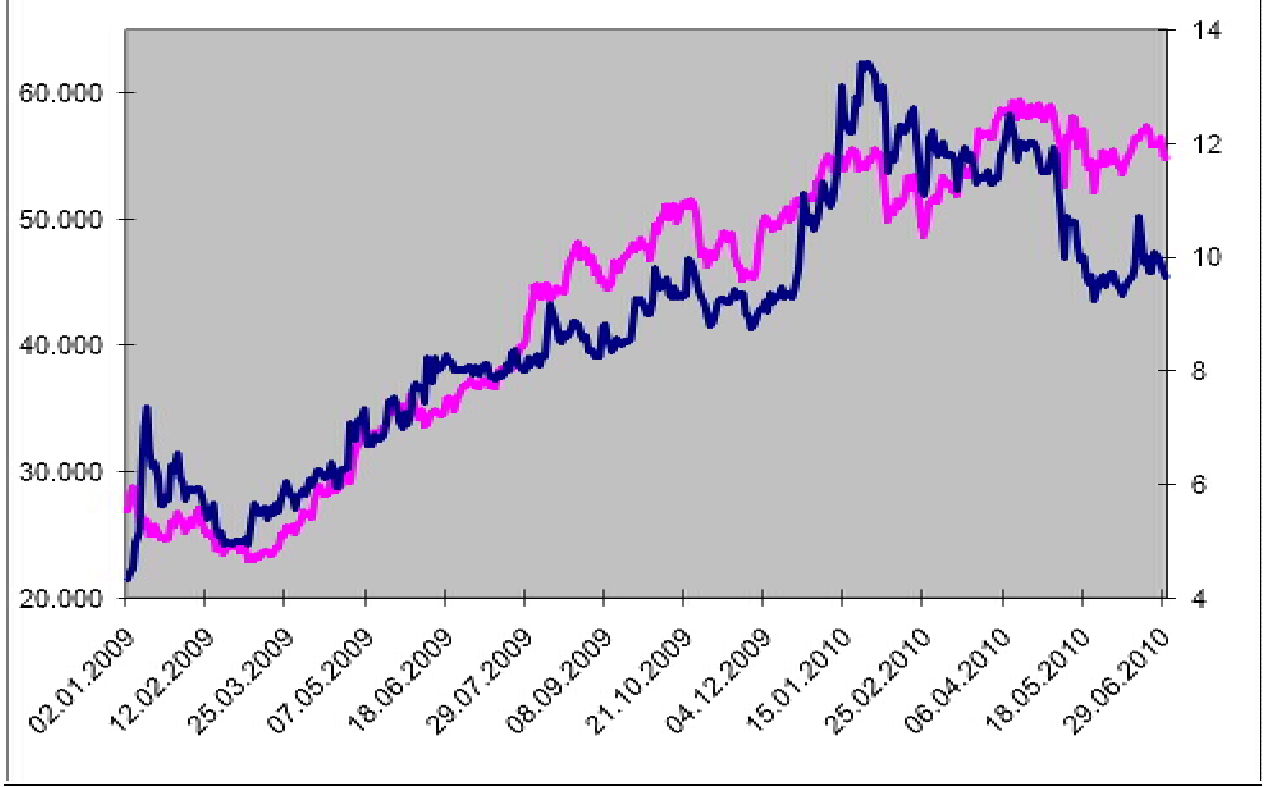
## Vergi Tasdiki

DRT Yeminli Mali Müşavirlik ve Bağımsız Denetim Anonim Şirketi  
Member of Deloitte Touche Tohmatsu  
Tel: (212) 366 60 00 - Faks: (212) 366 60 10

## YKSGR hisse senedi Haziran 2010 sonu performansı

Yapı Kredi Sigorta'nın Haziran 2010 sonu bilançosuna göre ödenmiş sermayesi 80 milyon TL'dir. Şirket sermayesi 160 milyar adet hisseye bölünmüştür.

Yapı Kredi Sigorta hisse senedinin Haziran 2010 sonu performansını gösteren grafik (İMKB genel endeksi ile kıyaslı olarak) aşağıda sunulmuştur.



Hisse senedinin ikinci üç aylık dönem içindeki en düşük fiyatı 9.20 TL; en yüksek fiyatı ise 12.70 TL olarak gerçekleşmiştir. Hisse senedinin 2010 Haziran sonu itibariyle kaydettiği ortalama fiyat 10.6 TL olmuştur. Hisse senedinin çeyrek dönemler itibariyle en düşük ve en yüksek fiyatları aşağıda verilmiştir.

|                       | En Düşük | En Yüksek |
|-----------------------|----------|-----------|
| 01.04.2009-30.06.2009 | 5.73     | 8.55      |
| 01.07.2009-30.09.2009 | 7.60     | 9.55      |
| 01.10.2009-31.12.2009 | 8.35     | 11.20     |
| 01.01.2010-31.03.2010 | 10.90    | 13.40     |
| 01.04.2010-30.06.2010 | 9.20     | 12.70     |

# GENEL MÜDÜRLÜK VE BÖLGE YÖNETİCİLERİ

# Genel Müdürlük ve Bölge Yöneticileri

## Grup Başkanları

|                               |  |
|-------------------------------|--|
| <b>Ayşe Türkölmez</b>         | Sağlık Kurumsal Satış ve Ürün Yönetimi Grup Başkanı  |
| <b>Emel Bek</b>               | Planlama Kontrol ve Fon Yönetimi Grup Başkanı        |
| <b>Fatma Dilek İzbudak</b>    | Sağlık Hasar Grup Başkanı                            |
| <b>Hüseyin Akay</b>           | Yazılım Grup Başkanı                                 |
| <b>Mehmet Uğur Kavuşturan</b> | Acente Finansmanı ve İdari İşler Grup Başkanı        |
| <b>Necmettin Yılmaz</b>       | Elementer Hasar Grup Başkanı                         |
| <b>Tevfik Ekmen</b>           | Risk Kabul ve Müşteri İletişim Grup Başkanı          |
| <b>Tolga Okan Tezbaşaran</b>  | Pazarlama, Bankasürans ve İş Geliştirme Grup Başkanı |
| <b>Vehbi Aykut Alp Çelebi</b> | Elementer Sigortalar Grup Başkanı                    |
| <b>Yılmaz Vatanserver</b>     | Sağlık ve Banka Satış Grup Başkanı                   |
| <b>Yusuf Kenan Akter</b>      | Strateji Geliştirme ve Satış Destek Grup Başkanı     |

## Bölüm Yöneticileri

|                                   |  |
|-----------------------------------|--|
| <b>Alper Tan</b>                  | Özel Riskler ve Sorumluluk Sigortaları Müdürü      |
| <b>Alper Tunga Araman</b>         | Banka Satış Yönetimi Müdürü                        |
| <b>Aslıhan Ögüt</b>               | Broker ve Büyük Müşteriler Müdürü                  |
| <b>Atilla Karayığit</b>           | Strateji ve Sistem Araştırma Geliştirme Müdürü     |
| <b>Ayhan Güçlü</b>                | Eğitim Müdürü                                      |
| <b>Barış Vardar</b>               | Mühendislik Sigortaları Müdürü                     |
| <b>Belkis Tezbaşaran</b>          | Satış Destek Yönetmeni                             |
| <b>Ejder Akbaba</b>               | Sağlık Satış Yönetimi Müdürü                       |
| <b>Faik Korhan Ürgüp</b>          | Yardım Masası Yönetmeni                            |
| <b>Gamze Bulur</b>                | Rücu İşlemleri Yönetmeni                           |
| <b>Gülay Akalay</b>               | Hukuk İşleri Yönetmeni                             |
| <b>İlkim Soysal</b>               | Fon Yönetimi Yönetmeni                             |
| <b>Kadir Burnaz</b>               | Proje Müdürü                                       |
| <b>Levent Özer</b>                | İç Denetim Yönetmeni                               |
| <b>Lutfi Emre Keçecioğlu</b>      | Acente Finansmanı Yönetmeni                        |
| <b>Mehmet Cengiz Cantekin</b>     | Acenteler Müdürü                                   |
| <b>Mehmet Tümer</b>               | Kaza Sigortaları Müdürü                            |
| <b>Musa Alphan Bahar</b>          | Oto Dışı Hasar Yönetmeni                           |
| <b>Mustafa Özgür Gökalg</b>       | İdari İşler ve Gider Yönetimi Müdürü               |
| <b>Mustafa Teoman Çelen</b>       | Finansal Raporlama ve Muhasebe Müdürü              |
| <b>Müge Dürdane Sarıbayraktar</b> | Müşteri Hizmetleri Sağlık Müdürü                   |
| <b>Nevra Demiral</b>              | Reasürans Müdürü                                   |
| <b>Nurdoğan Topuz</b>             | Planlama Kontrol Müdürü                            |
| <b>Özgür Uysal</b>                | Sistem ve Ağ Yönetimi Müdürü                       |
| <b>Özlem Gülek Solmaz</b>         | Nakliyat Sigortaları Yönetmeni (Müdür Vekili)      |
| <b>Saliha Çevik Öksüzoğlu</b>     | Özel Projeler Müdürü                               |
| <b>Sengül Yıldız</b>              | Oto Hasar Yönetmeni                                |
| <b>Serap Esmâ Ağca</b>            | Pazarlama ve Bankasürans Müdürü                    |
| <b>Serdal Gazcılar</b>            | İç Kontrol ve Risk Yönetimi Uzmanı                 |
| <b>Servet Sevindik</b>            | Yangın Sigortaları ve Risk Mühendisliği Yöneticisi |
| <b>Uğur Yılmaz</b>                | Risk Kabul Müdürü                                  |
| <b>Ülkü Adalı</b>                 | Yönetim Ofisi Yönetmeni                            |
| <b>Zafer Unar</b>                 | Sağlık Hizmetleri Yönetmeni                        |
| <b>Zümrüt Kulaksız</b>            | Müşteri İletişim Merkezi Yönetmeni                 |

## **Bölge Müdürleri**

**Adnan Mehmet Sığın**  
**Ahmet Korkut Güner**  
**Feza Gürel**  
**Funda Baybalı**  
**Gonca Akbudak Karacagil**  
**Mehmet Murat Beköz**  
**Petek Özsevim**  
**Ruhsan Gezgin**

Güney Bölge Müdürü  
İç Anadolu Bölge Müdürü  
Akdeniz Bölge Yönetmeni (Bölge Müdür Vekili)  
Bursa Bölge Müdürü (Bölge Müdür Vekili)  
Bakırköy Bölge Yönetmeni (Bölge Müdür Vekili)  
İstanbul Bölge Müdürü  
Kadıköy Bölge Yönetmeni (Bölge Müdür Vekili)  
Ege Bölge Müdürü

## Adresler

### Genel Müdürlük

Yapı Kredi Plaza A Blok Büyükdere Cad.  
Levent 34330 İstanbul  
Tel: (212) 336 06 06 Faks: (212) 336 08 08  
E-posta: [yksigorta@yksigorta.com.tr](mailto:yksigorta@yksigorta.com.tr) <<mailto:yksigorta@yksigorta.com.tr>>  
İnternet Adresi: [www.yksigorta.com.tr](http://www.yksigorta.com.tr)  
Müşteri İletişim Merkezi: (212) 336 09 09

### Akdeniz Bölge Müdürlüğü

Sinan Mah. Recep Peker Cad. Antalya 2000 İş Merkezi  
No: 22 Kat: 4. 07100 Antalya  
Tel: (242) 310 39 39 Faks: (242) 314 11 05

### Ege Bölge Müdürlüğü

Hâlit Ziya Bulvarı No: 74 Alsancak 35210 İzmir  
Tel: (232) 498 64 64 Faks: (232) 498 64 00

### Güney Bölge Müdürlüğü

Ziya Paşa Bulvarı No: 74 01130 Adana  
Tel: (322) 455 57 57 Faks: (322) 453 13 52

### İç Anadolu Bölge Müdürlüğü

Mithatpaşa Cad. No: 43/E Kızılay 06420 Ankara  
Tel: (312) 458 60 60 Faks: (312) 458 60 00

### Marmara-1 Bölge Müdürlüğü

Atatürk Cad. No: 25 Kat: 4 16010 Bursa  
Tel: (224) 294 59 59 Faks: (224) 280 90 33

### İstanbul Bölge Müdürlüğü

Yapı Kredi Plaza A Blok Büyükdere Cad.  
Levent 34330 İstanbul  
Tel: (212) 336 06 06 Faks: (212) 336 84 93

### Bakırköy Bölge Müdürlüğü

G. Ali Rıza Gürcan Cad. Metropol Center No: 31  
K: 8 Büro No: 33 Merter 34150 İstanbul  
Tel: (212) 481 01 03 Faks: (212) 481 05 04

### Kadıköy Bölge Müdürlüğü

Semsettin Günaltay Cad. No: 213 Erenköy 34738 İstanbul  
Tel: (216) 363 36 96 Faks: (216) 363 53 77