



**YAPI KREDİ SİGORTA A.Ş.
KONSOLİDE
FAALİYET RAPORU
HAZİRAN 2010**

İçindekiler

Yönetim Kurulu.....	2
Üst Yönetim.....	5
İç Denetim	7
Tarihçe	8
Finansal Göstergeler.....	9
Mali Tablolar	14
Hissedarlara Bilgi	96
Genel Müdürlük ve Bölge Yöneticileri	109
Adresler	112

Yönetim Kurulu

Tayfun Bayazıt / Yönetim Kurulu Başkanı

Makine Mühendisliği lisans eğitimi sonrası Columbia Üniversitesi'nden Finans ve Uluslararası İlişkiler alanlarında Yüksek Lisans derecesi alan Bayazıt, bankacılık kariyerine Citibank'ta başladı. Daha sonra 13 yıl Çukurova Grubu bünyesinde Yapı Kredi (Genel Müdür Başyardımcısı ve İcra Kurulu Üyesi), Interbank (Genel Müdür) ve Banque de Commerce et de Placement S.A. İsviçre'de (President & CEO) üst düzey yöneticilik görevlerinde bulundu. 1999 yılında Doğan Holding Yönetim Kurulu Başkan Vekilliği ve Dışbank Murahhas Azalığına getirildi. Nisan 2001'de Doğan Holding görevini bırakarak aynı grup içinde Dışbank İcra Başkanlığı'na (CEO) üslendi. 2003 yılı Genel Kurulu'nda İcra Başkanlığına ilaveten Bankanın Yönetim Kurulu Başkanlığına da seçilen Bayazıt, Temmuz 2005'te Fortis'in Dışbank'ın çoğunluk hisselerini satın alması sonrası Fortis Bank A.Ş. İcra Başkanlığı (CEO) ve Fortis Yönetim Komitesi üyeliğine getirildi. Mayıs 2006'da yapılan Genel Kuruldan itibaren Fortis Bank A.Ş.'nin Yönetim Kurulu Başkanlığı görevini üslendi. Bu görevinden Nisan 2007 tarihli Genel Kurul sonrası ayrılan Bayazıt, daha sonra Yapı ve Kredi Bankası A.Ş.'de Murahhas Üye ve Genel Müdür olarak göreve başladı. Bayazıt, Nisan 2009'da Yapı ve Kredi Bankası A.Ş. Genel Müdürlük görevinden ayrılarak Banka'nın Yönetim Kurulu Başkanlığına getirildi. Halen Koç Finansal Hizmetler A.Ş. İcra Başkanlığı, Yapı ve Kredi Bankası A.Ş. Yönetim Kurulu Başkanlığı ve Yapı Kredi iştirakleri Yönetim Kurulu Başkanlığı görevlerini yürüten Bayazıt, aynı zamanda Koç Holding A.Ş. bünyesinde Bankacılık ve Sigorta Grubu Başkanı olarak görev yapmaktadır.

Alessandro Maria Decio / Başkan Vekili

Commerciale L. Bocconi Üniversitesi Ekonomi bölümünden mezun olduktan sonra INSEAD'dan (Avrupa İş İdaresi Enstitüsü) yüksek lisans derecesi alan ve ardından Commerciale L. Bocconi Üniversitesi'nde altı ay araştırma asistanlığı yapan Decio, finans sektöründeki kariyerine IMI International şirketinde başlamıştır. 1991 yılına dek bu şirkette Başkan Yardımcısı olarak çalışan Decio, 1992 yılında Morgan Stanley International'da ve ardından 1994 yılına dek McKinsey'de uzman olarak çalışmıştır. 1994 yılı sonunda Avrupa İmar ve Kalkınma Bankası (EBRD) bünyesinde çalışmaya başlayan Decio, Haziran 2000'de UniCredit Group bünyesinde Yabancı Bankalar Stratejisi, Birleşme, Satın Almalar ve Planlama ve Kontrol Grup Başkanı olarak göreve başlamıştır. 2002 yılı Ekim ayında UniCredit Group bünyesinde yer alan Zagrebacka Bank'a Chief Operating Officer (COO-Uygulama Başkanı) olarak atanan Decio, 2003-2005 döneminde yine Grup şirketi olan Bulbank'ta Murahhas Üye olarak, ardından UniCredit Group Entegrasyon Proje Yöneticisi olarak görev yapmıştır. 2006 yılı başında UniCredit Group Almanya Entegrasyon Proje Yöneticisi olarak görev yapan Decio, Temmuz 2006'dan Temmuz 2007'ye dek UniCredit Group Entegrasyon Ofisi Başkan Yardımcısı olarak görev yapmıştır. 26 Nisan 2007 tarihinde Yapı ve Kredi Bankası A.Ş. Yönetim Kurulu Murahhas Üyesi olarak atanan ve bu görevini sürdüren Decio, 1 Temmuz 2007 tarihinde Yapı Kredi Bankası bünyesinde COO (Uygulama Başkanı), 30 Ocak 2009 tarihinde ise Genel Müdür Vekili olarak atanmıştır.

Ahmet Fadıl ASHABOĞLU / Üye

Sırasıyla İstanbul Alman Lisesi, Tufts University Makine Mühendisliği, Massachusetts Institute of Technology Yüksek Makine Mühendisliği bölümlerinden mezun olan Ashaboğlu, 1994 yılında Massachusetts Institute of Technology, Cambridge'de araştırma görevlisi olarak iş hayatına başlamıştır. Ashaboğlu, UBS Warburg, New York'da Associate Director-Amerikan Hazine Bonosu Trading, 1998-1999 yıllarında UBS Warburg, Philadelphia'da Head Trader-FX Options alanlarında görev yapmıştır. 1999-2003 yılları arasında McKinsey&Company, New York'ta finans kurumlarına yönetici danışmanlığı yapmıştır. 2003 yılında Türkiye'ye döndükten sonra Koç Holding A.Ş.'de Finansman Grubu Koordinatörü olarak göreve başlayan Ahmet Ashaboğlu, 2006 yılından bu yana Koç Holding A.Ş.'de CFO (Finans Başkanı) olarak görev yapmaktadır. 28 Eylül 2005 tarihinden bu yana Yapı ve Kredi Bankası A.Ş.'de Yönetim Kurulu Üyesi olarak görevini sürdürmektedir.

Hüseyin Faik Açıkalin / Üye

1987 yılında Orta Doğu Teknik Üniversitesi İktisadi ve İdari Bilimler Fakültesi İşletme Bölümü'nden mezun olduktan sonra iş yaşamı ve bankacılık kariyerine, Interbank'ta Management Trainee (Uzman Yardımcısı) olarak başlayan Faik Açıkalin, 1992 ve 1998 yılları arasında Interbank, Marmarabank, Kentbank, Finansbank ve Demirbank'ta müfettişlik, müşteri ilişkileri yönetmenliği, şube müdürlüğü, pazarlama müdürlüğü gibi çeşitli görevler üstlenmiştir. 1998 yılı Mayıs ayında Dışbank'ta (daha sonra uluslararası finans grubu Fortis tarafından bankanın satın alınması ile Fortisbank'ta) Genel Müdür Yardımcısı olarak göreve başlayan Açıkalin, kısa bir süre sonra Yönetim Kurulu ve iş kolları arasında koordinasyon ve iletişimden sorumlu üst düzey yönetici olarak atanmıştır. Aynı zamanda Kredi Komitesi üyesi olarak da görev yapmaya başlayan Açıkalin, 1999 yılı Haziran ayında Banka bünyesinde Genel Müdür Vekilliği ve Yönetim Kurulu Üyeliği görevini üstlenmiştir. Aralık 2000'de Banka'da Genel Müdür ve Murahhas Üye (CEO) olarak görevlendirilen Açıkalin, Dışbank'ın Fortis Grubu tarafından satın alınmasının ardından Fortisbank CEO'su olarak görevine devam etmiş ve aynı zamanda Fortis'in uluslararası yönetiminde de görev yapmaya başlamıştır. Ekim 2007'de Fortisbank'taki görevinden ayrılarak Doğan Gazetecilik CEO'su olmuştur. Açıkalin, Nisan 2009'da Yapı ve Kredi Bankası A.Ş. Yönetim Kurulu Murahhas Üyesi ve İcra Kurulu Başkanı olarak atanmış, Mayıs 2009'dan itibaren Genel Müdür olarak görevlendirilmiştir. 26 Haziran 2009 tarihinde ise Yapı Kredi Sigorta Yönetim Kurulu Üyeliğine atanmıştır.

Marco Cravario / Üye

Torino Üniversitesi Ekonomi Bölümü'nden 1991 yılında mezunu olan Cravario, London School of Economics ve INSEAD'ın (Avrupa İş İdaresi Enstitüsü) üst düzey finans eğitim programlarına katılmıştır. İş hayatına İtalya'da Ernst & Young'ın Torino ofisinde Denetçi olarak başlayan Cravario, daha sonra aynı şirketin Prag ofisine tayin olmuştur. 1996'da Milano'daki Ernst & Young Kurumsal Finansman'a Direktör olarak atanmıştır. Cravario 2001'de UniCredit Grubu'na katılmış ve Yeni Avrupa Birimi, Birleşme ve Satın Almalar Bölümü Başkanlığını üstlenmiştir. Grubun planlama ve kontrol, organizasyon, iş geliştirme gibi birimlerinde yöneticilik yapan Cravario, bireysel bankacılık alanında ticari deneyim de kazanmıştır. 2006 yılında Romanya'daki UniCredit Tiriak Bank'da Finans Müdürü (CFO) olarak atanmıştır. 7 Ocak 2008'den bu yana Yapı ve Kredi Bankası'nda Genel Müdür Yardımcılığı/CFO görevini sürdüren Cravario, 2009 Şubat'ında da İcra Kurulu Üyeliğine atanmıştır. Ekim 2007'den itibaren Yapı Kredi Sigorta Yönetim Kurulu üyeliği görevini sürdürmektedir.

Doç. Dr. S. Giray Velioglu / Üye / Genel Müdür

Robert Kolej Yüksek Okulu'ndan İnşaat Mühendisliği diplomasını 1971 yılında aldı. 1973 yılında Boğaziçi Üniversitesi İnşaat Mühendisliği'nde lisansüstü ve 1976'da University of Illinois, Champaign-Urbana'da Çevre Mühendisliği'nde doktora çalışmalarını tamamladı. 1976 yılında ODTÜ Çevre Mühendisliği Bölümü'nde öğretim görevlisi olarak başladığı akademik kariyerine, 1977-1982 yılları arasında Boğaziçi Üniversitesi İnşaat Mühendisliği Bölümü'nde devam etti. 1982-1986 yılları arasında Ürdün'deki Yarmouk University'de, 1986-1987 yılları arasında yine Ürdün'deki Jordan University of Science and Technology'de, ardından 1987-1989 yılları arasında Suudi Arabistan'daki King Fahd University of Petroleum and Minerals'in İnşaat Mühendisliği Bölümü'nde öğretim üyeliği görevini sürdürdü. 13 yıllık akademik kariyerinin ardından, 1989 yılında Risk Mühendisliği Müdürü göreviyle Yapı Kredi Sigorta* bünyesine katıldı. 1 Mart 1997 tarihinde Yapı Kredi Emeklilik** Genel Müdürlüğü'ne atandı. 1 Mayıs 2009 tarihi itibarıyla de Yapı Kredi Sigorta Genel Müdürlüğü ve Yapı Kredi Emeklilik Murahhas Azası görevlerini sürdürmektedir.

(*) 1943 yılında Halk Sigorta adı ile kurulan şirketin unvanı 2000 yılında Yapı Kredi Sigorta A.Ş. olarak değişti.

(**) 1991 yılında Halk Yaşam Sigorta adıyla kurulan şirketin unvanı Ekim 2000'de Yapı Kredi Yaşam, Aralık 2002'de Yapı Kredi Emeklilik olarak değişti.

A. Giray Öztoprak / Denetçi

1966 yılında Ankara Üniversitesi Siyasal Bilgiler Fakültesi Maliye ve Ekonomi bölümünden mezun olan Öztoprak, 1966-1975 döneminde Maliye Bakanlığı Teftiş Kurulu'nda görev almış, 1975 yılı içinde Bütçe ve Mali Kontrol Genel Müdür Yardımcısı olarak görevini sürdürmüştür. 1976 yılından itibaren birçok şirkette Mali İşler Koordinatörü ve Genel Müdür olarak görev yapan Öztoprak, 1993-2000 döneminde Başaran Nas Yeminli Mali Müşavirlik A.Ş.'de (PriceWaterhouseCoopers) ortak olarak hizmet vermiştir. Adil G. Öztoprak 2000 yılından bu yana Serbest Yeminli Mali Müşavir olarak meslek hayatına devam etmektedir.

Abdullah Geçer / Denetçi

1996 yılında Orta Doğu Teknik Üniversitesi İktisat bölümünden mezun olan Geçer, 2006 yılında Nottingham Üniversitesi'nde yüksek lisansını (M.B.A.) tamamladı. 1996-2000 döneminde Hazine Müsteşarlığı'nda Bankalar Yeminli Murakıp Yardımcısı olarak görev yaptıktan sonra 2000-2007 yılları arasında Bankacılık Düzenleme ve Denetleme Kurulu'nda Bankalar Yeminli Murakıby olarak görev almıştır. 2007 yılında Bankalar Yeminli Başmurakıby unvanını alan Geçer, aynı yıl Koç Holding A.Ş. bünyesine Denetim Grubu Koordinatörü olarak atanmıştır.

Üst Yönetim

Doç. Dr. S. Giray Velioglu / Genel Müdür

Robert Kolej Yüksek Okulu'ndan İnşaat Mühendisliği diplomasını 1971 yılında aldı. 1973 yılında Boğaziçi Üniversitesi İnşaat Mühendisliği'nde lisansüstü ve 1976'da University of Illinois, Champaign-Urbana'da Çevre Mühendisliği'nde doktora çalışmalarını tamamladı. 1976 yılında ODTÜ Çevre Mühendisliği Bölümü'nde öğretim görevlisi olarak başladığı akademik kariyerine, 1977-1982 yılları arasında Boğaziçi Üniversitesi İnşaat Mühendisliği Bölümü'nde devam etti. 1982-1986 yılları arasında Ürdün'deki Yarmouk University'de, 1986-1987 yılları arasında yine Ürdün'deki Jordan University of Science and Technology'de, ardından 1987-1989 yılları arasında Suudi Arabistan'daki King Fahd University of Petroleum and Minerals'in İnşaat Mühendisliği Bölümü'nde öğretim üyeliği görevini sürdürdü. 13 yıllık akademik kariyerinin ardından, 1989 yılında Risk Mühendisliği Müdürü göreviyle Yapı Kredi Sigorta* bünyesine katıldı. 1 Mart 1997 tarihinde Yapı Kredi Emeklilik** Genel Müdürlüğü'ne atandı. 1 Mayıs 2009 tarihi itibarıyla de Yapı Kredi Sigorta Genel Müdürlüğü ve Yapı Kredi Emeklilik Murahhas Azası görevlerini sürdürmektedir.

(*) 1943 yılında Halk Sigorta adı ile kurulan şirketin unvanı 2000 yılında Yapı Kredi Sigorta A.Ş. olarak değişti.

(**) 1991 yılında Halk Yaşam Sigorta adıyla kurulan şirketin unvanı Ekim 2000'de Yapı Kredi Yaşam, Aralık 2002'de Yapı Kredi Emeklilik olarak değişti.

Banu Darcan / Genel Müdür Yardımcısı

Sağlık Kurumsal Satış, Sağlık Ürün Yönetimi, Risk Kabul, Müşteri İletişim Merkezi, Müşteri Hizmetleri Sağlık ve Sağlık Hizmetleri Genel Müdür Yardımcısı
Banu Darcan, 1989 yılında İstanbul Teknik Üniversitesi İşletme Fakültesi Endüstri Mühendisliği bölümünden mezun olmuştur. Meslek hayatına 1990 yılında Halk Yaşam A.Ş.'de Uzman Yardımcısı olarak başlayan Darcan, 2001 yılında Yapı Kredi Sigorta ailesine Grup Başkanı unvanı ile katılmıştır. Darcan, Haziran 2004 tarihinden itibaren Sağlık Sigortaları Genel Müdür Yardımcısı olarak görevini sürdürmektedir.

Coşkun Gölpınar / Genel Müdür Yardımcısı

Pazarlama ve Bankasürans, Sağlık Satış Yönetimi, Banka Satış Yönetimi, İş Geliştirme, Kurumsal İletişim Genel Müdür Yardımcısı
Coşkun Gölpınar, Yıldız Teknik Üniversitesi Mimarlık Fakültesi Mimarlık Bölümü mezunudur. Meslek hayatına 1984'de Koçtaş Tic. A.Ş.'de mimar olarak başlamış, ardından 1986 yılında başladığı Akbank'ta mesleğini sürdürmüştür. 1987 yılında Yapı Kredi Sigorta Risk Mühendisliği Departmanı'nda çalışmaya başlamış ve Yapı Kredi Sigorta'da Teknik Bölümlerde Grup Başkanı ve Genel Müdür Yardımcısı unvanlarında hizmet vermiş olup, 1996 yılından beri Satış Genel Müdür Yardımcılığı görevini sürdürmektedir.

İlkay Özel / Genel Müdür Yardımcısı

İnsan Kaynakları ve Organizasyon, Finansal Raporlama ve Muhasebe, Planlama Kontrol, Fon Yönetimi, Acente Finansmanı Genel Müdür Yardımcısı
İlkay Özel, Marmara Üniversitesi İktisadi ve İdari Bilimler Fakültesi İngilizce İktisat Bölümü'nden 1994 yılında mezun olmuştur. 1994-1997 yılları arasında Deloitte and Touche'da Kıdemli Denetçi, 1997-2001 yılları arasında sırasıyla Finansbank ve Finansbank Hollanda'da Finansal Kontrol Müdürü, 2001-2006 yılları arasında Yapı Kredi Bankası'nda Planlama ve Kontrol Grup Başkanı ve 2006-2009 yılları arasında ise yine Yapı Kredi Bankası'nda İnsan Kaynakları Uygulamaları ve Planlama Grup Başkanı olarak görev yapmıştır. 01.04.2009 tarihinden itibaren Yapı Kredi Sigorta bünyesinde Mali Grup ve İnsan Kaynakları ve Organizasyon Genel Müdür Yardımcılığı görevini sürdürmektedir.

Yıldırım Türe / Genel Müdür Yardımcısı

İstanbul Bölge, Bursa Bölge, Ege Bölge, İç Anadolu Bölge, Güney Bölge, Akdeniz Bölge, Acenteler, Acente Destek, Broker ve Büyük Müşteriler Genel Müdür Yardımcısı
Çukurova Üniversitesi İngilizce İşletme Bölümü'nden 1989 yılında mezun olmuştur. Meslek hayatına 1991 yılında Yapı Kredi Sigorta Güney Bölge Müdürlüğü'nde başlamış ve sonrasında Denetim, Finansman, Bursa ve Ege Bölge Müdürlükleri'nde yönetici olarak görevini sürdürmüştür. 1 Haziran 2001 tarihinden bugüne kadar Yapı Kredi Sigorta'da Bölgelerden Sorumlu Grup Başkanı olarak çalışan Türe, 9 Temmuz 2009 tarihi itibarıyla Acenteler ve Bölgeler Genel Müdür Yardımcılığı görevine terfi atanmıştır.

Emin Selim Fenercioğlu / Genel Müdür Yardımcısı (Vekaleten)

Kaza Sigortaları, Yangın Sigortaları ve Risk Mühendisliği, Nakliyat Sigortaları, Özel Riskler ve Sorumluluk Sigortaları, Mühendislik ve Reasürans Genel Müdür Yardımcısı

İstanbul Erkek Lisesi mezunu olan Emin Selim Fenercioğlu Boğaziçi Üniversitesi İşletme Bölümü'nü 1986 yılında bitirmiştir. Meslek hayatına 1986 yılında Nasaş Alüminyum'da İç Denetim Uzmanı olarak başlamıştır. 17 Temmuz 1989 tarihinde Yapı Kredi Sigorta Yangın Sigortaları Bölümü'nde çalışmaya başlamış ve 1 Şubat 1994 tarihi itibarıyla Reasürans Bölümü'ne geçmiştir. 1 Eylül 2005 tarihinden bugüne Reasürans Bölümü'nde Danışman olarak görevini sürdüren Fenercioğlu, 9 Temmuz 2009 tarihi itibarıyla Yapı Kredi Sigorta Elementer Sigortalar Genel Müdür Yardımcısı Vekili görevine atanmıştır.

Melike Demirel / Genel Müdür Yardımcısı (Vekaleten)

Oto Dışı Hasar, Oto Hasar, Rücu İşlemleri, Strateji ve Sistem Araştırma Geliştirme, Satış Destek, Sağlık Dışı Aktüerya Genel Müdür Yardımcısı

Boğaziçi Üniversitesi Endüstri Mühendisliği Bölümü'nden 1990 yılında mezun olmuştur. Meslek hayatına 1990 yılında Yapı Kredi Sigorta'da Büyük Müşteriler ve Pazarlama Müdürlüğü'nde başlamış, 1 Haziran 1992 tarihi itibarıyla Oto Dışı Hasar Bölümü'ne geçmiştir. 1 Ocak 1998 tarihinde Oto Dışı Hasar Bölümü Müdürü olarak atanan Demirel, 9 Temmuz 2009 tarihi itibarıyla Yapı Kredi Sigorta Elementer Hasar ve Strateji Geliştirme Genel Müdür Yardımcısı Vekili görevine atanmıştır.

Volkan Terzioğlu / Genel Müdür Yardımcısı (Vekaleten)

Sistem ve Ağ Yönetimi, Birim İlişkileri, Yardım Masası, Yazılım Geliştirme ve Özel Projeler Genel Müdür Yardımcısı

Yıldız Teknik Üniversitesi Bilgisayar Bilimleri Mühendisliği Bölümü'nden 1988 yılında mezun olmuştur. Meslek hayatına 1991 yılında AGF Garanti Sigorta'da Uzman Programcı olarak başlamıştır. 1 Nisan 1992 tarihi itibarıyla Yapı Kredi Emeklilik Bilgi Teknolojileri Müdürlüğü'nde çalışmaya başlayan Terzioğlu, 1 Aralık 2004 tarihinden bu yana Yapı Kredi Emeklilik'te Bilgi Teknolojilerinden Sorumlu Grup Başkanı olarak görevini sürdürmekteydi. 9 Temmuz 2009 tarihi itibarıyla Yapı Kredi Sigorta Bilgi Teknolojileri Genel Müdür Yardımcısı Vekili görevine atanmıştır.

İç Denetim

Levent Özer / İç Denetim Yöneticisi

Özer, 2000 yılında İstanbul Üniversitesi İngilizce İktisat Bölümünden mezun olmuş, 2004-2005 yılları arasında Baruch College The City University of New York'ta Muhasebe Sertifika programını tamamlamıştır. Çalışma hayatına başladığı Ernst and Young şirketinde 2000–2003 yılları arasında kıdemli denetçi olarak görev yapmıştır. Eylül 2005 tarihinde göreve başladığı Yapı Kredi Sigorta'da Mali İşler ve Planlama Kontrol Bölümlerinde görev yaptıktan sonra Mayıs 2008 tarihinden itibaren İç Denetim Yöneticisi olarak çalışmaktadır.

Serdal Gazcılar / İç Kontrol ve Risk Yönetimi Yetkilisi

Gazcılar, 1995 yılında Mimar Sinan Üniversitesi İstatistik Bölümü'nden mezun olmuştur. Çalışma hayatına 1996'da Yapı Kredi Sigorta Yangın Sigortaları Bölümü'nde başlayan Gazcılar, 1998-2000 yıllarında Pazarlama Bölümü, 2000-2008 yılları arasında ise İç Denetim Bölümü'nde İç Denetim Uzmanı olarak çalışmıştır. Gazcılar Ocak 2009 itibarıyla İç Kontrol Bölümü'ne geçmiş, aynı zamanda Şirket'in MASAK (Mali Suçları Araştırma Kurulu Başkanlığı) Uyum Görevlisi olmuştur. Temmuz 2009 tarihinden itibaren ise İç Kontrol faaliyetleri yanı sıra Risk Yönetimi faaliyetlerini de sürdürmektedir. Önceden saptanmış görev süresi bulunmamaktadır.

Tarihçe

1943 yılında Halk Sigorta adı ile kurulan Şirketimizin %75'i 1972 yılında Doğu Grubu'na ait olan Yapı Kredi Bankası tarafından satın alınmıştır. 1980 yılında Çukurova Grubu'nun Yapı Kredi Bankası'nı satın alması ile Çukurova Grubu bünyesine katılmıştır. Şirketimizin hisse senetleri 19 Ekim 1994 tarihinden itibaren İstanbul Menkul Kıymetler Borsası'nda işlem görmekte olup, sermayesinin %33,69'u halka açılmış durumdadır.

Halk Sigorta bünyesinde birer departmanda yürütülen sağlık ve hayat sigortası branşlarındaki faaliyetler, sigortacılık mevzuatındaki değişiklikler doğrultusunda, 1990 yılında %100 Halk Sigorta iştiraki olarak kurulan Halk Yaşam Sigorta A.Ş. bünyesinde sürdürülmeye başlanmıştır.

2000 yılında Şirketimizin ismi Yapı Kredi Sigorta A.Ş. olarak değişirken, iştiraki Halk Yaşam Sigorta A.Ş.'nin ismi de Yapı Kredi Yaşam A.Ş. olmuştur.

2000 yılının son aylarında TBMM alt komisyonlarında görüşülmeye başlanan Bireysel Emeklilik Yasa Tasarısı, bireysel emeklilik fonu oluşturacak sigorta şirketlerinin sadece hayat sigortası branşında faaliyet göstermesi şartını içermektedir. Bu hüküm doğrultusunda, Yapı Kredi Yaşam Sigorta'nın Bireysel Emeklilik branşında faaliyet gösterebilmesine yönelik olarak, grubumuz adına sağlık branşı üretimi 1 Ocak 2001 tarihinden itibaren Yapı Kredi Sigorta tarafından gerçekleştirilmeye başlanmıştır. Yapı Kredi Sigorta bünyesindeki hayat portföyü ise aynı tarih itibarı ile Yapı Kredi Yaşam Sigorta'ya devredilmiş ve ismi 2002 yılında Yapı Kredi Emeklilik olarak değişmiştir.

Yapı Kredi Bankası ve iştiraklerinin 28 Eylül 2005 tarihi itibarıyla Koç Finansal Hizmetler'e devredilmesiyle, Yapı Kredi Sigorta faaliyetlerini, Koç Finansal Hizmetler bünyesinde sürdürmektedir.

Yapı Kredi Sigorta halen Kaza, Hastalık/Sağlık, Kara Araçları, Raylı Araçlar, Hava Araçları, Su Araçları, Nakliyat, Yangın ve Doğal Afetler, Genel Zararlar, Kara Araçları Sorumluluk, Hava Araçları Sorumluluk, Su Araçları Sorumluluk, Genel Sorumluluk, Kredi, Emniyeti Suistimal, Finansal Kayıplar ve Hukuksal Koruma branşlarında faaliyet göstermektedir.

Kurulduğu yıllarda sektör içerisinde küçük ama sağlam bir yapıya sahip olan Yapı Kredi Sigorta, ilerleyen yıllarda pazar payını arttırmıştır. 57 şirketin faaliyet gösterdiği günümüz hayat dışı sigorta sektöründe sahip olduğu pazar payı, 2009 yıl sonu verilerine göre %6 mertebesinde olup, sağlık sigortası branşında %20'lik pazar payı ile sektör lideridir.

Lider sigorta şirketleri arasındaki konumunu sürekli koruyan Yapı Kredi Sigorta, öngörülerini, gereken aksiyonları cesurca uygulaması ve yenilikçi yaklaşımı ile Türk Sigorta Sektörü'nde lokomotif rolü ile anılmaktadır.

Yapı Kredi Sigorta; İstanbul'da Genel Müdürlük, İstanbul Bölge Müdürlüğü, Kadıköy ve Bakırköy Bölge Müdürlükleri ve Akdeniz, Ege, Güney, İç Anadolu, Marmara-1 Bölge Müdürlükleri ile faaliyet göstermektedir. Ayrıca, tüm Türkiye'ye yayılmış olan profesyonel acenteleri ve tüm YKB Şubeleri ile müşterilerine her türlü sigortacılık hizmetini ulaştırmaktadır.

Konsolide Finansal Göstergeler

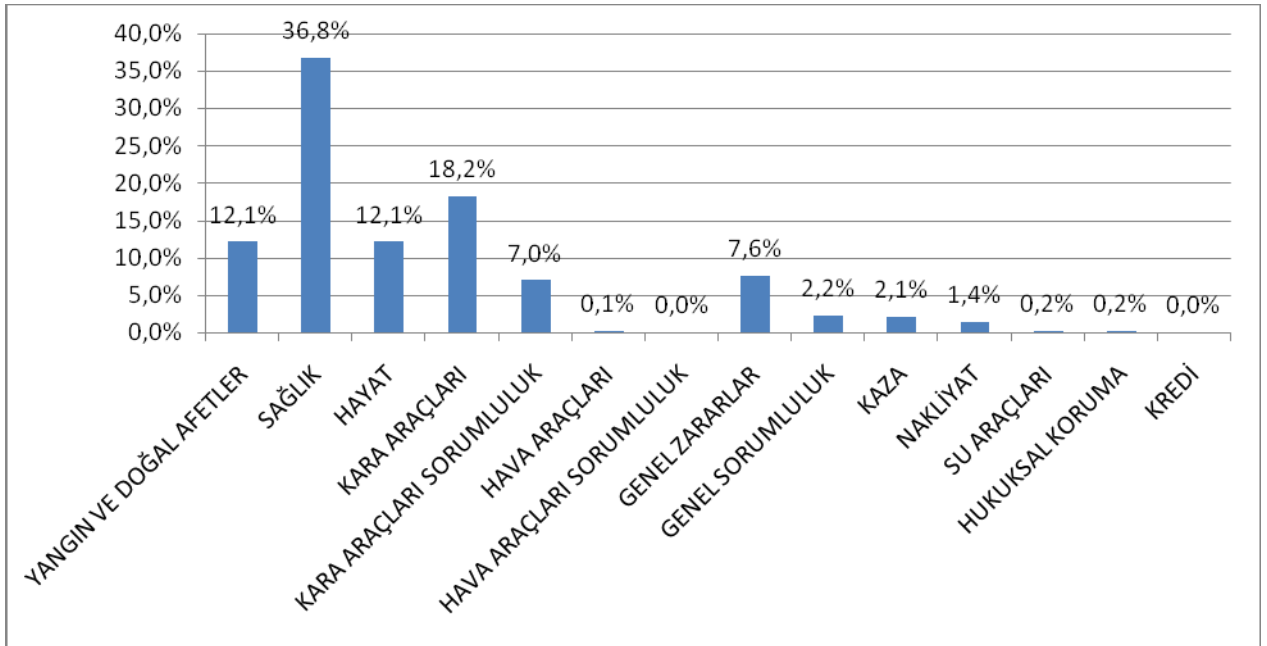
Finansal Göstergeler (TL)	30 Haziran 2010	30 Haziran 2009
Prim Üretimi(Hayat Dışı)	375.556.156	278.399.658
Prim Üretimi(Hayat)	51.882.413	49.078.741
Teknik Kar(Hayat Dışı)	7.103.586	2.358.729
Teknik Kar(Hayat)	2.754.377	4.796.367
Teknik Kar(Emeklilik)	3.449.473	628.556
Aktif Toplamı	3.018.552.341	2.422.773.787
Nominal Sermaye	80.000.000	80.000.000
Özkaynaklar	288.942.226	288.170.294
Vergi Öncesi Kar	17.436.909	20.249.223
Net Kar	15.635.157	13.620.806

ÖZET FİNANSAL BİLGİLER	30 Haziran 2010	30 Haziran 2009
Özkaynaklar	288.942.226	288.170.294
Nakit Değerler ve Finansal Varlıklar	1.068.951.089	1.006.070.835
Aktif Toplamı	3.018.552.341	2.422.773.787
Kısa Vadeli Yükümlülükler Toplamı	2.191.891.123	1.593.812.360
Uzun Vadeli Yükümlülükler Toplamı	537.718.992	540.791.133
Yazılan Prim Net(Hayat Dışı)	300.668.137	203.314.695
Yazılan Prim Net(Hayat)	48.801.243	46.374.832
Kazanılmış Prim Net(Hayat Dışı)	252.962.005	217.302.988
Kazanılmış Prim Net(Hayat)	45.929.433	44.951.622
Gerçekleşen Hasarlar Net(Hayat Dışı)	-210.729.317	-189.399.927
Gerçekleşen Hasarlar Net(Hayat)	-64.213.673	-89.826.892
Teknik Olmayan Bölümden Aktarılan Yatırım Gelirleri	21.119.089	23.607.329
Devam Eden Riskler Karşılığı	-2.205.518	-773.922
Diğer Teknik Karşılıklarda Değişim Net(Hayat Dışı)	-1.274.856	-828.825
Diğer Teknik Karşılıklarda Değişim Net(Hayat)	-2.736.922	-2.483.307
Diğer Teknik Gelirler Net(Hayat Dışı)	2.126.231	1.268.537
Diğer Teknik Gelirler Net(Hayat)	112.609	163.454
Diğer Teknik Gelirler Net(Emeklilik)	2.162.724	4.116
Faaliyet Giderleri(Hayat Dışı)	-57.099.566	-49.591.373
Faaliyet Giderleri(Hayat)	-17.343.278	-13.232.379
Faaliyet Giderleri(Emeklilik)	-21.823.630	-21.025.571
Teknik Kar(Hayat Dışı)	7.103.586	2.358.729
Teknik Kar(Hayat)	2.754.377	4.796.367
Teknik Kar(Emeklilik)	3.449.473	628.556
Yatırım Gelirleri	32.726.603	37.372.140
Yatırım Giderleri	-26.365.976	-27.869.633
Diğer Gelir (Giderler)	-2.231.154	2.963.064
Dönem Vergi ve Diğer Yasal Yükümlülükler	-1.801.752	-6.628.417
Net Kar	15.635.157	13.620.806

Başlıca Rasyolar	30 Haziran 2010	30 Haziran 2009
Teknik Kar/Prim Üretimi(Hayat Dışı)	1,9%	0,8%
Teknik Kar/Prim Üretimi(Hayat)	5,3%	9,8%
Vergi Öncesi Kar/Aktif Toplamı	0,6%	0,8%
Vergi Öncesi Kar/Özkaynaklar	6,0%	7,0%
Prim Üretimi/Aktif Toplamı	14,2%	13,5%
Özkaynaklar/ Aktif Toplamı	9,6%	11,9%

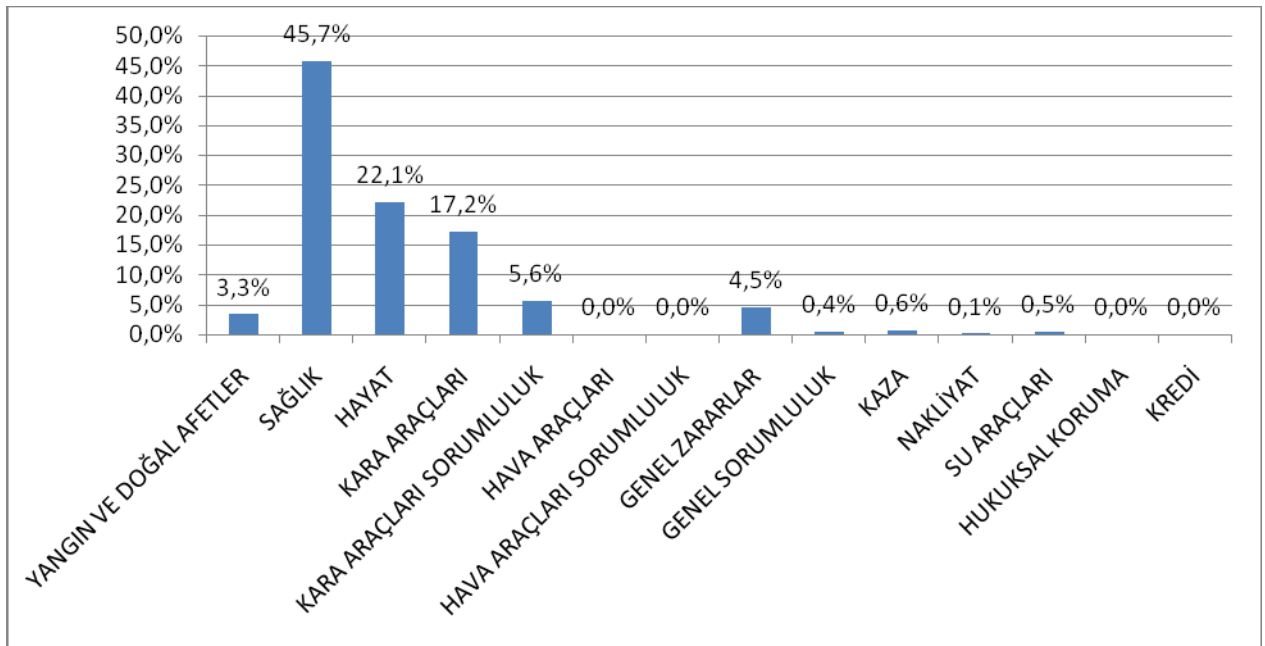
HAZİRAN 2010 DÖNEMİ KONSOLİDE PRİM DAĞILIMI

	30 Haziran 2010		30 Haziran 2009	
	Primler	Oran%	Primler	Oran%
YANGIN VE DOĞAL AFETLER	51.792.481	12,1%	44.543.486	13,6%
SAĞLIK	157.233.536	36,8%	127.815.497	39,0%
HAYAT	51.882.413	12,1%	49.078.741	15,0%
KARA ARAÇLARI	77.725.471	18,2%	40.783.035	12,5%
KARA ARAÇLARI SORUMLULUK	29.853.931	7,0%	21.862.946	6,7%
HAVA ARAÇLARI	581.283	0,1%	637.898	0,2%
HAVA ARAÇLARI SORUMLULUK	28.130	0,0%	96.957	0,0%
GENEL ZARARLAR	32.663.851	7,6%	20.978.038	6,4%
GENEL SORUMLULUK	9.552.989	2,2%	6.830.329	2,1%
KAZA	8.398.538	2,1%	5.648.264	1,7%
NAKLİYAT	6.075.548	1,4%	6.628.550	2,0%
SU ARAÇLARI	702.530	0,2%	2.284.612	0,7%
HUKUKSAL KORUMA	947.868	0,2%	257.202	0,1%
KREDİ	0	0,0%	32.844	0,0%
TOPLAM	427.438.569	100,0	327.478.399	100,0



HAZİRAN 2010 DÖNEMİ KONSOLİDE ÖDENEN HASAR DAĞILIMI

	30 Haziran 2010		30 Haziran 2009	
	Ödenen Hasarlar	Oran%	Ödenen Hasarlar	Oran%
YANGIN VE DOĞAL AFETLER	9.706.057	3,3%	8.390.783	2,7%
SAĞLIK	132.427.841	45,7%	132.854.003	42,5%
HAYAT	64.076.241	22,1%	91.548.208	29,3%
KARA ARAÇLARI	49.621.514	17,2%	47.280.444	15,1%
KARA ARAÇLARI SORUMLULUK	16.269.386	5,6%	20.030.746	6,4%
HAVA ARAÇLARI	34.066	0,0%	313.379	0,1%
HAVA ARAÇLARI SORUMLULUK	0	0,0%	0	0,0%
GENEL ZARARLAR	13.028.183	4,5%	8.706.569	2,8%
GENEL SORUMLULUK	1.268.123	0,4%	754.485	0,2%
KAZA	1.725.867	0,6%	936.158	0,3%
NAKLİYAT	408.667	0,1%	1.612.930	0,5%
SU ARAÇLARI	1.565.630	0,5%	255.344	0,1%
HUKUKSAL KORUMA	0	0,0%	575	0,0%
KREDİ	0	0,0%	0	0,0%
TOPLAM	290.131.575	100,0	312.683.624	100,0



NAKİT AKIM TABLOSU :

	Bağımsız Sınırlı Denetimden Geçmiş 01.01.2010 - 30.06.2010	Bağımsız Sınırlı Denetimden Geçmiş 01.01.2009 - 30.06.2009
A- ESAS FAALİYETLERDEN KAYNAKLANAN NAKİT AKIMLARI		
1- Sigortacılık faaliyetlerinden elde edilen nakit girişleri	386.654.936	321.890.043
2- Reasürans faaliyetlerinden elde edilen nakit girişleri	28.855.625	58.547.698
3- Emeklilik faaliyetlerinden elde edilen nakit girişleri	291.166.860	230.544.819
4- Sigortacılık faaliyetleri nedeniyle yapılan nakit çıkışı (-)	(330.618.499)	(368.294.661)
5- Reasürans faaliyetleri nedeniyle nakit çıkışı (-)	(61.314.633)	(68.248.523)
6- Emeklilik faaliyetleri nedeniyle nakit çıkışı (-)	(283.243.283)	(224.235.761)
7- Esas faaliyetler sonucu oluşan nakit (A1+A2+A3-A4-A5-A6)	31.501.006	(49.796.385)
8- Faiz ödemeleri (-)	-	-
9- Gelir vergisi ödemeleri (-)	(2.516.492)	(3.388.020)
10- Diğer nakit girişleri	53.835	-
11- Diğer nakit çıkışları (-)	(46.029.002)	(20.920.536)
12- Esas faaliyetlerden kaynaklanan net nakit	(16.990.653)	(74.104.941)
B- YATIRIM FAALİYETLERİNDEN KAYNAKLANAN NAKİT AKIMLARI		
1- Maddi varlıkların satışı	7.914.856	554.661
2- Maddi varlıkların iktisabı (-)	(3.805.362)	(994.540)
3- Mali varlık iktisabı (-)	(250.933.640)	(103.161.099)
4- Mali varlıkların satışı	304.484.254	165.405.262
5- Alınan faizler	28.216.711	27.060.140
6- Alınan temettüleri	12.055	-
7- Diğer nakit girişleri	3.993.184	803.550
8- Diğer nakit çıkışları (-)	817.382	6.352.074
9- Yatırım faaliyetlerinden kaynaklanan net nakit	90.699.440	96.020.048
C- FİNANSMAN FAALİYETLERİNDEN KAYNAKLANAN NAKİT AKIMLARI		
1- Hisse senedi ihracı	-	-
2- Kredilerle ilgili nakit girişleri	-	-
3- Finansal kiralama borçları ödemeleri (-)	-	-
4- Ödenen temettüleri (-)	(19.431)	(10.745.027)
5- Diğer nakit girişleri	-	-
6- Diğer nakit çıkışları (-)	-	-
7- Finansman faaliyetlerinden kaynaklanan net nakit	(19.431)	(10.745.027)
D- KUR FARKLARININ NAKİT VE NAKİT BENZERLERİNE OLAN ETKİSİ	(376.785)	236.483
E- Nakit ve nakit benzerlerinde meydana gelen net artış	73.312.571	11.406.563
F- Dönem başındaki nakit ve nakit benzerleri mevcudu	215.261.612	203.322.872
G- Dönem sonundaki nakit ve nakit benzerleri mevcudu (E+F)	288.574.183	214.729.435

Konsolide Özsermaye Değişim Tabloları - Bağımsız Sınırlı Denetimden Geçmiş (*)

	Sermaye	İşletmenin Kendi Hisse Senetleri(-)	Varlıklarda Değer Artışı	Özsermaye Enflasyon Düzeltmesi Farkları	Yabancı Para Çevrim Farkları	Yasal Yedekler	Statü Yedekleri	Diğer Yedekler ve Dağıtılmamış Karlar	Net Dönem Karı/ (Zararı)	Geçmiş Yıllar Karları/ (Zararları)	Ana Ortaklığa Ait Özsermaye	Azınlık Payları	Toplam Özsermaye
I- Önceki Dönem Sonu Bakiyesi (31/12/2008)	80.000.000	-	3.656.658	118.495.352	-	2.207.340	18.421.558	40.803.047	74.284.696	(59.619.478)	278.249.173	87.488	278.336.661
A- Sermaye artırımını (A1 + A2)	-	-	-	-	-	-	-	-	-	-	-	-	-
1- Nakit	-	-	-	-	-	-	-	-	-	-	-	-	-
2- İç kaynaklardan	-	-	-	-	-	-	-	-	-	-	-	-	-
B- İşletmenin aldığı kendi hisse senetleri	-	-	-	-	-	-	-	-	-	-	-	-	-
C- Gelir tablosunda yer almayan kazanç ve kayıplar (15 no'lu dipnot)	-	-	6.974.330	-	-	-	-	-	-	-	6.974.330	1.393	6.975.723
D- Varlıklarda değer artışı	-	-	-	-	-	-	-	-	-	-	-	-	-
E- Yabancı para çevrim farkları	-	-	-	-	-	-	-	-	-	-	-	-	-
F- Diğer kazanç ve kayıplar	-	-	-	-	-	-	(17.869)	-	-	-	(17.869)	-	(17.869)
G- Enflasyon düzeltme farkları	-	-	-	-	-	-	-	-	-	-	-	-	-
H- Dönem net karı (veya zararı) (37 no'lu dipnot)	-	-	-	-	-	-	-	-	13.610.640	-	13.610.640	10.166	13.620.806
I- Dağıtılan temettü (38 no'lu dipnot)	-	-	-	-	-	-	-	-	(10.739.894)	-	(10.739.894)	(5.133)	(10.745.027)
J- Transfer	-	-	-	-	-	4.720.342	40.927.430	9.350.548	(63.544.802)	8.546.482	-	-	-
II- Dönem Sonu Bakiyesi (30/06/2009)	80.000.000	-	10.630.988	118.495.352	-	6.927.682	59.331.119	50.153.595	13.610.640	(51.072.996)	288.076.380	93.914	288.170.294
I- Önceki Dönem Sonu Bakiyesi (31/12/2009)	80.000.000	-	11.798.392	118.495.352	-	6.927.682	59.331.119	50.153.595	1.223.353	(51.072.996)	276.856.497	99.147	276.955.644
A- Sermaye artırımını (A1 + A2)	-	-	-	-	-	-	-	-	-	-	-	-	-
1- Nakit	-	-	-	-	-	-	-	-	-	-	-	-	-
2- İç kaynaklardan	-	-	-	-	-	-	-	-	-	-	-	-	-
B- İşletmenin aldığı kendi hisse senetleri	-	-	-	-	-	-	-	-	-	-	-	-	-
C- Gelir tablosunda yer almayan kazanç ve kayıplar (15 no'lu dipnot)	-	-	(3.628.142)	-	-	-	-	-	-	-	(3.628.142)	(1.003)	(3.629.145)
D- Varlıklarda değer artışı	-	-	-	-	-	-	-	-	-	-	-	-	-
E- Yabancı para çevrim farkları	-	-	-	-	-	-	-	-	-	-	-	-	-
F- Diğer kazanç ve kayıplar	-	-	-	-	-	-	-	-	-	-	-	-	-
G- Enflasyon düzeltme farkları	-	-	-	-	-	-	-	-	-	-	-	-	-
H- Dönem net karı (veya zararı) (37 no'lu dipnot)	-	-	-	-	-	-	-	-	15.627.660	-	15.627.660	7.497	15.635.157
I- Dağıtılan temettü (38 no'lu dipnot)	-	-	-	-	-	-	-	-	-	-	-	(19.431)	(19.431)
J- Transfer	-	-	-	-	-	3.365.695	(9.697.748)	-	(1.223.353)	7.555.407	1	-	1
II- Dönem Sonu Bakiyesi (30/06/2010)	80.000.000	-	8.170.250	118.495.352	-	10.293.377	49.633.371	50.153.595	15.627.660	(43.517.589)	288.856.016	86.210	288.942.226

MALİ TABLOLAR

Yapı Kredi Sigorta A.Ş.

**1 Ocak - 30 Haziran 2010 ara hesap dönemine ait
konsolide finansal tablolar ve bağımsız sınırlı
denetim raporu**

Yapı Kredi Sigorta A.Ş.'nin

1 Ocak - 30 Haziran 2010 ara hesap dönemine ait bağımsız sınırlı denetim raporu

Yapı Kredi Sigorta A.Ş.
Yönetim Kurulu'na,

Giriş

1. Yapı Kredi Sigorta A.Ş.'nin ("Şirket") ve konsolidasyona tabi bağlı ortaklığının (birlikte "Grup" olarak adlandırılmıştır.) 30 Haziran 2010 tarihi itibarıyla hazırlanan ve ekte yer alan konsolide bilançosu, aynı tarihte sona eren altı aylık konsolide gelir tablosu, konsolide özsermaye değişim tablosu, konsolide nakit akış tablosu ve önemli muhasebe politikalarının özeti ile dipnotları tarafımızca sınırlı denetime tabi tutulmuştur. Şirket yönetiminin sorumluluğu, söz konusu ara dönem finansal tablolarının sigortacılık mevzuatı gereği yürürlükte bulunan muhasebe ilke ve standartlarına uygun olarak hazırlanması ve dürüst bir şekilde sunumudur. Bizim sorumluluğumuz bu ara dönem finansal tabloların sınırlı denetimine ilişkin ulaşılan sonucun açıklanmasıdır.

Sınırlı denetimin kapsamı

2. Sınırlı denetimimiz, sigortacılık mevzuatı gereği yürürlükte bulunan sınırlı denetim ilkelerine ilişkin düzenlemelere uygun olarak yapılmıştır. Ara dönem finansal tabloların sınırlı denetimi, ağırlıklı olarak finansal raporlama sürecinden sorumlu kişilerden bilgi toplanması, analitik inceleme ve diğer inceleme tekniklerinin uygulanmasını kapsamaktadır. Sınırlı denetimin kapsamı, ilgili sigortacılık mevzuatı gereği yürürlükte bulunan tam kapsamlı bağımsız denetim ilkelerine ilişkin düzenlemelere uygun olarak yapılan bağımsız denetim çalışmasına göre daha dar olduğundan, sınırlı denetim, tam kapsamlı denetimde farkında olunabilecek tüm önemli hususları ortaya çıkarabilme konusunda güvence sağlamaz. Dolayısıyla, tam kapsamlı bir denetim çalışması yürütülmemesi nedeniyle bir bağımsız denetim görüşü açıklanmamıştır.

Sonuç

3. Sınırlı denetimimiz sonucunda, ara dönem konsolide finansal tabloların, Yapı Kredi Sigorta A.Ş.'nin ve konsolidasyona tabi bağlı ortaklığının 30 Haziran 2010 tarihi itibarıyla finansal pozisyonunu, aynı tarihte sona eren altı aylık döneme ilişkin finansal performansını ve nakit akışlarını, sigortacılık mevzuatı gereği yürürlükte bulunan muhasebe ilke ve standartları (bkz. 2 no'lu dipnot) çerçevesinde doğru ve dürüst bir biçimde yansıtmadığı konusunda herhangi bir hususa rastlanılmamıştır.

Görüşü etkilemeyen husus

4. Grup'un 30 Haziran 2009 ve 31 Aralık 2009 tarihleri itibariyle sigortacılık mevzuatı gereği yürürlükte bulunan muhasebe ilke ve standartlarına uygun olarak hazırlanmış konsolide finansal tabloları bir başka bağımsız denetim şirketi tarafından, sırasıyla, sınırlı ve tam kapsamlı denetime tabi tutulmuştur. Söz konusu şirket 1 Mart 2010 tarihli bağımsız denetim raporunda 31 Aralık 2009 tarihi itibariyle hazırlanan konsolide finansal tablolar üzerinde olumlu görüş beyan etmiştir. Yine söz konusu şirket 11 Eylül 2009 tarihli bağımsız sınırlı denetim raporunda 30 Haziran 2009 tarihi itibariyle hazırlanan ara dönem konsolide finansal tablolarının Grup'un finansal pozisyonunu, altı aylık döneme ilişkin finansal performansını ve nakit akışlarını Sigortacılık mevzuatı gereği yürürlükte bulunan muhasebe ilke ve standartları çerçevesinde doğru ve dürüst bir biçimde yansıtmadığı konusunda dair herhangi bir hususa rastlanmadığını beyan etmiştir.

Güney Bağımsız Denetim ve Serbest Muhasebeci Mali Müşavirlik Anonim Şirketi
A member firm of Ernst&Young Global Limited

Şeyda Oltulu, SMMM
Sorumlu Ortak, Başdenetçi

6 Ağustos 2010
İstanbul, Türkiye

**30 HAZİRAN 2010 TARİHİ İTİBARIYLA DÜZENLENEN
KONSOLİDE FİNANSAL TABLOLARIMIZA İLİŞKİN BEYANIMIZ**

İlişikte sunulan 30 Haziran 2010 tarihi itibarıyla düzenlediğimiz konsolide finansal tablolar ile bunlara ilişkin açıklama ve dipnotların sigortacılık mevzuatı gereği yürürlükte bulunan muhasebe ilke ve standartlarına göre hazırlandığını ve ilgili mevzuat ile şirketimiz kayıtlarına uygun olduğunu beyan ederiz.

Yapı Kredi Sigorta A.Ş. Genel Müdürlüğü

İstanbul, 6 Ağustos 2010

Doç. Dr. S. Giray Veliöđlu
Genel Müdür

İlkay Özel
Genel Müdür Yardımcısı

Teoman Çelen
Finansal Raporlama ve
Muhasebe Müdürü

Adil Giray Öztoprak
Kanuni Denetçi

Abdullah Geçer
Kanuni Denetçi

Belkıs Sema Erşen
Aktüer

YAPI KREDİ SİGORTA A.Ş.

**1 OCAK - 30 HAZİRAN 2010 ARA HESAP DÖNEMİNE AİT
KONSOLİDE FİNANSAL TABLOLAR VE AÇIKLAYICI DİPNOTLAR**

İÇİNDEKİLER	SAYFA
KONSOLİDE BİLANÇOLAR.....	1-5
KONSOLİDE GELİR TABLOLARI.....	6-7
KONSOLİDE NAKİT AKIŞ TABLOLARI.....	8
KONSOLİDE ÖZSERMAYE DEĞİŞİM TABLOLARI.....	9
KONSOLİDE FİNANSAL TABLOLARA İLİŞKİN AÇIKLAYICI DİPNOTLAR.....	10-85
EK 1 - KAR DAĞITIM TABLOLARI	86

YAPI KREDİ SİGORTA A.Ş.

**30 HAZİRAN 2010 VE 31 ARALIK 2009 TARİHLERİ İTİBARIYLA
AYRINTILI KONSOLİDE BİLANÇOLAR**
(Para birimi aksi belirtilmedikçe Türk Lirası ("TL") olarak gösterilmiştir)

VARLIKLAR	Dipnot	Bağımsız Sınırlı Denetimden Geçmiş 30 Haziran 2010	Bağımsız Denetimden Geçmiş 31 Aralık 2009
I- Cari Varlıklar			
A- Nakit ve Nakit Benzeri Varlıklar		303.803.647	238.213.399
1- Kasa	2.12	4.835	4.219
2- Alınan Çekler		-	-
3- Bankalar	2.12	235.677.192	182.595.827
4- Verilen Çekler ve Ödeme Emirleri (-)		-	-
5- Diğer Nakit ve Nakit Benzeri Varlıklar	2.12 ve 47.1	68.121.620	55.613.353
B- Finansal Varlıklar ile Riski Sigortalılara ait Finansal Yatırımlar		765.147.442	793.341.289
1- Satılmaya Hazır Finansal Varlıklar	2.8 ve 11.1	261.190.535	273.767.810
2- Vadeye Kadar Elde Tutulacak Finansal Varlıklar		-	-
3- Alım Satım Amaçlı Finansal Varlıklar	2.8 ve 11.1	29.856.161	24.032.341
4- Krediler		-	-
5- Krediler Karşılığı (-)		-	-
6- Riski Hayat Poliçesi Sahiplerine ait Finansal Yatırımlar	2.8 ve 11.1	474.100.746	495.541.138
7- Şirket Hissesi		-	-
8- Finansal Varlıklar Değer Düşüklüğü Karşılığı (-)		-	-
C- Esas Faaliyetlerden Alacaklar	2.8 ve 12.1	1.837.962.319	1.570.097.392
1- Sigortacılık Faaliyetlerinden Alacaklar	12.1	249.603.301	233.260.476
2- Sigortacılık Faaliyetlerinden Alacaklar Karşılığı (-)	12.1	(58.316.923)	(55.878.972)
3- Reasürans Faaliyetlerinden Alacaklar	12.1	4.268.793	3.094.123
4- Reasürans Faaliyetlerinden Alacaklar Karşılığı (-)		-	-
5- Sigorta ve Reasürans Şirketleri Nezdindeki Depolar	12.1	75.511	75.511
6- Sigortalılara Krediler (İkrazlar)	12.1	9.162.251	11.236.161
7- Sigortalılara Krediler (İkrazlar) Karşılığı (-)		-	-
8- Emeklilik Faaliyetlerinden Alacaklar	12.1 ve 47.1	1.631.747.673	1.376.877.262
9- Esas Faaliyetlerden Kaynaklanan Şüpheli Alacaklar	12.1	3.736.450	3.747.568
10- Esas Faaliyetlerden Kaynaklanan Şüpheli Alacaklar Karşılığı (-)	12.1	(2.314.737)	(2.314.737)
D- İlişkili Taraflardan Alacaklar		9.866	2.168
1- Ortaklardan Alacaklar		2.400	2.168
2- İştiraklerden Alacaklar		-	-
3- Bağlı Ortaklıklardan Alacaklar		-	-
4- Müşterek Yönetime Tabi Teşebbüslerden Alacaklar		-	-
5- Personelden Alacaklar		-	-
6- Diğer İlişkili Taraflardan Alacaklar		7.466	-
7- İlişkili Taraflardan Alacaklar Reeskontu (-)		-	-
8- İlişkili Taraflardan Şüpheli Alacaklar		-	-
9- İlişkili Taraflardan Şüpheli Alacaklar Karşılığı (-)		-	-
E- Diğer Alacaklar		5.083.588	2.878.580
1- Finansal Kiralama Alacakları		-	-
2- Kazanılmamış Finansal Kiralama Faiz Gelirleri (-)		-	-
3- Verilen Depozito ve Teminatlar		30.571	45.054
4- Diğer Çeşitli Alacaklar	47.1	5.010.684	2.791.193
5- Diğer Çeşitli Alacaklar Reeskontu (-)		-	-
6- Şüpheli Diğer Alacaklar		86.825	86.825
7- Şüpheli Diğer Alacaklar Karşılığı (-)		(44.492)	(44.492)
F- Gelecek Aylara Ait Giderler ve Gelir Tahakkukları		56.800.596	44.096.884
1- Gelecek Aylara Ait Giderler		54.841.162	41.659.432
2- Tahakkuk Etmiş Faiz ve Kira Gelirleri		-	-
3- Gelir Tahakkukları		-	-
4- Gelecek Aylara Ait Diğer Giderler ve Gelir Tahakkukları	2.25, 47.1	1.959.434	2.437.452
G- Diğer Cari Varlıklar		2.169.569	3.329.272
1- Gelecek Aylar İhtiyacı Stoklar		411.119	248.713
2- Peşin Ödenen Vergiler ve Fonlar	2.18	1.287.889	3.055.673
3- Ertelenmiş Vergi Varlıkları		-	-
4- İş Avansları		12.649	6.621
5- Personele Verilen Avanslar		104.838	-
6- Sayım ve Tesellüm Noksanları		-	-
7- Diğer Çeşitli Cari Varlıklar		353.074	18.265
8- Diğer Cari Varlıklar Karşılığı (-)		-	-
I- Cari Varlıklar Toplamı		2.970.977.027	2.651.958.984

Takip eden dipnotlar konsolide finansal tabloların tamamlayıcı parçasını oluştururlar.

YAPI KREDİ SİGORTA A.Ş.

**30 HAZİRAN 2010 VE 31 ARALIK 2009 TARİHLERİ İTİBARIYLA
AYRINTILI KONSOLİDE BİLANÇOLAR**
(Para birimi aksi belirtilmedikçe Türk Lirası ("TL") olarak gösterilmiştir)

VARLIKLAR	Dipnot	Bağımsız Sınırlı Denetimden Geçmiş 30 Haziran 2010	Bağımsız Denetimden Geçmiş 31 Aralık 2009
II- Cari Olmayan Varlıklar			
A- Esas Faaliyetlerden Alacaklar		-	-
1- Sigortacılık Faaliyetlerinden Alacaklar		-	-
2- Sigortacılık Faaliyetlerinden Alacaklar Karşılığı (-)		-	-
3- Reasürans Faaliyetlerinden Alacaklar		-	-
4- Reasürans Faaliyetlerinden Alacaklar Karşılığı		-	-
5- Sigorta ve Reasürans Şirketleri Nezdindeki Depolar		-	-
6- Sigortalılara Krediler (İkrazlar)		-	-
7- Sigortalılara Krediler (İkrazlar) Karşılığı (-)		-	-
8- Emeklilik Faaliyetlerinden Alacaklar		-	-
9- Esas Faaliyetlerden Kaynaklanan Şüpheli Alacaklar		-	-
10- Esas Faaliyetlerden Kaynaklanan Şüpheli Alacaklar Karşılığı (-)		-	-
B- İlişkili Taraflardan Alacaklar		-	-
1- Ortaklardan Alacaklar		-	-
2- İştiraklerden Alacaklar		-	-
3- Bağlı Ortaklıklardan Alacaklar		-	-
4- Müşterek Yönetime Tabi Teşebbüslerden Alacaklar		-	-
5- Personelden Alacaklar		-	-
6- Diğer İlişkili Taraflardan Alacaklar		-	-
7- İlişkili Taraflardan Alacaklar Reeskontu (-)		-	-
8- İlişkili Taraflardan Şüpheli Alacaklar		-	-
9- İlişkili Taraflardan Şüpheli Alacaklar Karşılığı (-)		-	-
C- Diğer Alacaklar		-	-
1- Finansal Kiralama Alacakları		-	-
2- Kazanılmamış Finansal Kiralama Faiz Gelirleri (-)		-	-
3- Verilen Depozito ve Teminatlar		-	-
4- Diğer Çeşitli Alacaklar		-	-
5- Diğer Çeşitli Alacaklar Reeskontu (-)		-	-
6- Şüpheli Diğer Alacaklar		-	-
7- Şüpheli Diğer Alacaklar Karşılığı (-)		-	-
D- Finansal Varlıklar	2.8 ve 45.2	631.834	631.834
1- Bağlı Menkul Kıymetler		-	-
2- İştirakler		-	-
3- İştirakler Sermaye Taahhütleri (-)		-	-
4- Bağlı Ortaklıklar		-	-
5- Bağlı Ortaklıklar Sermaye Taahhütleri (-)		-	-
6- Müşterek Yönetime Tabi Teşebbüsler		-	-
7- Müşterek Yönetime Tabi Teşebbüsler Sermaye Taahhütleri (-)		-	-
8- Finansal Varlıklar ve Riski Sigortalılara ait Finansal Yatırımlar		-	-
9- Diğer Finansal Varlıklar	45.2	6.939.956	6.939.956
10- Finansal Varlıklar Değer Düşüklüğü Karşılığı (-)	45.2	(6.308.122)	(6.308.122)
E- Maddi Varlıklar	2.5 ve 2.6	26.515.517	34.485.326
1- Yatırım Amaçlı Gayrimenkuller	7	5.592.730	5.550.539
2- Yatırım Amaçlı Gayrimenkuller Değer Düşüklüğü Karşılığı (-)		-	-
3- Kullanım Amaçlı Gayrimenkuller	6	22.139.196	32.398.107
4- Makine ve Teçhizatlar	6	7.556.211	6.598.287
5- Demirbaş ve Tesisatlar	6	19.041.047	19.338.397
6- Motorlu Taşıtlar	6	219.047	219.047
7- Diğer Maddi Varlıklar (Özel Maliyet Bedelleri Dahil)	6	16.693.753	16.718.901
8- Kiralama Yoluyla Edinilmiş Maddi Varlıklar	6	199.118	504.512
9- Birikmiş Amortismanlar (-)		(44.925.585)	(46.842.464)
10- Maddi Varlıklara İlişkin Avanslar (Yapılmakta Olan Yatırımlar Dahil)		-	-
F- Maddi Olmayan Varlıklar	2.7, 8	8.765.657	6.938.194
1- Haklar	8	3.566.343	3.484.396
2- Şerefiye		-	-
3- Faaliyet Öncesi Döneme ait Giderler		-	-
4- Araştırma ve Geliştirme Giderleri		-	-
5- Diğer Maddi Olmayan Varlıklar	8	5.906.914	5.303.112
6- Birikmiş İtfalar (Amortismanlar) (-)	8	(5.355.270)	(4.685.358)
7- Maddi Olmayan Varlıklara İlişkin Avanslar	8	4.647.670	2.836.044
G- Gelecek Yıllara Ait Giderler ve Gelir Tahakkukları		4.018.274	5.040.261
1- Gelecek Yıllara Ait Giderler		1.314.915	2.613.695
2- Gelir Tahakkukları		-	-
3- Gelecek Yıllara Ait Diğer Giderler ve Gelir Tahakkukları	2.25 ve 47.1	2.703.359	2.426.566
H- Diğer Cari Olmayan Varlıklar		7.644.032	8.528.726
1- Efektif Yabancı Para Hesapları		-	-
2- Döviz Hesapları		-	-
3- Gelecek Yıllar İhtiyacı Stoklar		-	-
4- Peşin Ödenen Vergiler ve Fonlar		-	-
5- Ertelenmiş Vergi Varlıkları	21 ve 35	7.644.032	8.528.726
6- Diğer Çeşitli Cari Olmayan Varlıklar		-	-
7- Diğer Cari Olmayan Varlıklar Amortismanı (-)		-	-
8- Diğer Cari Olmayan Varlıklar Karşılığı		-	-
II- Cari Olmayan Varlıklar Toplamı		47.575.314	55.624.341
Varlıklar Toplamı (I+II)		3.018.552.341	2.707.583.325

Takip eden dipnotlar konsolide finansal tabloların tamamlayıcı parçasını oluştururlar.

YAPI KREDİ SİGORTA A.Ş.**30 HAZİRAN 2010 VE 31 ARALIK 2009 TARİHLERİ İTİBARIYLA
AYRINTILI KONSOLİDE BİLANÇOLAR**

(Para birimi aksi belirtilmedikçe Türk Lirası ("TL") olarak gösterilmiştir)

YÜKÜMLÜLÜKLER	Dipnot	Bağımsız Sınırlı Denetimden Geçmiş 30 Haziran 2010	Bağımsız Denetimden Geçmiş 31 Aralık 2009
III- Kısa Vadeli Yükümlülükler			
A- Finansal Borçlar		-	-
1- Kredi Kuruluşlarına Borçlar		-	-
2- Finansal Kiralama İşlemlerinden Borçlar	2.22	925	289
3- Ertelenmiş Finansal Kiralama Borçlanma Maliyetleri (-)	2.22	(925)	(289)
4- Uzun Vadeli Kredilerin Ana Para Taksitleri Ve Faizleri		-	-
5- Çıkarılmış Tahviller (Bonolar) Anapara, Taksit ve Faizleri		-	-
6- Çıkarılmış Diğer Finansal Varlıklar		-	-
7- Çıkarılmış Diğer Finansal Varlıklar İhraç Farkı (-)		-	-
8- Diğer Finansal Borçlar (Yükümlülükler)		-	-
B- Esas Faaliyetlerden Borçlar		1.744.134.011	1.465.193.398
1- Sigortacılık Faaliyetlerinden Borçlar	19	20.478.833	19.729.964
2- Reasürans Faaliyetlerinden Borçlar	19	29.433.649	14.339.481
3- Sigorta ve Reasürans Şirketlerinden Alınan Depolar	4	72.504	72.504
4- Emeklilik Faaliyetlerinden Borçlar	19 ve 47.1	1.656.235.648	1.394.062.077
5- Diğer Esas Faaliyetlerden Borçlar	19 ve 47.1	37.913.377	36.989.372
6- Diğer Esas Faaliyetlerden Borçlar Borç Senetleri Reeskontu (-)		-	-
C- İlişkili Taraplara Borçlar		357.283	779.437
1- Ortaklara Borçlar		484	484
2- İştiraklere Borçlar		-	-
3- Bağlı Ortaklıklara Borçlar		-	-
4- Müsterek Yönetime Tabi Teşebbüslere Borçlar		-	-
5- Personele Borçlar		13.054	18.742
6- Diğer İlişkili Taraplara Borçlar	47.1	343.745	760.211
D- Diğer Borçlar		7.598.702	12.961.003
1- Alınan Depozito ve Teminatlar		59	59
2- Diğer Çeşitli Borçlar	19 ve 47.1	7.598.643	12.960.944
3- Diğer Çeşitli Borçlar Reeskontu (-)		-	-
E- Sigortacılık Teknik Karşılıkları		408.139.039	360.093.955
1- Kazanılmamış Primler Karşılığı - Net	2.24 ve 17	305.750.290	257.377.868
2- Devam Eden Riskler Karşılığı - Net	2.24, 4 ve 17	9.335.296	7.129.778
3- Hayat Matematik Karşılığı - Net		-	-
4- Muallak Hasar ve Tazminat Karşılığı - Net	2.24, 4 ve 17	92.913.453	85.174.628
5- İkramiye ve İndirimler Karşılığı - Net		-	-
6- Yatırım Riski Hayat Sigortası Poliçe Sahiplerine Ait Poliçeler için Ayrılan Karşılık - Net		-	-
7- Diğer Teknik Karşılıklar - Net	47.1	140.000	10.411.681
F- Ödenecek Vergi Ve Benzeri Diğer Yükümlülükler İle Karşılıkları		11.607.844	12.478.470
1- Ödenecek Vergi ve Fonlar		7.182.624	7.868.662
2- Ödenecek Sosyal Güvenlik Kesintileri		1.839.102	1.654.493
3- Vadesi Geçmiş, Ertelenmiş veya Taksitlendirilmiş Vergi ve Diğer Yükümlülükler		-	-
4- Ödenecek Diğer Vergi ve Benzeri Yükümlülükler		-	-
5- Dönem Karı Vergi ve Diğer Yasal Yükümlülük Karşılıkları	2.18 ve 35	2.589.930	8.667.701
6- Dönem Karının Peşin Ödenen Vergi ve Diğer Yükümlülükleri (-)	2.18	(2.281.779)	(7.689.297)
7- Diğer Vergi ve Benzeri Yükümlülük Karşılıkları		2.277.967	1.976.911
G- Diğer Risklere İlişkin Karşılıklar		-	-
1- Kıdem Tazminatı Karşılığı		-	-
2- Sosyal Yardım Sandığı Varlık Açıkları Karşılığı		-	-
3- Maliyet Giderleri Karşılığı		-	-
H- Gelecek Aylara Ait Gelirler ve Gider Tahakkukları		19.842.708	20.574.800
1- Gelecek Aylara Ait Gelirler	2.24	11.413.209	12.286.882
2- Gider Tahakkukları	2.20 ve 23	8.429.499	8.287.918
3- Gelecek Aylara Ait Diğer Gelirler ve Gider Tahakkukları		-	-
I- Diğer Kısa Vadeli Yükümlülükler		211.536	199.002
1- Ertelenmiş Vergi Yükümlülüğü		-	-
2- Sayım ve Tesellüm Fazlalıkları		-	-
3- Diğer Çeşitli Kısa Vadeli Yükümlülükler		211.536	199.002
III- Kısa Vadeli Yükümlülükler Toplamı		2.191.891.123	1.872.280.065

Takip eden dipnotlar konsolide finansal tabloların tamamlayıcı parçasını oluştururlar.

YAPI KREDİ SİGORTA A.Ş.**30 HAZİRAN 2010 VE 31 ARALIK 2009 TARİHLERİ İTİBARIYLA
AYRINTILI KONSOLİDE BİLANÇOLAR**
(Para birimi aksi belirtilmedikçe Türk Lirası ("TL") olarak gösterilmiştir)

YÜKÜMLÜLÜKLER	Dipnot	Bağımsız Sınırlı Denetimden Geçmiş 30 Haziran 2010	Bağımsız Denetimden Geçmiş 31 Aralık 2009
IV- Uzun Vadeli Yükümlülükler			
A- Finansal Borçlar		-	-
1- Kredi Kuruluşlarına Borçlar		-	-
2- Finansal Kiralama İşlemlerinden Borçlar	2.22	-	1.065
3- Ertelenmiş Finansal Kiralama Borçlanma Maliyetleri (-)	2.22	-	(1.065)
4- Çıkarılmış Tahviller		-	-
5- Çıkarılmış Diğer Finansal Varlıklar		-	-
6- Çıkarılmış Diğer Finansal Varlıklar İhraç Farkı (-)		-	-
7- Diğer Finansal Borçlar (Yükümlülükler)		-	-
B- Esas Faaliyetlerden Borçlar		-	-
1- Sigortacılık Faaliyetlerinden Borçlar		-	-
2- Reasürans Faaliyetlerinden Borçlar		-	-
3- Sigorta ve Reasürans Şirketlerinden Alınan Depolar		-	-
4- Emeklilik Faaliyetlerinden Borçlar		-	-
5- Diğer Esas Faaliyetlerden Borçlar		-	-
6- Diğer Esas Faaliyetlerden Borçlar Borç Senetleri Reeskontu (-)		-	-
C- İlişkili Taraflara Borçlar		-	-
1- Ortaklara Borçlar		-	-
2- İştiraklere Borçlar		-	-
3- Bağlı Ortaklıklara Borçlar		-	-
4- Müşterek Yönetime Tabi Teşebbüslere Borçlar		-	-
5- Personele Borçlar		-	-
6- Diğer İlişkili Taraflara Borçlar		-	-
D- Diğer Borçlar		-	-
1- Alınan Depozito ve Teminatlar		-	-
2- Diğer Çeşitli Borçlar		-	-
3- Diğer Çeşitli Borçlar Reeskontu		-	-
E- Sigortacılık Teknik Karşılıkları	2.24	521.697.384	540.891.533
1- Kazanılmamış Primler Karşılığı - Net		-	-
2- Devam Eden Riskler Karşılığı - Net		-	-
3- Hayat Matematik Karşılığı - Net	2.24, 4 ve 17	494.687.010	512.507.045
4- Muallak Hasar ve Tazminat Karşılığı - Net		-	-
5- İkramiye ve İndirimler Karşılığı - Net	4 ve 17	556.742	1.031.544
6- Yatırım Riski Hayat Sigortası Poliçe Sahiplerine Ait Poliçeler için Ayrılan Karşılık - Net		-	-
7- Diğer Teknik Karşılıklar - Net	2.24 ve 47.1	26.453.632	27.352.944
F- Diğer Yükümlülükler ve Karşılıkları		2.475.708	2.052.651
1- Ödenecek Diğer Yükümlülükler		-	-
2- Vadesi Geçmiş, Ertelenmiş veya Taksitlendirilmiş Vergi ve Diğer Yükümlülükler		-	-
3- Diğer Borç ve Gider Karşılıkları	2.19 ve 47.1	2.475.708	2.052.651
G- Diğer Risklere İlişkin Karşılıklar		7.499.015	7.193.835
1- Kıdem Tazminatı Karşılığı	2.19 ve 22	7.499.015	7.193.835
2- Sosyal Yardım Sandığı Varlık Açıkları Karşılığı		-	-
H- Gelecek Yıllara Ait Gelirler ve Gider Tahakkukları		-	-
1- Gelecek Yıllara Ait Gelirler		-	-
2- Gider Tahakkukları		-	-
3- Gelecek Yıllara Ait Diğer Gelirler ve Gider Tahakkukları		-	-
I- Diğer Uzun Vadeli Yükümlülükler		6.046.885	8.209.597
1- Ertelenmiş Vergi Yükümlülüğü		-	-
2- Diğer Uzun Vadeli Yükümlülükler	2.25 ve 47.1	6.046.885	8.209.597
IV- Uzun Vadeli Yükümlülükler Toplamı		537.718.992	558.347.616

Takip eden dipnotlar konsolide finansal tabloların tamamlayıcı parçasını oluştururlar.

YAPI KREDİ SİGORTA A.Ş.**30 HAZİRAN 2010 VE 31 ARALIK 2009 TARİHLERİ İTİBARIYLA
AYRINTILI KONSOLİDE BİLANÇOLAR**
(Para birimi aksi belirtilmedikçe Türk Lirası ("TL") olarak gösterilmiştir)

ÖZSERMAYE	Dipnot	Bağımsız Sınırlı	Bağımsız Denetimden
		Denetimden Geçmiş	Geçmiş
		30 Haziran 2010	31 Aralık 2009
V- Özsermaye			
A- Ödenmiş Sermaye		198.495.352	198.495.352
1- (Nominal) Sermaye	2.13 ve 15	80.000.000	80.000.000
2- Ödenmemiş Sermaye (-)		-	-
3- Sermaye Düzeltmesi Olumlu Farkları		118.495.352	118.495.352
4- Sermaye Düzeltmesi Olumsuz Farkları (-)		-	-
B- Sermaye Yedekleri		28.162.329	28.162.329
1- Hisse Senedi İhraç Primleri		-	-
2- Hisse Senedi İptal Karları		-	-
3- Sermayeye Eklenecek Satış Karları	15	18.811.781	18.811.781
4- Yabancı Para Çevirim Farkları		-	-
5- Diğer Sermaye Yedekleri	15	9.350.548	9.350.548
C- Kar Yedekleri		90.088.264	100.048.459
1- Yasal Yedekler	15	10.293.377	6.927.682
2- Statü Yedekleri		-	-
3- Olağanüstü Yedekler		49.633.371	59.331.119
4- Özel Fonlar (Yedekler)		-	-
5- Finansal Varlıkların Değerlemesi	15	8.170.250	11.798.392
6- Diğer Kar Yedekleri	15	21.991.266	21.991.266
D- Geçmiş Yıllar Karları		(24.592.427)	(51.072.996)
1- Geçmiş Yıllar Karları		(24.592.427)	(51.072.996)
E- Geçmiş Yıllar Zararları (-)		(18.925.162)	-
1- Geçmiş Yıllar Zararları		(18.925.162)	-
F- Dönem Net Karı		15.627.660	1.223.353
1- Dönem Net Karı		11.728.906	1.223.353
2- Dönem Net Zararı (-)		-	-
3- Dağıtım Konu Olmayan Dönem Karı	15	3.898.754	-
G- Azınlık Payları		86.210	99.147
V- Özsermaye Toplamı		288.942.226	276.955.644
Yükümlülükler Toplamı (III+IV+V)		3.018.552.341	2.707.583.325

Takip eden dipnotlar konsolide finansal tabloların tamamlayıcı parçasını oluştururlar.

YAPI KREDİ SİGORTA A.Ş.

1 OCAK - 30 HAZİRAN 2010 VE 2009 ARA HESAP DÖNEMLERİNE AİT AYRINTILI KONSOLİDE GELİR TABLOLARI

(Para birimi aksi belirtilmedikçe Türk Lirası ("TL") olarak gösterilmiştir)

I-TEKNİK BÖLÜM

	Dipnot	Bağımsız Sınırlı Denetimden Geçmiş		Bağımsız Sınırlı Denetimden Geçmiş	
		01.01.2010 - 30.06.2010	01.04.2010 - 30.06.2010	01.01.2009 - 30.06.2009	01.04.2009 - 30.06.2009
A- Hayat Dışı Teknik Gelir		276.207.325	154.500.453	236.829.180	114.093.598
1- Kazanılmış Primler (Reasürör Payı Düşülmüş Olarak)		252.962.005	139.791.033	217.302.988	105.086.776
1.1- Yazılan Primler (Reasürör Payı Düşülmüş Olarak)	2.21	300.668.137	146.551.190	203.314.695	95.958.974
1.1.1- Brüt Yazılan Primler (+)		375.556.156	186.506.317	278.399.658	135.926.129
1.1.2- Reasüröre Devredilen Primler (-)		(74.888.019)	(39.955.127)	(75.084.963)	(39.967.155)
1.2- Kazanılmamış Primler Karşılığında Değişim (Reasürör Payı ve Devreden Kısım Düşülmüş Olarak)(+/-)		(45.500.614)	(9.271.124)	14.762.215	9.875.725
1.2.1- Kazanılmamış Primler Karşılığı (-)		(49.715.175)	(16.966.492)	25.044.392	14.116.689
1.2.2- Kazanılmamış Primler Karşılığında Reasürör Payı (+)		4.214.561	7.695.368	(10.282.177)	(4.240.964)
1.3- Devam Eden Riskler Karşılığında Değişim (Reasürör Payı ve Devreden Kısım Düşülmüş Olarak)(+/-)	47.5	(2.205.518)	2.510.967	(773.922)	(747.923)
1.3.1- Devam Eden Riskler Karşılığı (-)		(2.205.518)	2.510.967	(773.922)	(747.923)
1.3.2- Devam Eden Riskler Karşılığında Reasürör Payı (+)		-	-	-	-
2- Teknik Olmayan Bölümden Aktarılan Yatırım Gelirleri		21.119.089	13.319.178	18.257.655	8.944.512
3- Diğer Teknik Gelirler (Reasürör Payı Düşülmüş Olarak)		2.126.231	1.390.242	1.268.537	62.310
3.1- Brüt Diğer Teknik Gelirler (+)		2.126.231	1.390.242	1.268.537	62.310
3.2- Brüt Diğer Teknik Gelirlerde Reasürör Payı (-)		-	-	-	-
B- Hayat Dışı Teknik Gider		(269.103.739)	(148.554.346)	(239.820.125)	(122.412.423)
1- Gerçekleşen Hasarlar (Reasürör Payı Düşülmüş Olarak)		(210.729.317)	(111.692.447)	(189.399.927)	(90.094.006)
1.1- Ödenen Hasarlar (Reasürör Payı Düşülmüş Olarak)		(203.577.955)	(101.766.254)	(192.198.802)	(90.376.061)
1.1.1- Brüt Ödenen Hasarlar (-)		(226.055.334)	(112.329.757)	(221.135.416)	(102.357.139)
1.1.2- Ödenen Hasarlarda Reasürör Payı (+)		22.477.379	10.563.503	28.936.614	11.981.078
1.2- Muallak Hasarlar Karşılığında Değişim (Reasürör Payı ve Devreden Kısım Düşülmüş Olarak) (+/-)		(7.151.362)	(2.798.193)	2.798.875	282.055
1.2.1- Muallak Hasarlar Karşılığı (-)		(18.432)	(8.601.510)	12.260.913	12.112.078
1.2.2- Muallak Hasarlar Karşılığında Reasürör Payı (+)	10	(7.132.930)	(1.324.683)	(9.462.038)	(11.830.023)
2- İkramiye ve İndirimler Karşılığında Değişim (Reasürör Payı ve Devreden Kısım Düşülmüş Olarak) (+/-)		-	-	-	-
2.1- İkramiye ve İndirimler Karşılığı (-)		-	-	-	-
2.2- İkramiye ve İndirimler Karşılığında Reasürör Payı (+)		-	-	-	-
3- Diğer Teknik Karşılıklarda Değişim (Reasürör Payı ve Devreden Kısım Düşülmüş Olarak) (+/-)	47.5	(1.274.856)	(652.922)	(828.825)	(398.896)
4- Faaliyet Giderleri (-)	31 ve 32	(57.099.566)	(36.208.977)	(49.591.373)	(31.919.521)
C- Teknik Bölüm Dengesi- Hayat Dışı (A - B)		7.103.586	5.946.107	(2.990.945)	(8.318.825)
D- Hayat Teknik Gelir		68.753.411	36.186.689	74.722.554	10.367.907
1- Kazanılmış Primler (Reasürör Payı Düşülmüş Olarak)		45.929.433	23.284.518	44.951.622	22.352.208
1.1- Yazılan Primler (Reasürör Payı Düşülmüş Olarak)	2.21	48.801.243	23.861.315	46.374.832	21.495.164
1.1.1- Brüt Yazılan Primler (+)		51.882.413	25.490.932	49.078.741	22.790.858
1.1.2- Reasüröre Devredilen Primler (-)		(3.081.170)	(1.629.617)	(2.703.909)	(1.295.694)
1.2- Kazanılmamış Primler Karşılığında Değişim (Reasürör Payı ve Devreden Kısım Düşülmüş Olarak) (+/-)		(2.871.810)	(576.797)	(1.423.210)	857.044
1.2.1- Kazanılmamış Primler Karşılığı (-)		(2.911.721)	(602.901)	(1.160.311)	894.601
1.2.2- Kazanılmamış Primler Karşılığında Reasürör Payı (+)		39.911	26.104	(262.899)	(37.557)
1.3- Devam Eden Riskler Karşılığında Değişim (Reasürör Payı ve Devreden Kısım Düşülmüş Olarak) (+/-)		-	-	-	-
1.3.1- Devam Eden Riskler Karşılığı (-)		-	-	-	-
1.3.2- Devam Eden Riskler Karşılığında Reasürör Payı (+)		-	-	-	-
2- Hayat Branşı Yatırım Geliri		22.711.369	12.836.667	29.607.478	(11.640.969)
3- Yatırımlardaki Gerçekleşmemiş Karlar		-	-	-	-
4- Diğer Teknik Gelirler (Reasürör Payı Düşülmüş Olarak)		112.609	65.504	163.454	(343.332)
E- Hayat Teknik Gider		(65.999.034)	(33.974.662)	(69.926.187)	(8.214.020)
1- Gerçekleşen Hasarlar (Reasürör Payı Düşülmüş Olarak)		(64.213.673)	(22.199.681)	(89.826.892)	(25.402.988)
1.1- Ödenen Tazminatlar (Reasürör Payı Düşülmüş Olarak)		(63.626.211)	(21.843.639)	(90.128.359)	(26.194.394)
1.1.1- Brüt Ödenen Tazminatlar (-)		(64.076.241)	(21.979.886)	(91.548.208)	(26.510.849)
1.1.2- Ödenen Tazminatlarda Reasürör Payı (+)		450.030	136.247	1.419.849	316.455
1.2- Muallak Tazminatlar Karşılığında Değişim (Reasürör Payı ve Devreden Kısım Düşülmüş Olarak) (+/-)		(587.462)	(356.042)	301.467	791.406
1.2.1- Muallak Tazminatlar Karşılığı (-)		(486.143)	(827.422)	483.115	539.228
1.2.2- Muallak Hasarlar Karşılığında Reasürör Payı (+)		(101.319)	471.380	(181.648)	252.178
2- İkramiye ve İndirimler Karşılığında Değişim (Reasürör Payı ve Devreden Kısım Düşülmüş Olarak) (+/-)		474.803	(495.293)	290.198	(242.298)
2.1- İkramiye ve İndirimler Karşılığı (-)		474.803	(495.293)	290.198	(242.298)
2.2- İkramiye ve İndirimler Karşılığında Reasürör Payı (+)		-	-	-	-
3- Hayat Matematik Karşılığında Değişim (Reasürör Payı ve Devreden Kısım Düşülmüş Olarak)(+/-)	47.5	17.820.036	(2.502.324)	35.326.193	25.025.923
3.1- Hayat Matematik Karşılığı (-)		17.820.036	(2.502.324)	35.326.193	25.025.923
3.2- Hayat Matematik Karşılığında Reasürör Payı (+)		-	-	-	-
4- Yatırım Riski Hayat Sigortası Poliçe Sahiplerine ait Poliçeler için Ayrılan Karşılıklarda Değişim (Reasürör Payı ve Devreden Kısım Düşülmüş Olarak)(+/-)		-	-	-	-
4.1- Yatırım Riski Hayat Sigortası Poliçe Sahiplerine Ait Poliçeler için Ayrılan Karşılıklar(-)		-	-	-	-
4.2- Yatırım Riski Hayat Sigortası Poliçe Sahiplerine Ait Poliçeler için Ayrılan Karşılıklarda Reasürör Payı (+)		-	-	-	-
5- Diğer Teknik Karşılıklarda Değişim (Reasürör Payı ve Devreden Kısım Düşülmüş Olarak) (+/-)	47.1 ve 47.5	(2.736.922)	(648.917)	(2.483.307)	(647.999)
6- Faaliyet Giderleri (-)	31	(17.343.278)	(8.128.447)	(13.232.379)	(6.946.658)
7- Yatırım Giderleri(-)		-	-	-	-
8- Yatırımlardaki Gerçekleşmemiş Zararlar (-)		-	-	-	-
9- Teknik Olmayan Bölüme Aktarılan Yatırım Gelirleri (-)		-	-	-	-
F- Teknik Bölüm Dengesi- Hayat (D - E)		2.754.377	2.212.027	4.796.367	2.153.887
G- Emeklilik Teknik Gelir		31.156.002	17.166.028	26.042.670	13.346.193
1- Fon İşletim Gelirleri		14.311.840	7.503.231	10.162.469	5.342.474
2- Yönetim Gideri Kesintisi		10.055.366	5.288.015	9.365.983	4.716.254
3- Giriş Aidatı Gelirleri		4.626.072	2.212.062	6.510.102	3.287.462
4- Ara Verme Halinde Yönetim Gideri Kesintisi		-	-	-	-
5- Özel Hizmet Gideri Kesintisi		-	-	-	-
6- Sermaye Tahsis Avansı Değer Artış Gelirleri		-	-	-	-
7- Diğer Teknik Gelirler		2.162.724	2.162.720	4.116	3
H- Emeklilik Teknik Gideri		(27.706.529)	(15.422.142)	(25.414.114)	(13.445.621)
1- Fon İşletim Giderleri (-)		(3.577.960)	(1.875.808)	(2.540.617)	(1.335.618)
2- Sermaye Tahsis Avansları Değer Azalış Giderleri (-)		-	-	-	-
3- Faaliyet Giderleri (-)	31	(21.823.630)	(12.560.016)	(21.025.571)	(11.104.914)
4- Diğer Teknik Giderler (-)	47.1	(2.304.939)	(986.318)	(1.847.926)	(1.005.089)
I- Teknik Bölüm Dengesi- Emeklilik (G - H)		3.449.473	1.743.886	628.556	(99.428)

Takip eden dipnotlar konsolide finansal tabloların tamamlayıcı parçasını oluştururlar.

YAPI KREDİ SİGORTA A.Ş.

1 OCAK - 30 HAZİRAN 2010 VE 2009 ARA HESAP DÖNEMLERİNE AİT AYRINTILI KONSOLİDE GELİR TABLOLARI

(Para birimi aksi belirtilmedikçe Türk Lirası (“TL”) olarak gösterilmiştir)

II-TEKNİK OLMAYAN BÖLÜM

	Dipnot	Bağımsız Sınırlı	Bağımsız Sınırlı	Bağımsız Sınırlı	Bağımsız Sınırlı
		Denetimden Geçmiş 01.01.2010 - 30.06.2010	Denetimden Geçmiş 01.04.2010 - 30.06.2010	Denetimden Geçmiş 01.01.2009 - 30.06.2009	Denetimden Geçmiş 01.04.2009 - 30.06.2009
C- Teknik Bölüm Dengesi- Hayat Dışı (A-B)		7.103.586	5.946.107	(2.990.945)	(8.318.825)
F- Teknik Bölüm Dengesi- Hayat (D-E)		2.754.377	2.212.027	4.796.367	2.153.887
I- Teknik Bölüm Dengesi- Emeklilik (G-H)		3.449.473	1.743.886	628.556	(99.428)
J- Genel Teknik Bölüm Dengesi (C+F+I)		13.307.436	9.902.020	2.433.978	(6.264.366)
K- Yatırım Gelirleri		32.726.603	17.381.206	37.372.140	17.450.751
1- Finansal Yatırımlardan Elde Edilen Gelirler		19.649.084	10.664.241	22.340.799	6.657.502
2- Finansal Yatırımların Nakde Çevrilmesinden Elde Edilen Karlar		544.312	179.002	2.797.152	1.737.878
3- Finansal Yatırımların Değerlemesi		6.572.226	1.632.152	9.658.439	9.617.363
4- Kambiyo Karları		2.208.477	1.273.356	2.270.692	(722.640)
5- İştiraklerden Gelirler		12.055	12.055	13.017	12.031
6- Bağlı Ortaklıklar ve Müşterek Yönetime Tabi Teşebbüslerden Gelirler		-	-	-	-
7- Arazi, Arsa ile Binalardan Elde Edilen Gelirler		3.740.449	3.620.400	292.041	148.617
8- Türev Ürünlerden Elde Edilen Gelirler		-	-	-	-
9- Diğer Yatırımlar		-	-	-	-
10- Hayat Teknik Bölümünden Aktarılan Yatırım Gelirleri		-	-	-	-
L- Yatırım Giderleri (-)		(26.365.976)	(15.850.214)	(22.519.959)	(11.185.989)
1- Yatırım Yönetim Giderleri - Faiz Dahil (-)		(103.313)	(54.017)	(83.795)	(16.903)
2- Yatırımlar Değer Azalışları (-)		-	-	-	-
3- Yatırımların Nakde Çevrilmesi Sonucunda Oluşan Zararlar (-)		(525.461)	(253.207)	(289.739)	(20.671)
4- Hayat Dışı Teknik Bölümüne Aktarılan Yatırım Gelirleri (-)		(21.119.089)	(13.319.178)	(18.257.655)	(8.944.512)
5- Türev Ürünler Sonucunda Oluşan Zararlar (-)		-	-	-	-
6- Kambiyo Zararları (-)		(2.585.262)	(1.261.869)	(2.034.210)	(1.303.875)
7- Amortisman Giderleri (-)	6.1	(2.032.851)	(961.943)	(1.854.560)	(900.028)
8- Diğer Yatırım Giderleri (-)		-	-	-	-
M- Diğer Faaliyetlerden ve Olağandışı Faaliyetlerden Gelir ve Karlar ile Gider ve Zararları (+/-)		(2.231.154)	(2.240.139)	2.963.064	1.852.301
1- Karşılıklar Hesabı (+/-)	47.5	(812.622)	(299.395)	(1.530.962)	(409.990)
2- Reeskont Hesabı (+/-)	47.5	(271.566)	(591.244)	1.972.351	537.818
3- Zorunlu Deprem Sigortası Hesabı (+/-)		-	-	-	-
4- Enflasyon Düzeltmesi Hesabı (+/-)		-	-	-	-
5- Ertelenmiş Vergi Varlığı Hesabı (+/-)	35, 47.5	(1.785.386)	(1.491.431)	1.782.477	1.148.819
6- Ertelenmiş Vergi Yükümlülüğü Gideri (-)		-	-	-	-
7- Diğer Gelir ve Karlar	47.1	828.701	257.227	871.354	644.476
8- Diğer Gider ve Zararlar (-)		(190.281)	(115.296)	(132.156)	(68.822)
9- Önceki Yıl Gelir ve Karları		-	-	-	-
10- Önceki Yıl Gider ve Zararları(-)		-	-	-	-
N- Dönem Net Karı veya (Zararı)		15.635.157	9.117.651	13.620.806	(324.349)
1- Dönem Karı veya (Zararı)		17.436.909	9.192.873	20.249.223	1.852.697
2- Dönem Karı Vergi ve Diğer Yasal Yükümlülük Karşılıkları (-)	35 ve 47.5	(1.801.752)	(75.222)	(6.628.417)	(2.177.046)
3- Dönem Net Karı veya (Zararı)	37	15.635.157	9.117.651	13.620.806	(324.349)
-Ana Ortaklık Payları		15.627.660	9.113.767	13.610.640	(329.049)
-Azınlık Payları		7.497	3.884	10.166	4.700
4- Enflasyon Düzeltme Hesabı		-	-	-	-

Takip eden dipnotlar konsolide finansal tabloların tamamlayıcı parçasını oluştururlar.

YAPI KREDİ SİGORTA A.Ş.**1 OCAK - 30 HAZİRAN 2010 VE 2009 ARA HESAP DÖNEMLERİNE AİT
KONSOLİDE NAKİT AKIŞ TABLOLARI**

(Para birimi aksi belirtilmedikçe Türk Lirası ("TL") olarak gösterilmiştir)

	Bağımsız Sınırlı Denetimden Geçmiş 01.01.2010 - 30.06.2010	Bağımsız Sınırlı Denetimden Geçmiş 01.01.2009 - 30.06.2009
Dipnot		
A- ESAS FAALİYETLERDEN KAYNAKLANAN NAKİT AKIMLARI		
1- Sigortacılık faaliyetlerinden elde edilen nakit girişleri	386.654.936	321.890.043
2- Reasürans faaliyetlerinden elde edilen nakit girişleri	28.855.625	58.547.698
3- Emeklilik faaliyetlerinden elde edilen nakit girişleri	291.166.860	230.544.819
4- Sigortacılık faaliyetleri nedeniyle yapılan nakit çıkışı (-)	(330.618.499)	(368.294.661)
5- Reasürans faaliyetleri nedeniyle nakit çıkışı (-)	(61.314.633)	(68.248.523)
6- Emeklilik faaliyetleri nedeniyle nakit çıkışı (-)	(283.243.283)	(224.235.761)
7- Esas faaliyetler sonucu oluşan nakit (A1+A2+A3-A4-A5-A6)	31.501.006	(49.796.385)
8- Faiz ödemeleri (-)	-	-
9- Gelir vergisi ödemeleri (-)	(2.516.492)	(3.388.020)
10- Diğer nakit girişleri	53.835	-
11- Diğer nakit çıkışları (-)	(46.029.002)	(20.920.536)
12- Esas faaliyetlerden kaynaklanan net nakit	(16.990.653)	(74.104.941)
B- YATIRIM FAALİYETLERİNDEN KAYNAKLANAN NAKİT AKIMLARI		
1- Maddi varlıkların satışı	7.914.856	554.661
2- Maddi varlıkların iktisabı (-)	(3.805.362)	(994.540)
3- Mali varlık iktisabı (-)	(250.933.640)	(103.161.099)
4- Mali varlıkların satışı	304.484.254	165.405.262
5- Alınan faizler	28.216.711	27.060.140
6- Alınan temettüleri	12.055	-
7- Diğer nakit girişleri	3.993.184	803.550
8- Diğer nakit çıkışları (-)	817.382	6.352.074
9- Yatırım faaliyetlerinden kaynaklanan net nakit	90.699.440	96.020.048
C- FİNANSMAN FAALİYETLERİNDEN KAYNAKLANAN NAKİT AKIMLARI		
1- Hisse senedi ihracı	-	-
2- Kredilerle ilgili nakit girişleri	-	-
3- Finansal kiralama borçları ödemeleri (-)	-	-
4- Ödenen temettüleri (-)	(19.431)	(10.745.027)
5- Diğer nakit girişleri	-	-
6- Diğer nakit çıkışları (-)	-	-
7- Finansman faaliyetlerinden kaynaklanan net nakit	(19.431)	(10.745.027)
D- KUR FARKLARININ NAKİT VE NAKİT BENZERLERİNE OLAN ETKİSİ	(376.785)	236.483
E- Nakit ve nakit benzerlerinde meydana gelen net artış	73.312.571	11.406.563
F- Dönem başındaki nakit ve nakit benzerleri mevcudu	215.261.612	203.322.872
G- Dönem sonundaki nakit ve nakit benzerleri mevcudu (E+F)	288.574.183	214.729.435

Takip eden dipnotlar konsolide finansal tabloların tamamlayıcı parçasını oluştururlar.

YAPI KREDİ SİGORTA A.Ş.

**1 OCAK - 30 HAZİRAN 2010 VE 2009 ARA HESAP DÖNEMLERİNE AİT
KONSOLİDE ÖZSERMAYE DEĞİŞİM TABLOLARI**

(Para birimi aksi belirtilmedikçe Türk Lirası ("TL") olarak gösterilmiştir)

Konsolide Özsermaye Değişim Tabloları - Bağımsız Sınırlı Denetimden Geçmiş (*)													
	Sermaye	İşletmenin Kendi Hisse Senetleri(-)	Varlıklarda Değer Artışı	Özsermaye Enflasyon Düzeltilmesi Farkları	Yabancı Para Çevrim Farkları	Yasal Yedekler	Statü Yedekleri	Diğer Yedekler ve Dağıtılmamış Karlar	Net Dönem Karı/ (Zararı)	Geçmiş Yıllar Karları/ (Zararları)	Ana Ortaklığa Ait Özsermaye	Azınlık Payları	Toplam Özsermaye
I- Önceki Dönem Sonu Bakiyesi (31/12/2008)	80.000.000	-	3.656.658	118.495.352	-	2.207.340	18.421.558	40.803.047	74.284.696	(59.619.478)	278.249.173	87.488	278.336.661
A- Sermaye artırımını (A1 + A2)	-	-	-	-	-	-	-	-	-	-	-	-	-
1- Nakit	-	-	-	-	-	-	-	-	-	-	-	-	-
2- İç kaynaklardan	-	-	-	-	-	-	-	-	-	-	-	-	-
B- İşletmenin aldığı kendi hisse senetleri	-	-	-	-	-	-	-	-	-	-	-	-	-
C- Gelir tablosunda yer almayan kazanç ve kayıplar (15 no'lu dipnot)	-	-	6.974.330	-	-	-	-	-	-	-	6.974.330	1.393	6.975.723
D- Varlıklarda değer artışı	-	-	-	-	-	-	-	-	-	-	-	-	-
E- Yabancı para çevrim farkları	-	-	-	-	-	-	-	-	-	-	-	-	-
F- Diğer kazanç ve kayıplar	-	-	-	-	-	-	(17.869)	-	-	-	(17.869)	-	(17.869)
G- Enflasyon düzeltme farkları	-	-	-	-	-	-	-	-	-	-	-	-	-
H- Dönem net karı (veya zararı) (37 no'lu dipnot)	-	-	-	-	-	-	-	-	13.610.640	-	13.610.640	10.166	13.620.806
I- Dağıtılan temettü (38 no'lu dipnot)	-	-	-	-	-	-	-	-	(10.739.894)	-	(10.739.894)	(5.133)	(10.745.027)
J- Transfer	-	-	-	-	-	4.720.342	40.927.430	9.350.548	(63.544.802)	8.546.482	-	-	-
II- Dönem Sonu Bakiyesi (30/06/2009) (I+A+B+C+D+E+F+G+H+I+J)	80.000.000	-	10.630.988	118.495.352	-	6.927.682	59.331.119	50.153.595	13.610.640	(51.072.996)	288.076.380	93.914	288.170.294
I- Önceki Dönem Sonu Bakiyesi (31/12/2009)	80.000.000	-	11.798.392	118.495.352	-	6.927.682	59.331.119	50.153.595	1.223.353	(51.072.996)	276.856.497	99.147	276.955.644
A- Sermaye artırımını (A1 + A2)	-	-	-	-	-	-	-	-	-	-	-	-	-
1- Nakit	-	-	-	-	-	-	-	-	-	-	-	-	-
2- İç kaynaklardan	-	-	-	-	-	-	-	-	-	-	-	-	-
B- İşletmenin aldığı kendi hisse senetleri	-	-	-	-	-	-	-	-	-	-	-	-	-
C- Gelir tablosunda yer almayan kazanç ve kayıplar (15 no'lu dipnot)	-	-	(3.628.142)	-	-	-	-	-	-	-	(3.628.142)	(1.003)	(3.629.145)
D- Varlıklarda değer artışı	-	-	-	-	-	-	-	-	-	-	-	-	-
E- Yabancı para çevrim farkları	-	-	-	-	-	-	-	-	-	-	-	-	-
F- Diğer kazanç ve kayıplar	-	-	-	-	-	-	-	-	-	-	-	-	-
G- Enflasyon düzeltme farkları	-	-	-	-	-	-	-	-	-	-	-	-	-
H- Dönem net karı (veya zararı) (37 no'lu dipnot)	-	-	-	-	-	-	-	-	15.627.660	-	15.627.660	7.497	15.635.157
I- Dağıtılan temettü (38 no'lu dipnot)	-	-	-	-	-	-	-	-	-	-	-	(19.431)	(19.431)
J- Transfer	-	-	-	-	-	3.365.695	(9.697.748)	-	(1.223.353)	7.555.407	1	-	1
II- Dönem Sonu Bakiyesi (30/06/2010) (I+A+B+C+D+E+F+G+H+I+J)	80.000.000	-	8.170.250	118.495.352	-	10.293.377	49.633.371	50.153.595	15.627.660	(43.517.589)	288.856.016	86.210	288.942.226

(*) Özsermaye kalemleri ile ilgili detaylı açıklamalar 15 no'lu dipnotta yer almaktadır.

Takip eden dipnotlar konsolide finansal tabloların tamamlayıcı parçasını oluştururlar.

YAPI KREDİ SİGORTA A.Ş.

1 OCAK - 30 HAZİRAN 2010 ARA HESAP DÖNEMİNE AİT KONSOLİDE FİNANSAL TABLOLARA İLİŞKİN AÇIKLAYICI DİPNOTLAR (Para birimi aksi belirtilmedikçe Türk Lirası ("TL") olarak gösterilmiştir.)

1. Genel Bilgiler

- 1.1 Ana şirketin adı:** 30 Haziran 2010 tarihi ve 31 Aralık 2009 tarihleri itibariyle Yapı Kredi Sigorta A.Ş.'nin ("Şirket") doğrudan ortağı Yapı ve Kredi Bankası A.Ş. olup nihai ana ortakları Koç Holding A.Ş. ve Unicredit S.P.A.'dir. 30 Haziran 2010 tarihi itibariyle düzenlenen finansal tablolar ana ortaklık Yapı Kredi Sigorta A.Ş. ve bağlı ortaklığı Yapı Kredi Emeklilik A.Ş.'yi ("Bağlı Ortaklık") içermektedir (hep birlikte "Grup" olarak anılacaktır).
- 1.2 Kuruluşun ikametgahı ve yasal yapısı, Şirket olarak oluştuğu ülke ve kayıtlı büronun adresi:** Yapı Kredi Sigorta A.Ş. 24 Aralık 1943 tarihinde faaliyete geçmiştir. Şirket merkezi ve genel müdürlüğü İstanbul'da olup, "Yapı Kredi Plaza A Blok Büyükdere Cad. 34330 Levent-İstanbul" adresinde anonim şirket olarak faaliyet göstermektedir. Şirket'in "İstanbul", "İç Anadolu", "Marmara", "Güney", "Ege", "Akdeniz", "Bakırköy" ve "Kadıköy" Bölge Müdürlükleri bulunmaktadır.
- 1.3 İşletmenin fiili faaliyet konusu:** Grup yangın, nakliyat, kaza, ferdi kaza, makina montaj, ziraat, sağlık ve hayat sigortaları ile bireysel emeklilik alanında faaliyet göstermektedir.
- 1.4 Kuruluşun faaliyetlerinin ve esas çalışma alanlarının niteliklerinin açıklaması:** 1.2 ve 1.3 no'lu dipnotlarda açıklanmıştır.
- 1.5 Kategorileri itibariyle yıl içinde çalışan personelin ortalama sayısı:**

	1 Ocak - 30 Haziran 2010	1 Ocak - 30 Haziran 2009
Üst ve orta kademeli yöneticiler	70	73
Diğer personel	1.676	1.657
Toplam	1.746	1.730

- 1.6 Yönetim kurulu başkan ve üyeleriyle genel müdür, genel koordinatör, genel müdür yardımcılarını gibi üst yöneticilere cari dönemde sağlanan ücret ve benzeri menfaatlerin toplam tutarı:**

	1 Ocak - 30 Haziran 2010	1 Nisan - 30 Haziran 2010	1 Ocak - 30 Haziran 2009	1 Nisan - 30 Haziran 2009
Üst Yöneticilere Sağlanan Kısa Vadeli Faydalar				
Ücret ve benzeri				
kısa vadeli ödemeler	1.726.032	773.226	2.816.307	1.937.932
Prim	566.435	5.998	642.117	9.175
Grup emeklilik planı	106.031	55.602	154.060	77.131
Toplam	2.398.498	834.826	3.612.484	2.024.238
Üst Yöneticilere Sağlanan Uzun Vadeli Faydalar				
Kıdem tazminatı karşılığı	180.450	12.253	132.541	(83.383)
Toplam	180.450	12.253	132.541	(83.383)
Üst Yöneticilere Sağlanan Toplam Faydalar	2.578.948	847.079	3.745.025	1.940.855

**1 OCAK - 30 HAZİRAN 2010 ARA HESAP DÖNEMİNE AİT KONSOLİDE
FİNANSAL TABLOLARA İLİŞKİN AÇIKLAYICI DİPNOTLAR (DEVAMI)**
(Para birimi aksi belirtilmedikçe Türk Lirası ("TL") olarak gösterilmiştir.)

1. Genel Bilgiler (Devamı)

1.7 Finansal tablolarda; yatırım gelirlerinin ve faaliyet giderlerinin (personel, yönetim, araştırma geliştirme, pazarlama ve satış, dışarıdan sağlanan fayda ve hizmetler ile diğer faaliyet giderleri) dağıtımında kullanılan anahtarlar: Grup tarafından hayat ve hayat dışı teknik karşılıkları karşılayan varlıkların yatırıma yönlendirilmesinden elde edilen tüm gelirler, teknik olmayan bölümden teknik bölüme aktarılmıştır. Diğer yatırım gelirleri ise teknik olmayan bölüm altında sınıflandırılmıştır. Grup teknik bölüme aktardığı faaliyet giderlerini, hayat dışı için cari dönemde üretilen poliçe sayısı, brüt yazılan prim miktarı ve hasar ihbar adedinin, son üç yıl içindeki ağırlıklarının ortalamasını dikkate alarak alt branşlara dağıtmıştır. Hayat ve emeklilik branşları için ise öncelikle emeklilik ve sigorta bölümlerine son 3 yılda üretilen ortalama emeklilik sözleşme sayısı ve poliçe sayıları oranında paylaştırmaktadır. Sigorta bölümüne dağıtılan giderler hayat ve hayat dışı bölümlerine ise üretilen poliçe adedi, yazılan prim miktarı ve hasar ihbar adedi oranlarının 3 yıllık ortalamasına göre dağıtılmaktadır.

1.8 Finansal tabloların tek bir şirketi mi yoksa şirketler grubunu mu içerdiği: Finansal tablolar Şirket ve bağlı ortaklığı Yapı Kredi Emeklilik A.Ş. 'yi içermektedir.

Bağlı Ortaklık'a ilişkin detaylı bilgiler aşağıda yer almaktadır:

- **İkametgahı, yasal yapısı ve Şirket olarak olduğu ülke ve kayıtlı büronun adresi:** Bağlı Ortaklık İstanbul'da, anonim şirket olarak tescil edilmiş olup, Bağlı Ortaklık'ın tescil edilmiş adresi Büyükdere Cad. Yapı Kredi Plaza A Blok 34330 Levent / İstanbul'dur.
- **Fiili faaliyet konusu:** Bağlı Ortaklık'ın faaliyet konusu bireysel emeklilik sisteminde faaliyet göstermek, bu doğrultuda emeklilik sözleşmeleri düzenlemek, bireysel emeklilik ile ilgili kanun ve yönetmelikler kapsamında her türlü iş ve işlemleri yapmak ve Türkiye'de ve yabancı ülkelerde her türlü grup ve ferdi hayat ile ferdi kaza poliçeleri düzenlemek ve reasürans işlemleri gerçekleştirmektir. Bağlı Ortaklık'ın 30 Aralık 2002 tarihinde unvanı Yapı Kredi Yaşam Sigorta Anonim Şirketi'nden Yapı Kredi Emeklilik Anonim Şirketi'ne değiştirilmiştir. Bağlı Ortaklık'ın ana sözleşmesi T.C. Başbakanlık Hazine Müsteşarlığı Sigortacılık Genel Müdürlüğü'nün 20 Aralık 2002 tarih ve 81316 sayılı yazısı ve T.C. Sanayi ve Ticaret Bakanlığı, İç Ticaret Genel Müdürlüğü'nün 20 Aralık 2002 tarih ve 10919 sayılı ön müsaadesi ile değiştirilmiştir. Bağlı Ortaklık, ana sözleşmesinde yapılan değişiklik ile Bireysel Emeklilik Sistemi'nde faaliyet gösterebilir, emeklilik sözleşmeleri düzenleyebilir ve bireysel emeklilik ile ilgili kanun ve yönetmelikler kapsamında her türlü iş ve işlemleri yapabilir duruma gelmiştir.

1.9 Raporlayan işletmenin adı veya diğer kimlik bilgileri ve bu bildide önceki bilanço tarihinden beri olan değişiklikler: Şirket'in adı ve diğer kimlik bilgileri 1.1, 1.2, ve 1.3 no'lu dipnotlarda belirtilmiş olup bu bilgilerde önceki bilanço tarihinden bu yana herhangi bir değişiklik olmamıştır.

1.10 Bilanço tarihinden sonraki olaylar: 1 Ocak – 30 Haziran 2010 ara hesap dönemine ait konsolide finansal tablolar 6 Ağustos 2010 tarihinde Yönetim Kurulu tarafından onaylanmıştır. Bilanço tarihinden sonraki olaylar 46 no'lu dipnotta açıklanmıştır.

**1 OCAK - 30 HAZİRAN 2010 ARA HESAP DÖNEMİNE AİT KONSOLİDE
FİNANSAL TABLOLARA İLİŞKİN AÇIKLAYICI DİPNOTLAR (DEVAMI)**
(Para birimi aksi belirtilmedikçe Türk Lirası (“TL”) olarak gösterilmiştir.)

2. Önemli Muhasebe Politikalarının Özeti

2.1 Hazırlık Esasları

Sermaye Piyasası Kanunu'nun (VII.) bölüm 50. maddesi (a) fıkrası hükmü uyarınca sigorta şirketleri, kuruluş, denetim, gözetim, muhasebe, finansal tablo ve rapor standartları konularında kendi özel kanunları hükümlerine tabidir. Dolayısıyla Şirket konsolide finansal tablolarını, 5684 sayılı Sigortacılık Kanunu ile T.C. Başbakanlık Hazine Müsteşarlığı'nın (“Hazine Müsteşarlığı”) sigorta ve reasürans şirketleri için öngördüğü esaslara göre hazırlamaktadır.

Konsolide finansal tablolar Hazine Müsteşarlığı tarafından, 30 Aralık 2004 tarih ve 25686 sayılı Resmi Gazete'de yayımlanan Sigortacılık Hesap Planı ve İzahnamesi Hakkında Tebliğ (Sigortacılık Muhasebe Sistemi Tebliğ No:1) içerisinde yer alan Sigortacılık Hesap Planı uyarınca düzenlenmektedir. Düzenlenen konsolide finansal tabloların biçim ve içerikleri ile bunların açıklama ve dipnotları 18 Nisan 2008 tarih ve 26851 sayılı Resmi Gazete'de yayımlanan Finansal Tabloların Sunumu Hakkında Tebliğ uyarınca belirlenmektedir.

Grup, 1 Ocak 2008 tarihinden itibaren faaliyetlerini, 14 Temmuz 2007 tarihinde yayımlanan ve 1 Ocak 2008 tarihinde yürürlüğe giren “Sigorta ve Reasürans Şirketleri ile Emeklilik Şirketlerinin Finansal Raporlamaları Hakkında Yönetmelik” doğrultusunda, söz konusu yönetmelik ve Türkiye Muhasebe Standartları Kurulu (“TMSK”) tarafından açıklanan Türkiye Muhasebe Standartları (“TMS”) ve Türkiye Finansal Raporlama Standartları (“TFRS”) ile Hazine Müsteşarlığı tarafından muhasebe ve finansal raporlama esaslarına ilişkin yayımlanan diğer yönetmelik, açıklama ve genelgeler çerçevesinde muhasebeleştirilmektedir. Hazine Müsteşarlığı'nın 18 Şubat 2008 tarih ve 9 sayılı yazısına istinaden “TMS 1-Finansal Tablolar ve Sunum”, “TMS 27-Konsolide ve Konsolide Olmayan Finansal Tablolar”, “TFRS 1-TFRS'ye Geçiş” ve “TFRS 4-Sigorta Sözleşmeleri” bu uygulamanın kapsamı dışında tutulmuştur. Bununla birlikte, sigorta şirketlerinin 31 Aralık 2008 tarih ve 27097 sayılı Resmi Gazete'de yayımlanan Sigorta ve Reasürans Şirketleri İle Emeklilik Şirketlerinin Konsolide Finansal Tablolarının Düzenlenmesine İlişkin Tebliğ'i 31 Mart 2009 tarihinden itibaren uygulamaları gerekmektedir. Şirket bu doğrultuda 31 Mart 2009'dan itibaren konsolide finansal tablolarını ayrıca yayımlamaya başlamıştır.

Konsolide finansal tablolar, gerçeğe uygun değerleri ile gösterilen alım satım amaçlı ve satılmaya hazır finansal varlıkların dışında, 31 Aralık 2004 tarihine kadar enflasyon düzeltmesine tabi tutulmak suretiyle, maliyet esası baz alınarak TL olarak hazırlanmıştır.

Hazine Müsteşarlığı, SPK'nın 17 Mart 2005 tarihinde aldığı karardan hareketle, 1 Ocak 2005 tarihinden itibaren geçerli olmak üzere enflasyon muhasebesi uygulamasının gerekli olmadığını bildirmiştir. Grup, Hazine Müsteşarlığı'nın ilgili yazısına istinaden, 31 Aralık 2004 tarihli finansal tablolarını “Yüksek Enflasyon Dönemlerinde Finansal Tabloların Düzeltilmesi” ile ilgili hükümlere uygun olarak yeniden düzenlemiş ve 1 Ocak 2005 tarihinden başlamak üzere TMSK tarafından yayımlanmış 29 no'lu “Yüksek Enflasyonlu Ekonomilerde Finansal Raporlama” standardını uygulamamıştır.

Grup, sigortacılık ile ilgili teknik karşılıklarını ise 5684 Sayılı Sigortacılık Kanunu çerçevesinde yayımlanan ve 1 Ocak 2008 tarihinden itibaren yürürlükte olan “Sigorta ve Reasürans ile Emeklilik Şirketlerinin Teknik Karşılıklarına ve Bu Karşılıkların Yatırılacağı Varlıklara İlişkin Yönetmelik” ve ilgili mevzuat çerçevesinde hesaplamış ve konsolide finansal tablolara yansıtmıştır.

**1 OCAK - 30 HAZİRAN 2010 ARA HESAP DÖNEMİNE AİT KONSOLİDE
FİNANSAL TABLOLARA İLİŞKİN AÇIKLAYICI DİPNOTLAR (DEVAMI)**
(Para birimi aksi belirtilmedikçe Türk Lirası (“TL”) olarak gösterilmiştir.)

2. Önemli Muhasebe Politikalarının Özeti (Devamı)

Grup, rücu ve sovtaj gelirlerine ilişkin genelge taslağı uyarınca, 31 Aralık 2009 tarihi itibarıyla rücu ve sovtaj alacakları ile idari ve kanuni takipteki rücu alacakları karşılığı tutarlarını yeniden sınıflama yaparak cari dönem gösterimiyle tutarlı olması amacıyla ilgili hesaplara (sigortacılık faaliyetlerinden alacaklar/sigortacılık faaliyetlerinden alacaklar karşılığı) muhasebeleştirmiştir.

Grup, cari dönem gösterimiyle tutarlı olması amacıyla geçmiş yıl teknik olmayan bölümden hayat dışı teknik bölüme aktarılan yatırım gelirleri hesabını yeniden sınıflandırmıştır.

Konsolide finansal tabloların hazırlanmasında izlenen muhasebe politikaları ve kullanılan değerlendirme esasları, aşağıda yer alan 2.3 ila 2.25 no’lu dipnotlarda açıklanmaktadır.

31 Aralık 2010 tarihli sene sonu finansal tabloları için gerekli olacak yeni standart, değişiklik ve yorumlar:

TFRS 1 (Değişiklik) “TFRS’nin İlk Kez Uygulanması” - İlk uygulamaya ilişkin ilave istisnalar,

TFRS 2 (Değişiklik) “Hisse Bazlı Ödemeler” - Grup nakit olarak ödenen hisse bazlı ödeme işlemleri,

TFRS 3 (Değişiklik), “İşletme Birleşmeleri” ve TMS 27 (Değişiklik), “Konsolide ve Konsolide Olmayan Finansal Tablolar”,

TMS 39 (Değişiklik), “Finansal Araçlar: Muhasebeleştirme ve Ölçme” - Uygun korumalı enstrümanlar,

TFRYK 17, “Gayri-nakdi Varlıkların Ortaklara Dağıtılması”,

TFRS’deki iyileştirmeler (2008’de yayınlanan),

TFRS’deki iyileştirmeler (2009’da yayınlanan).

31 Aralık 2010 tarihinden sonra geçerli olacak olan yeni standart, değişiklik ve yorumlar (bu değişiklikler TMS 32 hariç henüz Avrupa Birliği tarafından kabul edilmemiştir):

TFRS 1 (Değişiklik)- Karşılaştırmalı TFRS 7 Dipnotları için Sınırlı Muafiyet (1 Temmuz 2010 tarihinde veya sonrasında başlayan hesap dönemlerinde geçerli olacaktır. Erken uygulamaya izin verilmektedir).

TFRS 9 “Finansal Araçlar” (1 Ocak 2013 tarihinde veya sonrasında başlayan hesap dönemlerinde geçerli olacaktır),

TMS 24 (Revize) “İlişkili Taraf Açıklamaları” (1 Ocak 2011 tarihinde veya sonrasında başlayan hesap dönemlerinde geçerli olacaktır),

TMS 32 (Değişiklik) “Hisse İhraçlarının Sınıflandırılması” (1 Şubat 2010 tarihinde veya sonrasında başlayan yıllık hesap dönemlerinde geçerli olacaktır),

TFRYK 14 (Değişiklik) “Asgari Fonlama Koşullarının Geri Ödenmesi” (1 Ocak 2011 tarihinde veya sonrasında başlayan hesap dönemlerinde geçerli olacaktır).

**1 OCAK - 30 HAZİRAN 2010 ARA HESAP DÖNEMİNE AİT KONSOLİDE
FİNANSAL TABLOLARA İLİŞKİN AÇIKLAYICI DİPNOTLAR (DEVAMI)**
(Para birimi aksi belirtilmedikçe Türk Lirası ("TL") olarak gösterilmiştir.)

2. Önemli Muhasebe Politikalarının Özeti (Devamı)

TFRYK 19 "Finansal Yükümlülüklerin Sermaye Araçları ile Ortadan Kaldırılması" (1 Temmuz 2010 tarihinde veya sonrasında başlayan hesap dönemlerinde geçerli olacaktır.

TFRS'lerdeki iyileştirmeler (Mayıs 2010'da yayınlanan):

Mayıs 2010'da Türkiye Muhasebe Standartları Kurulu 7 standartla ilgili 11 değişiklik yayımlamıştır. Değiştirilen standartlar aşağıdaki gibidir:

TFRS 1: İlk uygulama yılında muhasebe politikalarındaki değişiklikler

TFRS 1: Tahmini maliyet olarak yeniden değerlendirme bazı

TFRS 1: Oran düzenlemesine tabi olan operasyonlar için tahmini maliyet kullanımı

TFRS 3: Revize TFRS'nin efektif olma tarihinden önce oluşan işletme birleşmelerinden kaynaklanan koşullu bedellerin geçiş hükümleri

TFRS 3: Kontrol gücü olmayan payların ölçülmesi

TFRS 3: Değiştirilemeyen ya da gönüllü olarak değiştirilebilen hisse bazlı ödemelerle ilgili ödülleri

TFRS 7: Dipnotlara açıklık getirilmesi

TMS 1: Özkaynak hareket tablosuna açıklık getirilmesi

TMS 27: TMS 27 "Konsolide ve Solo Finansal Tablolar" standardına yapılan iyileştirmeler için geçiş hükümleri

TMS 34: Önemli olaylar ve işlemler

TFRYK 13: Hediye puanların gerçeğe uygun değeri

Grup yönetimi, yukarıdaki standart ve yorumların uygulanmasının, gelecek dönemlerde Grup'un konsolide finansal tabloları üzerinde önemli bir etki yaratmayacağı görüşündedir ve erken uygulama yöntemini seçmemiştir.

2.2 Konsolidasyon

Konsolide finansal tabloların hazırlanmasında 31 Aralık 2008 tarih ve 27097 sayılı Resmi Gazete'de yayımlanan "Sigorta ve Reasürans Şirketleri ve Emeklilik Şirketlerinin Konsolide Finansal Tablolarının Düzenlenmesine İlişkin Tebliğ" ve "Konsolide ve Bireysel Finansal Tablolara İlişkin Türkiye Muhasebe Standardı"nda ("TMS 27") belirlenen yöntem, usul ve esaslara uyulmaktadır.

Bağlı ortaklıkların konsolide edilme esasları:

Kontrol; ilgili tebliğde bir tüzel kişinin; sermayesinin, asgarî yüzde ellibirine sahip olma şartı aranmaksızın, çoğunluğuna doğrudan veya dolaylı olarak sahip olunması veya bu çoğunluğa sahip olunmamakla birlikte imtiyazlı hisselerin elde bulundurulması veya diğer hissedarlarla yapılan anlaşmalara istinaden oy hakkının çoğunluğu üzerinde tasarrufta bulunulması suretiyle veya herhangi bir suretle yönetim kurulu üyelerinin karara esas çoğunluğunu atayabilme ya da görevden alma gücünün elde bulundurulması olarak tanımlanmış olup, "TMS 27" hükümlerine göre bağlı ortaklıklar, faaliyet sonuçları, aktif ve özkaynak büyüklükleri bazında önemlilik ilkesi çerçevesinde, tam konsolidasyon yöntemi kullanılmak suretiyle konsolide edilmektedir. Bağlı ortaklıklar, faaliyetleri üzerindeki kontrolün Grup'a transfer olduğu tarihten itibaren konsolidasyon kapsamına alınmış ve kontrolün ortadan kalktığı tarihte de konsolidasyon kapsamından çıkarılmıştır. Gerekli görüldüğünde, bağlı ortaklıklar için uygulanan muhasebe politikaları Grup tarafından uygulanan muhasebe politikaları ile tutarlılığın sağlanması amacıyla değiştirilmiştir.

1 OCAK - 30 HAZİRAN 2010 ARA HESAP DÖNEMİNE AİT KONSOLİDE FİNANSAL TABLOLARA İLİŞKİN AÇIKLAYICI DİPNOTLAR (DEVAMI)
(Para birimi aksi belirtilmedikçe Türk Lirası ("TL") olarak gösterilmiştir.)

2. Önemli Muhasebe Politikalarının Özeti (Devamı)

Tam konsolidasyon yöntemine göre, bağlı ortaklıkların aktif, pasif, gelir, gider ve bilanço dışı kalemlerinin yüzde yüzü ana ortaklığın varlık, yükümlülük, gelir, gider ve bilanço dışı kalemleri ile birleştirilmiştir. Grup'un bağlı ortaklıktaki yatırımının defter değeri ile bağlı ortaklığın sermayesinin Grup'a ait olan kısmı netleştirilmiştir. Konsolidasyon kapsamındaki ortaklıklar arasındaki işlemlerden kaynaklanan bakiyeler ile gerçekleşmemiş karlar ve zararlar karşılıklı olarak mahsup edilmiştir. Konsolide edilmiş bağlı ortaklığın net karı / (zararı) içindeki azımlık payları, Grup'a ait net karın / (zararın) hesaplanabilmesini teminen belirlenmiş ve gelir tablosunda ayrı olarak gösterilmiştir. Azımlık payları, konsolide edilmiş bilançoda, özkaynaklar altında Grup'a dahil hissedarların paylarından ayrı olarak gösterilmiştir.

Konsolidasyon kapsamındaki ortaklığın unvanı, ana merkezinin bulunduğu yer, faaliyet konusu ve etkin ve doğrudan ve dolaylı ortaklık oranları aşağıdaki gibidir:

	30 Haziran 2010								
	Ortaklık Oranı (%)	Endekslenmiş Maliyet	Defter Değeri	Bağımsız denetim raporu	Finansal tablo dönemi	Toplam varlık	Toplam yükümlülük	Net satış	Net karı
Yapı Kredi Emeklilik A.Ş.	99,93	148.249.982	148.249.982	Olumlu	30.06.2010	2.329.857.261	2.212.284.363	48.885.108	10.224.032
	31 Aralık 2009								
	Ortaklık Oranı (%)	Endekslenmiş Maliyet	Defter Değeri	Bağımsız denetim raporu	Finansal tablo dönemi	Toplam varlık	Toplam yükümlülük	Net satış	Net karı
Yapı Kredi Emeklilik A.Ş.	99,93	148.249.982	148.249.982	Olumlu	31.12.2009	2.105.869.098	1.970.653.055	86.975.157	20.163.300

2.3 Bölüm Raporlaması

Faaliyet bölümleri raporlaması Grup'un karar almaya yetkili merciiine yapılan raporlamayla yeknesaklığı sağlayacak biçimde düzenlenmiştir. Grup'un faaliyetlere ilişkin karar almaya yetkili mercii bölüme tahsis edilecek kaynaklara ilişkin kararların alınmasından ve bölümün performansının değerlendirilmesinden sorumludur. Faaliyet bölümleri raporlaması detayları 5 no'lu dipnotta açıklanmıştır.

2.4 Yabancı Para Çevrimi

Grup'un fonksiyonel para birimi Türk Lirası (TL)'dir. Yabancı para ile yapılan işlemler, işlemin gerçekleştiği tarihteki kurdan fonksiyonel para birimine çevrilir. Bu işlemlerden doğan ve yabancı para cinsinden parasal varlık ve yükümlülüklerin dönem sonu döviz kurundan fonksiyonel para birimine çevrilmesiyle oluşan kur farkı kar ve zararı gelir tablosuna yansıtılır.

Parasal varlıklardan satılmaya hazır olarak sınıflandırılmış yabancı para cinsinden finansal varlıkların iskonto edilmiş değerleri üzerinde oluşan kur farkları gelir tablosuna, bu varlıkların gerçeğe uygun değerindeki diğer tüm değişiklikler ve bunlar üzerinde oluşan kur farkları özsermaye içerisinde ilgili hesaplara yansıtılır.

Gerçeğe uygun değerleri ile değerlendirilen parasal olmayan finansal varlık ve yükümlülüklerden kaynaklanan kur çevrim farkları ise gerçeğe uygun değer değişikliğinin bir parçası olarak kabul edilir ve söz konusu farklar diğer gerçeğe uygun değer değişikliklerinin takip edildiği hesaplarda yansıtılır.

**1 OCAK - 30 HAZİRAN 2010 ARA HESAP DÖNEMİNE AİT KONSOLİDE
FİNANSAL TABLOLARA İLİŞKİN AÇIKLAYICI DİPNOTLAR (DEVAMI)**
(Para birimi aksi belirtilmedikçe Türk Lirası ("TL") olarak gösterilmiştir.)

2. Önemli Muhasebe Politikalarının Özeti (Devamı)

2.5 Maddi Duran Varlıklar

Maddi duran varlıklar, elde etme maliyetinden birikmiş amortismanın düşülmesi ile gösterilmektedir. Arazi ve arsalar için sınırsız ömürleri olması sebebi ile amortisman ayrılmamaktadır. Amortisman, maddi varlıkların faydalı ömürleri esas alınarak doğrusal amortisman yöntemi kullanılarak ayrılmaktadır. Maddi duran varlıkların, faydalı ömürleri esas alınarak tahmin edilen amortisman dönemleri, aşağıda belirtilmiştir:

Kullanım amaçlı gayrimenkuller (Binalar)	50 yıl
Demirbaşlar	3-15 yıl
Makine ve teçhizatlar	10-20 yıl
Motorlu taşıtlar	5 yıl
Özel maliyet bedelleri	5 yıl
Diğer maddi varlıklar	5 yıl
Kiralama yoluyla edinilmiş maddi varlıklar	5 yıl

Maddi varlıklarda değer düşüklüğü olduğuna işaret eden koşulların mevcut olması halinde, olası bir değer düşüklüğünün tespiti amacıyla inceleme yapılır ve bu inceleme sonunda maddi varlığın kayıtlı değeri geri kazanılabilir değerinden fazla ise kayıtlı değeri, karşılık ayrılmak suretiyle geri kazanılabilir değerine indirilir. Maddi varlıkların elden çıkartılması dolayısıyla oluşan kar ve zararlar diğer faaliyet gelirleri ve giderleri hesaplarına dahil edilirler (6 no'lu dipnot). Grup'un 30 Haziran 2010 tarihi itibariyle maddi duran varlıklar için kayıtlarında yer alan değer düşüklüğü karşılığı 300.254 TL'dir (31 Aralık 2009: 300.254 TL) (6 no'lu dipnot).

2.6 Yatırım Amaçlı Gayrimenkuller

Grup'un faaliyetlerinde kullanılmak veya idari maksatlarla veya işlerin normal seyri esnasında satılmak yerine, kira elde etmek veya değer kazanımı amacıyla veya her ikisi için tutulan binalar yatırım amaçlı gayrimenkuller olarak sınıflandırılmıştır. Yatırım amaçlı gayrimenkuller elde etme maliyetinden birikmiş amortismanın düşülmesi suretiyle gösterilmektedir. Yatırım amaçlı gayrimenkuller doğrusal amortisman metoduyla faydalı ömürleri üzerinden amortisman tabii tutulmuştur. Yatırım amaçlı gayrimenkullerde değer düşüklüğü olduğuna işaret eden koşulların mevcut olması halinde olası bir değer düşüklüğünün tespiti amacıyla inceleme yapılır ve bu inceleme sonunda yatırım amaçlı gayrimenkullerin kayıtlı değeri geri kazanılabilir değerinden fazla ise, karşılık ayrılmak suretiyle geri kazanılabilir değerine indirilir. Geri kazanılabilir değer, ilgili yatırım amaçlı gayrimenkulün mevcut kullanımından gelecek net nakit akımları ile satış maliyetleri düşülmüş gerçeğe uygun değer yüksek olanı olarak kabul edilir. Grup, 30 Haziran 2010 tarihi itibariyle yatırım amaçlı gayrimenkulleri için 300.254 TL değer düşüklüğü karşılığı ayrılmıştır (31 Aralık 2009: 300.254 TL) (7 no'lu dipnot).

Yatırım amaçlı gayrimenkullerin amortisman dönemleri 50 yıldır.

**1 OCAK - 30 HAZİRAN 2010 ARA HESAP DÖNEMİNE AİT KONSOLİDE
FİNANSAL TABLOLARA İLİŞKİN AÇIKLAYICI DİPNOTLAR (DEVAMI)**
(Para birimi aksi belirtilmedikçe Türk Lirası (“TL”) olarak gösterilmiştir.)

2. Önemli Muhasebe Politikalarının Özeti (Devamı)

2.7 Maddi Olmayan Duran Varlıklar

Maddi olmayan duran varlıklar iktisap edilmiş bilgi sistemleri, imtiyaz haklarını ve bilgisayar yazılımlarını içermektedir. Maddi olmayan duran varlıklar, elde etme maliyeti üzerinden kaydedilir ve elde edildikleri tarihten sonra tahmini faydalı ömürleri üzerinden doğrusal amortisman yöntemi ile amortismanına tabi tutulur. Değer düşüklüğünün olması durumunda maddi olmayan duran varlıkların kayıtlı değeri, geri kazanılabilir değerine getirilir (8 no’lu dipnot).

Maddi olmayan duran varlıkların bilanço tarihleri itibariyle amortisman süreleri aşağıdaki gibidir:

Yazılımlar	3 - 5 yıl
Haklar	15 yıl

2.8 Finansal Varlıklar

Grup, finansal varlıklarını “Gerçeğe uygun değer farkı gelir tablosuna yansıtılan finansal varlıklar (Alım satım amaçlı finansal varlıklar)”, “Satılmaya hazır finansal varlıklar” ve “Krediler ve alacaklar (Esas faaliyetlerden alacaklar)” olarak sınıflandırmakta ve muhasebeleştirmektedir. Esas faaliyetlerden alacaklar (ikrazlar hariç), sigorta sözleşmelerinden kaynaklanan alacaklar olup finansal tablolarda finansal varlık olarak sınıflandırılmakta ve bu alacaklar için TMS 39’da yer alan ölçüm prensipleri uygulanmaktadır.

Söz konusu finansal varlıkların alım ve satım işlemleri “Teslim tarihi”ne göre kayıtlara alınmakta ve kayıtlardan çıkarılmaktadır. Finansal varlıkların sınıflandırılması, ilgili varlıkların Grup yönetimi tarafından satın alma amaçları dikkate alınarak, elde edildikleri tarihlerde kararlaştırılmaktadır.

Gerçeğe uygun değer farkı gelir tablosuna yansıtılan finansal varlıklar (Alım satım amaçlı finansal varlıklar):

Gerçeğe uygun değeriyle ölçülen ve gelir tablosuyla ilişkilendirilen finansal varlıklar piyasada kısa dönemde oluşan fiyat ve benzeri unsurlardaki dalgalanmalardan kar sağlama amacıyla elde edilen veya elde edilme nedeninden bağımsız olarak, kısa dönemde kar sağlamaya yönelik bir portföyün parçası finansal araçlar ile Grup’un performansını gerçeğe uygun değerine göre değerlendirdiği ve bu amaçla alım esnasında bu kategoride sınıflandırdığı finansal araçlardan oluşmaktadır.

Alım satım amaçlı finansal varlıkların ilk olarak kayda alınmalarında gerçeğe uygun değerleri kullanılmaktadır. Kayıtlara ilk alınış tarihinden sonra, alım satım amaçlı menkul değerler ilgili menkul kıymetin borsadaki güncel emirler arasındaki en iyi alış emri dikkate alınarak gerçeğe uygun değeri üzerinden takip edilir. Gerçeğe uygun değere esas teşkil eden fiyat oluşumlarının aktif piyasa koşulları içerisinde gerçekleşmemesi durumunda gerçeğe uygun değer güvenilir bir şekilde belirlenmediği kabul edilmekte ve alternatif modeller kullanarak hesaplanan değerler gerçeğe uygun değer olarak dikkate alınmaktadır. Yapılan değerlendirme sonucu oluşan kazanç ve kayıplar gelir tablosuna dahil edilmektedir. Alım satım amaçlı finansal varlıklara ilişkin tüm gerçekleşmiş ve gerçekleşmemiş kar ve zararlar ilgili dönemde yatırım gelirleri ve yatırım giderleri hesap kalemleri altında gelir tablosuna dahil edilir (11 no’lu dipnot).

**1 OCAK - 30 HAZİRAN 2010 ARA HESAP DÖNEMİNE AİT KONSOLİDE
FİNANSAL TABLOLARA İLİŞKİN AÇIKLAYICI DİPNOTLAR (DEVAMI)**
(Para birimi aksi belirtilmedikçe Türk Lirası ("TL") olarak gösterilmiştir.)

2. Önemli Muhasebe Politikalarının Özeti (Devamı)

Ancak riski hayat sigortası poliçe sahiplerine ait portföye dahil menkul kıymetlerin değer artış ve azalışları gelir tablosunda Hayat Branşı Teknik Gelirleri ve Giderleri altında yatırım gelirleri/giderleri hesap kalemlerinde takip edilmektedir. Bununla birlikte riski hayat sigortası poliçe sahiplerine ait portföye dahil alım satım amaçlı menkul kıymetlerin değer artış ve azalışları ise ilgili tarife hükümlerince matematik karşılık ve kar payı hesaplamalarına da dahil edilmekte, bunun sonucunda teknik karşılıklarda meydana gelen artış/azalış da gelir tablosunda Hayat Branşı Teknik Gelirleri ve Giderleri ana hesap grubunda matematik teknik karşılıklardaki değişim hesap kalemi altında takip edilmektedir (11 no'lu dipnot).

Krediler ve alacaklar (Esas faaliyetlerden alacaklar) ile İkraçlar:

Krediler ve alacaklar, borçluya para veya hizmet sağlama yoluyla yaratılan finansal varlıklardır. Söz konusu alacaklar ilk olarak elde etme maliyeti üzerinden kayda alınmakta ve kayda alınmayı müteakiben etkin faiz oranı yöntemi kullanılarak iskonto edilmiş bedelleri ile değerlendirilmektedir. İlgili alacakların teminatı olarak alınan varlıklara ilişkin ödenen harçlar ve benzeri diğer masraflar işlem maliyeti olarak kabul edilmemekte ve gider hesaplarına yansıtılmaktadır.

Grup, yönetimin değerlendirmeleri ve tahminleri doğrultusunda alacakları için 14 Temmuz 2007 tarihinde yayımlanan ve 1 Ocak 2008 tarihinde yürürlüğe giren "Sigorta ve Reasürans Şirketleri ile Emeklilik Şirketlerinin Finansal Raporlamaları Hakkında Yönetmelik"i de dikkate alarak karşılık ayırmaktadır. Söz konusu karşılık, bilançoda "Sigortacılık faaliyetlerinden alacaklar karşılığı" altında sınıflandırılmıştır. Grup tahminlerini belirlerken risk politikaları ve ihtiyatlılık prensibi doğrultusunda, mevcut alacak portföyünün genel yapısı, sigortalı ve aracılardan finansal bünyeleri ve Grup'a gösterdiği nakdi ve gayri nakdi teminatları finansal olmayan verileri ve ekonomik konjonktürü dikkate almaktadır.

Sigortacılık faaliyetlerinden alacaklar karşılığına ilaveten, Grup, yukarıda belirtilen "Sigortacılık faaliyetlerinden alacaklar" karşılığının içinde bulunmayan şüpheli alacaklar için alacağın değerini ve niteliğini göz önünde bulundurarak idari ve kanuni takipteki alacaklar karşılığı ayırmaktadır. Grup, dava ve icra safhasında olan rücu alacakları ve mutabık kalınmamış şahıs rücu alacakları için şüpheli alacak karşılığı ayırmıştır. Söz konusu karşılıklar bilançoda "Esas faaliyetlerden kaynaklanan şüpheli alacaklar karşılığı" ve "Sigortacılık faaliyetlerinden alacaklar karşılığı" hesapları altında sınıflandırılmıştır.

Ayrılan şüpheli alacak karşılıkları o yılın gelirinden düşülmektedir. Daha önce karşılık ayrılan şüpheli alacaklar tahsil edildiğinde ilgili karşılık hesabından düşülerek "Karşılık giderleri" hesabına yansıtılmaktadır. Tahsili mümkün olmayan alacaklar bütün yasal işlemler tamamlandıktan sonra kayıtlardan silinmektedir (12 no'lu dipnot).

**1 OCAK - 30 HAZİRAN 2010 ARA HESAP DÖNEMİNE AİT KONSOLİDE
FİNANSAL TABLOLARA İLİŞKİN AÇIKLAYICI DİPNOTLAR (DEVAMI)**
(Para birimi aksi belirtilmedikçe Türk Lirası ("TL") olarak gösterilmiştir.)

2. Önemli Muhasebe Politikalarının Özeti (Devamı)

İkrazlar, Grup' un tasdikli hayat sigortası tarifelerine ilişkin olarak teknik esaslarda belirtilen süre boyunca (Hayat Sigortası Genel Şartlarına göre bu süre minimum 3 yıldır) prim ödemesi yapan hayat sigortalılarıyla ilgili tarifenin, iştirah tablosundaki tutarların belirli bir oranı dahilinde hayat sigorta poliçesinin iadesi karşılığında verdikleri kredi tutarlarını ifade etmektedir. İkrazlar ilk olarak bilançoya gerçeğe uygun değerleri ile alınmakta ve takip eden dönemlerde etkin faiz yöntemi ile belirlenmiş değerleri üzerinden varsa değer düşüklüğü ayrılarak takip edilmektedir. İkrazlar karşılığında hayat sigortalılarının birikimleri yüzde yüz oranında nakit teminat olarak değerlendirildiğinden Grup ikrazları için değer düşüklüğü hesaplamamaktadır. İkrazlardan elde edilen faiz geliri ile kur farkı geliri/gideri, gelir tablosunda Hayat Branşı Teknik Gelirleri ve Giderleri ana hesap grubunda yatırım gelirleri/giderleri hesap kalemlerinde takip edilmektedir.

İkrazlardan elde edilen faiz gelirleri ve kur farkı geliri/gideri ilgili tarife hükümlerince matematik karşılık ve kar payı hesaplamalarında da dikkate alınmakta ve bu karşılıklarda meydana gelen artış ya da azalış da gelir tablosunda Hayat Branşı Teknik Gelirleri ve Giderleri ana hesap grubunda matematik teknik karşılıklardaki değişim hesap kalemi altında takip edilmektedir.

Satılmaya hazır finansal varlıklar:

Satılmaya hazır finansal varlıklar "Alım satım amaçlı finansal varlıklar" ve "Krediler ve alacaklar" dışında kalan finansal varlıklardan oluşmaktadır.

Söz konusu varlıklar, kayda alınmalarını izleyen dönemlerde menkul kıymetin borsadaki güncel emirler arasındaki en iyi alış emri dikkate alınarak bulunan gerçeğe uygun değerleri ile değerlendirilmektedir. Gerçeğe uygun değere esas teşkil eden fiyat oluşumlarının aktif piyasa koşulları içerisinde gerçekleşmemesi durumunda gerçeğe uygun değerlerin güvenilir bir şekilde belirlenmediği kabul edilmekte ve alternatif modeller kullanılarak hesaplanan değerler gerçeğe uygun değer olarak dikkate alınmaktadır. Satılmaya hazır finansal varlıklar olarak sınıflanan sermayede payı temsil eden menkul değerler teşkilatlanmış piyasalarda işlem görmesi ve/veya gerçeğe uygun değeri güvenilir bir şekilde belirlenebilmesi durumunda gerçeğe uygun değerleri ile kayıtlara yansıtılır. Söz konusu varlıklar teşkilatlanmış piyasalarda işlem görmedikleri ve gerçeğe uygun değerleri güvenilir bir şekilde belirlenemediği durumda, değer kaybı ile ilgili karşılık düşüldükten sonra maliyet bedelleri ile finansal tablolara yansıtılır.

Satılmaya hazır menkul değerlerin gerçeğe uygun değerlerindeki değişikliklerden kaynaklanan "Gerçekleşmemiş kâr ve zararlar" ilgili finansal varlığa karşılık gelen değer tahsili, varlığın satılması, elden çıkarılması veya zafiyete uğraması durumlarından birinin gerçekleşmesine kadar dönemin gelir tablosuna yansıtılmamakta ve özsermaye içindeki "Finansal varlıkların değerlendirilmesi" hesabında izlenmektedir. Söz konusu finansal varlıklar vade geliminde veya elden çıkarıldığında özsermaye içinde muhasebeleştirilen birikmiş gerçeğe uygun değer farkları gelir tablosuna yansıtılmaktadır.

**1 OCAK - 30 HAZİRAN 2010 ARA HESAP DÖNEMİNE AİT KONSOLİDE
FİNANSAL TABLOLARA İLİŞKİN AÇIKLAYICI DİPNOTLAR (DEVAMI)**
(Para birimi aksi belirtilmedikçe Türk Lirası ("TL") olarak gösterilmiştir.)

2. Önemli Muhasebe Politikalarının Özeti (Devamı)

Grup her bilanço tarihinde, finansal varlıklarının değer düşüklüğü ile ilgili nesnel kanıt olup olmadığını değerlendirir. Satılmaya hazır olarak sınıflandırılan hisse senetlerinin gerçeğe uygun değerinin, maliyetinin altına önemli ölçüde ve uzun süreli olarak düşmesi değer düşüklüğü göstergesi olarak değerlendirilir. Satılmaya hazır finansal varlıkların değer düşüklüğü ile ilgili nesnel kanıtların varlığı durumunda ilgili finansal varlığın elde etme maliyeti ile gerçeğe uygun değeri arasındaki farklar özsermayeden çıkarılıp gelir tablosunda muhasebeleştirilir. Sermaye araçları ile ilgili gelir tablosuna kaydedilen değer düşüklüğü giderleri, daha sonraki dönemlerde gelir tablosundan ters çevrilmez.

Grup satılmaya hazır finansal varlıklar altında sınıflandırdığı ve borçlanmayı temsil eden menkul kıymetlerde tahsilat riski doğmamış olması koşuluyla, kısa vadeli piyasa dalgalanmalarına istinaden değer düşüklüğü ayırmaz (11 no'lu dipnot).

Satılmaya hazır finansal varlıklardan riski hayat sigortası poliçesi sahiplerine ait portföye dahil olanlarındaki rayiç değer değişikliklerinden kaynaklanan gerçekleşmemiş kazançların ve kayıpların %95'ine tekabül eden 20,953,697 TL tutarındaki kısmı (31 Aralık 2009: 23,325,661 TL tutarındaki kısmı), "Sigortacılık Teknik Karşılıkları" altında "Diğer Teknik Karşılıklar" hesap kalemi içinde muhasebeleştirilmektedir. Satılmaya hazır finansal varlıkların riski hayat sigortası poliçesi sahiplerine ait portföye dahil olanlarından etkin faiz yöntemi ile hesap edilerek bulunan faiz gelirleri ve kur farkı gelir ve gideri Hayat Branşı Teknik Gelirleri ve Giderleri altında yatırım gelirleri/giderleri hesap kalemlerinde takip edilmekte, bu gelirlerden ilgili tarife hükümlerince matematik karşılık ve kar payı hesaplamalarına dahil edilen kısım ise, yine Hayat Branşı Teknik Gelirleri ve Giderleri ana hesap grubunda matematik teknik karşılıklardaki değişim hesap kalemi altında takip edilmektedir (17 ve 47.1 no'lu dipnotlar).

2.9 Varlıklarda Değer Düşüklüğü

Varlıklarda değer düşüklüğü ile ilgili hususlar, ilgili varlıklara ilişkin muhasebe politikalarının açıklandığı dipnotlarda yer almaktadır.

Aktif değerler üzerinde mevcut bulunan toplam ipotek veya teminat tutarları 43 no'lu dipnotta, vadesi gelmiş bulunan ve henüz vadesi gelmeyen alacaklar için ayrılan şüpheli alacak karşılığı tutarları 12.1 no'lu dipnotta, dönemin reeskont ve karşılık giderleri ise 47.5 no'lu dipnotta açıklanmıştır.

2.10 Türev Finansal Araçlar

Yoktur (31 Aralık 2009: Yoktur).

2.11 Finansal Varlıkların Netleştirilmesi (Mahsup Edilmesi)

Finansal varlık ve yükümlülükler, gerekli kanuni hakkın bulunması, söz konusu varlık ve yükümlülükleri net olarak değerlendirmeye niyet olması veya varlıkların elde edilmesi ile yükümlülüklerin yerine getirilmesinin birbirini takip ettiği durumlarda net olarak gösterilirler.

YAPI KREDİ SİGORTA A.Ş.

1 OCAK - 30 HAZİRAN 2010 ARA HESAP DÖNEMİNE AİT KONSOLİDE FİNANSAL TABLOLARA İLİŞKİN AÇIKLAYICI DİPNOTLAR (DEVAMI) (Para birimi aksi belirtilmedikçe Türk Lirası ("TL") olarak gösterilmiştir.)

2. Önemli Muhasebe Politikalarının Özeti (Devamı)

2.12 Nakit ve Nakit Benzerleri

Nakit ve nakit benzerleri, eldeki nakit, banka mevduatları ile tutarı belirli, nakde kolayca çevrilebilen, kısa vadeli, yüksek likiditeye sahip ve değerindeki değişim riski önemsiz olan 3 aydan kısa yatırımları içermektedir.

Nakit akış tablosuna esas teşkil eden nakit ve nakit benzerleri aşağıda gösterilmiştir:

	30 Haziran 2010	30 Haziran 2009
Bankalar	235.677.192	197.715.272
Diğer nakit ve nakit benzeri varlıklar (kredi kartı alacakları)	68.121.620	51.492.256
Kasa	4.835	21.257
Eksi -Bloke mevduatlar Grup portföyü (14 no'lu dipnot) (*)	(14.449.945)	(33.848.415)
Eksi - Faiz tahakkukları	(779.519)	(650.934)
Nakit ve nakit benzerleri toplamı	288.574.183	214.729.436

(*) Hazine Müsteşarlığı lehine bloke vadeli mevduatlardaki değişim nakit akış tablosunda esas faaliyetlerden diğer nakit çıkışları içerisine dahil edilmiştir.

Grup'un banka mevduatlarının detayı aşağıda yer almaktadır:

	30 Haziran 2010	31 Aralık 2009
Yabancı para mevduatlar		
- vadeli mevduatlar	6.860.203	10.788.220
- vadesiz mevduatlar	2.550.314	815.240
	9.410.517	11.603.460
TL mevduatlar		
- vadeli mevduatlar	215.845.201	165.212.411
- vadesiz mevduatlar	9.641.956	5.310.529
	225.487.157	170.522.940
Faiz tahakkuku	779.518	469.427
Toplam	235.677.192	182.595.827

Grup'un 30 Haziran 2010 tarihi itibarıyla 14,449,945 TL (31 Aralık 2009: 22,482,360 TL) tutarında vadeli mevduatı Hazine Müsteşarlığı lehine blokedir (43 no'lu dipnot).

YAPI KREDİ SİGORTA A.Ş.

1 OCAK - 30 HAZİRAN 2010 ARA HESAP DÖNEMİNE AİT KONSOLİDE FİNANSAL TABLOLARA İLİŞKİN AÇIKLAYICI DİPNOTLAR (DEVAMI) (Para birimi aksi belirtilmedikçe Türk Lirası ("TL") olarak gösterilmiştir.)

2. Önemli Muhasebe Politikalarının Özeti (Devamı)

Vadeli mevduatların ağırlıklı ortalama faiz oranları:

	30 Haziran 2010 (%)	31 Aralık 2009 (%)
TL	9,82	9,55
ABD Doları	2,67	1,52
Euro	0,50	0,65

Yabancı para vadeli ve vadesiz mevduatlar:

	30 Haziran 2010			
	Yabancı para		TL Karşılığı	
	Vadeli	Vadesiz	Vadeli	Vadesiz
Euro	595.000	194.258	1.143.412	373.307
ABD Doları	3.630.400	1.195.293	5.716.791	1.882.229
CHF	-	145.563	-	210.382
GBP	-	33.457	-	79.280
DKK	-	19.825	-	5.116
Toplam			6.860.203	2.550.314

	31 Aralık 2009			
	Yabancı para		TL	
	Vadeli	Vadesiz	Vadeli (*)	Vadesiz
ABD Doları	3.865.794	321.507	5.820.726	484.094
Euro	2.300.000	97.136	4.968.690	209.842
CHF	-	63.592	-	92.158
GBP	-	9.791	-	23.392
DKK	-	19.825	-	5.754
Toplam			10.789.416	815.240

(*) Vadeli mevduatlar 10.788.220 TL tutarında ana para ve 1.196 TL tutarında faiz tahakkukunu içermektedir.

2.13 Sermaye

30 Haziran 2010 ve 31 Aralık 2009 tarihleri itibariyle Şirket sermayesinin dağılımı aşağıdaki gibidir:

Sermayedarın Adı	30 Haziran 2010		31 Aralık 2009	
	Pay Oranı	Pay Tutarı	Pay Oranı	Pay Tutarı
Yapı ve Kredi Bankası A.Ş.	%53,10	42.480.000	%53,10	42.480.000
Halka Arz	%33,69	26.951.880	%33,69	26.951.880
Diğer	%13,21	10.568.120	%13,21	10.568.120
Toplam	%100,00	80.000.000	%100,00	80.000.000

30 Haziran 2010 tarihi itibariyle sermayeyi temsil eden hisse senetlerine tanınan imtiyazlar bulunmamaktadır (31 Aralık 2009: Yoktur).

30 Haziran 2010 ve 31 Aralık 2009 tarihleri itibariyle Şirket'in kayıtlı sermaye tavanı 250.000.000 TL'dir.

Şirket'in sermayesi ile ilgili diğer bilgiler 15 no'lu dipnotta açıklanmıştır.

2. Önemli Muhasebe Politikalarının Özeti (Devamı)

2.14 Sigorta ve Yatırım Sözleşmeleri – Sınıflandırma

Sigorta sözleşmeleri sigorta riskini transfer eden sözleşmelerdir. Sigorta sözleşmeleri sigortalıyı hasar olayının olumsuz ekonomik sonuçlarına karşı sigorta poliçesinde taahhüt edilen şart ve koşullar altında korur. Bireysel emeklilik sözleşmeleri bu kapsamda sigorta sözleşmesi olarak sınıflandırılmamakta ve ilgili mevzuat çerçevesinde muhasebeleştirilmektedir (2.21 ve 2.25 no'lu dipnotlar). Sigorta ve reasürans sözleşmelerinden kaynaklanan sigorta teknik karşılıklarının hesaplanma esasları 2.24 no'lu dipnotta açıklanmıştır.

Grup tarafından üretilen temel sigorta sözleşmeleri aşağıda da anlatıldığı gibi yangın, nakliyat, kaza, mühendislik ve sağlık başta olmak üzere hayat dışı branşlardaki sigorta sözleşmeleri ve risk ve birikim poliçeleri ana grupları altında sınıflandırabilen, grup ve ferdi hayat ile ferdi kaza sigortası sözleşmeleridir. Grup'un en yüksek prim üretimi sağlık branşında gerçekleştirilmektedir.

Hayat Dışı Sigorta Poliçeleri

Sağlık branşında üretilen sigorta sözleşmelerinde sigortalının teşhis, tanı ve tedavi hasarları sözleşme teminatlarını oluşturmaktadır. Yangın sigorta sözleşmeleri, ev ve iş yeri için yangın ve hırsızlık teminatı başta olmak üzere mali mesuliyet, kira kaybı, cam kırılması ve kar kaybı gibi farklı ek teminatları da kapsamaktadır. Nakliyat sigortası (tekne, kara veya hava nakil vasıtaları) ve taşıma halindeki mal sigortalarını kapsamaktadır. Grup inşaat, montaj, makine kırılması, elektronik cihaz, kar kaybı gibi teminatların verildiği mühendislik sigorta sözleşmeleri ile kasko, trafik, muhtelif üçüncü şahıs sorumluluk, emniyeti suistimal, ferdi kaza gibi teminatların verildiği kaza branşı sigorta sözleşmeleri de yazmaktadır. Ayrıca TARSİM Kurumu tarafından üretilen tarım sigortaları ve DASK Kurumu tarafından üretilen zorunlu deprem sigortası sözleşmeleri de bulunmaktadır. Sigorta sözleşmelerinden oluşan gelir ve yükümlülüklerin hesaplama esasları 2.21 ve 2.24 no'lu dipnotlarda açıklanmıştır.

Hayat Sigorta Poliçeleri

i) Risk Poliçeleri:

Yıllık Hayat

Yıllık Hayat Sigortası, sigortalının karşılaşacağı risklere karşı 1 yıl süre ile güvence sağlar. Bu sigorta, ecelen vefat ana teminatının yanında, kazaen vefat, maluliyet, tehlikeli hastalıklar, toplu taşıtta kaza sonucu vefat, kaza sonucu gündelik tazminat gibi ek teminatları vererek, poliçe süresi boyunca sigortalının başına gelebilecek riskleri teminat altına alır. Yıllık Hayat sigortası ürünleri birikim içermez, işтира ve ikraz hakkı yoktur. Grup ve Ferdi olarak satılabilir. Yaş sınırı genel olarak 18-65 yaş arası olup, primler yaşa, cinsiyete ve sağlığa bağlı risk değerlendirmesine göre değişir.

2. Önemli Muhasebe Politikalarının Özeti (Devamı)

Kredili Hayat

Kredili Hayat Sigortası, hayatta karşılaşılabilecek olumsuz durumlara karşı (vefat) kullanılan kredi süresi boyunca güvence sağlayan bir sigortadır. Kredi süresince olumsuz bir durum olması durumunda kredi borcu kredili hayat sigortası tarafından kapatılır. Böylece hem borçlu, hem de kredi sahibinin ailesi finansal koruma altına alınır. Kredi Hayat Sigortası ürünleri birikim içermeyen risk ürünleridir. Yaş sınırı 18-70 yaş arası olup (süre ve yaş 70'i geçemez) primler yaşa, cinsiyete ve sağlığa bağlı risk değerlendirmesine göre değişir. Sigorta teminatları sabit veya azalan şekilde düzenlenebilir olup prim ödemeleri sigorta başlangıcında peşin olarak yapılmaktadır. Bu ürün sadece Yapı ve Kredi Bankası A.Ş. şubelerinden satılmaktadır.

ii) Birikim Poliçeleri:

Birikimli Hayat Sigortası

Birikimli Hayat sigortası ürünleri yatırım amaçlı, birikim ağırlıklı, en az 10 yıllık sigorta poliçeleridir. En az 10 yıllık süre sonunda oluşan birikimler poliçe sahibine ödenir. Bu ürünlerde vefat teminatının yanı sıra maluliyet, tehlikeli hastalık, kaza sonucu vefat ve toplu taşıtta kaza sonucu vefat gibi ek teminatlar sağlanmaktadır. Teminatlar aylık sigorta priminin katı olarak belirlenmektedir. Yaş sınırı genel olarak 18-65 yaş arası olup, primler yaşa, cinsiyete ve sağlığa bağlı risk değerlendirmesine göre değişir. Birikimli poliçelerde garanti edilen teknik faizin üzerinde getiri kazanıldığı zaman, poliçe sahipleri kar payından yararlanır. Grup yürürlükteki sigorta mevzuatı çerçevesinde birikimli hayat sigorta sözleşmelerinin tamamını sigorta sözleşmesi olarak sınıflandırmakta ve muhasebeleştirilmektedir.

iii) İrat Ürünleri:

Hak sahibi Grup müşterilerinin toplu tazminat ödemesi yerine düzenli ödeme almayı tercih etmeleri durumunda ömür boyu ve garanti süreli irat ürünleri sunulmaktadır. Ömür boyu ürünlerde yıllık gelir hesaplaması gerçek yaş esas alınarak yapılırken, garanti süreli irat ürünlerinde ise yaşam veya ölüm olasılığı olmadığından sigorta süresi esas alınarak hesaplama yapılmaktadır.

Reasürans Sözleşmeleri

Reasürans sözleşmeleri, Grup tarafından imzalanan bir veya daha fazla sigorta sözleşmesiyle ilgili oluşabilecek kayıplar için Grup ve reasürans şirketi tarafından yürürlüğe konulan, bedeli ödenen sigorta sözleşmeleridir.

Grup'un faaliyette bulunduğu branşlara bağlı olarak aşkın hasar, bölüşmeli eksedan ve bölüşmeli kot-par anlaşmaları yapılmaktadır. Aşkın hasar reasürans anlaşmaları çerçevesinde ödenen primler ilgili dönem boyunca tahakkuk esasına uygun olarak muhasebeleştirilir. Diğer yıllık reasürans sözleşmeleri çerçevesinde devredilen prim, hasar ve teknik karşılıklar, ilgili oldukları sigorta sözleşmelerinden kaynaklanan gelir ve yükümlülükler ile aynı bazda kayıtlara yansıtılır.

**1 OCAK - 30 HAZİRAN 2010 ARA HESAP DÖNEMİNE AİT KONSOLİDE
FİNANSAL TABLOLARA İLİŞKİN AÇIKLAYICI DİPNOTLAR (DEVAMI)**
(Para birimi aksi belirtilmedikçe Türk Lirası ("TL") olarak gösterilmiştir.)

2. Önemli Muhasebe Politikalarının Özeti (Devamı)

Grup'un, 30 Haziran 2010 tarihi itibarıyla bölüşmeli kotpar anlaşması bulunmamaktadır. (31 Aralık 2009 tarihi itibarıyla ise trafik ve kasko branşlarında bölüşmeli yıllık kot-par anlaşmaları bulunmaktadır. Söz konusu kot-par anlaşmaları, Grup'un sigorta sözleşmelerinden doğan sorumluluğunun devam etmesine rağmen reasürans anlaşması sona erdiğinde reasürör açısından sorumluluğun sona erdiği ve reasürans anlaşması süresince ödenen hasar ve yazılan primin devri esasına göre yapılan reasürans anlaşmalarıdır. Şirket ilgili anlaşmaların gelecek yıllarda da yenileneceği beklentisi olduğu sürece muallak hasar karşılığı ve kazanılmamış primler karşılığı için reasürans payı hesaplamakta ve finansal tablolarına yansıtılmaktadır. Bununla beraber, Grup ilgili anlaşmanın 31 Ocak 2010 tarihi sonrası yenilenmeyeceğini göz önüne alarak reasürans paylarına isabet eden 10.251.681 TL tutarındaki karşılığı 31 Aralık 2009 tarihli finansal tablolarında kayıtlarına almıştır.)

Ayrıca, Grup'un belirli rizikolar için sigorta sözleşmesi bazında ihtiyari reasürans anlaşmaları da bulunmaktadır.

Grup vefat, maluliyet, kazaen vefat/maluliyet, tehlikeli hastalık, toplu taşıtta kaza sonucu vefat gibi üstlendiği risklerin bir bölümünü reasürans şirketine devretmektedir. Grup, hayat sigortası ürünleri için ürün bazında farklılaşan reasürans sözleşmeleri kullanmakta olup, söz konusu sözleşmeler genel olarak eksedan, kotpar/eksedan ve hasar fazlası yapılıdır. Grup katastrofik hasarlara karşı 3 basamaktan oluşan toplamda 40.000.000 ABD Doları kapasiteli bir yapı ile önlem almıştır.

Grup ferdi kaza branşında riski hasar fazlası reasürans anlaşması ile bertaraf etmektedir.

2.15 Sigorta ve Yatırım Sözleşmelerinde İsteğe Bağlı Katılım Özellikleri

Yoktur (31 Aralık 2009: Yoktur).

2.16 İsteğe Bağlı Katılım Özelliği Olmayan Yatırım Sözleşmeleri

Yoktur (31 Aralık 2009: Yoktur).

2.17 Krediler

Yoktur (31 Aralık 2009: Yoktur).

2.18 Vergiler

Kurumlar Vergisi

Türk vergi mevzuatı, ana ortaklık olan şirketin bağlı ortaklıkları ve iştiraklerini konsolide ettiği finansal tabloları üzerinden vergi beyannamesi vermesine olanak tanımamaktadır. Bu sebeple bu konsolide finansal tablolara yansıtılan vergi karşılıkları, tam konsolidasyon kapsamına alınan tüm şirketler için ayrı ayrı hesaplanmıştır.

Türkiye'de, kurumlar vergisi oranı 2010 yılı için %20'dir (2009: %20). Kurumlar vergisi oranı kurumların ticari kazancına vergi yasaları gereğince indirim kabul edilmeyen giderlerin ilave edilmesi, vergi yasalarında yer alan istisna (iştirak kazançları istisnası gibi) ve indirimlerin indirilmesi sonucu bulunacak vergi matrahına uygulanır. Kâr dağıtılmadığı takdirde başka bir vergi ödenmemektedir.

**1 OCAK - 30 HAZİRAN 2010 ARA HESAP DÖNEMİNE AİT KONSOLİDE
FİNANSAL TABLOLARA İLİŞKİN AÇIKLAYICI DİPNOTLAR (DEVAMI)**
(Para birimi aksi belirtilmedikçe Türk Lirası (“TL”) olarak gösterilmiştir.)

2. Önemli Muhasebe Politikalarının Özeti (Devamı)

Türkiye’deki bir işyeri ya da daimi temsilcisi aracılığı ile gelir elde eden dar mükellef kurumlar ile Türkiye’de yerleşik kurumlara ödenen kâr paylarından (temettüleri) stopaj yapılmaz. Bunların dışında kalan kişi ve kurumlara yapılan temettü ödemeleri %15 oranında stopaja tabidir. Kârın sermayeye ilavesi, kâr dağıtımı sayılmaz ve stopaj uygulanmaz.

Kurumlar üçer aylık mali kârları üzerinden %20 oranında geçici vergi hesaplar ve o dönemi izleyen ikinci ayın 14’üncü gününe kadar beyan edip 17’nci günü akşamına kadar öderler. Yıl içinde ödenen geçici vergi o yıla ait olup izleyen yıl verilecek kurumlar vergisi beyannamesi üzerinden hesaplanacak kurumlar vergisinden mahsup edilir. Mahsuba rağmen ödenmiş geçici vergi tutarı kalması durumunda bu tutar nakden iade alınabileceği gibi devlete karşı olan diğer mali borçlara da mahsup edilebilir.

En az iki yıl süre ile elde tutulan iştirak hisseleri ile gayrimenkullerin satışından doğan kârların %75’i, Kurumlar Vergisi Kanunu’nda öngörüldüğü şekilde sermayeye eklenmesi veya 5 yıl süreyle özsermayede tutulması şartı ile vergiden istisnadır.

Türk vergi mevzuatına göre beyanname üzerinde gösterilen mali zararlar 5 yılı aşmamak kaydıyla dönem kurum kazancından indirilebilirler. Ancak, mali zararlar, geçmiş yıl kârlarından mahsup edilemez.

Türkiye’de ödenecek vergiler konusunda vergi otoritesi ile mutabakat sağlamak gibi bir uygulama bulunmamaktadır. Kurumlar vergisi beyannameleri hesap döneminin kapandığı ayı takip eden dördüncü ayın 25’inci günü akşamına kadar bağlı bulunulan vergi dairesine verilir. Bununla beraber, vergi incelemesine yetkili makamlar beş yıl zarfında muhasebe kayıtlarını inceleyebilir ve hatalı işlem tespit edilirse ödenecek vergi miktarları değişebilir.

30 Aralık 2003 tarihinde Resmi Gazete’de yayımlanan, 5024 sayılı Vergi Usul Kanunu, Gelir Vergisi Kanunu ve Kurumlar Vergisi Kanunu’nda Değişiklik Yapılması Hakkında Kanun (“5024 sayılı Kanun”), kazançlarını bilanço esasına göre tespit eden gelir veya kurumlar vergisi mükelleflerin mali tablolarını 1 Ocak 2004 tarihinden başlayarak enflasyon düzeltmesine tabi tutmasını öngörmektedir. Anılan yasa hükmüne göre enflasyon düzeltmesi yapılabilmesi son 36 aylık kümülatif enflasyon oranının (TÜİK TEFE artış oranının) %100’ü ve son 12 aylık enflasyon oranının (TÜİK TEFE artış oranının) %10’u aşması gerekmektedir. 2009 yılı ve 2010 yılı ilk altı ayında söz konusu şartlar sağlanmadığı için enflasyon düzeltmesi yapılmamıştır (35 no’lu dipnot).

Ertelenmiş Vergi

Ertelenmiş vergiler, yükümlülük yöntemi kullanılarak, varlık ve yükümlülüklerin finansal tablolarda yer alan değerleri ile vergi değerleri arasındaki geçici farklar üzerinden hesaplanır. Ertelenmiş vergi varlık ve yükümlülükleri, yürürlükte olan veya bilanço tarihi itibarıyla yürürlüğe giren vergi oranları ve vergi mevzuatı dikkate alınarak, vergi varlığının gerçekleşeceği veya yükümlülüğünün ifa edileceği dönemde uygulanması beklenen vergi oranları üzerinden hesaplanır.

Ertelenmiş vergi varlıkları, gelecekte vergiye tabi kar elde etmek suretiyle geçici farklılardan yararlanmanın kuvvetle muhtemel olması şartıyla kayıtlara yansıtılmaktadır (21 no’lu dipnot).

**1 OCAK - 30 HAZİRAN 2010 ARA HESAP DÖNEMİNE AİT KONSOLİDE
FİNANSAL TABLOLARA İLİŞKİN AÇIKLAYICI DİPNOTLAR (DEVAMI)**
(Para birimi aksi belirtilmedikçe Türk Lirası ("TL") olarak gösterilmiştir.)

2. Önemli Muhasebe Politikalarının Özeti (Devamı)

2.19 Çalışanlara Sağlanan Faydalar

Grup, kıdem tazminatı ve izin haklarına ilişkin yükümlülüklerini "Çalışanlara Sağlanan Faydalara İlişkin Türkiye Muhasebe Standardı" ("TMS 19") hükümlerine göre muhasebeleştirmekte ve bilançoda sırasıyla "Kıdem tazminatı karşılığı" ve "Diğer uzun vadeli borç ve gider karşılıkları" hesabında sınıflandırmaktadır.

Grup, Türkiye'de mevcut iş kanunlarına göre, emeklilik veya istifa nedeniyle ve İş Kanunu'nda belirtilen davranışlar dışındaki sebeplerle işine son verilen çalışanlara belirli bir toplu ödeme yapmakla yükümlüdür. Kıdem tazminatı karşılığı, İş Kanunu kapsamında oluşması muhtemel yükümlülüğün, belirli aktüeryal tahminler kullanılarak bugünkü değeri üzerinden hesaplanmıştır (22 no'lu dipnot).

Grup, ayrıca grup emeklilik planı dahilinde personelin ödediği katkı payı kadar aylık bireysel emeklilik katılım payı ödemesi yapmakta ve kendi payına isabet eden tutarı personel giderleri içerisinde giderleştirmektedir.

Grup, çalışanları adına Sosyal Güvenlik Kurumu'na (Kurum) yasa ile belirlenmiş tutarlarda katkı payı ödemek zorundadır. Grup'un ödemekte olduğu katkı payı dışında çalışanına veya Kurum'a yapmak zorunda olduğu başka bir ödeme mecburiyeti yoktur. Bu katkı payları tahakkuk ettikleri tarihte giderleştirilmektedir.

2.20 Karşılıklar

Geçmiş olaylardan kaynaklanan mevcut bir yükümlülüğün bulunması, yükümlülüğün yerine getirilmesinin muhtemel olması ve söz konusu yükümlülük tutarının güvenilir bir şekilde tahmin edilebilir olması durumunda konsolide finansal tablolarda karşılık ayrılır. Karşılık olarak ayrılan tutar, yükümlülüğe ilişkin risk ve belirsizlikler göz önünde bulundurularak, bilanço tarihi itibarıyla yükümlülüğün yerine getirilmesi için yapılacak harcamanın tahmin edilmesi yoluyla hesaplanır. Karşılığın, mevcut yükümlülüğün karşılanması için gerekli tahmini nakit akımlarını kullanarak ölçülmesi durumunda söz konusu karşılığın defter değeri, ilgili nakit akımlarının bugünkü değerine eşittir.

Karşılığın ödenmesi için gerekli olan ekonomik faydanın bir kısmı ya da tamamının üçüncü taraflarca karşılanmasının beklendiği durumlarda, tahsil edilecek tutar, ilgili tutarın tahsil edilmesinin hemen hemen kesin olması ve güvenilir bir şekilde ölçülmesi halinde varlık olarak muhasebeleştirilir.

Geçmiş olaylardan kaynaklanan ve mevcudiyeti Grup'un tam olarak kontrolünde bulunmayan gelecekteki bir veya daha fazla kesin olmayan olayın gerçekleşip gerçekleşmemesi ile teyit edilebilmesi mümkün yükümlülükler şarta bağlı yükümlülükler olarak değerlendirilmekte ve konsolide finansal tablolara dahil edilmemektedir (23 no'lu dipnot).

2. Önemli Muhasebe Politikalarının Özeti (Devamı)

2.21 Gelirlerin Muhasebeleştirilmesi

Yazılan Primler

Yazılan primler, dönem içinde tanzim edilen poliçe primlerinden iptaller çıktıktan sonra kalan tutarı ifade etmektedir. 2.24 no'lu dipnotta açıklandığı üzere prim gelirleri, yazılan primler üzerinden kazanılmamış prim karşılığı ayrılması suretiyle tahakkuk esasına göre finansal tablolara yansıtılmaktadır.

Vadesi bir yılı aşan hayat sigortası poliçeleri için yazılan prim tutarı, ödeme vadesi o yıl tahakkuk eden gelirlerden oluşmaktadır. Vadesi bir yıldan az olan poliçeler için yazılan prim tutarı söz konusu dönemin tüm primini kapsamaktadır. Grup politikası, hayat branşıyla ilgili primlerin tahsilatının gerçekleştirilememesi durumunda, ihtar süreci çalıştırıldıktan sonra cevap gelmemesi halinde, öngörülen süre içinde poliçe iptalinin yapılmasını ve bu iptalin Grup kayıtlarına yansıtılmasını öngörmüştür.

Reasürans Komisyonları

Reasürans şirketlerine devredilen primler ile ilgili alınan komisyonlar cari dönem içinde tahakkuk ettirilir ve gelir tablosunda, teknik bölümde, faaliyet giderleri içerisinde yer almaktadır. 2.24 no'lu dipnotta açıklandığı üzere reasürans komisyon gelirleri, alınan komisyonlar üzerinden ertelenmiş komisyon gelirleri ayrılması suretiyle tahakkuk esasına göre finansal tablolara yansıtılmaktadır.

Rücu ve Sovtaj Gelirleri

30 Haziran 2010 ve 31 Aralık 2009 tarihleri itibariyle hazırlanan konsolide finansal tablolarda Hazine Müsteşarlığı'nın 18 Ocak 2005 tarihli B.02.1.HM.O.SGM.0.3.1.1 sayılı yazısına istinaden Grup, oluşan hasar ödemeleri ile ilgili rücu gelirine hak kazanıldığı dönemde, sigorta şirketleri ve sulhen mutabık kalınan gerçek ve tüzel kişilerden olan rücu alacaklarını tahakkuk esasına göre muhasebeleştirmektedir. Grup ayrıca dava ve icra safhasında olan rücu alacakları için şüpheli alacak karşılığı ayırmaktadır. 30 Haziran 2010 tarihi itibariyle net rücu alacakları tutarı 5.166.863 TL (31 Aralık 2009: 3.843.184 TL)'dir (12 no'lu dipnot).

Faiz Gelirleri

Faiz geliri etkin faiz oranı yöntemi uygulanarak dönemsel olarak kaydedilir. Hayat branşındaki riski sigortalıya ait portföyden elde edilen gelirin muhasebeleştirilmesine ilişkin bilgiler 2.8no'lu dipnotta açıklanmıştır.

Temettü Gelirleri

Temettü geliri, almaya hak kazanıldığında konsolide finansal tablolara gelir olarak kaydedilir.

**1 OCAK - 30 HAZİRAN 2010 ARA HESAP DÖNEMİNE AİT KONSOLİDE
FİNANSAL TABLOLARA İLİŞKİN AÇIKLAYICI DİPNOTLAR (DEVAMI)**
(Para birimi aksi belirtilmedikçe Türk Lirası ("TL") olarak gösterilmiştir.)

2. Önemli Muhasebe Politikalarının Özeti (Devamı)

Emeklilik Faaliyetlerinden Gelirler

Giriş aidatı gelirleri hesabında, katılımcıların bireysel emeklilik sistemine ilk kez katılması sırasında veya yeni bir bireysel emeklilik hesabı açtırması durumunda katılımcılardan emeklilik sözleşmesinin imzalandığı tarihte geçerli olan asgari ücretin aylık tutarını (9 Ağustos 2008 tarihinden sonra akdedilen yeni sözleşmeler için aylık tutarının yarısını) aşmamak kaydıyla tahakkuk eden tutar izlenmektedir. Grup bireysel emeklilik planlarında giriş aidatı tutarının yarısını ilk sözleşme yılı içerisinde katkı payı ödeme vadelerinde tahsil edip, gelir olarak kaydetmekte, diğer yarısını 10 yıl (9 Ağustos 2008 tarihinden sonra akdedilen yeni sözleşmeler için 5 yıl) süre ile katılımcının bireysel emeklilik sisteminden ayrıldığı veya başka bir şirkete aktarım talebinde bulunduğu tarihe kadar ertelemektedir. 9 Ağustos 2008 tarihinden önceki TL sözleşmeler için, katılımcının 10 yıldan önce sistemden ayrıldığı durumlarda giriş aidatının ertelenen diğer yarısı enflasyona göre endekslenerek tahsil edilmekte ve gelir yazılmaktadır. 9 Ağustos 2008 tarihinden sonra akdedilen yeni sözleşmeler için ise, 5 yıldan önce katılımcının sistemden ayrılması durumunda giriş aidatının ertelenmiş olan diğer yarısı enflasyona göre endekslenmeden katılımcıdan tahsil edilerek gelir kaydedilmektedir.

Diğer taraftan; 9 Ağustos 2008 tarihinden önce akdedilen sözleşmeler için Grup başlangıçta aldığı giriş aidatı tutarına istinaden, sözleşmelere 10 yıl süre ile giriş aidatının ertelenen tutarına eşit bir devamlılık ödülünü (TL sözleşmeler için, enflasyona göre endekslenmektedir), katılımcının bireysel emeklilik hesabını 10 yıl süre ile kesintisiz olarak Grup'ta buldurması durumunda, emeklilik hesabına aktarmak üzere tanımlamıştır. 9 Ağustos 2008 tarihinden sonra akdedilen sözleşmeler için ise; alınan giriş aidatı tutarının, katılımcının emekliliğe hak kazandığı tarihe kadar bireysel emeklilik hesabını Grup'ta buldurması durumunda, TL sözleşmeler için enflasyona göre endekslenerek, katılımcının emeklilik hesabına aktarılması söz konusudur.

2.22 Kiralama İşlemleri

Mülkiyete ait risk ve kazanımların önemli bir kısmının kiracıya ait olduğu kiralama işlemleri, finansal kiralama olarak sınıflandırılırken diğer kiralamalar faaliyet kiralaması olarak sınıflandırılır.

Finansal kiralamayla elde edilen varlıklar, kiralama tarihindeki varlığın gerçeğe uygun değeri, ya da asgari kira ödemelerinin bugünkü değerinden düşük olanı kullanılarak aktifleştirilir. Kiralayana karşı olan yükümlülük, bilançoda finansal kiralama yükümlülüğü olarak gösterilir. Finansal kiralama ödemeleri, finansman gideri ve finansal kiralama yükümlülüğündeki azalışı sağlayan anapara ödemesi olarak ayrılır ve böylelikle borcun geri kalan anapara bakiyesi üzerinden sabit bir oranda faiz hesaplanmasını sağlar. Finansman giderlerinin aktifleştirilen kısmı haricindeki bölümü gelir tablosuna kaydedilir.

Faaliyet kiralamaları için yapılan ödemeler (kiralayandan kira işleminin gerçekleşebilmesi için alınan veya alınacak olan teşvikler de kira dönemi boyunca doğrusal yöntem ile gelir tablosuna kaydedilir), kira dönemi boyunca doğrusal yöntem ile gelir tablosuna kaydedilir. Kira tahsilatları kiralama dönemi boyunca doğrusal yöntem ile gelir tablosuna kaydedilir.

**1 OCAK - 30 HAZİRAN 2010 ARA HESAP DÖNEMİNE AİT KONSOLİDE
FİNANSAL TABLOLARA İLİŞKİN AÇIKLAYICI DİPNOTLAR (DEVAMI)**
(Para birimi aksi belirtilmedikçe Türk Lirası ("TL") olarak gösterilmiştir.)

2. Önemli Muhasebe Politikalarının Özeti (Devamı)

2.23 Kar Payı Dağıtımı

Temettü borçları kar dağıtımının bir unsuru olarak beyan edildiği dönemde yükümlülük olarak konsolide finansal tablolara yansıtılır.

2.24 Teknik Karşılıklar

Kazanılmamış Primler Karşılığı

Kazanılmamış primler karşılığı, nakliyat branşı primleri ile 14 Haziran 2007 tarihinden önce üretilen deprem primleri ve matematik karşılık ayrılan sigorta sözleşmeleri hariç olmak üzere, 30 Haziran 2010 tarihi itibarıyla yürürlükte bulunan tüm poliçeler için tahakkuk etmiş primlerin gün esasına göre takip eden döneme sarkan kısmı olarak hesaplanmıştır. Bu kapsamda yıllık yenilenen ve sigorta teminatı içeren bir yıldan uzun süreli sigorta sözleşmelerinin yıllık sigorta teminatına karşılık gelen primleri için kazanılmamış primler karşılığı hesaplanmıştır. Gün esasına göre takip eden döneme sarkan kısım hesap edilirken genel uygulamada poliçelerin öğlen 12:00'de başlayıp yine öğlen 12:00'de sona erdiği varsayılmıştır. 7 Ağustos 2007 tarih ve 26606 sayılı Resmi Gazetede yayımlanan "Sigorta ve Reasürans ile Emeklilik Şirketlerinin Teknik Karşılıklarına ve Bu Karşılıkların Yatırılacağı Varlıklara İlişkin Yönetmelik" ("Teknik Karşılıklar Yönetmeliği") uyarınca, 1 Ocak 2008 tarihinden itibaren düzenlenen poliçelerin kazanılmamış primler karşılığı ile bu karşılığın reasürans payı, yürürlükte bulunan sigorta sözleşmeleri için tahakkuk etmiş primler ile reasürörlere devredilen primlerin herhangi bir komisyon veya diğer bir indirim yapılmaksızın brüt olarak gün esasına göre ertesi hesap dönemi veya hesap dönemlerine sarkan kısmı olarak hesaplanmış ve kayıtlara yansıtılmıştır. Grup, 1 Ocak 2008 tarihinden önce düzenlenen poliçelerin kazanılmamış primler karşılığı hesabı sırasında ise primlerden komisyonların tenzil edilmesi uygulamasına devam etmektedir. Belirli bir bitiş tarihi olmayan emtea nakliyat branşı poliçeleri için son üç ayda yazılan primlerin %50'si kazanılmamış primler karşılığı olarak ayrılmaktadır (17 no'lu dipnot).

Ertelenen Komisyon Gider ve Gelirleri

Hazine Müsteşarlığı tarafından yayımlanan 28 Aralık 2007 tarih ve 2007/25 sayılı Genelge uyarınca, 1 Ocak 2008 tarihinden itibaren yazılan primler için aracılara ödenen komisyonlar ile reasürörlere devredilen primler nedeniyle reasürörlerden alınan komisyonların gelecek dönem veya dönemlere isabet eden kısmı, konsolide bilançoda sırasıyla gelecek aylara ait giderler ve gelecek aylara ait gelirler hesaplarında, konsolide gelir tablosunda ise faaliyet giderleri hesabı altında netleştirilerek muhasebeleştirilmektedir. Bireysel emeklilik sözleşmelerinden kaynaklanan gelirler ve giderler (komisyonlar dahil) 2.21 ve 2.25 no'lu dipnotlarda açıklanmıştır (17 no'lu dipnot).

Devam Eden Riskler Karşılığı

Teknik Karşılıklar Yönetmeliği uyarınca sigorta şirketleri, 1 Ocak 2008 tarihinden itibaren, yürürlükte bulunan sigorta sözleşmeleri dolayısıyla ortaya çıkabilecek tazminatların, ilgili sözleşmeler için ayrılmış kazanılmamış primler karşılığından fazla olma ihtimaline karşı, beklenen hasar prim oranını dikkate alarak devam eden riskler karşılığı ayırmakla yükümlüdürler. Beklenen hasar prim oranı, gerçekleşmiş hasarların kazanılmış prime bölünmesi suretiyle bulunur. Branş bazında hesaplanan beklenen hasar prim oranının 2009 yılından itibaren %95'in üzerinde olması halinde, %95'i aşan oranın net kazanılmamış primler karşılığı ile çarpılması sonucunda bulunan tutar, ilgili branşın devam eden riskler karşılığı olarak hesaplanmaktadır.

**1 OCAK - 30 HAZİRAN 2010 ARA HESAP DÖNEMİNE AİT KONSOLİDE
FİNANSAL TABLOLARA İLİŞKİN AÇIKLAYICI DİPNOTLAR (DEVAMI)**
(Para birimi aksi belirtilmedikçe Türk Lirası ("TL") olarak gösterilmiştir.)

2. Önemli Muhasebe Politikalarının Özeti (Devamı)

Grup, 30 Haziran 2010 tarihi itibarıyla yaptığı hesaplama sonucunda 9.335.296 TL (31 Aralık 2009: 7.129.778 TL) tutarında net devam eden riskler karşılığı hesaplamış ve kayıtlarına yansıtmıştır (17 no'lu dipnot).

Muallak Hasar ve Tazminat Karşılığı

Grup, tahakkuk etmiş ve hesaben tespit edilmiş ancak daha önceki hesap dönemlerinde veya cari hesap döneminde fiilen ödenmemiş tazminat bedelleri veya bu bedel hesaplanmamış ise tahmini bedelleri ile gerçekleşmiş ancak rapor edilmemiş tazminat bedelleri için muallak hasar ve tazminat karşılığı ayırmaktadır. Muallak hasar karşılığı eksper raporlarına veya sigortalı ile eksperin değerlendirmelerine uygun olarak belirlenmekte olup muallak tazminat karşılığına ilişkin hesaplamalarda rücu, sovtaj ve benzeri gelir kalemleri tenzil edilmiş olarak dikkate alınmaktadır.

Teknik Karşılıklar Yönetmeliği uyarınca, 1 Ocak 2008 tarihinden itibaren, hesap dönemi sonu itibarıyla tahakkuk etmiş muallak tazminat karşılığından tenzil edilecek rücu, sovtaj ve benzeri gelirlerin hesaplanmasında; son 5 veya daha fazla yıllarda tahakkuk etmiş muallak hasar dosyalarına ilişkin olarak, bu hasarların olduğu dönemi izleyen dönemlerde tahsil edilen rücu, sovtaj ve benzeri gelirlerin söz konusu yıllara ait tahakkuk etmiş muallak tazminat karşılıklarına bölünmesi suretiyle bulunan ağırlıklı ortalama dikkate alınır. Grup, söz konusu hesaplama sonucunda, 30 Haziran 2010 tarihi itibarıyla son beş yıla ilişkin verilere dayanarak, 10.128.765 TL (31 Aralık 2009: 7.691.751 TL) tutarında net rücu ve sovtaj gelir tahakkuklarında bulunmuş ve bu tutarı muallak hasar karşılıklarından düşerek muhasebeleştirmiştir.

Sigorta şirketlerinin, bilanço tarihleri itibarıyla gerçekleşmiş ancak rapor edilmemiş hasar ve tazminat bedelleri için ilave muallak hasar karşılığı ayırması gerekmektedir. Gerçekleşmiş ancak rapor edilmemiş hasar ve tazminat bedellerinin hesaplanması sırasında, Grup bu bedellerle ilgili olarak son beş yıllık sonuçları dikkate almış ve 30 Haziran 2010 tarihi itibarıyla, net 19.079.290 TL (31 Aralık 2009: 16.082.476 TL) tutarında gerçekleşmiş ancak rapor edilmemiş hasar karşılığı hesaplamıştır.

Sigorta şirketleri, branşlar itibarıyla muallak hasar ve tazminat karşılığı yeterlilik tablosu düzenlemek ve diğer finansal tabloları ile birlikte yayımlamak zorundadır. Muallak hasar karşılığı yeterlilik oranının; cari hesap dönemi hariç olmak üzere, son beş yıllık ortalamasının yüzde 95'in altında olması halinde, sigorta şirketlerince cari hesap döneminde, bu oran ile yüzde 95 oranı arasındaki fark tutarı kadar muallak hasar ve tazminat karşılığı yeterlilik farkı ilave edilir. Grup, 30 Haziran 2010 tarihi itibarıyla muallak hasar karşılığı yeterlilik oranı %95'in altında olan branşlar için toplam 3.156.895 TL (31 Aralık 2009: 3.616.310 TL) tutarında net ilave muallak hasar karşılığı hesaplamış ve kayıtlarına yansıtmıştır.

**1 OCAK - 30 HAZİRAN 2010 ARA HESAP DÖNEMİNE AİT KONSOLİDE
FİNANSAL TABLOLARA İLİŞKİN AÇIKLAYICI DİPNOTLAR (DEVAMI)**
(Para birimi aksi belirtilmedikçe Türk Lirası ("TL") olarak gösterilmiştir.)

2. Önemli Muhasebe Politikalarının Özeti (Devamı)

Teknik Karşılıklar Yönetmeliği uyarınca, 1 Ocak 2008 tarihinden itibaren geçerli olmak üzere, Grup'un ayırdığı muallak tazminat karşılığı tutarı, Hazine Müsteşarlığı tarafından belirlenen aktüeryal zincirleme merdiven metodu ile bulunan tutardan küçük olamaz. Yönetmelik gereğince, cari hesap dönemi muallak tazminat karşılığı tutarlarının aktüeryal zincirleme merdiven metodu ile bulunan tutarların tamamı ile karşılaştırılması gerekmektedir. Grup aktüeryal zincir merdiven hesaplamalarını bir önceki yıl ile uyumlu olarak Hazine Müsteşarlığı tarafından 29 Kasım 2007 tarihinde yayımlanan 2007/24 sayılı Aktüeryal Zincirleme Merdiven Metoduna İlişkin Genelge doğrultusunda yapmaktadır. Bu çerçevede Grup, 30 Haziran 2010 tarihi itibarıyla belirlenen muallak hasar karşılığı tutarını, aktüeryal zincirleme merdiven metodu uygulanarak hesaplanan tutarın tamamı ile karşılaştırmış ve yapılan karşılaştırma sonucunda Grup'un 30 Haziran 2010 tarihi itibarıyla ilave muallak hasar karşılığı ayırmasına gerek olmadığı görülmüştür. (31 Aralık 2009: 4.829.486 TL) (17 no'lu dipnot).

Dengeleme Karşılığı

Teknik Karşılıklar Yönetmeliği uyarınca, 1 Ocak 2008 tarihinden itibaren geçerli olmak üzere sigorta şirketleri, takip eden hesap dönemlerinde meydana gelebilecek tazminat oranlarındaki dalgalanmaları dengelemek ve katastrofik riskleri karşılamak üzere kredi ve deprem teminatları içeren sigorta sözleşmeleri için dengeleme karşılığı ayırmak zorundadırlar. Söz konusu karşılık her bir yıla tekabül eden net deprem ve kredi primlerinin %12'si oranında hesaplanır. Net primin hesaplanmasında, bölüşmesiz reasürans anlaşmaları için ödenen tutarlar devredilen prim olarak kabul edilir. Grup, 30 Haziran 2010 tarihi itibarıyla 5.499.935 TL (31 Aralık 2009: 4.027.283 TL) tutarında dengeleme karşılığı ayırmıştır (17 ve 47.1 no'lu dipnotlar).

İkramiye ve indirimler karşılığı

İkramiye ve indirimler karşılığı, cari dönemde yaşayan poliçelere ilişkin olarak sigortalıya müteakip dönemlerde yenilemeye bağlı olmaksızın bir ikramiye veya indirim taahhüdünde bulunulduğu takdirde ayrılması gereken karşılıktır. Grup'un ikramiye ve indirim uygulamasına gitmesi durumunda, Sigortacılık Kanunu'nun 16 .maddesi gereği ayrılması gereken ikramiye ve indirimler karşılığı cari yılın teknik sonuçlarına göre sigortalılar veya lehdarlar için ayrılan ikramiye ve indirim tutarlarından oluşur. Grup, 30 Haziran 2010 tarihi itibarıyla 556,742 TL (31 Aralık 2009: 1,031,544 TL) tutarında ikramiyeler ve indirimler karşılığı ayırmıştır.

Hayat Matematik ve Kar Payı Karşılıkları

Hayat branşı karşılığı, aktüeryal matematik karşılıkları (sigortalıya sabit bir gelirin taahhüt edilmesi) ve kar payı karşılıklarından oluşmakta olup, Grup'un hayat sigortası branşında sigortalılara yükümlülüklerini göstermektedir.

Hayat matematik karşılıkları, hayat branşı ile iştigal eden sigorta şirketlerinin gelecekte vadesi geldiği zaman ödemeyi garanti ettikleri tazminatlar için ayırdıkları karşılıktır. Sigortacılık Kanunu'na göre Grup'un hayat branşı tarafından akdedilen hayat sigorta sözleşmeleri uyarınca tahsil edilen safi primlerden idare ve tahsil masrafları, ölüm (mortalite) risk primi ve komisyonlarının indirilmesi sonucu kalan tutar hayat matematik karşılığı olarak ayrılmaktadır. Matematik karşılıklarının hesaplanması yurtdışında hazırlanan ölüm istatistikleri dikkate alınarak Türk Sigorta şirketleri için geçerli olan cari tablolar kullanılarak yapılmaktadır. Bu karşılıkların yatırımlara dönüşmesi sonucu elde edilen gelirler için kar payı karşılığı ayrılmaktadır (17 no'lu dipnot).

**1 OCAK - 30 HAZİRAN 2010 ARA HESAP DÖNEMİNE AİT KONSOLİDE
FİNANSAL TABLOLARA İLİŞKİN AÇIKLAYICI DİPNOTLAR (DEVAMI)**
(Para birimi aksi belirtilmedikçe Türk Lirası ("TL") olarak gösterilmiştir.)

2. Önemli Muhasebe Politikalarının Özeti (Devamı)

2.25 Bireysel Emeklilik İşlemleri

Bireysel emeklilik sistemi içinde Grup'un kurucusu olduğu ve katılımcıların yatırımlarının yönlendirildiği emeklilik yatırım fonlarının toplam tutarı, finansal tablolarda emeklilik faaliyetlerinden alacaklar ve emeklilik faaliyetlerinden borçlar hesap kalemlerinde brüt olarak gösterilmiştir.

30 Haziran 2010 ve 31 Aralık 2009 tarihleri itibarıyla Grup'un onbir adet kurulu emeklilik fonu bulunmaktadır.

Bireysel emeklilik sistemi alacakları, emeklilik yatırım fonlarına yapılan sermaye avansları, fonlardan fon işletim kesintisi alacakları ve saklayıcı şirketten alacaklardan oluşmaktadır. Grup, fonlardan fon işletim kesintisi alacakları hesabı altında, fonların yönetiminden kaynaklanan ve aynı gün içerisinde tahsil edilemeyen fon işletim gideri kesintisi alacaklarını takip etmektedir. Grup tarafından kurulan emeklilik yatırım fonlarına tahsis edilen avanslar, emeklilik yatırım fonlarına yapılan sermaye avansları hesabında takip edilmektedir.

Bireysel emeklilik sistemi borçları, önceki paragrafta açıklanan katılımcılara borçlar hesabına ek olarak, katılımcılar geçici hesabı ve bireysel emeklilik araçlarına borçlardan oluşmaktadır. Katılımcılar geçici hesabı, katılımcılar adına henüz yatırıma yönlendirilmemiş paralar ile katılımcıların sistemden ayrılması veya birikimlerini başka bir şirkete aktarması durumunda, katılımcıya ait fon paylarının satışı sonrası, söz konusu satış işleminden elde edilen bedelden varsa giriş aidatı borçları ve benzeri kesintilerin yapılarak katılımcılara ödenecek veya diğer bir şirkete aktarım yapılacak tutarın izlendiği hesap kalemidir.

Fonların yönetim ve temsili ile fonlara tahsis edilen donanım, personel ve muhasebe hizmetleri karşılığı olan fon yönetim gideri kesintisi, Grup hesaplarında gelir olarak kaydedilmekte ve Grup ile Yönetici arasında, anlaşma dahilindeki oranlar çerçevesinde paylaşılmaktadır. Söz konusu ücretlerin tamamı Grup'un teknik gelirleri içerisinde fon işletim gider kesintisi olarak, yöneticiye ait olan kısmı ise Grup'un teknik giderleri içerisinde fon işletim karşılığında ödenen tutar olarak gösterilmektedir.

Bireysel emeklilik işlemlerinden kaynaklanan komisyon giderleri ise emeklilik faaliyet giderleri altında gösterilmektedir. Bununla birlikte Grup, "TMS 18 - Hasılat" ve "TMS 39- Finansal Araçlar: Muhasebeleştirme ve Ölçme" kapsamında satılan bireysel emeklilik sözleşmeleri için ödenen komisyonları, bu sözleşmelerden garanti edilen toplam geliri aşmamak kaydıyla, gelirin elde edilmesi için beklenen süreyi dikkate alarak ertelemektedir. Grup 30 Haziran 2010 itibarıyla 4.662.793 TL (31 Aralık 2009: 4.864.018 TL) tutarında ertelenmiş komisyon gideri hesaplamış ve finansal tablolarda bunun 1.959.434 TL'lik (31 Aralık 2009: 2.437.452 TL) kısmı gelecek aylara ait diğer giderler ve gelir tahakkukları 2.703.359 TL'lik (31 Aralık 2009: 2.426.566 TL) kısmı ise gelecek yıllara ait diğer giderler ve gelir tahakkukları hesap kalemleri altında muhasebeleştirilmiştir (47.1 no'lu dipnot). Emeklilik sözleşmelerine istinaden ertelenmiş komisyon giderlerindeki değişim ise gelir tablosunda faaliyet giderleri hesap kalemi altında muhasebeleştirilmektedir.

Katılımcıların bireysel emeklilik hesabına yapılan katkı payları üzerinden azami yüzde sekiz oranını aşmamak kaydıyla alınan gider kesintileri ise, yönetim gideri kesintisi hesabı altında takip edilmektedir.

**1 OCAK - 30 HAZİRAN 2010 ARA HESAP DÖNEMİNE AİT KONSOLİDE
FİNANSAL TABLOLARA İLİŞKİN AÇIKLAYICI DİPNOTLAR (DEVAMI)**
(Para birimi aksi belirtilmedikçe Türk Lirası ("TL") olarak gösterilmiştir.)

2. Önemli Muhasebe Politikalarının Özeti (Devamı)

Giriş aidatı gelirleri hesabında, katılımcıların bireysel emeklilik sistemine ilk kez katılması sırasında veya yeni bir bireysel emeklilik hesabı açtırması durumunda katılımcılardan emeklilik sözleşmesinin imzalandığı tarihte geçerli olan asgari ücretin aylık tutarını aşmamak kaydıyla tahakkuk eden tutar izlenmektedir. Grup bireysel planlarında giriş aidatı tutarının yarısını ilk sözleşme yılı içerisinde katkı payı ödeme vadelerinde tahsil edip, gelir olarak kaydetmekte, diğer yarısını 10 yıl süre ile katılımcının bireysel emeklilik sisteminden ayrıldığı veya başka bir şirkete aktarım talebinde bulunduğu tarihe kadar ertelemektedir. Bununla birlikte Grup başlangıçta aldığı giriş aidatı tutarına istinaden, sözleşmelere 10 yıl süre ile giriş aidatının ertelenen tutarına eşit bir devamlılık ödülünü (TL sözleşmeler için, enflasyona göre endekslenmektedir), katılımcının bireysel emeklilik hesabını 10 yıl süre ile kesintisiz olarak Grup'ta bulundurması durumunda emeklilik hesabına aktarmak üzere tanımlamıştır. Grup devamlılığa bağlı olarak verilmesi muhtemel ve sözleşmeye dayalı olan ödüllerle ilgili yükümlülüğü için 30 Haziran 2010 itibariyle 6.046.885 TL (31 Aralık 2009: 8.209.597 TL) tutarında karşılık hesaplamış ve finansal tablolarda diğer uzun vadeli yükümlülükler altında muhasebeleştirmiştir. Bu karşılığın hesaplanmasında Grup, katılımcıların bireysel emeklilik hesabını 10 yıl boyunca Grup'ta bulundurması ihtimalini ölçen bir modelleme yapmakta ve bulunan muhtemel tutarı finansal tablolara bugünkü değeri ile yansıtmaktadır. Bu yükümlülük tutarındaki değişim gelir tablosunda emeklilik faaliyetlerinden giderler içinde diğer teknik giderler hesap kalemi altında muhasebeleştirilmektedir. 9 Ağustos 2008 tarihinden sonra akdedilen sözleşmelerde ise devamlılık ödülü ancak emekliliğe hak kazanılması ile verildiğinden bu tarihten sonraki sözleşmeler için devamlılık ödülü katılımcıların bireysel emeklilik hesabını emekliliğe hak kazandıkları tarihe kadar Grup'ta bulundurması ihtimali üzerinden hesaplanmaktadır.

Emeklilik yatırım fonlarına ilişkin fon portföyünün oluşturulduğu tarih ile fon paylarının tamamen satıldığı tarih arasında oluşan portföy değer değişimleri sermaye avans tahsisi faiz gelirleri olarak gelir tablosuna kaydedilmektedir.

3. Önemli Muhasebe Tahminleri ve Hükümleri

Finansal tabloların hazırlanması, bilanço tarihi itibariyle raporlanan varlıklar ve yükümlülüklerin tutarlarını, şarta bağlı varlıkların ve yükümlülüklerin açıklanmasını ve hesap dönemi boyunca raporlanan gelir ve giderlerin tutarlarını etkileyebilecek tahmin ve varsayımların kullanılmasını gerektirmektedir. Muhasebe değerlendirme, tahmin ve varsayımları, geçmiş tecrübe ve diğer faktörler ile o günün koşullarıyla gelecekteki olaylar hakkında makul beklentiler dikkate alınarak değerlendirilir. Bu değerlendirme ve tahminler, yönetimin mevcut olaylar ve işlemlere ilişkin en iyi bilgilerine dayanmasına rağmen, fiili sonuçlar varsayımlarından farklılık gösterebilir.

**1 OCAK - 30 HAZİRAN 2010 ARA HESAP DÖNEMİNE AİT KONSOLİDE
FİNANSAL TABLOLARA İLİŞKİN AÇIKLAYICI DİPNOTLAR (DEVAMI)**
(Para birimi aksi belirtilmedikçe Türk Lirası ("TL") olarak gösterilmiştir.)

3. Önemli Muhasebe Tahminleri ve Hükümleri (Devamı)

Grup için en önemli muhasebe tahminlerinden biri yürürlükte olan poliçelerinden doğacak teknik giderlere ilişkin nihai net yükümlülüklerin tahmin edilmesidir. Sigortacılık ile ilgili yükümlülüklerin tahmin edilmesi, doğası itibariyle çok sayıda belirsizliğin değerlendirilmesini içerir. Kullanılan tahminler, başlıca; sigorta muallak hasar ve tazminat karşılıkları, hayat matematik karşılıkları, diğer teknik karşılıklar finansal varlıkların gerçeğe uygun değerlerinin hesaplanması, kıdem tazminatı karşılığı, varlıkların değer düşüklüğü karşılıkları ile ertelenmiş vergi varlığı hesaplamasıyla bağlantılı olup, ilgili dipnotlarda detaylarıyla açıklanmış ve bunun dışında finansal tablolara yansıtılan tutarlar üzerinde önemli derecede etkisi olabilecek yorumlar ve bilanço tarihlerinde var olan veya ileride gerçekleşebilecek tahminlerin esas kaynakları göz önünde bulundurularak yapılan önemli varsayımlar ve değerlendirmeler aşağıdaki gibidir :

Kıdem tazminatı karşılığı:

Grup, ilişikteki finansal tablolarda kıdem tazminatı karşılığını aktüeryal varsayımlar kullanarak hesaplamış ve kayıtlarına yansıtmıştır. Grup'un, 30 Haziran 2010 tarihi itibariyle, kıdem tazminatı yükümlülüğü 7.499.015 TL (31 Aralık 2009 – 7.193.835 TL)'dir.

Şüpheli alacaklar karşılığı:

Grup, aracılardan ve sigortalılardan idari ve kanuni takipteki alacakları için 30 Haziran 2010 tarihinde sona eren ara döneme ait finansal tablolarında 2.314.737 TL (31 Aralık 2009 – 2.314.737 TL) tutarında şüpheli alacak karşılığı ayırmıştır. Grup ayrıca kanuni takipte olmayan ancak tahsil edemeyeceğini düşündüğü alacakları için de TL 1.173.673 (31 Aralık 2009 – 1.224.763 TL) tutarında sigortacılık faaliyetlerinden alacak karşılığı ayırmıştır.

Rücu alacakları:

Grup, 30 Haziran 2010 tarihi itibariyle tahakkuk esasına göre dava ve icra safhasında olan rücu alacakları ve mutabık kalınmamış şahıs rücu alacakları için şüpheli alacak karşılığı sonrası (reasürans hissesi düşüldükten sonra), 5.166.863TL (31 Aralık 2009 – 3.843.184 TL) tutarında net rücu alacağını kayıtlara almıştır.

Muallak hasar ve tazminat karşılığı:

Muallak hasar ve tazminat karşılığı hesaplanırken birçok tahmin ve hükümlerin yanı sıra eksper, bilirkişi, danışman görüşü gibi kesin kanıtlara da başvurulur. Muallak tazminat karşılığı tutarlarının kesin olarak son haline ulaşması uzun zaman alabilmektedir. Bu nedenle muallak tazminat karşılığı hesaplamasında aktüeryal zincirleme merdiven metodu ile Grup'un geçmiş yıllar hasar gelişim tutarları deneyimi de baz alınmaktadır. Geçmiş yıllar hasar gelişimi gelecekteki hasar tutarları hesaplamasında kullanılmaktadır. Bu hesaplama, ödenen hasarlar gelişimleri, geçmişte hasar başına düşen ortalama tazminat tutarı, geçmiş hasar sayıları ile beklenen hasar/prim oranı dikkate alınarak yapılmaktadır. Grup'un 30 Haziran 2010 tarihi itibariyle muallak tazminat karşılığı tutarı net 92.913.453 TL (31 Aralık 2009 – 85.174.628 TL)'dir.

Ertelenen vergi:

Ertelenmiş vergi, bilanço yükümlülüğü metodu dikkate alınarak, aktif ve pasiflerin finansal raporlamada yansıtılan değerleri ile yasal vergi hesabındaki bazları arasındaki geçici farklardan oluşan vergi etkileri dikkate alınarak yansıtılmaktadır. Ertelenmiş vergi varlığı hesaplamasında çeşitli tahmin ve hükümler kullanılmaktadır. Grup, 30 Haziran 2010 tarihi itibariyle 7.644.032

**1 OCAK - 30 HAZİRAN 2010 ARA HESAP DÖNEMİNE AİT KONSOLİDE
FİNANSAL TABLOLARA İLİŞKİN AÇIKLAYICI DİPNOTLAR (DEVAMI)**
(Para birimi aksi belirtilmedikçe Türk Lirası ("TL") olarak gösterilmiştir.)

TL (31 Aralık 2009 – 8.528.726 TL) tutarında net ertelenmiş vergi varlığı hesaplamış ve kayıtlarına yansıtılmıştır.

4. Sigorta ve Finansal Riskin Yönetimi

Sigorta riski

Sigorta sözleşmelerine ilişkin risk, sigorta konusu olayın gerçekleşmesi ihtimali ve bu olaydan kaynaklanacak olan hasar tutarının bilinmiyor olmasıdır. Sigorta sözleşmelerinin doğası gereği, söz konusu risk rastlantısaldır ve dolayısıyla tam olarak tahmin edilemez.

Fiyatlandırma ve karşılık ayırma metotlarına ihtimal teorisinin uygulandığı bir poliçe portföyünde, Grup'un sigorta sözleşmeleriyle ilgili olarak maruz kaldığı temel risk, ödenen hasar ve tazminatların sigortacılık karşılıklarının kayıtlı değerlerinin üstünde gerçekleşmesidir. Grup poliçe yazma stratejisini, kabul edilen sigorta risklerinin tipine ve oluşan hasarlara göre belirlemektedir.

Grup söz konusu riskleri, şekillendirmiş olduğu poliçe yazma stratejisi ve bütün branşlarda tarafı olduğu reasürans anlaşmaları ile yönetmektedir. Hayat ve Ferdi Kaza branşlarında risk kabul politikası uyarınca aşağıdaki unsurlar dikkate alınır:

- Bireysel sigortalarda sigortalı yaşı, sigorta bedeli dikkate alınarak sağlık beyanları ve raporları,
- Grup sigortalarda gruptaki kişi sayısına ve sigortalının zorunlu veya ihtiyari olmasına göre sağlık beyanları ve raporları,
- Fiyatlandırmada, sigortalının sağlık durumuna göre sür prim uygulanması, ek şart konulması veya teminatın indirilmesi veya reddedilmesi ile ilgili bilgiler,
- Yüksek tutarlı teminatlarda sağlık belgeleri yanında, sigortalının maddi durumu ile ilgili belgeler.

Sigorta riskinin (sigorta edilen azami tutar) branş bazında dağılımı aşağıda özetlenmiştir (sağlık branşı hariç):

	30 Haziran 2010	31 Aralık 2009
Kara araçları sorumluluk	441.700.492.645	364.605.767.045
Yangın ve doğal afetler	51.276.247.509	46.191.597.047
Genel zararlar	28.799.123.970	22.540.161.551
Hayat	11,953,585,061	10,322,392,357
Genel sorumluluk	5.794.010.291	4.888.416.149
Nakliyat	4.718.600.130	3.525.472.332
Kaza	6.469.642.000	4.882.894.930
Kara araçları	2.072.009.902	4.540.845.359
Hava araçları sorumluluk	2.224.161.200	2.254.281.200
Su araçları	517.765.907	764.843.559
Hava araçları	604.027.396	616.194.574
Hukuksal koruma	386.737.000	221.599.000
Kredi	-	656.877
Toplam	556.516.403.011	465.355.121.980

4. Sigorta ve Finansal Riskin Yönetimi (Devamı)

Grup'un hayat sigortaları fiyatlandırma politikalarına bağlı olarak maruz kaldığı riskler aşağıda anlatılmıştır:

Mortalite Riski:

Gerçekleşen ölüm hasarlarının, ölüm riskinin fiyatlandırmasında kullanılan mortalite tablolarındaki ölüm ihtimallerinden daha yüksek olmasıdır. Grup, ürüne göre uygun mortalite tablolarını kullanmaktadır. Ayrıca ürün bazında hasar prim oranlarına göre, tarifeler üzerinde gerekli değişiklikler yapılmaktadır. Grup, hayat sigortası sözleşmelerinin fiyatlandırmasını yaparken CSO 53-58 veya CSO 80 mortalite tablolarını kullanmaktadır.

Teknik Faiz Riski:

Birikimli hayat ürünlerinde sigortalılara minimum "teknik faiz oranı" kadar faiz garanti edilmektedir. Grup, piyasa faiz oranlarının garanti edilen faiz oranından düşük olması durumunda teknik faiz riskine maruz kalabilecektir. Bununla birlikte, 2000 yılındaki tarife değişikliği ile teknik faiz, enflasyon oranı ile sınırlandırılmıştır.

Duyarlılık analizleri

Finansal risk

Grup, sahip olduğu finansal varlıklar, reasürans varlıkları ve sigortacılık yükümlülüklerinden dolayı finansal risklere maruz kalmaktadır. Özet olarak temel finansal risk, finansal varlıklardan sağlanan gelirlerin, sigorta sözleşmelerinden kaynaklanan yükümlülüklerin karşılanmasında yetersiz kalmasıdır. Finansal riskin en önemli bileşenleri piyasa riski (kur riski, piyasa değeri faiz oranı riski, nakit akımı faiz oranı riski ve fiyat riskini içerir), kredi riski ve likidite riskidir. Grup'un genel risk yönetimi programı, finansal piyasaların değişkenliğine ve bunun Grup'un finansal performansı üzerindeki muhtemel olumsuz etkilerinin asgari seviyeye indirilmesine yoğunlaşmaktadır. Grup, olası risklere maruz kalmamak için herhangi bir türev finansal varlık kullanmamaktadır. Risk yönetimi, Grup yönetimi tarafından Yönetim Kurulu'nca onaylanmış usuller doğrultusunda gerçekleştirilmektedir.

(a) Piyasa riski

i. Nakit akım faiz oranı riski

Grup, değişken faiz oranlı finansal varlıkların ve yükümlülüklerinin tabi olduğu faiz oranlarının değişiminin etkisinden doğan faiz oranı riskine maruz kalmaktadır. Söz konusu risk, faiz oranına duyarlı olan varlık ve yükümlülükleri dengelemek suretiyle oluşan doğal tedbirlerle yönetilmektedir.

Değişken faiz oranlı finansal varlıklar, Grup'u faiz oranı riskine maruz bırakmaktadır. 30 Haziran 2010 tarihinde değişken faizli finansal varlıklarına uygulanan piyasa faiz oranı % 1 yüksek/düşük olsaydı ve diğer tüm değişkenler sabit kalsaydı, ilgili döneme ait net gelir 678.951 TL (31 Aralık 2009: 1.006.400 TL) daha yüksek/düşük olacaktı.

**1 OCAK - 30 HAZİRAN 2010 ARA HESAP DÖNEMİNE AİT KONSOLİDE
FİNANSAL TABLOLARA İLİŞKİN AÇIKLAYICI DİPNOTLAR (DEVAMI)**
(Para birimi aksi belirtilmedikçe Türk Lirası ("TL") olarak gösterilmiştir.)

4. Sigorta ve Finansal Riskin Yönetimi (Devamı)

ii. Kur riski

Grup, döviz cinsinden alacak ve borçların Türk Lirası'na çevrilmesinden dolayı döviz kuru değişikliklerinden doğan kur riskine maruz kalmaktadır. Bu riskler, döviz pozisyonunun analiz edilmesi ile takip edilmektedir.

30 Haziran 2010 tarihi itibarıyla Euro, TL karşısında %10 oranında değer kazansaydı/kaybetseydi ve diğer tüm değişkenler sabit kalsaydı, Euro cinsinden alacak ve borçların çevrimi dolayısıyla oluşacak kur farkı karı/zararı sonucu net varlıklar 1.431.391 TL (31 Aralık 2009: 564.340 TL) daha yüksek/düşük olacaktı.

30 Haziran 2010 tarihi itibarıyla ABD Doları, TL karşısında %10 oranında değer kazansaydı/kaybetseydi ve diğer tüm değişkenler sabit kalsaydı, ABD Doları cinsinden alacak ve borçların çevrimi dolayısıyla oluşacak kur farkı zararı/karı sonucu net varlıklar 2.182.223 TL (31 Aralık 2009: 995.808 TL) daha yüksek/düşük olacaktı.

30 Haziran 2010 ve 31 Aralık 2009 tarihleri itibarıyla Grup'un döviz cinsinden satılmaya hazır finansal varlığı bulunmadığından, kur değişikliklerinin Grup'un özsermaye hesapları arasında yer alan "Finansal varlıkların değerlendirilmesi" hesabı üzerinde bir etkisi olmamaktadır.

Grup'un döviz cinsinden olan varlık ve yükümlülüklerine ilişkin bilgiler ilgili dipnotlarda yer almaktadır.

iii. Fiyat riski

Grup'un finansal varlıkları, Grup'u fiyat riskine maruz bırakmaktadır. Grup emtea fiyat riskine maruz değildir.

30 Haziran 2010 tarihi itibarıyla Grup'un satılmaya hazır olarak sınıflandırılan kota edilmiş hisse senedi yatırımları piyasa değerinden tutulmaktadır. İlgili yatırımların piyasa fiyatı %5 oranında artsaydı/azalsaydı ve diğer tüm değişkenler sabit kalsaydı, net varlıklar 8.152 TL (31 Aralık 2009: 7.185 TL) daha yüksek/düşük olacaktı.

30 Haziran 2010 tarihi itibarıyla Grup'un sabit faizli satılmaya hazır borçlanma araçları piyasa değerinden tutulmaktadır. Piyasa faiz oranları %1 oranında artsaydı azalsaydı ve diğer tüm değişkenler sabit kalsaydı, ilgili döneme ait "Finansal varlıkların değerlendirilmesi" hesabı üzerindeki etkisi 993.620 TL (31 Aralık 2009: 4.415.079 TL) daha yüksek/düşük olacaktı.

30 Haziran 2010 tarihi itibarıyla Grup'un gerçeğe uygun değer farkı gelir tablosuna yansıtılan finansal varlıkları piyasa değerinden tutulmaktadır. Gerçeğe uygun değer farkı gelir tablosuna yansıtılan finansal varlıkların piyasa fiyatı % 1 oranında değişseydi ve diğer tüm değişkenler sabit kalsaydı, net varlıklar üzerindeki etki 243.395 TL (31 Aralık 2009: 187.783 TL) olacaktı.

Yukarıda açıklanan piyasa riskine ilişkin duyarlılık analizleri vergi öncesi hesaplanan etkileri yansıtmaktadır.

**1 OCAK - 30 HAZİRAN 2010 ARA HESAP DÖNEMİNE AİT KONSOLİDE
FİNANSAL TABLOLARA İLİŞKİN AÇIKLAYICI DİPNOTLAR (DEVAMI)**
(Para birimi aksi belirtilmedikçe Türk Lirası ("TL") olarak gösterilmiştir.)

4. Sigorta ve Finansal Riskin Yönetimi (Devamı)

(b) Kredi riski

Finansal varlıkların mülkiyeti, karşı tarafın sözleşmenin şartlarını yerine getirmeme riskini taşır. Grup'un kredi riski, nakit ve nakit benzerleri ile banka mevduatları, finansal varlıklar, sigortacılık yükümlülüklerindeki reasürans payları, reasürans şirketlerinden alacaklar ve sigortalılardan ve aracı kurumlardan olan prim alacaklarından kaynaklanmaktadır. Bu riskler, Grup yönetimi tarafından karşı tarafa olan toplam kredi riski olarak görülmektedir.

Grup kredi ve alacaklar olarak sınıflandırılan finansal varlıklarının ve sigorta faaliyetlerinden kaynaklanan alacaklarının (reasürans alacakları dahil) kredi riskini alınan teminat ve karşı taraf seçiminde uyguladığı prosedürler ile takip etmekte ve sınırlandırmaktadır. Bu alacaklar ile ilgili diğer açıklamalar 12 no'lu dipnotta verilmiştir.

Grup'un kredi ve alacak grubu dışında kalan ve kredi riskine tabi finansal varlıkları genellikle devlet iç borçlanma senetleri, Türkiye'de yerleşik banka ve diğer finansal kurumlarda tutulan vadeli ve vadesiz mevduat ile teşkilatlanmış borsalardan olan alacakları temsil etmekte ve bu alacaklar yüksek kredi riskine sahip olarak kabul edilmemektedir.

(c) Likidite riski

Grup, sigorta sözleşmelerinden kaynaklanan yükümlülüklerin karşılanabilmesi için elinde bulunan nakit kaynakları kullanmaktadır. Likidite riski, makul bir maliyet dahilinde, borçların ödenmesi için yeterli nakdin bulunmaması riskidir. Yönetim, söz konusu borçların ödenmesine yetecek tutarda fon bulundurulmasıyla ilgili limitleri belirler.

Aşağıdaki tablo, Grup'un finansal ve sigorta yükümlülüklerinin bilanço tarihleri itibariyle sözleşmeden kaynaklanan veya beklenen vadelerine kalan sürelerine göre dağılımını göstermektedir. Tabloda gösterilen tutarlar iskonto edilmemiş değerlerdir.

Sözleşmeden kaynaklanan nakit akımları					
30 Haziran 2010	3 aya kadar	3 ay - 1 yıl	1 yıl -5 yıl	Toplam	
Sigorta ve reasürans şirketlerine borçlar	4.167.873	4.318.116	-	8.485.989	
Sigorta ve reasürans şirketlerinden alınan depolar	-	72.504	-	72.504	
	4.167.873	4.390.620	-	8.558.493	
Beklenen nakit akımları					
30 Haziran 2010	3 aya kadar	3 ay - 1 yıl	1 yıl - 5 yıl	5 yıldan uzun	Toplam
Hayat matematik karşılığı-net (***)	7.995.111	106.498.059	267.398.035	112.795.805	494.687.010
Devam eden riskler karşılığı - net	397.391	8.913.574	23.871	460	9.335.296
Muallak hasar karşılığı - net (*)	39.164.415	26.471.106	27.277.932	-	92.913.453
Dengeleme karşılığı - net (**)	-	-	-	5.499.935	5.499.935
	47.556.917	141.882.739	294.699.838	118.296.200	602.435.694

YAPI KREDİ SİGORTA A.Ş.

1 OCAK - 30 HAZİRAN 2010 ARA HESAP DÖNEMİNE AİT KONSOLİDE FİNANSAL TABLOLARA İLİŞKİN AÇIKLAYICI DİPNOTLAR (DEVAMI) (Para birimi aksi belirtilmedikçe Türk Lirası ("TL") olarak gösterilmiştir.)

4. Sigorta ve Finansal Riskin Yönetimi (Devamı)

Sözleşmeden kaynaklanan nakit akımları				
31 Aralık 2009	3 aya kadar	3 ay - 1 yıl	1 yıl -5 yıl	Toplam
Sigorta ve reasürans şirketlerine borçlar	2.004.258	8.067.650	-	10.071.908
Sigorta ve reasürans şirketlerinden alınan depolar	-	72.504	-	72.504
	2.004.258	8.140.154	-	10.144.412

Beklenen nakit akımları					
31 Aralık 2009	3 aya kadar	3 ay - 1 yıl	1 yıl - 5 yıl	5 yıldan uzun	Toplam
Hayat matematik karşılığı-net (***)	30.780.727	75.574.760	279.777.075	126.374.483	512.507.045
Muallak hasar karşılığı - net (*)	38.420.786	22.612.795	23.126.341	1.014.706	85.174.628
Devam eden riskler karşılığı - net	362.951	6.724.089	42.738	-	7.129.778
Dengeleme karşılığı - net (**)	-	-	-	4.027.283	4.027.283
İkramiye ve indirimler karşılığı	-	-	-	1.031.544	1.031.544
	69.564.464	104.911.644	302.946.154	132.448.016	609.870.278

(*) Grup dava konusu muallak hasarların ödenmesinin bir yıldan daha uzun bir sürede gerçekleşeceğini öngörmektedir. Muallak hasarlar karşılığı ve kazanılmış primler karşılığının tamamını bilançoda kısa vadeli olarak sınıflandırmıştır.

(**) Bilançoda uzun vadeli diğer teknik karşılıklar hesabı altında sınıflandırılmıştır. Grup yukarıda belirtilen yükümlülükleri, aktifinde yer alan finansal varlıklar ve nakit ve nakit benzeri varlıklar ile karşılamayı öngörmektedir.

(***) Grup hayat matematik karşılıklarının bir kısmının iştirakler, vade gelimi ve hayat riskinin gerçekleşmesi sonucu bir yıldan daha kısa bir sürede ödeneceğini öngörmektedir. Hayat matematik karşılığı tutarının tamamını bilançoda uzun vadeli olarak sınıflandırmıştır.

Grup yukarıda belirtilen yükümlülükleri, aktifinde yer alan finansal varlıklar ve nakit ve nakit benzeri varlıklar ile karşılamayı öngörmektedir.

Finansal araçların gerçeğe uygun değeri

Gerçeğe uygun değer, finansal araçların, zorunlu bir satış veya tasfiye işlemi dışında gönüllü taraflar arasındaki bir cari işlemde, el değiştirebileceği bir tutar olup, eğer varsa teşkilatlanmış bir piyasada işlem gören fiyatı ile en iyi şekilde belirlenir.

Finansal araçların tahmini gerçeğe uygun değerleri, Grup tarafından mevcut piyasa bilgileri ve uygun değerlendirme yöntemleri kullanılarak tespit edilmektedir. 30 Haziran 2010 ve 31 Aralık 2009 tarihleri itibarıyla gerçeğe uygun değeri belirlenen finansal varlıkların tümü 1.seviye finansal varlıklardır.

Aşağıdaki yöntem ve varsayımlar, bilançoda gerçeğe uygun değerleri ile yansıtılmayan finansal araçların gerçeğe uygun değerinin tahmininde kullanılmıştır:

Finansal varlıklar

Yıl sonu kurlarıyla çevrilen dövizde dayalı olan bakiyelerin gerçeğe uygun değerlerinin, kayıtlı değerlerine yaklaştığı kabul edilmektedir. Nakit ve nakit benzerlerinin gerçeğe uygun değerlerinin kısa vadeli olmaları dolayısıyla kayıtlı değerlerine yaklaştığı kabul edilmektedir. Esas faaliyetlerden alacakların kayıtlı değerinin ilgili şüpheli alacak karşılığının düşülmesinden sonra gerçeğe uygun değerlerini gösterdiği tahmin edilmektedir. Borsaya kayıtlı olmayan satılmaya hazır finansal varlıkların ise maliyetleri, varsa, değer düşüklüğü çıkarılmış değerleri gerçeğe uygun değerleri olarak kabul edilmektedir.

4. Sigorta ve Finansal Riskin Yönetimi (Devamı)

Finansal yükümlülükler

Esas faaliyetlerden borçlar ile diğer parasal borçların kayıtlı değerlerinin gerçeğe uygun değerlerine yakın olduğu tahmin edilmektedir.

Sermaye yönetimi

Grup'un sermayeyi yönetirken amaçları:

- Hazine Müsteşarlığı'nın gerekli gördüğü sermaye yeterliliği şartlarını yerine getirmek,
- Grup'un işletmelerin devamlılığı ilkesi çerçevesinde varlığını sürdürmek ve faaliyetlerin devamını sağlayabilmek,
- Sigorta sözleşmelerini risk ile orantılı olarak fiyatlandırarak sermayedarlarına getiri sağlamaktır.

Şirket'in ve Bağlı Ortaklık'ın finansal tabloların hazırlanma tarihi itibarıyla, sermaye yeterliliğinin ölçülmesine ilişkin yönetmelik çerçevesinde ayrı ayrı hesaplanan 30 Haziran 2010 tarihli asgari gerekli özsermayeleri sırasıyla 208.035.481 TL (31 Aralık 168.435.398 TL) ve 42.578.393 TL'dir (31 Aralık 40.580.873 TL).

5. Bölüm Bilgileri

Grup'un "Faaliyetlere ilişkin karar almaya yetkili mercii"ye yaptığı faaliyet raporlamasına ilişkin bilgiler "TFRS 8 - Faaliyet Bölümleri" standardı kapsamında bu bölümde açıklanmıştır.

Raporlanacak alt faaliyet bölümlerinin belirlenmesinde üst yönetime verilen raporların yanı sıra, "TFRS 8 - Faaliyet Bölümleri" standardı kapsamında yer alan sayısal alt sınırlar da dikkate alınmış ve prim üretimi ve teknik karlılığına göre toplam tutarın %10'undan fazlasını teşkil eden bölümler ayrı bir faaliyet bölümü olarak değerlendirilmiştir. Grup'un poliçe dağıtım kanalları, direkt satışları ve acente paylı satışlarından oluşmakta olup, toplam prim üretiminin %10'unu aşan büyük bir sigortalıya satışı bulunmamaktadır. Grup faaliyetlerini Türkiye'de sürdürmektedir. Grup'un ana gelir kalemi poliçeler üzerinden alınan prim tutarıdır.

Sigortalı primlerinin yatırıma yönlendirilmesi sonucu elde edilen yatırım gelirleri de önemli bir gelir kaynağıdır. Emeklilik sisteminde ise fonların yönetim ve temsili ile fonlara tahsis edilen donanım, personel ve muhasebe hizmetleri karşılığı olan fon yönetim gideri kesintisi, Grup hesaplarında gelir olarak kaydedilmekte ve Bağlı Ortaklık ile Yönetici arasında, anlaşma dahilindeki oranlar çerçevesinde paylaşılmaktadır. Söz konusu ücretlerin tamamı Grup'un teknik gelirleri içerisinde yer almaktadır.

5. Bölüm Bilgileri (Devamı)

Grup yönetiminin belirlediği faaliyet bölümleri 30 Haziran 2010 ve 31 Aralık 2009 tarihleri itibarıyla aşağıdaki gibidir:

Yangın Sigortası

Bu sigorta ile yangının, yıldırımın, infilakın veya yangın ve infilak sonucu meydana gelen duman, buhar ve hararetin sigortalı mallarda doğrudan neden olacağı maddi zararlar, sigorta bedeline kadar temin olunmuştur.

Kara Araçları (Kasko) Sigortası

Bu sigorta ile Grup, sigortalının, karayolunda kullanılabilen motorlu, motorsuz taşıtlardan, romörk veya karavanlar ile iş makinelerinden ve lastik tekerlekli traktörlerden doğan menfaatinin; aracın karayolunda kullanılabilen motorlu, motorsuz taşıtlarla müsademesi, gerek hareket gerek durma halinde iken sigortalının veya aracı kullananın iradesi dışında araca ani ve harici etkiler neticesinde sabit veya hareketli bir cismin çarpması veya aracın böyle bir cisme çarpması, devrilmesi, düşmesi, yuvarlanması gibi kazalar, üçüncü kişilerin kötü niyet veya muziplikle yaptıkları hareketler, aracın yanması, aracın çalınması veya çalınmaya teşebbüs edilmesi tehlikeleri dolayısıyla ihlali sonucu uğrayacağı maddi zararları temin eder. Bu sigorta Türkiye sınırları içinde geçerlidir.

Kara Araçları Sorumluluk (Zorunlu Trafik) Sigortası

Sigortacı, poliçede tanımlanan motorlu aracın işletilmesi sırasında, bir kimsenin ölümüne veya yaralanmasına veya bir şeyin zarara uğramasına sebebiyet vermiş olmasından dolayı, 2918 sayılı Karayolları Trafik Kanunu'na göre, işletene düşen hukuki sorumluluğu, zorunlu sigorta limitlerine kadar temin eder.

Araca bağlı olarak çekilmekte olan römork veya yarı römorkların (hafif römorklar dahil) veya çekilen bir aracın sebebiyet vereceği zararlar çekicinin sigortası kapsamındadır. Ancak, insan taşımada kullanılan römorklar bunlar için poliçede özel şartları belirtilecek ek bir sorumluluk sigortası sağlanmış olması kaydıyla teminata dahil olur.

Meydana gelen bir kazada zararın önlenmesi veya azaltılması amacıyla, sigorta ettirenin yapacağı makul ve zorunlu masraflar Grup tarafından karşılanır. Bu sigorta işletenin (sigorta ettirenin) haksız taleplere karşı savunmasını da temin eder. Bu sigorta Türkiye sınırları içinde geçerlidir.

**1 OCAK - 30 HAZİRAN 2010 ARA HESAP DÖNEMİNE AİT KONSOLİDE
FİNANSAL TABLOLARA İLİŞKİN AÇIKLAYICI DİPNOTLAR (DEVAMI)**
(Para birimi aksi belirtilmedikçe Türk Lirası ("TL") olarak gösterilmiştir.)

5. Bölüm Bilgileri (Devamı)

Sağlık Sigortası

Sağlık Sigortası, sigortalıların sigorta süresi içinde hastalanmaları ve/veya herhangi bir kaza sonucu yaralanmaları halinde tedavileri için gerekli masrafları ile varsa gündelik tazminatları, bu genel şartlarla varsa özel şartlar çerçevesinde, poliçede yazılı meblağlara kadar temin eder. Sigortanın coğrafi sınırları poliçede belirtilir.

Grup "Faaliyetlere ilişkin karar almaya yetkili mercii"ye sunduğu bölüm raporlarını da "Sigorta ve Reasürans Şirketleri ile Emeklilik Şirketlerinin Finansal Raporlamaları Hakkında Yönetmelik" doğrultusunda, söz konusu yönetmelik ve TMSK tarafından açıklanan TMS ve TFRS ile Hazine Müsteşarlığı tarafından muhasebe ve finansal raporlama esaslarına ilişkin yayımlanan diğer yönetmelik, açıklama ve genelgeler çerçevesinde takip etmektedir.

Hayat Sigortaları

Sigortacı, bu sigorta ile bir kimsenin belirli bir süre içinde veya sözleşmede belirtilen şart ve haller içinde ölümü veya o kimsenin sözleşmede belirtilen belli bir süreden fazla yaşaması ihtimalini ya da her iki ihtimali beraber sigorta edebilir.

Bireysel Emeklilik Tasarruf ve Yatırım Sistemi

Bireylerin, emekliliğe yönelik tasarruflarının yatırıma yönlendirilmesi ile emeklilik döneminde ek bir gelir sağlanarak refah düzeylerinin yükseltilmesini teminen, gönüllü katılıma ve belirlenmiş katkı esasına dayalı olan bireysel tasarruf sistemidir.

30 Haziran 2010 tarihi itibarıyla sona eren ara döneme ait bölüm sonuçları:

Grup hayat dışı branşlara ait varlıkları bölümlere ayırmamakta, bir bütün olarak ele almaktadır. Hayat ve hayat dışı bölümlerin varlıkları nakit ve nakit benzerleri, esas faaliyetlerden alacaklar, maddi ve maddi olmayan duran varlıklar ile diğer dönen ve duran varlıklardan oluşmaktadır. Ertelenmiş vergi varlıkları, bölüm varlıkları dışında tutulmuştur. Emeklilik bölümünün varlıkları ise emeklilik işlemlerinden kaynaklanan saklayıcı şirketten alacaklar, katılımcılardan alacaklar (giriş aidatları), fon işletim gideri kesintisi ve satış emirlerinden oluşmaktadır.

30 Haziran 2010 tarihi itibarıyla bölüm varlıkları aşağıdaki gibidir:

	30 Haziran 2010	31 Aralık 2009
Emeklilik	1.631.747.673	1.376.877.262
Hayat	696.654.218	727.234.373
Hayat Dışı	689.286.932	604.604.324
Dağıtılmamış	1.455.370	1.757.463
Bölümler arası düzeltme	(591.852)	(2.890.097)
Toplam Varlık	3.018.552.341	2.707.583.325

YAPI KREDİ SİGORTA A.Ş.

1 OCAK - 30 HAZİRAN 2010 ARA HESAP DÖNEMİNE AİT KONSOLİDE FİNANSAL TABLOLARA İLİŞKİN AÇIKLAYICI DİPNOTLAR (DEVAMI)

(Para birimi aksi belirtilmedikçe Türk Lirası ("TL") olarak gösterilmiştir.)

5. Bölüm Bilgileri (Devamı)

30 Haziran 2010 tarihi itibarıyla sona eren ara döneme ait bölüm sonuçları:

	Kara Araçları Sorumluluk		Kara Araçları (Zorunlu Trafik)	(Kasko)	Sağlık	Hayat	Emeklilik	Diğer	Bölümler arası		Toplam
	Yangın								Dağıtılmayan	Düzeltilme	
TEKNİK GELİR	19.945.171	20.214.437	50.777.952	149.490.725	69.359.202	-	29.465.658	-	(1.172.152)	338.080.993	
1- Kazanılmış Primler (Reasürör Payı Düşülmüş Olarak)	16.225.050	19.598.499	48.530.664	148.164.126	45.951.730	-	21.593.523	-	(1.172.152)	298.891.440	
1.1- Yazılan Primler (Reasürör payı Düşülmüş Olarak)	19.932.626	21.734.883	76.754.039	154.981.681	48.845.103	-	27.283.236	-	(62.187)	349.469.381	
1.2- Kazanılmamış Primler Karşılığında Değişim	(3.707.576)	(4.282.314)	(23.849.529)	(6.817.555)	(2.893.373)	-	(5.712.111)	-	(1.109.965)	(48.372.423)	
1.3 - Devam Eden Riskler Karşılığı	-	2.145.930	(4.373.846)	-	-	-	22.398	-	-	(2.205.518)	
2- Hayat Branşı Yatırım Geliri	-	-	-	-	22.711.369	-	-	-	-	22.711.369	
3- Diğer Teknik Gelirler (Reasürör Payı Düşülmüş Olarak)	3.720.121	615.938	2.247.288	1.326.599	696.103	-	7.872.136	-	-	16.478.185	
TEKNİK GİDER	(8.922.214)	(19.597.922)	(61.780.487)	(140.060.060)	(52.484.460)	-	(27.372.474)	-	-	(310.217.616)	
1- Gerçekleşen Hasarlar (Reasürör Payı Düşülmüş Olarak)	(1.555.590)	(17.603.299)	(56.260.953)	(130.033.381)	(64.213.673)	-	(5.276.095)	-	-	(274.942.990)	
1.1- Ödenen Tazminatlar (Reasürör Payı Düşülmüş Olarak)	(4.804.252)	(15.134.117)	(49.032.850)	(129.419.044)	(63.626.211)	-	(5.187.693)	-	-	(267.204.166)	
1.2- Muallak Tazminatlar Karşılığında Değişim (Reasürör Payı ve Devreden Kısım Düşülmüş Olarak) (+/-)	3.248.662	(2.469.182)	(7.228.103)	(614.337)	(587.462)	-	(88.402)	-	-	(7.738.824)	
2- İkramiye ve İndirimler Karşılığında Değişim	-	-	-	-	474.803	-	-	-	-	474.803	
3- Hayat Matematik Karşılığında Değişim	-	-	-	-	17.820.036	-	-	-	-	17.820.036	
5- Diğer Teknik Giderler	(7.366.624)	(1.994.623)	(5.519.534)	(10.026.679)	(6.565.626)	-	(22.096.379)	-	-	(53.569.465)	
Emeklilik Teknik Gelir	-	-	-	-	-	31.156.002	-	-	-	31.156.002	
Emeklilik Teknik Gider	-	-	-	-	-	(10.812.466)	-	-	-	(10.812.466)	
	11.022.957	616.515	(11.002.535)	9.430.665	16.874.742	20.343.536	2.093.184	-	(1.172.152)	48.206.912	
Mali gelir	-	-	-	-	10.035.045	-	-	49.513.119	(26.818.254)	32.729.910	
Personel giderleri	-	-	-	-	(10.302.557)	(12.184.090)	-	(30.045.990)	1.172.151	(51.360.486)	
Genel giderler	-	-	-	-	-	-	-	(4.999.071)	337.685	(4.661.386)	
Amortisman gideri	-	-	-	-	-	-	-	(2.032.851)	-	(2.032.851)	
Karşılık giderleri, net	-	-	-	-	-	-	-	(812.622)	-	(812.622)	
Vergi	-	-	-	-	-	-	-	(1.801.752)	-	(1.801.752)	
Mali Gider	-	-	-	-	-	-	-	(3.214.036)	-	(3.214.036)	
Diğer	-	-	-	-	-	-	-	(1.418.532)	-	(1.418.532)	
Net Dönem Karı/ (Zararı)	11.022.957	616.515	(11.002.535)	9.430.665	16.607.230	8.159.446	2.093.184	5.188.265	(26.480.570)	15.635.157	

YAPI KREDİ SİGORTA A.Ş.

1 OCAK - 30 HAZİRAN 2010 ARA HESAP DÖNEMİNE AİT KONSOLİDE FİNANSAL TABLOLARA İLİŞKİN AÇIKLAYICI DİPNOTLAR (DEVAMI)

(Para birimi aksi belirtilmedikçe Türk Lirası ("TL") olarak gösterilmiştir.)

5. Bölüm Bilgileri (Devamı)

30 Haziran 2009 tarihi itibariyle sona eren ara döneme ait bölüm sonuçları:

	Kara Araçları Sorumluluk Yangın	Kara Araçları (Zorunlu Trafik)	(Kasko)	Sağlık	Hayat Emeklilik	Diğer	Bölümler arası Dağıtılmayan	Düzeltilme	Toplam	
TEKNİK GELİR	19.237.011	13.217.374	37.146.944	141.333.880	75.122.363	-	25.619.787	-	(1.142.842)	310.534.517
1- Kazanılmış Primler (Reasürör Payı Düşülmüş Olarak)	14.020.790	12.180.031	34.725.296	140.041.246	44.992.401	-	17.437.688	-	(1.142.842)	262.254.610
1.1- Yazılan Primler (Reasürör payı Düşülmüş Olarak)	14.519.180	14.420.105	32.327.456	125.901.725	46.454.836	-	16.207.918	-	(141.693)	249.689.527
1.2- Kazanılmamış Primler Karşılığında Değişim	(498.390)	(1.461.045)	2.397.840	14.139.521	(1.462.435)	-	1.224.663	-	(1.001.149)	13.339.005
1.3 - Devam Eden Riskler Karşılığı	-	(779.029)	-	-	-	-	5.107	-	-	(773.922)
2- Hayat Branşı Yatırım Geliri	-	-	-	-	29.607.478	-	-	-	-	29.607.478
3- Diğer Teknik Gelirler (Reasürör Payı Düşülmüş Olarak)	5.216.221	1.037.343	2.421.648	1.292.634	522.484	-	8.182.099	-	-	18.672.429
TEKNİK GİDER	(10.586.338)	(13.962.020)	(39.945.152)	(143.806.463)	(59.215.757)	-	(12.777.244)	-	-	(280.292.974)
1- Gerçekleşen Hasarlar (Reasürör Payı Düşülmüş Olarak)	(3.637.681)	(16.813.808)	(34.163.480)	(129.753.662)	(89.826.893)	-	(5.031.295)	-	-	(279.226.819)
1.1- Ödenen Tazminatlar (Reasürör Payı Düşülmüş Olarak)	(4.542.619)	(16.324.733)	(36.540.115)	(130.201.942)	(90.128.360)	-	(4.589.392)	-	-	(282.327.161)
1.2- Muallak Tazminatlar Karşılığında Değişim (Reasürör Payı ve Devreden Kısım Düşülmüş Olarak) (+/-)	904.938	(489.075)	2.376.635	448.280	301.467	-	(441.903)	-	-	3.100.342
2- İkramiye ve İndirimler Karşılığında Değişim	-	-	-	-	290.198	-	-	-	-	290.198
3- Hayat Matematik Karşılığında Değişim	-	-	-	-	35.326.193	-	-	-	-	35.326.193
5- Diğer Teknik Giderler	(6.948.657)	2.851.788	(5.781.672)	(14.052.801)	(5.005.255)	-	(7.745.949)	-	-	(36.682.546)
Emeklilik Teknik Gelir	-	-	-	-	-	26.042.670	-	-	-	26.042.670
Emeklilik Teknik Gider	-	-	-	-	-	(7.441.342)	-	-	-	(7.441.342)
	8.650.673	(744.646)	(2.798.208)	(2.472.583)	15.906.606	18.601.328	12.842.543	-	(1.142.842)	48.842.871
Mali gelir	-	-	-	-	14.932.058	-	-	29.768.306	(7.328.224)	37.372.140
Personel giderleri	-	-	-	-	(19.406.564)	-	-	(28.545.228)	1.142.842	(46.808.950)
Genel giderler	-	-	-	-	-	-	-	(18.190.954)	333.357	(17.857.597)
Amortisman gideri	-	-	-	-	-	-	-	(1.854.560)	-	(1.854.560)
Karşılık giderleri, net	-	-	-	-	-	-	-	(1.530.962)	-	(1.530.962)
Vergi	-	-	-	-	-	-	-	(6.244.955)	-	(6.244.955)
Mali Gider	-	-	-	-	-	-	-	(2.407.744)	-	(2.407.744)
Diğer	-	-	-	-	-	-	-	4.110.563	-	4.110.563
Net Dönem Karı/ (Zararı)	8.650.673	(744.646)	(2.798.208)	(2.472.583)	11.432.100	18.601.328	12.842.543	(24.895.534)	(6.994.867)	13.620.806

YAPI KREDİ SİGORTA A.Ş.

1 OCAK - 30 HAZİRAN 2010 ARA HESAP DÖNEMİNE AİT KONSOLİDE FİNANSAL TABLOLARA İLİŞKİN AÇIKLAYICI DİPNOTLAR (DEVAMI) (Para birimi aksi belirtilmedikçe Türk Lirası ("TL") olarak gösterilmiştir.)

6. Maddi Duran Varlıklar

6.1 Dönemin tüm amortisman giderleri ile itfa ve tükenme payları: 2.032.851 TL, (1 Nisan - 30 Haziran 2010: 961.943 TL), (30 Haziran 2009: 1.854.560 TL) (1 Nisan - 30 Haziran 2009: 900.028 TL).

6.1.1 Amortisman giderleri 1.362.938 TL (1 Nisan - 30 Haziran 2010: 623.340 TL), (30 Haziran 2009: 1.477.331 TL), (1 Nisan - 30 Haziran 2009: 762.060 TL).

6.1.2 İtfa ve tükenme payları 669.913 TL (1 Nisan - 30 Haziran 2010: 338.603 TL), (30 Haziran 2009: 377.229 TL), (1 Nisan - 30 Haziran 2009: 137.968 TL).

6.2 Amortisman hesaplama yöntemleri ile bu yöntemlerde yapılan değişikliklerin dönemin amortisman giderlerinde meydana getirdiği artış (+) veya azalış (-): Yoktur (1 Nisan - 30 Haziran 2010: Yoktur), (30 Haziran 2009: Yoktur), (1 Nisan - 30 Haziran 2009: Yoktur).

6.3 Cari dönemde duran varlık hareketleri:

6.3.1 Satın alınan, imal veya inşa edilen maddi duran varlıkların maliyeti: 1.339.151 TL (1 Nisan - 30 Haziran 2010: 1.038.483 TL), (30 Haziran 2009: 175.996 TL), (1 Nisan - 30 Haziran 2009: 27.346 TL).

6.3.2 Satılan veya hurdaya ayrılan maddi duran varlık maliyeti: 11.143.892 TL (1 Nisan - 30 Haziran 2010: 11.140.456 TL), (30 Haziran 2009: 395.259 TL), (1 Nisan - 30 Haziran 2009: 25.868 TL).

6.3.3 Cari dönemde ortaya çıkan değerlendirme artışları:

6.3.3.1 Varlık maliyetlerinde (+): Yoktur (1 Nisan - 30 Haziran 2010: Yoktur), (30 Haziran 2009: Yoktur), (1 Nisan - 30 Haziran 2009: Yoktur).

6.3.3.2 Birikmiş amortismanlarda (-): Yoktur (1 Nisan - 30 Haziran 2010: Yoktur), (30 Haziran 2009: Yoktur), (1 Nisan - 30 Haziran 2009: Yoktur).

6.3.4 Yapılmakta olan yatırımların niteliği, toplam tutarı, başlangıç ve bitiş tarihi ve tamamlama derecesi (*): 1.811.626 TL (1 Nisan - 30 Haziran 2010: 1.391.472 TL), (30 Haziran 2009: Yoktur), (1 Nisan - 30 Haziran 2009: Yoktur).

(*) 2005 ve 2006 yıllarında başlanan ve 2010 yılında tamamlanması planlanan iki adet bilgi işlem otomasyon projesine ilişkindir.

YAPI KREDİ SİGORTA A.Ş.

1 OCAK - 30 HAZİRAN 2010 ARA HESAP DÖNEMİNE AİT KONSOLİDE FİNANSAL TABLOLARA İLİŞKİN AÇIKLAYICI DİPNOTLAR (DEVAMI)
(Para birimi aksi belirtilmedikçe Türk Lirası ("TL") olarak gösterilmiştir.)

6. Maddi Duran Varlıklar (Devamı)

Maddi duran varlık hareket tablosu:

	1 Ocak 2010	İlaveler	Transferler	Çıkışlar	30 Haziran 2010
Maliyet:					
Kullanım amaçlı gayrimenkuller	32.398.107	89.121	-	(10.348.032)	22.139.196
Makine ve teçhizatlar	6.598.287	652.530	305.394	-	7.556.211
Demirbaş ve tesisatlar	19.338.397	443.941	-	(741.291)	19.041.047
Motorlu taşıtlar	219.047	-	-	-	219.047
Diğer maddi varlıklar	16.718.901	29.421	-	(54.569)	16.693.753
Kiralama yoluyla edinilmiş maddi varlıklar	504.512	-	(305.394)	-	199.118
Toplam maliyet	75.777.251	1.215.013	-	(11.143.892)	65.848.372
Birikmiş amortisman:					
Kullanım amaçlı gayrimenkuller	(6.689.182)	(224.428)	-	2.509.173	(4.404.437)
Makine ve teçhizatlar	(5.381.651)	(380.051)	(286.307)	-	(6.048.009)
Demirbaş ve tesisatlar	(16.721.316)	(417.624)	-	720.647	(16.418.293)
Motorlu taşıtlar	(117.668)	(13.514)	-	-	(131.182)
Diğer maddi varlıklar	(15.596.641)	(243.616)	-	49.995	(15.790.262)
Kiralama yoluyla edinilmiş maddi varlıklar	(456.387)	(24.890)	286.307	-	(194.970)
Toplam birikmiş amortisman	(44.962.845)	(1.304.123)	-	3.279.815	(42.987.153)
Net kayıtlı değer	30.814.406	(89.110)	-	(7.864.077)	22.861.219
30 Haziran 2009:					
	1 Ocak 2009	İlaveler	Transferler	Çıkışlar	30 Haziran 2009
Maliyet:					
Kullanım amaçlı gayrimenkuller	31.327.239	10.101	-	-	31.337.340
Makine ve teçhizatlar	5.466.554	43.414	566.780	-	6.076.748
Demirbaş ve tesisatlar	27.791.188	31.083	-	(137.168)	27.685.103
Motorlu taşıtlar	528.648	-	-	(258.091)	270.557
Diğer maddi varlıklar	16.497.156	91.398	-	-	16.588.554
Kiralama yoluyla edinilmiş maddi varlıklar	1.296.377	-	(566.780)	-	729.597
Toplam maliyet	82.907.162	175.996	-	(395.259)	82.687.899
Birikmiş amortisman:					
Kullanım amaçlı gayrimenkuller	(6.046.444)	(307.361)	-	-	(6.353.805)
Makine ve teçhizatlar	(4.358.679)	(319.181)	(242.710)	-	(4.920.570)
Demirbaş ve tesisatlar	(25.439.852)	(330.866)	-	114.478	(25.656.240)
Motorlu taşıtlar	(367.151)	(21.785)	-	248.979	(139.957)
Diğer maddi varlıklar	(15.093.063)	(348.543)	-	-	(15.441.606)
Kiralama yoluyla edinilmiş maddi varlıklar	(655.738)	(91.200)	242.710	-	(504.228)
Toplam birikmiş amortisman	(51.960.927)	(1.418.936)	-	363.457	(53.016.406)
Net kayıtlı değer	30.946.235	-	-	-	29.671.493

YAPI KREDİ SİGORTA A.Ş.**1 OCAK - 30 HAZİRAN 2010 ARA HESAP DÖNEMİNE AİT KONSOLİDE
FİNANSAL TABLOLARA İLİŞKİN AÇIKLAYICI DİPNOTLAR (DEVAMI)**
(Para birimi aksi belirtilmedikçe Türk Lirası ("TL") olarak gösterilmiştir.)**6. Maddi Duran Varlıklar (Devamı)**

Maddi duran varlıkların gerçeğe uygun değerlerinin, enflasyona göre düzeltilmiş maliyet değerlerinden düşük olduğu durumlarda söz konusu farklar için değer düşüş karşılığı ayrılmıştır. Grup kullanım amaçlı gayrimenkulleri için 30 Haziran 2010 tarihi itibarıyla 227.336 TL tutarında değer düşüş karşılığı ayrılmıştır (31 Aralık 2009:227.336 TL).

Kullanım amaçlı gayrimenkuller üzerinde 3.328.729 TL (31 Aralık 2009: 5.356.015 TL) tutarında ipotek bulunmaktadır (43 no'lu dipnot).

Grup'un finansal kiralama işlemlerinde kiracı olarak edindiği maddi duran varlıklar aşağıdaki gibidir:

	30 Haziran 2010	31 Aralık 2009
Maliyet - aktifleştirilmiş finansal kiralama sözleşmeleri	4.402.709	4.708.103
Birikmiş amortisman	(4.210.440)	(4.308.923)
Net kayıtlı değer	192.269	399.180

7. Yatırım Amaçlı Gayrimenkuller

	1 Ocak 2010	İlaveler	Çıkışlar	30 Haziran 2010
Maliyet:				
Binalar	5.550.539	42.191	-	5.592.730
	5.550.539	42.191	-	5.592.730
Birikmiş amortisman:				
Binalar	(1.879.619)	(58.813)	-	(1.938.432)
	(1.879.619)	(58.813)	-	(1.938.432)
Net defter değeri	3.670.920	(16.622)		(3.654.298)

	1 Ocak 2009	İlaveler	Çıkışlar	30 Haziran 2009
Maliyet:				
Binalar	5.562.464	-	-	5.562.464
	5.562.464	-	-	5.562.464
Birikmiş amortisman:				
Binalar	(1.771.509)	(58.395)	-	(1.829.904)
	(1.771.509)	(58.395)	-	(1.829.904)
Net defter değeri	3.790.955			3.732.560

YAPI KREDİ SİGORTA A.Ş.

1 OCAK - 30 HAZİRAN 2010 ARA HESAP DÖNEMİNE AİT KONSOLİDE FİNANSAL TABLOLARA İLİŞKİN AÇIKLAYICI DİPNOTLAR (DEVAMI) (Para birimi aksi belirtilmedikçe Türk Lirası ("TL") olarak gösterilmiştir.)

7. Yatırım Amaçlı Gayrimenkuller (Devamı)

Grup'un elinde bulundurduğu yatırım amaçlı gayrimenkullerin gerçeğe uygun değerleri, lisanslı gayrimenkul değerlendirme şirketlerince hazırlanan ekspertiz raporları çerçevesinde belirlenmektedir. Yatırım amaçlı gayrimenkullerin gerçeğe uygun değerlerinin, enflasyona göre düzeltilmiş maliyet değerlerinden düşük olduğu durumlarda söz konusu farklar için değer düşüş karşılığı ayrılmıştır. Grup 30 Haziran 2010 tarihi itibarıyla yatırım amaçlı gayrimenkulleri için 11.925 TL değer düşüklüğü karşılığı ayırmıştır (31 Aralık 2009: 11.925 TL). Şirket'in yatırım amaçlı gayrimenkullerinin değeri Gayrimenkul Değerleme şirketleri tarafından 2009 yılında yapılan değerlendirme sonucunda 12.670.000 TL olarak belirlenmiştir.

Grup'un bu taşınmazlardan elde ettiği aylık kira geliri 45.581 TL'dir (1 Ocak - 30 Haziran 2009: 48.084 TL).

Yatırım amaçlı gayrimenkuller üzerinde maliyet değeri üzerinden 1.703.850 TL (31 Aralık 2009: 3.235.209 TL) tutarında ipotek bulunmaktadır (43 no'lu dipnot).

8. Maddi Olmayan Duran Varlıklar

	1 Ocak 2010	İlaveler	30 Haziran 2010
Maliyet:			
Haklar	3.484.396	81.947	3.566.343
Diğer maddi olmayan varlıklar (*)	5.303.112	603.802	5.906.914
Maddi olmayan varlıklara ilişkin avanslar	2.836.044	1.811.626	4.647.670
	11.623.552	2.497.375	14.120.927
Birikmiş amortisman:			
Haklar	(1.586.586)	(432.816)	(2.019.402)
Diğer maddi olmayan varlıklar	(3.098.772)	(237.096)	(3.335.868)
Net defter değeri	6.938.194	1.827.463	8.765.657
	1 Ocak 2009	İlaveler	30 Haziran 2009
Maliyet:			
Haklar	1.893.962	264.472	2.158.434
Diğer maddi olmayan varlıklar	4.848.912	55.535	4.904.447
Maddi olmayan varlıklara ilişkin avanslar	2.440.471	348.541	2.789.012
	9.183.345	668.548	9.851.893
Birikmiş amortisman:			
Haklar	(1.077.124)	(201.652)	(1.278.776)
Diğer maddi olmayan varlıklar	(2.723.688)	(175.577)	(2.899.265)
	(3.800.812)	(377.229)	(4.178.041)
Net defter değeri	5.382.533		5.673.852

(*) Diğer maddi olmayan duran varlıklar, bilgisayar yazılımları ve lisanslarından oluşmaktadır.

YAPI KREDİ SİGORTA A.Ş.

1 OCAK - 30 HAZİRAN 2010 ARA HESAP DÖNEMİNE AİT KONSOLİDE FİNANSAL TABLOLARA İLİŞKİN AÇIKLAYICI DİPNOTLAR (DEVAMI) (Para birimi aksi belirtilmedikçe Türk Lirası ("TL") olarak gösterilmiştir.)

9. İştiraklerdeki Yatırımlar

Grup'un, özsermaye muhasebesi yöntemine göre kayıtlarına yansıttığı iştiraki bulunmamaktadır (31 Aralık 2009: Yoktur).

10. Reasürans Varlıkları

	30 Haziran 2010	31 Aralık 2009
Muallak hasar ve tazminat karşılığı reasürör payı (17 no'lu dipnot)	52.884.723	60.118.976
Kazanılmamış primler karşılığı reasürör payı (17 no'lu dipnot)	59.268.837	55.008.663
Reasürör şirketleri cari hesabı - net borçlar	(25.237.360)	(11.245.358)

	1 Ocak - 30 Haziran 2010	1 Nisan - 30 Haziran 2010	1 Ocak - 30 Haziran 2009	1 Nisan - 30 Haziran 2009
Reasürans Gelirleri/(Giderleri)				
Ödenen hasarlarda reasürör payı	22.927.409	10.699.750	30.356.463	12.297.533
Reasürörlerden alınan komisyonlar (brüt)	13.890.068	5.141.024	14.980.505	7.638.936
Reasürörlerden alınan komisyonların ertelenmesi	817.711	(428.463)	2.259.933	948.727
Reasürörlere devredilen primler (24 no'lu dipnot)	(77.969.189)	(41.584.744)	(77.788.872)	(41.262.849)
Kazanılmamış primler karşılığı değişiminde reasürör payı	4.254.472	7.721.472	(10.545.076)	(4.278.521)
Muallak hasar ve tazminat karşılığı değişiminde reasürör payı	(7.234.249)	(1.737.697)	(9.643.686)	(11.577.845)

Reasürans sözleşmeleri ile ilgili detaylı açıklamalar 2.14 no'lu dipnotta yapılmıştır.

11. Finansal Varlıklar

11.1 Kuruluşun faaliyetlerine uygun, sunulan kalemlerin alt sınıflamaları:

30.06.2010

	Riskli sigortalılara ait portföy			Grup portföyü			Toplam
	Bloke	Bloke olmayan	Toplam	Bloke	Bloke olmayan	Toplam	
Satılmaya hazır finansal varlıklar							
Türk Lirası devlet tahvilleri	73.869.695	9.061.319	82.931.014	129.384.713	131.482.148	260.866.862	343.797.875
Eurobond ve yabancı para devlet tahvilleri	274.070.624	-	274.070.624	-	-	-	274.070.624
Hisse senetleri (*)	-	-	-	-	323.673	323.673	323.673
	347.940.319	9.061.319	357.001.638	129.384.713	131.805.821	261.190.535	618.192.172
Alım satım amaçlı finansal varlıklar							
Türk Lirası devlet tahvilleri	13.116.460	3.650.307	16.766.767	4.086.576	20.325.555	24.412.131	41.178.898
Yatırım fonları	51.934.915	1.681.122	53.616.037	-	5.444.030	5.444.030	59.060.067
	65.051.375	5.331.429	70.382.804	4.086.576	25.769.585	29.856.161	100.238.965
Toplam	412.991.694	14.392.748	427.384.442	133.471.289	157.575.406	291.046.696	718.431.137

(*) Hisse senetlerinin 163.039 TL tutarındaki kısmı borsaya kote olup, 160.634 TL tutarındaki kısmı borsaya kote değildir.

YAPI KREDİ SİGORTA A.Ş.**1 OCAK - 30 HAZİRAN 2010 ARA HESAP DÖNEMİNE AİT KONSOLİDE
FİNANSAL TABLOLARA İLİŞKİN AÇIKLAYICI DİPNOTLAR (DEVAMI)**
(Para birimi aksi belirtilmedikçe Türk Lirası ("TL") olarak gösterilmiştir.)**11. Finansal Varlıklar (Devamı)**

31.12.2009

	Riskli sigortalılara ait portföy			Grup portföyü			Toplam
	Bloke	Bloke olmayan	Toplam	Bloke	Bloke olmayan	Toplam	
Satılmaya hazır finansal varlıklar							
Türk Lirası devlet tahvilleri	50.591.871	22.315.733	72.907.604	187.738.853	85.724.627	273.463.480	346.371.084
Eurobond ve yabancı para devlet tahvilleri	294.015.040	-	294.015.040	-	-	-	294.015.040
Hisse senetleri (*)	-	-	-	-	304.330	304.330	304.330
	344.606.911	22.315.733	366.922.644	187.738.853	86.028.957	273.767.810	640.690.454
Alım satım amaçlı finansal varlıklar							
Yatırım fonları	49.704.090	1.646.405	51.350.495	-	5.218.211	5.218.211	56.568.706
Türk Lirası devlet tahvilleri	18.691.364	9.343.659	28.035.023	3.884.682	14.929.448	18.814.130	46.849.153
	68.395.454	10.990.064	79.385.518	3.884.682	20.147.659	24.032.341	103.417.859
Toplam	413.002.365	33.305.797	446.308.162	191.623.535	106.176.616	297.800.151	744.108.313

(*) Hisse senetlerinin 143.696 TL tutarındaki kısmı borsaya kote olup, 160.634 TL tutarındaki kısmı borsaya kote değildir.

Yukarıda belirtilen finansal varlıklara ek olarak 30 Haziran 2010 tarihi itibarıyla riskli hayat poliçesi sahiplerine ait finansal yatırımlar içerisinde reeskont tutarı dahil 46.716.304 TL (31 Aralık 2009: 49.232.976 TL) ile kayıtlı vadeli mevduat hesabı bulunmakta olup söz konusu tutarın tamamı (31 Aralık 2009: 47.642.852 TL) blokedir ve toplam riskli sigortalılara ait portföy tutarı 474.100.746 TL'dir (31 Aralık 2009: 495.541.138 TL). Riskli hayat poliçesi sahiplerine ait TL, ABD Doları ve EURO vadeli mevduatın ağırlıklı faiz oranları sırasıyla %10,14, %4,33 ve %3,84 (31 Aralık 2009: TL %9,28, ABD Doları %2,44, EURO %2,50) olup ortalama vadeleri 3 aydan kısadır.

Satılmaya hazır finansal varlıklar portföyünde bulunan devlet tahvillerinin faiz oranları %7,75 ile %19,46 (31 Aralık 2009: %7,23 ile %27,5) arasında değişmektedir. Eurobondların faiz oranları %3,62 ile %11,56 (31 Aralık 2009: %4,64 ile %14,74) arasında değişmektedir. Alım satım amaçlı finansal varlıklar portföyünde bulunan tahvillerinin faiz oranları %7,39 ile %8,40 (31 Aralık 2009: %7,36 ile %18,88) arasında değişmektedir.

	30 Haziran 2010	31 Aralık 2009
Kredi ve alacaklar (12 no'lu dipnot)	1.837.962.319	1.570.097.392
Toplam	1.837.962.319	1.570.097.392

Grup'un yabancı para satılmaya hazır finansal varlığı bulunmamaktadır (31 Aralık 2009: Yoktur).

11.2 Yıl içinde ihraç edilen hisse senedi dışındaki menkul kıymetler: Yoktur (31 Aralık 2009: Yoktur).

11.3 Yıl içinde itfa edilen borçlanmayı temsil eden menkul kıymetler: Yoktur (31 Aralık 2009: Yoktur).

1 OCAK - 30 HAZİRAN 2010 ARA HESAP DÖNEMİNE AİT KONSOLİDE FİNANSAL TABLOLARA İLİŞKİN AÇIKLAYICI DİPNOTLAR (DEVAMI)
(Para birimi aksi belirtilmedikçe Türk Lirası ("TL") olarak gösterilmiştir.)

11. Finansal Varlıklar (Devamı)

11.4 Bilançoda maliyet bedeli üzerinden gösterilmiş menkul kıymetlerin ve finansal duran varlıkların borsa rayiçlerine göre, borsa rayiçleri üzerinden gösterilmiş menkul kıymetlerin ve finansal duran varlıkların maliyet bedellerine göre değerlerini gösteren bilgi:

Menkul kıymetler	30 Haziran 2010		31 Aralık 2009	
	Maliyet Değeri	Kayıtlı Değer (Makul Değer)	Maliyet Değeri	Kayıtlı Değer (Gerçeğe Uygun Değer)
Eurobond ve yabancı para devlet tahvilleri	248.618.524	274.070.624	272.227.754	294.015.040
Devlet tahvilleri	365.916.864	384.976.773	351.687.269	393.220.237
Yatırım fonları	56.553.967	59.060.067	45.112.116	56.568.706
Hisse senetleri	187.425	323.673	179.317	304.330
	671.276.780	718.431.137	669.206.456	744.108.313

11.5 Menkul kıymetler ve bağlı menkul kıymetler grubu içinde yer alıp işletmenin ortakları, iştirakleri ve bağlı ortaklıklar tarafından çıkarılmış bulunan menkul kıymet tutarları ve bunları çıkaran ortaklıklar: Yoktur (31 Aralık 2009: Yoktur).

11.6 Finansal varlıklarda son üç yılda meydana gelen değer artışları: Yoktur (31 Aralık 2009: Yoktur).

11.7 - 11.9 Finansal varlıklara ilişkin diğer açıklamalar

Satılmaya hazır finansal varlıklardan cari dönem içinde elde edilen faiz geliri ve gerçekleşen gerçeğe uygun değer farkları 29.110.939 TL (30 Haziran 2009: 33.517.962 TL) olup gelir tablosunda yatırım gelirleri altında muhasebeleştirilmiştir. Dönem içinde gerçekleşmeyen gerçeğe uygun değer farkları 3.956.882 TL (30 Haziran 2009: 24.752.059 TL) olup 3.956.049 TL(30 Haziran 2009: 8.813.900 TL)'lik kısmı özsermayede "Finansal varlıkların değerlendirilmesi" hesap kalemi altında, 830 TL'(30 Haziran 2009: 1.812 TL) lik kısmı "Azinlık payları" hesap kalemi altında, (863,502) TL(30 Haziran 2009: 15.936.347 TL) 'si ise diğer uzun vadeli teknik karşılıklar hesap kalemi altında kayıtlara yansıtılmıştır. (15 no'lu dipnot).

Alım satım amaçlı varlıklardan cari dönem içinde elde edilen faiz geliri, gerçeğe uygun değer farkları ve net satış geliri 6.222.296 TL (30 Haziran 2009: 11.898.872 TL) olup gelir tablosunda yatırım gelirleri altında muhasebeleştirilmiştir.

Finansal varlıkların kalan vadelerine göre vade analizi aşağıdaki gibidir:

	30 Haziran 2010						Toplam
	Vadesiz	0 - 3 ay	3 - 6 ay	6 ay - 1 yıl	1-3 yıl	3 yıldan uzun	
Türk Lirası devlet tahvilleri	-	38.713.631	49.583.065	60.058.125	153.783.322	82.838.630	384.976.773
Eurobond ve yabancı para devlet tahvilleri	-	6.716.840	-	10.492.424	12.249.293	244.612.067	274.070.624
Yatırım fonları	56.060.067	-	-	-	-	-	56.060.067
Hisse senetleri	323.673	-	-	-	-	-	323.673
Toplam	59.383.740	45.430.471	49.583.065	70.550.549	166.032.615	327.450.697	718.431.137

	31 Aralık 2009						Toplam
	Vadesiz	0 - 3 ay	3 - 6 ay	6 ay - 1 yıl	1-3 yıl	3 yıldan uzun	
Türk Lirası devlet tahvilleri	-	88.217.515	101.524.165	83.087.114	101.653.842	18.737.601	393.220.237
Eurobond ve yabancı para devlet tahvilleri	-	21.194.807	15.325.119	6.733.808	11.352.108	239.409.198	294.015.040
Yatırım fonları	56.568.706	-	-	-	-	-	56.568.706
Hisse senetleri	304.330	-	-	-	-	-	304.330
Toplam	56.873.036	109.412.322	116.849.284	89.820.922	113.005.950	258.146.799	744.108.313

YAPI KREDİ SİGORTA A.Ş.

1 OCAK - 30 HAZİRAN 2010 ARA HESAP DÖNEMİNE AİT KONSOLİDE FİNANSAL TABLOLARA İLİŞKİN AÇIKLAYICI DİPNOTLAR (DEVAMI) (Para birimi aksi belirtilmedikçe Türk Lirası ("TL") olarak gösterilmiştir.)

12. Krediler ve Alacaklar

12.1 Alacakların, ticari müşterilerden olan alacaklar, ilgili taraflardan olan alacaklar, peşin ödemeler için (gelecek aylara, yıllara ait ödemeler) ve diğerleri biçiminde sınıflanması:

	30 Haziran 2010	31 Aralık 2009
Aracılardan alacaklar	112.942.059	88.015.276
Sigortalılardan alacaklar	74.155.912	85.859.308
Rücu ve sovtaj alacaklar - brüt (***)	62.505.330	59.385.892
Sigortacılık faaliyetlerinden alacaklar	249.603.301	233.260.476
Esas faaliyetlerden kaynaklanan şüpheli alacaklar	3.736.450	3.747.568
Sigorta ve reasürans şirketlerinden alacaklar	4.268.793	3.094.123
Sigorta ve reasürans şirketleri nezdindeki depolar	75.511	75.511
Sigortalılara verilen krediler(ikrazlar)	9.162.251	11.236.161
Emeklilik faaliyetlerinden alacaklar	1.631.747.673	1.376.877.262
Esas faaliyetlerden alacaklar - brüt	1.898.593.979	1.628.291.101
İdari ve kanuni takipteki rücu alacakları karşılığı (*)	(57.143.250)	(54.654.208)
Esas faaliyetlerden kaynaklanan şüpheli alacaklar karşılığı	(2.314.737)	(2.314.737)
Aracılardan ve sigortalılardan alacaklar karşılığı (*)	(1.173.673)	(1.224.763)
Vadesi gelmiş bulunan ve henüz vadesi gelmeyen alacaklar için ayrılan şüpheli alacak karşılığı tutarları	(60.631.660)	(58.193.709)
Esas faaliyetlerden alacaklar - net	1.837.962.319	1.570.097.392

Rücu ve sovtaj alacaklarının detayı aşağıdaki gibidir:

	30 Haziran 2010	31 Aralık 2009
Rücu ve sovtaj alacakları - brüt	62.505.330	59.385.891
Rücu ve sovtaj alacakları - reasürans payı (**)	(19.516.620)	(21.609.488)
Rücu ve sovtaj alacakları - net	42.988.710	37.776.403
İdari ve kanuni takipteki rücu alacakları karşılığı	(57.143.250)	(54.654.208)
İdari ve kanuni takipteki rücu alacakları karşılığı - reasürans payı (**)	19.321.403	20.720.989
Rücu ve sovtaj alacakları karşılığı - net	(37.821.847)	(33.933.219)
Toplam	5.166.863	3.843.185

(*) Bilançoda sigortacılık faaliyetlerinden alacaklar karşılığı hesabı altında yer almaktadır.

(**) Bilançoda sigortacılık faaliyetlerinden borçlar hesabı altında yer almaktadır.

(***) Şirket, rücu ve sovtaj gelirlerine ilişkin genelge taslağı uyarınca, 31 Aralık 2009 tarihi itibarıyla rücu ve sovtaj alacakları ile idari ve kanuni takipteki rücu alacakları karşılığı tutarlarını yeniden sınıflama yaparak ilgili hesaplara muhasebeleştirmiştir.

12.2 İşletmenin ortaklar, iştirakler ve bağlı ortaklıklarla olan alacak - borç ilişkisi:

İlişkili taraflar ile olan işlem ve bakiyeler 45 no'lu dipnotta detay olarak açıklanmıştır.

YAPI KREDİ SİGORTA A.Ş.**1 OCAK - 30 HAZİRAN 2010 ARA HESAP DÖNEMİNE AİT KONSOLİDE
FİNANSAL TABLOLARA İLİŞKİN AÇIKLAYICI DİPNOTLAR (DEVAMI)**
(Para birimi aksi belirtilmedikçe Türk Lirası ("TL") olarak gösterilmiştir.)**12. Krediler ve Alacaklar (Devamı)****12.3 Alacaklar için alınmış olan ipotek ve diğer teminatların toplam tutarı:**

Alınan garanti ve teminatların detayı aşağıda yer almaktadır:

	30 Haziran 2010			
	ABD Doları	Euro	TL	Toplam
Alınan garanti ve teminatlar				
İpotekler	-	-	44.193.405	44.193.405
Teminat mektupları	110.646	1.977	11.090.550	11.203.173
Kamu borçlanma senetleri	-	-	653.771	653.771
Şirketlerden alınan garanti ve kefaletler	111.335	32.431	250.991	394.757
Nakit	-	-	57.980	57.980
Toplam	221.981	34.408	56.246.697	56.503.086

	31 Aralık 2009			
	ABD Doları	Euro	TL	Toplam
Alınan garanti ve teminatlar				
İpotekler	-	-	42.540.305	42.540.305
Teminat mektupları	109.562	2.222	9.962.216	10.074.000
Kamu borçlanma senetleri	-	-	859.873	859.873
Şirketlerden alınan garanti ve kefaletler	113.785	27.036	270.587	411.408
Nakit	-	-	57.980	57.980
Toplam	223.347	29.258	53.690.961	53.943.566

12.4 Yabancı paralarla temsil edilen ve kur garantisi olmayan alacak ve borçlar ile aktifte mevcut yabancı paraların ayrı ayrı tutarları ve TL'ye dönüştürme kurları:

	30 Haziran 2010			
	Döviz Cinsi	Döviz Tutarı	Kur	Tutar TL
Krediler ve Alacaklar				
Dövizli Prim Alacağı	ABD Doları	9.864.511	1,5747	15.533.645
	Euro	9.375.790	1,9217	18.017.454
	GBP	75.157	2,3696	178.092
	CHF	43.713	1,4453	63.178
	SEK	(19.993)	0,2005	(4.008)
	DKK	(12.484)	0,2580	(3.221)
	JPY	26.003	0,0177	461
				33.785.601
Dövizli Komisyon Borcu	Euro	653.226	1,9217	1.255.304
	ABD Doları	890.208	1,5747	1.401.811
	GBP	9.072	2,3696	21.497
	DKK	13.251	0,2580	3.419
	CHF	400	1,4450	578
	SEK	83	0,2048	17
	JPY	(671)	0,0179	(12)
				2.682.614
Sigortalılara Krediler (İkrazlar)	ABD Doları	4.845.356	1.5747	7.629.982
	Euro	639.223	1,9217	1.228.395
				8.858.377

12. Krediler ve Alacaklar (Devamı)

YAPI KREDİ SİGORTA A.Ş.**1 OCAK - 30 HAZİRAN 2010 ARA HESAP DÖNEMİNE AİT KONSOLİDE
FİNANSAL TABLOLARA İLİŞKİN AÇIKLAYICI DİPNOTLAR (DEVAMI)**
(Para birimi aksi belirtilmedikçe Türk Lirası ("TL") olarak gösterilmiştir.)

31 Aralık 2009				
	Döviz Cinsi	Döviz Tutarı	Kur	Tutar TL
Krediler ve Alacaklar				
Dövizli Prim Alacağı ve Sigortalılardan Alacaklar	Euro	5.205.707	2,1603	11.245.889
	ABD Doları	6.578.985	1,5057	9.905.978
	CHF	141.611	1,4492	205.223
	GBP	34.760	2,3892	83.049
	SEK	31.650	0,2082	6.590
	DKK	(12.484)	0,2902	(3.623)
	JPY	185.310	0,0163	3.021
	CAD	32	1,4368	46
				21.446.173
Dövizli Komisyon Borcu	ABD Doları	887.808	1,5057	1.336.773
	Euro	617.714	2,1603	1.334.448
	CHF	30.611	1,4492	44.361
	GBP	6.138	2,3892	14.665
	DKK	14.778	0,29024	4.289
	JPY	16.292	0,0163	266
	SEK	521	0,20822	108
	CAD	5	1,4368	7
				2.734.917
Sigortalılara Krediler (İkrazlar)	ABD Doları	6.090.865	1,5057	9.171.015
	Euro	737.588	2,1603	1.593.411
				10.764.426

12.5 - 12.7 Krediler ve alacaklara ilişkin diğer açıklamalar:

Sigortacılık faaliyetlerinden alacakların vade analizi aşağıdaki gibidir:

	30 Haziran 2010	31 Aralık 2009
Vadesini geçmiş	67.102.511	48.468.934
3 aya kadar	77.077.612	90.647.195
3-6 ay arası	33.397.093	31.795.566
6 ay-1 yıl arası	7.994.661	5.011.672
1 yılın üzeri	3.709.604	-
		189.281.481
Rücu alacakları (brüt)	62.505.330	59.385.891
Alacak reeskontu	(2.183.510)	(2.048.783)
Toplam	249.603.301	233.260.476

YAPI KREDİ SİGORTA A.Ş.**1 OCAK - 30 HAZİRAN 2010 ARA HESAP DÖNEMİNE AİT KONSOLİDE
FİNANSAL TABLOLARA İLİŞKİN AÇIKLAYICI DİPNOTLAR (DEVAMI)**
(Para birimi aksi belirtilmedikçe Türk Lirası ("TL") olarak gösterilmiştir.)**12. Krediler ve Alacaklar (Devamı)**

Aracılardan ve sigortalılardan alacaklar karşılığı hareket tablosu aşağıdaki gibidir:

	2010	2009
Dönem başı - 1 Ocak	1.224.763	1.299.878
Dönem içindeki girişler	31.652	78.242
Serbest bırakılan karşılık	(82.742)	-
Kayıtlardan silinen alacaklar	-	349.324
Dönem sonu - 30 Haziran	1.173.673	1.727.444

İdari ve kanuni takipteki net rücu alacakları karşılığının hareket tablosu aşağıdaki gibidir:

	2010	2009
Dönem başı - 1 Ocak	33.933.219	24.853.146
Dönem içindeki girişler	3.658.872	5.095.314
Serbest bırakılan karşılık	229.756	(545.218)
Dönem sonu - 30 Haziran	37.821.847	29.403.242

12.5 - 12.7 Krediler ve alacaklara ilişkin diğer açıklamalar (Devamı):

Esas faaliyetlerden kaynaklanan şüpheli alacaklar karşılığının hareket tablosu aşağıdaki gibidir:

	2010	2009
Dönem başı - 1 Ocak	2.314.737	2.376.074
Dönem içindeki girişler	-	282.243
Dönem sonu - 30 Haziran	2.314.737	2.658.317

Vadesini geçmiş ancak karşılık ayrılmayan sigortalılardan ve acentelerden alacaklar:

	30 Haziran 2010	31 Aralık 2009
3 aya kadar	58.963.649	43.786.874
3-6 ay arası	6.355.020	2.526.276
6 ay-1 yıl arası	856.467	1.214.982
1 yıl üzeri	927.375	940.802
Toplam	67.102.511	48.468.934

YAPI KREDİ SİGORTA A.Ş.

1 OCAK - 30 HAZİRAN 2010 ARA HESAP DÖNEMİNE AİT KONSOLİDE FİNANSAL TABLOLARA İLİŞKİN AÇIKLAYICI DİPNOTLAR (DEVAMI) (Para birimi aksi belirtilmedikçe Türk Lirası ("TL") olarak gösterilmiştir.)

12. Krediler ve Alacaklar (Devamı)

Yukarıda belirtilen alacaklar için alınan garantiler aşağıdaki gibidir:

	30 Haziran 2010	31 Aralık 2009
İpotek	21.668.146	21.159.146
Teminat mektubu	7.138.867	6.025.401
Kamu borçlanma senedi	523.359	572.268
Toplam	29.330.372	27.756.815

13. Türev Finansal Araçlar

Yoktur (31 Aralık 2009: Yoktur).

14. Nakit ve Nakit Benzerleri

30 Haziran 2010 ve 31 Aralık 2009 tarihleri itibariyle konsolide nakit akım tablosuna esas teşkil eden nakit ve nakit benzerleri 2.12 no'lu dipnotta gösterilmiştir.

15. Sermaye

Diğer Sermaye Yedekleri:

Kurumlar Vergisi Kanunu 5.1.e hükümlerine göre şirketlerin aktiflerinde yer alan taşınmazlarının satışından doğan kazançların %75'lik kısmı, en az beş tam yıl süreyle pasifte özel bir fon hesabında tutulması kaydıyla kurumlar vergisinden istisnadır. İstisna edilen kazanç beş yıl içinde sermayeye ilave dışında herhangi bir şekilde başka bir hesaba nakledilemez veya işletmeden çekilemez. Grup bu konuya ilişkin olarak Hazine Müsteşarlığı'nın yayımlanmış olduğu 27 Ekim 2008 tarih ve 2008/41 sayılı sektör duyurusunda yapılan açıklamalar doğrultusunda 2010 yılı içinde gerçekleştirmiş olduğu bina satışından sağlanan ve tamamı TMS uyarınca hesaplanıp gelir tablosunda Yatırım Gelirleri içinde muhasebeleştirilen 3.711.141 TL satış karının Vergi Usul Kanununa göre hesaplanmış olan 5.198.339 TL tutarındaki kısmının %75'ine denk gelen 3.898.754 TL'yi 30 Haziran 2010 tarihi itibariyle bilançoda özsermaye altında "Dönem Net Karı" hesap grubu içerisinde "Dağıtım Konu Olmayan Dönem Karı" olarak sınıflandırmış olup bu tutar 2011 yılında "Diğer Sermaye Yedekleri" hesabına aktarılacaktır.

30 Haziran 2010 ve 31 Aralık 2009 tarihleri itibariyle Özsermaye hesabı içerisindeki Diğer Kar Yedekleri, 31 Aralık 2006 tarihi itibariyle bilançoda yer alan Deprem Hasar Karşılıkları ile 14 Haziran 2007 tarihine kadar bu karşılıklardan elde edilen ve ilgili karşılıklar içinde izlenen gelirleri ifade etmektedir.

YAPI KREDİ SİGORTA A.Ş.

1 OCAK - 30 HAZİRAN 2010 ARA HESAP DÖNEMİNE AİT KONSOLİDE FİNANSAL TABLOLARA İLİŞKİN AÇIKLAYICI DİPNOTLAR (DEVAMI) (Para birimi aksi belirtilmedikçe Türk Lirası ("TL") olarak gösterilmiştir.)

15. Sermaye (Devamı)

Yasal Yedekler:

Kanuni defterlerdeki birikmiş karlar, aşağıda belirtilen kanuni yedeklerle ilgili hüküm haricinde dağıtılabılır. Türk Ticaret Kanunu'na göre, yasal yedekler birinci ve ikinci tertip yasal yedekler olmak üzere ikiye ayrılır. Türk Ticaret Kanunu'na göre birinci tertip yasal yedekler, Grup'un ödenmiş/çıkarılmış sermayesinin %20'sine ulaşıncaya kadar, kanuni net karın %5'i olarak ayrılır. İkinci tertip yasal yedekler ise ödenmiş/çıkarılmış sermayenin %5'ini aşan dağıtılan karın %10'udur. Türk Ticaret Kanunu'na göre, yasal yedekler ödenmiş/çıkarılmış sermayenin %50'sini geçmediği sürece sadece zararları netleştirmek için kullanılabilir, bunun dışında herhangi bir şekilde kullanılması mümkün değildir.

Yasal yedeklerin dönem içindeki hareketleri aşağıdaki gibidir:

	2010	2009
Dönem başı - 1 Ocak	6.927.682	2.207.340
Kar dağıtımı esnasında ayrılan yedekler	3.365.695	4.720.342
Dönem sonu - 30 Haziran	10.293.377	6.927.682

Finansal Varlıkların Değerlemesi:

Satılmaya hazır finansal varlıkların gerçeğe uygun değerlerindeki değişikliklerden kaynaklanan gerçekleşmemiş kar ve zararlar özsermaye içinde "Finansal Varlıkların Değerlemesi" altında muhasebeleştirilir.

Finansal varlıkların değerlemesinin dönem içindeki hareketleri aşağıdaki gibidir:

	2010	2009
Dönem başı - 1 Ocak (vergi etkilerinden netleştirilmiş olarak)	11.798.392	3.656.658
Gerçeğe uygun değer artışı /azalışı (-)	(3.956.049)	8.813.900
Gerçeğe uygun değer artışlarının vergi etkisi (35 no'lu dipnot)	900.440	(1.742.978)
Satılan veya itfa olan finansal varlıklardan kaynaklanan çıkışlar	(572.533)	(96.592)
Dönem içi net değişim	(3.628.142)	6.974.330
Dönem sonu - 30 Haziran	8.170.250	10.630.988

Grup'un tamamı ödenmiş 8.000.000.000 adet (31 Aralık 2009: 8.000.000.000 adet) payı bulunmaktadır.

Dönem başı ve dönem sonunda bulunan hisse senetlerinin hareketleri aşağıdaki gibidir:

	1 Ocak 2010		Yeni çıkarılan		İtfa edilen		30 Haziran 2010	
	Adet	Nominal TL	Adet	Nominal TL	Adet	Nominal TL	Adet	Nominal TL
Ödenmiş	8.000.000.000	80.000.000	-	-	-	-	8.000.000.000	80.000.000
Toplam	8.000.000.000	80.000.000	-	-	-	-	8.000.000.000	80.000.000
	1 Ocak 2009		Yeni çıkarılan		İtfa edilen		30 Haziran 2009	
	Adet	Nominal TL	Adet	Nominal TL	Adet	Nominal TL	Adet (*)	Nominal TL
Ödenmiş	8.000.000.000	80.000.000	-	-	-	-	8.000.000.000	80.000.000
Toplam	8.000.000.000	80.000.000	-	-	-	-	8.000.000.000	80.000.000

**1 OCAK - 30 HAZİRAN 2010 ARA HESAP DÖNEMİNE AİT KONSOLİDE
FİNANSAL TABLOLARA İLİŞKİN AÇIKLAYICI DİPNOTLAR (DEVAMI)**
(Para birimi aksi belirtilmedikçe Türk Lirası ("TL") olarak gösterilmiştir.)

15. Sermaye (Devamı)

Diğer Yedekler:

30 Haziran 2010 tarihi itibarıyla Sermayeye Eklenecek Satış Karları altında sınıflandırılan 18.811.781 TL, Şirket'in 2007 yılı içerisinde satmış olduğu iştirak satış karından oluşmaktadır.

16. Diğer Yedekler ve İsteğe Bağlı Katılımın Sermaye Bileşeni

Özsermaye içerisinde yer alan diğer yedekler ile ilgili bilgi 15 no'lu dipnotta yer almaktadır.

17. Sigorta Borçları ve Reasürans Varlıkları

17.1 Grup'un hayat ve hayat dışı dallar için tesis etmesi gereken teminat tutarları ile varlıklar itibarıyla hayat ve hayat dışı dallara göre tesis edilmiş teminat tutarları:

	<u>30 Haziran 2010</u>	
	Hayat	Hayat dışı
Tesis edilmesi gereken teminat tutarı (*)	503,657,185	69.513.590
Tesis edilen teminat tutarı	518.516.935	61.475.746
	<u>31 Aralık 2009</u>	
	Hayat	Hayat dışı
Tesis edilmesi gereken teminat tutarı (*)	509.030.269	56.313.517
Tesis edilen teminat tutarı	543.248.974	103.086.223

(*) Sigortacılık Kanunu'na istinaden çıkarılan ve 7 Ağustos 2007 tarih ve 26606 sayılı Resmi Gazetede yayımlanan "Sigorta ve Reasürans ile Emeklilik Şirketlerinin Mali Bünyelerine İlişkin Yönetmeliğinin 4. maddesi gereğince, sigorta şirketleri ile hayat ve ferdi kaza branşında faaliyet gösteren emeklilik şirketleri, sermaye yeterliliği hesabı sırasında bulunan gerekli özsermaye miktarının üçte birine denk düşen Minimum Garanti Fonu tutarını sermaye yeterliliği hesabı döneminde teminat olarak tesis etmekle yükümlü kılınmıştır. Aynı yönetmeliğin 7.maddesi gereğince, Şirket 30 Temmuz 2010 tarihi itibarıyla eksik kalan teminat tutarı için 9.750.000 TL nominal değerli menkul kıymeti Hazine Müsteşarlığı lehine bloke etmiştir.

17.2 Grup'un hayat poliçe adetleri, ile dönem içinde giren, ayrılan hayat ve mevcut hayat sigortalıların adet ve matematik karşılıkları:

	<u>30 Haziran 2010</u>	
	Sigortalı Sayısı	Matematik Karşılıklar
Geçen dönemden devreden	797.014	512.507.045
Matematik karşılıklardaki artış	-	31.025.310
Birikimsiz poliçeler	280.957	11.075.618
Dönem içinde giren	280.957	42.100.928
Birikimli poliçeler	(6.086)	(59.421.642)
Birikimsiz poliçeler	(162.640)	(499.321)
Dönem içinde ayrılan	(168.726)	(59.920.963)
Genel toplam	909.245	494.687.010

YAPI KREDİ SİGORTA A.Ş.**1 OCAK - 30 HAZİRAN 2010 ARA HESAP DÖNEMİNE AİT KONSOLİDE
FİNANSAL TABLOLARA İLİŞKİN AÇIKLAYICI DİPNOTLAR (DEVAMI)**
(Para birimi aksi belirtilmedikçe Türk Lirası ("TL") olarak gösterilmiştir.)**17. Sigorta Borçları ve Reasürans Varlıkları (Devamı)**

	30 Haziran 2009	
	Sigortalı Sayısı	Matematik Karşılıklar
Geçen dönemden devreden	709.769	549.508.768
Matematik karşılıklardaki artış	-	42.490.541
Birikimsiz poliçeler	144.591	7.340.379
Dönem içinde giren	144.591	49.830.920
Birikimli poliçeler	(7.199)	(84.917.398)
Birikimsiz poliçeler	(114.201)	(239.714)
Dönem içinde ayrılan	(121.400)	(85.157.112)
Genel Toplam	732.960	514.182.576

17.3 Hayat dışı sigortalara dallar itibariyle verilen sigorta teminatı tutarı: 4 no'lu dipnotta açıklanmıştır.

17.4 Grup'un kurduğu emeklilik yatırım fonları ve birim fiyatları:

Emeklilik Yatırım Fonları	30 Haziran 2010	31 Aralık 2009
Yapı Kredi Emeklilik A.Ş. Gelir Amaçlı Kamu Borçlanma Araçları Emeklilik Yatırım Fonu-YEK	0.034837	0.033640
Yapı Kredi Emeklilik A.Ş. Para Piyasası Likit Kamu Emeklilik Yatırım Fonu-YEP	0.025516	0.024890
Yapı Kredi Emeklilik A.Ş. Gelir Amaçlı Kamu Dış Borçlanma Araçları Emeklilik Yatırım Fonu-YGD	0.020835	0.019594
Yapı Kredi Emeklilik A.Ş. Büyüme Amaçlı Hisse Senedi Emeklilik Yatırım Fonu-YEH	0.045808	0.042144
Yapı Kredi Emeklilik A.Ş. Esnek Emeklilik Yatırım Fonu-YEE	0.037199	0.035365
Yapı Kredi Emeklilik A.Ş. Gelir Amaçlı Uluslararası Karma Emeklilik Yatırım Fonu-YEU	0.012295	0.013051
Yapı Kredi Emeklilik A.Ş. Esnek (Döviz) Grup Emeklilik Yatırım Fonu-YEY	0.015074	0.014347
Yapı Kredi Emeklilik A.Ş. Esnek (Türk Lirası) Grup Emeklilik Yatırım Fonu- YTL	0.033317	0.031285
Yapı Kredi Emeklilik A.Ş. Para Piyasası Emanet Likit Karma Emeklilik Yatırım Fonu-YEL	0.020091	0.019674
Yapı Kredi Emeklilik A.Ş. Gelir Amaçlı Kamu Dış Borçlanma Araçları Emeklilik Yatırım Fonu (Euro)-YGE	0.012004	0.013258
Yapı Kredi Emeklilik A.Ş. Gelir Amaçlı Kamu Borçlanma Grup Tahvil Bono Fonu-YEB	0.014410	0.013842

17.5 Portföydeki katılım belgeleri ve dolaşımdaki katılım belgeleri adet ve tutar:

	30 Haziran 2010		Tutar
	Adet		
Dolaşımdaki katılım belgeleri	54.467.605.388	1.621.205.786	
Portföydeki katılım belgeleri	-	-	
	31 Aralık 2009		Tutar
	Adet		
Dolaşımdaki katılım belgeleri	48.623.894.789	1.366.293.701	
Portföydeki katılım belgeleri	-	-	

YAPI KREDİ SİGORTA A.Ş.**1 OCAK - 30 HAZİRAN 2010 ARA HESAP DÖNEMİNE AİT KONSOLİDE
FİNANSAL TABLOLARA İLİŞKİN AÇIKLAYICI DİPNOTLAR (DEVAMI)**
(Para birimi aksi belirtilmedikçe Türk Lirası ("TL") olarak gösterilmiştir.)**17. Sigorta Borçları ve Reasürans Varlıkları (Devamı)****17.6 Dönem içinde giren, ayrılan, iptal edilen ve mevcut bireysel emeklilik ve grup emeklilik katılımcılarının adetçe portföy tutarları:**

	30 Haziran 2010	
	Sözleşme Sayısı	Fon Büyüklüğü
Bireysel	20.148	81.089.983
Grup	12.670	13.111.746
Dönem içinde giren	32.818	94.201.729
Bireysel	14.969	77.041.145
Grup	4.333	17.167.383
Dönem içinde iptal edilen	19.302	94.208.528
Bireysel	238.503	1.261.011.953
Grup	77.161	360.193.833
Mevcut	315.664	1.621.205.786

	31 Aralık 2009	
	Sözleşme Sayısı	Fon Büyüklüğü
Bireysel	43.152	109.710.108
Grup	20.384	24.360.462
Dönem içinde giren	63.536	134.070.570
Bireysel	40.170	173.755.492
Grup	7.467	29.899.281
Dönem içinde iptal edilen	47.637	203.654.773
Bireysel	236.024	1.075.504.947
Grup	66.124	290.788.754
Mevcut	302.148	1.366.293.701

17.7 Kar paylı hayat sigortalarında kar payının hesaplanmasında kullanılan değerlendirme yöntemleri:

Yatırım Çeşidi	Değerleme Yöntemi
Devlet Tahvilleri/Hazine Bonoları	Borsa Rayıcı / İç verim oranı
Eurobondlar	İç verim oranı
Repo ve TL/Yabancı Para Mevduat	Günlük basit faiz hesabı
Yatırım Fonu	Açıklanan birim pay değeri
Hisse Senedi	İMKB 2. Seans son beş gün ağırlıklı ortalama değeri

17.8 Dönem içinde yeni giren bireysel emeklilik katılımcılarının adet ile brüt ve net katılım paylarının bireysel ve kurumsal olarak dağılımları:

	1 Ocak - 30 Haziran 2010			1 Nisan - 30 Haziran 2010		
	Sözleşme Sayısı	Brüt Katılım Payı	Net Katılım Payı	Sözleşme Sayısı	Brüt Katılım Payı	Net Katılım Payı
Bireysel	20.148	85.644.131	84.665.610	13.199	68.378.165	67.592.476
Kurumsal	12.670	12.638.501	12.584.558	5.391	8.215.150	8.175.117
Toplam	32.818	98.282.632	97.250.168	18.590	76.593.315	75.767.593

	1 Ocak - 30 Haziran 2009			1 Nisan - 30 Haziran 2009		
	Sözleşme Sayısı	Brüt Katılım Payı	Net Katılım Payı	Sözleşme Sayısı	Brüt Katılım Payı	Net Katılım Payı
Bireysel	23.367	39.203.877	38.503.481	13.492	30.780.773	30.267.497
Kurumsal	11.191	8.293.373	8.255.084	6.737	6.690.997	6.660.541
Toplam	34.558	47.497.250	46.758.565	20.229	37.471.770	36.928.038

1 OCAK - 30 HAZİRAN 2010 ARA HESAP DÖNEMİNE AİT KONSOLİDE FİNANSAL TABLOLARA İLİŞKİN AÇIKLAYICI DİPNOTLAR (DEVAMI)
(Para birimi aksi belirtilmedikçe Türk Lirası ("TL") olarak gösterilmiştir.)

17. Sigorta Borçları ve Reasürans Varlıkları (Devamı)

17.9 Dönem içinde başka şirketten gelen bireysel emeklilik katılımcılarının adet ile brüt ve net katılım paylarının bireysel ve kurumsal olarak dağılımları:

	1 Ocak - 30 Haziran 2010			1 Nisan - 30 Haziran 2010		
	Sözleşme Sayısı	Brüt Katılım Payı	Net Katılım Payı	Sözleşme Sayısı	Brüt Katılım Payı	Net Katılım Payı
Bireysel	64	743.691	743.106	42	448.877	448.380
Kurumsal	152	2.286.568	2.286.519	61	791.622	791.578
Toplam	216	3.030.259	3.029.625	103	1.240.499	1.239.958

	1 Ocak - 30 Haziran 2009			1 Nisan - 30 Haziran 2009		
	Sözleşme Sayısı	Brüt Katılım Payı	Net Katılım Payı	Sözleşme Sayısı	Brüt Katılım Payı	Net Katılım Payı
Bireysel	70	1.023.065	1.022.235	27	227.739	227.101
Kurumsal	612	2.414.887	2.414.829	554	2.017.603	2.017.545
Toplam	682	3.437.952	3.437.064	581	2.245.342	2.244.646

17.10 Dönem içinde Grup'un hayat portföyünden bireysel emekliliğe geçen bireysel emeklilik katılımcılarının adet ile brüt ve net katılım paylarının bireysel ve kurumsal olarak dağılımları: Yoktur (1 Nisan - 30 Haziran 2010: Yoktur), (30 Haziran 2009: Yoktur), (1 Nisan - 30 Haziran 2009: Yoktur).

17.11 Dönem içinde Grup'un portföyünden ayrılan başka şirkete geçen veya başka şirkete geçmeyen her ikisi birlikte bireysel emeklilik katılımcılarının adet ile brüt ve net katılım paylarının bireysel ve kurumsal olarak dağılımları:

	1 Ocak - 30 Haziran 2010			1 Nisan - 30 Haziran 2010		
	Sözleşme Sayısı	Brüt Katılım Payı	Net Katılım Payı	Sözleşme Sayısı	Brüt Katılım Payı	Net Katılım Payı
Bireysel	14.969	70.313.004	66.204.955	7.199	33.426.000	31.466.001
Kurumsal	4.333	14.668.634	14.545.285	2.093	7.959.294	7.888.798
Toplam	19.302	84.981.638	80.750.240	9.292	41.385.294	39.354.799

	1 Ocak - 30 Haziran 2009			1 Nisan - 30 Haziran 2009		
	Sözleşme Sayısı	Brüt Katılım Payı	Net Katılım Payı	Sözleşme Sayısı	Brüt Katılım Payı	Net Katılım Payı
Bireysel	23.631	89.032.929	83.734.591	9.979	36.854.140	34.648.944
Kurumsal	3.525	11.591.512	11.478.537	1.798	6.106.226	6.038.924
Toplam	27.156	100.624.441	95.213.128	11.777	42.960.366	40.687.868

17.12 Dönem içinde yeni giren hayat sigortalıların adet ile brüt ve net prim tutarları ferdi ve grup olarak dağılımları:

Şirket'in dönem içinde yeni giren birikimli hayat sigortalısı bulunmamaktadır (31 Aralık 2009:Yoktur).

YAPI KREDİ SİGORTA A.Ş.**1 OCAK - 30 HAZİRAN 2010 ARA HESAP DÖNEMİNE AİT KONSOLİDE
FİNANSAL TABLOLARA İLİŞKİN AÇIKLAYICI DİPNOTLAR (DEVAMI)**
(Para birimi aksi belirtilmedikçe Türk Lirası ("TL") olarak gösterilmiştir.)**17. Sigorta Borçları ve Reasürans Varlıkları (Devamı)****17.13 Dönem içinde portföyden ayrılan hayat sigortalıların adet ile brüt ve net prim tutarları matematik karşılıklarının tutarlarının ferdi ve grup olarak dağılımları:**

	1 Ocak - 30 Haziran 2010				1 Nisan - 30 Haziran 2010			
	Sözleşme Sayısı (*)	Brüt Prim	Net Prim	Matematik Karşılık	Sözleşme Sayısı	Brüt Prim	Net Prim	Matematik Karşılık
Ferdi	5.980	1.004.618	619.418	57.919.257	1.941	705.611	483.063	18.415.055
Grup	69	15.523	13.152	1.502.385	30	12.292	10.540	660.064
Toplam(**)	6.049	1.020.141	632.570	59.421.642	1.971	717.903	493.603	19.075.119

	1 Ocak - 30 Haziran 2009				1 Nisan - 30 Haziran 2009			
	Sözleşme Sayısı (*)	Brüt Prim	Net Prim	Matematik Karşılık	Sözleşme Sayısı	Brüt Prim	Net Prim	Matematik Karşılık
Ferdi	6.793	1.298.142	766.359	69.300.990	2.281	798.501	508.431	21.720.558
Grup	406	21.991	19.237	15.616.408	39	12.863	11.752	856.286
Toplam(**)	7.199	1.320.133	785.596	84.917.398	2.320	811.364	520.183	22.576.844

(*) Sadece birikimli poliçeler dikkate alınmıştır.

(**) ABD Doları ve Euro poliçeler 30 Haziran 2010 ve 2009 tarihlerindeki Merkez Bankası kurları ile TL'ye çevrilmiştir.

17.14 Dönem içinde hayat sigortalılarına kar payı dağıtım oranı:

	1 Ocak - 30 Haziran 2010	1 Nisan - 30 Haziran 2010	1 Ocak - 30 Haziran 2009	1 Nisan - 30 Haziran 2009
TL	%4,95	%1,99	%8,64	%6,30
ABD Doları	%3,59	%1,78	%3,46	%1,91
Euro	%2,50	%1,19	%2,92	%1,68

17.15 - 17.19 Sigorta sözleşmelerinden kaynaklanan yükümlülükler ile ilgili diğer gerekli açıklamalar:**Hayat matematik karşılıkları:**

	2010	2009
Dönem başı - 1 Ocak	512.507.045	549.508.768
Birikimli poliçelerden elde edilen primler	22.455.694	29.043.874
Yatırım gelirleri	22.711.369	29.607.477
İştira ve vade gelimi ödemeleri	(59.227.236)	(84.907.610)
Risk primleri	(481.696)	(2.900.451)
Komisyon gideri	(3.828.704)	(2.459.928)
Şarjmanlar	(1.622.277)	(2.306.913)
Birikimsiz poliçelerin matematik karşılığındaki değişim	2.172.815	(1.402.641)
Dönem sonu 30 Haziran	494.687.010	514.182.576

YAPI KREDİ SİGORTA A.Ş.**1 OCAK - 30 HAZİRAN 2010 ARA HESAP DÖNEMİNE AİT KONSOLİDE
FİNANSAL TABLOLARA İLİŞKİN AÇIKLAYICI DİPNOTLAR (DEVAMI)**
(Para birimi aksi belirtilmedikçe Türk Lirası ("TL") olarak gösterilmiştir.)**17. Sigorta Borçları ve Reasürans Varlıkları (Devamı)**

Yabancı para ile ifade edilen hayat matematik karşılıkları aşağıdaki gibidir:

30 Haziran 2010			
Döviz Cinsi	Döviz Tutarı	Kur (*)	Tutar TL
ABD Doları	147.988.357	1.5754	233.146.082
Euro	24.267.454	1.9237	46.683.660
			279.829.742

31 Aralık 2009			
Döviz Cinsi	Döviz Tutarı	Kur (*)	Tutar TL
ABD Doları	163.224.493	1.5063	245.866.531
Euro	24.734.704	2.1630	53.492.458
			299.358.989

(*) Kullanılan kurlar ürünlere göre farklılık göstermekte olduğundan ortalama kurlar gösterilmiştir.

Muallak hasar ve tazminat karşılığı:

	30 Haziran 2010		
	Brüt	Reasürans payı	Net
Dönem başı - 1 Ocak	122.070.258	(53.732.151)	68.338.107
Ödenen hasar	(35.508.423)	12.334.915	(23.173.508)
Artış	40.842.398	(5.200.964)	35.641.434
- Cari dönem muallakları	51.133.907	(13.717.378)	37.416.529
- Geçmiş yıllar muallakları	(10.291.509)	8.516.414	(1.775.095)
Dönem sonu rapor edilen hasarlar	127.404.233	(46.598.200)	80.806.033
Gerçekleşmiş ancak rapor edilmemiş hasarlar (*)	25.827.984	(6.748.694)	19.079.290
Muallak hasar yeterlilik karşılığı (*)	3.661.409	(504.514)	3.156.895
Aktüeryal zincirleme merdiven metoduna göre hesaplanan ilave karşılık (*)	-	-	-
Tahmini sovtaj ve rücu gelir tahakkuku (*)	(11.095.450)	966.685	(10.128.765)
Toplam	145.798.176	(52.884.723)	92.913.453

	30 Haziran 2009		
	Brüt	Reasürans payı	Net
Dönem başı - 1 Ocak	114.784.812	(53.392.643)	61.392.169
Ödenen hasar	(42.399.216)	15.886.934	(26.512.282)
Artış	38.196.401	(8.948.479)	29.247.922
- Cari dönem muallakları	38.638.165	(12.871.701)	25.766.464
- Geçmiş yıllar muallakları	(441.764)	3.923.222	3.481.458
Dönem sonu rapor edilen hasarları	110.581.997	(46.454.188)	64.127.809
Gerçekleşmiş ancak rapor edilmemiş hasarlar (*)	21.781.516	(8.583.587)	13.197.929
Muallak hasar yeterlilik karşılığı (*)	3.372.326	(602.893)	2.769.433
Tahmini sovtaj ve rücu gelir tahakkuku (*)	(9.272.664)	1.849.384	(7.423.280)
Aktüeryal zincirleme merdiven metodu (*)	662.523	(608.582)	53.941
Toplam	127.125.698	(54.399.866)	72.725.832

(*) Söz konusu tutarlar brüt ve net olarak hesaplanmakta ve kayıtlara yansıtılmaktadır.

1 OCAK - 30 HAZİRAN 2010 ARA HESAP DÖNEMİNE AİT KONSOLİDE FİNANSAL TABLOLARA İLİŞKİN AÇIKLAYICI DİPNOTLAR (DEVAMI)
(Para birimi aksi belirtilmedikçe Türk Lirası ("TL") olarak gösterilmiştir.)

17. Sigorta Borçları ve Reasürans Varlıkları (Devamı)

Kazanılmamış primler karşılığı:

	30 Haziran 2010		
	Brüt	Reasürans payı	Net
Dönem başı - 1 Ocak	312.386.531	(55.008.665)	257.377.866
Net değişim	52.626.896	(4.254.472)	48.372.424
Dönem sonu	365.013.427	(59.268.837)	305.750.290

	30 Haziran 2009		
	Brüt	Reasürans payı	Net
Dönem başı - 1 Ocak	306.209.820	(67.048.531)	239.161.289
Net değişim	(23.884.081)	10.545.076	(13.339.005)
Dönem sonu - 30 Haziran	282.325.739	(56.503.455)	225.822.284

30 Haziran 2010 tarihi itibarıyla ertelenmiş komisyon gelirleri ve ertelenmiş komisyon giderleri sırasıyla 11.300.844 TL (31 Aralık 2009: 12.118.556 TL) ve 47.178.826 TL (31 Aralık 2009: 37.971.078 TL) olup bilançoda gelecek aylara ait gelirler ve gelecek aylara ait giderler hesap kalemleri altında yer almaktadır.

Devam eden riskler karşılığı ():*

	30 Haziran 2010		
	Brüt	Reasürans payı	Net
Dönem başı - 1 Ocak	7.129.778	-	7.129.778
Net değişim	2.205.518	-	2.205.518
Dönem sonu	9.335.296	-	9.335.296

	30 Haziran 2009		
	Brüt	Reasürans payı	Net
Dönem başı - 1 Ocak	80.563	-	80.563
Net değişim	773.922	-	773.922
Dönem sonu -	854.485	-	854.485

Dengeleme karşılığı ():*

	30 Haziran 2010		
	Brüt	Reasürans payı	Net
Dönem başı - 1 Ocak	4.027.283	-	4.027.283
Net değişim	1.472.652	-	1.472.652
Dönem sonu	5.499.935	-	5.499.935

	30 Haziran 2009		
	Brüt	Reasürans payı	Net
Dönem başı - 1 Ocak	1.902.446	-	1.902.446
Net değişim	828.825	-	828.825
Dönem sonu	2.731.271	-	2.731.271

(*) Söz konusu karşılıklar 2.24 no'lu dipnotta açıklandığı üzere net olarak hesaplanmaktadır.

YAPI KREDİ SİGORTA A.Ş.**1 OCAK - 30 HAZİRAN 2010 ARA HESAP DÖNEMİNE AİT KONSOLİDE
FİNANSAL TABLOLARA İLİŞKİN AÇIKLAYICI DİPNOTLAR (DEVAMI)**
(Para birimi aksi belirtilmedikçe Türk Lirası ("TL") olarak gösterilmiştir.)**17. Sigorta Borçları ve Reasürans Varlıkları (Devamı)**

Yabancı para ile ifade edilen ve ihbarı yapılmış muallak hasar ve tazminat karşılıkları aşağıdaki gibidir:

Döviz Cinsi	30 Haziran 2010		
	Döviz Tutarı	Kur	Tutar TL
Euro	2.783.139	1,9310	5.374.185
ABD Doları	1.694.455	1,5813	2.679.472
GBP	3.171	2,3819	7.553
FRF	11.423	0,2944	3.363
			8.064.573

Döviz Cinsi	Döviz Tutarı	31 Aralık 2009	
		Kur(*)	Tutar TL
Euro	2.439.349	2,1707	5.295.033
ABD Doları	843.153	1,5114	1.274.315
GBP	2.071	2,4017	4.974
FRF	11.423	0,3309	3.780
CHF	713	1,4585	1.040
			6.579.142

İkramiye ve indirimler karşılığı:

	2010		
	Brüt	Reasürans payı	Net
Dönem başı - 1 Ocak	1.031.544	-	1.031.544
Net değişim	(474.802)	-	(474.802)
Dönem sonu - 30 Haziran	556.742	-	556.742
	2009		
	Brüt	Reasürans payı	Net
Dönem başı - 1 Ocak	1.208.567	-	1.208.567
Net değişim	(290.199)	-	(290.199)
Dönem sonu - 30 Haziran	918.368	-	918.368

Diğer uzun vadeli teknik karşılıklar:

Satılmaya hazır finansal varlıkların gerçeğe uygun değerlerindeki değişikliklerden kaynaklanan gerçekleşmemiş kar ve zararların Grup'a ait olmayan kısmı "Diğer uzun vadeli teknik karşılıklar" altında muhasebeleştirilir (2.8 ve 47.1 no'lu dipnotlar).

Diğer uzun vadeli teknik karşılıkların dönem içindeki hareketleri aşağıdaki gibidir:

	30 Haziran 2010	30 Haziran 2009
Dönem başı - 1 Ocak	23.325.661	(7.373.385)
Gerçeğe uygun değer artışı/(azalışı)	(863.502)	15.936.347
Satılan veya itfa olan finansal varlıklardan kaynaklanan çıkışlar	(1.508.462)	(1.836.606)
Dönem sonu	20.953.697	6.726.356

YAPI KREDİ SİGORTA A.Ş.

1 OCAK - 30 HAZİRAN 2010 ARA HESAP DÖNEMİNE AİT KONSOLİDE FİNANSAL TABLOLARA İLİŞKİN AÇIKLAYICI DİPNOTLAR (DEVAMI)

(Para birimi aksi belirtilmedikçe Türk Lirası ("TL") olarak gösterilmiştir.)

17. Sigorta Borçları ve Reasürans Varlıkları (Devamı)

Grup Teknik Karşılıklar Yönetmeliği'ne uygun olarak hasar gelişim tablosunu ödenen hasarları dikkate alarak takip etmektedir.

30 Haziran 2010 tarihi itibarıyla hasar gelişim tablosu (*):

Kaza yılı	1 Temmuz 2004 - 30 Haziran 2005	1 Temmuz 2005 - 30 Haziran 2006	1 Temmuz 2006 - 30 Haziran 2007	1 Temmuz 2007 - 30 Haziran 2008	1 Temmuz 2008 - 30 Haziran 2009	1 Temmuz 2009 - 30 Haziran 2010	Toplam Ödenen Hasar
Kaza döneminde yapılan ödeme	255.277.116	424.530.785	439.740.968	384.025.065	476.163.089	467.671.616	2.447.408.639
1 yıl sonra	16.629.980	21.541.317	21.129.217	21.177.121	20.686.564	-	101.164.199
2 yıl sonra	555.691	1.339.207	1.719.104	1.470.314	-	-	5.084.316
3 yıl sonra	504.022	998.598	1.707.291	-	-	-	3.209.911
4 yıl sonra	920.964	1.013.102	-	-	-	-	1.934.066
5 yıl sonra	333.146	-	-	-	-	-	333.146
Toplam ödenen net hasar	274.220.919	449.423.009	464.296.580	406.672.500	496.849.653	467.671.616	2.559.134.277

30 Haziran 2009 tarihi itibarıyla hasar gelişim tablosu:

Kaza yılı	1 Temmuz 2003 - 30 Haziran 2004	1 Temmuz 2004 - 30 Haziran 2005	1 Temmuz 2005 - 30 Haziran 2006	1 Temmuz 2006 - 30 Haziran 2007	1 Temmuz 2007 - 30 Haziran 2008	1 Temmuz 2008 - 30 Haziran 2009	Ödenen Net Hasar
Kaza döneminde yapılan ödeme	168.957.977	207.924.896	244.931.445	271.311.263	295.290.195	332.427.156	1.520.842.932
1 yıl sonra	12.188.243	14.479.092	18.355.853	17.072.331	17.468.126	-	79.563.645
2 yıl sonra	(83.904)	467.092	1.083.468	1.458.574	-	-	2.925.230
3 yıl sonra	481.330	397.969	922.224	-	-	-	1.801.523
4 yıl sonra	265.579	884.586	-	-	-	-	1.150.165
5 yıl sonra	664.364	-	-	-	-	-	664.364
Toplam ödenen net hasar	182.473.589	224.153.635	265.292.990	289.842.168	312.758.321	332.427.156	1.606.947.859

Teknik Karşılıklar Yönetmeliği uyarınca, Grup'un branş bazında ayırdığı cari hesap dönemi net muallak hasar ve tazminat karşılığı tutarı, Hazine Müsteşarlığı tarafından belirlenen aktüeryal zincirleme merdiven metodu ile branş bazında bulunan tutardan daha büyük olmasından dolayı ilave muallak hasar karşılığı ayrılmamıştır (30 Haziran 2009: 53.941 TL – ferdi kaza branşı, net).

(*) 30 Haziran 2010 tarihi itibarıyla hazırlanan hasar gelişim tablosunda ödenen hasarlara vade gelimi ve iştirah tutarları dahil edilmiştir.

YAPI KREDİ SİGORTA A.Ş.**1 OCAK - 30 HAZİRAN 2010 ARA HESAP DÖNEMİNE AİT KONSOLİDE
FİNANSAL TABLOLARA İLİŞKİN AÇIKLAYICI DİPNOTLAR (DEVAMI)**
(Para birimi aksi belirtilmedikçe Türk Lirası ("TL") olarak gösterilmiştir.)**18. Yatırım Anlaşması Yükümlülükleri**

Yoktur (31 Aralık 2009: Yoktur).

19. Ticari ve Diğer Borçlar, Ertelenmiş Gelirler

	30 Haziran 2010	31 Aralık 2009
Emeklilik faaliyetlerinden borçlar	1.656.235.648	1.394.062.077
Diğer esas faaliyetlerden borçlar (47.1 no'lu dipnot)	37.913.377	36.989.372
Sigortacılık faaliyetlerinden borçlar	20.478.833	19.729.964
Reasürans faaliyetlerinden borçlar	29.433.649	14.339.481
Ertelenmiş komisyon gelirleri	11.300.844	12.118.556
Diğer çeşitli borçlar (47.1 no'lu dipnot)	7.598.643	12.960.944
Diğer ertelenmiş gelirler	112.365	168.326
Toplam	1.763.073.359	1.490.368.720

İlişkili taraf bakiyeleri 45 no'lu dipnotta açıklanmıştır.

Yabancı para ile ifade edilen borçlar aşağıdaki gibidir:

Döviz Cinsi	30 Haziran 2010		
	Döviz Tutarı	Kur (*)	Tutar TL
Euro	9.247	1,9217	17.770
ABD Doları	790.307	1,5760	1.245.552
FRF	35.915	0,2943	10.569
GBP	3.094	2,3820	7.370
			1.281.261

Döviz Cinsi	31 Aralık 2009		
	Döviz Tutarı	Kur(*)	Tutar TL
ABD Doları	303.060	1,5090	457.331
Euro	5.974	2,1604	12.906
FRF	35.915	0,3309	11.885
GBP	3.094	2,4017	7.431
			489.553

(*) Kullanılan kurlar ürünlere göre farklılık göstermekte olduğundan ortalama kurlar gösterilmiştir.

20. Krediler

Yoktur (31 Aralık 2009: Yoktur).

21. Ertelenmiş Gelir Vergisi

Grup ertelenen gelir vergisi varlık ve yükümlülüklerini, bilanço kalemlerinde bu konsolide finansal tablolar ve Vergi Usul Kanunu arasındaki farklı değerlendirmelerin sonucunda ortaya çıkan geçici farkların etkilerini dikkate alarak hesaplamaktadır.

İleriki dönemlerde gerçekleşecek geçici farklar üzerinden yükümlülük metoduna göre hesaplanan ertelenen vergi varlıkları ve yükümlülükleri için uygulanan oran %20'dir.

**1 OCAK - 30 HAZİRAN 2010 ARA HESAP DÖNEMİNE AİT KONSOLİDE
FİNANSAL TABLOLARA İLİŞKİN AÇIKLAYICI DİPNOTLAR (DEVAMI)**
(Para birimi aksi belirtilmedikçe Türk Lirası ("TL") olarak gösterilmiştir.)

21. Ertelenmiş Gelir Vergisi (Devamı)

30 Haziran 2010 ve 31 Aralık 2009 tarihleri itibariyle birikmiş geçici farklar ve ertelenen vergi varlık ve yükümlülüklerinin yürürlükteki vergi oranları kullanılarak hazırlanan dökümü aşağıdaki gibidir:

	Geçici zamanlama farkları		Ertelenmiş vergi varlıkları/(yükümlülükleri)	
	30 Haziran 2010	31 Aralık 2009	30 Haziran 2010	31 Aralık 2009
Ertelenen vergi varlıkları				
Emeklilik sözleşmelerinden devamlılık ödülü	6.046.885	8.209.597	1.209.377	1.641.919
Personel prim ve komisyon karşılığı	3.905.084	6.830.953	781.017	1.366.191
Kıdem tazminatı karşılığı	7.499.014	7.193.835	1.499.803	1.438.767
Dava karşılıkları	2.277.967	2.175.912	455.593	435.182
Aracılardan ve sigortalılardan alacaklar karşılığı	1.173.673	1.224.763	234.735	244.953
Personel izin karşılığı	2.475.708	2.052.651	495.141	410.530
Devam eden riskler karşılığı	9.335.296	7.129.778	1.867.059	1.425.956
Sabit kıymet amortisman farkı	1.301.284	-	260.257	-
Faturası gelmeyen gider karşılık	435.387	-	87.077	-
Reasürans anlaşmalarının yenilenmemesine ilişkin karşılık (47.1 no'lu dipnot)	-	10.251.681	-	2.050.336
Aktüeryal zincirleme merdiven metodu karşılığı	-	4.829.486	-	965.897
Asistans firmasına yapılan ödeme	3.140.760	-	628.152	-
2010 yılı mali zarar	4.244.769	-	848.954	-
Asistans prim erteleme	-	2.145.094	-	429.019
Gider karşılıkları	5.765.283	-	1.153.057	-
Diğer	2.064.881	2.709.985	412.976	541.997
Toplam ertelenen vergi varlıkları	49.665.991	54.753.735	9.933.198	10.950.747
Ertelenen vergi yükümlülükleri				
Ertelenen emeklilik branşı üretim giderleri	(4.662.793)	(4.864.016)	(932.558)	(972.803)
Maddi varlıkların kayıtlı değerleri ile vergi matrahları arasındaki net fark	(2.725.683)	(3.080.034)	(545.137)	(616.007)
Dengeleme karşılığı	(814.332)	(1.305.870)	(162.866)	(261.174)
Reeskont karşılığı	(2.182.700)	(1.754.934)	(436.540)	(350.987)
Diğer gelir karşılıkları	(6.720)	(10.644)	(1.344)	(2.129)
Eurobond değerlendirme farkı	(1.053.603)	(1.094.593)	(210.721)	(218.919)
Toplam ertelenen vergi yükümlülükleri	(11.445.833)	(12.110.091)	(2.289.166)	(2.422.021)
Net ertelenen vergi varlıkları (35 no'lu dipnot)	38.220.158	42.643.644	7.644.032	8.528.726

YAPI KREDİ SİGORTA A.Ş.

1 OCAK - 30 HAZİRAN 2010 ARA HESAP DÖNEMİNE AİT KONSOLİDE FİNANSAL TABLOLARA İLİŞKİN AÇIKLAYICI DİPNOTLAR (DEVAMI) (Para birimi aksi belirtilmedikçe Türk Lirası ("TL") olarak gösterilmiştir.)

21. Ertelenmiş Gelir Vergisi (Devamı)

Ertelenen vergi varlıklarının 30 Haziran tarihi itibarıyla dönem içindeki hareketleri aşağıdaki gibidir:

	2010	2009
Dönem başı - 1 Ocak	8.528.726	4.277.889
Ertelenen vergi geliri	(900.337)	130.586
Satılmaya hazır finansal varlıklar değer artışı nedeniyle		
Özkaynak içinde muhasebeleştirilen ertelenmiş vergi varlığı	15.643	(131.844)
Dönem sonu - 30 Haziran (35 no'lu dipnot)	7.644.032	4.276.631

22. Emeklilik Sosyal Yardım Yükümlülükleri

	30 Haziran 2010	31 Aralık 2009
Kıdem tazminatı karşılığı	7.499.015	7.193.835
	7.499.015	7.193.835

Türk İş Kanunu'na göre, Grup bir senesini doldurmuş olan ve Grup'la ilişkisi kesilen veya emekli olan 25 hizmet (kadınlarda 20) yılını dolduran ve emekliliğini kazanan (kadınlar için 58 yaşında, erkekler için 60 yaşında), askere çağrılan veya vefat eden personeli için kıdem tazminatı ödemekle mükelleftir. 23 Mayıs 2002 tarihindeki mevzuat değişikliğinden sonra emeklilikten önceki hizmet süresine ilişkin bazı geçiş süreci maddeleri çıkartılmıştır.

Ödenecek tazminat her hizmet yılı için bir aylık maaş kadardır ve bu tutar 30 Haziran 2010 tarihi itibarıyla 2.427,04 TL (31 Aralık 2009: 2.365,16 TL) ile sınırlandırılmıştır.

Kıdem tazminatı yükümlülüğü yasal olarak herhangi bir fonlamaya tabi değildir ve herhangi bir fonlama şartı bulunmamaktadır.

Kıdem tazminatı karşılığı çalışanların emekliliği halinde ödenmesi gereken muhtemel yükümlülüğün bugünkü değerinin tahminiyle hesaplanır.

TMS 19, Grup'un kıdem tazminatı karşılığını tahmin etmek için aktüer değerlendirme yöntemlerinin geliştirilmesini öngörmektedir. Buna göre toplam yükümlülüğün hesaplanmasında aşağıda yer alan aktüer öngörüler kullanılmıştır:

	30 Haziran 2010	31 Aralık 2009
İskonto oranı (%)	5,92	5,92
Emeklilik olasılığının tahmini için devir hızı oranı (%)	94,56	94,93

Temel varsayım, her yıllık hizmet için belirlenen tavan karşılığının enflasyon ile orantılı olarak artmasıdır. Böylece uygulanan iskonto oranı enflasyonun beklenen etkilerinden arındırılmış gerçek oranı gösterir. Grup'un kıdem tazminatı karşılığı, kıdem tazminatı tavanı her altı ayda bir ayarlandığı için, 1 Temmuz 2010 tarihinden itibaren geçerli olan 2.517,01 TL (1 Temmuz 2009: 2.365,16 TL) üzerinden hesaplanmaktadır.

YAPI KREDİ SİGORTA A.Ş.

1 OCAK - 30 HAZİRAN 2010 ARA HESAP DÖNEMİNE AİT KONSOLİDE FİNANSAL TABLOLARA İLİŞKİN AÇIKLAYICI DİPNOTLAR (DEVAMI) (Para birimi aksi belirtilmedikçe Türk Lirası ("TL") olarak gösterilmiştir.)

22. Emeklilik Sosyal Yardım Yükümlülükleri (Devamı)

Kıdem tazminatı karşılığının dönem içindeki hareketleri aşağıdaki gibidir:

	2010	2009
Dönem başı - 1 Ocak	7.193.835	6.188.273
Dönem içinde ödenen (33 no'lu dipnot)	(1.191.288)	(575.083)
Cari dönemde ayrılan karşılık tutarı	1.496.468	922.574
Dönem sonu - 30 Haziran	7.499.015	6.535.764

23. Diğer Yükümlülükler ve Masraf Karşılıkları

Pasifte yer almayan taahhütler 43 no'lu dipnotta açıklanmıştır.

Alınan garanti ve teminatlar 12.3 no'lu dipnotta açıklanmıştır.

Bilançoda gider tahakkukları altında sınıflandırılan karşılıkların detayı aşağıda yer almaktadır:

	30 Haziran 2010	31 Aralık 2009
Personel primleri karşılığı	5.105.585	6.116.453
Faturası beklenen pazarlama ve genel yönetim giderleri karşılığı	435.386	511.859
Satış personeli prim tahakkuku	1.210.000	-
Diğer	1.678.528	1.659.606
	8.429.499	8.287.918

24. Net Sigorta Prim Geliri

Yazılan primlerin dağılımı aşağıdaki gibidir:

	1 Ocak - 30 Haziran 2010			1 Nisan - 30 Haziran 2010		
	Brüt	Reasürans payı	Net	Brüt	Reasürans payı	Net
Hastalık/Sağlık	157.233.535	(2.269.874)	154.963.661	70.370.286	(1.253.841)	69.116.445
Hayat	51.882.413	(3.081.170)	48.801.243	25.490.932	(1.629.617)	23.861.315
Kara Araçları	77.725.471	(971.432)	76.754.039	40.469.318	116	40.469.434
Yangın ve Doğal Afetler	51.792.481	(31.859.855)	19.932.626	38.091.919	(20.901.570)	17.190.349
Genel Zararlar	32.663.851	(26.396.986)	6.266.865	28.636.737	(23.651.863)	4.984.874
Kara Araçları Sorumluluk	29.853.931	(1.793.514)	28.060.417	3.461.434	14.637.020	18.098.454
Genel Sorumluluk	9.552.989	(6.815.822)	2.737.167	6.744.136	(5.380.066)	1.364.070
Kaza	8.398.538	(770.425)	7.628.113	(4.953.361)	100.285	(4.853.076)
Nakliyat	6.075.548	(2.820.912)	3.254.636	2.099.592	(2.471.403)	(371.811)
Diğer	2.259.811	(1.189.199)	1.070.612	1.586.255	(1.033.805)	552.450
Toplam yazılan primler	427.438.568	(77.969.189)	349.469.379	211.997.248	(41.584.744)	170.412.504
	1 Ocak - 30 Haziran 2009			1 Nisan - 30 Haziran 2009		
	Brüt	Reasürans payı	Net	Brüt	Reasürans payı	Net
Hastalık/Sağlık	127.815.497	(1.962.764)	125.852.733	55.976.795	(1.036.219)	54.940.576
Hayat	49.078.741	(2.703.909)	46.374.832	22.790.858	(1.295.694)	21.495.164
Kara Araçları	40.783.035	(8.455.579)	32.327.456	22.356.024	(4.479.391)	17.876.633
Kara Araçları Sorumluluk	21.862.946	(4.106.344)	17.756.602	11.427.873	(2.116.792)	9.311.081
Yangın ve Doğal Afetler	44.543.486	(30.025.187)	14.518.299	21.887.303	(14.890.983)	6.996.320
Kaza	5.648.264	(882.697)	4.765.567	3.003.856	(364.834)	2.639.022
Genel Zararlar	20.978.038	(16.821.551)	4.156.487	10.567.258	(8.419.434)	2.147.824
Nakliyat	6.628.550	(4.446.064)	2.182.486	4.784.597	(3.647.881)	1.136.716
Genel Sorumluluk	6.830.329	(5.491.283)	1.339.046	4.257.879	(3.572.322)	685.557
Diğer	3.309.513	(2.893.494)	416.019	1.664.544	(1.439.299)	225.245
Toplam yazılan primler	327.478.399	(77.788.872)	249.689.527	158.716.987	(41.262.849)	117.454.138

YAPI KREDİ SİGORTA A.Ş.

1 OCAK - 30 HAZİRAN 2010 ARA HESAP DÖNEMİNE AİT KONSOLİDE FİNANSAL TABLOLARA İLİŞKİN AÇIKLAYICI DİPNOTLAR (DEVAMI) (Para birimi aksi belirtilmedikçe Türk Lirası ("TL") olarak gösterilmiştir.)

25. Aidat (Ücret) Gelirleri

Emeklilik faaliyetlerine ilişkin gelirler 2.21 ve 2.25 no'lu dipnotlarda açıklanmıştır.

26. Yatırım Gelirleri

	1 Ocak - 30 Haziran 2010		1 Nisan - 30 Haziran 2010	
	Grup payı	Sigortalı payı	Grup payı	Sigortalı payı
Satılmaya hazır finansal varlıklar				
Faiz geliri	16.690.125	12.299.859	7.199.216	5.351.383
Nakit ve nakit benzerleri				
Faiz geliri	8.246.515	1.707.037	4.562.372	962.629
Net Satış Geliri	120.955	-	73.788	-
Temettü Geliri	12.055	-	-	-
Alım satım amaçlı finansal varlıklar				
Faiz geliri	750.040	3.186.202	198.572	611.700
Değerleme ve net satış geliri	435.832	1.850.222	190.946	1.475.320
Kur farkı geliri/(gideri)	280.279	3.668.049	104.973	4.435.635
Toplam	26.535.801	22.711.369	12.329.867	12.836.667
	1 Ocak - 30 Haziran 2009		1 Nisan - 30 Haziran 2009	
	Grup payı	Sigortalı payı	Grup payı	Sigortalı payı
Satılmaya hazır finansal varlıklar				
Faiz geliri	18.088.081	14.523.383	7.872.900	8.053.538
Nakit ve nakit benzerleri				
Faiz geliri	8.831.644	2.506.047	3.880.263	360.415
Net Satış Geliri	906.498	-	756.535	-
Temettü Geliri	13.017	-	12.031	-
Alım satım amaçlı finansal varlıklar				
Faiz geliri	1.491.239	6.639.629	622.613	6.021.943
Değerleme ve net satış geliri	2.205.720	1.562.284	1.259.081	1.165.784
Kur farkı geliri/(gideri)	485.113	4.376.135	(362.336)	(27.242.650)
Toplam	32.021.312	29.607.478	14.041.087	(11.640.970)

27. Finansal Varlıkların Net Tahakkuk Gelirleri

Satılmaya hazır finansal varlıklardan elde edilen gerçekleşen kazanç ve kayıplara ilişkin bilgiler 11 ve 15 no'lu dipnotlarda açıklanmıştır.

28. Gerçeğe uygun Değer Farkı Gelir Tablosuna Yansıtılan Aktifler

11 no'lu dipnotlarda açıklanmıştır.

29. Sigorta Hak ve Talepleri

17 no'lu dipnotta açıklanmıştır.

30. Yatırım Anlaşması Hakları

Yoktur (31 Aralık 2009: Yoktur).

YAPI KREDİ SİGORTA A.Ş.**1 OCAK - 30 HAZİRAN 2010 ARA HESAP DÖNEMİNE AİT KONSOLİDE
FİNANSAL TABLOLARA İLİŞKİN AÇIKLAYICI DİPNOTLAR (DEVAMI)**
(Para birimi aksi belirtilmedikçe Türk Lirası ("TL") olarak gösterilmiştir.)**31. Zaruri Diğer Giderler**

	1 Ocak - 30 Haziran 2010	1 Nisan - 30 Haziran 2010	1 Ocak - 30 Haziran 2009	1 Nisan - 30 Haziran 2009
Teknik bölüm altında sınıflandırılan faaliyet giderleri- hayat dışı	57.099.566	36.208.977	49.591.373	31.919.521
Teknik bölüm altında sınıflandırılan faaliyet giderleri-emeklilik	21.823.630	12.560.016	21.025.571	11.104.914
Teknik bölüm altında sınıflandırılan faaliyet giderleri-hayat	17.343.278	8.128.447	13.232.379	6.946.658
Toplam (32 no'lu dipnot)	96.266.474	56.897.440	83.849.323	49.971.093

32. Gider Çeşitleri

Gelir tablosunda yer alan faaliyet giderlerinin detayı aşağıda yer almaktadır:

	1 Ocak - 30 Haziran 2010	1 Nisan - 30 Haziran 2010	1 Ocak - 30 Haziran 2009	1 Nisan - 30 Haziran 2009
Personel giderleri (33 no'lu dipnot)	51.360.486	26.516.327	46.808.950	24.606.614
Üretim komisyonu giderleri	36.314.362	19.245.274	36.982.937	19.634.775
Üretim komisyonu giderleri(Emeklilik)	4.929.567	3.127.126	3.052.798	1.711.061
Üretim komisyonu giderleri(hayat)	3.828.704	2.143.083	2.521.948	1.461.134
Ofis giderleri	3.600.345	1.886.044	3.803.380	1.850.586
Reklam ve pazarlama giderleri	2.317.331	1.429.498	2.269.378	1.198.018
Dışarıdan sağlanan hizmet giderleri	6.535.395	3.216.157	5.907.033	2.950.232
Kira giderleri	1.484.209	747.207	1.439.950	713.841
Haberleşme ve iletişim giderleri	1.016.461	461.684	1.134.264	556.197
Ulaşım giderleri	1.317.289	702.784	1.261.889	706.947
Bakım ve onarım giderleri	40.273	24.532	73.792	48.493
Diğer faaliyet giderleri	1.395.599	663.280	1.239.110	708.181
Ertelenen emeklilik branşı üretim giderleri	201.225	(441.712)	728.801	487.283
Üretim komisyon gelirleri(hayat)	(583.494)	(331.431)	(359.030)	(170.683)
Reasürans komisyon gelirleri	(13.655.851)	(6.405.044)	(16.881.408)	(8.416.980)
Diğer teknik giderler	(3.835.427)	3.912.631	(6.134.469)	1.925.394
Toplam	96.266.474	56.897.440	83.849.323	49.971.093

33. Çalışanlara Sağlanan Fayda Giderleri

	1 Ocak - 30 Haziran 2010	1 Nisan - 30 Haziran 2010	1 Ocak - 30 Haziran 2009	1 Nisan - 30 Haziran 2009
Maaş ödemesi	26.119.189	13.272.997	24.525.860	12.533.171
Prim ödemesi	12.340.404	6.650.014	11.082.378	6.217.828
Satış ekibi giderleri	2.916.039	1.630.640	2.504.124	1.313.668
Sosyal güvenlik kesintileri	5.566.467	2.806.417	5.098.642	2.506.383
Kıdem tazminatı	1.191.288	481.846	575.083	295.073
İhbar tazminatı	147.088	51.862	139.971	64.812
İzin tazminatı	83.812	33.409	188.025	184.794
Diğer	2.996.199	1.589.142	2.694.867	1.490.885
Toplam (32 no'lu dipnot)	51.360.486	26.516.327	46.808.950	24.606.614

Yönetim kurulu başkan ve üyeleriyle genel müdür, genel koordinatör, genel müdür yardımcıları gibi üst yöneticilere cari dönemde sağlanan ücret ve benzeri menfaatlerin toplam tutarı 1.6 no'lu dipnotta açıklanmıştır.

Grup'un hisse bazlı ödeme işlemi bulunmamaktadır (1 Nisan - 30 Haziran 2010: Yoktur), (30 Haziran 2009: Yoktur), (1 Nisan - 30 Haziran 2009: Yoktur).

YAPI KREDİ SİGORTA A.Ş.

1 OCAK - 30 HAZİRAN 2010 ARA HESAP DÖNEMİNE AİT KONSOLİDE FİNANSAL TABLOLARA İLİŞKİN AÇIKLAYICI DİPNOTLAR (DEVAMI) (Para birimi aksi belirtilmedikçe Türk Lirası ("TL") olarak gösterilmiştir.)

34. Finansal Maliyetler

34.1 Dönemin tüm finansman giderleri: Yoktur (1 Nisan - 30 Haziran 2010: Yoktur), (30 Haziran 2009: Yoktur), (1 Nisan - 30 Haziran 2009: Yoktur).

34.1.1 Üretim maliyetine verilenler: Yoktur (1 Nisan - 30 Haziran 2010: Yoktur), (30 Haziran 2009: Yoktur), (1 Nisan - 30 Haziran 2009: Yoktur).

34.1.2 Sabit varlıkların maliyetine verilenler: Yoktur (1 Nisan - 30 Haziran 2010: Yoktur), (30 Haziran 2009: Yoktur), (1 Nisan - 30 Haziran 2009: Yoktur).

34.1.3 Doğrudan gider yazılanlar: Yoktur (1 Nisan - 30 Haziran 2010: Yoktur), (30 Haziran 2009: Yoktur), (1 Nisan - 30 Haziran 2009: Yoktur).

34.2 Dönemin finansman giderlerinden ortaklar, bağlı ortaklık ve iştiraklerle ilgili kısmı (Toplam tutar içindeki payları %20'yi aşanlar ayrıca gösterilecektir.): Yoktur (1 Nisan - 30 Haziran 2010: Yoktur), (30 Haziran 2009: Yoktur), (1 Nisan - 30 Haziran 2009: Yoktur).

34.3 Ortaklar, bağlı ortaklık ve iştiraklerle yapılan satış ve alışlar (Toplam tutar içindeki payları %20'yi aşanlar ayrıca gösterilecektir.):

İlişkili taraflar ile olan işlem ve bakiyeler 45 no'lu dipnotta detay olarak açıklanmıştır.

34.4 Ortaklar bağlı ortaklık ve iştiraklerden alınan ve bunlara ödenen faiz, kira ve benzerleri (Toplam tutar içindeki payları %20'yi aşanlar ayrıca gösterilecektir.):

İlişkili taraflar ile olan işlem ve bakiyeler 45 no'lu dipnotta detay olarak açıklanmıştır.

35. Gelir Vergileri

30 Haziran 2010 ve 31 Aralık 2009 tarihleri itibariyle hazırlanan konsolide finansal tablolarda yer alan vergi varlık ve yükümlükleri ile vergi gelir ve giderleri aşağıda özetlenmiştir:

	1 Ocak - 30 Haziran 2010	1 Nisan - 30 Haziran 2010	1 Ocak - 30 Haziran 2009	1 Nisan - 30 Haziran 2009
Önceki dönem kurumlar vergisi fazla ayrılan karş	788.180	788.180	40.408	40.408
Cari dönem kurumlar vergisi	(2.589.930)	(863.728)	(6.628.417)	(2.177.046)
Satılmaya hazır varlıklardan dolayı özsermaye içinde muhasebeleştirilen vergi geliri/(gideri) (15 no'lu dipnot) (*)	(885.049)	(552.972)	1.611.483	474.533
Ertelenmiş vergi geliri/(gideri)	(900.339)	(938.133)	130.586	633.878
Toplam vergi gideri /(geliri)	(3.587.138)	(1.566.653)	(4.845.940)	(1.028.227)

(*) Gelir tablosunda ertelenmiş vergi varlığı hesabı altında sınıflandırılmıştır.

	30 Haziran 2010	31 Aralık 2009
Vergi	2.587.136	8.667.701
Peşin ödenen vergiler (-)	(3.569.688)	(10.744.970)
Toplam	(982.552)	(2.077.269)
Ertelenen vergi varlığı	9.933.200	10.950.747
Ertelenen vergi yükümlülüğü	(2.289.168)	(2.422.021)
Ertelenen vergi varlığı, net (21 no'lu dipnot)	7.644.032	8.528.726

YAPI KREDİ SİGORTA A.Ş.**1 OCAK - 30 HAZİRAN 2010 ARA HESAP DÖNEMİNE AİT KONSOLİDE
FİNANSAL TABLOLARA İLİŞKİN AÇIKLAYICI DİPNOTLAR (DEVAMI)**
(Para birimi aksi belirtilmedikçe Türk Lirası ("TL") olarak gösterilmiştir.)**35. Gelir Vergileri (Devamı)**

Gerçekleşen kurumlar vergisi gideri mutabakatı aşağıdaki gibidir:

	30 Haziran 2010	30 Haziran 2009
Kurumlar vergisi öncesi kar	17.436.909	20.249.223
Eksi: Ertelemiş vergi geliri/(gideri)	(1.785.386)	1.782.477
Ertelemiş vergi ve kurumlar vergisi öncesi kar	19.222.295	18.466.746
Vergi oranı	%20	%20
Hesaplanan kurumlar vergisi karşılığı	(3.844.458)	(3.693.349)
Kanunen kabul edilmeyen giderlerin etkisi	(818.001)	(1.184.269)
Vergiye konu olmayan gelirlerin etkisi	287.143	31.678
Önceki dönem kurumlar vergisi fazla ayrılan karşılık	788.180	-
Toplam vergi gideri	(3.587.136)	(4.845.940)

36. Net Kur Değişim Gelirleri

	1 Ocak - 30 Haziran 2010	1 Nisan - 30 Haziran 2010	1 Ocak - 30 Haziran 2009	1 Nisan - 30 Haziran 2009
Yatırım gelirleri/(giderleri)	6.601.733	(2.154.184)	8.025.397	(155.666)
Teknik gelirler/(giderler)	(10.742.721)	618.835	(11.902.182)	(4.561.400)
Genel yönetim giderleri	3.764.203	1.546.836	4.113.267	2.690.551
Toplam	(376.785)	11.487	236.482	(2.026.515)

37. Hisse Başına Kazanç

Hisse başına kazanç miktarı, net dönem karının Grup hisselerinin dönem içindeki ağırlıklı ortalama pay adedine bölünmesiyle hesaplanır.

	1 Ocak - 30 Haziran 2010	1 Nisan - 30 Haziran 2010	1 Ocak - 30 Haziran 2009	1 Nisan - 30 Haziran 2009
Net dönem karı/(zararı)	15.635.157	9.117.651	13.620.806	(324.349)
Beheri 1 Kr nominal değerli hisselerin ağırlıklı ortalama adedi	8.000.000.000	8.000.000.000	8.000.000.000	8.000.000.000
Hisse başına kazanç/(kayıp) (Kr)	0,1954	0,1140	0,1703	(0,0041)

38. Hisse Başı Kar Payı

Şirket'in, 2 Mart 2010 tarihinde yapılan Yönetim Kurulu toplantısında, 2009 yılı zararlar kapandığı için kar dağıtımını yapılmamasının genel kurulun onayına sunulmasına karar verilmiştir. 23 Mart 2010 tarihinde yapılan genel kurulda bu karar onaylanmıştır. (31 Aralık 2009: Şirket'in, 12 Mart 2009 tarihinde yapılan Yönetim Kurulu toplantısında, 2008 yılı karının 10.739.894 TL tutarındaki kısmının 15 Nisan 2009 tarihinden itibaren ortaklara nakit olarak dağıtılması kararı alınarak uygulanmıştır. Hisse başına temettü tutarı 0,1342 Kr olarak gerçekleşmiştir.) Bağlı ortaklık ise 2010 yılı Mart ayı içerisinde yapılan genel kurulda onaylandığı üzere 19.431 TL temettü dağıtımını yapmıştır. (31 Aralık 2009: Bağlı ortaklık, genel kurul onayı ile 2008 yılı karının 5.133 TL tutarındaki kısmını 31 Mart 2009 tarihinden itibaren ortaklarına nakit olarak dağıtmıştır.)

YAPI KREDİ SİGORTA A.Ş.**1 OCAK - 30 HAZİRAN 2010 ARA HESAP DÖNEMİNE AİT KONSOLİDE
FİNANSAL TABLOLARA İLİŞKİN AÇIKLAYICI DİPNOTLAR (DEVAMI)**
(Para birimi aksi belirtilmedikçe Türk Lirası ("TL") olarak gösterilmiştir.)**39. Faaliyetlerden Yaratılan Nakit**

Nakit akım tablosunda gösterilmiştir.

40. Hisse Senedine Dönüştürülebilir Tahvil

Yoktur (31 Aralık 2009: Yoktur).

41. Paraya Çevrilebilir İmtiyazlı Hisse Senetleri

Yoktur (31 Aralık 2009: Yoktur).

42. Riskler

	30 Haziran 2010	31 Aralık 2009
Grup aleyhine açılan hasar davaları (*)	43.294.421	42.685.004
Grup aleyhine açılan prim iadesi davaları	980.605	896.630
Grup aleyhine açılan iş davaları	841.858	651.210
Grup aleyhine açılan diğer davalar	667.041	628.072
Toplam	45.783.925	44.860.916

(*) Muallak hasarlar içerisinde takip edilmekte olup muallak hasarların hareket tablosu 17 no'lu dipnotta yer almaktadır. Söz konusu karşılıkların net tutarı 24.213.552 TL (31 Aralık 2009: 18.432.125 TL)'dir.

43. Taahhütler

Verilen banka teminat mektuplarının tutarı ve yabancı para cinsinden detayı aşağıda açıklanmıştır:

	30 Haziran 2010			
	ABD Doları	Euro	TL	Toplam
Teminat mektupları	15.747	-	5.314.170	5.329.917
Toplam	15.747	-	5.314.170	5.329.917

	31 Aralık 2009		
	ABD Doları	TL	Toplam
Teminat mektupları	15.057	5.986.973	6.002.030
Toplam	15.057	5.986.973	6.002.030

Aktif değerler üzerinde mevcut bulunan toplam ipotek veya teminat tutarları:

	30 Haziran 2010	31 Aralık 2009
Menkul değerler cüzdanı (*)	546.540.911	604.502.501
Kullanım amaçlı gayrimenkuller (6 no'lu dipnot)	3.328.729	5.356.015
Yatırım amaçlı gayrimenkuller (7 no'lu dipnot)	1.703.850	3.235.209
Bankalar		
Sigortalı portföyü (11 no'lu dipnot)	46.716.305	47.642.852
Grup portföyü (2.12 ve 14 no'lu dipnot)	14.449.945	22.482.360
Toplam	612.739.740	683.218.937

(*) Menkul değerler cüzdanı içerisinde Hazine Müsteşarlığı lehine 61.234.357 TL (31 Aralık 2009: 604.370.336 TL) ve TARSİM lehine 131.560 TL (31 Aralık 2009:132.165TL) maliyet bedelli teminat bulunmaktadır.

YAPI KREDİ SİGORTA A.Ş.

1 OCAK - 30 HAZİRAN 2010 ARA HESAP DÖNEMİNE AİT KONSOLİDE FİNANSAL TABLOLARA İLİŞKİN AÇIKLAYICI DİPNOTLAR (DEVAMI) (Para birimi aksi belirtilmedikçe Türk Lirası ("TL") olarak gösterilmiştir.)

44. İşletme Birleşmeleri

Yoktur (31 Aralık 2009: Yoktur).

45. İlişkili Taraflarla İşlemler

Yapı Kredi Grubu şirketleri, Yapı Kredi Grubu şirketlerinin nihai ana ortakları ve bu ortaklarının kontrol ettiği şirketler bu konsolide finansal tablolar açısından ilgili şirketler olarak tanımlanmıştır.

	30 Haziran 2010	31 Aralık 2009
a) Mevduatlar ve finansal varlıklar		
Yapı ve Kredi Bankası A.Ş. (nezdinde tutulan)	388.923.768	243.166.980
Toplam	388.923.768	243.166.980

b) Ticari alacaklar

Yapı ve Kredi Bankası A.Ş.	2.120.780	24.725.971
Setur Servis Turistik A.Ş.	132.018	81.588
Yapı Kredi Yatırım Ortaklığı A.Ş.	-	6.188
Yapı Kredi Kültür Sanat Tic. A.Ş.	2.182	117.961
Yapı Kredi Faktoring A.Ş.	12.473	96.471
Koç Finansal Hizmetler A.Ş.	7.008	5.278
Kredi Kayıt Bürosu A.Ş.	-	16.699
Bankalararası Kart Merkezi	-	-
Türkiye Eğitim Gönüllüleri Vakfı	80.681	13.612
Unicredit (San) Menkul Değerler A.Ş.	-	62.871
Agrosan Kimya San.veTic.A.Ş.	-	-
Yapı Kredi Finansal Kiralama A.Ş.	-	227.284
Yapı Kredi Portföy Yönetimi A.Ş.	-	77.844
Yapı Kredi Yatırım Menkul Değerler A.Ş.	-	259.070
Toplam	2.355.142	25.690.837

c) Ticari borçlar

Yapı ve Kredi Bankası A.Ş.	2.616.737	3.494.448
Toplam	2.616.737	3.494.448

	30 Haziran 2010	31 Aralık 2009
d) Diğer borçlar		
Zer Merkezi Hizmetler A.Ş.	318.756	667.052
Koç Sistem A.Ş.	60.003	86.696
Setur Servis Turistik A.Ş.	41.088	35.329
YKS Tesis Yönetim Hizmetleri A.Ş.	73.863	60.999
Yapı Kredi Bankası A.Ş.	1.806	-
KoçNet Haberleşme Teknolojileri ve İletişim Hizmetleri. A.Ş.	47.420	65.730
Otokoç A.Ş.	25.435	33.192
Koç Holding A.Ş.	-	7.869
Opet Petrolcülük A.Ş.	8.974	14.590
Toplam	577.345	971.457

YAPI KREDİ SİGORTA A.Ş.**1 OCAK - 30 HAZİRAN 2010 ARA HESAP DÖNEMİNE AİT KONSOLİDE
FİNANSAL TABLOLARA İLİŞKİN AÇIKLAYICI DİPNOTLAR (DEVAMI)**
(Para birimi aksi belirtilmedikçe Türk Lirası ("TL") olarak gösterilmiştir.)**45. İlişkili Taraflarla İşlemler (Devamı)**

	30 Haziran 2010		31 Aralık 2009	
e) Diğer alacaklar				
Yapı Kredi Factoring A.Ş.		-		6.166
YKS Tesis Yönetim Hizmetleri A.Ş.		7.466		-
Toplam		7.466		6.166
	1 Ocak -	1 Nisan -	1 Ocak -	1 Nisan -
	30 Haziran 2010	30 Haziran 2010	30 Haziran 2009	30 Haziran 2009
f) Kira gelirleri				
Yapı ve Kredi Bankası A.Ş.	55.223	27.724	51.847	26.188
Yapı Kredi Yatırım A.Ş.	11.261	4.504	12.587	6.386
Toplam	66.484	32.228	64.434	32.574
g) Kira giderleri				
Yapı ve Kredi Bankası A.Ş.	727.561	364.703	634.103	311.670
Toplam	727.561	364.703	634.103	311.670
h) Faiz gelirleri				
Yapı ve Kredi Bankası A.Ş.	6.954.640	7.194.029	14.236.897	4.823.124
Toplam	6.954.640	7.194.029	14.236.897	4.823.124
i) Faiz giderleri				
Yapı Kredi Finansal Kiralama	-	-	1.783	290
Yapı Kredi Leasing A.Ş.	-	-	-	-
Toplam	-	-	1.783	290

YAPI KREDİ SİGORTA A.Ş.**1 OCAK - 30 HAZİRAN 2010 ARA HESAP DÖNEMİNE AİT KONSOLİDE
FİNANSAL TABLOLARA İLİŞKİN AÇIKLAYICI DİPNOTLAR (DEVAMI)**
(Para birimi aksi belirtilmedikçe Türk Lirası ("TL") olarak gösterilmiştir.)**45. İlişkili Taraflarla İşlemler (Devamı)**

	1 Ocak - 30 Haziran 2010	1 Nisan - 30 Haziran 2010	1 Ocak - 30 Haziran 2009	1 Nisan - 30 Haziran 2009
j) Alınan primler				
Yapı ve Kredi Bankası A.Ş.	54.220.364	49.421.400	50.090.403	7.978.105
Setair Hava Taşımacılığı ve Hizm. A.Ş.	505.563	505.563	758.910	560.020
Koç Holding A.Ş.	362.729	362.729	665.333	665.333
RMK Marine Gemi Yapım San. A.Ş.	21.728	21.728	606.622	550.723
Yapı Kredi Yatırım Menkul Değerler A.Ş.	515.162	501.796	518.876	(6.137)
Yapı Kredi Finansal Kiralama Yapı Kredi Leasing A.Ş.	13.076	7.959	475.842	338.101
Yapı Kredi Faktoring A.Ş.	215.228	209.875	258.514	(14.734)
Setur Servis Turistik A.Ş.	221.294	64.263	218.282	21.582
Yapı Kredi Portföy Yönetimi A.Ş.	174.232	174.232	167.134	2.436
San Menkul Değerler A.Ş.	-	-	103.842	(1.599)
Aygaz A.Ş.	-	1.144	36.723	36.723
Yapı Kredi Koray GYO A.Ş.	39.378	22.461	19.199	(1.317)
Bankalararası Kart Merkezi	-	-	13.047	13.047
Yapı Kredi Yatırım Ort. A.Ş.	12.427	494.815	50.589	1261
Otokoç A.Ş.	5.732	5.575	11.889	9.682
Opet Petrolcülük A.Ş.	-	-	-	-
Agrosan Kimya Sanayi ve Ticaret A.Ş.	-	(10.283)	10.219	226
Koç Finansal Hizmetler A.Ş.	17.564	17.564	6.337	3.851
Ford Otomotiv San. Tic. A.Ş.	150	120	4.927	4.927
Entek Elek. Ener. İth. İhr. A.Ş.	-	-	4.600	4.600
TBS Denizcilik ve Petrol Ürün.	-	-	3.216	-
Koçtaş Yapı Marketleri A.Ş.	-	-	2.555	2.555
Kök Ziraat ve Turizm San. A.Ş.	68	-	1.388	1.388
Koç Leasing A.Ş.	-	-	233	233
YKS Tesis Yönetim Hizm. A.Ş.	303.299	-	-	(10.494)
Sanal Merkez Ticaret A.Ş.	-	-	-	(20.927)
Kredi Kayıt Bürosu A.Ş.	87.669	87.669	-	-
T.Eğitim Gönüllüleri Vakfı	125.721	125.721	-	-
Yapı Kredi Kültür Sanat Yayıncılık San. ve Tic. A.Ş.	251.469	251.224	271.195	(3.981)
Unicredit (San) Menkul Değ. A.Ş.	121.714	121.714	-	-
Diğer	-	-	1.678	1.678
Toplam	57.214.567	52.387.269	54.301.553	10.137.282
k) Ödenen komisyonlar ve sigorta primleri				
Yapı ve Kredi Bankası A.Ş.	14.598.577	3.449.958	9.353.054	5.215.307
Yapı Kredi Leasing A.Ş.	893.617	539.695	802.216	1.859.108
Yapı Kredi Portföy A.Ş.	3.635.796	-	2.566.130	456.564
Yapı Kredi Yatırım A.Ş.	38.566	-	33.730	15.910
Toplam	19.166.556	3.989.653	12.755.130	7.546.889
l) Diğer gelirler				
Yapı Kredi Finansal Kiralama A.Ş.	-	-	-	1.494
Toplam	-	-	-	1.494

YAPI KREDİ SİGORTA A.Ş.

1 OCAK - 30 HAZİRAN 2010 ARA HESAP DÖNEMİNE AİT KONSOLİDE FİNANSAL TABLOLARA İLİŞKİN AÇIKLAYICI DİPNOTLAR (DEVAMI)
(Para birimi aksi belirtilmedikçe Türk Lirası ("TL") olarak gösterilmiştir.)

45. İlişkili Taraflarla İşlemler (Devamı)

	1 Ocak - 30 Haziran 2010	1 Nisan - 30 Haziran 2010	1 Ocak - 30 Haziran 2009	1 Nisan - 30 Haziran 2009
n) Diğer Giderler				
Zer Merkezi Hizmetler A.Ş.	1.030.978	533.389	1.026.972	455.177
YKS Tesis Yönetim Hizm. A.Ş.	607.914	381.841	453.972	175.356
Otokoç Otomotiv Tic.ve San. A.Ş.	343.448	161.823	352.868	176.216
Toplam	1.982.340	1.077.053	1.833.812	806.749
o) Alınan temettüler				
Diğer	12.055	12.055	13.017	-
Toplam	12.055	12.055	13.017	-
o) Ödenen temettüler				
Yapı ve Kredi Bankası A.Ş.	-	-	5.310.000	-
Yapı Kredi Factoring A.Ş.	-	-	797.390	-
Yapı Kredi Yatırım A.Ş.	-	-	528.709	-
Diğer	-	-	4.108.928	-
Toplam	-	-	10.745.027	-

Grup'un cari dönemde Yapı ve Kredi Bankası A.Ş. aracılığıyla yazmış olduğu prim toplamı 83.118.617 TL'dir (1 Nisan - 30 Haziran 2010: 29.280.864 TL), (30 Haziran 2009: 64.287.746 TL), (1 Nisan - 30 Haziran 2009: 31.226.773 TL).

45.1 Ortaklar, iştirakler ve bağlı ortaklıklardan alacaklar nedeniyle ayrılan şüpheli alacak tutarları ve bunların borçları: Yoktur (31 Aralık 2009: Yoktur).

45.2 Grup ile dolaylı sermaye ve yönetim ilişkisine sahip iştirakler ve bağlı ortaklıkların dökümü, iştirakler ve bağlı ortaklıklar hesabında yer alan ortaklıkların isimleri ve iştirak ve oran ve tutarları, söz konusu ortaklıkların düzenlenen en son finansal tablolarında yer alan dönem karı veya zararı, net dönem karı veya zararı ile bu finansal tabloların ait olduğu dönem, kurulumuz standartlarına göre hazırlanıp hazırlanmadığı, bağımsız denetime tabi tutulup tutulmadığı ve bağımsız denetim raporunun olumlu, olumsuz ve şartlı olmak üzere hangi türde düzenlendiği:

Finansal Duran Varlıklar

	30 Haziran 2010									
	Endekslenmiş (%)	Maliyet	Defter Değeri	Bağımsız denetim görüşü	Finansal tablo dönemi	Toplam varlık	Toplam yükümlülük	Net satış	Net kar/ (zarar)	
Çimsatış A.Ş.	0.01	368.613	368.613	Edinilememiştir	31.03.2010	301.706.502	22.513.077	17.327.325	286.676	
Emeklilik Gözetim Merkezi	7.69	263.221	263.221	Edinilememiştir	30.06.2010	6.766.823	912.824	1.719.253	1.574.694	
Çukurova Çelik End. A.Ş.	0.17	6.308.122	-	Edinilememiştir	31.03.2010	2.403.549.283	186.766.439	-	(891.772)	
		6.939.956	631.834							
	31 Aralık 2009									
	Endekslenmiş (%)	Maliyet	Defter Değeri	Bağımsız denetim görüşü	Finansal tablo dönemi	Toplam varlık	Toplam yükümlülük	Net satış	Net kar/ (zarar)	
Çimsatış A.Ş.	0.01	368.613	368.613	Edinilememiştir	31.12.2009	298.833.739	19.926.990	49.585.921	(8.838.798)	
Emeklilik Gözetim Merkezi	7.69	263.221	263.221	Edinilememiştir	31.12.2009	6.097.858	1.818.553	5.215.935	39.539	
Çukurova Çelik End. A.Ş.	0.17	6.308.122	-	Edinilememiştir	31.12.2009	2.401.845.085	184.170.469	-	(491.163)	
		6.939.956	631.834							

YAPI KREDİ SİGORTA A.Ş.

1 OCAK - 30 HAZİRAN 2010 ARA HESAP DÖNEMİNE AİT KONSOLİDE FİNANSAL TABLOLARA İLİŞKİN AÇIKLAYICI DİPNOTLAR (DEVAMI) (Para birimi aksi belirtilmedikçe Türk Lirası ("TL") olarak gösterilmiştir.)

45. İlişkili Taraflarla İşlemler (Devamı)

45.3 İştirakler ve bağlı ortaklıklarda içsel kaynaklardan yapılan sermaye arttırımı nedeniyle elde edilen bedelsiz hisse senedi tutarları: Yoktur (31 Aralık 2009: Yoktur).

45.4 Taşınmazlar üzerinde sahip olunan aynı haklar ve bunların değerleri: Yoktur (31 Aralık 2009: Yoktur).

45.5 Ortaklar, iştirakler ve bağlı ortaklıklar lehine verilen garanti, taahhüt, kefalet, avans, ciro gibi yükümlülüklerin tutarı: Yoktur (31 Aralık 2009: Yoktur).

46. Bilanço Tarihi Sonra Ortaya Çıkan Olaylar:

a) Şirket'in 30 Temmuz 2010 tarihli ve 67/17 sayılı yönetim kurulu kararı gereğince, % 99,9 oranında sahip olduğu Yapı Kredi Emeklilik A.Ş. hisselerinin ilgili mevzuat çerçevesinde kısmi bölünme suretiyle yeni kurulacak anonim şirkete bölünmesine karar verilmiştir. Aynı karar gereğince, yeni kurulacak şirkete konulan aynı sermayeyi temsilen ihraç edilecek yeni şirket paylarının Şirket ortaklarına Şirket'teki payları oranında dağıtılmasına karar verilmiştir. Konu aynı tarihte özel durum açıklaması ile kamuya duyurulmuştur.

b) Hazine Müsteşarlığı tarafından hazırlanan "Sigorta ve Reasürans Şirketleri ile Emeklilik Şirketlerinin Teknik Karşılıklarına ve Bu Karşılıkların Yatırılacağı Varlıklara İlişkin Yönetmelik" hakkında değişiklik yapılmasına ilişkin yönetmelik 28 Temmuz 2010 tarihli ve 27655 sayılı Resmi Gazete'de yayımlanmış ve 30 Eylül 2010 tarihi itibarıyla yürürlüğe gireceği açıklanmıştır. İlgili yönetmelik ağırlıklı olarak aktüeryal zincirleme merdiven metodu yöntem değişikliği, muallak tazminat karşılığı yeterlilik oranı değişikliği, muallak tazminat karşılığında tenzil edilen rücu, sovtaj ve benzeri gelirlerin kaldırılması gibi teknik karşılık hesaplamalarıyla daha önce genelge ve sektör duyurularıyla açıklanan bazı hususlara yönetmelikte yer verilmesi gibi değişiklikleri içermektedir. Grup, gerekli düzenlemeleri 30 Eylül 2010 tarihli finansal tablolarına yansıtacaktır.

47. Diğer

47.1 Finansal tablolardaki "diğer" ibaresini taşıyan hesap kalemlerinden dahil olduğu grubun toplam tutarının %20'sini veya bilanço aktif toplamının %5'ini aşan kalemlerin ad ve tutarları:

	30 Haziran 2010	31 Aralık 2009
a) Alacaklar:		Diğer İlişkili Taraflardan
YKS Tesis Yönetim Hizmetleri A.Ş.	7.466	-
Diğer	-	-
	7.466	-

	Diğer nakit ve nakit	
b) benzeri varlıklar:		
Kredi Kartı Tahsilatları	68.058.537	55.511.687
Banka Ödeme Belgesi	38.966	88.724
Diğer	24.117	12.942
	68.121.620	55.613.353

YAPI KREDİ SİGORTA A.Ş.**1 OCAK - 30 HAZİRAN 2010 ARA HESAP DÖNEMİNE AİT KONSOLİDE
FİNANSAL TABLOLARA İLİŞKİN AÇIKLAYICI DİPNOTLAR (DEVAMI)**
(Para birimi aksi belirtilmedikçe Türk Lirası ("TL") olarak gösterilmiştir.)**47. Diğer (Devamı)**

	30 Haziran 2010	31 Aralık 2009
c) Diğer Çeşitli Alacaklar:		
Acentelerden zorunlu deprem sigortası alacakları	2.539.150	1.895.781
Diğer	2.471.534	895.412
	5.010.684	2.791.193
d) Emeklilik faaliyetlerinden alacaklar ve borçlar:		
Saklayıcı şirketten alacaklar	1.619.979.401	1.365.310.672
Katılımcılardan alacaklar (giriş aidatları)	7.984.578	8.340.532
Fon işletim gideri kesintisi	2.557.299	2.243.029
Satış emirleri	1.226.395	983.029
Emeklilik faaliyetlerinden alacaklar	1.631.747.673	1.376.877.262
Katılımcılara borçlar	1.621.205.786	1.366.293.701
Katılımcılar geçici hesabı	28.898.377	23.827.560
Araçlara borçlar	1.031.879	674.058
Katılımcılar cayma hesabı	4.460.147	2.705.867
Diğer	639.459	560.891
Emeklilik faaliyetlerinden borçlar	1.656.235.648	1.394.062.077
e) Diğer çeşitli cari varlıklar:		
Satıcılardan alacaklar	177.119	16.728
Diğer	175.955	1.537
	353.074	18.265
f) Gelecek aylara ait diğer giderler ve gelir tahakkukları - kısa vadeli:		
Ertelenen emeklilik branşı üretim giderleri (2.25 no'lu dipnot)	1,959,434	2,437,452
	1,959,434	2,437,452
g) Gelecek yıllara ait diğer giderler ve gelir tahakkukları - uzun vadeli:		
Ertelenen emeklilik branşı üretim giderleri (2.25 no'lu dipnot)	2,703,359	2,426,566
	2,703,359	2,426,566
h) Diğer Esas Faaliyetlerden Borçlar:		
Anlaşmalı kurumlara borçlar	36.245.484	36.059.896
Diğer	1.667.893	929.476
	37.913.377	36.989.372
i) Diğer İlişkili Taraflara Borçlar:		
Zer A.Ş.	144.424	342.486
Koç Sistem A.Ş.	60.003	86.696
Yapı ve Kredi Bankası A.Ş.	1.806	24.392
Diğer	137.512	306.637
	343.745	760.211

YAPI KREDİ SİGORTA A.Ş.**1 OCAK - 30 HAZİRAN 2010 ARA HESAP DÖNEMİNE AİT KONSOLİDE
FİNANSAL TABLOLARA İLİŞKİN AÇIKLAYICI DİPNOTLAR (DEVAMI)**
(Para birimi aksi belirtilmedikçe Türk Lirası ("TL") olarak gösterilmiştir.)**47. Diğer (Devamı)**

	30 Haziran 2010	31 Aralık 2009
j) Diğer Çeşitli Borçlar:		
Aracılara borçlar	3.384.251	6.258.800
Satıcılara borçlar	2.913.138	4.276.752
Personel sağlık sigortası	20.611	1.437.466
Diğer	1.280.643	987.926
	7.598.643	12.960.944
k) Diğer Kısa Vadeli Teknik Karşılıklar:		
Reasürans anlaşmaları oran değişikliğinin etkisi	-	10.251.681
Finansal varlık karşılık gideri	140.000	160.000
	140.000	10.411.681
l) Diğer Vergi ve benzeri yükümlülük Karşılıkları:		
Şirket Aleyhine Açılan Dava Karşılıkları	2.277.967	1.976.911
	2.277.967	1.976.911
m) Diğer Uzun Vadeli Teknik Karşılıklar:		
Dengeleme karşılığı	5.499.935	4.027.283
Diğer Teknik Karşılıklar	20.953.697	23.325.661
	26.453.632	27.352.944
n) Diğer Uzun Vadeli Borç ve Gider Karşılıkları:		
Personel izin karşılığı	2.475.708	2.052.651
	2.475.708	2.052.651
o) Diğer uzun vadeli yükümlülükler:		
Emeklilik sözleşmelerinden devamlılık ödülü yükümlülüğü (2.25 no'lu dipnot)	6.046.885	8.209.597
	6.046.885	8.209.597

YAPI KREDİ SİGORTA A.Ş.**1 OCAK - 30 HAZİRAN 2010 ARA HESAP DÖNEMİNE AİT KONSOLİDE
FİNANSAL TABLOLARA İLİŞKİN AÇIKLAYICI DİPNOTLAR (DEVAMI)**
(Para birimi aksi belirtilmedikçe Türk Lirası ("TL") olarak gösterilmiştir.)**47. Diğer (Devamı)**

	1 Ocak - 30 Haziran 2010	1 Nisan - 30 Haziran 2010	1 Ocak - 30 Haziran 2009	1 Nisan - 30 Haziran 2009
p) Diğer teknik karşılıklarda değişim:				
IGP Pool	1.387.017	653.941	1.020.806	476.631
Kar'a iştirak karşılığı gideri	915.942	72.762	1.012.887	23.021
Dengeleme karşılığı gideri	197.796	104.441	-	-
Finansal varlık karşılık gideri	(20.000)	15.000	220.000	60.000
Kuruluş harcı	126.240	-	114.764	-
Reasürans kur farkı gideri	16.393	16.188	85.539	72.382
Diğer	113.534	86.985	29.311	15.965
	2.736.922	949.317	2.483.307	647.999
q) Diğer teknik giderler:				
Kredi kart komisyon giderleri	1.682.664	850.906	1.204.335	696.997
Devamlılık ödülü gideri	-	(229.235)	386.837	124.691
EGM. E-BEAS.				
Takasbank giderleri	421.600	230.290	172.976	126.392
Diğer	200.675	134.357	83.778	57.009
	2.304.939	986.318	1.847.926	1.005.089

47.2 “Diğer Alacaklar” ile “Diğer Kısa veya Uzun Vadeli Borçlar” hesap kalemi içinde bulunan ve bilanço aktif toplamının yüzde birini aşan, personelden alacaklar ile personele borçlar tutarlarının ayrı ayrı toplamları: Yoktur (31 Aralık 2009: Yoktur).

47.3 Nazım hesaplarda takip edilen rücu alacaklarına ilişkin tutarlar: 2.810.751TL (31 Aralık 2009: 2.500.673 TL).

47.4 Önceki döneme ilişkin gelir ve giderler ile önceki döneme ait gider ve zararların tutarlarını ve kaynakları gösteren açıklayıcı not: Yoktur (1 Nisan - 30 Haziran 2010: Yoktur), (30 Haziran 2009: Yoktur), (1 Nisan - 30 Haziran 2009: Yoktur).

YAPI KREDİ SİGORTA A.Ş.**1 OCAK - 30 HAZİRAN 2010 ARA HESAP DÖNEMİNE AİT KONSOLİDE
FİNANSAL TABLOLARA İLİŞKİN AÇIKLAYICI DİPNOTLAR (DEVAMI)**
(Para birimi aksi belirtilmedikçe Türk Lirası ("TL") olarak gösterilmiştir.)**47. Diğer (Devamı)****47.5 Hazine Müsteşarlığı tarafından sunumu zorunlu kılınan diğer bilgiler:*****Dönemin reeskont ve karşılık giderleri/(gelirleri):***

	1 Ocak - 30 Haziran 2010	1 Nisan - 30 Haziran 2010	1 Ocak - 30 Haziran 2009	1 Nisan - 30 Haziran 2009
<i>Teknik karşılıklar:</i>				
Kazanılmamış primler karşılığı, net	48.372.424	8.652.655	(13.339.005)	(10.732.769)
Muallak hasar ve tazminat karşılığı, net	7.738.824	10.282.235	(3.100.342)	(1.073.461)
Devam eden riskler karşılığı	2.338.880	(2.478.686)	773.922	747.923
Diğer teknik karşılıklar-Hayat	2.736.922	949.317	2.483.307	647.999
Diğer teknik karşılıklar-Hayat Dışı	1.274.856	652.922	828.825	398.896
Ertelenen komisyon giderleri	(9.207.748)	(4.897.232)	(2.282.773)	(4.372.063)
Ertelenen komisyon gelirleri	817.711	(428.463)	(2.259.933)	(948.727)
Hayat Matematik Karşılığı	(17.820.036)	2.502.324	(35.326.193)	(25.025.923)
<i>Vergi karşılıkları:</i>				
Vergi karşılığı	1.801.752	270.481	6.628.417	2.177.046
Ertelenen vergi karşılığı	1.785.386	1.296.172	(1.782.477)	(1.148.819)
<i>Diğer karşılıklar</i>				
Borç ve alacak iskonto geliri/(gideri)	(271.566)	(591.244)	(1.972.351)	(537.818)
İdari ve kanuni takipteki net rücu alacakları karşılığı	4.550.096	(1.432.652)	4.550.096	(1.432.652)
Aracılardan ve sigortalılardan alacaklar karşılığı	(51.089)	(289.447)	427.566	186.414
Diğer borç ve gider karşılığı (İzin karşılıkları)	423.058	170.395	119.001	(110.598)
Kıdem tazminatı karşılığı	305.179	353.141	347.491	304.257
Esas faaliyetlerden kaynaklanan şüpheli alacaklar karşılığı	-	25.975	282.243	47.281
Diğer karşılıklar	135.474	39.331	354.661	(17.364)

	Dipnot	Cari Dönem	Geçmiş Dönem
I. DÖNEM KARININ DAĞITIMI			
1.1.			DÖNEM KARI
1.2.			ÖDENECEK VERGİ VE YASAL YÜKÜMLÜLÜKLER
			1.2.1. Kurumlar Vergisi (Gelir Vergisi)
			1.2.2. Gelir Vergisi Kesintisi
			1.2.3. Diğer Vergi ve Yasal Yükümlülükler
A			NET DÖNEM KARI (1.1 - 1.2)
1.3.			GEÇMİŞ DÖNEMLER ZARARI (-)
1.4.			BİRİNCİ TERTİP YASAL AKÇE
1.5.			ŞİRKETTE BIRAKILMASI VE TASARRUFU ZORUNLU YASAL FONLAR (-)
B			DAĞITILABİLİR NET DÖNEM KARI [(A - (1.3 + 1.4 + 1.5)]
1.6.			ORTAKLARA BİRİNCİ TEMETTÜ (-)
			1.6.1. Hisse Senedi Sahiplerine
			1.6.2. İmtiyazlı Hisse Senedi Sahiplerine
			1.6.3 Katılma İntifa Senedi Sahiplerine
			1.6.4 Kara İştirakli Tahvil Sahiplerine
			1.6.5 Kar ve Zarar Ortaklığı Belgesi Sahiplerine
1.7.			PERSONELE TEMETTÜ (-)
1.8.			KURUCULARA TEMETTÜLER (-)
1.9.			YÖNETİM KURULUNA TEMETTÜ (-)
1.10.			ORTAKLARA İKİNCİ TEMETTÜ (-)
			1.10.1. Hisse Senedi Sahiplerine
			1.10.2. İmtiyazlı Hisse Senedi Sahiplerine
			1.10.3. Katılma İntifa Senedi Sahiplerine
			1.10.4. Kara İştirakli Tahvil Sahiplerine
			1.10.5. Kar ve Zarar Ortaklığı Belgesi Sahiplerine
1.11.			İKİNCİ TERTİP YASAL YEDEK AKÇE (-)
1.12.			STATÜ YEDEKLERİ (-)
1.13.			OLAĞANÜSTÜ YEDEKLER
1.14.			DİĞER YEDEKLER
1.15.			ÖZEL FONLAR
II. YEDEKLERDEN DAĞITIM			
2.1.			DAĞITILAN YEDEKLER
2.2.			İKİNCİ TERTİP YASAL YEDEKLER (-)
2.3.			ORTAKLARA PAY (-)
			2.3.1. Hisse Senedi Sahiplerine
			2.3.2 İmtiyazlı Hisse Senedi Sahiplerine
			2.3.3. Katılma İntifa Senedi Sahiplerine
			2.3.4 Kâra İştirakli Tahvil Sahiplerine
			2.3.5 Kâr ve Zarar Ortaklığı Belgesi Sahiplerine
2.4.			PERSONELE PAY (-)
2.5.			YÖNETİM KURULUNA PAY (-)
III HİSSE BAŞINA KAR			
3.1.			HİSSE SENEDİ SAHİPLERİNE
3.2.			HİSSE SENEDİ SAHİPLERİNE (%)
3.3.			İMTİYAZLI HİSSE SENEDİ SAHİPLERİNE
3.4.			İMTİYAZLI HİSSE SENEDİ SAHİPLERİNE (%)
IV. HİSSE BAŞINA TEMETTÜ			
4.1.			HİSSE SENEDİ SAHİPLERİNE
4.2.			HİSSE SENEDİ SAHİPLERİNE (%)
4.3.			İMTİYAZLI HİSSE SENEDİ SAHİPLERİNE
4.4.			İMTİYAZLI HİSSE SENEDİ SAHİPLERİNE (%)

30 Haziran 2010 ve 2009 tarihlerinde sona eren altı aylık dönemler ile ilgili kar dağıtımını olmadığından kar dağıtım tablosu hazırlanmamıştır.

HİSSEDARLARA BİLGİ

Hissedarlara Bilgi

Genel

Hesap dönemi içinde Şirketin Ana Sözleşmesinde değişiklik yapılmamıştır.

Yönetim kurulu başkan ve üyeleri her genel kurulda seçilmektedir. Dolayısı ile hizmet süreleri iki genel kurul toplantısı arasındaki süredir.

Şirketin dahil olduğu risk grubu Gelir Tablosu dip notlarının 45. maddesinde açıklanmaktadır.

Borsa

Yapı Kredi Sigorta'nın hisseleri İstanbul Menkul Kıymetler Borsası (İMKB) Ulusal Pazarında YKSGR sembolü ile işlem görmektedir. Hisse senetlerine ilişkin bilgiler, günlük gazetelerin ekonomi sayfalarında ve yatırım şirketlerinin internet portallarında yayınlanmaktadır.

Pay Sahipleri ile İlişkiler

Yapı Kredi Sigorta'nın yıllık raporları ve diğer bilgiler aşağıdaki adresten temin edilebileceği gibi Şirketin www.yksigorta.com.tr adresinde yayında bulunan web sitesinden de elde edilebilir.

Yapı Kredi Sigorta

Yatırımcı İlişkileri (Emel Bek - M. Teoman Çelen)
Yapı Kredi Plaza A Blok, Büyükdere Caddesi
Levent, 34330 İstanbul

Yıllık Olağan Genel Kurul

Yapı Kredi Sigorta'nın Yıllık Olağan Genel Kurulu 23 Mart 2010 Salı günü saat 10:00'da Yapı Kredi Plaza D Blok Konferans Salonu, Levent/İstanbul adresinde yapılmıştır.

Bağımsız Denetçi

Güney Bağımsız Denetim ve Serbest Muhasebeci Mali Müşavirlik Anonim Şirketi (a member firm of Ernst & Young Global Limited)
Tel: (212) 315 30 00 - Faks: (212) 230 31 32

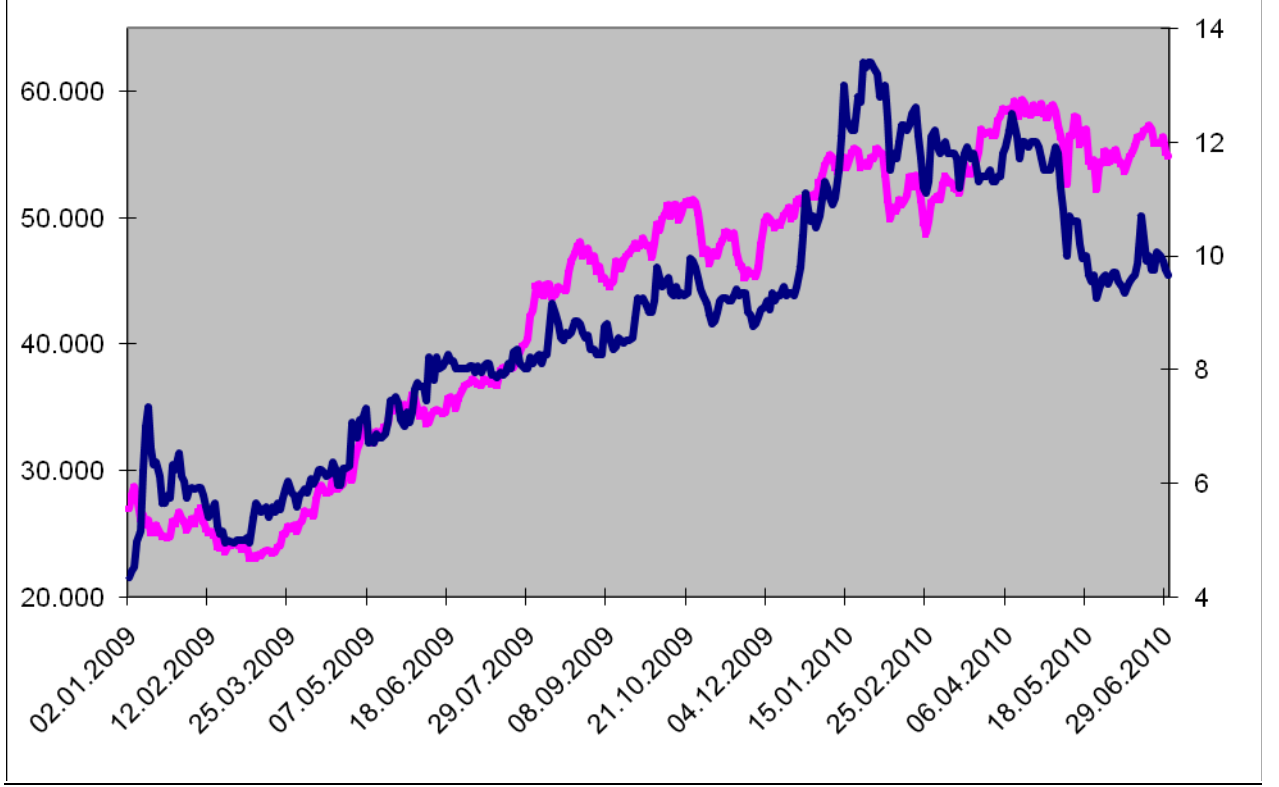
Vergi Tasdiki

DRT Yeminli Mali Müşavirlik ve Bağımsız Denetim Anonim Şirketi
Member of Deloitte Touche Tohmatsu
Tel: (212) 366 60 00 - Faks: (212) 366 60 10

YKSGR hisse senedi Haziran 2010 sonu performansı

Yapı Kredi Sigorta'nın Haziran 2010 sonu bilançosuna göre ödenmiş sermayesi 80 milyon TL'dir. Şirket sermayesi 160 milyar adet hisseye bölünmüştür.

Yapı Kredi Sigorta hisse senedinin Haziran 2010 sonu performansını gösteren grafik (İMKB genel endeksi ile kıyaslı olarak) aşağıda sunulmuştur.



Hisse senedinin ikinci üç aylık dönem içindeki en düşük fiyatı 9.20 TL; en yüksek fiyatı ise 12.70 TL olarak gerçekleşmiştir. Hisse senedinin 2010 Haziran sonu itibariyle kaydettiği ortalama fiyat 10.6 TL olmuştur. Hisse senedinin çeyrek dönemler itibariyle en düşük ve en yüksek fiyatları aşağıda verilmiştir.

	En Düşük	En Yüksek
01.04.2009-30.06.2009	5.73	8.55
01.07.2009-30.09.2009	7.60	9.55
01.10.2009-31.12.2009	8.35	11.20
01.01.2010-31.03.2010	10.90	13.40
01.04.2010-30.06.2010	9.20	12.70

Yapı Kredi Emeklilik

Yapı Kredi Emeklilik Haziran 2010 sonu itibariyle, hayat ve emeklilik alanlarında sektörün lider, öncü şirketleri arasında yer almaktadır. 13 şirketin faaliyet gösterdiği Bireysel Emeklilik Sisteminde fon büyüklüğüne göre yüzde 15,64 pazar payıyla 3. sırada, sözleşme sayısına göre ise yüzde 13,22 pazar payıyla 4. sırada bulunmaktadır.

GENEL MÜDÜRLÜK VE BÖLGE YÖNETİCİLERİ

Genel Müdürlük ve Bölge Yöneticileri

Grup Başkanları

Ayşe Türkölmez	Sağlık Kurumsal Satış ve Ürün Yönetimi Grup Başkanı
Emel Bek	Planlama Kontrol ve Fon Yönetimi Grup Başkanı
Fatma Dilek İzbudak	Sağlık Hasar Grup Başkanı
Hüseyin Akay	Yazılım Grup Başkanı
Mehmet Uğur Kavuştur	Acente Finansmanı ve İdari İşler Grup Başkanı
Necmettin Yılmaz	Elementer Hasar Grup Başkanı
Tevfik Ekmen	Risk Kabul ve Müşteri İletişim Grup Başkanı
Tolga Okan Tezbaşaran	Pazarlama, Bankasürans ve İş Geliştirme Grup Başkanı
Vehbi Aykut Alp Çelebi	Elementer Sigortalar Grup Başkanı
Yılmaz Vatansver	Sağlık ve Banka Satış Grup Başkanı
Yusuf Kenan Akter	Strateji Geliştirme ve Satış Destek Grup Başkanı

Bölüm Yöneticileri

Alper Tan	Özel Riskler ve Sorumluluk Sigortaları Müdürü
Alper Tunga Araman	Banka Satış Yönetimi Müdürü
Aslıhan Öğüt	Broker ve Büyük Müşteriler Müdürü
Atilla Karayığit	Strateji ve Sistem Araştırma Geliştirme Müdürü
Ayhan Güçlü	Eğitim Müdürü
Barış Vardar	Mühendislik Sigortaları Müdürü
Belkis Tezbaşaran	Satış Destek Yönetmeni
Ejder Akbaba	Sağlık Satış Yönetimi Müdürü
Faik Korhan Ürgüp	Yardım Masası Yönetmeni
Gamze Bulur	Rücu İşlemleri Yönetmeni
Gülay Akalay	Hukuk İşleri Yönetmeni
İlkim Soysal	Fon Yönetimi Yönetmeni
Kadir Burnaz	Proje Müdürü
Levent Özer	İç Denetim Yönetmeni
Lutfi Emre Keçecioğlu	Acente Finansmanı Yönetmeni
Mehmet Cengiz Cantekin	Acenteler Müdürü
Mehmet Tümer	Kaza Sigortaları Müdürü
Musa Alphan Bahar	Oto Dışı Hasar Yönetmeni
Mustafa Özgür Gökcalp	İdari İşler ve Gider Yönetimi Müdürü
Mustafa Teoman Çelen	Finansal Raporlama ve Muhasebe Müdürü
Müge Dürdane Sarıbayraktar	Müşteri Hizmetleri Sağlık Müdürü
Nevra Demiral	Reasürans Müdürü
Nurdoğan Topuz	Planlama Kontrol Müdürü
Özgür Uysal	Sistem ve Ağ Yönetimi Müdürü
Özlem Gülek Solmaz	Nakliyat Sigortaları Yönetmeni (Müdür Vekili)
Saliha Çevik Öksüzoğlu	Özel Projeler Müdürü
Sengül Yıldız	Oto Hasar Yönetmeni
Serap Esmâ Ağca	Pazarlama ve Bankasürans Müdürü
Serdal Gazcılar	İç Kontrol ve Risk Yönetimi Uzmanı
Servet Sevindik	Yangın Sigortaları ve Risk Mühendisliği Yöneticisi
Uğur Yılmaz	Risk Kabul Müdürü
Ülkü Adalı	Yönetim Ofisi Yönetmeni
Zafer Unar	Sağlık Hizmetleri Yönetmeni

Zümrüt Kulaksız

Müşteri İletişim Merkezi Yönetmeni

Bölge Müdürleri

Adnan Mehmet Sığın
Ahmet Korkut Güner
Feza Gürel
Funda Baybalı
Gonca Akbudak Karacagil
Mehmet Murat Beköz
Petek Özsevim
Ruhsan Gezgin

Güney Bölge Müdürü
İç Anadolu Bölge Müdürü
Akdeniz Bölge Yönetmeni (Bölge Müdür Vekili)
Bursa Bölge Müdürü (Bölge Müdür Vekili)
Bakırköy Bölge Yönetmeni (Bölge Müdür Vekili)
İstanbul Bölge Müdürü
Kadıköy Bölge Yönetmeni (Bölge Müdür Vekili)
Ege Bölge Müdürü

Adresler

Genel Müdürlük

Yapı Kredi Plaza A Blok Büyükdere Cad.

Levent 34330 İstanbul

Tel: (212) 336 06 06 Faks: (212) 336 08 08

E-posta: yksigorta@yksigorta.com.tr <<mailto:yksigorta@yksigorta.com.tr>>

İnternet Adresi: www.yksigorta.com.tr

Müşteri İletişim Merkezi: (212) 336 09 09

Akdeniz Bölge Müdürlüğü

Sinan Mah. Recep Peker Cad. Antalya 2000 İş Merkezi

No: 22 Kat: 4. 07100 Antalya

Tel: (242) 310 39 39 Faks: (242) 314 11 05

Ege Bölge Müdürlüğü

Halit Ziya Bulvarı No: 74 Alsancak 35210 İzmir

Tel: (232) 498 64 64 Faks: (232) 498 64 00

Güney Bölge Müdürlüğü

Ziya Paşa Bulvarı No: 74 01130 Adana

Tel: (322) 455 57 57 Faks: (322) 453 13 52

İç Anadolu Bölge Müdürlüğü

Mithatpaşa Cad. No: 43/E Kızılay 06420 Ankara

Tel: (312) 458 60 60 Faks: (312) 458 60 00

Marmara-1 Bölge Müdürlüğü

Atatürk Cad. No: 25 Kat: 4 16010 Bursa

Tel: (224) 294 59 59 Faks: (224) 280 90 33

İstanbul Bölge Müdürlüğü

Yapı Kredi Plaza A Blok Büyükdere Cad.

Levent 34330 İstanbul

Tel: (212) 336 06 06 Faks: (212) 336 84 93

Bakırköy Bölge Müdürlüğü

G. Ali Rıza Gürcan Cad. Metropol Center No: 31

K: 8 Büro No: 33 Merter 34150 İstanbul

Tel: (212) 481 01 03 Faks: (212) 481 05 04

Kadıköy Bölge Müdürlüğü

Semsettin Günaltay Cad. No: 213 Erenköy 34738 İstanbul

Tel: (216) 363 36 96 Faks: (216) 363 53 77