



**YAPI KREDİ SİGORTA A.Ş.  
FAALİYET RAPORU  
MART 2011**

## İçindekiler


Yönetim Kurulu.....	3
Denetçiler.....	5
Üst Yönetim.....	6
İç Denetim .....	8
Tarihçe .....	9
Finansal Göstergeler .....	10
Kurumsal Yönetim İlkeleri Uyum Raporu .....	16
Mali Tablolar .....	23
Hissedarlara Bilgi .....	72
Genel Müdürlük ve Bölge Yöneticileri .....	75
Adresler .....	77

**31 MART 2011 TARİHİ İTİBARIYLA DÜZENLENEN  
KONSOLİDE OLMAYAN ARA DÖNEM FAALİYET RAPORUNA İLİŞKİN BEYANIMIZ**

İlişikte sunulan 31 Mart 2011 tarihi itibarıyla düzenlediğimiz konsolide olmayan ara dönem Faaliyet Raporu'nun sigortacılık mevzuatı gereği yürürlükte bulunan muhasebe ilke ve standartlarına göre hazırlandığını ve ilgili mevzuat ile Şirketimiz kayıtlarına uygun olduğunu beyan ederiz.

Yapı Kredi Sigorta A.Ş. Genel Müdürlüğü

İstanbul, 29 Nisan 2011

  
Doç. Dr. S. Giray VELİOĞLU  
Genel Müdür

  
İlkay ÖZEL  
Genel Müdür Yrd.

  
Mehmet YETGİN  
Grup Başkanı

  
M. Teoman ÇELEN  
Müdür

**Tayfun BAYAZIT / Yönetim Kurulu Başkanı**

Makine Mühendisliği lisans eğitimi sonrası Columbia Üniversitesi'nden Finans ve Uluslararası İlişkiler alanlarında Yüksek Lisans derecesi alan Bayazıt, bankacılık kariyerine Citibank'ta başladı. Daha sonra 13 yıl Çukurova Grubu bünyesinde Yapı Kredi (Genel Müdür Başyardımcısı ve İcra Kurulu Üyesi), Interbank (Genel Müdür) ve Banque de Commerce et de Placement S.A. İsviçre'de (President & CEO) üst düzey yöneticilik görevlerinde bulundu. 1999 yılında Doğan Holding Yönetim Kurulu Başkan Vekilliği ve Dışbank Murahhas Azalığına getirildi. Nisan 2001'de Doğan Holding'deki görevini bırakarak aynı grup içinde Dışbank İcra Başkanlığına (CEO) üslendi. 2003 yılı Genel Kurulu'nda İcra Başkanlığına ilaveten Bankanın Yönetim Kurulu Başkanlığına da seçilen Bayazıt, Temmuz 2005'te Fortis'in Dışbank'ın çoğunluk hisselerini satın alması sonrası Fortis Bank A.Ş. İcra Başkanlığı (CEO) ve Fortis Yönetim Komitesi üyeliğine getirildi. Mayıs 2006'da yapılan Genel Kuruldan itibaren Fortis Bank A.Ş.'nin Yönetim Kurulu Başkanlığı görevini üstlendi. Bu görevinden 18 Nisan 2007 tarihli Genel Kurul sonrası ayrılan Bayazıt, 19 Nisan 2007 tarihinde Yapı ve Kredi Bankası A.Ş.'de Murahhas Üye olarak göreve başladı ve 1 Mayıs 2007 tarihinde ise resmi olarak Yapı ve Kredi Bankası A.Ş. Genel Müdürü olarak atandı. Aynı dönemde Yapı Kredi bünyesinde yer alan Yapı Kredi Portföy Yönetimi A.Ş., Yapı Kredi Yatırım Menkul Değerler A.Ş., Yapı Kredi Finansal Kiralama A.O., Yapı Kredi Faktoring A.Ş., Yapı Kredi Sigorta A.Ş., Yapı Kredi Emeklilik A.Ş., YKB Niderland N.V., Yapı Kredi Azerbaycan ve Yapı Kredi Moscow şirketlerinde Yönetim Kurulu Başkanlığı görevini de üstlenen Bayazıt, Yapı ve Kredi Bankası bünyesinde Nisan 2007-2009 döneminde Murahhas Üye ve Genel Müdür olarak görev almış ve 6 Nisan 2009 tarihi itibarıyla Genel Müdürlük görevinden ayrılarak Yönetim Kurulu Başkanlığı görevini üstlenmiştir. Yapı Kredi Sigorta A.Ş.'de Yönetim Kurulu Başkanlığı görevini 19 Nisan 2007'den bu yana sürdürmektedir.

**Carlo VIVALDI / Yönetim Kurulu Başkan Vekili**

Yüksek eğitimini Venedik'te Università Ca'Foscari'de ticaret ve işletme üzerine tamamladıktan sonra kariyerine 1991 yılında Cassamarca bünyesinde başlayan Vivaldi, 1998 yılında Cassamarca'nın UniCredit Group bünyesine katılmasının ardından kariyerine Grubun Planlama ve Kontrol Departmanı'nda analist olarak devam etti. Kısa bir dönem İnternet Takımı Üyesi olarak görev aldıktan sonra 2000-2002 yılları arasında Yeni Avrupa Planlama ve Kontrol Sorumlusu pozisyonuna getirildi. 2002 yılının sonunda Türkiye'ye gelerek Koç Finansal Hizmetler bünyesinde Mali İşlerden sorumlu Genel Müdür Yardımcısı olarak görevini yürütmeye başlayan Vivaldi, ardından Yapı Kredi'de CFO olarak Genel Müdür Yardımcılığı görevine devam etti. Yapı Kredi bünyesinde bazı Grup şirketlerinin Yönetim Kurulu'nda da görev yapan Carlo Vivaldi, Ekim 2007'de UniCredit Bank Austria AG bünyesinde Mali İşlerden sorumlu Yönetim Başkanı ve Yönetim Kurulu Üyesi olarak görevlendirildi. Carlo Vivaldi Mayıs 2009 tarihinden bu yana Yapı ve Kredi Bankası A.Ş.'de Yönetim Kurulu Üyesi olarak görevini sürdürmektedir. Yapı ve Kredi Bankası A.Ş.'de Ocak 2011 itibarıyla, Vivaldi Murahhas Üye ve Genel Müdür Vekili olarak atanmıştır. Ekim 2006 - Ekim 2007 tarihleri arasında Yapı Kredi Sigorta A.Ş.'de Yönetim Kurulu Üyeliği yapmıştır.

**Marco CRAVARIO / Üye**

Torino Üniversitesi Ekonomi Bölümü'nden 1991 yılında mezun olan Cravario, London School of Economics ve INSEAD'ın (Avrupa İş İdaresi Enstitüsü) üst düzey finans eğitim programlarına katılmıştır. İş hayatına İtalya'da Ernst&Young'ın Torino ofisinde denetçi olarak başlayan Cravario, daha sonra aynı şirketin Prag ofisine tayin olmuştur. 1996'da Milano'daki Ernst&Young Kurumsal Finansman'a Direktör olarak atanmıştır. Cravario 2001'de UniCredit Grubu'na katılmış ve Yeni Avrupa Birimi, Birleşme ve Satın Almalar Bölümü Başkanlığı'nı üstlenmiştir. Grubun planlama ve kontrol, organizasyon, iş geliştirme gibi birimlerinde yöneticilik yapan Cravario, bireysel bankacılık alanında ticari deneyim de kazanmıştır. 2006 yılında Romanya'daki UniCredit Tiriac Bank'a Finans Başkanı (CFO) olarak atanan Cravario, 7 Ocak 2008'den bu yana Yapı Kredi'de Finansal Planlama ve Mali İşler Yönetimi'nden sorumlu Genel Müdür Yardımcılığı görevini sürdürmektedir. Cravario, 2009 Şubat ayında Genel Müdür Yardımcılığı görevine ilaveten İcra Kurulu Üyeliğine atanmıştır. 15 Ekim 2007 tarihinden bu yana da Yapı Kredi Sigorta A.Ş. Yönetim Kurulu Üyesi olarak görevini sürdürmektedir.

### **Ahmet Fadıl ASHABOĞLU / Üye**

Tufts Üniversitesi Makine Mühendisliği bölümünden mezun olduktan sonra, Massachusetts Teknoloji Enstitüsü'nün (MIT) Makine Yüksek Mühendisliği bölümünden yüksek lisans derecesi alan ve aynı kurumda bir yılı aşkın süreyle araştırma asistanlığı yapan Ashaboğlu, 1996–1999 yılları arasında UBS AG'de Risk Yöneticisi ve Direktör, 1999–2003 arasında McKinsey&Company'de danışman olarak çalışmıştır. 2003 yılında Koç Holding'e katılan Ashaboğlu Finansman Grubu Koordinatörü görevini üstlenmiştir. Ocak 2006'dan bu yana Koç Holding'in Finans Başkanı (CFO) olarak çalışmalarını sürdüren Ashaboğlu, Yapı ve Kredi Bankası'nda 28 Eylül 2005, Yapı Kredi Sigorta A.Ş.'de 28 Mart 2008 tarihlerinden itibaren Yönetim Kurulu Üyeliklerini sürdürmektedir.

### **Hüseyin Faik AÇIKALIN / Üye**

Faik Açıkalın, 1987 yılında ODTÜ İktisadi ve İdari Bilimler Fakültesi İşletme Bölümü'nden mezun olmuştur. İş yaşamı ve bankacılık kariyerine, Interbank'ta Management Trainee (Uzman Yardımcısı) olarak başlayan Açıkalın, 1992 ve 1998 yılları arasında Marmarabank, Kentbank, Finansbank ve Demirbank'ta çeşitli görevler üstlenmiştir. 1998 Mayıs'ında Dışbank'ta Merkez Şube'den sorumlu Genel Müdür Yardımcısı olarak göreve başlayan Açıkalın, Aralık 1998'de Genel Sekreterlik görevini de üstlenmiştir. 1999 yılında bankanın Genel Müdür Vekili ve Yönetim Kurulu Üyesi olmuştur. 2000 yılının Aralık ayında Dışbank Genel Müdürü olan Açıkalın, 2005 yılında bankanın uluslararası finans grubu Fortis tarafından satın alınmasının ardından, Genel Müdürlük görevinin yanı sıra, İcra Kurulu Başkan Yardımcılığı'nı da üstlenmiştir. Fortis'in uluslararası yönetiminde de görev yapan Açıkalın, 2007 yılında Doğan Gazetecilik CEO'su olmuştur. 27 Nisan 2009 tarihinde Yapı ve Kredi Bankası Yönetim Kurulu Murahhas Üyesi olarak atanmış ve 1 Mayıs 2009 tarihi itibarıyla Genel Müdür olarak görevlendirilmiştir.

### **Doç. Dr. S. Giray VELİOĞLU / Üye / Genel Müdür**

Robert Kolej Yüksek Okulu'ndan İnşaat Mühendisliği diplomasını 1971 yılında aldı. 1973 yılında Boğaziçi Üniversitesi İnşaat Mühendisliği'nde lisansüstü ve 1976'da University of Illinois, Champaign-Urbana'da Çevre Mühendisliği'nde doktora çalışmalarını tamamladı. 1976 yılında ODTÜ Çevre Mühendisliği Bölümü'nde öğretim görevlisi olarak başladığı akademik kariyerine, 1977-1982 yılları arasında Boğaziçi Üniversitesi İnşaat Mühendisliği Bölümü'nde devam etti. 1982-1986 yılları arasında Ürdün'deki Yarmouk University'de, 1986-1987 yılları arasında yine Ürdün'deki Jordan University of Science and Technology'de, ardından 1987-1989 yılları arasında Suudi Arabistan'daki King Fahd University of Petroleum and Minerals'in İnşaat Mühendisliği Bölümü'nde öğretim üyesi görevini sürdürdü. 13 yıllık akademik kariyerinin ardından, 1989 yılında Risk Mühendisliği Müdürü göreviyle Yapı Kredi Sigorta\* bünyesine katıldı. 1 Mart 1997 tarihinde Yapı Kredi Emeklilik\*\* Genel Müdürlüğü'ne atandı. 1 Mayıs 2009 tarihi itibarıyla de Yapı Kredi Sigorta Genel Müdürlüğü ve Yapı Kredi Emeklilik Murahhas Azası görevlerini sürdürmektedir.

(\* ) 1943 yılında Halk Sigorta adı ile kurulan şirketin unvanı 2000 yılında Yapı Kredi Sigorta A.Ş. olarak değişti.

(\*\* ) 1991 yılında Halk Yaşam Sigorta adıyla kurulan şirketin unvanı Ekim 2000'de Yapı Kredi Yaşam, Aralık 2002'de Yapı Kredi Emeklilik olarak değişti.

## Denetçiler

### **Adil G. ÖZTOPRAK**

1966 yılında Ankara Üniversitesi Siyasal Bilgiler Fakültesi Maliye ve Ekonomi Bölümü'nden mezun olan Öztoprak, 1966-1975 döneminde Maliye Bakanlığı Teftiş Kurulu'nda görev almıştır. 1975 yılında Bütçe ve Mali Kontrol Genel Müdür Yardımcılığına yükselen Öztoprak, 1976 yılından itibaren birçok şirkette Mali İşler Koordinatörü ve Genel Müdür olarak görevler üstlenmiştir. Öztoprak, 1993- 2000 döneminde Başaran Nas Yeminli Mali Müşavirlik. A.Ş. (PriceWaterhouseCoopers) şirketinde Partner (ortak) olarak hizmet vermiştir. Öztoprak 2000 yılından itibaren Serbest Yeminli Mali Müşavir olarak meslek hayatına devam etmektedir. 13 Eylül 2006'dan itibaren de Yapı Kredi Sigorta A.Ş.'de Denetçi olarak görevini sürdürmektedir.

### **Abdullah GEÇER**

1996 yılında Orta Doğu Teknik Üniversitesi İktisat Bölümü'nden mezun olan Geçer, 2002 yılında Nottingham Üniversitesi'nde yüksek lisans yapmıştır. 1996-2000 döneminde Hazine Müsteşarlığı'nda Bankalar Yeminli Murakıp Yardımcısı olarak görev yapmış, 2000-2007 döneminde ise Hazine Müsteşarlığı Bakanlar Yeminli Murakıp'ı olarak görevini sürdürmüştür. 2007 yılında Bankacılık Düzenleme ve Denetleme Kurulu'nda Bankalar Yeminli Baş Murakıp olarak görev yapan Geçer, aynı dönemden itibaren Koç Holding A.Ş.'de Denetim Grubu Kordinatörü görevini yürütmektedir. 19 Mart 2008'den itibaren de Yapı Kredi Sigorta A.Ş.'de Denetçi olarak görevini sürdürmektedir.

**Doç. Dr. S. Giray VELİOĞLU**  
**Genel Müdür**

Robert Kolej Yüksek Okulu'ndan İnşaat Mühendisliği diplomasını 1971 yılında aldı. 1973 yılında Boğaziçi Üniversitesi İnşaat Mühendisliği'nde lisansüstü ve 1976'da University of Illinois, Champaign-Urbana'da Çevre Mühendisliği'nde doktora çalışmalarını tamamladı. 1976 yılında ODTÜ Çevre Mühendisliği Bölümü'nde öğretim görevlisi olarak başladığı akademik kariyerine, 1977-1982 yılları arasında Boğaziçi Üniversitesi İnşaat Mühendisliği Bölümü'nde devam etti. 1982-1986 yılları arasında Ürdün'deki Yarmouk University'de, 1986-1987 yılları arasında yine Ürdün'deki Jordan University of Science and Technology'de, ardından 1987-1989 yılları arasında Suudi Arabistan'daki King Fahd University of Petroleum and Minerals'in İnşaat Mühendisliği Bölümü'nde öğretim üyesi görevini sürdürdü. 13 yıllık akademik kariyerinin ardından, 1989 yılında Risk Mühendisliği Müdürü göreviyle Yapı Kredi Sigorta\* bünyesine katıldı. 1 Mart 1997 tarihinde Yapı Kredi Emeklilik\*\* Genel Müdürlüğü'ne atandı. 1 Mayıs 2009 tarihi itibarıyla de Yapı Kredi Sigorta Genel Müdürlüğü ve Yapı Kredi Emeklilik Murahhas Azası görevlerini sürdürmektedir.

(\* ) 1943 yılında Halk Sigorta adı ile kurulan şirketin unvanı 2000 yılında Yapı Kredi Sigorta A.Ş. olarak değişti.

(\*\*) 1991 yılında Halk Yaşam Sigorta adıyla kurulan şirketin unvanı Ekim 2000'de Yapı Kredi Yaşam, Aralık 2002'de Yapı Kredi Emeklilik olarak değişti.

**Banu DARCAN**  
**Genel Müdür Yardımcısı**

Sağlık Kurumsal Satış, Sağlık Ürün Yönetimi ve Aktüerya, Risk Kabul, Sağlık Anlaşmalı Kurumlar, Sağlık Gider Yönetimi

Banu Darcan, 1989 yılında İstanbul Teknik Üniversitesi İşletme Fakültesi Endüstri Mühendisliği bölümünden mezun olmuştur. Meslek hayatına 1990 yılında Halk Yaşam A.Ş.'de Uzman Yardımcısı olarak başlayan Darcan, 2001 yılında Yapı Kredi Sigorta ailesine Grup Başkanı ünvanı ile katılmıştır. Darcan, Haziran 2004 tarihinden itibaren Sağlık Sigortaları Genel Müdür Yardımcısı olarak görevini sürdürmektedir.

**Coşkun GÖLPINAR**  
**Genel Müdür Yardımcısı**

Banka Satış Yönetimi, Sağlık Satış Yönetimi, Pazarlama ve Bankasürans, İş Geliştirme

Coşkun Gölpınar, Yıldız Teknik Üniversitesi Mimarlık Fakültesi Mimarlık Bölümü mezunudur. Meslek hayatına 1984'de Koçtaş Tic. A.Ş.'de mimar olarak başlamış, ardından 1986 yılında başladığı Akbank'ta mesleğini sürdürmüştür. 1987 yılında Yapı Kredi Sigorta Risk Mühendisliği Departmanı'nda çalışmaya başlamış ve Yapı Kredi Sigorta'da Teknik Bölümlerde Grup Başkanı ve Genel Müdür Yardımcısı unvanlarında hizmet vermiş olup, 1996 yılından beri Satış Genel Müdür Yardımcılığı görevini sürdürmektedir.

**İlkay ÖZEL**  
**Genel Müdür Yardımcısı**

Acente Finansmanı, Fon Yönetimi, Finansal Raporlama ve Muhasebe, Planlama ve Kontrol, İnsan Kaynakları ve Organizasyon

İlkay Özel, Marmara Üniversitesi İktisadi ve İdari Bilimler Fakültesi İngilizce İktisat Bölümü'nden 1994 yılında mezun olmuştur. 1994-1997 yılları arasında Deloitte and Touche'da Kıdemli Denetçi, 1997-2001 yılları arasında sırasıyla Finansbank ve Finansbank Hollanda'da Finansal Kontrol Müdürü, 2001-2006 yılları arasında Yapı Kredi Bankası'nda Planlama ve Kontrol Grup Başkanı ve 2006-2009 yılları arasında ise yine Yapı Kredi Bankası'nda İnsan Kaynakları Uygulamaları ve Planlama Grup Başkanı olarak görev yapmıştır. 01.04.2009 tarihinden itibaren Yapı Kredi Sigorta bünyesinde Mali Grup ve İnsan Kaynakları ve Organizasyon Genel Müdür Yardımcılığı görevini sürdürmektedir.

## **Yıldırım TÜRE**

### **Genel Müdür Yardımcısı**

Merkez Bölge, Kadıköy Bölge, Bakırköy Bölge, Bursa Bölge, Ege bölge, İç Anadolu Bölge, Güney Bölge, Akdeniz Bölge, Acente Satış, Acente Operasyon, Broker ve Büyük Müşteriler

Çukurova Üniversitesi İngilizce İşletme Bölümü'nden 1989 yılında mezun olmuştur. Meslek hayatına 1991 yılında Yapı Kredi Sigorta Güney Bölge Müdürlüğü'nde başlamış ve sonrasında Denetim, Finansman, Bursa ve Ege Bölge Müdürlükleri'nde yönetici olarak görevini sürdürmüştür. 1 Haziran 2001 tarihinden bugüne kadar Yapı Kredi Sigorta'da Bölgelerden Sorumlu Grup Başkanı olarak çalışan Türe, 9 Temmuz 2009 tarihi itibarıyla Acenteler ve Bölgeler Genel Müdür Yardımcılığı görevine terfi atanmıştır.

## **Selim FENERCİOĞLU**

### **Genel Müdür Yardımcısı (Vekaleten)**

Kaza Sigortaları, Yangın, Risk Mühendisliği ve Tarım Sigortaları, Nakliyat Sigortaları, Özel Riskler ve Sorumluluk Sigortaları, Mühendislik, Reasürans

İstanbul Erkek Lisesi mezunu olan Emin Selim Fenercioğlu Boğaziçi Üniversitesi İşletme Bölümü'nü 1986 yılında bitirmiştir. Meslek hayatına 1986 yılında Nasaş Alüminyum'da İç Denetim Uzmanı olarak başlamıştır. 17 Temmuz 1989 tarihinde Yapı Kredi Sigorta Yangın Sigortaları Bölümü'nde çalışmaya başlamış ve 1 Şubat 1994 tarihi itibarıyla Reasürans Bölümü'ne geçmiştir. 1 Eylül 2005 tarihinden bugüne Reasürans Bölümü'nde Danışman olarak görevini sürdüren Fenercioğlu, 9 Temmuz 2009 tarihi itibarıyla Yapı Kredi Sigorta Elementer Sigortalar Genel Müdür Yardımcısı Vekili görevine atanmıştır.

## **Melike DEMİREL**

### **Genel Müdür Yardımcısı**

Oto Dışı Hasar, Oto Hasar, Rücu İşlemleri, Strateji ve Sistem Araştırma Geliştirme, Satış Destek, Sağlık Dışı Aktüerya

Boğaziçi Üniversitesi Endüstri Mühendisliği Bölümü'nden 1990 yılında mezun olmuştur. Meslek hayatına 1990 yılında Yapı Kredi Sigorta'da Büyük Müşteriler ve Pazarlama Müdürlüğü'nde başlamış, 1 Haziran 1992 tarihi itibarıyla Oto Dışı Hasar Bölümü'ne geçmiştir. 1 Ocak 1998 tarihinde Oto Dışı Hasar Bölümü Müdürü olarak atanan Demirel, 9 Temmuz 2009 tarihi itibarıyla Yapı Kredi Sigorta Elementer Hasar ve Strateji Geliştirme Genel Müdür Yardımcısı Vekili görevine atanmıştır.

## **Volkan TERZİOĞLU**

### **Genel Müdür Yardımcısı (Vekaleten)**

Yazılım Geliştirme, Elementer Yazılım, Sistem ve Ağ, Yardım Masası, Sağlık İş Analizi, Elementer İş Analizi

Yıldız Teknik Üniversitesi Bilgisayar Bilimleri Mühendisliği Bölümü'nden 1988 yılında mezun olmuştur. Meslek hayatına 1991 yılında AGF Garanti Sigorta'da Uzman Programcı olarak başlamıştır. 1 Nisan 1992 tarihi itibarıyla Yapı Kredi Emeklilik Bilgi Teknolojileri Müdürlüğü'nde çalışmaya başlayan Terzioğlu, 1 Aralık 2004 tarihinden bu yana Yapı Kredi Emeklilik'te Bilgi Teknolojilerinden Sorumlu Grup Başkanı olarak görevini sürdürmekteydi. 9 Temmuz 2009 tarihi itibarıyla Yapı Kredi Sigorta Bilgi Teknolojileri Genel Müdür Yardımcısı Vekili görevine atanmıştır.

## İç Denetim

### **Gamze Tan YEDİKARDEŞ / İç Denetim Yöneticisi**

Yedikardeş, 1998 yılında İstanbul Üniversitesi İngilizce İşletme Bölümünden mezun olmuştur. Çalışma hayatına başladığı Ernst and Young şirketinde 1998-2002 yılları arasında kıdemli denetçi olarak görev yapmıştır. 2002-2004 yılları arasında HSBC Bank Yurtdışı Raporlama bölümünde , 2004-2010 yılları arasında ise BBA Beymen Boğaziçi Alboy Mağazacılık A.Ş.'de Finansal Kontrol, Mali Projeler ve Denetim ile Finansal Planlama - Raporlama departmanlarında yönetici olarak görev yapmıştır. 1 Ocak 2011 tarihinden itibaren Yapı Kredi Sigorta'da İç Denetim Yöneticisi olarak çalışmaktadır.

### **Aslı KIYMAZ / İç Kontrol ve Risk Yönetimi Yetkilisi**

Kıymaz, 2000 yılında İstanbul Üniversitesi İşletme Bölümü'nden mezun olmuştur. 2001-2002 yılları arasında Londrada Webster Üniversitesi Bankacılık/Finans bölümünde Yüksek Lisans yapmıştır. Çalışma hayatına 2002'de Akemeklilikte MT olarak başlayan Kıymaz, 2003-2006 yılları arasında Akbank Teftiş Kurulunda, 2006-2010 yılları arasında Ray Sigortada İç Kontrol Ve Risk Müdürü, 2010-2011 yılları arasında ise Türk Nippon Sigortada İç Denetim müdürü olarak çalışmıştır. Kıymaz, Mart 2011 itibariyle İç Kontrol Bölümü'ne geçmiş, aynı zamanda Şirket'in MASAK (Mali Suçları Araştırma Kurulu Başkanlığı) Uyum Görevlisi olmuştur. İç Kontrol faaliyetleri yanı sıra Risk Yönetimi faaliyetlerini de sürdürmektedir.

## Tarihçe

1943 yılında Halk Sigorta adı ile kurulan Şirketimiz'in %75'i 1972 yılında Doğu Grubu'na ait olan Yapı Kredi Bankası tarafından satın alınmıştır. 1980 yılında Çukurova Grubu'nun Yapı Kredi Bankası'nı satın alması ile Çukurova Grubu bünyesine katılmıştır. Şirketimiz'in hisse senetleri 19 Ekim 1994 tarihinden itibaren İstanbul Menkul Kıymetler Borsası'nda işlem görmekte olup, sermayesinin %33,69'u halka açılmış durumdadır.

Halk Sigorta bünyesinde birer departmanda yürütülen sağlık ve hayat sigortası branşlarındaki faaliyetler, sigortacılık mevzuatındaki değişiklikler doğrultusunda, 1990 yılında %100 Halk Sigorta iştiraki olarak kurulan Halk Yaşam Sigorta A.Ş. bünyesinde sürdürülmeye başlanmıştır.

2000 yılında Şirketimiz'in ismi Yapı Kredi Sigorta A.Ş. olarak değişirken, iştiraki Halk Yaşam Sigorta A.Ş.'nin ismi de Yapı Kredi Yaşam A.Ş. olmuştur.

2000 yılının son aylarında TBMM alt komisyonlarında görüşülmeye başlanan Bireysel Emeklilik Yasa Tasarısı, bireysel emeklilik fonu oluşturacak sigorta şirketlerinin sadece hayat sigortası branşında faaliyet göstermesi şartını içermektedir. Bu hüküm doğrultusunda, Yapı Kredi Yaşam Sigorta'nın Bireysel Emeklilik branşında faaliyet gösterebilmesine yönelik olarak, grubumuz adına sağlık branşı üretimi 1 Ocak 2001 tarihinden itibaren Yapı Kredi Sigorta tarafından gerçekleştirilmeye başlanmıştır. Yapı Kredi Sigorta bünyesindeki hayat portföyü ise aynı tarih itibarı ile Yapı Kredi Yaşam Sigorta'ya devredilmiş ve ismi 2002 yılında Yapı Kredi Emeklilik olarak değişmiştir.

Yapı Kredi Bankası ve iştiraklerinin 28 Eylül 2005 tarihi itibarıyla Koç Finansal Hizmetler'e devredilmesiyle, Yapı Kredi Sigorta faaliyetlerini, Koç Finansal Hizmetler bünyesinde sürdürmektedir.

Yapı Kredi Sigorta halen kaza, hastalık/sağlık, kara araçları, raylı araçlar, hava araçları, su araçları, nakliyat, yangın ve doğal afetler, genel zararlar, kara araçları sorumluluk, hava araçları sorumluluk, su araçları sorumluluk, genel sorumluluk, kredi, emniyeti suistimal, finansal kayıplar ve hukuksal koruma branşlarında faaliyet göstermektedir.

Kurulduğu yıllarda sektör içerisinde küçük ama sağlam bir yapıya sahip olan Yapı Kredi Sigorta, ilerleyen yıllarda pazar payını arttırmıştır. 57 şirketin faaliyet gösterdiği günümüz hayat dışı sigorta sektöründe sahip olduğu pazar payı %6 mertebesinde olup, sağlık sigortası branşında %20'lik pazar payı ile sektör lideridir.

Lider sigorta şirketleri arasındaki konumunu sürekli koruyan Yapı Kredi Sigorta, öngörülerini, gereken aksiyonları cesurca uygulaması ve yenilikçi yaklaşımı ile Türk Sigorta Sektörü'nde lokomotif rolü ile anılmaktadır.

Yapı Kredi Sigorta; İstanbul'da Genel Müdürlük, İstanbul Bölge Müdürlüğü, Kadıköy ve Bakırköy Bölge Müdürlükleri ve Akdeniz, Ege, Güney, İç Anadolu, Bursa Bölge Müdürlükleri ile faaliyet göstermektedir. Ayrıca, tüm Türkiye'ye yayılmış olan profesyonel acenteleri ve tüm YKB Şubeleri ile müşterilerine her türlü sigortacılık hizmetini ulaştırmaktadır.

## Finansal Göstergeler

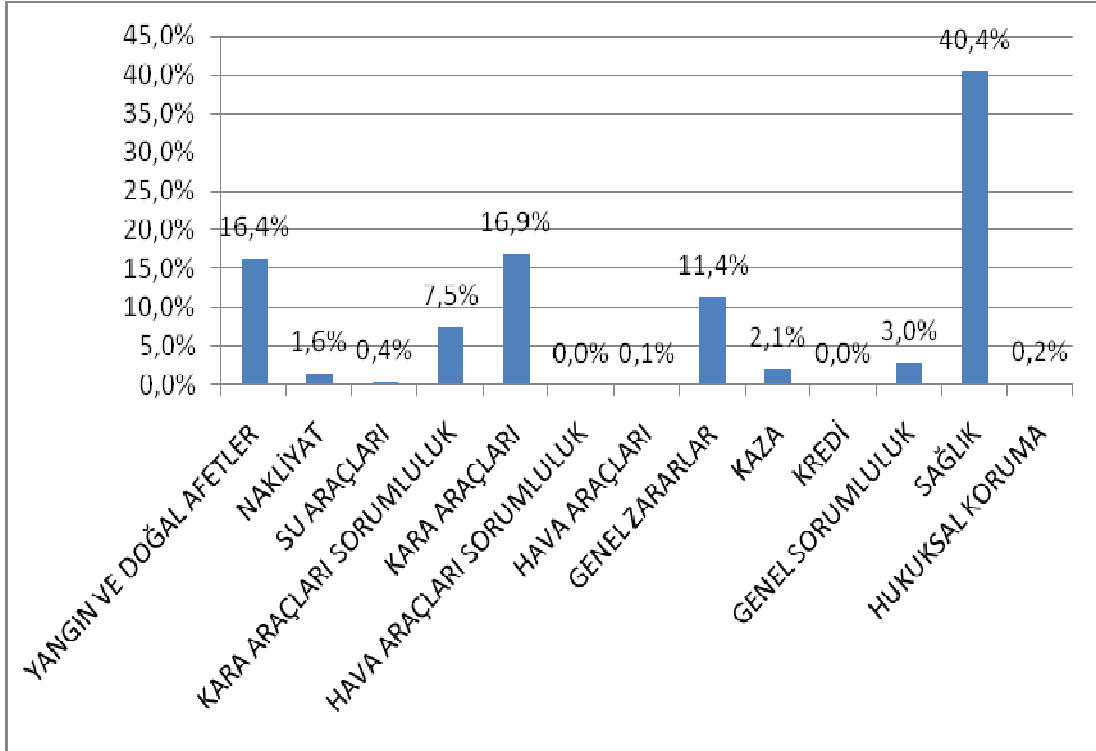
Finansal Göstergeler (Bin TL)	Mart 2007	Mart 2008	Mart 2009	Mart 2010	Mart 2011
Toplam Prim Üretimi	155.439	163.784	142.475	189.054	213.260
Toplam Teknik Kar	5.749	6.324	10.798	21.829	16.500
Toplam Aktifler	570.237	683.971	736.316	812.603	921.032
Ödenmiş Sermaye	80.000	80.000	80.000	80.000	80.000
Özkaynaklar	206.175	257.967	313.242	316.522	326.572
Vergi Öncesi Kar	6.465	8.157	15.378	28.073	21.482
Net Kar	3.083	6.022	13.485	28.073	21.482

ÖZET FİNANSAL BİLGİLER	Mart 2011	Mart 2010
Özsermaye	326.572.433	316.521.960
Nakit Değerler ve Finansal Varlıklar	452.855.346	383.426.018
Aktif Toplamı	921.032.271	812.602.726
Kısa Vadeli Yükümlülükler Toplamı	583.387.519	485.906.644
Uzun Vadeli Yükümlülükler Toplamı	11.072.319	10.174.122
Yazılan Prim Net	160.495.857	154.136.263
Kazanılmış Prim Net	157.200.187	113.620.507
Gerçekleşen Hasarlar Net	-128.308.025	-99.154.478
Teknik Olmayan Bölümden Aktarılan Yatırım Gelirleri	25.305.423	28.279.983
Devam Eden Riskler Karşılığı	-37.159	-4.817.566
Diğer Teknik Karşılıklarda Değişim Net	-718.952	-621.934
Diğer Teknik Gelirler Net	4.118.784	735.989
Faaliyet Giderleri	-41.097.678	-21.031.194
Teknik Bölüm Dengesi	16.499.739	21.828.873
Yatırım Gelirleri	30.495.317	36.567.367
Yatırım Giderleri	-26.405.126	-30.115.821
Diğer Gelir (Giderler)	892.097	-207.184
Dönem Vergi ve Diğer Yasal Yükümlülükler	0	0
Vergi Sonrası Dönem Karı	21.482.027	28.073.235

Başlıca Rasyolar	Mart 2011	Mart 2010
Teknik Kar/Prim Üretimi	7,7%	11,5%
Vergi Öncesi Kar/Toplam Aktifler	2,3%	3,5%
Vergi Öncesi Kar/Özsermaye	6,6%	8,9%
Prim Üretimi/Toplam Aktifler	23,2%	23,3%
Özsermaye/Toplam Aktifler	35,5%	39,0%

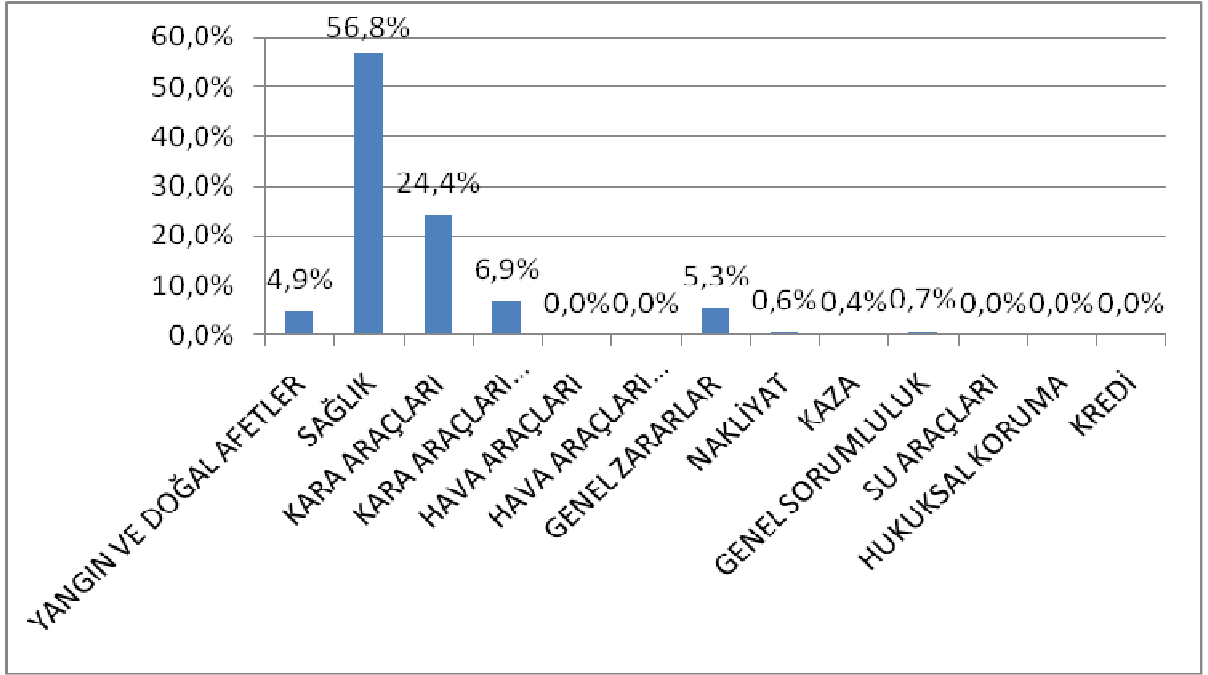
## MART 2011 DÖNEMİ PRİM DAĞILIMI

	Mart 2011		Mart 2010	
	Ödenen Primler		Ödenen Primler	Oran%
YANGIN VE DOĞAL AFETLER	34.939.094	16,4%	26.392.497	14,0%
SAĞLIK	86.204.477	40,4%	86.888.849	46,0%
KARA ARAÇLARI	36.122.527	16,9%	37.256.153	19,7%
KARA ARAÇLARI SORUMLULUK	16.019.832	7,5%	13.330.552	7,1%
HAVA ARAÇLARI	128.021	0,1%	8.310	0,0%
HAVA ARAÇLARI SORUMLULUK	54.228	0,0%	0	0,0%
GENEL ZARARLAR	24.342.663	11,4%	13.700.562	7,2%
GENEL SORUMLULUK	6.326.181	3,0%	4.027.177	2,1%
KAZA	4.536.090	2,1%	3.975.956	2,1%
NAKLİYAT	3.448.536	1,6%	2.808.853	1,5%
SU ARAÇLARI	810.015	0,4%	200.056	0,1%
HUKUKSAL KORUMA	328.089	0,2%	465.190	0,2%
KREDİ	0	0,0%	0	0,0%
<b>TOPLAM</b>	<b>213.259.753</b>	<b>100,0</b>	<b>189.054.155</b>	<b>100,0</b>



## MART 2011 DÖNEMİ ÖDENEN HASAR DAĞILIMI

	Mart 2011		Mart 2010	
	Ödenen Hasarlar	Oran%	Ödenen Hasarlar	Oran%
YANGIN VE DOĞAL AFETLER	6.746.064	4,9	4.084.812	3,6%
SAĞLIK	78.447.251	56,8	66.605.891	58,6%
KARA ARAÇLARI	33.689.823	24,4	24.576.213	21,5%
KARA ARAÇLARI SORUMLULUK	9.594.930	6,9	8.474.957	7,5%
HAVA ARAÇLARI	0	0,0	0	0,0%
HAVA ARAÇLARI SORUMLULUK	0	0,0	0	0,0%
GENEL ZARARLAR	7.362.714	5,3	6.815.695	6,0%
NAKLİYAT	62.357	0,6	-370.249	-0,3%
KAZA	520.482	0,4	1.110.794	1,0%
GENEL SORUMLULUK	1.000.695	0,7	959.453	0,8%
SU ARAÇLARI	33.474	0,0	1.466.461	1,3%
HUKUKSAL KORUMA	0	0,0	0	0,0%
KREDİ	0	0,0	0	0,0%
<b>TOPLAM</b>	<b>138.157.790</b>	<b>100,0</b>	<b>113.724.027</b>	<b>100,0</b>



## NAKİT AKIM TABLOSU :

	Dipnot	01.01.2011- 31.03.2011	01.01.2010- 31.03.2010
<b>A ESAS FAALİYETLERDEN KAYNAKLANAN NAKİT AKIMLARI</b>			
1-Sigortacılık faaliyetlerinden elde edilen nakit girişleri		214.572.308	178.902.110
2-Reasürans faaliyetlerinden elde edilen nakit girişleri		19.818.597	17.882.897
3-Emeklilik faaliyetlerinden elde edilen nakit girişleri		0	-
4-Sigortacılık faaliyetleri nedeniyle yapılan nakit çıkışı (-)		(170.393.222)	(154.558.119)
5-Reasürans faaliyetleri nedeniyle nakit çıkışı (-)		(33.386.797)	(22.475.208)
6-Emeklilik faaliyetleri nedeniyle nakit çıkışı (-)			-
<b>7-Esas faaliyetler sonucu oluşan nakit (A1+A2+A3-A4-A5-A6)</b>		<b>30.610.886</b>	<b>19.751.680</b>
8-Faiz ödemeleri (-)			-
9-Gelir vergisi ödemeleri (-)			-
10-Diğer nakit girişleri		(16.340)	123.169
11-Diğer nakit çıkışları (-)		(30.038.217)	(14.008.078)
<b>12-Esas faaliyetlerden kaynaklanan net nakit</b>		<b>556.329</b>	<b>5.866.771</b>
<b>YATIRIM FAALİYETLERİNDEN KAYNAKLANAN NAKİT AKIMLARI</b>			
<b>B AKIMLARI</b>			
1-Maddi varlıkların satışı		389	41.372
2-Maddi varlıkların iktisabı (-)		(720.212)	(1.147.178)
3-Mali varlık iktisabı (-)		(94.227.738)	(39.004.036)
4-Mali varlıkların satışı		17.899.106	37.595.773
5-Alınan faizler		9.473.428	5.672.659
6-Alınan temettüleri		19.965.350	20.000.000
7-Diğer nakit girişleri		151.027	6.636.574
8-Diğer nakit çıkışları (-)		197.913	-
<b>9-Yatırım faaliyetlerinden kaynaklanan net nakit</b>		<b>(47.260.737)</b>	<b>29.795.164</b>
<b>C FİNANSMAN FAALİYETLERİNDEN KAYNAKLANAN NAKİT AKIMLARI</b>			
1-Hisse senedi ihracı			-
2-Kredilerle ilgili nakit girişleri			-
3-Finansal kiralama borçları ödemeleri (-)			-
4-Ödenen temettüleri (-)		(22.400.000)	-
5-Diğer nakit girişleri			-
6-Diğer nakit çıkışları (-)			-
<b>7-Finansman faaliyetlerinden kaynaklanan net nakit</b>		<b>(22.400.000)</b>	<b>-</b>
<b>D KUR FARKLARININ NAKİT VE NAKİT BENZERLERİNE OLAN ETKİSİ</b>		1.109.940	(574.374)
<b>E Nakit ve nakit benzerlerinde meydana gelen net artış</b>		(67.994.468)	35.087.561
<b>F Dönem başındaki nakit ve nakit benzerleri mevcudu</b>		255.781.372	156.024.114
<b>G Dönem sonundaki nakit ve nakit benzerleri mevcudu (E+F)</b>	<b>2.12</b>	<b>187.786.904</b>	<b>191.111.675</b>

Takip eden dipnotla finansal tabloların tamamlayıcı parçasını oluştururlar.

Özsermaye Değişim Tabloları - Bağımsız Denetimden Geçmemiş (\*)

	Sermaye	İşletmenin Kendi Hisse Senetleri(-)	Varlıklarda Değer Artışı	Özsermaye Enflasyon Düzeltmesi Farkları	Yabancı Para Çevrim Farkları	Yasal Yedekler	Statü Yedekleri	Diğer Yedekler ve Dağıtılmamış Karlar	Net Dönem Karı/(Zararı)	Geçmiş Yıllar Karları/(Zararları)	Toplam
<b>I- Önceki Dönem Sonu Bakiyesi (31/12/2009)</b>	<b>80.000.000</b>	-	<b>8.499.814</b>	<b>118.495.352</b>	-	<b>5.600.553</b>	<b>49.304.509</b>	<b>31.341.814</b>	<b>(11.930.295)</b>	<b>8.677.836</b>	<b>289.989.583</b>
A- Sermaye artırımını (A1 + A2)	-	-	-	-	-	-	-	-	-	-	-
1- Nakit	-	-	-	-	-	-	-	-	-	-	-
2- İç kaynaklardan	-	-	-	-	-	-	-	-	-	-	-
B- İşletmenin aldığı kendi hisse senetleri	-	-	-	-	-	-	-	-	-	-	-
C- Gelir tablosunda yer almayan kazanç ve kayıplar (15 no'lu dipnot)	-	-	(1.540.858)	-	-	-	-	-	-	-	(1.540.858)
D- Varlıklarda değer artışı	-	-	-	-	-	-	-	-	-	-	-
E- Yabancı para çevrim farkları	-	-	-	-	-	-	-	-	-	-	-
F- Diğer kazanç ve kayıplar	-	-	-	-	-	-	-	-	-	-	-
G- Enflasyon düzeltme farkları	-	-	-	-	-	-	-	-	-	-	-
H- Dönem net karı (veya zararı) (37 no'lu dipnot)	-	-	-	-	-	-	-	-	28.073.235	-	28.073.235
I- Dağıtılan temettü (38 ve 45 no'lu dipnotlar)	-	-	-	-	-	-	-	-	-	-	-
<b>J- Transfer</b>	-	-	-	-	-	-	-	-	<b>11.930.295</b>	<b>(11.930.295)</b>	-
<b>II- Dönem Sonu Bakiyesi (31/03/2010)</b> <b>(I+ A+B+C+D+E+F+G+H+I+J)</b>	<b>80.000.000</b>	-	<b>6.958.956</b>	<b>118.495.352</b>	-	<b>5.600.553</b>	<b>49.304.509</b>	<b>31.341.814</b>	<b>28.073.235</b>	<b>(3.252.459)</b>	<b>316.521.960</b>
<b>I- Önceki Dönem Sonu Bakiyesi (31/12/2010)</b>	<b>80.000.000</b>	-	<b>6.173.768</b>	<b>118.495.352</b>	-	<b>5.600.553</b>	<b>49.304.509</b>	<b>31.341.814</b>	<b>42.549.071</b>	<b>(3.252.459)</b>	<b>330.212.608</b>
A- Sermaye artırımını (A1 + A2)	-	-	-	-	-	-	-	-	-	-	-
1- Nakit	-	-	-	-	-	-	-	-	-	-	-
2- İç kaynaklardan	-	-	-	-	-	-	-	-	-	-	-
B- İşletmenin aldığı kendi hisse senetleri	-	-	-	-	-	-	-	-	-	-	-
C- Gelir tablosunda yer almayan kazanç ve kayıplar (15 no'lu dipnot)	-	-	(2.722.202)	-	-	-	-	-	-	-	(2.722.202)
D- Varlıklarda değer artışı	-	-	-	-	-	-	-	-	-	-	-
E- Yabancı para çevrim farkları	-	-	-	-	-	-	-	-	-	-	-
F- Diğer kazanç ve kayıplar	-	-	-	-	-	-	-	-	-	-	-
G- Enflasyon düzeltme farkları	-	-	-	-	-	-	-	-	21.482.027	-	21.482.027
H- Dönem net karı (veya zararı) (37 no'lu dipnot)	-	-	-	-	-	-	-	-	(22.400.000)	-	(22.400.000)
I- Dağıtılan temettü (38 ve 45 no'lu dipnotlar)	-	-	-	-	-	-	-	-	-	-	-
<b>J- Transfer</b>	-	-	-	-	-	<b>3.370.939</b>	<b>949.082</b>	<b>3.898.755</b>	<b>(20.149.071)</b>	<b>11.930.295</b>	-
<b>II- Dönem Sonu Bakiyesi (31/03/2011)</b> <b>(I+ A+B+C+D+E+F+G+H+I+J)</b>	<b>80.000.000</b>	-	<b>3.451.566</b>	<b>118.495.352</b>	-	<b>8.971.492</b>	<b>50.253.591</b>	<b>35.240.569</b>	<b>21.482.027</b>	<b>8.677.836</b>	<b>326.572.433</b>

(\*) Özsermaye kalemleri ile ilgili detaylı açıklamalar 15 no'lu dipnotta yer almaktadır.

Takip eden dipnotla finansal tabloların tamamlayıcı parçasını oluştururlar.

# KURUMSAL YÖNETİM İLKELERİ UYUM RAPORU

# Kurumsal Yönetim İlkeleri Uyum Raporu

## 1. Kurumsal Yönetim İlkelerine Uyum Beyanı

Yapı Kredi Sigorta Yönetim Kurulunun 23 Aralık 2003 tarih ve 60 no'lu Yönetim Kurulu kararı ile Sermaye Piyasası Kurulu(SPK) tarafından yayımlanan Kurumsal Yönetim İlkelerinin prensipte kabul edilmesi kararlaştırılmıştır.

Şirketimiz 01.01.2011 – 31.03.2011 faaliyet döneminde, Sermaye Piyasası Kurulu tarafından yayımlanan Kurumsal Yönetim İlkeleri'nde yer alan prensiplere aykırı hiçbir uygulama yapılmamıştır.

## BÖLÜM I - PAY SAHİPLERİ

### 2. Pay Sahipleri İle İlişkiler Birimi

Şirket 23 Aralık 2003 tarih ve 60 no'lu Yönetim Kurulu kararı ile Pay Sahipleri ile İlişkiler Birimi'ni oluşturmuştur. Bu birimde Finansman ve Fon Yönetimi Grup Başkanı ([emel.bek@yksigorta.com.tr](mailto:emel.bek@yksigorta.com.tr)); (0212 336 08 42) ile Finansal Raporlama ve Muhasebe Müdürü M. Teoman Çelen ([teoman.celen@yksigorta.com.tr](mailto:teoman.celen@yksigorta.com.tr)); (0212 336 08 41) görev almaktadır. Dönem içerisinde birime yapılan başvuru bulunmamaktadır.

Pay sahipleri ile ilişkiler yönetimi özet olarak;

- Pay sahipliği haklarının kullanımı için faaliyet göstermek ve yönetim kurulu ile pay sahipleri arasındaki iletişimi sağlamak,
- Pay sahiplerine ilişkin kayıtların sağlıklı, güvenli ve güncel olarak tutulmasını sağlamak,
- Şirket ile ilgili kamuya açıklanmamış, ticari sır niteliğindeki bilgiler hariç olmak üzere, pay sahiplerinin yazılı bilgi taleplerini yanıtlamak,
- Genel kurul toplantısının yürürlükteki mevzuata, esas sözleşmeye uygun olarak yapılmasını sağlamak,
- Genel Kurul Toplantı Tutanağını hazırlayıp, tescil ve ilan işlemlerini yapmak, dökümanları ilgili makamlara göndermek.
- Mevzuat ve Şirketin bilgilendirme politikası dahil, kamuyu aydınlatma ile ilgili her türlü hususu gözetmek ve izlemek, gibi işlemleri yerine getirir.

### 3. Pay Sahiplerinin Bilgi Edinme Haklarının Kullanımı

Yapı Kredi Sigorta'nın periyodik mali tabloları ve faaliyet raporları, özel durum açıklamaları, genel kurul tutanakları [www.yksigorta.com.tr](http://www.yksigorta.com.tr) internet sitesinde tüm pay sahiplerinin kullanımına sunulmaktadır. Ayrıca SPK'nın VIII/54 sayılı tebliği gereğince kamuya yapılan duyurular İMKB aracılığı ile medya kuruluşlarına gönderilmekte ve pay sahiplerinin bilgilendirilmesi sağlanmaktadır.

Pay sahipliği haklarının kullanımını etkileyecek gelişmelerle ilgili [www.yksigorta.com.tr](http://www.yksigorta.com.tr) internet sitesi aktif olarak kullanılmaktadır. Dönem içerisinde pay sahiplerinin şirketten bilgi talebi olmamıştır. Ana sözleşmede özel denetçi atanması talebiyle ilgili bir düzenleme bulunmayıp dönem içerisinde özel denetçi tayin talebi olmamıştır.

#### **4. Genel Kurul Bilgileri**

Şirketimiz Olağan Genel Kurulu 22 Mart 2011 tarihinde gerekli nisaplar sağlanarak toplanmıştır. Kurullara ortaklar taahhütlü mektup gönderilerek ve iki ayrı gazetede ilan verilerek davet edilmiştir. Nama yazılı pay sahiplerinin kurullara katılımını teminen pay defterine kayıt için herhangi bir süre öngörülmemiştir.

Bölünme, önemli tutarda malvarlığı satımı, alımı, kiralanması gibi önemli nitelikteki kararların genel kurul tarafından alınması konusunda ana sözleşmeye hüküm konulmamıştır.

Genel kurul tutanakları internet sitemizde pay sahiplerinin incelemesine sunulmuştur.

Pay sahiplerinin kurullara katılmalarını kolaylaştırmak amacıyla gerek İMKB gerekse medya aracılığı ile pay sahipleri bilgilendirilmekte ve genel kurul gün ve gündemini de içeren faaliyet raporu, Bilanço, Kâr/Zarar ve Denetçi Raporları pay sahiplerinin incelemesine sunulmaktadır.

#### **5. Oy Hakları ve Azınlık Hakları**

Şirketimiz'de imtiyazlı pay sahipliği bulunmamaktadır. Azınlık paylar yönetimde temsil edilmemektedir. Karşılıklı işbirlik ilişkisi olan şirket bulunmamaktadır. Şirket ana sözleşmesinde birikimli oy kullanma yöntemine yer verilmemektedir.

#### **6. Kâr Dağıtım Politikası ve Kâr Dağıtım Zamanı**

2011 ve izleyen yıllara ilişkin kâr dağıtım politikamız Şirketimiz'in [www.yksigorta.com.tr](http://www.yksigorta.com.tr) internet adresinde ortaklarımızın bilgisine sunulmaktadır.

#### **7. Payların Devri**

Şirket esas sözleşmesinde pay devrini kısıtlayan hükümler bulunmamaktadır.

### **BÖLÜM II - KAMUYU AYDINLATMA VE ŞEFFAFLIK**

#### **8. Şirket Bilgilendirme Politikası**

Yönetim Kurulumuz tarafından onaylanan bilgilendirme politikamız Şirketimiz'in [www.yksigorta.com.tr](http://www.yksigorta.com.tr) internet adresinde yer almaktadır.

#### **9. Özel Durum Açıklamaları**

Yıl içinde SPK düzenlemeleri uyarınca 10 adet özel durum açıklaması yapılmıştır. Şirketimiz'in yurt dışı borsalarda kote olmaması nedeniyle bu borsalarda yapılan özel durum açıklaması bulunmamaktadır.

## 10. Şirket İnternet Sitesi ve İçeriği

Şirketimiz [www.yksigorta.com.tr](http://www.yksigorta.com.tr) internet sitesi aracılığıyla bilgilendirme yapmaya uzun yıllardır devam etmektedir. Sitemizde ortaklık ve yönetim yapısı, faaliyet raporları, mali tablo ve raporlar, özel durum açıklamaları ve Şirketimiz'e soru yöneltilebilecek formlar mevcuttur.

## 11. Gerçek Kişi Nihai Hakim Pay Sahibi/Sahiplerinin Açıklanması

Şirketin dolaylı ve karşılıklı iştirak ilişkisi içinde olan gerçek kişi nihai hakim pay sahibi bulunmamaktadır.

## 12. İçeriden Öğrenebilecek Durumda Olan Kişilerin Kamuya Duyurulması

İdari Sorumluluğu bulunanlar listesinde Yapı Kredi Sigorta A.Ş'nin yönetim ve denetim organlarının üyeleri ile doğrudan ya da dolaylı olarak Şirketimiz içsel bilgilerine düzenli erişen ve aynı zamanda Şirketin gelecekteki gelişimini ve ticari hedeflerini etkileyen idari karar verme yetkisi olan kişiler yer alır. Şirketimiz'in idari sorumluluğu bulunanlar listesi aşağıdaki gibidir.

Şirketimiz'in içsel bilgilere erişimi olanların listesi ise mevzuatta belirtildiği şekilde oluşturularak saklanmaktadır.

## YAPI KREDİ SİGORTA A.Ş.İDARİ SORUMLULUĞU BULUNANLAR LİSTESİ

### **Yönetim Kurulu Üyeleri :**

Tayfun Bayazıt	- Yönetim Kurulu Başkanı
Carlo Vivaldi	- Yönetim Kurulu Başkan Vekili
Marco Cravario	- Üye
Ahmet Fadıl Ashaboğlu	- Üye
Hüseyin Faik Açıkalin	- Üye
Doç. Dr. S. Giray VELİOĞLU	- Üye ve Genel Müdür

### **Üst Düzey Yöneticiler (Genel Müdür ve Genel Müdür Yardımcıları)**

Doç. Dr. S. Giray VELİOĞLU	- Genel Müdür
Banu Darcan	- Genel Müdür Yardımcısı
Coşkun Gölpınar	- Genel Müdür Yardımcısı
İlkay Özel	- Genel Müdür Yardımcısı
Yıldırım Türe	- Genel Müdür Yardımcısı
Emin Selim Fenercioğlu	- Genel Müdür Yardımcısı (Vekaleten)
Melike Demirel	- Genel Müdür Yardımcısı
Volkan Terzioğlu	- Genel Müdür Yardımcısı (Vekaleten)

## BÖLÜM III - MENFAAT SAHIPLERİ

### 13. Menfaat Sahiplerinin Bilgilendirilmesi

Şirketimiz çalışanlarının Şirketimiz faaliyetlerine ilişkin bilgilendirilmeleri gerektiğinde Genel Müdür ve ilgili Genel Müdür Yardımcıları tarafından yapılmaktadır. Kamuya açıklanan bilgiler çalışanlarımıza ve menfaat sahiplerine de internet sitemizde yayınlanmak suretiyle duyurulmaktadır.

### 14. Menfaat Sahiplerinin Yönetime Katılımı

Şirketimiz bir anonim şirket olup, yetkili organları tarafından yönetilmektedir. Bu organların karar almalarını gerektirecek hususlar öncelikle ilgili yönetimler tarafından değerlendirilmekte, incelenmekte ve ilgili karar organının onayına sunulmaktadır. Menfaat sahipleri tarafından gelen öneri ve fikirler de değerlendirilerek bu süreçte dikkate alınmaktadır.

### 15. İnsan Kaynakları Politikası

İnsan Kaynakları Bölümü, Şirketimiz'in hedef ve stratejileri doğrultusunda nitelikli insan gücü alımını gerçekleştirmek, bu gücün en verimli şekilde değerlendirilmesini sağlamak için başarıyı temel alan çağdaş insan kaynakları uygulamalarını yürütmeyi kendisine amaç edinmiştir.

Şirketimiz personeli ile ilişkilerin yürütülmesi konusunda İnsan Kaynakları ekibinde yer alan çalışanlarımız aktif olarak rol almaktadırlar. Bu konuda, çalışma birimlerimize çeşitli ziyaretler düzenlenerek çalışanların ihtiyaç ve talepleri düzenli olarak yerinde takip edilmekte ve önerileri değerlendirilmektedir. Ayrıca, tüm çalışanlarımıza açık olan intranet uygulamamızla personelin İnsan Kaynakları ile sürekli iletişim içinde olmaları sağlanmaktadır.

Kural ve uygulamalarımızın personelimizle açıkça paylaşıldığı iş ortamımızda, personelimizden gelen her türlü şikayet, Şirket ve çalışan çıkarlarını en yüksek düzeyde gözeterek İnsan Kaynakları Müdürlüğü'nce çözümlenmektedir. Her türlü şikayet ilgili birim yöneticileriyle de paylaşılarak sorunun kökeninin anlaşılması ve yinelenmemesine çaba gösterilmektedir.

### 16. Müşteri ve Tedarikçilerle İlişkiler Hakkında Bilgiler

İnternet sitemizde ürünlerimiz hakkında tüm detay bilgilerin yanı sıra özel ve genel şartların tamamına ulaşmak ve bilgi almak mümkündür. Yine internet üzerinden ve ayrıca [yksigorta@yksigorta.com.tr](mailto:yksigorta@yksigorta.com.tr) mail adresi üzerinden müşterilerimizin soru, öneri ve şikayetlerini iletebilecekleri yapı bulunmaktadır. Müşteri İlişkileri Merkezi sayesinde bilgiye yalnızca bir telefonla ulaşmak, ürünler ve poliçeler hakkında tüm detaylarda cevap ve sorunlara çözüm bulma olanağı bulunmaktadır. Şirketimiz'e ulaşan şikayetler Müşteri Şikayet Takip sistemi ile izlenerek bir günde cevap bulmakta ve ayda bir olarak üst yönetime raporlanarak en üst seviyede durum takibi gerçekleştirilmektedir. Sağlık branşında poliçe düzenlenmesini takiben bir ay içerisinde müşterinin koşulsuz poliçesini iptal etme hakkı bulunmaktadır.

## 17. Sosyal Sorumluluk

Türk heykelciliğinde önemli bir yere sahip olan Akdeniz Heykelinin yapılması ve Şirketimiz'in sembolü olmasından beri sanata ve sanatçıya saygının teşviki amacıyla süregelen etkinliklerimizden Afife Tiyatro Ödüllerinin onüçüncüsü 2010 yılında 14 ana ve 5 özel kategoride sahiplerini bulmuştur.

## BÖLÜM IV - YÖNETİM KURULU

### 18. Yönetim Kurulunun Yapısı, Oluşumu ve Bağımsız Üyeler

Yönetim Kurulunda Tayfun Bayazıt (Başkan), Alessandro Maria Decio (Başkan Vekili), Ahmet Fadıl Ashaboğlu (Üye), Hüseyin Faik Açıkalın (Üye), Marco Cravario (Üye) ve Doç. Dr. Sezai Giray Velioğlu (Üye-Genel Müdür) görev almaktadır. Bağımsız Yönetim Kurulu üyesi bulunmamaktadır. Yönetim Kurulu üyelerinin şirket dışında başka görev veya görevler alması ile ilgili belirli kurallar veya sınırlamalar bulunmamaktadır.

### 19. Yönetim Kurulu Üyelerinin Nitelikleri

Şirket Yönetim Kurulu, SPK Kurumsal Yönetim İlkelerinde belirtildiği üzere yeterli bilgi ve beceri düzeyine sahip, belli bir tecrübe ve geçmişe sahip üyelerden oluşmakta olup bu niteliklere ilişkin esaslar ayrıca ana sözleşmede belirtilmemiştir.

### 20. Şirketin Misyon ve Vizyonu ile Stratejik Hedefleri

#### Yapı Kredi Sigorta'nın Vizyonu:

Yapı Kredi Sigorta'yı, Türk Sigorta Sektörü'nde herkes tarafından sürekli tercih edilen, kalıcı ve öncü sigorta markası yapmak; Uluslararası Sigorta Sektöründe de referans gösterilen bir birikim ve finansal güce ulaşmak.

#### Yapı Kredi Sigorta'nın Misyonu:

Türk toplumunun her türlü sigorta ihtiyacına derhal cevap verilebilecek ileri teknik ve satış altyapısına sahip olmak, bu şekilde koşulsuz müşteri memnuniyeti sağlayarak sektörde en iyi hizmeti veren şirketler arasında olmak.

Yapı Kredi Sigorta'nın misyon/vizyonu gerek Yönetim Kurulu gerekse şirket Üst Yönetimi tarafından, çeşitli yazılı ve sözlü medya kuruluşları vasıtası ile yapılan röportaj, görüşme ve yayınlarda kamuya duyurulmaktadır.

Şirket Üst Yönetimi tarafından periyodik olarak uzun, orta, kısa vadeli stratejik hedefler belirlenmekte, gözden geçirilmekte ve revize edilmektedir. Söz konusu hedeflerle ilgili Yönetim Kurulu onayı alındıktan sonra, şirket yönetimi tarafından gerekli aksiyon planları hazırlanmaktadır. Yönetim Kurulu her ay yaptığı toplantılarla şirket faaliyetlerini, performansını ve kısa vadeli hedeflere ulaşma derecesini gözden geçirmektedir. Altı ayda bir ise orta ve uzun vadeli hedeflere ulaşma derecesi gözden geçirilip, varsa performans düşüklüğünün sebepleri sorgulanmakta, alınması gereken önlemler tespit edilmekte, hedef aşımı söz konusu ise hedefler revize edilerek yükseltilmektedir.

## **21. Risk Yönetim ve İç Kontrol Mekanizması**

Şirketimiz bünyesinde bulunan İç Denetim Müdürlüğü ile İç Kontrol ve Risk Yönetimi Bölümü doğrudan Yönetim Kurulu'na bağlı olup, risk yönetimi ve iç kontrol alanlarında çalışmalarda bulunmakta, yıllık iş planı çerçevesinde yaptığı çalışmalarla ilgili raporlar üretmektedir.

## **22. Yönetim Kurulu Üyeleri ile Yöneticilerin Yetki ve Sorumlulukları**

Şirketimiz esas sözleşmesi 16. maddede Yönetim Kurulunun yetki ve sorumlulukları detaylı olarak bulunmaktadır.

## **23. Yönetim Kurulunun Faaliyet Esasları**

Şirketimiz Yönetim Kurulu, dönem içerisinde 4 kez toplanmıştır. Yönetim Kurulu üyelerinin bilgilendirilmesi ve iletişimini sağlamak üzere bir sekreteryaya bulunmakta ve toplantılardan önce üyelerin gündem hakkında bilgilendirilmesini ve üyeler arasındaki iletişimi sağlamaktadır. Yönetim Kurulu üyeleri toplantılara fiilen katılmakta olup soruları karar tutanağına geçirilmektedir.

## **24. Şirketle Muamele Yapma ve Rekabet Yasağı**

Dönem içerisinde Şirket Yönetim Kurulu üyeleri, şirketle bir işlem yapmamış ve rekabet yasağına uymuşlardır.

## **25. Etik Kurallar**

Yapı Kredi Sigorta, sigortacılık risklerini en iyi şekilde yöneterek hissedarlarına, gerek ürünleri gerek uygulamaları ile sigortalıların tazminat ve hizmet beklentilerini, taahhütlerini en üst seviyede karşılayarak sigortalılarına azami memnuniyeti sunmayı ilke edinmiştir. Herhangi bir suistimale olanak tanımadan doğru ve ilkeli sigortacılık ile sektörde ismini ayrı bir yere yazdırmış ve bu konumunu her gün geliştirme çabasıdadır. Hissedarlar ve sigortalıların her türlü düşüncelerini açıklamaları ve bilgiye ulaşabilmeleri için çeşitli iletişim kanallarından etkileşim sağlanmaktadır. İhtiyaç duyulan bilgiye ulaşılmasını sağlamak tüm çalışanlarımızın öncelikli görevidir.

Yapı Kredi Sigorta bağlı olduğu tüm hukuki kurallara, kişisel özgürlüklere saygı gösterir. Sektörün temelini teşkil eden güven unsuruna en üst seviyede önem vererek dürüstlük ve açıklık içinde faaliyetlerini sürdürür.

Şirketimiz çalışanlarının Yapı Kredi Sigorta'nın saygınlığını buldukları ortamlarda korumaları, Şirketimiz ilkelerine bağlı hareket etmeleri beklenir. Çalışanlar kanun ve toplum düzenine aykırı herhangi bir tutum ve davranış içerisinde bulunamazlar.

## **26. Yönetim Kurulunda Oluşturulan Komitelerin Sayı, Yapı ve Bağımsızlığı**

Yönetim Kurulu kararı ile denetimden sorumlu komiteye Marco Cravario (Üye) ve Ahmet Fadıl Ashaboğlu (Üye); seçilmiştir.

## **27. Yönetim Kuruluna Sağlanan Mali Haklar**

Şirketimiz'in 22 Mart 2011 tarihinde yapılan Olağan Genel Kurul kararı ile Yönetim Kurulu üyelerine huzur hakkı verilmemesine karar verilmiştir.

Şirket herhangi bir Yönetim Kurulu üyesine ve yöneticilerine borç vermemiş, kredi kullandırmamış, verilmiş olan borçların ve kredilerin süresini uzatmamış, şartlarını iyileştirmemiş, üçüncü bir kişi aracılığıyla şahsi kredi adı altında kredi kullandırmamış veya lehine teminat vermemiştir.

## **MALİ TABLOLAR**

**YAPI KREDİ SİGORTA A.Ş.**


**1 OCAK - 31 MART 2011 ARA HESAP DÖNEMİNE AİT  
KONSOLİDE OLMAYAN FİNANSAL TABLOLAR**


**31 MART 2011 TARİHİ İTİBARIYLA DÜZENLENEN  
KONSOLİDE OLMAYAN FİNANSAL TABLOLARIMIZA İLİŞKİN BEYANIMIZ**

İlişikte sunulan 31 Mart 2011 tarihi itibarıyla düzenlediğimiz konsolide olmayan finansal tablolar ile bunlara ilişkin açıklama ve dipnotların sigortacılık mevzuatı gereği yürürlükte bulunan muhasebe ilke ve standartlarına göre hazırlandığını ve ilgili mevzuat ile Şirketimiz kayıtlarına uygun olduğunu beyan ederiz.

Yapı Kredi Sigorta A.Ş. Genel Müdürlüğü

İstanbul, 29 Nisan 2011

  
Doç. Dr. S. Giray VELLİOĞLU  
Genel Müdür

  
İlkay ÖZEL  
Genel Müdür Yrd.

  
Mehmet YETGİN  
Grup Başkanı

  
M. Teoman ÇELEN  
Müdür


Abdullah GEÇER  
Denetçi



A.Giray ÖZTOPRAK  
Denetçi



B.Sema ERŞEN  
Aktüer  
Sicil No: 20



**YAPI KREDİ SİGORTA A.Ş.**

**1 OCAK - 31 MART 2011 ARA HESAP DÖNEMİNE AİT  
KONSOLİDE OLMAYAN FİNANSAL TABLOLAR**

---

<b>İÇİNDEKİLER</b>	<b>SAYFA</b>
<b>KONSOLİDE OLMAYAN BİLANÇOLAR .....</b>	<b>1-5</b>
<b>KONSOLİDE OLMAYAN GELİR TABLOLARI.....</b>	<b>6-7</b>
<b>KONSOLİDE OLMAYAN NAKİT AKIŞ TABLOLARI.....</b>	<b>8</b>
<b>KONSOLİDE OLMAYAN ÖZSERMAYE DEĞİŞİM TABLOLARI.....</b>	<b>9</b>
<b>KONSOLİDE OLMAYAN FİNANSAL TABLOLARA İLİŞKİN AÇIKLAYICI DİPNOTLAR .....</b>	<b>10-69</b>
<b>EK 1 - KAR DAĞITIM TABLOLARI.....</b>	<b>70</b>

**YAPI KREDİ SİGORTA A.Ş.****31 MART 2011 VE 31 ARALIK 2010 TARİHLERİ İTİBARIYLA  
AYRINTILI KONSOLİDE OLMAYAN BİLANÇOLAR**

(Para birimi aksi belirtilmedikçe Türk Lirası ("TL") olarak gösterilmiştir.)

VARLIKLAR	Dipnot	Bağımsız	Bağımsız
		Denetimden Geçmemiş 31 Mart 2011	Denetimden Geçmiş 31 Aralık 2010
<b>I- Cari Varlıklar</b>			
<b>A- Nakit ve Nakit Benzeri Varlıklar</b>		<b>233.002.996</b>	<b>290.659.637</b>
1- Kasa	2.12	2.381	1.300
2- Alınan Çekler		-	-
3- Bankalar	2.12	180.179.552	237.878.001
4- Verilen Çekler ve Ödeme Emirleri (-)		-	-
5- Diğer Nakit ve Nakit Benzeri Varlıklar	2.12 ve 47.1	52.821.063	52.780.336
<b>B- Finansal Varlıklar ile Riski Sigortalılara ait Finansal Yatırımlar</b>		<b>219.852.350</b>	<b>157.502.393</b>
1- Satılmaya Hazır Finansal Varlıklar	2.8 ve 11.1	219.616.445	153.484.496
2- Vadeye Kadar Elde Tutulacak Finansal Varlıklar	2.8 ve 11.1	-	-
3- Alım Satım Amaçlı Finansal Varlıklar	2.8 ve 11.1	235.905	4.017.897
4- Krediler		-	-
5- Krediler Karşılığı (-)		-	-
6- Riski Hayat Poliçesi Sahiplerine ait Finansal Yatırımlar		-	-
7- Şirket Hissesi		-	-
8- Finansal Varlıklar Değer Düşüklüğü Karşılığı (-)		-	-
<b>C- Esas Faaliyetlerden Alacaklar</b>	2.8, 11.1 ve 12.1	<b>222.883.623</b>	<b>216.340.442</b>
1- Sigortacılık Faaliyetlerinden Alacaklar	12.1	282.833.133	278.543.027
2- Sigortacılık Faaliyetlerinden Alacaklar Karşılığı (-)	12.1	(63.970.540)	(66.332.861)
3- Reasürans Faaliyetlerinden Alacaklar	12.1	3.042.106	3.120.360
4- Reasürans Faaliyetlerinden Alacaklar Karşılığı (-)		-	-
5- Sigorta ve Reasürans Şirketleri Nezdindeki Depolar		-	-
6- Sigortalılara Krediler (İkrazlar)		-	-
7- Sigortalılara Krediler (İkrazlar) Karşılığı (-)		-	-
8- Emeklilik Faaliyetlerinden Alacaklar		-	-
9- Esas Faaliyetlerden Kaynaklanan Şüpheli Alacaklar	12.1	3.533.955	3.569.305
10- Esas Faaliyetlerden Kaynaklanan Şüpheli Alacaklar Karşılığı (-)		(2.555.031)	(2.559.389)
<b>D- İlişkili Taraflardan Alacaklar</b>		<b>416.716</b>	<b>433.661</b>
1- Ortaklardan Alacaklar		6.342	2.289
2- İştiraklerden Alacaklar		-	-
3- Bağlı Ortaklıklardan Alacaklar		354.596	423.079
4- Müşterek Yönetime Tabi Teşebbüslerden Alacaklar		-	-
5- Personelden Alacaklar		52.996	-
6- Diğer İlişkili Taraflardan Alacaklar		2.782	8.293
7- İlişkili Taraflardan Alacaklar Reeskontu (-)		-	-
8- İlişkili Taraflardan Şüpheli Alacaklar		-	-
9- İlişkili Taraflardan Şüpheli Alacaklar Karşılığı (-)		-	-
<b>E- Diğer Alacaklar</b>		<b>2.313.940</b>	<b>6.243.867</b>
1- Finansal Kiralama Alacakları		-	-
2- Kazanılmamış Finansal Kiralama Faiz Gelirleri (-)		-	-
3- Verilen Depozito ve Teminatlar		7.581	9.447
4- Diğer Çeşitli Alacaklar	47.1	2.264.026	6.192.087
5- Diğer Çeşitli Alacaklar Reeskontu (-)		-	-
6- Şüpheli Diğer Alacaklar		86.825	86.825
7- Şüpheli Diğer Alacaklar Karşılığı (-)		(44.492)	(44.492)
<b>F- Gelecek Aylara Ait Giderler ve Gelir Tahakkukları</b>		<b>60.855.498</b>	<b>49.842.753</b>
1- Gelecek Aylara Ait Giderler		60.855.498	49.842.753
2- Tahakkuk Etmiş Faiz ve Kira Gelirleri		-	-
3- Gelir Tahakkukları		-	-
4- Gelecek Aylara Ait Diğer Giderler ve Gelir Tahakkukları		-	-
<b>G- Diğer Cari Varlıklar</b>		<b>3.869.419</b>	<b>3.224.294</b>
1- Gelecek Aylar İhtiyacı Stoklar		309.248	314.274
2- Peşin Ödenen Vergiler ve Fonlar	2.18	3.482.043	2.836.775
3- Ertelenmiş Vergi Varlıkları		-	-
4- İş Avansları		21.439	801
5- Personele Verilen Avanslar		56.689	72.444
6- Sayım ve Tesellüm Noksanları		-	-
7- Diğer Çeşitli Cari Varlıklar		-	-
8- Diğer Cari Varlıklar Karşılığı (-)		-	-
<b>I- Cari Varlıklar Toplamı</b>		<b>743.194.542</b>	<b>724.247.047</b>

Takip eden dipnotlar finansal tabloların tamamlayıcı parçasını oluştururlar

**YAPI KREDİ SİGORTA A.Ş.****31 MART 2011 VE 31 ARALIK 2010 TARİHLERİ İTİBARIYLA  
AYRINTILI KONSOLİDE OLMAYAN BİLANÇOLAR**  
(Para birimi aksi belirtilmedikçe Türk Lirası ("TL") olarak gösterilmiştir.)

<b>VARLIKLAR</b>	<b>Dipnot</b>	<b>Bağımsız Denetimden Geçmemiş 31 Mart 2011</b>	<b>Bağımsız Denetimden Geçmiş 31 Aralık 2010</b>
<b>II- Cari Olmayan Varlıklar</b>			
<b>A- Esas Faaliyetlerden Alacaklar</b>			
1- Sigortacılık Faaliyetlerinden Alacaklar		-	-
2- Sigortacılık Faaliyetlerinden Alacaklar Karşılığı (-)		-	-
3- Reasürans Faaliyetlerinden Alacaklar		-	-
4- Reasürans Faaliyetlerinden Alacaklar Karşılığı		-	-
5- Sigorta ve Reasürans Şirketleri Nezdindeki Depolar		-	-
6- Sigortalılara Krediler (İkrazlar)		-	-
7- Sigortalılara Krediler (İkrazlar) Karşılığı (-)		-	-
8- Emeklilik Faaliyetlerinden Alacaklar		-	-
9- Esas Faaliyetlerden Kaynaklanan Şüpheli Alacaklar		-	-
10- Esas Faaliyetlerden Kaynaklanan Şüpheli Alacaklar Karşılığı (-)		-	-
<b>B- İlişkili Taraflardan Alacaklar</b>			
1- Ortaklardan Alacaklar		-	-
2- İştiraklerden Alacaklar		-	-
3- Bağlı Ortaklıklardan Alacaklar		-	-
4- Müşterek Yönetime Tabi Teşebbüslerden Alacaklar		-	-
5- Personelden Alacaklar		-	-
6- Diğer İlişkili Taraflardan Alacaklar		-	-
7- İlişkili Taraflardan Alacaklar Reeskontu (-)		-	-
8- İlişkili Taraflardan Şüpheli Alacaklar		-	-
9- İlişkili Taraflardan Şüpheli Alacaklar Karşılığı (-)		-	-
<b>C- Diğer Alacaklar</b>			
1- Finansal Kiralama Alacakları		-	-
2- Kazanılmamış Finansal Kiralama Faiz Gelirleri (-)		-	-
3- Verilen Depozito ve Teminatlar		-	-
4- Diğer Çeşitli Alacaklar		-	-
5- Diğer Çeşitli Alacaklar Reeskontu (-)		-	-
6- Şüpheli Diğer Alacaklar		-	-
7- Şüpheli Diğer Alacaklar Karşılığı (-)		-	-
<b>D- Finansal Varlıklar</b>		<b>148.249.982</b>	<b>148.249.982</b>
1- Bağlı Menkul Kıymetler		-	-
2- İştirakler		-	-
3- İştirakler Sermaye Taahhütleri (-)		-	-
4- Bağlı Ortaklıklar	11.4 ve 45.2	148.249.982	148.249.982
5- Bağlı Ortaklıklar Sermaye Taahhütleri (-)		-	-
6- Müşterek Yönetime Tabi Teşebbüsler		-	-
7- Müşterek Yönetime Tabi Teşebbüsler Sermaye Taahhütleri (-)		-	-
8- Finansal Varlıklar ve Riski Sigortalılara ait Finansal Yatırımlar		-	-
9- Diğer Finansal Varlıklar		-	-
10- Finansal Varlıklar Değer Düşüklüğü Karşılığı (-)		-	-
<b>E- Maddi Varlıklar</b>	2.5 ve 2.6	<b>10.025.402</b>	<b>10.311.452</b>
1- Yatırım Amaçlı Gayrimenkuller	7	5.370.190	5.373.700
2- Yatırım Amaçlı Gayrimenkuller Değer Düşüklüğü Karşılığı (-)		-	-
3- Kullanım Amaçlı Gayrimenkuller	6	6.286.450	6.286.450
4- Makine ve Teçhizatlar		-	-
5- Demirbaş ve Tesisatlar	6	16.247.778	16.333.035
6- Motorlu Taşıtlar	6	101.661	101.661
7- Diğer Maddi Varlıklar (Özel Maliyet Bedelleri Dahil)	6	7.271.586	7.261.834
8- Kiralama Yoluyla Edinilmiş Maddi Varlıklar		-	-
9- Birikmiş Amortismanlar (-)		(25.252.263)	(25.045.228)
10- Maddi Varlıklara İlişkin Avanslar (Yapılmakta Olan Yatırımlar Dahil)		-	-
<b>F- Maddi Olmayan Varlıklar</b>	2.7, 8	<b>9.603.316</b>	<b>9.161.285</b>
1- Haklar		-	-
2- Şerefiye		-	-
3- Faaliyet Öncesi Döneme ait Giderler		-	-
4- Araştırma ve Geliştirme Giderleri		-	-
5- Diğer Maddi Olmayan Varlıklar	8	13.430.102	12.733.628
6- Birikmiş İtfalar (Amortismanlar) (-)	8	(3.916.241)	(3.661.798)
7- Maddi Olmayan Varlıklara İlişkin Avanslar	8	89.455	89.455
<b>G- Gelecek Yıllara Ait Giderler ve Gelir Tahakkukları</b>		<b>11.688</b>	<b>26.562</b>
1- Gelecek Yıllara Ait Giderler		11.688	26.562
2- Gelir Tahakkukları		-	-
3- Gelecek Yıllara Ait Diğer Giderler ve Gelir Tahakkukları		-	-
<b>H- Diğer Cari Olmayan Varlıklar</b>		<b>9.947.341</b>	<b>10.067.009</b>
1- Efektif Yabancı Para Hesapları		-	-
2- Döviz Hesapları		-	-
3- Gelecek Yıllar İhtiyacı Stoklar		-	-
4- Peşin Ödenen Vergiler ve Fonlar		-	-
5- Ertelenmiş Vergi Varlıkları	2.18, 21 ve 35	9.947.341	10.067.009
6- Diğer Çeşitli Cari Olmayan Varlıklar		-	-
7- Diğer Cari Olmayan Varlıklar Amortismanı (-)		-	-
8- Diğer Cari Olmayan Varlıklar Karşılığı		-	-
<b>II- Cari Olmayan Varlıklar Toplamı</b>		<b>177.837.729</b>	<b>177.816.290</b>
<b>Varlıklar Toplamı (I+II)</b>		<b>921.032.271</b>	<b>902.063.337</b>

Takip eden dipnotlar finansal tabloların tamamlayıcı parçasını oluştururlar.

**YAPI KREDİ SİGORTA A.Ş.**

**31 MART 2011 VE 31 ARALIK 2010 TARİHLERİ İTİBARIYLA  
AYRINTILI KONSOLİDE OLMAYAN BİLANÇOLAR**  
(Para birimi aksi belirtilmedikçe Türk Lirası ("TL") olarak gösterilmiştir.)

YÜKÜMLÜLÜKLER	Dipnot	Bağımsız Denetimden Geçmemiş 31 Mart 2011	Bağımsız Denetimden Geçmiş 31 Aralık 2010
<b>III- Kısa Vadeli Yükümlülükler</b>			
<b>A- Finansal Borçlar</b>		-	-
1- Kredi Kuruluşlarına Borçlar		-	-
2- Finansal Kiralama İşlemlerinden Borçlar		-	-
3- Ertelenmiş Finansal Kiralama Borçlanma Maliyetleri (-)		-	-
4- Uzun Vadeli Kredilerin Ana Para Taksitleri Ve Faizleri		-	-
5- Çıkarılmış Tahviller (Bonolar) Anapara, Taksit ve Faizleri		-	-
6- Çıkarılmış Diğer Finansal Varlıklar		-	-
7- Çıkarılmış Diğer Finansal Varlıklar İhraç Farkı (-)		-	-
8- Diğer Finansal Borçlar (Yükümlülükler)		-	-
<b>B- Esas Faaliyetlerden Borçlar</b>		<b>108.814.032</b>	<b>89.565.935</b>
1- Sigortacılık Faaliyetlerinden Borçlar		19.330.896	24.617.774
2- Reasürans Faaliyetlerinden Borçlar	19	43.048.856	23.671.757
3- Sigorta ve Reasürans Şirketlerinden Alınan Depolar	4	-	-
4- Emeklilik Faaliyetlerinden Borçlar		-	-
5- Diğer Esas Faaliyetlerden Borçlar	19 ve 47.1	46.434.280	41.276.404
6- Diğer Esas Faaliyetlerden Borçlar Borç Senetleri Reeskontu (-)		-	-
<b>C- İlişkili Tarafalara Borçlar</b>		<b>842.707</b>	<b>1.353.397</b>
1- Ortaklara Borçlar		927	484
2- İştiraklere Borçlar		-	-
3- Bağlı Ortaklıklara Borçlar		-	-
4- Müşterek Yönetime Tabi Teşebbüslere Borçlar		-	-
5- Personele Borçlar		-	20.261
6- Diğer İlişkili Tarafalara Borçlar	47.1	841.780	1.332.652
<b>D- Diğer Borçlar</b>		<b>7.429.492</b>	<b>9.374.161</b>
1- Alınan Depozito ve Teminatlar		59	59
2- Diğer Çeşitli Borçlar	19 ve 47.1	7.429.433	9.374.102
3- Diğer Çeşitli Borçlar Reeskontu (-)		-	-
<b>E- Sigortacılık Teknik Karşılıkları</b>		<b>432.641.006</b>	<b>426.826.735</b>
1- Kazanılmamış Primler Karşılığı - Net	2.24, 4 ve 17	319.234.822	315.976.310
2- Devam Eden Riskler Karşılığı - Net	2.24, 4 ve 17	361.914	324.756
3- Hayat Matematik Karşılığı - Net		-	-
4- Muallak Hasar ve Tazminat Karşılığı - Net	2.24, 4 ve 17	113.044.270	110.525.669
5- İkramiye ve İndirimler Karşılığı - Net		-	-
6- Yatırım Riski Hayat Sigortası Poliçe Sahiplerine Ait Poliçeler için Ayrılan Karşılık - Net		-	-
7- Diğer Teknik Karşılıklar - Net		-	-
<b>F- Ödenecek Vergi Ve Benzeri Diğer Yükümlülükler İle Karşılıkları</b>		<b>13.492.330</b>	<b>14.062.691</b>
1- Ödenecek Vergi ve Fonlar		6.677.164	5.329.896
2- Ödenecek Sosyal Güvenlik Kesintileri		1.159.782	991.906
3- Vadesi Geçmiş, Ertelenmiş veya Taksitlendirilmiş Vergi ve Diğer Yükümlülükler		-	-
4- Ödenecek Diğer Vergi ve Benzeri Yükümlülükler		-	-
5- Dönem Karı Vergi ve Diğer Yasal Yükümlülük Karşılıkları	2.18 ve 35	5.420.249	5.420.249
6- Dönem Karının Peşin Ödenen Vergi ve Diğer Yükümlülükleri (-)	2.18	(2.145.490)	(687.617)
7- Diğer Vergi ve Benzeri Yükümlülük Karşılıkları	47.1	2.380.625	3.008.257
<b>G- Diğer Risklere İlişkin Karşılıklar</b>		-	<b>561.971</b>
1- Kıdem Tazminatı Karşılığı	2.19, 22	-	561.971
2- Sosyal Yardım Sandığı Varlık Açıkları Karşılığı		-	-
3- Maliyet Giderleri Karşılığı		-	-
<b>H- Gelecek Aylara Ait Gelirler ve Gider Tahakkukları</b>		<b>18.110.510</b>	<b>17.770.127</b>
1- Gelecek Aylara Ait Gelirler		14.632.003	11.090.510
2- Gider Tahakkukları	23	3.478.507	6.679.617
3- Gelecek Aylara Ait Diğer Gelirler ve Gider Tahakkukları		-	-
<b>I- Diğer Kısa Vadeli Yükümlülükler</b>		<b>2.057.442</b>	<b>2.020.786</b>
1- Ertelenmiş Vergi Yükümlülüğü		-	-
2- Sayım ve Tesellüm Fazlalıkları		-	-
3- Diğer Çeşitli Kısa Vadeli Yükümlülükler	47.1	2.057.442	2.020.786
<b>III- Kısa Vadeli Yükümlülükler Toplamı</b>		<b>583.387.519</b>	<b>561.535.803</b>

Takip eden dipnotlar finansal tabloların tamamlayıcı parçasını oluştururlar

**YAPI KREDİ SİGORTA A.Ş.****31 MART 2011 VE 31 ARALIK 2010 TARİHLERİ İTİBARIYLA  
AYRINTILI KONSOLİDE OLMAYAN BİLANÇOLAR**  
(Para birimi aksi belirtilmedikçe Türk Lirası ("TL") olarak gösterilmiştir.)

<b>YÜKÜMLÜLÜKLER</b>	<b>Bağımsız Denetimden Geçmemiş Dipnot</b>	<b>Bağımsız Denetimden Geçmiş 31 Aralık 2010</b>
<b>IV- Uzun Vadeli Yükümlülükler</b>		
<b>A- Finansal Borçlar</b>	-	-
1- Kredi Kuruluşlarına Borçlar	-	-
2- Finansal Kiralama İşlemlerinden Borçlar	-	-
3- Ertelenmiş Finansal Kiralama Borçlanma Maliyetleri (-)	-	-
4- Çıkarılmış Tahviller	-	-
5- Çıkarılmış Diğer Finansal Varlıklar	-	-
6- Çıkarılmış Diğer Finansal Varlıklar İhraç Farkı (-)	-	-
7- Diğer Finansal Borçlar (Yükümlülükler)	-	-
<b>B- Esas Faaliyetlerden Borçlar</b>	-	-
1- Sigortacılık Faaliyetlerinden Borçlar	-	-
2- Reasürans Faaliyetlerinden Borçlar	-	-
3- Sigorta ve Reasürans Şirketlerinden Alınan Depolar	-	-
4- Emeklilik Faaliyetlerinden Borçlar	-	-
5- Diğer Esas Faaliyetlerden Borçlar	-	-
6- Diğer Esas Faaliyetlerden Borçlar Borç Senetleri Reeskontu (-)	-	-
<b>C- İlişkili Tarafalara Borçlar</b>	-	-
1- Ortaklara Borçlar	-	-
2- İştiraklere Borçlar	-	-
3- Bağlı Ortaklıklara Borçlar	-	-
4- Müşterek Yönetime Tabi Teşebbüslere Borçlar	-	-
5- Personele Borçlar	-	-
6- Diğer İlişkili Tarafalara Borçlar	-	-
<b>D- Diğer Borçlar</b>	-	-
1- Alınan Depozito ve Teminatlar	-	-
2- Diğer Çeşitli Borçlar	-	-
3- Diğer Çeşitli Borçlar Reeskontu	-	-
<b>E- Sigortacılık Teknik Karşılıkları</b>	<b>7.200.564</b>	<b>6.481.612</b>
1- Kazanılmamış Primler Karşılığı - Net	-	-
2- Devam Eden Riskler Karşılığı - Net	-	-
3- Hayat Matematik Karşılığı - Net	-	-
4- Muallak Hasar ve Tazminat Karşılığı - Net	-	-
5- İkramiye ve İndirimler Karşılığı - Net	-	-
6- Yatırım Riski Hayat Sigortası Poliçe Sahiplerine Ait Poliçeler için Ayrılan Karşılık - Net	-	-
7- Diğer Teknik Karşılıklar - Net	2.24, 4, 17 ve 47.1	7.200.564
<b>F- Diğer Yükümlülükler ve Karşılıkları</b>	-	-
1- Ödenecek Diğer Yükümlülükler	-	-
2- Vadesi Geçmiş, Ertelenmiş veya Taksitlendirilmiş Vergi ve Diğer Yükümlülükler	-	-
3- Diğer Borç ve Gider Karşılıkları	-	-
<b>G- Diğer Risklere İlişkin Karşılıklar</b>	<b>3.871.755</b>	<b>3.833.314</b>
1- Kıdem Tazminatı Karşılığı	2.19 ve 22	3.871.755
2- Sosyal Yardım Sandığı Varlık Açıkları Karşılığı	-	-
<b>H- Gelecek Yıllara Ait Gelirler ve Gider Tahakkukları</b>	-	-
1- Gelecek Yıllara Ait Gelirler	-	-
2- Gider Tahakkukları	-	-
3- Gelecek Yıllara Ait Diğer Gelirler ve Gider Tahakkukları	-	-
<b>I- Diğer Uzun Vadeli Yükümlülükler</b>	-	-
1- Ertelenmiş Vergi Yükümlülüğü	-	-
2- Diğer Uzun Vadeli Yükümlülükler	-	-
<b>IV- Uzun Vadeli Yükümlülükler Toplamı</b>	<b>11.072.319</b>	<b>10.314.926</b>

Takip eden dipnotlar finansal tabloların tamamlayıcı parçasını oluştururlar.

**YAPI KREDİ SİGORTA A.Ş.****31 MART 2011 VE 31 ARALIK 2010 TARİHLERİ İTİBARIYLA  
AYRINTILI KONSOLİDE OLMAYAN BİLANÇOLAR**  
(Para birimi aksi belirtilmedikçe Türk Lirası ("TL") olarak gösterilmiştir.)

<b>ÖZSERMAYE</b>	<b>Dipnot</b>	<b>Bağımsız Denetimden Geçmemiş 31 Mart 2011</b>	<b>Bağımsız Denetimden Geçmiş 31 Aralık 2010</b>
<b>V- Özsermaye</b>			
<b>A- Ödenmiş Sermaye</b>		<b>198.495.352</b>	<b>198.495.352</b>
1- (Nominal) Sermaye	2.13 ve 15	80.000.000	80.000.000
2- Ödenmemiş Sermaye (-)		-	-
3- Sermaye Düzeltmesi Olumlu Farkları		118.495.352	118.495.352
4- Sermaye Düzeltmesi Olumsuz Farkları (-)		-	-
<b>B- Sermaye Yedekleri</b>		<b>13.249.303</b>	<b>9.350.548</b>
1- Hisse Senedi İhraç Primleri		-	-
2- Hisse Senedi İptal Karları		-	-
3- Sermayeye Eklenecak Satış Karları		-	-
4- Yabancı Para Çevirim Farkları		-	-
5- Diğer Sermaye Yedekleri	15	13.249.303	9.350.548
<b>C- Kar Yedekleri</b>		<b>84.667.915</b>	<b>83.070.096</b>
1- Yasal Yedekler	15	8.971.492	5.600.553
2- Statü Yedekleri		-	-
3- Olağanüstü Yedekler		50.253.591	49.304.509
4- Özel Fonlar (Yedekler)		-	-
5- Finansal Varlıkların Değerlemesi	15	3.451.566	6.173.768
6- Diğer Kar Yedekleri	15	21.991.266	21.991.266
<b>D- Geçmiş Yıllar Karları</b>		<b>8.677.836</b>	<b>8.677.836</b>
1- Geçmiş Yıllar Karları		8.677.836	8.677.836
<b>E- Geçmiş Yıllar Zararları (-)</b>		<b>-</b>	<b>(11.930.295)</b>
1- Geçmiş Yıllar Zararları		-	(11.930.295)
<b>F- Dönem Net Karı (Zararı)</b>		<b>21.482.027</b>	<b>42.549.071</b>
1- Dönem Net Karı		21.482.027	38.650.317
2- Dönem Net Zararı (-)		-	-
3- Dağıtım Konu Olmayan Dönem Karı	15	-	3.898.754
<b>V- Özsermaye Toplamı</b>		<b>326.572.433</b>	<b>330.212.608</b>
<b>Yükümlülükler Toplamı (III+IV+V)</b>		<b>921.032.271</b>	<b>902.063.337</b>

Takip eden dipnotlar finansal tabloların tamamlayıcı parçasını oluştururlar

**YAPI KREDİ SİGORTA A.Ş.**

**31 MART 2011 VE 31 ARALIK 2010 TARİHLERİ İTİBARIYLA  
AYRINTILI KONSOLİDE OLMAYAN BİLANÇOLAR**  
(Para birimi aksi belirtilmedikçe Türk Lirası ("TL") olarak gösterilmiştir.)

**I-TEKNİK BÖLÜM**

		Bağımsız Denetimden Geçmemiş 01.01.2011 - 31.03.2011	Bağımsız Denetimden Geçmemiş 01.01.2010 - 31.03.2010
	<b>Dipnot</b>		
<b>A- Hayat Dışı Teknik Gelir</b>		<b>186.624.394</b>	<b>142.636.479</b>
1- Kazanılmış Primler (Reasürör Payı Düşülmüş Olarak)		157.200.187	113.620.507
1.1- Yazılan Primler (Reasürör Payı Düşülmüş Olarak)	2.21 ve 24	160.495.857	154.136.263
1.1.1- Brüt Yazılan Primler (+)	24	213.259.753	189.054.155
1.1.2- Reasüröre Devredilen Primler (-)	10 ve 24	(52.763.896)	(34.917.892)
1.2- Kazanılmamış Primler Karşılığında Değişim (Reasürör Payı ve Devreden Kısım Düşülmüş Olarak)(+/-)	47.5	(3.258.511)	(35.698.190)
1.2.1- Kazanılmamış Primler Karşılığı (-)		(31.343.274)	(32.206.133)
1.2.2- Kazanılmamış Primler Karşılığında Reasürör Payı (+)		28.084.763	(3.492.057)
1.3- Devam Eden Riskler Karşılığında Değişim (Reasürör Payı ve Devreden Kısım Düşülmüş Olarak)(+/-)	47.5	(37.159)	(4.817.566)
1.3.1- Devam Eden Riskler Karşılığı (-)		(37.159)	(4.817.566)
1.3.2- Devam Eden Riskler Karşılığında Reasürör Payı (+)		-	-
2- Teknik Olmayan Bölümden Aktarılan Yatırım Gelirleri		25.305.423	28.279.983
3- Diğer Teknik Gelirler (Reasürör Payı Düşülmüş Olarak)		4.118.784	735.989
3.1- Brüt Diğer Teknik Gelirler (+)		4.118.784	735.989
3.2- Brüt Diğer Teknik Gelirlerde Reasürör Payı (-)		-	-
<b>B- Hayat Dışı Teknik Gider(-)</b>		<b>(170.124.655)</b>	<b>(120.807.606)</b>
1- Gerçekleşen Hasarlar (Reasürör Payı Düşülmüş Olarak)		(128.308.025)	(99.154.478)
1.1- Ödenen Hasarlar (Reasürör Payı Düşülmüş Olarak)		(125.789.423)	(101.810.151)
1.1.1- Brüt Ödenen Hasarlar (-)		(138.157.790)	(113.724.027)
1.1.2- Ödenen Hasarlarda Reasürör Payı (+)	10	12.368.367	11.913.876
1.2- Muallak Hasarlar Karşılığında Değişim (Reasürör Payı ve Devreden Kısım Düşülmüş Olarak) (+/-)	47.5	(2.518.602)	2.655.673
1.2.1- Muallak Hasarlar Karşılığı (-)		(23.054.902)	8.463.895
1.2.2- Muallak Hasarlar Karşılığında Reasürör Payı (+)	10	20.536.300	(5.808.222)
2- İkramiye ve İndirimler Karşılığında Değişim (Reasürör Payı ve Devreden Kısım Düşülmüş Olarak) (+/-)		-	-
2.1- İkramiye ve İndirimler Karşılığı (-)		-	-
2.2- İkramiye ve İndirimler Karşılığında Reasürör Payı (+)		-	-
3- Diğer Teknik Karşılıklarda Değişim (Reasürör Payı ve Devreden Kısım Düşülmüş Olarak) (+/-)	47.5	(718.952)	(621.934)
4- Faaliyet Giderleri (-)	31 ve 32	(41.097.678)	(21.031.194)
<b>C- Teknik Bölüm Dengesi- Hayat Dışı (A - B)</b>		<b>16.499.739</b>	<b>21.828.873</b>
<b>D- Hayat Teknik Gelir</b>		-	-
1- Kazanılmış Primler (Reasürör Payı Düşülmüş Olarak)		-	-
1.1- Yazılan Primler (Reasürör payı Düşülmüş Olarak)		-	-
1.1.1- Brüt Yazılan Primler (+)		-	-
1.1.2- Reasürör Devredilen Primler (-)		-	-
1.2- Kazanılmamış Primler Karşılığında Değişim (Reasürör Payı ve Devreden Kısım Düşülmüş Olarak) (+/-)		-	-
1.2.1- Kazanılmamış Primler Karşılığı (-)		-	-
1.2.2- Kazanılmamış Primler Karşılığında Reasürör Payı (+)		-	-
1.3- Devam Eden Riskler Karşılığında Değişim (Reasürör Payı ve Devreden Kısım Düşülmüş Olarak) (+/-)		-	-
1.3.1- Devam Eden Riskler Karşılığı (-)		-	-
1.3.2- Devam Eden Riskler Karşılığında Reasürör Payı (+)		-	-
2- Hayat Branşı Yatırım Geliri		-	-
3- Yatırımlardaki Gerçekleşmemiş Karlar		-	-
4- Diğer Teknik Gelirler (Reasürör Payı Düşülmüş Olarak)		-	-
<b>E- Hayat Teknik Gider</b>		-	-
1- Gerçekleşen Hasarlar (Reasürör Payı Düşülmüş Olarak)		-	-
1.1- Ödenen Tazminatlar (Reasürör Payı Düşülmüş Olarak)		-	-
1.1.1- Brüt Ödenen Tazminatlar (-)		-	-
1.1.2- Ödenen Tazminatlarda Reasürör Payı (+)		-	-
1.2- Muallak Tazminatlar Karşılığında Değişim (Reasürör Payı ve Devreden Kısım Düşülmüş Olarak) (+/-)		-	-
1.2.1- Muallak Tazminatlar Karşılığı (-)		-	-
1.2.2- Muallak Hasarlar Karşılığında Reasürör Payı (+)		-	-
2- İkramiye ve İndirimler Karşılığında Değişim (Reasürör Payı ve Devreden Kısım Düşülmüş Olarak) (+/-)		-	-
2.1- İkramiye ve İndirimler Karşılığı (-)		-	-
2.2- İkramiye ve İndirimler Karşılığında Reasürör Payı (+)		-	-
3- Hayat Matematik Karşılığında Değişim (Reasürör Payı ve Devreden Kısım Düşülmüş Olarak)(+/-)		-	-
3.1- Hayat Matematik Karşılığı (-)		-	-
3.2- Hayat Matematik Karşılığında Reasürör Payı (+)		-	-
4- Yatırım Riski Hayat Sigortası Poliçe Sahiplerine ait Poliçeler için Ayrılan Karşılıklarda Değişim (Reasürör Payı ve Devreden Kısım Düşülmüş Olarak)(+/-)		-	-
4.1- Yatırım Riski Hayat Sigortası Poliçe Sahiplerine ait Poliçeler için Ayrılan Karşılıklar(-)		-	-
4.2- Yatırım Riski Hayat Sigortası Poliçe Sahiplerine ait Poliçeler için Ayrılan Karşılıklarda Reasürör Payı (+)		-	-
5- Diğer Teknik Karşılıklarda Değişim (Reasürör Payı ve Devreden Kısım Düşülmüş Olarak) (+/-)		-	-
6- Faaliyet Giderleri (-)		-	-
7- Yatırım Giderleri(-)		-	-
8- Yatırımlardaki Gerçekleşmemiş Zararlar (-)		-	-
9- Teknik Olmayan Bölüme Aktarılan Yatırım Gelirleri (-)		-	-
<b>F- Teknik Bölüm Dengesi- Hayat (D -E)</b>		-	-
<b>G- Emeklilik Teknik Gelir</b>		-	-
1- Fon İşletim Gelirleri		-	-
2- Yönetim Gideri Kesintisi		-	-
3- Giriş Aidatı Gelirleri		-	-
4- Ara Verme Halinde Yönetim Gideri Kesintisi		-	-
5- Özel Hizmet Gideri Kesintisi		-	-
6- Sermaye Tahsis Avansı Değer Artış Gelirleri		-	-
7- Diğer Teknik Gelirler		-	-
<b>H- Emeklilik Teknik Gideri</b>		-	-
1- Fon İşletim Giderleri (-)		-	-
2- Sermaye Tahsis Avansları Değer Azalış Giderleri (-)		-	-
3- Faaliyet Giderleri (-)		-	-
4- Diğer Teknik Giderler (-)		-	-
<b>I- Teknik Bölüm Dengesi- Emeklilik (G - H)</b>		-	-

Takip eden dipnotlar finansal tabloların tamamlayıcı parçasını oluştururlar.

**YAPI KREDİ SİGORTA A.Ş.****1 OCAK - 31 MART 2011 VE 2010 ARA HESAP DÖNEMLERİNE AİT  
KONSOLİDE OLMAYAN NAKİT AKIŞ TABLOLARI**

(Para birimi aksi belirtilmedikçe Türk Lirası ("TL") olarak gösterilmiştir.)

**II-TEKNİK OLMAYAN BÖLÜM**

	Dipnot	Bağımsız	Bağımsız
		Denetimden Geçmemiş 01.01.2011 - 31.03.2011	Denetimden Geçmemiş 01.01.2010 - 31.03.2010
<b>C- Teknik Bölüm Dengesi- Hayat Dışı (A-B)</b>		<b>16.499.739</b>	<b>21.828.873</b>
<b>F- Teknik Bölüm Dengesi- Hayat (D-E)</b>		-	-
<b>I- Teknik Bölüm Dengesi- Emeklilik (G-H)</b>		-	-
<b>J- Genel Teknik Bölüm Dengesi (C+F+I)</b>		<b>16.499.739</b>	<b>21.828.873</b>
<b>K- Yatırım Gelirleri</b>		<b>30.495.317</b>	<b>36.567.367</b>
1- Finansal Yatırımlardan Elde Edilen Gelirler		5.659.997	5.972.040
2- Finansal Yatırımların Nakde Çevrilmesinden Elde Edilen Karlar		391.170	47.167
3- Finansal Yatırımların Değerlemesi		2.282.465	3.162.568
4- Kambiyo Karları		1.824.158	749.019
5- İştiraklerden Gelirler	26 ve 45	19.965.350	26.480.569
6- Bağlı Ortaklıklar ve Müşterek Yönetime Tabi Teşebbüslerden Gelirler		-	-
7- Arazi, Arsa ile Binalardan Elde Edilen Gelirler		151.027	156.004
8- Türev Ürünlerden Elde Edilen Gelirler		221.150	-
9- Diğer Yatırımlar		-	-
10- Hayat Teknik Bölümünden Aktarılan Yatırım Gelirleri		-	-
<b>L- Yatırım Giderleri (-)</b>		<b>(26.405.126)</b>	<b>(30.115.821)</b>
1- Yatırım Yönetim Giderleri - Faiz Dahil (-)		(291)	(817)
2- Yatırımlar Değer Azalışları (-)		(3.510)	-
3- Yatırımların Nakde Çevrilmesi Sonucunda Oluşan Zararlar (-)		-	-
4- Hayat Dışı Teknik Bölümüne Aktarılan Yatırım Gelirleri (-)		<b>(25.305.423)</b>	<b>(28.279.983)</b>
5- Türev Ürünler Sonucunda Oluşan Zararlar (-)		-	-
6- Kambiyo Zararları (-)		(535.182)	(1.323.393)
7- Amortisman Giderleri (-)	6.1	(560.720)	(511.628)
8- Diğer Yatırım Giderleri (-)		-	-
<b>M- Diğer Faaliyetlerden ve Olağandışı Faaliyetlerden Gelir ve Karlar ile Gider ve Zararlar (+/-)</b>		<b>892.097</b>	<b>(207.184)</b>
1- Karşılıklar Hesabı (+/-)		1.473.900	(352.004)
2- Reeskont Hesabı (+/-)	47.5	(567.998)	319.678
3- Özellikli Sigortalar Hesabı (+/-)		-	-
4- Enflasyon Düzeltmesi Hesabı (+/-)		-	-
5- Ertelenmiş Vergi Varlığı Hesabı (+/-)	47.5	(783.939)	(618.460)
6- Ertelenmiş Vergi Yükümlülüğü Gideri (-)		-	-
7- Diğer Gelir ve Karlar	47.1	1.918.935	518.587
8- Diğer Gider ve Zararlar (-)		(1.148.801)	(74.985)
9- Önceki Yıl Gelir ve Karları		-	-
10- Önceki Yıl Gider ve Zararları(-)		-	-
<b>N- Dönem Net Karı veya Zararı</b>		<b>21.482.027</b>	<b>28.073.235</b>
1- Dönem Karı veya Zararı		21.482.027	28.073.235
2- Dönem Karı Vergi ve Diğer Yasal Yükümlülük Karşılıkları (-)		-	-
3- Dönem Net Karı veya Zararı		21.482.027	28.073.235
4- Enflasyon Düzeltme Hesabı		-	-

Takip eden dipnotlar finansal tabloların tamamlayıcı parçasını oluştururlar.

**YAPI KREDİ SİGORTA A.Ş.****1 OCAK - 31 MART 2011 VE 2010 ARA HESAP DÖNEMLERİNE AİT  
KONSOLİDE OLMAYAN NAKİT AKIŞ TABLOLARI**

(Para birimi aksi belirtilmedikçe Türk Lirası ("TL") olarak gösterilmiştir.)

	Dipnot	01.01.2011- 31.03.2011	01.01.2010- 31.03.2010
<b>A ESAS FAALİYETLERDEN KAYNAKLANAN NAKİT AKIMLARI</b>			
1-Sigortacılık faaliyetlerinden elde edilen nakit girişleri		214.572.308	178.902.110
2-Reasürans faaliyetlerinden elde edilen nakit girişleri		19.818.597	17.882.897
3-Emeklilik faaliyetlerinden elde edilen nakit girişleri		0	-
4-Sigortacılık faaliyetleri nedeniyle yapılan nakit çıkışı (-)		(170.393.222)	(154.558.119)
5-Reasürans faaliyetleri nedeniyle nakit çıkışı (-)		(33.386.797)	(22.475.208)
6-Emeklilik faaliyetleri nedeniyle nakit çıkışı (-)			-
<b>7-Esas faaliyetler sonucu oluşan nakit (A1+A2+A3-A4-A5-A6)</b>		<b>30.610.886</b>	<b>19.751.680</b>
8-Faiz ödemeleri (-)			-
9-Gelir vergisi ödemeleri (-)			-
10-Diğer nakit girişleri		(16.340)	123.169
11-Diğer nakit çıkışları (-)		(30.038.217)	(14.008.078)
<b>12-Esas faaliyetlerden kaynaklanan net nakit</b>		<b>556.329</b>	<b>5.866.771</b>
<b>B YATIRIM FAALİYETLERİNDEN KAYNAKLANAN NAKİT AKIMLARI</b>			
1-Maddi varlıkların satışı		389	41.372
2-Maddi varlıkların iktisabı (-)		(720.212)	(1.147.178)
3-Mali varlık iktisabı (-)		(94.227.738)	(39.004.036)
4-Mali varlıkların satışı		17.899.106	37.595.773
5-Alınan faizler		9.473.428	5.672.659
6-Alınan temettüleri		19.965.350	20.000.000
7-Diğer nakit girişleri		151.027	6.636.574
8-Diğer nakit çıkışları (-)		197.913	-
<b>9-Yatırım faaliyetlerinden kaynaklanan net nakit</b>		<b>(47.260.737)</b>	<b>29.795.164</b>
<b>C FİNANSMAN FAALİYETLERİNDEN KAYNAKLANAN NAKİT AKIMLARI</b>			
1-Hisse senedi ihracı			-
2-Kredilerle ilgili nakit girişleri			-
3-Finansal kiralama borçları ödemeleri (-)			-
4-Ödenen temettüleri (-)		(22.400.000)	-
5-Diğer nakit girişleri			-
6-Diğer nakit çıkışları (-)			-
<b>7-Finansman faaliyetlerinden kaynaklanan net nakit</b>		<b>(22.400.000)</b>	<b>-</b>
<b>D KUR FARKLARININ NAKİT VE NAKİT BENZERLERİNE OLAN ETKİSİ</b>		1.109.940	(574.374)
<b>E Nakit ve nakit benzerlerinde meydana gelen net artış</b>		(67.994.468)	35.087.561
<b>F Dönem başındaki nakit ve nakit benzerleri mevcudu</b>		255.781.372	156.024.114
<b>G Dönem sonundaki nakit ve nakit benzerleri mevcudu (E+F)</b>	<b>2.12</b>	<b>187.786.904</b>	<b>191.111.675</b>

Takip eden dipnotlar finansal tabloların tamamlayıcı parçasını oluştururlar.

**YAPI KREDİ SİGORTA A.Ş.**

**1 OCAK - 31 MART 2011 VE 2010 ARA HESAP DÖNEMLERİNE AİT  
KONSOLİDE OLMAYAN ÖZSERMAYE DEĞİŞİM TABLOLARI**

(Para birimi aksi belirtilmedikçe Türk Lirası ("TL") olarak gösterilmiştir.)

Özsermaye Değişim Tabloları-Bağımsız Denetimden Geçmemiş											
	Sermaye	İşletmenin Kendi Hisse Senetleri(-)	Varlıklarda Değer Artışı	Özsermaye Enflasyon Düzeltilmesi Farkları	Yabancı Para Çevrim Farkları	Yasal Yedekler	Olağanüstü Yedekler	Diğer Yedekler ve Dağıtılmamış Karlar	Net Dönem Karı/ (Zararı)	Geçmiş Yıllar Karları/ (Zararları)	Toplam
<b>I - Önceki Dönem Sonu Bakiyesi (31/12/09)</b>	<b>80.000.000</b>	-	<b>8.499.814</b>	<b>118.495.352</b>	-	<b>5.600.553</b>	<b>49.304.509</b>	<b>31.341.814</b>	<b>(11.930.295)</b>	<b>8.677.836</b>	<b>289.989.583</b>
A- Sermaye artırımı (A1 + A2)	-	-	-	-	-	-	-	-	-	-	-
1- Nakit	-	-	-	-	-	-	-	-	-	-	-
2- İç kaynaklardan	-	-	-	-	-	-	-	-	-	-	-
B- İşletmenin aldığı kendi hisse senetleri	-	-	-	-	-	-	-	-	-	-	-
C- Gelir tablosunda olmayan kazanç&kayıplar	-	-	(1.540.858)	-	-	-	-	-	-	-	(1.540.858)
D- Varlıklarda değer artışı	-	-	-	-	-	-	-	-	-	-	-
E- Yabancı para çevrim farkları	-	-	-	-	-	-	-	-	-	-	-
F- Diğer kazanç ve kayıplar	-	-	-	-	-	-	-	-	-	-	-
G- Enflasyon düzeltme farkları	-	-	-	-	-	-	-	-	-	-	-
H- Dönem net karı/zararı (37 no.lu dipnot)	-	-	-	-	-	-	-	-	28.073.235	-	28.073.235
I- Dağıtılan temettü (38 ve 45 no.lu dipnotlar)	-	-	-	-	-	-	-	-	-	-	-
<b>J- Transfer</b>	-	-	-	-	-	-	-	-	<b>11.930.295</b>	<b>(11.930.295)</b>	-
<b>II- Dönem Sonu Bakiyesi (31/03/2010)</b>											
<b>(I+ A+B+C+D+E+F+G+H+I+J)</b>	<b>80.000.000</b>	-	<b>6.958.956</b>	<b>118.495.352</b>	-	<b>5.600.553</b>	<b>49.304.509</b>	<b>31.341.814</b>	<b>28.073.235</b>	<b>(3.252.459)</b>	<b>316.521.960</b>
<b>I - Önceki Dönem Sonu Bakiyesi (30/12/10)</b>	<b>80.000.000</b>	-	<b>6.173.768</b>	<b>118.495.352</b>	-	<b>5.600.553</b>	<b>49.304.509</b>	<b>31.341.814</b>	<b>42.549.071</b>	<b>(3.252.459)</b>	<b>330.212.608</b>
A- Sermaye artırımı (A1 + A2)	-	-	-	-	-	-	-	-	-	-	-
1- Nakit	-	-	-	-	-	-	-	-	-	-	-
2- İç kaynaklardan	-	-	-	-	-	-	-	-	-	-	-
B- İşletmenin aldığı kendi hisse senetleri	-	-	-	-	-	-	-	-	-	-	-
C- Gelir tablosunda olmayan kazanç&kayıplar	-	-	(2.722.202)	-	-	-	-	-	-	-	(2.722.202)
D- Varlıklarda değer artışı	-	-	-	-	-	-	-	-	-	-	-
E- Yabancı para çevrim farkları	-	-	-	-	-	-	-	-	-	-	-
F- Diğer kazanç ve kayıplar	-	-	-	-	-	-	-	-	-	-	-
G- Enflasyon düzeltme farkları	-	-	-	-	-	-	-	-	-	-	-
H- Dönem net karı (veya zararı) (37 no.lu dipnot)	-	-	-	-	-	-	-	-	21.482.027	-	21.482.027
I- Dağıtılan temettü (38 ve 45 no.lu dipnotlar)	-	-	-	-	-	-	-	-	(22.400.000)	-	(22.400.000)
<b>J- Transfer</b>	-	-	-	-	-	<b>3.370.939</b>	<b>949.082</b>	<b>3.898.755</b>	<b>(20.149.071)</b>	<b>11.930.295</b>	-
<b>II- Dönem Sonu Bakiyesi (31/03/2010)</b>											
<b>(I+ A+B+C+D+E+F+G+H+I+J)</b>	<b>80.000.000</b>	-	<b>3.451.566</b>	<b>118.495.352</b>	-	<b>8.971.492</b>	<b>50.253.591</b>	<b>35.240.569</b>	<b>21.482.027</b>	<b>8.677.836</b>	<b>326.572.433</b>

## YAPI KREDİ SİGORTA A.Ş.

### 1 OCAK - 31 MART 2011 ARA HESAP DÖNEMİNE AİT KONSOLİDE OLMAYAN FİNANSAL TABLOLARA İLİŞKİN AÇIKLAYICI DİPNOTLAR (Para birimi aksi belirtilmedikçe Türk Lirası ("TL") olarak gösterilmiştir.)

#### 1. Genel Bilgiler

**1.1 Ana şirketin adı:** 31 Mart 2011 tarihi itibarıyla Yapı Kredi Sigorta A.Ş.'nin ("Şirket") doğrudan ortağı Yapı ve Kredi Bankası A.Ş. olup nihai ana ortakları Koç Holding A.Ş. ve Unicredit S.P.A.'dir.

**1.2 Kuruluşun ikametgahı ve yasal yapısı, Şirket olarak olduğu ülke ve kayıtlı büronun adresi:** Yapı Kredi Sigorta A.Ş. 24 Aralık 1943 tarihinde faaliyete geçmiştir. Şirket merkezi ve genel müdürlüğü İstanbul'da olup, "Yapı Kredi Plaza A Blok Büyükdere Cad. 34330 Levent-İstanbul" adresinde anonim şirket olarak faaliyet göstermektedir. Şirket'in "İstanbul", "İç Anadolu", "Marmara", "Güney", "Ege", "Akdeniz", "Bakırköy" ve "Kadıköy" Bölge Müdürlükleri bulunmaktadır.

**1.3 İşletmenin fiili faaliyet konusu:** Şirket hayat dışı sigorta dallarında faaliyet göstermektedir.

**1.4 Kuruluşun faaliyetlerinin ve esas çalışma alanlarının niteliklerinin açıklaması:** 1.2 ve 1.3 no.lu dipnotlarda açıklanmıştır.

**1.5 Kategorileri itibarıyla dönem içinde çalışan personelin ortalama sayısı:**

	1 Ocak - 31 Mart 2011	1 Ocak - 31 Mart 2010
Üst ve orta kademeli yöneticiler	39	41
Diğer personel	866	840
<b>Toplam</b>	<b>905</b>	<b>881</b>

**1.6 Yönetim kurulu başkan ve üyeleriyle genel müdür, genel koordinatör, genel müdür yardımcıları gibi üst yöneticilere cari dönemde sağlanan ücret ve benzeri menfaatlerin toplam tutarı:**

	1 Ocak - 31 Mart 2011	1 Ocak - 31 Mart 2010
<b>Üst Yöneticilere Sağlanan Kısa Vadeli Faydalar (Kar/Zarar)</b>		
Ücret ve benzeri		
Kısa vadeli ödemeler	583.811	546.005
Prim	995.200	554.590
Grup emeklilik planı	38.314	35.530
<b>Toplam</b>	<b>1.617.325</b>	<b>1.136.125</b>

(\* Üst yöneticilere sağlanan uzun vadeli fayda yoktur. (31.12.2010: Yoktur.)

**1.7 Finansal tablolarda; yatırım gelirlerinin ve faaliyet giderlerinin (personel, yönetim, araştırma geliştirme, pazarlama ve satış, dışarıdan sağlanan fayda ve hizmetler ile diğer faaliyet giderleri) dağıtımında kullanılan anahtarlar:** Şirket tarafından hayat dışı teknik karşılıkları karşılayan varlıkların yatırıma yönlendirilmesinden elde edilen tüm gelirler, teknik olmayan bölümden teknik bölüme aktarılmıştır. Diğer yatırım gelirleri ise teknik olmayan bölüm altında sınıflandırılmıştır. Şirket teknik bölüme aktardığı faaliyet giderlerini, cari

**1 OCAK - 31 MART 2011 ARA HESAP DÖNEMİNE AİT KONSOLİDE  
OLMAYAN FİNANSAL TABLOLARA İLİŞKİN AÇIKLAYICI DİPNOTLAR**  
(Para birimi aksi belirtilmedikçe Türk Lirası ("TL") olarak gösterilmiştir.)

---

dönemde üretilen poliçe sayısı, brüt yazılan prim miktarı ve hasar ihbar adedinin, son üç yıl içindeki ağırlıklarının ortalamasını dikkate alarak alt branşlara dağıtmıştır.

**1.8 Finansal tabloların tek bir şirketi mi yoksa şirketler grubunu mu içerdiği:** Finansal tablolar tek bir şirketi (Yapı Kredi Sigorta A.Ş.) içermektedir. Şirket'in bağlı ortaklıklarından Yapı Kredi Emeklilik A.Ş.'yi de içeren konsolide finansal tabloları ayrıca yayımlanacaktır.

**1.9 Raporlayan işletmenin adı veya diğer kimlik bilgileri ve bu bilgide önceki bilanço tarihinden beri olan değişiklikler:** Şirket'in adı ve diğer kimlik bilgileri 1.1, 1.2, ve 1.3 no.lu dipnotlarda belirtilmiş olup bu bilgilerde önceki bilanço tarihinden bu yana herhangi bir değişiklik olmamıştır.

**1.10 Bilanço tarihinden sonraki olaylar:** 1 Ocak - 31 Mart 2011 hesap dönemine ait konsolide olmayan finansal tablolar 29 Nisan 2011 tarihinde Yönetim Kurulu tarafından onaylanmıştır. Bilanço tarihinden sonraki olaylar 46 no.lu dipnotta açıklanmıştır.

## **2. Önemli Muhasebe Politikalarının Özeti**

### **2.1 Hazırlık Esasları**

Sermaye Piyasası Kanunu'nun (VII.) bölüm 50. maddesi (a) fıkrası hükmü uyarınca sigorta şirketleri, kuruluş, denetim, gözetim, muhasebe, finansal tablo ve rapor standartları konularında kendi özel kanunları hükümlerine tabidir. Dolayısıyla Şirket konsolide olmayan finansal tablolarını, 5684 sayılı Sigortacılık Kanunu ile T.C. Başbakanlık Hazine Müsteşarlığı'nın ("Hazine Müsteşarlığı") sigorta ve reasürans şirketleri için öngördüğü esaslara göre hazırlamaktadır.

Finansal tablolar Hazine Müsteşarlığı tarafından, 30 Aralık 2004 tarih ve 25686 sayılı Resmi Gazete'de yayımlanan Sigortacılık Hesap Planı ve İzahnamesi Hakkında Tebliğ (Sigortacılık Muhasebe Sistemi Tebliğ No:1) içerisinde yer alan Sigortacılık Hesap Planı uyarınca düzenlenmektedir. Düzenlenen finansal tabloların biçim ve içerikleri ile bunların açıklama ve dipnotları 18 Nisan 2008 tarih ve 26851 sayılı Resmi Gazete'de yayımlanan Finansal Tabloların Sunumu Hakkında Tebliğ uyarınca belirlenmektedir.

Şirket 1 Ocak 2008 tarihinden itibaren faaliyetlerini, 14 Temmuz 2007 tarihinde yayımlanan ve 1 Ocak 2008 tarihinde yürürlüğe giren "Sigorta ve Reasürans Şirketleri ile Emeklilik Şirketlerinin Finansal Raporlamaları Hakkında Yönetmelik" doğrultusunda, söz konusu yönetmelik ve Türkiye Muhasebe Standartları Kurulu ("TMSK") tarafından açıklanan Türkiye Muhasebe Standartları ("TMS") ve Türkiye Finansal Raporlama Standartları ("TFRS") ile Hazine Müsteşarlığı tarafından muhasebe ve finansal raporlama esaslarına ilişkin yayımlanan diğer yönetmelik, açıklama ve genelgeler çerçevesinde muhasebeleştirmektedir. Hazine Müsteşarlığı'nın 18 Şubat 2008 tarih ve 9 sayılı yazısına istinaden "TMS 1-Finansal Tablolar ve Sunum", "TMS 27-Konsolide ve Konsolide Olmayan Finansal Tablolar", "TFRS 1-TFRS'ye Geçiş" ve "TFRS 4-Sigorta Sözleşmeleri" bu uygulamanın kapsamı dışında tutulmuştur. Bununla birlikte, sigorta şirketlerinin 31 Aralık 2008 tarih ve 27097 sayılı Resmi Gazete'de yayımlanan Sigorta ve Reasürans Şirketleri İle Emeklilik Şirketlerinin Konsolide Finansal

Tablolarının Düzenlenmesine İlişkin Tebliğ'i 31 Mart 2009 tarihinden itibaren uygulamaları gerekmektedir. Şirket bu doğrultuda 31 Mart 2009'dan itibaren konsolide finansal tablolarını ayrıca yayımlamaya başlamıştır.

**1 OCAK - 31 MART 2011 ARA HESAP DÖNEMİNE AİT KONSOLİDE  
OLMAYAN FİNANSAL TABLOLARA İLİŞKİN AÇIKLAYICI DİPNOTLAR**  
(Para birimi aksi belirtilmedikçe Türk Lirası ("TL") olarak gösterilmiştir.)

---

Konsolide olmayan finansal tablolar, gerçeğe uygun değerleri ile gösterilen alım satım amaçlı ve satılmaya hazır finansal varlıkların dışında, maliyet esaslı baz alınarak Türk Lirası (TL) olarak hazırlanmıştır. Parasal olmayan kalemlerin maliyetleri 31 Aralık 2004 tarihine kadar enflasyon düzeltmesine tabi tutularak belirlenmiştir.

**2. Önemli Muhasebe Politikalarının Özeti (Devamı)**

Hazine Müsteşarlığı, SPK'nın 17 Mart 2005 tarihinde aldığı karardan hareketle, 1 Ocak 2005 tarihinden itibaren geçerli olmak üzere enflasyon muhasebesi uygulamasının gerekli olmadığını bildirmiştir. Şirket, Hazine Müsteşarlığı'nın ilgili yazısına istinaden, 31 Aralık 2004 tarihli finansal tablolarını "Yüksek Enflasyon Dönemlerinde Finansal Tabloların Düzeltilmesi" ile ilgili hükümlere uygun olarak yeniden düzenlemiş ve 1 Ocak 2005 tarihinden başlamak üzere TMSK tarafından yayımlanmış 29 no.lu "Yüksek Enflasyonlu Ekonomilerde Finansal Raporlama" standardını uygulamamıştır.

Şirket, sigortacılık ile ilgili teknik karşılıklarını ise 5684 Sayılı Sigortacılık Kanunu çerçevesinde yayımlanan ve 1 Ocak 2008 tarihinden itibaren yürürlükte olan "Sigorta ve Reasürans ile Emeklilik Şirketlerinin Teknik Karşılıklarına ve Bu Karşılıkların Yatırılacağı Varlıklara İlişkin Yönetmelik" ve bu yönetmelikte yapılan değişikliklerle ilgili mevzuat çerçevesinde hesaplamış ve konsolide olmayan finansal tablolara yansıtmıştır.

Konsolide olmayan finansal tabloların hazırlanmasında izlenen muhasebe politikaları ve kullanılan değerlendirme esasları, aşağıda yer alan 2.4 ila 2.24 no.lu dipnotlarda açıklanmaktadır.

**Türkiye Finansal Raporlama Standartlarında, Muhasebe politikalarında ve açıklamalarda değişiklikler:**

31 Mart 2011 tarihi itibarıyla sona eren hesap dönemine ait konsolide olmayan finansal tabloların hazırlanmasında esas alınan muhasebe politikaları aşağıda özetlenen yeni standartlar ve TFRYK yorumları dışında 31 Aralık 2010 tarihi itibarıyla hazırlanan konsolide olmayan finansal tablolar ile tutarlı olarak uygulanmıştır.

**TFRYK 19 Finansal Borçların Özkaynağa Dayalı Finansal Araçlarla Ödenmesi**

Yorum, 1 Temmuz 2010 tarihi ve sonrasında başlayan hesap dönemleri için geçerlidir. Bu yorum, işletme ile kredi verenler arasında finansal borcun şartları hakkında bir yenileme görüşmesi olduğu ve kredi verenin işletmenin borcunun tamamının ya da bir kısmının sermaye araçları ile geri ödemesini kabul ettiği durumların muhasebeleştirilmesine değinmektedir. TFRYK 19, bu sermaye araçlarının TMS 39'un 41 no.lu paragrafı uyarınca "ödenen bedel" olarak niteleneceğine açıklık getirmektedir. Sonuç olarak finansal tablolardan çıkarılan finansal borç ve çıkarılan sermaye araçları, bir finansal borcu sonlandırmak için ödenen bedel olarak işleme tabi tutulur.

**TFRYK 14 Asgari Fonlama Koşulları (Değişiklik)**

Değişiklik, 1 Ocak 2011 tarihi ve sonrasında başlayan hesap dönemleri için geçerlidir. Bu değişikliğin amacı, işletmelerin asgari fonlama gereksinimi için yaptığı gönüllü ön ödemeleri bir varlık olarak değerlendirmelerine izin vermektir. Erken uygulamaya izin verilmiştir ve uygulanması geriye dönük olarak yapılmalıdır.

**TMS 32 Finansal Araçlar: Sunum ve Açıklama - Yeni haklar İçeren İhraçların Sınıflandırılması (Değişiklik)**

**1 OCAK - 31 MART 2011 ARA HESAP DÖNEMİNE AİT KONSOLİDE  
OLMAYAN FİNANSAL TABLOLARA İLİŞKİN AÇIKLAYICI DİPNOTLAR**  
(Para birimi aksi belirtilmedikçe Türk Lirası ("TL") olarak gösterilmiştir.)

---

Değişiklik, 1 Şubat 2010 tarihi ve sonrasında başlayan hesap dönemleri için geçerlidir. Bu değişiklik, yürürlükteki standart uyarınca türev aracı olarak muhasebeleştirilen belirli döviz tutarlar karşılığında yapılan hak ihracı teklifleri ile ilgilidir. Değişiklik, belirli koşulların sağlanması durumunda işlem sırasında geçerli olacak olan para birimine bakılmaksızın bu tür

**2. Önemli Muhasebe Politikalarının Özeti (Devamı)**

hak ihraçlarının öz kaynağa dayalı finansal varlık olarak sınıflandırılması gerektiğini ortaya koymaktadır. Değişiklik geriye dönük olarak uygulanmalıdır.

**TMS 24 İlişkili Taraf Açıklamaları (Yeniden Düzenleme)**

Yeniden düzenleme, 1 Ocak 2011 tarihinde ve sonrasında başlayan hesap dönemleri için geçerlidir. Bu yeniden düzenleme, devletin ya da işletmenin ilişkide olduğu devlet kontrolündeki kamu kuruluşlarının tek bir müşteri olarak nitelendirilip nitelendirmeyeceği hususunda işletmelerin yapması gereken değerlendirmeye ilişkindir. Grup, bu değerlendirmeyi yaparken söz konusu kuruluşlar arasındaki ekonomik bütünleşmenin kapsamını göz önünde bulundurmalıdır. Erken uygulamaya izin verilmektedir ve uygulama geriye dönük olarak yapılmalıdır.

**Mayıs 2010'da TMSK, tutarsızlıkları gidermek ve ifadeleri netleştirmek amacıyla üçüncü çerçeve düzenlemesini yayınlamıştır. Değişiklikler için çeşitli yürürlük tarihleri belirlenmiş olup en erken yürürlük tarihi 1 Temmuz 2010 ve sonrasında başlayan yıllık hesap dönemleridir. Erken uygulamaya izin verilmektedir (bu iyileştirme projesi henüz Avrupa Birliği tarafından onaylanmamıştır).**

TFRS 3 İşletme Birleşmeleri, (1 Temmuz 2010 tarihinde ve sonrasında başlayan hesap dönemleri için geçerlidir.)

Bu iyileştirme, TFRS 7 Finansal Araçlar: Açıklamalar, TMS 32 Finansal Araçlar: Sunum, TMS 39 Finansal Araçlar: Muhasebeleştirme ve Ölçme standartlarında yapılan ve koşullu bedele ilişkin muafiyeti kaldıran

(2008 de yeniden düzenlenen TFRS 3'ün uygulanmaya başlanmasından önce olan işletme birleşmelerinden doğan koşullu bedel için geçerli değildir) değişikliklere açıklık getirmektedir.

Ayrıca bu iyileştirme, mülkiyet hakkı veren araçların satın alınan işletmenin net varlıklarındaki orantısal payı olarak ifade edilen kontrol gücü olmayan payların bileşenlerini ölçme seçeneklerinin (gerçeğe uygun değer ya da mülkiyet hakkı veren araçların satın alınan işletmenin net varlıklarındaki orantısal payı üzerinden) kapsamını sınırlamaktadır.

Sonuç olarak bu iyileştirme, bir işletmenin (bir işletme birleşme işleminin parçası olan) satın aldığı işletmenin (zorunlu ya da gönüllü) hisse bazlı ödeme işlemlerinin değiştirilmesinin muhasebeleştirilmesini zorunlu hale getirmektedir. Örneğin bedel ve birleşme sonrası giderlerin ayrıştırılması gibi.

TFRS 7 Finansal Araçlar: Açıklamalar, (1 Ocak 2011 tarihinde ve sonrasında başlayan hesap dönemleri için geçerlidir.)

Değişiklik, TFRS 7 uyarınca yapılması gereken açıklamalara açıklık getirmekte ve sayısal açıklamalar ile finansal araçlara ilişkin risklerin doğası ve derecesi arasındaki etkileşimi vurgulamaktadır.

**1 OCAK - 31 MART 2011 ARA HESAP DÖNEMİNE AİT KONSOLİDE  
OLMAYAN FİNANSAL TABLOLARA İLİŞKİN AÇIKLAYICI DİPNOTLAR**  
(Para birimi aksi belirtilmedikçe Türk Lirası ("TL") olarak gösterilmiştir.)

---

TMS 1 Finansal Tabloların Sunuluşu, (1 Ocak 2011 tarihinde ve sonrasında başlayan hesap dönemleri için geçerlidir.)

**2. Önemli Muhasebe Politikalarının Özeti (Devamı)**

Değişiklik, işletmenin özkaynak kalemlerinin her biri için özkaynak değişim tablosu ya da finansal tablo dipnotlarında diğer kapsamlı gelire ilişkin bir analizi sunması gerekliliğine açıklık getirmektedir.

TMS 27 Konsolide ve Bireysel Finansal Tablolar, (1 Temmuz 2010 tarihinde ve sonrasında başlayan yıllık hesap dönemleri için geçerlidir.)

Bu iyileştirme, TMS 27'nin TMS 21 Kur Değişiminin Etkileri, TMS 31 İş Ortaklıkları ve TMS 28 İştiraklerdeki Yatırımlar standartlarında yaptığı değişikliklere açıklık getirmektedir.

TMS 34 Ara Dönem Raporlama, (1 Ocak 2011 tarihinde ve sonrasında başlayan hesap dönemleri için geçerlidir.)

Değişiklik, TMS 34 de yer alan açıklama ilkelerinin nasıl uygulanacağına rehberlik etmekte ve yapılması gereken açıklamalara ekleme yapmaktadır.

TFRYK 13 Müşteri Sadakat Programları, (1 Ocak 2011 tarihinde ve sonrasında başlayan hesap dönemleri için geçerlidir.)

Düzeltilme, program dahilindeki müşterilere sağlanan hediye puanlarının kullanımlarındaki değerini temel alacak şekilde gerçeğe uygun değerlerinin belirlendiği durumlarda; müşteri sadakat programına katılmayan diğer müşterilere verilen indirimler ve teşviklerin miktarının da göz önünde tutulması gerektiği konusuna açıklık getirmektedir.

Söz konusu standartlar, değişiklikler ve yorumların Grup'un finansal performansı veya finansal durumuna önemli bir etkisi olmamıştır.

**Yayınlanan ama yürürlüğe girmemiş ve erken uygulamaya konulmayan standartlar**

TFRS 9 Finansal Araçlar – Safha 1 Finansal Varlıklar ve Yükümlülükler, Sınıflandırma ve Açıklama

Yeni standart, 1 Ocak 2013 tarihi ve sonrasında başlayan hesap dönemleri için geçerlidir. TFRS 9 Finansal Araçlar standardının ilk safhası finansal varlıkların ve yükümlülüklerin ölçülmesi ve sınıflandırılmasına ilişkin yeni hükümler getirmektedir. Erken uygulamasına izin verilmektedir. Bu standart henüz Avrupa birliği tarafından onaylanmamıştır. Grup, standardın finansal durumu ve performansı üzerine etkilerini değerlendirmektedir.

TMS 12 Gelir Vergileri –Ertelenmiş Vergi: Esas alınan varlıkların geri kazanımı (Değişiklik)

Değişiklik 1 Ocak 2012 tarihinde ve sonrasında başlayan hesap dönemleri için geçerlidir. TMS 12, (i) aksi ispat edilene kadar hukuken geçerli öngörü olarak, TMS 40 kapsamında gerçeğe uygun değer modeliyle ölçülen yatırım amaçlı gayrimenkuller üzerindeki ertelenmiş verginin gayrimenkulun taşınan değerinin satış yoluyla geri kazanılacağı esasıyla hesaplanması ve (ii) TMS 16'daki yeniden değerlendirme modeliyle ölçülen amortismanına tabi olmayan varlıklar üzerindeki ertelenmiş verginin her zaman satış esasına göre hesaplanması gerektiğine ilişkin

**1 OCAK - 31 MART 2011 ARA HESAP DÖNEMİNE AİT KONSOLİDE  
OLMAYAN FİNANSAL TABLOLARA İLİŞKİN AÇIKLAYICI DİPNOTLAR**  
(Para birimi aksi belirtilmedikçe Türk Lirası ("TL") olarak gösterilmiştir.)

---

güncellenmiştir. Bu değişiklik henüz Avrupa Birliği tarafından kabul edilmemiştir. Grup, değişikliğin finansal durumu veya performansı üzerinde bir etkisi olmasını beklememektedir.

## **2. Önemli Muhasebe Politikalarının Özeti ( Devamı)**

TFRS 7 Finansal Araçlar – Bilanço dışı işlemlerin kapsamlı bir biçimde incelenmesine ilişkin açıklamalar (Değişiklik), (1 Temmuz 2011 tarihinde ve sonrasında başlayan yıllık hesap dönemleri için geçerlidir.)

Değişikliğin amacı, finansal tablo okuyucularının finansal varlıkların transfer işlemlerini (seküritizasyon gibi) - finansal varlığı transfer eden taraf üzerinde kalabilecek muhtemel riskleri de içerecek şekilde - daha iyi anlamalarını sağlamaktır. Ayrıca değişiklik, orantısız finansal varlık transferi işlemlerinin hesap döneminin sonlarına doğru yapıldığı durumlar için ek açıklama zorunlulukları getirmektedir. Bu değişiklikler büyük ölçüde UFRS ve US GAAP (Amerikan Genel Kabul Görmüş Muhasebe İlkeleri)'i açıklama gerekliliklerini uyumlaştırmaktadır. Bu değişiklik henüz AB tarafından kabul edilmemiştir. Söz konusu standardın Grup'un finansal durumunu veya performansı üzerinde bir etkisi olmasını beklememektedir.

### **2.2 Konsolidasyon**

Şirket'in "TMS 27-Konsolide ve Konsolide Olmayan Finansal Tablolar" kapsamında yer alan bağlı ortaklığı olan Yapı Kredi Emeklilik A.Ş. 31 Mart 2011 ve 2010 tarihli konsolide olmayan finansal tablolarda konsolidasyon işlemine tabi tutulmamış ve elde edilme maliyeti üzerinden gösterilmiştir (2.1, 11.4 ve 45.2 no.lu dipnotlar).

Şirket bağlı ortaklığı Yapı Kredi Emeklilik A.Ş.'in finansal tablolarını konsolidasyon işlemine tabi tutarak hazırlayacağı konsolide finansal tablolarını da ayrıca yayımlayacak olup. Şirket'in 31 Mart 2010 tarihi itibarıyla hazırlanan konsolide finansal tabloları ise 14.05.2010 tarihinde yayımlanmıştır.

### **2.3 Bölüm Raporlaması**

Faaliyet bölümleri raporlaması işletmenin karar almaya yetkili merciiine yapılan raporlamayla yeknesaklığı sağlayacak biçimde düzenlenmiştir. Şirket'in faaliyetlere ilişkin karar almaya yetkili mercii bölüme tahsis edilecek kaynaklara ilişkin kararların alınmasından ve bölümün performansının değerlendirilmesinden sorumludur. Stratejik kararları alan genel müdür Şirket'in faaliyetlere ilişkin karar almaya yetkili mercii olarak belirlenmiştir. Faaliyet bölümleri raporlaması detayları 5 no.lu dipnotta açıklanmıştır.

### **2.4 Yabancı Para Çevrimi**

Şirket'in fonksiyonel para birimi Türk Lirası (TL)'dir. Yabancı para ile yapılan işlemler, işlemin gerçekleştiği tarihteki kurdan fonksiyonel para birimine çevrilir. Bu işlemlerden doğan ve yabancı para cinsinden parasal varlık ve yükümlülüklerin dönem sonu döviz kurundan fonksiyonel para birimine çevrilmesiyle oluşan kur farkı kar ve zararı gelir tablosuna yansıtılır. Parasal varlıklardan satılmaya hazır olarak sınıflandırılmış yabancı para cinsinden finansal varlıkların iskonto edilmiş değerleri üzerinde oluşan kur farkları gelir tablosuna, bu varlıkların gerçeğe uygun değerindeki diğer tüm değişiklikler ve bunlar üzerinde oluşan kur farkları özsermaye içerisinde ilgili hesaplara yansıtılır.

**1 OCAK - 31 MART 2011 ARA HESAP DÖNEMİNE AİT KONSOLİDE  
OLMAYAN FİNANSAL TABLOLARA İLİŞKİN AÇIKLAYICI DİPNOTLAR**  
(Para birimi aksi belirtilmedikçe Türk Lirası ("TL") olarak gösterilmiştir.)

---

Gerçeğe uygun değerleri ile değerlendirilen parasal olmayan finansal varlık ve yükümlülüklerden kaynaklanan kur çevrim farkları ise gerçeğe uygun değer değişikliğinin bir parçası olarak kabul edilir ve söz konusu farklar diğer gerçeğe uygun değer değişikliklerinin takip edildiği hesaplarda yansıtılır.

**2. Önemli Muhasebe Politikalarının Özeti ( Devamı)**

**2.5 Maddi Duran Varlıklar**

Maddi duran varlıklar, elde etme maliyetinden birikmiş amortismanın düşülmesi ile gösterilmektedir. Arazi ve arsalar için sınırsız ömürleri olması sebebi ile amortisman ayrılmamaktadır. Amortisman, maddi varlıkların faydalı ömürleri esas alınarak doğrusal amortisman yöntemi kullanılarak ayrılmaktadır. Maddi duran varlıkların, faydalı ömürleri esas alınarak tahmin edilen amortisman dönemleri, aşağıda belirtilmiştir:

Kullanım amaçlı gayrimenkuller (Binalar)	50 yıl
Demirbaşlar	3-15 yıl
Teçhizatlar	10-20 yıl
Motorlu taşıtlar	5 yıl
Diğer maddi varlıklar	5 yıl

Maddi varlıklarda değer düşüklüğü olduğuna işaret eden koşulların mevcut olması halinde, olası bir değer düşüklüğünün tespiti amacıyla inceleme yapılır ve bu inceleme sonunda maddi varlığın kayıtlı değeri geri kazanılabilir değerinden fazla ise kayıtlı değeri, karşılık ayrılmak suretiyle geri kazanılabilir değerine indirilir. Maddi varlıkların elden çıkartılması dolayısıyla oluşan kar ve zararlar diğer faaliyet gelirleri ve giderleri hesaplarına dahil edilirler (6 no.lu dipnot).

**2.6 Yatırım Amaçlı Gayrimenkuller**

Şirket'in faaliyetlerinde kullanılmak veya idari maksatlarla veya işlerin normal seyri esnasında satılmak yerine, kira elde etmek veya değer kazanımı amacıyla veya her ikisi için tutulan binalar yatırım amaçlı gayrimenkuller olarak sınıflandırılmıştır. Yatırım amaçlı gayrimenkuller elde etme maliyetinden birikmiş amortismanın düşülmesi suretiyle gösterilmektedir. Yatırım amaçlı gayrimenkuller doğrusal amortisman metoduyla faydalı ömürleri üzerinden amortisman tabii tutulmuştur. Yatırım amaçlı gayrimenkullerde değer düşüklüğü olduğuna işaret eden koşulların mevcut olması halinde olası bir değer düşüklüğünün tespiti amacıyla inceleme yapılır ve bu inceleme sonunda yatırım amaçlı gayrimenkullerin kayıtlı değeri geri kazanılabilir değerinden fazla ise, karşılık ayrılmak suretiyle geri kazanılabilir değerine indirilir.

Geri kazanılabilir değer, ilgili yatırım amaçlı gayrimenkulün mevcut kullanımından gelecek net nakit akımları ile satış maliyetleri düşülmüş makul değer olarak kabul edilir. Şirket 31 Mart 2011 tarihi itibarıyla yatırım amaçlı gayrimenkulleri için 15.436 TL değer düşüklüğü karşılığı ayrılmıştır (31 Mart 2010: 11.925 TL) (7 no.lu dipnot).

Yatırım amaçlı gayrimenkullerin amortisman dönemleri 50 yıldır.

Şirket 31 Aralık 2010 tarihinde net defteri 1.336.126 TL olan yatırım amaçlı gayrimenkul ve net defter değeri 1.457.947 TL olan kullanım amaçlı gayrimenkullerde sınıflanmış olduğu İzmir Bölge binasının, 10.500.000 TL bedelle satışına istinaden 400.000 TL avans almıştır. Satış işleminin Mayıs 2011 içerisinde tamamlanması öngörülmektedir.

**1 OCAK - 31 MART 2011 ARA HESAP DÖNEMİNE AİT KONSOLİDE  
OLMAYAN FİNANSAL TABLOLARA İLİŞKİN AÇIKLAYICI DİPNOTLAR**  
(Para birimi aksi belirtilmedikçe Türk Lirası ("TL") olarak gösterilmiştir.)

---

**2.7 Maddi Olmayan Duran Varlıklar**

Maddi olmayan duran varlıklar iktisap edilmiş bilgi sistemleri, imtiyaz haklarını ve bilgisayar yazılımlarını içermektedir. Maddi olmayan duran varlıklar, elde etme maliyeti üzerinden kaydedilir ve elde edildikleri tarihten sonra tahmini faydalı ömürleri üzerinden doğrusal

**2. Önemli Muhasebe Politikalarının Özeti ( Devamı)**

amortisman yöntemi ile amortisman tabi tutulur. Değer düşüklüğünün olması durumunda maddi olmayan duran varlıkların kayıtlı değeri, geri kazanılabilir değerine getirilir (8 no.lu dipnot).

Maddi olmayan duran varlıkların bilanço tarihleri itibariyle amortisman süreleri aşağıdaki gibidir:

Yazılımlar	3 yıl
Lisanslar	15 yıl

**2.8 Finansal Varlıklar**

Şirket, finansal varlıklarını "Gerçeğe Uygun değer farkı gelir tablosuna yansıtılan finansal varlıklar (Alım satım amaçlı finansal varlıklar)", "Satılmaya hazır finansal varlıklar" ve "Krediler ve alacaklar (Esas faaliyetlerden alacaklar)" olarak sınıflandırmakta ve muhasebeleştirmektedir.

Esas faaliyetlerden alacaklar, sigorta sözleşmelerinden kaynaklanan alacaklar olup TMS 39 sigorta sözleşmesinden kaynaklanan tüm alacakları kapsam dışında tutmasına rağmen, TFRS 4 uygulanmadığı için, Şirket ihtiyari olarak bu sigorta sözleşmesinden doğan alacaklarını da finansal tablolarda finansal varlık olarak sınıflandırılmakta ve bu alacaklar için TMS 39'da yer alan ölçüm prensiplerini uygulamaktadır.

Finansal varlıkların alım ve satım işlemleri "Teslim tarihi"ne göre kayıtlara alınmakta ve kayıtlardan çıkarılmaktadır. Finansal varlıkların sınıflandırılması, ilgili varlıkların Şirket yönetimi tarafından satın alma amaçları dikkate alınarak, elde edildikleri tarihlerde kararlaştırılmaktadır.

**Gerçeğe uygun değer farkı gelir tablosuna yansıtılan finansal varlıklar (Alım satım amaçlı finansal varlıklar):**

Gerçeğe uygun değeriyle ölçülen ve gelir tablosuyla ilişkilendirilen finansal varlıklar Şirket'in performansını gerçeğe uygun değerine göre değerlendirdiği ve bu amaçla alım esnasında bu kategoride sınıflandırdığı finansal araçlardan ve riskten korunma muhasebesi uygulamadığı türev finansal araçlardan oluşmaktadır. Finansal tablolarda gerçeğe uygun değer farkı gelir tablosuna yansıtılan tüm finansal varlıklar alım satım amaçlı finansal varlıklar altında gösterilmektedir.

Gerçeğe uygun değeriyle ölçülen ve gelir tablosuyla ilişkilendirilen finansal varlıkların ilk olarak kayda alınmalarında gerçeğe uygun değerleri kullanılmaktadır. Kayıtlara ilk almış tarihinden sonra, ilgili menkul kıymet borsadaki güncel emirler arasındaki en iyi alış emri dikkate alınarak gerçeğe uygun değeri üzerinden takip edilir ve bu finansal varlıklara ilişkin tüm gerçekleşmiş ve gerçekleşmemiş kar ve zararlar ilgili dönemde gelir tablosuna dahil edilir.

**Krediler ve alacaklar (Esas faaliyetlerden alacaklar):**

**1 OCAK - 31 MART 2011 ARA HESAP DÖNEMİNE AİT KONSOLİDE  
OLMAYAN FİNANSAL TABLOLARA İLİŞKİN AÇIKLAYICI DİPNOTLAR**  
(Para birimi aksi belirtilmedikçe Türk Lirası ("TL") olarak gösterilmiştir.)

---

Krediler ve alacaklar, borçluya para veya hizmet sağlama yoluyla yaratılan finansal varlıklardır. Söz konusu alacaklar ilk olarak elde etme maliyeti üzerinden kayda alınmakta ve kayda alınmayı müteakiben etkin faiz oranı yöntemi kullanılarak iskonto edilmiş bedelleri ile değerlendirilmektedir. İlgili alacakların teminatı olarak alınan varlıklara ilişkin ödenen harçlar ve

**2. Önemli Muhasebe Politikalarının Özeti ( Devamı)**

benzeri diğer masraflar işlem maliyeti olarak kabul edilmemekte ve gider hesaplarına yansıtılmaktadır. Şirket, yönetimin değerlendirmeleri ve tahminleri doğrultusunda alacakları için 14 Temmuz 2007 tarihinde yayımlanan ve 1 Ocak 2008 tarihinde yürürlüğe giren "Sigorta ve Reasürans Şirketleri ile Emeklilik Şirketlerinin Finansal Raporlamaları Hakkında Yönetmelik'i de dikkate alarak karşılık ayırmaktadır. Söz konusu karşılık, bilançoda "Sigortacılık faaliyetlerinden alacaklar karşılığı" altında sınıflandırılmıştır. Şirket tahminlerini belirlerken risk politikaları ve ihtiyatlılık prensibi doğrultusunda, mevcut alacak portföyünün genel yapısı, sigortalı ve aracılardan finansal bünyeleri ve nakdi veya gayri nakdi teminatları, finansal olmayan verileri ve ekonomik konjonktürü dikkate almaktadır.

Sigortacılık faaliyetlerinden alacaklar karşılığına ilaveten, Şirket, yukarıda belirtilen "Sigortacılık faaliyetlerinden alacaklar" karşılığının içinde bulunmayan şüpheli alacaklar için alacağın değerini ve niteliğini göz önünde bulundurarak idari ve kanuni takipteki alacaklar karşılığı ayırmaktadır. Şirket, dava ve icra safhasında olan rücu alacakları için şüpheli alacak karşılığı ayırmıştır. Söz konusu karşılıklar, sırasıyla, bilançoda "Esas faaliyetlerden kaynaklanan şüpheli alacaklar karşılığı" ve "Sigortacılık faaliyetlerinden alacaklar karşılığı" hesapları altında sınıflandırılmıştır. Hazine Müsteşarlığı'nın 20 Eylül 2010 ve 14 Ocak 2011 tarihli ve 2010/16 ve 2011/1 sayılı genelgelerinde belirtilen esaslara göre rücu alacağına dayanak oluşturan hasarın ödeme tarihinden itibaren üzerinden 6 ay (sigorta şirketlerinden alacaklar) ve 4 ay (gerçek ve diğer tüzel kişilerden alacaklar) geçen rücu alacakları için de alacak karşılığı ayırmıştır.

Ayrılan şüpheli alacak karşılıkları o yılın gelirinden düşülmektedir. Daha önce karşılık ayrılan şüpheli alacaklar tahsil edildiğinde ilgili karşılık hesabından düşülerek "Karşılık giderleri" hesabına yansıtılmaktadır. Rücu alacakları tahsil edildiklerinde ise ilgili mevzuat gereği ödenen hasarlardan düşmektedir. Tahsili mümkün olmayan alacaklar bütün yasal işlemler tamamlandıktan sonra kayıtlardan silinmektedir (12 no.lu dipnot).

**Satılmaya hazır finansal varlıklar:**

Satılmaya hazır finansal varlıklar, "Alım satım amaçlı finansal varlıklar" ve "Krediler ve alacaklar" dışında kalan finansal varlıklardan oluşmaktadır.

Söz konusu varlıklar, kayda alınmalarını izleyen dönemlerde menkul kıymetin borsadaki güncel emirler arasındaki en iyi alış emri dikkate alınarak bulunan gerçeğe uygun değerleri ile değerlendirilmektedir. Gerçeğe uygun değere esas teşkil eden fiyat oluşumlarının aktif piyasa koşulları içerisinde gerçekleşmemesi durumunda gerçeğe uygun değerlerin güvenilir bir şekilde belirlenmediği kabul edilmekte ve alternatif modellemeler kullanılarak hesaplanan değerler gerçeğe uygun değer olarak dikkate alınmaktadır. Satılmaya hazır finansal varlıklar olarak sınıflanan sermayede payı temsil eden menkul değerler teşkilatlanmış piyasalarda işlem görmesi ve/veya gerçeğe uygun değeri güvenilir bir şekilde belirlenebilmesi durumunda gerçeğe uygun değerleri ile kayıtlara yansıtılır. Söz konusu varlıklar teşkilatlanmış piyasalarda işlem görmedikleri ve gerçeğe uygun değerleri güvenilir bir şekilde belirlenemediği durumda, değer kaybı ile ilgili karşılık düşüldükten sonra maliyet bedelleri ile finansal tablolara yansıtılır.

Satılmaya hazır menkul değerlerin gerçeğe uygun değerlerindeki değişikliklerden kaynaklanan

**1 OCAK - 31 MART 2011 ARA HESAP DÖNEMİNE AİT KONSOLİDE  
OLMAYAN FİNANSAL TABLOLARA İLİŞKİN AÇIKLAYICI DİPNOTLAR**  
(Para birimi aksi belirtilmedikçe Türk Lirası ("TL") olarak gösterilmiştir.)

---

“Gerçekleşmemiş kâr ve zararlar” ilgili finansal varlığa karşılık gelen değer tahsili, varlığın satılması, elden çıkarılması veya zafiyete uğraması durumlarından birinin gerçekleşmesine kadar dönemin gelir tablosuna yansıtılmamakta ve özsermaye içindeki “Finansal varlıkların değerlemesi” hesabında izlenmektedir. Söz konusu finansal varlıklar vade geliminde veya elden çıkarıldığında özsermaye içinde muhasebeleştirilen birikmiş gerçeğe uygun değer farkları gelir tablosuna yansıtılmaktadır.

**2. Önemli Muhasebe Politikalarının Özeti ( Devamı)**

Şirket her bilanço tarihinde, finansal varlıklarının değer düşüklüğü ile ilgili nesnel kanıt olup olmadığını değerlendirir. Satılmaya hazır olarak sınıflandırılan hisse senetlerinin gerçeğe uygun değerinin, maliyetinin altına önemli ölçüde ve uzun süreli olarak düşmesi değer düşüklüğü göstergesi olarak değerlendirilir. Satılmaya hazır finansal varlıkların değer düşüklüğü ile ilgili nesnel kanıtların varlığı durumunda ilgili finansal varlığın elde etme maliyeti ile gerçeğe uygun değeri arasındaki farklar özsermayeden çıkarılıp gelir tablosunda muhasebeleştirilir. Sermaye araçları ile ilgili gelir tablosuna kaydedilen değer düşüklüğü giderleri, daha sonraki dönemlerde gelir tablosundan ters çevrilmez.

Şirket satılmaya hazır finansal varlıklar altında sınıflandırdığı ve borçlanmayı temsil eden menkul kıymetlerde tahsilat riski doğmayan durumlarda genel faiz düzeyi ve diğer piyasa göstergelerindeki dalgalanmalara istinaden değer düşüklüğü ayırmaz (11 no.lu dipnot).

**2.9 Varlıklarda Değer Düşüklüğü**

Varlıklarda değer düşüklüğü ile ilgili hususlar, ilgili varlıklara ilişkin muhasebe politikalarının açıklandığı dipnotlarda yer almaktadır.

Aktif değerler üzerinde mevcut bulunan toplam ipotek veya teminat tutarları 43 no.lu dipnotta, vadesi gelmiş bulunan ve henüz vadesi gelmeyen alacaklar için ayrılan şüpheli alacak karşılığı tutarları 12.1 no.lu dipnotta, dönemin reeskont ve karşılık giderleri ise 47.5 no.lu dipnotta açıklanmıştır.

**2.10 Türev Finansal Araçlar**

Şirket taşıdığı yabancı para pozisyonunu azaltmak amacıyla yabancı para forward sözleşmeler kullanmakta olup 31 Mart 2011 itibariyle bu enstrümanları finansal tablolarında piyasa değerinden taşımaktadır (31 Mart 2010: Yoktur). Şirket yabancı para forward sözleşmelerinin piyasa değerini hesaplamak için dönem sonu piyasa kur ve faiz oranlarını kullanmaktadır.

**2.11 Finansal Varlıkların Netleştirilmesi (Mahsup Edilmesi)**

Finansal varlık ve yükümlülükler, gerekli kanuni hakkın bulunması, söz konusu varlık ve yükümlülükleri net olarak değerlendirmeye niyet olması veya varlıkların elde edilmesi ile yükümlülüklerin yerine getirilmesinin birbirini takip ettiği durumlarda net olarak gösterilirler.

**2.12 Nakit ve Nakit Benzerleri**

Nakit ve nakit benzerleri, eldeki nakit, banka mevduatları ile tutarı belirli, nakde kolayca çevrilebilen, kısa vadeli, yüksek likiditeye sahip ve değerindeki değişim riski önemsiz olan alış tarihinde vadesi 3 aydan kısa finansal varlıkları içermektedir.

## YAPI KREDİ SİGORTA A.Ş.

### 1 OCAK - 31 MART 2011 ARA HESAP DÖNEMİNE AİT KONSOLİDE OLMAYAN FİNANSAL TABLOLARA İLİŞKİN AÇIKLAYICI DİPNOTLAR (Para birimi aksi belirtilmedikçe Türk Lirası ("TL") olarak gösterilmiştir.)

#### 2. Önemli Muhasebe Politikalarının Özeti ( Devamı)

Nakit akış tablosuna esas teşkil eden nakit ve nakit benzerleri aşağıda gösterilmiştir:

	<b>31 Mart 2011</b>	<b>31 Aralık 2010</b>
Bankalar	180.179.552	237.878.001
Diğer nakit ve nakit benzeri varlıklar (kredi kartı alacakları)	52.821.063	52.780.336
Kasa	2.381	1.300
Eksi - Faiz tahakkukları	(1.216.092)	(856.361)
<b>Nakit ve nakit benzerleri toplamı</b>	<b>231.786.904</b>	<b>289.803.276</b>
Açıldığı tarihte vadesi 3 ayı aşan vadeli mevduat	(44.000.000)	(34.021.904)
<b>Nakit akış tablosuna baz olan nakit ve nakit benzerleri</b>	<b>187.786.904</b>	<b>255.781.372</b>

Şirket'in banka mevduatlarının detayı aşağıda yer almaktadır:

	<b>31 Mart 2011</b>	<b>31 Aralık 2010</b>
Yabancı para mevduatlar		
- vadeli mevduatlar	-	1.974.832
- vadesiz mevduatlar	2.165.796	1.830.136
	<b>2.165.796</b>	<b>3.804.968</b>
TL mevduatlar		
- vadeli mevduatlar	175.377.638	232.307.366
- vadesiz mevduatlar	1.420.026	909.306
	<b>176.797.664</b>	<b>233.216.672</b>
Faiz tahakkuku	1.216.092	856.361
<b>Toplam</b>	<b>180.179.552</b>	<b>237.878.001</b>

Şirket'in 31 Mart 2010 tarihi itibarıyla Hazine Müsteşarlığı lehine bloke edilmiş vadeli ve vadesiz mevduatı yoktur (31 Aralık 2010: Yoktur).

Vadeli mevduatların ağırlıklı ortalama faiz oranları:

	<b>31 Mart 2011</b> (%)	<b>31 Aralık 2010</b> (%)
TL	7,71	8,59
ABD Doları	-	0,60
EURO	-	0,50

## YAPI KREDİ SİGORTA A.Ş.

### 1 OCAK - 31 MART 2011 ARA HESAP DÖNEMİNE AİT KONSOLİDE OLMAYAN FİNANSAL TABLOLARA İLİŞKİN AÇIKLAYICI DİPNOTLAR (Para birimi aksi belirtilmedikçe Türk Lirası ("TL") olarak gösterilmiştir.)

## 2. Önemli Muhasebe Politikalarının Özeti ( Devamı)

Yabancı para vadeli ve vadesiz mevduatlar:

	31 Mart 2011		TL	
	Yabancı para Vadeli	Vadesiz	Vadeli	Vadesiz
EURO	-	714.484	-	1.558.718
ABD Doları	-	348.57	-	539.691
CHF	-	34.939	-	58.572
GBP	-	3.548	-	8.815
<b>Toplam</b>			-	<b>2.165.796</b>

	31 Aralık 2010		TL	
	Yabancı para Vadeli	Vadesiz	Vadeli	Vadesiz
ABD Doları	783.000	448.567	1.210.509	693.485
EURO	373.000	313.908	764.323	643.229
CHF	-	179.480	-	295.029
GBP	-	80.525	-	192.342
DKK	-	22.013	-	6.051
<b>Toplam</b>			<b>1.974.832</b>	<b>1.830.136</b>

### 2.13 Sermaye

31 Mart 2011 ve 31 Aralık 2010 tarihleri itibariyle Şirket sermayesinin dağılımı aşağıdaki gibidir:

Sermayedarın Adı	31 Mart 2011		31 Aralık 2010	
	Pay Oranı	Pay Tutarı	Pay Oranı	Pay Tutarı
Yapı ve Kredi Bankası A.Ş.	%53,10	42.480.000	%53,10	42.480.000
Halka Arz	%33,69	26.951.880	%33,69	26.951.880
Diğer	%13,21	10.568.120	%13,21	10.568.120
<b>Toplam</b>	<b>%100,00</b>	<b>80.000.000</b>	<b>%100,00</b>	<b>80.000.000</b>

31 Mart 2011 tarihi itibariyle sermayeyi temsil eden hisse senetlerine tanınan imtiyazlar bulunmamaktadır (31 Aralık 2010: Yoktur).

31 Mart 2011 tarihi itibariyle Şirket'in kayıtlı sermaye tavanı 250.000.000 TL'dir.

Şirket'in sermayesi ile ilgili diğer bilgiler 15 no.lu dipnotta açıklanmıştır.

### 2.14 Sigorta ve Yatırım Sözleşmeleri - Sınıflandırma

Sigorta sözleşmeleri sigorta riskini transfer eden sözleşmelerdir. Sigorta sözleşmeleri sigortalıyı hasar olayının olumsuz ekonomik sonuçlarına karşı sigorta poliçesinde taahhüt edilen şart ve koşullar altında korur.

## **2. Önemli Muhasebe Politikalarının Özeti ( Devamı)**

Şirket tarafından üretilen temel sigorta sözleşmeleri aşağıda da anlatıldığı gibi yangın, nakliyat, kaza, mühendislik ve sağlık başta olmak üzere hayat dışı branşlardaki sigorta sözleşmeleridir: Şirket'in en yüksek prim üretimi sağlık branşında gerçekleştirilmektedir.

Sağlık branşında üretilen sigorta sözleşmelerinde sigortalının teşhis, tanı ve tedavi hasarları sözleşme teminatlarını oluşturmaktadır. Yangın sigorta sözleşmeleri, ev ve iş yeri için yangın ve hırsızlık teminatı başta olmak üzere mali mesuliyet, kira kaybı, cam kırılması ve kar kaybı gibi farklı ek teminatları da kapsamaktadır. Nakliyat sigortası (tekne, kara veya hava nakil vasıtaları) ve taşıma halindeki mal sigortalarını kapsamaktadır. Şirket inşaat, montaj, makine kırılması, elektronik cihaz, kar kaybı gibi teminatların verildiği mühendislik sigorta sözleşmeleri ile kasko, trafik, muhtelif üçüncü şahıs sorumluluk, emniyeti suistimal, ferdi kaza gibi teminatların verildiği kaza branşı sigorta sözleşmeleri de yazmaktadır. Ayrıca TARSİM Kurumu tarafından üretilen tarım sigortaları ve DASK Kurumu tarafından üretilen zorunlu deprem sigortası sözleşmeleri de bulunmaktadır. Sigorta sözleşmelerinden oluşan gelir ve yükümlülüklerin hesaplama esasları 2.21 ve 2.24 no.lu dipnotlarda açıklanmıştır.

### **Reasürans Sözleşmeleri**

Reasürans sözleşmeleri, Şirket tarafından imzalanan bir veya daha fazla sigorta sözleşmesiyle ilgili oluşabilecek kayıplar için Şirket ve reasürans şirketi tarafından yürürlüğe konulan, bedeli ödenen sigorta sözleşmeleridir.

Şirket'in faaliyette bulunduğu branşlara bağlı olarak aşkın hasar, bölüşmeli eksedan ve bölüşmeli kot-par anlaşmaları yapılmaktadır. Aşkın hasar reasürans anlaşmaları çerçevesinde ödenen primler ilgili dönem boyunca tahakkuk esasına uygun olarak muhasebeleştirilir. Diğer yıllık reasürans sözleşmeleri çerçevesinde devredilen prim, hasar ve teknik karşılıklar, ilgili oldukları sigorta sözleşmelerinden kaynaklanan gelir ve yükümlülükler ile aynı bazda kayıtlara yansıtılır.

Şirket'in belirli rizikolar için sigorta sözleşmesi bazında ihtiyari reasürans anlaşmaları bulunmaktadır. Şirket'in, 31 Mart 2011 ve 2010 tarihleri itibariyle bölüşmeli kotpar anlaşması bulunmamaktadır.

### **2.15 Sigorta ve Yatırım Sözleşmelerinde İsteğe Bağlı Katılım Özellikleri**

Yoktur (31 Aralık 2010: Yoktur).

### **2.16 İsteğe Bağlı Katılım Özelliği Olmayan Yatırım Sözleşmeleri**

Yoktur (31 Aralık 2010: Yoktur).

### **2.17 Krediler**

Yoktur (31 Aralık 2010: Yoktur).

**1 OCAK - 31 MART 2011 ARA HESAP DÖNEMİNE AİT KONSOLİDE  
OLMAYAN FİNANSAL TABLOLARA İLİŞKİN AÇIKLAYICI DİPNOTLAR**  
(Para birimi aksi belirtilmedikçe Türk Lirası ("TL") olarak gösterilmiştir.)

---

**2.18 Vergiler**

*Kurumlar Vergisi*

Türkiye’de, kurumlar vergisi oranı 2011 yılı için %20’dir (2010: %20). Kurumlar vergisi oranı kurumların ticari kazancına vergi yasaları gereğince indirim kabul edilmeyen giderlerin ilave edilmesi, vergi yasalarında yer alan istisna (iştirak kazançları istisnası gibi) ve indirimlerin

**2. Önemli Muhasebe Politikalarının Özeti ( Devamı)**

indirilmesi sonucu bulunacak vergi matrahına uygulanır. Kâr dağıtılmadığı takdirde başka bir vergi ödenmemektedir.

Türkiye’deki bir işyeri ya da daimi temsilcisi aracılığı ile gelir elde eden dar mükellef kurumlar ile Türkiye’de yerleşik kurumlara ödenen kâr paylarından (temettü) stopaj yapılmaz. Bunların dışında kalan kişi ve kurumlara yapılan temettü ödemeleri %15 oranında stopaja tabidir. Kârın sermayeye ilavesi, kâr dağıtımını sayılmaz ve stopaj uygulanmaz.

Kurumlar üçer aylık mali kârları üzerinden %20 oranında geçici vergi hesaplar ve o dönemi izleyen ikinci ayın 14’üncü gününe kadar beyan edip 17’nci günü akşamına kadar öderler. Yıl içinde ödenen geçici vergi o yıla ait olup izleyen yıl verilecek kurumlar vergisi beyannamesi üzerinden hesaplanacak kurumlar vergisinden mahsup edilir. Mahsuba rağmen ödenmiş geçici vergi tutarı kalması durumunda bu tutar nakden iade alınabileceği gibi devlete karşı olan diğer mali borçlara da mahsup edilebilir.

En az iki yıl süre ile elde tutulan iştirak hisseleri ile gayrimenkullerin satışından doğan kârların %75’i, Kurumlar Vergisi Kanunu’nda öngörüldüğü şekilde sermayeye eklenmesi veya 5 yıl süreyle özsermayede tutulması şartı ile vergiden istisnadır.

Türk vergi mevzuatına göre beyanname üzerinde gösterilen mali zararlar 5 yılı aşmamak kaydıyla dönem kurum kazancından indirilebilirler. Ancak, mali zararlar, geçmiş yıl kârlarından mahsup edilemez.

Türkiye’de ödenecek vergiler konusunda vergi otoritesi ile mutabakat sağlamak gibi bir uygulamaya bulunmamaktadır. Kurumlar vergisi beyannameleri hesap döneminin kapandığı ayı takip eden dördüncü ayın 25’inci günü akşamına kadar bağlı bulunan vergi dairesine verilir. Bununla beraber, vergi incelemesine yetkili makamlar beş yıl zarfında muhasebe kayıtlarını inceleyebilir ve hatalı işlem tespit edilirse ödenecek vergi miktarları değişebilir.

*Ertelemiş Vergi*

Ertelemiş vergiler, yükümlülük yöntemi kullanılarak, varlık ve yükümlülüklerin finansal tablolarda yer alan değerleri ile vergi değerleri arasındaki geçici farklar üzerinden hesaplanır. Ertelemiş vergi varlık ve yükümlülükleri, yürürlükte olan veya bilanço tarihi itibarıyla yürürlüğe giren vergi oranları ve vergi mevzuatı dikkate alınarak, vergi varlığının gerçekleşeceği veya yükümlülüğünün ifa edileceği dönemde uygulanması beklenen vergi oranları üzerinden hesaplanır.

Ertelemiş vergi varlıkları, gelecekte vergiye tabi kar elde etmek suretiyle geçici farklardan yararlanmanın kuvvetle muhtemel olması şartıyla kayıtlara yansıtılmaktadır (21 no.lu dipnot).

**2.19 Çalışanlara Sağlanan Faydalar**

Şirket, kıdem tazminatı ve izin haklarına ilişkin yükümlülüklerini “Çalışanlara Sağlanan Faydalara İlişkin Türkiye Muhasebe Standardı” (“TMS 19”) hükümlerine göre muhasebeleştirmekte ve bilançoda, sırasıyla “Kıdem tazminatı karşılığı” ve “Diğer uzun vadeli borç ve gider karşılıkları” hesabında sınıflandırmaktadır. Şirket 31 Aralık 2010 tarihi itibarıyla bildirimde bulunduğu çalışanları için ayrılan Kıdem Tazminat ve İhbar Tazminatı Karşılıklarını

**1 OCAK - 31 MART 2011 ARA HESAP DÖNEMİNE AİT KONSOLİDE  
OLMAYAN FİNANSAL TABLOLARA İLİŞKİN AÇIKLAYICI DİPNOTLAR**  
(Para birimi aksi belirtilmedikçe Türk Lirası ("TL") olarak gösterilmiştir.)

---

**2. Önemli Muhasebe Politikalarının Özeti ( Devamı)**

ise finansal tablolarda "Diğer risklere ilişkin karşılıklar" hesabına sınıflandırmıştır.

Şirket, Türkiye’de mevcut iş kanunlarına göre, emeklilik veya istifa nedeniyle ve İş Kanunu’nda belirtilen davranışlar dışındaki sebeplerle işine son verilen çalışanlara belirli bir toplu ödeme yapmakla yükümlüdür. Kıdem tazminatı karşılığı, İş Kanunu kapsamında oluşması muhtemel yükümlülüğün, belirli aktüeryal tahminler kullanılarak bugünkü değeri üzerinden hesaplanmıştır (22 no.lu dipnot).

Şirket ayrıca grup emeklilik planı dahilinde personelin ödediği katkı payı kadar aylık bireysel emeklilik katılım payı ödemesi yapmakta ve kendi payına isabet eden tutarı personel giderleri içerisinde giderleştirmektedir.

**2.20 Karşılıklar**

Geçmiş olaylardan kaynaklanan mevcut bir yükümlülüğün bulunması, yükümlülüğün yerine getirilmesinin muhtemel olması ve söz konusu yükümlülük tutarının güvenilir bir şekilde tahmin edilebilir olması durumunda konsolide olmayan finansal tablolarda karşılık ayrılır. Karşılık olarak ayrılan tutar, yükümlülüğe ilişkin risk ve belirsizlikler göz önünde bulundurularak, bilanço tarihi itibarıyla yükümlülüğün yerine getirilmesi için yapılacak harcamanın tahmin edilmesi yoluyla hesaplanır. Karşılığın, mevcut yükümlülüğün karşılanması için gerekli tahmini nakit akımlarını kullanarak ölçülmesi durumunda söz konusu karşılığın defter değeri, ilgili nakit akımlarının bugünkü değerine eşittir. Karşılığın ödenmesi için gerekli olan ekonomik faydanın bir kısmı ya da tamamının üçüncü taraflarca karşılanmasının beklendiği durumlarda, tahsil edilecek tutar, ilgili tutarın tahsil edilmesinin hemen hemen kesin olması ve güvenilir bir şekilde ölçülmesi halinde varlık olarak muhasebeleştirilir.

Geçmiş olaylardan kaynaklanan ve mevcudiyeti Şirket’in tam olarak kontrolünde bulunmayan gelecekteki bir veya daha fazla kesin olmayan olayın gerçekleşip gerçekleşmemesi ile teyit edilebilmesi mümkün yükümlülükler şarta bağlı yükümlülükler olarak değerlendirilmekte ve konsolide olmayan finansal tablolara dahil edilmemektedir (23 no.lu dipnot).

**2.21 Gelirlerin Muhasebeleştirilmesi**

***Yazılan Primler***

Yazılan primler, dönem içinde tanzim edilen poliçe primlerinden iptaller çıktıktan sonra kalan tutarı ifade etmektedir. 2.24 no.lu dipnotta açıklandığı üzere prim gelirleri, yazılan primler üzerinden kazanılmamış prim karşılığı ayrılması suretiyle tahakkuk esasına göre konsolide olmayan finansal tablolara yansıtılmaktadır.

***Reasürans Komisyonları***

Reasürans şirketlerine devredilen primler ile ilgili alınan komisyonlar cari dönem içinde tahakkuk ettirilir ve gelir tablosunda, teknik bölümde, faaliyet giderleri içerisinde yer almaktadır. 2.24 no.lu dipnotta açıklandığı üzere reasürans komisyon gelirleri, alınan komisyonlar üzerinden ertelenmiş komisyon gelirleri ayrılması suretiyle tahakkuk esasına göre konsolide olmayan finansal tablolara yansıtılmaktadır.

**1 OCAK - 31 MART 2011 ARA HESAP DÖNEMİNE AİT KONSOLİDE  
OLMAYAN FİNANSAL TABLOLARA İLİŞKİN AÇIKLAYICI DİPNOTLAR**  
(Para birimi aksi belirtilmedikçe Türk Lirası ("TL") olarak gösterilmiştir.)

---

***Rücu ve Sovtaj Gelirleri***

31 Mart 2011 tarihi itibarıyla hazırlanan konsolide olmayan finansal tablolarda Şirket, Hazine Müsteşarlığı'nın 20 Eylül 2010 ve 14 Ocak 2011 tarihli ve 2010/16 ve 2011/1 sayılı

**2. Önemli Muhasebe Politikalarının Özeti ( Devamı)**

genelgelerinde belirtilen esaslara göre rücu alacağına dayanak oluşturan hasarın ödeme tarihinden itibaren üzerinden 6 ay (sigorta şirketlerinden alacaklar) ve 4 ay (gerçek ve diğer tüzel kişilerden alacaklar) geçen rücu alacakları için de alacak karşılığı ayırmıştır.

31 Mart 2011 tarihi itibarıyla hazırlanan konsolide olmayan finansal tablolarda ise Hazine Müsteşarlığı'nın 18 Ocak 2005 tarihli B.02.1.HM.O.SGM.0.3.1.1 sayılı yazısına istinaden Şirket, oluşan hasar ödemeleri ile ilgili rücu gelinine hak kazanıldığı dönemde, sigorta şirketleri ve sulhen mutabık kalınan gerçek ve tüzel kişilerden olan rücu alacaklarını tahakkuk esasına göre muhasebeleştirmektedir. Şirket ayrıca dava ve icra safhasında olan rücu alacakları için şüpheli alacak karşılığı ayırmıştır.

31 Mart 2011 tarihi itibarıyla net rücu alacakları tutarı 9.570.186 TL (31 Aralık 2010: 6.515.800 TL)'dir (12 no.lu dipnot).

**Faiz Gelirleri**

Faiz geliri etkin faiz oranı yöntemi uygulanarak dönemsel olarak kaydedilir.

**Temettü Gelirleri**

Temettü geliri, almaya hak kazanıldığında konsolide olmayan finansal tablolara gelir olarak kaydedilir.

**2.22 Kiralama İşlemleri**

Mülkiyete ait risk ve kazanımların önemli bir kısmının kiracıya ait olduğu kiralama işlemleri, finansal kiralama olarak sınıflandırılırken diğer kiralamalar faaliyet kiralaması olarak sınıflandırılır.

Finansal kiralamayla elde edilen varlıklar, kiralama tarihindeki varlığın gerçeğe uygun değeri, ya da asgari kira ödemelerinin bugünkü değerinden düşük olanı kullanılarak aktifleştirilir. Kiralayana karşı olan yükümlülük, bilançoda finansal kiralama yükümlülüğü olarak gösterilir. Finansal kiralama ödemeleri, finansman gideri ve finansal kiralama yükümlülüğündeki azalışı sağlayan anapara ödemesi olarak ayrılır ve böylelikle borcun geri kalan anapara bakiyesi üzerinden sabit bir oranda faiz hesaplanmasını sağlar. Finansman giderlerinin aktifleştirilen kısmı haricindeki bölümü gelir tablosuna kaydedilir.

Faaliyet kiralamaları için yapılan ödemeler (kiralayandan kira işleminin gerçekleşebilmesi için alınan veya alınacak olan teşvikler de kira dönemi boyunca doğrusal yöntem ile gelir tablosuna kaydedilir), kira dönemi boyunca doğrusal yöntem ile gelir tablosuna kaydedilir. Kira tahsilatları kiralama dönemi boyunca doğrusal yöntem ile gelir tablosuna kaydedilir.

**2.23 Kar Payı Dağıtımı**

Halka açık şirketler, temettü dağıtımlarını SPK'nın öngördüğü şekilde aşağıdaki gibi yaparlar:

SPK'nın Seri: IV, No: 27 Tebliği'nin 5'inci maddesinde ve çeşitli SPK kararlarıyla belirtildiği üzere hisse senetleri borsada işlem gören ortaklıklarda birinci temettü oranı ve temettü dağıtımı

**1 OCAK - 31 MART 2011 ARA HESAP DÖNEMİNE AİT KONSOLİDE  
OLMAYAN FİNANSAL TABLOLARA İLİŞKİN AÇIKLAYICI DİPNOTLAR**  
(Para birimi aksi belirtilmedikçe Türk Lirası ("TL") olarak gösterilmiştir.)

---

varsa geçmiş yıl zararları düşüldükten sonra kalan dağıtılabilir karın % 20'sinden az olamaz. Hisse senetleri borsada işlem gören anonim ortaklıklar, genel kurullarının alacağı karara bağlı olarak temettüyü; tamamen nakden dağıtma, tamamen hisse senedi olarak dağıtma, belli oranda

**2. Önemli Muhasebe Politikalarının Özeti ( Devamı)**

nakit belli oranda hisse senedi olarak dağıtılarak kalanını ortaklık bünyesinde bırakma, nakit ya da hisse senedi olarak dağıtmadan ortaklık bünyesinde bırakma konusunda serbesttir.

25 Şubat 2005 tarih 7/242 sayılı SPK kararı uyarınca; SPK düzenlemelerine göre bulunan net dağıtılabilir kar üzerinden SPK'nun asgari kar dağıtım zorunluluğuna ilişkin düzenlemeleri uyarınca hesaplanan kar dağıtım tutarının, tamamının yasal kayıtlarda yer alan dağıtılabilir kardan karşılanabilmesi durumunda, bu tutarın tamamının, karşılanmaması durumunda ise yasal kayıtlarda yer alan net dağıtılabilir karın tamamı dağıtılacaktır. SPK düzenlemelerine göre hazırlanan finansal tablolarda veya yasal kayıtların herhangi birinde dönem zararı olması durumunda ise kar dağıtımı yapılmayacaktır.

SPK'nın 27 Ocak 2010 tarihli kararı ile payları borsada işlem gören halka açık anonim ortaklıklar için yapılacak temettü dağıtımı konusunda herhangi bir asgari kar dağıtım zorunluluğu getirilmemesine karar verilmiştir.

Özsermaye enflasyon düzeltmesi farkları ile olağanüstü yedeklerin kayıtlı değerleri bedelsiz sermaye artırımını; nakit kar dağıtımı ya da zarar mahsubunda kullanılabilecektir. Ancak özsermaye enflasyon düzeltme farkları, nakit kar dağıtımında kullanılması durumunda kurumlar vergisine tabi olacaktır.

**2.24 Teknik Karşılıklar**

**Kazanılmamış Primler Karşılığı**

Kazanılmamış primler karşılığı, nakliyat branşı primleri ile 14 Haziran 2007 tarihinden önce üretilen deprem primleri hariç olmak üzere, 31 Mart 2011 tarihi itibarıyla yürürlükte bulunan tüm poliçeler için tahakkuk etmiş primlerin gün esasına göre takip eden döneme sarkan kısmı olarak hesaplanmıştır. Gün esasına göre takip eden döneme sarkan kısım hesap edilirken genel uygulamada poliçelerin öğlen 12:00'de başlayıp yine öğlen 12:00'de sona erdiği varsayılmıştır. 7 Ağustos 2007 tarih ve 26606 sayılı Resmi Gazetede yayımlanan "Sigorta ve Reasürans ile Emeklilik Şirketlerinin Teknik Karşılıklarına ve Bu Karşılıkların Yatırılacağı Varlıklara İlişkin Yönetmelik" ("Teknik Karşılıklar Yönetmeliği") uyarınca, 1 Ocak 2008 tarihinden itibaren düzenlenen poliçelerin kazanılmamış primler karşılığı ile bu karşılığın reasürans payı, yürürlükte bulunan sigorta sözleşmeleri için tahakkuk etmiş primler ile reasürörlere devredilen primlerin herhangi bir komisyon veya diğer bir indirim yapılmaksızın brüt olarak gün esasına göre ertesi hesap dönemi veya hesap dönemlerine sarkan kısmı olarak hesaplanmış ve kayıtlara yansıtılmıştır. Şirket, 1 Ocak 2008 tarihinden önce düzenlenen poliçelerin kazanılmamış primler karşılığı hesabı sırasında ise primlerden komisyonların tenzil edilmesi uygulamasına devam etmektedir. Belirli bir bitiş tarihi olmayan emtia nakliyat branşı poliçeleri için son üç ayda yazılan primlerin %50'si kazanılmamış primler karşılığı olarak ayrılmaktadır (17 no.lu dipnot).

**Ertelenen Komisyon Gider ve Gelirleri**

Hazine Müsteşarlığı tarafından yayımlanan 28 Aralık 2007 tarih ve 2007/25 sayılı Genelge uyarınca, 1 Ocak 2008 tarihinden itibaren yazılan primler için aracılara ödenen komisyonlar ile

**1 OCAK - 31 MART 2011 ARA HESAP DÖNEMİNE AİT KONSOLİDE  
OLMAYAN FİNANSAL TABLOLARA İLİŞKİN AÇIKLAYICI DİPNOTLAR**

(Para birimi aksi belirtilmedikçe Türk Lirası ("TL") olarak gösterilmiştir.)

reasürörlere devredilen primler nedeniyle reasürörlerden alınan komisyonların gelecek dönem veya dönemlere isabet eden kısmı, bilançoda sırasıyla gelecek aylara ait giderler ve gelecek aylara ait gelirler hesaplarında, gelir tablosunda ise faaliyet giderleri hesabı altında netleştirilerek muhasebeleştirilmektedir (17 no.lu dipnot).

**2. Önemli Muhasebe Politikalarının Özeti ( Devamı)**

**Devam Eden Riskler Karşılığı**

Teknik Karşılıklar Yönetmeliği uyarınca sigorta şirketleri, 1 Ocak 2008 tarihinden itibaren, yürürlükte bulunan sigorta sözleşmeleri dolayısıyla ortaya çıkabilecek tazminatların, ilgili sözleşmeler için ayrılmış kazanılmamış primler karşılığında fazla olma ihtimaline karşı, beklenen hasar prim oranını dikkate alarak devam eden riskler karşılığı ayırmakla yükümlüdürler. Beklenen hasar prim oranı, gerçekleşmiş hasarların kazanılmış prime bölünmesi suretiyle bulunur. Branş bazında hesaplanan beklenen hasar prim oranının 2009 yılından itibaren %95'in üzerinde olması halinde, %95'i aşan oranın net kazanılmamış primler karşılığı ile çarpılması sonucunda bulunan tutar, ilgili branşın devam eden riskler karşılığı olarak hesaplanmaktadır. Teknik Karşılıklar Yönetmeliği gereğince 2008 yılı için söz konusu karşılık beklenen hasar prim oranının %100'ün üzerinde olduğu branşlar için hesaplanmıştır.

Şirket, 31 Mart 2011 tarihi itibarıyla yaptığı hesaplama sonucunda 361.914 TL (31 Aralık 2010: 324.755 TL) tutarında net devam eden riskler karşılığı hesaplamış ve kayıtlarına yansıtmıştır (17 no.lu dipnot).

**Muallak Hasar ve Tazminat Karşılığı**

Şirket, tahakkuk etmiş ve hesaben tespit edilmiş ancak daha önceki hesap dönemlerinde veya cari hesap döneminde fiilen ödenmemiş tazminat bedelleri veya bu bedel hesaplanamamış ise tahmini bedelleri ile gerçekleşmiş ancak rapor edilmemiş tazminat bedelleri için muallak hasar ve tazminat karşılığı ayırmaktadır. Muallak hasar karşılığı eksper raporlarına veya sigortalı ile eksperin değerlendirmelerine uygun olarak belirlenmektedir. (31 Aralık 2010 – Muallak hasar karşılığı eksper raporlarına veya sigortalı ile eksperin değerlendirmelerine uygun olarak belirlenmekte olup muallak tazminat karşılığına ilişkin hesaplamalarda, varsa rücu ve benzeri gelir kalemleri tenzil edilmiş olarak dikkate alınmaktadır.)

Teknik Karşılıklar Yönetmeliği uyarınca, 30 Eylül 2010 tarihinden itibaren, hesap dönemi sonu itibarıyla uygulama esasları Hazine Müsteşarlığı'na belirlenen aktüeryal zincirleme merdiven yöntemleri kullanılarak gerçekleşmiş ancak rapor edilmemiş tazminat bedeli hesap edilir. Bu yöntemler, Standart Zincir, Hasar/Prim, Cape Cod, Frekans/Şiddet ve Munich Zinciri Yöntemidir. Tahakkuk etmiş ve hesaben tespit edilmiş muallak tazminat karşılığı ile seçilen aktüeryal zincirleme merdiven yöntemi arasındaki fark gerçekleşmiş ancak rapor edilmemiş tazminat bedelidir.

Gerçekleşmiş ancak rapor edilmemiş tazminat bedellerinin test edilebilmesi için ayrı bir hesaplama yapılır. Bu hesaplama sırasında hesap dönemi sonu rakamları son 12 ayı kapsayacak şekilde brüt olarak dikkate alınır. Bu tarihlerden önce meydana gelmiş ancak bu tarihlerden sonra ihbar edilmiş tazminatlar, gerçekleşmiş ancak rapor edilmemiş tazminat bedelleri olarak kabul edilir. Gerçekleşmiş ancak rapor edilmemiş tazminat bedellerinin hesaplanması sırasında, sigorta ve reasürans şirketlerinin bu bedellerle ilgili olarak son 5 veya daha fazla yıllarda; bu tarihlerden önce meydana gelmiş ancak sonrasında rapor edilmiş tazminatların, bunlara ilişkin rücu, sovtaj ve benzeri gelir tahsilatlarının tenzil edilmesinden sonra kalan tutarlarının, söz konusu yıllara ilişkin prim üretimlerine bölünmesi suretiyle bulunan ağırlıklı ortalama dikkate alınır. Cari hesap dönemi için gerçekleşmiş ancak rapor edilmemiş tazminat bedeli, ağırlıklı ortalama ile cari hesap döneminden önceki 12 aylık toplam brüt prim üretiminin çarpılması suretiyle bulunur.

**1 OCAK - 31 MART 2011 ARA HESAP DÖNEMİNE AİT KONSOLİDE  
OLMAYAN FİNANSAL TABLOLARA İLİŞKİN AÇIKLAYICI DİPNOTLAR**  
(Para birimi aksi belirtilmedikçe Türk Lirası ("TL") olarak gösterilmiştir.)

---

Şirket'in 31 Mart 2011 tarihi itibarıyla hesapladığı AZMM ek karşılık tutarı 22.387.691 TL (31 Aralık 2010: 23.886.276 TL) olup, 12.130.710 TL'si (31 Aralık 2010: 13.983.438 TL) ek IBNR tutarından fazladır.

Bu çerçevede 31 Mart 2011 tarihi itibarıyla Şirket, 113.044.270 TL (31 Aralık 2010 – 110.525.669 TL) tutarında net muallak hasar karşılığı ayırmıştır.

**2. Önemli Muhasebe Politikalarının Özeti ( Devamı)**

Aktüeryal zincirleme merdiven yöntemi hesaplamaları brüt tutarlar üzerinden yapılarak, şirketin yürürlükte bulunan veya ilgili reasürans anlaşmalarına bağlı olarak net rakamlara ulaşılmaktadır.

Test sonucunda bulunan tutar, seçilen aktüeryal zincirleme merdiven yöntemi ile bulunan tutar, branşların toplamı itibarıyla kıyaslanır ve hangi tutar daha büyük ise bu yöntemin her bir branşına ilişkin tutarları gerçekleşmiş ancak rapor edilmemiş tutar olarak finansal tablolara yansıtılır. 31 Mart 2011 tarihi itibarıyla 22.387.690 TL tutarında gerçekleşmiş ancak rapor edilmemiş hasar karşılığı hesaplanmıştır.

Ayrıca, aktüer tarafından büyük hasar ayıklaması yapılan branşlarda da, ayıklanan büyük hasarlar için bir sonraki yıl yeterlilik farkı hesaplaması yapılır.

Büyük hasar eliminasyonu Hazine Müsteşarlığı tarafından yayımlanan 18 Ekim 2010 tarih ve 2010/16 sayılı Genelgenin "F-Büyük Hasarlar Maddesi" gereğince hesaplanır. Büyük hasar eliminasyonu yapılan branşlar, Kara Araçları, Trafik, Yangın ve Doğal Afetler, Genel Sorumluluk, Genel Zararlar branşlarıdır.

**Dengeleme Karşılığı**

Teknik Karşılıklar Yönetmeliği uyarınca, 1 Ocak 2008 tarihinden itibaren geçerli olmak üzere sigorta şirketleri, takip eden hesap dönemlerinde meydana gelebilecek tazminat oranlarındaki dalgalanmaları dengelemek ve katastrofik riskleri karşılamak üzere kredi ve deprem teminatları içeren sigorta sözleşmeleri için dengeleme karşılığı ayırmak zorundadırlar. Söz konusu karşılık her bir yıla tekabül eden net deprem ve kredi primlerinin %12'si oranında hesaplanır. Net primin hesaplanmasında, bölüşmesiz reasürans anlaşmaları için ödenen tutarlar devredilen prim olarak kabul edilir. Şirket, 31 Mart 2011 tarihi itibarıyla 7.200.564 TL (31 Aralık 2010: 6.481.612 TL) tutarında dengeleme karşılığı ayırmıştır (17 ve 47.1 no.lu dipnotlar).

**3. Önemli Muhasebe Tahminleri ve Hükümleri**

Finansal tabloların hazırlanması, bilanço tarihi itibarıyla raporlanan varlıklar ve yükümlülüklerin tutarlarını, şarta bağlı varlıkların ve yükümlülüklerin açıklanmasını ve hesap dönemi boyunca raporlanan gelir ve giderlerin tutarlarını etkileyebilecek tahmin ve varsayımların kullanılmasını gerektirmektedir. Muhasebe değerlendirme, tahmin ve varsayımları, geçmiş tecrübe ve diğer faktörler ile o günün koşullarıyla gelecekteki olaylar hakkında makul beklentiler dikkate alınarak değerlendirilir. Bu değerlendirme ve tahminler, yönetimin mevcut olaylar ve işlemlere ilişkin en iyi bilgilerine dayanmasına rağmen, fiili sonuçlar varsayımlarından farklılık gösterebilir.

Şirket için en önemli muhasebe tahminlerinden biri yürürlükte olan poliçelerinden doğacak teknik giderlere ilişkin nihai net yükümlülüklerin tahmin edilmesidir. Sigortacılık ile ilgili yükümlülüklerin tahmin edilmesi, doğası itibarıyla çok sayıda belirsizliğin değerlendirilmesini içerir.

**1 OCAK - 31 MART 2011 ARA HESAP DÖNEMİNE AİT KONSOLİDE  
OLMAYAN FİNANSAL TABLOLARA İLİŞKİN AÇIKLAYICI DİPNOTLAR**  
(Para birimi aksi belirtilmedikçe Türk Lirası ("TL") olarak gösterilmiştir.)

**4. Sigorta ve Finansal Riskin Yönetimi**

**Sigorta riski**

Sigorta sözleşmelerine ilişkin risk, sigorta konusu olayın gerçekleşmesi ihtimali ve bu olaydan kaynaklanacak olan hasar tutarının bilinmiyor olmasıdır. Sigorta sözleşmelerinin doğası gereği, söz konusu risk rastlantısaldir ve dolayısıyla tam olarak tahmin edilemez.

Fiyatlandırma ve karşılık ayırma metotlarına ihtimal teorisinin uygulandığı bir poliçe portföyünde, Şirket'in sigorta sözleşmeleriyle ilgili olarak maruz kaldığı temel risk, ödenen hasar ve tazminatların sigortacılık karşılıklarının kayıtlı değerlerinin üstünde gerçekleşmesidir. Şirket

**4. Sigorta ve Finansal Riskin Yönetimi (Devamı)**

poliçe yazma stratejisini, kabul edilen sigorta risklerinin tipine ve oluşan hasarlara göre belirlemektedir.

Şirket söz konusu riskleri, şekillendirmiş olduğu poliçe yazma stratejisi ve bütün branşlarda tarafı olduğu reasürans anlaşmaları ile yönetmektedir.

Sigorta riskinin (sigorta edilen azami tutar) branş bazında dağılımı aşağıda özetlenmiştir:

	<b>31 Mart 2011</b>	<b>31 Aralık 2010</b>
Kara araçları sorumluluk	521.234.070.339	526.082.542.589
Yangın ve doğal afetler	55.840.024.547	55.298.915.197
Genel zararlar	27.138.432.363	28.670.806.466
Genel sorumluluk	11.280.706.546	10.943.462.784
Kara araçları	5.934.766.839	6.209.512.929
Nakliyat	5.579.869.790	5.444.042.064
Kaza	8.382.599.443	7.919.801.458
Hava araçları sorumluluk	2.500.075.250	2.500.075.250
Su araçları	365.034.424	388.140.861
Hava araçları	441.023.793	441.023.793
Hukuksal koruma	432.653.000	439.953.500
<b>Toplam</b>	<b>639.129.256.334</b>	<b>644.338.276.891</b>

**Duyarlılık Analizleri**

**Finansal Risk**

Şirket, sahip olduğu finansal varlıklar, reasürans varlıkları ve sigortacılık yükümlülüklerinden dolayı finansal risklere maruz kalmaktadır. Özet olarak temel finansal risk, finansal varlıklardan sağlanan gelirlerin, sigorta sözleşmelerinden kaynaklanan yükümlülüklerin karşılansında yetersiz kalmasıdır. Finansal riskin en önemli bileşenleri piyasa riski (kur riski, piyasa değeri faiz oranı riski, nakit akımı faiz oranı riski ve fiyat riskini içerir), kredi riski ve likidite riskidir. Şirket'in genel risk yönetimi programı, finansal piyasaların değişkenliğine ve bunun Şirket'in finansal performansı üzerindeki muhtemel olumsuz etkilerinin asgari seviyeye indirilmesine yoğunlaşmaktadır. Şirket, olası risklere maruz kalmamak için herhangi bir türev finansal varlık kullanmamaktadır. Risk yönetimi, Şirket yönetimi tarafından Yönetim Kurulu'nca onaylanmış usuller doğrultusunda gerçekleştirilmektedir.

**(a) Piyasa riski**

**i. Nakit akım ve piyasa değeri faiz oranı riski**

Şirket, değişken faiz oranlı finansal varlıkların ve yükümlülüklerinin tabi olduğu faiz oranlarının değişiminin etkisinden doğan faiz oranı riskine maruz kalmaktadır.

Değişken faiz oranlı finansal varlıklar, Şirket'i faiz oranı riskine maruz bırakmaktadır. 31 Mart 2011 tarihinde değişken faizli finansal varlıklara uygulanan piyasa faiz oranı

**1 OCAK - 31 MART 2011 ARA HESAP DÖNEMİNE AİT KONSOLİDE  
OLMAYAN FİNANSAL TABLOLARA İLİŞKİN AÇIKLAYICI DİPNOTLAR**  
(Para birimi aksi belirtilmedikçe Türk Lirası ("TL") olarak gösterilmiştir.)

---

%1 yüksek/düşük olsaydı ve diğer tüm değişkenler sabit kalsaydı, ilgili döneme ait net gelir 225.624 TL (31 Mart 2010: 529.207 TL) daha yüksek/düşük olacaktı.

**ii. Kur riski**

Şirket, döviz cinsinden alacak ve borçların Türk Lirası'na çevrilmesinden dolayı döviz kuru değişikliklerinden doğan kur riskine maruz kalmaktadır. Bu riskler, döviz pozisyonunun analiz edilmesi ile takip edilmektedir.

31 Mart 2011 tarihi itibarıyla Euro, TL karşısında %10 oranında değer kazansaydı/kaybetseydi ve diğer tüm değişkenler sabit kalsaydı, Euro cinsinden alacak ve borçların çevrimi dolayısıyla

**4. Sigorta ve Finansal Riskin Yönetimi (Devamı)**

oluşacak kur farkı karı/zararı sonucu net varlıklar 47.673 TL (31 Aralık 2010: 1.486.299 TL TL) daha yüksek/düşük olacaktı.

31 Mart 2011 tarihi itibarıyla ABD Doları, TL karşısında %10 oranında değer kazansaydı/kaybetseydi ve diğer tüm değişkenler sabit kalsaydı, ABD Doları cinsinden alacak ve borçların çevrimi dolayısıyla oluşacak kur farkı zararı/karı sonucu net varlıklar 1.645.648 TL (31 Aralık 2010: 605.923 TL) daha yüksek/düşük olacaktı.

31 Mart 2011 ve 31 Aralık 2010 tarihleri itibarıyla Şirket'in döviz cinsinden satılmaya hazır finansal varlığı bulunmadığından, kur değişikliklerinin Şirket'in özsermaye hesapları arasında yer alan "Finansal varlıkların değerlemesi" hesabı üzerinde bir etkisi olmamaktadır.

Şirket'in döviz cinsinden olan varlık ve yükümlülüklerine ilişkin bilgiler ilgili dipnotlarda yer almaktadır.

**iii. Fiyat riski**

Şirket'in finansal varlıkları, Şirket'i fiyat riskine maruz bırakmaktadır. Şirket emtia fiyat riskine maruz değildir.

31 Mart 2011 tarihi itibarıyla Şirket'in satılmaya hazır olarak sınıflandırılan kota edilmiş hisse senedi yatırımları piyasa değerinden tutulmaktadır. İlgili yatırımların piyasa fiyatı %5 oranında artsaydı/azalsaydı ve diğer tüm değişkenler sabit kalsaydı, net varlıklar 12.435 TL (31 Aralık 2010: 12.021 TL) daha yüksek/düşük olacaktı.

31 Mart 2011 tarihi itibarıyla Şirket'in sabit faizli satılmaya hazır finansal varlıkları piyasa değerinden tutulmaktadır. Piyasa faiz oranları %1 oranında artsaydı azalsaydı ve diğer tüm değişkenler sabit kalsaydı, ilgili döneme ait "Finansal varlıkların değerlemesi" hesabı üzerindeki etkisi 1.555.787 TL (31 Aralık 2010: 2.377.951 TL) daha düşük/yüksek olacaktı.

Yukarıda açıklanan piyasa riskine ilişkin duyarlılık analizleri vergi öncesi hesaplanan etkileri yansıtmaktadır.

**(b) Kredi riski**

Finansal varlıkların mülkiyeti, karşı tarafın sözleşmenin şartlarını yerine getirmeme riskini taşır. Şirket'in kredi riski, nakit ve nakit benzerleri ile banka mevduatları, finansal varlıklar, sigortacılık yükümlülüklerindeki reasürans payları, reasürans şirketlerinden alacaklar ve sigortalılardan ve aracı kurumlardan olan prim alacaklarından kaynaklanmaktadır. Bu riskler, Şirket yönetimi tarafından karşı tarafa olan toplam kredi riski olarak görülmektedir.

Şirket kredi ve alacaklar olarak sınıflandırılan finansal varlıklarının ve sigorta faaliyetlerinden kaynaklanan alacaklarının (reasürans alacakları dahil) kredi riskini alınan teminat ve karşı taraf seçiminde uyguladığı prosedürler ile takip etmekte ve sınırlandırmaktadır. Bu alacaklar ile ilgili diğer açıklamalar 12 no.lu dipnotta verilmiştir.

## YAPI KREDİ SİGORTA A.Ş.

### 1 OCAK - 31 MART 2011 ARA HESAP DÖNEMİNE AİT KONSOLİDE OLMAYAN FİNANSAL TABLOLARA İLİŞKİN AÇIKLAYICI DİPNOTLAR (Para birimi aksi belirtilmedikçe Türk Lirası ("TL") olarak gösterilmiştir.)

Şirket'in kredi ve alacak grubu dışında kalan ve kredi riskine tabi finansal varlıkları genellikle devlet iç borçlanma senetleri, Türkiye'de yerleşik banka ve diğer finansal kurumlarda tutulan vadeli ve vadesiz mevduatı temsil etmekte ve bu alacaklar yüksek kredi riskine sahip olarak kabul edilmemektedir.

#### (c) Likidite riski

Şirket, sigorta sözleşmelerinden kaynaklanan yükümlülüklerin karşılanabilmesi için elinde bulunan nakit kaynakları kullanmaktadır. Likidite riski, makul bir maliyet dahilinde, borçların ödenmesi için yeterli nakdin bulunmaması riskidir. Yönetim, söz konusu borçların ödenmesine yetecek tutarda fon bulundurulmasıyla ilgili limitleri belirler.

#### 4. Sigorta ve Finansal Riskin Yönetimi (Devamı)

Aşağıdaki tablo, Şirket'in finansal ve sigorta yükümlülüklerinin bilanço tarihi itibarıyla sözleşmeden kaynaklanan veya beklenen vadelerine kalan sürelerine göre dağılımını göstermektedir. Tabloda gösterilen tutarlar, sigorta ve reasürans şirketlerine borçlar dışında, iskonto edilmemiş nakit akımlarıdır:

Sözleşmeden kaynaklanan nakit akımları					
31 Mart 2011	3 aya kadar	3 ay - 1 yıl	1 yıl - 5 yıl		Toplam
Sigorta ve reasürans şirketlerine borçlar	5.868.289	4.795.410	-		10.663.699
	<b>5.868.289</b>	<b>4.795.410</b>	-		<b>10.663.699</b>
Beklenen nakit akımları					
31 Mart 2011	3 aya kadar	3 ay - 1 yıl	1 yıl - 5 yıl	5 yıldan uzun	Toplam
Kazanılmamış primler karşılığı net (*)	17.821.712	288.794.164	12.617.498	1.448	319.234.822
Muallak hasar karşılığı - net (*)	30.581.163	55.181.335	27.281.772	-	113.044.270
Devam eden riskler karşılığı-net	20.204	327.404	14.304	2	361.914
Dengeleme karşılığı - net	-	-	-	7.200.564	7.200.564
	<b>48.423.079</b>	<b>344.302.903</b>	<b>39.913.574</b>	<b>7.202.014</b>	<b>439.841.570</b>

Sözleşmeden kaynaklanan nakit akımları					
31 Aralık 2010	3 aya kadar	3 ay - 1 yıl	1 yıl - 5 yıl		Toplam
Sigorta ve reasürans şirketlerine borçlar	3.852.188	5.868.289	-		9.720.477
	<b>3.852.188</b>	<b>5.868.289</b>	-		<b>9.720.477</b>
Beklenen nakit akımları					
31 Aralık 2010	3 aya kadar	3 ay - 1 yıl	1 yıl - 5 yıl	5 yıldan uzun	Toplam
Kazanılmamış primler karşılığı - net (*)	15.761.504	300.018.032	196.621	153	315.976.310
Muallak hasar karşılığı - net (*)	49.187.897	34.183.216	27.154.556	-	110.525.669
Devam eden riskler karşılığı - net	2.318	14.571	282.970	24.897	324.756
Dengeleme karşılığı - net	-	-	-	6.481.612	6.481.612
	<b>64.951.719</b>	<b>334.215.819</b>	<b>27.634.147</b>	<b>6.506.662</b>	<b>433.308.347</b>

(\*) Şirket dava konusu muallak hasarların ödenmesinin bir yıldan daha uzun bir sürede gerçekleşeceğini öngörmektedir. Bir yıldan uzun vadeli poliçeler üzerinden hesaplanan kazanılmamış primler karşılığı yukarıdaki tabloda bir yıldan uzun vadeli olarak gösterilmiştir. Muallak hasarlar karşılığı ve kazanılmış primler karşılığının tamamını bilançoda kısa vadeli olarak sınıflandırılmıştır.

Şirket yukarıda belirtilen yükümlülükleri, aktifinde yer alan finansal varlıklar ve nakit ve nakit benzeri varlıklar ile karşılamayı öngörmektedir.

**1 OCAK - 31 MART 2011 ARA HESAP DÖNEMİNE AİT KONSOLİDE  
OLMAYAN FİNANSAL TABLOLARA İLİŞKİN AÇIKLAYICI DİPNOTLAR**  
(Para birimi aksi belirtilmedikçe Türk Lirası ("TL") olarak gösterilmiştir.)

---

**Finansal araçların makul değeri**

Makul değer, finansal araçların, zorunlu bir satış veya tasfiye işlemi dışında gönüllü taraflar arasındaki bir cari işlemde, el değiştirebileceği bir tutar olup, eğer varsa teşkilatlanmış bir piyasada işlem gören fiyatı ile en iyi şekilde belirlenir.

Finansal araçların tahmini makul değerleri, Şirket tarafından mevcut piyasa bilgileri ve uygun değerlendirme yöntemleri kullanılarak tespit edilmektedir.

Aşağıdaki yöntem ve varsayımlar, makul değeri belirlenebilen finansal araçların makul değerinin tahmininde kullanılmıştır:

**4. Sigorta ve Finansal Riskin Yönetimi (Devamı)**

**Finansal varlıklar**

Yılsonu kurlarıyla çevrilen dövize dayalı olan bakiyelerin makul değerlerinin, kayıtlı değerlerine yaklaştığı kabul edilmektedir. Nakit ve nakit benzerlerinin makul değerlerinin kısa vadeli olmaları dolayısıyla kayıtlı değerlerine yaklaştığı kabul edilmektedir. Esas faaliyetlerden alacakların kayıtlı değerinin ilgili şüpheli alacak karşılığının düşülmesinden sonra makul değerlerini gösterdiği tahmin edilmektedir. Borsaya kayıtlı olmayan satılmaya hazır finansal varlıkların ise maliyetleri, varsa, değer düşüklüğü çıkarılmış değerleri makul değerleri olarak kabul edilmektedir.

**Finansal yükümlülükler**

Esas faaliyetlerden borçlar ile diğer parasal borçların kayıtlı değerlerinin makul değerlerine yakın olduğu tahmin edilmektedir.

**Sermaye yönetimi**

Şirket'in sermayeyi yönetirken amaçları:

- Hazine Müsteşarlığı'nın gerekli gördüğü sermaye yeterliliği şartlarını yerine getirmek,
- Şirket'in işletmelerin devamlılığı ilkesi çerçevesinde varlığını sürdürmek ve faaliyetlerin devamını sağlayabilmek,
- Sigorta sözleşmelerini risk ile orantılı olarak fiyatlandırarak sermayedarlarına getiri sağlamaktır.

Şirket'in, konsolide olmayan finansal tabloların hazırlanma tarihi itibarıyla, sermaye yeterliliğinin ölçülmesine ilişkin yönetmelik çerçevesinde hesaplanan 31 Aralık 2010 tarihli asgari gerekli özsermayesi 230.682.666 TL'dir.(\*).

(\*). Sigorta ve Reasürans ile Emeklilik Şirketlerinin Sermaye Yeterliliklerinin Ölçülmesine ve Değerlendirilmesine İlişkin Yönetmelik Madde 10'a göre Haziran ve Aralık dönemlerinde olmak üzere yılda iki defa hazırlanmaktadır.

**5. Bölüm Bilgileri**

İşletme'nin "Faaliyetlere ilişkin karar almaya yetkili mercii" ye yaptığı faaliyet raporlamasına ilişkin bilgiler "TFRS 8 - Faaliyet Bölümleri" standardı kapsamında bu bölümde açıklanmıştır.

Raporlanacak alt faaliyet bölümlerinin belirlenmesinde üst yönetime verilen raporların yanı sıra, "TFRS 8 - Faaliyet Bölümleri" standardı kapsamında yer alan sayısal alt sınırlar da dikkate alınmış ve prim üretimi ve teknik karlılığına göre toplam tutarın %10'undan fazlasını teşkil eden bölümler ayrı bir faaliyet bölümü olarak değerlendirilmiştir. Şirket'in poliçe dağıtım kanalları, direkt satışları ve acente paylı satışlarından oluşmakta olup, toplam prim üretiminin %10'unu aşan büyük bir sigortalıya satışı bulunmamaktadır. Şirket faaliyetlerini Türkiye'de sürdürmektedir. Ana gelir kalemi poliçeler üzerinden alınan prim tutarıdır.

## YAPI KREDİ SİGORTA A.Ş.

### 1 OCAK - 31 MART 2011 ARA HESAP DÖNEMİNE AİT KONSOLİDE OLMAYAN FİNANSAL TABLOLARA İLİŞKİN AÇIKLAYICI DİPNOTLAR (Para birimi aksi belirtilmedikçe Türk Lirası ("TL") olarak gösterilmiştir.)

---

Şirket yönetiminin belirlediği faaliyet bölümleri 31 Aralık 2010 ve 31 Aralık 2009 tarihleri itibariyle aşağıdaki gibidir:

#### **Sağlık Dışı Sigortalar**

Sağlık dışı veya elementer sigortalar Şirket'in sağlık branşı dışında faaliyette bulunduğu ağırlıklı olarak Kara Araçları (Kasko), Kara araçları sorumluluk (Trafik), Yangın, Nakliyat, Mühendislik ve diğer branşlardaki üretimden oluşmaktadır. Sağlık dışı branşlardaki üretim ağırlıklı olarak acente broker ve banka kanalı ile yapılmakta olup genellikle Türkiye sınırları içindeki risklerin sigortası olarak düzenlenmektedir. Özellikle yangın, kasko ve trafik branşında poliçeler yıllık olarak

#### **5. Bölüm Bilgileri (Devamı)**

düzenlenmektedir. Yüksek risk konsantrasyonuna sahip ürünler için yurt içi ve yurt dışı reasürans şirketlerine gerekli devirler ise poliçe ile eş zamanlı düzenlenen ihtiyari reasürans sözleşmeleri ile yapılmaktadır.

#### **Sağlık Sigortası**

Sağlık Sigortası, sigortalıların sigorta süresi içinde hastalanmaları ve/veya herhangi bir kaza sonucu yaralanmaları halinde tedavileri için gerekli masrafları ile varsa gündelik tazminatları, bu genel şartlarla varsa özel şartlar çerçevesinde, poliçede yazılı meblağlara kadar temin eder. Sigortanın coğrafi sınırları poliçede belirtilir.

Şirket "Faaliyetlere ilişkin karar almaya yetkili mercii" ye sunduğu bölüm raporlarını da "Sigorta ve Reasürans Şirketleri ile Emeklilik Şirketlerinin Finansal Raporlamaları Hakkında Yönetmelik" doğrultusunda, söz konusu yönetmelik ve TMSK tarafından açıklanan TMS ve TFRS ile Hazine Müsteşarlığı tarafından muhasebe ve finansal raporlama esaslarına ilişkin yayımlanan diğer yönetmelik, açıklama ve genelgeler çerçevesinde takip etmektedir.

Şirket varlıklarını bölümlere ayırmamakta olup bir bütün olarak ele almaktadır.

## YAPI KREDİ SİGORTA A.Ş.

### 1 OCAK - 31 MART 2011 ARA HESAP DÖNEMİNE AİT KONSOLİDE OLMAYAN FİNANSAL TABLOLARA İLİŞKİN AÇIKLAYICI DİPNOTLAR

(Para birimi aksi belirtilmedikçe Türk Lirası ("TL") olarak gösterilmiştir.)

#### 5. Bölüm Bilgileri (Devamı)

##### 31 Mart 2011 tarihinde sona eren yıla ait bölüm sonuçları:

	Kara Araçları			Toplam
	Sağlık	Sağlık Dışı	Dağıtılmayan	
<b>TEKNİK GELİR</b>	<b>86.706.994</b>	<b>78.520.713</b>	-	<b>165.227.707</b>
1- Kazanılmış Primler (Reasürör Payı Düşülmüş Olarak)	85.947.079	71.253.108	-	157.200.187
1.1- Yazılan Primler (Reasürör payı Düşülmüş Olarak)	85.427.469	75.068.388	-	160.495.857
1.2- Kazanılmamış Primler Karşılığında Değişim	519.610	(3.778.121)	-	(3.258.511)
1.3 - Devam Eden Riskler Karşılığı	-	(37.159)	-	(37.159)
2- Diğer Teknik Gelirler (Reasürör Payı Düşülmüş Olarak)	759.915	7.267.605	-	8.027.520
<b>TEKNİK GİDER</b>	<b>(84.257.756)</b>	<b>(69.277.082)</b>	-	<b>(153.534.838)</b>
1- Gerçekleşen Hasarlar (Reasürör Payı Düşülmüş Olarak)	(77.573.574)	(50.734.451)	-	(128.308.025)
1.1- Ödenen Tazminatlar (Reasürör Payı Düşülmüş Olarak)	(76.572.537)	(49.216.886)	-	(125.789.423)
1.2- Muallak Tazminatlar Karşılığında Değişim(Reasürör Payı ve Devreden Kısım Düşülmüş Olarak) (+/-)	(1.001.037)	(1.517.565)	-	(2.518.602)
2- Diğer Teknik Giderler	(6.684.182)	(18.542.631)	-	(25.226.813)
	<b>2.449.238</b>	<b>9.243.631</b>	-	<b>11.692.869</b>
Mali gelir			30.495.317	30.495.317
Personel giderleri			(16.256.080)	(16.256.080)
Genel giderler			(4.242.472)	(4.242.472)
Amortisman gideri			(560.720)	(560.720)
Karşılık giderleri, net			1.473.900	1.473.900
Vergi gideri			-	-
Mali gider			(538.984)	(538.984)
Diğer			(581.803)	(581.803)
<b>Net Dönem Karı/ (Zararı)</b>	<b>2.449.238</b>	<b>9.243.631</b>	<b>9.789.158</b>	<b>21.482.027</b>

**YAPI KREDİ SİGORTA A.Ş.****1 OCAK - 31 MART 2011 ARA HESAP DÖNEMİNE AİT KONSOLİDE  
OLMAYAN FİNANSAL TABLOLARA İLİŞKİN AÇIKLAYICI DİPNOTLAR**

(Para birimi aksi belirtilmedikçe Türk Lirası ("TL") olarak gösterilmiştir.)

**5. Bölüm Bilgileri (Devamı)****31 Mart 2010 tarihinde sona eren yıla ait bölüm sonuçları:**

	Sağlık	Sağlık Dışı	Dağıtılmayan	Toplam
<b>TEKNİK GELİR</b>	<b>312.097.808</b>	<b>285.215.440</b>	-	<b>597.313.248</b>
1- Kazanılmış Primler (Reasürör Payı Düşülmüş Olarak)	309.120.866	257.366.640	-	566.487.506
1.1- Yazılan Primler (Reasürör payı Düşülmüş Olarak)	333.368.763	289.315.928	-	622.684.691
1.2- Kazanılmamış Primler Karşılığında Değişim	(24.247.897)	(38.620.948)	-	(62.868.845)
1.3 - Devam Eden Riskler Karşılığı	-	6.671.660	-	6.671.660
2- Diğer Teknik Gelirler (Reasürör Payı Düşülmüş Olarak)	2.976.942	27.848.800	-	30.825.742
<b>TEKNİK GİDER</b>	<b>(271.118.139)</b>	<b>(256.221.263)</b>	-	<b>(527.339.402)</b>
1- Gerçekleşen Hasarlar (Reasürör Payı Düşülmüş Olarak)	(247.410.573)	(192.371.473)	-	(439.782.046)
1.1- Ödenen Tazminatlar (Reasürör Payı Düşülmüş Olarak)	(248.001.509)	(165.608.192)	-	(413.609.701)
1.2- Muallak Tazminatlar Karşılığında Değişim(Reasürör Payı ve Devreden Kısım Düşülmüş Olarak) (+/-)	590.936	(26.763.281)	-	(26.172.345)
2- Diğer Teknik Giderler	(23.707.566)	(63.849.790)	-	(87.557.356)
	<b>40.979.669</b>	<b>28.994.177</b>	-	<b>69.973.846</b>
Mali gelir			69.412.660	69.412.660
Personel giderleri			(61.831.820)	(61.831.820)
Genel giderler			(17.255.329)	(17.255.329)
Amortisman gideri			(1.942.832)	(1.942.832)
Karşılık giderleri, net			(9.732.277)	(9.732.277)
Vergi gideri			(5.127.086)	(5.127.086)
Mali gider			(4.135.864)	(4.135.864)
Diğer			3.187.773	3.187.773
<b>Net Dönem Karı/ (Zararı)</b>	<b>40.979.669</b>	<b>28.994.177</b>	<b>(27.424.775)</b>	<b>42.549.071</b>

## YAPI KREDİ SİGORTA A.Ş.

### 1 OCAK - 31 MART 2011 ARA HESAP DÖNEMİNE AİT KONSOLİDE OLMAYAN FİNANSAL TABLOLARA İLİŞKİN AÇIKLAYICI DİPNOTLAR (Para birimi aksi belirtilmedikçe Türk Lirası ("TL") olarak gösterilmiştir.)

#### 6. Maddi Duran Varlıklar

6.1 Dönemin tüm amortisman giderleri ile itfa ve tükenme payları: 560.720 TL (1 Ocak - 31 Mart 2010: 511.628 TL).

6.1.1 Amortisman giderleri 306.277 TL (1 Ocak - 31 Mart 2010: 396.353 TL).

6.1.2 İtfa ve tükenme payları 254.443 TL (1 Ocak - 31 Mart 2010: 115.275 TL).

6.2 Amortisman hesaplama yöntemleri ile bu yöntemlerde yapılan değişikliklerin dönemin amortisman giderlerinde meydana getirdiği artış (+) veya azalış (-): Yoktur (1 Ocak- 31 Mart 2010: Yoktur).

#### 6.3 Cari dönemde duran varlık hareketleri:

6.3.1 Satın alınan, imal veya inşa edilen maddi duran varlıkların maliyeti: 23.738 TL (1 Ocak – 31 Aralık 2010: 1.531.654 TL).

6.3.2 Satılan veya hurdaya ayrılan maddi duran varlık maliyeti: 99.242 TL (1 Ocak - 31 Aralık 2010: 11.265.038 TL).

6.3.3 Cari dönemde ortaya çıkan değerlendirme artışları:

6.3.3.1 Varlık maliyetlerinde (+): Yoktur (1 Ocak - 31 Aralık 2010: Yoktur).

6.3.3.2 Birikmiş amortismanlarda (-): Yoktur (1 Ocak - 31 Aralık 2010: Yoktur).

6.3.4 Yapılmakta olan yatırımların niteliği, toplam tutarı, başlangıç ve bitiş tarihi ve tamamlama derecesi (\*):89.455 TL (31 Aralık 2010: 89.455).

(\*) Aralık 2010 yılında başlanan ve 2011 yılında tamamlanması planlanan bir adet bilgi işlem otomasyon projesine ilişkin olup diğer maddi varlıklar altında takip edilmektedir.

#### Maddi duran varlık hareket tablosu:

	1 Ocak 2011	İlaveler	Çıkışlar	31 Mart 2011
<b>Maliyet:</b>				
Kullanım amaçlı				
gayrimenkuller	6.286.450	-	-	6.286.450
Demirbaş ve tesisatlar	16.333.034	12.903	(98.159)	16.247.778
Motorlu taşıtlar	101.661	-	-	101.661
Diğer maddi varlıklar	7.261.834	10.835	(1.083)	7.271.586
<b>Toplam maliyet</b>	<b>29.982.979</b>	<b>23.738</b>	<b>(99.242)</b>	<b>29.907.475</b>
<b>Birikmiş amortisman:</b>				
Kullanım amaçlı				
gayrimenkuller	(2.376.273)	(31.869)		(2.408.142)
Demirbaş ve tesisatlar	(14.086.348)	(209.930)	97.800	(14.198.478)
Motorlu taşıtlar	(45.168)	(5.083)		(50.251)
Diğer maddi varlıklar	(6.556.405)	(30.619)	1.052	(6.585.972)
<b>Toplam birikmiş amortisman</b>	<b>(23.064.194)</b>	<b>(277.501)</b>	<b>98.852</b>	<b>(23.242.843)</b>
<b>Net kayıtlı değer</b>	<b>6.918.785</b>			<b>6.664.632</b>

**YAPI KREDİ SİGORTA A.Ş.****1 OCAK - 31 MART 2011 ARA HESAP DÖNEMİNE AİT KONSOLİDE  
OLMAYAN FİNANSAL TABLOLARA İLİŞKİN AÇIKLAYICI DİPNOTLAR**  
(Para birimi aksi belirtilmedikçe Türk Lirası ("TL") olarak gösterilmiştir.)**6. Maddi Duran Varlıklar (Devamı)****Maddi duran varlık hareket tablosu:**

	<b>1 Ocak 2010</b>	<b>İlaveler</b>	<b>Transfer</b>	<b>Çıkışlar</b>	<b>31 Aralık 2010</b>
<b>Maliyet:</b>					
Kullanım amaçlı gayrimenkuller	16.628.517	5.965	-	(10.348.032)	6.286.450
Demirbaş ve tesisatlar	16.142.938	976.787	-	(786.690)	16.333.035
Motorlu taşıtlar	143.695	-	33.713	(75.747)	101.661
Diğer maddi varlıklar	7.033.348	316.768	(33.713)	(54.569)	7.261.834
<b>Toplam maliyet</b>	<b>39.948.498</b>	<b>1.299.520</b>	<b>-</b>	<b>(11.265.038)</b>	<b>29.982.980</b>
<b>Birikmiş amortisman:</b>					
Kullanım amaçlı gayrimenkuller	(4.758.044)	(127.402)	-	2.509.173	(2.376.273)
Demirbaş ve tesisatlar	(14.121.204)	(730.303)	-	765.158	(14.086.349)
Motorlu taşıtlar	(90.469)	(20.332)	(10.114)	75.747	(45.168)
Diğer maddi varlıklar	(6.225.488)	(391.026)	10.114	49.995	(6.556.405)
<b>Toplam birikmiş amortisman</b>	<b>(25.195.205)</b>	<b>(1.269.063)</b>	<b>-</b>	<b>3.400.073</b>	<b>(23.064.195)</b>
<b>Net kayıtlı değer</b>	<b>14.753.293</b>				<b>6.918.785</b>

Maddi duran varlıkların makul değerlerinin, enflasyona göre düzeltilmiş maliyet değerlerinden düşük olduğu durumlarda söz konusu farklar için değer düşüş karşılığı ayrılmıştır. Şirket kullanım amaçlı gayrimenkulleri için 31 Mart 2011 tarihi itibarıyla 227.336 TL değer düşüş karşılığı ayrılmıştır. (31 Aralık 2010: 227.336 TL).

Kullanım amaçlı gayrimenkuller üzerinde Hazine Müsteşarlığı lehine 1.022.310 TL (31 Aralık 2010: 3.328.729 TL) tutarında ipotek bulunmaktadır (43 no.lu dipnot).

Şirket'in finansal kiralama işlemlerinde kiracı olarak edindiği maddi duran varlıklar aşağıdaki gibidir:

	<b>31 Mart 2011</b>	<b>31 Aralık 2010</b>
Maliyet aktifleştirilmiş finansal kiralama sözleşmeleri	4.168.796	4.203.591
Birikmiş amortisman	(4.160.801)	(4.171.662)
<b>Net kayıtlı değer</b>	<b>7.995</b>	<b>31.929</b>

**7. Yatırım Amaçlı Gayrimenkuller**

	<b>1 Ocak 2011</b>	<b>İlaveler</b>	<b>Değer Düşüklüğü</b>	<b>31 Mart 2011</b>
<b>Maliyet:</b>				
Binalar	5.373.700	-	(3.510)	5.370.190
	<b>5.373.700</b>	<b>-</b>	<b>(3.510)</b>	<b>5.370.190</b>
<b>Birikmiş amortisman:</b>				
Binalar	(1.981.034)	(28.386)	-	(2.009.420)
	<b>(1.981.034)</b>	<b>(28.386)</b>	<b>-</b>	<b>(2.009.420)</b>
<b>Net defter değeri</b>	<b>3.392.666</b>		<b>-</b>	<b>3.360.770</b>

**YAPI KREDİ SİGORTA A.Ş.****1 OCAK - 31 MART 2011 ARA HESAP DÖNEMİNE AİT KONSOLİDE  
OLMAYAN FİNANSAL TABLOLARA İLİŞKİN AÇIKLAYICI DİPNOTLAR**  
(Para birimi aksi belirtilmedikçe Türk Lirası ("TL") olarak gösterilmiştir.)**7. Yatırım Amaçlı Gayrimenkuller (Devamı)**

	<b>1 Ocak 2010</b>	<b>İlaveler</b>	<b>Çıkışlar</b>	<b>31 Aralık 2010</b>
<b>Maliyet:</b>				
Binalar	5.141.566	232.134	-	5.373.700
	<b>5.141.566</b>	<b>232.134</b>	-	<b>5.373.700</b>
<b>Birikmiş amortisman:</b>				
Binalar	(1.870.290)	(110.743)	-	(1.981.033)
	<b>(1.870.290)</b>	<b>(110.743)</b>	-	<b>(1.981.033)</b>
<b>Net defter değeri</b>	<b>3.271.276</b>	<b>(121.391)</b>	-	<b>3.392.667</b>

Şirket'in elinde bulundurduğu yatırım amaçlı gayrimenkullerin makul değerleri, lisanslı gayrimenkul değerlendirme şirketlerince hazırlanan ekspertiz raporları çerçevesinde belirlenmektedir. Yatırım amaçlı gayrimenkullerin makul değerlerinin, enflasyona göre düzeltilmiş maliyet değerlerinden düşük olduğu durumlarda söz konusu farklar için değer düşüş karşılığı ayrılmıştır. Şirket 31 Mart 2011 tarihi itibarıyla yatırım amaçlı gayrimenkulleri için 15.436 TL değer düşüş karşılığı ayırmıştır. (31 Aralık 2010: 11.925 TL). Şirket'in yatırım amaçlı gayrimenkullerinin değeri gayrimenkul değerlendirme şirketleri tarafından 2010 yılında yapılan değerlendirme sonucunda 11.096.524 TL (31 Mart 2010: 10.670.000 TL) olarak belirlenmiştir.

Şirket'in bu taşınmazlardan elde ettiği aylık kira geliri 50.342 TL'dir (1 Ocak - 31 Mart 2010: 52.001 TL).

Yatırım amaçlı gayrimenkuller üzerinde Hazine Müsteşarlığı lehine maliyet değeri üzerinden 1.703.850 TL (31 Mart 2010: 3.921.598 TL) tutarında ipotek bulunmaktadır (43 no.lu dipnot).

**8. Maddi Olmayan Duran Varlıklar**

	<b>1 Ocak 2011</b>	<b>İlaveler</b>	<b>Çıkışlar</b>	<b>31 Mart 2011</b>
<b>Maliyet:</b>				
Diğer maddi olmayan varlıklar	12.733.628	696.474	-	13.430.102
Maddi olmayan varlıklara ilişkin avanslar(*)	89.455	-	-	89.455
	<b>12.823.083</b>	<b>696.474</b>	-	<b>13.519.557</b>
<b>Birikmiş amortisman:</b>				
Diğer maddi olmayan varlıklar	(3.661.798)	(254.443)	-	(3.916.241)
<b>Net defter değeri</b>	<b>9.161.285</b>			<b>9.603.316</b>

(\*) Aralık 2010 yılında başlanan ve 2011 yılında tamamlanması planlanan bir adet bilgi işlem otomasyon projesine ilişkin olup diğer maddi varlıklar altında takip edilmektedir.

**YAPI KREDİ SİGORTA A.Ş.****1 OCAK - 31 MART 2011 ARA HESAP DÖNEMİNE AİT KONSOLİDE  
OLMAYAN FİNANSAL TABLOLARA İLİŞKİN AÇIKLAYICI DİPNOTLAR**  
(Para birimi aksi belirtilmedikçe Türk Lirası ("TL") olarak gösterilmiştir.)**8. Maddi Olmayan Duran Varlıklar ( Devamı)**

	1 Ocak 2010	İlaveler	Transfer	Çıkışlar	31 Aralık 2010
<b>Maliyet:</b>					
Diğer maddi olmayan varlıklar	5.303.112	4.594.472	2.836.044	-	12.733.628
Maddi olmayan varlıklara ilişkin avanslar (*)	2.836.044	89.455	(2.836.044)	-	89.455
	<b>8.139.156</b>	<b>4.683.927</b>	-	-	<b>12.823.083</b>
<b>Birikmiş amortisman:</b>					
Diğer maddi olmayan varlıklar	(3.098.772)	(563.026)	-	-	(3.661.798)
<b>Net defter değeri</b>	<b>5.040.384</b>	<b>4.120.901</b>	-	-	<b>9.161.285</b>

**9. İştiraklerdeki Yatırımlar**

Şirket'in, özsermaye muhasebesi yöntemine göre kayıtlarına yansıttığı iştiraki bulunmamaktadır (31 Aralık 2010: Yoktur).

**10. Reasürans Varlıkları**

	<b>31 Mart 2011</b>	<b>31 Aralık 2010</b>
Muallak hasar ve tazminat karşılığı		
Reasürör payı (17 no.lu dipnot)	96.252.028	75.715.728
Kazanılmamış primler karşılığı		
Reasürör payı (17 no.lu dipnot)	83.889.147	55.804.385
Reasürör şirketleri cari hesabı-net borçlar	40.006.750	(20.551.397)
	<b>1 Ocak- 31 Mart 2011</b>	<b>1 Ocak- 31 Mart 2010</b>
<b>Reasürans Gelirleri/(Giderleri)</b>		
Ödenen tazminatta reasürör payı	12.368.367	11.913.877
Reasürörlerden alınan komisyonlar(brüt)	7.531.715	8.496.981
Reasürörlerden alınan komisyonların ertelenmesi	(3.622.979)	1.246.174
Reasürörlere devredilen primler (24 no.lu dipnot)	(52.763.896)	(34.917.892)
Kazanılmamış primler karşılığı		
değişiminde reasürör payı (17 no.lu dipnot)	(3.258.511)	(3.492.057)
Muallak hasar ve tazminat karşılığı		
değişiminde reasürör payı	(2.518.602)	(5.808.222)

Reasürans sözleşmeleri ile ilgili detaylı açıklamalar 2.14 no.lu dipnotta yapılmıştır.

**YAPI KREDİ SİGORTA A.Ş.****1 OCAK - 31 MART 2011 ARA HESAP DÖNEMİNE AİT KONSOLİDE  
OLMAYAN FİNANSAL TABLOLARA İLİŞKİN AÇIKLAYICI DİPNOTLAR**  
(Para birimi aksi belirtilmedikçe Türk Lirası ("TL") olarak gösterilmiştir.)**11. Finansal Varlıklar****11.1 Kuruluşun faaliyetlerine uygun, sunulan kalemlerin alt sınıflamaları:**

	31 Mart 2011		
	Bloke	Bloke olmayan	Toplam
Satılmaya hazır finansal varlıklar			219.207.10
Devlet tahvilleri (*)	78.540.871	140.666.236	7
Hisse senetleri (**)	-	409.338	409.338
Alım satım amaçlı finansal varlıklar			
Yatırım fonları		14.755	14.755
Türev Enstrüman Piyasa Değeri			
USD forward satış sözleşmeleri (***)	-	221.150	221.150
<b>Toplam</b>	<b>78.540.871</b>	<b>141.311.479</b>	<b>0</b>

	31 Aralık 2010		
	Bloke	Bloke olmayan	Toplam
Satılmaya hazır finansal varlıklar			153.083.44
Devlet tahvilleri (*)	76.324.131	76.759.317	8
Hisse senetleri (**)	-	401.048	401.048
Alım satım amaçlı finansal varlıklar			
Yatırım fonları	-	4.017.897	4.017.897
<b>Toplam</b>	<b>76.324.131</b>	<b>81.178.262</b>	<b>3</b>

- (\*) Satılmaya hazır finansal varlıklar portföyünde bulunan devlet tahvillerinin faiz oranları %8,45 ile %16,04 (31 Aralık 2010: %7,19-%16,04) arasında değişmektedir.
- (\*\*) Hisse senetlerinin 248.704 TL (31 Aralık 2010: 240.414 TL) tutarındaki kısmı borsaya kote olup, 160.634 TL (31 Aralık 2010: 160.634 TL) tutarındaki kısmı borsaya kote değildir.
- (\*\*\*) Şirket kısa 3 aydan kısa vadeli 4,000,000 USD nominal tutarda USD satış / TL alış forward sözleşmelerine taraf olup bu işlemlerin piyasa değerlemesinden kaynaklı geliri 221,150 TL'dir.

	31 Mart 2011	31 Aralık 2010
Kredi ve alacaklar (12 no.lu dipnot)	222.883.623	216.340.442
<b>Toplam</b>	<b>222.883.623</b>	<b>216.340.442</b>

Şirket'in yabancı para satılmaya hazır finansal varlığı bulunmamaktadır (31 Aralık 2010: Yoktur).

**11.2 Yıl içinde ihraç edilen hisse senedi dışındaki menkul kıymetler:**

Yoktur (31 Aralık 2010: Yoktur).

**11.3 Yıl içinde itfa edilen borçlanmayı temsil eden menkul kıymetler:**

Yoktur (31 Aralık 2010: Yoktur).

**YAPI KREDİ SİGORTA A.Ş.****1 OCAK - 31 MART 2011 ARA HESAP DÖNEMİNE AİT KONSOLİDE  
OLMAYAN FİNANSAL TABLOLARA İLİŞKİN AÇIKLAYICI DİPNOTLAR**  
(Para birimi aksi belirtilmedikçe Türk Lirası ("TL") olarak gösterilmiştir.)**11. Finansal Varlıklar (Devamı)**

**11.4 Bilançoda maliyet bedeli üzerinden gösterilmiş menkul kıymetlerin ve finansal duran varlıkların borsa rayiçlerine göre, borsa rayiçleri üzerinden gösterilmiş menkul kıymetlerin ve finansal duran varlıkların maliyet bedellerine göre değerlerini gösteren bilgi:**

**Menkul Kıymetler:**

	<u>31 Mart 2011</u>		<u>31 Aralık 2010</u>	
	Maliyet Değeri	Kayıtlı Değer (Makul Değer)	Maliyet Değeri	Kayıtlı Değer (Makul Değer)
Devlet tahvilleri	205.975.294	219.207.107	139.524.674	153.083.448
Yatırım fonları	14.726	14.755	3.661.481	4.017.897
Hisse senetleri	187.425	409.338	187.425	401.048
	<b>206.177.445</b>	<b>219.631.200</b>	<b>143.373.580</b>	<b>157.502.393</b>

**Finansal duran varlıklar**

	<u>31 Mart 2011</u>		
	Endekslenmiş Maliyet	Kayıtlı Değer	Makul Değer
Yapı Kredi Emeklilik A.Ş.	148.249.982	148.249.982	-
	<b>148.249.982</b>	<b>148.249.982</b>	<b>-</b>

**Finansal duran varlıklar**

	<u>31 Aralık 2010</u>		
	Endekslenmiş Maliyet	Kayıtlı Değer	Makul Değer
Yapı Kredi Emeklilik A.Ş.	148.249.982	148.249.982	-
	<b>148.249.982</b>	<b>148.249.982</b>	<b>-</b>

**11.5 Menkul kıymetler ve bağlı menkul kıymetler grubu içinde yer alıp işletmenin ortakları, iştirakleri ve bağlı ortaklıklar tarafından çıkarılmış bulunan menkul kıymet tutarları ve bunları çıkaran ortaklıklar:** Yoktur (31 Aralık 2010: Yoktur).

**11.6 Finansal varlıklarda son üç yılda meydana gelen değer artışları:** Yoktur (31 Aralık 2010: Yoktur).

**11.7 - 11.9 Finansal varlıklara ilişkin diğer açıklamalar**

Satılmaya hazır finansal varlıklardan cari dönem içinde elde edilen faiz geliri ve gerçekleşen makul değer farkları 4.224.638 TL TL (31 Mart 2010: 6.646.274 TL) olup gelir tablosunda yatırım gelirleri altında muhasebeleştirilmiştir. Dönem sonu itibariyle gerçekleşmeyen makul değer farkları 3.451.566 TL TL (31 Mart 2010: 1.934.757 TL) tutarında olup özsermayede ilgili hesap kalemi altında kayıtlara yansıtılmıştır (15 no.lu dipnot).

	<u>31 Mart 2011</u>						
	Vadesiz	0-3 ay	3-6 ay	6 ay-1 yıl	1-3 yıl	3 yıldan uzun	Toplam
Devlet tahvilleri	-	-	5.092.850	118.723.819	95.390.438	-	219.207.107
Yatırım fonları	14.755	-	-	-	-	-	14.755
Hisse senetleri	409.338	-	-	-	-	-	409.338
<b>Toplam</b>	<b>424.093</b>	<b>-</b>	<b>5.092.850</b>	<b>118.723.819</b>	<b>95.390.438</b>	<b>-</b>	<b>219.631.200</b>

	<u>31 Aralık 2010</u>						
	Vadesiz	0-3 ay	3-6 ay	6 ay-1 yıl	1-3 yıl	3 yıldan uzun	Toplam
Devlet tahvilleri	-	24.105.180	2.734.732	43.497.960	81.719.667	1.025.909	153.083.448
Yatırım fonları	4.017.897	-	-	-	-	-	4.017.897
Hisse senetleri	401.048	-	-	-	-	-	401.048

## YAPI KREDİ SİGORTA A.Ş.

### 1 OCAK - 31 MART 2011 ARA HESAP DÖNEMİNE AİT KONSOLİDE OLMAYAN FİNANSAL TABLOLARA İLİŞKİN AÇIKLAYICI DİPNOTLAR (Para birimi aksi belirtilmedikçe Türk Lirası ("TL") olarak gösterilmiştir.)

<b>Toplam</b>	<b>4.418.945</b>	<b>24.105.180</b>	<b>2.734.732</b>	<b>43.497.960</b>	<b>81.719.667</b>	<b>1.025.909</b>	<b>157.502.393</b>
---------------	------------------	-------------------	------------------	-------------------	-------------------	------------------	--------------------

#### 12. Krediler ve Alacaklar

##### 12.1 Alacakların, ticari müşterilerden olan alacaklar, ilgili taraflardan olan alacaklar, peşin ödemeler için (gelecek aylara, yıllara ait ödemeler) ve diğerleri biçiminde sınıflanması:

	<b>31 Mart 2011</b>	<b>31 Aralık 2010</b>
Aracılardan alacaklar	129.616.980	104.453.098
Sigortalılardan alacaklar	81.093.587	102.943.348
Rücu ve sovtaj alacakları - brüt (şüpheli alacaklar hariç)	9.726.248	6.565.107
<b>Sigortacılık faaliyetlerinden alacaklar</b>	<b>220.436.815</b>	<b>213.961.553</b>
Esas faaliyetlerden kaynaklanan şüpheli alacaklar	65.930.273	68.150.779
Sigorta ve reasürans şirketlerinden alacaklar	3.042.106	3.120.360
<b>Esas faaliyetlerden alacaklar - brüt</b>	<b>289.409.194</b>	<b>285.232.692</b>
İdari ve kanuni takipteki rücu alacakları karşılığı (***)	(62.396.318)	(64.581.474)
Esas faaliyetlerden kaynaklanan şüpheli alacaklar karşılığı	(2.555.031)	(2.559.389)
Aracılardan ve sigortalılardan alacaklar karşılığı (*)	(1.574.222)	(1.751.387)
<b>Vadesi gelmiş bulunan ve henüz vadesi gelmeyen alacaklar için ayrılan şüpheli alacak karşılığı tutarları</b>	<b>(66.525.571)</b>	<b>(68.892.250)</b>
<b>Esas faaliyetlerden alacaklar - net</b>	<b>222.883.623</b>	<b>216.340.442</b>
<b>Rücu ve sovtaj alacaklarının detayı aşağıdaki gibidir:</b>		
Rücu ve sovtaj alacakları - brüt (şüpheli alacaklar dahil)	72.122.566	71.146.581
Rücu ve sovtaj alacakları - reasürans payı (**)	(22.381.597)	(19.661.820)
<b>Rücu ve sovtaj alacakları - net</b>	<b>49.740.969</b>	<b>51.484.761</b>
İdari ve kanuni takipteki rücu alacakları karşılığı	(62.396.318)	(64.581.474)
İdari ve kanuni takipteki rücu alacakları karşılığı - reasürans payı (**)	22.225.535	19.612.513
<b>Rücu ve sovtaj alacakları karşılığı - net</b>	<b>(40.170.783)</b>	<b>(44.968.961)</b>
<b>Toplam</b>	<b>9.570.186</b>	<b>6.515.800</b>

(\*) Bilançoda sigortacılık faaliyetlerinden alacaklar karşılığı hesabı altında yer almaktadır.

(\*\*) Bilançoda sigortacılık faaliyetlerinden borçlar hesabı altında yer almaktadır.

(\*\*\*) Bilançoda esas faaliyetlerden kaynaklanan şüpheli alacaklar hesabı altında yer almaktadır.

##### 12.2 İşletmenin ortaklar, iştirakler ve bağlı ortaklıklarla olan alacak - borç ilişkisi:

İlişkili taraflar ile olan işlem ve bakiyeler 45 no.lu dipnotta detay olarak açıklanmıştır.

**YAPI KREDİ SİGORTA A.Ş.****1 OCAK - 31 MART 2011 ARA HESAP DÖNEMİNE AİT KONSOLİDE  
OLMAYAN FİNANSAL TABLOLARA İLİŞKİN AÇIKLAYICI DİPNOTLAR**  
(Para birimi aksi belirtilmedikçe Türk Lirası ("TL") olarak gösterilmiştir.)**12. Krediler ve Alacaklar (Devamı)****12.3 Alacaklar için alınmış olan ipotek ve diğer teminatların toplam tutarı:**

Alınan garanti ve teminatların detayı aşağıda yer almaktadır:

	<b>31 Mart 2011</b>			<b>Toplam</b>
	<b>ABD Doları</b>	<b>Euro</b>	<b>TL</b>	
<b>Alınan garanti ve teminatlar</b>				
İpotekler	-	-	46.150.850	46.150.850
Teminat mektupları	118.414	2.244	14.852.331	14.972.989
Kamu borçlanma senetleri	-	-	903.730	903.730
Şirketlerden alınan garanti ve kefaletler	-	-	155.622	155.622
<b>Toplam</b>	<b>118.414</b>	<b>2.244</b>	<b>62.062.533</b>	<b>62.183.191</b>

	<b>31 Aralık 2010</b>			<b>Toplam</b>
	<b>ABD Doları</b>	<b>Euro</b>	<b>TL</b>	
<b>Alınan garanti ve teminatlar</b>				
İpotekler	-	-	44.593.450	44.593.450
Teminat mektupları	108.320	2.108	12.241.911	12.352.339
Kamu borçlanma senetleri	-	-	787.990	787.990
Şirketlerden alınan garanti ve kefaletler	-	-	155.622	155.622
<b>Toplam</b>	<b>108.320</b>	<b>2.108</b>	<b>57.778.973</b>	<b>57.889.401</b>

**12.4 Yabancı paralarla temsil edilen ve kur garantisi olmayan alacak ve borçlar ile aktifte mevcut yabancı paraların ayrı ayrı tutarları ve TL'ye dönüştürme kurları:**

	<b>31 Mart 2011</b>			<b>Tutar(TL)</b>
	<b>Döviz Cinsi</b>	<b>Döviz Tutarı</b>	<b>Kur</b>	
<b>Krediler ve Alacaklar</b>				
Dövizli Prim Alacağı	Euro	11.336.555	2.1816	24.731.828
	ABD Doları	16.706.565	1.5483	25.866.774
	CHF	100.917	1.6764	169.177
	GBP	17.54	2.4845	43.577
	JPY	647.505	0.0186	12.044
	AUD	23	1.5932	36
	DKK	(11.647)	0.29248	(3.406)
				<b>50.820.030</b>
Dövizli Komisyon Borcu	Euro	1.043.008	2.1816	2.275.426
	ABD Doları	1.440.298	1.5483	2.230.013
	CHF	1.471	1.6764	2.465
	GBP	3.323	2.4845	8.257
	DKK	14.085	0.29248	4.120
	JPY	16.722	0.0186	311
	AUD	5	1.5932	8
				<b>4.520.600</b>

**YAPI KREDİ SİGORTA A.Ş.****1 OCAK - 31 MART 2011 ARA HESAP DÖNEMİNE AİT KONSOLİDE  
OLMAYAN FİNANSAL TABLOLARA İLİŞKİN AÇIKLAYICI DİPNOTLAR**  
(Para birimi aksi belirtilmedikçe Türk Lirası ("TL") olarak gösterilmiştir.)**12. Krediler ve Alacaklar (Devamı)****12.4 Yabancı paralarla temsil edilen ve kur garantisi olmayan alacak ve borçlar ile aktifte mevcut yabancı paraların ayrı ayrı tutarları ve TL'ye dönüştürme kurları: (Devamı)**

	Döviz Cinsi	31 Aralık 2010		TL
		Döviz Tutarı	Kur	
<b>Krediler ve Alacaklar</b>				
Dövizli Prim Alacağı	ABD Doları	10.631.270	1,5460	16.435.943
	Euro	9.070.789	2,0491	18.586.954
	CHF	138.689	1,6438	227.977
	GBP	19.846	2,3886	47.404
	SEK	16.656	0,2261	3.766
	JPY	492.167	0,0189	9.302
	AUD	23	1,5685	36
	DKK	(11.647)	0,2748	(3.201)
				<b>35.308.181</b>
Dövizli Komisyon Borcu	ABD Doları	1.079.949	1,5460	1.669.601
	Euro	885.964	2,0491	1.815.429
	CHF	12.763	1,6438	20.980
	GBP	26.449	2,3886	6.327
	DKK	14.085	0,2748	3.871
	JPY	9.300	0,0189	176
	SEK	83	0,2261	19
	AUD	5	1,5685	8
				<b>3.516.411</b>

**12.5 - 12.7 Krediler ve alacaklara ilişkin diğer açıklamalar:**

Sigortacılık faaliyetlerinden alacakların vade analizi aşağıdaki gibidir:

	31 Mart 2011	31 Aralık 2010
Vadesini geçmiş	86.953.864	65.959.838
3 aya kadar	76.630.660	97.871.084
3-6 ay arası	34.352.335	36.593.405
6 ay-1 yıl arası	7.246.147	5.797.618
1 yılın üzeri	8.037.254	3.092.703
	<b>213.220.260</b>	<b>209.314.648</b>
Rücu ve sovtaj alacakları (brüt)	72.122.566	71.146.581
Alacak reeskontu	(2.509.693)	(1.918.202)
<b>Toplam</b>	<b>282.833.133</b>	<b>278.543.027</b>

Aracılardan ve sigortalılardan alacaklar karşılığı hareket tablosu aşağıdaki gibidir:

	31 Mart 2011	31 Aralık 2010
Dönem başı - 1 Ocak	1.751.387	1.224.763
Dönem içindeki girişler	396.971	697.078
Serbest bırakılan karşılık	(574.136)	(170.454)
Kayıtlardan silinen alacaklar		-
<b>Dönem sonu - 31 Aralık</b>	<b>1.574.222</b>	<b>1.751.387</b>

İdari ve kanuni takipteki net rücu alacakları karşılığının hareket tablosu aşağıdaki gibidir:

	31 Mart 2011	31 Mart 2010
Dönem başı - 1 Ocak	38.084.592	33.933.219
Dönem içindeki girişler	5.804.051	2.901.690

## YAPI KREDİ SİGORTA A.Ş.

### 1 OCAK - 31 MART 2011 ARA HESAP DÖNEMİNE AİT KONSOLİDE OLMAYAN FİNANSAL TABLOLARA İLİŞKİN AÇIKLAYICI DİPNOTLAR (Para birimi aksi belirtilmedikçe Türk Lirası ("TL") olarak gösterilmiştir.)

Serbest bırakılan karşılık	(3.717.860)	497.493
<b>Dönem sonu - 31 Mart</b>	<b>40.170.783</b>	<b>37.332.401</b>

#### 12. Krediler ve Alacaklar (Devamı)

##### 12.5 - 12.7 Krediler ve alacaklara ilişkin diğer açıklamalar: ( Devamı)

Esas faaliyetlerden kaynaklanan şüpheli alacaklar karşılığının (idari ve kanuni takipteki rücu alacakları karşılığı dahil) hareket tablosu aşağıdaki gibidir:

	<u>31 Mart 2011</u>	<u>31 Aralık 2011</u>
Dönem başı - 1 Ocak	40.643.982	2.314.737
Dönem içindeki girişler	2.081.832	234.652
<b>Dönem sonu - 31 Mart</b>	<b>42.725.814</b>	<b>2.559.389</b>

Vadesini geçmiş ama karşılık ayrılmayan sigortalılardan ve acentelerden alacaklar:

	<u>31 Mart 2011</u>	<u>31 Aralık 2010</u>
3 aya kadar	66.859.833	55.424.042
3-6 ay arası	15.546.267	7.745.365
6 ay-1 yıl arası	2.991.342	1.832.325
1 yıl üzeri	1.556.422	958.106
<b>Toplam</b>	<b>86.953.864</b>	<b>65.959.838</b>

Yukarıda belirtilen alacaklar için alınan garantiler aşağıdaki gibidir:

	<u>31 Mart 2011</u>	<u>31 Aralık 2010</u>
İpotek	20.702.510	20.964.223
Teminat mektubu	8.906.172	7.491.231
Kamu borçlanma senedi	581.731	553.803
<b>Toplam</b>	<b>30.190.413</b>	<b>29.009.257</b>

#### 13. Türev Finansal Araçlar

Yoktur (31 Aralık 2010: Yoktur).

#### 14. Nakit ve Nakit Benzerleri

31 Mart 2011 ve 31 Aralık 2010 tarihlerinde sona eren hesap dönemleri itibariyle konsolide olmayan nakit akış tablosuna esas teşkil eden nakit ve nakit benzerleri 2.12 no.lu dipnotta gösterilmiştir.

#### 15. Sermaye

##### ***Diğer Sermaye Yedekleri:***

Kurumlar Vergisi Kanunu 5.1.e hükümlerine göre şirketlerin aktiflerinde yer alan taşınmazlarının satışından doğan kazançların % 75'lik kısmı, en az beş tam yıl süreyle pasifte özel bir fon hesabında tutulması kaydıyla kurumlar vergisinden istisnadır. İstisna edilen kazanç beş yıl içinde sermayeye ilave dışında herhangi bir şekilde başka bir hesaba nakledilemez veya işletmeden çekilemez. Şirket bu konuya ilişkin olarak Hazine Müsteşarlığı'nın yayımlanmış olduğu 22 Ekim 2008 tarih ve 2008/41 sayılı sektör duyurusunda yapılan açıklamalar doğrultusunda 2010 yılı içinde gerçekleştirmiş olduğu Zincirlikuyu Merkez bina satışından sağlanan ve tamamı TMS uyarınca hesaplanan 3.711.141 TL'yi gelir tablosunda Yatırım Gelirleri içinde muhasebeleştirilmiştir. Vergi Usul Kanununa göre hesaplanmış olan 5.198.339 TL tutarındaki satış karının % 75'ine denk gelen 3.898.754 TL'lik kısmı 31 Aralık 2010 tarihi itibariyle bilançoda özsermaye altında "Dönem Net Karı" hesap grubu içerisinde "Dağıtım Konu Olmayan Dönem Karı" olarak sınıflandırmış olup bu tutar 2011 yılı içerisinde "Diğer Sermaye Yedekleri" hesabına aktarılmıştır.

**1 OCAK - 31 MART 2011 ARA HESAP DÖNEMİNE AİT KONSOLİDE  
OLMAYAN FİNANSAL TABLOLARA İLİŞKİN AÇIKLAYICI DİPNOTLAR**  
(Para birimi aksi belirtilmedikçe Türk Lirası ("TL") olarak gösterilmiştir.)

**15. Sermaye (Devamı)**

**Yasal Yedekler:**

Kanuni defterlerdeki birikmiş karlar, aşağıda belirtilen kanuni yedeklerle ilgili hüküm haricinde dağıtılabılır. Türk Ticaret Kanunu'na göre, yasal yedekler birinci ve ikinci tertip yasal yedekler olmak üzere ikiye ayrılır. Türk Ticaret Kanunu'na göre birinci tertip yasal yedekler, şirketin ödenmiş/çıkarılmış sermayesinin %20'sine ulaşıncaya kadar, kanuni net karın %5'i olarak ayrılır. İkinci tertip yasal yedekler ise ödenmiş/çıkarılmış sermayenin %5'ini aşan dağıtılan karın %10'udur. Türk Ticaret Kanunu'na göre, yasal yedekler ödenmiş/çıkarılmış sermayenin %50'sini geçmediği sürece sadece zararları netleştirmek için kullanılabilir, bunun dışında herhangi bir şekilde kullanılması mümkün değildir.

Yasal yedeklerin dönem içindeki hareketleri aşağıdaki gibidir:

	<u>2011</u>	<u>2010</u>
Dönem başı - 1 Ocak	5.600.553	5.600.553
Kar dağıtımı esnasında ayrılan yedekler	3.370.939	-
<b>Dönem sonu - 31 Mart</b>	<b>8.971.492</b>	<b>5.600.553</b>

**Finansal Varlıkların Değerlemesi:**

Satılmaya hazır finansal varlıkların makul değerlerindeki değişikliklerden kaynaklanan gerçekleşmemiş kar ve zararlar özsermaye içinde "Finansal Varlıkların Değerlemesi" altında muhasebeleştirilir.

Finansal varlıkların değerlemesinin dönem içindeki hareketleri aşağıdaki gibidir:

	<u>2011</u>	<u>2010</u>
Dönem başı - 1 Ocak (vergi etkilerinden netleştirilmiş olarak)	6.173.768	8.499.814
İtfa olan ve satılanlar	(69.454)	(4.210.803)
İtfa olanların vergi etkisi	13.891	842.761
Gerçeğe uygun değer (azalışı) / artışı	(3.330.910)	(1.303.245)
Gerçeğe uygun değer artışlarının vergi etkisi (35 no.lu dipnot)	664.271	(260.649)
<b>Dönem sonu - 31 Mart</b>	<b>3.451.566</b>	<b>6.173.768</b>

Şirket'in tamamı ödenmiş 8.000.000.000 adet (31 Aralık 2010: 8.000.000.000 adet) payı bulunmaktadır.

Dönem başı ve dönem sonunda bulunan hisse senetlerinin hareketleri aşağıdaki gibidir:

	<u>1 Ocak 2011</u>		<u>Yeni çıkarılan</u>		<u>İtfa edilen</u>		<u>31 Mart 2011</u>	
	Adet	Nominal TL	Adet	Nominal TL	Adet	Nominal TL	Adet (*)	Nominal TL
Ödenmiş	8.000.000.00	80.000.00	-	-	-	-	8.000.000.00	80.000.00
<b>Toplam</b>	<b>8.000.000.00</b>	<b>80.000.00</b>	<b>-</b>	<b>-</b>	<b>-</b>	<b>-</b>	<b>8.000.000.00</b>	<b>80.000.00</b>
	<b>0</b>	<b>0</b>	<b>-</b>	<b>-</b>	<b>-</b>	<b>-</b>	<b>0</b>	<b>0</b>
	<u>1 Ocak 2010</u>		<u>Yeni çıkarılan</u>		<u>İtfa edilen</u>		<u>31 Aralık 2010</u>	
	Adet	Nominal TL	Adet	Nominal TL	Adet	Nominal TL	Adet (*)	Nominal TL
Ödenmiş	8.000.000.00	80.000.00	-	-	-	-	8.000.000.00	80.000.00
<b>Toplam</b>	<b>8.000.000.00</b>	<b>80.000.00</b>	<b>-</b>	<b>-</b>	<b>-</b>	<b>-</b>	<b>8.000.000.00</b>	<b>80.000.00</b>
	<b>0</b>	<b>0</b>	<b>-</b>	<b>-</b>	<b>-</b>	<b>-</b>	<b>0</b>	<b>0</b>

(\*) Hisse senetlerinin nominal değeri 500 TL iken 5274 sayılı Türk Ticaret Kanunun'da değişiklik yapılmasına dair kanun kapsamında 1 Kr olarak değiştirilmiş olup 1 Eylül 2008 tarih, 7139 sayılı Ticaret sicil gazetesinde ilan edilmiştir. Bu değişim sebebiyle toplam pay sayısı azalmıştır.

## YAPI KREDİ SİGORTA A.Ş.

### 1 OCAK - 31 MART 2011 ARA HESAP DÖNEMİNE AİT KONSOLİDE OLMAYAN FİNANSAL TABLOLARA İLİŞKİN AÇIKLAYICI DİPNOTLAR (Para birimi aksi belirtilmedikçe Türk Lirası ("TL") olarak gösterilmiştir.)

#### 16. Diğer Yedekler ve İsteğe Bağlı Katılımın Sermaye Bileşeni

Özsermaye içerisinde yer alan diğer yedekler ile ilgili bilgi 15 no.lu dipnotta yer almaktadır.

#### 17. Sigorta Borçları ve Reasürans Varlıkları

##### 17.1 Şirketin hayat ve hayat dışı dallar için tesis etmesi gereken teminat tutarları ile varlıklar itibariyle hayat ve hayat dışı dallara göre tesis edilmiş teminat tutarları:

	<u>31 Mart 2011</u>	<u>31 Aralık 2010</u>
Hayat dışı dallar için tesis edilmesi gereken teminat tutarı	77.694.222	72.288.237
Hayat dışı dallar için tesis edilen teminat tutarı(*)	78.295.350	76.894.222

(\*) Sigortacılık Kanunu'na istinaden çıkarılan ve 7 Ağustos 2007 tarih ve 26606 sayılı Resmi Gazetede yayımlanan "Sigorta ve Reasürans ile Emeklilik Şirketlerinin Mali Bünyelerine İlişkin Yönetmelik'in 4. maddesi gereğince, sigorta şirketleri ile hayat ve ferdi kaza branşında faaliyet gösteren emeklilik şirketleri, sermaye yeterliliği hesabı sırasında bulunan gerekli özsermaye miktarının üçte birine denk düşen Minimum Garanti Fonu tutarını sermaye yeterliliği hesabı döneminde teminat olarak tesis etmekle yükümlü kılınmıştır.

##### 17.2 Şirketin hayat poliçe adetleri, ile dönem içinde giren, ayrılan hayat ve mevcut hayat sigortalıların adet ve matematik karşılıkları:

Yoktur (1 Ocak - 31 Mart 2010: Yoktur).

##### 17.3 Hayat dışı sigortalara dallar itibariyle verilen sigorta teminatı tutarı:

4 no.lu dipnotta açıklanmıştır.

##### 17.4 Şirketin kurduğu emeklilik yatırım fonları ve birim fiyatları:

Yoktur (31 Aralık 2010: Yoktur).

##### 17.5 Portföydeki katılım belgeleri ve dolaşımdaki katılım belgeleri adet ve tutar:

Yoktur (31 Aralık 2010: Yoktur).

##### 17.6 Dönem içinde giren, ayrılan, iptal edilen ve mevcut bireysel emeklilik ve grup emeklilik katılımcılarının adetçe portföy tutarları:

Yoktur (1 Ocak - 31 Mart 2010: Yoktur).

##### 17.7 Kar paylı hayat sigortalarında kar payının hesaplanmasında kullanılan değerlendirme yöntemleri:

Yoktur (1 Ocak - 31 Mart 2010: Yoktur).

##### 17.8 Dönem içinde yeni giren bireysel emeklilik katılımcılarının adet ile brüt ve net katılım paylarının bireysel ve kurumsal olarak dağılımları:

Yoktur (1 Ocak - 31 Mart 2010: Yoktur).

##### 17.9 Dönem içinde başka şirketten gelen bireysel emeklilik katılımcılarının adet ile brüt ve net katılım paylarının bireysel ve kurumsal olarak dağılımları:

Yoktur (1 Ocak - 31 Mart 2010: Yoktur).

##### 17.10 Dönem içinde şirketin hayat portföyünden bireysel emekliliğe geçen bireysel emeklilik katılımcılarının adet ile brüt ve net katılım paylarının bireysel ve kurumsal olarak dağılımları:

Yoktur (1 Ocak - 31 Mart 2010: Yoktur).

## YAPI KREDİ SİGORTA A.Ş.

### 1 OCAK - 31 MART 2011 ARA HESAP DÖNEMİNE AİT KONSOLİDE OLMAYAN FİNANSAL TABLOLARA İLİŞKİN AÇIKLAYICI DİPNOTLAR (Para birimi aksi belirtilmedikçe Türk Lirası ("TL") olarak gösterilmiştir.)

#### 17. Sigorta Borçları ve Reasürans Varlıkları (Devamı)

**17.11 Dönem içinde şirketin portföyünden ayrılan başka şirkete geçen veya başka şirkete geçmeyen her ikisi birlikte bireysel emeklilik katılımcılarının adet ile brüt ve net katılım paylarının bireysel ve kurumsal olarak dağılımları:**

Yoktur (1 Ocak - 31 Mart 2010: Yoktur).

**17.12 Dönem içinde yeni giren hayat sigortalıların adet ile brüt ve net prim tutarları ferdi ve grup olarak dağılımları:**

Yoktur (1 Ocak - 31 Mart 2010: Yoktur).

**17.13 Dönem içinde portföyden ayrılan hayat sigortalıların adet ile brüt ve net prim tutarları matematik karşılıklarının tutarlarının ferdi ve grup olarak dağılımları:**

Yoktur (1 Ocak - 31 Mart 2010: Yoktur).

**17.14 Dönem içinde hayat sigortalılarına kar payı dağıtım oranı:**

Yoktur (1 Ocak - 31 Mart 2010: Yoktur).

**17.15 - 17.19 Sigorta sözleşmelerinden kaynaklanan yükümlülükler ile ilgili diğer gerekli açıklamalar:**

**Muallak hasar ve tazminat karşılığı:**

	<u>31 Mart 2011</u>		
	<b>Brüt</b>	<b>Reasürans payı</b>	<b>Net</b>
Dönem başı - 1 Ocak	186.241.397	(75.715.728)	110.525.669
Ödenen hasar	61.477.533	4.045.392	57.432.141
Artış	52.360.742	(14.797.690)	(37.563.052)
- Cari dönem muallakları	47.517.678	(16.194.057)	(31.323.621)
- Geçmiş yıllar muallakları	4.843.064	1.396.367	6.239.431
<b>Dönem sonu rapor edilen hasarlar</b>	<b>177.124.606</b>	<b>(86.468.026)</b>	<b>90.656.580</b>
Gerçekleşmiş ancak rapor edilmemiş hasarlar (*)	32.171.692	(9.784.002)	22.387.690
Muallak hasar yeterlilik karşılığı (*)	-	-	-
Aktüeryal zincirleme merdiven metoduna göre hesaplanan ilave karşılık (*)	-	-	-
Tahmini sovtaj ve rücu gelir tahakkuku (*)	-	-	-
<b>Toplam</b>	<b>209.296.298</b>	<b>(96.252.028)</b>	<b>113.044.270</b>
	<u>31 Aralık 2010</u>		
	<b>Brüt</b>	<b>Reasürans payı</b>	<b>Net</b>
Dönem başı - 1 Ocak	114.472.327	(53.431.747)	61.040.580
Ödenen hasar	(39.859.073)	15.289.198	(24.569.875)
Artış	78.557.616	(28.388.928)	50.168.688
- Cari dönem muallakları	79.047.523	(34.674.360)	44.373.163
- Geçmiş yıllar muallakları	(489.907)	6.285.432	5.795.525
<b>Dönem sonu rapor edilen hasarlar</b>	<b>153.170.870</b>	<b>(66.531.477)</b>	<b>86.639.393</b>
Gerçekleşmiş ancak rapor edilmemiş hasarlar (*)	33.070.527	(9.184.251)	23.886.276
<b>Toplam</b>	<b>186.241.397</b>	<b>(75.715.728)</b>	<b>110.525.669</b>

(\*) Söz konusu tutarlar brüt ve net olarak hesaplanmakta ve kayıtlara yansıtılmaktadır.

**YAPI KREDİ SİGORTA A.Ş.****1 OCAK - 31 MART 2011 ARA HESAP DÖNEMİNE AİT KONSOLİDE  
OLMAYAN FİNANSAL TABLOLARA İLİŞKİN AÇIKLAYICI DİPNOTLAR**  
(Para birimi aksi belirtilmedikçe Türk Lirası ("TL") olarak gösterilmiştir.)**17. Sigorta Borçları ve Reasürans Varlıkları (Devamı)****17.15 - 17.19 Sigorta sözleşmelerinden kaynaklanan yükümlülükler ile ilgili diğer gerekli açıklamalar: (Devamı)**

<i>Kazanılmamış Primler Karşılığı:</i>	<b>Brüt</b>	<b>31 Mart 2011</b>	
		<b>Reasürans payı</b>	<b>Net</b>
Dönem başı - 1 Ocak	371.780.695	(55.804.385)	315.976.310
Net değişim	31.343.274	(28.084.762)	3.258.512
<b>Dönem sonu</b>	<b>423.123.969</b>	<b>(83.889.147)</b>	<b>319.234.822</b>

	<b>Brüt</b>	<b>31 Aralık 2010</b>	
		<b>Reasürans payı</b>	<b>Net</b>
Dönem başı - 1 Ocak	308.110.426	(55.002.961)	253.107.465
Net değişim	63.670.270	(801.424)	62.868.845
<b>Dönem sonu</b>	<b>371.780.695</b>	<b>(55.804.385)</b>	<b>315.976.310</b>

31 Mart 2011 tarihi itibarıyla ertelenmiş komisyon gelirleri ve ertelenmiş komisyon giderleri sırasıyla 14.552.547 TL (31 Aralık 2010: 10.929.569 TL) ve 49.393.726 TL (31 Aralık 2010: 45.716.218 TL) olup bilançoda gelecek aylara ait gelirler ve gelecek aylara ait giderler hesap kalemleri altında yer almaktadır.

***Devam eden riskler karşılığı (\*):***

	<b>Brüt</b>	<b>31 Mart 2011</b>	
		<b>Reasürans payı</b>	<b>Net</b>
Dönem başı - 1 Ocak	324.755	-	324.755
Net değişim	37.159	-	37.159
<b>Dönem sonu</b>	<b>361.914</b>	<b>-</b>	<b>361.914</b>

	<b>Brüt</b>	<b>31 Aralık 2010</b>	
		<b>Reasürans payı</b>	<b>Net</b>
Dönem başı - 1 Ocak	6.996.416	-	6.996.416
Net değişim	(6.671.659)	-	(6.671.659)
<b>Dönem sonu - 31 Mart</b>	<b>324.755</b>	<b>-</b>	<b>324.755</b>

***Dengeleme karşılığı:***

	<b>Brüt</b>	<b>31 Mart 2011</b>	
		<b>Reasürans payı</b>	<b>Net</b>
Dönem başı - 1 Ocak	6.481.612	-	6.481.612
Net değişim	718.952	-	718.952
<b>Dönem sonu</b>	<b>7.200.564</b>	<b>-</b>	<b>7.200.564</b>

	<b>Brüt</b>	<b>31 Aralık 2010</b>	
		<b>Reasürans payı</b>	<b>Net</b>
Dönem başı - 1 Ocak	3.726.882	-	3.726.882
Net değişim	2.754.730	-	2.754.730
<b>Dönem sonu - 31 Mart</b>	<b>6.481.612</b>	<b>-</b>	<b>6.481.612</b>

(\*) Söz konusu karşılıklar 2.24 no.lu dipnotta açıklandığı üzere net olarak hesaplanmaktadır.

**YAPI KREDİ SİGORTA A.Ş.**

**1 OCAK - 31 MART 2011 ARA HESAP DÖNEMİNE AİT KONSOLİDE  
OLMAYAN FİNANSAL TABLOLARA İLİŞKİN AÇIKLAYICI DİPNOTLAR**  
(Para birimi aksi belirtilmedikçe Türk Lirası ("TL") olarak gösterilmiştir.)

---

**17. Sigorta Borçları ve Reasürans Varlıkları (Devamı)**

**17.15 - 17.19 Sigorta sözleşmelerinden kaynaklanan yükümlülükler ile ilgili diğer gerekli açıklamalar: (Devamı)**

Yabancı para ile ifade edilen ve ihbarı yapılmış muallak hasar ve tazminat karşılıkları aşağıdaki gibidir:

**31 Mart 2011**

<b>Döviz Cinsi</b>	<b>Döviz Tutarı</b>	<b>Kur</b>	<b>Tutar TL</b>
Euro	4.939.387	2,1921	10.827.629
ABD Doları	2.302.093	1,5558	3.581.597
JPY	29.000	0,0187	543
GBP	3.555	2,4975	8.879
CHF	1.720	1,6872	2.902
			<b>14.421.550</b>

---

**31 Aralık 2010**

<b>Döviz Cinsi</b>	<b>Döviz Tutarı</b>	<b>Kur</b>	<b>Tutar TL</b>
Euro	3.538.770	2,0590	7.286.328
ABD Doları	2.662.534	1,5535	4.136.246
GBP	5.447	2,4011	13.078
FRF	11.423	0,31389	3.585
CHF	555	1,6544	918
DEM	3.256	1,05275	3.428
DKK	5.764	0,2762	1.592
			<b>11.445.175</b>

---

## YAPI KREDİ SİGORTA A.Ş.

### 31 ARALIK 2010 TARİHİ İTİBARIYLA KONSOLİDE OLMAYAN FİNANSAL TABLOLARA İLİŞKİN AÇIKLAYICI DİPNOTLAR (DEVAMI)

(Para birimi aksi belirtilmedikçe Türk Lirası ("TL") olarak gösterilmiştir.)

#### 17. Sigorta Borçları ve Reasürans Varlıkları (Devamı)

##### 17.15 - 17.19 Sigorta sözleşmelerinden kaynaklanan yükümlülükler ile ilgili diğer gerekli açıklamalar (Devamı):

Şirket Teknik Karşılıklar Yönetmeliği'ne uygun olarak hasar gelişim tablosunu net ödenen hasarları dikkate alarak takip etmektedir.

##### 31 Mart 2011 tarihi itibarıyla hasar gelişim tablosu:

Kaza yılı	1 Nisan 2004 31 Mart 2005	1 Nisan 2005- 31 Mart 2006	1 Nisan 2006- 31 Mart 2007	1 Nisan 2007- 31 Mart 2008	1 Nisan 2008- 31 Mart 2009	1 Nisan 2009- 31 Mart 2010	1 Nisan 2010- 31 Mart 2011	Toplam Ödenen Hasar
Kaza döneminde yapılan ödeme	254.955.122	323.105.822	362.914.526	376.624.848	404.972.422	427.400.830	506.245.804	2.656.219.374
1 yıl sonra	12.330.567	17.171.189	16.809.785	14.279.116	6.509.283	8.361.358	-	75.461.297
2 yıl sonra	2.052.389	3.757.433	3.336.006	1.513.897	1.559.096	-	-	12.218.821
3 yıl sonra	2.831.646	3.344.924	2.006.864	1.387.377	-	-	-	9.570.812
4 yıl sonra	1.000.874	(4.237.145)	2.238.349	-	-	-	-	(997.922)
5 yıl sonra	964.117	1.317.375	-	-	-	-	-	2.281.492
6 yıl sonra	390.178	-	-	-	-	-	-	390.178
<b>Bugüne kadar ödenen hasar tutarları</b>	<b>(270.597.866)</b>	<b>(338.624.884)</b>	<b>(378.782.480)</b>	<b>(385.948.758)</b>	<b>(404.534.174)</b>	<b>(424.615.313)</b>	<b>(444.280.497)</b>	<b>(2.647.383.971)</b>
<b>İlgili yıla ait brüt muallak Hasar tutarları</b>	<b>3.927.026</b>	<b>5.834.714</b>	<b>8.523.051</b>	<b>7.856.481</b>	<b>8.506.626</b>	<b>11.146.875</b>	<b>61.965.307</b>	<b>107.760.080</b>
Büyük hasar eliminasyonu								52.388.905
2004 öncesi muallaklar								12.253.735
Endirekt muallak hasar								4.721.885
Brüt AZMM ek karşılık								32.171.692
Reasürans payı (karşılıklar dahil)								(96.252.028)
Net muallak hasar tutarı								113.044.270

## YAPI KREDİ SİGORTA A.Ş.

### 31 ARALIK 2010 TARİHİ İTİBARIYLA KONSOLİDE OLMAYAN FİNANSAL TABLOLARA İLİŞKİN AÇIKLAYICI DİPNOTLAR (DEVAMI)

(Para birimi aksi belirtilmedikçe Türk Lirası ("TL") olarak gösterilmiştir.)

#### 17. Sigorta Borçları ve Reasürans Varlıkları (Devamı)

##### 17.15 - 17.19 Sigorta sözleşmelerinden kaynaklanan yükümlülükler ile ilgili diğer gerekli açıklamalar (Devamı):

##### 31 Mart 2010 tarihi itibarıyla hasar gelişim tablosu:

Kaza Yılı	1 Nisan 2003 31 Mart 2004	1 Nisan 2004- 31 Mart 2005	1 Nisan 2005- 31 Mart 2006	1 Nisan 2006- 31 Mart 2007	1 Nisan 2007- 31 Mart 2008	1 Nisan 2008- 31 Mart 2009	1 Nisan 2009- 31 Mart 2010	Toplam Ödenen Hasar
Kaza döneminde yapılan ödeme	205.024.176	260.410.953	330.045.071	374.475.890	385.738.847	407.701.412	442.088.542	2.405.484.890
1 yıl sonra	18.790.915	13.532.261	24.749.852	25.010.426	19.947.953	7.821.183	-	109.852.590
2 yıl sonra	2.243.508	2.287.628	4.311.007	4.987.092	1.974.949	-	-	15.804.185
3 yıl sonra	419.245	2.833.475	4.077.612	2.366.246	-	-	-	9.696.578
4 yıl sonra	2.327.962	1.323.107	(3.387.928)	-	-	-	-	263.141
5 yıl sonra	1.096.532	1.053.157	-	-	-	-	-	2.149.689
6 yıl sonra	545.151	-	-	-	-	-	-	545.151
<b>Bugüne kadar ödenen hasar tutarları</b>	<b>(225.047.505)</b>	<b>(277.035.047)</b>	<b>(351.244.076)</b>	<b>(398.513.184)</b>	<b>(398.706.244)</b>	<b>(406.532.334)</b>	<b>(397.751.377)</b>	<b>(2.454.829.767)</b>
<b>İlgili yıla ait brüt muallak Hasar tutarları</b>	<b>5.399.985</b>	<b>4.405.534</b>	<b>8.551.537</b>	<b>8.326.470</b>	<b>8.955.505</b>	<b>8.990.261</b>	<b>44.337.166</b>	<b>88.966.456</b>
Büyük hasar eliminasyonu								8.981.449
2003 öncesi muallaklar								6.656.661
Endirekt toplam								4.107.525
Brüt IBNR								24.439.983
Yeterlilik								2.234.663
Tahmini rücu								(9.076.806)
AZMM								919.640
Reasürans payı (karşılıklar dahil)								(53.223.671)
Net muallak hasar tutarı								74.005.899

Teknik Karşılıklar Yönetmeliği uyarınca, aktüeryal zincirleme merdiven yöntemi ile bulunan tutar, branşların toplamı itibarıyla kıyaslanır ve hangi tutar daha büyük ise bu yöntemin her bir branşına ilişkin tutarları gerçekleşmiş ancak rapor edilmemiş tutar olarak finansal tablolara yansıtılır. 31 Mart 2011 tarihi itibarıyla 22.387.690 TL tutarında gerçekleşmiş ancak rapor edilmemiş hasar karşılığı hesaplanmıştır.

**17.15 - 17.19 Sigorta sözleşmelerinden kaynaklanan yükümlülükler ile ilgili diğer gerekli açıklamalar (Devamı):**

**Rücu Gelirleri:**

Şirket'in ödemiş olduğu tazminat bedellerine ilişkin olarak branşlar itibariyle dönem içinde tahsil edilmiş olan rücu ve sovtaj gelirleri ile dönem sonu itibariyle tahakkuk edilmiş olan rücu ve sovtaj alacak tutarları aşağıda açıklanmıştır:

**1 Ocak - 31 Mart 2011**

	<b>Brüt</b>	<b>Reasürans payı</b>	<b><u>Tahsil</u></b> <b>Net</b>	<b>Brüt</b>	<b>Reasürans payı</b>	<b><u>Tahakkuk</u></b> <b>Net</b>
Kara Araçları	12.678.243	(34.740)	12.643.503	8.091.085	(5.178)	8.085.907
Yangın ve Doğal Afetler	227.330	(84.255)	143.075	348.303	(93.566)	254.737
Genel Zararlar	116.742	(82.299)	34.443	17.318	(13.913)	3.405
Kara Araçları Sorumluluk	185.019	(16.605)	168.414	467.959	(2.197)	465.762
Genel Sorumluluk	-	-	-	7.172	-	7.172
Nakliyat	156.297	(57.379)	98.918	427.425	(40.868)	386.557
Su Araçları	114.057	(113.414)	643	-	-	-
Raylı Araçlar	-	-	-	848	(339)	509
Hastalık/Sağlık	41.059	-	41.059	364.412	-	364.412
<b>Toplam</b>	<b>13.518.747</b>	<b>(388.692)</b>	<b>13.130.055</b>	<b>9.724.522</b>	<b>(156.061)</b>	<b>9.568.461</b>

**1 Ocak - 31 Mart 2010**

	<b>Brüt</b>	<b>Reasürans payı</b>	<b><u>Tahsil</u></b> <b>Net</b>	<b>Brüt</b>	<b>Reasürans payı</b>	<b><u>Tahakkuk</u></b> <b>Net</b>
Kara Araçları	9.148.761	(301.158)	8.847.603	4.189.816	(160.637)	4.029.179
Yangın ve Doğal Afetler	113.725	(49.428)	64.297	284.838	(182.951)	101.887
Genel Zararlar	-	-	-	2.056	-	2.056
Kara Araçları Sorumluluk	288.321	(15.535)	272.786	69.871	(476)	69.395
Kaza	214	-	214	-	-	-
Nakliyat	759.283	(543.339)	215.944	63.089	(20.380)	42.709
Hastalık/Sağlık	153.016	-	153.016	236.886	-	236.886
<b>Toplam</b>	<b>10.463.320</b>	<b>(909.460)</b>	<b>9.553.860</b>	<b>4.846.556</b>	<b>(364.444)</b>	<b>4.482.112</b>

**18. Yatırım Anlaşması Yükümlülükleri**

Yoktur (31 Aralık 2010: Yoktur).

## 19. Ticari ve Diğer Borçlar, Ertelenmiş Gelirler

	<b>31 Mart 2011</b>	<b>31 Aralık 2010</b>
Diğer esas faaliyetlerden borçlar (47.1 no.lu dipnot)	46.434.280	41.276.404
Reasürans faaliyetlerinden borçlar	43.048.856	23.671.757
Sigortacılık faaliyetlerinden borçlar	19.330.896	24.617.774
Ertelenmiş komisyon gelirleri (*)	14.552.547	10.929.569
Diğer çeşitli borçlar (47.1 no.lu dipnot)	7.429.433	9.374.102
Diğer ertelenmiş gelirler (*)	79.455	160.941
<b>Toplam</b>	<b>130.875.476</b>	<b>110.030.547</b>

(\*) Bilançoda gelecek aylara ait gelirler hesabı altında yer almaktadır.

İlişkili taraf bakiyeleri 45 no.lu dipnotta açıklanmıştır.

Yabancı para ile ifade edilen borçlar aşağıdaki gibidir:

Döviz Cinsi	Döviz Tutarı	31 Mart 2011	
		Kur	Tutar TL
ABD Doları	2.654.959	1,5558	4.130.585
Euro	5.909.528	2,1921	12.954.276
DKK	1.897	0,29392	558
GBP	343	2,4975	857
			<b>17.086.276</b>

Döviz Cinsi	Döviz Tutarı	31 Mart 2010	
		Kur	Tutar TL
ABD Doları	138.829	1,5288	212.241
FRF	35.915	0,3144	11.291
GBP	3.094	2,3044	7.130
			<b>230.662</b>

## 20. Krediler

Yoktur (31 Aralık 2010: Yoktur).

## 21. Ertelenmiş Gelir Vergisi

Şirket ertelenen gelir vergisi varlık ve yükümlülüklerini, bilanço kalemlerinde bu konsolide olmayan finansal tablolar ve Vergi Usul Kanunu arasındaki farklı değerlendirmelerin sonucunda ortaya çıkan geçici farkların etkilerini dikkate alarak hesaplamaktadır.

İleriki dönemlerde gerçekleşecek geçici farklar üzerinden yükümlülük metoduna göre hesaplanan ertelenen vergi varlıkları ve yükümlülükleri için uygulanan oran %20'dir.

31 Mart 2011 ve 31 Aralık 2010 tarihleri itibariyle birikmiş geçici farklar ve ertelenen vergi varlık ve yükümlülüklerinin yürürlükteki vergi oranları kullanılarak hazırlanan dökümü aşağıdaki gibidir:

## 21. Ertelenmiş Gelir Vergisi (Devamı)

	Geçici Zamanlama Farkları		Ertelenmiş Vergi Varlıkları/(Yükümlülükleri)	
	31.03.2011	31.12.2010	31.03.2011	31.12.2010
<b>Ertelenen vergi varlıkları</b>				
Personel prim ve komisyon karşılığı	2.665.270	7.914.665	533.054	1.582.933
Kıdem tazminatı karşılığı	3.871.755	4.395.285	774.351	879.057
Dava karşılıkları	2.380.625	3.008.257	476.125	601.651
Aracılardan ve sigortalılardan Alacaklar Karşılığı	1.574.222	1.751.387	314.844	350.277
Personel izin karşılığı	2.057.442	2.020.786	411.488	404.157
Devam eden riskler karşılığı	361.914	324.755	72.383	64.951
Sabit kıymet amortisman farkı	769.864	715.688	153.973	143.138
Faturası gelmeyen gider karşılık	803.614	552.114	160.723	110.423
Aktüeryal zincirleme merdiven Metodu Karşılığı	12.130.710	19.927.576	2.426.142	3.985.515
Asistans firmasına yapılan ödeme	2.240.854	2.887.052	448.171	577.410
Dengeleme karşılığı	6.731.174	4.746.503	1.346.235	949.301
Rücu karşılıkları	2.752.459	4.582.439	550.492	916.488
Diğer	1.314.079	47.710	262.816	9.542
Mali zarar	10.016.890	-	2.003.377	-
Peşin Komisyon Ödemesi	2.588.659	-	517.732	-
<b>Toplam ertelenen vergi varlıkları</b>	<b>52.259.531</b>	<b>52.874.217</b>	<b>10.451.906</b>	<b>10.574.843</b>
<b>Ertelenen vergi yükümlülükleri</b>				
Reeskont karşılığı	(2.300.895)	(2.536.442)	(460.179)	(507.288)
Diğer gelir karşılıkları	(221.930)	(2.731)	(44.386)	(546)
<b>Toplam Ertelenen Vergi Yükümlülükleri</b>	<b>(2.522.825)</b>	<b>(2.539.173)</b>	<b>(504.565)</b>	<b>(507.834)</b>
<b>Net ertelenen vergi varlıkları (35 no.lu dipnot)</b>	<b>49.736.706</b>	<b>50.335.044</b>	<b>9.947.341</b>	<b>10.067.009</b>

Ertelenen vergi varlıklarınının 31 Mart tarihleri itibariyle dönem içindeki hareketleri aşağıdaki gibidir:

	2011	2010
	10.067.00	
Dönem başı - 1 Ocak	9	6.771.263
Ertelenen vergi geliri	(119.668)	3.295.746
<b>Dönem sonu - 31 Mart (35 no.lu dipnot)</b>	<b>9.947.341</b>	<b>10.067.009</b>

## 22. Emeklilik Sosyal Yardım Yükümlülükleri

	<u>31 Mart 2011</u>	<u>31 Aralık 2010</u>
Kıdem tazminatı karşılığı - kısa vadeli		561.971
Kıdem tazminatı karşılığı - uzun vadeli	3.871.755	3.833.314
	<b>3.871.755</b>	<b>4.395.285</b>

Türk İş Kanunu'na göre, Şirket bir senesini doldurmuş olan ve Şirket'le ilişkisi kesilen veya emekli olan 25 hizmet (kadınlarda 20) yılını dolduran ve emekliliğini kazanan (kadınlar için 58 yaşında, erkekler için 60 yaşında), askere çağrılan veya vefat eden personeli için kıdem tazminatı ödemekle mükelleftir. 23 Mayıs 2002 tarihindeki mevzuat değişikliğinden sonra emeklilikten önceki hizmet süresine ilişkin bazı geçiş süreci maddeleri çıkartılmıştır.

Ödenecek tazminat her hizmet yılı için bir aylık maaş kadardır ve bu tutar 31 Mart 2011 tarihi itibarıyla 2.623,23 TL TL (31 Aralık 2010: 2.517,01 TL) ile sınırlandırılmıştır.

Kıdem tazminatı yükümlülüğü yasal olarak herhangi bir fonlamaya tabi değildir ve herhangi bir fonlama şartı bulunmamaktadır.

Kıdem tazminatı karşılığı çalışanların emekliliği halinde ödenmesi gereken muhtemel yükümlülüğün bugünkü değerinin tahminiyle hesaplanır.

TMS 19, Şirket'in kıdem tazminatı karşılığını tahmin etmek için aktüer değerlendirme yöntemlerinin geliştirilmesini öngörmektedir. Buna göre toplam yükümlülüğün hesaplanmasında aşağıda yer alan aktüer öngörüler kullanılmıştır:

	<u>31 Mart 2011</u>	<u>31 Aralık 2010</u>
İskonto oranı (%)	4,66	4,66
<u>Emeklilik olasılığının tahmini için devir hızı oranı (%)</u>	<u>94,60</u>	<u>94,71</u>

Temel varsayım, her yıllık hizmet için belirlenen tavan karşılığının enflasyon ile orantılı olarak artmasıdır. Böylece uygulanan iskonto oranı enflasyonun beklenen etkilerinden arındırılmış gerçek oranı gösterir. Şirket'in kıdem tazminatı karşılığı, kıdem tazminatı tavanı her altı ayda bir ayarlandığı için, 1 Ocak 2011 tarihinden itibaren geçerli olan 2.623,23 TL (1 Ocak 2010: 2.427,04 TL) üzerinden hesaplanmaktadır.

Kıdem tazminatı karşılığının dönem içindeki hareketleri aşağıdaki gibidir:

	<u>2011</u>	<u>2010</u>
Dönem başı - 1 Ocak	4.395.285	4.221.050
Dönem içinde ödenen (33 no.lu dipnot)	(595.847)	(1.248.943)
Cari dönemde ayrılan karşılık tutar	72.317	1.423.178
<b>Dönem sonu - 31 Mart</b>	<b>3.871.755</b>	<b>4.395.285</b>

### 23. Diğer Yükümlülükler ve Masraf Karşılıkları

Pasifte yer almayan taahhütler 43 no.lu dipnotta açıklanmıştır.

Alınan garanti ve teminatlar 12.3 no.lu dipnotta açıklanmıştır.

Bilançoda gider tahakkukları altında sınıflandırılan karşılıkların detayı aşağıda yer almaktadır:

	<b>31 Mart 2011</b>	<b>31 Aralık 2010</b>
Personel primleri karşılığı	2.665.270	6.127.503
Faturası beklenen pazarlama ve genel yönetim giderleri karşılığı	813.237	552.114
	<b>3.478.507</b>	<b>6.679.617</b>

### 24. Net Sigorta Prim Geliri

Yazılan primlerin dağılımı aşağıdaki gibidir:

<b>1 Ocak - 31 Mart 2011</b>			
	<b>Brüt</b>	<b>Reasürans payı</b>	<b>Net</b>
Hastalık/Sağlık	86.204.477	(777.008)	85.427.469
Kara Araçları	36.122.527	-	36.122.527
Yangın ve Doğal Afetler	34.939.094	(22.489.051)	12.450.043
Genel Zararlar	24.342.663	(20.691.658)	3.651.005
Kara Araçları Sorumluluk	16.019.832	(1.058.293)	14.961.539
Genel Sorumluluk	6.326.180	(4.008.473)	2.317.707
Kaza	4.536.090	(1.361.153)	3.174.937
Nakliyat	3.448.537	(1.443.720)	2.004.817
Diğer	1.320.353	(934.540)	385.813
<b>Toplam yazılan primler</b>	<b>213.259.753</b>	<b>(52.763.896)</b>	<b>160.495.857</b>

<b>1 Ocak - 31 Mart 2010</b>			
	<b>Brüt</b>	<b>Reasürans payı</b>	<b>Net</b>
Hastalık/Sağlık	86.888.849	(1.016.033)	85.872.816
Kara Araçları	37.256.153	(971.548)	36.284.605
Yangın ve Doğal Afetler	26.392.497	(16.430.534)	9.961.963
Genel Zararlar	13.700.562	(10.958.285)	2.742.277
Kara Araçları Sorumluluk	13.330.552	(855.710)	12.474.842
Genel Sorumluluk	4.027.177	(2.745.123)	1.282.054
Kaza	3.975.956	(349.509)	3.626.447
Nakliyat	2.808.853	(1.435.756)	1.373.097
Diğer	673.556	(155.394)	518.162
<b>Toplam yazılan primler</b>	<b>189.054.155</b>	<b>(34.917.892)</b>	<b>154.136.263</b>

**25. Aidat (Ücret) Gelirleri**

Yoktur (1 Ocak - 31 Mart 2010: Yoktur).

**26. Yatırım Gelirleri**

	<u>1 Ocak -31 Mart 2011</u>	<u>1 Ocak -31 Mart 2010</u>
Satılmaya hazır finansal varlıklar		
Faiz geliri	3.833.468	6.599.107
Temettü geliri	19.965.350	26.480.569
Net satış geliri	391.170	47.167
Nakit ve nakit benzerleri		
Faiz geliri	4.108.994	2.535.501
Türev ürünlerden elde edilen gelir	221.150	-
<b>Toplam</b>	<b>28.520.132</b>	<b>35.662.344</b>

**27. Finansal Varlıkların Net Tahakkuk Gelirleri**

Satılmaya hazır finansal varlıklardan elde edilen gerçekleşen kazanç ve kayıplara ilişkin bilgiler 11 ve 15 no.lu dipnotlarda açıklanmıştır.

**28. Makul Değer Farkı Gelir Tablosuna Yansıtılan Aktifler**

Yoktur (31 Aralık 2009: Yoktur). Yatırım fonlarından elde edilen gelir 31 Mart 2011 tarihinde 16.426 TL'dir (31 Aralık 2010: 352.803 TL).

**29. Sigorta Hak ve Talepleri**

17 no.lu dipnotta açıklanmıştır.

**30. Yatırım Anlaşması Hakları**

Yoktur (31 Aralık 2010: Yoktur).

**31. Zaruri Diğer Giderler**

	<u>1 Ocak - 31.Mar.11</u>	<u>1 Ocak - 31.Mar.10</u>
Teknik bölüm altında sınıflandırılan faaliyet giderleri	20.498.552	21.031.194
<b>Toplam</b>	<b>20.498.552</b>	<b>21.031.194</b>

### 32. Gider Çeşitleri

Gelir tablosunda yer alan faaliyet giderlerinin detayı aşağıda yer almaktadır:

	<u>1 Ocak -</u> <u>31 Mart 2011</u>	<u>1 Ocak -</u> <u>31 Mart 2010</u>
Üretim komisyonu giderleri	21.202.929	17.069.088
Personel giderleri (33 no.lu dipnot)	16.256.080	14.916.920
Ofis giderleri	902.520	966.832
Dışarıdan sağlanan hizmet giderleri	1.345.475	1.246.540
Reklam ve pazarlama giderleri	272.349	486.578
Kira giderleri	637.426	605.726
Ulaşım giderleri	351.943	203.902
Haberleşme ve iletişim giderleri	307.946	205.344
Bakım ve onarım giderleri	11.446	11.917
Diğer faaliyet giderleri	413.366	317.212
Reasürans komisyon gelirleri	(3.908.736)	(7.250.807)
Diğer teknik giderler	3.304.934	(7.748.058)
<b>Toplam</b>	<b>41.097.678</b>	<b>21.031.194</b>

### 33. Çalışanlara Sağlanan Fayda Giderleri

	<u>1 Ocak -</u> <u>31 Mart 2011</u>	<u>1 Ocak -</u> <u>31 Mart 2010</u>
Maaş ödemesi	7.741.954	7.201.601
Prim ödemesi	2.315.129	2.299.135
Sosyal güvenlik kesintileri	1.510.814	1.463.340
Satış ekibi giderleri	1.423.550	1.285.399
Kıdem tazminatı (22 no.lu dipnot)	595.847	616.084
İzin tazminatı	204.472	47.333
İhbar tazminatı	99.446	62.947
Diğer	2.364.868	1.941.081
<b>Toplam (32 no.lu dipnot)</b>	<b>16.256.080</b>	<b>14.916.920</b>

### 33. Çalışanlara Sağlanan Fayda Giderleri (Devamı)

Yönetim kurulu başkan ve üyeleriyle genel müdür, genel koordinatör, genel müdür yardımcıları gibi üst yöneticilere cari dönemde sağlanan ücret ve benzeri menfaatlerin toplam tutarı 1.6 no.lu dipnotta açıklanmıştır.

Şirket'in hisse bazlı ödeme işlemi bulunmamaktadır (31 Aralık 2010: Yoktur).

### 34. Finansal Maliyetler

**34.1 Dönemin tüm finansman giderleri:** Yoktur (1 Ocak - 31 Aralık 2010: Yoktur).

34.1.1 Üretim maliyetine verilenler: Yoktur (1 Ocak - 31 Aralık 2010: Yoktur).

34.1.2 Sabit varlıkların maliyetine verilenler: Yoktur (1 Ocak - 31 Mart 2010: Yoktur).

34.1.3 Doğrudan gider yazılanlar: Yoktur (1 Ocak - 31 Mart 2010: Yoktur).

**34.2 Dönemin finansman giderlerinden ortaklar, bağlı ortaklık ve iştiraklerle ilgili kısmı** (Toplam tutar içindeki payları %20'yi aşanlar ayrıca gösterilecektir.): Yoktur (1 Ocak - 31 Mart 2010: Yoktur).

### 34. Finansal Maliyetler (Devamı)

#### 34.3 Ortaklar, bağı ortaklık ve iştiraklerle yapılan satış ve alışlar (Toplam tutar içindeki payları %20'yi aşanlar ayrıca gösterilecektir.):

İlişkili taraflar ile olan işlem ve bakiyeler 45 no.lu dipnotta detay olarak açıklanmıştır.

#### 34.4 Ortaklar bağı ortaklık ve iştiraklerden alınan ve bunlara ödenen faiz, kira ve benzerleri (Toplam tutar içindeki payları %20'yi aşanlar ayrıca gösterilecektir.):

İlişkili taraflar ile olan işlem ve bakiyeler 45 no.lu dipnotta detay olarak açıklanmıştır.

### 35. Gelir Vergileri

31 Mart 2011 ve 2010 tarihleri itibariyle hazırlanan konsolide olmayan finansal tablolarda yer alan vergi varlık ve yükümlükleri ile vergi gelir ve giderleri aşağıda özetlenmiştir:

	<u>1 Ocak -</u> <u>31 Mart 2011</u>	<u>1 Ocak -</u> <u>31 Mart 2010</u>
Cari dönem kurumlar vergisi	-	-
Satılmaya hazır varlıklardan dolayı özsermaye içinde muhasebeleştirilen vergi geliri (15 no.lu dipnot) (*)	(664.271)	(393.899)
Ertelenmiş vergi geliri	(119.668)	(224.561)
<b>Toplam vergi gideri / (geliri)</b>	<b>(783.939)</b>	<b>(618.460)</b>

(\*)Gelir Tablosunda ertelenmiş vergi varlığı hesabı altında sınıflanmıştır.

	<u>31 Mart 2011</u>	<u>31 Aralık 2010</u>
Vergi	5.420.249	5.420.249
Peşin ödenen vergiler (-)	(2.145.490)	(2.836.775)
<b>Toplam</b>	<b>3.274.759</b>	<b>2.583.474</b>
Ertelenen vergi varlığı	10.451.906	10.574.843
Ertelenen vergi yükümlülüğü	(504.565)	(507.834)
<b>Ertelenen vergi varlığı, net (21 no.lu dipnot)</b>	<b>9.947.341</b>	<b>10.067.009</b>

Gerçekleşen kurumlar vergisi gideri mutabakatı aşağıdaki gibidir:

	<u>31 Mart 2011</u>	<u>31 Mart 2010</u>
Ertelenmiş vergi ve kurumlar vergisi öncesi (zarar)/kar	22.265.966	28.691.695
Vergi oranı	20%	20%
Hesaplanan kurumlar vergisi karşılığı	(4.453.193)	(5.738.339)
Kanunen kabul edilmeyen giderlerin etkisi	(323.816)	(176.234)
Vergiye konu olmayan gelirlerin etkisi	3.993.070	5.296.113
<b>Toplam vergi gideri</b>	<b>(783.939)</b>	<b>(618.460)</b>

### 36. Net Kur Değişim Gelirleri

	<u>1 Ocak -</u> <u>31 Mart 2011</u>	<u>1 Ocak -</u> <u>31 Mart 2011</u>
Yatırım gelirleri, net	(8.850.434)	8.569.815
Teknik gelirler, net	(10.470.295)	(11.361.556)
Genel yönetim giderleri	(330.885)	2.217.367
<b>Toplam</b>	<b>1.288.976</b>	<b>(574.374)</b>

### 37. Hisse Başına Kazanç

Hisse başına kazanç miktarı, net dönem karının Şirket hisselerinin dönem içindeki ağırlıklı ortalama pay adedine bölünmesiyle hesaplanır.

	<b>1 Ocak - 31 Mart 2011</b>	<b>1 Ocak - 31 Mart 2010</b>
Net dönem (zararı)/karı	21.482.027	28.073.235
Beheri 1 Kr nominal değerli hisselerin ağırlıklı ortalama adedi	8.000.000.000	8.000.000.000
Hisse başına (kayıp)/kazanç (Kr)	0,26	0,35

### 38. Hisse Başı Kar Payı

Şirket'in, 22 Mart 2011 tarihinde yapılan Olağan Genel Kurul toplantısında, 2010 yılı karından 22.400.000 TL'nin nakit olarak dağıtılmasına karar verilmiş, 28.03.2011 tarihinden itibaren 1 TL nominal değerde beher hisseye nakit şeklinde brüt:0,280000 TL, net:0,238000 TL ödeme yapılmıştır. (31 Aralık 2010: Yoktur)

### 39. Faaliyetlerden Yaratılan Nakit

Nakit akım tablosunda gösterilmiştir.

### 40. Hisse Senedine Dönüştürülebilir Tahvil

Yoktur (31 Aralık 2009: Yoktur).

### 41. Paraya Çevrilebilir İmtiyazlı Hisse Senetleri

Yoktur (31 Aralık 2009: Yoktur).

### 42. Riskler

	<b>31 Mart 2011</b>	<b>31 Aralık 2010</b>
Şirket aleyhine açılan hasar davaları (*)	51.047.047	47.468.456
Şirket aleyhine açılan prim iadesi davaları	617.895	1.032.120
Şirket aleyhine açılan iş davaları	1.032.656	495.481
Şirket aleyhine açılan diğer davalar	730.074	1.090.858
<b>Toplam</b>	<b>53.427.672</b>	<b>50.086.915</b>

(\*) Muallak hasarlar içerisinde takip edilmekte olup muallak hasarların hareket tablosu 17 no.lu dipnotta yer almaktadır. Söz konusu karşılıkların net tutarı 20.022.064 TL (31 Aralık 2010: 27.374.406 TL)'dir.

### 43. Taahhütler

Verilen banka teminat mektuplarının tutarı ve yabancı para cinsinden detayı aşağıda açıklanmıştır:

	<b>31 Mart 2011</b>			
	<b>ABD Doları</b>	<b>Euro</b>	<b>TL</b>	<b>Toplam</b>
Teminat mektupları	15.483	-	5.619.514	5.634.997
<b>Toplam</b>	<b>15.483</b>	<b>-</b>	<b>5.619.514</b>	<b>5.634.997</b>

	<b>31 Mart 2010</b>			
	<b>ABD Doları</b>	<b>Euro</b>	<b>TL</b>	<b>Toplam</b>
Teminat mektupları	15.215	-	5.403.516	5.418.731
<b>Toplam</b>	<b>15.215</b>	<b>-</b>	<b>5.403.516</b>	<b>5.418.731</b>

#### 43. Taahhütler (Devamı)

Aktif değerler üzerinde mevcut bulunan toplam ipotek veya teminat tutarları:

	<b>31 Mart 2011</b>	<b>31 Aralık 2010</b>
Menkul değerler cüzdanı (*)	78.556.727	76.413.241
Kullanım amaçlı gayrimenkuller (6 no.lu dipnot)	1.022.310	3.328.729
Yatırım amaçlı gayrimenkuller (7 no.lu dipnot)	1.703.850	1.703.850
<b>Toplam</b>	<b>81.282.887</b>	<b>81.445.820</b>

(\*) Menkul değerler cüzdanı içerisinde Hazine Müsteşarlığı lehine 78.295.350 TL (31 Aralık 2010: 76.264.249 TL) ve TARSİM lehine 261.377 TL (31 Aralık 2010: 148.992 TL) maliyet bedelli teminat bulunmaktadır.

#### 44. İşletme Birleşmeleri

Yoktur (31 Aralık 2010: Yoktur).

#### 45. İlişkili Taraflarla İşlemler

Yapı Kredi Grubu şirketleri, Yapı Kredi Grubu şirketlerinin nihai ana ortakları ve bu ortaklarının kontrol ettiği şirketler bu konsolide olmayan finansal tablolar açısından ilgili şirketler olarak tanımlanmıştır.

	<b>31 Mart 2011</b>	<b>31 Aralık 2010</b>
<b>a) Mevduatlar</b>		
Yapı ve Kredi Bankası A.Ş.	325.916.037	277.300.121
<b>Toplam</b>	<b>325.916.037</b>	<b>277.300.121</b>

#### 45. İlişkili Taraflarla İşlemler (Devamı)

<b>b) Ticari Alacaklar</b>	<b>31 Mart 2011</b>	<b>31 Aralık 2010</b>
Yapı ve Kredi Bankası A.Ş.	3.455.449	29.281.609
Yapı Kredi Emeklilik A.Ş.	83.808	1.323.989
Yapı Kredi Yatırım Menkul Değerler A.Ş.	1.510	263.372
Yapı Kredi Finansal Kiralama A.O.	112.053	262.875
Yapı Kredi Kültür Sanat Tic. A.Ş.	-	94.246
Yapı Kredi Faktoring A.Ş.	18.602	122.130
Agrosan Kimya San. Ve Tic. A.Ş.	3.241	23.526
Setur Servis Turistik A.Ş.	162.089	-
Yapı Kredi Portföy Yönetimi A.Ş.	16.244	97.601
Unicredit (San) Menkul Değ. A.Ş.	2.319	74.236
Kredi Kayıt Bürosu	-	22.273
Türkiye Eğitim Gönüllüleri Vakfı	136.991	16.144
Yapı Kredi Yatırım Ort. A.Ş.	-	5.635
Koç Finansal Hizmetler A.Ş.	7.008	-
Ford Otomotiv	637	378
Koç Holding Emekli ve Yardım Sandığı Vakfı	117.928	-
YKS Tesis Yönetim Hizmetleri A.Ş.	-	10.993
Vehbi Koç Vakfı Koç Üniversitesi	52.587	-
RMK Marine Gemi Yapım Sanayi A.Ş.	31.698	-
Koçnet Haberleşme Teknoloji ve İlet. Hizm. A.Ş.	15.026	-
Palmira Turizm Tic. A.Ş.	10.718	-
Tofaş Türk Otomotobil Fabrikası A.Ş.	10.395	-
Yapı Kredi Koray Gayrimenkul Yatırım Ortaklığı A.Ş.	8.684	-
Vehbi Koç Vakfı Koç Özel İ.Ö.O ve Özel Lisesi	3.485	-
Damla Denizcilik	2.642	-
Tat Konserve San. A.Ş.	2.261	-
Koçtaş Yapı Marketleri	1.897	-
Vehbi Koç Vakfı	1.313	-
Bilkom Bilişim Hizmetleri A.Ş.	1.031	-
Opet Fuchs Mat. Yağ.San. Ve Tic. A.Ş.	639	-
Demir Export A.Ş.	486	-
Promena Elekt. Tic. A.Ş.	428	-
Divan Talya Oteli	365	-
Eltek Elek. İthalat İhrc. Ve Toptan Tic. A.Ş.	358	-
Inventram Fikri Mülkiyet Hakları ve Yönetim Tic. Ve Yatırım	322	-
Anadolu Hisari Tankercilik	244	-
Üsküdar Tankercilik A.Ş.	242	-
Fer Mas Oto Tic. A.Ş.	221	-
Setur Yalova Marina İşletme A.Ş.	139	-
Kadıköy Tankercilik A.Ş.	107	-
Ayvalık Marina ve Yat İşl.San. Ve Tic. A.Ş.	93	-
Temel Tic. A.Ş.	57	-
Ram Sigorta	50	-
<b>Toplam</b>	<b>4.263.367</b>	<b>31.599.007</b>

<b>c) Ticari Borçlar</b>	<b>31 Mart 2011</b>	<b>31 Aralık 2010</b>
Yapı ve Kredi Bankası A.Ş.	2.118.553	2.256.105
Yapı Kredi Finansal Kiralama A.O.	1.040.594	-
<b>Toplam</b>	<b>3159147</b>	<b>2256105</b>

#### 45. İlişkili Taraflarla İşlemler (Devamı)

<b>d) Diğer Borçlar</b>	<b>31 Mart 2011</b>	<b>31 Aralık 2010</b>
Zer Merkezi Hizmetler A.Ş.	354.747	484.321
Koç Sistem Bilgi ve İletişim A.Ş.	348.673	632.563
KoçNet Haberleşme Teknolojileri ve İletişim Hizmetleri. A.Ş.	44.648	-
Setur Servis Turistik A.Ş.	-	79.466
Otokoç A.Ş.	51.595	28.829
Opet Petrolcülük A.Ş.	522	26.626
Koç Holding A.Ş.	12.050	19.976
Yapı Kredi Bankası A.Ş.	-	8.260
Koç. Emeklilik Vakfı	8.018	11.648
Çengelhan Otelcilik Turizm Org. İnş. Ve Rest.	1.223.545	-
YK Portföy Yönetimi	10.053	-
Promena Elekt. Tic. A.Ş.	6.228	-
Marmaris Altinyunus	2.006	-
<b>Toplam</b>	<b>2.063.385</b>	<b>1.291.689</b>

<b>e) Diğer Alacaklar</b>	<b>31 Mart 2011</b>	<b>31 Aralık 2010</b>
Yapı Kredi Emeklilik A.Ş. (*)	354.596	423.079
YKS Tesis Yönetim Hizmetleri A.Ş.	2.782	8.293
Yapı kredi Finansal Kiralama	5.372	-
Yapı Kredi Faktoring A.Ş.	970	-
<b>Toplam</b>	<b>363.720</b>	<b>431.372</b>

<b>f) Kira gelirleri</b>	<b>1 Ocak - 31 Mart 2011</b>	<b>1 Ocak - 31 Mart 2010</b>
Yapı Kredi Emeklilik A.Ş.	32.798	38.330
Yapı ve Kredi Bankası A.Ş.	28.765	27.499
Yapı Kredi Yatırım A.Ş.	-	6.757
<b>Toplam</b>	<b>61.563</b>	<b>72.586</b>

<b>g) Kira Giderleri</b>	<b>1 Ocak - 31 Mart 2011</b>	<b>1 Ocak - 31 Mart 2010</b>
Yapı ve Kredi Bankası A.Ş.	255.066	330.182
Yapı Kredi Emeklilik A.Ş.	212.877	129.573
<b>Toplam</b>	<b>467.943</b>	<b>72.586</b>

<b>h) Faiz Gelirleri</b>	<b>1 Ocak - 31 Mart 2011</b>	<b>1 Ocak - 31 Mart 2010</b>
Yapı ve Kredi Bankası A.Ş.	4.265.503	3.647.006
<b>Toplam</b>	<b>4.265.503</b>	<b>3.647.006</b>

**45. İlişkili Taraflarla İşlemler (Devamı)**

	<b>1 Ocak - 31 Mart 2011</b>	<b>1 Ocak - 31 Mart 2010</b>
<b>i) Alman Primler</b>		
Yapı ve Kredi Bankası A.Ş.	950.000	3.771.412
Yapı Kredi Koray GYO A.Ş.	23.053	16.917
RMK Marine Gemi Yapım San. A.Ş.	21.469	-
Otokoç Otomotiv Tic.ve San. A.Ş.	26.170	157
Aygaz A.Ş.	1.775.728	302.185
Bankalararası Kart Merkezi A.Ş.	13.315	17.745
Ford Otomotiv San. Tic. A.Ş.	126.691	30
Opet Petrolcülük A.Ş.	34.748	587
Koç Holding Emekli ve Yardım Sandığı Vakfı	3.246.272	-
Mogaz Petrol Gazları A.Ş.	508.511	-
Setur Servis Turistik A.Ş.	217.526	157.031
Aygaz Doğalgaz Toptan Satış A.Ş.	177.166	-
Koç Holding A.Ş.	158.602	-
Aygaz Doğalgaz İletişim A.Ş.	152.262	-
Vehbi Koç Vakfı	144.186	-
Türk Eğitim Gönüllüleri Vakfı	136.242	-
Koç Sistem Bilgi ve İletişim Hizmetleri A.Ş.	133.513	-
Arçelik Anonim Şirketi	126.352	-
Tofaş Türk Otomobil Fabrikası A.Ş.	91.687	-
Kandilli Tankercilik A.Ş.	81.105	-
Anadoluhisarı Tankercilik A.Ş.	80.487	-
Akpa Dayanıklı Tüketim LPG ve Akaryakıt Ür. Plz. A.Ş.	70.797	-
Vehbi Koç Vakfı Koç Üniversitesi	52.587	-
Vehbi Koç Vakfı Amerikan Hastanesi	49.454	-
Tüpraş Türkiye Petrol Rafinerileri A.Ş.	35.972	-
Koçtaş Yapı Marketleri Tic. A.Ş.	29.032	-
Otokar Otobüs Karoseri San. A.Ş.	24.877	-
Palmira Turizm Tic. A.Ş.	19.979	-
Beldesan Otomotiv Yan San. Tic. A.Ş.	17.653	-
Türk Traktör ve Ziraat Mak. A.Ş.	17.319	-
Düzey Tük. Malları San. Paz. A.Ş.	15.578	-
Koçnet Haberleşme Teknoloji ve İlet. Hiz. A.Ş.	15.026	-
Bilkom Bilişim Hizmetleri	12.294	-
Koç Tüketici Finansmanı A.Ş.	10.873	-
Zer Merkezi Hizm. Ve Tic. A.Ş.	10.504	-
Üsküdar Tankercilik A.Ş.	10.340	-
Diğer	81.142	581.469
<b>Toplam</b>	<b>8.698.512</b>	<b>4.847.533</b>

**j) Ödenen Komisyon ve sigorta primleri**

	<b>1 Ocak- 31 Mart 2011</b>	<b>1 Ocak- 31 Mart 2010</b>
Yapı ve Kredi Bankası A.Ş.	4.193.271	3.680.914
Yapı Kredi Leasing A.Ş.	489.793	353.292
Yapı Kredi Emeklilik A.Ş.	12.901	11.032
<b>Toplam</b>	<b>4.695.965</b>	<b>4.045.238</b>

#### 45. İlişkili Taraflarla İşlemler (Devamı)

##### k) Alınan Komisyonlar

Yapı Kredi Emeklilik A.Ş.	-	600
<b>Toplam</b>	<b>-</b>	<b>600</b>

##### l) Diğer Gelirler

Yapı Kredi Emeklilik A.Ş.	25.536	175.082
<b>Toplam</b>	<b>25.536</b>	<b>175.082</b>

##### m) Diğer Giderler

Yapı Kredi Emeklilik A.Ş.	81.596	8.247
Yapı ve Kredi Bankası A.Ş.	28.231	-
Koç Finansal Hizmetler	16.006	-
Yapı Kredi Portföy Yönetimi	6.228	-
<b>Toplam</b>	<b>132.061</b>	<b>8.247</b>

##### n) Alınan Temettüleri

Yapı Kredi Emeklilik A.Ş.	19.965.350	26.480.569
<b>Toplam</b>	<b>-</b>	<b>26.480.569</b>

##### o) Türev İşlemler(Forward USD)

Yapı ve Kredi Bankası A.Ş.	4.000.000	-
<b>Toplam</b>	<b>4.000.000</b>	<b>-</b>

Şirket'in cari dönemde Yapı ve Kredi Bankası A.Ş. aracılığıyla yazmış olduğu prim toplamı 37.976.814,94 TL'dir (1 Ocak - 31 Mart 2010: 37.976.814,94 TL).

**45.1 Ortaklar, iştirakler ve bağlı ortaklıklardan alacaklar nedeniyle ayrılan şüpheli alacak tutarları ve bunların borçları:** Yoktur (31 Aralık 2010: Yoktur).

#### 45. İlişkili Taraflarla İşlemler (Devamı)

45.2 Şirket ile dolaylı sermaye ve yönetim ilişkisine sahip iştirakler ve bağlı ortaklıkların dökümü, iştirakler ve bağlı ortaklıklar hesabında yer alan ortaklıkların isimleri ve iştirak ve oran ve tutarları, söz konusu ortaklıkların düzenlenen en son finansal tablolarında yer alan dönem karı veya zararı, net dönem karı veya zararı ile bu finansal tabloların ait olduğu dönem, kurulumuz standartlarına göre hazırlanıp hazırlanmadığı, bağımsız denetime tabi tutulup tutulmadığı ve bağımsız denetim raporunun olumlu, olumsuz ve şartlı olmak üzere hangi türde düzenlendiği:

		<u>31.Ara.10</u>		Bağımsız denetim raporu	Finansal tablo dönemi	Toplam varlık	Toplam yükümlülük	Net satış	Net karı
(%)	Endekslenmiş Maliyet	Defter Değeri							
Yapı Kredi Emeklilik A.Ş.	99,99	148.249.982	148.249.982	Olumlu	31.12.2010	2.603.432.660	2.472.114.037	101.564.056	22.589.031
		<u>31.Ara.09</u>		Bağımsız denetim raporu	Finansal tablo dönemi	Toplam varlık	Toplam yükümlülük	Net satış	Net karı
(%)	Endekslenmiş Maliyet	Defter Değeri							
Yapı Kredi Emeklilik A.Ş.	99,99	148.249.982	148.249.982	Olumlu	31.12.2009	2.105.869.098	1.970.653.055	86.975.157	20.163.300

45.3 İştirakler ve bağlı ortaklıklarda içsel kaynaklardan yapılan sermaye arttırımı nedeniyle elde edilen bedelsiz hisse senedi tutarları:  
Yoktur (31 Aralık 2010: Yoktur).

45.4 Taşınmazlar üzerinde sahip olunan aynı haklar ve bunların değerleri:  
Yoktur (31 Aralık 2010: Yoktur).

45.5 Ortaklar, iştirakler ve bağlı ortaklıklar lehine verilen garanti, taahhüt, kefalet, avans, ciro gibi yükümlülüklerin tutarı:  
Yoktur (31 Aralık 2010: Yoktur).

46. Bilanço Tarihinden Sonra Ortaya Çıkan Olaylar:  
2.6 No.lu dipnotta açıklanmıştır. (31.12.2010:Yoktur.)

47. Diğer

47.1 Finansal tablolardaki “diğer” ibaresini taşıyan hesap kalemlerinden dahil olduğu grubun toplam tutarının %20’sini veya bilanço aktif toplamının %5’ini aşan kalemlerin ad ve tutarları:

		<u>31 Mart 2011</u>	<u>31 Aralık 2010</u>
a)	<b>Diğer ilişkili taraflardan alacaklar:</b>		
	İlişkili taraflardan alacaklar	2.782	8.293
		<b>2.782</b>	<b>8.293</b>
		<u>31 Mart 2011</u>	<u>31 Aralık 2010</u>
b)	<b>Diğer nakit ve nakit benzeri varlıklar:</b>		
		52.821.06	
	Kredi kartı alacakları	3	52.780.336
		<b>52.821.06</b>	
		<b>3</b>	<b>52.780.336</b>

**45. İlişkili Taraflarla İşlemler (Devamı)**

	<b>31 Mart</b>	<b>31 Aralık 2010</b>
	<b>2011</b>	
<b>c) Diğer Çeşitli Alacaklar:</b>		
Acentelerden zorunlu deprem sigortası alacakları	1.722.613	2.318.583
Diğer	541.413	3.873.504
	<b>2.264.026</b>	<b>6.192.087</b>
	<b>31 Mart</b>	<b>31 Aralık 2010</b>
	<b>2011</b>	
<b>d) Diğer Esas Faaliyetlerden Borçlar:</b>		
	44.682.77	
Anlaşmalı kurumlara borçlar	6	39.082.328
Diğer	1.751.504	2.194.076
	<b>46.434.28</b>	
	<b>0</b>	<b>41.276.404</b>
	<b>31 Mart</b>	<b>31 Aralık 2010</b>
	<b>2011</b>	
<b>e) Diğer İlişkili Taraflara Borçlar:</b>		
Zer A.Ş.	354.747	484.321
Koç Sistem A.Ş.	348.673	632.563
Yapı ve Kredi Bankası A.Ş.	8.018	11.648
Diğer	130.342	204.120
	<b>841.780</b>	<b>1.332.652</b>
	<b>31 Mart 2011</b>	<b>31 Aralık 2010</b>
<b>f) Diğer Çeşitli Borçlar:</b>		
Aracılara borçlar	3.061.252	4.068.581
Satıcılara borçlar	3.559.373	2.786.773
Personel sağlık sigortası	21.274	1.664.201
Diğer	787.534	854.547
	<b>7.429.433</b>	<b>9.374.102</b>
	<b>31 Mart 2011</b>	<b>31 Aralık 2010</b>
<b>g) Diğer Vergi ve Benzeri Yükümlülük Karşılıkları:</b>		
Şirket aleyhine açılan dava karşılıkları	2.380.625	3.008.257
	<b>2.380.625</b>	<b>3.008.257</b>
	<b>31 Mart 2011</b>	<b>31 Aralık 2010</b>
<b>h) Diğer Uzun Vadeli Teknik Karşılıklar:</b>		
Dengeleme karşılığı	7.200.564	6.481.612
	<b>7.200.564</b>	<b>6.481.612</b>
	<b>31 Mart 2011</b>	<b>31 Aralık 2010</b>
<b>i) Diğer Çeşitli Kısa Vadeli Yükümlülükler:</b>		
Personel izin karşılığı	2.057.442	2.020.786
	<b>2.057.442</b>	<b>2.020.786</b>

31 Mart 2011 ve 31 Aralık 2010 tarihli finansal tablolarında personel izin yükümlülüğü karşılık tutarı Kısa Vadeli Yükümlülükler içerisindeki Diğer Çeşitli Kısa Vadeli Yükümlülükler hesabı altında sınıflandırılmıştır.

45. İlişkili Taraflarla İşlemler (Devamı)

<b>j) Diğer Gelir ve Karlar:</b>	<b><u>31 Mart 2011</u></b>	<b><u>31 Aralık 2010</u></b>
Dağıtılmayan önceki yıl personel primi	-	481.279
Diğer	1.918.935	37.308
<b>Toplam</b>	<b>1.918.935</b>	<b>518.587</b>

47.2 “Diğer Alacaklar” ile “Diğer Kısa veya Uzun Vadeli Borçlar” hesap kalemi içinde bulunan ve bilanço aktif toplamının yüzde birini aşan, personelden alacaklar ile personele borçlar tutarlarının ayrı ayrı toplamları:

Yoktur (31 Aralık 2010: Yoktur).

47.3 Nazım hesaplarda takip edilen rücu alacaklarına ilişkin tutarlar:

Yoktur. (31 Aralık 2010: Yoktur).

47.4 Önceki döneme ilişkin gelir ve giderler ile önceki döneme ait gider ve zararların tutarlarını ve kaynakları gösteren açıklayıcı not:

Yoktur (31 Aralık 2010: Yoktur).

47.5 Hazine Müsteşarlığı tarafından sunumu zorunlu kılınan diğer bilgiler:

Dönemin reeskont ve karşılık giderleri/(gelirleri):

	<b><u>1 Ocak - 31.Mar.11</u></b>	<b><u>1 Ocak - 31.Mar.10</u></b>
<b>Teknik karşılıklar:</b>		
Kazanılmamış primler karşılığı, net	(31.343.274)	(35.698.190)
Muallak hasar ve tazminat karşılığı,net	(2.518.602)	(2.655.673)
Devam eden riskler karşılığı	361.914	4.817.566
Diğer teknik karşılıklar (Dengeleme karşılığı)	7.200.564	621.934
Reasürans anlaşmaları oran değişikliği etkisi	-	-
Ertelenen komisyon giderleri	(3.622.979)	(4.310.516)
Ertelenen komisyon gelirleri	2.070.338	(1.246.174)
<b>Vergi karşılıkları:</b>		
Vergi karşılığı	-	-
Ertelenen vergi karşılığı	(783.939)	(618.460)
Diğer karşılıklar:		
Borç ve alacak iskonto geliri/(gideri)	567.998	319.678
İdari ve kanuni takipteki net rücu alacakları karşılığı	2.086.191	3.399.183
Aracılardan ve sigortalılardan alacaklar karşılığı	(177.166)	238.358
Diğer borç ve gider karşılığı (İzin karşılıkları)	36.655	193.599
Kıdem tazminatı karşılığı	(523.529)	(143.883)
Esas faaliyetlerden kaynaklanan şüpheli alacaklar karşılığı	(4.359)	(25.976)
Diğer karşılıklar	(805.503)	89.906

	Dipnot	Cari Dönem	Geçmiş Dönem	
<b>I. DÖNEM KARININ DAĞITIMI</b>				
1.1. DÖNEM KARI		-	-	
1.2. ÖDENECEK VERGİ VE YASAL YÜKÜMLÜLÜKLER		-	-	1.2.1. Kurumlar
1.2.3. Diğer Vergi ve Yasal Yükümlülükler		-	-	
<b>A NET DÖNEM KARI (1.1 - 1.2)</b>		-	-	
1.3. GEÇMİŞ DÖNEMLER ZARARI (-)		-	-	
1.4. BİRİNCİ TERTİP YASAL AKÇE		-	-	
1.5. ŞİRKETTE BIRAKILMASI VE TASARRUFU ZORUNLU YASAL FONLAR (-)		-	-	
<b>B DAĞITILABİLİR NET DÖNEM KARI [ (A - (1.3 + 1.4 + 1.5) ]</b>		-	-	
1.6. ORTAKLARA BİRİNCİ TEMETTÜ (-)		-	-	
1.6.1. Hisse Senedi Sahiplerine		-	-	
1.6.2. İmtiyazlı Hisse Senedi Sahiplerine		-	-	
1.6.3. Katılma İntifa Senedi Sahiplerine		-	-	
1.6.4. Kara İştirakli Tahvil Sahiplerine		-	-	
1.6.5. Kar ve Zarar Ortaklığı Belgesi Sahiplerine		-	-	
1.7. PERSONELE TEMETTÜ (-)		-	-	
1.8. KURUCULARA TEMETTÜLER (-)		-	-	
1.9. YÖNETİM KURULUNA TEMETTÜ (-)		-	-	
1.10. ORTAKLARA İKİNCİ TEMETTÜ (-)		-	-	
1.10.1. Hisse Senedi Sahiplerine		-	-	
1.10.2. İmtiyazlı Hisse Senedi Sahiplerine		-	-	
1.10.3. Katılma İntifa Senedi Sahiplerine		-	-	
1.10.4. Kara İştirakli Tahvil Sahiplerine		-	-	
1.10.5. Kar ve Zarar Ortaklığı Belgesi Sahiplerine		-	-	
1.11. İKİNCİ TERTİP YASAL YEDEK AKÇE (-)		-	-	
1.12. STATÜ YEDEKLERİ (-)		-	-	
1.13.OLAĞANÜSTÜ YEDEKLER		-	-	
1.14.DİĞER YEDEKLER		-	-	
1.15.ÖZEL FONLAR		-	-	
<b>II. YEDEKLERDEN DAĞITIM</b>		-	-	
2.1. DAĞITILAN YEDEKLER		-	-	
2.2. İKİNCİ TERTİP YASAL YEDEKLER (-)		-	-	
2.3. ORTAKLARA PAY (-)		-	-	
2.3.1. Hisse Senedi Sahiplerine		-	-	
2.3.2. İmtiyazlı Hisse Senedi Sahiplerine		-	-	
2.3.3. Katılma İntifa Senedi Sahiplerine		-	-	
2.3.4. Kâra İştirakli Tahvil Sahiplerine		-	-	
2.3.5. Kâr ve Zarar Ortaklığı Belgesi Sahiplerine		-	-	
2.4. PERSONELE PAY (-)		-	-	
2.5. YÖNETİM KURULUNA PAY (-)		-	-	
<b>III HİSSE BAŞINA KAR</b>		-	-	
3.1. HİSSE SENEDİ SAHİPLERİNE		-	-	
3.2. HİSSE SENEDİ SAHİPLERİNE (%)		-	-	
3.3. İMTİYAZLI HİSSE SENEDİ SAHİPLERİNE		-	-	
3.4. İMTİYAZLI HİSSE SENEDİ SAHİPLERİNE (%)		-	-	
<b>IV. HİSSE BAŞINA TEMETTÜ</b>		-	-	
4.1. HİSSE SENEDİ SAHİPLERİNE		-	-	
4.2. HİSSE SENEDİ SAHİPLERİNE (%)		-	-	
4.3. İMTİYAZLI HİSSE SENEDİ SAHİPLERİNE		-	-	
4.4. İMTİYAZLI HİSSE SENEDİ SAHİPLERİNE (%)		-	-	

31 Mart 2011 ve 2010 tarihlerinde sona eren üç aylık dönemler ile ilgili kar dağıtımı olmadığından kar dağıtım tablosu hazırlanmamıştır.

.....

# HİSSEDARLARA BİLGİ

# Hissedarlara Bilgi

## Genel

Hesap dönemi içinde Şirketin Ana Sözleşmesinde değişiklik yapılmamıştır.

Yönetim kurulu başkan ve üyeleri her genel kurulda seçilmektedir. Dolayısı ile hizmet süreleri iki genel kurul toplantısı arasındaki süredir.

Şirketin dahil olduğu risk grubu Gelir Tablosu dip notlarının 45. maddesinde açıklanmaktadır.

## Borsa

Yapı Kredi Sigorta'nın hisseleri İstanbul Menkul Kıymetler Borsası (İMKB) Ulusal Pazarında YKSGR sembolü ile işlem görmektedir. Hisse senetlerine ilişkin bilgiler, günlük gazetelerin ekonomi sayfalarında ve yatırım şirketlerinin internet portallarında yayınlanmaktadır.

## Pay Sahipleri ile İlişkiler

Yapı Kredi Sigorta'nın yıllık raporları ve diğer bilgiler aşağıdaki adresten temin edilebileceği gibi Şirketin [www.yksigorta.com.tr](http://www.yksigorta.com.tr) adresinde yayında bulunan web sitesinden de elde edilebilir.

## Yapı Kredi Sigorta

Yatırımcı İlişkileri (Emel Bek - M. Teoman Çelen)  
Yapı Kredi Plaza A Blok, Büyükdere Caddesi  
Levent, 34330 İstanbul

## Yıllık Olağan Genel Kurul

Yapı Kredi Sigorta'nın Yıllık Olağan Genel Kurulu 22 Mart 2011 Salı günü saat 14:45'de Yapı Kredi Plaza D Blok Konferans Salonu, Levent/İstanbul adresinde yapılmıştır.

## Bağımsız Denetçi

Güney Bağımsız Denetim ve Serbest Muhasebeci Mali Müşavirlik Anonim Şirketi (a member firm of Ernst & Young Global Limited)  
Tel: (212) 315 30 00 - Faks: (212) 230 31 32

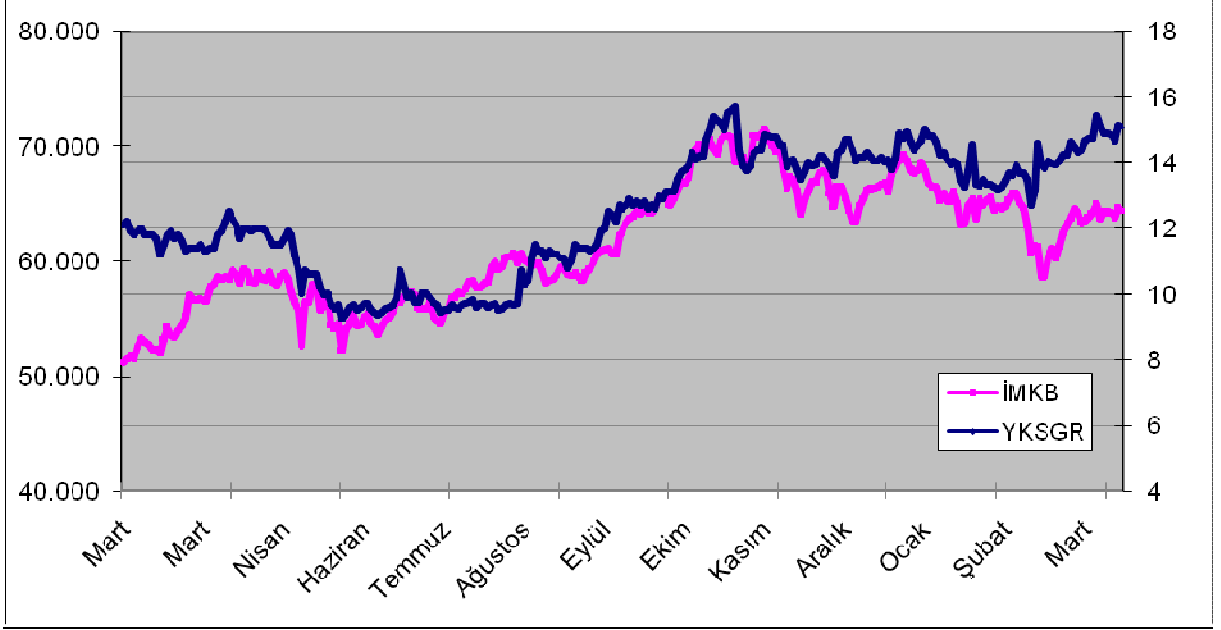
## Vergi Tasdiki

DRT Yeminli Mali Müşavirlik ve Bağımsız Denetim Anonim Şirketi  
Member of Deloitte Touche Tohmatsu  
Tel: (212) 366 60 00 - Faks: (212) 366 60 10

## YKSGR hisse senedi Mart 2011 sonu performansı

Yapı Kredi Sigorta'nın Mart 2011 sonu bilançosuna göre ödenmiş sermayesi 80 milyon TL'dir. Şirket sermayesi 160 milyar adet hisseye bölünmüştür.

Yapı Kredi Sigorta hisse senedinin Mart 2011 sonu performansını gösteren grafik (İMKB genel endeksi ile kıyaslı olarak) aşağıda sunulmuştur.



Hisse senedinin ilk üç aylık dönem içindeki en düşük fiyatı 12,22 TL; en yüksek fiyatı ise 16,05 TL olarak gerçekleşmiştir. Hisse senedinin 2011 Mart sonu itibariyle kaydettiği ortalama fiyat 14,16 TL olmuştur. Hisse senedinin çeyrek dönemler itibariyle en düşük ve en yüksek fiyatları aşağıda verilmiştir.

	En Düşük	En Yüksek
01.01.2010 - 31.03.2010	10,60	13,80
01.04.2010 - 30.06.2010	9,20	12,70
01.07.2010 - 30.09.2010	9,40	13,20
01.10.2010 - 31.12.2010	12,95	16,70
01.01.2011 - 31.03.2011	12,22	16,05

# GENEL MÜDÜRLÜK VE BÖLGE YÖNETİCİLERİ

# Genel Müdürlük ve Bölge Yöneticileri

## Grup Başkanları

<b>Ayşe Türkölmez</b>	Sağlık Kurumsal Satış ve Ürün Yönetimi Grup Başkanı
<b>Emel Bek</b>	Finansman ve Fon Yönetimi Grup Başkanı
<b>Hüseyin Akay</b>	Sağlık Yazılım ve Sistem Yönetimi Grup Başkanı
<b>Necmettin Yılmaz</b>	Elementer Hasar Grup Başkanı
<b>Tevfik Ekmen</b>	Sağlık Risk Kabul Grup Başkanı
<b>Mehmet Yetgin</b>	Planlama Kontrol, Finansal Raporlama ve Muhasebe Grup Başkanı
<b>Vehbi Aykut Alp Çelebi</b>	Elementer Sigortalar Grup Başkanı
<b>Yılmaz Vatanserver</b>	Sağlık ve Banka Satış Grup Başkanı
<b>Volkan Terzioğlu</b>	Bilgi Teknolojileri Grup Başkanı *GMY Vekili
<b>Emin Selim Fenercioğlu</b>	Elementer Sigortalar Grup Başkanı *GMY Vekili
<b>Yusuf Kenan Akter</b>	Strateji Geliştirme ve Satış Destek Grup Başkanı

## Bölüm Yöneticileri

<b>Ahmet Korkut Güner</b>	Acente Satış Müdürü
<b>Alper Tan</b>	Özel Riskler ve Sorumluluk Sigortaları Müdürü
<b>Aslı Kıymaz</b>	İç Kontrol ve Risk Yönetimi Uzmanı
<b>Aslıhan Ögüt</b>	Broker ve Büyük Müşteriler Müdürü
<b>Ayhan Güçlü</b>	Eğitim Müdürü
<b>Banu Aksoylu</b>	Sağlık Dışı Aküerya Yönetmeni
<b>Barış Vardar</b>	Mühendislik, Yangın, Risk Mühendisliği ve Tarım Sigortaları Müdürü
<b>Belkis Tezbaşaran</b>	Satış Destek Yönetmeni
<b>Dilfiruz Sevindik</b>	Kaza Sigortaları Yönetmeni
<b>Elvan Özüm Demiraslan</b>	Planlama ve Kontrol Yönetmeni
<b>Fusun Dedehayır Ulukan</b>	Kurumsal İletişim Müdürü
<b>Gamze Bulur</b>	Rücu İşlemleri Yönetmeni
<b>Gamze Tan Yedikardeş</b>	İç Denetim Müdürü
<b>Gülray Akalay</b>	Hukuk İşleri Yönetmeni (Müdür Vekili)
<b>İlkim Soysal</b>	Fon Yönetimi Yönetmeni
<b>Kadir Burnaz</b>	İş Analizi Müdürü
<b>Lutfi Emre Keçecioğlu</b>	Acente Finansmanı Yönetmeni
<b>Mehmet Cengiz Cantekin</b>	Acente Operasyon Müdürü
<b>Mehmet Tümer</b>	Kaza ve Nakliyat Sigortaları Müdürü
<b>Musa Alphan Bahar</b>	Oto Dışı Hasar Müdürü
<b>Mustafa Sağlık</b>	Sağlık Ürün Yönetimi ve Aktüerya Yönetmeni
<b>Mustafa Özgür Gökalp</b>	İdari İşler ve Gider Yönetimi Müdürü
<b>Mustafa Teoman Çelen</b>	Finansal Raporlama ve Muhasebe Müdürü
<b>Müge Dürdane Sarıbayraktar</b>	Sağlık Gider Yönetim Müdürü
<b>Onur Hakan Uluyol</b>	Strateji Ve Sistem araştırma Geliştirme Yönetmeni
<b>Özgür Uysal</b>	Sistem ve Ağ Yönetimi Müdürü
<b>Özlem Gülek Solmaz</b>	Nakliyat Sigortaları Müdür
<b>Saliha Çevik Öksüzoğlu</b>	Elementer Yazılım Müdürü
<b>Serap Esmâ Ağca</b>	Pazarlama ve Bankasürans Müdürü

**Seda Tunođlu Kaymak**  
**Sengül Yıldız**  
**Ramiz Kurnaz**  
**Uđur Yılmaz**  
**Ülkü Adalı**  
**Zafer Unar**  
**Zuhal Evin**

İnsan Kaynakları ve Organizasyon Bölümü Müdür Vekili  
Otohasar Müdürü  
Yangın, Risk Mühendisliđi ve Tarım Sigortaları Yönetmeni  
Sađlık Risk Kabul Müdürü  
Yönetim Ofisi Yönetmeni  
Sađlık Anlaşmalı Kurumlar Yönetmeni  
Sađlık Kurumsal Satış Yöntmeni

### **Bölge Müdürleri**

**Feza Gürel**  
**Funda Baybaylı**  
**Gonca Akbudak Karacagil**  
**Hatice Lale Erdem**  
**Lütfi Polat**  
**Şengül İnce**  
**Petek Özsevim**  
**Vedat Şahin**

Akdeniz Bölge Yönetmeni (Bölge Müdür Vekili)  
Bursa Bölge Yönetmeni (Bölge Müdür Vekili)  
Bakırköy Bölge Yönetmeni (Bölge Müdür Vekili)  
Ege Bölge Müdürü (Bölge Müdür Vekili)  
İç Anadolu Bölge Yönetmeni (Bölge Müdür Vekili)  
Güney Bölge Yönetmeni (Bölge Müdür Vekili)  
Kadıköy Bölge Yönetmeni (Bölge Müdür Vekili)  
İstanbul Bölge Müdürü (Bölge Müdür Vekili)

## Adresler

### Genel Müdürlük

Yapı Kredi Plaza A Blok Büyükdere Cad.

Levent 34330 İstanbul

Tel: (212) 336 06 06 Faks: (212) 336 08 08

E-posta: [yksigorta@yksigorta.com.tr](mailto:yksigorta@yksigorta.com.tr) <<mailto:yksigorta@yksigorta.com.tr>>

İnternet Adresi: [www.yksigorta.com.tr](http://www.yksigorta.com.tr)

Müşteri İletişim Merkezi: (212) 336 09 09

### Akdeniz Bölge Müdürlüğü

Sinan Mah. Recep Peker Cad. Antalya 2000 İş Merkezi

No: 22 Kat: 4. 07100 Antalya

Tel: (242) 310 39 39 Faks: (242) 314 11 05

### Ege Bölge Müdürlüğü

Hâlit Ziya Bulvarı No: 74/2 Alsancak 35210 İzmir

Tel: (232) 498 64 64 Faks: (232) 466 24 74

### Güney Bölge Müdürlüğü

Ziya Paşa Bulvarı No: 74 01130 Adana

Tel: (322) 455 57 57 Faks: (322) 450 00 35

### İç Anadolu Bölge Müdürlüğü

Mithatpaşa Cad. No: 43/E Kızılay 06420 Ankara

Tel: (312) 458 60 60 Faks: (312) 405 71 20

### Marmara-1 Bölge Müdürlüğü

Atatürk Cad. No: 25 Kat: 4 16010 Bursa

Tel: (224) 294 59 59 Faks: (224) 280 90 33

### İstanbul Bölge Müdürlüğü

Yapı Kredi Plaza A Blok Büyükdere Cad.

Levent 34330 İstanbul

Tel: (212) 336 06 06 Faks: (212) 336 84 93

### Bakırköy Bölge Müdürlüğü

G. Ali Rıza Gürcan Cad. Metropol Center No: 31

K: 8 Büro No: 33 Merter 34150 İstanbul

Tel: (212) 449 17 17 Faks: (212) 449 17 32

### Kadıköy Bölge Müdürlüğü

Şemsettin Günaltay Cad. No: 213 Erenköy 34738 İstanbul

Tel: (216) 468 22 22 Faks: (216) 468 22 23