



**YAPI KREDİ SİGORTA A.Ş.
KONSOLİDE
FAALİYET RAPORU
MART 2011**

İçindekiler

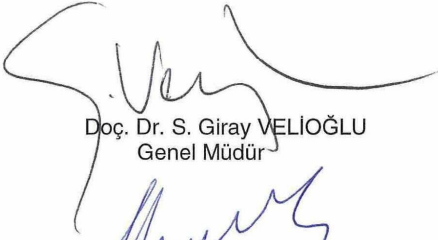
Yönetim Kurulu	3
Denetçiler	5
Üst Yönetim	6
İç Denetim	8
Tarihçe	9
Konsolide Finansal Göstergeler	10
MALİ TABLOLAR	15
Hissedarlara Bilgi	114
Genel Müdürlük ve Bölge Yöneticileri	117
Adresler	119

**31 MART 2011 TARİHİ İTİBARIYLA DÜZENLENEN
KONSOLİDE ARA DÖNEM FAALİYET RAPORUNA İLİŞKİN BEYANIMIZ**

İlişikte sunulan 31 Mart 2011 tarihi itibarıyla düzenlediğimiz konsolide ara dönem Faaliyet Raporu'nun sigortacılık mevzuatı gereği yürürlükte bulunan muhasebe ilke ve standartlarına göre hazırlandığını ve ilgili mevzuat ile Şirketimiz kayıtlarına uygun olduğunu beyan ederiz.

Yapı Kredi Sigorta A.Ş. Genel Müdürlüğü


İstanbul, 13 Mayıs 2011



Doç. Dr. S. Giray VELİOĞLU
Genel Müdür



Mehmet YETGİN
Grup Başkanı



İlkay ÖZEL
Genel Müdür Yrd.



M. Teoman ÇELEN
Müdür

Yönetim Kurulu

Tayfun BAYAZIT / Yönetim Kurulu Başkanı

Makine Mühendisliği lisans eğitimi sonrası Columbia Üniversitesi'nden Finans ve Uluslararası İlişkiler alanlarında Yüksek Lisans derecesi alan Bayazıt, bankacılık kariyerine Citibank'ta başladı. Daha sonra 13 yıl Çukurova Grubu bünyesinde Yapı Kredi (Genel Müdür Başyardımcısı ve İcra Kurulu Üyesi), Interbank (Genel Müdür) ve Banque de Commerce et de Placement S.A. İsviçre'de (President & CEO) üst düzey yöneticilik görevlerinde bulundu. 1999 yılında Doğan Holding Yönetim Kurulu Başkan Vekilliği ve Dışbank Murahhas Azalığına getirildi. Nisan 2001'de Doğan Holding'deki görevini bırakarak aynı grup içinde Dışbank İcra Başkanlığına (CEO) üslendi. 2003 yılı Genel Kurulu'nda İcra Başkanlığına ilaveten Bankanın Yönetim Kurulu Başkanlığına da seçilen Bayazıt, Temmuz 2005'te Fortis'in Dışbank'ın çoğunluk hisselerini satın alması sonrası Fortis Bank A.Ş. İcra Başkanlığı (CEO) ve Fortis Yönetim Komitesi üyeliğine getirildi. Mayıs 2006'da yapılan Genel Kuruldan itibaren Fortis Bank A.Ş.'nin Yönetim Kurulu Başkanlığı görevini üstlendi. Bu görevinden 18 Nisan 2007 tarihli Genel Kurul sonrası ayrılan Bayazıt, 19 Nisan 2007 tarihinde Yapı ve Kredi Bankası A.Ş.'de Murahhas Üye olarak göreve başladı ve 1 Mayıs 2007 tarihinde ise resmi olarak Yapı ve Kredi Bankası A.Ş. Genel Müdürü olarak atandı. Aynı dönemde Yapı Kredi bünyesinde yer alan Yapı Kredi Portföy Yönetimi A.Ş., Yapı Kredi Yatırım Menkul Değerler A.Ş., Yapı Kredi Finansal Kiralama A.O., Yapı Kredi Faktoring A.Ş., Yapı Kredi Sigorta A.Ş., Yapı Kredi Emeklilik A.Ş., YKB Niderland N.V., Yapı Kredi Azerbaycan ve Yapı Kredi Moscow şirketlerinde Yönetim Kurulu Başkanlığı görevini de üstlenen Bayazıt, Yapı ve Kredi Bankası bünyesinde Nisan 2007-2009 döneminde Murahhas Üye ve Genel Müdür olarak görev almış ve 6 Nisan 2009 tarihi itibarıyla Genel Müdürlük görevinden ayrılarak Yönetim Kurulu Başkanlığı görevini üstlenmiştir. Yapı Kredi Sigorta A.Ş.'de Yönetim Kurulu Başkanlığı görevini 19 Nisan 2007'den bu yana sürdürmektedir.

Carlo VIVALDI / Yönetim Kurulu Başkan Vekili

Yüksek eğitimini Venedik'te Università Ca'Foscari'de ticaret ve işletme üzerine tamamladıktan sonra kariyerine 1991 yılında Cassamarca bünyesinde başlayan Vivaldi, 1998 yılında Cassamarca'nın UniCredit Group bünyesine katılmasının ardından kariyerine Grubun Planlama ve Kontrol Departmanı'nda analist olarak devam etti. Kısa bir dönem İnternet Takımı Üyesi olarak görev aldıktan sonra 2000-2002 yılları arasında Yeni Avrupa Planlama ve Kontrol Sorumlusu pozisyonuna getirildi. 2002 yılının sonunda Türkiye'ye gelerek Koç Finansal Hizmetler bünyesinde Mali İşlerden sorumlu Genel Müdür Yardımcısı olarak görevini yürütmeye başlayan Vivaldi, ardından Yapı Kredi'de CFO olarak Genel Müdür Yardımcılığı görevine devam etti. Yapı Kredi bünyesinde bazı Grup şirketlerinin Yönetim Kurulu'nda da görev yapan Carlo Vivaldi, Ekim 2007'de UniCredit Bank Austria AG bünyesinde Mali İşlerden sorumlu Yönetim Başkanı ve Yönetim Kurulu Üyesi olarak görevlendirildi. Carlo Vivaldi Mayıs 2009 tarihinden bu yana Yapı ve Kredi Bankası A.Ş.'de Yönetim Kurulu Üyesi olarak görevini sürdürmektedir. Yapı ve Kredi Bankası A.Ş.'de Ocak 2011 itibarıyla, Vivaldi Murahhas Üye ve Genel Müdür Vekili olarak atanmıştır. Ekim 2006 - Ekim 2007 tarihleri arasında Yapı Kredi Sigorta A.Ş.'de Yönetim Kurulu Üyeliği yapmıştır.

Marco CRAVARIO / Üye

Torino Üniversitesi Ekonomi Bölümü'nden 1991 yılında mezun olan Cravario, London School of Economics ve INSEAD'ın (Avrupa İş İdaresi Enstitüsü) üst düzey finans eğitim programlarına katılmıştır. İş hayatına İtalya'da Ernst&Young'ın Torino ofisinde denetçi olarak başlayan Cravario, daha sonra aynı şirketin Prag ofisine tayin olmuştur. 1996'da Milano'daki Ernst&Young Kurumsal Finansman'a Direktör olarak atanmıştır. Cravario 2001'de UniCredit Grubu'na katılmış ve Yeni Avrupa Birimi, Birleşme ve Satın Almalar Bölümü Başkanlığı'nı üstlenmiştir. Grubun planlama ve kontrol, organizasyon, iş geliştirme gibi birimlerinde yöneticilik yapan Cravario, bireysel bankacılık alanında ticari deneyim de kazanmıştır. 2006 yılında Romanya'daki UniCredit Tiriac Bank'a Finans Başkanı (CFO) olarak atanan Cravario, 7 Ocak 2008'den bu yana Yapı Kredi'de Finansal Planlama ve Mali İşler Yönetimi'nden sorumlu Genel Müdür Yardımcılığı görevini sürdürmektedir. Cravario, 2009 Şubat ayında Genel Müdür Yardımcılığı görevine ilaveten İcra Kurulu Üyeliğine atanmıştır. 15 Ekim 2007 tarihinden bu yana da Yapı Kredi Sigorta A.Ş. Yönetim Kurulu Üyesi olarak görevini sürdürmektedir.

Ahmet Fadıl ASHABOĞLU / Üye

Tufts Üniversitesi Makine Mühendisliği bölümünden mezun olduktan sonra, Massachusetts Teknoloji Enstitüsü'nün (MIT) Makine Yüksek Mühendisliği bölümünden yüksek lisans derecesi alan ve aynı kurumda bir yılı aşkın süreyle araştırma asistanlığı yapan Ashaboğlu, 1996–1999 yılları arasında UBS AG'de Risk Yöneticisi ve Direktör, 1999–2003 arasında McKinsey&Company'de danışman olarak çalışmıştır. 2003 yılında Koç Holding'e katılan Ashaboğlu Finansman Grubu Koordinatörü görevini üstlenmiştir. Ocak 2006'dan bu yana Koç Holding'in Finans Başkanı (CFO) olarak çalışmalarını sürdüren Ashaboğlu, Yapı ve Kredi Bankası'nda 28 Eylül 2005, Yapı Kredi Sigorta A.Ş.'de 28 Mart 2008 tarihlerinden itibaren Yönetim Kurulu Üyeliklerini sürdürmektedir.

Hüseyin Faik AÇIKALIN / Üye

Faik Açıkalın, 1987 yılında ODTÜ İktisadi ve İdari Bilimler Fakültesi İşletme Bölümü'nden mezun olmuştur. İş yaşamı ve bankacılık kariyerine, Interbank'ta Management Trainee (Uzman Yardımcısı) olarak başlayan Açıkalın, 1992 ve 1998 yılları arasında Marmarabank, Kentbank, Finansbank ve Demirbank'ta çeşitli görevler üstlenmiştir. 1998 Mayıs'ında Dışbank'ta Merkez Şube'den sorumlu Genel Müdür Yardımcısı olarak göreve başlayan Açıkalın, Aralık 1998'de Genel Sekreterlik görevini de üstlenmiştir. 1999 yılında bankanın Genel Müdür Vekili ve Yönetim Kurulu Üyesi olmuştur. 2000 yılının Aralık ayında Dışbank Genel Müdürü olan Açıkalın, 2005 yılında bankanın uluslararası finans grubu Fortis tarafından satın alınmasının ardından, Genel Müdürlük görevinin yanı sıra, İcra Kurulu Başkan Yardımcılığı'nı da üstlenmiştir. Fortis'in uluslararası yönetiminde de görev yapan Açıkalın, 2007 yılında Doğan Gazetecilik CEO'su olmuştur. 27 Nisan 2009 tarihinde Yapı ve Kredi Bankası Yönetim Kurulu Murahhas Üyesi olarak atanmış ve 1 Mayıs 2009 tarihi itibarıyla Genel Müdür olarak görevlendirilmiştir.

Doç. Dr. S. Giray VELİOĞLU / Üye / Genel Müdür

Robert Kolej Yüksek Okulu'ndan İnşaat Mühendisliği diplomasını 1971 yılında aldı. 1973 yılında Boğaziçi Üniversitesi İnşaat Mühendisliği'nde lisansüstü ve 1976'da University of Illinois, Champaign-Urbana'da Çevre Mühendisliği'nde doktora çalışmalarını tamamladı. 1976 yılında ODTÜ Çevre Mühendisliği Bölümü'nde öğretim görevlisi olarak başladığı akademik kariyerine, 1977-1982 yılları arasında Boğaziçi Üniversitesi İnşaat Mühendisliği Bölümü'nde devam etti. 1982-1986 yılları arasında Ürdün'deki Yarmouk University'de, 1986-1987 yılları arasında yine Ürdün'deki Jordan University of Science and Technology'de, ardından 1987-1989 yılları arasında Suudi Arabistan'daki King Fahd University of Petroleum and Minerals'in İnşaat Mühendisliği Bölümü'nde öğretim üyeliği görevini sürdürdü. 13 yıllık akademik kariyerinin ardından, 1989 yılında Risk Mühendisliği Müdürü göreviyle Yapı Kredi Sigorta* bünyesine katıldı. 1 Mart 1997 tarihinde Yapı Kredi Emeklilik** Genel Müdürlüğü'ne atandı. 1 Mayıs 2009 tarihi itibarıyla de Yapı Kredi Sigorta Genel Müdürlüğü ve Yapı Kredi Emeklilik Murahhas Azası görevlerini sürdürmektedir.

(*) 1943 yılında Halk Sigorta adı ile kurulan şirketin unvanı 2000 yılında Yapı Kredi Sigorta A.Ş. olarak değişti.

(**) 1991 yılında Halk Yaşam Sigorta adıyla kurulan şirketin unvanı Ekim 2000'de Yapı Kredi Yaşam, Aralık 2002'de Yapı Kredi Emeklilik olarak değişti.

Denetçiler

Adil G. ÖZTOPRAK

1966 yılında Ankara Üniversitesi Siyasal Bilgiler Fakültesi Maliye ve Ekonomi Bölümü'nden mezun olan Öztoprak, 1966-1975 döneminde Maliye Bakanlığı Teftiş Kurulu'nda görev almıştır. 1975 yılında Bütçe ve Mali Kontrol Genel Müdür Yardımcılığına yükselen Öztoprak, 1976 yılından itibaren birçok şirkette Mali İşler Koordinatörü ve Genel Müdür olarak görevler üstlenmiştir. Öztoprak, 1993- 2000 döneminde Başaran Nas Yeminli Mali Müşavirlik. A.Ş. (PriceWaterhouseCoopers) şirketinde Partner (ortak) olarak hizmet vermiştir. Öztoprak 2000 yılından itibaren Serbest Yeminli Mali Müşavir olarak meslek hayatına devam etmektedir. 13 Eylül 2006'dan itibaren de Yapı Kredi Sigorta A.Ş.'de Denetçi olarak görevini sürdürmektedir.

Abdullah GEÇER

1996 yılında Orta Doğu Teknik Üniversitesi İktisat Bölümü'nden mezun olan Geçer, 2002 yılında Nottingham Üniversitesi'nde yüksek lisans yapmıştır. 1996-2000 döneminde Hazine Müsteşarlığı'nda Bankalar Yeminli Murakıp Yardımcısı olarak görev yapmış, 2000-2007 döneminde ise Hazine Müsteşarlığı Bakanlar Yeminli Murakıp'ı olarak görevini sürdürmüştür. 2007 yılında Bankacılık Düzenleme ve Denetleme Kurulu'nda Bankalar Yeminli Baş Murakıp olarak görev yapan Geçer, aynı dönemden itibaren Koç Holding A.Ş.'de Denetim Grubu Kordinatörü görevini yürütmektedir. 19 Mart 2008'den itibaren de Yapı Kredi Sigorta A.Ş.'de Denetçi olarak görevini sürdürmektedir.

Üst Yönetim

Doç. Dr. S. Giray VELİOĞLU **Genel Müdür**

Robert Kolej Yüksek Okulu'ndan İnşaat Mühendisliği diplomasını 1971 yılında aldı. 1973 yılında Boğaziçi Üniversitesi İnşaat Mühendisliği'nde lisansüstü ve 1976'da University of Illinois, Champaign-Urbana'da Çevre Mühendisliği'nde doktora çalışmalarını tamamladı. 1976 yılında ODTÜ Çevre Mühendisliği Bölümü'nde öğretim görevlisi olarak başladığı akademik kariyerine, 1977-1982 yılları arasında Boğaziçi Üniversitesi İnşaat Mühendisliği Bölümü'nde devam etti. 1982-1986 yılları arasında Ürdün'deki Yarmouk University'de, 1986-1987 yılları arasında yine Ürdün'deki Jordan University of Science and Technology'de, ardından 1987-1989 yılları arasında Suudi Arabistan'daki King Fahd University of Petroleum and Minerals'in İnşaat Mühendisliği Bölümü'nde öğretim üyesi görevini sürdürdü. 13 yıllık akademik kariyerinin ardından, 1989 yılında Risk Mühendisliği Müdürü göreviyle Yapı Kredi Sigorta* bünyesine katıldı. 1 Mart 1997 tarihinde Yapı Kredi Emeklilik** Genel Müdürlüğü'ne atandı. 1 Mayıs 2009 tarihi itibarıyla de Yapı Kredi Sigorta Genel Müdürlüğü ve Yapı Kredi Emeklilik Murahhas Azası görevlerini sürdürmektedir.

(*) 1943 yılında Halk Sigorta adı ile kurulan şirketin unvanı 2000 yılında Yapı Kredi Sigorta A.Ş. olarak değişti.

(**) 1991 yılında Halk Yaşam Sigorta adıyla kurulan şirketin unvanı Ekim 2000'de Yapı Kredi Yaşam, Aralık 2002'de Yapı Kredi Emeklilik olarak değişti.

Banu DARCAN **Genel Müdür Yardımcısı**

Sağlık Kurumsal Satış, Sağlık Ürün Yönetimi ve Aktüerya, Risk Kabul, Sağlık Anlaşmalı Kurumlar, Sağlık Gider Yönetimi

Banu Darcan, 1989 yılında İstanbul Teknik Üniversitesi İşletme Fakültesi Endüstri Mühendisliği bölümünden mezun olmuştur. Meslek hayatına 1990 yılında Halk Yaşam A.Ş.'de Uzman Yardımcısı olarak başlayan Darcan, 2001 yılında Yapı Kredi Sigorta ailesine Grup Başkanı unvanı ile katılmıştır. Darcan, Haziran 2004 tarihinden itibaren Sağlık Sigortaları Genel Müdür Yardımcısı olarak görevini sürdürmektedir.

Coşkun GÖLPINAR **Genel Müdür Yardımcısı**

Banka Satış Yönetimi, Sağlık Satış Yönetimi, Pazarlama ve Bankasürans, İş Geliştirme

Coşkun Gölpınar, Yıldız Teknik Üniversitesi Mimarlık Fakültesi Mimarlık Bölümü mezunudur. Meslek hayatına 1984'de Koçtaş Tic. A.Ş.'de mimar olarak başlamış, ardından 1986 yılında başladığı Akbank'ta mesleğini sürdürmüştür. 1987 yılında Yapı Kredi Sigorta Risk Mühendisliği Departmanı'nda çalışmaya başlamış ve Yapı Kredi Sigorta'da Teknik Bölümlerde Grup Başkanı ve Genel Müdür Yardımcısı unvanlarında hizmet vermiş olup, 1996 yılından beri Satış Genel Müdür Yardımcılığı görevini sürdürmektedir.

İlkay ÖZEL **Genel Müdür Yardımcısı**

Acente Finansmanı, Fon Yönetimi, Finansal Raporlama ve Muhasebe, Planlama ve Kontrol, İnsan Kaynakları ve Organizasyon

İlkay Özel, Marmara Üniversitesi İktisadi ve İdari Bilimler Fakültesi İngilizce İktisat Bölümü'nden 1994 yılında mezun olmuştur. 1994-1997 yılları arasında Deloitte and Touche'da Kıdemli Denetçi, 1997-2001 yılları arasında sırasıyla Finansbank ve Finansbank Hollanda'da Finansal Kontrol Müdürü, 2001-2006 yılları arasında Yapı Kredi Bankası'nda Planlama ve Kontrol Grup Başkanı ve 2006-2009 yılları arasında ise yine Yapı Kredi Bankası'nda İnsan Kaynakları Uygulamaları ve Planlama Grup Başkanı olarak görev yapmıştır. 01.04.2009 tarihinden itibaren Yapı Kredi Sigorta bünyesinde Mali Grup ve İnsan Kaynakları ve Organizasyon Genel Müdür Yardımcılığı görevini sürdürmektedir.

Yıldırım TÜRE

Genel Müdür Yardımcısı

Merkez Bölge, Kadıköy Bölge, Bakırköy Bölge, Bursa Bölge, Ege bölge, İç Anadolu Bölge, Güney Bölge, Akdeniz Bölge, Acente Satış, Acente Operasyon, Broker ve Büyük Müşteriler

Çukurova Üniversitesi İngilizce İşletme Bölümü'nden 1989 yılında mezun olmuştur. Meslek hayatına 1991 yılında Yapı Kredi Sigorta Güney Bölge Müdürlüğü'nde başlamış ve sonrasında Denetim, Finansman, Bursa ve Ege Bölge Müdürlükleri'nde yönetici olarak görevini sürdürmüştür. 1 Haziran 2001 tarihinden bugüne kadar Yapı Kredi Sigorta'da Bölgelerden Sorumlu Grup Başkanı olarak çalışan Türe, 9 Temmuz 2009 tarihi itibarıyla Acenteler ve Bölgeler Genel Müdür Yardımcılığı görevine terfi atanmıştır.

Selim FENERCİOĞLU

Genel Müdür Yardımcısı (Vekaleten)

Kaza Sigortaları, Yangın, Risk Mühendisliği ve Tarım Sigortaları, Nakliyat Sigortaları, Özel Riskler ve Sorumluluk Sigortaları, Mühendislik, Reasürans

İstanbul Erkek Lisesi mezunu olan Emin Selim Fenercioğlu Boğaziçi Üniversitesi İşletme Bölümü'nü 1986 yılında bitirmiştir. Meslek hayatına 1986 yılında Nasaş Alüminyum'da İç Denetim Uzmanı olarak başlamıştır. 17 Temmuz 1989 tarihinde Yapı Kredi Sigorta Yangın Sigortaları Bölümü'nde çalışmaya başlamış ve 1 Şubat 1994 tarihi itibarıyla Reasürans Bölümü'ne geçmiştir. 1 Eylül 2005 tarihinden bugüne Reasürans Bölümü'nde Danışman olarak görevini sürdüren Fenercioğlu, 9 Temmuz 2009 tarihi itibarıyla Yapı Kredi Sigorta Elementer Sigortalar Genel Müdür Yardımcısı Vekili görevine atanmıştır.

Melike DEMİREL

Genel Müdür Yardımcısı

Oto Dışı Hasar, Oto Hasar, Rücu İşlemleri, Strateji ve Sistem Araştırma Geliştirme, Satış Destek, Sağlık Dışı Aktüerya

Boğaziçi Üniversitesi Endüstri Mühendisliği Bölümü'nden 1990 yılında mezun olmuştur. Meslek hayatına 1990 yılında Yapı Kredi Sigorta'da Büyük Müşteriler ve Pazarlama Müdürlüğü'nde başlamış, 1 Haziran 1992 tarihi itibarıyla Oto Dışı Hasar Bölümü'ne geçmiştir. 1 Ocak 1998 tarihinde Oto Dışı Hasar Bölümü Müdürü olarak atanan Demirel, 9 Temmuz 2009 tarihi itibarıyla Yapı Kredi Sigorta Elementer Hasar ve Strateji Geliştirme Genel Müdür Yardımcısı Vekili görevine atanmıştır.

Volkan TERZİOĞLU

Genel Müdür Yardımcısı (Vekaleten)

Yazılım Geliştirme, Elementer Yazılım, Sistem ve Ağ, Yardım Masası, Sağlık İş Analizi, Elementer İş Analizi

Yıldız Teknik Üniversitesi Bilgisayar Bilimleri Mühendisliği Bölümü'nden 1988 yılında mezun olmuştur. Meslek hayatına 1991 yılında AGF Garanti Sigorta'da Uzman Programcı olarak başlamıştır. 1 Nisan 1992 tarihi itibarıyla Yapı Kredi Emeklilik Bilgi Teknolojileri Müdürlüğü'nde çalışmaya başlayan Terzioğlu, 1 Aralık 2004 tarihinden bu yana Yapı Kredi Emeklilik'te Bilgi Teknolojilerinden Sorumlu Grup Başkanı olarak görevini sürdürmekteydi. 9 Temmuz 2009 tarihi itibarıyla Yapı Kredi Sigorta Bilgi Teknolojileri Genel Müdür Yardımcısı Vekili görevine atanmıştır.

İç Denetim

Gamze Tan YEDİKARDEŞ / İç Denetim Yöneticisi

Yedikardeş, 1998 yılında İstanbul Üniversitesi İngilizce İşletme Bölümünden mezun olmuştur. Çalışma hayatına başladığı Ernst and Young şirketinde 1998-2002 yılları arasında kıdemli denetçi olarak görev yapmıştır. 2002-2004 yılları arasında HSBC Bank Yurtdışı Raporlama bölümünde , 2004-2010 yılları arasında ise BBA Beymen Boğaziçi Alboy Mağazacılık A.Ş.'de Finansal Kontrol, Mali Projeler ve Denetim ile Finansal Planlama - Raporlama departmanlarında yönetici olarak görev yapmıştır. 1 Ocak 2011 tarihinden itibaren Yapı Kredi Sigorta'da İç Denetim Yöneticisi olarak çalışmaktadır.

Aslı KIYMAZ / İç Kontrol ve Risk Yönetimi Yetkilisi

Kıymaz, 2000 yılında İstanbul Üniversitesi İşletme Bölümü'nden mezun olmuştur. 2001-2002 yılları arasında Londrada Webster Üniversitesi Bankacılık/Finans bölümünde Yüksek Lisans yapmıştır. Çalışma hayatına 2002'de Akemeklilikte MT olarak başlayan Kıymaz, 2003-2006 yılları arasında Akbank Teftiş Kurulunda, 2006-2010 yılları arasında Ray Sigortada İç Kontrol Ve Risk Müdürü, 2010-2011 yılları arasında ise Türk Nippon Sigortada İç Denetim müdürü olarak çalışmıştır. Kıymaz, Mart 2011 itibariyle İç Kontrol Bölümü'ne geçmiş, aynı zamanda Şirket'in MASAK (Mali Suçları Araştırma Kurulu Başkanlığı) Uyum Görevlisi olmuştur. İç Kontrol faaliyetleri yanı sıra Risk Yönetimi faaliyetlerini de sürdürmektedir.

Tarihçe

1943 yılında Halk Sigorta adı ile kurulan Şirketimiz'in %75'i 1972 yılında Doğu Grubu'na ait olan Yapı Kredi Bankası tarafından satın alınmıştır. 1980 yılında Çukurova Grubu'nun Yapı Kredi Bankası'nı satın alması ile Çukurova Grubu bünyesine katılmıştır. Şirketimiz'in hisse senetleri 19 Ekim 1994 tarihinden itibaren İstanbul Menkul Kıymetler Borsası'nda işlem görmekte olup, sermayesinin %33,69'u halka açılmış durumdadır.

Halk Sigorta bünyesinde birer departmanda yürütülen sağlık ve hayat sigortası branşlarındaki faaliyetler, sigortacılık mevzuatındaki değişiklikler doğrultusunda, 1990 yılında %100 Halk Sigorta iştiraki olarak kurulan Halk Yaşam Sigorta A.Ş. bünyesinde sürdürülmeye başlanmıştır.

2000 yılında Şirketimiz'in ismi Yapı Kredi Sigorta A.Ş. olarak değişirken, iştiraki Halk Yaşam Sigorta A.Ş.'nin ismi de Yapı Kredi Yaşam A.Ş. olmuştur.

2000 yılının son aylarında TBMM alt komisyonlarında görüşülmeye başlanan Bireysel Emeklilik Yasa Tasarısı, bireysel emeklilik fonu oluşturacak sigorta şirketlerinin sadece hayat sigortası branşında faaliyet göstermesi şartını içermektedir. Bu hüküm doğrultusunda, Yapı Kredi Yaşam Sigorta'nın Bireysel Emeklilik branşında faaliyet gösterebilmesine yönelik olarak, grubumuz adına sağlık branşı üretimi 1 Ocak 2001 tarihinden itibaren Yapı Kredi Sigorta tarafından gerçekleştirilmeye başlanmıştır. Yapı Kredi Sigorta bünyesindeki hayat portföyü ise aynı tarih itibarı ile Yapı Kredi Yaşam Sigorta'ya devredilmiş ve ismi 2002 yılında Yapı Kredi Emeklilik olarak değişmiştir.

Yapı Kredi Bankası ve iştiraklerinin 28 Eylül 2005 tarihi itibarıyla Koç Finansal Hizmetler'e devredilmesiyle, Yapı Kredi Sigorta faaliyetlerini, Koç Finansal Hizmetler bünyesinde sürdürmektedir.

Yapı Kredi Sigorta halen kaza, hastalık/sağlık, kara araçları, raylı araçlar, hava araçları, su araçları, nakliyat, yangın ve doğal afetler, genel zararlar, kara araçları sorumluluk, hava araçları sorumluluk, su araçları sorumluluk, genel sorumluluk, kredi, emniyeti suistimal, finansal kayıplar ve hukuksal koruma branşlarında faaliyet göstermektedir.

Kurulduğu yıllarda sektör içerisinde küçük ama sağlam bir yapıya sahip olan Yapı Kredi Sigorta, ilerleyen yıllarda pazar payını arttırmıştır. 57 şirketin faaliyet gösterdiği günümüz hayat dışı sigorta sektöründe sahip olduğu pazar payı %6 mertebesinde olup, sağlık sigortası branşında %20'lik pazar payı ile sektör lideridir.

Lider sigorta şirketleri arasındaki konumunu sürekli koruyan Yapı Kredi Sigorta, öngörülerini, gereken aksiyonları cesurca uygulaması ve yenilikçi yaklaşımı ile Türk Sigorta Sektörü'nde lokomotif rolü ile anılmaktadır.

Yapı Kredi Sigorta; İstanbul'da Genel Müdürlük, İstanbul Bölge Müdürlüğü, Kadıköy ve Bakırköy Bölge Müdürlükleri ve Akdeniz, Ege, Güney, İç Anadolu, Bursa Bölge Müdürlükleri ile faaliyet göstermektedir. Ayrıca, tüm Türkiye'ye yayılmış olan profesyonel acenteleri ve tüm YKB Şubeleri ile müşterilerine her türlü sigortacılık hizmetini ulaştırmaktadır.

Konsolide Finansal Göstergeler

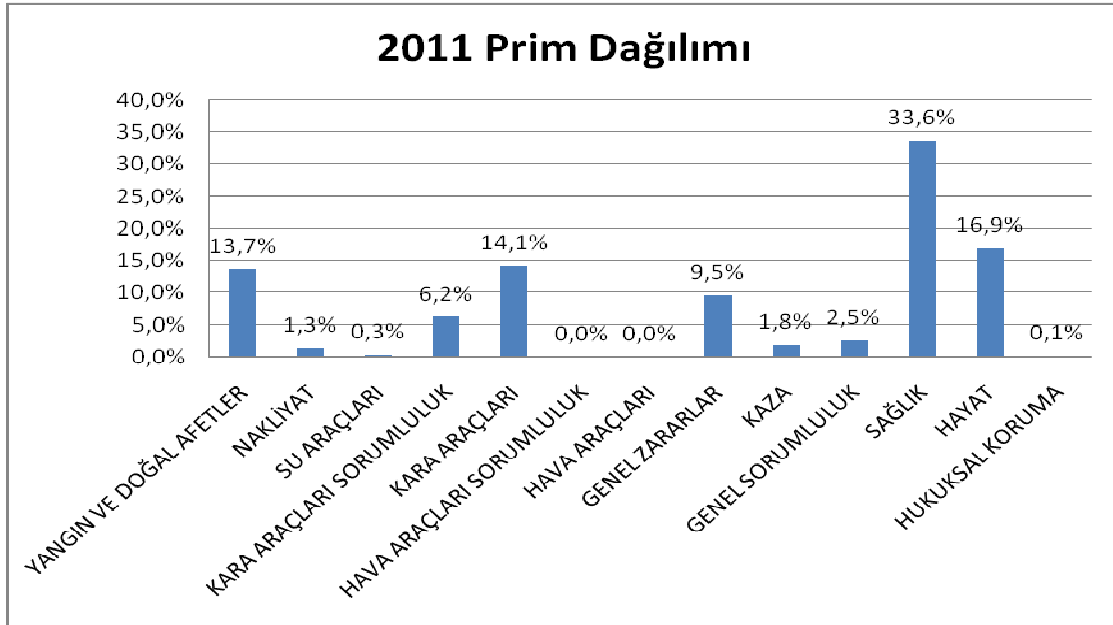
Finansal Göstergeler (TL)	31 Mart 2011	31 Mart 2010
Prim Üretimi(Hayat Dışı)	213.492.094	189.049.839
Prim Üretimi(Hayat)	43.276.540	26.391.481
Teknik Kar(Hayat Dışı)	15.990.069	21.637.551
Teknik Kar(Hayat)	2.881.353	542.350
Teknik Kar(Emeklilik)	3.210.777	1.705.587
Aktif Toplamı	3.424.708.914	2.838.578.246
Nominal Sermaye	80.000.000	80.000.000
Özkaynaklar	294.981.367	281.381.841
Vergi Öncesi Kar	9.990.785	8.244.036
Net Kar (Ana Ortaklık Payı)	8.002.215	6.513.893

ÖZET FİNANSAL BİLGİLER	31 Mart 2011	31 Mart 2010
Özkaynaklar	294.981.367	281.381.841
Nakit Değerler ve Finansal Varlıklar	1.118.551.381	1.039.000.740
Aktif Toplamı	3.424.708.913	2.838.578.246
Kısa Vadeli Yükümlülükler Toplamı	2.590.130.559	2.019.802.034
Uzun Vadeli Yükümlülükler Toplamı	539.596.988	537.394.371
Yazılan Prim Net(Hayat Dışı)	160.728.198	154.116.947
Yazılan Prim Net(Hayat)	38.266.810	24.939.928
Kazanılmış Prim Net(Hayat Dışı)	156.568.119	113.170.972
Kazanılmış Prim Net(Hayat)	35.216.242	22.644.915
Gerçekleşen Hasarlar Net(Hayat Dışı)	-128.285.603	-99.036.870
Gerçekleşen Hasarlar Net(Hayat)	-35.571.222	-42.013.992
Teknik Olmayan Bölümden Aktarılan Yatırım Gelirleri	25.305.423	28.279.983
Devam Eden Riskler Karşılığı	-37.159	-4.716.485
Diğer Teknik Karşılıklarda Değişim Net(Hayat Dışı)	-718.997	-621.934
Diğer Teknik Karşılıklarda Değişim Net(Hayat)	-1.711.368	-2.088.005
Diğer Teknik Gelirler Net(Hayat Dışı)	4.120.719	735.989
Diğer Teknik Gelirler Net(Hayat)	45.099	47.105
Diğer Teknik Gelirler Net(Emeklilik)	26.872	4
Faaliyet Giderleri(Hayat Dışı)	-40.999.592	-20.890.589
Faaliyet Giderleri(Hayat)	-10.156.125	-9.214.831
Faaliyet Giderleri(Emeklilik)	-10.232.994	-9.263.614
Teknik Kar(Hayat Dışı)	15.990.069	21.637.551
Teknik Kar(Hayat)	2.881.353	542.350
Teknik Kar(Emeklilik)	3.210.777	1.705.587
Yatırım Gelirleri	14.125.361	15.345.397
Yatırım Giderleri	-27.451.272	-30.995.834
Diğer Gelir (Giderler)	1.234.497	8.985
Dönem Vergi ve Diğer Yasal Yükümlülükler	-1.983.811	-1.726.530
Net Kar (Ana Ortaklık Payı)	8.002.215	6.513.893

Başlıca Rasyolar	31 Mart 2011	31 Mart 2010
Teknik Kar/Prim Üretimi(Hayat Dışı)	7,5%	11,4%
Teknik Kar/Prim Üretimi(Hayat)	6,7%	2,1%
Vergi Öncesi Kar/Toplam Aktifler	0,3%	0,3%
Vergi Öncesi Kar/Özkaynaklar	3,4%	2,9%
Prim Üretimi/Toplam Aktifler	7,5%	7,6%
Özkaynaklar/Toplam Aktifler	8,6%	9,9%

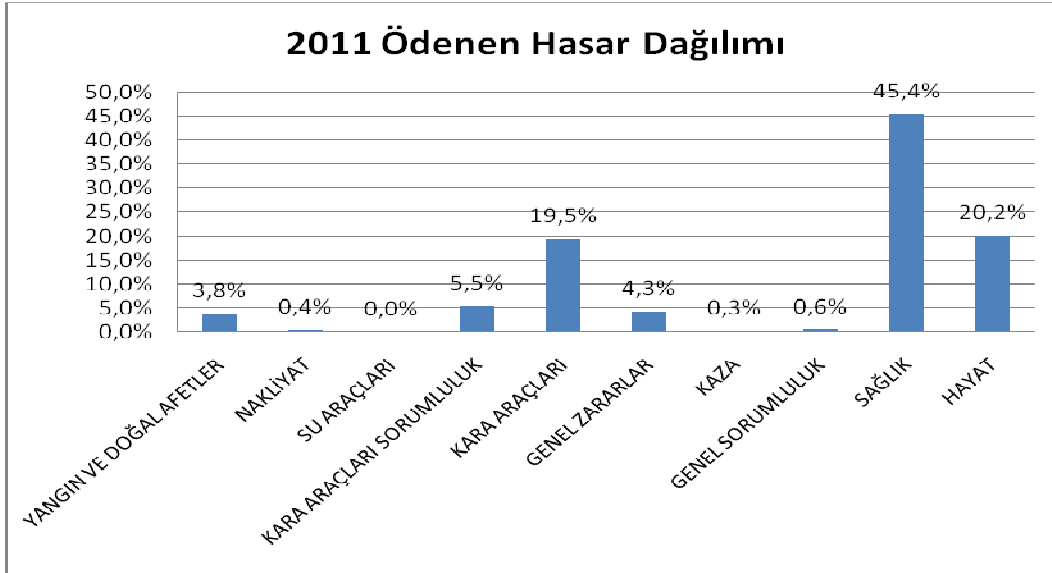
MART 2011 DÖNEMİ KONSOLİDE PRİM DAĞILIMI

PRİM DAĞILIMI	31 Mart 2011		31 Mart 2010	
	Primler	Oran%	Primler	Oran%
YANGIN VE DOĞAL AFETLER	34.939.094	13,7%	26.392.497	12,3%
NAKLİYAT	3.448.537	1,3%	2.808.853	1,3%
SU ARAÇLARI	810.014	0,3%	200.056	0,1%
KARA ARAÇLARI SORUMLULUK	16.019.832	6,2%	13.330.552	6,2%
KARA ARAÇLARI	36.122.527	14,1%	37.256.153	17,3%
HAVA ARAÇLARI SORUMLULUK	54.228	0,0%	0	0,0%
HAVA ARAÇLARI	128.021	0,0%	8.310	0,0%
GENEL ZARARLAR	24.342.053	9,5%	13.700.499	6,4%
KAZA	4.684.063	1,8%	3.997.303	1,9%
GENEL SORUMLULUK	6.326.181	2,5%	4.027.177	1,9%
SAĞLIK	86.289.455	33,6%	86.863.249	40,3%
HAYAT	43.276.540	16,9%	26.391.481	12,2%
HUKUKSAL KORUMA	328.089	0,1%	465.190	0,2%
TOPLAM	256.768.634	100,0%	215.441.320	100,0%



MART 2011 DÖNEMİ KONSOLİDE ÖDENEN HASAR DAĞILIMI

HASAR DAĞILIMI	31 Mart 2011		31 Mart 2010	
	Ödenen Hasarlar	Oran %	Ödenen Hasarlar	Oran %
YANGIN VE DOĞAL AFETLER	6.746.064	3,8%	4.084.813	2,6%
NAKLİYAT	762.358	0,4%	-370.249	-0,2%
SU ARAÇLARI	33.474	0,0%	1.466.461	0,9%
KARA ARAÇLARI SORUMLULUK	9.594.930	5,5%	8.474.956	5,4%
KARA ARAÇLARI	33.689.823	19,5%	24.576.212	15,8%
GENEL ZARARLAR	7.362.714	4,3%	6.815.695	4,4%
KAZA	520.482	0,3%	1.112.344	0,7%
GENEL SORUMLULUK	1.000.695	0,6%	959.453	0,6%
SAĞLIK	78.447.251	45,4%	66.605.892	42,7%
HAYAT	35.017.294	20,2%	42.096.355	27,0%
TOPLAM	173.175.084	100,0%	155.821.932	100,0%



NAKİT AKIŞ TABLOSU

	Dipnot	Bağımsız	Bağımsız
		Denetimden Geçmemiş 01.01.2011 - 31.03.2011	Denetimden Geçmemiş 01.01.2010 - 31.03.2010
A- ESAS FAALİYETLERDEN KAYNAKLANAN NAKİT AKIMLARI			
1- Sigortacılık faaliyetlerinden elde edilen nakit girişleri		264.587.088	188.941.646
2- Reasürans faaliyetlerinden elde edilen nakit girişleri		19.818.597	17.882.897
3- Emeklilik faaliyetlerinden elde edilen nakit girişleri		91.559.664	126.652.097
4- Sigortacılık faaliyetleri nedeniyle yapılan nakit çıkışı (-)		(237.334.471)	(191.880.417)
5- Reasürans faaliyetleri nedeniyle nakit çıkışı (-)		(33.386.797)	(22.475.208)
6- Emeklilik faaliyetleri nedeniyle nakit çıkışı (-)		(85.640.323)	(121.298.415)
7- Esas faaliyetler sonucu oluşan nakit (A1+A2+A3-A4-A5-A6)		(19.603.758)	(2.177.400)
8- Faiz ödemeleri (-)		-	-
9- Gelir vergisi ödemeleri (-)		(2.199.543)	(934.252)
10- Diğer nakit girişleri		469.607	123.169
11- Diğer nakit çıkışları (-)		(35.944.743)	(17.189.175)
12- Esas faaliyetlerden kaynaklanan net nakit		(18.070.921)	(20.177.658)
B- YATIRIM FAALİYETLERİNDEN KAYNAKLANAN NAKİT AKIMLARI			
1- Maddi varlıkların satışı		389	41.372
2- Maddi varlıkların iktisabı (-)		(1.036.617)	(1.243.683)
3- Mali varlık iktisabı (-)		(131.773.246)	(139.257.922)
4- Mali varlıkların satışı		51.704.691	147.120.152
5- Alınan faizler		44.044.936	26.488.124
6- Alınan temettüleri		-	-
7- Diğer nakit girişleri		346.881	6.653.504
8- Diğer nakit çıkışları (-)		582.848	486.563
9- Yatırım faaliyetlerinden kaynaklanan net nakit		(36.130.118)	40.288.110
C- FİNANSMAN FAALİYETLERİNDEN KAYNAKLANAN NAKİT AKIMLARI			
1- Hisse senedi ihracı		-	-
2- Kredilerle ilgili nakit girişleri		-	-
3- Finansal kiralama borçları ödemeleri (-)		-	-
4- Ödenen temettüleri (-)		(22.414.651)	(19.426)
5- Diğer nakit girişleri		-	-
6- Diğer nakit çıkışları (-)		-	-
7- Finansman faaliyetlerinden kaynaklanan net nakit		(22.414.651)	(19.426)
D- KUR FARKLARININ NAKİT VE NAKİT BENZERLERİNE OLAN ETKİSİ		1.147.437	(388.271)
E- Nakit ve nakit benzerlerinde meydana gelen net artış		(75.468.253)	19.702.755
F- Dönem başındaki nakit ve nakit benzerleri mevcudu		325.241.316	215.261.612
G- Dönem sonundaki nakit ve nakit benzerleri mevcudu (E+F)	2.12	249.773.063	234.964.367

Takip eden dipnotla finansal tabloların tamamlayıcı parçasını oluştururlar.

ÖZ SERMAYE DEĞİŞİM TABLOSU

10CAK - 31 MART 2011 ve 2010 HESAP DÖNEMLERİNE AİT KONSOLİDE ÖZSERMAYE DEĞİŞİM TABLOLARI (TL)	Sermaye	İşletmenin Kendi Hisse Senetleri(-)	Varlıklarda Değer Artışı	Özsermaye Enflasyon Düzeltmesi Farkları	Yabancı Para Çevrim Farkları	Yasal Yedekler	Statü Yedekleri	Diğer Yedekler ve Dağıtılmamış Karlar	Net Dönem Karı/ (Zararı)	Geçmiş Yıllar Karları/ (Zararları)	Azınlık Payları Hariç Toplam Özkaynak	Azınlık Payları	Toplam
ÖNCEKİ DÖNEM													
I- Önceki Dönem Sonu Bakiyesi (31/12/2009)	80.000.000	-	11.798.392	118.495.352	-	6.927.682	59.331.119	50.153.595	1.223.353	(51.072.996)	276.856.497	99.147	276.955.644
A- Sermaye artırımı (A1 + A2)	-	-	-	-	-	-	-	-	-	-	-	-	-
1- Nakit	-	-	-	-	-	-	-	-	-	-	-	-	-
2- İç kaynaklardan	-	-	-	-	-	-	-	-	-	-	-	-	-
B- İşletmenin aldığı kendi hisse senetleri	-	-	-	-	-	-	-	-	-	-	-	-	-
C- Gelir tablosunda yer almayan kazanç ve kayıplar	-	-	(2.071.489)	-	-	-	-	-	-	-	(2.071.489)	(389)	(2.071.878)
D- Varlıklarda değer artışı	-	-	-	-	-	-	-	-	-	-	-	-	-
E- Yabancı para çevrim farkları	-	-	-	-	-	-	-	-	-	-	-	-	-
F- Diğer kazanç ve kayıplar	-	-	-	-	-	-	-	-	-	-	-	-	-
G- Enflasyon düzeltme farkları	-	-	-	-	-	-	-	-	-	-	-	-	-
H- Dönem net karı (veya zararı)	-	-	-	-	-	-	-	-	6.513.893	-	6.513.893	3.613	6.517.506
I- Dağıtılan temettü	-	-	-	-	-	-	(8.816.135)	-	-	-	(8.816.135)	(19.431)	(8.835.566)
J- Transfer	-	-	-	-	-	3.365.694	(881.613)	-	(1.223.353)	7.555.407	8.816.135	-	8.816.135
II- Dönem Sonu Bakiyesi (31/03/2010)	80.000.000	-	9.726.903	118.495.352	-	10.293.376	49.633.371	50.153.595	6.513.893	(43.517.589)	281.298.901	82.940	281.381.841
CARİ DÖNEM													
I- Önceki Dönem Sonu Bakiyesi (31/12/2010)	80.000.000	-	9.485.885	118.495.352	-	10.293.377	49.633.371	50.153.595	38.640.970	(43.517.589)	313.184.961	96.289	313.281.250
A- Sermaye artırımı (A1 + A2)	-	-	-	-	-	-	-	-	-	-	-	-	-
1- Nakit	-	-	-	-	-	-	-	-	-	-	-	-	-
2- İç kaynaklardan	-	-	-	-	-	-	-	-	-	-	-	-	-
B- İşletmenin aldığı kendi hisse senetleri	-	-	-	-	-	-	-	-	-	-	-	-	-
C- Gelir tablosunda yer almayan kazanç ve kayıplar	-	-	(3.891.349)	-	-	-	-	-	-	-	(3.891.349)	(858)	(3.892.207)
D- Varlıklarda değer artışı	-	-	-	-	-	-	-	-	-	-	-	-	-
E- Yabancı para çevrim farkları	-	-	-	-	-	-	-	-	-	-	-	-	-
F- Diğer kazanç ve kayıplar	-	-	-	-	-	-	-	-	-	-	-	-	-
G- Enflasyon düzeltme farkları	-	-	-	-	-	-	-	-	-	-	-	-	-
H- Dönem net karı (veya zararı)	-	-	-	-	-	-	-	-	8.002.215	-	8.002.215	4.759	8.006.974
I- Dağıtılan temettü	-	-	-	-	-	-	(297.252)	-	-	-	(297.252)	(14.650)	(311.902)
J- Transfer	-	-	-	-	-	6.201.127	919.596	3.898.755	(38.640.970)	5.518.744	(22.102.748)	-	(22.102.748)
IV- Dönem Sonu Bakiyesi (31/03/2011)	80.000.000	-	5.594.536	118.495.352	-	16.494.504	50.255.715	54.052.350	8.002.215	(37.998.845)	294.895.827	85.540	294.981.367

Takip eden dipnotla finansal tabloların tamamlayıcı parçasını oluştururlar.

MALİ TABLOLAR

YAPI KREDİ SİGORTA A.Ş.


**1 OCAK - 31 MART 2011 ARA HESAP DÖNEMİNE AİT
KONSOLİDE FİNANSAL TABLOLAR**


**31 MART 2011 TARİHİ İTİBARIYLA DÜZENLENEN
KONSOLİDE FİNANSAL TABLOLARIMIZA İLİŞKİN BEYANIMIZ**

İlişikte sunulan 31 Mart 2011 tarihi itibarıyla düzenlediğimiz konsolide finansal tablolar ile bunlara ilişkin açıklama ve dipnotların sigortacılık mevzuatı gereği yürürlükte bulunan muhasebe ilke ve standartlarına göre hazırlandığını ve ilgili mevzuat ile Şirketimiz kayıtlarına uygun olduğunu beyan ederiz.

Yapı Kredi Sigorta A.Ş. Genel Müdürlüğü

İstanbul, 13 Mayıs 2011


Doç. Dr. S. Giray VEMOĞLU
Genel Müdür



İlkyay ÖZEL
Genel Müdür Yrd.


Mehmet YETGİN
Grup Başkanı


M. Teoman ÇELEN
Müdür


Abdullah GEÇER
Denetçi


A.Giray ÖZTOPRAK
Denetçi


B.Sema ERŞEN
Aktüer
Sicil No: 20

İÇİNDEKİLER	SAYFA
KONSOLİDE BİLANÇOLAR	19-23
KONSOLİDE GELİR TABLOLARI.....	24-25
KONSOLİDE NAKİT AKIŞ TABLOLARI.....	26
KONSOLİDE ÖZSERMAYE DEĞİŞİM TABLOLARI	27
KONSOLİDE FİNANSAL TABLOLARA İLİŞKİN AÇIKLAYICI DİPNOTLAR.....	28-111
EK 1.- KAR DAĞITIM TABLOSU	112
HİSSEDARLARA BİLGİ	114
GENEL MÜDÜRLÜK VE BÖLGE YÖNETİCİLERİ.....	117-118
ADRESLER	119

YAPI KREDİ SİGORTA A.Ş.
31 ARALIK 2010 TARİHİ İTİBARIYLA
AYRINTILI KONSOLİDE BİLANÇOLAR

(Para birimi aksi belirtilmedikçe Türk Lirası ("TL") olarak gösterilmiştir)

VARLIKLAR	Dipnot	Bağımsız	Bağımsız Denetimden
		Geçmemiş 31 Mart 2011	Denetimden Geçmiş 31 Aralık 2010
I- Cari Varlıklar			
A- Nakit ve Nakit Benzeri Varlıklar		327.566.009	389.133.254
1- Kasa	2.12	2.381	1.300
2- Alınan Çekler		-	-
3- Bankalar	2.12	241.442.295	305.424.902
4- Verilen Çekler ve Ödeme Emirleri (-)		-	-
5- Diğer Nakit ve Nakit Benzeri Varlıklar	2.12 ve 47.1	86.121.333	83.707.052
B- Finansal Varlıklar ile Riski Sigortalılara ait Finansal Yatırımlar		790.985.372	750.422.564
1- Satılmaya Hazır Finansal Varlıklar	2.8 ve 11.1	308.410.931	237.634.390
2- Vadeye Kadar Elde Tutulacak Finansal Varlıklar		-	-
3- Alım Satım Amaçlı Finansal Varlıklar	2.8 ve 11.1	20.749.320	29.503.423
4- Krediler		-	-
5- Krediler Karşılığı (-)		-	-
6- Riskli Hayat Poliçesi Sahiplerine ait Finansal Yatırımlar	2.8 ve 11.1	461.825.121	483.284.751
7- Şirket Hissesi		-	-
8- Finansal Varlıklar Değer Düşüklüğü Karşılığı (-)		-	-
C- Esas Faaliyetlerden Alacaklar	2.8 ve 12.1	2.178.602.330	2.096.047.797
1- Sigortacılık Faaliyetlerinden Alacaklar	12.1	286.968.043	278.555.998
2- Sigortacılık Faaliyetlerinden Alacaklar Karşılığı (-)	12.1	(63.970.540)	(66.332.861)
3- Reasürans Faaliyetlerinden Alacaklar	12.1	3.042.106	3.120.360
4- Reasürans Faaliyetlerinden Alacaklar Karşılığı (-)		-	-
5- Sigorta ve Reasürans Şirketleri Nezdindeki Depolar		-	-
6- Sigortalılara Krediler (İkrazlar)	12.1	7.717.634	7.750.457
7- Sigortalılara Krediler (İkrazlar) Karşılığı (-)		-	-
8- Emeklilik Faaliyetlerinden Alacaklar	12.1 ve 47.1	1.943.866.163	1.871.943.927
9- Esas Faaliyetlerden Kaynaklanan Şüpheli Alacaklar	12.1	3.533.955	3.569.305
10- Esas Faaliyetlerden Kaynaklanan Şüpheli Alacaklar Karşılığı (-)	12.1	(2.555.031)	(2.559.389)
D- İlişkili Taraflardan Alacaklar		62.10	42.349
1- Ortaklardan Alacaklar		6.342	2.289
2- İştiraklerden Alacaklar		-	-
3- Bağlı Ortaklıklardan Alacaklar		-	-
4- Müşterek Yönetime Tabi Teşebbüslerden Alacaklar		-	-
5- Personelden Alacaklar		52.996	31.767
6- Diğer İlişkili Taraflardan Alacaklar	47.1	2.782	8.293
7- İlişkili Taraflardan Alacaklar Reeskontu (-)		-	-
8- İlişkili Taraflardan Şüpheli Alacaklar		-	-
9- İlişkili Taraflardan Şüpheli Alacaklar Karşılığı (-)		-	-
E- Diğer Alacaklar		2.324.584	6.263.641
1- Finansal Kiralama Alacakları		-	-
2- Kazanılmamış Finansal Kiralama Faiz Gelirleri (-)		-	-
3- Verilen Depozito ve Teminatlar		27.355	29.221
4- Diğer Çeşitli Alacaklar	47.1	2.254.896	6.192.087
5- Diğer Çeşitli Alacaklar Reeskontu (-)		-	-
6- Şüpheli Diğer Alacaklar		86.825	86.825
7- Şüpheli Diğer Alacaklar Karşılığı (-)		(44.492)	(44.492)
F- Gelecek Aylara Ait Giderler ve Gelir Tahakkukları		66.691.155	54.812.543
1- Gelecek Aylara Ait Giderler		64.686.410	52.717.541
2- Tahakkuk Etmiş Faiz ve Kira Gelirleri		-	-
3- Gelir Tahakkukları		-	-
4- Gelecek Aylara Ait Diğer Giderler ve Gelir Tahakkukları	2.25, 47.1	2.004.745	2.095.002
G- Diğer Cari Varlıklar		4.080.252	3.415.761
1- Gelecek Aylar İhtiyacı Stoklar		309.248	314.274
2- Peşin Ödenen Vergiler ve Fonlar		3.482.043	2.836.775
3- Ertelenmiş Vergi Varlıkları		-	-
4- İş Avansları		28.128	802
5- Personele Verilen Avanslar		168.085	72.444
6- Sayım ve Tesellüm Noksanları		-	-
7- Diğer Çeşitli Cari Varlıklar	47.1	92.748	191.466
8- Diğer Cari Varlıklar Karşılığı (-)		-	-
I- Cari Varlıklar Toplamı		3.370.311.822	3.300.137.909

Takip eden dipnotlar konsolide finansal tabloların tamamlayıcı parçasını oluştururlar.

YAPI KREDİ SİGORTA A.Ş.

**1 OCAK - 31 MART 2011 HESAP DÖNEMİNE AİT
KONSOLİDE FİNANSAL TABLOLAR**

(Para birimi aksi belirtilmedikçe Türk Lirası ("TL") olarak gösterilmiştir)

VARLIKLAR	Dipnot	Bağımsız Denetimden Geçmemiş 31 Mart 2011	Bağımsız Denetimden Geçmiş 31 Aralık 2010
II- Cari Olmayan Varlıklar			
A- Esas Faaliyetlerden Alacaklar		-	-
1- Sigortacılık Faaliyetlerinden Alacaklar		-	-
2- Sigortacılık Faaliyetlerinden Alacaklar Karşılığı (-)		-	-
3- Reasürans Faaliyetlerinden Alacaklar		-	-
4- Reasürans Faaliyetlerinden Alacaklar Karşılığı		-	-
5- Sigorta ve Reasürans Şirketleri Nezdindeki Depolar		-	-
6- Sigortalılara Krediler (İkrazlar)		-	-
7- Sigortalılara Krediler (İkrazlar) Karşılığı (-)		-	-
8- Emeklilik Faaliyetlerinden Alacaklar		-	-
9- Esas Faaliyetlerden Kaynaklanan Şüpheli Alacaklar		-	-
10- Esas Faaliyetlerden Kaynaklanan Şüpheli Alacaklar Karşılığı (-)		-	-
B- İlişkili Taraflardan Alacaklar		-	-
1- Ortaklardan Alacaklar		-	-
2- İştiraklerden Alacaklar		-	-
3- Bağlı Ortaklıklardan Alacaklar		-	-
4- Müşterek Yönetime Tabi Teşebbüslerden Alacaklar		-	-
5- Personelden Alacaklar		-	-
6- Diğer İlişkili Taraflardan Alacaklar		-	-
7- İlişkili Taraflardan Alacaklar Reeskontu (-)		-	-
8- İlişkili Taraflardan Şüpheli Alacaklar		-	-
9- İlişkili Taraflardan Şüpheli Alacaklar Karşılığı (-)		-	-
C- Diğer Alacaklar		-	-
1- Finansal Kiralama Alacakları		-	-
2- Kazanılmamış Finansal Kiralama Faiz Gelirleri (-)		-	-
3- Verilen Depozito ve Teminatlar		-	-
4- Diğer Çeşitli Alacaklar		-	-
5- Diğer Çeşitli Alacaklar Reeskontu (-)		-	-
6- Şüpheli Diğer Alacaklar		-	-
7- Şüpheli Diğer Alacaklar Karşılığı (-)		-	-
D- Finansal Varlıklar	2.8 ve 45.2	631.834	631.834
1- Bağlı Menkul Kıymetler		-	-
2- İştirakler		-	-
3- İştirakler Sermaye Taahhütleri (-)		-	-
4- Bağlı Ortaklıklar		-	-
5- Bağlı Ortaklıklar Sermaye Taahhütleri (-)		-	-
6- Müşterek Yönetime Tabi Teşebbüsler		-	-
7- Müşterek Yönetime Tabi Teşebbüsler Sermaye Taahhütleri (-)		-	-
8- Finansal Varlıklar ve Riski Sigortalılara ait Finansal Yatırımlar		-	-
9- Diğer Finansal Varlıklar	45.2	6.939.956	6.939.956
10- Finansal Varlıklar Değer Düşüklüğü Karşılığı (-)	45.2	(6.308.122)	(6.308.122)
E- Maddi Varlıklar	2.5 ve 2.6	26.479.075	26.991.920
1- Yatırım Amaçlı Gayrimenkuller	7	5.779.984	5.783.494
2- Yatırım Amaçlı Gayrimenkuller Değer Düşüklüğü Karşılığı (-)		-	-
3- Kullanım Amaçlı Gayrimenkuller	6	22.225.745	22.225.745
4- Makine ve Teçhizatlar	6	8.245.050	8.240.293
5- Demirbaş ve Tesisatlar	6	19.541.425	19.624.441
6- Motorlu Taşıtlar	6	177.013	177.013
7- Diğer Maddi Varlıklar (Özel Maliyet Bedelleri Dahil)	6	17.199.855	17.113.025
8- Kiralama Yoluyla Edinilmiş Maddi Varlıklar	6	-	-
9- Birikmiş Amortismanlar (-)		(46.689.997)	(46.172.091)
10- Maddi Varlıklara İlişkin Avanslar (Yapılmakta Olan Yatırımlar Dahil)		-	-
F- Maddi Olmayan Varlıklar	2.7, 8	11.124.694	10.705.614
1- Haklar	8	4.243.406	4.011.077
2- Şerefiye		-	-
3- Faaliyet Öncesi Döneme ait Giderler		-	-
4- Araştırma ve Geliştirme Giderleri		-	-
5- Diğer Maddi Olmayan Varlıklar	8	13.430.102	12.733.628
6- Birikmiş İtfalar (Amortismanlar) (-)	8	(6.638.269)	(6.128.546)
7- Maddi Olmayan Varlıklara İlişkin Avanslar	8	89.455	89.455
G Gelecek Yıllara Ait Giderler ve Gelir Tahakkukları		4.614.873	3.878.263
1- Gelecek Yıllara Ait Giderler		2.062.004	1.442.513
2- Gelir Tahakkukları		-	-
3- Gelecek Yıllara Ait Diğer Giderler ve Gelir Tahakkukları	2.25 ve 47.1	2.552.869	2.435.750
H- Diğer Cari Olmayan Varlıklar		11.546.616	11.112.823
1- Efektif Yabancı Para Hesapları		-	-
2- Döviz Hesapları		-	-
3- Gelecek Yıllar İhtiyacı Stoklar		-	-
4- Peşin Ödenen Vergiler ve Fonlar		-	-
5- Ertelenmiş Vergi Varlıkları	21 ve 35	11.546.616	11.112.823
6- Diğer Çeşitli Cari Olmayan Varlıklar		-	-
7- Diğer Cari Olmayan Varlıklar Amortismanı (-)		-	-
8- Diğer Cari Olmayan Varlıklar Karşılığı		-	-
II- Cari Olmayan Varlıklar Toplamı		54.397.092	53.320.454
Varlıklar Toplamı (I+II)		3.424.708.914	3.353.458.363

Takip eden dipnotlar konsolide finansal tabloların tamamlayıcı parçasını oluştururlar.

YAPI KREDİ SİGORTA A.Ş.**1 OCAK - 31 MART 2011 HESAP DÖNEMİNE AİT
KONSOLİDE FİNANSAL TABLOLAR**

(Para birimi aksi belirtilmedikçe Türk Lirası ("TL") olarak gösterilmiştir)

YÜKÜMLÜLÜKLE

	Dipnot	Bağımsız Denetimden Geçmemiş 31 Mart 2011	Bağımsız Denetimden Geçmiş 31 Aralık 2010
III- Kısa Vadeli Yükümlülükler			
A- Finansal Borçlar		-	-
1- Kredi Kuruluşlarına Borçlar		-	-
2- Finansal Kiralama İşlemlerinden Borçlar		-	-
3- Ertelenmiş Finansal Kiralama Borçlanma Maliyetleri (-)		-	-
4- Uzun Vadeli Kredilerin Ana Para Taksitleri Ve Faizleri		-	-
5- Çıkarılmış Tahviller (Bonolar) Anapara, Taksit ve Faizleri		-	-
6- Çıkarılmış Diğer Finansal Varlıklar		-	-
7- Çıkarılmış Diğer Finansal Varlıklar İhraç Farkı (-)		-	-
8- Diğer Finansal Borçlar (Yükümlülükler)		-	-
B- Esas Faaliyetlerden Borçlar		2.078.332.427	1.983.777.767
1- Sigortacılık Faaliyetlerinden Borçlar	19	19.330.896	24.617.774
2- Reasürans Faaliyetlerinden Borçlar	19	44.497.835	24.601.085
3- Sigorta ve Reasürans Şirketlerinden Alınan Depolar		-	-
4- Emeklilik Faaliyetlerinden Borçlar	19 ve 47.1	1.968.069.416	1.893.282.504
5- Diğer Esas Faaliyetlerden Borçlar	19 ve 47.1	46.434.280	41.276.404
6- Diğer Esas Faaliyetlerden Borçlar Borç Senetleri Reeskontu (-)		-	-
C- İlişkili Tarafalara Borçlar		841.780	1.353.397
1- Ortaklara Borçlar		-	484
2- İştiraklere Borçlar		-	-
3- Bağlı Ortaklıklara Borçlar		-	-
4- Müşterek Yönetime Tabi Teşebbüslere Borçlar		-	-
5- Personele Borçlar		-	20.261
6- Diğer İlişkili Tarafalara Borçlar	47.1	841.780	1.332.652
D- Diğer Borçlar		9.979.515	12.906.715
1- Alınan Depozito ve Teminatlar		59	59
2- Diğer Çeşitli Borçlar	19 ve 47.1	9.979.456	12.906.656
3- Diğer Çeşitli Borçlar Reeskontu (-)		-	-
E- Sigortacılık Teknik Karşılıkları		456.091.437	445.258.297
1- Kazanılmamış Primler Karşılığı - Net	2.24 ve 17	331.683.329	324.510.965
2- Devam Eden Riskler Karşılığı - Net	2.24, 4 ve 17	361.914	324.756
3- Hayat Matematik Karşılığı - Net		-	-
4- Muallak Hasar ve Tazminat Karşılığı - Net	2.24, 4 ve 17	123.934.882	120.272.576
5- İkramiye ve İndirimler Karşılığı - Net		-	-
6- Yatırım Riski Hayat Sigortası Poliçe Sahiplerine Ait Poliçeler için Ayrılan Karşılık - Net		-	-
7- Diğer Teknik Karşılıklar - Net	47.1	111.312	150.000
F- Ödenecek Vergi Ve Benzeri Diğer Yükümlülükler İle Karşılıkları		19.640.957	19.954.525
1- Ödenecek Vergi ve Fonlar		10.220.540	8.582.194
2- Ödenecek Sosyal Güvenlik Kesintileri		2.043.734	1.820.502
3- Vadesi Geçmiş, Ertelenmiş veya Taksitlendirilmiş Vergi ve Diğer Yükümlülükler		-	-
4- Ödenecek Diğer Vergi ve Benzeri Yükümlülükler		-	-
5- Dönem Karı Vergi ve Diğer Yasal Yükümlülük Karşılıkları	2.18 ve 35	7.404.061	11.211.935
6- Dönem Karının Peşin Ödenen Vergi ve Diğer Yükümlülükleri (-)	2.18	(2.408.003)	(4.834.774)
7- Diğer Vergi ve Benzeri Yükümlülük Karşılıkları	47.1	2.380.625	3.174.668
G- Diğer Risklere İlişkin Karşılıklar			561.971
1- Kıdem Tazminatı Karşılığı		-	561.971
2- Sosyal Yardım Sandığı Varlık Açıkları Karşılığı		-	-
3- Maliyet Giderleri Karşılığı		-	-
H- Gelecek Aylara Ait Gelirler ve Gider Tahakkukları		22.328.515	22.727.604
1- Gelecek Aylara Ait Gelirler	2.24	14.632.003	11.090.510
2- Gider Tahakkukları	2.20 ve 23	7.696.512	11.637.094
3- Gelecek Aylara Ait Diğer Gelirler ve Gider Tahakkukları		-	-
I- Diğer Kısa Vadeli Yükümlülükler		2.915.928	2.647.147
1- Ertelenmiş Vergi Yükümlülüğü		-	-
2- Sayım ve Tesellüm Fazlalıkları		-	-
3- Diğer Çeşitli Kısa Vadeli Yükümlülükler	47.1	2.915.928	2.647.147
III- Kısa Vadeli Yükümlülükler Toplamı		2.590.130.559	2.489.187.423

Takip eden dipnotlar konsolide finansal tabloların tamamlayıcı parçasını oluştururlar.

YAPI KREDİ SİGORTA A.Ş.**1 OCAK - 31 MART 2011 HESAP DÖNEMİNE AİT
KONSOLİDE FİNANSAL TABLOLAR**

(Para birimi aksi belirtilmedikçe Türk Lirası ("TL") olarak gösterilmiştir)

YÜKÜMLÜLÜKLER	Dipnot	Bağımsız Denetimden Geçmemiş 31Mart 2011	Bağımsız Denetimden Geçmiş 31 Aralık 2010
IV- Uzun Vadeli Yükümlülükler			
A- Finansal Borçlar		-	-
1- Kredi Kuruluşlarına Borçlar		-	-
2- Finansal Kiralama İşlemlerinden Borçlar		-	1.065
3- Ertelenmiş Finansal Kiralama Borçlanma Maliyetleri (-)		-	(1.605)
4- Çıkarılmış Tahviller		-	-
5- Çıkarılmış Diğer Finansal Varlıklar		-	-
6- Çıkarılmış Diğer Finansal Varlıklar İhraç Farkı (-)		-	-
7- Diğer Finansal Borçlar (Yükümlülükler)		-	-
B- Esas Faaliyetlerden Borçlar		-	-
1- Sigortacılık Faaliyetlerinden Borçlar		-	-
2- Reasürans Faaliyetlerinden Borçlar		-	-
3- Sigorta ve Reasürans Şirketlerinden Alınan Depolar		-	-
4- Emeklilik Faaliyetlerinden Borçlar		-	-
5- Diğer Esas Faaliyetlerden Borçlar		-	-
6- Diğer Esas Faaliyetlerden Borçlar Borç Senetleri Reeskontu (-)		-	-
C- İlişkili Taraflara Borçlar		-	-
1- Ortaklara Borçlar		-	-
2- İştiraklere Borçlar		-	-
3- Bağlı Ortaklıklara Borçlar		-	-
4- Müşterek Yönetime Tabi Teşebbüslere Borçlar		-	-
5- Personele Borçlar		-	-
6- Diğer İlişkili Taraflara Borçlar		-	-
D- Diğer Borçlar		-	-
1- Alınan Depozito ve Teminatlar		-	-
2- Diğer Çeşitli Borçlar		-	-
3- Diğer Çeşitli Borçlar Reeskontu		-	-
E- Sigortacılık Teknik Karşılıkları	2.24	525.370.132	537.083.005
1- Kazanılmamış Primler Karşılığı - Net		-	-
2- Devam Eden Riskler Karşılığı - Net		-	-
3- Hayat Matematik Karşılığı - Net	2.24, 4 ve 17	492.074.657	496.382.238
4- Muallak Hasar ve Tazminat Karşılığı - Net		-	-
5- İkramiye ve İndirimler Karşılığı - Net	4 ve 17	214.368	751.671
6- Yatırım Riski Hayat Sigortası Poliçe Sahiplerine Ait Poliçeler için Ayrılan Karşılık - Net		-	-
7- Diğer Teknik Karşılıklar - Net	2.24 ve 47.1	33.081.107	39.949.096
F- Diğer Yükümlülükler ve Karşılıkları		-	-
1- Ödenecek Diğer Yükümlülükler		-	-
2- Vadesi Geçmiş, Ertelenmiş veya Taksitlendirilmiş Vergi ve Diğer Yükümlülükler		-	-
3- Diğer Borç ve Gider Karşılıkları		-	-
G- Diğer Risklere İlişkin Karşılıklar		7.981.524	7.874.640
1- Kıdem Tazminatı Karşılığı	2.19 ve 22	7.981.524	7.874.640
2- Sosyal Yardım Sandığı Varlık Açıkları Karşılığı		-	-
H- Gelecek Yıllara Ait Gelirler ve Gider Tahakkukları		-	-
1- Gelecek Yıllara Ait Gelirler		-	-
2- Gider Tahakkukları		-	-
3- Gelecek Yıllara Ait Diğer Gelirler ve Gider Tahakkukları		-	-
I- Diğer Uzun Vadeli Yükümlülükler		6.245.332	6.032.045
1- Ertelenmiş Vergi Yükümlülüğü		-	-
2- Diğer Uzun Vadeli Yükümlülükler	2.25 ve 47.1	6.245.332	6.032.045
IV- Uzun Vadeli Yükümlülükler Toplamı		539.596.988	550.989.690

Takip eden dipnotlar konsolide finansal tabloların tamamlayıcı parçasını oluştururlar

YAPI KREDİ SİGORTA A.Ş.**1 OCAK - 31 MART 2011 HESAP DÖNEMİNE AİT
KONSOLİDE FİNANSAL TABLOLAR**

(Para birimi aksi belirtilmedikçe Türk Lirası ("TL") olarak gösterilmiştir)

ÖZSERMAYE	Dipnot	Bağımsız	Bağımsız
		Denetimden Geçmemiş 31 Mart 2011	Denetimden Geçmiş 31 Aralık 2010
V- Özsermaye			
A- Ödenmiş Sermaye		198.495.352	198.495.352
1- (Nominal) Sermaye	2.13 ve 15	80.000.000	80.000.000
2- Ödenmemiş Sermaye (-)		-	-
3- Sermaye Düzeltmesi Olumlu Farkları		118.495.352	118.495.352
4- Sermaye Düzeltmesi Olumsuz Farkları (-)		-	-
B- Sermaye Yedekleri		32.061.084	28.162.329
1- Hisse Senedi İhraç Primleri		-	-
2- Hisse Senedi İptal Karları		-	-
3- Sermayeye Eklenecek Satış Karları	15	18.811.781	18.811.781
4- Yabancı Para Çevirim Farkları		-	-
5- Diğer Sermaye Yedekleri		13.249.303	9.350.548
C- Kar Yedekleri		94.336.021	91.403.899
1- Yasal Yedekler	15	16.494.504	10.293.377
2- Statü Yedekleri		-	-
3- Olağanüstü Yedekler		50.255.175	49.633.371
4- Özel Fonlar (Yedekler)		-	-
5- Finansal Varlıkların Değerlemesi	15	5.594.536	9.485.885
6- Diğer Kar Yedekleri	15	21.991.266	21.991.266
D- Geçmiş Yıllar Karları		(37.998.845)	(24.592.427)
1- Geçmiş Yıllar Karları		(37.998.845)	(24.592.427)
E- Geçmiş Yıllar Zararları (-)		-	(18.925.162)
1- Geçmiş Yıllar Zararları		-	(18.925.162)
F- Dönem Net Karı		8.002.215	38.640.970
1- Dönem Net Karı		8.002.215	34.742.216
2- Dönem Net Zararı (-)		-	-
3- Dağıtım Konu Olmayan Dönem Karı		-	3.898.754
G- Azınlık Payları		85.540	96.289
V- Özsermaye Toplamı		294.981.367	313.281.250
Yükümlülükler Toplamı (III+IV+V)		3.424.708.914	3.353.458.363

Takip eden dipnotlar konsolide finansal tabloların tamamlayıcı parçasını oluştururlar.

YAPI KREDİ SİGORTA A.Ş.

**1 OCAK - 31 MART 2011 HESAP DÖNEMİNE AİT
KONSOLİDE FİNANSAL TABLOLAR**

(Para birimi aksi belirtilmedikçe Türk Lirası ("TL") olarak gösterilmiştir)

I-TEKNİK BÖLÜM

	Dipnot	Bağımsız Denetimden Geçmemiş 01.01.2011 - 31.03.2011	Bağımsız Denetimden Geçmemiş 01.01.2010 - 31.03.2010
A- Hayat Dışı Teknik Gelir		185.994.261	142.186.944
1- Kazanılmış Primler (Reasürör Payı Düşülmüş Olarak)		156.568.119	113.170.972
1.1- Yazılan Primler (Reasürör Payı Düşülmüş Olarak)	2.21	160.728.198	154.116.947
1.1.1- Brüt Yazılan Primler (+)		213.492.094	189.049.839
1.1.2- Reasüröre Devredilen Primler (-)		(52.763.896)	(34.932.892)
1.2- Kazanılmamış Primler Karşılığında Değişim (Reasürör Payı ve Devreden Kısım Düşülmüş Olarak)(+/-)		(4.122.920)	(36.229.490)
1.2.1- Kazanılmamış Primler Karşılığı (-)		(32.207.683)	(32.748.683)
1.2.2- Kazanılmamış Primler Karşılığında Reasürör Payı (+)		28.084.763	(3.480.807)
1.3- Devam Eden Riskler Karşılığında Değişim (Reasürör Payı ve Devreden Kısım Düşülmüş Olarak)(+/-)		(37.159)	(4.716.485)
1.3.1- Devam Eden Riskler Karşılığı (-)		(37.159)	(4.716.485)
1.3.2- Devam Eden Riskler Karşılığında Reasürör Payı (+)		-	-
2- Teknik Olmayan Bölümden Aktarılan Yatırım Gelirleri		25.305.423	28.279.983-
3- Diğer Teknik Gelirler (Reasürör Payı Düşülmüş Olarak)		4.120.719	735.989
3.1- Brüt Diğer Teknik Gelirler (+)		4.120.719	735.989
3.2- Brüt Diğer Teknik Gelirlerde Reasürör Payı (-)		-	-
B- Hayat Dışı Teknik Gider		(170.004.192)	(120.549.393)
1- Gerçekleşen Hasarlar (Reasürör Payı Düşülmüş Olarak)		(128.285.603)	(99.036.870)
1.1- Ödenen Hasarlar (Reasürör Payı Düşülmüş Olarak)		(101.811.423)	(101.811.701)
1.1.1- Brüt Ödenen Hasarlar (-)		(138.157.790)	(113.725.577)
1.1.2- Ödenen Hasarlarda Reasürör Payı (+)		12.368.367	11.913.876
1.2- Muallak Hasarlar Karşılığında Değişim (Reasürör Payı ve Devreden Kısım Düşülmüş Olarak)(+/-)		(2.496.180)	2.774.831
1.2.1- Muallak Hasarlar Karşılığı (-)		(23.033.138)	8.583.078
1.2.2- Muallak Hasarlar Karşılığında Reasürör Payı (+)		20.536.958	(5.808.247)
2- İkramiye ve İndirimler Karşılığında Değişim (Reasürör Payı ve Devreden Kısım Düşülmüş Olarak)(+/-)		-	-
2.1- İkramiye ve İndirimler Karşılığı (-)		-	-
2.2- İkramiye ve İndirimler Karşılığında Reasürör Payı (+)		-	-
3- Diğer Teknik Karşılıklarda Değişim (Reasürör Payı ve Devreden Kısım Düşülmüş Olarak)(+/-)		(718.997)	(621.934)
4- Faaliyet Giderleri (-)	31 ve 32	(40.999.592)	(20.890.589)
C- Teknik Bölüm Dengesi- Hayat Dışı (A - B)		15.990.069	21.637.551
D- Hayat Teknik Gelir		45.475.185	32.566.722
1- Kazanılmış Primler (Reasürör Payı Düşülmüş Olarak)		35.216.242	22.644.915
1.1- Yazılan Primler (Reasürör payı Düşülmüş Olarak)	2.21	38.266.810	24.939.928
1.1.1- Brüt Yazılan Primler (+)		43.276.540	26.391.481
1.1.2- Reasürör Devredilen Primler (-)		(5.009.730)	(1.451.553)
1.2- Kazanılmamış Primler Karşılığında Değişim (Reasürör Payı ve Devreden Kısım Düşülmüş Olarak)(+/-)		(3.050.568)	(2.295.013)
1.2.1- Kazanılmamış Primler Karşılığı (-)		(3.248.560)	(2.308.820)
1.2.2- Kazanılmamış Primler Karşılığında Reasürör Payı (+)		197.992	13.807
1.3- Devam Eden Riskler Karşılığında Değişim (Reasürör Payı ve Devreden Kısım Düşülmüş Olarak)(+/-)		-	-
1.3.1- Devam Eden Riskler Karşılığı (-)		-	-
1.3.2- Devam Eden Riskler Karşılığında Reasürör Payı (+)		-	-
2- Hayat Branşı Yatırım Geliri		10.213.844	9.874.702
3- Yatırımlardaki Gerçekleşmemiş Karlar		-	-
4- Diğer Teknik Gelirler (Reasürör Payı Düşülmüş Olarak)		45.099	47.105
E- Hayat Teknik Gider		(42.593.832)	(32.024.372)
1- Gerçekleşen Hasarlar (Reasürör Payı Düşülmüş Olarak)		(35.571.222)	(42.013.992)
1.1- Ödenen Tazminatlar (Reasürör Payı Düşülmüş Olarak)		(34.405.094)	(41.782.572)
1.1.1- Brüt Ödenen Tazminatlar (-)		(35.017.294)	(42.096.355)
1.1.2- Ödenen Tazminatlarda Reasürör Payı (+)		612.200	313.783
1.2- Muallak Tazminatlar Karşılığında Değişim (Reasürör Payı ve Devreden Kısım Düşülmüş Olarak)(+/-)		(1.166.128)	(231.420)
1.2.1- Muallak Tazminatlar Karşılığı (-)		(4.396.633)	341.279
1.2.2- Muallak Hasarlar Karşılığında Reasürör Payı (+)		3.230.505	(572.699)
2- İkramiye ve İndirimler Karşılığında Değişim (Reasürör Payı ve Devreden Kısım Düşülmüş Olarak)(+/-)		537.303	970.096
2.1- İkramiye ve İndirimler Karşılığı (-)		537.303	970.096
2.2- İkramiye ve İndirimler Karşılığında Reasürör Payı (+)		-	-
3- Hayat Matematik Karşılığında Değişim (Reasürör Payı ve Devreden Kısım Düşülmüş Olarak)(+/-)	47.5	4.307.580	20.322.360
3.1- Hayat Matematik Karşılığı (-)		4.307.580	20.322.360
3.2- Hayat Matematik Karşılığında Reasürör Payı (+)		-	-
4- Yatırım Riski Hayat Sigortası Poliçe Sahiplerine ait Poliçeler için Ayrılan Karşılıklarda Değişim (Reasürör Payı ve Devreden Kısım Düşülmüş Olarak)(+/-)		-	-
4.1- Yatırım Riski Hayat Sigortası Poliçe Sahiplerine Ait Poliçeler için Ayrılan Karşılıklar(-)		-	-
4.2- Yatırım Riski Hayat Sigortası Poliçe Sahiplerine Ait Poliçeler için Ayrılan Karşılıklarda Reasürör Payı (+)		-	-
5- Diğer Teknik Karşılıklarda Değişim (Reasürör Payı ve Devreden Kısım Düşülmüş Olarak)(+/-)	47.1 ve 47.5	(1.711.368)	(2.088.005)
6- Faaliyet Giderleri (-)	31	(10.156.125)	(9.214.831)
7- Yatırım Giderleri(-)		-	-
8- Yatırımlardaki Gerçekleşmemiş Zararlar (-)		-	-
9- Teknik Olmayan Bölüme Aktarılan Yatırım Gelirleri (-)		-	-
F- Teknik Bölüm Dengesi- Hayat (D - E)		2.881.353	542.350
G- Emeklilik Teknik Gelir		16.559.464	13.989.974
1- Fon İşletim Gelirleri		9.035.817	6.808.609
2- Yönetim Gideri Kesintisi		5.292.819	4.767.351
3- Giriş Aidatı Gelirleri		2.202.230	2.414.010
4- Ara Verme Halinde Yönetim Gideri Kesintisi		-	-
5- Özel Hizmet Gideri Kesintisi		-	-
6- Sermaye Tahsis Avansı Değer Artış Gelirleri		1.726	-
7- Diğer Teknik Gelirler		26.872	4
H- Emeklilik Teknik Gideri		(13.348.687)	(12.284.387)
1- Fon İşletim Giderleri (-)		(2.258.954)	(1.702.152)
2- Sermaye Tahsis Avansları Değer Azalış Giderleri (-)		-	-
3- Faaliyet Giderleri (-)	31	(10.232.994)	(9.263.614)
4- Diğer Teknik Giderler (-)	47.1	(856.739)	(1.318.621)
I- Teknik Bölüm Dengesi- Emeklilik (G - H)		3.210.777	1.705.587

Takip eden dipnotlar konsolide finansal tabloların tamamlayıcı parçasını oluştururlar

YAPI KREDİ SİGORTA A.Ş.**1 OCAK - 31 MART 2011 HESAP DÖNEMİNE AİT
KONSOLİDE FİNANSAL TABLOLAR**

(Para birimi aksi belirtilmedikçe Türk Lirası (“TL”) olarak gösterilmiştir)

II-TEKNİK OLMAYAN BÖLÜM

Dipnot	- Bağımsız	Bağımsız
	Denetimden Geçmemiş 01.01.2011 - 31.03.2011	Denetimden Geçmemiş 01.01.2010 - 31.03.2010
C-Teknik Bölüm Dengesi- Hayat Dışı (A-B)	15.990.069	21.637.551
F- Teknik Bölüm Dengesi- Hayat (D-E)	2.881.353	542.350
I- Teknik Bölüm Dengesi- Emeklilik (G-H)	3.210.777	1.705.587
J- Genel Teknik Bölüm Dengesi (C+F+I)	22.082.199	23.885.488
K- Yatırım Gelirleri	14.125.361	15.345.397
1- Finansal Yatırımlardan Elde Edilen Gelirler	8.469.652	8.984.843
2- Finansal Yatırımların Nakde Çevrilmesinden Elde Edilen Karlar	587.205	365.310
3- Finansal Yatırımların Değerlemesi	2.854.418	4.940.074
4- Kambiyo Karları	1.861.654	935.121
5- İştiraklerden Gelirler	-	-
6- Bağlı Ortaklıklar ve Müşterek Yönetime Tabi Teşebbüslerden Gelirler	-	-
7- Arazi, Arsa ile Binalardan Elde Edilen Gelirler	131.282	120.049
8- Türev Ürünlerden Elde Edilen Gelirler	221.150	-
9- Diğer Yatırımlar	-	-
10- Hayat Teknik Bölümünden Aktarılan Yatırım Gelirleri	-	-
L- Yatırım Giderleri (-)	(27.451.272)	(30.995.834)
1- Yatırım Yönetim Giderleri - Faiz Dahil (-)	(66.476)	(49.296)
2- Yatırımların Değer Azalışları (-)	(18.510)	-
3- Yatırımların Nakde Çevrilmesi Sonucunda Oluşan Zararlar (-)	(398.810)	(272.254)
4- Hayat Dışı Teknik Bölümüne Aktarılan Yatırım Gelirleri (-)	(25.305.423)	(28.279.983)
5- Türev Ürünler Sonucunda Oluşan Zararlar (-)	-	-
6- Kambiyo Zararları (-)	(535.182)	(1.323.393)
7- Amortisman Giderleri (-)	(1.126.871)	(1.070.908)
8- Diğer Yatırım Giderleri (-)	-	-
M- Diğer Faaliyetlerden ve Olağandışı Faaliyetlerden Gelir ve Karlar ile Gider ve Zararlar (+/-)	1.234.497	8.985
1- Karşılıklar Hesabı (+/-)	47,5	513.227
2- Reeskont Hesabı (+/-)	47,5	319.678
3- Zorunlu Deprem Sigortası Hesabı (+/-)	-	-
4- Enflasyon Düzeltmesi Hesabı (+/-)	-	-
5- Ertelemiş Vergi Varlığı Hesabı (+/-)	35, 47,5	(293.955)
6- Ertelemiş Vergi Yükümlülüğü Gideri (-)	-	-
7- Diğer Gelir ve Karlar	47,1	571.474
8- Diğer Gider ve Zararlar (-)	(1.148.801)	(74.985)
9- Önceki Yıl Gelir ve Karları	-	-
10- Önceki Yıl Gider ve Zararları(-)	-	-
N- Dönem Net Karı veya (Zararı)	8.006.974	6.517.506
1- Dönem Karı veya (Zararı)	9.990.785	8.244.036
2- Dönem Karı Vergi ve Diğer Yasal Yükümlülük Karşılıkları (-)	35 ve 47,5	(1.726.530)
3- Dönem Net Karı veya (Zararı)	37	6.517.506
-Ana Ortaklık Payları	8.002.215	6.513.893
-Azınlık Payları	3.613	4.759
4- Enflasyon Düzeltme Hesabı	-	-

Takip eden dipnotlar konsolide finansal tabloların tamamlayıcı parçasını oluştururlar

YAPI KREDİ SİGORTA A.Ş.**1 OCAK - 31 MART 2011 HESAP DÖNEMİNE AİT
KONSOLİDE NAKİT AKIŞ TABLOSU**

(Para birimi aksi belirtilmedikçe Türk Lirası (“TL”) olarak gösterilmiştir)

NAKİT AKIŞ TABLOSU

	Bağımsız Denetimden Geçmemiş 01.01.2011 - 31.03.2011	Bağımsız Denetimden Geçmemiş 01.01.2010 - 31.03.2010
Dipnot		
A- ESAS FAALİYETLERDEN KAYNAKLANAN NAKİT AKIMLARI		
1- Sigortacılık faaliyetlerinden elde edilen nakit girişleri	264.587.088	188.941.646
2- Reasürans faaliyetlerinden elde edilen nakit girişleri	19.818.597	17.882.897
3- Emeklilik faaliyetlerinden elde edilen nakit girişleri	91.559.664	126.652.097
4- Sigortacılık faaliyetleri nedeniyle yapılan nakit çıkışı (-)	(237.334.471)	(191.880.417)
5- Reasürans faaliyetleri nedeniyle nakit çıkışı (-)	(33.386.797)	(22.475.208)
6- Emeklilik faaliyetleri nedeniyle nakit çıkışı (-)	(85.640.323)	(121.298.415)
7- Esas faaliyetler sonucu oluşan nakit (A1+A2+A3-A4-A5-A6)	(19.603.758)	(2.177.400)
8- Faiz ödemeleri (-)	-	-
9- Gelir vergisi ödemeleri (-)	(2.199.543)	(934.252)
10- Diğer nakit girişleri	469.607	123.169
11- Diğer nakit çıkışları (-)	(35.944.743)	(17.189.175)
12- Esas faaliyetlerden kaynaklanan net nakit	(18.070.921)	(20.177.658)
B- YATIRIM FAALİYETLERİNDEN KAYNAKLANAN NAKİT AKIMLARI		
1- Maddi varlıkların satışı	389	41.372
2- Maddi varlıkların iktisabı (-)	(1.036.617)	(1.243.683)
3- Mali varlık iktisabı (-)	(131.773.246)	(139.257.922)
4- Mali varlıkların satışı	51.704.691	147.120.152
5- Alınan faizler	44.044.936	26.488.124
6- Alınan temettüleri	-	-
7- Diğer nakit girişleri	346.881	6.653.504
8- Diğer nakit çıkışları (-)	582.848	486.563
9- Yatırım faaliyetlerinden kaynaklanan net nakit	(36.130.118)	40.288.110
C- FİNANSMAN FAALİYETLERİNDEN KAYNAKLANAN NAKİT AKIMLARI		
1- Hisse senedi ihracı	-	-
2- Kredilerle ilgili nakit girişleri	-	-
3- Finansal kiralama borçları ödemeleri (-)	-	-
4- Ödenen temettüleri (-)	(22.414.651)	(19.426)
5- Diğer nakit girişleri	-	-
6- Diğer nakit çıkışları (-)	-	-
7- Finansman faaliyetlerinden kaynaklanan net nakit	(22.414.651)	(19.426)
D- KUR FARKLARININ NAKİT VE NAKİT BENZERLERİNE OLAN ETKİSİ	1.147.437	(388.271)
E- Nakit ve nakit benzerlerinde meydana gelen net artış	(75.468.253)	19.702.755
F- Dönem başındaki nakit ve nakit benzerleri mevcudu	325.241.316	215.261.612
G- Dönem sonundaki nakit ve nakit benzerleri mevcudu (E+F)	249.773.063	234.964.367
	2.12	

Takip eden dipnotlar konsolide finansal tabloların tamamlayıcı parçasını oluştururlar.

YAPI KREDİ SİGORTA A.Ş.

**31 MART 2011 TARİHİNDE SONA EREN HESAP DÖNEMİNE AİT
KONSOLİDE ÖZSERMAYE DEĞİŞİM TABLOSU**

(Para birimi aksi belirtilmedikçe Türk Lirası ("TL") olarak gösterilmiştir)

10CAK – 31 MART 2011 ve 2010 HESAP DÖNEMLERİNE AİT KONSOLİDE ÖZSERMAYE DEĞİŞİM TABLOLARI (TL)	Sermaye	İşletmenin Kendi Hisse Senetleri(-)	Varlıklarda Değer Artışı	Özsermaye Enflasyon Düzeltilmesi Farkları	Yabancı Para Çevrim Farkları	Yasal Yedekler	Statü Yedekleri	Diğer Yedekler ve Dağıtılmamış Karlar	Net Dönem Karı/ (Zararı)	Geçmiş Yıllar Karları/ (Zararları)	Azımlık Payları Hariç		Azımlık Payları	Toplam
											Toplam Özkaynak	Toplam		
ÖNCEKİ DÖNEM														
I- Önceki Dönem Sonu Bakiyesi (31/12/2009)	80.000.000	-	11.798.392	118.495.352	-	6.927.682	59.331.119	50.153.595	1.223.353	(51.072.996)	276.856.497	99.147	276.955.644	
A- Sermaye artırımı (A1 + A2)	-	-	-	-	-	-	-	-	-	-	-	-	-	-
1- Nakit	-	-	-	-	-	-	-	-	-	-	-	-	-	-
2- İç kaynaklardan	-	-	-	-	-	-	-	-	-	-	-	-	-	-
B- İşletmenin aldığı kendi hisse senetleri	-	-	-	-	-	-	-	-	-	-	-	-	-	-
C- Gelir tablosunda yer almayan kazanç ve kayıplar	-	-	(2.071.489)	-	-	-	-	-	-	-	(2.071.489)	(389)	(2.071.878)	
D- Varlıklarda değer artışı	-	-	-	-	-	-	-	-	-	-	-	-	-	-
E- Yabancı para çevrim farkları	-	-	-	-	-	-	-	-	-	-	-	-	-	-
F- Diğer kazanç ve kayıplar	-	-	-	-	-	-	-	-	-	-	-	-	-	-
G- Enflasyon düzeltme farkları	-	-	-	-	-	-	-	-	-	-	-	-	-	-
H- Dönem net karı (veya zararı)	-	-	-	-	-	-	-	-	6.513.893	-	6.513.893	3.613	6.517.506	
I- Dağıtılan temettü	-	-	-	-	-	-	(8.816.135)	-	-	-	(8.816.135)	(19.431)	(8.835.566)	
J- Transfer	-	-	-	-	-	3.365.694	(881.613)	-	(1.223.353)	7.555.407	8.816.135	-	8.816.135	
II- Dönem Sonu Bakiyesi (31/03/2010)	80.000.000	-	9.726.903	118.495.352	-	10.293.376	49.633.371	50.153.595	6.513.893	(43.517.589)	281.298.901	82.940	281.381.841	
CARİ DÖNEM														
I- Önceki Dönem Sonu Bakiyesi (31/12/2010)	80.000.000	-	9.485.885	118.495.352	-	10.293.377	49.633.371	50.153.595	38.640.970	(43.517.589)	313.184.961	96.289	313.281.250	
A- Sermaye artırımı (A1 + A2)	-	-	-	-	-	-	-	-	-	-	-	-	-	-
1- Nakit	-	-	-	-	-	-	-	-	-	-	-	-	-	-
2- İç kaynaklardan	-	-	-	-	-	-	-	-	-	-	-	-	-	-
B- İşletmenin aldığı kendi hisse senetleri	-	-	-	-	-	-	-	-	-	-	-	-	-	-
C- Gelir tablosunda yer almayan kazanç ve kayıplar	-	-	(3.891.349)	-	-	-	-	-	-	-	(3.891.349)	(858)	(3.892.207)	
D- Varlıklarda değer artışı	-	-	-	-	-	-	-	-	-	-	-	-	-	-
E- Yabancı para çevrim farkları	-	-	-	-	-	-	-	-	-	-	-	-	-	-
F- Diğer kazanç ve kayıplar	-	-	-	-	-	-	-	-	-	-	-	-	-	-
G- Enflasyon düzeltme farkları	-	-	-	-	-	-	-	-	-	-	-	-	-	-
H- Dönem net karı (veya zararı)	-	-	-	-	-	-	-	-	8.002.215	-	8.002.215	4.759	8.006.974	
I- Dağıtılan temettü	-	-	-	-	-	-	(297.252)	-	-	-	(297.252)	(14.650)	(311.902)	
J- Transfer	-	-	-	-	-	6.201.127	919.596	3.898.755	(38.640.970)	5.518.744	(22.102.748)	-	(22.102.748)	
IV- Dönem Sonu Bakiyesi (31/03/2011)	80.000.000	-	5.594.536	118.495.352	-	16.494.504	50.255.715	54.052.350	8.002.215	(37.998.845)	294.895.827	85.540	294.981.367	

Takeip eden dipnotlar konsolide finansal tabloların tamamlayıcı parçasını oluştururlar.

YAPI KREDİ SİGORTA A.Ş.

31 MART 2011 TARİHİ İTİBARIYLA KONSOLİDE FİNANSAL TABLOLARA İLİŞKİN AÇIKLAYICI DİPNOTLAR (DEVAMI) (Para birimi aksi belirtilmedikçe Türk Lirası ("TL") olarak gösterilmiştir.)

1. Genel Bilgiler

1.1 Ana şirketin adı: 31 Mart 2011 ve 2010 tarihleri itibarıyla Yapı Kredi Sigorta A.Ş.'nin ("Şirket") doğrudan ortağı Yapı ve Kredi Bankası A.Ş. olup nihai ana ortakları Koç Holding A.Ş. ve Unicredit S.P.A.'dir. 31 Mart 2011 ve 2010 tarihleri itibarıyla düzenlenen konsolide finansal tablolar ana ortaklık Yapı Kredi Sigorta A.Ş. ve bağlı ortaklığı Yapı Kredi Emeklilik A.Ş.'yi ("Bağlı Ortaklık") içermektedir (hep birlikte "Grup" olarak anılacaktır).

1.2 Kuruluşun ikametgahı ve yasal yapısı, Şirket olarak oluştuğu ülke ve kayıtlı büronun adresi: Yapı Kredi Sigorta A.Ş. 24 Aralık 1943 tarihinde faaliyete geçmiştir. Şirket merkezi ve genel müdürlüğü İstanbul'da olup, "Yapı Kredi Plaza A Blok Büyükdere Cad. 34330 Levent-İstanbul" adresinde anonim şirket olarak faaliyet göstermektedir. Şirket'in "İstanbul", "İç Anadolu", "Marmara", "Güney", "Ege", "Akdeniz", "Bakırköy" ve "Kadıköy" Bölge Müdürlükleri bulunmaktadır.

1.3 İşletmenin fiili faaliyet konusu: Grup yangın, nakliyat, kaza, ferdi kaza, makina montaj, ziraat, sağlık ve hayat sigortaları ile bireysel emeklilik alanında faaliyet göstermektedir.

1.4 Kuruluşun faaliyetlerinin ve esas çalışma alanlarının niteliklerinin açıklaması: 1.2 ve 1.3 no'lu dipnotlarda açıklanmıştır.

1.5 Kategorileri itibarıyla yıl içinde çalışan personelin ortalama sayısı:

	1 Ocak - 31 Mart 2011	1 Ocak - 31 Aralık 2010
Üst ve orta kademeli yöneticiler	64	68
Diğer personel	1.634	1.658
Toplam	1.698	1.726

1.6 Yönetim kurulu başkan ve üyeleriyle genel müdür, genel koordinatör, genel müdür yardımcılarını gibi üst yöneticilere cari dönemde sağlanan ücret ve benzeri menfaatlerin toplam tutarı:

	1 Ocak - 31 Mart 2011	1 Ocak - 31 Aralık 2010
Üst Yöneticilere Sağlanan Kısa Vadeli Faydalar		
Ücret ve benzeri		
kısa vadeli ödemeler	1.037.313	3.305.751
Prim	1.008.232	614.652
Grup emeklilik planı	44.333	177.790
Toplam	2.089.878	4.098.193
Üst Yöneticilere Sağlanan Toplam Faydalar	2.089.878	4.098.193

**31 MART 2011 TARİHİ İTİBARIYLA KONSOLİDE
FİNANSAL TABLOLARA İLİŞKİN AÇIKLAYICI DİPNOTLAR (DEVAMI)**
(Para birimi aksi belirtilmedikçe Türk Lirası ("TL") olarak gösterilmiştir.)

1. Genel Bilgiler (Devamı)

1.7 Finansal tablolarda; yatırım gelirlerinin ve faaliyet giderlerinin (personel, yönetim, araştırma geliştirme, pazarlama ve satış, dışarıdan sağlanan fayda ve hizmetler ile diğer faaliyet giderleri) dağıtımında kullanılan anahtarlar: Grup tarafından hayat ve hayat dışı teknik karşılıkları karşılayan varlıkların yatırıma yönlendirilmesinden elde edilen tüm gelirler, teknik olmayan bölümden teknik bölüme aktarılmıştır. Diğer yatırım gelirleri ise teknik olmayan bölüm altında sınıflandırılmıştır. Grup, teknik bölüme aktardığı faaliyet giderlerini, hayat dışı için cari dönemde üretilen poliçe sayısı, brüt yazılan prim miktarı ve hasar ihbar adedinin, son üç yıl içindeki ağırlıklarının ortalamasını dikkate alarak alt branşlara dağıtmıştır. Hayat ve emeklilik branşları için ise öncelikle emeklilik ve sigorta bölümlerine son 3 yılda üretilen ortalama emeklilik sözleşme sayısı ve poliçe sayısı oranında paylaşmaktadır. Sigorta bölümüne dağıtılan giderler hayat ve hayat dışı bölümlerine ise üretilen poliçe adedi, yazılan prim miktarı ve hasar ihbar adedi oranlarının 3 yıllık ortalamasına göre dağıtılmaktadır.

1.8 Finansal tabloların tek bir şirketi mi yoksa şirketler grubunu mu içerdiği: Konsolide finansal tablolar Şirket ve bağlı ortaklığı Yapı Kredi Emeklilik A.Ş. 'yi içermektedir.

Bağlı Ortaklık'a ilişkin detaylı bilgiler aşağıda yer almaktadır:

- **İkametgahı, yasal yapısı ve Şirket olarak olduğu ülke ve kayıtlı büronun adresi:** Bağlı Ortaklık İstanbul'da, anonim şirket olarak tescil edilmiş olup, Bağlı Ortaklık'ın tescil edilmiş adresi Büyükdere Cad. Yapı Kredi Plaza A Blok 34330 Levent / İstanbul'dur.
- **Fiili faaliyet konusu:** Bağlı Ortaklık'ın faaliyet konusu bireysel emeklilik sisteminde faaliyet göstermek, bu doğrultuda emeklilik sözleşmeleri düzenlemek, bireysel emeklilik ile ilgili kanun ve yönetmelikler kapsamında her türlü iş ve işlemleri yapmak ve Türkiye'de ve yabancı ülkelerde her türlü grup ve ferdi hayat ile ferdi kaza poliçeleri düzenlemek ve reasürans işlemleri gerçekleştirmektir. Bağlı Ortaklık'ın 30 Aralık 2002 tarihinde unvanı Yapı Kredi Yaşam Sigorta Anonim Şirketi'nden Yapı Kredi Emeklilik Anonim Şirketi'ne değiştirilmiştir. Bağlı Ortaklık'ın ana sözleşmesi T.C. Başbakanlık Hazine Müsteşarlığı Sigortacılık Genel Müdürlüğü'nün 20 Aralık 2002 tarih ve 81316 sayılı yazısı ve T.C. Sanayi ve Ticaret Bakanlığı, İç Ticaret Genel Müdürlüğü'nün 20 Aralık 2002 tarih ve 10919 sayılı ön müsaadesi ile değiştirilmiştir. Bağlı Ortaklık, ana sözleşmesinde yapılan değişiklik ile Bireysel Emeklilik Sistemi'nde faaliyet gösterebilir, emeklilik sözleşmeleri düzenleyebilir ve bireysel emeklilik ile ilgili kanun ve yönetmelikler kapsamında her türlü iş ve işlemleri yapabilir duruma gelmiştir.

1.9 Raporlayan işletmenin adı veya diğer kimlik bilgileri ve bu bilgide önceki bilanço tarihinden beri olan değişiklikler: Grup'un adı ve diğer kimlik bilgileri 1.1, 1.2, ve 1.3 no'lu dipnotlarda belirtilmiş olup bu bilgilerde önceki bilanço tarihinden bu yana herhangi bir değişiklik olmamıştır.

1.10 Bilanço tarihinden sonraki olaylar: 1 Ocak – 31 Mart 2011 hesap dönemine ait konsolide finansal tablolar 13 Mayıs 2011 tarihinde Yönetim Kurulu tarafından onaylanmıştır. Bilanço tarihinden sonraki olaylar 46 no'lu dipnotta açıklanmıştır.

**31 MART 2011 TARİHİ İTİBARIYLA KONSOLİDE
FİNANSAL TABLOLARA İLİŞKİN AÇIKLAYICI DİPNOTLAR (DEVAMI)**
(Para birimi aksi belirtilmedikçe Türk Lirası ("TL") olarak gösterilmiştir.)

2. Önemli Muhasebe Politikalarının Özeti

2.1 Hazırlık Esasları

Sermaye Piyasası Kanunu'nun (VII.) bölüm 50. maddesi (a) fıkrası hükmü uyarınca sigorta şirketleri, kuruluş, denetim, gözetim, muhasebe, finansal tablo ve rapor standartları konularında kendi özel kanunları hükümlerine tabidir. Dolayısıyla Grup konsolide finansal tablolarını, 5684 sayılı Sigortacılık Kanunu ile T.C. Başbakanlık Hazine Müsteşarlığı'nın ("Hazine Müsteşarlığı") sigorta ve reasürans şirketleri için öngördüğü esaslara göre hazırlamaktadır.

Konsolide finansal tablolar Hazine Müsteşarlığı tarafından, 30 Aralık 2004 tarih ve 25686 sayılı Resmi Gazete'de yayımlanan Sigortacılık Hesap Planı ve İzahnamesi Hakkında Tebliğ (Sigortacılık Muhasebe Sistemi Tebliğ No:1) içerisinde yer alan Sigortacılık Hesap Planı uyarınca düzenlenmektedir. Düzenlenen konsolide finansal tabloların biçim ve içerikleri ile bunların açıklama ve dipnotları 18 Nisan 2008 tarih ve 26851 sayılı Resmi Gazete'de yayımlanan Finansal Tabloların Sunumu Hakkında Tebliğ uyarınca belirlenmektedir.

Grup, 1 Ocak 2008 tarihinden itibaren faaliyetlerini, 14 Temmuz 2007 tarihinde yayımlanan ve 1 Ocak 2008 tarihinde yürürlüğe giren "Sigorta ve Reasürans Şirketleri ile Emeklilik Şirketlerinin Finansal Raporlamaları Hakkında Yönetmelik" doğrultusunda, söz konusu yönetmelik ve Türkiye Muhasebe Standartları Kurulu ("TMSK") tarafından açıklanan Türkiye Muhasebe Standartları ("TMS") ve Türkiye Finansal Raporlama Standartları ("TFRS") ile Hazine Müsteşarlığı tarafından muhasebe ve finansal raporlama esaslarına ilişkin yayımlanan diğer yönetmelik, açıklama ve genelgeler çerçevesinde muhasebeleştirmektedir. Hazine Müsteşarlığı'nın 18 Şubat 2008 tarih ve 9 sayılı yazısına istinaden "TMS 1-Finansal Tablolar ve Sunum", "TMS 27-Konsolide ve Konsolide Olmayan Finansal Tablolar", "TFRS 1-TFRS'ye Geçiş" ve "TFRS 4-Sigorta Sözleşmeleri" bu uygulamanın kapsamı dışında tutulmuştur. Bununla birlikte, sigorta şirketlerinin 31 Aralık 2008 tarih ve 27097 sayılı Resmi Gazete'de yayımlanan Sigorta ve Reasürans Şirketleri İle Emeklilik Şirketlerinin Konsolide Finansal Tablolarının Düzenlenmesine İlişkin Tebliğ'i 31 Mart 2009 tarihinden itibaren uygulamaları gerekmektedir. Grup bu doğrultuda 31 Mart 2009'dan itibaren konsolide finansal tablolarını ayrıca yayımlamaya başlamıştır.

Konsolide finansal tablolar, gerçeğe uygun değerleri ile gösterilen alım satım amaçlı ve satılmaya hazır finansal varlıkların dışında, 31 Aralık 2004 tarihine kadar enflasyon düzeltmesine tabi tutulmak suretiyle, maliyet esaslı baz alınarak TL olarak hazırlanmıştır.

Hazine Müsteşarlığı, SPK'nın 17 Mart 2005 tarihinde aldığı karardan hareketle, 1 Ocak 2005 tarihinden itibaren geçerli olmak üzere enflasyon muhasebesi uygulamasının gerekli olmadığını bildirmiştir. Grup, Hazine Müsteşarlığı'nın ilgili yazısına istinaden, 31 Aralık 2004 tarihli finansal tablolarını "Yüksek Enflasyon Dönemlerinde Finansal Tabloların Düzeltilmesi" ile ilgili hükümlere uygun olarak yeniden düzenlemiş ve 1 Ocak 2005 tarihinden başlamak üzere TMSK tarafından yayımlanmış 29 no'lu "Yüksek Enflasyonlu Ekonomilerde Finansal Raporlama" standardını uygulamamıştır.

Grup, sigortacılık ile ilgili teknik karşılıklarını ise 5684 Sayılı Sigortacılık Kanunu çerçevesinde yayımlanan ve 1 Ocak 2008 tarihinden itibaren yürürlükte olan "Sigorta ve Reasürans ile Emeklilik Şirketlerinin Teknik Karşılıklarına ve Bu Karşılıkların Yatırılacağı Varlıklara İlişkin Yönetmelik" ve ilgili mevzuat çerçevesinde hesaplamış ve konsolide finansal tablolara yansıtmıştır.

**31 MART 2011 TARİHİ İTİBARIYLA KONSOLİDE
FİNANSAL TABLOLARA İLİŞKİN AÇIKLAYICI DİPNOTLAR (DEVAMI)**
(Para birimi aksi belirtilmedikçe Türk Lirası ("TL") olarak gösterilmiştir.)

2. Önemli Muhasebe Politikalarının Özeti (Devamı)

Hazine Müsteşarlığı tarafından 27 Mart 2009 tarihinde yayımlanan 2009/9 sayılı "Teknik Karşılıklarla İlgili Mevzuatın Uygulanmasına İlişkin Sektör Duyurusu"nda sigorta şirketlerinin deprem dolayısıyla meydana gelebilecek ölüm ve maluliyet, hayat ve kaza branşlarında deprem ek teminatı verdikleri tarifeler için de dengeleme karşılığı ayırması gerektiği belirtilmiş olup, Müsteşarlık tarafından 28 Temmuz 2010 tarihinde yayımlanan 27655 sayılı "Sigorta ve Reasürans ile Emeklilik şirketlerinin Teknik Karşılıklarına ve Bu Karşılıkların Yatırılacağı Varlıklara İlişkin Yönetmelikte Değişiklik Yapılmasına Dair Yönetmelik" ile dengeleme karşılığının hesaplanma yöntemi yeniden belirlenmiştir. Söz konusu Yönetmeliğin "Dengeleme Karşılığı" başlıklı 9. Maddesinin beşinci fıkrasında, vefat teminatının verildiği hayat sigortalarında dengeleme karşılığının hesabı sırasında şirketlerin kendi istatistiki verilerini kullanacakları, gerekli hesaplamayı yapabilecek veri seti bulunmayan şirketlerin ise vefat net priminin (masraf payı dahil) %11'ini deprem primi olarak kabul edecekleri ve bu tutarın %12'si oranında karşılık ayıracakları ifade edilmiştir. Bu kapsamda, hayat branşında masraf payı dahil olmak üzere vefat net priminin %11'i deprem primi olarak kabul edilerek, elde edilen bu tutarın %12'si oranında dengeleme karşılığı hesaplanmıştır. Grup, hayat branşı için 31 Mart 2011 tarihi itibarıyla 1.229.154 TL tutarında dengeleme karşılığı ayırmıştır (31 Aralık 2010: 941.255 TL) (17 no'lu dipnot). Ferdi kaza branşında yeni satılmaya başlanan ve Ferdi Kaza Sigortası Genel Şartları'nın 6. Maddesinin f bendinde yer alan deprem riskinin kapsam altına alındığı sözleşmeler için teknik tarifede öngörülen deprem primin %12'si oranı dikkate alınarak dengeleme karşılığı hesaplanmıştır. Grup, ferdi kaza branşında 31 Mart 2011 tarihi itibarıyla 954 TL tutarında dengeleme karşılığı ayırmıştır.(31.12.2010:149 TL)

Konsolide finansal tabloların hazırlanmasında izlenen muhasebe politikaları ve kullanılan değerlendirme esasları, aşağıda yer alan 2.3 ila 2.25 no'lu dipnotlarda açıklanmaktadır.

Türkiye Finansal Raporlama Standartlarında, Muhasebe politikalarında ve açıklamalarda değişiklikler:

31 Mart 2011 tarihi itibarıyla sona eren hesap dönemine ait konsolide finansal tabloların hazırlanmasında esas alınan muhasebe politikaları aşağıda özetlenen yeni standartlar ve TFRYK yorumları dışında bir önceki yıla ait konsolide finansal tablolar ile tutarlı olarak uygulanmıştır.

TFRYK 19 Finansal Borçların Özkaynağa Dayalı Finansal Araçlarla Ödenmesi

Yorum, 1 Temmuz 2010 tarihi ve sonrasında başlayan hesap dönemleri için geçerlidir. Bu yorum, işletme ile kredi verenler arasında finansal borcun şartları hakkında bir yenileme görüşmesi olduğu ve kredi verenin işletmenin borcunun tamamının ya da bir kısmının sermaye araçları ile geri ödemesini kabul ettiği durumların muhasebeleştirilmesine değinmektedir. TFRYK 19, bu sermaye araçlarının TMS 39'un 41 no.lu paragrafı uyarınca "ödenen bedel" olarak niteleneceğine açıklık getirmektedir. Sonuç olarak finansal tablolardan çıkarılan finansal borç ve çıkarılan sermaye araçları, bir finansal borcu sonlandırmak için ödenen bedel olarak işleme tabi tutulur.

TFRYK 14 Asgari Fonlama Koşulları (Değişiklik)

Değişiklik, 1 Ocak 2011 tarihi ve sonrasında başlayan hesap dönemleri için geçerlidir. Bu değişikliğin amacı, işletmelerin asgari fonlama gereksinimi için yaptığı gönüllü ön ödemeleri bir varlık olarak değerlendirmelerine izin vermektir. Erken uygulamaya izin verilmiştir ve uygulanması geriye dönük olarak yapılmalıdır.

2. Önemli Muhasebe Politikalarının Özeti (Devamı)

TMS 32 Finansal Araçlar: Sunum ve Açıklama - Yeni haklar İçeren İhraçların Sınıflandırılması (Değişiklik)

Değişiklik, 1 Şubat 2010 tarihi ve sonrasında başlayan hesap dönemleri için geçerlidir. Bu değişiklik, yürürlükteki standart uyarınca türev aracı olarak muhasebeleştirilen belirli döviz tutarlar karşılığında yapılan hak ihracı teklifleri ile ilgilidir. Değişiklik, belirli koşulların sağlanması durumunda işlem sırasında geçerli olacak olan para birimine bakılmaksızın bu tür hak ihraçlarının öz kaynağa dayalı finansal varlık olarak sınıflandırılması gerektiğini ortaya koymaktadır. Değişiklik geriye dönük olarak uygulanmalıdır.

TMS 24 İlişkili Taraf Açıklamaları (Yeniden Düzenleme)

Yeniden düzenleme, 1 Ocak 2011 tarihinde ve sonrasında başlayan hesap dönemleri için geçerlidir. Bu yeniden düzenleme, devletin ya da işletmenin ilişkide olduğu devlet kontrolündeki kamu kuruluşlarının tek bir müşteri olarak nitelendirilip nitelendirmeyeceği hususunda işletmelerin yapması gereken değerlendirmeye ilişkindir. Grup, bu değerlendirmeyi yaparken söz konusu kuruluşlar arasındaki ekonomik bütünleşmenin kapsamını göz önünde bulundurmalıdır. Erken uygulamaya izin verilmektedir ve uygulama geriye dönük olarak yapılmalıdır.

Mayıs 2010'da TMSK, tutarsızlıkları gidermek ve ifadeleri netleştirmek amacıyla üçüncü çerçeve düzenlemesini yayınlamıştır. Değişiklikler için çeşitli yürürlük tarihleri belirlenmiş olup en erken yürürlük tarihi 1 Temmuz 2010 ve sonrasında başlayan yıllık hesap dönemleridir. Erken uygulamaya izin verilmektedir (bu iyileştirme projesi henüz Avrupa Birliği tarafından onaylanmamıştır).

TFRS 3 İşletme Birleşmeleri, (1 Temmuz 2010 tarihinde ve sonrasında başlayan hesap dönemleri için geçerlidir.) Bu iyileştirme, TFRS 7 Finansal Araçlar: Açıklamalar, TMS 32 Finansal Araçlar: Sunum, TMS 39 Finansal Araçlar: Muhasebeleştirme ve Ölçme standartlarında yapılan ve koşullu bedele ilişkin muafiyeti kaldıran (2008 de yeniden düzenlenen TFRS 3'ün uygulanmaya başlanmasından önce olan işletme birleşmelerinden doğan koşullu bedel için geçerli değildir) değişikliklere açıklık getirmektedir. Ayrıca bu iyileştirme, mülkiyet hakkı veren araçların satın alınan işletmenin net varlıklarındaki orantısal payı olarak ifade edilen kontrol gücü olmayan payların bileşenlerini ölçme seçeneklerinin (gerçeğe uygun değer ya da mülkiyet hakkı veren araçların satın alınan işletmenin net varlıklarındaki orantısal payı üzerinden) kapsamını sınırlamaktadır.

Sonuç olarak bu iyileştirme, bir işletmenin (bir işletme birleşme işleminin parçası olan) satın aldığı işletmenin (zorunlu ya da gönüllü) hisse bazlı ödeme işlemlerinin değiştirilmesinin muhasebeleştirilmesini zorunlu hale getirmektedir. Örneğin bedel ve birleşme sonrası giderlerin ayrıştırılması gibi.

TFRS 7 Finansal Araçlar: Açıklamalar, (1 Ocak 2011 tarihinde ve sonrasında başlayan hesap dönemleri için geçerlidir.)

**31 MART 2011 TARİHİ İTİBARIYLA KONSOLİDE
FİNANSAL TABLOLARA İLİŞKİN AÇIKLAYICI DİPNOTLAR (DEVAMI)**
(Para birimi aksi belirtilmedikçe Türk Lirası ("TL") olarak gösterilmiştir.)

2. Önemli Muhasebe Politikalarının Özeti (Devamı)

Değişiklik, TFRS 7 uyarınca yapılması gereken açıklamalara açıklık getirmekte ve sayısal açıklamalar ile finansal araçlara ilişkin risklerin doğası ve derecesi arasındaki etkileşimi vurgulamaktadır.

TMS 1 Finansal Tabloların Sunuluşu, (1 Ocak 2011 tarihinde ve sonrasında başlayan hesap dönemleri için geçerlidir.)

Değişiklik, işletmenin özkaynak kalemlerinin her biri için özkaynak değişim tablosu ya da finansal tablo dipnotlarında diğer kapsamlı gelire ilişkin bir analizi sunması gerekliliğine açıklık getirmektedir.

TMS 27 Konsolide ve Bireysel Finansal Tablolar, (1 Temmuz 2010 tarihinde ve sonrasında başlayan yıllık hesap dönemleri için geçerlidir.) Bu iyileştirme, TMS 27'nin TMS 21 Kur Değişiminin Etkileri, TMS 31 İş Ortaklıkları ve TMS 28 İştiraklerdeki Yatırımlar standartlarında yaptığı değişikliklere açıklık getirmektedir.

TMS 34 Ara Dönem Raporlama, (1 Ocak 2011 tarihinde ve sonrasında başlayan hesap dönemleri için geçerlidir.)

Değişiklik, TMS 34 de yer alan açıklama ilkelerinin nasıl uygulanacağına rehberlik etmekte ve yapılması gereken açıklamalara ekleme yapmaktadır.

TFRYK 13 Müşteri Sadakat Programları, (1 Ocak 2011 tarihinde ve sonrasında başlayan hesap dönemleri için geçerlidir.)

Düzeltilme, program dahilindeki müşterilere sağlanan hediye puanlarının kullanımlarındaki değerini temel alacak şekilde gerçeğe uygun değerlerinin belirlendiği durumlarda; müşteri sadakat programına katılmayan diğer müşterilere verilen indirimler ve teşviklerin miktarının da göz önünde tutulması gerektiği konusuna açıklık getirmektedir.

Söz konusu standartlar, değişiklikler ve yorumların Grup'un finansal performansı veya finansal durumuna önemli bir etkisi olmamıştır.

Yayınlanan ama yürürlüğe girmemiş ve erken uygulamaya konulmayan standartlar

TFRS 9 Finansal Araçlar – Safha 1 Finansal Varlıklar ve Yükümlülükler, Sınıflandırma ve Açıklama

Yeni standart, 1 Ocak 2013 tarihi ve sonrasında başlayan hesap dönemleri için geçerlidir. TFRS 9 Finansal Araçlar standardının ilk safhası finansal varlıkların ve yükümlülüklerin ölçülmesi ve sınıflandırılmasına ilişkin yeni hükümler getirmektedir. Erken uygulamasına izin verilmektedir. Bu standart henüz Avrupa birliği tarafından onaylanmamıştır. Grup, standardın finansal durumu ve performansı üzerine etkilerini değerlendirmektedir.

TMS 12 Gelir Vergileri –Ertelenmiş Vergi: Esas alınan varlıkların geri kazanımı (Değişiklik)

Değişiklik 1 Ocak 2012 tarihinde ve sonrasında başlayan hesap dönemleri için geçerlidir. TMS 12, (i) aksi ispat edilene kadar hukuken geçerli öngörü olarak, TMS 40 kapsamında gerçeğe

**31 MART 2011 TARİHİ İTİBARIYLA KONSOLİDE
FİNANSAL TABLOLARA İLİŞKİN AÇIKLAYICI DİPNOTLAR (DEVAMI)**
(Para birimi aksi belirtilmedikçe Türk Lirası ("TL") olarak gösterilmiştir.)

2. Önemli Muhasebe Politikalarının Özeti (Devamı)

uygun değer modeliyle ölçülen yatırım amaçlı gayrimenkuller üzerindeki ertelenmiş verginin gayrimenkulun taşınan değerinin satış yoluyla geri kazanılacağı esasıyla hesaplanması ve (ii) TMS 16'daki yeniden değerlendirme modeliyle ölçülen amortismanına tabi olmayan varlıklar üzerindeki ertelenmiş verginin her zaman satış esasına göre hesaplanması gerektiğine ilişkin güncellenmiştir. Bu değişiklik henüz Avrupa Birliği tarafından kabul edilmemiştir. Grup, değişikliğin finansal durumu veya performansı üzerinde bir etkisi olmasını beklememektedir.

TFRS 7 Finansal Araçlar – Bilanço dışı işlemlerin kapsamlı bir biçimde incelenmesine ilişkin açıklamalar (Değişiklik), (1 Temmuz 2011 tarihinde ve sonrasında başlayan yıllık hesap dönemleri için geçerlidir.)

Değişikliğin amacı, finansal tablo okuyucularının finansal varlıkların transfer işlemlerini (seküritizasyon gibi) - finansal varlığı transfer eden taraf üzerinde kalabilecek muhtemel riskleri de içerecek şekilde - daha iyi anlamalarını sağlamaktır. Ayrıca değişiklik, orantısız finansal varlık transferi işlemlerinin hesap döneminin sonlarına doğru yapıldığı durumlar için ek açıklama zorunlulukları getirmektedir. Bu değişiklikler büyük ölçüde UFRS ve US GAAP (Amerikan Genel Kabul Görmüş Muhasebe İlkeleri)'i açıklama gerekliliklerini uyumlaştırmaktadır. Bu değişiklik henüz AB tarafından kabul edilmemiştir. Söz konusu standardın Grup'un finansal durumunu veya performansı üzerinde bir etkisi olmasını beklememektedir.

2.1 Karşılaştırmalı bilgiler

31 Mart 2011 ve 2010 tarihli konsolide finansal tablolarda personel izin yükümlülüğü karşılık tutarı Kısa Vadeli Yükümlülükler içerisindeki Diğer Çeşitli Kısa Vadeli Yükümlülükler hesabı altında sınıflandırılmıştır.

Grup, rücu ve sovtaj gelirlerine ilişkin genelge taslağı uyarınca, 31 Aralık 2009 tarihi itibarıyla rücu ve sovtaj alacakları ile idari ve kanuni takipteki rücu alacakları karşılığı tutarlarını yeniden sınıflama yaparak cari dönem gösterimiyle tutarlı olması amacıyla ilgili hesaplara (sigortacılık faaliyetlerinden alacaklar/sigortacılık faaliyetlerinden alacaklar karşılığı) muhasebeleştirilmiştir.

2.2 Konsolidasyon

Konsolide finansal tabloların hazırlanmasında 31 Aralık 2008 tarih ve 27097 sayılı Resmi Gazete'de yayınlanan "Sigorta ve Reasürans Şirketleri ve Emeklilik Şirketlerinin Konsolide Finansal Tablolarının Düzenlenmesine İlişkin Tebliğ" ve "Konsolide ve Bireysel Finansal Tablolara İlişkin Türkiye Muhasebe Standardı"nda ("TMS 27") belirlenen yöntem, usul ve esaslara uyulmaktadır.

**31 MART 2011 TARİHİ İTİBARIYLA KONSOLİDE
FİNANSAL TABLOLARA İLİŞKİN AÇIKLAYICI DİPNOTLAR (DEVAMI)**
(Para birimi aksi belirtilmedikçe Türk Lirası ("TL") olarak gösterilmiştir.)

2. Önemli Muhasebe Politikalarının Özeti (Devamı)

Bağlı ortaklıkların konsolide edilme esasları:

Kontrol; ilgili tebliğde bir tüzel kişinin; sermayesinin, asgarî yüzde elli birine sahip olma şartı aranmaksızın, çoğunluğuna doğrudan veya dolaylı olarak sahip olunması veya bu çoğunluğa sahip olunmamakla birlikte imtiyazlı hisselerin elde bulundurulması veya diğer hissedarlarla yapılan anlaşmalara istinaden oy hakkının çoğunluğu üzerinde tasarrufta bulunulması suretiyle veya herhangi bir suretle yönetim kurulu üyelerinin karara esas çoğunluğunu atayabilme ya da görevden alma gücünün elde bulundurulması olarak tanımlanmış olup, "TMS 27" hükümlerine göre bağlı ortaklıklar, faaliyet sonuçları, aktif ve özkaynak büyüklükleri bazında önemlilik ilkesi çerçevesinde, tam konsolidasyon yöntemi kullanılmak suretiyle konsolide edilmektedir. Bağlı ortaklıklar, faaliyetleri üzerindeki kontrolün Grup'a transfer olduğu tarihten itibaren konsolidasyon kapsamına alınmış ve kontrolün ortadan kalktığı tarihte de konsolidasyon kapsamından çıkarılmıştır. Gerekli görüldüğünde, bağlı ortaklıklar için uygulanan muhasebe politikaları Grup tarafından uygulanan muhasebe politikaları ile tutarlılığın sağlanması amacıyla değiştirilmiştir.

Tam konsolidasyon yöntemine göre, bağlı ortaklıkların aktif, pasif, gelir, gider ve bilanço dışı kalemlerinin yüzde yüzü ana ortaklığın varlık, yükümlülük, gelir, gider ve bilanço dışı kalemleri ile birleştirilmiştir. Grup'un bağlı ortaklıktaki yatırımının defter değeri ile bağlı ortaklığın sermayesinin Grup'a ait olan kısmı netleştirilmiştir. Konsolidasyon kapsamındaki ortaklıklar arasındaki işlemlerden kaynaklanan bakiyeler ile gerçekleşmemiş karlar ve zararlar karşılıklı olarak mahsup edilmiştir. Konsolide edilmiş bağlı ortaklığın net karı / (zararı) içindeki azınlık payları, Grup'a ait net karın / (zararın) hesaplanabilmesini teminen belirlenmiş ve gelir tablosunda ayrı olarak gösterilmiştir. Azınlık payları, konsolide edilmiş bilançoda, özkaynaklar altında Grup'a dahil hissedarların paylarından ayrı olarak gösterilmiştir.

Konsolidasyon kapsamındaki ortaklığın unvanı ortaklık oranları toplam varlığı, toplam yükümlülüğü, net satışı ve net karı aşağıdaki gibidir:

	31 Aralık 2010									
	Ortaklık Oranı (%)	Endekslenmiş Maliyet	Defter Değeri	Bağımsız denetim raporu	Finansal tablo dönemi	Toplam varlık	Toplam yükümlülük	Net satış	Net karı	
Yapı Kredi	99,93	148.249.982	148.249.982	Olumlu	31.12.2010	2.603.432.660	2.472.114.037	101.564.056	22.589.031	
Emeklilik A.Ş.										
	31 Aralık 2009									
	Ortaklık Oranı (%)	Endekslenmiş Maliyet	Defter Değeri	Bağımsız denetim raporu	Finansal tablo dönemi	Toplam varlık	Toplam yükümlülük	Net satış	Net karı	
Yapı Kredi	99,93	148.249.982	148.249.982	Olumlu	31.12.2009	2.105.869.098	1.970.653.055	86.975.157	20.163.300	
Emeklilik A.Ş.										

2.3 Bölüm Raporlaması

Faaliyet bölümleri raporlaması Grup'un karar almaya yetkili merciiine yapılan raporlamayla yeknesaklığı sağlayacak biçimde düzenlenmiştir. Grup'un faaliyetlere ilişkin karar almaya yetkili mercii bölüme tahsis edilecek kaynaklara ilişkin kararların alınmasından ve bölümün performansının değerlendirilmesinden sorumludur. Faaliyet bölümleri raporlaması detayları 5 no'lu dipnotta açıklanmıştır.

**31 MART 2011 TARİHİ İTİBARIYLA KONSOLİDE
FİNANSAL TABLOLARA İLİŞKİN AÇIKLAYICI DİPNOTLAR (DEVAMI)**
(Para birimi aksi belirtilmedikçe Türk Lirası ("TL") olarak gösterilmiştir.)

2. Önemli Muhasebe Politikalarının Özeti (Devamı)

2.4 Yabancı Para Çevrimi

Grup'un fonksiyonel para birimi Türk Lirası (TL)'dir. Yabancı para ile yapılan işlemler, işlemin gerçekleştiği tarihteki kurdan fonksiyonel para birimine çevrilir. Bu işlemlerden doğan ve yabancı para cinsinden parasal varlık ve yükümlülüklerin dönem sonu döviz kurundan fonksiyonel para birimine çevrilmesiyle oluşan kur farkı kar ve zararı gelir tablosuna yansıtılır.

Parasal varlıklardan satılmaya hazır olarak sınıflandırılmış yabancı para cinsinden finansal varlıkların iskonto edilmiş değerleri üzerinde oluşan kur farkları gelir tablosuna, bu varlıkların gerçeğe uygun değerindeki diğer tüm değişiklikler ve bunlar üzerinde oluşan kur farkları özsermaye içerisinde ilgili hesaplara yansıtılır.

Gerçeğe uygun değerleri ile değerlendirilen parasal olmayan finansal varlık ve yükümlülüklerden kaynaklanan kur çevrim farkları ise gerçeğe uygun değer değişikliğinin bir parçası olarak kabul edilir ve söz konusu farklar diğer gerçeğe uygun değer değişikliklerinin takip edildiği hesaplarda yansıtılır.

2.5 Maddi Duran Varlıklar

Maddi duran varlıklar, elde etme maliyetinden birikmiş amortismanın düşülmesi ile gösterilmektedir. Arazi ve arsalar için sınırsız ömürleri olması sebebi ile amortisman ayrılmamaktadır. Amortisman, maddi varlıkların faydalı ömürleri esas alınarak doğrusal amortisman yöntemi kullanılarak ayrılmaktadır. Maddi duran varlıkların, faydalı ömürleri esas alınarak tahmin edilen amortisman dönemleri, aşağıda belirtilmiştir:

Kullanım amaçlı gayrimenkuller (Binalar)	50 yıl
Demirbaşlar	3-15 yıl
Makine ve teçhizatlar	10-20 yıl
Motorlu taşıtlar	5 yıl
Özel maliyet bedelleri	5 yıl
Diğer maddi varlıklar	5 yıl
Kiralama yoluyla edinilmiş maddi varlıklar	5 yıl

Maddi varlıklarda değer düşüklüğü olduğuna işaret eden koşulların mevcut olması halinde, olası bir değer düşüklüğünün tespiti amacıyla inceleme yapılır ve bu inceleme sonunda maddi varlığın kayıtlı değeri geri kazanılabilir değerinden fazla ise kayıtlı değeri, karşılık ayrılmak suretiyle geri kazanılabilir değerine indirilir. Maddi varlıkların elden çıkartılması dolayısıyla oluşan kar ve zararlar diğer faaliyet gelirleri ve giderleri hesaplarına dahil edilirler (6 no'lu dipnot). Grup'un 31 Mart 2011 tarihi itibarıyla maddi duran varlıklar için kayıtlarında yer alan değer düşüklüğü karşılığı 227.336 TL'dir (31 Aralık 2010: 474.214 TL) (6 no'lu dipnot).

**31 MART 2011 TARİHİ İTİBARIYLA KONSOLİDE
FİNANSAL TABLOLARA İLİŞKİN AÇIKLAYICI DİPNOTLAR (DEVAMI)**
(Para birimi aksi belirtilmedikçe Türk Lirası (“TL”) olarak gösterilmiştir.)

2. Önemli Muhasebe Politikalarının Özeti (Devamı)

2.6 Yatırım Amaçlı Gayrimenkuller

Grup’un faaliyetlerinde kullanılmak veya idari maksatlarla veya işlerin normal seyri esnasında satılmak yerine, kira elde etmek veya değer kazanımı amacıyla veya her ikisi için tutulan binalar yatırım amaçlı gayrimenkuller olarak sınıflandırılmıştır. Yatırım amaçlı gayrimenkuller elde etme maliyetinden birikmiş amortismanın düşülmesi suretiyle gösterilmektedir. Yatırım amaçlı gayrimenkuller doğrusal amortisman metoduyla faydalı ömürleri üzerinden amortisman tabii tutulmuştur. Yatırım amaçlı gayrimenkullerde değer düşüklüğü olduğuna işaret eden koşulların mevcut olması halinde olası bir değer düşüklüğünün tespiti amacıyla inceleme yapılır ve bu inceleme sonunda yatırım amaçlı gayrimenkullerin kayıtlı değeri geri kazanılabilir değerinden fazla ise, karşılık ayrılmak suretiyle geri kazanılabilir değerine indirilir. Geri kazanılabilir değer, ilgili yatırım amaçlı gayrimenkulün mevcut kullanımından gelecek net nakit akımları ile satış maliyetleri düşülmüş gerçeğe uygun değer yüksek olanı olarak kabul edilir. Grup, 31 Aralık 2011 tarihi itibarıyla yatırım amaçlı gayrimenkulleri için 15.436 TL değer düşüklüğü karşılığı ayırmıştır (31 Aralık 2010: 11.925 TL) (7 no’lu dipnot).

Yatırım amaçlı gayrimenkullerin amortisman dönemleri 50 yıldır.

Grup 31 Aralık 2010 tarihinde net defteri 1.336.126 TL olan yatırım amaçlı gayrimenkul ve net defter değeri 1.457.947 TL olan kullanım amaçlı gayrimenkullerde sınıflanmış olduğu İzmir Bölge binasının, 10.500.000 TL bedelle satışına istinaden 400.000 TL avans almıştır. Satış işleminin Mayıs 2011 içerisinde tamamlanması öngörülmektedir.

2.7 Maddi Olmayan Duran Varlıklar

Maddi olmayan duran varlıklar iktisap edilmiş bilgi sistemleri, imtiyaz haklarını ve bilgisayar yazılımlarını içermektedir. Maddi olmayan duran varlıklar, elde etme maliyeti üzerinden kaydedilir ve elde edildikleri tarihten sonra tahmini faydalı ömürleri üzerinden doğrusal amortisman yöntemi ile amortisman tabii tutulur. Değer düşüklüğünün olması durumunda maddi olmayan duran varlıkların kayıtlı değeri, geri kazanılabilir değerine getirilir (8 no’lu dipnot).

Maddi olmayan duran varlıkların bilanço tarihleri itibarıyla amortisman süreleri aşağıdaki gibidir:

Yazılımlar	3 - 5 yıl
Lisans	15 yıl

2.8 Finansal Varlıklar

Grup, finansal varlıklarını “Gerçeğe uygun değer farkı gelir tablosuna yansıtılan finansal varlıklar (Alım satım amaçlı finansal varlıklar)”, “Satılmaya hazır finansal varlıklar” ve “Krediler ve alacaklar (Esas faaliyetlerden alacaklar)” olarak sınıflandırmakta ve muhasebeleşirmektedir. Esas faaliyetlerden alacaklar (ikrazlar hariç), sigorta sözleşmelerinden kaynaklanan alacaklar olup finansal tablolarda finansal varlık olarak sınıflandırılmakta ve bu alacaklar için TMS 39’da yer alan ölçüm prensipleri uygulanmaktadır.

Esas faaliyetlerden alacaklar, sigorta sözleşmelerinden kaynaklanan alacaklar olup TMS 39 sigorta sözleşmesinden kaynaklanan tüm alacakları kapsam dışında tutmasına rağmen, TFRS 4 uygulanmadığı için, Grup ihtiyari olarak bu sigorta sözleşmesinden doğan alacaklarını da finansal tablolarda finansal varlık olarak sınıflandırılmakta ve bu alacaklar için TMS 39’da yer alan ölçüm prensiplerini uygulamaktadır.

**31 MART 2011 TARİHİ İTİBARIYLA KONSOLİDE
FİNANSAL TABLOLARA İLİŞKİN AÇIKLAYICI DİPNOTLAR (DEVAMI)**
(Para birimi aksi belirtilmedikçe Türk Lirası ("TL") olarak gösterilmiştir.)

2. Önemli Muhasebe Politikalarının Özeti (Devamı)

Finansal varlıkların alım ve satım işlemleri "Teslim tarihi"ne göre kayıtlara alınmakta ve kayıtlardan çıkarılmaktadır. Finansal varlıkların sınıflandırılması, ilgili varlıkların Grup yönetimi tarafından satın alma amaçları dikkate alınarak, elde edildikleri tarihlerde kararlaştırılmaktadır.

Gerçeğe uygun değer farkı gelir tablosuna yansıtılan finansal varlıklar (Alım satım amaçlı finansal varlıklar):

Gerçeğe uygun değeriyle ölçülen ve gelir tablosuyla ilişkilendirilen finansal varlıklar piyasada kısa dönemde oluşan fiyat ve benzeri unsurlardaki dalgalanmalardan kar sağlama amacıyla elde edilen veya elde edilme nedeninden bağımsız olarak, kısa dönemde kar sağlamaya yönelik bir portföyün parçası finansal araçlar ile Grup'un performansını gerçeğe uygun değerine göre değerlendirdiği ve bu amaçla alım esnasında bu kategoride sınıflandırdığı finansal araçlardan oluşmaktadır.

Alım satım amaçlı finansal varlıkların ilk olarak kayda alınmalarında gerçeğe uygun değerleri kullanılmaktadır. Kayıtlara ilk alınış tarihinden sonra, alım satım amaçlı menkul değerler ilgili menkul kıymetin borsadaki güncel emirler arasındaki en iyi alış emri dikkate alınarak gerçeğe uygun değeri üzerinden takip edilir. Gerçeğe uygun değere esas teşkil eden fiyat oluşumlarının aktif piyasa koşulları içerisinde gerçekleşmemesi durumunda gerçeğe uygun değerlerin güvenilir bir şekilde belirlenmediği kabul edilmekte ve alternatif modeller kullanarak hesaplanan değerler gerçeğe uygun değer olarak dikkate alınmaktadır. Yapılan değerlendirme sonucu oluşan kazanç ve kayıplar gelir tablosuna dahil edilmektedir. Alım satım amaçlı finansal varlıklara ilişkin tüm gerçekleşmiş ve gerçekleşmemiş kar ve zararlar ilgili dönemde yatırım gelirleri ve yatırım giderleri hesap kalemleri altında gelir tablosuna dahil edilir (11 no'lu dipnot).

Ancak riski hayat sigortası poliçe sahiplerine ait portföye dahil menkul kıymetlerin değer artış ve azalışları gelir tablosunda Hayat Branşı Teknik Gelirleri ve Giderleri altında yatırım gelirleri/giderleri hesap kalemlerinde takip edilmektedir. Bununla birlikte riski hayat sigortası poliçe sahiplerine ait portföye dahil alım satım amaçlı menkul kıymetlerin değer artış ve azalışları ise ilgili tarife hükümlerince matematik karşılık ve kar payı hesaplamalarına da dahil edilmekte, bunun sonucunda teknik karşılıklarda meydana gelen artış/azalış da gelir tablosunda Hayat Branşı Teknik Gelirleri ve Giderleri ana hesap grubunda matematik teknik karşılıklardaki değişim hesap kalemi altında takip edilmektedir (11 no'lu dipnot).

Krediler ve alacaklar (Esas faaliyetlerden alacaklar) ile İkraçlar:

Krediler ve alacaklar, borçluya para veya hizmet sağlama yoluyla yaratılan finansal varlıklardır. Söz konusu alacaklar ilk olarak elde etme maliyeti üzerinden kayda alınmakta ve kayda alınmayı müteakiben etkin faiz oranı yöntemi kullanılarak iskonto edilmiş bedelleri ile değerlendirilmektedir. İlgili alacakların teminatı olarak alınan varlıklara ilişkin ödenen harçlar ve benzeri diğer masraflar işlem maliyeti olarak kabul edilmemekte ve gider hesaplarına yansıtılmaktadır. Grup, yönetimin değerlendirmeleri ve tahminleri doğrultusunda alacakları için 14 Temmuz 2007 tarihinde yayımlanan ve 1 Ocak 2008 tarihinde yürürlüğe giren "Sigorta ve Reasürans Şirketleri ile Emeklilik Şirketlerinin Finansal Raporlamaları Hakkında Yönetmelik"i de dikkate alarak karşılık ayırmaktadır. Söz konusu karşılık, bilançoda "Sigortacılık faaliyetlerinden alacaklar karşılığı" altında sınıflandırılmıştır. Grup tahminlerini belirlerken risk politikaları ve ihtiyatlılık prensibi doğrultusunda, mevcut alacak portföyünün genel yapısı, sigortalı ve aracılardan finansal bünyeleri ve Grup'a gösterdiği nakdi ve gayri nakdi teminatları finansal olmayan verileri ve ekonomik konjonktürü dikkate almaktadır.

**31 MART 2011 TARİHİ İTİBARIYLA KONSOLİDE
FİNANSAL TABLOLARA İLİŞKİN AÇIKLAYICI DİPNOTLAR (DEVAMI)**
(Para birimi aksi belirtilmedikçe Türk Lirası ("TL") olarak gösterilmiştir.)

2. Önemli Muhasebe Politikalarının Özeti (Devamı)

Sigortacılık faaliyetlerinden alacaklar karşılığına ilaveten, Grup, yukarıda belirtilen "Sigortacılık faaliyetlerinden alacaklar" karşılığının içinde bulunmayan şüpheli alacaklar için alacağın değerini ve niteliğini göz önünde bulundurarak idari ve kanuni takipteki alacaklar karşılığı ayırmaktadır. Grup, dava ve icra safhasında olan rücu alacakları için şüpheli alacak karşılığı ayırmıştır. Söz konusu karşılıklar, sırasıyla, bilançoda "Esas faaliyetlerden kaynaklanan şüpheli alacaklar karşılığı" ve "Sigortacılık faaliyetlerinden alacaklar karşılığı" hesapları altında sınıflandırılmıştır. Hazine Müsteşarlığı'nın 20 Eylül 2010 ve 14 Ocak 2011 tarihli ve 2010/16 ve 2011/1 sayılı genelgelerinde belirtilen esaslara göre rücu alacağına dayanak oluşturan hasarın ödeme tarihinden itibaren üzerinden 6 ay (sigorta şirketlerinden alacaklar) ve 4 ay (gerçek ve diğer tüzel kişilerden alacaklar) geçen rücu alacakları için de alacak karşılığı ayırmış, bu tutarlara ek olarak ise ilk defa 20 Eylül 2010 tarihli ve 2010/16 sayılı genelge ile aktiflere alınan şahıslardan mutabakata bağlanmamış rücu alacaklarının bahsedilen yöntemle karşılık ayrılmayan tutarları için de ihtiyari ek alacak karşılığı ayrılmıştır.

Ayrılan şüpheli alacak karşılıkları o yılın gelirinden düşülmektedir. Daha önce karşılık ayrılan şüpheli alacaklar tahsil edildiğinde ilgili karşılık hesabından düşülerek "Karşılık giderleri" hesabına yansıtılmaktadır. Rücu alacakları tahsil edildiklerinde ise ilgili mevzuat gereği ödenen hasarlardan düşmektedir. Tahsili mümkün olmayan alacaklar bütün yasal işlemler tamamlandıktan sonra kayıtlardan silinmektedir (12 no'lu dipnot).

İkrazlar, Grup' un tasdikli hayat sigortası tarifelerine ilişkin olarak teknik esaslarda belirtilen süre boyunca (Hayat Sigortası Genel Şartlarına göre bu süre minimum 3 yıldır) prim ödemesi yapan hayat sigortalılarıyla ilgili tarifenin, iştirak tablosundaki tutarların belirli bir oranı dahilinde hayat sigorta poliçesinin iadesi karşılığında verdikleri kredi tutarlarını ifade etmektedir. İkrazlar ilk olarak bilançoya gerçeğe uygun değerleri ile alınmakta ve takip eden dönemlerde etkin faiz yöntemi ile belirlenmiş değerleri üzerinden varsa değer düşüklüğü ayrılarak takip edilmektedir. İkrazlar karşılığında hayat sigortalılarının birikimleri yüzde yüz oranında nakit teminat olarak değerlendirildiğinden Grup ikrazları için değer düşüklüğü hesaplamamaktadır. İkrazlardan elde edilen faiz geliri ile kur farkı geliri/gideri, gelir tablosunda Hayat Branşı Teknik Gelirleri ve Giderleri ana hesap grubunda yatırım gelirleri/giderleri hesap kalemlerinde takip edilmektedir.

İkrazlardan elde edilen faiz gelirleri ve kur farkı geliri/gideri ilgili tarife hükümlerince matematik karşılık ve kar payı hesaplamalarında da dikkate alınmakta ve bu karşılıklarda meydana gelen artış ya da azalış da gelir tablosunda Hayat Branşı Teknik Gelirleri ve Giderleri ana hesap grubunda matematik teknik karşılıklardaki değişim hesap kalemi altında takip edilmektedir.

2. Önemli Muhasebe Politikalarının Özeti (Devamı)

Satılmaya hazır finansal varlıklar:

Satılmaya hazır finansal varlıklar "Alım satım amaçlı finansal varlıklar" ve "Krediler ve alacaklar" dışında kalan finansal varlıklardan oluşmaktadır.

Söz konusu varlıklar, kayda alınmalarını izleyen dönemlerde menkul kıymetin borsadaki güncel emirler arasındaki en iyi alış emri dikkate alınarak bulunan gerçeğe uygun değerleri ile değerlendirilmektedir. Gerçeğe uygun değere esas teşkil eden fiyat oluşumlarının aktif piyasa koşulları içerisinde gerçekleşmemesi durumunda gerçeğe uygun değerlerin güvenilir bir şekilde belirlenmediği kabul edilmekte ve alternatif modeller kullanılarak hesaplanan değerler gerçeğe uygun değer olarak dikkate alınmaktadır. Satılmaya hazır finansal varlıklar olarak sınıflanan sermayede payı temsil eden menkul değerler teşkilatlanmış piyasalarda işlem görmesi ve/veya gerçeğe uygun değeri güvenilir bir şekilde belirlenebilmesi durumunda gerçeğe uygun değerleri ile kayıtlara yansıtılır. Söz konusu varlıklar teşkilatlanmış piyasalarda işlem görmedikleri ve gerçeğe uygun değerleri güvenilir bir şekilde belirlenemediği durumda, değer kaybı ile ilgili karşılık düşüldükten sonra maliyet bedelleri ile finansal tablolara yansıtılır.

Satılmaya hazır menkul değerlerin gerçeğe uygun değerlerindeki değişikliklerden kaynaklanan "Gerçekleşmemiş kâr ve zararlar" ilgili finansal varlığa karşılık gelen değerlerin tahsili, varlığın satılması, elden çıkarılması veya zafiyete uğraması durumlarından birinin gerçekleşmesine kadar dönemin gelir tablosuna yansıtılmamakta ve özsermaye içindeki "Finansal varlıkların değerlendirilmesi" hesabında izlenmektedir. Söz konusu finansal varlıklar vade geliminde veya elden çıkarıldığında özsermaye içinde muhasebeleştirilen birikmiş gerçeğe uygun değer farkları gelir tablosuna yansıtılmaktadır.

Grup her bilanço tarihinde, finansal varlıklarının değer düşüklüğü ile ilgili nesnel kanıt olup olmadığını değerlendirir. Satılmaya hazır olarak sınıflandırılan hisse senetlerinin gerçeğe uygun değerlerinin, maliyetinin altına önemli ölçüde ve uzun süreli olarak düşmesi değer düşüklüğü göstergesi olarak değerlendirilir. Satılmaya hazır finansal varlıkların değer düşüklüğü ile ilgili nesnel kanıtların varlığı durumunda ilgili finansal varlığın elde etme maliyeti ile gerçeğe uygun değeri arasındaki farklar özsermayeden çıkarılıp gelir tablosunda muhasebeleştirilir. Sermaye araçları ile ilgili gelir tablosuna kaydedilen değer düşüklüğü giderleri, daha sonraki dönemlerde gelir tablosundan ters çevrilmez.

Satılmaya hazır finansal varlıklardan riskli hayat sigortası poliçesi sahiplerine ait portföye dahil olanlarındaki rayiç değer değişikliklerinden kaynaklanan gerçekleşmemiş kazançların ve kayıpların %95'ine tekabül eden 24.650.435 TL tutarındaki kısmı (31 Aralık 2010: 32.526.080 TL tutarındaki kısmı), "Sigortacılık Teknik Karşılıkları" altında "Diğer Teknik Karşılıklar" hesap kalemi içinde muhasebeleştirilmektedir. Satılmaya hazır finansal varlıkların riskli hayat sigortası poliçesi sahiplerine ait portföye dahil olanlarından etkin faiz yöntemi ile hesap edilerek bulunan faiz gelirleri ve kur farkı gelir ve giderleri Hayat Branşı Teknik Gelirleri ve Giderleri altında yatırım gelirleri/giderleri hesap kalemlerinde takip edilmekte, bu gelirlerden ilgili tarife hükümlerince matematik karşılık ve kar payı hesaplamalarına dahil edilen kısım ise, yine Hayat Branşı Teknik Gelirleri ve Giderleri ana hesap grubunda matematik teknik karşılıklardaki değişim hesap kalemi altında takip edilmektedir (17 ve 47.1 no'lu dipnotlar).

Grup satılmaya hazır finansal varlıklar altında sınıflandırdığı ve borçlanmayı temsil eden menkul kıymetlerde tahsilat riski doğmamış olması koşuluyla, kısa vadeli piyasa dalgalanmalarına istinaden değer düşüklüğü ayırmaz (11 no'lu dipnot).

YAPI KREDİ SİGORTA A.Ş.

31 MART 2011 TARİHİ İTİBARIYLA KONSOLİDE FİNANSAL TABLOLARA İLİŞKİN AÇIKLAYICI DİPNOTLAR (DEVAMI) (Para birimi aksi belirtilmedikçe Türk Lirası ("TL") olarak gösterilmiştir.)

2. Önemli Muhasebe Politikalarının Özeti (Devamı)

2.9 Varlıklarda Değer Düşüklüğü

Varlıklarda değer düşüklüğü ile ilgili hususlar, ilgili varlıklara ilişkin muhasebe politikalarının açıklandığı dipnotlarda yer almaktadır.

Aktif değerler üzerinde mevcut bulunan toplam ipotek veya teminat tutarları 43 no'lu dipnotta, vadesi gelmiş bulunan ve henüz vadesi gelmeyen alacaklar için ayrılan şüpheli alacak karşılığı tutarları 12.1 no'lu dipnotta, dönemin reeskont ve karşılık giderleri ise 47.5 no'lu dipnotta açıklanmıştır.

2.10 Türev Finansal Araçlar

Şirket taşıdığı yabancı para pozisyonunu azaltmak amacıyla yabancı para forward sözleşmeler kullanmakta olup 31 Mart 2011 itibarıyla bu enstrümanları finansal tablolarında piyasa değerinden taşımaktadır (31 Mart 2010: Yoktur).

Şirket yabancı para forward sözleşmelerinin piyasa değerini hesaplamak için dönem sonu piyasa kur ve faiz oranlarını kullanmaktadır.(31 Aralık 2010: Yoktur).

2.11 Finansal Varlıkların Netleştirilmesi (Mahsup Edilmesi)

Finansal varlık ve yükümlülükler, gerekli kanuni hakkın bulunması, söz konusu varlık ve yükümlülükleri net olarak değerlendirmeye niyet olması veya varlıkların elde edilmesi ile yükümlülüklerin yerine getirilmesinin birbirini takip ettiği durumlarda net olarak gösterilirler.

2.12 Nakit ve Nakit Benzerleri

Nakit ve nakit benzerleri, eldeki nakit, banka mevduatları ile tutarı belirli, nakde kolayca çevrilebilen, kısa vadeli, yüksek likiditeye sahip ve değerindeki değişim riski önemsiz olan 3 aydan kısa yatırımları içermektedir.

Nakit akış tablosuna esas teşkil eden nakit ve nakit benzerleri aşağıda gösterilmiştir:

	31 Mart 2011	31 Mart 2010
Bankalar	241.442.295	174.865.556
Diğer nakit ve nakit benzeri varlıklar (kredi kartı alacakları)	86.121.333	60.711.369
Kasa	2.381	6.980
Eksi -Bloke mevduatlar Grup portföyü(*)	(32.489.273)	-
Eksi - Faiz tahakkukları	(1.303.673)	(619.538)
Vadesi 3 ayı aşan vadeli mevduat	(44.000.000)	-
Nakit ve nakit benzerleri toplamı	249.773.063	234.964.367

(*) Hazine Müsteşarlığı lehine bloke vadeli mevduatlardaki değişim nakit akış tablosunda esas faaliyetlerden diğer nakit çıkışları içerisinde dahil edilmiştir.

YAPI KREDİ SİGORTA A.Ş.**31 MART 2011 TARİHİ İTİBARIYLA KONSOLİDE
FİNANSAL TABLOLARA İLİŞKİN AÇIKLAYICI DİPNOTLAR (DEVAMI)**
(Para birimi aksi belirtilmedikçe Türk Lirası ("TL") olarak gösterilmiştir.)**2. Önemli Muhasebe Politikalarının Özeti (Devamı)**

Grup'un banka mevduatlarının detayı aşağıda yer almaktadır:

	31 Mart 2011	31 Aralık 2010
Yabancı para mevduatlar		
- vadesiz mevduatlar	2.500.911	3.058.455
- vadeli mevduatlar	434.058	2.229.613
	2.934.969	5.288.068
TL mevduatlar		
- vadeli mevduatlar	228.784.401	292.372.727
- vadesiz mevduatlar	8.419.252	6.769.746
	237.203.653	299.142.473
Faiz tahakkuku	1.303.673	995.784
Toplam	241.442.295	305.424.902

Grup'un 31 Mart 2010 tarihi itibarıyla 32.489.273 TL (31 Aralık 2010: 28.874.250 TL) tutarında vadeli mevduatı Hazine Müsteşarlığı lehine blokedir (43 no'lu dipnot).

Vadeli mevduatların ağırlıklı ortalama faiz oranları:

	31 Mart 2011	31 Aralık 2010
	(%)	(%)
TL	8,01	8,48
ABD Doları	3,68	1,74
Euro	-	0,50

Yabancı para vadeli ve vadesiz mevduatlar:

	31 Mart 2011			
	Yabancı para		TL Karşılığı	
	Vadeli	Vadesiz	Vadeli	Vadesiz
Euro	-	722.682	-	1.576.603
ABD Doları	280.345	542.683	434.058	840.236
CHF	-	45.089	-	75.257
GBP	-	3.548	-	8.815
DKK	-	-	-	-
Toplam	280.345	1.314.002	434.058	2.500.911

	31 Aralık 2010			
	Yabancı para		TL Karşılığı	
	Vadeli	Vadesiz	Vadeli	Vadesiz
ABD Doları	1.483.921	677.748	2.294.132	1.047.800
Euro	373.000	327.964	764.314	672.031
CHF	-	189.433	-	311.389
GBP	-	80.525	-	192.342
DKK	-	22.013	-	6.051
Toplam			3.058.446	2.229.613

YAPI KREDİ SİGORTA A.Ş.

31 MART 2011 TARİHİ İTİBARIYLA KONSOLİDE FİNANSAL TABLOLARA İLİŞKİN AÇIKLAYICI DİPNOTLAR (DEVAMI) (Para birimi aksi belirtilmedikçe Türk Lirası ("TL") olarak gösterilmiştir.)

2. Önemli Muhasebe Politikalarının Özeti (Devamı)

2.13 Sermaye

31 Mart 2011 ve 31 Aralık 2010 tarihleri itibarıyla Grup sermayesinin dağılımı aşağıdaki gibidir:

Sermayedarın Adı	31 Mart 2011		31 Aralık 2010	
	Pay Oranı	Pay Tutarı	Pay Oranı	Pay Tutarı
Yapı ve Kredi Bankası A.Ş.	%53,10	42.480.000	%53,10	42.480.000
Halka Arz	%33,69	26.951.880	%33,69	26.951.880
Diğer	%13,21	10.568.120	%13,21	10.568.120
Toplam	%100	80.000.000	%100,00	80.000.000

31 Mart 2011 tarihi itibarıyla sermayeyi temsil eden hisse senetlerine tanınan imtiyazlar bulunmamaktadır (31 Aralık 2010: Yoktur).

31 Mart 2011 ve 2010 tarihleri itibarıyla Grup'un kayıtlı sermaye tavanı 250.000.000 TL'dir.

Grup'un sermayesi ile ilgili diğer bilgiler 15 no'lu dipnotta açıklanmıştır.

2.14 Sigorta ve Yatırım Sözleşmeleri – Sınıflandırma

Sigorta sözleşmeleri sigorta riskini transfer eden sözleşmelerdir. Sigorta sözleşmeleri sigortalıyı hasar olayının olumsuz ekonomik sonuçlarına karşı sigorta poliçesinde taahhüt edilen şart ve koşullar altında korur. Bireysel emeklilik sözleşmeleri bu kapsamda sigorta sözleşmesi olarak sınıflandırılmamakta ve ilgili mevzuat çerçevesinde muhasebeleştirilmektedir (2.21 ve 2.25 no'lu dipnotlar). Sigorta ve reasürans sözleşmelerinden kaynaklanan sigorta teknik karşılıklarının hesaplanma esasları 2.24 no'lu dipnotta açıklanmıştır.

Grup tarafından üretilen temel sigorta sözleşmeleri aşağıda da anlatıldığı gibi yangın, nakliyat, kaza, mühendislik ve sağlık başta olmak üzere hayat dışı branşlardaki sigorta sözleşmeleri ve risk ve birikim poliçeleri ana grupları altında sınıflandırılabilen, grup ve ferdi hayat ile ferdi kaza sigortası sözleşmeleridir. Grup'un en yüksek prim üretimi sağlık branşında gerçekleştirilmektedir.

Hayat Dışı Sigorta Poliçeleri

Sağlık branşında üretilen sigorta sözleşmelerinde sigortalının teşhis, tanı ve tedavi hasarları sözleşme teminatlarını oluşturmaktadır. Yangın sigorta sözleşmeleri, ev ve iş yeri için yangın ve hırsızlık teminatı başta olmak üzere mali mesuliyet, kira kaybı, cam kırılması ve kar kaybı gibi farklı ek teminatları da kapsamaktadır. Nakliyat sigortası (tekne, kara veya hava nakil vasıtaları) ve taşıma halindeki mal sigortalarını kapsamaktadır. Grup inşaat, montaj, makine kırılması, elektronik cihaz, kar kaybı gibi teminatların verildiği mühendislik sigorta sözleşmeleri ile kasko, trafik, muhtelif üçüncü şahıs sorumluluk, emniyeti suistimal, ferdi kaza gibi teminatların verildiği kaza branşı sigorta sözleşmeleri de yazmaktadır. Ayrıca TARSİM Kurumu tarafından üretilen tarım sigortaları ve DASK Kurumu tarafından üretilen zorunlu deprem sigortası sözleşmeleri de bulunmaktadır. Sigorta sözleşmelerinden oluşan gelir ve yükümlülüklerin hesaplanma esasları 2.21 ve 2.24 no'lu dipnotlarda açıklanmıştır.

2. Önemli Muhasebe Politikalarının Özeti (Devamı)

Hayat Sigorta Poliçeleri

i) Risk Poliçeleri:

Belirli Süreli Hayat Sigortaları

Belirli Süreli Hayat Sigortası, sigortalının karşılaşacağı risklere karşı belirlenen süre ile güvence sağlar. Bu sigortalar, ecelen vefat ana teminatının yanında, kazaen vefat, maluliyet, tehlikeli hastalıklar, toplu taşıtta kaza sonucu vefat, kaza sonucu gündelik tazminat gibi ek teminatları vererek, poliçe süresi boyunca sigortalının başına gelebilecek riskleri teminat altına alır. Yıllık Hayat sigortası ürünleri birikim içermez, iştirah ve ikraz hakkı yoktur. Grup ve Ferdi olarak satılabilir. Yaş sınırı genel olarak 18-65 yaş arası olup, primler yaşa, cinsiyete ve sağlığa bağlı risk değerlendirmesine göre değişir.

Kredi Koruma Sigortaları

Kredi Koruma Sigortaları kullanılan kredi süresi boyunca karşılaşılabilecek olumsuz durumlara karşı (vefat, maluliyet, istem dışı işsizlik, geçici iş göremezlik ve gündelik hastane tazminatına konu riskler) güvence sağlayan bir sigortadır. Bu ürünler kredi süresince riskin gerçekleşmesi durumunda kredi borcunun kapatılması amacı ile pazarlanmaktadır. Böylece hem borçlu, hem de kredi sahibinin ailesi finansal koruma altına alınır. Kredili Koruma Sigortaları birikim içermeyen risk ürünleri olup, sadece vefat teminatlı (kredi hayat) veya vefat teminatının yanı sıra maluliyet, istem dışı işsizlik, geçici iş göremezlik ve gündelik hastane tazminatı ek teminatları ile (kredi ödeme güvencesi) satılmaktadır. Yaş sınırı ürüne göre 18-70 yaş arasında değişmekte olup (süre ve yaş 70'i geçemez) primler yaşa ve cinsiyete bağlı risk değerlendirmesine göre değişir. Sigorta teminatları sabit veya azalan şekilde düzenlenebilir olup prim ödemeleri sigortanın ilk yılı içerisinde yapılmaktadır. Bu ürün sadece Yapı ve Kredi Bankası A.Ş. şubelerinden satılmaktadır.

Ferdi Kaza Sigortaları

Sigortalının karşılaşacağı risklere karşı belirlenen süre zarfında güvence sağlar. Bu sigortalar, kazaen vefat, kazaen daimi maluliyet, trafik kazası sonucu vefat, iş kazası sonucu ve toplu taşıtta kaza sonucu vefat gibi ek teminatları vererek, poliçe süresi boyunca sigortalının başına gelebilecek kaza risklerini teminat altına alır. Kaza ürünleri ferdi olarak satılabilir. Yaş sınırı genel olarak 18-65 yaş arası olup, primler yaşa, cinsiyete ve sağlığa bağlı risk değerlendirmesine göre değişmemektedir. Prim ödeme vadeleri ürünlere bağlı olarak değişebilmektedir.

ii) Birikim Poliçeleri:

Birikimli Hayat Sigortaları

Birikimli Hayat Sigortaları yatırım amaçlı, birikim ağırlıklı, en az 10 yıllık sigorta poliçeleridir. En az 10 yıllık süre sonunda oluşan birikimler poliçe sahibine ödenir. Bu ürünlerde vefat teminatının yanı sıra maluliyet, tehlikeli hastalık, kaza sonucu vefat ve toplu taşıtta kaza sonucu vefat gibi ek teminatlar sağlanmaktadır. Teminatlar aylık sigorta priminin katı olarak belirlenmektedir. Yaş sınırı genel olarak 18-65 yaş arası olup, primler yaşa, cinsiyete ve sağlığa bağlı risk değerlendirmesine göre değişir. Birikimli poliçelerde garanti edilen teknik faizin üzerinde getiri kazanıldığı zaman, poliçe sahipleri kar payından yararlanır. Grup yürürlükteki sigorta mevzuatı çerçevesinde birikimli hayat sigorta sözleşmelerinin tamamını sigorta sözleşmesi olarak sınıflandırmakta ve muhasebeleştirilmektedir.

2. Önemli Muhasebe Politikalarının Özeti (Devamı)

iii) İrat Ürünleri:

Hak sahibi Grup müşterilerinin toplu tazminat ödemesi yerine düzenli ödeme almayı tercih etmeleri durumunda ömür boyu ve garanti süreli irat ürünleri sunulmaktadır. Ömür boyu ürünlerde yıllık gelir hesaplaması gerçek yaş esas alınarak yapılırken, garanti süreli irat ürünlerinde ise yaşam veya ölüm olasılığı olmadığından sigorta süresi esas alınarak hesaplama yapılmaktadır.

Reasürans Sözleşmeleri

Reasürans sözleşmeleri, Grup tarafından imzalanan bir veya daha fazla sigorta sözleşmesiyle ilgili oluşabilecek kayıplar için Grup ve reasürans şirketi tarafından yürürlüğe konulan, bedeli ödenen sigorta sözleşmeleridir.

Grup'un faaliyette bulunduğu branşlara bağlı olarak aşkın hasar, bölüşmeli eksedan ve bölüşmeli kot-par anlaşmaları yapılmaktadır. Aşkın hasar reasürans anlaşmaları çerçevesinde ödenen primler ilgili dönem boyunca tahakkuk esasına uygun olarak muhasebeleştirilir. Diğer yıllık reasürans sözleşmeleri çerçevesinde devredilen prim, hasar ve teknik karşılıklar, ilgili oldukları sigorta sözleşmelerinden kaynaklanan gelir ve yükümlülükler ile aynı bazda kayıtlara yansıtılır.

Grup'un belirli rizikolar için sigorta sözleşmesi bazında ihtiyari reasürans anlaşmaları bulunmaktadır. Grup'un, 31 Mart 2011 ve 2010 tarihi itibarıyla bölüşmeli kotpar anlaşması bulunmamaktadır.

Grup vefat, maluliyet, kazaen vefat/maluliyet, tehlikeli hastalık, toplu taşıtta kaza sonucu vefat gibi üstlendiği risklerin bir bölümünü reasürans şirketine devretmektedir. Grup, hayat sigortası ürünleri için ürün bazında farklılaşan reasürans sözleşmeleri kullanmakta olup, söz konusu sözleşmeler genel olarak eksedan, kotpar/eksedan ve hasar fazlası yapılıdır. Grup katastrofik hasarlara karşı 3 basamaktan oluşan toplamda 40.000.000 ABD Doları kapasiteli bir yapı ile önlem almıştır.

2.15 Sigorta ve Yatırım Sözleşmelerinde İsteğe Bağlı Katılım Özellikleri

Yoktur (31 Aralık 2010: Yoktur).

2.16 İsteğe Bağlı Katılım Özelliği Olmayan Yatırım Sözleşmeleri

Yoktur (31 Aralık 2010: Yoktur).

2.17 Krediler

Yoktur (31 Aralık 2010: Yoktur).

2.18 Vergiler

Kurumlar Vergisi

Türk vergi mevzuatı, ana ortaklık olan şirketin bağlı ortaklıkları ve iştiraklerini konsolide ettiği finansal tabloları üzerinden vergi beyannamesi vermesine olanak tanımamaktadır. Bu sebeple

**31 MART 2011 TARİHİ İTİBARIYLA KONSOLİDE
FİNANSAL TABLOLARA İLİŞKİN AÇIKLAYICI DİPNOTLAR (DEVAMI)**
(Para birimi aksi belirtilmedikçe Türk Lirası ("TL") olarak gösterilmiştir.)

2 Önemli Muhasebe Politikalarının Özeti (Devamı)

bu konsolide finansal tablolara yansıtılan vergi karşılıkları, tam konsolidasyon kapsamına alınan tüm şirketler için ayrı ayrı hesaplanmıştır.

Türkiye’de, kurumlar vergisi oranı 2011 yılı için %20’dir (2010: %20). Kurumlar vergisi oranı kurumların ticari kazancına vergi yasaları gereğince indirim kabul edilmeyen giderlerin ilave edilmesi, vergi yasalarında yer alan istisna (iştirak kazançları istisnası gibi) ve indirimlerin indirilmesi sonucu bulunacak vergi matrahına uygulanır. Kâr dağıtılmadığı takdirde başka bir vergi ödenmemektedir.

Türkiye’deki bir işyeri ya da daimi temsilcisi aracılığı ile gelir elde eden dar mükellef kurumlar ile Türkiye’de yerleşik kurumlara ödenen kâr paylarından (temettü) stopaj yapılmaz. Bunların dışında kalan kişi ve kurumlara yapılan temettü ödemeleri %15 oranında stopaja tabidir. Kârın sermayeye ilavesi, kâr dağıtımını sayılmaz ve stopaj uygulanmaz.

Kurumlar üçer aylık mali kârları üzerinden %20 oranında geçici vergi hesaplar ve o dönemi izleyen ikinci ayın 14’üncü gününe kadar beyan edip 17’nci günü akşamına kadar öderler. Yıl içinde ödenen geçici vergi o yıla ait olup izleyen yıl verilecek kurumlar vergisi beyannamesi üzerinden hesaplanacak kurumlar vergisinden mahsup edilir. Mahsuba rağmen ödenmiş geçici vergi tutarı kalması durumunda bu tutar nakden iade alınabileceği gibi devlete karşı olan diğer mali borçlara da mahsup edilebilir.

En az iki yıl süre ile elde tutulan iştirak hisseleri ile gayrimenkullerin satışından doğan kârların %75’i, Kurumlar Vergisi Kanunu’nda öngörüldüğü şekilde sermayeye eklenmesi veya 5 yıl süreyle özsermayede tutulması şartı ile vergiden istisnadır.

Türk vergi mevzuatına göre beyanname üzerinde gösterilen mali zararlar 5 yılı aşmamak kaydıyla dönem kurum kazancından indirilebilirler. Ancak, mali zararlar, geçmiş yıl kârlarından mahsup edilemez.

Türkiye’de ödenecek vergiler konusunda vergi otoritesi ile mutabakat sağlamak gibi bir uygulama bulunmamaktadır. Kurumlar vergisi beyannameleri hesap döneminin kapandığı ayı takip eden dördüncü ayın 25’inci günü akşamına kadar bağlı bulunulan vergi dairesine verilir. Bununla beraber, vergi incelemesine yetkili makamlar beş yıl zarfında muhasebe kayıtlarını inceleyebilir ve hatalı işlem tespit edilirse ödenecek vergi miktarları değişebilir.

Ertelenmiş Vergi

Ertelenmiş vergiler, yükümlülük yöntemi kullanılarak, varlık ve yükümlülüklerin finansal tablolarda yer alan değerleri ile vergi değerleri arasındaki geçici farklar üzerinden hesaplanır. Ertelenmiş vergi varlık ve yükümlülükleri, yürürlükte olan veya bilanço tarihi itibarıyla yürürlüğe giren vergi oranları ve vergi mevzuatı dikkate alınarak, vergi varlığının gerçekleşeceği veya yükümlülüğünün ifa edileceği dönemde uygulanması beklenen vergi oranları üzerinden hesaplanır.

Ertelenmiş vergi varlıkları, gelecekte vergiye tabi kar elde etmek suretiyle geçici farklardan yararlanmanın kuvvetle muhtemel olması şartıyla kayıtlara yansıtılmaktadır (21 no’lu dipnot).

2. Önemli Muhasebe Politikalarının Özeti (Devamı)

2.19 Çalışanlara Sağlanan Faydalar

Grup, kıdem tazminatı ve izin haklarına ilişkin yükümlülüklerini "Çalışanlara Sağlanan Faydalara İlişkin Türkiye Muhasebe Standardı" ("TMS 19") hükümlerine göre muhasebeleştirmekte ve bilançoda sırasıyla "Kıdem tazminatı karşılığı" ve "Diğer uzun vadeli borç ve gider karşılıkları" hesabında sınıflandırmaktadır. Grup, 31 Aralık 2010 tarihi itibarıyla bildirimde bulunduğu çalışanları için ayrılan kıdem tazminatı ve ihbar tazminatı karşılıklarını ise finansal tablolarda "Diğer risklere ilişkin karşılıklar" hesabına sınıflandırmıştır.

Grup, Türkiye'de mevcut iş kanunlarına göre, emeklilik veya istifa nedeniyle ve İş Kanunu'nda belirtilen davranışlar dışındaki sebeplerle işine son verilen çalışanlara belirli bir toplu ödeme yapmakla yükümlüdür. Kıdem tazminatı karşılığı, İş Kanunu kapsamında oluşması muhtemel yükümlülüğün, belirli aktüeryal tahminler kullanılarak bugünkü değeri üzerinden hesaplanmıştır (22 no'lu dipnot).

Grup, ayrıca grup emeklilik planı dahilinde personelin ödediği katkı payı kadar aylık bireysel emeklilik katılım payı ödemesi yapmakta ve kendi payına isabet eden tutarı personel giderleri içerisinde giderleştirmektedir.

Grup, çalışanları adına Sosyal Güvenlik Kurumu'na (Kurum) yasa ile belirlenmiş tutarlarda katkı payı ödemek zorundadır. Grup'un ödemekte olduğu katkı payı dışında çalışanına veya Kurum'a yapmak zorunda olduğu başka bir ödeme mecburiyeti yoktur. Bu katkı payları tahakkuk ettikleri tarihte giderleştirilmektedir.

2.20 Karşılıklar

Geçmiş olaylardan kaynaklanan mevcut bir yükümlülüğün bulunması, yükümlülüğün yerine getirilmesinin muhtemel olması ve söz konusu yükümlülük tutarının güvenilir bir şekilde tahmin edilebilir olması durumunda konsolide finansal tablolarda karşılık ayrılır. Karşılık olarak ayrılan tutar, yükümlülüğe ilişkin risk ve belirsizlikler göz önünde bulundurularak, bilanço tarihi itibarıyla yükümlülüğün yerine getirilmesi için yapılacak harcamanın tahmin edilmesi yoluyla hesaplanır. Karşılığın, mevcut yükümlülüğün karşılanması için gerekli tahmini nakit akımlarını kullanarak ölçülmesi durumunda söz konusu karşılığın defter değeri, ilgili nakit akımlarının bugünkü değerine eşittir.

Karşılığın ödenmesi için gerekli olan ekonomik faydanın bir kısmı ya da tamamının üçüncü taraflarca karşılanmasının beklendiği durumlarda, tahsil edilecek tutar, ilgili tutarın tahsil edilmesinin hemen hemen kesin olması ve güvenilir bir şekilde ölçülmesi halinde varlık olarak muhasebeleştirilir.

Geçmiş olaylardan kaynaklanan ve mevcudiyeti Grup'un tam olarak kontrolünde bulunmayan gelecekteki bir veya daha fazla kesin olmayan olayın gerçekleşip gerçekleşmemesi ile teyit edilebilmesi mümkün yükümlülükler şarta bağlı yükümlülükler olarak değerlendirilmekte ve konsolide finansal tablolara dahil edilmemektedir (23 no'lu dipnot).

2. Önemli Muhasebe Politikalarının Özeti (Devamı)

2.21 Gelirlerin Muhasebeleştirilmesi

Yazılan Primler

Yazılan primler, dönem içinde tanzim edilen poliçe primlerinden iptaller çıktıktan sonra kalan tutarı ifade etmektedir. 2.24 no'lu dipnotta açıklandığı üzere prim gelirleri, yazılan primler üzerinden kazanılmamış prim karşılığı ayrılması suretiyle tahakkuk esasına göre finansal tablolara yansıtılmaktadır.

Vadesi bir yılı aşan hayat sigortası poliçeleri için yazılan prim tutarı, ödeme vadesi o yıl tahakkuk eden gelirlerden oluşmaktadır. Vadesi bir yıldan az olan poliçeler için yazılan prim tutarı söz konusu dönemin tüm primini kapsamaktadır. Grup politikası, hayat branşıyla ilgili primlerin tahsilatının gerçekleştirilememesi durumunda, ihtar süreci çalıştırıldıktan sonra cevap gelmemesi halinde, öngörülen süre içinde poliçe iptalinin yapılmasını ve bu iptalin Grup kayıtlarına yansıtılmasını öngörmüştür.

Reasürans Komisyonları

Reasürans şirketlerine devredilen primler ile ilgili alınan komisyonlar cari dönem içinde tahakkuk ettirilir ve gelir tablosunda, teknik bölümde, faaliyet giderleri içerisinde yer almaktadır. 2.24 no'lu dipnotta açıklandığı üzere reasürans komisyon gelirleri, alınan komisyonlar üzerinden ertelenmiş komisyon gelirleri ayrılması suretiyle tahakkuk esasına göre finansal tablolara yansıtılmaktadır.

Rücu ve Sovtaj Gelirleri

Grup, 31 Aralık 2010 tarihi itibarıyla hazırlanan konsolide finansal tablolarında Hazine Müsteşarlığı'nın 18 Ocak 2005 tarihli B.02.1.HM.O.SGM.0.3.1.1 sayılı yazısına istinaden oluşan hasar ödemeleri ile ilgili rücu geliri hak kazanıldığı dönemde, sigorta şirketleri ve sulhen mutabık kalınan gerçek ve tüzel kişilerden olan rücu alacaklarını tahakkuk esasına göre muhasebeleştirmektedir. Grup ayrıca dava ve icra safhasında olan rücu alacakları için şüpheli alacak karşılığı ayırmaktadır. 31 Aralık 2010 tarihi itibarıyla hazırlanan konsolide finansal tablolarda ise Grup, Hazine Müsteşarlığı'nın 20 Eylül 2010 ve 14 Ocak 2011 tarihli ve 2010/16 ve 2011/1 sayılı genelgelerinde belirtilen esaslara göre rücu alacağına dayanak oluşturan hasarın ödeme tarihinden itibaren üzerinden 6 ay (sigorta şirketlerinden alacaklar) ve 4 ay (gerçek ve diğer tüzel kişilerden alacaklar) geçen rücu alacakları için de alacak karşılığı ayırmış, bu tutarlara ek olarak ise ilk defa 20 Eylül 2010 tarihli ve 2010/16 sayılı genelge ile aktiflere alınan şahıslardan mutabakata bağlanmamış rücu alacaklarının bahsedilen yöntemle karşılık ayrılmayan tutarları için de ihtiyari ek alacak karşılığı ayrılmıştır. 31 Mart 2011 tarihi itibarıyla net rücu alacakları tutarı 9.570.186 TL (31 Aralık 2010: 6.515.800 TL)'dir (12 no'lu dipnot).

Faiz Gelirleri

Faiz geliri etkin faiz oranı yöntemi uygulanarak dönemsel olarak kaydedilir. Hayat branşındaki riski sigortalıya ait portföyden elde edilen gelirin muhasebeleştirilmesine ilişkin bilgiler 2.8 no'lu dipnotta açıklanmıştır.

2. Önemli Muhasebe Politikalarının Özeti (Devamı)

Temettü Gelirleri

Temettü geliri, almaya hak kazanıldığında konsolide finansal tablolara gelir olarak kaydedilir.

Emeklilik Faaliyetlerinden Gelirler

Giriş aidatı gelirleri hesabında, katılımcıların bireysel emeklilik sistemine ilk kez katılması sırasında veya yeni bir bireysel emeklilik hesabı açtırması durumunda katılımcılardan emeklilik sözleşmesinin imzalandığı tarihte geçerli olan asgari ücretin aylık tutarını (9 Ağustos 2008 tarihinden sonra akdedilen yeni sözleşmeler için aylık tutarının yarısını) aşmamak kaydıyla tahakkuk eden tutar izlenmektedir. Grup bireysel emeklilik planlarında giriş aidatı tutarının yarısını ilk sözleşme yılı içerisinde katkı payı ödeme vadelerinde tahsil edip, gelir olarak

kaydetmekte, diğer yarısını 10 yıl (9 Ağustos 2008 tarihinden sonra akdedilen yeni sözleşmeler için 5 yıl) süre ile katılımcının bireysel emeklilik sisteminden ayrıldığı veya başka bir şirkete aktarım talebinde bulunduğu tarihe kadar ertelenmektedir. 9 Ağustos 2008 tarihinden önceki TL sözleşmeler için, katılımcının 10 yıldan önce sistemden ayrıldığı durumlarda giriş aidatının ertelenen diğer yarısı enflasyona göre endekslenerek tahsil edilmekte ve gelir yazılmaktadır. 9 Ağustos 2008 tarihinden sonra akdedilen yeni sözleşmeler için ise, 5 yıldan önce katılımcının sistemden ayrılması durumunda giriş aidatının ertelenmiş olan diğer yarısı enflasyona göre endekslenmeden katılımcıdan tahsil edilerek gelir kaydedilmektedir.

Diğer taraftan; 9 Ağustos 2008 tarihinden önce akdedilen sözleşmeler için Grup başlangıçta aldığı giriş aidatı tutarına istinaden, sözleşmelere 10 yıl süre ile giriş aidatının ertelenen tutarına eşit bir devamlılık ödülünü (TL sözleşmeler için, enflasyona göre endekslenmektedir), katılımcının bireysel emeklilik hesabını 10 yıl süre ile kesintisiz olarak Grup'ta bulundurması durumunda, emeklilik hesabına aktarmak üzere tanımlamıştır. 9 Ağustos 2008 tarihinden sonra

akdedilen sözleşmeler için ise; alınan giriş aidatı tutarının, katılımcının emekliliğe hak kazandığı tarihe kadar bireysel emeklilik hesabını Grup'ta bulundurması durumunda, TL sözleşmeler için enflasyona göre endekslenerek, katılımcının emeklilik hesabına aktarılması söz konusudur.

2.22 Kiralama İşlemleri

Mülkiyete ait risk ve kazanımların önemli bir kısmının kiracıya ait olduğu kiralama işlemleri, finansal kiralama olarak sınıflandırılırken diğer kiralamalar faaliyet kiralaması olarak sınıflandırılır.

Finansal kiralamayla elde edilen varlıklar, kiralama tarihindeki varlığın gerçeğe uygun değeri, ya da asgari kira ödemelerinin bugünkü değerinden düşük olanı kullanılarak aktifleştirilir. Kiralayana karşı olan yükümlülük, bilançoda finansal kiralama yükümlülüğü olarak gösterilir. Finansal kiralama ödemeleri, finansman gideri ve finansal kiralama yükümlülüğündeki azalışı sağlayan anapara ödemesi olarak ayrılır ve böylelikle borcun geri kalan anapara bakiyesi üzerinden sabit bir oranda faiz hesaplanmasını sağlar. Finansman giderlerinin aktifleştirilen kısmı haricindeki bölümü gelir tablosuna kaydedilir.

**31 MART 2011 TARİHİ İTİBARIYLA KONSOLİDE
FİNANSAL TABLOLARA İLİŞKİN AÇIKLAYICI DİPNOTLAR (DEVAMI)**
(Para birimi aksi belirtilmedikçe Türk Lirası ("TL") olarak gösterilmiştir.)

2. Önemli Muhasebe Politikalarının Özeti (Devamı)

Faaliyet kiralama için yapılan ödemeler (kiralayandan kira işleminin gerçekleşebilmesi için alınan veya alınacak olan teşvikler de kira dönemi boyunca doğrusal yöntem ile gelir tablosuna kaydedilir), kira dönemi boyunca doğrusal yöntem ile gelir tablosuna kaydedilir. Kira tahsilatları kiralama dönemi boyunca doğrusal yöntem ile gelir tablosuna kaydedilir. Grup'un, 31 Mart 2011 tarihi itibarıyla henüz vadesi gelmemiş faaliyet kiralama yükümlülüğü 1.154.793 TL'dir. (31.12.2010: 1.005.901 TL)

2.23 Kar Payı Dağıtım

Halka açık şirketler, temettü dağıtımlarını SPK'nın öngördüğü şekilde aşağıdaki gibi yaparlar:

SPK'nın Seri: IV, No: 27 Tebliği'nin 5'inci maddesinde ve çeşitli SPK kararlarıyla belirtildiği üzere hisse senetleri borsada işlem gören ortaklıklarda birinci temettü oranı ve temettü dağıtım varsa geçmiş yıl zararları düşüldükten sonra kalan dağıtılabilir karın % 20'sinden az olamaz. Hisse senetleri borsada işlem gören anonim ortaklıklar, genel kurullarının alacağı karara bağlı olarak temettüyü; tamamen nakden dağıtma, tamamen hisse senedi olarak dağıtma, belli oranda nakit belli oranda hisse senedi olarak dağıtılarak kalanını ortaklık bünyesinde bırakma, nakit ya da hisse senedi olarak dağıtmadan ortaklık bünyesinde bırakma konusunda serbesttir.

25 Şubat 2005 tarih 7/242 sayılı SPK kararı uyarınca; SPK düzenlemelerine göre bulunan net dağıtılabilir kar üzerinden SPK'nın asgari kar dağıtım zorunluluğuna ilişkin düzenlemeleri uyarınca hesaplanan kar dağıtım tutarının, tamamının yasal kayıtlarda yer alan dağıtılabilir kardan karşılanabilmesi durumunda, bu tutarın tamamının, karşılanmaması durumunda ise yasal kayıtlarda yer alan net dağıtılabilir karın tamamı dağıtılacaktır. SPK düzenlemelerine göre hazırlanan finansal tablolarda veya yasal kayıtların herhangi birinde dönem zararı olması durumunda ise kar dağıtım yapılmayacaktır.

SPK'nın 27 Ocak 2010 tarihli kararı ile payları borsada işlem gören halka açık anonim ortaklıklar için yapılacak temettü dağıtım konusunda herhangi bir asgari kar dağıtım zorunluluğu getirilmemesine karar verilmiştir.

9 Ocak 2009 tarih, 1/6 sayılı SPK kararı uyarınca; halka açık anonim ortaklıkların 2008 yılı faaliyetlerinden elde ettikleri karların dağıtım esaslarının belirlenmesi ile ilgili karar uyarınca, konsolide finansal tablo düzenleme yükümlülüğü bulunan işletmelerce dağıtılabilir karın hesaplanmasında konsolide finansal tablolarda yer alan kar içinde görünen; bağlı ortaklık, müşterek yönetime tabi teşebbüs ve iştiraklerden ana ortaklığın konsolide finansal tablolarına intikal eden kar tutarlarının, şirketlerin yasal kayıtlarında bulunan kaynaklarından karşılanabildiği sürece, genel kurullarınca kar dağıtım kararı alınmış olmasına bakılmaksızın, dağıtacakları kar tutarını SPK'nın Seri:XI, No:29 sayılı Sermaye Piyasasında Finansal Raporlamaya İlişkin Esaslar Tebliği çerçevesinde hazırlayıp kamuya ilan edecekleri finansal tablolarında yer alan net dönem karlarını dikkate alarak hesaplamalarına imkan tanınmasına karar verilmiştir.

Özsermaye enflasyon düzeltmesi farkları ile olağanüstü yedeklerin kayıtlı değerleri bedelsiz sermaye artırımını; nakit kar dağıtım ya da zarar mahsubunda kullanılabilecektir. Ancak özsermaye enflasyon düzeltme farkları, nakit kar dağıtımında kullanılması durumunda kurumlar vergisine tabi olacaktır.

2. Önemli Muhasebe Politikalarının Özeti (Devamı)

2.24 Teknik Karşılıklar

Kazanılmamış Primler Karşılığı

Kazanılmamış primler karşılığı, nakliyat branşı primleri ile 14 Haziran 2007 tarihinden önce üretilen deprem primleri ve matematik karşılık ayrılan sigorta sözleşmeleri hariç olmak üzere, 31 Aralık 2010 tarihi itibarıyla yürürlükte bulunan tüm poliçeler için tahakkuk etmiş primlerin gün esasına göre takip eden döneme sarkan kısmı olarak hesaplanmıştır. Bu kapsamda yıllık yenilenen ve sigorta teminatı içeren bir yıldan uzun süreli sigorta sözleşmelerinin yıllık sigorta teminatına karşılık gelen primleri için kazanılmamış primler karşılığı hesaplanmıştır. Gün esasına göre takip eden döneme sarkan kısım hesap edilirken genel uygulamada poliçelerin öğlen 12:00'de başlayıp yine öğlen 12:00'de sona erdiği varsayılmıştır. 7 Ağustos 2007 tarih ve 26606 sayılı Resmi Gazetede yayımlanan "Sigorta ve Reasürans ile Emeklilik Şirketlerinin Teknik Karşılıklarına ve Bu Karşılıkların Yatırılacağı Varlıklara İlişkin Yönetmelik" ("Teknik Karşılıklar Yönetmeliği") uyarınca, 1 Ocak 2008 tarihinden itibaren düzenlenen poliçelerin kazanılmamış primler karşılığı ile bu karşılığın reasürans payı, yürürlükte bulunan sigorta sözleşmeleri için tahakkuk etmiş primler ile reasürörlere devredilen primlerin herhangi bir komisyon veya diğer bir indirim yapılmaksızın brüt olarak gün esasına göre ertesi hesap dönemi veya hesap dönemlerine sarkan kısmı olarak hesaplanmış ve kayıtlara yansıtılmıştır. Grup, 1 Ocak 2008 tarihinden önce düzenlenen poliçelerin kazanılmamış primler karşılığı hesabı sırasında ise primlerden komisyonların tenzil edilmesi uygulamasına devam etmektedir. Belirli bir bitiş tarihi olmayan emtea nakliyat branşı poliçeleri için son üç ayda yazılan primlerin %50'si kazanılmamış primler karşılığı olarak ayrılmaktadır (17 no'lu dipnot).

Grup, matematik karşılık ayrılan sigorta sözleşmeleri hariç yürürlükte bulunan diğer tüm sigorta poliçeleri için tahakkuk etmiş primlerin herhangi bir komisyon veya diğer bir indirim yapılmaksızın brüt olarak gün esasına göre ertesi hesap dönemi veya hesap dönemlerine sarkan kısmı için kazanılmamış primler karşılığı ayırmaktadır. Bu kapsamda yıllık yenilenen ve sigorta teminatı içeren bir yıldan uzun süreli sigorta sözleşmelerinin yıllık sigorta teminatına karşılık gelen primleri için kazanılmamış primler karşılığı hesaplanmıştır. Yürürlükte bulunan yıllık hayat sigortaları ile süresi bir yılı aşan birikim priminin de alındığı hayat sigortalarında ise yazılan brüt primlerden varsa birikime ayrılan kısım ile 20 Eylül 2010 tarih ve 2010/29 sayılı "Sigorta ve Reasürans Şirketleri ile Emeklilik Şirketlerinin Teknik Karşılıklarının ve Bu Karşılıkların Yatırılacağı Varlıklara İlişkin Yönetmelikte Değişiklik Yapılmasına İlişkin Yönetmelik Hakkında Açıklamalara İlişkin Sektör Duyurusu" çerçevesinde bu primlere ilişkin masraf payı düşüldükten sonra kazanılmamış prim karşılığı hesaplanmıştır. Gün esasına göre takip eden döneme sarkan kısım hesap edilirken genel uygulamada poliçelerin öğlen saat 12:00'de başlayıp yine öğlen saat 12:00'de sona erdiği varsayımıyla poliçe başlangıç ve bitiş günlerinde yarım gün kriteri dikkate alınmaktadır. (17 no'lu dipnot).

Ertelenen Komisyon Gider ve Gelirleri

Hazine Müsteşarlığı tarafından yayımlanan 28 Aralık 2007 tarih ve 2007/25 sayılı Genelge uyarınca, 1 Ocak 2008 tarihinden itibaren yazılan primler için aracılara ödenen komisyonlar ile reasürörlere devredilen primler nedeniyle reasürörlerden alınan komisyonların gelecek dönem veya dönemlere isabet eden kısmı, konsolide bilançoda sırasıyla gelecek aylara ait giderler ve gelecek aylara ait gelirler hesaplarında, konsolide gelir tablosunda ise faaliyet giderleri hesabı altında netleştirilerek muhasebeleştirilmektedir. Bireysel emeklilik sözleşmelerinden kaynaklanan gelirler ve giderler (komisyonlar dahil) 2.21 ve 2.25 no'lu dipnotlarda açıklanmıştır (17 no'lu dipnot). Bireysel emeklilik sözleşmelerinden kaynaklanan gelirler ve giderler (komisyonlar dahil) 2.21 ve 2.25 no'lu dipnotlarda açıklanmıştır (17 no'lu dipnot).

**31 MART 2011 TARİHİ İTİBARIYLA KONSOLİDE
FİNANSAL TABLOLARA İLİŞKİN AÇIKLAYICI DİPNOTLAR (DEVAMI)**
(Para birimi aksi belirtilmedikçe Türk Lirası ("TL") olarak gösterilmiştir.)

2. Önemli Muhasebe Politikalarının Özeti (Devamı)

Bununla birlikte 20 Eylül 2010 tarih ve 2010/29 sayılı "Sigorta ve Reasürans Şirketleri ile Emeklilik Şirketlerinin Teknik Karşılıklarının ve Bu Karşılıkların Yatırılacağı Varlıklara İlişkin Yönetmelikte Değişiklik Yapılmasına İlişkin Yönetmelik Hakkında Açıklamalara İlişkin Sektör Duyurusu" çerçevesinde matematik karşılık ayrılan sözleşmelerin matematik karşılığa konu teminatlarının primlerine ait masraf payları ertelenmiş gelir hesabına konu edilmemektedir. Grup 31 Mart 2011 tarihi itibarı ile 752.064 TL (31 Aralık 2010 – 624.981 TL) tutarında şarjman giderini ertelemiştir.

Devam Eden Riskler Karşılığı

Teknik Karşılıklar Yönetmeliği uyarınca sigorta şirketleri, 1 Ocak 2008 tarihinden itibaren, yürürlükte bulunan sigorta sözleşmeleri dolayısıyla ortaya çıkabilecek tazminatların, ilgili sözleşmeler için ayrılmış kazanılmamış primler karşılığında fazla olma ihtimaline karşı, beklenen hasar prim oranını dikkate alarak devam eden riskler karşılığı ayırmakla yükümlüdürler. Beklenen hasar prim oranı, gerçekleşmiş hasarların kazanılmış prime bölünmesi suretiyle bulunur. Branş bazında hesaplanan beklenen hasar prim oranının 2009 yılından itibaren %95'in üzerinde olması halinde, %95'i aşan oranın net kazanılmamış primler karşılığı ile çarpılması sonucunda bulunan tutar, ilgili branşın devam eden riskler karşılığı olarak hesaplanmaktadır.

Grup, 31 Mart 2011 tarihi itibarıyla yaptığı hesaplama sonucunda 361.914 TL (31 Aralık 2010:324.756 TL) tutarında net devam eden riskler karşılığı hesaplamış ve kayıtlarına yansıtmıştır (17 no'lu dipnot).

Muallak Hasar ve Tazminat Karşılığı

Grup, tahakkuk etmiş ve hesaben tespit edilmiş ancak daha önceki hesap dönemlerinde veya cari hesap döneminde fiilen ödenmemiş tazminat bedelleri veya bu bedel hesaplanmamış ise tahmini bedelleri ile gerçekleşmiş ancak rapor edilmemiş tazminat bedelleri için muallak hasar ve tazminat karşılığı ayırmaktadır. Muallak hasar karşılığı eksper raporlarına veya sigortalı ile eksperin değerlendirmelerine uygun olarak belirlenmektedir. (31 Aralık 2009 – Muallak hasar karşılığı eksper raporlarına veya sigortalı ile eksperin değerlendirmelerine uygun olarak belirlenmekte olup muallak tazminat karşılığına ilişkin hesaplamalarda, varsa rücu ve benzeri gelir kalemleri tenzil edilmiş olarak dikkate alınmaktadır.)

Teknik Karşılıklar Yönetmeliği uyarınca, 30 Eylül 2010 tarihinden itibaren, hesap dönemi sonu itibarıyla uygulama esasları Müsteşarlıkça belirlenen aktüeryal zincirleme merdiven yöntemleri kullanılarak gerçekleşmiş ancak rapor edilmemiş tazminat bedeli hesap edilir. Bu yöntemler, Standart Zincir, Hasar/Prim, Cape Cod, Frekans/Şiddet ve Munich Zinciri Yöntemidir. Tahakkuk etmiş ve hesaben tespit edilmiş muallak tazminat karşılığı ile seçilen aktüeryal zincirleme merdiven yöntemi arasındaki fark gerçekleşmiş ancak rapor edilmemiş tazminat bedelidir.

**31 MART 2011 TARİHİ İTİBARIYLA KONSOLİDE
FİNANSAL TABLOLARA İLİŞKİN AÇIKLAYICI DİPNOTLAR (DEVAMI)**
(Para birimi aksi belirtilmedikçe Türk Lirası (“TL”) olarak gösterilmiştir.)

2. Önemli Muhasebe Politikalarının Özeti (Devamı)

Gerçekleşmiş ancak rapor edilmemiş tazminat bedellerinin test edilebilmesi için ayrı bir hesaplama yapılır. Bu hesaplama sırasında hesap dönemi sonu rakamları son 12 ayı kapsayacak şekilde brüt olarak dikkate alınır. Bu tarihlerden önce meydana gelmiş ancak bu tarihlerden sonra ihbar edilmiş tazminatlar, gerçekleşmiş ancak rapor edilmemiş tazminat bedelleri olarak kabul edilir. Gerçekleşmiş ancak rapor edilmemiş tazminat bedellerinin hesaplanması sırasında, sigorta ve reasürans şirketlerinin bu bedellerle ilgili olarak son 5 veya daha fazla yıllarda; bu tarihlerden önce meydana gelmiş ancak sonrasında rapor edilmiş tazminatların, bunlara ilişkin rücu, sovtaj ve benzeri gelir tahsilatlarının tenzil edilmesinden sonra kalan tutarlarının, söz konusu yıllara ilişkin prim üretimlerine bölünmesi suretiyle bulunan ağırlıklı ortalama dikkate alınır. Cari hesap dönemi için gerçekleşmiş ancak rapor edilmemiş tazminat bedeli, ağırlıklı ortalama ile cari hesap döneminden önceki 12 aylık toplam brüt prim üretiminin çarpılması suretiyle bulunur. Bu çerçevede 31 Mart 2011 tarihi itibarıyla Grup, 123.934.882 TL (31 Aralık 2010 – 120.272.576 TL) tutarında net muallak hasar karşılığı ayırmıştır

Aktüeryal zincirleme merdiven yöntemi hesaplamaları brüt tutarlar üzerinden yapılarak, grubun yürürlükte bulunan veya ilgili reasürans anlaşmalarına bağlı olarak net rakamlara ulaşılmaktadır.

Test sonucunda bulunan tutar, seçilen aktüeryal zincirleme merdiven yöntemi ile bulunan tutar, branşların toplamı itibarıyla kıyaslanır ve hangi tutar daha büyük ise bu yöntemin her bir branşına ilişkin tutarları gerçekleşmiş ancak rapor edilmemiş tutar olarak finansal tablolara yansıtılır. 31 Aralık 2010 tarihi itibarıyla hayat ve hayat dışı branşlar için 24.649.693 TL tutarında gerçekleşmiş ancak rapor edilmemiş hasar karşılığı hesaplanmıştır.(31.12.2010: 26.023.587)

Ayrıca, aktüer tarafından büyük hasar ayıklaması yapılan branşlarda da, ayıklanan büyük hasarlar için bir sonraki yıl yeterlilik farkı hesaplaması yapılır.

Büyük hasar eliminasyonu Hazine Müsteşarlığı tarafından yayımlanan 18 Ekim 2010 tarih ve 2010/16 sayılı Genelgenin “F-Büyük Hasarlar Maddesi” gereğince hesaplanır. Büyük hasar eliminasyonu yapılan branşlar, Kara Araçları, Trafik, Yangın ve Doğal Afetler, Genel Sorumluluk branşlarıdır.

Hazine Müsteşarlığı tarafından yayımlanan 18 Ekim 2010 tarih ve 2010/16 sayılı Genelgenin “J- Rücu ve Sovtaj Gelirlerine İlişkin Muhasebe Kayıtları Maddesi” gereğince rücu ve sovtaj ile ilgili hesaplanan muhtemel gelir karşılıkları mevcut düzenleme içerisinde yer almadığından, 31 Aralık 2009 tarihi itibarıyla hesaplanan ve cari dönemde devir kaydıyla 2010 yılına aktarılan kısım “Konusu Kalmayan Karşılıklar” hesabı içerisinde takip edilmektedir.

Grup, tüm branşlar için Standart aktüeryal zincirleme merdiven yöntemini kullanmaktadır.

Grup, 31 Aralık 2009 tarihi itibarıyla muallak hasar karşılığı hesaplamasına bilanço tarihi itibarıyla gerçekleşmiş ancak rapor edilmemiş tazminat bedellerini, tahakkuk etmiş muallak tazminat karşılığından tenzil edilecek rücu, sovtaj ve benzeri gelir tahakkuklarını, muallak hasar karşılığı yeterlilik farkını ve aktüeryal zincirleme merdiven metodu ile hesaplanan tutar ile muallak hasar karşılığı arasındaki farkı dahil etmektedir.

**31 MART 2011 TARİHİ İTİBARIYLA KONSOLİDE
FİNANSAL TABLOLARA İLİŞKİN AÇIKLAYICI DİPNOTLAR (DEVAMI)**
(Para birimi aksi belirtilmedikçe Türk Lirası ("TL") olarak gösterilmiştir.)

2. Önemli Muhasebe Politikalarının Özeti (Devamı)

Hayat branşında ise Sigorta ve Reasürans ile Emeklilik Şirketlerinin Teknik Karşılıklarına ve Bu Karşılıkların Yatırılacağı Varlıklara İlişkin Yönetmelik'in 7.maddesi ve Hazine Müsteşarlığı tarafından yayımlanan 2010/14 sayılı "Hayat Branşına İlişkin Gerçekleşmiş Ancak Rapor Edilmemiş Muallak Tazminat Karşılığına İlişkin Hesaplama Esaslarına İlişkin Genelge" uyarınca, gerçekleşmiş ancak rapor edilmemiş muallak tazminat karşılığı teminat tutarları esas alınarak hesaplanmaktadır. Bu doğrultuda Grup son 5 yılda gerçekleşmiş ancak rapor edilmemiş hasarları, tazminat bedellerini ve toplam teminatları dikkate almıştır. Yıllar itibari ile yapılan toplam teminat hesabında beher poliçe bazında hesaplanan tüm teminatların yıllık ortalama değerleri ilgili teminatların riskleri çerçevesinde ağırlıklandırılmıştır. Hayat Branşına İlişkin Gerçekleşmiş Ancak Rapor Edilmemiş Muallak Tazminat Karşılığı, son 5 yılda ilgili hesap döneminden önce gerçekleşmiş ancak rapor edilmemiş tazminat bedellerinin toplamının yukarıda belirtildiği şekilde hesaplanan 5 yıllık toplam teminata bölünmesi ile elde edilen oranın cari hesap döneminden önceki 12 aylık ortalama toplam teminat tutarının çarpılması suretiyle hesaplanmıştır. Bu çerçevede 31 Mart 2011 tarihi itibarıyla Grup, hayat branşı için gerçekleşmiş ancak rapor edilmemiş tazminat bedelleri ile ilgili olarak finansal tablolarda toplam 2.233.071 TL (31.12.2010: 2.137.311TL) tutarında net muallak tazminat karşılığı ayırmıştır.

Ferdi Kaza Sigortası branşında ise gerçekleşmiş ancak rapor edilmemiş tazminat bedellerine ilişkin muallak tazminat karşılığı hesabı, hasar adedinin yetersiz olması (7 yılda toplam 19 adet hasar) nedeni ile "Sigorta ve Reasürans ile Emeklilik Şirketlerinin Teknik Karşılıklarına ve Bu Karşılıkların Yatırılacağı Varlıklara İlişkin Yönetmelik" in 6. Maddesinde öngörülen hesaplama yöntemi ile hesaplanmıştır. Bu hesaplama sırasında hesap dönemi sonu rakamları son 12 ayı kapsayacak şekilde brüt olarak dikkate alınmıştır. Bu tarihlerden önce meydana gelmiş ancak bu tarihlerden sonra ihbar edilmiş tazminatlar, gerçekleşmiş ancak rapor edilmemiş tazminat bedelleri olarak kabul edilmiştir. Gerçekleşmiş ancak rapor edilmemiş tazminat bedellerinin hesaplanması sırasında, sigorta ve reasürans şirketlerinin bu bedellerle ilgili olarak son 5 veya daha fazla yıllarda; bu tarihlerden önce meydana gelmiş ancak sonrasında rapor edilmiş tazminatların, bunlara ilişkin rücu, sovtaj ve benzeri gelir tahsilatlarının tenzil edilmesinden sonra kalan tutarlarının, söz konusu yıllara ilişkin prim üretimlerine bölünmesi suretiyle bulunan ağırlıklı ortalama dikkate alınmıştır. Cari hesap dönemi için gerçekleşmiş ancak rapor edilmemiş tazminat bedeli, yukarıda belirtilen şekilde hesaplanmış olan ağırlıklı ortalama ile cari hesap döneminden önceki 12 aylık toplam brüt prim üretiminin çarpılması suretiyle bulunmuştur. Bu çerçevede 31 Mart 2011 tarihi itibarıyla Şirket, ferdi kaza branşında 28.932 TL (31 Aralık 2010: 4.113 TL) tutarında net muallak tazminat karşılığı ayırmıştır.

Dengeleme Karşılığı

Teknik Karşılıklar Yönetmeliği uyarınca, 1 Ocak 2008 tarihinden itibaren geçerli olmak üzere sigorta şirketleri, takip eden hesap dönemlerinde meydana gelebilecek tazminat oranlarındaki dalgalanmaları dengelemek ve katastrofik riskleri karşılamak üzere kredi ve deprem teminatları içeren sigorta sözleşmeleri için dengeleme karşılığı ayırmak zorundadırlar. Söz konusu karşılık her bir yıla tekabül eden net deprem ve kredi primlerinin %12'si oranında hesaplanır. Net primin hesaplanmasında, bölüşmesiz reasürans anlaşmaları için ödenen tutarlar devredilen prim olarak kabul edilir. Grup, 31 Mart 2011 tarihi itibarıyla hayat dışı branşlar için 7.200.564 TL (31 Aralık 2010: 6.481.612 TL) tutarında dengeleme karşılığı ayırmıştır (17 ve 47.1 no'lu dipnotlar).

**31 MART 2011 TARİHİ İTİBARIYLA KONSOLİDE
FİNANSAL TABLOLARA İLİŞKİN AÇIKLAYICI DİPNOTLAR (DEVAMI)**
(Para birimi aksi belirtilmedikçe Türk Lirası ("TL") olarak gösterilmiştir.)

2. Önemli Muhasebe Politikalarının Özeti (Devamı)

Hazine Müsteşarlığı tarafından 27 Mart 2009 tarihinde yayımlanan 2009/9 sayılı "Teknik Karşılıklarla İlgili Mevzuatın Uygulanmasına İlişkin Sektör Duyurusu"nda sigorta şirketlerinin deprem dolayısıyla meydana gelebilecek ölüm ve maluliyet, hayat ve kaza branşlarında deprem ek teminatı verdikleri tarifeler için de dengeleme karşılığı ayırması gerektiği belirtilmiş olup, Müsteşarlık tarafından 28 Temmuz 2010 tarihinde yayımlanan 27655 sayılı "Sigorta ve Reasürans ile Emeklilik şirketlerinin Teknik Karşılıklarına ve Bu Karşılıkların Yatırılacağı Varlıklara İlişkin Yönetmelikte Değişiklik Yapılmasına Dair Yönetmelik" ile dengeleme karşılığının hesaplanma yöntemi yeniden belirlenmiştir. Söz konusu Yönetmeliğin "Dengeleme Karşılığı" başlıklı 9. Maddesinin beşinci fıkrasında, vefat teminatının verildiği hayat sigortalarında dengeleme karşılığının hesabı sırasında şirketlerin kendi istatistiki verilerini kullanacakları, gerekli hesaplamayı yapabilecek veri seti bulunmayan şirketlerin ise vefat net priminin (masraf payı dahil) %11'ini deprem primi olarak kabul edecekleri ve bu tutarın %12'si oranında karşılık ayıracakları ifade edilmiştir. Bu kapsamda, hayat branşında masraf payı dahil olmak üzere vefat net priminin %11'i deprem primi olarak kabul edilerek, elde edilen bu tutarın %12'si oranında dengeleme karşılığı hesaplanmıştır. Grup, hayat branşı için 31 Mart 2011 tarihi itibarıyla 1.229.154 TL tutarında dengeleme karşılığı ayırmıştır (31 Aralık 2010: 941.255 TL) (17 no'lu dipnot). Ferdi kaza branşında yeni satılmaya başlanan ve Ferdi Kaza Sigortası Genel Şartları'nın 6. Maddesinin f bendinde yer alan deprem riskinin kapsam altına alındığı sözleşmeler için teknik tarifede öngörülen deprem primin %12'si oranı dikkate alınarak dengeleme karşılığı hesaplanmıştır. Grup, ferdi kaza branşında 31 Aralık 2010 tarihi itibarıyla 954 TL tutarında dengeleme karşılığı ayırmıştır. (31.12.2010:149 TL)

İkramiye ve İndirimler Karşılığı

İkramiye ve indirimler karşılığı, cari dönemde yaşayan poliçelere ilişkin olarak sigortalıya müteakip dönemlerde yenilemeye bağlı olmaksızın bir ikramiye veya indirim taahhüdünde bulunduğu takdirde ayrılması gereken karşılıktır. Grup'un ikramiye ve indirim uygulamasına gitmesi durumunda, Sigortacılık Kanunu'nun 16. Maddesi gereği ayrılması gereken ikramiye ve indirimler karşılığı cari yılın teknik sonuçlarına göre sigortalılar veya lehdarlar için ayrılan ikramiye ve indirim tutarlarından oluşur. Grup, 31 Mart 2011 tarihi itibarıyla 214.368 TL (31 Aralık 2010: 751.671 TL) tutarında ikramiyeler ve indirimler karşılığı ayırmıştır.

Hayat Matematik ve Kar Payı Karşılıkları

Matematik karşılıklar yürürlükte bulunan her bir sözleşme için tarifedeki teknik esaslara göre ayrı ayrı hesaplanan ve aşağıda (i) ve (ii) bentlerinde açıklanan aktüeryal matematik karşılıklar ile taahhüt edilmişse bu karşılıkların yatırıma yönlendirilmesi sonucu elde edilen gelirlere sigortalılara ayrılan kar payı karşılıkları toplamından oluşur.

i) Aktüeryal matematik karşılıklar, şirketlerin üstlendiği riziko için alınan primleri ile sigorta ettirenler ile lehdarlara olan yükümlülüklerin peşin değerleri arasındaki farktır. Aktüeryal matematik karşılıklar, bir yıldan uzun süreli hayat sigortaları için tarifelerin teknik esaslarında belirtilen formül ve esaslara göre ayrılır. Aktüeryal matematik karşılıklar, sigortacının ileride yerine getireceği yükümlülüklerinin peşin değeri ile sigorta ettiren tarafından ileride ödenecek primlerin bugünkü değeri arasındaki farkın bulunması şeklinde (prospektif yöntem) hesaplanır. Ancak, aktüeryal matematik karşılıkların sigorta ettirenin ödediği primlerin sonuç değeri ile sigortacının üstlendiği rizikonun sonuç değeri arasındaki farkın hesaplanması şeklinde (retrospektif yöntem) veya Müsteşarlıkça kabul edilen genel kabul görmüş aktüeryal yöntemlere göre hesaplanması halinde bulunan aktüeryal matematik karşılıklar toplamı bu toplamdan az olamaz. Aktüeryal matematik karşılığın negatif olarak hesaplandığı durumlarda bu değer sıfır olarak kabul edilir. Birikim priminin de alındığı hayat sigortalarında aktüeryal matematik karşılık, primlerin birikimine kalan kısımlarının toplamından oluşur. Aktüeryal matematik karşılıklar tarifinin teknik özelliklerine göre tahakkuk veya tahsil esasına göre hesaplanabilir.

2. Önemli Muhasebe Politikalarının Özeti (Devamı)

ii) Kâr payı karşılıkları şirketlerin kâr payı vermeyi taahhüt ettikleri sözleşmeler için sigorta ettirenler ile lehdarlara olan yükümlülüklerine istinaden ayrılan karşılıkların yatırıldıkları varlıkların gelirlerinden, onaylı kâr payı teknik esaslarında belirtilen kâr payı dağıtım sistemine göre hesaplanan teknik faiz geliri ile sınırlı olmak kaydıyla garanti edilen kısmın da dahil olduğu miktar ile önceki yıllara ait birikmiş kâr payı karşılıklarından oluşur. (17 no’lu dipnot).

2.25 Bireysel Emeklilik İşlemleri

Bireysel emeklilik sistemi içinde Grup’un kurucusu olduğu ve katılımcıların yatırımlarının yönlendirildiği emeklilik yatırım fonlarının toplam tutarı, finansal tablolarda emeklilik faaliyetlerinden alacaklar ve emeklilik faaliyetlerinden borçlar hesap kalemlerinde brüt olarak gösterilmiştir.

31 Mart 2011 tarihi itibarıyla Grup’un on iki adet (31 Aralık 2010: On iki adet) kurulu emeklilik fonu bulunmaktadır.

Bireysel emeklilik sistemi alacakları, emeklilik yatırım fonlarına yapılan sermaye avansları, fonlardan fon işletim kesintisi alacakları ve saklayıcı şirketten alacaklardan oluşmaktadır. Grup, fonlardan fon işletim kesintisi alacakları hesabı altında, fonların yönetiminden kaynaklanan ve aynı gün içerisinde tahsil edilemeyen fon işletim gideri kesintisi alacaklarını takip etmektedir. Grup tarafından kurulan emeklilik yatırım fonlarına tahsis edilen avanslar, emeklilik yatırım fonlarına yapılan sermaye avansları hesabında takip edilmektedir.

Bireysel emeklilik sistemi borçları, önceki paragrafta açıklanan katılımcılara borçlar hesabına ek olarak, katılımcılar geçici hesabı ve bireysel emeklilik araçlarına borçlardan oluşmaktadır. Katılımcılar geçici hesabı, katılımcılar adına henüz yatırıma yönlendirilmemiş paralar ile katılımcıların sistemden ayrılması veya birikimlerini başka bir şirkete aktarması durumunda, katılımcıya ait fon paylarının satışı sonrası, söz konusu satış işleminden elde edilen bedelden varsa giriş aidatı borçları ve benzeri kesintilerin yapılarak katılımcılara ödenecek veya diğer bir şirkete aktarım yapılacak tutarın izlendiği hesap kalemidir.

Fonların yönetim ve temsili ile fonlara tahsis edilen donanım, personel ve muhasebe hizmetleri karşılığı olan fon yönetim gideri kesintisi, Grup hesaplarında gelir olarak kaydedilmekte ve Grup ile Yönetici arasında, anlaşma dahilindeki oranlar çerçevesinde paylaşılır. Söz konusu ücretlerin tamamı Grup’un teknik gelirleri içerisinde fon işletim gider kesintisi olarak, yöneticiye ait olan kısmı ise Grup’un teknik giderleri içerisinde fon işletim karşılığında ödenen tutar olarak gösterilmektedir.

**31 MART 2011 TARİHİ İTİBARIYLA KONSOLİDE
FİNANSAL TABLOLARA İLİŞKİN AÇIKLAYICI DİPNOTLAR (DEVAMI)**
(Para birimi aksi belirtilmedikçe Türk Lirası ("TL") olarak gösterilmiştir.)

2. Önemli Muhasebe Politikalarının Özeti (Devamı)

Bireysel emeklilik işlemlerinden kaynaklanan komisyon giderleri ise emeklilik faaliyet giderleri altında gösterilmektedir. Bununla birlikte Grup, "TMS 18 - Hasılat" ve "TMS 39- Finansal Araçlar: Muhasebeleştirme ve Ölçme" kapsamında satılan bireysel emeklilik sözleşmeleri için ödenen komisyonları, bu sözleşmelerden garanti edilen toplam geliri aşmamak kaydıyla, gelirin elde edilmesi için beklenen süreyi dikkate alarak ertelemektedir. Grup 31 Mart 2011 itibarıyla 4.557.614 TL (31 Aralık 2010: 4.530.752 TL) tutarında ertelenmiş komisyon gideri hesaplamış ve finansal tablolarda bunun 2.004.745 TL'lik (31 Aralık 2010: 2.095.002 TL) kısmı gelecek aylara ait diğer giderler ve gelir tahakkukları 2.552.869 TL'lik (31 Aralık 2009: 2.435.750 TL) kısmı ise gelecek yıllara ait diğer giderler ve gelir tahakkukları hesap kalemleri altında muhasebeleştirilmiştir (47.1 no'lu dipnot). Emeklilik sözleşmelerine istinaden ertelenmiş komisyon giderlerindeki değişim ise gelir tablosunda faaliyet giderleri hesap kalemi altında muhasebeleştirilmektedir.

Katılımcıların bireysel emeklilik hesabına yapılan katkı payları üzerinden azami yüzde sekiz oranını aşmamak kaydıyla alınan gider kesintileri ise, yönetim gideri kesintisi hesabı altında takip edilmektedir.

Giriş aidatı gelirleri hesabında, katılımcıların bireysel emeklilik sistemine ilk kez katılması sırasında veya yeni bir bireysel emeklilik hesabı açtırması durumunda katılımcılardan emeklilik sözleşmesinin imzalandığı tarihte geçerli olan asgari ücretin aylık tutarını aşmamak kaydıyla tahakkuk eden tutar izlenmektedir. Grup bireysel planlarında giriş aidatı tutarının yarısını ilk sözleşme yılı içerisinde katkı payı ödeme vadelerinde tahsil edip, gelir olarak kaydetmekte, diğer yarısını 10 yıl süre ile katılımcının bireysel emeklilik sisteminden ayırdığı veya başka bir şirkete aktarım talebinde bulunduğu tarihe kadar ertelemektedir. Bununla birlikte Grup başlangıçta aldığı giriş aidatı tutarına istinaden, sözleşmelere 10 yıl süre ile giriş aidatının ertelenen tutarına eşit bir devamlılık ödülünü (TL sözleşmeler için, enflasyona göre endekslenmektedir), katılımcının bireysel emeklilik hesabını 10 yıl süre ile kesintisiz olarak Grup'ta buldurması durumunda emeklilik hesabına aktarmak üzere tanımlamıştır. Grup devamlılığa bağlı olarak verilmesi muhtemel ve sözleşmeye dayalı olan ödüllerle ilgili yükümlülüğü için 31 Mart 2011 itibarıyla 6.245.332 TL (31 Aralık 2010: 6.032.045 TL) tutarında karşılık hesaplamış ve finansal tablolarda diğer uzun vadeli yükümlülükler altında muhasebeleştirilmiştir. Bu karşılığın hesaplanmasında Grup, katılımcıların bireysel emeklilik hesabını 10 yıl boyunca Grup'ta buldurması ihtimalini ölçen bir modelleme yapmakta ve bulunan muhtemel tutarı finansal tablolara bugünkü değeri ile yansıtmaktadır. Bu yükümlülük tutarındaki değişim gelir tablosunda emeklilik faaliyetlerinden giderler içinde diğer teknik giderler hesap kalemi altında muhasebeleştirilmektedir. 9 Ağustos 2008 tarihinden sonra akdedilen sözleşmelerde ise devamlılık ödülü ancak emekliliğe hak kazanılması ile verildiğinden bu tarihten sonraki sözleşmeler için devamlılık ödülü katılımcıların bireysel emeklilik hesabını emekliliğe hak kazandıkları tarihe kadar Grup'ta buldurması ihtimali üzerinden hesaplanmaktadır.

Emeklilik yatırım fonlarına ilişkin fon portföyünün oluşturulduğu tarih ile fon paylarının tamamen satıldığı tarih arasında oluşan portföy değer değişimleri sermaye avans tahsisi faiz gelirleri olarak gelir tablosuna kaydedilmektedir.

**31 MART 2011 TARİHİ İTİBARIYLA KONSOLİDE
FİNANSAL TABLOLARA İLİŞKİN AÇIKLAYICI DİPNOTLAR (DEVAMI)**
(Para birimi aksi belirtilmedikçe Türk Lirası ("TL") olarak gösterilmiştir.)

2. Önemli Muhasebe Politikalarının Özeti (Devamı)

Finansal tabloların hazırlanması, bilanço tarihi itibarıyla raporlanan varlıklar ve yükümlülüklerin tutarlarını, şarta bağlı varlıkların ve yükümlülüklerin açıklanmasını ve hesap dönemi boyunca raporlanan gelir ve giderlerin tutarlarını etkileyebilecek tahmin ve varsayımların kullanılmasını gerektirmektedir. Muhasebe değerlendirme, tahmin ve varsayımları, geçmiş tecrübe ve diğer faktörler ile o günün koşullarıyla gelecekteki olaylar hakkında makul beklentiler dikkate alınarak değerlendirilir. Bu değerlendirme ve tahminler, yönetimin mevcut olaylar ve işlemlere ilişkin en iyi bilgilerine dayanmasına rağmen, fiili sonuçlar varsayımlarından farklılık gösterebilir.

3. Önemli Muhasebe Tahminleri ve Hükümleri

Grup için en önemli muhasebe tahminlerinden biri yürürlükte olan poliçelerinden doğacak teknik giderlere ilişkin nihai net yükümlülüklerin tahmin edilmesidir. Sigortacılık ile ilgili yükümlülüklerin tahmin edilmesi, doğası itibarıyla çok sayıda belirsizliğin değerlendirilmesini içerir. Kullanılan tahminler, başlıca; sigorta muallak hasar ve tazminat karşılıkları, hayat matematik karşılıkları, diğer teknik karşılıklar finansal varlıkların gerçeğe uygun değerlerinin hesaplanması, kıdem tazminatı karşılığı, varlıkların değer düşüklüğü karşılıkları ile ertelenmiş vergi varlığı hesaplamasıyla bağlantılı olup, ilgili dipnotlarda detaylarıyla açıklanmış ve bunun dışında finansal tablolara yansıtılan tutarlar üzerinde önemli derecede etkisi olabilecek yorumlar ve bilanço tarihlerinde var olan veya ileride gerçekleşebilecek tahminlerin esas kaynakları göz önünde bulundurularak yapılan önemli varsayımlar ve değerlendirmeler aşağıdaki gibidir :

Kıdem tazminatı karşılığı:

Grup, ilişikteki finansal tablolarda kıdem tazminatı karşılığını aktüeryal varsayımlar kullanarak hesaplamış ve kayıtlarına yansıtmıştır. Grup'un, 31 Mart 2011 tarihi itibarıyla, kıdem tazminatı yükümlülüğü 7.981.524 TL (31 Aralık 2010 – 8.436.611 TL)'dir. Burada kıdem

Şüpheli alacaklar karşılığı:

Grup, aracılarından ve sigortalılardan idari ve kanuni takipteki alacakları için 31 Mart 2011 tarihinde sona eren yıla ait finansal tablolarında 2.555.031 TL (31 Aralık 2010 – 2.559.389 TL) tutarında şüpheli alacak karşılığı ayırmıştır. Grup ayrıca kanuni takipte olmayan ancak tahsil edemeyeceğini düşündüğü alacakları için de 1.574.222 TL (31 Aralık 2010 – 1.751.387 TL) tutarında sigortacılık faaliyetlerinden alacak karşılığı ayırmıştır.

Rücu alacakları:

Grup, 31 Mart 2011 tarihi itibarıyla tahakkuk esasına göre dava ve icra safhasında olan rücu alacakları ve mutabık kalınmamış şahıs rücu alacakları için şüpheli alacak karşılığı sonrası (reasürans hissesi düşüldükten sonra), 9.570.186 TL (31 Aralık 2010 – 6.515.800 TL) tutarında net rücu alacağını kayıtlara almıştır.

3. Önemli Muhasebe Tahminleri ve Hükümleri (Devamı)

Muallak hasar ve tazminat karşılığı:

Muallak tazminat karşılığı hesaplanırken birçok tahmin ve hükümlerin yanı sıra eksper, bilirkişi, danışman görüşü gibi kesin kanıtlara da başvurulur. Muallak tazminat karşılığı tutarlarının kesin olarak son haline ulaşması uzun zaman alabilmektedir. Bu nedenle muallak tazminat karşılığı hesaplamasında aktüeryal zincirleme merdiven metodu ile Grup'un geçmiş yıllar hasar gelişim tutarları deneyimi de baz alınmaktadır. Geçmiş yıllar hasar gelişimi gelecekteki hasar tutarları hesaplamasında kullanılmaktadır. Bu hesaplama, ödenen hasarlar gelişimleri, geçmişte hasar başına düşen ortalama tazminat tutarı, geçmiş hasar sayıları ile beklenen hasar/prim oranı dikkate alınarak yapılmaktadır. Teknik Karşılıklar Yönetmeliği uyarınca, 30 Eylül 2010 tarihinden itibaren, hesap dönemi sonu itibariyle uygulama esasları Müsteşarlıkça belirlenen aktüeryal zincirleme merdiven yöntemleri kullanılarak gerçekleştirilmiş ancak rapor edilmemiş tazminat bedeli hesap edilir. Tahakkuk etmiş ve hesaben tespit edilmiş muallak tazminat karşılığı ile seçilen aktüeryal zincirleme merdiven yöntemi arasındaki fark gerçekleştirilmiş ancak rapor edilmemiş tazminat bedelidir. Test sonucunda bulunan tutar, seçilen aktüeryal zincirleme merdiven yöntemi ile bulunan tutar, branşların toplamı itibariyle kıyaslanır ve hangi tutar daha büyük ise bu yöntemin her bir branşına ilişkin tutarları gerçekleştirilmiş ancak rapor edilmemiş tutar olarak finansal tablolara yansıtılır. Ayrıca, aktüer tarafından büyük hasar ayıklaması yapılan branşlarda da, ayıklanan büyük hasarlar için bir sonraki yıl yeterlilik farkı hesaplaması yapılır.

Büyük hasar eliminasyonu Hazine Müsteşarlığı tarafından yayımlanan 18 Ekim 2010 tarih ve 2010/16 sayılı Genelgenin "F-Büyük Hasarlar Maddesi" gereğince hesaplanır. Büyük hasar eliminasyonu yapılan branşlar, Kara Araçları, Trafik, Yangın ve Doğal Afetler, Genel Sorumluluk branşlarıdır.

Yıllar itibari ile yapılan toplam teminat hesabında beher poliçe bazında hesaplanan tüm teminatların yıllık ortalama değerleri ilgili teminatların riskleri çerçevesinde ağırlıklandırılmıştır. Hayat Branşına İlişkin Gerçekleşmiş Ancak Rapor Edilmemiş Muallak Tazminat Karşılığı, son 5 yılda ilgili hesap döneminden önce gerçekleştirilmiş ancak rapor edilmemiş tazminat bedellerinin toplamının yukarıda belirtildiği şekliyle hesaplanan 5 yıllık toplam teminata bölünmesi ile elde edilen oranın cari hesap döneminden önceki 12 aylık ortalama toplam teminat tutarının çarpılması suretiyle hesaplanmıştır.

Grup'un 31 Mart 2011 tarihi itibariyle muallak tazminat karşılığı tutarı net 123.934.882 TL (31 Aralık 2010 – 120.272.576 TL)'dir.

Ertelenen vergi:

Ertelenmiş vergi, bilanço yükümlülüğü metodu dikkate alınarak, aktif ve pasiflerin finansal raporlamada yansıtılan değerleri ile yasal vergi hesabındaki bazları arasındaki geçici farklardan oluşan vergi etkileri dikkate alınarak yansıtılmaktadır. Ertelenmiş vergi varlığı hesaplamasında çeşitli tahmin ve hükümler kullanılmaktadır. Grup, 31 Aralık 2011 tarihi itibariyle 11.546.616 TL (31 Aralık 2010 – 11.112.823 TL) tutarında net ertelenmiş vergi varlığı hesaplamış ve kayıtlarına yansıtmıştır.

**31 MART 2011 TARİHİ İTİBARIYLA KONSOLİDE
FİNANSAL TABLOLARA İLİŞKİN AÇIKLAYICI DİPNOTLAR (DEVAMI)**
(Para birimi aksi belirtilmedikçe Türk Lirası ("TL") olarak gösterilmiştir.)

4. Sigorta ve Finansal Riskin Yönetimi

Sigorta riski

Sigorta sözleşmelerine ilişkin risk, sigorta konusu olayın gerçekleşmesi ihtimali ve bu olaydan kaynaklanacak olan hasar tutarının bilinmiyor olmasıdır. Sigorta sözleşmelerinin doğası gereği, söz konusu risk rastlantısaldır ve dolayısıyla tam olarak tahmin edilemez.

Fiyatlandırma ve karşılık ayırma metodlarına ihtimal teorisinin uygulandığı bir poliçe portföyünde, Grup'un sigorta sözleşmeleriyle ilgili olarak maruz kaldığı temel risk, ödenen hasar ve tazminatların sigortacılık karşılıklarının kayıtlı değerlerinin üstünde gerçekleşmesidir. Grup poliçe yazma stratejisini, kabul edilen sigorta risklerinin tipine ve oluşan hasarlara göre belirlemektedir.

Grup söz konusu riskleri, şekillendirmiş olduğu poliçe yazma stratejisi ve bütün branşlarda tarafı olduğu reasürans anlaşmaları ile yönetmektedir. Hayat ve Ferdi Kaza branşlarında risk kabul politikası uyarınca aşağıdaki unsurlar dikkate alınır:

- Bireysel sigortalarda sigortalı yaşı, sigorta bedeli dikkate alınarak sağlık beyanları ve raporları,
- Grup sigortalarda gruptaki kişi sayısına ve sigortalının zorunlu veya ihtiyari olmasına göre sağlık beyanları ve raporları,
- Fiyatlandırmada, sigortalının sağlık durumuna göre sür prim uygulanması, ek şart konulması veya teminatın indirilmesi veya reddedilmesi ile ilgili bilgiler,
- Yüksek tutarlı teminatlarda sağlık belgeleri yanında, sigortalının maddi durumu ile ilgili belgeler.

Sigorta riskinin (sigorta edilen azami tutar) branş bazında dağılımı aşağıda özetlenmiştir (sağlık branşı hariç):

	31 Mart 2011	31 Aralık 2010
Kara araçları sorumluluk	521.234.070.339	526.082.542.589
Yangın ve doğal afetler	55.840.024.547	55.298.915.197
Genel zararlar	27.138.432.363	28.670.806.466
Hayat	14.665.525.384	13.388.377.078
Genel sorumluluk	11.280.706.546	10.943.462.784
Kaza	10.846.676.551	10.044.680.569
Kara araçları	5.934.766.839	6.209.512.929
Nakliyat	5.579.869.790	5.444.042.064
Hava araçları sorumluluk	2.500.075.250	2.500.075.250
Su araçları	365.034.424	388.140.861
Hava araçları	441.023.793	441.023.793
Hukuksal koruma	432.653.000	439.953.500
Toplam	656.258.858.826	659.851.533.080

Grup'un hayat sigortaları fiyatlandırma politikalarına bağlı olarak maruz kaldığı riskler aşağıda anlatılmıştır:

Mortalite Riski:

Gerçekleşen ölüm hasarlarının, ölüm riskinin fiyatlandırmasında kullanılan mortalite tablolarındaki ölüm ihtimallerinden daha yüksek olmasıdır. Grup, ürüne göre uygun mortalite tablolarını kullanmaktadır. Ayrıca ürün bazında hasar prim oranlarına göre, tarifeler üzerinde gerekli değişiklikler yapılmaktadır. Grup, hayat sigortası sözleşmelerinin fiyatlandırmasını yaparken CSO 53-58 veya CSO 80 mortalite tablolarını kullanmaktadır.

4. Sigorta ve Finansal Riskin Yönetimi (Devamı)

Teknik Faiz Riski:

Birikimli hayat ürünlerinde sigortalılara minimum "teknik faiz oranı" kadar faiz garanti edilmektedir. Grup, piyasa faiz oranlarının garanti edilen faiz oranından düşük olması durumunda teknik faiz riskine maruz kalabilecektir. Bununla birlikte, 2000 yılındaki tarife değişikliği ile teknik faiz, enflasyon oranı ile sınırlandırılmıştır.

Duyarlılık analizleri

Finansal risk

Grup, sahip olduğu finansal varlıklar, reasürans varlıkları ve sigortacılık yükümlülüklerinden dolayı finansal risklere maruz kalmaktadır. Özet olarak temel finansal risk, finansal varlıklardan sağlanan gelirlerin, sigorta sözleşmelerinden kaynaklanan yükümlülüklerin karşılanmasında yetersiz kalmasıdır. Finansal riskin en önemli bileşenleri piyasa riski (kur riski, piyasa değeri faiz oranı riski, nakit akımı faiz oranı riski ve fiyat riskini içerir), kredi riski ve likidite riskidir. Grup'un genel risk yönetimi programı, finansal piyasaların değişkenliğine ve bunun Grup'un finansal performansı üzerindeki muhtemel olumsuz etkilerinin asgari seviyeye indirilmesine yoğunlaşmaktadır. Grup, olası risklere maruz kalmamak için herhangi bir türev finansal varlık kullanmamaktadır. Risk yönetimi, Grup yönetimi tarafından Yönetim Kurulu'nca onaylanmış usuller doğrultusunda gerçekleştirilmektedir.

(a) Piyasa riski

i. Nakit akım faiz oranı riski

Grup, değişken faiz oranlı finansal varlıkların ve yükümlülüklerinin tabi olduğu faiz oranlarının değişiminin etkisinden doğan faiz oranı riskine maruz kalmaktadır. Söz konusu risk, faiz oranına duyarlı olan varlık ve yükümlülükleri dengelemek suretiyle oluşan doğal tedbirlerle yönetilmektedir.

Değişken faiz oranlı finansal varlıklar, Grup'u faiz oranı riskine maruz bırakmaktadır. 31 Mart 2011 tarihinde değişken faizli finansal varlıklarına uygulanan piyasa faiz oranı % 1 yüksek/düşük olsaydı ve diğer tüm değişkenler sabit kalsaydı, ilgili döneme ait net gelir 387.407 TL (31 Aralık 2010: 424.245 TL) daha yüksek/düşük olacaktı.

ii. Kur riski

Grup, döviz cinsinden alacak ve borçların Türk Lirası'na çevrilmesinden dolayı döviz kuru değişikliklerinden doğan kur riskine maruz kalmaktadır. Bu riskler, döviz pozisyonunun analiz edilmesi ile takip edilmektedir.

31 Mart 2011 tarihi itibarıyla Euro, TL karşısında %10 oranında değer kazansaydı/kaybetseydi ve diğer tüm değişkenler sabit kalsaydı, Euro cinsinden alacak ve borçların çevrimi dolayısıyla oluşacak kur farkı karı/zararı sonucu net varlıklar 139.890 TL (31 Aralık 2010: 1.624.449 TL) daha yüksek/düşük olacaktı.

**31 MART 2011 TARİHİ İTİBARIYLA KONSOLİDE
FİNANSAL TABLOLARA İLİŞKİN AÇIKLAYICI DİPNOTLAR (DEVAMI)**
(Para birimi aksi belirtilmedikçe Türk Lirası ("TL") olarak gösterilmiştir.)

4. Sigorta ve Finansal Riskin Yönetimi (Devamı)

31 Mart 2011 tarihi itibarıyla ABD Doları, TL karşısında %10 oranında değer kazansaydı/kaybetseydi ve diğer tüm değişkenler sabit kalsaydı, ABD Doları cinsinden alacak ve borçların çevrimi dolayısıyla oluşacak kur farkı zararı/kararı sonucu net varlıklar 2.042.325 TL (31 Aralık 2010: 1.225.020 TL) daha yüksek/düşük olacaktır.

31 Mart 2011 tarihi itibarıyla Grup'un döviz cinsinden satılmaya hazır finansal varlığı bulunmadığından, kur değişikliklerinin Şirket'in özsermaye hesapları arasında yer alan "Finansal varlıkların değerlemesi" hesabı üzerinde bir etkisi olmamaktadır.

Grup'un döviz cinsinden olan varlık ve yükümlülüklerine ilişkin bilgiler ilgili dipnotlarda yer almaktadır.

iii. Fiyat riski

Grup'un finansal varlıkları, Grup'u fiyat riskine maruz bırakmaktadır. Grup emtea fiyat riskine maruz değildir.

31 Mart 2011 tarihi itibarıyla Grup'un satılmaya hazır olarak sınıflandırılan kota edilmiş hisse senedi yatırımları piyasa değerinden tutulmaktadır. İlgili yatırımların piyasa fiyatı %5 oranında artsaydı/azalsaydı ve diğer tüm değişkenler sabit kalsaydı, net varlıklar 12.435 TL (31 Aralık 2010: 12.021 TL) daha yüksek/düşük olacaktır.

31 Mart 2011 tarihi itibarıyla Grup'un sabit faizli satılmaya hazır borçlanma araçları piyasa değerinden tutulmaktadır. Piyasa faiz oranları %1 oranında artsaydı azalsaydı ve diğer tüm değişkenler sabit kalsaydı, ilgili döneme ait "Finansal varlıkların değerlemesi" hesabı üzerindeki etkisi 1.665.877 TL (31 Aralık 2010: 2.456.206 TL) daha yüksek/düşük olacaktır.

31 Mart 2011 tarihi itibarıyla Grup'un gerçeğe uygun değer farkı gelir tablosuna yansıtılan finansal varlıkları piyasa değerinden tutulmaktadır. Gerçeğe uygun değer farkı gelir tablosuna yansıtılan finansal varlıkların piyasa fiyatı % 1 oranında değişseydi ve diğer tüm değişkenler sabit kalsaydı, net varlıklar üzerindeki etki 187.985 TL (31 Aralık 2010: 236.668 TL) olacaktır.

Yukarıda açıklanan piyasa riskine ilişkin duyarlılık analizleri vergi öncesi hesaplanan etkileri yansıtmaktadır.

(b) Kredi riski

Finansal varlıkların mülkiyeti, karşı tarafın sözleşmenin şartlarını yerine getirmeme riskini taşır. Grup'un kredi riski, nakit ve nakit benzerleri ile banka mevduatları, finansal varlıklar, sigortacılık yükümlülüklerindeki reasürans payları, reasürans şirketlerinden alacaklar ve sigortalılardan ve aracı kurumlardan olan prim alacaklarından kaynaklanmaktadır. Bu riskler, Grup yönetimi tarafından karşı tarafa olan toplam kredi riski olarak görülmektedir.

Grup kredi ve alacaklar olarak sınıflandırılan finansal varlıklarının ve sigorta faaliyetlerinden kaynaklanan alacaklarının (reasürans alacakları dahil) kredi riskini alınan teminat ve karşı taraf seçiminde uyguladığı prosedürler ile takip etmekte ve sınırlandırmaktadır. Bu alacaklar ile ilgili diğer açıklamalar 12 no'lu dipnotta verilmiştir.

**31 MART 2011 TARİHİ İTİBARIYLA KONSOLİDE
FİNANSAL TABLOLARA İLİŞKİN AÇIKLAYICI DİPNOTLAR (DEVAMI)**
(Para birimi aksi belirtilmedikçe Türk Lirası ("TL") olarak gösterilmiştir.)

4. Sigorta ve Finansal Riskin Yönetimi (Devamı)

Grup'un kredi ve alacak grubu dışında kalan ve kredi riskine tabi finansal varlıkları genellikle devlet iç borçlanma senetleri, Türkiye'de yerleşik banka ve diğer finansal kurumlarda tutulan vadeli ve vadesiz mevduat ile teşkilatlanmış borsalardan olan alacakları temsil etmekte ve bu alacaklar yüksek kredi riskine sahip olarak kabul edilmemektedir.

(c) Likidite riski

Grup, sigorta sözleşmelerinden kaynaklanan yükümlülüklerin karşılanabilmesi için elinde bulunan nakit kaynakları kullanmaktadır. Likidite riski, makul bir maliyet dahilinde, borçların ödenmesi için yeterli nakdin bulunmaması riskidir. Yönetim, söz konusu borçların ödenmesine yetecek tutarda fon bulundurulmasıyla ilgili limitleri belirler.

Aşağıdaki tablo, Grup'un finansal ve sigorta yükümlülüklerinin bilanço tarihleri itibariyle sözleşmeden kaynaklanan veya beklenen vadelerine kalan sürelerine göre dağılımını göstermektedir. Tabloda gösterilen tutarlar sigorta ve reasürans şirketlerine borçlar dışında iskonto edilmemiş değerlerdir.

31 Mart 2011	Sözleşmeden kaynaklanan nakit akımları				Toplam
	3 aya kadar	3 ay - 1 yıl	1 yıl - 5 yıl	5 yıldan uzun	
Sigorta ve reasürans şirketlerine borçlar	5.868.289	6.244.389	-	-	12.112.678-
	5.868.289	6.244.389	-	-	12.112.678

31 Mart 2011	Beklenen nakit akımları				Toplam
	3 aya kadar	3 ay - 1 yıl	1 yıl - 5 yıl	5 yıldan uzun	
Hayat matematik karşılığı-net (***)	22.494.130	88.544.580	270.803.869	110.232.078	492.074.657
Devam eden riskler karşılığı - net	20.204	327.404	14.304	2	361.914
Muallak hasar karşılığı - net (*)	38.153.553	56.902.526	28.878.803	-	123.934.882
Dengeleme karşılığı - net	-	-	-	7.200.564	7.200.564
Kazanılmamış primler karşılığı-net	17.821.712	288.794.164	12.617.498	1.448	319.234.822
	78.489.599	434.568.674	312.314.474	117.434.092	942.806.839

31 Aralık 2010	Sözleşmeden kaynaklanan nakit akımları				Toplam
	3 aya kadar	3 ay - 1 yıl	1 yıl - 5 yıl	5 yıldan uzun	
Sigorta ve reasürans şirketlerine borçlar	3.852.188	6.797.618	-	-	10.649.806
	3.852.188	6.797.618	-	-	10.649.806

31 Aralık 2010	Beklenen nakit akımları				Toplam
	3 aya kadar	3 ay - 1 yıl	1 yıl - 5 yıl	5 yıldan uzun	
Hayat matematik karşılığı-net (***)	13.525.826	87.176.801	276.893.365	118.786.246	496.382.238
Devam eden riskler karşılığı - net	2.318	14.571	282.970	24.897	324.756
Muallak hasar karşılığı - net (*)	56.514.381	34.997.270	28.760.925	-	120.272.576
Dengeleme karşılığı - net	-	-	-	7.423.016	7.423.016
	70.042.525	122.188.642	305.937.260	126.234.159	624.402.586

- (*) Grup dava konusu muallak hasarların ödenmesinin bir yıldan daha uzun bir sürede gerçekleşeceğini öngörmektedir. Muallak hasarlar karşılığı ve kazanılmış primler karşılığının tamamını bilançoda kısa vadeli olarak sınıflandırılmıştır.
- (**) Bilançoda uzun vadeli diğer teknik karşılıklar hesabı altında sınıflandırılmıştır. Grup yukarıda belirtilen yükümlülükleri, aktifinde yer alan finansal varlıklar ve nakit ve nakit benzeri varlıklar ile karşılamayı öngörmektedir.
- (***) Grup hayat matematik karşılıklarının bir kısmının iştiralar, vade gelimi ve hayat riskinin gerçekleşmesi sonucu bir yıldan daha kısa bir sürede ödeneceğini öngörmektedir. Hayat matematik karşılığı tutarının tamamını bilançoda uzun vadeli olarak sınıflandırılmıştır.

4. Sigorta ve Finansal Riskin Yönetimi (Devamı)

Grup yukarıda belirtilen yükümlülükleri, aktifinde yer alan finansal varlıklar ve nakit ve nakit benzeri varlıklar ile karşılamayı öngörmektedir.

Finansal araçların gerçeğe uygun değeri

Gerçeğe uygun değer, finansal araçların, zorunlu bir satış veya tasfiye işlemi dışında gönüllü taraflar arasındaki bir cari işlemde, el değiştirebileceği bir tutar olup, eğer varsa teşkilatlanmış bir piyasada işlem gören fiyatı ile en iyi şekilde belirlenir.

Finansal araçların tahmini gerçeğe uygun değerleri, Grup tarafından mevcut piyasa bilgileri ve uygun değerlendirme yöntemleri kullanılarak tespit edilmektedir. 31 Mart 2011 ve 2010 tarihleri itibarıyla gerçeğe uygun değeri belirlenen finansal varlıkların tümü 1.seviye finansal varlıklardır.

Aşağıdaki yöntem ve varsayımlar, bilançoda gerçeğe uygun değerleri ile yansıtılmayan finansal araçların gerçeğe uygun değerinin tahmininde kullanılmıştır:

Finansal varlıklar

Yıl sonu kurlarıyla çevrilen döviz dayalı olan bakiyelerin gerçeğe uygun değerlerinin, kayıtlı değerlerine yaklaştığı kabul edilmektedir. Nakit ve nakit benzerlerinin gerçeğe uygun değerlerinin kısa vadeli olmaları dolayısıyla kayıtlı değerlerine yaklaştığı kabul edilmektedir. Esas faaliyetlerden alacakların kayıtlı değerinin ilgili şüpheli alacak karşılığının düşülmesinden sonra gerçeğe uygun değerlerini gösterdiği tahmin edilmektedir. Borsaya kayıtlı olmayan satılmaya hazır finansal varlıkların ise maliyetleri, varsa, değer düşüklüğü çıkarılmış değerleri gerçeğe uygun değerleri olarak kabul edilmektedir.

Finansal yükümlülükler

Esas faaliyetlerden borçlar ile diğer parasal borçların kayıtlı değerlerinin gerçeğe uygun değerlerine yakın olduğu tahmin edilmektedir.

Sermaye yönetimi

Grup'un sermayeyi yönetirken amaçları:

- Hazine Müsteşarlığı'nın gerekli gördüğü sermaye yeterliliği şartlarını yerine getirmek,
- Grup'un işletmelerin devamlılığı ilkesi çerçevesinde varlığını sürdürmek ve faaliyetlerin devamını sağlayabilmek,
- Sigorta sözleşmelerini risk ile orantılı olarak fiyatlandırarak sermayedarlarına getiri sağlamaktır.

Şirket'in ve Bağlı Ortaklık'ın finansal tabloların hazırlanma tarihi itibarıyla, sermaye yeterliliğinin ölçülmesine ilişkin yönetmelik çerçevesinde ayrı ayrı hesaplanan 31 Aralık 2010 tarihli aşgari gerekli özsermayeleri sırasıyla 230.682.666 TL (31 Aralık 2009 - 168.435.398 TL) ve 44.902.529 TL'dir (31 Aralık 2009 - 40.580.873 TL). (*)

(*) Sigorta ve Reasürans ile Emeklilik Şirketlerinin Sermaye Yeterliliklerinin Ölçülmesine ve Değerlendirilmesine İlişkin Yönetmelik Madde 10'a göre Haziran ve Aralık dönemlerinde olmak üzere yılda iki defa hazırlanmaktadır.

5. Bölüm Bilgileri

Grup'un "Faaliyetlere ilişkin karar almaya yetkili mercii"ye yaptığı faaliyet raporlamasına ilişkin bilgiler "TFRS 8 - Faaliyet Bölümleri" standardı kapsamında bu bölümde açıklanmıştır.

Raporlanacak alt faaliyet bölümlerinin belirlenmesinde üst yönetime verilen raporların yanı sıra, "TFRS 8 - Faaliyet Bölümleri" standardı kapsamında yer alan sayısal alt sınırlar da dikkate alınmış ve prim üretimi ve teknik karlılığına göre toplam tutarın %10'undan fazlasını teşkil eden bölümler ayrı bir faaliyet bölümü olarak değerlendirilmiştir. Grup'un poliçe dağıtım kanalları, direkt satışları ve acente paylaşımlı satışlarından oluşmakta olup, toplam prim üretiminin %10'unu aşan büyük bir sigortalıya satışı bulunmamaktadır. Grup faaliyetlerini Türkiye'de sürdürmektedir. Grup'un ana gelir kalemi poliçeler üzerinden alınan prim tutarıdır.

Sigortalı primlerinin yatırıma yönlendirilmesi sonucu elde edilen yatırım gelirleri de önemli bir gelir kaynağıdır. Emeklilik sisteminde ise fonların yönetim ve temsili ile fonlara tahsis edilen donanım, personel ve muhasebe hizmetleri karşılığı olan fon yönetim gideri kesintisi, Grup hesaplarında gelir olarak kaydedilmekte ve Bağlı Ortaklık ile Yönetici arasında, anlaşma dahilindeki oranlar çerçevesinde paylaşılmaktadır. Ayrıca Grup, giriş aidatı gelirlerini de emeklilik branşının içinde takip etmektedir. Söz konusu ücretlerin tamamı Grup'un teknik gelirleri içerisinde yer almaktadır.

Grup yönetiminin belirlediği faaliyet bölümleri 31 Mart 2011 ve 2010 tarihleri itibarıyla aşağıdaki gibidir:

Sağlık dışı sigortalar

Sağlık dışı veya elementer sigortalar Grup'un sağlık branşı dışında faaliyette bulunduğu ağırlıklı olarak Kara Araçları (Kasko), Kara araçları sorumluluk (Trafik), Yangın, Nakliyat, Mühendislik ve diğer branşlardaki üretimden oluşmaktadır. Sağlık dışı branşlardaki üretim ağırlıklı olarak acente broker ve banka kanalı ile yapılmakta olup genellikle Türkiye sınırları içindeki risklerin sigortası olarak düzenlenmektedir. Özellikle yangın, kasko ve trafik branşında poliçeler yıllık olarak düzenlenmektedir. Yüksek risk konsantrasyonuna sahip ürünler için yurt içi ve yurt dışı reasürans şirketlerine gerekli devirler ise poliçe ile eş zamanlı düzenlenen ihtiyari reasürans sözleşmeleri ile yapılmaktadır.

Sağlık Sigortası

Sağlık Sigortası, sigortalıların sigorta süresi içinde hastalanmaları ve/veya herhangi bir kaza sonucu yaralanmaları halinde tedavileri için gerekli masrafları ile varsa gündelik tazminatları, bu genel şartlarla varsa özel şartlar çerçevesinde, poliçede yazılı meblağlara kadar temin eder. Sigortanın coğrafi sınırları poliçede belirtilir.

Hayat Sigortaları

Sigortacı, bu sigorta ile bir kimsenin belirli bir süre içinde veya sözleşmede belirtilen şart ve haller içinde ölümü veya o kimsenin sözleşmede belirtilen belli bir süreden fazla yaşaması ihtimalini ya da her iki ihtimali beraber sigorta edebilir.

5. Bölüm Bilgileri(Devamı)

Bireysel Emeklilik Tasarruf ve Yatırım Sistemi

Bireylerin, emekliliğe yönelik tasarruflarının yatırıma yönlendirilmesi ile emeklilik döneminde ek bir gelir sağlanarak refah düzeylerinin yükseltilmesini teminen, gönüllü katılıma ve belirlenmiş katkı esasına dayalı olan bireysel tasarruf sistemidir.

Grup “Faaliyetlere ilişkin karar almaya yetkili mercii”ye sunduğu bölüm raporlarını da “Sigorta ve Reasürans Şirketleri ile Emeklilik Şirketlerinin Finansal Raporlamaları Hakkında Yönetmelik” doğrultusunda, söz konusu yönetmelik ve TMSK tarafından açıklanan TMS ve TFRS ile Hazine Müsteşarlığı tarafından muhasebe ve finansal raporlama esaslarına ilişkin yayımlanan diğer yönetmelik, açıklama ve genelgeler çerçevesinde takip etmektedir.

Grup varlıklarını bölümlere ayırmamakta olup bir bütün olarak ele almaktadır.

YAPI KREDİ SİGORTA A.Ş.**31 MART 2011 TARİHİ İTİBARIYLA KONSOLİDE
FİNANSAL TABLOLARA İLİŞKİN AÇIKLAYICI DİPNOTLAR (DEVAMI)**

(Para birimi aksi belirtilmedikçe Türk Lirası (“TL”) olarak gösterilmiştir.)

5. Bölüm Bilgileri (Devamı)**31 Mart 2011 tarihinde sona eren yıla ait bölüm sonuçları**

	Sağlık	Sağlık Dışı	Hayat	Bölümlerarası			Toplam	
				Emeklilik	Dağıtılmayan	Düzeltilme		
TEKNİK GELİR		86.706.994	79.303.940	46.767.157	-	-	(691.820)	212.086.271
1- Kazanılmış Primler (Reasürör Payı Düşülmüş Olarak)		85.947.078	72.034.400	34.494.703	-	-	(691.820)	191.784.362
1.1- Yazılan Primler (Reasürör payı Düşülmüş Olarak)		85.427.469	75.950.802	37.583.693	-	-	33.045	198.995.009
1.2- Kazanılmamış Primler Karşılığında Değişim		519.609	(3.879.243)	(3.088.990)	-	-	(724.865)	(7.173.488)
1.3 - Devam Eden Riskler Karşılığı		-	(37.159)	-	-	-	-	(37.159)
2- Hayat Branşı Yatırım Geliri		-	-	10.213.844	-	-	-	10.213.844
3- Diğer Teknik Gelirler (Reasürör Payı Düşülmüş Olarak)		759.915	7.269.540	2.058.610	-	-	-	10.088.065
TEKNİK GİDER		(84.257.755)	(69.254.708)	(37.311.606)	-	-	-	(190.824.069)
1- Gerçekleşen Hasarlar (Reasürör Payı Düşülmüş Olarak)		(77.573.573)	(50.712.030)	(35.571.222)	-	-	-	(163.856.825)
1.1- Ödenen Tazminatlar (Reasürör Payı Düşülmüş Olarak)		(76.572.537)	(49.216.886)	(34.405.094)	-	-	-	(160.194.517)
1.2- Muallak Tazminatlar Karşılığında Değişim (Reasürör Payı ve Devreden Kısım Düşülmüş Olarak) (+/-)		(1.001.036)	(1.495.145)	(1.166.128)	-	-	-	(3.662.308)
2- İkramiye ve İndirimler Karşılığında Değişim		-	-	537.303	-	-	-	537.303
3- Hayat Matematik Karşılığında Değişim		-	-	4.307.580	-	-	-	4.307.580
4- Diğer Teknik Giderler		(6.684.182)	(18.542.678)	(6.585.267)	-	-	-	(31.812.127)
Emeklilik Teknik Gelir		-	-	-	16.559.464	-	-	16.559.464
Emeklilik Teknik Gider		-	-	-	(5.333.173)	-	-	(5.333.173)
		2.449.239	10.049.232	9.455.551	11.226.291	-	(691.820)	32.488.492
Mali gelir		-	-	4.377.502	-	30.002.208	(20.253.214)	14.126.496
Personel giderleri		-	-	(10.807.247)	-	(16.256.080)	691.820	(26.371.507)
Genel giderler		-	-	-	4.954	(9.634.162)	287.864	(9.341.344)
Amortisman gideri		-	-	-	-	(1.126.871)	-	(1.126.871)
Karşılık giderleri, net		-	-	-	-	1.339.741	-	1.339.741
Vergi		-	-	-	-	(1.983.811)	-	(1.983.811)
Mali Gider		-	-	-	-	(1.018.978)	-	(1.018.978)
Diğer		-	-	-	-	(105.244)	-	(105.244)
Net Dönem Karı/ (Zararı)		2.449.239	10.049.232	3.025.805	11.231.244	1.216.804	(19.965.350)	8.006.974

YAPI KREDİ SİGORTA A.Ş.

31 MART 2011 TARİHİ İTİBARIYLA KONSOLİDE FİNANSAL TABLOLARA İLİŞKİN AÇIKLAYICI DİPNOTLAR (DEVAMI)

(Para birimi aksi belirtilmedikçe Türk Lirası ("TL") olarak gösterilmiştir.)

5. Bölüm Bilgileri (Devamı)

31 Mart 2010 tarihinde sona eren yıla ait bölüm sonuçları

	Sağlık	Sağlık Dışı	Hayat	Bölümlerarası			Toplam	
				Emeklilik	Dağıtılmayan	Düzeltilme		
TEKNİK GELİR		72.820.578	48.908.015	32.829.817	-	-	(581.855)	153.976.555
1- Kazanılmış Primler (Reasürör Payı Düşülmüş Olarak)		72.266.914	41.474.883	22.655.947	-	-	(581.855)	135.815.889
1.1- Yazılan Primler (Reasürör payı Düşülmüş Olarak)		85.872.816	68.269.795	24.983.788	-	-	(69.523)	179.056.876
1.2- Kazanılmamış Primler Karşılığında Değişim		(13.605.902)	(22.078.427)	(2.327.841)	-	-	(512.332)	(38.524.502)
1.3 - Devam Eden Riskler Karşılığı		-	(4.716.485)	-	-	-	-	(4.716.485)
2- Hayat Branşı Yatırım Geliri		-	-	9.874.702	-	-	-	9.874.702
3- Diğer Teknik Gelirler (Reasürör Payı Düşülmüş Olarak)		553.664	7.433.132	299.168	-	-	-	8.285.964
TEKNİK GİDER		(70.152.168)	(55.990.346)	(24.495.162)	-	-	-	(150.637.676)
1- Gerçekleşen Hasarlar (Reasürör Payı Düşülmüş Olarak)		(65.394.269)	(33.642.603)	(42.013.992)	-	-	-	(141.050.864)
1.1- Ödenen Tazminatlar (Reasürör Payı Düşülmüş Olarak)		(65.151.025)	(36.660.677)	(41.782.572)	-	-	-	(143.594.274)
1.2- Muallak Tazminatlar Karşılığında Değişim (Reasürör Payı ve Devreden Kısım Düşülmüş Olarak) (+/-)		(243.244)	(3.018.074)	(231.420)	-	-	-	(2.543.410)
2- İkramiye ve İndirimler Karşılığında Değişim		-	-	970.096	-	-	-	970.096
3- Hayat Matematik Karşılığında Değişim		-	-	20.322.360	-	-	-	20.322.360
4- Diğer Teknik Giderler		(4.757.899)	(22.347.743)	(3.773.626)	-	-	-	(30.879.268)
Emeklilik Teknik Gelir		-	-	-	13.989.974	-	-	13.989.974
Emeklilik Teknik Gider		-	-	-	(4.823.215)	-	-	(4.823.215)
		2.668.410	(7.082.331)	8.334.655	9.166.759	-	(581.855)	12.505.638
Mali gelir		-	-	5.615.798	-	36.378.668	(26.648.471)	15.345.995
Personel giderleri		-	-	(10.509.093)	-	(14.916.820)	581.854	(24.844.159)
Genel giderler		-	-	-	-	7.775.525	167.903	7.943.428
Amortisman gideri		-	-	-	-	(1.070.908)	-	(1.070.908)
Karşılık giderleri, net		-	-	-	-	(513.227)	-	(513.227)
Vergi		-	-	-	-	(1.726.530)	-	(1.726.530)
Mali Gider		-	-	-	-	(1.644.943)	-	(1.644.943)
Diğer		-	-	-	-	522.212	-	522.212
Net Dönem Karı/ (Zararı)		2.668.410	(7.082.331)	3.441.360	9.166.759	24.803.877	(26.480.569)	6.517.506

YAPI KREDİ SİGORTA A.Ş.

**31 MART 2011 TARİHİ İTİBARIYLA KONSOLİDE
FİNANSAL TABLOLARA İLİŞKİN AÇIKLAYICI DİPNOTLAR (DEVAMI)**
(Para birimi aksi belirtilmedikçe Türk Lirası ("TL") olarak gösterilmiştir.)

6. Maddi Duran Varlıklar

6.1 Dönemin tüm amortisman giderleri ile itfa ve tükenme payları: 1.126.871 TL (31 Mart 2010: 1.070.908 TL).

6.1.1 Amortisman giderleri 617.147 TL (31 Mart 2010: 801.783 TL).

6.1.2 İtfa ve tükenme payları 509.723 TL (31 Mart 2010: 152.749 TL).

6.2 Amortisman hesaplama yöntemleri ile bu yöntemlerde yapılan değişikliklerin dönemin amortisman giderlerinde meydana getirdiği artış (+) veya azalış (-): Yoktur (31 Aralık 2010: Yoktur).

6.3 Cari dönemde duran varlık hareketleri:

6.3.1 Satın alınan, imal veya inşa edilen maddi duran varlıkların maliyeti: 340.143 TL (31 Aralık 2010: 3.586.487 TL).

6.3.2 Satılan veya hurdaya ayrılan maddi duran varlık maliyeti: 209.590 TL (31 Aralık 2010: 11.265.038 TL).

6.3.3 Cari dönemde ortaya çıkan değerleme artışları:

6.3.3.1 Varlık maliyetlerinde (+): Yoktur (31 Aralık 2010: Yoktur).

6.3.3.2 Birikmiş amortismanlarda (-): Yoktur (31 Aralık 2010: Yoktur).

6.3.4 Yapılmakta olan yatırımların niteliği, toplam tutarı, başlangıç ve bitiş tarihi ve tamamlama derecesi (*): 89.455 TL (31 Aralık 2010: 89.455).

(*) Aralık 2010 yılında başlanan ve 2011 yılında tamamlanması planlanan bir adet bilgi işlem otomasyon projesine ilişkin olup diğer maddi varlıklar altında takip edilmektedir.

YAPI KREDİ SİGORTA A.Ş.**31 MART 2011 TARİHİ İTİBARIYLA KONSOLİDE
FİNANSAL TABLOLARA İLİŞKİN AÇIKLAYICI DİPNOTLAR (DEVAMI)**
(Para birimi aksi belirtilmedikçe Türk Lirası ("TL") olarak gösterilmiştir.)**6. Maddi Duran Varlıklar (Devamı)****Maddi duran varlık hareket tablosu:**

	1 Ocak 2011	İlaveler	Transferler	Değer Düşüklüğü	Çıkışlar	31 Mart 2011
Maliyet:						
Kullanım amaçlı gayrimenkuller	22.225.745	-	-	-	-	22.225.745
Makine ve teçhizatlar	8.240.293	4.757	-	-	-	8.245.050
Demirbaş ve tesisatlar	19.624.440	15.144	-	-	(98.159)	19.541.425
Motorlu taşıtlar	177.013	-	-	-	-	177.013
Diğer maddi varlıklar	17.113.025	87.913	-	-	(1.083)	17.199.855
Kiralama yoluyla edinilmiş maddi varlıklar	-	-	-	-	-	-
Toplam maliyet	67.380.516	107.814	-	-	(99.242)	67.389.088
Birikmiş amortisman:						
Kullanım amaçlı gayrimenkuller	(4.621.748)	(112.953)	-	-	-	(4.734.701)
Makine ve teçhizatlar	(6.638.293)	(171.177)	-	-	-	(6.809.470)
Demirbaş ve tesisatlar	(16.791.615)	(239.682)	-	-	97.800	(16.933.497)
Motorlu taşıtlar	(85.805)	(8.443)	-	-	-	(94.248)
Diğer maddi varlıklar	(16.028.016)	(54.221)	-	-	1.052	(16.081.185)
Kiralama yoluyla edinilmiş maddi varlıklar	-	-	-	-	-	-
Toplam birikmiş Amortisman	(44.165.477)	(586.476)	-	-	98.852	44.653.101
Net kayıtlı değer	23.215.039	(478.662)	-	-	(390)	22.735.987

Maddi duran varlık hareket tablosu:

	1 Ocak 2010	İlaveler	Transferler	Değer Düşüklüğü	Çıkışlar	31 Aralık 2010
Maliyet:						
Kullanım amaçlı gayrimenkuller	32.398.107	134.219	-	41.451	(10.348.032)	22.225.745
Makine ve teçhizatlar	6.598.287	1.137.494	504.512	-	-	8.240.293
Demirbaş ve tesisatlar	19.338.397	1.072.734	-	-	(786.690)	19.624.441
Motorlu taşıtlar	219.047	-	33.712	-	(75.746)	177.013
Diğer maddi varlıklar	16.718.901	482.406	(33.712)	-	(54.570)	17.113.025
Kiralama yoluyla edinilmiş maddi varlıklar	504.512	-	(504.512)	-	-	-
Toplam maliyet	75.777.251	2.826.852	-	41.451	(11.265.038)	67.380.516
Birikmiş amortisman:						
Kullanım amaçlı gayrimenkuller	(6.689.182)	(450.420)	-	-	2.509.173	(4.630.429)
Makine ve teçhizatlar	(5.381.651)	(800.255)	(456.387)	-	-	(6.638.293)
Demirbaş ve tesisatlar	(16.721.316)	(835.457)	-	-	765.158	(16.791.615)
Motorlu taşıtlar	(117.668)	(33.770)	(10.114)	-	75.747	(85.805)
Diğer maddi varlıklar	(15.596.641)	(491.483)	10.114	-	49.995	(16.028.015)
Kiralama yoluyla edinilmiş maddi varlıklar	(456.387)	-	456.387	-	-	-
Toplam birikmiş amortisman	(44.962.845)	(2.611.385)	-	-	3.400.073	(44.174.157)
Net kayıtlı değer	30.814.406	215.477	-	41.451	(7.864.965)	23.206.359

YAPI KREDİ SİGORTA A.Ş.

31 MART 2011 TARİHİ İTİBARIYLA KONSOLİDE FİNANSAL TABLOLARA İLİŞKİN AÇIKLAYICI DİPNOTLAR (DEVAMI) (Para birimi aksi belirtilmedikçe Türk Lirası ("TL") olarak gösterilmiştir.)

6. Maddi Duran Varlıklar (Devamı)

Maddi duran varlıkların gerçeğe uygun değerlerinin, enflasyona göre düzeltilmiş maliyet değerlerinden düşük olduğu durumlarda söz konusu farklar için değer düşüş karşılığı ayrılmıştır. Grup kullanım amaçlı gayrimenkulleri için 31 Mart 2011 tarihi itibarıyla 227.336 TL tutarında değer düşüş karşılığı ayrılmıştır (31 Aralık 2010: 474.214 TL).

Kullanım amaçlı gayrimenkuller üzerinde 1.192.695 TL (31 Aralık 2010: 3.328.729 TL) tutarında ipotek bulunmaktadır (43 no'lu dipnot).

Grup'un finansal kiralama işlemlerinde kiracı olarak edindiği maddi duran varlıklar aşağıdaki gibidir:

	31 Mart 2011	31 Aralık 2010
Maliyet - aktifleştirilmiş finansal kiralama sözleşmeleri	4.168.796	4.203.591
Birikmiş amortisman	(4.160.801)	(4.171.662)
Net kayıtlı değer	7.995	31.929

7. Yatırım Amaçlı Gayrimenkuller

	1 Ocak 2011	İlaveler	Transferler	Değer Düşüklüğü	Çıkışlar	31 Mart 2011
Maliyet:						
Binalar	5.783.494	-	-	(3.510)	-	5.779.984
	5.783.494	-	-	(3.510)	-	5.779.984
Birikmiş amortisman:						
Binalar	(2.006.614)	(30.281)	-	-	-	(2.036.896)
	(2.006.614)	(30.281)	-	-	-	(2.036.896)
Net kayıtlı değer	3.776.879	(30.281)	-	(3.510)	-	3.743.088

	1 Ocak 2010	İlaveler	Transferler	Değer Düşüklüğü	Çıkışlar	31 Aralık 2010
Maliyet:						
Binalar	5.550.539	232.955	-	-	-	5.783.494
	5.550.539	232.955	-	-	-	5.783.494
Birikmiş amortisman:						
Binalar	(1.879.619)	(118.314)	-	-	-	(1.997.933)
	(1.879.619)	(118.314)	-	-	-	(1.997.933)
Net kayıtlı değer	3.670.920	(114.640)	-	-	-	3.875.561

Grup'un elinde bulundurduğu yatırım amaçlı gayrimenkullerin makul değerleri, lisanslı gayrimenkul değerlendirme şirketlerince hazırlanan ekspertiz raporları çerçevesinde belirlenmektedir. Yatırım amaçlı gayrimenkullerin makul değerlerinin, enflasyona göre düzeltilmiş maliyet değerlerinden düşük olduğu durumlarda söz konusu farklar için değer düşüş karşılığı ayrılmıştır. Grup 31 Mart 2011 tarihi itibarıyla yatırım amaçlı gayrimenkulleri için 15.436 TL değer düşüklüğü karşılığı ayrılmıştır.(31 Aralık 2010: 11.925 TL).Grup'un yatırım amaçlı gayrimenkullerinin değeri Gayrimenkul Değerleme şirketleri tarafından 2010 yılında yapılan değerlendirme sonucunda 11.486.374 TL olarak belirlenmiştir.

YAPI KREDİ SİGORTA A.Ş.

31 MART 2011 TARİHİ İTİBARIYLA KONSOLİDE FİNANSAL TABLOLARA İLİŞKİN AÇIKLAYICI DİPNOTLAR (DEVAMI) (Para birimi aksi belirtilmedikçe Türk Lirası ("TL") olarak gösterilmiştir.)

7. Yatırım Amaçlı Gayrimenkuller (Devamı)

Grup'un bu taşınmazlardan elde ettiği aylık kira geliri 39.410 TL'dir (1 Ocak - 31 Mart 2010: 48.924 TL)

Yatırım amaçlı gayrimenkuller üzerinde maliyet değeri üzerinden 1.533.465 TL (31 Aralık 2010: 1.703.850 TL) tutarında ipotek bulunmaktadır (43 no'lu dipnot).

8. Maddi Olmayan Duran Varlıklar

	1 Ocak 2011	İlaveler	Çıkışlar	31 Mart 2011
Maliyet:				
Haklar	4.011.077	232.329	-	4.243.406
Diğer maddi olmayan varlıklar*	12.733.628	696.474	-	13.430.102
Maddi olmayan varlıklara ilişkin avanslar	89.455	-	-	89.455
	16.834.160	928.803	-	17.762.963
Birikmiş amortisman:				
Haklar	(2.466.748)	(255.280)	-	(2.722.028)
Diğer maddi olmayan varlıklar	(3.661.798)	(254.443)	-	(3.916.241)
	(6.128.546)	(509.723)	-	(6.638.269)
Net defter değeri	10.705.614	419.080	-	11.124.694
	1 Ocak 2010	İlaveler	Çıkışlar	31 Aralık 2010
Maliyet:				
Haklar	3.484.396	526.681	-	4.011.077
Diğer maddi olmayan varlıklar*	5.303.112	7.430.516	-	12.733.628
Maddi olmayan varlıklara ilişkin avanslar	2.836.044	89.455	(2.836.044)	89.455
	11.623.552	8.046.652	(2.836.044)	16.834.160
Birikmiş amortisman:				
Haklar	(1.586.586)	(880.162)	-	(2.466.748)
Diğer maddi olmayan varlıklar	(3.098.772)	(563.026)	-	(3.661.798)
	(4.685.358)	(1.443.188)	-	(6.128.546)
Net defter değeri	6.938.194	6.603.464	(2.836.044)	10.705.614

(*) Diğer maddi olmayan duran varlıklar, bilgisayar yazılımları ve lisanslarından oluşmaktadır.

9. İştiraklerdeki Yatırımlar

Grup'un, özsermaye muhasebesi yöntemine göre kayıtlarına yansıttığı iştiraki bulunmamaktadır (31 Aralık 2010: Yoktur).

YAPI KREDİ SİGORTA A.Ş.**31 MART 2011 TARİHİ İTİBARIYLA KONSOLİDE
FİNANSAL TABLOLARA İLİŞKİN AÇIKLAYICI DİPNOTLAR (DEVAMI)**
(Para birimi aksi belirtilmedikçe Türk Lirası ("TL") olarak gösterilmiştir.)**10. Reasürans Varlıkları**

	31 Mart 2011	31 Aralık 2010
Muallak hasar ve tazminat karşılığı reasürör payı (17 no'lu dipnot)	100.918.234	77.150.771
Kazanılmamış primler karşılığı reasürör payı (17 no'lu dipnot)	84.548.267	56.265.513
Reasürör şirketleri cari hesabı - net borçlar	(41.455.729)	(21.480.726)

**1 Ocak -
31 Mart 2011****1 Ocak -
31 Mart 2010****Reasürans Gelirleri/(Giderleri)**

Ödenen hasarlarda reasürör payı	12.980.567	12.227.659
Reasürörlerden alınan komisyonlar (brüt)	9.545.226	8.749.044
Reasürörlerden alınan komisyonların ertelenmesi	(3.622.979)	1.246.174
Reasürörlere devredilen primler (24 no'lu dipnot)	(57.773.626)	(36.384.445)
Kazanılmamış primler karşılığı değişiminde reasürör payı	(3.060.519)	(3.467.000)
Muallak hasar ve tazminat karşılığı değişiminde reasürör payı	(5.749.765)	(6.380.946)
Reasürans anlaşma oran değişikliği etkisi (*)	-	-

Reasürans sözleşmeleri ile ilgili detaylı açıklamalar 2.14 no'lu dipnotta yapılmıştır.

11. Finansal Varlıklar**11.1 Kuruluşun faaliyetlerine uygun, sunulan kalemlerin alt sınıflamaları:**

	31 Mart 2011						
	Riski sigortalılara ait portföy			Grup portföyü			Toplam
	Bloke	Bloke olmayan	Toplam	Bloke	Bloke olmayan	Toplam	
Satılmaya hazır finansal varlıklar							
Eurobond ve Yabancı Para Devlet Tahvilleri	270.088.896	-	270.088.896	-	-	-	270.088.896
Özel Sektör Tahvili	-	1.328.018	1.328.018	-	-	-	1.328.018
Türk Lirası Devlet Tahvili	75.106.274	-	75.106.274	167.335.357	140.666.236	308.001.593	383.107.867
Hisse senetleri	-	-	-	-	409.338	409.338	409.338
Toplam	345.195.170	1.328.018	346.523.188	167.335.357	141.075.574	308.410.931	654.934.119
Alım satım amaçlı finansal varlıklar							
Türk Lirası Devlet Tahvili	13.396.729	3.548.405	16.945.134	4.225.645	14.575.383	18.801.028	35.746.162
Yatırım Fonları	54.785.050	-	54.785.050	4.884	1.722.255	1.727.139	56.512.189
Türev Enstrüman Piyasa Değeri							
USD Forward Satış Sözleşmesi				221.150		221.150	221.150
Toplam	68.181.779	3.548.405	71.730.184	4.451.679	16.297.638	20.749.317	92.479.501

YAPI KREDİ SİGORTA A.Ş.**31 MART 2011 TARİHİ İTİBARIYLA KONSOLİDE
FİNANSAL TABLOLARA İLİŞKİN AÇIKLAYICI DİPNOTLAR (DEVAMI)**
(Para birimi aksi belirtilmedikçe Türk Lirası ("TL") olarak gösterilmiştir.)**11. Finansal Varlıklar (Devamı)**

	31 Aralık 2010						
	Riskli sigortalılara ait portföy			Grup portföyü			Toplam
	Bloke	Bloke olmayan	Toplam	Bloke	Bloke olmayan	Toplam	
Satılmaya hazır finansal varlıklar							
Eurobond ve Yabancı							
Para Devlet Tahvilleri	278.832.236	-	278.832.236	-	-	-	278.832.236
Özel Sektör Tahvili	-	1.303.550	1.303.550	-	-	-	1.303.550
Türk Lirası Devlet Tahvili	72.442.847	1.825.296	74.268.143	147.942.293	89.291.049	237.233.342	311.501.485
Hisse senetleri	-	-	-	-	401.048	401.048	401.048
	351.275.083	3.128.846	354.403.929	147.942.293	89.692.097	237.634.390	592.038.319
Alım satım amaçlı finansal varlıklar							
Türk Lirası Devlet Tahvili	13.904.471	3.616.770	17.521.241	4.311.549	19.451.477	23.763.026	41.284.267
Yatırım Fonları	54.507.185	1.721.328	56.228.513	-	5.740.397	5.740.397	61.968.910
	68.411.656	5.338.098	73.749.754	4.311.549	25.191.874	29.503.423	103.253.177
Toplam	419.686.739	8.466.944	428.153.683	152.253.842	114.883.971	267.137.813	695.291.496

(*) Satılmaya hazır finansal varlıklar portföyünde bulunan devlet tahvillerinin faiz oranları %8,45 ile %16,04 (31 Aralık 2010: %7,19-%16,04) arasında değişmektedir.

(**) Hisse senetlerinin 248.704 TL (31 Aralık 2010: 240.414 TL) tutarındaki kısmı borsaya kote olup, 160.634 TL (31 Aralık 2010: 160.634 TL) tutarındaki kısmı borsaya kote değildir.

(***) Şirket kısa 3 aydan kısa vadeli 4,000,000 USD nominal tutarda USD satış / TL alış forward sözleşmelerine taraf olup bu işlemlerin piyasa değerlemesinden kaynaklı geliri 221,150 TL'dir.

Yukarıda belirtilen finansal varlıklara ek olarak 31 Mart 2011 tarihi itibarıyla riskli hayat poliçesi sahiplerine ait finansal yatırımlar içerisinde reeskont tutarı dahil 43.571.749 TL (31 Aralık 2010: 55.131.068 TL) ile kayıtlı vadeli mevduat hesabı bulunmakta olup söz konusu tutarın tamamı (31 Aralık 2010: Tamamı) blokedir ve toplam riskli sigortalılara ait portföy tutarı 461.825.121 TL'dir (31 Aralık 2010: 483.284.751 TL'dir). Riskli hayat poliçesi sahiplerine ait TL, ABD Doları ve EURO vadeli mevduatın ağırlıklı faiz oranları sırasıyla %8,30, %3,77 ve %3,51 (31 Aralık 2010: TL %8,87, ABD Doları %2,93, EURO %3,06) olup ortalama vadeleri 3 aydan kısadır.

Satılmaya hazır finansal varlıklar portföyünde bulunan devlet tahvillerinin faiz oranları %7,05 ile %19,46 (31 Aralık 2010: %7,75 ile %19,46) arasında değişmektedir. Eurobondların faiz oranları %3,62 ile %11,56 (31 Aralık 2010: %3,63 ile %11,56) arasında değişmektedir. Alım satım amaçlı finansal varlıklar portföyünde bulunan tahvillerinin faiz oranları %6,44 ile %9 (31 Aralık 2010: %7,28 ile %8,01) arasında değişmektedir.

	31 Mart 2011	31 Aralık 2010
Kredi ve alacaklar (12 no'lu dipnot)	2.178.602.330	2.097.370.090
Toplam	2.178.602.330	2.097.370.090

Grup'un yabancı para satılmaya hazır finansal varlığı bulunmamaktadır (31 Aralık 2010: Yoktur).

11.2 Yıl içinde ihraç edilen hisse senedi dışındaki menkul kıymetler: Yoktur (31 Aralık 2010: Yoktur).

11.3 Yıl içinde itfa edilen borçlanmayı temsil eden menkul kıymetler: Yoktur (31 Aralık 2010: Yoktur).

YAPI KREDİ SİGORTA A.Ş.

31 MART 2011 TARİHİ İTİBARIYLA KONSOLİDE FİNANSAL TABLOLARA İLİŞKİN AÇIKLAYICI DİPNOTLAR (DEVAMI) (Para birimi aksi belirtilmedikçe Türk Lirası ("TL") olarak gösterilmiştir.)

11. Finansal Varlıklar (Devamı)

11.4 Bilançoda maliyet bedeli üzerinden gösterilmiş menkul kıymetlerin ve finansal duran varlıkların borsa rayiçlerine göre, borsa rayiçleri üzerinden gösterilmiş menkul kıymetlerin ve finansal duran varlıkların maliyet bedellerine göre değerlerini gösteren bilgi:

Menkul kıymetler

	31 Mart 2011		31 Aralık 2010	
	Maliyet Değeri	Kayıtlı Değer (Gerçeğe uygun Değer)	Maliyet Değeri	Kayıtlı Değer (Gerçeğe uygun Değer)
Eurobond ve yabancı para devlet Tahvilleri	244.963.281	270.088.896	242.040.730	278.832.236
Türk Lirası devlet tahvili/hazine Bonoları	406.101.418	418.854.029	250.077.745	352.785.752
Yatırım fonu	56.249.295	56.512.189	53.259.126	61.968.910
Özel Sektör Tahvil	1.261.721	1.328.018	1.261.721	1.303.550
Hisse senetleri	187.425	409.338	187.425	401.048
	708.763.140	747.192.470	410.597.373	542.208.048

11.5 Menkul kıymetler ve bağlı menkul kıymetler grubu içinde yer alıp işletmenin ortakları, iştirakleri ve bağlı ortaklıklar tarafından çıkarılmış bulunan menkul kıymet tutarları ve bunları çıkaran ortaklıklar: Yoktur (31 Aralık 2010: Yoktur).

11.6 Finansal varlıklarda son üç yılda meydana gelen değer artışları: Yoktur (31 Aralık 2010: Yoktur).

11.7 Finansal varlıklara ilişkin diğer açıklamalar

Satılmaya hazır finansal varlıklardan cari dönem içinde elde edilen faiz geliri ve gerçekleşen gerçeğe uygun değer farkları 11.512.479 TL (31 Mart 2010: 16.446.551 TL) olup gelir tablosunda yatırım gelirleri altında muhasebeleştirilmiştir. Dönem içinde gerçekleşmeyen gerçeğe uygun değer farkları 12.727.651 TL (31 Mart 2010: (2.491.282) TL) olup 4.863.543 TL (31 Aralık 2010: 2.907.314 TL)'lik kısmı özsermayede "Finansal varlıkların değerlendirilmesi" hesap kalemi altında, 1.035 TL (31 Aralık 2010: 2.133 TL)'lik kısmı "Azınlık payları" hesap kalemi altında, 7.864.108 TL (31 Aralık 2010: 12.129.108 TL) 'si ise diğer uzun vadeli teknik karşılıklar hesap kalemi altında kayıtlara yansıtılmıştır. (15 no'lu dipnot).

Alım satım amaçlı varlıklardan cari dönem içinde elde edilen faiz geliri, gerçeğe uygun değer farkları 242.474 TL (31 Aralık 2010: 11.618.126 TL) olup gelir tablosunda yatırım gelirleri altında muhasebeleştirilmiştir.

Finansal varlıkların kalan vadelerine göre vade analizi aşağıdaki gibidir:

	31 Mart 2011						Toplam
	Vadesiz	0 - 3 ay	3 - 6 ay	6 ay - 1 yıl	1-3 yıl	3 yıldan uzun	
Türk Lirası devlet tahvilleri	-	9.038.175	9.959.500	142.466.709	177.879.075	79.510.570	418.854.029
Eurobond ve yabancı para devlet tahvilleri	-	9.250.332	-	-	26.040.134	234.798.430	270.088.896
Yatırım fonları	56.512.189	-	-	-	-	-	56.512.189
Hisse senetleri	409.338	-	-	-	-	-	409.338
Özel sektör tahvili	-	-	-	-	1.328.018	-	1.328.018
Toplam	56.921.527	18.288.507	9.959.500	142.466.709	205.247.227	314.309.000	747.192.470

YAPI KREDİ SİGORTA A.Ş.**31 MART 2011 TARİHİ İTİBARIYLA KONSOLİDE
FİNANSAL TABLOLARA İLİŞKİN AÇIKLAYICI DİPNOTLAR (DEVAMI)**
(Para birimi aksi belirtilmedikçe Türk Lirası ("TL") olarak gösterilmiştir.)**11. Finansal Varlıklar (Devamı)**

	31 Aralık 2010						Toplam
	Vadesiz	0 - 3 ay	3 - 6 ay	6 ay - 1 yıl	1-3 yıl	3 yıldan uzun	
Türk Lirası devlet tahvilleri	-	38.144.403	25.887.169	49.271.358	146.464.769	93.018.053	352.785.752
Eurobond ve yabancı para devlet tahvilleri	-	1.120.730	9.201.658	-	12.978.129	255.531.719	278.832.236
Yatırım fonları	61.968.910	-	-	-	-	-	61.968.910
Hisse senetleri	401.048	-	-	-	-	-	401.048
Özel sektör tahvili	-	-	-	1.303.550	-	-	1.303.550
Toplam	62.369.958	39.265.133	35.088.827	50.574.908	159.442.898	348.549.772	695.291.496

12. Krediler ve Alacaklar**12.1 Alacakların, ticari müşterilerden olan alacaklar, ilgili taraflardan olan alacaklar, peşin ödemeler için (gelecek aylara, yıllara ait ödemeler) ve diğerleri biçiminde sınıflanması:**

	31 Mart 2011	31 Aralık 2010
Aracılarından alacaklar	129.616.980	104.453.098
Sigortalılardan alacaklar	85.228.497	102.956.319
Rücu ve sovtaj alacaklar - brüt (***)	9.726.248	6.565.107
Sigortacılık faaliyetlerinden alacaklar	224.571.725	213.974.524
Esas faaliyetlerden kaynaklanan şüpheli alacaklar	65.930.273	68.150.779
Sigorta ve reasürans şirketlerinden alacaklar	3.042.106	3.120.360
Sigorta ve reasürans şirketleri nezdindeki depolar	-	-
Sigortalılara verilen krediler(ikrazlar)	7.717.634	7.750.457
Emeklilik faaliyetlerinden alacaklar	1.943.866.163	1.871.943.927
Esas faaliyetlerden alacaklar - brüt	2.245.127.901	2.164.940.047
İdari ve kanuni takipteki rücu alacakları karşılığı (*)	(62.396.318)	(64.581.474)
Esas faaliyetlerden kaynaklanan şüpheli alacaklar karşılığı	(2.555.031)	(2.559.389)
Aracılarından ve sigortalılardan alacaklar karşılığı (*)	(1.574.222)	(1.751.387)
Vadesi gelmiş bulunan ve henüz vadesi gelmeyen alacaklar için ayrılan şüpheli alacak karşılığı tutarları	(66.525.571)	(68.892.250)
Esas faaliyetlerden alacaklar - net	2.178.602.330	2.096.047.797

YAPI KREDİ SİGORTA A.Ş.**31 MART 2011 TARİHİ İTİBARIYLA KONSOLİDE
FİNANSAL TABLOLARA İLİŞKİN AÇIKLAYICI DİPNOTLAR (DEVAMI)**
(Para birimi aksi belirtilmedikçe Türk Lirası ("TL") olarak gösterilmiştir.)**12. Krediler ve Alacaklar (Devamı)**

Rücu ve sovtaj alacaklarının detayı aşağıdaki gibidir:

	31 Mart 2011	31 Aralık 2010
Rücu ve sovtaj alacakları – brüt	72.122.566	71.146.581
Rücu ve sovtaj alacakları - reasürans payı (**)	(22.381.597)	(19.661.820)
Rücu ve sovtaj alacakları – net	49.740.969	51.484.761
İdari ve kanuni takipteki rücu alacakları karşılığı	(62.396.318)	(64.581.474)
İdari ve kanuni takipteki rücu alacakları karşılığı - reasürans payı (**)	22.225.535	19.612.513
Rücu ve sovtaj alacakları karşılığı - net	(40.170.783)	(44.968.961)
Toplam	9.570.186	6.515.800

(*) Bilançoda sigortacılık faaliyetlerinden alacaklar karşılığı hesabı altında yer almaktadır.

(**) Bilançoda sigortacılık faaliyetlerinden borçlar hesabı altında yer almaktadır.

(***) Grup, rücu ve sovtaj gelirlerine ilişkin genelge taslağı uyarınca, 31 Aralık 2009 tarihi itibarıyla rücu ve sovtaj alacakları ile idari ve kanuni takipteki rücu alacakları karşılığı tutarlarını yeniden sınıflama yaparak ilgili hesaplara muhasebeleştirmiştir.

12.2 İşletmenin ortaklar, iştirakler ve bağlı ortaklıklarla olan alacak - borç ilişkisi:
İlişkili taraflar ile olan işlem ve bakiyeler 45 no'lu dipnotta detay olarak açıklanmıştır.**12.3 Alacaklar için alınmış olan ipotek ve diğer teminatların toplam tutarı:**

Alınan garanti ve teminatların detayı aşağıda yer almaktadır:

Alınan garanti ve teminatlar	31 Mart 2011			
	ABD Doları	Euro	TL	Toplam
İpotekler	-	-	46.418.100	46.418.100
Teminat mektupları	118.723	2.244	17.030.031	17.150.998
Kamu borçlanma senetleri	-	-	903.730	903.730
Şirketlerden alınan garanti ve kefaletler	106.731	41.660	236.807	385.198
Nakit	-	-	57.980	57.980
Toplam	225.454	43.904	64.646.648	64.916.006

Alınan garanti ve teminatlar	31 Aralık 2010			
	ABD Doları	Euro	TL	Toplam
İpotekler	-	-	44.872.700	44.872.700
Teminat mektupları	108.629	2.108	14.245.111	14.355.848
Kamu borçlanma senetleri	-	-	787.990	787.990
Şirketlerden alınan garanti ve kefaletler	85.184	34.580	262.967	382.731
Nakit	-	-	57.980	57.980
Toplam	193.813	36.688	60.226.748	60.457.249

YAPI KREDİ SİGORTA A.Ş.**31 MART 2011 TARİHİ İTİBARIYLA KONSOLİDE
FİNANSAL TABLOLARA İLİŞKİN AÇIKLAYICI DİPNOTLAR (DEVAMI)**
(Para birimi aksi belirtilmedikçe Türk Lirası ("TL") olarak gösterilmiştir.)**12. Krediler ve Alacaklar (Devamı)****12.4 Yabancı paralarla temsil edilen ve kur garantisi olmayan alacak ve borçlar ile aktifte mevcut yabancı paraların ayrı ayrı tutarları ve TL'ye dönüştürme kurları:**

31 Mart 2011				
	Döviz Cinsi	Döviz Tutarı	Kur	Tutar TL
Krediler ve Alacaklar				
Dövizli Prim Alacağı	ABD Doları	17.050.092	1,5483	26.553.487
	Euro	11.336.555	2,1816	24.791.532
	CHF	100.917	1,6764	169.177
	GBP	17.540	2,4845	43.578
	JPY	647.505	0,0186	12.044
	DKK	(11.647)	0,2925	(3.407)
	AUD	23	1,5932	37
				51.566.448
Dövizli Komisyon Borcu	ABD Doları	1.440.298	1,5483	2.230.013
	Euro	1.043.298	2,1816	2.275.426
	GBP	3.323	2,4845	8.256
	DKK	14.085	0,2925	4.120
	CHF	1.471	1,6764	2.466
	JPY	16.722	0,0186	311
	AUD	5	1,5932	8
				4.520.600

Sigortalılara Krediler (İkrazlar)

31 Mart 2011			
Döviz Cinsi	Döviz Tutarı	Kur	Tutar TL
ABD Doları	4.136.659	1,5483	6.404.789
Euro	567.065	2,1816	1.237.109
			7.641.898

YAPI KREDİ SİGORTA A.Ş.**31 MART 2011 TARİHİ İTİBARIYLA KONSOLİDE
FİNANSAL TABLOLARA İLİŞKİN AÇIKLAYICI DİPNOTLAR (DEVAMI)**
(Para birimi aksi belirtilmedikçe Türk Lirası ("TL") olarak gösterilmiştir.)**12. Krediler ve Alacaklar (Devamı)**

Krediler ve Alacaklar	31 Aralık 2010			Tutar TL
	Döviz Cinsi	Döviz Tutarı	Kur	
Dövizli Prim Alacağı	Euro	9.096.489	2,0491	18.639.616
	ABD Doları	10.994.144	1,5460	16.996.946
	CHF	138.689	1,6438	227.977
	GBP	19.846	2,3886	47.404
	JPY	492.167	0,0189	9.312
	SEK	16.656	0,2262	3.767
	AUD	23	1,5685	36
	DKK	(11.647)	0,2749	(3.202)

35.921.856

Dövizli Komisyon Borcu	Euro	885.964	2,0491	1.815.429
	ABD Doları	1.079.949	1,5460	1.669.601
	CHF	12.763	1,6438	20.980
	GBP	2.649	2,3886	6.327
	DKK	14.085	0,2748	3.871
	JPY	9.300	0,0189	176
	SEK	83	0,2261	19
	AUD	5	1,5685	8

3.516.411

31 Aralık 2010			
Döviz Cinsi	Döviz Tutarı	Kur	Tutar TL
ABD Doları	4.226.077	1,5460	6.533.515
Euro	551.926	2,0491	1.130.951
			7.664.466

Sigortacılık faaliyetlerinden alacakların vade analizi aşağıdaki gibidir:

	31 Mart 2011	31 Aralık 2010
Vadesini geçmiş	89.482.932	65.973.488
3 aya kadar	76.981.256	97.115.762
3-6 ay arası	34.820.282	36.997.920
6 ay-1 yıl arası	8.033.446	6.147.746
1 yılın üzeri	8.037.254	3.092.703
	217.355.170	209.327.619
Rücu alacakları (brüt)	72.122.566	71.146.581
Alacak reeskontu	(2.509.693)	(1.918.202)
Toplam	286.968.043	278.555.998

YAPI KREDİ SİGORTA A.Ş.

31 MART 2011 TARİHİ İTİBARIYLA KONSOLİDE FİNANSAL TABLOLARA İLİŞKİN AÇIKLAYICI DİPNOTLAR (DEVAMI) (Para birimi aksi belirtilmedikçe Türk Lirası ("TL") olarak gösterilmiştir.)

12. Krediler ve Alacaklar (Devamı)

Aracılardan ve sigortalılardan alacaklar karşılığı hareket tablosu aşağıdaki gibidir:

	2011	2010
Dönem başı - 1 Ocak	1.751.387	1.224.763
Dönem içindeki girişler	396.971	697.078
Serbest bırakılan karşılık	(574.136)	(170.454)
Dönem sonu	1.574.222	1.751.387

İdari ve kanuni takipteki net rücu alacakları karşılığının hareket tablosu aşağıdaki gibidir:

	2011	2010
Dönem başı - 1 Ocak	38.084.592	33.933.219
Dönem içindeki girişler	5.804.051	12.576.570
Serbest bırakılan karşılık	(3.717.860)	(1.540.828)
Dönem sonu	40.170.783	44.968.961

Esas faaliyetlerden kaynaklanan şüpheli alacaklar karşılığının hareket tablosu aşağıdaki gibidir:

	2011	2010
Dönem başı - 1 Ocak	40.643.982	2.314.737
Dönem içindeki girişler	2.081.832	244.652
Dönem sonu	42.725.814	2.559.389

Vadesini geçmiş ancak karşılık ayrılmayan sigortalılardan ve acentelerden alacaklar:

	31 Mart 2011	31 Aralık 2010
3 aya kadar	67.025.367	55.477.328
3-6 ay arası	16.446.568	8.035.177
6 ay-1 yıl arası	3.973.843	2.148.598
1 yıl üzeri	2.037.154	1.112.859
Toplam	89.482.932	66.773.962

Yukarıda belirtilen alacaklar için alınan garantiler aşağıdaki gibidir:

	31 Mart 2011	31 Aralık 2010
İpotek	20.702.510	20.964.223
Teminat mektubu	8.906.172	7.491.231
Kamu borçlanma senedi	581.731	553.803
Toplam	30.190.413	29.009.257

13. Türev Finansal Araçlar

2.10 numaralı dipnotta açıklanmıştır. (31 Aralık 2010: Yoktur).

14. Nakit ve Nakit Benzerleri

31 Mart 2011 ve 31. Aralık 2010 tarihleri itibariyle konsolide nakit akım tablosuna esas teşkil eden nakit ve nakit benzerleri 2.12 no'lu dipnotta gösterilmiştir.

**31 MART 2011 TARİHİ İTİBARIYLA KONSOLİDE
FİNANSAL TABLOLARA İLİŞKİN AÇIKLAYICI DİPNOTLAR (DEVAMI)**
(Para birimi aksi belirtilmedikçe Türk Lirası ("TL") olarak gösterilmiştir.)

15. Sermaye

Diğer Sermaye Yedekleri:

Kurumlar Vergisi Kanunu 5.1.e hükümlerine göre şirketlerin aktiflerinde yer alan taşınmazlarının satışından doğan kazançların % 75'lik kısmı, en az beş tam yıl süreyle pasifte özel bir fon hesabında tutulması kaydıyla kurumlar vergisinden istisnadır. İstisna edilen kazanç beş yıl içinde sermayeye ilave dışında herhangi bir şekilde başka bir hesaba nakledilemez veya işletmeden çekilemez. Şirket bu konuya ilişkin olarak Hazine Müsteşarlığı'nın yayımlanmış olduğu 22 Ekim 2008 tarih ve 2008/41 sayılı sektör duyurusunda yapılan açıklamalar doğrultusunda 2010 yılı içinde gerçekleştirmiş olduğu Zincirlikuyu Merkez bina satışından sağlanan ve tamamı TMS uyarınca hesaplanan 3.711.141 TL'yi gelir tablosunda Yatırım Gelirleri içinde muhasebeleştirilmiştir. Vergi Usul Kanununa göre hesaplanmış olan 5.198.339 TL tutarındaki satış karının % 75'ine denk gelen 3.898.754 TL'lik kısmı 31 Aralık 2010 tarihi itibarıyla bilançoda özsermaye altında "Dönem Net Karı" hesap grubu içerisinde "Dağıtım Konu Olmayan Dönem Karı" olarak sınıflandırmış olup bu tutar 2011 yılı içerisinde "Diğer Sermaye Yedekleri" hesabına aktarılmıştır.

31 Mart 2011 ve 31 Aralık 2010 tarihleri itibarıyla Özsermaye hesabı içerisindeki Diğer Kar Yedekleri, 31 Aralık 2006 tarihi itibarıyla bilançoda yer alan Deprem Hasar Karşılıkları ve sermayeye eklenecek satış karları ile diğer sermaye yedeklerini ifade etmektedir.

Yasal Yedekler:

Kanuni defterlerdeki birikmiş karlar, aşağıda belirtilen kanuni yedeklerle ilgili hüküm haricinde dağıtılabilirler. Türk Ticaret Kanunu'na göre, yasal yedekler birinci ve ikinci tertip yasal yedekler olmak üzere ikiye ayrılır. Türk Ticaret Kanunu'na göre birinci tertip yasal yedekler, Grup'un ödenmiş/çıkarılmış sermayesinin %20'sine ulaşıncaya kadar, kanuni net karın %5'i olarak ayrılır. İkinci tertip yasal yedekler ise ödenmiş/çıkarılmış sermayenin %5'ini aşan dağıtılan karın %10'udur. Türk Ticaret Kanunu'na göre, yasal yedekler ödenmiş/çıkarılmış sermayenin %50'sini geçmediği sürece sadece zararları netleştirmek için kullanılabilir, bunun dışında herhangi bir şekilde kullanılması mümkün değildir.

Yasal yedeklerin dönem içindeki hareketleri aşağıdaki gibidir:

	2011	2010
Dönem başı - 1 Ocak	5.600.553	6.927.682
Kar dağıtımı esnasında ayrılan yedekler	10.893.951	3.365.695
Dönem sonu	16.494.504	10.293.377

YAPI KREDİ SİGORTA A.Ş.

31 MART 2011 TARİHİ İTİBARIYLA KONSOLİDE FİNANSAL TABLOLARA İLİŞKİN AÇIKLAYICI DİPNOTLAR (DEVAMI) (Para birimi aksi belirtilmedikçe Türk Lirası ("TL") olarak gösterilmiştir.)

15. Sermaye (Devamı)

Finansal Varlıkların Değerlemesi:

Satılmaya hazır finansal varlıkların gerçeğe uygun değerlerindeki değişikliklerden kaynaklanan gerçekleşmemiş kar ve zararlar özsermaye içinde "Finansal Varlıkların Değerlemesi" altında muhasebeleştirilir.

Finansal varlıkların değerlemesinin dönem içindeki hareketleri aşağıdaki gibidir:

	2011	2010
Dönem başı - 1 Ocak (vergi etkilerinden netleştirilmiş olarak)	9.485.885	11.798.392
Gerçeğe uygun değer artışı /azalışı (-)	(4.741.852)	2.909.447
Satılan veya itfa olan finansal varlıklardan kaynaklanan çıkışlar	(119.946)	(5.800.081)
Satılan veya itfa olan finansal Cari dönem hareketlerinin vergi etkisi (35 no'lu dipnot)	13.891	578.127
Makul Değer Artışlarının/azalışlarının vergi etkisi	956.558	
Dönem içi net değişim	(3.891.349)	(2.312.507)
Dönem sonu	5.594.536	9.485.885

Grup'un tamamı ödenmiş 8.000.000.000 adet (31 Aralık 2010: 8.000.000.000 adet) payı bulunmaktadır.

Dönem başı ve dönem sonunda bulunan hisse senetlerinin hareketleri aşağıdaki gibidir:

	1 Ocak 2011		Yeni çıkarılan		İtfa edilen		31 Mart 2011	
	Adet	Nominal TL	Adet	Nominal TL	Adet	Nominal TL	Adet	Nominal TL
Ödenmiş	8.000.000.000	80.000.000	-	-	-	-	8.000.000.000	80.000.000
Toplam								

	1 Ocak 2010		Yeni çıkarılan		İtfa edilen		31 Aralık 2010	
	Adet	Nominal TL	Adet	Nominal TL	Adet	Nominal TL	Adet	Nominal TL
Ödenmiş	8.000.000.000	80.000.000	-	-	-	-	8.000.000.000	80.000.000
Toplam	8.000.000.000	80.000.000	-	-	-	-	8.000.000.000	80.000.000

Diğer Yedekler:

31 Mart 2011 - 31 Aralık 2010 tarihleri itibarıyla Sermayeye Ekleneyecek Satış Karları altında sınıflandırılan 18.811.781 TL, Grup'un 2007 yılı içerisinde satmış olduğu iştirak satış karından oluşmaktadır.

16. Diğer Yedekler ve İsteğe Bağlı Katılımın Sermaye Bileşeni

Özsermaye içerisinde yer alan diğer yedekler ile ilgili bilgi 15 no'lu dipnotta yer almaktadır.

**31 MART 2011 TARİHİ İTİBARIYLA KONSOLİDE
FİNANSAL TABLOLARA İLİŞKİN AÇIKLAYICI DİPNOTLAR (DEVAMI)**
(Para birimi aksi belirtilmedikçe Türk Lirası ("TL") olarak gösterilmiştir.)

17. Sigorta Borçları ve Reasürans Varlıkları

17.1 Grup'un hayat ve hayat dışı dallar için tesis etmesi gereken teminat tutarları ile varlıklar itibariyle hayat ve hayat dışı dallara göre tesis edilmiş teminat tutarları:

	31 Mart 2011	
	Hayat	Hayat dışı
Tesis edilmesi gereken teminat tutarı (*)	499.822.094	78.005.862
Tesis edilen teminat tutarı	554.091.498	78.606.990
	31 Aralık 2010	
	Hayat	Hayat dışı
Tesis edilmesi gereken teminat tutarı (*)	508.352.975	72.458.832
Tesis edilen teminat tutarı	541.021.498	77.121.090

(*) Sigortacılık Kanunu'na istinaden çıkarılan ve 7 Ağustos 2007 tarih ve 26606 sayılı Resmi Gazetede yayımlanan "Sigorta ve Reasürans ile Emeklilik Şirketlerinin Mali Bünyelerine İlişkin Yönetmeliğinin 4. maddesi gereğince, sigorta şirketleri ile hayat ve ferdi kaza branşında faaliyet gösteren emeklilik şirketleri, sermaye yeterliliği hesabı sırasında bulunan gerekli özsermaye miktarının üçte birine denk düşen Minimum Garanti Fonu tutarını sermaye yeterliliği hesabı döneminde teminat olarak tesis etmekle yükümlü kılınmıştır. Aynı yönetmeliğin 7.maddesi gereğince, Grup 30 Temmuz 2010 tarihi itibariyle eksik kalan teminat tutarı için 9.750.000 TL nominal değerli menkul kıymeti Hazine Müsteşarlığı lehine bloke etmiştir.

17.2 Grup'un hayat poliçe adetleri, ile dönem içinde giren, ayrılan hayat ve mevcut hayat sigortalılarının adet ve matematik karşılıkları:

	31 Mart 2011	
	Sigortalı Sayısı	Matematik Karşılıklar
Geçen dönemden devreden	1.153.278	496.382.238
Matematik karşılıklardaki artış	-	13.113.344
Birikimli poliçeler	2	3.096
Birikimsiz poliçeler	281.527	15.931.080
Dönem içinde giren	281.529	29.047.520
Birikimli poliçeler	(3.467)	(32.974.950)
Birikimsiz poliçeler	(124.946)	(380.151)
Dönem içinde ayrılan	(128.413)	(33.355.101)
Genel toplam	1.306.861	492.074.657)
	31 Aralık 2010	
	Sigortalı Sayısı	Matematik Karşılıklar
Geçen dönemden devreden	797.014	512.507.045
Matematik karşılıklardaki artış	-	53.726.153
Birikimli poliçeler	9	38.057
Birikimsiz poliçeler	717.319	23.325.866
Dönem içinde giren	717.328	77.090.076
Birikimli poliçeler	(9.506)	(92.219.091)
Birikimsiz poliçeler	(353.022)	(995.792)
Dönem içinde ayrılan	(362.528)	(93.214.883)
Genel toplam	1.151.814	496.382.238

YAPI KREDİ SİGORTA A.Ş.

31 MART 2011 TARİHİ İTİBARIYLA KONSOLİDE FİNANSAL TABLOLARA İLİŞKİN AÇIKLAYICI DİPNOTLAR (DEVAMI) (Para birimi aksi belirtilmedikçe Türk Lirası ("TL") olarak gösterilmiştir.)

17. Sigorta Borçları ve Reasürans Varlıkları (Devamı)

17.3 Hayat dışı sigortalara dallar itibarıyla verilen sigorta teminatı tutarı:

4 no'lu dipnotta açıklanmıştır.

17.4 Grubun kurduğu emeklilik yatırım fonları ve birim fiyatları:

Emeklilik Yatırım Fonları	31 Mart 2011	31 Aralık 2010
Yapı Kredi Emeklilik A.Ş. Gelir Amaçlı Kamu Borçlanma Araçları Emeklilik Yatırım Fonu-YEK	0.036215	0.036420
Yapı Kredi Emeklilik A.Ş. Para Piyasası Likit Kamu Emeklilik Yatırım Fonu-YEP	0.026533	0.026240
Yapı Kredi Emeklilik A.Ş. Gelir Amaçlı Kamu Dış Borçlanma Araçları Emeklilik Yatırım Fonu-YGD	0.021332	0.021655
Yapı Kredi Emeklilik A.Ş. Büyüme Amaçlı Hisse Senedi Emeklilik Yatırım Fonu-YEH	0.052028	0.053707
Yapı Kredi Emeklilik A.Ş. Esnek Emeklilik Yatırım Fonu-YEE	0.039212	0.039430
Yapı Kredi Emeklilik A.Ş. Gelir Amaçlı Uluslararası Karma Emeklilik Yatırım Fonu-YEU	0.013452	0.013075
Yapı Kredi Emeklilik A.Ş. Esnek (Döviz) Grup Emeklilik Yatırım Fonu-YEY	0.015268	0.015428
Yapı Kredi Emeklilik A.Ş. Esnek (Türk Lirası) Grup Emeklilik Yatırım Fonu-YTL	0.035391	0.035633
Yapı Kredi Emeklilik A.Ş. Para Piyasası Emanet Likit Karma Emeklilik Yatırım Fonu-YEL	0.020728	0.020542
Yapı Kredi Emeklilik A.Ş. Gelir Amaçlı Kamu Dış Borçlanma Araçları Emeklilik Yatırım Fonu (Euro)-YGE	0.013524	0.012991
Yapı Kredi Emeklilik A.Ş. Gelir Amaçlı Kamu Borçlanma Grup Tahvil Bono Fonu-YEB	0.015094	0.015146
Yapı Kredi Emeklilik A.S. Büyüme Amaçlı Esnek Emeklilik Yatırım Fonu-YEN	0.010406	0.010414

17.5 Portföydeki katılım belgeleri ve dolaşımdaki katılım belgeleri adet ve tutar:

	31 Mart 2011	
	Adet	Tutar
Dolaşımdaki katılım belgeleri	62.062.355.831	1.933.069.809
Portföydeki katılım belgeleri	-	-
31 Aralık 2010		
	Adet	Tutar
Dolaşımdaki katılım belgeleri	57.968.957.639	1.860.834.605
Portföydeki katılım belgeleri	-	-

17.6 Dönem içinde giren, ayrılan, iptal edilen ve mevcut bireysel emeklilik ve grup emeklilik katılımcılarının adetçe portföy tutarları:

	31 Mart 2011	
	Sözleşme Sayısı	Fon Büyüklüğü
Bireysel	5.632	16.787.042
Grup	5.371	5.034.168
Dönem içinde giren	11.003	21.821.210
Bireysel	7.006	51.683.685
Grup	2.476	13.282.640
Dönem içinde iptal edilen	9.482	64.966.325
Bireysel	238.403	1.483.497.169
Grup	75.840	449.572.640
Mevcut	314.243	1.933.069.809

YAPI KREDİ SİGORTA A.Ş.**31 MART 2011 TARİHİ İTİBARIYLA KONSOLİDE
FİNANSAL TABLOLARA İLİŞKİN AÇIKLAYICI DİPNOTLAR (DEVAMI)**
(Para birimi aksi belirtilmedikçe Türk Lirası ("TL") olarak gösterilmiştir.)**17. Sigorta Borçları ve Reasürans Varlıkları (Devamı)**

	31 Aralık 2010	
	Sözleşme Sayısı	Fon Büyüklüğü
Bireysel	35.712	161.890.903
Grup	20.638	33.474.398
Dönem içinde giren	56.350	195.365.301
Bireysel	28.170	161.666.868
Grup	17.607	54.453.773
Dönem içinde iptal edilen	45.777	216.120.641
Bireysel	240.185	1.440.738.614
Grup	72.537	420.095.991
Mevcut	312.722	1.860.834.605

17.7 Kar paylı hayat sigortalarında kar payının hesaplanmasında kullanılan değerlendirme yöntemleri:

Yatırım Çeşidi	Değerleme Yöntemi
Devlet Tahvilleri/Hazine Bonoları	Borsa Rayici / İç verim oranı
Eurobondlar	İç verim oranı
Repo ve TL/Yabancı Para Mevduat	Günlük basit faiz hesabı
Yatırım Fonu	Açıklanan birim pay değeri
Hisse Senedi	İMKB 2. seans son beş günün ağırlıklı ortalama değeri

17.8 Dönem içinde yeni giren bireysel emeklilik katılımcılarının adet ile brüt ve net katılım paylarının bireysel ve kurumsal olarak dağılımları:

	1 Ocak - 31 Mart 2011		
	Sözleşme Sayısı	Brüt Katılım Payı	Net Katılım Payı
Bireysel	5.632	18.898.093	18.688.503
Kurumsal	5.371	5.530.512	5.516.190
Toplam	11.003	24.428.605	24.204.693

	1 Ocak - 31 Aralık 2010		
	Sözleşme Sayısı	Brüt Katılım Payı	Net Katılım Payı
Bireysel	35.712	162.421.398	159.490.472
Kurumsal	20.638	32.467.407	32.273.946
Toplam	56.350	194.888.805	191.764.418

YAPI KREDİ SİGORTA A.Ş.

31 MART 2011 TARİHİ İTİBARIYLA KONSOLİDE
FİNANSAL TABLOLARA İLİŞKİN AÇIKLAYICI DİPNOTLAR (DEVAMI)
(Para birimi aksi belirtilmedikçe Türk Lirası ("TL") olarak gösterilmiştir.)

17. Sigorta Borçları ve Reasürans Varlıkları (Devamı)

17.9 Dönem içinde başka şirketten gelen bireysel emeklilik katılımcılarının adet ile brüt ve net katılım paylarının bireysel ve kurumsal olarak dağılımları:

	1 Ocak - 31 Mart 2011		
	Sözleşme Sayısı	Brüt Katılım Payı	Net Katılım Payı
Kurumsal	29	567.202	567.534
Bireysel	55	733.856	733.809
Toplam	84	1.301.558	1.301.343

	1 Ocak - 31 Aralık 2010		
	Sözleşme Sayısı	Brüt Katılım Payı	Net Katılım Payı
Kurumsal	112	2.164.794	2.161.011
Bireysel	225	3.359.552	3.359.183
Toplam	337	5.524.346	5.520.194

17.10 Dönem içinde grubun hayat portföyünden bireysel emekliliğe geçen bireysel emeklilik katılımcılarının adet ile brüt ve net katılım paylarının bireysel ve kurumsal olarak dağılımları: Yoktur (31 Aralık 2010: Yoktur).

17.11 Dönem içinde grubun portföyünden ayrılan başka şirkete geçen veya başka şirkete geçmeyen her ikisi birlikte bireysel emeklilik katılımcılarının adet ile brüt ve net katılım paylarının bireysel ve kurumsal olarak dağılımları:

	1 Ocak - 31 Mart 2011		
	Sözleşme Sayısı	Brüt Katılım Payı	Net Katılım Payı
Bireysel	7.006	43.817.925	41.438.018
Kurumsal	2.476	10.407.066	10.312.215
Toplam	9.482	54.224.991	51.750.233

	1 Ocak - 31 Aralık 2010		
	Sözleşme Sayısı	Brüt Katılım Payı	Net Katılım Payı
Bireysel	28.170	139.333.931	131.309.573
Kurumsal	17.607	44.632.374	44.360.822
Toplam	45.777	183.966.305	175.670.395

YAPI KREDİ SİGORTA A.Ş.**31 MART 2011 TARİHİ İTİBARIYLA KONSOLİDE
FİNANSAL TABLOLARA İLİŞKİN AÇIKLAYICI DİPNOTLAR (DEVAMI)**
(Para birimi aksi belirtilmedikçe Türk Lirası ("TL") olarak gösterilmiştir.)**17. Sigorta Borçları ve Reasürans Varlıkları (Devamı)****17.12 Dönem içinde yeni giren hayat sigortalıların adet ile brüt ve net prim tutarları ferdi ve grup olarak dağılımları:**

Grup'un dönem içinde yeni giren birikimli hayat sigortalısı bulunmamaktadır (31 Aralık 2010: Yoktur)

17.13 Dönem içinde portföyden ayrılan hayat sigortalıların adet ile brüt ve net prim tutarları matematik karşılıklarının tutarlarının ferdi ve grup olarak dağılımları:

	1 Ocak - 31 Mart 2011			
	Sözleşme Sayısı (*)	Brüt Prim	Net Prim	Matematik Karşılık
Ferdi	3.420	253.277	126.897	31.520.849
Grup	44	4.105	3.260	1.454.101
Toplam	3.464	257.382	130.157	32.974.950

	1 Ocak - 31 Aralık 2010			
	Sözleşme Sayısı (*)	Brüt Prim	Net Prim	Matematik Karşılık
Ferdi	9.365	3.475.861	2.400.419	89.094.790
Grup	141	81.247	72.450	3.124.301
Toplam	9.506	3.557.108	2.472.869	92.219.091

(*) Sadece birikimli poliçeler dikkate alınmıştır.

(**) ABD Doları ve Euro poliçeler 31 Aralık 2010 ve 2009 tarihlerindeki Merkez Bankası kurları ile TL'ye çevrilmiştir.

17.14 Dönem içinde hayat sigortalılarına kar payı dağıtım oranı:

	1 Ocak - 31 Mart 2011	1 Ocak - 31 Aralık 2010
TL	%1.30	%10.55
ABD Doları	%1.86	%7.17
Euro	%1.14	%5.03

17.15 Sigorta sözleşmelerinden kaynaklanan yükümlülükler ile ilgili diğer gerekli açıklamalar:**Hayat matematik karşılıkları**

	2011	2010
Dönem başı - 1 Ocak	496.382.238	512.507.045
Birikimli poliçelerden elde edilen primler	10.941.680	41.568.800
Yatırım gelirleri	12.355.037	38.642.340
İştira ve vade gelimi ödemeleri	(31.814.560)	(92.219.091)
Risk primleri	(1.148.783)	(4.337.502)
Komisyon gideri	(2.661.050)	(4.351.403)
Şarjmanlar	(735.659)	(3.410.019)
Birikimsiz poliçelerin matematik karşılığındaki değişim	8.755.754	7.982.068
Dönem sonu - 31 Mart	492.074.657	496.382.238

YAPI KREDİ SİGORTA A.Ş.**31 MART 2011 TARİHİ İTİBARIYLA KONSOLİDE
FİNANSAL TABLOLARA İLİŞKİN AÇIKLAYICI DİPNOTLAR (DEVAMI)**
(Para birimi aksi belirtilmedikçe Türk Lirası ("TL") olarak gösterilmiştir.)**17. Sigorta Borçları ve Reasürans Varlıkları (Devamı)**

Yabancı para ile ifade edilen hayat matematik karşılıkları aşağıdaki gibidir:

31 Mart 2011			
Döviz Cinsi	Döviz Tutarı	Kur (*)	Tutar TL
ABD Doları	136.291.664	1,5490	211.120.934
Euro	23.921.489	2,1835	52.232.047
			263.352.981

31 Aralık 2010			
Döviz Cinsi	Döviz Tutarı	Kur (*)	Tutar TL
ABD Doları	144.672.198	1,5467	223.760.299
Euro	24.409.914	2,0510	50.065.950
			273.826.249

(*) Kullanılan kurlar ürünlere göre farklılık göstermekte olduğundan ortalama kurlar gösterilmiştir.

Muallak hasar ve tazminat karşılığı:

	31 Mart 2011		
	Brüt	Reasürans payı	Net
Dönem başı - 1 Ocak	194.616.059	(76.489.030)	118.127.029
Ödenen hasar	(69.816.389)	4.818.694	(64.997.695)
Artış	65.246.898	(19.117.139)	46.129.759
- Cari dönem muallakları	55.838.986	(20.474.644)	35.364.342
- Geçmiş yıllar muallakları	9.407.912	1.357.505	10.765.417
Dönem sonu rapor edilen hasarlar	190.146.568	(90.787.475)	90.259.093
Gerçekleşmiş ancak rapor edilmemiş hasarlar (*)	34.779.375	(10.129.682)	24.649.693
Muallak hasar yeterlilik karşılığı (*)	27.173	(1.077)	26.096
Toplam	224.853.116	(100.918.234)	123.934.882

	31 Aralık 2010		
	Brüt	Reasürans payı	Net
Dönem başı - 1 Ocak	122.070.258	(53.732.151)	68.338.107
Ödenen hasar	(47.351.978)	15.589.602	(31.762.376)
Artış	86.827.253	(29.162.230)	57.665.023
- Cari dönem muallakları	83.885.719	(35.447.662)	48.438.057
- Geçmiş yıllar muallakları	2.941.534	6.285.432	9.226.966
Dönem sonu rapor edilen hasarlar	161.545.533	(67.304.779)	94.240.754
Gerçekleşmiş ancak rapor edilmemiş hasarlar (*)	35.873.459	(9.845.759)	26.027.700
Muallak hasar yeterlilik karşılığı (*)	4.355	(233)	4.122
Toplam	197.423.347	(77.150.771)	120.272.576

(*) Söz konusu tutarlar brüt ve net olarak hesaplanmakta ve kayıtlara yansıtılmaktadır.

YAPI KREDİ SİGORTA A.Ş.**31 MART 2011 TARİHİ İTİBARIYLA KONSOLİDE
FİNANSAL TABLOLARA İLİŞKİN AÇIKLAYICI DİPNOTLAR (DEVAMI)**
(Para birimi aksi belirtilmedikçe Türk Lirası ("TL") olarak gösterilmiştir.)**17. Sigorta Borçları ve Reasürans Varlıkları (Devamı)*****Kazanılmamış primler karşılığı:***

	31 Mart 2011		
	Brüt	Reasürans payı	Net
Dönem başı - 1 Ocak	380.775.354	(56.265.513)	324.509.841
Net değişim	35.456.242	(28.282.754)	7.173.488
Dönem sonu	416.231.596	(84.548.267)	331.683.329
	31 Aralık 2010		
	Brüt	Reasürans payı	Net
Dönem başı - 1 Ocak	312.386.531	(55.008.665)	257.377.866
Net değişim	68.389.948	(1.256.849)	67.133.099
Dönem sonu	380.776.479	(56.265.514)	324.510.965

31 Mart 2011 tarihi itibarıyla ertelenmiş komisyon gelirleri ve ertelenmiş komisyon giderleri sırasıyla 14.552.547 TL (31 Aralık 2010: 10.751.862 TL) ve 52.765.307 TL (31 Aralık 2010: 47.204.254 TL) olup bilançoda gelecek aylara ait gelirler ve gelecek aylara ait giderler hesap kalemleri altında yer almaktadır.

Devam eden riskler karşılığı (*):

	31 Mart 2011		
	Brüt	Reasürans payı	Net
Dönem başı - 1 Ocak	324.755	-	324.755
Net değişim	37.159	-	37.159
Dönem sonu	361.914	-	361.914
	31 Aralık 2010		
	Brüt	Reasürans payı	Net
Dönem başı - 1 Ocak	7.129.778	-	7.129.778
Net değişim	(6.805.022)	-	(6.805.022)
Dönem sonu	324.756	-	324.756

Dengeleme karşılığı (*):

	31 Mart 2011		
	Brüt	Reasürans payı	Net
Dönem başı - 1 Ocak	7.423.016	-	7.423.016
Net değişim	1.007.656	-	1.007.656
Dönem sonu	8.430.672	-	8.430.672
	31 Aralık 2010		
	Brüt	Reasürans payı	Net
Dönem başı - 1 Ocak	4.027.283	-	4.027.283
Net değişim	3.395.733	-	3.395.733
Dönem sonu	7.423.016	-	7.423.016

(*) Söz konusu karşılıklar 2.24 no'lu dipnotta açıklandığı üzere net olarak hesaplanmaktadır.

YAPI KREDİ SİGORTA A.Ş.**31 MART 2011 TARİHİ İTİBARIYLA KONSOLİDE
FİNANSAL TABLOLARA İLİŞKİN AÇIKLAYICI DİPNOTLAR (DEVAMI)**
(Para birimi aksi belirtilmedikçe Türk Lirası ("TL") olarak gösterilmiştir.)**17. Sigorta Borçları ve Reasürans Varlıkları (Devamı)**

Yabancı para ile ifade edilen ve ihbarı yapılmış muallak hasar ve tazminat karşılıkları aşağıdaki gibidir:

Döviz Cinsi	31 Mart 2011		
	Döviz Tutarı	Kur	Tutar TL
Euro	4.983.614	2,1920	10.924.114
ABD Doları	2.803.910	1,5544	4.358.261
GBP	3.555	2,4976	8.879
JAPON Yeni	29.000	0,0187	543
FRF	-	-	-
CHF	1.720	1,6827	2.902
DEM	-	-	-
DKK	-	-	-
			15.294.699

Döviz Cinsi	31 Aralık 2010		
	Döviz Tutarı	Kur	Tutar TL
Euro	3.544.724	2,0521	7.274.128
ABD Doları	2.996.665	1,5468	4.635.241
GBP	5.447	2,4010	13.078
JAPON Yeni	-	-	-
FRF	11.423	0,3138	3.585
CHF	555	1,6541	918
DEM	3.256	1,05275	3.428
DKK	5.764	0,2762	1.592
			11.931.970

İkramiye ve indirimler karşılığı:

	2011		
	Brüt	Reasürans payı	Net
Dönem başı - 1 Ocak	751.671	-	751.671
Net değişim	(537.303)	-	(537.303)
Dönem sonu - 31 Mart	214.368	-	214.368

İkramiye ve indirimler karşılığı:

	2010		
	Brüt	Reasürans payı	Net
Dönem başı - 1 Ocak	1.031.544	-	1.031.544
Net değişim	(279.873)	-	(279.873)
Dönem sonu - 31 Aralık	751.671	-	751.671

Diğer uzun vadeli teknik karşılıklar:

Satılmaya hazır finansal varlıkların gerçeğe uygun değerlerindeki değişikliklerden kaynaklanan gerçekleşmemiş kar ve zararların Grup'a ait olmayan kısmı "Diğer uzun vadeli teknik karşılıklar" altında muhasebeleştirilir (2.8 ve 47.1 no'lu dipnotlar).

Diğer uzun vadeli teknik karşılıkların dönem içindeki hareketleri aşağıdaki gibidir:

	2011	2010
	Dönem başı - 1 Ocak	32.526.080
Gerçeğe uygun değer artışı/(azalışı)	(7.864.108)	12.129.108
Satılan veya itfa olan finansal varlıklardan kaynaklanan çıkışlar	(11.536)	(2.928.689)
Dönem sonu - 31 Mart	24.650.435	32.526.080

YAPI KREDİ SİGORTA A.Ş.

**31 MART 2011 TARİHİ İTİBARIYLA KONSOLİDE
FİNANSAL TABLOLARA İLİŞKİN AÇIKLAYICI DİPNOTLAR (DEVAMI)**
(Para birimi aksi belirtilmedikçe Türk Lirası ("TL") olarak gösterilmiştir.)

17. Sigorta Borçları ve Reasürans Varlıkları (Devamı)

Dengeleme karşılığı:

	2011		
	Brüt	Reasürans payı	Net
Dönem başı - 1 Ocak	941.404	-	941.404
Net değişim	288.704	-	288.704
Dönem sonu - 31 Mart	1.230.108		1.230.108

İkramiye ve indirimler karşılığı:

	2010		
	Brüt	Reasürans payı	Net
Dönem başı - 1 Ocak	300.401	-	300.401
Net değişim	(93.355)	-	(93.355)
Dönem sonu - 31 Aralık	(393.756)		393.756

YAPI KREDİ SİGORTA A.Ş.

31 MART 2011 TARİHİ İTİBARIYLA KONSOLİDE FİNANSAL TABLOLARA İLİŞKİN AÇIKLAYICI DİPNOTLAR (DEVAMI)

(Para birimi aksi belirtilmedikçe Türk Lirası ("TL") olarak gösterilmiştir.)

17. Sigorta Borçları ve Reasürans Varlıkları (Devamı)

Grup Teknik Karşılıklar Yönetmeliği'ne uygun olarak hasar gelişim tablosunu ödenen hasarları dikkate alarak takip etmektedir.

31 Mart 2011 tarihi itibarıyla hasar gelişim tablosu:

Kaza yılı	1 Nisan 2004 31 Mart 2005	1 Nisan 2005 - 31 Mart 2006	1 Nisan 2006 - 31 Mart 2007	1 Nisan 2007 - 31 Mart 2008	1 Nisan 2008 - 31 Mart 2009	1 Nisan 2009 - 31 Mart 2010	1 Nisan 2010 - 31 Mart 2011	Toplam Ödenen Hasar
Kaza döneminde yapılan ödeme	341.814.116	459.084.839	591.769.962	471.223.441	551.478.145	536.109.482	600.135.889	3.551.615.874
1 yıl sonra	12.802.937	17.624.521	17.406.595	14.681.154	6.835.176	8.851.621	-	78.202.004
2 yıl sonra	2.243.676	4.003.608	3.374.811	1.582.892	1.597.635	-	-	12.802.622
3 yıl sonra	2.972.720	3.381.373	2.019.245	1.397.655	-	-	-	9.770.993
4 yıl sonra	1.015.777	(4.230.746)	2.323.709	-	-	-	-	(891.260)
5 yıl sonra	987.567	1.366.385	-	-	-	-	-	2.353.952
6 yıl sonra	393.367	-	-	-	-	-	-	393.367
Toplam ödenen net hasar	362.230.160	481.229.980	616.894.322	488.885.142	559.910.956	544.961.103	600.135.889	3.654.247.552
Bugüne kadar ödenen hasar tutarları	(270.597.866)	(338.624.884)	(378.782.480)	(385.948.758)	(404.534.174)	(424.615.313)	(444.280.497)	(2.647.383.971)
İlgili yıla ait brüt muallak Hasar tutarları	3.927.026	5.834.714	8.523.051	7.856.481	8.506.626	11.146.875	61.965.307	107.760.080
Büyük hasar eliminasyonu								52.388.903
2004 öncesi muallaklar								12.253.735
Endirekt muallak hasar								4.721.885
Hayat Branşı net muallak hasar								10.890.614
Brüt AZMM ek karşılık								32.171.692
Reasürans payı (karşılıklar dahil)								(96.252.028)
Net muallak hasar tutarı								123.934.882

Teknik Karşılıklar Yönetmeliği uyarınca, aktüeryal zincirleme merdiven yöntemi ile bulunan tutar, branşların toplamı itibarıyla kıyaslanır ve hangi tutar daha büyük ise bu yöntemin her bir branşına ilişkin tutarları gerçekleşmiş ancak rapor edilmemiş tutar olarak finansal tablolara yansıtılır. 31 Mart 2011 tarihi itibarıyla 24.649.693 TL tutarında gerçekleşmiş ancak rapor edilmemiş hasar karşılığı hesaplanmıştır.

YAPI KREDİ SİGORTA A.Ş.**31 MART 2011 TARİHİ İTİBARIYLA KONSOLİDE
FİNANSAL TABLOLARA İLİŞKİN AÇIKLAYICI DİPNOTLAR (DEVAMI)**
(Para birimi aksi belirtilmedikçe Türk Lirası ("TL") olarak gösterilmiştir.)**18. Yatırım Anlaşması Yükümlülükleri**

Yoktur (31 Aralık 2010: Yoktur).

19. Ticari ve Diğer Borçlar, Ertelenmiş Gelirler

	31 Mart 2011	31 Aralık 2010
Emeklilik faaliyetlerinden borçlar	1.968.069.416	1.893.282.504
Diğer esas faaliyetlerden borçlar (47.1 no'lu dipnot)	46.434.280	41.276.404
Sigortacılık faaliyetlerinden borçlar	19.330.896	24.617.774
Reasürans faaliyetlerinden borçlar	44.497.835	24.601.085
Ertelenmiş komisyon gelirler	14.552.547	10.929.569
Diğer çeşitli borçlar (47.1 no'lu dipnot)	9.979.456	12.906.656
Diğer ertelenmiş gelirler	79.455	160.941
Toplam	2.102.943.885	2.007.774.933

İlişkili taraf bakiyeleri 45 no'lu dipnotta açıklanmıştır.

Yabancı para ile ifade edilen borçlar aşağıdaki gibidir:

Döviz Cinsi	31 Mart 2011		
	Döviz Tutarı	Kur (*)	Tutar TL
Euro	5.918.023	2,1921	12.972.898
ABD Doları	3.249.978	1,5558	5.056.316
DKK	1.897	0,2939	558
GBP	343	2,4975	857
			18.030.629
Döviz Cinsi	31 Aralık 2010		
	Döviz Tutarı	Kur (*)	Tutar TL
ABD Doları	502.116	1,5481	777.313
Euro	10.590	2,0491	21.700
FRF	35.915	0,3139	11.270
GBP	3.094	2,4011	7.429
			817.712

(*) Kullanılan kurlar ürünlere göre farklılık göstermekte olduğundan ortalama kurlar gösterilmiştir.

20. Krediler

Yoktur (31 Aralık 2010: Yoktur).

21. Ertelenmiş Gelir Vergisi

Grup ertelenen gelir vergisi varlık ve yükümlülüklerini, bilanço kalemlerinde bu konsolide finansal tablolar ve Vergi Usul Kanunu arasındaki farklı değerlendirmelerin sonucunda ortaya çıkan geçici farkların etkilerini dikkate alarak hesaplamaktadır.

İleriki dönemlerde gerçekleşecek geçici farklar üzerinden yükümlülük metoduna göre hesaplanan ertelenen vergi varlıkları ve yükümlülükleri için uygulanan oran %20'dir.

YAPI KREDİ SİGORTA A.Ş.**31 MART 2011 TARİHİ İTİBARIYLA KONSOLİDE
FİNANSAL TABLOLARA İLİŞKİN AÇIKLAYICI DİPNOTLAR (DEVAMI)**
(Para birimi aksi belirtilmedikçe Türk Lirası ("TL") olarak gösterilmiştir.)**21. Ertelenmiş Gelir Vergisi (Devamı)**

31 Aralık 2010 ve 31 Aralık 2009 tarihleri itibarıyla birikmiş geçici farklar ve ertelenen vergi varlık ve yükümlülüklerinin yürürlükteki vergi oranları kullanılarak hazırlanan dökümü aşağıdaki gibidir:

	Geçici zamanlama farkları		Ertelenmiş vergi varlıkları/(yükümlülükleri)	
	31 Mart 2011	31 Aralık 2010	31 Mart 2011	31 Aralık 2010
Ertelenen vergi varlıkları				
Emeklilik sözleşmelerinden devamlılık ödülü	6.245.332	6.032.045	1.249.068	1.206.411
Personel prim ve komisyon karşılığı	2.665.270	7.914.665	533.054	1.582.933
Kıdem tazminatı karşılığı	7.981.524	8.436.611	1.596.305	1.687.320
Dava karşılıkları	2.380.625	3.008.257	476.125	601.651
Aracılardan ve sigortalılardan alacaklar karşılığı	1.574.222	1.751.387	314.844	350.277
Personel izin karşılığı	2.743.836	2.647.147	548.767	529.429
Devam eden riskler karşılığı	361.914	324.756	72.383	64.951
Sabit kıymet amortisman farkı	769.864	715.688	153.973	143.138
Faturası gelmeyen gider karşılık	803.614	552.115	160.723	110.423
Aktüeryal zincirleme merdiven metodu karşılığı	12.130.710	19.927.576	2.426.142	3.985.515
Asistans prim ertelenmesi	2.240.854	2.887.052	448.171	577.410
Gider karşılıkları	5.533.989	3.398.105	1.106.798	679.621
Rücu	2.752.459	4.582.439	550.492	916.488
Dengeleme karşılığı	6.731.174	4.746.503	1.346.235	949.301
Diğer	1.494.564	433.458	298.913	86.692
Peşin Komisyon Ödemesi	2.588.659	-	517.732	-
Mali Zarar	10.016.890	-	2.003.377	-
Toplam ertelenen vergi varlıkları	69.015.500	67.357.802	13.803.102	13.471.560
Ertelenen vergi yükümlülükleri				
Ertelenen emeklilik branşı üretim giderleri	(4.557.612)	(4.530.752)	(911.522)	(906.150)
Maddi varlıkların kayıtlı değerleri ile vergi matrahları arasındaki net fark	(2.932.938)	(3.093.686)	(586.588)	(618.737)
Dengeleme karşılığı	-	-	-	-
Reeskont karşılığı	(2.300.895)	(2.536.442)	(460.179)	(507.288)
Diğer gelir karşılıkları	(221.930)	(2.731)	(44.386)	(546)
Eurobond değerlendirme farkı	(1.269.045)	(1.630.078)	(253.809)	(326.016)
Toplam ertelenen vergi yükümlülükleri	(11.282.420)	(11.793.689)	(2.256.484)	(2.358.737)
Net ertelenen vergi varlıkları (35 no'lu dipnot)	57.733.080	55.564.113	1.599.275	11.112.823

YAPI KREDİ SİGORTA A.Ş.

31 MART 2011 TARİHİ İTİBARIYLA KONSOLİDE FİNANSAL TABLOLARA İLİŞKİN AÇIKLAYICI DİPNOTLAR (DEVAMI) (Para birimi aksi belirtilmedikçe Türk Lirası ("TL") olarak gösterilmiştir.)

21. Ertelenmiş Gelir Vergisi (Devamı)

Ertelenen vergi varlıklarının 31 Aralık tarihi itibarıyla dönem içindeki hareketleri aşağıdaki gibidir:

		2011	2010
Dönem başı - 1 Ocak	11.112.823	8.528.726	
Ertelenen vergi geliri	402.639	2.614.593	
Satılmaya hazır finansal varlıklar değer artışı nedeniyle		31.154	
Özkaynak içinde muhasebeleştirilen ertelenmiş vergi varlığı		-(30.496)	
Dönem sonu(35 no'lu dipnot)	11.546.616	11.112.823	

22. Emeklilik Sosyal Yardım Yükümlülükleri

	31 Mart 2011	31 Aralık 2010
Kıdem tazminatı karşılığı	7.981.524	8.436.611
	7.981.524	8.436.611

Türk İş Kanunu'na göre, Grup bir senesini doldurmuş olan ve Grup'la ilişkisi kesilen veya emekli olan 25 hizmet (kadınlarda 20) yılını dolduran ve emekliliğini kazanan (kadınlar için 58 yaşında, erkekler için 60 yaşında), askere çağrılan veya vefat eden personeli için kıdem tazminatı ödemekle mükelleftir. 23 Mayıs 2002 tarihindeki mevzuat değişikliğinden sonra emeklilikten önceki hizmet süresine ilişkin bazı geçiş süreci maddeleri çıkartılmıştır.

Ödenecek tazminat her hizmet yılı için bir aylık maaş kadardır ve bu tutar 31 Mart 2011 tarihi itibarıyla 2.623,23 TL TL (31 Aralık 2010: 2.517,01 TL) ile sınırlandırılmıştır.

Kıdem tazminatı yükümlülüğü yasal olarak herhangi bir fonlamaya tabi değildir ve herhangi bir fonlama şartı bulunmamaktadır.

Kıdem tazminatı karşılığı çalışanların emekliliği halinde ödenmesi gereken muhtemel yükümlülüğün bugünkü değerinin tahminiyle hesaplanır.

TMS 19, Grup'un kıdem tazminatı karşılığını tahmin etmek için aktüer değerlendirme yöntemlerinin geliştirilmesini öngörmektedir. Buna göre toplam yükümlülüğün hesaplanmasında aşağıda yer alan aktüer öngörüler kullanılmıştır:

	31 Mart 2011	31 Aralık 2010
<i>İskonto oranı (%)</i>	4,66	4,66
<i>Emeklilik olasılığının tahmini için devir hızı oranı (%)</i>	94,60	94,71

Temel varsayım, her yıllık hizmet için belirlenen tavan karşılığının enflasyon ile orantılı olarak artmasıdır. Böylece uygulanan iskonto oranı enflasyonun beklenen etkilerinden arındırılmış gerçek oranı gösterir. Grup'un kıdem tazminatı karşılığı, kıdem tazminatı tavanı her altı ayda bir ayarlandığı için, 1 Ocak 2011 tarihinden itibaren geçerli olan 2.623,23 TL üzerinden hesaplanmaktadır.

YAPI KREDİ SİGORTA A.Ş.**31 MART 2011 TARİHİ İTİBARIYLA KONSOLİDE
FİNANSAL TABLOLARA İLİŞKİN AÇIKLAYICI DİPNOTLAR (DEVAMI)**
(Para birimi aksi belirtilmedikçe Türk Lirası ("TL") olarak gösterilmiştir.)**22. Emeklilik Sosyal Yardım Yükümlülükleri (Devamı)**

Kıdem tazminatı karşılığının dönem içindeki hareketleri aşağıdaki gibidir:

		2011	2010
Dönem başı - 1 Ocak	8.436.611	7.193.835	
Dönem içinde ödenen (33 no'lu dipnot)		(854.460)	(1.943.025)
Cari dönemde ayrılan karşılık tutarı		399.373	3.185.801
Dönem sonu - 31 Mart		7.981.524	8.436.611

23. Diğer Yükümlülükler ve Masraf Karşılıkları

Pasifte yer almayan taahhütler 43 no'lu dipnotta açıklanmıştır.

Alınan garanti ve teminatlar 12.3 no'lu dipnotta açıklanmıştır.

Bilançoda gider tahakkukları altında sınıflandırılan karşılıkların detayı aşağıda yer almaktadır:

	31 Mart 2011	31 Aralık 2010
Personel primleri karşılığı	3.312.731	8.280.355
Faturası beklenen pazarlama ve genel yönetim giderleri karşılığı	813.237	552.114
Satış personeli prim tahakkuku	955.500	883.000
Diğer	2.615.044	1.921.625
Toplam	7.696.512	11.637.094

24. Net Sigorta Prim Geliri

Yazılan primlerin dağılımı aşağıdaki gibidir:

	Brüt	1 Ocak - 31 Mart 2011	
		Reasürans payı	Net
Hastalık/Sağlık	86.289.455	(777.008)	85.512.447
Hayat	43.276.540	(5.009.730)	38.266.810
Kara Araçları	36.122.527	-	36.122.527
Yangın ve Doğal Afetler	34.939.094	(22.489.051)	12.450.043
Genel Zararlar	24.342.053	(20.691.658)	3.650.395
Kara Araçları Sorumluluk	16.019.832	(1.058.293)	14.961.539
Genel Sorumluluk	6.326.180	(4.008.473)	2.317.707
Kaza	4.684.063	(1.361.153)	3.322.910
Nakliyat	3.448.537	(1.443.720)	2.004.817
Diğer	1.320.353	(934.540)	385.813
Toplam yazılan primler	256.768.634	(57.773.626)	198.995.008

	Brüt	1 Ocak - 31 Aralık 2010	
		Reasürans payı	Net
Hastalık/Sağlık	334.791.119	(4.061.315)	330.729.804
Kara Araçları	147.683.262	(971.219)	146.712.043
Hayat	109.653.515	(8.359.412)	101.294.103
Yangın ve Doğal Afetler	103.561.926	(63.561.038)	40.000.888
Kara Araçları Sorumluluk	61.902.739	(4.089.379)	57.813.360
Genel Zararlar	55.182.439	(42.335.305)	12.847.134
Genel Sorumluluk	19.279.183	(9.721.564)	9.557.619
Kaza	16.605.212	(2.478.515)	14.126.697
Nakliyat	11.105.191	(4.647.297)	6.457.894
Diğer	5.630.766	(3.665.271)	1.965.495
Toplam yazılan primler	865.395.352	(143.890.315)	721.505.037

YAPI KREDİ SİGORTA A.Ş.

**31 MART 2011 TARİHİ İTİBARIYLA KONSOLİDE
FİNANSAL TABLOLARA İLİŞKİN AÇIKLAYICI DİPNOTLAR (DEVAMI)**
(Para birimi aksi belirtilmedikçe Türk Lirası ("TL") olarak gösterilmiştir.)

25. Aidat (Ücret) Gelirleri

Emeklilik faaliyetlerine ilişkin gelirler 2.21 ve 2.25 no'lu dipnotlarda açıklanmıştır.

26. Yatırım Gelirleri

	1 Ocak - 31 Mart 2011	
	Grup payı	Sigortalı payı
Satılmaya hazır finansal varlıklar		
Faiz geliri	5.696.161	5.423.717
Net Satış Geliri	391.170	-
Nakit ve nakit benzerleri		
Faiz geliri	5.304.646	1.005.907
Alım satım amaçlı finansal varlıklar		
Faiz geliri	137.712	169.299
Değerleme ve net satış geliri	(31.089)	(31.847)
Kur farkı geliri/(gideri)	37.305	3.646.768
Türev Ürünlerden Elde Edilen Gelirler	221.150	-
Toplam	11.757.055	10.213.844

	1 Ocak - 31 Aralık 2010	
	Grup payı	Sigortalı payı
Satılmaya hazır finansal varlıklar		
Faiz geliri	30.504.542	24.023.340
Net Satış Geliri	262.691	-
Temettü Geliri	12.055	-
Nakit ve nakit benzerleri		
Faiz geliri	18.307.333	3.587.064
Alım satım amaçlı finansal varlıklar		
Faiz geliri	1.425.156	6.528.896
Değerleme ve net satış geliri	1.410.484	1.900.787
Kur farkı geliri/(gideri)	188.215	2.602.253
Toplam	52.110.476	38.642.340

27. Finansal Varlıkların Net Tahakkuk Gelirleri

Satılmaya hazır finansal varlıklardan elde edilen gerçekleşen kazanç ve kayıplara ilişkin bilgiler 11 ve 15 no'lu dipnotlarda açıklanmıştır.

28. Gerçeğe uygun Değer Farkı Gelir Tablosuna Yansıtılan Aktifler

11 no'lu dipnotlarda açıklanmıştır.

YAPI KREDİ SİGORTA A.Ş.**31 MART 2011 TARİHİ İTİBARIYLA KONSOLİDE
FİNANSAL TABLOLARA İLİŞKİN AÇIKLAYICI DİPNOTLAR (DEVAMI)**
(Para birimi aksi belirtilmedikçe Türk Lirası ("TL") olarak gösterilmiştir.)**29. Sigorta Hak ve Talepleri**

17 no'lu dipnotta açıklanmıştır.

30. Yatırım Anlaşması Hakları

Yoktur (31 Aralık 2010: Yoktur).

31. Zaruri Diğer Giderler

	1 Ocak - 31 Mart 2011	1 Ocak - 31 Mart 2010
Teknik bölüm altında sınıflandırılan faaliyet giderleri- hayat dışı	20.400.466	20.890.589
Teknik bölüm altında sınıflandırılan faaliyet giderleri-emeklilik	10.232.994	9.263.614
Teknik bölüm altında sınıflandırılan faaliyet giderleri-hayat	10.156.125	9.214.831
Toplam (32 no'lu dipnot)	40.789.585	39.369.034

32. Gider Çeşitleri

Gelir tablosunda yer alan faaliyet giderlerinin detayı aşağıda yer almaktadır:

	1 Ocak - 31 Mart 2011	1 Ocak - 31 Aralık 2010
Personel giderleri (33 no'lu dipnot)	26.371.507	24.844.159
Üretim komisyonu giderleri	21.215.703	17.069.088
Üretim komisyonu giderleri(hayat)	4.873.899	1.685.621
Dışarıdan sağlanan hizmet giderleri	3.517.413	3.319.238
Diğer Teknik Giderler	3.304.934	(7.748.058)
Üretim komisyonu giderleri(Emeklilik)	2.217.480	1.802.442
Ofis giderleri	1.866.360	1.714.300
Diğer faaliyet giderleri	1.099.324	732.318
Ulaşım giderleri	759.496	614.505
Kira giderleri	751.983	737.002
Reklam ve pazarlama giderleri	696.972	887.833
Haberleşme ve iletişim giderleri	619.924	554.777
Bakım ve onarım giderleri	15.962	15.742
Ertelenen emeklilik branşı üretim giderleri	-	642.937
Üretim komisyon gelirleri(hayat)	(2.013.510)	(252.063)
Reasürans komisyon gelirleri	(3.908.736)	(7.250.807)
Toplam	61.388.711	39.369.034

YAPI KREDİ SİGORTA A.Ş.

**31 MART 2011 TARİHİ İTİBARIYLA KONSOLİDE
FİNANSAL TABLOLARA İLİŞKİN AÇIKLAYICI DİPNOTLAR (DEVAMI)**
(Para birimi aksi belirtilmedikçe Türk Lirası ("TL") olarak gösterilmiştir.)

33. Çalışanlara Sağlanan Fayda Giderleri

	1 Ocak - 31 Mart 2010	1 Ocak - 31 Aralık 2010
Maaş ödemesi	13.558.785	53.102.086
Prim ödemesi	5.576.663	23.467.070
Sosyal güvenlik kesintileri	2.820.110	11.257.692
Diğer	1.753.185	6.849.377
Satış ekibi giderleri	1.423.550	6.109.377
Kıdem tazminatı	854.460	1.943.025
İzin tazminatı	225.159	129.249
İhbar tazminatı	159.595	283.585
Toplam (32 no'lu dipnot)	26.371.507	103.141.461

Yönetim kurulu başkan ve üyeleriyle genel müdür, genel koordinatör, genel müdür yardımcıları gibi üst yöneticilere cari dönemde sağlanan ücret ve benzeri menfaatlerin toplam tutarı 1.6 no'lu dipnotta açıklanmıştır.

Grup'un hisse bazlı ödeme işlemi bulunmamaktadır. (31 Aralık 2010: Yoktur).

34. Finansal Maliyetler

34.1 Dönemin tüm finansman giderleri: Yoktur (31 Mart 2010: Yoktur).

- 34.1.1 Üretim maliyetine verilenler: Yoktur (31 Mart 2010: Yoktur).
- 34.1.2 Sabit varlıkların maliyetine verilenler: Yoktur (31 Aralık 2010: Yoktur).
- 34.1.3 Doğrudan gider yazılanlar: Yoktur (31 Mart 2010: Yoktur)

34.2 Dönemin finansman giderlerinden ortaklar, bağlı ortaklık ve iştiraklerle ilgili kısmı (Toplam tutar içindeki payları %20'yi aşanlar ayrıca gösterilecektir.): Yoktur (31 Mart 2010: Yoktur).

34.3 Ortaklar, bağlı ortaklık ve iştiraklerle yapılan satış ve alışlar (Toplam tutar içindeki payları %20'yi aşanlar ayrıca gösterilecektir.):

İlişkili taraflar ile olan işlem ve bakiyeler 45 no'lu dipnotta detay olarak açıklanmıştır.

34.4 Ortaklar bağlı ortaklık ve iştiraklerden alınan ve bunlara ödenen faiz, kira ve benzerleri (Toplam tutar içindeki payları %20'yi aşanlar ayrıca gösterilecektir.):

İlişkili taraflar ile olan işlem ve bakiyeler 45 no'lu dipnotta detay olarak açıklanmıştır.

YAPI KREDİ SİGORTA A.Ş.**31 MART 2011 TARİHİ İTİBARIYLA KONSOLİDE
FİNANSAL TABLOLARA İLİŞKİN AÇIKLAYICI DİPNOTLAR (DEVAMI)**
(Para birimi aksi belirtilmedikçe Türk Lirası ("TL") olarak gösterilmiştir.)**35. Gelir Vergileri**

31 Mart 2011 tarihi itibarıyla hazırlanan konsolide finansal tablolarda yer alan vergi varlık ve yükümlükleri ile vergi gelir ve giderleri aşağıda özetlenmiştir:

	1 Ocak - 31 Mart 2011	1 Ocak - 31 Mart 2010
Cari dönem kurumlar vergisi	(1.983.811)	(1.726.530)
Satılmaya hazır varlıklardan dolayı özsermaye içinde muhasabeleştirilen vergi geliri/(gideri) (15 no'lu dipnot) (*)	(925.619)	(524.791)
Ertelenmiş vergi geliri/(gideri)	402.639	230.836
Toplam vergi gideri /(geliri)	(2.506.791)	(2.020.485)

(*) Gelir tablosunda ertelenmiş vergi varlığı hesabı altında sınıflandırılmıştır.

	31 Mart 2011	31 Aralık 2010
Vergi	7.404.061	11.211.935
Peşin ödenen vergiler (-)	(2.408.003)	(6.983.932)
Toplam	4.996.058	4.228.003
Ertelenen vergi varlığı	13.803.100	13.471.560
Ertelenen vergi yükümlülüğü	(2.256.484)	(2.358.737)
Ertelenen vergi varlığı, net (21 no'lu dipnot)	11.546.616	11.112.823

Gerçekleşen kurumlar vergisi gideri mutabakatı aşağıdaki gibidir:

	31 Mart 2011	31 Aralık 2010
Kurumlar vergisi öncesi kar	9.990.785	8.244.036
Eksi: Ertelenmiş vergi geliri/(gideri)	(522.980)	(293.955)
Ertelenmiş vergi ve kurumlar vergi öncesi kar	10.513.765	8.537.991
Vergi oranı	%20	%20
Hesaplanan kurumlar vergisi karşılığı	(2.102.753)	(1.707.598)
Kanunen kabul edilmeyen giderlerin etkisi	(404.038)	(5.609.000)
Vergiye konu olmayan gelirlerin etkisi	-	5.296.113
Toplam vergi gideri	(2.506.791)	(2.020.485)

36. Net Kur Değişim Gelirleri

	1 Ocak - 31 Mart 2011	1 Ocak - 31 Aralık 2010
Yatırım gelirleri/(giderleri)	8.850.434	9.896.412
Teknik gelirler/(giderler)	(10.470.295)	(17.760.374)
Genel yönetim giderleri	293.389	7.576.071
Toplam	1.326.472	(287.891)

YAPI KREDİ SİGORTA A.Ş.

31 MART 2011 TARİHİ İTİBARIYLA KONSOLİDE FİNANSAL TABLOLARA İLİŞKİN AÇIKLAYICI DİPNOTLAR (DEVAMI) (Para birimi aksi belirtilmedikçe Türk Lirası ("TL") olarak gösterilmiştir.)

37. Hisse Başına Kazanç

Hisse başına kazanç miktarı, net dönem karının Grup hisselerinin dönem içindeki ağırlıklı ortalama pay adedine bölünmesiyle hesaplanır.

	1 Ocak - 31 Mart 2011	1 Ocak - 31 Aralık 2010
Net dönem karı/(zararı)	8.002.215	38.657.533
Beheri 1 Kr nominal değerli hisselerin ağırlıklı ortalama adedi	8.000.000.000	8.000.000.000
Hisse başına kazanç/(kayıp) (Kr)	0,27	0,4832

38. Hisse Başı Kar Payı

Grup'un, 22 Mart 2011 tarihinde yapılan Olağan Genel Kurul toplantısında, 2010 yılı karından 22.400.000 TL'nin nakit olarak dağıtılmasına karar verilmiş, 28.03.2011 tarihinden itibaren 1 TL nominal değerde beher hisseye nakit şeklinde brüt: 0,280000 TL, net: 0,238000 TL ödeme yapılmıştır. (31 Aralık 2010: Yoktur)

38. Hisse Başı Kar Payı(Devamı)

Bağlı ortaklık ise 2011 yılı Mart ayı içerisinde yapılan genel kurulda onaylandığı üzere 14.650 TL temettü dağıtımını yapmıştır. (31 Mart 2010: 19.431 TL'si 31.03.2011 tarihi itibarıyla dağıtılmıştır.)

39. Faaliyetlerden Yaratılan Nakit

Nakit akım tablosunda gösterilmiştir.

40. Hisse Senedine Dönüştürülebilir Tahvil

Yoktur (31 Aralık 2010: Yoktur).

41. Paraya Çevrilebilir İmtiyazlı Hisse Senetleri

Yoktur (31 Aralık 2010: Yoktur).

42. Riskler

	31 Mart 2011	31 Aralık 2010
Grup aleyhine açılan hasar davaları (*)	54.759.065	48.042.648
Grup aleyhine açılan iş davaları	1.204.748	661.892
Grup aleyhine açılan diğer davalar	730.074	1.090.858
Grup aleyhine açılan prim iadesi davaları	617.895	1.032.120

Toplam	57.311.782	50.827.518
---------------	-------------------	-------------------

(*) Muallak hasarlar içerisinde takip edilmekte olup muallak hasarların hareket tablosu 17 no'lu dipnotta yer almaktadır. Söz konusu karşılıkların net tutarı 20.022.064 TL (31 Aralık 2010: 26.619.907 TL)'dir.

YAPI KREDİ SİGORTA A.Ş.**31 MART 2011 TARİHİ İTİBARIYLA KONSOLİDE
FİNANSAL TABLOLARA İLİŞKİN AÇIKLAYICI DİPNOTLAR (DEVAMI)**
(Para birimi aksi belirtilmedikçe Türk Lirası ("TL") olarak gösterilmiştir.)**43. Taahhütler**

Verilen banka teminat mektuplarının tutarı ve yabancı para cinsinden detayı aşağıda açıklanmıştır:

	31 Mart 2011			
	ABD Doları	Euro	TL	Toplam
Teminat mektupları	15.483	-	5.977.262	5.992.745
Toplam	15.483	-	5.977.262	5.992.745

	31 Aralık 2010			
	ABD Doları	Euro	TL	Toplam
Teminat mektupları	15.460	-	4.644.658	4.660.118
Toplam	15.460	-	4.644.658	4.660.118

Aktif değerler üzerinde mevcut bulunan toplam ipotek veya teminat tutarları:

	31 Mart 2011	31 Aralık 2010
Menkul değerler cüzdanı (*)	584.953.807	572.029.691
Sigortalı portföyü (11 no'lu dipnot)	43.571.749	55.131.068
Grup Portföyü (2.12 ve 14 no'lu dipnot)	32.489.273	28.874.250
Yatırım amaçlı gayrimenkuller (7 no'lu dipnot)	1.533.465	1.703.850
Kullanım amaçlı gayrimenkuller (6 no'lu dipnot)	1.192.695	3.328.729
Bankalar	-	-
Toplam	663.740.989	661.067.588

(*) Menkul değerler cüzdanı içerisinde Hazine Müsteşarlığı lehine 556.528.439 TL (31 Aralık 2009: 604.370.336 TL) ve TARŞİM lehine 148.992 TL (31 Aralık 2009:132.165TL) maliyet bedelli teminat bulunmaktadır.

44. İşletme Birleşmeleri

Yoktur (31 Aralık 2010: Yok)

45. İlişkili Taraflarla İşlemler

Yapı Kredi Grubu şirketleri, Yapı Kredi Grubu şirketlerinin nihai ana ortakları ve bu ortaklarının kontrol ettiği şirketler bu konsolide finansal tablolar açısından ilgili şirketler olarak tanımlanmıştır.

	31 Mart 2011	31 Aralık 2010
a) Mevduatlar ve finansal varlıklar		
Yapı ve Kredi Bankası A.Ş. (nezdinde tutulan)	383.370.501	339.647.606
Toplam	383.370.501	339.647.606

YAPI KREDİ SİGORTA A.Ş.**31 MART 2011 TARİHİ İTİBARIYLA KONSOLİDE
FİNANSAL TABLOLARA İLİŞKİN AÇIKLAYICI DİPNOTLAR (DEVAMI)**
(Para birimi aksi belirtilmedikçe Türk Lirası ("TL") olarak gösterilmiştir.)**45. İlişkili Taraflarla İşlemler (Devamı)**

	31 Mart 2011	31 Aralık 2010
b) Ticari alacaklar		
Yapı ve Kredi Bankası A.Ş.	4.600.110	29.473.834
Setur Servis Turistik A.Ş.	162.089	-
Türkiye Eğitim Gönüllüleri Vakfı	136.991	16.144
Koç Holding Emekli ve Yardım Sandığı Vakfı	117.928	-
Yapı Kredi Leasing	112.053	262.875
Vehbi Koç vakfı Koç Üniversitesi	52.587	-
RMK Marine Gemi yapım San. A.Ş.	31.698	-
Yapı Kredi Faktoring A.Ş.	24.654	122.130
Yapı Kredi Portföy Yönetimi A.Ş.	16.244	97.601
Koçnet Haberleşme Teknoloji ve İlet. Hizm. A.Ş.	15.026	-
Yapı Kredi Yatırım Menkul Değerler A.Ş.	13.836	263.332
Palmira Turizm Tic. A.Ş.	10.718	-
Tofaş Türk Otomobil Fabrikası A.Ş.	10.395	-
Yapı Kredi Koray Gayrimenkul Yatırım Ortaklığı A.Ş.	8.684	-
Koç Finansal Hizmetler A.Ş.	7.008	-
Vehbi Koç Vakfı Koç Özel İ.Ö.O ve Özel Lisesi	3.485	-
Agrosan Kimya San.veTic.A.Ş.	3.241	23.526
Damla Denizcilik	2.642	-
Unicredit (San) Menkul Değerler A.Ş.	2.319	74.236
Tat Konserve San. A.Ş.	2.261	-
Koçtaş Yapı Marketleri	1.897	-
Vehbi Koç Vakfı	1.313	-
Bilkom Bilişim Hizmetleri A.Ş.	1.031	-
Opet Fuchs Mat. Yağ. San. Ve Tic. A.Ş.	639	-
Ford Otomotiv	637	378
Demir Export A.Ş.	486	-
Promena Elekt. Tic. A.Ş.	428	-
Divan Talya	365	-
Eltek Elek.İthalat İhrc. Ve Toptan Tic. A.Ş.	358	-
Inventram Fikri Mülkiyet Hakları ve Yön. Tic. ve Yatırım	322	-
Anadolu Hisarı Tankercilik	244	-
Üsküdar Tankercilik A.Ş.	242	-
Fer Mas Oto Tic. A.Ş.	221	-
Setur Yalova Marina İşletme A.Ş.	139	-
Kadıköy Tankercilik A.Ş.	107	-
Ayvalık Marina ve Yat İşl. San. Ve Tic. A.Ş.	93	-
Temel Tic. A.Ş.	57	-
Ram Sigorta A.Ş.	50	-
Yapı Kredi Yatırım Ortaklığı A.Ş.	-	5.635
Yapı Kredi Kültür Sanat Tic. A.Ş.	-	94.246
Kredi Kayıt Bürosu A.Ş.	-	22.273
YKS Tesis Yönetim Hizmetleri A.Ş.	-	10.993
Toplam	5.342.598	30.467.203
c) Ticari borçlar		
Yapı ve Kredi Bankası A.Ş.	2.118.553	3.144.563
Yapı Kredi Finansal Kiralama A.O.	1.040.594	-
Toplam	3.159.147	3.144.563
d) Sigortacılık ve Emeklilik faaliyetlerinden borçlar		
Yapı ve Kredi Bankası A.Ş.	1.119.126	888.458
Toplam	1.119.126	888.458

YAPI KREDİ SİGORTA A.Ş.**31 MART 2011 TARİHİ İTİBARIYLA KONSOLİDE
FİNANSAL TABLOLARA İLİŞKİN AÇIKLAYICI DİPNOTLAR (DEVAMI)**
(Para birimi aksi belirtilmedikçe Türk Lirası ("TL") olarak gösterilmiştir.)**45. İlişkili Taraflarla İşlemler (Devamı)**

	31 Mart 2011	31 Aralık 2010
e) Diğer borçlar		
Koç Emeklilik Vakfı	1.223.545	-
Zer Merkezi Hizmetler A.Ş.	617.310	809.674
Koç Sistem A.Ş.	348.673	632.563
Setur Servis Turistik A.Ş.	51.595	28.829
KoçNet Haberleşme Teknolojileri ve İletişim Hizmetleri. A.Ş.	44.648	79.466
Opet Petrolcülük A.Ş.	12.050	19.976
Çengelhan Otelcilik Tur. Org. İnş. Ve Rest.	10.053	-
YKS Tesis Yönetim Hizmetleri A.Ş.	9.022	12.818
Yapı Kredi Bankası	8.018	11.648
Yk Portföy Yönetimi	6.228	-
Promena Elekt. Tic. A.Ş.	2.006	-
Marmaris Altinyunus	1.300	-
Otokoç A.Ş.	522	26.626
Koç Holding A.Ş.	-	8.260
Toplam	2.334.970	1.629.860
	31 Mart 2011	31 Aralık 2010
f) Diğer alacaklar		
Yapı Kredi Finansal Kiralama A.Ş.	5.372	-
YKS Tesis Yönetim Hizmetleri A.Ş.	2.782	8.293
Yapı Kredi Factoring A.Ş.	970	-
Toplam	9.124	8.293
	1 Ocak - 31 Mart 2011	1 Ocak - 31 Mart 2010
g) Kira gelirleri		
Yapı ve Kredi Bankası A.Ş.	28.765	27.499
Yapı Kredi Yatırım Menkul Değerler A.Ş.	-	6.757
Toplam	28.765	34.256
h) Kira giderleri		
Yapı ve Kredi Bankası A.Ş.	388.691	358.107
Toplam	388.691	358.107
i) Faiz gelirleri		
Yapı ve Kredi Bankası A.Ş.	4.837.183	3.971.445
Toplam	4.837.183	3.971.445

YAPI KREDİ SİGORTA A.Ş.**31 MART 2011 TARİHİ İTİBARIYLA KONSOLİDE
FİNANSAL TABLOLARA İLİŞKİN AÇIKLAYICI DİPNOTLAR (DEVAMI)**
(Para birimi aksi belirtilmedikçe Türk Lirası ("TL") olarak gösterilmiştir.)**45. İlişkili Taraflarla İşlemler (Devamı)**

	1 Ocak - 31 Mart 2011	1 Ocak - 31 Mart 2010
j) Alınan primler		
Alınan primler		
Koç Holding Emekli ve Yardım Sandığı Vakfı	3.246.272	-
Yapı ve Kredi Bankası A.Ş.	2.172.128	4.802.072
Aygaz A.Ş.	1.775.728	302.185
Mogaz Petrol gazları A.Ş.	508.511	-
Setur Servis Turistik A.Ş.	217.526	157.031
Aygaz Doğalgaz Toptan Satış A.Ş.	177.166	-
Koç Holding A.Ş.	158.602	-
Aygaz Doğalgaz İletişim A.Ş.	152.262	-
Vehbi Koç Vakfı	144.186	-
Türk Eğitim Gönüllüleri Vakfı	136.242	-
Koç Sistem Bilgi ve İletişim Hizm. A.Ş.	133.513	-
Ford Otomotiv San. Tic. A.Ş.	126.691	30
Arçelik A.Ş.	126.352	-
Tofaş Türk Otomobil Fabrikası A.Ş.	91.687	-
Kandilli Tankercilik A.Ş.	81.105	-
Diğer	80.532	10.647
Anadoluhisarı tankercilik A.Ş.	80.487	-
Akpa Dayanıklı Tüketim LPG ve Akaryakıt Ür. Plz. A.Ş.	70.797	-
Vehbi Koç Vakfı Koç Üniversitesi	52.587	-
Vehbi Koç Vakfı Amerikan Hastanesi	49.454	-
Tüpraş Türkiye Petrol Rafinerileri A.Ş.	35.972	-
Opet Petrolcülük A.Ş.	34.748	587
Koçtaş Yapı Marketleri Tic. A.Ş.	29.032	-
Otokoç Otomotiv Tic.ve San. A.Ş.	26.170	157
Yapı Kredi Yatırım Menkul Değerler A.Ş.	25.345	21.035
Otokar Otobüs Karoseri San. A.Ş.	24.877	-
Yapı Kredi Koray GYO A.Ş.	23.053	16.917
RMK Marine Gemi Yapım San. A.Ş.	21.469	-
Palmira Turizm Tic. A.Ş.	19.979	-
Beldesin Otomotiv Yan San. Tic. A.Ş.	17.653	-
Türk Traktör ve Ziraat Mak. A.Ş.	17.319	-
Yapı Kredi Leasing A.Ş.	16.349	13.366
Düzyer Tük. Malları San. Paz. A.Ş.	15.578	-
Koçnet Haberleşme Teknoloji ve İlet. Hiz. A.Ş.	15.026	-
Bankalararası Kart Merkezi A.Ş.	13.315	17.745
Bilkom Bilişim Hizmetleri	12.294	-
Koç Tüketici Finansmanı	10.873	-
Zer Merkezi Hizm. Ve Tic. A.Ş.	10.504	-
Üsküdar Tankercilik	10.340	-
Yapı Kredi Faktoring A.Ş.	8.331	5.353
Toplam	9.970.055	5.347.125
k) Ödenen komisyonlar ve sigorta primleri		
Yapı ve Kredi Bankası A.Ş.	6.939.500	6.413.348
Yapı Kredi Portföy A.Ş.	2.289.355	28.802
Yapı Kredi Leasing A.Ş.	489.793	353.292
Yapı Kredi Yatırım A.Ş.	35.784	19.678
Toplam	9.754.432	6.815.120

YAPI KREDİ SİGORTA A.Ş.**31 MART 2011 TARİHİ İTİBARIYLA KONSOLİDE
FİNANSAL TABLOLARA İLİŞKİN AÇIKLAYICI DİPNOTLAR (DEVAMI)**
(Para birimi aksi belirtilmedikçe Türk Lirası ("TL") olarak gösterilmiştir.)**45. İlişkili Taraflarla İşlemler (Devamı)**

	1 Ocak - 31 Mart 2011	1 Ocak - 31 Mart 2010
l) Diğer Giderler		
Zer Merkezi Hizmetler A.Ş.	557.987	497.599
Otokoç Otomotiv Tic.ve San. A.Ş.	139.912	181.625
YKS Tesis Yönetim Hizm. A.Ş.	99.275	226.074
Yapı ve Kredi Bankası A.Ş.	28.231	-
Koç Finansal Hizmetler A.Ş.	16.006	-
Yapı Kredi Portföy Yönetimi	6.228	-
Toplam	847.639	905.298
m) Ödenen temettüler		
Yapı Kredi Factoring A.Ş.	7.256	9.623
Yapı Kredi Yatırım A.Ş.	7.254	9.622
Diğer	140	186
Toplam	14.650	19.431
n) Türev işlemler (Forward USD)		
Yapı ve Kredi Bankası	4.000.000	-
Toplam	4.000.000	-

Grup'un cari dönemde Yapı ve Kredi Bankası A.Ş. aracılığıyla yazmış olduğu prim toplamı 68.860.150 TL'dir. (31 Mart 2010: 52.140.613 TL)

45.1 Ortaklar, iştirakler ve bağlı ortaklıklardan alacaklar nedeniyle ayrılan şüpheli alacak tutarları ve bunların borçları: Yoktur (31 Aralık 2010: Yoktur).

45.2 Grup ile dolaylı sermaye ve yönetim ilişkisine sahip iştirakler ve bağlı ortaklıkların dökümü, iştirakler ve bağlı ortaklıklar hesabında yer alan ortaklıkların isimleri ve iştirak ve oran ve tutarları, söz konusu ortaklıkların düzenlenen en son finansal tablolarında yer alan dönem karı veya zararı, net dönem karı veya zararı ile bu finansal tabloların ait olduğu dönem, kurulumuz standartlarına göre hazırlanıp hazırlanmadığı, bağımsız denetime tabi tutulup tutulmadığı ve bağımsız denetim raporunun olumlu, olumsuz ve şartlı olmak üzere hangi türde düzenlendiği:

Finansal Duran Varlıklar

	31 Mart 2011								
	(%)	Endekslenmiş Maliyet	Defter Değeri	Bağımsız denetim görüşü	Finansal tablo dönemi	Toplam varlık	Toplam yükümlülük	Net satış	Net kar/(zarar)
Çimsataş A.Ş.	0.01	368.613	368.613	Denetlenmemiştir	31.12.2010	306.916.357	22.919.904	79.313.511	1.999.439
Emeklilik Gözetim Merkezi	7.69	263.221	263.221	Denetlenmemiştir	31.03.2011	6.069.900	886.018	1.912.966	882.205
Çukurova Çelik End. A.Ş.	0.17	6.308.122	-	Denetlenmemiştir	31.12.2010	2.405.787.336	138.780.183	26.494	(7.970.630)
		6.939.956	631.834						
31 Aralık 2010									
	(%)	Endekslenmiş Maliyet	Defter Değeri	Bağımsız denetim görüşü	Finansal tablo dönemi	Toplam varlık	Toplam yükümlülük	Net satış	Net kar/(zarar)
Çimsataş A.Ş.	0.01	368.613	368.613	Denetlenmemiştir	30.09.2010	488.296.027	28.059.273	58.576.027	664.953
Emeklilik Gözetim Merkezi	7.69	263.221	263.221	Denetlenmemiştir	31.12.2010	7.336.205	3.034.258	4.938.578	22.372
Çukurova Çelik End. A.Ş.	0.17	6.308.122	-	Denetlenmemiştir	30.09.2010	2.398.792.221	172.685.665	-	909.105
		6.939.956	631.834						

**31 MART 2011 TARİHİ İTİBARIYLA KONSOLİDE
FİNANSAL TABLOLARA İLİŞKİN AÇIKLAYICI DİPNOTLAR (DEVAMI)**
(Para birimi aksi belirtilmedikçe Türk Lirası ("TL") olarak gösterilmiştir.)

45. İlişkili Taraflarla İşlemler (Devamı)

45.3 İştirakler ve bağlı ortaklıklarda içsel kaynaklardan yapılan sermaye arttırımı nedeniyle elde edilen bedelsiz hisse senedi tutarları: Yoktur (31 Aralık 2010: Yoktur).

45.4 Taşınmazlar üzerinde sahip olunan aynı haklar ve bunların değerleri: Yoktur (31 Aralık 2010: Yoktur).

45.5 Ortaklar, iştirakler ve bağlı ortaklıklar lehine verilen garanti, taahhüt, kefalet, avans, ciro gibi yükümlülüklerin tutarı: Yoktur (31 Aralık 2010: Yoktur).

46. Bilanço Tarihinden Sonra Ortaya Çıkan Olaylar: 1 Ocak 2010 tarihinden itibaren kıdem tazminat tavanı 2.623,23 TL'ye yükseltilmiştir. (31 Aralık 2010: 2.517,01 TL)

2.6 No.lu dipnotta açıklanmıştır.

47. Diğer

47.1 Finansal tablolardaki "diğer" ibaresini taşıyan hesap kalemlerinden dahil olduğu grubun toplam tutarının %20'sini veya bilanço aktif toplamının %5'ini aşan kalemlerin ad ve tutarları:

	31 Mart 2011	31 Aralık 2010
a) Diğer Nakit ve Nakit Benzeri Varlıklar:		
Kredi Kartı Tahsilatları	86.005.181	83.617.229
Diğer	61.419	27.261
Banka Ödeme Belgesi	54.733	62.562
	86.121.333	83.707.052

	31 Mart 2011	31 Aralık 2010
b) Diğer İlişkili Taraflardan Alacaklar:		
İlişkili taraflardan alacaklar	2.782	8.293
	2.782	8.293

	31 Mart 2011	31 Aralık 2010
c) Diğer Çeşitli Alacaklar:		
Acentelerden zorunlu deprem sigortası alacakları	1.722.613	2.318.583
Diğer	532.283	3.873.504
	2.254.896	6.192.087

d) Emeklilik Faaliyetlerinden Alacaklar ve Borçlar:

Saklayıcı şirketten alacaklar	1.931.420.423	1.859.893.915
Katılımcılardan alacaklar (giriş aidatları)	7.656.101	7.873.053
Fon işletim gideri kesintisi	3.140.253	3.036.269
Satış emirleri	1.649.386	940.690
Emeklilik yatırım fonları avans ödemesi	-	200.000
Emeklilik faaliyetlerinden alacaklar	1.943.866.163	1.871.943.927

YAPI KREDİ SİGORTA A.Ş.**31 MART 2011 TARİHİ İTİBARIYLA KONSOLİDE
FİNANSAL TABLOLARA İLİŞKİN AÇIKLAYICI DİPNOTLAR (DEVAMI)**
(Para birimi aksi belirtilmedikçe Türk Lirası ("TL") olarak gösterilmiştir.)**47. Diğer (Devamı)**

Katılımcılara borçlar	1.933.069.809	1.860.834.606
Katılımcılar geçici hesabı	28.267.990	29.198.521
Katılımcılar cayma hesabı	5.445.519	1.829.624
Diğer	785.196	759.200
Aracılara borçlar	500.902	660.553
Emeklilik faaliyetlerinden borçlar	1.968.069.416	1.893.282.504

e) Diğer Çeşitli Cari Varlıklar:

Satıcılardan alacaklar	92.748	66.678
Diğer	-	124.788
	92.748	191.466

f) Gelecek Aylara Ait Diğer Giderler ve Gelir Tahakkukları - Kısa Vadeli:

Ertelenen emeklilik branşı üretim giderleri (2.25 no'lu dipnot)	2.004.745	2.095.002
	2.004.745	2.095.002

g) Gelecek Yıllara Ait Diğer Giderler ve Gelir Tahakkukları - Uzun Vadeli:

Ertelenen emeklilik branşı üretim giderleri (2.25 no'lu dipnot)	2.552.869	2.435.750
Gelecek yıllara ait acente ödülleri	2.045.979	1.405.000
Diğer	4.337	10.951
	4.603.185	3.851.701

h) Diğer Esas Faaliyetlerden Borçlar:

Anlaşmalı kurumlara borçlar	44.682.776	39.082.328
Diğer	1.751.504	2.194.076
	46.434.280	41.276.404

i) Diğer İlişkili Taraflara Borçlar:

Zer A.Ş.	354.474	484.321
Koç Sistem A.Ş.	348.673	632.484
Diğer	130.342	204.199
Yapı ve Kredi Bankası A.Ş.	8.018	11.648
	841.507	1.332.652

YAPI KREDİ SİGORTA A.Ş.**31 MART 2011 TARİHİ İTİBARIYLA KONSOLİDE
FİNANSAL TABLOLARA İLİŞKİN AÇIKLAYICI DİPNOTLAR (DEVAMI)**
(Para birimi aksi belirtilmedikçe Türk Lirası ("TL") olarak gösterilmiştir.)**47. Diğer (Devamı)**

	31 Mart 2011	31 Aralık 2010
j) Diğer Çeşitli Borçlar:		
Satıcılara borçlar	4.620.311	5.271.235
Araçlara borçlar	3.728.195	4.571.366
Diğer	1.609.676	1.399.854
Personel sağlık sigortası	21.274	1.664.201
	9.979.456	12.906.656
k) Diğer Kısa Vadeli Teknik Karşılıklar:		
Finansal varlık karşılık gideri	111.312	150.000
	111.312	150.000
l) Diğer Vergi ve Benzeri Yükümlülük Karşılıkları:		
Şirket Aleyhine Açılan Dava Karşılıkları	2.380.625	3.174.668
	2.380.625	3.174.668
m) Diğer Uzun Vadeli Teknik Karşılıklar:		
Diğer Teknik Karşılıklar (*)	24.650.435	32.526.080
Dengeleme karşılığı	8.430.672	7.423.016
	33.081.107	39.949.096
(*) Diğer teknik karşılıklar, satılmaya hazır finansal varlıkların rayiç değerlerindeki değişikliklerden kaynaklanan gerçekleşmemiş kazanç veya kayıpların Şirket'e ait olmayan kısmından oluşmaktadır.		
n) Diğer Çeşitli Kısa Vadeli Yükümlülükler:		
Personel izin karşılığı	2.743.836	2.647.147
Şirket Aleyhine Açılan İşe İade Davaları	172.092	-
	2.915.928	2.647.147
o) Diğer Uzun Vadeli Yükümlülükler:		
Emeklilik sözleşmelerinden devamlılık ödülü yükümlülüğü (2.25 no'lu dipnot)	6.245.332	6.032.045
	6.245.332	6.032.045

YAPI KREDİ SİGORTA A.Ş.

**31 MART 2011 TARİHİ İTİBARIYLA KONSOLİDE
FİNANSAL TABLOLARA İLİŞKİN AÇIKLAYICI DİPNOTLAR (DEVAMI)**
(Para birimi aksi belirtilmedikçe Türk Lirası ("TL") olarak gösterilmiştir.)

47. Diğer (Devamı)

	31 Mart 2011	31 Mart 2010
p) Diğer Teknik Karşılıklarda Değişim - Hayat:		
Kar'a iştirak karşılığı gideri	678.000	843.180
IGP Pool	546.857	733.076
Dengeleme karşılığı gideri	287.898	393.756
Kuruluş harcı	135.961	126.240
Reasürans kur farkı gideri	66.280	205
Diğer	35.060	26.548
Finansal varlık karşılık gideri	(38.688)	(35.000)
	1.711.368	2.088.005
q) Diğer Teknik Giderler:		
Kredi kart komisyon giderleri	545.743	831.758
Takasbank giderleri	123.334	116.258
Devamlılık ödülü gideri	-	229.235
EGM. E-BEAS.	94.456	75.052
Diğer	93.206	66.318
	856.739	1.318.621
r) Diğer Gelir ve Karlar:		
Dağıtılmayan önceki yıl personel primi	-	481.279
Diğer	2.134.535	90.195
	2.134.535	571.474

47.2 "Diğer Alacaklar" ile "Diğer Kısa veya Uzun Vadeli Borçlar" hesap kalemi içinde bulunan ve bilanço aktif toplamının yüzde birini aşan, personelden alacaklar ile personele borçlar tutarlarının ayrı ayrı toplamları: Yoktur (31 Aralık 2010: Yoktur).

47.3 Nazım hesaplarda takip edilen rücu alacaklarına ilişkin tutarlar: Yoktur (31 Aralık 2010: Yoktur).

47.4 Önceki döneme ilişkin gelir ve giderler ile önceki döneme ait gider ve zararların tutarlarını ve kaynakları gösteren açıklayıcı not: Yoktur (31 Aralık 2010: Yoktur).

YAPI KREDİ SİGORTA A.Ş.**31 MART 2011 TARİHİ İTİBARIYLA KONSOLİDE
FİNANSAL TABLOLARA İLİŞKİN AÇIKLAYICI DİPNOTLAR (DEVAMI)**
(Para birimi aksi belirtilmedikçe Türk Lirası ("TL") olarak gösterilmiştir.)**47. Diğer (Devamı)****47.5 Hazine Müsteşarlığı tarafından sunumu zorunlu kılınan diğer bilgiler:***Dönemin reeskont ve karşılık giderleri/(gelirleri):*

	1 Ocak - 31 Mart 2011	1 Ocak - 31 Mart 2010
<i>Teknik karşılıklar:</i>		
Kazanılmamış primler karşılığı, net	(35.258.251)	(38.524.503)
Muallak hasar ve tazminat karşılığı, net	(3.662.308)	(2.545.556)
Devam eden riskler karşılığı	361.914	4.817.566
Diğer teknik karşılıklar-Hayat	1.711.413	2.088.005
Diğer teknik karşılıklar-Hayat Dışı		
Ertelenen komisyon giderleri	(3.622.979)	(4.310.516)
Ertelenen komisyon gelirleri	2.070.338	(1.246.174)
Hayat Matematik Karşılığı	4.307.580	20.322.360
Diğer teknik karşılıklar (Dengeleme karşılığı)	7.200.564	621.934
<i>Vergi karşılıkları:</i>		
Vergi karşılığı	(1.983.811)	(1.726.530)
Ertelenen vergi karşılığı	(522.980)	293.955
<i>Borç ve alacak</i>		
iskonto geliri/(gideri)	567.998	319.678
Aracılardan ve sigortalılardan alacaklar karşılığı	(177.166)	238.358
Diğer borç ve gider karşılığı (İzin karşılıkları)	96.688	252.663
Kıdem tazminatı karşılığı	(455.085)	(47.962)
Esas faaliyetlerden kaynaklanan şüpheli alacaklar karşılığı	(4.359)	(25.976)
Diğer karşılıklar	(799.821)	96.144
İdari ve kanuni takipteki net rücu alacakları karşılığı	2.086.191	3.399.183

EK 1 - KAR DAĞITIM TABLOSU

	Dipnot	31 Mart 2011 Cari Dönem	31 Aralık 2010 Geçmiş Dönem
I. DÖNEM KARININ DAĞITIMI			
1.1. DÖNEM KARI		-	-
1.2. ÖDENECEK VERGİ VE YASAL YÜKÜMLÜLÜKLER		-	-
1.2.1. Kurumlar Vergisi (Gelir Vergisi)		-	-
1.2.2. Gelir Vergisi Kesintisi		-	-
1.2.3. Diğer Vergi ve Yasal Yükümlülükler		-	-
A NET DÖNEM KARI (1.1 - 1.2)		-	-
1.3. GEÇMİŞ DÖNEMLER ZARARI (-)		-	-
1.4. BİRİNCİ TERTİP YASAL AKÇE		-	-
1.5. ŞİRKETTE BIRAKILMASI VE TASARRUFU ZORUNLU YASAL FONLAR (-)		-	-
B DAĞITILABİLİR NET DÖNEM KARI [(A - (1.3 + 1.4 + 1.5)]		-	-
1.6. ORTAKLARA BİRİNCİ TEMETTÜ (-)		-	-
1.6.1. Hisse Senedi Sahiplerine		-	-
1.6.2. İmtiyazlı Hisse Senedi Sahiplerine		-	-
1.6.3. Katılma İntifa Senedi Sahiplerine		-	-
1.6.4. Kara İştirakli Tahvil Sahiplerine		-	-
1.6.5. Kar ve Zarar Ortaklığı Belgesi Sahiplerine		-	-
1.7. PERSONELE TEMETTÜ (-)		-	-
1.8. KURUCULARA TEMETTÜLER (-)		-	-
1.9. YÖNETİM KURULUNA TEMETTÜ (-)		-	-
1.10. ORTAKLARA İKİNCİ TEMETTÜ (-)		-	-
1.10.1. Hisse Senedi Sahiplerine		-	-
1.10.2. İmtiyazlı Hisse Senedi Sahiplerine		-	-
1.10.3. Katılma İntifa Senedi Sahiplerine		-	-
1.10.4. Kara İştirakli Tahvil Sahiplerine		-	-
1.10.5. Kar ve Zarar Ortaklığı Belgesi Sahiplerine		-	-
1.11. İKİNCİ TERTİP YASAL YEDEK AKÇE (-)		-	-
1.12. STATÜ YEDEKLERİ (-)		-	-
1.13. OLAĞANÜSTÜ YEDEKLER		-	-
1.14. DİĞER YEDEKLER		-	-
1.15. ÖZEL FONLAR		-	-
II. YEDEKLERDEN DAĞITIM		-	-
2.1. DAĞITILAN YEDEKLER		-	-
2.2. İKİNCİ TERTİP YASAL YEDEKLER (-)		-	-
2.3. ORTAKLARA PAY (-)		-	-
2.3.1. Hisse Senedi Sahiplerine		-	-
2.3.2. İmtiyazlı Hisse Senedi Sahiplerine		-	-
2.3.3. Katılma İntifa Senedi Sahiplerine		-	-
2.3.4. Kara İştirakli Tahvil Sahiplerine		-	-
2.3.5. Kâr ve Zarar Ortaklığı Belgesi Sahiplerine		-	-
2.4. PERSONELE PAY (-)		-	-
2.5. YÖNETİM KURULUNA PAY (-)		-	-
III. HİSSE BAŞINA KAR		-	-
3.1. HİSSE SENEDİ SAHİPLERİNE		-	-
3.2. HİSSE SENEDİ SAHİPLERİNE (%)		-	-
3.3. İMTİYAZLI HİSSE SENEDİ SAHİPLERİNE		-	-
3.4. İMTİYAZLI HİSSE SENEDİ SAHİPLERİNE (%)		-	-
IV. HİSSE BAŞINA TEMETTÜ		-	-
4.1. HİSSE SENEDİ SAHİPLERİNE		-	-
4.2. HİSSE SENEDİ SAHİPLERİNE (%)		-	-
4.3. İMTİYAZLI HİSSE SENEDİ SAHİPLERİNE		-	-
4.4. İMTİYAZLI HİSSE SENEDİ SAHİPLERİNE (%)		-	-

31 Mart 2011 ve 2010 tarihlerinde sona eren üç aylık dönemler ile ilgili kar dağıtımını olmadığından kar dağıtım tablosu hazırlanmamıştır.

HİSSEDARLARA BİLGİ

Hissedarlara Bilgi

Genel

Hesap dönemi içinde Şirketin Ana Sözleşmesinde değişiklik yapılmamıştır.

Yönetim kurulu başkan ve üyeleri her genel kurulda seçilmektedir. Dolayısı ile hizmet süreleri iki genel kurul toplantısı arasındaki süredir.

Şirketin dahil olduğu risk grubu Gelir Tablosu dip notlarının 45. maddesinde açıklanmaktadır.

Borsa

Yapı Kredi Sigorta'nın hisseleri İstanbul Menkul Kıymetler Borsası (İMKB) Ulusal Pazarında YKSGR sembolü ile işlem görmektedir. Hisse senetlerine ilişkin bilgiler, günlük gazetelerin ekonomi sayfalarında ve yatırım şirketlerinin internet portallarında yayınlanmaktadır.

Pay Sahipleri ile İlişkiler

Yapı Kredi Sigorta'nın yıllık raporları ve diğer bilgiler aşağıdaki adresten temin edilebileceği gibi Şirketin www.yksigorta.com.tr adresinde yayında bulunan web sitesinden de elde edilebilir.

Yapı Kredi Sigorta

Yatırımcı İlişkileri (Emel Bek - M. Teoman Çelen)
Yapı Kredi Plaza A Blok, Büyükdere Caddesi
Levent, 34330 İstanbul

Yıllık Olağan Genel Kurul

Yapı Kredi Sigorta'nın Yıllık Olağan Genel Kurulu 22 Mart 2011 Salı günü saat 14:45'de Yapı Kredi Plaza D Blok Konferans Salonu, Levent/İstanbul adresinde yapılmıştır.

Bağımsız Denetçi

Güney Bağımsız Denetim ve Serbest Muhasebeci Mali Müşavirlik Anonim Şirketi (a member firm of Ernst & Young Global Limited)
Tel: (212) 315 30 00 - Faks: (212) 230 31 32

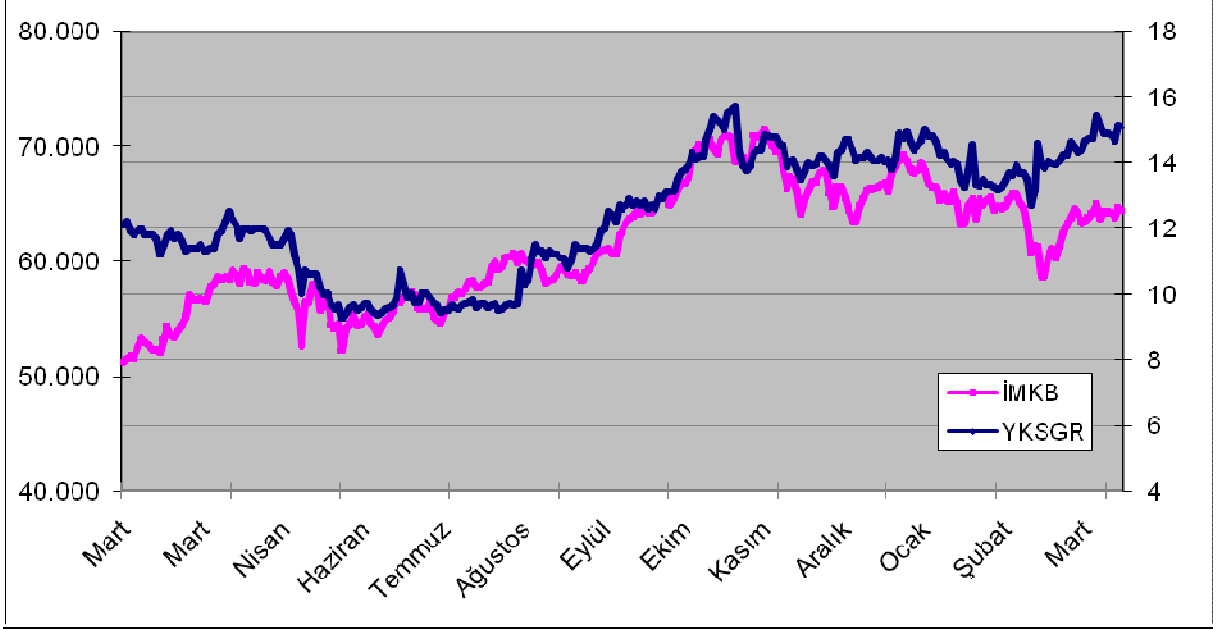
Vergi Tasdiki

DRT Yeminli Mali Müşavirlik ve Bağımsız Denetim Anonim Şirketi
Member of Deloitte Touche Tohmatsu
Tel: (212) 366 60 00 - Faks: (212) 366 60 10

YKSGR hisse senedi Mart 2011 sonu performansı

Yapı Kredi Sigorta'nın Mart 2011 sonu bilançosuna göre ödenmiş sermayesi 80 milyon TL'dir. Şirket sermayesi 160 milyar adet hisseye bölünmüştür.

Yapı Kredi Sigorta hisse senedinin Mart 2011 sonu performansını gösteren grafik (İMKB genel endeksi ile kıyaslı olarak) aşağıda sunulmuştur.



Hisse senedinin ilk üç aylık dönem içindeki en düşük fiyatı 12,22 TL; en yüksek fiyatı ise 16,05 TL olarak gerçekleşmiştir. Hisse senedinin 2011 Mart sonu itibariyle kaydettiği ortalama fiyat 14,16 TL olmuştur. Hisse senedinin çeyrek dönemler itibariyle en düşük ve en yüksek fiyatları aşağıda verilmiştir.

	En Düşük	En Yüksek
01.01.2010 - 31.03.2010	10,60	13,80
01.04.2010 - 30.06.2010	9,20	12,70
01.07.2010 - 30.09.2010	9,40	13,20
01.10.2010 - 31.12.2010	12,95	16,70
01.01.2011 - 31.03.2011	12,22	16,05

Yapı Kredi Emeklilik

Yapı Kredi Emeklilik Mart 2011 sonu itibariyle, hayat ve emeklilik alanlarında sektörün lider, öncü şirketleri arasında yer almaktadır. 13 şirketin faaliyet gösterdiği Bireysel Emeklilik Sisteminde fon büyüklüğüne göre yüzde 15,40 pazar payıyla 4. sırada, sözleşme sayısına göre ise yüzde 11,90 pazar payıyla 4. sırada bulunmaktadır.

GENEL MÜDÜRLÜK VE BÖLGE YÖNETİCİLERİ

Genel Müdürlük ve Bölge Yöneticileri

Grup Başkanları

Ayşe Türkölmez	Sağlık Kurumsal Satış ve Ürün Yönetimi Grup Başkanı
Emel Bek	Finansman ve Fon Yönetimi Grup Başkanı
Hüseyin Akay	Sağlık Yazılım ve Sistem Yönetimi Grup Başkanı
Necmettin Yılmaz	Elementer Hasar Grup Başkanı
Tevfik Ekmen	Sağlık Risk Kabul Grup Başkanı Planlama Kontrol, Finansal Raporlama ve Muhasebe Grup Başkanı
Mehmet Yetgin	Elementer Sigortalar Grup Başkanı
Vehbi Aykut Alp Çelebi	Sağlık ve Banka Satış Grup Başkanı
Yılmaz Vatansver	Bilgi Teknolojileri Grup Başkanı *GMY Vekili
Volkan Terzioğlu	Elementer Sigortalar Grup Başkanı *GMY Vekili
Emin Selim Fenercioğlu	Strateji Geliştirme ve Satış Destek Grup Başkanı
Yusuf Kenan Akter	

Bölüm Yöneticileri

Ahmet Korkut Güner	Acente Satış Müdürü
Alper Tan	Özel Riskler ve Sorumluluk Sigortaları Müdürü
Aslı Kıymaz	İç Kontrol ve Risk Yönetimi Uzmanı
Aslıhan Ögüt	Broker ve Büyük Müşteriler Müdürü
Ayhan Güçlü	Eğitim Müdürü
Banu Aksoylu	Sağlık Dışı Aktüerya Yönetmeni Mühendislik, Yangın, Risk Mühendisliği ve Tarım Sigortaları Müdürü
Barış Vardar	Satış Destek Yönetmeni
Belkis Tezbaşaran	Kaza Sigortaları Yönetmeni
Dilfiruz Sevindik	Planlama ve Kontrol Yönetmeni
Elvan Özüm Demiraslan	Kurumsal İletişim Müdürü
Fusun Dedehayır Ulukan	Rücu İşlemleri Yönetmeni
Gamze Bulur	İç Denetim Müdürü
Gamze Tan Yedikardeş	Hukuk İşleri Yönetmeni (Müdür Vekili)
Gülay Akalay	Fon Yönetimi Yönetmeni
İlkim Soysal	İş Analizi Müdürü
Kadir Burnaz	Acente Finansmanı Yönetmeni
Lutfi Emre Keçecioğlu	Acente Operasyon Müdürü
Mehmet Cengiz Cantekin	Kaza ve Nakliyat Sigortaları Müdürü
Mehmet Tümer	Oto Dışı Hasar Müdürü
Musa Alphan Bahar	Sağlık Ürün Yönetimi ve Aktüerya Yönetmeni
Mustafa Sağlık	İdari İşler ve Gider Yönetimi Müdürü
Mustafa Özgür Gökalp	Finansal Raporlama ve Muhasebe Müdürü
Mustafa Teoman Çelen	Sağlık Gider Yönetim Müdürü
Müge Dürdane Sarıbayraktar	Strateji Ve Sistem araştırma Geliştirme Yönetmeni
Onur Hakan Uluyol	Sistem ve Ağ Yönetimi Müdürü
Özgür Uysal	Nakliyat Sigortaları Müdür
Özlem Gülek Solmaz	Elementer Yazılım Müdürü
Saliha Çevik Öksüzoğlu	

Serap Esmâ Ađca	Pazarlama ve Bankasürans Müdürü
Seda Tunođlu Kaymak	İnsan Kaynakları ve Organizasyon Bölümü Müdür Vekili
Sengül Yıldız	Otohasar Müdürü
Ramiz Kurnaz	Yangın, Risk Mühendisliđi ve Tarım Sigortaları Yönetmeni
Uđur Yılmaz	Sađlık Risk Kabul Müdürü
Ülkü Adalı	Yönetim Ofisi Yönetmeni
Zafer Unar	Sađlık Anlaşmalı Kurumlar Yönetmeni
Zuhal Evin	Sađlık Kurumsal Satış Yöntmeni

Bölge Müdürleri

Feza Gürel	Akdeniz Bölge Yönetmeni (Bölge Müdür Vekili)
Funda Baybaylı	Bursa Bölge Yönetmeni (Bölge Müdür Vekili)
Gonca Akbudak Karacađil	Bakırköy Bölge Yönetmeni (Bölge Müdür Vekili)
Hatice Lale Erdem	Ege Bölge Müdürü (Bölge Müdür Vekili)
Lütfi Polat	İç Anadolu Bölge Yönetmeni (Bölge Müdür Vekili)
Şengül İnce	Güney Bölge Yönetmeni (Bölge Müdür Vekili)
Petek Özsevim	Kadıköy Bölge Yönetmeni (Bölge Müdür Vekili)
Vedat Şahin	İstanbul Bölge Müdürü (Bölge Müdür Vekili)

Adresler

Genel Müdürlük

Yapı Kredi Plaza A Blok Büyükdere Cad.
Levent 34330 İstanbul
Tel: (212) 336 06 06 Faks: (212) 336 08 08
E-posta: yksigorta@yksigorta.com.tr <<mailto:yksigorta@yksigorta.com.tr>>
İnternet Adresi: www.yksigorta.com.tr
Müşteri İletişim Merkezi: (212) 336 09 09

Akdeniz Bölge Müdürlüğü

Sinan Mah. Recep Peker Cad. Antalya 2000 İş Merkezi
No: 22 Kat: 4. 07100 Antalya
Tel: (242) 310 39 39 Faks: (242) 314 11 05

Ege Bölge Müdürlüğü

Hâlit Ziya Bulvarı No: 74/2 Alsancak 35210 İzmir
Tel: (232) 498 64 64 Faks: (232) 466 24 74

Güney Bölge Müdürlüğü

Ziya Paşa Bulvarı No: 74 01130 Adana
Tel: (322) 455 57 57 Faks: (322) 450 00 35

İç Anadolu Bölge Müdürlüğü

Mithatpaşa Cad. No: 43/E Kızılay 06420 Ankara
Tel: (312) 458 60 60 Faks: (312) 405 71 20

Marmara-1 Bölge Müdürlüğü

Atatürk Cad. No: 25 Kat: 4 16010 Bursa
Tel: (224) 294 59 59 Faks: (224) 280 90 33

İstanbul Bölge Müdürlüğü

Yapı Kredi Plaza A Blok Büyükdere Cad.
Levent 34330 İstanbul
Tel: (212) 336 06 06 Faks: (212) 336 84 93

Bakırköy Bölge Müdürlüğü

G. Ali Rıza Gürcan Cad. Metropol Center No: 31
K: 8 Büro No: 33 Merter 34150 İstanbul
Tel: (212) 449 17 17 Faks: (212) 449 17 32

Kadıköy Bölge Müdürlüğü

Şemsettin Günaltay Cad. No: 213 Erenköy 34738 İstanbul
Tel: (216) 468 22 22 Faks: (216) 468 22 23