

ALTINYILDIZ

2010 YILI FAALİYET RAPORU

ALTINYILDIZ

**2010 YILI
FAALİYET
RAPORU**

İçindekiler

5 Yönetim Kurulu Başkanı Cem Boyner'in Mesajı

6 Yönetim Kurulu Üyesi / Genel Müdür Zeki Çaputlu'nun Mesajı

8 Yönetim Kurulumuz

13 Altinyıldız Mensucat ve Konfeksiyon Fabrikaları A.Ş.
2010 Yılı Genel Kurul Gündemi

14 Yönetim Kurulu ve Denetleme Kurulu

15 2010 Yılı Faaliyet Raporu

18 Kâr Dağıtım Önerisi ve Sonuç

20 Tesislerimizden Görüntüler

22 Altinyıldız Nano Teknolojisi

24 StarCity Alışveriş Merkezi

26 Markalarımız

44 Mağazalarımız

47 Mali Tablolar ve Denetçi Raporları

103 Denetim Şirketi Görüş Yazısı

104 Denetçi Raporu

105 SPK Beyan Yazısı

107 Kurumsal Yönetim İlkeleri Uyum Raporu

118 Bilgilendirme Politikası

Ali Osman Boyner

Yönetim Kurulu Onursal Başkanı



Cem Boyner



Değerli Ortaklarımız,

2008 yılından itibaren dünya ekonomilerini etkisi altına alan küresel kriz; global sermaye, merkez bankaları ve kamu otoriteleri tarafından alınan önlemler sayesinde etkisini 2009 yılı sonundan itibaren azaltmaya başlamıştır. 2009 yılında küçülen Dünya ekonomisi alınan önlemlerin etkisi ile 2010 yılında yaklaşık % 5 büyümüştür. Türkiye’de ise GSYİH artış hızı dünya ortalamalarının üstüne çıkarak yaklaşık % 8’lik büyüme oranına ulaşmıştır. 2011 yılında da ekonomimizin büyüme trendini sürdüreceğine dair olumlu işaret ve göstergeler bulunmaktadır.

Küresel krizin olumsuz etkilerinin 2009 yılının ikinci yarısından itibaren azalmaya başlaması ile birçok sektörde canlanma başlamıştır. Özellikle şirketimiz gibi indirekt ve direkt olarak nihai tüketiciye hitap eden ürün sektörlerinde faaliyet gösteren şirketler krizden daha erken çıkmış ve büyümenin etkisini erken görmeye başlamışlardır. Piyasaların canlanmaya başlamasıyla beraber kurumsal yapısı, teknolojik üstünlüğü ve lider konumdaki güçlü markaları ile şirketimiz bir önceki seneye göre konsolide satışlarını % 35 ve brüt karını da % 37 oranında artırmıştır.

2011 yılında da hedeflerini yüksek büyüme üzerine kuran Altınyıldız, 2010 yılının son çeyreğinde Yenibosna’daki Fabrikasını Çerkezköy’deki üretim tesislerine üç ay gibi kısa sürede taşımayı başarmıştır. 2010 yılında yapılan yatırımlar ve taşınmanın getirdiği olumlu etki ile yünü kumaş kapasitesini % 40 ve Hazır Giyim üretim kapasitesini de % 35’ten fazla artırmayı planlamıştır. Kapasite artışına ek olarak yünü kumaş sektöründeki iç piyasa bayi sayısını 9’dan 15’e çıkartan Tekstil ve Yakınođu pazarında büyüme planlayan Hazır Giyim, toplam satışlarını 2011 yılında % 50’nin üstünde artırmayı hedeflemiştir.

AY Marka Mağazacılık, 2010 yılında Network, Fabrika, Que, Altınyıldız Classics, Arzu Kaprol ve Beymen Business markalarına ek olarak bünyesine kattığı Divarese ve T-Box markalarının da etkisiyle net satış alanını % 50 büyüterek 34,669 m²’ye çıkarmış ve yakaladığı % 26’lık bire bir büyümenin üstüne açılan yeni mağazalar ve yeni markaları ile toplam satışını % 42 artırarak 226 milyon TL’lik bir ciroya ulaşmıştır. Hedeflerini daha da büyüterek 2011’de tüm markalarında hem Türkiye hem de dış pazarlarda yayılımını sürdürmeyi planlayan AY Marka Mağazacılık, 2011 sonu itibarıyla 50.457 m²’lik satış alanına ulaşmayı hedeflemektedir. 2011 yaz sezonu ile lansmanını yapacağımız ve hesaplı ürünleri yüksek hizmet kalitesiyle yeni bir müşteri kitlesi ile buluşturmayı planladığımız yeni T-Box operasyonumuz bizi özellikle heyecanlandırmaktadır.

Nisan 2010 tarihinde faaliyete geçen StarCity Alışveriş Merkezi’nin doluluk oranı, Mart 2011 itibarıyla % 93’e ulaşmıştır.

Şirketimiz açısından büyük önem taşıyan bir diğer proje ise Yenibosna’daki eski fabrika arazimize yapılacak olan gayrimenkul inşaat projesidir. Bu projeye 2011 yılının ilk yarısında başlanması hedeflenmektedir.

Bu olumlu gelişmelerle başladığımız 2011 yılından beklentimiz büyümemizin ve karlılığımızın artarak devam etmesidir.

2010 yılında da geçmiş yıllarda olduğu gibi bu başanda desteğini esirgemeyen ortaklarımıza, müşterilerimize, bayilerimize, tedarikçilerimize ve çalışanlarımıza en içten teşekkürlerimi sunarım.

Sevgi ve Saygılarımla

Cem Boyner
Yönetim Kurulu Başkanı

Zeki Çaputlu



2010 yılı, 2008 yılında başlayıp 2009 yılında da devam eden küresel kriz etkilerinin azalarak yaşandığı bir yıl olmuştur. Bu süreçte Türkiye ve dünyadaki şirketler 2010 yılında kendilerini yeniden yapılandırmışlardır.

2009 küresel kriz yılında bütün dünya pazarlarında oluşan yeni nihai tüketici fiyatları, şirketleri varlıklarını sürdürebilmeleri ve karlıklarını koruyabilmeleri için pazar paylarını artırmaya ve daha büyük ölçek kullanımına mutlak bağımlı hale getirmiştir.

2010 YILI SONUÇLARI

Altınyıldız 2010 yılından hem lideri olduğu Türkiye pazarında hem de ihracat pazarlarında büyüyerek çıkmıştır. Bu büyümeyi marka gücünün desteği ile kaliteden ödün vermeden, zamanında üretim yaparak sağlamıştır.

Satış hacmi ve pazar payındaki artışa paralel olarak;

Tekstilde 2010 yılında üretim miktarını % 31 artırarak 9,5 milyon metreye,

Hazır Giyimde ise % 43 oranında artırarak 1,5 milyon adede ulaştırmıştır.

2010 yılında şirketimizi 2011 yılı ve sonrasındaki hedeflerine taşıyacak önemli gelişmeler olmuştur. 2010 haziran ayından itibaren Network, Fabrika, Que, Altınyıldız Classics, Arzu Kaprol ve Beymen Business markalarımıza ilave olarak T-Box ve Divarese markalarının operasyonları da AY Marka Mağazacılık tarafından yürütülmeye başlanmıştır. Yeni marka operasyonlarının entegrasyonları çok kısa sürede gerçekleştirilerek, sisteme yeni katılan mağazalar ve insan kaynakları ile iddialı hedefler ve stratejiler oluşturulmuştur.

2010 ocak ayında İran pazarı için Tahran'da şirket kuran Altınyıldız Tekstil ve Hazır Giyim, 2010 ekim ayı itibariyle organizasyonuna Avrupa ve Rusya pazarları için yöneticiler dahil etmiştir.

2011 ocak ayı itibariyle Aksu markası lisansını kiralarak, Aksu markasının iç pazar satışını gerçekleştiren bayileri de bünyesine dahil ederek iç pazar bayi sayısını artırmıştır.

Tekstilde, 2010 yılında iç pazar satışına ait ürünlerin yarısı 2010 yılında geliştirilmiş olan yeni ürünlerimizdir. Ayrıca lisansına sahip olduğumuz "Nano Teknoloji" ile oluşturduğumuz ürün koleksiyonlarına 2011 yılında "% 100 Cotton Nano" koleksiyonunu da dahil ederek yeni pazar segmentlerine ulaşmayı hedeflemekteyiz.

AY Marka Mağazacılık'ta 2010 yılında açılan mağazalar ve yeni markalarımız olan T-Box - Divarese'nin katılımı ve Tekstil'de yeni ürün koleksiyonlarının geliştirilmesi ile iç piyasadaki pazar payları yükseltilmiştir. Tüm bu gelişmeler sonucunda net satışlar bir önceki yıla göre % 35 oranında artarak 374,8 milyon TL'ye ulaşmıştır.

Altınyıldız bu büyüme ve artan üretim hacmine bağlı olarak maliyetlerini düşürmüştü ve 2010 brüt karlılığını % 37 artırarak 143,2 milyon TL'ye çıkarmıştır.

Tüm bu gelişmelere bağlı olarak, 2010 yılında Vergi Amortisman Faiz Öncesi Karı % 16 artarak 34,3 milyon TL'ye çıkmıştır.

Gelir tablosunu bir önceki yıla göre olumlu hale getiren diğer etkenler ise aşağıdaki gibidir:

2009 yılında 6,5 milyon TL değer artışı gösteren iştirak hisse senedi, 2010 yılında 20,6 milyon TL değer artışı göstermiştir. İştirak hisselerinde görülen bu artış gelir tablosundaki 2010 yılı karını bir önceki yıla göre 14,1 milyon TL olumlu etkilemiştir.

2009 yılında 32,9 milyon TL olarak görünen Yatırım Amaçlı Gayri Menkullerin değerlemesinden gelen olumlu etkiler 2010 yılında artarak 63,9 milyon TL'ye yükselmiştir. Bu artış 2010 yılı karını bir önceki yıla göre 31 milyon TL olumlu etkilemiştir.

Altınyıldız'ın 2010 yılı faaliyetleri sonucunda vergi sonrası karı % 133 artarak 77,7 milyon TL'ye ulaşmıştır.

2011 YILI HEDEFLERİ

2010 yılında sağlanan pazar payı artışları ve artan kapasitemiz 2011 yılının satış ve karlılığının temellerini oluşturmuştur.

Altınyıldız, 2009 yılında yaşanan küresel krizin etkisindeki 2010 yılından da büyüyerek ve karlılığını artırarak çıkarken, birçok yapısal değişikliği başarı ile tamamlamış olması 2011 yılındaki hedeflerine ulaşmasında en önemli etken olacaktır.

Tekstil ve Hazır Giyim, 2011 yılında dış pazarda % 75 oranında büyüme öngörerek 50 milyon \$'lık satış hacmine ulaşacaktır. İç Pazar satışlarında, marka gücümüzün 2010 yılında farklı pazar segmentlerinden pay almasının desteği ile % 45 büyüyerek, toplam satışlarını % 50'nin üzerinde artırmayı hedeflemektedir.

AY Marka Mağazacılık, 2010 yılına göre % 50'nin üzerinde büyümeyi hedeflerken; 2011 yaz sezonu ile birlikte yeni konsept T-Box operasyonumuzun başlayacak olması bizleri fazlasıyla heyecanlandırmaktadır. Büyük hedeflerimiz, sayısı artan mağazalarımız, çeşitlenen ürün koleksiyonlarımız ve artan ihracat potansiyelimiz sayesinde hedeflediğimiz iddialı satış tutarlarına ulaşacağımızı öngörüyoruz. Gelişen tedarik sistemimiz kaliteden taviz vermeden seçim yapabilme imkanı yaratacak, verimliliğimizi ve dolayısı ile rekabet edebilirliğimizi artırarak 2011 yılı performansına önemli katkılar sağlayacaktır.

2011 yılında ulaşacağımız hedefler gelecek yıllardaki büyüme ve karlılığın temelini oluşturacaktır.

Saygılarımla.

Zeki Çaputlu
Yönetim Kurulu Üyesi / Genel Müdür

Yönetim Kurulu



Cem Boyner

Yönetim Kurulu Başkanı



Lerzan Boyner

Yönetim Kurulu Başkan Vekili



N. Ümit Boyner

Yönetim Kurulu Üyesi



N. Mehmet İnal

Yönetim Kurulu Üyesi



Fethi Pekin

Bağımsız Yönetim Kurulu Üyesi



Vural Günal

Bağımsız Yönetim Kurulu Üyesi



Serdar Sunay

Yönetim Kurulu Üyesi



Tuncay Toros

Yönetim Kurulu Üyesi



Zeki Çaputlu

Yönetim Kurulu Üyesi / Genel Müdür

2010

FAALİYET
RAPORU

Altinyıldız Mensucat ve Konfeksiyon Fabrikaları Anonim Şirketi 2010 Yılı Genel Kurul Gündemi

- 1 Açılış ve Başkanlık Divanı'nın seçilmesi,
- 2 Genel Kurul Toplantı tutanağının imzalanması hususunda Başkanlık Divanı'na yetki verilmesi,
- 3 2010 Yılına ilişkin Yönetim Kurulu faaliyet raporu ile denetçi ve bağımsız dış denetim raporlarının okunması ve müzakeresi,
- 4 2010 Yılına ilişkin Bilanço ve Kar/Zarar hesaplarının okunması, müzakeresi ve tasdiki ile Yönetim Kurulu'nun kar dağıtımıyla ilgili teklifinin görüşülerek karara bağlanması,
- 5 Yönetim Kurulu Üyelerinin ve Denetçilerin ibra edilmeleri,
- 6 Yönetim Kurulu Üyeleri ve Denetçilerin ücret ve huzur haklarının tespiti,
- 7 Yönetim Kurulu Üyeleri ile Denetçilerin seçilmesi, şayet ana sözleşmede görev süreleri belirtilmemişse görev sürelerinin tespiti,
- 8 Sermaye Piyasası Kurulu tarafından yayımlanan Sermaye Piyasasında Bağımsız Dış Denetleme Hakkındaki Yönetmeliğin 14. Maddesi gereği Yönetim Kurulu Tarafından yapılan "bağımsız dış denetleme kuruluğu seçiminin" görüşülerek onaylanması,
- 9 Yönetim Kurulu Başkan ve Üyelerinin Şirket mevzuuna giren işlerle iştigal edebilmeleri ve Şirketle ticari muamelelerde bulunabilmeleri hususunda T. Ticaret Kanununun 334 ve 335. maddelerine göre müsaade edilmesinin karara bağlanması,
- 10 Sermaye Piyasası Kurulu'nun 09/09/2009 tarih ve 28/780 sayılı kararı gereği, Şirketin 3. Kişiler lehine vermiş olduğu teminat, rehin, ipotekler ve elde etmiş olduğu gelir veya menfaat hususunda Genel Kurul'a bilgi verilmesi,
- 11 Yıl içinde yapılan bağış ve yardımlarla ilgili olarak Genel Kurul'a bilgi verilmesi,
- 12 Dilekler ve kapanış.

Yönetim Kurulu

Başkan	H. Cem Boyner
Başkan Yardımcısı	Lerzan Boyner
Üye	N. Ümit Boyner
Üye	N. Mehmet İnal
Üye	Serdar Sunay
Üye	Tuncay Toros
Üye (Genel Müdür)	Zeki Çaputlu
Bağımsız Yönetim Kurulu Üyesi	Av. Fethi Pekin
Bağımsız Yönetim Kurulu Üyesi	Av. Vural Günal

Denetim Kurulu

Denetçi	Sdıka Arzu Sönmez
Denetçi	Arzu Aytok Güller

ALTINYILDIZ MENSUCAT VE KONFEKSİYON FABRİKALARI ANONİM ŞİRKETİ ORTAKLAR GENEL KURULUNA SUNULAN 2010 YILI FAALİYETLERİNE İLİŞKİN YÖNETİM KURULU RAPORU.

Şirketimizin 2010 yılı hesaplarını incelemek ve Genel Kurulumuzun gündeminde yer alan konuları görüşüp, karara bağlamak üzere toplanmış bulunuyoruz.

Toplantıya katılan Ortaklarımızı saygıyla selamlarız.

01.01.2010 - 31.12.2010 hesap dönemi faaliyetleri ile Şirketimize ait genel bilgileri kapsayan raporumuzu, Sermaye Piyasası Kurulu'nca öngörülen şekle göre sıralayarak bilgilerinize sunuyoruz.

Ortak Sayımız, Hisse Senetlerimizin Kıymeti ve Son Üç Senelik Dağıtılan Kâr Payı Oranları

Şirketimiz, 2008, 2009 ve 2010 yıllarında temettü dağıtımını yapmamıştır.

Altinyıldız Hisse senetleri 2010 yılında İMKB Hisse senetleri piyasasında ortalama 8.03.- TL'dan işlem görmüştür.

1 GİRİŞ

Yönetim Kurulu:

Başkan	H. Cem Boyner
Başkan Vekili	Lerzan Boyner
Üye	N. Ümit Boyner
Üye	N. Mehmet İnal
Üye	Serdar Sunay
Üye	Tuncay Toros
Üye (Genel Müdür)	Zeki Çaputlu
Bağımsız Yönetim Kurulu Üyesi	Av. Fethi Pekin
Bağımsız Yönetim Kurulu Üyesi	Av. Vural Günal

-Yönetim Kurulu üyeleri 1 yıl görev yapmak üzere seçilmiştir.

Denetim Kurulu:

Denetçi	Sdıka Arzu Sönmez
Denetçi	Arzu Aytok Güller

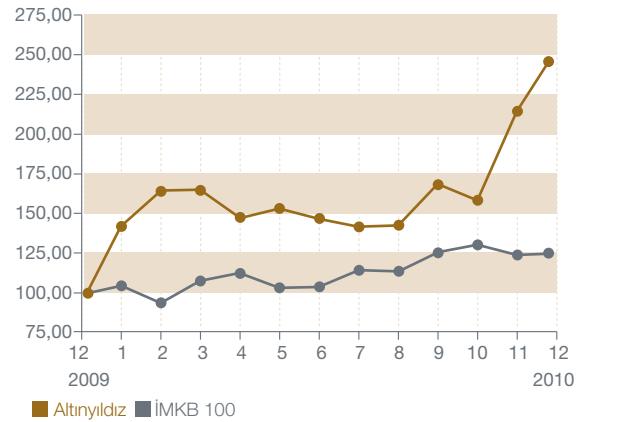
-Denetçiler 1 yıl görev yapmak üzere seçilmiştir.

Esas Sözleşme Değişikliği

Esas sözleşmede değişiklik yapılmamıştır.

Nominal ve Ödenmiş Sermayemiz

Şirketimizin çıkarılmış (ödenmiş) sermayesi 40.000.000.-TL'dir. Kayıtlı sermaye tavanı ise 40.000.000.-TL'dir.

Altinyıldız/İMKB - 100
2010 Yılı Hisse Performans Karşılaştırması

Sermayenin %10'undan fazlasına sahip ortaklarımızla ilgili oranlar: (TL.)

Adı	Pay Oranı	Pay Tutarı
Boyner Holding A.Ş.	%79,08	31.630.948 TL
Diğer Ortaklar	%0,12	49.052 TL
Halka Arz (*)	%20,80	8.320.000 TL
	%100,00	40.000.000 TL

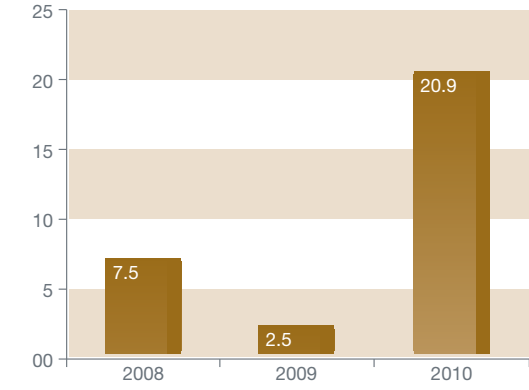
(*) Merkezi Kayıt Kuruluşu A.Ş. verilerine göre belirlenmiştir.

2 FAALİYETLERİMİZ

A) 2010 Yılında Gerçekleştirilen Yatırımların Dağılımı

2010 Yılında Gerçekleştirilen Yatırımların Dağılımı	
Tesis - Makina	4.100.000 \$
Mağaza Yatırımları	3.950.000 \$
Demirbaş, Donanım ve Yazılım	450.000 \$
Lisanslar	12.400.000 \$
Toplam Yatırım	20.900.000 \$

Yatırımlar (Milyon USD)



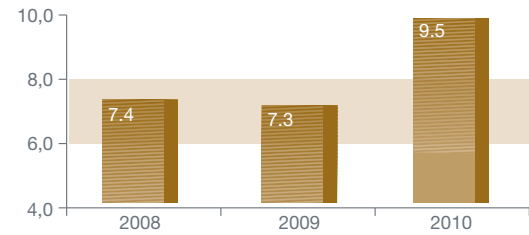
B) Mal ve Hizmet Üretimine İlişkin Faaliyetler

Kapasite Kullanım Oranımız:

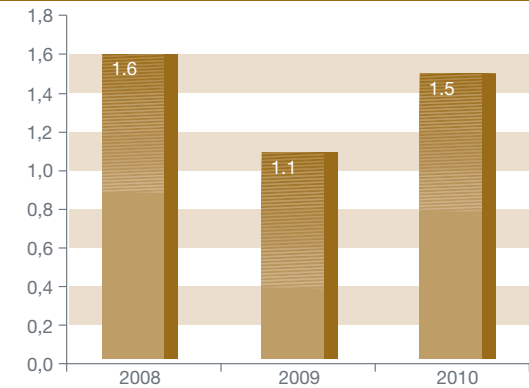
2010 yılında tekstil bölümü kapasite kullanım oranı %95, hazır giyim iç kapasite kullanım oranı %97 olarak gerçekleşmiştir.

Üretimdeki Değişimler:

Kumaş Üretim Miktarı (Milyon MT)

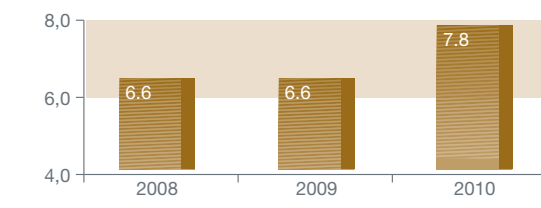


Hazır Giyim Üretim Miktarı (Milyon Adet)

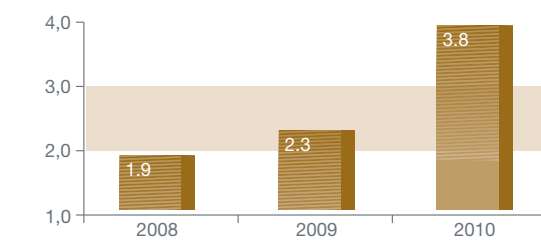


Satışlarımızdaki Değişimler:

Kumaş Satış Miktarı (Milyon MT)

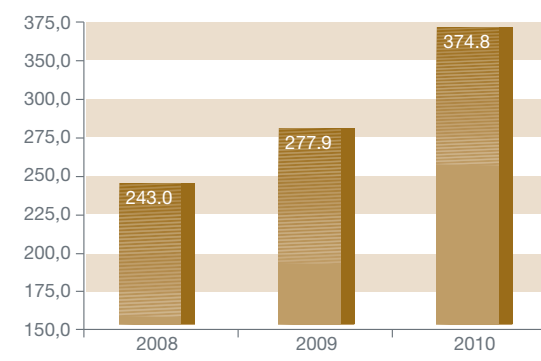


Hazır Giyim Satış Miktarı (Milyon Adet)

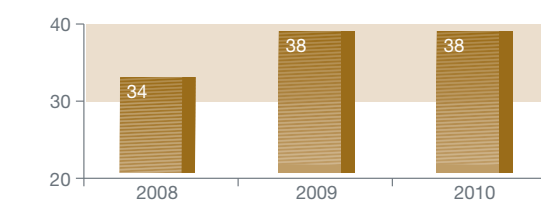


2008-2009-2010 Finansal Sonuçlar:

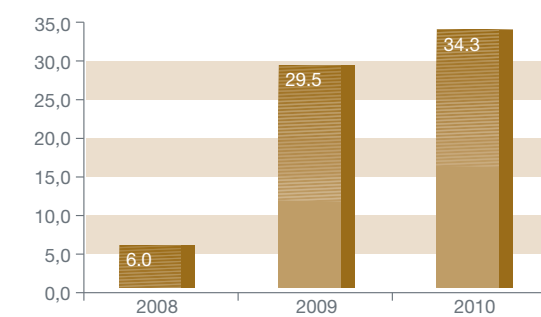
Net Satış Hasılatı (Milyon TL)



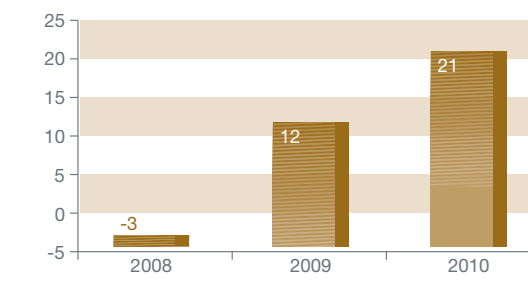
Brüt Kâr Marjı %



VAFÖK (EBITDA) (Milyon TL)



Net Dönem Kâr Marjı %



C) Mali Yapımız, Fon Kaynakları ve Harcamalar:

Mali rasyolar aşağıdaki gibidir.

Mali Rasyolar	2009	2010
Cari Oran:	1.15	1.45
Kârlılık Oranı:	11.98	20.73
Borç / Özkaynak:	1.68	1.9
Aktif Karlılığı:	5.4	8.7

D) Bağış ve Yardımlar :

2010 yılında 22.435 TL bağış ve yardımla bulunulmuştur.

E) İdari Faaliyetler, Üst Yönetim Kadromuz :

2010 yılı üst yönetim kadromuz aşağıdaki gibidir.

İdari Faaliyetler, Üst Yönetim Kadrosu

Genel Müdür
Zeki Çaputlu/25 yıldır Şirketimizde görev yapmaktadır.

Finansman ve Bilgi Teknolojileri Grup Direktörü
Murat Şanal/12 yıldır Şirketimizde görev yapmaktadır.

Tekstil İç Pazar ve Amerika Satış & Pazarlama Direktörü
Onur Güner/11 yıldır Şirketimizde görev yapmaktadır.

Hazır Giyim Satış & Pazarlama Direktörü
Aydın Yunus/14 yıldır Şirketimizde görev yapmaktadır.

Tekstil Fabrika Üretim Direktörü
Hakan Şahin/31 yıldır Şirketimizde görev yapmaktadır.

Tekstil Fabrika Planlama ve Kalite Direktörü
Nesrin Beldek/24 yıldır Şirketimizde görev yapmaktadır.

İnsan Kaynakları ve Satınalma Direktörü
Taner Özgür/14 yıldır Şirketimizde görev yapmaktadır.

Tekstil Ürün Geliştirme Direktörü
Bektaş Gündoğan/31 yıldır Şirketimizde görev yapmaktadır.

Tekstil İç Pazar Servis / Tasarım Direktörü
Hüseyin Ocak/22 yıldır Şirketimizde görev yapmaktadır.

Yakındoğu Satış & Pazarlama Direktörü
Emre Akalın/1 yıldır Şirketimizde görev yapmaktadır.

Avrupa Satış & Pazarlama Direktörü
Hakan Değirmenci/1 yıldır Şirketimizde görev yapmaktadır.

Avrupa Satış & Pazarlama Direktörü
Birol Kantur/1 yıldır Şirketimizde görev yapmaktadır.

F) İşçilerimizle İlişkilerimiz ve Toplu Sözleşme :

31 Aralık 2010 tarihi itibarıyla Mensucat Bölümünde toplam 970, Konfeksiyon bölümünde 733, AY Mağazacılık bölümünde 964 Alticom, Altınyıldız Corporation, Altınyıldız Italia SRL ve A&Y LLC'de 9 olmak üzere Konsolide Altınyıldız Mensucat ve Konfeksiyon Fabrikaları Anonim Şirketi'nde toplam 2.676 kişi çalışmaktadır.

Toplu iş sözleşmesi 31 Ağustos 2010 tarihinde anlaşmayla sonuçlanmıştır. Buna göre,

31 Mart 2010-30 Eylül 2010 arası % 4 oranında zam

1 Ekim 2010-31 Mart 2011 arası % 3 oranında zam

1 Nisan 2011-30 Eylül 2011 arası % 4 oranında zam

1 Ekim 2011-31 Mart 2012 arası % 3 oranında zam

1 Nisan 2012-30 Eylül 2012 arası % 4 oranında zam

1 Ekim 2012-31 Mart 2013 arası % 3 oranında zam yapılacaktır.

Sosyal haklarda da artışlar sağlanmıştır.

Faaliyette Bulduğumuz Sektör:

TEKSTİL

2010 yılının son çeyreğinde Çerkezköy'deki yeni üretim tesislerine taşınan Altınyıldız 82.316 m²'lik kapalı alanda faaliyet göstermektedir. 1956 yılında ilk ihracatını gerçekleştiren Altınyıldız, 1991 yılında halka açılmıştır.

Dünya pazarına daha yakın olabilmek ve müşteri taleplerini yerinde izleyebilmek amacıyla 1993 yılında Almanya'da kurulan Alticom, hazır giyim ürünlerini pazarlamanın yanı sıra kumaş satışı da yapılması amacıyla 1999 yılında New York'ta kurulan Altınyıldız Corporation ve 2007 yılında İtalya'da kurulan Altınyıldız Italia Srl ofisi ile global yapısını güçlendiren Altınyıldız Mensucat, Fransa, Amerika, İspanya, Rusya, İngiltere, Almanya, İtalya ve Japonya ile beraber yaklaşık 40'ı aşkın ülkeye ihracat yapmaktadır. Ayrıca 2010 yılı başında İran'da açılan yeni satış şirketi Altınyıldız Pars ile Yakındoğu pazarında da büyümeyi hedeflemektedir.

1992 yılında ISO 9001 kalite belgesine hak kazanan Altınyıldız, 1996 yılında "Australian Super Fine Wool Growers Association" kuruluşuna kabul edilmiştir.

Altınyıldız ülkenin enerji ihtiyacını göz önünde tutarak, 5 megavat gücündeki kendi elektrik ve ısı enerjisini güvenli, kaliteli, sürekli ve düşük maliyette üretmek üzere, Birleşik Isı ve Güç Santrali'ni (Kojenerasyon tesisi) 1997 yılında kurmuştur.

2003 yılında, tekstil ve hazır giyim sektörünün teknik performans ve görsel taleplerinin devamlı değiştiğini göz önüne alarak, talebin önünde olmak amacı ile apre bölümünü geliştirme kararı almıştır. Bu doğrultuda İtalya'dan ithal ettiği Formula 1 teknolojisini patentini alarak 3 makinadan oluşan apre parkına 1 milyon USD'lik yatırım yapmıştır. Bu yeni makine parkı sayesinde modern, teknolojik ve kimyasal apre uygulamaları ile Powertech, Powerplus, Linenplus ve Silktouch gibi özel kumaş serilerini üreterek büyük bir atılım yapmıştır. Bu atılım mucize kumaş Altinyıldız Nano ile zirveye ulaşmıştır. Altinyıldız Nano, yüzeyinde ince bir tabaka oluşturan Nano parçacıklar sayesinde hiçbir şekilde leke, kir ve su tutmayan bir kumaş olarak tekstil sektöründe çığır açmıştır.

Hazır Giyim

Hazır giyim konusunda 1995 yılında İtalyan Group Forall ve 1997 yılında Ermenegildo Zegna firması ile danışmanlık ve teknik işbirliği anlaşmaları imzalamıştır. Gerçekleşen bilgi transferleriyle ürün kalitesi ve üretim akışını günümüz teknolojisine ve koşullarına uygun olarak yeniden düzenleyen Altinyıldız, kendi markalarının yanı sıra yurtiçi ve yurtdışında da birçok firma için üretim yapmaktadır.

AY MAĞAZACILIK

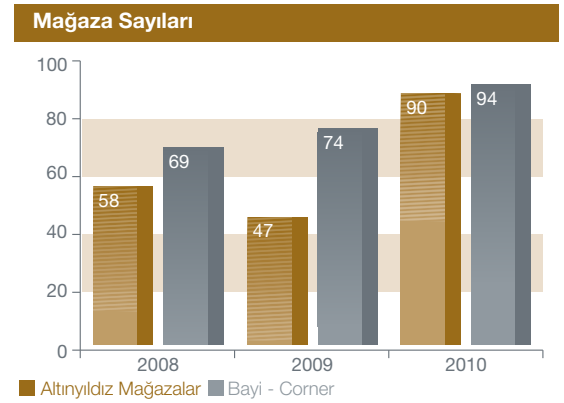
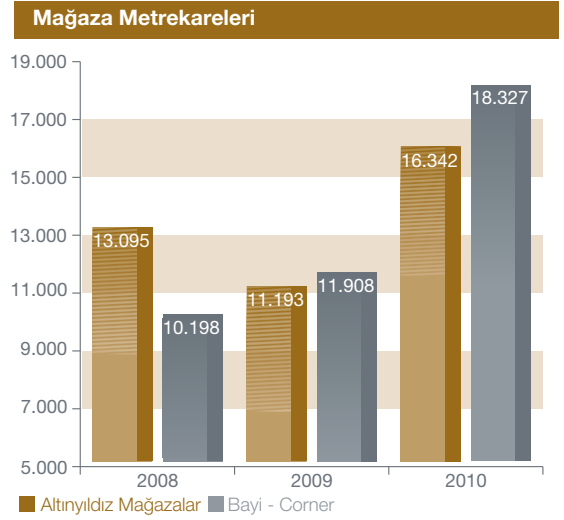
1997 yılında "Altinyıldız" markalı erkek koleksiyonunu müşterilerinin beğenisine sunmasının ardından kadın koleksiyonunu da hazırlayarak 1999 yılında "NetWork" markasını yaratmıştır. Modern kadın ve erkeğin gündem geceye taşıyabileceği koleksiyonlar sunan NetWork, yaşamın yoğun temposuna uyum sağlayan, detaylarda özgünleşen ve kumaş kalitesiyle öne çıkan bir markadır.

NetWork ile mağazacılıkta yakaladığı başarı, Altinyıldız'ı Türkiye'nin önemli bir bölümünü oluşturan genç nüfusun hem iş, hem de gündelik hayatındaki giysi ihtiyacını, kaliteli ve uygun fiyatlarla karşılayabilecek bir hazır giyim markası yaratmaya teşvik etmiş ve Kasım 2000'de Fabrika Altinyıldız markası yaratılmıştır. Haftanın yedi gününü kapsayan, geniş ürün yelpazesine sahip Fabrika, aktif yaşayan kadın ve erkeğin ihtiyaç duyduğu, işte ve iş dışında rahatlıkla kullanabileceği tasarımlardan oluşmaktadır. Altinyıldız 2007 yılı içinde de cesur, bedeniyle barışık, çok yönlü ve dilediği gibi yaşayan kadın ve erkeğin kendini ifade ettiği yepyeni bir tasarım markası "QUE" yi müşterileriyle buluşturmuştur. 2008 yılında 10 yıllık lisans anlaşmasına imza atılan Arzu Kaprol ve yine 2008 yılında lanse edilen klasik erkek giyimini modern yorumlayan Altinyıldız Classics ile hazır giyim markalarını 5'e çıkaran AY Mağazacılık bölümü ayrıca 2009 yılı içinde Beymen ile "Beymen Bussiness" markalı ürünlerin pazarlanması için 10 yıllık bir süreyi kapsayan marka lisans anlaşması

yapmıştır. 2010 haziran ayından itibaren markalarımıza ilave olarak T-Box ve Divarese markalarının operasyonları da AY Marka Mağazacılık tarafından yürütülmeye başlanmıştır.

2009 yılında Birleşik Arap Emirlikleri'nde Ortadoğu ve Körfez ülkelerine markamızı tanıtmak ve ihracatımızı artırmak için A&Y LLC şirketimiz kurulmuştur.

Bugün NetWork 74, Fabrika 111, Que 18, Divarese 103, T-box 44, Beymen Bussiness 49 ve Arzu Kaprol 6 noktada yurtiçinde ve yurtdışında Boyner mağazaları da dahil olmak üzere yaygın bir satış ağı ile müşterileriyle buluşuyor.



3 KÂR DAĞITIM ÖNERİSİ VE SONUÇ

Değerli Ortaklarımız,

Şirketimizin 2010 yılında oluşan vergi sonrası net dönem kâr tutarından, geçmiş yıl kar ve zararları mahsup edilip gerekli yasal ihtiyatlar düşüldükten sonra kalan net dağıtılabilir 26.673.678.-TL.'lik kârın tamamının, ortaklara nakit olarak dağıtılması hususunun genel kurulun onayına sunulmasına karar verilmiştir.

Buna ilişkin Kâr dağıtım tablosu aşağıda bilgilerinize sunulmuştur.

ALTINYILDIZ MENSUCAT VE KONFEKSİYON FABRİKALARI A.Ş.

2010 YILI KAR DAĞITIM TABLOSU (TL)	SPK'ya Göre	YK'lara Göre**
1. Ödenmiş/Çıkarılmış Sermaye	40.000.000	40.000.000
2. Toplam Yasal Yedek Akçe (Yasal Kayıtlara Göre)	1.006.224	1.006.224
Esas Sözleşme Uyarınca kar dağıtımında imtiyaz var ise söz konusu imtiyaza ilişkin bilgi		
3. Dönem Karı	83.852.803	46.583.225
4. Ödenecek Vergiler (-)	-6.155.869	-9.837.005
5. NET DÖNEM KARI (=)	77.696.934	36.746.220
6. Geçmiş Yıllar Zararları (-)		-611.398
7. Birinci Tertip Yasal Yedek (-)	-6.993.776	-6.993.776
8. NET DAĞITILABİLİR DÖNEM KARI (=)	70.703.158	29.141.046
9. Yıl İçinde Yapılan Bağışlar (+)	22.435	
10. Birinci Temettüün hesaplanacağı bağışlar eklenmiş net dağıtılabilir dönem karı	70.725.593	29.141.046
11. Ortaklara Birinci Temettü	26.673.678	26.673.678
- Nakit	26.673.678	26.673.678
- Bedelsiz	0	0
- Toplam	0	0
12. İmtiyazlı Hisse Senetleri Sahiplerine Dağıtılan Temettü	0	0
13. Yönetim kurulu üyelerine, çalışanlara vb'e temettü	0	0
14. İntifa Senedi Sahiplerine Dağıtılan Temettü	0	0
15. Ortaklara İkinci temettü	0	0
16. İkinci Tertip Yasal Yedek	2.467.368	2.467.368
17. Statü Yedekleri	0	0
18. Özel Yedekler	0	0
19. OLAĞANÜSTÜ YEDEK	41.584.547	0
20. Dağıtılması Öngörülen Diğer Kaynaklar		
- Geçmiş Yıl Karı		
- Olağanüstü Yedekler		
- Kanun ve Esas Sözleşme Uyarınca Dağıtılabilir Diğer Yedekler		

** Yasal Kayıtlarımıza göre 1. tertip yasal yedek tutarı hesaplanırken yıl sonunda V.U.K'a göre özel fon hesabından kar/zarar hesabına almış olduğumuz 126.131.910,25 TL tutarındaki arsa satış karı istisna edilmemiştir.


**Dönem karı hesaplanırken 172.715.135,29 TL'lik yasal kardan 126.131.910,25 TL'lik arsa satış karı düşülerek 46.583.225 TL olarak yazılmıştır.

DAĞITILAN KAR PAYI HAKKINDA BİLGİ

PAY BAŞINA TEMETTÜ BİLGİLERİ	Grubu	Toplam Temettü Tutarı (TL)	1 TL Nominal Değerli Hisseye İsbet Eden Temettü	
			TUTARI (TL)	ORAN
BRÜT	A	26.673.678	0,67	66,68%
	B			
	TOPLAM	26.673.678	0,67	66,68%
NET	A	22.672.626	0,57	56,68%
	B			
	TOPLAM	22.672.626	0,57	0,57

DAĞITILAN KAR PAYININ BAĞIŞLAR EKLENMİŞ NET DAĞITILABİLİR DÖNEM KARINA ORANI

ORTAKLARA DAĞITILAN KAR PAYI TUTARI (TL)	26.673.678
DAĞITILAN KAR PAYININ BAĞIŞLAR DAHİL EKLENMİŞ NET DAĞITILABİLİR DÖNEM KARINA ORANI %	37,71%



“Mucize Kumaş”

Kumaşta teknoloji ve moda lideri Altınyıldız'dan mucizevi bir buluş! Altınyıldız Nano.

Doğanın kurallarını modaya uyarlayan farklı bir kumaş... Tıpkı yüzeyi hep temiz kalan bitkiler gibi, kumaşın üstünde ince bir tabaka oluşturan nano parçacıklar yağ, su, toz ve kiri kolayca üzerinden atar. Lekeler ve kalıntılar biraz su yardımıyla tamamen temizlenir. NanoSphere teknolojisiyle üretilen kumaşlar yumuşaklığını ve kalıbını kaybetmeden nefes alır, yıllarca yeni kalır.

Altınyıldız Nano. Korur. Temizler. Dayanır.

“NANO” SEN BİR MUCİZESİN. ALTINYILDIZ'DAN LEKE VE KİR TUTMAYAN KUMAŞ.

Bir kumaş düşünün. Kendi kendini temizleyebilsin. Kir, leke, su tutmasın. Üzerinize ketçap mı döktüldü, suya tutun izi kalmıyın. Yağmura mı yakalandınız, inşaatla uğradığınızda ceketiniz mi tozlandı, bir silkeleyin, tozdan, sudan eser kalmıyın. Mucize gibi geliyor insana. Değil. Doğada var bu yetenek. Asla kir tutmayan

bitkiler böyle temizliyor kendini. Biz de Nano Teknoloji ile ürettiğimiz kumaşlarda doğanın bu mucizevi çözümünü kullandık. Leke, su, kir sorununuz olmasın diye. Giysileriniz ilk günkü gibi kalıyın. Modaya artık yeni bir gözde bakacaksınız. Nano mu, değil mi? **Altınyıldız Nano: Kumaşta teknoloji ve kalite birerinden bir ik...**



ALTINYILDIZ NANO²
“Mucize Kumaş”

%100 YÜN
DALLAS NANO
PHANTOM NANO
CIMA NANO
VULCANO NANO
VULCANO NANO
YÜNİPEK
LUCE NANO
BECKA NANO
YÜNPOLYESTER
DORA NANO
MIRA NANO

* NanoSphere® teknolojisiyle yün ve yün karışımı kumaşlarda kullanım hakkı 2 yıl süreyle sadece Altınyıldız'a aittir.

“NANO” SEN BİR MUCİZESİN. ALTINYILDIZ'DAN LEKE VE KİR TUTMAYAN KUMAŞ.

Bir kumaş düşünün. Kendi kendini temizleyebilsin. Kir, leke, su tutmasın. Üzerinize ketçap mı döktüldü, suya tutun izi kalmıyın. Yağmura mı yakalandınız, inşaatla uğradığınızda ceketiniz mi tozlandı, bir silkeleyin, tozdan, sudan eser kalmıyın. Mucize gibi geliyor insana. Değil. Doğada var bu yetenek. Asla kir tutmayan

bitkiler böyle temizliyor kendini. Biz de Nano Teknoloji ile ürettiğimiz kumaşlarda doğanın bu mucizevi çözümünü kullandık. Leke, su, kir sorununuz olmasın diye. Giysileriniz ilk günkü gibi kalıyın. Modaya artık yeni bir gözde bakacaksınız. Nano mu, değil mi? **Altınyıldız Nano: Kumaşta teknoloji ve kalite birerinden bir ik...**



ALTINYILDIZ NANO²
“Mucize Kumaş”

%100 YÜN
DALLAS NANO
PHANTOM NANO
CIMA NANO
VULCANO NANO
VULCANO NANO
YÜNİPEK
LUCE NANO
BECKA NANO
YÜNPOLYESTER
DORA NANO
MIRA NANO

* NanoSphere® teknolojisiyle yün ve yün karışımı kumaşlarda kullanım hakkı 2 yıl süreyle sadece Altınyıldız'a aittir.

Na‘No Problem’

Altınyıldız Nano.

Su, leke, kir ‘No Problem’.

Kimin aklına gelirdi bir gün kumaşlar kendi kendini temizleyebilsin, suya, lekeye, kire karşı korumalı olsun.

Oldu işte. Bir çağ geride kaldı.

Nano teknolojisiyle üretilen Altınyıldız kumaş serisi suya, lekeye, kire karşı korumalı.

Doğanın mucizesi yün, teknolojinin mucizesi Altınyıldız Nano.

ALTINYILDIZ NANO²

2010 StarCity Alışveriş Merkezi'nden Görüntüler



ALTINYILDIZ

“Türk kumaşını dünyaya tanıtan marka” olarak bilinen Altinyıldız, faaliyete geçtiği 1952 yılından bu yana Türk tekstilinin öncü kuruluşlarının başında geliyor. Bugün, yıllık 9.500.000 milyon metre kumaş üretimi, 2.676 çalışanı, 250 milyon dolar'lık cirosuyla, Türk kumaş ve hazır giyim sektörüne yön veriyor.



NetWork

Türkiye hazır-giyim sektörüne 1999 yılında katılan NetWork, 21. yüzyılın çok kültürlü yapısından beslenen, yeni açılımlarla kendini zenginleştiren, yaratıcı ve dinamik bir marka. Net çizgisini her zaman devam ettiren NetWork, marka olarak seçtiği isimle öncelikle içinde bulunduğumuz bilgi ve teknoloji çağını simgeliyor, hedef kitlesi olan şehirli, modern erkekle kadının iletişim ihtiyacına işaret ediyor. Öte yandan, bir hazır giyim koleksiyonunun fikirden tasarıma, dikişten sunuma varan hayata geçme sürecini de tanımlıyor. Kurulduğu ilk günden bu yana kaliteye olan inancını sürdüren NetWork, “zamansız” moda anlayışıyla Türkiye’de adı özgünlük ve kaliteyle bütünleşen bir marka olmaktan gurur duyuyor. NetWork bugün yurtiçi ve yurtdışında toplam 74 satış noktasıyla müşterileriyle buluşuyor.



FABRIKA

Fabrika markası Türk hazır giyim sektörüne katıldığı 2000 yılından beri, akıllı ve fonksiyonel şıklık kavramıyla şekillenen çizgisiyle, dinamik kadın ve erkeklere, hafta içi ve hafta sonu kullanıma uygun kaliteli ürünler sunuyor. Özel gece ve davetlere yönelik Fabrika Nite koleksiyonu ise, modayı günlük yaşam ve çalışma alanlarından, renkli partilerin kalbine taşıyor.

Günlük yaşamda aktif yaşayanlara, rahatlık ve çeşitlilik sunarak haftanın 7 gününü kapsayan markanın kadın koleksiyonları Banu Bornovalı, erkek koleksiyonları ise Kudret Saka imzası taşımaktadır.

Online satış mağazası shop.fabrika-tr.com'dan da müşterilerine hizmet veren Fabrika'nın yurtiçi ve yurtdışında toplam 111 satış noktası bulunmaktadır.



T·box

2004 yılında, küpün içine sıkıştırılmış bir t-shirt ile yola çıkan T.Box, 2011'de tüm mağazacılık operasyonunu, ürün gamını, tasarım anlayışını değiştiriyor. Mart ayı itibarıyla daha büyük mağazalarda, daha geniş ürün yelpazesi ve yepyeni mağazacılık konseptleriyle hizmet vermeye başlayan T.Box, ulaşılabilir, trendy, renkli aynı zamanda da genç tasarım ekibiyle moda algısı yüksek ürünler sunuyor. T.Box'un yurtiçi ve yurtdışında toplam 44 satış noktası bulunuyor.

DIVARESE

Divarese ilk mağazasını 1899'da İtalya'da açarak başarılı yolculuğuna başladı. Türk pazarına girdiği ilk günden bugüne kadar, yaratıcı ve özgün koleksiyonlarıyla ayakkabı ve çanta sektörüne yön veren marka bugün Türkiye'de 29 mağazası ile moda severlerle buluşuyor. Yüz yılı aşkın köklü geçmişiyle her zaman kaliteyi ön planda tutan Divarese, sezon trendlerini kendi tarzı ile yorumlayarak ayakkabı ve çantayı sadece aksesuar olmaktan bir adım öne taşıyor. Stil sahibi kadın ve erkeğin markası Divarese, yurtiçi ve yurtdışında toplam 103 mağazası ve kaliteli tasarımlarıyla fark yaratıyor.

BEYMEN BUSINESS

Beymen Business, Türkiye'nin en saygın markalarından biri olan Beymen'in iş hayatı koleksiyonlarına hayat veren markasıdır. 1994 yılında erkek ürünleri üretimi ile markalaşan Beymen Business, 2010 Sonbahar-Kış'ında ilk kadın koleksiyonunu A&Y Marka Mağazacılık bünyesinde lanse etmiştir.

Beymen Business markası, prestij ve şıklığı, hem kadın, hem de erkek koleksiyonlarında dömi-klasik bir tarzda yorumlamaktadır. Klasik giyimi küçük ayrıntılarla zenginleştirebilen alternatifler sunan marka bu sayede, iş hayatında olduğu kadar özel hayatta da tercih edilmektedir.

Beymen Business, Türkiye çapındaki 49 satış noktasının yanı sıra Boyner mağazalarında da satışa sunulmaktadır.





QUE

Que cesur, sıradışı, çok yönlü ve dilediği gibi yaşayan kadın ve erkeğin kendini ifade edebildiği bir tasarım markası. Arzu Kaprol ve Mehmet Acar tarafından hazırlanan Que koleksiyonları geleceğin form anlayışının altını çiziyor.

Dünyadaki her türlü eğilimden, özellikle sanattan etkilenen Que koleksiyonlarında ağırlıklı olarak tekno kumaşlar ve deriler kullanılıyor. Hacimler, volanlar, vücudu saran ceket-montlar ve detayların öne çıktığı tasarımlar fark edilmekten hoşlanan kadın ve erkeğin tercihi.

Que bugün Türkiye'de 18 satış noktası ile müşterileriyle buluşuyor.

ALTINYILDIZ CLASSICS

Altinyıldız Classics, isminde taşıdığı iki ana değerle tüketicisi ile buluşan bir markadır. İlki, üst düzey kumaş kalitesi ve tasarımdaki üstünlüğüyle Altinyıldız markasının köklü geçmişi, ikincisi ise, bu geçmiş üzerine üst düzey işçilikle daima güncelliğini koruyarak inşa edilen Classics şıklığıdır.

Klasikleşmek, ancak her zaman geçerli olan bir çizgi ile hareket etmeyi gerektirir. Altinyıldız Classics, her gün, her evre ve her beden için geliştirdiği koleksiyonlarıyla, günümüz erkek giyim anlayışına modern bir dokunuş demektir.

Altinyıldız Classics'i oluşturan her şey tamamen Türkiye'de üretilir. Tam 78 satış noktasıyla Altinyıldız Classics, takım elbiseden gömlek ve aksesuara kadar ürettiği her ürünle Türkiye'nin yarattığı şıklığı, moderniteyi ve değeri ifade eder.

ARZU KAPROL

Arzu Kaprol, tasarımlarıyla yaşamı sanata dönüştüren bir marka. Avant-garde tasarım felsefesiyle yaratılan koleksiyonlar, Osmanlı'nın çarpmacı kültür mirasının modern zamanla birleşmesiyle hayat buluyor. Arzu Kaprol markası, modern ve fonksiyonel kıyafetleriyle kişiye kendini özel hissettiriyor.

2008 yılı yaz sezonu ile birlikte Ay Marka ile lisans anlaşması imzalayan Arzu Kaprol; bu anlaşmayla Türkiye'de "bir kurum ile bir tasarım markası işbirliği" çerçevesinde bir ilke imza atmıştır.

Nişantaşı, Galata, İstinye Park, Bursa Korupark, Antalya Lara ve İzmir Alsancak'ta olmak üzere toplam 6 Arzu Kaprol hazır giyim mağazası bulunuyor.

NetWork



FABRIKA



QUE



2010

MALİ TABLOLAR VE
DENETÇİ RAPORLARI

2010

**ALTINYILDIZ MENSUCAT VE KONFEKSİYON
FABRİKALARI ANONİM ŞİRKETİ**

**31 ARALIK 2010 HESAP DÖNEMİNE AİT
KONSOLİDE MALİ TABLOLAR
VE BAĞIMSIZ DENETİM RAPORU**

Mali Tablolar ve Denetçi Raporları

ALTINYILDIZ MENSUCAT VE KONFEKSİYON FABRİKALARI ANONİM ŞİRKETİ 31 ARALIK 2010 VE 31 ARALIK 2009 HESAP DÖNEMLERİNE AİT KONSOLİDE BİLANÇOLAR (Aksi belirtilmedikçe tüm tutarlar Türk Lirası (TL) ve tam olarak gösterilmiştir.)

	Dipnot	31 Aralık 2010	Yeniden Düzenlenmiş 31 Aralık 2009
VARLIKLAR			
Dönen Varlıklar		550.811.477	369.069.712
Nakit ve Nakit Benzerleri	2.6	11.134.075	24.483.344
Ticari Alacaklar			
-İlişkili Taraflardan Ticari Alacaklar	2.10.30	6.558.144	2.338.578
-Diğer Ticari Alacaklar	2.10	169.996.659	147.255.396
Diğer Alacaklar			
-İlişkili Taraflardan Diğer Alacaklar	2.11.30	216.703.357	114.024.917
-Diğer Alacaklar	2.11	584.972	329.001
Stoklar	2.12	113.343.604	67.049.429
Diğer Dönen Varlıklar	2.19	27.623.666	13.589.047
Ara Toplam		545.944.477	369.069.712
Satış Amacıyla Elde Tutulan Duran Varlıklar	27	4.867.000	-
Duran Varlıklar		340.528.965	244.773.991
Ticari Alacaklar	2.10	141.137	-
Diğer Alacaklar	2.11	387.092	161.351
Finansal Yatırımlar	2.7	31.254.921	10.694.289
Yatırım Amaçlı Gayrimenkuller	2.13	239.147.340	105.095.711
Maddi Duran Varlıklar	2.14	36.577.629	116.598.163
Maddi Olmayan Duran Varlıklar	2.15	30.180.080	11.070.760
Ertelenmiş Vergi Varlığı	2.28	1.445.119	-
Diğer Duran Varlıklar	2.19	1.395.647	1.153.717
TOPLAM VARLIKLAR		891.340.442	613.843.703

İlişikteki dipnotlar bu konsolide finansal tabloların tamamlayıcı bir parçasıdır.

ALTINYILDIZ MENSUCAT VE KONFEKSİYON FABRİKALARI ANONİM ŞİRKETİ 31 ARALIK 2010 VE 31 ARALIK 2009 HESAP DÖNEMLERİNE AİT KONSOLİDE BİLANÇOLAR (Aksi belirtilmedikçe tüm tutarlar Türk Lirası (TL) ve tam olarak gösterilmiştir.)

	Dipnot	31 Aralık 2010	Yeniden Düzenlenmiş 31 Aralık 2009
KAYNAKLAR			
Kısa Vadeli Yükümlülükler		380.722.678	320.501.429
Finansal Borçlar	2,8	134.515.458	141.774.209
Diğer Finansal Yükümlülükler	2,9	67.463.901	71.036.737
Ticari Borçlar			
- İlişkili Taraflara Ticari Borçlar	2,10,30	1.628.362	810.768
- Diğer Ticari Borçlar	2,10	77.042.017	40.544.159
Diğer Borçlar			
- İlişkili Taraflara Diğer Borçlar	2,11,30	66.251.281	33.647.540
- Diğer Borçlar	2,11	9.439.538	4.647.456
Dönem Karı Vergi Yükümlülüğü	2,28	3.656.360	1.257.762
Borç Karşılıkları	2,16	7.321.412	7.276.028
Diğer Kısa Vadeli Yükümlülükler	2,19	13.404.349	19.506.770
Uzun Vadeli Yükümlülükler		203.483.948	63.905.392
Finansal Borçlar	2,8	193.513.017	49.469.952
Çalışanlara Sağlanan Faydalara			
İlişkin Karşılıkları	2,18	9.693.703	8.373.868
Ertelenmiş Vergi Yükümlülüğü	2,28	-	5.323.524
Diğer Uzun Vadeli Yükümlülükler	2,19	277.228	738.048
ÖZKAYNAKLAR		307.133.816	229.436.882
Ana Ortaklığa Ait Özkaynaklar		307.133.816	229.436.882
Ödenmiş Sermaye	20	40.000.000	40.000.000
Sermaye Enflasyon Düzeltmesi Farkları	20	56.061.369	56.061.369
Değer Artış Fonları	20	74.881.785	74.881.785
Kardan Ayrılan Kısıtlanmış Yedekler	20	23.989.963	23.989.963
Geçmiş Yıllar Kar/(Zararları)	20	34.503.765	1.193.833
Net Dönem Karı/(Zararı)		77.696.934	33.309.932
Kontrol Gücü Olmayan Paylar		-	-
TOPLAM KAYNAKLAR		891.340.442	613.843.703

İlişikteki dipnotlar bu konsolide finansal tabloların tamamlayıcı bir parçasıdır.

ALTINYILDIZ MENSUCAT VE KONFEKSİYON FABRİKALARI ANONİM ŞİRKETİ 31 ARALIK 2010 VE 31 ARALIK 2009 HESAP DÖNEMLERİNE AİT KONSOLİDE NAKİT AKIM TABLOLARI
(Aksi belirtilmedikçe tüm tutarlar Türk Lirası (TL) ve tam olarak gösterilmiştir.)

	Dipnot	31 Aralık 2010	31 Aralık 2009
A. ESAS FAALİYETLERDEN KAYNAKLANAN NAKİT AKIŞLARI			
Net dönem kar/(zararı)		77.696.934	33.309.932
Düzeltilmeler			
Amortisman giderleri ve itfa payları	14,15	11.908.807	11.595.838
Kıdem tazminatı karşılığındaki değişim	18	1.319.835	2.754.700
Ertelenmiş vergi yükümlülüğündeki değişim	28	(5.323.524)	1.143.643
Alacak/borç reeskont geliri/gideri, (net)	10	(542.457)	(1.326.473)
Faiz gideri (+)		45.796.984	27.035.323
Faiz geliri (-)		(23.883.742)	(11.470.034)
Diğer karşılıklardaki değişim	16	45.384	9.428.315
Finansal varlık makul değer değişikliği	7	(20.559.532)	(6.528.022)
Yatırım amaçlı gayrimenkul makul değer değişikliği	13	(63.037.611)	(32.924.250)
Şüpheli alacak karşılığındaki değişim	10	1.049.294	3.008.961
Stok değer düşüş karşılığındaki değişim	12	(203.641)	-
Maddi ve maddi olmayan duran varlık satış (kan)/zararı, (net)		(527.303)	180.764
Satış amacıyla elde tutulan duran varlık satış (kan)/zararı, (net)		1.017.000	-
İşletme sermayesindeki değişikliklerden önceki faaliyet karı		24.756.428	36.208.697
Diğer ticari alacaklarda ve diğer alacaklardaki artış	10,11	(24.702.447)	(72.094.950)
İlişkili taraflardan alacaklardaki artış	10,3	(107.606.621)	(1.372.159)
Stoklardaki azalış/(artış)	12	(46.090.534)	10.900.619
Diğer dönen varlıklardaki azalış/(artış)	19	(14.034.619)	2.441.564
Diğer duran varlıklardaki azalış/(artış)	19	(241.930)	(1.011.057)
Diğer ticari borçlarda ve diğer borçlarda (azalış)/artış	10	41.614.021	(10.022.024)
İlişkili taraflara ticari borçlardaki artış/(azalış)	10,3	2.033.626	26.906.829
Vergi ödemeleri	28	2.398.598	-
Ertelenmiş vergi varlığındaki değişim	28	(1.445.119)	-
Diğer kısa vadeli borçlar ve yükümlülüklerdeki artış/(azalış)	19	(6.563.241)	11.192.424
Esas faaliyetlerde kullanılan net nakit		(129.881.838)	3.149.943
B. YATIRIM FAALİYETLERİNDEN KAYNAKLANAN NAKİT AKIŞLARI			
Maddi duran varlık satın alımları	14	(6.825.280)	(3.702.057)
Maddi olmayan duran varlık satın alımları	15	(23.578.036)	(44.323)
Satılan maddi ve maddi olmayan duran varlıklardan elde edilen nakit		978.008	831.633
Satış amacıyla elde tutulan duran varlıkların satışından elde edilen nakit		2.057.000	-
Maliyet değeri ile finansal tablolara alınan finansal yatırımlardaki değişim (net)	7	(1.100)	-
Yatırım faaliyetlerinde kullanılan net nakit		(27.369.408)	(2.914.747)
C. FINANSMAN FAALİYETLERİNDEN KAYNAKLANAN NAKİT AKIŞLARI			
Faiz ödemeleri (-)		(43.302.836)	(31.184.731)
Alınan faizler (+)		23.883.742	11.470.034
Banka kredileri ve finansal kiralama borçlarındaki artış	8	134.290.166	60.412.530
Faktoring borçlarındaki artış/(azalış)	9	(3.572.836)	62.809.012
Diğer finansal borç alacaklardaki (azalış)/artış	11	32.603.741	(81.280.880)
Finansman faaliyetlerinden kaynaklanan net nakit		143.901.977	22.225.965
Nakit ve nakit benzerlerinden meydana gelen net artış		(13.349.269)	22.461.161
Dönem başındaki nakit ve nakit benzerleri mevcudu	6	24.483.344	2.022.183
Dönem sonundaki nakit ve nakit benzerleri mevcudu	6	11.134.075	24.483.344

İlişikteki dipnotlar bu konsolide finansal tabloların tamamlayıcı bir parçasıdır.

ALTINYILDIZ MENSUCAT VE KONFEKSİYON FABRİKALARI ANONİM ŞİRKETİ 31 ARALIK 2010 VE 31 ARALIK 2009 HESAP DÖNEMLERİNE AİT KONSOLİDE DİPNOTLAR
(Aksi belirtilmedikçe tüm tutarlar Türk Lirası (TL) ve tam olarak gösterilmiştir.)

1. ORGANİZASYON VE FAALİYET KONUSU

Altinyıldız Mensucat ve Konfeksiyon Fabrikaları Anonim Şirketi (Ana Ortaklık) 26 Ocak 1952 tarihinde kurulmuş, İstanbul'da tescilli bir sermaye şirkettir. Ana Ortaklık'ın çoğunluk hisseleri Boyner Holding A.Ş.'ye (Boyner Holding) aittir. Ana Ortaklık hisselerinin %15'i ilk kez 1991 yılında halka arz edilmiş olup, daha sonraki halka arzlarla birlikte hisselerinin %20,80'i İstanbul Menkul Kıymetler Borsası'nda (İMKB) işlem görmektedir. Ana Ortaklık'ın ortaklık yapısı aşağıdaki gibidir:

Adı	31 Aralık 2010		31 Aralık 2009	
	Pay Tutarı	Pay Oranı (%)	Pay Tutarı	Pay Oranı (%)
Boyner Holding A.Ş.	31.630.948	79,08	31.630.948	79,08
Diğer ortaklar *	49.052	0,12	49.052	0,12
Halka arz **	8.320.000	20,80	8.320.000	20,80
Toplam	40.000.000	100,00	40.000.000	100,00

* Sermayenin % 10'undan daha azına sahip ortakların toplamını göstermektedir.

Ana Ortaklık, faaliyetlerinin devamı niteliğindeki şubeleri olan ve mamullerinin Almanya, İtalya, Dubai, ABD ve İran'da pazarlanması amacıyla kurmuş olduğu Alticom GmBH, Altinyıldız Italia SRL, A&Y LLC, Altinyıldız Corporation ve Altinyıldız Pars A.Ş. ile gayrimenkul geliştirme alanında faaliyet gösteren BYN Gayrimenkul Geliştirme Anonim Şirketi (BYN) ve Altinyıldız Gayrimenkul Yatırım ve Geliştirme Anonim Şirketi (Altinyıldız GMY) ve markalı ürünler perakende mağazacılığı alanında faaliyet gösteren AY Marka Mağazacılık Anonim Şirketi (AY Marka) unvanlı bağlı ortaklıklarını ekli finansal tablolarda konsolidasyona dahil etmiştir. Ana Ortaklık'ın ayrıca Atatürk Havalimanı Serbest Bölgesi'nde ayrı bir tüzel kişiliği olmayan şubesi bulunmakta olup, söz konusu şube de konsolidasyona dahil edilmiştir. Ana Ortaklık konsolide ettiği bağlı ortaklıkların ve serbest bölge şubesi ile beraber ilerleyen dipnotlarda "Grup" olarak ifade edilecektir.

31 Aralık 2010 tarihi itibarıyla Ana Ortaklık'ın konsolide edilen bağlı ortaklıklarının detayı aşağıda gösterilmiştir:

Bağlı Ortaklıklar	Faaliyet Alanı	Sermayesi (TL)	İştirak Oranı (%)
AY Marka	Perakende Mağazacılık	23.834.133	99,99
BYN	Gayrimenkul Geliştirme	2.000.000	99,99
Altinyıldız GMY	Gayrimenkul Geliştirme	50.000	99,99
Alticom GmBH	Tekstil Ürünleri Satış ve Pazarlaması	306.679	100,00
Altinyıldız Corporation	Tekstil Ürünleri Satış ve Pazarlaması	228.183	100,00
A&Y LLC	Tekstil Ürünleri Satış ve Pazarlaması	135.919	99,99
Altinyıldız Italia SRL	Tekstil Ürünleri Satış ve Pazarlaması	51.748	100,00
Altinyıldız Pars A.Ş.	Tekstil Ürünleri Satış ve Pazarlaması	31.205	99,99

31 Aralık 2009 tarihi itibarıyla Ana Ortaklık'ın konsolide edilen bağlı ortaklıklarının detayı aşağıda gösterilmiştir:

Bağlı Ortaklıklar	Faaliyet Alanı	Sermayesi (TL)	İştirak Oranı (%)
AY Marka	Perakende Mağazacılık	23.834.133	99,99
BYN	Gayrimenkul Geliştirme	2.000.000	99,99
Alticom GmBH	Tekstil Ürünleri Satış ve Pazarlaması	306.679	100,00
Altinyıldız Corporation	Tekstil Ürünleri Satış ve Pazarlaması	228.183	100,00
A&Y LLC	Tekstil Ürünleri Satış ve Pazarlaması	135.919	99,99
Altinyıldız Italia SRL	Tekstil Ürünleri Satış ve Pazarlaması	51.748	100,00

Ana faaliyet konusu kombine yünlül mensucat üretimi, konfeksiyonu, pazarlaması, perakende mağazacılık ve gayrimenkul geliştirme olan Grup, faaliyetlerini yurt çapında yaygın toplam 90 adet mağaza (2009 - 47 adet mağaza) ile sürdürmektedir. 31 Aralık 2010 ve 2009 tarihleri itibarıyla Grup'un çalışan personel sayısı sırasıyla 2.676 ve 1.997 kişidir.

ALTINYILDIZ MENSUCAT VE KONFEKSİYON FABRİKALARI ANONİM ŞİRKETİ 31 ARALIK 2010 VE 31 ARALIK 2009 HESAP DÖNEMLERİNE AİT KONSOLİDE DİPNOTLAR
(Aksi belirtilmedikçe tüm tutarlar Türk Lirası (TL) ve tam olarak gösterilmiştir.)

2. FİNANSAL TABLOLARIN SUNUMUNA İLİŞKİN ESASLAR

I. Sunuma İlişkin Temel Esaslar

Ana Ortaklık ve Türkiye'de yerleşik bağlı ortaklıkları, muhasebe kayıtlarını ve kanuni defterlerini yürürlükteki ticari ve mali mevzuatı esas alarak Türk Lirası (TL) olarak tutmaktadır. Yabancı ülkelerde faaliyet gösteren bağlı ortaklıklar muhasebe kayıtlarını ve kanuni defterlerini faaliyette buldukları ülkelerin para birimleri cinsinden ve o ülkelerin mevzuatlarına uygun olarak hazırlamaktadırlar. İlişkideki konsolide finansal tablolar, Sermaye Piyasası Kurulu (SPK), Seri: XI, No: 29 sayılı "Sermaye Piyasasında Finansal Raporlamaya İlişkin Esaslar Tebliği"ne göre hazırlanmıştır. Bu Tebliğ, 1 Ocak 2008 tarihinden sonra sona eren ilk ara finansal tablolardan geçerli olmak üzere yürürlüğe girmiş olup, 5. Maddesinde SPK'ya tabi işletmelerin Avrupa Birliği (AB) tarafından kabul edilen haliyle Uluslararası Muhasebe/Finansal Raporlama standartlarını uygulayacağı ve bu kapsamda, benimsenen standartlara aykırı olmayan, Türkiye Muhasebe Standartları Kurulu (TMSK) tarafından yayımlanan Türkiye Muhasebe/Finansal Raporlama Standartları (TMS/TFRS)'nin esas alınacağı hükmü yer almaktadır. Diğer taraftan, aynı Tebliğ'in Geçici 2. Maddesinde, Avrupa Birliği tarafından kabul edilen UMS/UFRS'nin Uluslararası Muhasebe Kurulu (UMSK) tarafından yayımlananlardan farkları TMSK tarafından ilan edilinceye kadar UMS/UFRS'nin uygulanacağı ve bu kapsamda benimsenen standartlara aykırı olmayan, TMSK'ca yayımlanan TMS/TFRS'nin esas alınacağı belirtilmektedir.

Ancak, Türkiye Muhasebe Standartları Kurulu (TMSK) henüz AB tarafından kabul edilen UMS/UFRS'nin Uluslararası Muhasebe Standartları Kurulu (UMSK) tarafından yayımlananlardan farklarını ilan etmediği için, ilişkideki konsolide finansal tablolar, UMS/UFRS'ye göre hazırlanmış olup, bu kapsamda, belirlenen standartlara aykırı olmayan, TMSK'ca yayımlanan TMS/TFRS'ler esas alınmıştır. TFRS 1 gereği, karşılaştırmalı finansal tablolar da aynı esaslara göre hazırlanmıştır. İlişkideki konsolide finansal tabloların hazırlanmasında aşağıda açıklandığı üzere, TMS/TFRS'ye uyum sağlamak amacıyla gerekli düzeltme ve sınıflandırma kayıtları yapılmıştır.

İlişkideki konsolide finansal tablolar, SPK'nın 14-18 Nisan 2008 tarihli ve 2008-16 sayılı Haftalık Bülteni'nde yayımladığı duyuru ile uygulanması zorunlu kılınan, finansal tablo ve bazı dipnot gösterim esaslarına uygun olarak sunulmuştur. 1 Ocak 2009 tarihinde veya bu tarihten sonra başlayan finansal dönemler için geçerli olan TMS 1'deki değişikliklere uygun olarak bilanço, finansal durum tablosu adıyla ve kar/zarar bölümleri tek bir kapsamlı gelir tablosunda sunulmuştur.

Grup'un fonksiyonel para birimi Türk Lirası (TL) olup, ilişkideki konsolide finansal tablolar ve dipnotlar Türk Lirası (TL) cinsinden sunulmuştur.

Ana Ortaklık'ın Seri: XI/29 nolu Tebliğ'e göre hazırlanan 31 Aralık 2010 tarihli konsolide finansal tabloları 18 Mart 2011 tarihinde Şirket Yönetim Kurulu tarafından onaylanmıştır.

Ana Ortaklık'ın Yönetim Kurulu ile SPK'nın ara dönem finansal tabloları, Genel Kurul ile SPK'nın yıllık finansal tabloları değiştirme gücü vardır.

II. Yüksek Enflasyon Dönemlerinde Finansal Tabloların Düzeltilmesi

TMS 29'a göre, yüksek enflasyon ekonomisinin hakim olduğu bir ülkenin para birimini kullanarak finansal tablolarını hazırlamakta olan kuruluşların bu tablolardaki kalemleri raporlama dönemi sonu itibarıyla endekslenen birim değerleri ile göstermeleri ve aynı uygulamayı geçmiş dönemlere de yansıtmaları gerekmektedir. Sermaye Piyasası Kurulu (SPK)'nın 17 Mart 2005 tarih ve 11/367 sayılı Kararı uyarınca, 2005 yılında finansal tabloların enflasyona göre düzeltilmesi uygulaması sona ermiştir. Bu nedenle, finansal tablolar, 31 Aralık 2004 tarihindeki Türk Lirası'nın satın alma gücü cinsinden ifade edilmiştir. Parasal olmayan kalemlere 1 Ocak 2005 tarihinden sonra yapılan girişler nominal değerleriyle gösterilmiştir.

ALTINYILDIZ MENSUCAT VE KONFEKSİYON FABRİKALARI ANONİM ŞİRKETİ 31 ARALIK 2010 VE 31 ARALIK 2009 HESAP DÖNEMLERİNE AİT KONSOLİDE DİPNOTLAR
(Aksi belirtilmedikçe tüm tutarlar Türk Lirası (TL) ve tam olarak gösterilmiştir.)

2. FİNANSAL TABLOLARIN SUNUMUNA İLİŞKİN ESASLAR (DEVAMI)

III. Konsolidasyon Esasları

Konsolidasyon, Ana Ortaklık olan Altinyıldız Mensucat ve Konfeksiyon Fabrikaları A.Ş. bünyesinde gerçekleştirilmiş olup, konsolide finansal tablolar aşağıdaki esaslara göre düzenlenmiştir.

Konsolidasyona dahil edilen ve yurtdışında faaliyet gösteren şube benzeri bağlı ortaklıkların uyguladıkları muhasebe politikaları gerekli olduğu hallerde değiştirilerek Ana Ortaklık'ın muhasebe politikalarına uygun hale getirilmiş ve işlemleri Ana Ortaklık'ın işlemleri gibi değerlemeye tabi tutulmuştur.

Bu çerçevede, finansal durum tablo kalemleri raporlama tarihindeki kur ile, gelir ve giderler ise dönemin ortalama kuru ile TL'ye çevrilmiştir. Çevrim işleminden kaynaklanan kur farkları konsolide finansal tablolara yansıtılmıştır.

Bağlı Ortaklıklar AY Marka, BYN, Altinyıldız GMY, A&Y LLC ve Altinyıldız Pars A.Ş.'de Ana Ortaklık dışı payın %0,01 gibi ihmal edilebilir oranda olması sebebiyle, Ana Ortaklık dışı pay hesaplanmamıştır.

Konsolidasyona tabi bağlı ortaklıklara ilk kuruluş tarihinden itibaren iştirak edildiğinden dolayı şerefiye ortaya çıkmamaktadır.

Ana Ortaklık'ın ve bağlı ortaklıkların ödenmiş sermayesi ve finansal durum tablosu kalemleri toplanmıştır; yapılan toplama işleminde, konsolidasyon yöntemine tabi ortaklıkların birbirlerinden olan alacak ve borçları karşılıklı indirilmiştir.

Konsolide finansal durum tablosundaki ödenmiş sermaye Ana Ortaklık'ın ödenmiş sermayesidir; konsolide finansal durum tablosunda bağlı ortaklıkların ödenmiş sermayesi yer almamıştır.

Ana Ortaklık'ın ve bağlı ortaklıkların gelir tablosu kalemleri ayrı ayrı toplanıp, yapılan toplama işleminde konsolidasyon yöntemine tabi ortaklıkların birbirine yapmış oldukları mal ve hizmet satışları, toplam satış tutarlarından ve satılan mal maliyetinden indirilmiştir. Konsolidasyon yöntemine tabi ortaklıkların stoklarına ilişkin bu ortaklıklar arasındaki mal alım-satımından doğan kar, konsolide finansal tablolarda stoklardan düşülerek satılan malın maliyetine eklenmiş, zarar ise stoklara eklenerek satılan malın maliyetinden düşürülmüştür. Stoklar üzerindeki grup içi karın eliminasyonu için stok devir hızı yöntemi kullanılmıştır. Konsolidasyon yöntemine tabi ortaklıkların birbirleriyle olan işlemleri nedeniyle oluşmuş gelir ve gider kalemleri ilgili hesaplarda karşılıklı mahsup edilmiştir.

IV. Düzeltmeler

İlişkideki konsolide finansal tablolar TMS/TFRS'ye göre hazırlanmıştır ve kanuni kayıtlarda yer almayan aşağıdaki düzeltmeleri içermektedir.

- Vadeli çekler, alacak senetleri, alıcılar, borç senetleri ve satıcılar ve krediler için reeskont hesaplanması
- Maddi ve maddi olmayan varlıkların ekonomik ömürlerine ilişkin olarak amortisman ve itfa payı düzeltmesi
- Ertelenmiş vergi düzeltmesi
- Stok değer düşüklüğü karşılığı ayrılması
- Kıdem tazminatı karşılığı düzeltmesi
- Vade farkı düzeltmesi
- Aktifleştirilen kur farkları ve finansman giderlerinin düzeltilmesi
- Borsada işlem gören finansal yatırımların borsa rayiciyle değerlendirilmesi
- Şüpheli alacak karşılığı ayrılması
- Yatırım amaçlı gayrimenkullerin gerçeğe uygun değer düzeltmesi
- İade ve fiyat farkı karşılığı ayrılması
- Finansal kiralama işlemlerine ilişkin düzeltme
- Grup içi bakiyelerin ve işlemlerin konsolidasyon prosedürüne uygun olarak elimine edilmesi.

2. FİNANSAL TABLOLARIN SUNUMUNA İLİŞKİN ESASLAR (DEVAMI)

V. Karşılaştırmalı Bilgiler ve Önceki Dönem Tarihli Finansal Tablolara İlgili Değişiklikler

31 Aralık 2010 ve 2009 tarihli konsolide finansal durum tabloları ve konsolide finansal durum tablolarına ilişkin dipnotlar ile aynı tarihlerde sona eren yıllara ait konsolide kapsamlı gelir, konsolide nakit akış ve konsolide özkaynak değişim tabloları ve ilgili dipnotlar karşılaştırmalı olarak sunulmuştur. Cari dönem finansal tabloların sunumu ile uygunluk sağlanması açısından karşılaştırmalı bilgiler gerekli görüldüğünde yeniden sınıflandırılmıştır.

Grup, önceki dönem konsolide finansal tablolarında, finansal varlık gerçeğe uygun değer farklarının ertelenmiş vergi hesaplamasında hata tespit ederek söz konusu hatanın etkisini TMS 8 "Muhasebe Politikaları, Muhasebe Tahminlerinde Değişiklik ve Hatalar" standardı uyarınca geriye dönük olarak düzeltmiştir. Söz konusu düzeltmenin, 2009 yılı karını 751.060 TL arttırıcı etkisi olmuştur.

Konsolide finansal tablolarda önceki dönemlere ilişkin aşağıdaki sınıflama değişiklikleri yapılmıştır:

- 31 Aralık 2009 tarihli konsolide finansal durum tablosunda "diğer borçlar" hesabı içerisinde gösterilen 18.459.437 TL tutarındaki alınan avanslar, cari dönemde "diğer kısa vadeli yükümlülükler" hesabında yeniden sınıflandırılmıştır.
- 31 Aralık 2009 tarihli finansal durum tablosunda "maddi duran varlıklar" hesabı içerisinde gösterilen 10.429.095 TL tutarında net defter değerine sahip özel maliyetler, cari dönemde "maddi olmayan duran varlıklar" hesabında yeniden sınıflandırılmıştır.
- 31 Aralık 2009 tarihli finansal durum tablosunda "nakit ve nakit benzerleri" hesabı içerisinde gösterilen 708.042 TL tutarındaki banka kredileri, cari dönemde "finansal borçlar" hesabında yeniden sınıflandırılmıştır.

VI. Netleştirme

Finansal varlık ve borçların netleştirilmesi, sadece hukuken mümkün olması ve işletmenin bu yönde bir niyetinin olması veya varlıkların elde edilmesi ile yükümlülüklerin yerine getirilmesinin eş zamanlı olduğu durumlarda mümkündür.

VII. Muhasebe Politikaları, Muhasebe Tahminlerinde Değişiklik ve Hatalar

Grup muhasebe politikalarını bir önceki yıl ile tutarlı olarak uygulamıştır. Muhasebe politikalarında yapılan önemli değişiklikler ve tespit edilen önemli muhasebe hataları geriye dönük olarak uygulanır ve önceki dönem finansal tabloları yeniden düzenlenir (Dipnot 2(v)). Muhasebe tahminlerindeki değişiklikler, yalnızca bir döneme ilişkin ise, değişikliğin yapıldığı cari dönemde, gelecek dönemlere ilişkin ise, hem değişikliğin yapıldığı dönemde hem de gelecek dönemde, ileriye yönelik olarak uygulanır.

VIII. Yeni ve Revize Edilmiş Türkiye Muhasebe/Finansal Raporlama Standartları

Grup, cari dönemde TMSK tarafından yayınlanan 1 Ocak 2010 tarihinden itibaren geçerli olan yeni ve revize edilmiş standartlardan kendi faaliyet konusu ile ilgili olanları uygulamıştır.

31 Aralık 2010 tarihinden sonra geçerli olan standartlar ile önceki standartlara getirilen değişiklikler ve yorumlar aşağıdaki gibidir:

- TMS 24 (Değişiklik) – "İlişkili Taraf Açıklamaları"
- TFRS 1 – "Uluslararası Finansal Raporlama Standartlarının İlk Kez Uygulanması"
- TFRS 9 – "Finansal Varlıkların Sınıflaması ve Ölçülmesi"
- TFRS Yorum 14 (Değişiklik) – "Asgari Fonlama Koşullarının Erken Ödenmesi"

2. FİNANSAL TABLOLARIN SUNUMUNA İLİŞKİN ESASLAR (DEVAMI)

IX. Önemli Muhasebe Politikalarının Özeti ve Değerlendirme Yöntemleri

(A) Finansal Araçlar

Finansal araçlar aşağıdaki finansal varlık ve borçlardan oluşmaktadır :

I. Nakit ve nakit benzerleri

Kasa, bankalar ve alınan çekler, nakit ve nakit benzerlerini oluşturmaktadır.

Kasadaki paralar Türk Lirası ve dövizli bakiyelerden oluşmaktadır. Türk Lirası bakiyeler kayıtlı değerleriyle, dövizli bakiyeler ise raporlama dönemi sonundaki T.C. Merkez Bankası döviz kuru kullanılmak suretiyle Türk Lirası'na çevrilmiş değerleriyle kayıtlarda gösterilmektedir.

Banka mevduatları, vadeli ve vadesiz mevduatlardan ve bu mevduatların faizlerinden oluşmaktadır. Türk Lirası mevduatları maliyet değerleriyle, döviz tevdiat hesapları ise raporlama dönemi sonundaki T.C. Merkez Bankası döviz kuru kullanılmak suretiyle Türk Lirası'na çevrilmiş değerleriyle kayıtlarda gösterilmektedir.

Alınan çeklerin vadesi raporlama dönemi sonunu aşanlar ticari alacaklar içinde gösterilmiş olup devlet iç borçlanma senetleri için borsalarda veya teşkilatlanmış diğer piyasalarda oluşan faiz haddi dikkate alınarak reeskonta tabi tutulmuştur.

Gerçeğe Uygun Değer

Yabancı para cinsinden nakit ve nakit benzerlerinin, raporlama dönemi sonundaki geçerli kurlardan Türk Lirası'na çevrilmiş olması sebebiyle, bu varlıkların gerçeğe uygun değerlerinin kayıtlı değerlerine eşdeğer olduğu kabul edilmektedir.

Banka mevduatları, kasa ve alınan çeklerin kayıtlı değerlerinin, bu varlıkların kısa vadelerde elden çıkarılmaları ve değer düşüklüğü riski olmaması nedeniyle, gerçeğe uygun değerleriyle aynı olduğu varsayılmaktadır.

II. Ticari Alacaklar

Ticari alacaklar, Ana Ortaklık ve bağlı ortaklıkları tarafından, alıcılara doğrudan mal ve hizmet satmak suretiyle yaratılan finansal varlıklardır. Ticari alacaklar ve vadeli çekler reeskonta tabi tutulmuştur.

Gerçeğe Uygun Değer

Ticari alacakların iskonto edilmiş ve şüpheli alacak karşılığı ayrılmış değerlerinin, varlıkların gerçeğe uygun değerine eşdeğer olduğu varsayılmaktadır.

III. İlişkili Taraflar

İlişkili taraflar; Şirket'i doğrudan veya dolaylı olarak kontrol eden, Şirket ile ortak kontrol altında bulunan, Şirket üzerinde önemli etkileri bulunan, tüzel veya gerçek kişiler ile, Şirket'in bağlı ortaklığı, iştiraki veya Şirket'in ortak girişimci olduğu ortaklığındaki diğer ortaklardır. Şirket'in veya ana ortaklığının kilit yönetici personeli, yukarıda tanımlanan tarafların herhangi bir yakın aile üyesi, ve Şirket ya da Şirket ile ilişkili taraf olan bir işletmenin çalışanlarına işten ayrılma sonrasında sağlanan fayda planlarını temsil eden taraflar da, ilişkili taraf olarak tanımlanmaktadır.

2. FİNANSAL TABLOLARIN SUNUMUNA İLİŞKİN ESASLAR (DEVAMI)

IX. Önemli Muhasebe Politikalarının Özeti ve Değerlendirme Yöntemleri (Devamı)

(A) Finansal Araçlar (Devamı)

IV. Ticari Borçlar

Ticari borçlar, satıcılardan doğrudan mal ve hizmet almak suretiyle oluşan finansal borçlardır.

Gerçeğe Uygun Değer

Ticari borçların iskonto edilmiş değerlerinin, borçların gerçeğe uygun değerine eşdeğer olduğu varsayılmaktadır.

V. Kısa ve Uzun Vadeli Banka Kredileri

Kısa ve uzun vadeli banka kredileri, anapara ve raporlama dönemi sonu itibarıyla tahakkuk eden faiz giderlerinin toplanması sonucu oluşan değerlerin etkin faiz oranı yöntemi ile iskonto edilmiş tutarları ile kayıtlarda gösterilmektedir.

Gerçeğe Uygun Değer

Kısa ve uzun vadeli banka kredilerinin gerçeğe uygun değerinin; bahse konu finansal borçların maliyetine, etkin faiz oranı üzerinden hesaplanıp raporlama tarihleri itibarıyla tahakkuk etmiş faiz borçlarının eklenmesi suretiyle oluşturulan kayıtlı değerlerine eşdeğer olduğu varsayılmaktadır.

(B) Stoklar

Stoklar net gerçekleştirilebilir değer veya maliyet bedelinden düşük olanı ile değerlendirilmiştir. Stok maliyetleri "aylık ağırlıklı ortalama maliyet" yöntemi kullanılarak belirlenmektedir. Net gerçekleştirilebilir değer, satış fiyatından stokların satışını gerçekleştirilebilir için gerekli satış maliyetlerinin düşülmesi suretiyle bulunan değerdir.

Vadeli stok alımları için, söz konusu varlığın elde etme maliyeti peşin fiyatına indirgenmiştir. Bu durumda, toplam ödeme tutarı ile peşin fiyat arasındaki fark, ilgili dönem boyunca faiz gideri olarak finansal tablolara alınmaktadır.

(C) Finansal Yatırımlar

Grup finansal yatırımlarını gerçeğe uygun değer farkı kar veya zarara yansıtılan finansal varlıklar ve maliyet değeri ile finansal tablolara alınan finansal varlıklar olmak üzere sınıflandırmıştır.

Alım- satım amaçlı finansal yatırımlar, piyasada kısa dönemde oluşan fiyat ve benzeri unsurlardaki dalgalanmalardan kar sağlamak amacıyla elde edilen veya elde edilme nedeninden bağımsız olarak, kısa dönemde kar sağlamaya yönelik bir portföyün parçası olan finansal yatırımlardır. Alım-satım amaçlı finansal yatırımlar, finansal durum tablosuna ilk olarak işlem maliyetleri de dahil olmak üzere maliyet değerleri ile yansıtılır ve izleyen dönemlerde gerçeğe uygun değerleri üzerinden değerlendirilir. Gerçeğe uygun değer ile maliyet değerleri arasındaki farklar gelir tablosunda diğer gelirler ve giderler hesap grubunda kayıtlara alınır.

Aktif bir piyasada kayıtlı bir fiyatın varlığı, gerçeğe uygun değerinin en iyi göstergesidir. Finansal araca ilişkin aktif bir piyasanın bulunmaması durumunda, işletme, gerçeğe uygun değeri bir değerlendirme yöntemi kullanmak suretiyle belirler. Değerleme yöntemi kullanmanın amacı, normal iş koşulları çerçevesinde karşılıklı pazarlık ortamında, bilgili ve istekli taraflar arasında ölçüm günü itibarıyla gerçekleştirilen bir piyasa işleminde ilgili finansal aracın fiyatının ne olacağına tespit edilmesidir. Söz konusu değerlendirme yöntemleri; bilgili ve istekli taraflar arasında karşılıklı pazarlık ortamında son dönemlerde gerçekleştirilen piyasa işlemlerinin (eğer varsa) kullanılmasını, büyük ölçüde aynı olan başka bir finansal araca ilişkin gerçeğe uygun değerinin referans olarak alınmasını, iskonto edilmiş nakit akışı analizlerini ve opsiyon fiyatlandırma modellerini içerir. Bir aracın fiyatını belirlemek amacıyla piyasa katılımcıları tarafından yaygın olarak kullanılan bir değerlendirme yönteminin bulunması ve söz konusu yöntemin piyasada fiilen gerçekleştirilen işlemlerine ilişkin güvenilir fiyat tahminleri sağladığının kanıtlanması durumunda, işletme bu değerlendirme yöntemini kullanır.

2. FİNANSAL TABLOLARIN SUNUMUNA İLİŞKİN ESASLAR (DEVAMI)

IX. Önemli Muhasebe Politikalarının Özeti ve Değerlendirme Yöntemleri (Devamı)

(C) Finansal Yatırımlar (Devamı)

Seçilen değerlendirme yönteminde piyasa girdileri azami ölçüde dikkate alınır ve işletmeye özgü girdilere mümkün olduğunca az yer verilir. Söz konusu yöntem, fiyatın belirlenmesi sırasında piyasa katılımcıları tarafından dikkate alınacak bütün etkenleri içerir ve finansal araçların fiyatlandırılması ile ilgili genel kabul gören iktisadi yöntemlerle de tutarlılık gösterir. İşletme, periyodik (düzenli) olarak, seçilen değerlendirme yönteminin etkinliğini gözden geçirir ve söz konusu yöntemin geçerliliğini aynı araçla (diğer bir ifadeyle, değiştirmeksizin veya yeniden düzenlemeksizin) ilgili gözlemlenebilen cari piyasa işlemlerinde oluşan veya mevcut piyasa verilerinden elde edilen fiyatları kullanmak suretiyle değerlendirir.

(D) Maddi Duran Varlıklar

Maddi duran varlıklar, maliyet bedellerinden birikmiş amortismanların ve, eğer varsa, değer düşüklüğünün indirilmesi suretiyle gösterilmiştir.

Maddi duran varlıkların 31 Aralık 2004 tarihi itibarıyla endeksenerek raporlama dönemi sonundaki Türk Lirası'nın alım gücüne getirilmesinde aktive ilk giriş tarihleri dikkate alınmıştır. 1 Ocak 2005 tarihinden sonraki alımlar nominal değerleriyle gösterilmiştir. Maddi duran varlıklar için amortisman, enflasyon muhasebesine göre düzeltilmiş tutarları ve 1 Ocak 2005 tarihinden sonraki alımların nominal değerleri üzerinden varlıkların tahmini faydalı ömürleri esas alınarak normal (doğrusal) amortisman yöntemi kullanılarak ayrılmıştır.

Maddi duran varlıkların ortalama ekonomik ömürleri göz önüne alınarak belirlenen amortisman oranları aşağıda belirtilmiştir:

Yeraltı ve Yerüstü Düzenleri	%4 - %25
Binalar	%2 - %20
Makineler	%7 - %12
Tesis ve Cihazlar	%5 - %25
Taşıt Araç ve Gereçleri	%15 - %25
Döşeme ve Demirbaşlar	%7 - %25

ALTINYILDIZ MENSUCAT VE KONFEKSİYON FABRİKALARI ANONİM ŞİRKETİ 31 ARALIK 2010 VE 31 ARALIK 2009 HESAP DÖNEMLERİNE AİT KONSOLİDE DİPNOTLAR
(Aksi belirtilmedikçe tüm tutarlar Türk Lirası (TL) ve tam olarak gösterilmiştir.)

2. FİNANSAL TABLOLARIN SUNUMUNA İLİŞKİN ESASLAR (DEVAMI)

IX. Önemli Muhasebe Politikalarının Özeti ve Değerlendirme Yöntemleri (Devamı)

(D) Maddi Duran Varlıklar (Devamı)

Konsolide finansal tabloda gösterilen arsa ilk olarak 8 Aralık 2003'te daha sonra da 21 Mart 2005 ve 15 Aralık 2008'de bağımsız profesyonel bir değerlendirme kuruluşu tarafından ekspertiz incelemesine tabi tutulmuş ve arsanın enflasyon düzeltilmesi sonrası kayıtlı değeri gerçeğe uygun değerine getirilerek finansal tablolara yansıtılmıştır. Oluşan değer artışları Özsermaye hesabı içerisinde yer alan "değer artış fonları" hesabına yansıtılmıştır. Ana Ortaklık, bu araziye, 27 Eylül 2010 tarihli Yönetim Kurulu kararı ile Belediye'nin belirlediği geçici arsa rayiç bedeli olan 111.348.900 TL bedel ile, üzerinde ofis, konut ve ticari ünitelerden oluşacak bir proje gerçekleştirilmek üzere bağlı ortaklık Altinyıldız Gayrimenkul Yatırım ve Geliştirme A.Ş.'ye satmıştır. Arsa olası imar değişiklikleri de dikkate alınarak nihai olarak 168.335.360 TL bedel ile satılmış durumdadır. 31 Aralık 2010 tarihli itibarıyla konsolide finansal tablolarda söz konusu arsa Sermaye Piyasası Kurulu'na yetki belgesi verilmiş değerlendirme şirketince 14 Ekim 2010 tarihli gayrimenkul değerlendirme raporunda belirlenmiş 132.900.874 TL gerçeğe uygun değeri ile yatırım amaçlı gayrimenkul olarak gösterilmiştir.

Maddi duran varlıkların herhangi bir parçasını değiştirmekten doğan giderler bakım onarım maliyetleri ile birlikte aktifleştirilmektedir. Sonradan ortaya çıkan diğer harcamalar söz konusu varlığın gelecekteki ekonomik faydasını arttırıcı nitelikte ise aktifleştirilebilirler. Tüm diğer gider kalemleri tahakkuk esasına göre gelir tablosunda muhasebeleştirilmektedir.

Maddi duran varlık için yapılan ödeme taksitlendirilirse, bu varlığın elde etme maliyeti peşin fiyatına eşit olarak belirlenir. Bu durumda, toplam ödeme tutarı ile peşin fiyatı arasındaki fark, aktifleştirmeye izin verilen durumlar hariç, kredi dönemi boyunca faiz gideri olarak finansal tablolara alınmaktadır.

Yeni bir faaliyet açma maliyetleri, reklam maliyetleri de dahil yeni ürün ya da hizmet sunma maliyetleri, elemanların eğitim maliyeti de dahil yeni bir yerde veya yeni bir müşteri kesimiyle iş yapma maliyetleri, genel yönetim maliyetleri gibi maliyetler, maddi duran varlığın alış fiyatına dahil olmadıklarından ve varlığı, yönetimin amaçları doğrultusunda faaliyet gösterebilmesi amacıyla gerekli pozisyona ve işler duruma getirmek için katlanılmadıklarından, varlıkla doğrudan ilişkilendirilemez, dolayısıyla elde etme maliyetine dahil edilmemektedir.

(E) Maddi Olmayan Duran Varlıklar

Maddi olmayan duran varlıklar, maliyet bedellerinden birikmiş itfa paylarının ve, eğer varsa, değer düşüklüğünün indirilmesi suretiyle gösterilmiştir.

Maddi olmayan duran varlıkların 31 Aralık 2004 tarihi itibarıyla endeksenerek raporlama dönemi sonundaki Türk Lirası'nın alım gücüne getirilmesinde aktive ilk giriş tarihleri dikkate alınmıştır. 1 Ocak 2005 tarihinden sonraki alımlar nominal değerleriyle gösterilmiştir. Maddi olmayan duran varlıklar, enflasyon muhasebesine göre düzeltilmiş tutarları ve 1 Ocak 2005 tarihinden sonraki alımların nominal değerleri üzerinden, ortalama ekonomik ömürleri göz önüne alınarak belirlenen aşağıdaki oranlara göre itfa edilmişlerdir. İtfa payı, bütün maddi olmayan duran varlıklar için normal (doğrusal) amortisman yöntemi kullanılarak kıst bazında hesaplanmıştır.

Haklar	%6,66 - %25
Özel maliyetler	%20

ALTINYILDIZ MENSUCAT VE KONFEKSİYON FABRİKALARI ANONİM ŞİRKETİ 31 ARALIK 2010 VE 31 ARALIK 2009 HESAP DÖNEMLERİNE AİT KONSOLİDE DİPNOTLAR
(Aksi belirtilmedikçe tüm tutarlar Türk Lirası (TL) ve tam olarak gösterilmiştir.)

2. FİNANSAL TABLOLARIN SUNUMUNA İLİŞKİN ESASLAR (DEVAMI)

IX. Önemli Muhasebe Politikalarının Özeti ve Değerlendirme Yöntemleri (Devamı)

(E) Maddi Olmayan Duran Varlıklar (Devamı)

Maddi olmayan duran varlıklar, tanımlanabilir olması, ilgili kaynak üzerinde kontrolün bulunması ve gelecekte elde edilmesi beklenen bir ekonomik faydanın varlığı kriterlerine göre finansal tablolara alınmaktadır. Bu çerçevede, eğitim faaliyetlerine ilişkin harcamalar, reklam ve promosyon faaliyetlerine ilişkin harcamalar, kısmen veya tamamen yeniden organizasyona ilişkin harcamalar ve maddi duran varlıkların maliyetine dahil edilebilenler hariç başlangıç faaliyetlerine ilişkin harcamalar gerçekleştiği anda gider olarak finansal tablolara alınmaktadır.

Maddi olmayan duran varlık için yapılan ödeme taksitlendirilirse, bu varlığın elde etme maliyeti peşin fiyatına eşit olarak belirlenir. Bu durumda, toplam ödeme tutarı ile peşin fiyatı arasındaki fark, aktifleştirmeye izin verilen durumlar hariç, kredi dönemi boyunca faiz gideri olarak finansal tablolara alınmaktadır.

(F) Yabancı Para Cinsinden Varlık ve Borçlar

Finansal durum tablosunda yer alan yabancı paraya bağlı varlıklar ve borçlar raporlama dönemi sonundaki T.C. Merkez Bankası döviz kuru kullanılarak Türk Lirası'na çevirmektedir. Dönem içinde gerçekleşen yabancı paraya bağlı işlemler, işlem tarihindeki fiili kurlar kullanılarak Türk Lirası'na çevirmektedir. Bu işlemlerden doğan kur farkı gelir ve giderleri kapsamlı gelir tablosuna dahil edilmektedir.

Konsolidasyona dahil edilen ve yurtdışında faaliyet gösteren şube benzeri bağlı ortaklıkların finansal durum tablo kalemleri raporlama tarihindeki kur ile, gelir ve giderler ise dönemin ortalama kuru ile TL'ye çevrilmiştir. Çevrim işleminden kaynaklanan kur farkları konsolide finansal tablolara yansıtılmıştır.

(G) Varlıkların Değer Düşüklüğü

Bir varlığın defter değeri geri kazanılabilir tutarından fazla olduğunda, değer düşüklüğü karşılığı ayırmak suretiyle, varlığın kayıtlı değeri geri kazanılabilir tutarına indirilir ve karşılık kapsamlı gelir tablosuna gider olarak yansıtılır.

Diğer taraftan; nakit üreten varlıkların geri kazanılabilir tutarı, varlığın gerçeğe uygun değerinden satış gideri çıkarılarak bulunan değeri ile kullanım değerinden büyük olanıdır. Bahse konu varlıkların kullanım değeri, varlıktan elde edilmesi beklenen gelecekteki nakit akışlarının bugünkü değeridir. Kullanım değeri hesaplanırken, geleceğe ait tahmini nakit akışları, paranın zaman değerini ve varlığa özgü riskleri yansıtan vergi öncesi iskonto oranı kullanılarak bugünkü değerine indirilir.

(H) Ertelenmiş Vergiler

Ertelenmiş vergiler, yükümlülük metodu kullanılarak, varlıkların ve yükümlülüklerin indirilebilir vergi matrahı ile bunların finansal tablolardaki kayıtlı tutarları arasında oluşan geçici farklar üzerinden hesaplanmaktadır. Başlıca geçici farklar, gelir ve giderlerin TMS/TFRS ile vergi kanunlarına göre değişik finansal tablo dönemlerinde muhasebeleşmesinden kaynaklanmaktadır. Ertelenmiş vergi yükümlülüğü vergiye tabi tüm geçici farklar için hesaplanırken, indirilecek geçici farklardan oluşan ertelenmiş vergi varlıkları, Grup'un gelecek dönemlerde vergiye tabi kazançlarının olacağı varsayımıyla hesaplanmaktadır.

Aynı ülkenin vergi mevzuatına tabi olmak şartıyla ve cari vergi varlıklarının cari vergi yükümlülüklerinden mahsup edilmesi konusunda yasal olarak uygulanabilir bir hakkın bulunması durumunda ertelenmiş vergi varlıkları ve ertelenmiş vergi yükümlülükleri, karşılıklı olarak birbirinden mahsup edilir.

ALTINYILDIZ MENSUCAT VE KONFEKSİYON FABRİKALARI ANONİM ŞİRKETİ 31 ARALIK 2010 VE 31 ARALIK 2009 HESAP DÖNEMLERİNE AİT KONSOLİDE DİPNOTLAR
(Aksi belirtilmedikçe tüm tutarlar Türk Lirası (TL) ve tam olarak gösterilmiştir.)

2. FİNANSAL TABLOLARIN SUNUMUNA İLİŞKİN ESASLAR (DEVAMI)

IX. Önemli Muhasebe Politikalarının Özeti ve Değerlendirme Yöntemleri (Devamı)

(I) Vergiler

Türk Vergi mevzuatına göre, kanuni veya iş merkezleri Türkiye'de bulunan kurumlar, kurumlar vergisine tabidir.

Türk vergi sisteminde mali zararlar takip eden beş yıl içindeki mali karlar ile mahsup edilebilmekte olup, önceki yıllar kazançlarından (geriye dönük) mahsup mümkün değildir.

Kurum kazançları %20 oranında kurumlar vergisine tabidir. İstisna kaynaklı olsun olmasın tam mükellef gerçek kişiler ile dar mükellef gerçek kişi ve kurumlara ve vergiden muaf olan kurumlara nakit olarak dağıtılan kar payları üzerinden ayrıca %15 oranında gelir vergisi stopajı hesaplanmaktadır. Bununla birlikte kar dağıtımının 1998 ve öncesi karlar ile 1999, 2000, 2001 ve 2002 yıllarına ait istisna kaynaklı karlardan veya üzerinden %19,8 stopaj yapılmış yatırım indirimlerine tekabül eden karlardan yapılması durumunda gelir vergisi stopajı doğmaz. Cari yıl ve geçmiş yıl karlarının sermayeye ilavesi suretiyle yapılan kar dağıtımlarında da gelir vergisi stopajı hesaplanmaz. Diğer yandan tam mükellef kurumlara yapılan kar dağıtımlarında da stopaj yapılmaz.

Ayrıca, kurumlar vergisine mahsup edilmek üzere yıl içinde ara dönemlerde beyan edilen matrahlar üzerinden %20 oranında geçici vergi ödenmektedir.

Vergi Usul Kanunu'nun 5024 sayılı Kanunla değiştirilen mükerrer 298 inci maddesi uyarınca, bilanço esasına göre defter tutan mükellefler, ÜFE deki artışın, Mart 2005 itibarıyla son 36 ayda % 100 den ve son 12 ayda % 10 dan düşük olması nedeniyle 2004'te başlayan enflasyon düzeltme uygulaması sona ermiştir. 2009 ve 2008 hesap dönemlerinde de ÜFE'de %100 ve % 10 şartları birlikte gerçekleşmediği için enflasyon düzeltmesi uygulaması yapılmamıştır.

31 Aralık 2010 ve 2009 tarihleri itibarıyla vergi karşılığı yürürlükteki vergi mevzuatı çerçevesinde ayrılmıştır.

(J) Çalışanlara Sağlanan Faydalar

İş Kanunu'na göre Ana Ortaklık ve Türkiye'de yerleşik bağlı ortaklıkları, bir senesini doldurmuş olup, Kanun'un 25/II. maddesinde belirtilen haklı nedenler olmaksızın şirkete ilişkisi kesilen, askere çağrılan, evlenip bir yıl içinde işten ayrılan (kadınlar için), emekli olan veya vefat eden personeli için kıdem tazminatı ödemekle mükelleftir. Ödenecek tazminat, çalışan her sene için bir aylık maaş tutarı olup, bu tutar 31 Aralık 2010 tarihi itibarıyla her hizmet yılı için 2.517,01 TL ile sınırlanmıştır (31 Aralık 2009 – 2.365,16 TL). İlişikteki konsolide finansal tablolarda kıdem tazminatı yükümlülüğü TMS 19 "Çalışanlara Sağlanan Faydalar"da belirtilen finansal tablolara alma ve değerlendirme esaslarına göre hesaplanmıştır. Kıdem tazminatı yükümlülüklerinin, özellikleri açısından, bu standartta tanımlanan 'Çalışma Dönemi Sonrasına İlişkin Belirli Fayda Planları'yla özdeş olması nedeniyle, bahse konu yükümlülükler, aşağıda açıklanan 'Öngörülen Birim Kredi Yöntemi' ve bazı varsayımlar kullanılarak hesaplanmış ve finansal tablolara alınmıştır.

- Çalışanların geçmiş yıllardaki personel hizmet süreleri dikkate alınarak, mevcut sosyal güvenlik yasalarna göre emeklilik haklarını kazanacakları tarihler belirlenir.
- Çalışanların emekli olmaları veya işten çıkarılmaları durumunda gelecekte ödenecek yükümlülüğün bugünkü değeri hesaplanırken, çalışanların mevcut maaşları veya devlet tarafından saptanan kıdem tazminatı tavanından küçük olanı alınarak 31 Aralık 2010 değerinin, enflasyon etkisinden arındırılması amacıyla sabit kalacağı varsayılmış ve daha sonra bu değer Devlet İç Borçlanma Senetlerinin ortalama faiz oranı olarak öngörülen %10 (31 Aralık 2009 - %11), öngörülen enflasyon oranı %5,1 (31 Aralık 2009 - %4,8) esas alınmak suretiyle hesaplanan yıllık %4,66 (31 Aralık 2009 - %5,92) reel iskonto oranı ile indirgenerek kıdem tazminatı yükümlülüğünün raporlama dönemi sonundaki net bugünkü değeri hesaplanmıştır.

ALTINYILDIZ MENSUCAT VE KONFEKSİYON FABRİKALARI ANONİM ŞİRKETİ 31 ARALIK 2010 VE 31 ARALIK 2009 HESAP DÖNEMLERİNE AİT KONSOLİDE DİPNOTLAR
(Aksi belirtilmedikçe tüm tutarlar Türk Lirası (TL) ve tam olarak gösterilmiştir.)

2. FİNANSAL TABLOLARIN SUNUMUNA İLİŞKİN ESASLAR (DEVAMI)

IX. Önemli Muhasebe Politikalarının Özeti ve Değerlendirme Yöntemleri (Devamı)

(J) Çalışanlara Sağlanan Faydalar (Devamı)

31 Aralık 2010 ve 2009 tarihleri itibarıyla, kıdem tazminatı yükümlülüğü hesaplamak için kullanılan varsayımlar aşağıdaki gibidir:

	31 Aralık 2010	31 Aralık 2009
İskonto oranı	%4,66	%5,92
Geçmiş yıllarda kıdem tazminatına hak kazanan çalışanların toplam çalışanlara oranı	%100	%100

(K) Hasılat

Satılan malların riskinin ve faydasının alıcıya transfer olduğu, satışla ilgili ekonomik faydanın işletmeye akacağı muhtemel olması ve gelir tutarının güvenilir bir şekilde hesaplanabildiği durumda gelir oluşmuş sayılır. Döneme hasılat kaydedilen satışlar için geçmiş deneyimler ve diğer ilgili veriler çerçevesinde iade ve indirimler için karşılık ayrılmaktadır. Aynı işlem ile ilgili hasılat ve giderler eşanlı finansal tablolara alınmaktadır.

Satış karşılığında nakit veya nakit benzerlerinin alındığı durumlarda hasılat, söz konusu nakit veya nakit benzerlerinin tutandır. Ancak, Şirket satışları büyük ölçüde vadeli olarak gerçekleştirilmekte ve satış bedelinin makul değeri, alacakların bugünkü değerine indirgenmesi suretiyle bulunmaktadır. Alacakların bugünkü değerinin belirlenmesinde; satış bedelinin nominal değerini, ilgili mal veya hizmetin peşin satış fiyatına indirgeyen faiz oranı kullanılır. Satış bedelinin nominal değeri ile bu şekilde bulunan makul değer arasındaki fark, faiz geliri olarak ilgili dönemlere yansıtılmaktadır.

Hasılat olarak kayıtlara alınan tutarların tahsilinin şüpheli hale gelmesi durumunda, ayrılan şüpheli alacak karşılığı, hasılat tutarının düzeltilmesi suretiyle değil, bir gider olarak finansal tablolara alınır.

Net satışlar, indirimler ve iadeler düşüldükten sonraki faturalanmış satış bedelinden oluşmaktadır.

Faiz gelirleri, etkin faiz oranı üzerinden hesaplanarak tahakkuk ettirilir. Kira gelir ve giderleri faaliyet kiralamalarından oluşmaktadır. Faaliyet kiralamasından doğan kira gelir/giderleri, doğrusal (eşit) olarak kiralama süresi boyunca gelir/gider olarak muhasebeleştirilerek finansal tablolara yansıtılır.

Temettü gelirleri, tahsil edilme hakkı ortaya çıktığında finansal tablolara alınmaktadır.

(L) Hisse Başına Kazanç/(Zarar)

Hisse başına kazanç/(zarar), Ana Ortaklığın adi hisse senedi sahiplerinin payına düşen kazanç veya zararının, dönemin adi hisse senetleri adedinin ağırlıklı ortalamasına bölünmesi suretiyle hesaplanmaktadır.

Türkiye'de şirketler, mevcut hissedarlarına birikmiş karlardan ve özkaynak enflasyon düzeltme farklarından hisseleri oranında hisse dağıtarak (bedelsiz hisseler) sermayelerini arttırabilirler. Hisse başına kazanç/(zarar) hesaplanırken, bu bedelsiz hisseler çıkarılmış hisseler olarak sayılır. Dolayısıyla hisse başına kazanç/(zarar) hesaplamasında kullanılan ağırlıklı hisse senedi ortalaması, bedelsiz hisseler açısından geriye dönük olarak uygulanmak suretiyle elde edilir.

(M) Muhasebe Tahminleri

Finansal tabloların TMS/TFRS'ye göre hazırlanması sırasında Yönetim, raporlama dönemi sonu itibarıyla finansal tablolarda yer alan varlıklar ve yükümlülüklerin defter değerini, finansal durum tablosu dışı yükümlülüklerle ilişkin açıklamaları, dönem içerisinde oluşan gelir ve giderlerin tutarlarını etkileyebilecek tahmin ve varsayımlarda bulunabilmektedir. Ancak, gerçek sonuçlar, bu sonuçlardan farklılık gösterebilmektedir.

2. FİNANSAL TABLOLARIN SUNUMUNA İLİŞKİN ESASLAR (DEVAMI)

IX. Önemli Muhasebe Politikalarının Özeti ve Değerlendirme Yöntemleri (Devamı)

(N) Raporlama Döneminden Sonraki Olaylar

Grup raporlama döneminden sonraki düzeltme gerektiren olayların ortaya çıkması durumunda, finansal tablolara alınan tutarları bu yeni duruma uygun şekilde düzeltmekte, raporlama döneminden sonra ortaya çıkan düzeltme gerektirmeyen olayların olması halinde ise önemli olması durumunda ilgili dönemde açıklamaktadır.

(O) Karşılıklar, Koşullu Varlık ve Yükümlülükler

Karşılıklar ancak ve ancak Şirket'in geçmişten gelen ve halen devam etmekte olan bir yükümlülüğü (yasal ya da yapısal) varsa, bu yükümlülük sebebiyle işletmeye ekonomik çıkar sağlayan kaynakların elden çıkarılma olasılığı mevcutsa ve yükümlülüğün tutarı güvenilir bir şekilde belirlenebiliyorsa kayıtlara alınmaktadır. Paranın zaman içindeki değer kaybı önem kazandığında, karşılıklar ileride oluşması muhtemel giderleri bugünkü piyasa değerlerine getiren ve gereken durumlarda yükümlülüğe özel riskleri de içeren vergi öncesi bir iskonto oranıyla indirgenmiş değeriyle yansıtılmaktadır. İndirgenmenin kullanıldığı durumlarda, karşılıklardaki zaman farkından kaynaklanan artış faiz gideri olarak kayıtlara alınmaktadır. Karşılık olarak finansal tablolara alınması gerekli tutarın belirlenmesinde, raporlama tarihi itibarıyla mevcut yükümlülüğün ifa edilmesi için gerekli harcama tutarının en gerçekçi tahmini esas alınır. Bu tahmin yapılırken mevcut tüm riskler ve belirsizlikler göz önünde bulundurulmalıdır.

Koşullu yükümlülükler ve varlıklar finansal tablolara alınmamakta ve finansal tablo dipnotlarında açıklanmaktadır. Koşullu yükümlülük olarak işleme tabi tutulan kalemler için gelecekte ekonomik fayda içeren kaynakların işletmeden çıkma ihtimalinin muhtemel hale gelmesi durumunda bu koşullu yükümlülük, güvenilir tahminin yapılamadığı durumlar hariç, olasılıktaki değişikliğin olduğu dönemin finansal tablolarında karşılık olarak finansal tablolara alınır.

(P) Borçlanma Maliyetleri

Borçlanma maliyetleri gider olarak kaydedilmektedir. Özellikle varlıkla ilişkili borçlanma maliyetleri doğrudan ilgili bulunduğu özellikli varlığın maliyetine dahil edilir. Özellikle bir varlığın amaçlandığı şekilde kullanıma veya satışa hazır hale getirilmesi için gerekli faaliyetlerin tamamen bitirilmesi durumunda, borçlanma maliyetlerinin aktifleştirilmesine son verilir.

(R) Finansal ve Operasyonel Kiralama İşlemleri

Kiraya konu olan varlığın sahipliğine ilişkin risk ve getirilerin Şirket'te bulunduğu kiralama işlemleri finansal kiralama olarak sınıflandırılmıştır. Finansal kiralama yoluyla elde edilen sabit kıymetler Şirket'in finansal durum tablosunda, ilgili varlığın gerçeğe uygun değeri ile minimum kira ödemelerinin bugünkü değerinden düşük olanı üzerinden aktifte bir varlık, pasifte ise eşit tutarda bir yükümlülük olarak izlenir. Bu şekilde aktifte izlenen varlıkların amortismanı, diğer benzer varlıklar için uygulanan politikalara uygun olarak ayrılır. Kira süresinin kiralanan varlığın faydalı ömründen kısa olması ve kira süresi sonunda ilgili varlığın Şirket tarafından satın alınmasının makul şekilde kesin olmadığı durumlarda, aktifte yer alan kiralanan varlık kira süresi içerisinde; kiralanan varlığın faydalı ömrünün kira süresinden kısa olması durumunda ise faydalı ömrü içinde amorti edilir. Finansal durum tablosundaki finansal kiralama yükümlülüğü anapara geri ödemeleri yoluyla azaltılırken, kira ödemelerinin finansal gider kısmı, kiralama süresi boyunca oluşturduğu döneme ait kapsamlı gelir tablosuna kaydedilir.

Kiraya veren tarafın kiralanan varlığın tüm risk ve menfaatlerini kendinde tuttuğu kiralamar operasyonel kiralama olarak sınıflandırılmaktadır. Operasyonel kira ödemeleri kapsamlı gelir tablosunda kira süresi boyunca doğrusal olarak gider kaydedilmektedir.

2. FİNANSAL TABLOLARIN SUNUMUNA İLİŞKİN ESASLAR (DEVAMI)

IX. Önemli Muhasebe Politikalarının Özeti ve Değerlendirme Yöntemleri (Devamı)

(S) Yatırım Amaçlı Gayrimenkuller

Yatırım amaçlı gayrimenkuller, maliyetinin güvenilir bir şekilde ölçülmesinin mümkün olması ve gelecek ekonomik faydaların olası olması durumunda maliyet değeri üzerinden finansal tablolara alınmaktadır. İlk kayıt sonrasında yatırım amaçlı gayrimenkuller maliyet esasına göre veya gerçeğe uygun değerlerinin güvenilir bir şekilde tahmin edilebilmesi halinde gerçeğe uygun değerleriyle değerlemeye tabi tutulmakta ve maddi duran varlıklar başlıklı bölümde belirtilen hususlar çerçevesinde muhasebeleştirilmektedir. Grup yatırım amaçlı gayrimenkulleri için gerçeğe uygun değer modeli kullanılmaktadır.

(T) Devlet Teşvik ve Yardımları

Makul değerleri ile izlenen parasal olmayan devlet teşvikleri de dahil olmak üzere tüm devlet teşvikleri, elde edilmesi için gerekli şartların işletme tarafından yerine getirileceğine ve teşvikin işletme tarafından elde edilebileceğine dair makul bir güvence oluştuğunda finansal tablolara alınır. Devletten temin edilen feragat edilebilir borçlar, feragat koşullarının işletme tarafından yerine getirileceğine dair makul bir güvence oluşması durumunda devlet teşviki olarak kabul edilir.

3. İŞLETME BİRLEŞMELERİ

Grup'un 31 Aralık 2010 ve 2009 tarihleri itibarıyla işletme birleşmeleri kapsamında herhangi bir işlemi bulunmamaktadır.

4. İŞ ORTAKLIKLARI

Grup'un 31 Aralık 2010 ve 2009 tarihleri itibarıyla iş ortaklıkları kapsamında herhangi bir ortaklığı bulunmamaktadır.

ALTINYILDIZ MENSUCAT VE KONFEKSİYON FABRİKALARI ANONİM ŞİRKETİ 31 ARALIK 2010 VE 31 ARALIK 2009 HESAP DÖNEMLERİNE AİT KONSOLİDE DİPNOTLAR
(Aksi belirtilmedikçe tüm tutarlar Türk Lirası (TL) ve tam olarak gösterilmiştir.)

5. FİNANSAL BİLGİLERİN BÖLÜMLERE GÖRE RAPORLANMASI

Grup'un iş faaliyetleri, sağladığı hizmet ve ürünlerin içeriğine bağlı olarak yönetilmekte ve organize edilmektedir. Grup'un iş alanları hakkındaki bilgiler, Grup'un 31 Aralık 2010 tarihi itibarıyla tekstil, hazır giyim, AY Marka Mağazacılık ve gayrimenkul geliştirme (BYN ve Altinyıldız GMY) faaliyetlerinden elde edilen kazancı ve kar bilgilerini içermektedir.

31 Aralık 2010 tarihi itibarıyla bölümlere göre finansal bilgiler aşağıdaki gibidir (TL):

1 Ocak - 31 Aralık 2010	Tekstil	Hazır Giyim	Ay Marka	BYN	Altinyıldız GMY	Dağıtılmamış	Eliminasyon	Toplam
Satış gelirleri	109.839.637	96.286.838	225.966.175	2.915.670	--	--	(60.212.100)	374.796.220
Satışların maliyeti (-)	(93.670.214)	(81.753.865)	(114.945.203)	--	--	--	58.768.585	(231.600.697)
Brüt kâr	16.169.423	14.532.973	111.020.972	2.915.670	--	--	(1.443.515)	143.195.523
Pazarlama, satış ve dağıtım giderleri (-)	(6.838.540)	(3.140.871)	(78.370.962)	--	--	--	--	(88.350.373)
Genel yönetim giderleri (-)	(13.728.969)	(3.869.275)	(9.126.733)	(3.424.087)	(2.476.008)	--	600	(32.624.472)
Araştırma ve geliştirme giderleri (-)	(293.368)	--	--	--	--	--	--	(293.368)
Diğer faaliyet gelirleri	2.217.509	154.243	6.107.873	13.468.766	53.880.000	--	(3.495.900)	72.332.491
Diğer faaliyet giderleri (-)	(1.027.055)	(462)	(4.704.918)	(11.676)	--	--	--	(5.744.111)
Faaliyet kârı	(3.501.000)	7.676.608	24.926.232	12.948.673	51.403.992	--	(4.938.815)	88.515.690
Finansal gelirler	79.250.452	1.809.468	4.374.556	3.832.265	930.000	--	(7.265.012)	82.931.729
Finansal giderler	(63.218.614)	(3.107.018)	(13.158.209)	(8.060.613)	(7.315.174)	--	7.265.012	(87.594.616)
Sürdürülen faaliyetler vergi öncesi kârı	12.530.838	6.379.058	16.142.579	8.720.325	45.018.818	--	(4.938.815)	83.852.803
Sürdürülen faaliyetler vergi gideri, net	--	--	--	--	--	(6.155.869)	--	(6.155.869)
Dönem vergi gideri (-)	--	--	--	--	--	(12.924.512)	--	(12.924.512)
Ertelenmiş vergi gelir/(gideri)	--	--	--	--	--	6.768.643	--	6.768.643
Sürdürülen faaliyetler dönem kârı	12.530.838	6.379.058	16.142.579	8.720.325	45.018.818	(6.155.869)	(4.938.815)	77.696.934
31 Aralık 2010								
Varlıklar ve yükümlülükler								
Bölüm varlıkları	565.369.713	81.776.431	171.453.275	172.320.362	153.022.681	--	(254.047.139)	889.895.323
Dağıtılmamış varlıklar	--	--	--	--	--	1.445.119	--	1.445.119
Toplam varlıklar	565.369.713	81.776.431	171.453.275	172.320.362	153.022.681	1.445.119	(254.047.139)	891.340.442
Bölüm yükümlülükleri	427.428.909	69.740.612	138.884.175	64.098.429	107.953.863	--	(227.555.722)	580.550.266
Dağıtılmamış yükümlülükler	--	--	--	--	--	3.656.360	--	3.656.360
Toplam yükümlülükler	427.428.909	69.740.612	138.884.175	64.098.429	107.953.863	3.656.360	(227.555.722)	584.206.626
Diğer Bölüm Bilgileri								
Amortisman Gideri	6.562.129	925.411	398.500	--	--	--	--	7.886.040
İtfa Payı	27.008	21.622	4.431.142	--	--	--	--	4.479.772

ALTINYILDIZ MENSUCAT VE KONFEKSİYON FABRİKALARI ANONİM ŞİRKETİ 31 ARALIK 2010 VE 31 ARALIK 2009 HESAP DÖNEMLERİNE AİT KONSOLİDE DİPNOTLAR
(Aksi belirtilmedikçe tüm tutarlar Türk Lirası (TL) ve tam olarak gösterilmiştir.)

5. FİNANSAL BİLGİLERİN BÖLÜMLERE GÖRE RAPORLANMASI (DEVAMI)

Grup'un iş faaliyetleri, sağladığı hizmet ve ürünlerin içeriğine bağlı olarak yönetilmekte ve organize edilmektedir. Grup'un iş alanları hakkındaki bilgiler, Grup'un 31 Aralık 2009 tarihi itibarıyla tekstil, hazır giyim ve AY Marka Mağazacılık faaliyetlerinden elde edilen kazancı ve kar bilgilerini içermektedir.

31 Aralık 2009 tarihi itibarıyla bölümlere göre finansal bilgiler aşağıdaki gibidir (TL) (devam):

1 Ocak - 31 Aralık 2009	Tekstil	Hazır Giyim	Ay Marka	Dağıtılmamış	Eliminasyon	Toplam
Satış gelirleri	99.653.309	70.383.919	159.327.441	--	(51.422.538)	277.942.131
Satışların maliyeti (-)	(81.688.988)	(58.183.813)	(82.735.446)	--	49.274.225	(173.334.022)
Brüt kâr	17.964.321	12.200.106	76.591.995	--	(2.148.313)	104.608.109
Pazarlama, satış ve dağıtım giderleri (-)	(5.041.167)	(1.992.367)	(57.856.471)	--	--	(64.890.005)
Genel yönetim giderleri (-)	(11.771.745)	(2.540.134)	(7.271.287)	--	--	(21.583.166)
Araştırma ve geliştirme giderleri (-)	(277.339)	--	--	--	--	(277.339)
Diğer faaliyet gelirleri	33.733.987	230.122	5.940.810	--	--	39.904.919
Diğer faaliyet giderleri (-)	(54.827)	(85.687)	(3.988.125)	--	--	(4.128.639)
Faaliyet kârı	34.553.230	7.812.040	13.416.922	--	(2.148.313)	53.633.879
Finansal gelirler	40.323.902	989.459	1.859.288	--	(6.468.155)	36.704.494
Finansal giderler	(46.420.290)	(2.871.731)	(12.554.230)	--	6.468.155	(55.378.096)
Sürdürülen faaliyetler vergi öncesi kârı	28.456.842	5.929.768	2.721.980	--	(2.148.313)	34.960.277
Sürdürülen faaliyetler vergi gideri, net	--	--	--	(1.650.345)	--	(1.650.345)
Dönem vergi gideri (-)	--	--	--	(1.257.762)	--	(1.257.762)
Ertelenmiş vergi gelir/(gideri)	--	--	--	(392.583)	--	(392.583)
Sürdürülen faaliyetler dönem kârı	28.456.842	5.929.768	2.721.980	(1.650.345)	(2.148.313)	33.309.932
31 Aralık 2009						
Varlıklar ve yükümlülükler						
Bölüm varlıkları	576.960.659	46.255.862	114.048.931	--	(123.421.749)	613.843.703
Dağıtılmamış varlıklar	--	--	--	--	--	--
Toplam varlıklar	576.252.617	46.255.862	114.048.931	--	(123.421.749)	613.843.703
Bölüm yükümlülükleri	335.933.651	40.972.056	93.957.885	--	(95.439.463)	375.424.129
Dağıtılmamış yükümlülükler	--	--	--	8.982.692	--	8.982.692
Toplam yükümlülükler	335.933.651	40.972.056	93.957.885	8.982.692	(95.439.463)	384.406.821
Diğer Bölüm Bilgileri						
Amortisman Gideri	6.909.603	892.686	383.704	--	--	8.185.993
İtfa Payı	22.786	3.157	3.383.902	--	--	3.409.845

ALTINYILDIZ MENSUCAT VE KONFEKSİYON FABRİKALARI ANONİM ŞİRKETİ 31 ARALIK 2010 VE 31 ARALIK 2009 HESAP DÖNEMLERİNE AİT KONSOLİDE DİPNOTLAR
(Aksi belirtilmedikçe tüm tutarlar Türk Lirası (TL) ve tam olarak gösterilmiştir.)

6. NAKİT VE NAKİT BENZERLERİ

Nakit ve nakit benzerleri aşağıdaki gibidir (TL):

	31 Aralık 2010	31 Aralık 2009
Kasa	111.433	42.777
Banka mevduatı	8.147.459	23.493.335
- Vadeli	2.750.000	-
- Vadesiz*	5.397.459	23.493.335
Çekler ve diğer hazır varlıklar	2.875.183	947.232
Toplam	11.134.075	24.483.344

* Grup'un 31 Aralık 2010 tarihi itibarıyla 268.990 TL ve 1.757 Avro tutarında bloke mevduatı bulunmaktadır (31 Aralık 2009 - 10.001.757 Avro).

* 31 Aralık 2010 tarihi itibarıyla bankalarda bulunan vadeli TL mevduatların faiz oranları %6 ile %6,75 arasında değişmektedir (31 Aralık 2009 - yoktur).

7. FİNANSAL YATIRIMLAR

Finansal yatırımlar aşağıdaki gibidir (TL):

	31 Aralık 2010		31 Aralık 2009	
	İştirak Oranı	İştirak Tutarı	İştirak Oranı	İştirak Tutarı
Gerçeğe uygun değer farkı kar veya zarara yansıtılan finansal varlıklar;				
Boyner Mağazacılık A.Ş.*	8,15%	31.064.394	8,15%	10.504.862
Maliyet değeri ile finansal tablolara alınan finansal varlıklar;				
Doğu Yatırım Holding A.Ş.	< %1	104.891	< %1	104.891
BBA Beymen Boğaziçi Alboy A.Ş.	< %1	74.171	< %1	73.086
Alsis Sigorta Acentalığı A.Ş.	< %1	11.361	< %1	11.346
Lom Renkli Giyim Ürünleri Paz. A.Ş.	< %1	104	< %1	104
Toplam		31.254.921		10.694.289

* Boyner Mağazacılık A.Ş.'nin hisselerinin %39,90 kısmı İMKB'de işlem görmektedir ve bu nedenle Boyner Mağazacılık A.Ş.'nin gerçeğe uygun değerinin, İMKB'deki 31 Aralık 2010 ve 2009 tarihlerindeki hisse değerlerine uygun olduğu varsayılmıştır.

8. FİNANSAL BORÇLAR

Kısa vadeli finansal borçlar aşağıdaki gibidir (TL):

	31 Aralık 2010	31 Aralık 2009
Banka kredileri	117.586.198	123.375.940
Uzun vadeli finansal borçların kısa vadeli kısımları	14.647.201	13.197.477
Finansal kiralama işlemlerinden borçlar	2.282.059	5.200.792
Toplam	134.515.458	141.774.209

Kısa vadeli banka kredilerinin detayı ve faiz oran aralıkları aşağıdaki gibidir:

	Ortalama Faiz Oranları	31 Aralık 2010	31 Aralık 2009
TL krediler	12,57%	100.379.221	101.356.234
ABD Doları krediler	7,12%	17.189.940	18.877.873
Avro krediler	-	-	3.141.833
Diğer	-	17.037	-
Toplam		117.586.198	123.375.940

ALTINYILDIZ MENSUCAT VE KONFEKSİYON FABRİKALARI ANONİM ŞİRKETİ 31 ARALIK 2010 VE 31 ARALIK 2009 HESAP DÖNEMLERİNE AİT KONSOLİDE DİPNOTLAR
(Aksi belirtilmedikçe tüm tutarlar Türk Lirası (TL) ve tam olarak gösterilmiştir.)

8. FİNANSAL BORÇLAR (DEVAMI)

Kısa vadeli finansal kiralama borçlarının detayı aşağıdaki gibidir:

	31 Aralık 2010	31 Aralık 2009
Avro	626.984	3.058.492
ABD Doları	1.467.547	1.818.978
TL	187.528	323.322
Toplam	2.282.059	5.200.792

Yukarıda detayı verilen vadeli finansal kiralama borçlarına ilişkin 31 Aralık 2010 tarihi itibarıyla 316.071 ABD Doları ve 174.864 TL tutarında teminat senedi verilmiştir (31 Aralık 2009 - 315.744 Avro, 160.251 ABD Doları ve 631.722 TL).

Uzun vadeli finansal borçlar aşağıdaki gibidir (TL):

	31 Aralık 2010	31 Aralık 2009
Banka kredileri	192.311.063	46.976.340
Finansal kiralama işlemlerinden borçlar	1.201.954	2.493.612
Toplam	193.513.017	49.469.952

Uzun vadeli kredilerin vadeleri 11 Mart 2012 ile 23 Haziran 2017 tarihleri arasındadır.

31 Aralık 2010 tarihi itibarıyla uzun vadeli ABD Doları kredinin faiz oranı %9; TL kredinin faiz oranı % 11,90; Avro kredinin faiz oranı %6,50 - % 9 arasında değişmektedir (31 Aralık 2009 ABD Doları : %9,28, TL : %19,65, Avro : %6,43).

31 Aralık 2010 tarihi itibarıyla yukarıda detayı verilen banka kredilerine ilişkin Grup'un 239.134.874 TL gerçeğe uygun değer ile yatırım amaçlı gayrimenkul olarak sınıflandırmış olduğu gayrimenkuller üzerinde 40.000.000 Avro ve 200.000.000 TL tutarında ipotek, 200.000.000 TL tutarında verilmiş teminat senedi bulunmaktadır (31 Aralık 2009- 40.000.000 Avro).

Uzun vadeli finansal kiralama borçlarının detayı aşağıdaki gibidir:

	31 Aralık 2010	31 Aralık 2009
Avro	-	661.009
TL	205.262	142.190
ABD Doları	996.692	1.690.413
Toplam	1.201.954	2.493.612

9. DİĞER FİNANSAL YÜKÜMLÜLÜKLER

31 Aralık 2010 ve 2009 tarihleri itibarıyla diğer finansal yükümlülükler hesabının tamamı faktoring şirketlerine devredilen alacaklara karşılık temin edilen tutarları ifade etmektedir. Grup, ticari alacaklarının bir kısmını yerel faktoring şirketlerine "kabili rücu" olarak devretmektedir. Grup söz konusu kırıdılan ticari alacaklarına ilişkin risklerini tamamıyla faktoring şirketine devretmediğinden ve vadesinden erken tahsil edilen alacaklara konu teşkil eden meblağların faktoring şirketleri tarafından herhangi bir nedenle kısmen veya tamamen tahsil edilememesi halinde faktoring şirketlerinin mezkur meblağlar için Grup'a rücu etme hakları bulunduğundan kırıdırma işlemine konu olan alacak tutarı ilişikteki konsolide finansal tablolardan çıkarılmamış, faktoring şirketlerine olan yükümlülükler ise ilişikteki konsolide finansal tablolara diğer finansal yükümlülük olarak yansıtılmıştır.

ALTINYILDIZ MENSUCAT VE KONFEKSİYON FABRİKALARI ANONİM ŞİRKETİ 31 ARALIK 2010 VE 31 ARALIK 2009 HESAP DÖNEMLERİNE AİT KONSOLİDE DİPNOTLAR
(Aksi belirtilmedikçe tüm tutarlar Türk Lirası (TL) ve tam olarak gösterilmiştir.)

10. TİCARİ ALACAK VE BORÇLAR

Kısa vadeli ticari alacaklar aşağıdaki gibidir:

	31 Aralık 2010	31 Aralık 2009
Ticari alacaklar	71.542.645	51.051.355
Alacak senetleri *	100.752.893	98.223.082
Şüpheli ticari alacaklar	6.125.310	5.076.016
Şüpheli ticari alacak karşılığı (-)	(6.125.310)	(5.076.016)
Alacak reeskontu (-)	(2.298.879)	(2.019.041)
Diğer ticari alacaklar toplamı	169.996.659	147.255.396
İlişkili taraflardan ticari alacaklar	6.660.480	2.365.423
İlişkili taraflar reeskontu (-)	(102.336)	(26.845)
İlişkili taraflardan ticari alacaklar toplamı (Dipnot 30)	6.558.144	2.338.578
Toplam kısa vadeli ticari alacaklar	176.554.803	149.593.974

* Alacak senetlerinin 67.463.901 TL'lik kısmı faktoring kuruluşlarına devredilmiştir (31 Aralık 2009 – 71.036.737 TL). Bu işleme ilişkin faktoring borçları diğer finansal yükümlülükler altında sınıflandırılmıştır.

Uzun vadeli ticari alacaklar aşağıdaki gibidir (TL):

	31 Aralık 2010	31 Aralık 2009
Ticari alacaklar	150.340	-
Alacak reeskontu (-)	(9.203)	-
Toplam uzun vadeli ticari alacaklar	141.137	-

Ticari alacakların tahsil süresi ürün niteliğine ve müşteri ile yapılan sözleşmelere bağlı olarak değişmekte olup, yurtiçi satışlarda hazır giyim için ortalama 127 gün, yurtdışı satışlar için ortalama 27 gün, yurtiçi satışlarda tekstil için ortalama 135 gün, yurtdışı satışlar için ortalama 37 gündür.

Satış karşılığında nakit veya nakit benzerlerinin alındığı durumlarda, hasılat söz konusu nakit veya nakit benzerlerinin tutandır. Ancak, Şirket satışları büyük ölçüde vadeli olarak gerçekleştirilmekte ve satış bedelinin gerçeğe uygun değeri, alacakların kalan vade üzerinden bugünkü değerine indirgenmesi suretiyle bulunmaktadır. Alacakların bugünkü değerinin belirlenmesinde TL için ortalama %6,49, ABD Doları için ortalama %0,34 ve Avro için ortalama %0,85 (31 Aralık 2009 - TL için %7,14, ABD Doları için %0,23 ve Avro için %0,46) ilgili mal veya hizmetin peşin satış fiyatına indirgeyen faiz oranları kullanılmıştır. Alacak bedelinin nominal değeri ile bu şekilde bulunan gerçeğe uygun değer arasındaki fark, vade farkı gideri olarak ilgili dönemlere yansıtılmaktadır.

Grup, sorunlu hale gelen ticari alacakları için müşteri bazında şüpheli alacak karşılığı ayırmaktadır. Karşılık tutarları, ilgili müşterilerin geri ödeme yapamayacağı veya söz konusu alacaklar için alınmış olan teminatların değerinin gerçekleştirilemeyeceği düşünülen alacakları kapsar.

Şüpheli ticari alacak karşılığının 31 Aralık 2010 ve 2009 tarihleri itibarıyla dönem içindeki hareketleri aşağıdaki gibidir (TL):

	31 Aralık 2010	31 Aralık 2009
Açılış bakiyesi	5.076.016	2.270.693
Ayrılan karşılıklar	1.109.465	3.008.961
Yıl içinde yapılan tahsilatlar (-)	(60.171)	(203.638)
Kapanış bakiyesi	6.125.310	5.076.016

ALTINYILDIZ MENSUCAT VE KONFEKSİYON FABRİKALARI ANONİM ŞİRKETİ 31 ARALIK 2010 VE 31 ARALIK 2009 HESAP DÖNEMLERİNE AİT KONSOLİDE DİPNOTLAR
(Aksi belirtilmedikçe tüm tutarlar Türk Lirası (TL) ve tam olarak gösterilmiştir.)

10. TİCARİ ALACAK VE BORÇLAR (DEVAMI)

Ticari borçlar aşağıdaki gibidir (TL):

	31 Aralık 2010	31 Aralık 2009
Satıcılar	77.562.500	40.740.561
Borç reeskontu (-)	(520.483)	(196.402)
Diğer ticari borçlar toplamı	77.042.017	40.544.159
İlişkili taraflara ticari borçlar	1.643.889	824.608
İlişkili taraf reeskontu (-)	(15.527)	(13.840)
İlişkili taraflara ticari borçlar toplamı (Dipnot 30)	1.628.362	810.768
Toplam ticari borçlar	78.670.379	41.354.927

Ticari borçların ödeme vadesi tekstil yurtiçi alımlar için ortalama 82 gün, yurtdışı alımlar için ortalama 106 gün olup, hazır giyim için yurtiçi alımlar ortalama 136 gün, yurtdışı alımlar ise ortalama 60 gündür.

Alımlar karşılığında nakit veya nakit benzerlerinin ödendiği durumlarda, maliyet söz konusu nakit veya nakit benzerlerinin tutandır. Ancak, Şirket alımlarını büyük ölçüde vadeli olarak gerçekleştirilmekte ve alış bedelinin gerçeğe uygun değeri, borçların kalan vade üzerinden bugünkü değerine indirgenmesi suretiyle bulunmaktadır. Borçların bugünkü değerinin belirlenmesinde TL için ortalama %6,42, ABD Doları için ortalama %0,27 ve Avro için ortalama %0,63 (31 Aralık 2009 - TL için %7, ABD Doları için %0,26 ve Avro için %0,59) ilgili mal veya hizmetin peşin alış fiyatına indirgeyen faiz oranları kullanılmıştır. Alış bedelinin nominal değeri ile bu şekilde bulunan gerçeğe uygun değer arasındaki fark, vade farkı geliri olarak ilgili dönemlere yansıtılmaktadır.

11. DİĞER ALACAK VE BORÇLAR

Kısa vadeli diğer alacaklar aşağıdaki gibidir (TL):

	31 Aralık 2010	31 Aralık 2009
Verilen depozito ve teminatlar	74.151	126.593
Personelden alacaklar	60.467	100.627
Diğer	450.354	101.781
Diğer alacaklar toplamı	584.972	329.001
İlişkili taraflardan diğer alacaklar (Dipnot 30)	216.703.357	114.024.917
Toplam diğer alacaklar	217.288.329	114.353.918

Uzun vadeli diğer alacaklar aşağıdaki gibidir (TL):

	31 Aralık 2010	31 Aralık 2009
Verilen depozito ve teminatlar	382.044	156.435
Diğer	5.048	4.916
Toplam	387.092	161.351

Kısa vadeli diğer borçlar aşağıdaki gibidir (TL):

	31 Aralık 2010	31 Aralık 2009
Personele borçlar	5.408.114	2.603.531
Ödenecek sosyal güvenlik kesintileri	1.681.860	1.076.499
Ödenecek vergi ve fonlar	1.615.308	843.476
Diğer	734.256	123.950
Diğer borçlar toplamı	9.439.538	4.647.456
İlişkili taraflara diğer borçlar (Dipnot 30)	66.251.281	33.647.540
Toplam diğer borçlar	75.690.819	38.294.996

ALTINYILDIZ MENSUCAT VE KONFEKSİYON FABRİKALARI ANONİM ŞİRKETİ 31 ARALIK 2010 VE 31 ARALIK 2009 HESAP DÖNEMLERİNE AİT KONSOLİDE DİPNOTLAR
(Aksi belirtilmedikçe tüm tutarlar Türk Lirası (TL) ve tam olarak gösterilmiştir.)

12. STOKLAR

Stoklar aşağıdaki gibidir (TL):

	31 Aralık 2010	31 Aralık 2009
İlk madde ve malzeme	18.123.601	12.547.361
Yarı mamuller	26.033.925	12.623.868
Mamuller	41.099.810	34.178.042
Ticari mallar	28.963.709	8.781.240
Stok değer düşüklüğü karşılığı (-)	(877.441)	(1.081.082)
Toplam	113.343.604	67.049.429

31 Aralık 2010 tarihi itibarıyla stoklar üzerindeki toplam sigorta tutarları 100.700.000 TL'dir (31 Aralık 2009 - 70.075.000 TL).

31 Aralık 2010 ve 2009 tarihleri itibarıyla stok değer düşüklüğü karşılığının dönem içindeki hareketleri aşağıdaki gibidir (TL):

	31 Aralık 2010	31 Aralık 2009
Açılış bakiyesi	1.081.082	1.081.082
Ayrılan karşılıklar	437.109	-
Konusu kalmayan karşılıklar (-)	(640.750)	-
Kapanış bakiyesi	877.441	1.081.082

13. YATIRIM AMAÇLI GAYRİMENKULLER

31 Aralık 2010 ve 2009 tarihleri itibarıyla, yatırım amaçlı gayrimenkullerin hareket tablosu aşağıdaki gibidir (TL):

	Açılış		Kapanış	
Maliyet	1 Ocak 2010	İlaveler	Transfer	31 Aralık 2010
Fabrika arsası*	-	132.900.874	-	132.900.874
StarCity Alışveriş Merkezi**	95.105.250	11.128.750	-	106.234.000
Yatırım amaçlı daireler***	9.977.000	-	(9.977.000)	-
Satış mağazası	43.972	-	-	43.972
Ara Toplam	105.126.222	144.029.624	(9.977.000)	239.178.846
Birikmiş amortisman (-)	(30.511)	(995)	-	(31.506)
Net Değer	105.095.711	144.028.629	(9.977.000)	239.147.340

	Açılış		Kapanış	
Maliyet	1 Ocak 2009	İlaveler	Transfer	31 Aralık 2009
Fabrika arsası	-	-	-	-
StarCity Alışveriş Merkezi	62.181.000	32.924.250	-	95.105.250
Yatırım amaçlı daireler	9.977.000	-	-	9.977.000
Satış mağazası	43.972	-	-	43.972
Ara Toplam	72.201.972	32.924.250	-	105.126.222
Birikmiş amortisman (-)	(29.624)	(887)	-	(30.511)
Net Değer	72.172.348	32.923.363	-	105.095.711

ALTINYILDIZ MENSUCAT VE KONFEKSİYON FABRİKALARI ANONİM ŞİRKETİ 31 ARALIK 2010 VE 31 ARALIK 2009 HESAP DÖNEMLERİNE AİT KONSOLİDE DİPNOTLAR
(Aksi belirtilmedikçe tüm tutarlar Türk Lirası (TL) ve tam olarak gösterilmiştir.)

13. YATIRIM AMAÇLI GAYRİMENKULLER (DEVAMI)

31 Aralık 2010 tarihi itibarıyla yatırım amaçlı gayrimenkullerin maliyet değerlerinin gerçeğe uygun değerleri ile karşılaştırılması aşağıdaki gibidir:

Gayrimenkul Adı	Ekspertiz Rapor Tarihi	Gerçeğe Uygun Değeri (TL)	Maliyet Değeri (TL)
Fabrika arsası	14 Ekim 2010	132.900.874	159.480
StarCity Alışveriş Merkezi	22 Kasım 2010	106.234.000	76.747

31 Aralık 2009 tarihi itibarıyla yatırım amaçlı gayrimenkullerin maliyet değerlerinin gerçeğe uygun değerleri ile karşılaştırılması aşağıdaki gibidir:

Gayrimenkul Adı	Ekspertiz Rapor Tarihi	Gerçeğe Uygun Değeri (TL)	Maliyet Değeri (TL)
StarCity Alışveriş Merkezi	14 Ocak 2010	95.105.250	76.747
Yatırım amaçlı daireler	29 Aralık 2008	9.977.000	3.690.000

* Grup, 14 Haziran 2010 tarihinde İMKB'ye bildirilen özel durum açıklamasında belirtildiği üzere, Altinyıldız Mensucat ve Konfeksiyon Fabrikaları A.Ş., BBA Beymen Boğaziçi Alboy Mağazacılık Tekstil Sanayi ve Ticaret A.Ş., Boyner Bireysel Ürünler Satış ve Pazarlama A.Ş., Alsis Sigorta Acentalığı A.Ş. ve Lom Renkli Giyim Ürünleri Pazarlama A.Ş.'nin sahibi bulundukları 50.000 TL nominal sermayeli Altinyıldız Gayrimenkul Yatırım ve Geliştirme Anonim Şirketi'nin sermayesine 49.960 hisse karşılığı olan 49.960 TL ile ortak olarak katılmıştır. Ana Ortaklık, maddi duran varlıklarında, arazi ve arsalar kalemi içerisinde yer alan ve 4 Aralık 2008 tarihli ekspertiz raporu ile belirlenmiş gerçeğe uygun değeri 78.953.508 TL tutarında olan, üzerinde üretim yaptığı 71.838 metrekarelik Altinyıldız fabrika arsasını 27 Eylül 2010 tarihli Yönetim Kurulu kararı ile Belediye'nin belirlediği geçici arsa rayiç bedeli olan 111.348.900 TL bedel ile Altinyıldız Gayrimenkul Yatırım ve Geliştirme A.Ş.'ye satmıştır. Arsa, olası imar değişiklikleri de dikkate alınarak nihai olarak 168.335.360 TL bedel ile satılmış durumdadır. Altinyıldız Gayrimenkul Yatırım ve Geliştirme A.Ş. satın almış olduğu arsa üzerinde ofis, konut ve ticari ünitelerden oluşacak bir proje gerçekleştirmek üzere 29 Eylül 2010 tarihinde Fer Gayrimenkul Geliştirme ve İnşaat A.Ş. ile arsa payı karşılığı hasılat paylaşımı sözleşmesi imzalamıştır. Projenin üç yıl içerisinde tamamlanması öngörülmektedir. Grup, söz konusu arsayı Sermaye Piyasası Kurulu'nca yetki belgesi verilmiş değerleme şirketince 14 Ekim 2010 tarihli gayrimenkul değerlendirme raporunda belirlenmiş 132.900.874 TL gerçeğe uygun değeri ile kayıtlarında göstermektedir.

** Grup maddi duran varlıklarında, arazi ve arsalar kalemi içerisinde yer alan ve ekspertiz raporu ile belirlenmiş gerçeğe uygun değeri 15.830.000 TL tutarında olan arsası ile ilgili olarak, bedelini kat karşılığı almak üzere alışveriş merkezi inşa edecek olan İnanlar İnşaat A.Ş. ile 2006 yılı içerisinde anlaşma imzalamış ve bu anlaşmaya istinaden söz konusu arsayı yatırım amaçlı gayrimenkul olarak sınıflandırmıştır. 7 Kasım 2007 tarihinde İMKB'ye bildirilen özel durum açıklamasında belirtildiği üzere, İnanlar İnşaat kontratını Ülker grubunun çoğunluk hissedarı olduğu Merkür İnşaat Ticaret A.Ş.'ye devretmiştir. Grup'un yatırım amaçlı gayrimenkul olarak sınıflandırmış olduğu arsasının gerçeğe uygun değeri, Sermaye Piyasası Kurulu'nca yetki belgesi verilmiş değerleme şirketince 15 Nisan 2008 tarihli gayrimenkul değerlendirme raporunda 29.385.000 TL olarak belirlenmiştir. Ana Ortaklık 2 Mayıs 2008 tarihinde İMKB'ye bildirilen özel durum açıklamasında belirtildiği üzere, Boyner Holding A.Ş., BBA Beymen Boğaziçi Alboy Mağazacılık Tekstil Sanayi ve Ticaret A.Ş., Boyner Bireysel Ürünler Satış ve Pazarlama A.Ş., Alsis Sigorta Acentalığı A.Ş. ve Lom Renkli Giyim Ürünleri Pazarlama A.Ş.'nin sahibi bulundukları 50.000 TL nominal sermayeli BYN Gayrimenkul Geliştirme Anonim Şirketi'nin (eski unvanı BYM Konfeksiyon Sanayi ve Ticaret Anonim Şirketi) sermayesinin 49.996 TL'lik kısmını temsil eden her biri 1 TL nominal bedelde 49.996 adet hisseyi nominal bedeli üzerinden satın alarak devralmıştır. Ana Ortaklık, 2 Mayıs 2008 tarihinde aldığı Yönetim Kurulu kararına istinaden hisseleri devralınan BYN Gayrimenkul Geliştirme A.Ş.'ye yatırım amaçlı gayrimenkul olarak sınıflandırmış olduğu 29.385.000 TL tutarındaki arsasını satmıştır. Yatırım amaçlı gayrimenkullerde sınıflanan bu arsa üzerine inşa edilen alışveriş merkezi Nisan 2010 tarihinde "StarCity Alışveriş Merkezi" ismi ile açılmıştır. StarCity Alışveriş Merkezi'nin mülkiyetine BYN Gayrimenkul Geliştirme A.Ş. 2/5 oranında, Merkür İnşaat Ticaret A.Ş. 3/5 oranında sahiptir. Nisan 2010 tarihinden itibaren kira gelirlerinin 2/5'i BYN Gayrimenkul Geliştirme A.Ş. finansal tabloları içerisinde yer alıp konsolide edilmiştir. Grup, söz konusu alışveriş merkezini Sermaye Piyasası Kurulu'nca yetki belgesi verilmiş değerlendirme şirketince 22 Kasım 2010 tarihli gayrimenkul değerlendirme raporunda belirlenmiş 265.585.000 TL'nin 2/5'i oranında 106.234.000 TL gerçeğe uygun değeri ile kayıtlarında göstermektedir.

*** Dipnot 27'da belirtildiği üzere Ana Ortaklık, 2008 yılı içerisinde gecikmiş alacaklarına karşılık altmış adet daire mülkiyetini devralmıştır. Grup 2010 yılı içerisinde söz konusu gayrimenkulleri elden çıkarmaya başladığından ve kısa bir süre içerisinde tamamını elden çıkarma niyetinde olduğundan söz konusu daireler satış amacıyla elde tutulan duran varlıklar olarak sınıflandırılmıştır.

ALTINYILDIZ MENSUCAT VE KONFEKSİYON FABRİKALARI ANONİM ŞİRKETİ 31 ARALIK 2010 VE 31 ARALIK 2009 HESAP DÖNEMLERİNE AİT KONSOLİDE DİPNOTLAR
(Aksi belirtilmedikçe tüm tutarlar Türk Lirası (TL) ve tam olarak gösterilmiştir.)

14. MADDİ DURAN VARLIKLAR

Maddi duran varlıklar aşağıdaki gibidir (TL):

31 Aralık 2010 tarihi itibarıyla;

MALİYET

	Açılış 1 Ocak 2010	İlaveler	Çıkışlar (-)	Transfer	Kapanış 31 Aralık 2010
Arazi ve arsalar	79.020.000	-	-	(78.953.508)*	66.492
Yeraltı ve yerüstü düzenleri	930.341	-	-	-	930.341
Binalar	38.174.675	-	-	-	38.174.675
Tesis, makine ve cihazlar	156.010.450	5.579.198	(4.609.947)	-	156.979.701
Demirbaşlar	12.809.047	676.614	(8.952)	-	13.476.709
Taşıtlar	504.094	-	(36.949)	-	467.145
Yapılmakta olan yatırımlar	-	569.468	-	-	569.468
Ara toplam	287.448.607	6.825.280	(4.655.848)	(78.953.508)	210.664.531

BİRİKMİŞ AMORTİSMAN

	Açılış 1 Ocak 2010	İlaveler	Çıkışlar (-)	Transfer	Kapanış 31 Aralık 2010
Yeraltı ve yerüstü düzenleri	898.969	7.912	-	-	906.881
Binalar	31.017.488	584.217	-	-	31.601.705
Tesis, makine ve cihazlar	127.103.774	6.751.025	(4.607.355)	-	129.247.444
Demirbaşlar	11.326.115	542.886	(5.278)	-	11.863.723
Taşıtlar	504.098	-	(36.949)	-	467.149
Ara toplam	170.850.444	7.886.040	(4.649.582)	-	174.086.902
Net Değer	116.598.163	(1.060.760)	(6.266)	(78.953.508)	36.577.629

* Dipnot 13'te belirtildiği üzere İstanbul Bahçelievler'deki fabrika arsasının bağlı ortaklıklardan Altinyıldız Gayrimenkul Yatırım ve Geliştirme A.Ş.'ye satışını göstermektedir. Grup söz konusu arsayı yatırım amaçlı gayrimenkul olarak sınıflandırmıştır.

ALTINYILDIZ MENSUCAT VE KONFEKSİYON FABRİKALARI ANONİM ŞİRKETİ 31 ARALIK 2010 VE 31 ARALIK 2009 HESAP DÖNEMLERİNE AİT KONSOLİDE DİPNOTLAR
(Aksi belirtilmedikçe tüm tutarlar Türk Lirası (TL) ve tam olarak gösterilmiştir.)

14. MADDİ DURAN VARLIKLAR (DEVAMI)

Maddi duran varlıklar aşağıdaki gibidir (TL): (Devamı)

31 Aralık 2009 tarihi itibarıyla;

MALİYET

	Açılış 1 Ocak 2009	İlaveler	Çıkışlar (-)	Transfer	Kapanış 31 Aralık 2009
Arazi ve arsalar	79.020.000	-	-	-	79.020.000
Yeraltı ve yerüstü düzenleri	930.341	-	-	-	930.341
Binalar	38.174.675	-	-	-	38.174.675
Tesis, makine ve cihazlar	158.621.122	835.152	(3.551.369)	105.545	156.010.450
Demirbaşlar	12.731.060	121.147	(43.160)	-	12.809.047
Taşıtlar	577.146	-	(73.052)	-	504.094
Yapılmakta olan yatırımlar	138.949	55.856	-	(194.805)	-
Ara toplam	290.193.293	1.012.155	(3.667.581)	(89.260)	287.448.607

BİRİKMİŞ AMORTİSMAN

	Açılış 1 Ocak 2009	İlaveler	Çıkışlar (-)	Transfer	Kapanış 31 Aralık 2009
Yeraltı ve yerüstü düzenleri	891.057	7.912	-	-	898.969
Binalar	30.304.954	712.534	-	-	31.017.488
Tesis, makine ve cihazlar	123.715.444	6.929.082	(3.540.752)	-	127.103.774
Demirbaşlar	10.822.731	536.021	(32.637)	-	11.326.115
Taşıtlar	577.150	-	(73.052)	-	504.098
Ara toplam	166.311.336	8.185.549	(3.646.441)	-	170.850.444
Net Değer	123.881.957	(7.173.394)	(21.140)	(89.260)	116.598.163

31 Aralık 2010 ve 2009 tarihleri itibarıyla maddi duran varlıklar üzerindeki toplam sigorta tutarları sırasıyla 166.756.026 TL ve 191.187.897 TL'dir.

ALTINYILDIZ MENSUCAT VE KONFEKSİYON FABRİKALARI ANONİM ŞİRKETİ 31 ARALIK 2010 VE 31 ARALIK 2009 HESAP DÖNEMLERİNE AİT KONSOLİDE DİPNOTLAR
(Aksi belirtilmedikçe tüm tutarlar Türk Lirası (TL) ve tam olarak gösterilmiştir.)

15. MADDİ OLMAYAN DURAN VARLIKLAR

Maddi olmayan duran varlıklar aşağıdaki gibidir (TL) :

31 Aralık 2010 tarihi itibarıyla;

MALİYET					
	Açılış 1 Ocak 2010	İlaveler	Çıkışlar (-)	Transfer	Kapanış 31 Aralık 2010
Haklar	5.497.856	17.722.940 *	-	-	23.220.796
Özel maliyetler	27.234.609	5.855.096	(556.539)	-	32.533.166
Ara toplam	32.732.465	23.578.036	(556.539)	-	55.753.962

BİRİKMİŞ İTFA PAYLARI					
	Açılış 1 Ocak 2010	İlaveler	Çıkışlar (-)	Transfer	Kapanış 31 Aralık 2010
Haklar	4.856.191	78.603	-	-	4.934.794
Özel maliyetler	16.805.514	3.943.169	(109.595)	-	20.639.088
Ara toplam	21.661.705	4.021.772	(109.595)	-	25.573.882
Net Değer	11.070.760	19.556.264	(446.944)	-	30.180.080

* Bağılı ortaklıklardan Ay Marka Mağazacılık A.Ş.'nin Boyner Holding A.Ş.'den satın almış olduğu T-box marka değerini içermektedir. Marka değeri İstanbul 11. Asliye Ticaret Mahkemesi'nin 2010/321 esas sayılı dosyası ile atanmış bilirkişilerce 17.368.000 TL olarak tespit edilmiştir.

31 Aralık 2009 tarihi itibarıyla;

MALİYET					
	Açılış 1 Ocak 2009	İlaveler	Çıkışlar (-)	Transfer	Kapanış 31 Aralık 2009
Haklar	5.442.711	44.323	(78.438)	89.260	5.497.856
Özel maliyetler	25.914.863	2.689.902	(1.370.156)	-	27.234.609
Ara toplam	31.357.574	2.734.225	(1.448.594)	89.260	32.732.465

BİRİKMİŞ İTFA PAYLARI					
	Açılış 1 Ocak 2009	İlaveler	Çıkışlar (-)	Transfer	Kapanış 31 Aralık 2009
Haklar	4.805.717	50.474	-	-	4.856.191
Özel maliyetler	13.903.480	3.359.371	(457.337)	-	16.805.514
Ara toplam	18.709.197	3.409.845	(457.337)	-	21.661.705
Net Değer	12.648.377	(675.620)	(991.257)	89.260	11.070.760

ALTINYILDIZ MENSUCAT VE KONFEKSİYON FABRİKALARI ANONİM ŞİRKETİ 31 ARALIK 2010 VE 31 ARALIK 2009 HESAP DÖNEMLERİNE AİT KONSOLİDE DİPNOTLAR
(Aksi belirtilmedikçe tüm tutarlar Türk Lirası (TL) ve tam olarak gösterilmiştir.)

16. KARŞILIKLAR, KOŞULLU VARLIK VE YÜKÜMLÜLÜKLER

31 Aralık 2010 ve 2009 tarihleri itibarıyla kısa vadeli borç karşılıklarının detayı aşağıdaki gibidir (TL):

	31 Aralık 2010	31 Aralık 2009
İade ve fiyat farkı karşılığı	7.321.412	7.172.028
Dava karşılığı	-	104.000
Toplam	7.321.412	7.276.028

Koşullu varlık ve yükümlülükler aşağıdaki gibidir;

A) Verilmiş olan teminatlar dönemler itibarıyla aşağıdaki gibidir (TL):

	Para Birimi	31 Aralık 2010		31 Aralık 2009	
		Orijinal Tutar	TL Karşılığı	Orijinal Tutar	TL Karşılığı
Verilen teminat mektupları	TL	-	99.845	-	-
Verilen teminat mektupları	ABD Doları	116.534	180.162	68.076	102.502
Verilen teminat mektupları	Avro	6.000	12.295	-	-
Verilen teminat senetleri	TL	-	201.258.540*	-	933.291
Verilen teminat senetleri	ABD Doları	5.745.471	8.882.498	1.023.432	1.540.982
Verilen teminat senetleri	Avro	-	-	33.795	73.007
Verilen kefaletler **	ABD Doları	12.750.000	19.711.500	44.250.000	66.627.225
Verilen kefaletler ***	Avro	50.000.000	102.455.000	-	-
Verilen ipotekler ****	TL	-	200.000.000	-	-
Verilen ipotekler ****	Avro	40.000.000	81.964.000	40.000.000	86.412.000
Toplam		614.563.840	614.563.840	155.689.007	155.689.007

* Yatırım amaçlı gayrimenkuller üzerinde bulunan 200.000.000 TL teminat senedi tutarını içermektedir.

** Ana Ortaklık Altinyıldız Mensucat ve Konfeksiyon A.Ş.'nin Boyner Holding A.Ş. ve Ay Marka Mağazacılık A.Ş.'ye kullanmış oldukları krediler için vermiş olduğu kefalet tutarlarıdır.

*** Ana Ortaklık Altinyıldız Mensucat ve Konfeksiyon A.Ş.'nin Altinyıldız Gayrimenkul Yatırım ve Geliştirme A.Ş.'ye kullanmış olduğu kredi için vermiş olduğu kefalet tutarıdır.

**** Yatırım amaçlı gayrimenkuller üzerinde bulunan 40.000.000 Avro ve 200.000.000 TL ipotek tutarlarıdır.

ALTINYILDIZ MENSUCAT VE KONFEKSİYON FABRİKALARI ANONİM ŞİRKETİ 31 ARALIK 2010 VE 31 ARALIK 2009 HESAP DÖNEMLERİNE AİT KONSOLİDE DİPNOTLAR
(Aksi belirtilmedikçe tüm tutarlar Türk Lirası (TL) ve tam olarak gösterilmiştir.)

16. KARŞILIKLAR, KOŞULLU VARLIK VE YÜKÜMLÜLÜKLER (DEVAMI)

Grup Tarafından Verilen Teminat, Rehin ve İpotekler ("TRİ"):

	31 Aralık 2010			31 Aralık 2009		
	Orijinal Tutar			Orijinal Tutar		
	TL	ABD Doları	Avro	TL	ABD Doları	Avro
A. Kendi tüzel kişiliği adına vermiş olduğu TRİ'lerin toplam tutarı	401.358.386	5.862.005	40.006.000	1.565.012	1.543.683	349.539
- Teminat	201.358.386	5.862.005	6.000	1.565.012	1.543.683	349.539
- Rehin	Yoktur	Yoktur	Yoktur	Yoktur	Yoktur	Yoktur
- İpotek	200.000.000	-	40.000.000	Yoktur	Yoktur	Yoktur
B. Tam konsolidasyon kapsamına dahil edilen ortaklıklar lehine vermiş olduğu TRİ'lerin toplam tutarı	-	4.000.000	50.000.000	-	4.068.076	-
- Teminat	-	4.000.000	50.000.000	-	4.068.076	-
- Rehin	Yoktur	Yoktur	Yoktur	Yoktur	Yoktur	Yoktur
- İpotek	Yoktur	Yoktur	Yoktur	Yoktur	Yoktur	Yoktur
C. Olağan ticari faaliyetlerinin yürütülmesi amacıyla diğer 3. kişilerin borcunu temin amacıyla vermiş olduğu TRİ'lerin toplam tutarı	Yoktur	Yoktur	Yoktur	Yoktur	Yoktur	Yoktur
D. Diğer verilen TRİ'lerin toplam tutarı	-	8.750.000	-	-	44.250.000	-
i. Ana ortak lehine vermiş olduğu TRİ'lerin toplam tutarı	-	8.750.000	-	-	44.250.000	-
ii. B ve C maddeleri kapsamına girmeyen diğer grup şirketleri lehine vermiş olduğu TRİ'lerin toplam tutarı	Yoktur	Yoktur	Yoktur	Yoktur	Yoktur	Yoktur
iii. C maddesi kapsamına girmeyen 3. kişiler lehine vermiş olduğu TRİ'lerin toplam tutarı	Yoktur	Yoktur	Yoktur	Yoktur	Yoktur	Yoktur
Toplam	401.358.386	18.612.005	90.006.000	1.565.012	49.861.759	349.539

31 Aralık 2010 tarihi itibarıyla Grup'un vermiş olduğu teminat, rehin ve ipoteklerin (TRİ) Grup'un özkaynaklarına oranı %4'tür (31 Aralık 2009 - %29).

ALTINYILDIZ MENSUCAT VE KONFEKSİYON FABRİKALARI ANONİM ŞİRKETİ 31 ARALIK 2010 VE 31 ARALIK 2009 HESAP DÖNEMLERİNE AİT KONSOLİDE DİPNOTLAR
(Aksi belirtilmedikçe tüm tutarlar Türk Lirası (TL) ve tam olarak gösterilmiştir.)

16. KARŞILIKLAR, KOŞULLU VARLIK VE YÜKÜMLÜLÜKLER (DEVAMI)

B) Ticari alacaklar için alınmış teminatlar dönemler itibarıyla aşağıdaki gibidir (TL):

	31 Aralık 2010	31 Aralık 2009
Alınan teminat mektupları	4.641.030	1.300.570
Alınan teminat çekleri	5.039.974	4.693.805
Alınan teminat senetleri	32.249.292	14.551.303
Alınan ipotekler	17.648.000	15.348.000
Alınan kefalet ve aval	5.841.370	5.715.520
Toplam	65.419.666	41.609.198

Alınmış teminatların detayı aşağıdaki gibidir (TL):

	Para Birimi	31 Aralık 2010		31 Aralık 2009	
		Orijinal Tutar	TL Karşılığı	Orijinal Tutar	TL Karşılığı
Alınan teminat mektupları	TL	-	1.800.000	-	1.150.000
Alınan teminat mektupları	ABD Doları	1.200.000	1.855.200	100.000	150.570
Alınan teminat mektupları	Avro	481.104	985.830	-	-
Alınan ipotekler	TL	-	17.648.000	-	15.348.000
Alınan kefalet ve aval	TL	-	300.000	-	300.000
Alınan kefalet ve aval	ABD Doları	3.434.580	5.309.861	3.434.580	5.171.447
Alınan kefalet ve aval	Avro	112.981	231.509	112.981	244.073
Alınan teminat çekleri	TL	-	4.995.140	-	4.650.140
Alınan teminat çekleri	ABD Doları	29.000	44.834	29.000	43.665
Alınan teminat çekleri	Avro	-	-	-	-
Alınan teminat senetleri	TL	-	30.957.727	-	13.362.293
Alınan teminat senetleri	ABD Doları	702.000	1.085.292	650.000	978.705
Alınan teminat senetleri	Avro	100.665	206.273	97.350	210.305
Toplam			65.419.666		41.609.198

17. TAAHHÜTLER

Operasyonel ve finansal kiralama ile ilgili gelecekte yapılacak olan ödeme taahhütleri aşağıdaki gibidir:

Operasyonel araç kiralama taahhütleri:

	31 Aralık 2010	31 Aralık 2009
Bir yıl içerisinde	752.312	653.349
1 - 5 yıl arası	983.758	339.205
Toplam	1.736.070	992.554
Operasyonel mağaza kiralama taahhütleri:		
Bir yıl içerisinde	24.990.540	15.439.534
1 - 5 yıl arası	85.260.904	31.325.170
5- 10 yıl arası	5.956.540	4.220.553
Toplam	116.207.984	50.985.257
Finansal kiralama taahhütleri:		
Bir yıl içerisinde	2.282.062	5.200.792
1 - 5 yıl arası	1.201.954	2.493.612
Toplam	3.484.016	7.694.404

İhracat Taahhütleri:

Grup'un 31 Aralık 2010 tarihi itibarıyla 758.453 ABD Doları ihracat taahhüdü bulunmaktadır (31 Aralık 2009 - 790.572 ABD Doları).

ALTINYILDIZ MENSUCAT VE KONFEKSİYON FABRİKALARI ANONİM ŞİRKETİ 31 ARALIK 2010 VE 31 ARALIK 2009 HESAP DÖNEMLERİNE AİT KONSOLİDE DİPNOTLAR
(Aksi belirtilmedikçe tüm tutarlar Türk Lirası (TL) ve tam olarak gösterilmiştir.)

18. ÇALIŞANLARA SAĞLANAN FAYDALAR

Çalışanlara sağlanan faydalara ilişkin yükümlülükler kıdem tazminatı karşılığında oluşmakta olup aşağıdaki gibidir (TL):

	31 Aralık 2010	31 Aralık 2009
Açılış bakiyesi	8.373.868	7.086.865
Yıl içindeki artış	2.732.364	1.988.487
Ayrılanlara ödenenler (-)	(3.460.761)	(1.467.697)
Aktüeryal kayıp/kazanç	2.048.232	766.213
Kapanış bakiyesi	9.693.703	8.373.868

19. DİĞER VARLIK VE YÜKÜMLÜLÜKLER

Diğer dönen varlıklar aşağıdaki gibidir (TL):

	31 Aralık 2010	31 Aralık 2009
Verilen sipariş avansları	12.325.934	6.718.920
Peşin ödenen vergi ve fonlar ile diğer vergiler	13.557.836	6.030.572
Gelecek aylara ait giderler	1.322.053	313.042
Diğer	417.843	526.513
Toplam	27.623.666	13.589.047

Diğer duran varlıklar aşağıdaki gibidir (TL):

	31 Aralık 2010	31 Aralık 2009
Verilen sipariş avansları	76.633	-
Gelecek yıllara ait giderler	1.319.014	1.153.717
Toplam	1.395.647	1.153.717

Diğer kısa vadeli yükümlülükler aşağıdaki gibidir (TL):

	31 Aralık 2010	31 Aralık 2009
Alınan sipariş avansları	12.082.357	18.459.437
Gelecek aylara ait gelirler	1.088.411	847.152
Gider karşılığı	206.040	175.480
Diğer	27.541	24.701
Toplam	13.404.349	19.506.770

Diğer uzun vadeli yükümlülükler aşağıdaki gibidir (TL):

	31 Aralık 2010	31 Aralık 2009
Gelecek yıllara ait gelirler	255.428	738.048
Alınan depozito ve teminatlar	21.800	-
Toplam	277.228	738.048

ALTINYILDIZ MENSUCAT VE KONFEKSİYON FABRİKALARI ANONİM ŞİRKETİ 31 ARALIK 2010 VE 31 ARALIK 2009 HESAP DÖNEMLERİNE AİT KONSOLİDE DİPNOTLAR
(Aksi belirtilmedikçe tüm tutarlar Türk Lirası (TL) ve tam olarak gösterilmiştir.)

20. ÖZKAYNAKLAR

31 Aralık 2010 ve 2009 tarihleri itibarıyla Ana Ortaklık'ın sermayesi aşağıdaki gibidir (TL):

	31 Aralık 2010		31 Aralık 2009	
	Pay oranı	Tutar (TL)	Pay oranı	Tutarı (TL)
Boyner Holding A.Ş.	%79,08	31.630.948	%79,08	31.630.948
Diğer ortaklar *	%0,12	49.052	%0,12	49.052
Halka arz	%20,80	8.320.000	%20,80	8.320.000
Ödenmiş sermaye	%100,00	40.000.000	%100,00	40.000.000
Sermaye enflasyon düzeltme farkları		56.061.369		56.061.369
Toplam düzeltilmiş sermaye		96.061.369		96.061.369

* Sermayenin % 10'undan daha azına sahip ortakların pay tutarı toplamını göstermektedir.

Ana Ortaklık'ın 31 Aralık 2010 ve 2009 tarihleri itibarıyla kayıtlı sermaye tutarı 40.000.000 TL'dir.

31 Aralık 2010 ve 2009 tarihleri itibarıyla, Ana Ortaklık'ın sermayesi, ihraç edilmiş ve her biri 1 Kr nominal değerde 4.000.000.000 adet hisseden meydana gelmiştir.

Sermaye Enflasyon Düzeltmesi Farkları

31 Aralık 2004 tarihine kadar yapılan enflasyon düzeltmesi sonucunda özsermaye kalemlerine finansal durum tablosunda kayıtlı değerleri ile yer verilmiştir. Bu hesap kalemlerine ilişkin düzeltme farkları, finansal tablolarda toplu halde özsermaye enflasyon düzeltmesi farkları hesabında gösterilmiş olup 31 Aralık 2005 tarihi itibarıyla 28 no'lu dipnotta bilgi verilen geçmiş yıllar zarar mahsubu sonrası 57.212.651 TL tutarına ulaşmıştır. 31 Aralık 2006 tarihi itibarıyla bu hesaptan sermayeye yapılan 1.151.282 TL tutarındaki artırım sonrası bakiye 56.061.369 TL'dir.

Değer Artış Fonları

13 No'lu dipnotta belirtildiği gibi, Ana Ortaklık'ın fabrikasının kurulu olduğu arsanın Ana Ortaklık'ın finansal tablolarında geçmiş yıllarda maliyet değeri ile yer alırken, gayrimenkul ekspertiz raporuna istinaden, gerçeğe uygun değeri ile finansal tablolarda kaydedilmesi nedeniyle, oluşan gerçeğe uygun değer farkı, Özkaynaklar hesap grubunda, Değer Artış Fonları hesabında gösterilmektedir. Bahse konu arsanın, yatırım amaçlı gayrimenkul niteliğini kazanması ve 14 Ekim 2010 tarihli gayrimenkul ekspertiz raporundaki 132.900.874 TL gerçeğe uygun değeri ile, sabit kıymetler hesap grubundan çıkarılıp, Yatırım Amaçlı Gayrimenkuller olarak sınıflaması sonrasında, o tarihli finansal tablolarda yer alan 74.881.785 TL Yeniden Değerleme Fonu hesap grubunda kaydedilmeye devam edilmektedir.

31 Aralık 2008 tarihi itibarıyla, önceki dönemlerde yatırım amaçlı gayrimenkul olarak sınıflanan arsanın bir Ana ortaklık ve bağlı ortaklık şirketi olan BYN'ye satılması işlemiyle ilgili olarak Ana Ortaklık aşağıdaki "İştirak Hissesi ve Gayrimenkul Satış Kazancı İstisnasına İlişkin Özel Fon" başlığı altındaki uygulamaya göre satış karının %75'ine denk gelen kısmı için vergi istisnasından faydalanmıştır. Ana Ortaklık'ın yasal kayıtlarına göre oluşan kar 29.203.874 TL olup, söz konusu karın tamamı yasal kayıtlarda dönem kar zararı ile ilişkilendirilmiştir. Söz konusu tutarın %75'ine denk gelen 21.902.906 TL, 2009 yılında kurumlar vergisi beyannamesi verilme süresi sonuna kadar yasal kayıtlarda özel fon hesabına transfer edilmiştir.

ALTINYILDIZ MENSUCAT VE KONFEKSİYON FABRİKALARI ANONİM ŞİRKETİ 31 ARALIK 2010 VE 31 ARALIK 2009 HESAP DÖNEMLERİNE AİT KONSOLİDE DİPNOTLAR
(Aksi belirtilmedikçe tüm tutarlar Türk Lirası (TL) ve tam olarak gösterilmiştir.)

20. ÖZKAYNAKLAR (DEVAMI)

Değer Artış Fonları (Devamı)

31 Aralık 2010 ve 2009 tarihleri itibariyle, Değer Artış Fonunun hareket tablosu aşağıdaki gibidir (TL):

	31 Aralık 2010	31 Aralık 2009
Fabrikanın kurulu olduğu araziye ilişkin	78.824.810	78.824.810
Yatırım amaçlı gayrimenkule sınıflandırılan araziye ilişkin	15.722.470	15.722.470
Toplam değer artış fonu	94.547.280	94.547.280
Yatırım amaçlı gayrimenkulün satışından doğan özel fonun kardan ayrılan kısıtlanmış yedeklere sınıflanması	(15.722.470)	(15.722.470)
Ertelenmiş vergi etkisi	(3.943.025)	(3.943.025)
Dönem sonu	74.881.785	74.881.785

Kardan Ayrılan Kısıtlanmış Yedekler

Kardan ayrılan kısıtlanmış yedekler, yasal yedeklerden, iştirak satış kazançlarından ve yatırım amaçlı gayrimenkul satış kazançlarından oluşmuş olup aşağıdaki gibidir (TL):

	31 Aralık 2010	31 Aralık 2009
Yasal yedekler	1.006.224	1.006.224
İştirak hissesi satış kazancı istisnasından doğan özel fon	1.080.833	1.080.833
Yatırım amaçlı gayrimenkulün satışından doğan özel fon	21.902.906	21.902.906
Toplam	23.989.963	23.989.963

Yasal Yedekler

Türk Ticaret Kanunu'na göre yasal yedek akçeler, birinci ve ikinci tertip yasal yedek akçelerden oluşmaktadır. Birinci tertip yasal yedek akçeler, Şirket sermayesinin %20'sine ulaşmaya kadar yasal dönem karının %5'i oranında ayrılmaktadır. İkinci tertip yasal yedek akçeler, Şirket sermayesinin %5'ini aşan tüm kar payı dağıtımlarının %10'u oranında ayrılmaktadır. Birinci ve ikinci tertip yasal yedek akçeler, toplam sermayenin %50'sini aşmadığı sürece dağıtılamazlar, ancak ihtiyari yedek akçelerin tükenmesi halinde zararların karşılanmasında kullanılabilirler.

İştirak Hissesi ve Gayrimenkul Satış Kazancı İstisnasına İlişkin Özel Fon

Kurumların, en az iki tam yıl süreyle aktiflerinde yer alan iştirak hisselerinin, gayrimenkullerinin, rüçhan hakkı, kurucu senedi ve intifa senetleri satışından doğan kazançlarının % 75'i kurumlar vergisinden istisnadır. İstisnadan yararlanmak için söz konusu kazancın pasifte bir fon hesabında tutulması ve 5 yıl süre ile işletmeden çekilmemesi gerekmektedir. Satış bedelinin satışın yapıldığı yılı izleyen ikinci takvim yılı sonuna kadar tahsil edilmesi gerekir. İstisna uygulamasında özellikle fon hesabına alınacak kazancın gelir tablosunda gösterilmesi ve fon hesabına alınma tarihi önem arz etmektedir. Konu hakkında 3 seri no.lu KVK Genel Tebliği ile 1 seri no.lu tebliğin 5.6.2.3.2. bölümünde değişiklik yapılmıştır. Tebliğ hükmü uyarınca istisna uygulamasında kazancın tamamı (%75 istisna dahil) sonuç hesaplarına aktarılacak ve istisna tutarı beyanname üzerinde ilgili bölüme yazılmak suretiyle istisna uygulanacaktır. Diğer taraftan istisna edilen tutarın en geç kazancın oluştuğu yılın kurumlar vergisi beyannamesinin verilme tarihine kadar dönem karından çıkarılarak "Özel Fonlar" hesabında kaydedilmiştir.

Geçmiş Yıllar Kar/(Zararları)

Şirket'in 31 Aralık 2003 tarihi itibariyle ilk defa enflasyon muhasebesi uygulamasından kaynaklanan geçmiş yıllar zararı tutarı 78.189.385 TL olup söz konusu tutar 31 Aralık 2004 tarihindeki satın alım gücü cinsinden ifade edilmiştir. Belirtilen geçmiş yıllar zararı SPK'nın 30 Aralık 2003 tarih ve 1630 sayılı kararına göre ilgili yedeklerden ve özsermaye enflasyon düzeltme farkları hesabından mahsup edilmiştir.

ALTINYILDIZ MENSUCAT VE KONFEKSİYON FABRİKALARI ANONİM ŞİRKETİ 31 ARALIK 2010 VE 31 ARALIK 2009 HESAP DÖNEMLERİNE AİT KONSOLİDE DİPNOTLAR
(Aksi belirtilmedikçe tüm tutarlar Türk Lirası (TL) ve tam olarak gösterilmiştir.)

20. ÖZKAYNAKLAR (DEVAMI)

Geçmiş Yıllar Kar/(Zararları) (Devamı)

SPK Karar Organı'nın 17 Nisan 2008 tarih ve 11/467 sayılı karar ile açıklanan "SPK Seri:XI, No:29 Sermaye Piyasasında Finansal Raporlamaya İlişkin Esaslar Tebliği Uyarınca Düzenlenecek Finansal Tablo ve Dipnot Formatları Hakkında Duyuru"da belirtilen esaslar çerçevesinde 31 Aralık 2006 tarihi itibariyle Şirket'in finansal tablolarında oluşan 1.072.323 TL tutarındaki net dönem zararı ilişikteki 31 Aralık 2010 tarihli finansal tablolarda geçmiş yıllar karı hesabıyla netleştirilmiş şekilde yer almaktadır. Yine aynı esaslara istinaden net dönem karı dışındaki birikmiş karlar ve özleri itibariyle birikmiş kar niteliğinde olan olağanüstü yedekler geçmiş yıllar kar/(zararları) hesabında gösterilmiştir.

21. SATIŞLAR VE SATIŞLARIN MALİYETİ

Satış gelirleri aşağıdaki gibidir (TL):

	31 Aralık 2010	31 Aralık 2009
Yurtiçi satışlar	413.251.825	292.198.665
Yurtdışı satışlar	42.991.248	33.352.938
Diğer satışlar	-	-
Satışlardan iadeler (-)	(47.174.767)	(27.064.361)
Satış indirimleri (-)	(668.516)	(1.974.135)
Diğer indirimler (-)	(33.603.570)	(18.570.976)
Satış gelirleri, net	374.796.220	277.942.131

Satışların maliyeti aşağıdaki gibidir (TL):

	31 Aralık 2010	31 Aralık 2009
A. Direkt ilk madde ve malzeme giderleri	96.005.386	66.086.438
B. Direkt işçilik giderleri	57.782.730	38.626.342
C. Genel üretim giderleri	39.355.797	32.019.434
D. Yarı mamul kullanımı	(13.410.057)	5.561.964
1. Dönem başı stok (+)	12.623.868	18.185.832
2. Dönem sonu stok (-)	(26.033.925)	(12.623.868)
Üretilen mamul maliyeti	179.733.856	142.294.178
E. Mamul stoklarında değişim	(7.125.408)	5.284.873
1. Dönem başı stok (+)	33.096.960	38.381.833
2. Dönem sonu stok (-) (*)	(40.222.368)	(33.096.960)
I. Satılan Malın Maliyeti	172.608.448	147.579.051
A. Dönem başı ticari mal stoku (+)	8.781.240	6.381.397
B. Dönem içi alışlar (+)	79.174.718	28.154.814
C. Dönem sonu ticari mal stoku (-)	(28.963.709)	(8.781.240)
II. Satılan Ticari Mal Maliyeti	58.992.249	25.754.971
Satışların Maliyeti (I+II)	231.600.697	173.334.022

(*) Detayı 12 no.lu dipnotta verilen mamul tutarı ilgili dönem sonları itibariyle ayrılmış olan değer düşüklüğü tutarları kadar farklılık göstermektedir.

ALTINYILDIZ MENSUCAT VE KONFEKSİYON FABRİKALARI ANONİM ŞİRKETİ 31 ARALIK 2010 VE 31 ARALIK 2009 HESAP DÖNEMLERİNE AİT KONSOLİDE DİPNOTLAR
(Aksi belirtilmedikçe tüm tutarlar Türk Lirası (TL) ve tam olarak gösterilmiştir.)

21. SATIŞLAR VE SATIŞLARIN MALİYETİ (DEVAMI)

Genel üretim giderleri aşağıdaki gibidir (TL):

	31 Aralık 2010	31 Aralık 2009
Endirekt malzeme giderleri	12.001.798	8.006.670
Amortisman ve itfa payı giderleri	7.418.212	7.712.368
Enerji giderleri	10.713.033	9.085.062
Endirekt işçilik giderleri	3.000.862	2.369.518
Hizmet giderleri	3.197.273	2.340.225
Bakım, onarım giderleri	1.489.745	1.216.054
Dışarıdan sağlanan fayda ve hizmetler	1.534.874	1.289.537
Toplam	39.355.797	32.019.434

22. ARAŞTIRMA VE GELİŞTİRME GİDERLERİ, PAZARLAMA, SATIŞ VE DAĞITIM GİDERLERİ, GENEL YÖNETİM GİDERLERİ

Araştırma ve geliştirme giderleri, pazarlama, satış ve dağıtım giderleri ve genel yönetim giderleri aşağıdaki gibidir (TL):

	31 Aralık 2010	31 Aralık 2009
Pazarlama, satış ve dağıtım giderleri	88.350.373	64.890.005
Genel yönetim giderleri	32.624.472	21.583.166
Araştırma ve geliştirme giderleri	293.368	277.339
Toplam	121.268.213	86.750.510

Araştırma ve Geliştirme Giderleri;

	31 Aralık 2010	31 Aralık 2009
Memur ücret ve giderleri	161.296	101.475
Malzeme kullanım giderleri	85.619	80.995
Dışarıdan sağlanan fayda ve Hizmetler	29.051	60.081
Hizmet işçiliği giderleri	13.168	34.681
Amortisman ve itfa payı giderleri	1.869	107
Seyahat giderleri	1.772	-
Sigorta gideri	467	-
Diğer	126	-
Toplam	293.368	277.339

ALTINYILDIZ MENSUCAT VE KONFEKSİYON FABRİKALARI ANONİM ŞİRKETİ 31 ARALIK 2010 VE 31 ARALIK 2009 HESAP DÖNEMLERİNE AİT KONSOLİDE DİPNOTLAR
(Aksi belirtilmedikçe tüm tutarlar Türk Lirası (TL) ve tam olarak gösterilmiştir.)

22. ARAŞTIRMA VE GELİŞTİRME GİDERLERİ, PAZARLAMA, SATIŞ VE DAĞITIM GİDERLERİ, GENEL YÖNETİM GİDERLERİ (DEVAMI)

Araştırma ve geliştirme giderleri, pazarlama, satış ve dağıtım giderleri ve genel yönetim giderleri aşağıdaki gibidir (TL): (Devamı)

Pazarlama, Satış ve Dağıtım Giderleri;

	31 Aralık 2010	31 Aralık 2009
Memur ücret ve giderleri	30.816.990	21.192.497
Marka mağazacılık ve ihracat giderleri	18.473.507	14.086.667
Kira giderleri	17.351.694	14.791.424
Dışarıdan sağlanan fayda ve hizmetler	8.732.778	6.449.689
Amortisman ve itfa payı giderleri	3.964.273	3.379.380
Malzeme kullanım giderleri	2.719.889	2.054.710
Seyahat giderleri	1.147.772	851.453
Hizmet işçiliği giderleri	490.206	-
Vergi, resim ve harç giderleri	220.975	-
Sigorta gideri	143.793	-
Temsil ve ağırlama giderleri	851.579	430.673
Patent lisans giderleri	1.736.035	109.067
Diğer	1.700.882	1.544.445
Toplam	88.350.373	64.890.005

Genel Yönetim Giderleri;

	31 Aralık 2010	31 Aralık 2009
Memur ücret ve giderleri	11.581.261	7.513.289
Vergi, resim ve harç giderleri	5.248.510	668.392
Holding hizmet payı	4.228.373	3.689.567
Dışarıdan sağlanan fayda ve hizmetler	2.860.987	1.791.481
Amortisman ve itfa payı giderleri	523.458	503.983
Kira giderleri	1.654.648	1.574.843
Marka mağazacılık ve ihracat giderleri	1.079.068	-
Hizmet işçiliği giderleri	1.028.900	-
Seyahat giderleri	470.728	386.660
Starcity hizmet payı	409.400	-
Sigorta gideri	310.785	321.273
Malzeme kullanım giderleri	166.203	-
Şüpheli alacak karşılık gideri	1.109.465	3.008.961
Diğer	1.952.686	2.124.717
Toplam	32.624.472	21.583.166

ALTINYILDIZ MENSUCAT VE KONFEKSİYON FABRİKALARI ANONİM ŞİRKETİ 31 ARALIK 2010 VE 31 ARALIK 2009 HESAP DÖNEMLERİNE AİT KONSOLİDE DİPNOTLAR
(Aksi belirtilmedikçe tüm tutarlar Türk Lirası (TL) ve tam olarak gösterilmiştir.)

23. NİTELİKLERİNE GÖRE FAALİYET GİDERLER

Faaliyet giderlerinin niteliklerine göre dağılımı aşağıdaki gibidir (TL):

	31 Aralık 2010	31 Aralık 2009
Personel giderleri	42.559.546	28.807.261
Marka mağazacılık ve ihracat giderleri	19.552.575	14.086.667
Kira giderleri	19.006.342	16.366.267
Dışardan sağlanan fayda ve hizmet giderleri	11.622.816	8.301.251
Vergi, resim ve harç giderleri	5.469.485	668.392
Amortisman ve itfa payı giderleri	4.489.600	3.883.470
Holding hizmet payı giderleri	4.228.373	3.689.567
Malzeme kullanım giderleri	2.971.711	2.135.705
Patent lisans giderleri	1.736.035	109.067
Seyahat giderleri	1.620.272	1.238.113
Hizmet işçiliği giderleri	1.532.275	34.681
Şüpheli alacak karşılık giderleri	1.109.465	3.008.961
Temsil ağırlama giderleri	851.579	430.673
Sigorta giderleri	455.045	321.273
StarCity hizmet payı	409.400	-
Diğer	3.653.694	3.669.162
Toplam	121.268.213	86.750.510

24. DİĞER FAALİYET GELİRLERİ/(GİDERLERİ)

Diğer faaliyet gelirleri aşağıdaki gibidir (TL):

	31 Aralık 2010	31 Aralık 2009
Yatırım amaçlı gayrimenkul değerlendirme geliri	63.937.446	32.924.250
Kira gelirleri	5.928.119	4.662.303
Komisyon gelirleri	466.207	474.390
Elektrik satış gelirleri	264.438	322.531
Sigorta gelirleri	191.596	157.171
Reklamasyon gelirleri	142.957	128.554
Fuar destek gelirleri	341.294	103.216
Sabit kıymet satış karı	675.969	86.250
Konusu kalmayan karşılık	71.978	-
Diğer	312.487	1.046.254
Toplam	72.332.491	39.904.919

	31 Aralık 2010	31 Aralık 2009
Kira giderleri	4.553.503	3.641.989
Sabit kıymet satış zararı	148.666	267.014
Gayrimenkul satış zararı	1.017.000	-
Diğer	24.942	219.636
Toplam	5.744.111	4.128.639

ALTINYILDIZ MENSUCAT VE KONFEKSİYON FABRİKALARI ANONİM ŞİRKETİ 31 ARALIK 2010 VE 31 ARALIK 2009 HESAP DÖNEMLERİNE AİT KONSOLİDE DİPNOTLAR
(Aksi belirtilmedikçe tüm tutarlar Türk Lirası (TL) ve tam olarak gösterilmiştir.)

25. FİNANSAL GELİRLER

Finansal gelirler aşağıdaki gibidir (TL):

	31 Aralık 2010	31 Aralık 2009
Kambiyo karları	31.423.749	11.859.091
Faiz gelirleri	23.883.742	11.470.034
Reeskont ve vadeli satış faiz gelirleri	7.064.723	6.847.347
Finansal varlık gerçeğe uygun değer artışı	20.559.515	6.528.022
Toplam	82.931.729	36.704.494

26. FİNANSAL GİDERLER

Finansal giderler aşağıdaki gibidir (TL):

	31 Aralık 2010	31 Aralık 2009
Kredi faiz giderleri	32.676.757	27.035.323
Kambiyo zararları	33.802.432	12.569.830
Faktoring giderleri	13.120.227	7.922.672
Kredi kartı komisyonları	5.094.014	3.649.748
Reeskont ve vadeli alım faiz giderleri	2.680.169	2.505.355
Diğer	221.017	1.695.168
Toplam	87.594.616	55.378.096

27. SATIŞ AMACIYLA ELDE TUTULAN DURAN VARLIKLAR

Ana Ortaklık, 2008 yılı içerisinde gecikmiş alacaklarına karşılık altmış adet daire mülkiyetini devralmıştır. Söz konusu daireler, Grup operasyonlarında kullanılabilecek nitelikte olmadığından 31 Aralık 2009 tarihi itibarıyla konsolide finansal tablolarında gelecekte piyasa koşullarına göre nasıl değerlendirileceğine karar verilmek üzere yatırım amaçlı gayrimenkul olarak sınıflandırılmıştır. Grup 31 Aralık 2010 tarihi itibarıyla söz konusu gayrimenkulleri elden çıkarmaya başladığından ve kısa bir süre içerisinde tamamını elden çıkarma niyetinde olduğundan söz konusu daireler satış amacıyla elde tutulan duran varlıklar olarak sınıflandırılmıştır (Dipnot 13).

28. VERGİ VARLIK VE YÜKÜMLÜLÜKLERİ

A) Kurumlar vergisi;

Türkiye'de kurumlar vergisi oranı 2010 yılı için %20'dir (31 Aralık 2009 - %20). Bu oran, kurumların ticari kazancına vergi yasaları gereğince indirim kabul edilmeyen giderlerin ilave edilmesi, vergi yasalarında yer alan istisna ve indirimlerin düşülmesi sonucu bulunacak vergi matrahına uygulanır.

Dönem kan vergi yükümlülüğü aşağıdaki gibidir (TL):

	31 Aralık 2010	31 Aralık 2009
Hesaplanan kurumlar vergisi	12.924.512	1.257.762
Peşin ödenen vergiler (-)	(9.268.152)	-
	3.656.360	1.257.762

Kapsamlı gelir tablosunda yer alan vergi gelir ve giderleri aşağıda özetlenmiştir (TL):

	31 Aralık 2010	31 Aralık 2009
Cari dönem kurumlar vergisi gideri	(12.924.512)	(1.257.762)
Ertelenmiş vergi geliri/(gideri)	6.768.643	(392.583)
Toplam vergi geliri/(gideri)	(6.155.869)	(1.650.345)

ALTINYILDIZ MENSUCAT VE KONFEKSİYON FABRİKALARI ANONİM ŞİRKETİ 31 ARALIK 2010 VE 31 ARALIK 2009 HESAP DÖNEMLERİNE AİT KONSOLİDE DİPNOTLAR
(Aksi belirtilmedikçe tüm tutarlar Türk Lirası (TL) ve tam olarak gösterilmiştir.)

28. VERGİ VARLIK VE YÜKÜMLÜLÜKLERİ (DEVAMI)

A) Kurumlar vergisi; (Devamı)

Kapsamlı gelir tablosunda yer alan kurumlar vergisi karşılığı hesaplaması aşağıda özetlenmiştir (TL):

	31 Aralık 2010	31 Aralık 2009
Ticari bilanço karı/(zararı)	186.660.156	14.604.523
Kanunen kabul edilmeyen giderler	5.070.218	4.400.326
Vergiye tabi olmayan gelirler (-)	(127.107.816)	(12.716.036)
Ara toplam	64.622.558	6.288.812
Vergi oranı (%)	20	20
Vergi karşılığı	12.924.512	1.257.762

(A) Ertelenmiş vergi varlık ve yükümlülükleri;

Ertelenmiş vergi varlıkları, yükümlülükleri, gelirleri ve giderleri ile ertelenmiş vergi hesaplamalarına temel teşkil eden geçici farklar aşağıdaki gibidir (TL):

Ertelemiş vergi varlıkları/(yükümlülükleri) matrahları	31 Aralık 2010	31 Aralık 2009
Sabit kıymetler	(14.137.854)	(13.409.065)
Özkaynak ile ilişkilendirilen gayrimenkul değerlendirme farkı	(19.715.130)	(19.715.130)
Kıdem tazminatı karşılığı	9.693.703	8.373.868
Gelir tablosu ile ilişkilendirilen gayrimenkul değerlendirme farkı	16.364.747	(15.141.308)
Alacak ve borç reeskontu	835.184	1.565.102
İade ve fiyat farkı karşılığı	7.321.412	7.128.242
Şüpheli alacak karşılığı	5.508.527	4.948.956
Stoklar	4.563.567	336.297
Finansal varlık gerçeğe uygun değer farkları	(5.037.014)	102.870
Kredi iskontosu	(494.801)	-
Finansal alacakların reeskontu	494.801	-
Diğer	1.828.459	(807.452)
Net ertelenmiş vergi varlığı/(yükümlülüğü) matrahı	7.225.601	(26.617.620)

Ertelemiş vergi varlıkları/(yükümlülükleri)	31 Aralık 2010	31 Aralık 2009
Sabit kıymetler	(2.827.571)	(2.681.813)
Özkaynak ile ilişkilendirilen gayrimenkul değerlendirme farkı	(3.943.026)	(3.943.026)
Kıdem tazminatı karşılığı	1.938.741	1.674.774
Gelir tablosu ile ilişkilendirilen gayrimenkul değerlendirme farkı	3.272.949	(3.028.262)
Alacak ve borç reeskontu	167.037	313.020
İade ve fiyat farkı karşılığı	1.464.282	1.425.648
Şüpheli alacak karşılığı	1.101.705	989.791
Stoklar	912.713	67.259
Finansal varlık gerçeğe uygun değer farkları	(1.007.403)	20.574
Kredi iskontosu	(98.960)	-
Finansal alacakların reeskontu	98.960	-
Diğer	365.692	(161.490)
Net ertelenmiş vergi varlığı/(yükümlülüğü)	1.445.119	(5.323.524)

ALTINYILDIZ MENSUCAT VE KONFEKSİYON FABRİKALARI ANONİM ŞİRKETİ 31 ARALIK 2010 VE 31 ARALIK 2009 HESAP DÖNEMLERİNE AİT KONSOLİDE DİPNOTLAR
(Aksi belirtilmedikçe tüm tutarlar Türk Lirası (TL) ve tam olarak gösterilmiştir.)

28. VERGİ VARLIK VE YÜKÜMLÜLÜKLERİ (DEVAMI)

(A) Ertelenmiş vergi varlık ve yükümlülükleri; (Devamı)

Ertelemiş vergi geliri/(gideri) (TL)	31 Aralık 2010	31 Aralık 2009
Cari dönem ertelenmiş vergi varlığı/(yükümlülüğü)	1.445.119	(5.323.524)
Önceki dönem ertelenmiş vergi (yükümlülüğünün) /varlığının iptali	5.323.524	4.930.941
Ertelemiş vergi geliri/(gideri)	6.768.643	(392.583)

Ertelenmiş vergi varlık ve yükümlülükleri, cari vergi varlık ve yükümlülüklerinin mahsup edilmesi konusunda yasal olarak uygulanabilir bir hakkın bulunması ve cari vergi varlıklarının gerçekleşmesi ile cari vergi yükümlülüklerinin ifa edilmesinin eşanlı olarak yapılması niyeti olması şartları geçerli olduğundan mahsup edilmiştir.

Her raporlama tarihi itibarıyla, kayıtlara yansıtılmayan ertelenmiş vergi varlığı yeniden gözden geçirilmektedir. Gelecekte elde edilecek mali karın ertelenmiş vergi varlığının kazanılmasına imkan vermesinin muhtemel olması durumunda, önceki dönemlerde kayıtlara yansıtılmayan ertelenmiş vergi varlığı kayıtlara yansıtılır.

29. HİSSE BAŞINA KAZANÇ/(ZARAR)

Hisse başına kazanç miktarı, 77.696.934 TL tutarındaki net dönem karının Ana Ortaklık hisselerinin dönem içindeki ağırlıklı ortalama hisse adedine bölünmesiyle hesaplanır. Hesaplaması aşağıdaki gibidir:

	31 Aralık 2010	31 Aralık 2009
Cari dönem karı/(zararı)	77.696.934	33.309.932
Ağırlıklı ortalama hisse adedi	4.000.000.000	4.000.000.000
Ana Ortaklığa ait hisse başına kazanç (TL)	1,94	0,83

30. İLİŞKİLİ TARAF AÇIKLAMALARI

A) İlişkili taraflardan alacaklar aşağıdaki gibidir (TL):

	31 Aralık 2010		31 Aralık 2009	
	Ticari	Diğer	Ticari	Diğer
Boyner Holding A.Ş.	373.466	207.663.931*	429.667	92.138.169
BBA Beymen Boğaziçi Albay				
Mağazacılık Ticaret A.Ş.	-	9.039.426**	35.204	19.429.298
Boyner Bireysel Ürünler				
Satış ve Pazarlama A.Ş.	-	-	1.609	-
H.F. Boyner Biraderler Ekspor A.Ş.	408	-	-	-
Beymen Mağazacılık A.Ş.	2.846	-	115.442	2.457.450
Benetton Giyim San. Ticaret A.Ş.	342.633	-	439.445	-
Boyner Büyük Mağazacılık A.Ş.	5.776.977	-	1.294.582	-
Altın Petrol Ürünleri San. ve Tic. A.Ş.	61.814	-	22.629	-
Toplam	6.558.144	216.703.357	2.338.578	114.024.917

ALTINYILDIZ MENSUCAT VE KONFEKSİYON FABRİKALARI ANONİM ŞİRKETİ 31 ARALIK 2010 VE 31 ARALIK 2009 HESAP DÖNEMLERİNE AİT KONSOLİDE DİPNOTLAR
(Aksi belirtilmedikçe tüm tutarlar Türk Lirası (TL) ve tam olarak gösterilmiştir.)

30. İLİŞKİLİ TARAF AÇIKLAMALARI (DEVAMI)

B) İlişkili taraflara borçlar aşağıdaki gibidir (TL):

	31 Aralık 2010		31 Aralık 2009	
	Ticari	Diğer	Ticari	Diğer
Boyner Holding A.Ş.	-	165.522	300.518	-
BBA Beymen Boğaziçi Albay				
Mağazacılık Ticaret A.Ş.	621.188	-	347.526	120.000
Beymen Mağazacılık A.Ş.	105.074	96.852	67.894	-
Boyner Büyük Mağazacılık A.Ş.	-	-	-	-
Altın Petrol Ürünleri San. Ve Tic. A.Ş.	13.982	65.988.564***	41.785	33.527.197
Bofis Turizm ve Ticaret A.Ş.	51.233	-	14.667	-
Merkür İnşaat Turizm Müh. Dan. ve Tic. Ltd. Şti.	353.715	-	-	-
Alsis Sigorta Acentalığı A.Ş.	482.118	-	38.378	-
Benetton Giyim San. Ticaret A.Ş.	1.052	-	-	-
Temettü borçları	-	164	-	164
Diğer	-	179	-	179
Toplam	1.628.362	66.251.281	810.768	33.647.540

* Boyner Holding A.Ş.'ye kullandırılan plasman tutardır. Altinyıldız A.Ş.'nin kullandığı krediler ve faktoringlere ilişkin katlandığı tüm maliyetler, üzerine komisyon da dahil edilerek bu tutara yansıtılmıştır. Boyner Holding A.Ş.'ye faiz ve komisyon tutarları aylık olarak tahakkuk ettirilmektedir.

** Finansal amaçlı olarak BBA Beymen Mağazacılık A.Ş.'ye verilen çeklere karşılık alınan alacak senedi tutarından oluşmaktadır.

*** Finansal amaçlı olarak Altın Petrol Ürünleri San. ve Tic. A.Ş.'den alınan senetlere karşılık verilen borç senetlerinden oluşmaktadır.

C) İlişkili taraflar ile yapılan işlemlerin özeti aşağıdaki gibidir (TL):

Gelirler	31 Aralık 2010		31 Aralık 2009	
	Mal satışları	22.700.601		11.887.863
Hizmet satışları	997.666		828.898	
Diğer satışlar	1.382.627		1.557.098	
Kur farkı gelirleri	13.353.124		-	
Faiz gelirleri	23.842.952		12.310.048	
Toplam	62.276.970		26.583.907	
Giderler	31 Aralık 2010		31 Aralık 2009	
	Mal alımları	15.743.606		1.680.136
Hizmet alımları	4.902.563		1.773.306	
Holding danışmanlık payı	2.303.944		3.685.008	
Diğer alımlar	22.146.247		864.666	
Kur farkı giderleri	13.353.124		-	
Faiz giderleri	3.580.986		827.467	
Toplam	62.030.470		8.830.583	

ALTINYILDIZ MENSUCAT VE KONFEKSİYON FABRİKALARI ANONİM ŞİRKETİ 31 ARALIK 2010 VE 31 ARALIK 2009 HESAP DÖNEMLERİNE AİT KONSOLİDE DİPNOTLAR
(Aksi belirtilmedikçe tüm tutarlar Türk Lirası (TL) ve tam olarak gösterilmiştir.)

30. İLİŞKİLİ TARAF AÇIKLAMALARI (DEVAMI)

D) 31 Aralık 2010 ve 2009 tarihlerinde sona eren yıllarda ilişkili taraflara yapılan satışların ve ilişkili taraflardan yapılan alımların şirket bazında detayı aşağıdaki gibidir (TL):

Alımlar	31 Aralık 2010			31 Aralık 2009		
	Mal	Hizmet	Faiz/Diğer	Mal	Hizmet	Faiz/Diğer
Boyner Holding A.Ş.	-	4.620.773	27.238.308	-	3.685.008	858.985
Boyner Büyük Mağazacılık A.Ş.	185.208	117.297	1.402.595	900	-	796.720
Altın Petrol Ürünleri San. Ve Tic. A.Ş.	-	9.331	31.689	-	10.536	17.168
BBA Beymen Boğaziçi Albay Mağazacılık Ticaret A.Ş.	14.923.618	178.343	10.331.623	866.307	-	17.346
Bofis Turizm ve Ticaret A.Ş.	-	541.577	-	-	412.433	-
Alsis Sigorta Acentalığı A.Ş.	-	1.735.459	-	-	1.350.337	-
Benetton Giyim San.Tic. A.Ş.	43.617	-	76.142	5.171	-	-
Beymen Mağazacılık A.Ş.	591.163	3.727	-	807.759	-	1.913
Toplam	15.743.606	7.206.507	39.080.357	1.680.137	5.458.314	1.692.132

Satışlar	31 Aralık 2010			31 Aralık 2009		
	Mal	Hizmet	Faiz/Diğer	Mal	Hizmet	Faiz/Diğer
Boyner Holding A.Ş.	-	997.666	30.729.186	-	-	13.695.205
BBA Beymen Boğaziçi Albay Mağazacılık Ticaret A.Ş.	254.969	-	7.776.060	25.658	12.026	3.781
Beymen Mağazacılık A.Ş.	3.089.875	-	-	2.179.384	816.872	76.476
Boyner Büyük Mağazacılık A.Ş.	18.250.878	-	-	8.838.817	-	3.165
Altın Petrol Ürünleri San. Ve Tic. A.Ş.	-	-	20.267	556	-	26.025
Benetton Giyim San.Tic. A.Ş.	1.103.600	-	-	841.958	-	-
Boyner Bireysel Ürünler Sat. ve Paz. A.Ş.	897	-	-	1.490	-	-
H.F. Boyner Biraderler Ekspor A.Ş.	382	-	-	-	-	-
Alsis Sigorta Acentalığı A.Ş.	-	-	53.190	-	-	62.494
Toplam	22.700.601	997.666	38.578.703	11.887.863	828.898	13.867.146

E) Şirket, üst düzey yönetim kadrosunu yönetim kurulu üyeleri, genel müdür ve genel müdür yardımcılarını belirlemiştir. 31 Aralık 2010 tarihi itibarıyla üst yönetim kadrosuna ve yönetim kurulu üyelerine ait ücretler ve sağlanan menfaatler toplamı 4.905.617 TL'dir (31 Aralık 2009 - 2.179.809 TL).

F) 31 Aralık 2010 ve 2009 tarihleri itibarıyla Ana Ortaklık, Boyner Holding A.Ş.'ye açılan murabaha sendikasyonu kredilerinde müşterek borçlu sıfatıyla yer almıştır. Söz konusu kredilerin 31 Aralık 2010 tarihi itibarıyla toplam bakiyesi 8.750.000 ABD Doları'dır (31 Aralık 2009 - 44.250.000 ABD Doları).

ALTINYILDIZ MENSUCAT VE KONFEKSİYON FABRİKALARI ANONİM ŞİRKETİ 31 ARALIK 2010 VE 31 ARALIK 2009 HESAP DÖNEMLERİNE AİT KONSOLİDE DİPNOTLAR
(Aksi belirtilmedikçe tüm tutarlar Türk Lirası (TL) ve tam olarak gösterilmiştir.)

31. FİNANSAL ARAÇLARDAN KAYNAKLANAN RİSKLERİN NİTELİĞİ VE DÜZEYİ

Grup'un finansal araçlardan kaynaklanan riskler ile ilgili yönetim politikalarına ve uygulamalarına ilişkin detaylar aşağıda sunulmaktadır:

i. Fonlama riski

Varolan ve muhtemel borç yükümlülüklerinin fonlama riski, fonlama imkanı yüksek borç verenlerden yeterli fonlama taahhütlerinin sağlanması yoluyla yönetilmektedir.

ii. Kredi Riski

Kredi riski, karşılıklı ilişki içinde olan taraflardan birinin bir finansal araca ilişkin olarak yükümlülüğünü yerine getirememesi sonucu diğer tarafın finansal açıdan zarara uğraması riskidir. Grup, kredi riskini belli taraflarla yapılan işlemleri sınırlandırarak ve ilişkide bulunduğu tarafların güvenilirliğini sürekli değerlendirerek yönetmeye çalışmaktadır.

Ticari alacakların önemli bir kısmı bayilerden ve ilişkili şirketlerdendir. Grup, bayileri üzerinde etkili bir kontrol sistemi kurmuş olup bu işlemlerden doğan kredi riski yönetimde takip edilmektedir. Grup'un kredi riski çok sayıda müşteriyle çalıştığı için dağılmış durumdadır. İlişkili olmayan şirketlerden olan riskin yönetiminde alacakların mümkün olan en yüksek oranda teminat altına alınması ilkesi ile banka teminatları, kredi sigortaları, gayrimenkul ipotegi ve çek-senet teminatları alınmaktadır.

Yapılan yurtdışı satışların tahsilatı ise akreditif, teminat mektubu ya da peşin ödeme yöntemleri ile teminat altına alınmaktadır.

Finansal araç türleri itibariyle maruz kalınan kredi riskleri:

31 Aralık 2010 ve 2009 tarihleri itibariyle, finansal araç türleri itibariyle Grup'un maruz kaldığı kredi risklerini gösteren tablo aşağıdaki gibidir:

31.12.2010	Ticari Alacaklar		Diğer Alacaklar		Bankalardaki Mevduat
	İlişkili Taraf	Diğer Taraf	İlişkili Taraf	Diğer Taraf	
Raporlama tarihi itibariyle maruz kalınan azami kredi riski (1)	6.558.144	169.996.659	216.703.357	584.972	8.147.459
- Azami riskin teminat ile güvence altına alınmış kısmı (Dipnot 16)	-	65.419.666	-	-	-
A. Vadesi geçmemiş ya da değer düşüklüğüne uğramamış finansal varlıkların net defter değeri (2)	6.558.144	139.475.917	216.703.357	584.972	8.147.459
B. Koşulları yeniden görüşülmüş bulunan, aksi takdirde vadesi geçmiş veya değer düşüklüğüne uğramış sayılacak	-	21.398.502	-	-	-
- Teminat ile güvence altına alınmış kısmı (3)	-	38.893.000	-	-	-
C. Vadesi geçmiş ancak değer düşüklüğüne uğramamış varlıkların net defter değeri	-	9.122.240	-	-	-
- Teminat ile güvence altına alınmış kısmı (4)	-	2.422.373	-	-	-
D. Değer düşüklüğüne uğrayan varlıkların net defter değerleri	-	-	-	-	-
- Vadesi geçmiş (brüt defter değeri)	-	6.125.310	-	-	-
- Değer düşüklüğü (-)	-	(6.125.310)	-	-	-
- Teminat ile güvence altına alınmış kısmı	-	-	-	-	-

ALTINYILDIZ MENSUCAT VE KONFEKSİYON FABRİKALARI ANONİM ŞİRKETİ 31 ARALIK 2010 VE 31 ARALIK 2009 HESAP DÖNEMLERİNE AİT KONSOLİDE DİPNOTLAR
(Aksi belirtilmedikçe tüm tutarlar Türk Lirası (TL) ve tam olarak gösterilmiştir.)

31. FİNANSAL ARAÇLARDAN KAYNAKLANAN RİSKLERİN NİTELİĞİ VE DÜZEYİ (DEVAMI)

ii. Kredi Riski (Devamı)

31 Aralık 2010 ve 2009 tarihleri itibariyle, finansal araç türleri itibariyle Grup'un maruz kaldığı kredi risklerini gösteren tablo aşağıdaki gibidir: (Devamı)

- (1) Elde bulundurulmuş teminatlar veya kredi güvenilirliğinde artış sağlayan diğer unsurlar dikkate alınmaksızın, raporlama tarihi itibariyle maruz kalınan azami kredi riskini gösteren tutarlardır.
- (2) Daha önce tahsilat sorunu yaşanmamış veya gecikmeli olsa da tahsilat yapılmış müşterilerden oluşmaktadır.
- (3) Grup'un, koşulları yeniden görüşülmüş bulunan, aksi takdirde vadesi geçmiş veya değer düşüklüğüne uğramış sayılacak alacaklarına karşılık temin etmiş olduğu, 7.008.000 TL tutarında ipotek, 2.085.000 TL tutarında menkul rehni, ve 29.800.000 TL tutarında şahıs ve şirket kefaletleri bulunmaktadır.
- (4) Grup'un, vadesi geçmiş ancak değer düşüklüğüne uğramamış alacaklarına karşılık temin etmiş olduğu, 1.127.315 TL tutarında teminat senedi, 100.000 TL tutarında teminat çeki ve 1.195.058 TL tutarında teminat senedi bulunmaktadır.

31.12.2009	Ticari Alacaklar		Diğer Alacaklar		Bankalardaki Mevduat
	İlişkili Taraf	Diğer Taraf	İlişkili Taraf	Diğer Taraf	
Raporlama tarihi itibariyle maruz kalınan azami kredi riski (1)	2.338.578	147.255.396	114.024.917	329.001	23.493.335
- Azami riskin teminat ile güvence altına alınmış kısmı (Dipnot 16)	-	41.609.198	-	-	-
A. Vadesi geçmemiş ya da değer düşüklüğüne uğramamış finansal varlıkların net defter değeri (2)	2.338.578	133.123.428	114.024.917	329.001	23.493.335
B. Koşulları yeniden görüşülmüş bulunan, aksi takdirde vadesi geçmiş veya değer düşüklüğüne uğramış sayılacak	-	-	-	-	-
- Teminat ile güvence altına alınmış kısmı (3)	-	-	-	-	-
C. Vadesi geçmiş ancak değer düşüklüğüne uğramamış varlıkların net defter değeri	-	14.131.968	-	-	-
- Teminat ile güvence altına alınmış kısmı (3)	-	14.131.968	-	-	-
D. Değer düşüklüğüne uğrayan varlıkların net defter değerleri	-	-	-	-	-
- Vadesi geçmiş (brüt defter değeri)	-	5.076.016	-	-	-
- Değer düşüklüğü (-)	-	(5.076.016)	-	-	-
- Teminat ile güvence altına alınmış kısmı	-	-	-	-	-

- (1) Elde bulundurulmuş teminatlar veya kredi güvenilirliğinde artış sağlayan diğer unsurlar dikkate alınmaksızın, raporlama tarihi itibariyle maruz kalınan azami kredi riskini gösteren tutarlardır.
- (2) Daha önce tahsilat sorunu yaşanmamış veya gecikmeli olsa da tahsilat yapılmış müşterilerden oluşmaktadır.
- (3) Grup'un, vadesi geçmiş ancak değer düşüklüğüne uğramamış alacaklarına karşılık temin etmiş olduğu, 5.516.291 TL tutarında ipotek, 2.085.000 TL tutarında menkul rehni, ve 12.500.000 TL tutarında şahıs ve şirket kefaletleri bulunmaktadır.

ALTINYILDIZ MENSUCAT VE KONFEKSİYON FABRİKALARI ANONİM ŞİRKETİ 31 ARALIK 2010 VE 31 ARALIK 2009 HESAP DÖNEMLERİNE AİT KONSOLİDE DİPNOTLAR
(Aksi belirtilmedikçe tüm tutarlar Türk Lirası (TL) ve tam olarak gösterilmiştir.)

31. FİNANSAL ARAÇLARDAN KAYNAKLANAN RİSKLERİN NİTELİĞİ VE DÜZEYİ (DEVAMI)

ii. Kredi Riski (Devamı)

Grup'un vadesi geçmiş ancak değer düşüklüğüne uğramamış varlıklarının yaşlandırma tablosu aşağıdaki gibidir (TL):

Ticari Alacaklar	31 Aralık 2010	31 Aralık 2009
Vadesi üzerinden 1 – 30 gün geçmiş	3.580.971	-
Vadesi üzerinden 1 – 3 ay geçmiş	312.769	-
Vadesi üzerinden 3 – 12 ay geçmiş	336.749	-
Vadesi üzerinden 12 ay üzeri geçmiş	4.891.751	14.131.968
Toplam	9.122.240	14.131.968
Teminat ile güvence altına alınmış kısmı	2.422.373	14.131.968

iii. Likidite Riski

Grup'un fon kaynağı olarak bankaları, satıcılarını ve hissedarlarını kullanma hakkı vardır. Grup, stratejisi dahilinde belirlenen hedeflerini gerçekleştirmek için gerekli olan fonlama şartlarındaki değişimleri saptayarak ve izleyerek likidite riskini sürekli olarak değerlendirmektedir.

Grup, tahmini ve fiili nakit akışlarını düzenli olarak izleyerek ve finansal varlıkların ve yükümlülüklerin vadelerinin eşleştirilmesi yoluyla fonların ve borçlanma rezervinin sürekliliğini sağlayarak likidite riskini yönetmektedir. Grup, likit varlıkların (dönen varlıklar – stoklar), kısa vadeli borçları üzerinde olan kısımları, 31 Aralık 2010 tarihi itibarıyla 51.878.195 TL, 31 Aralık 2009 tarihi itibarıyla (18.481.146) TL'dir. Önümüzdeki dönemlerde borçlanma vadelerini uzatmak için çalışmalar yapılmaktadır.

31 Aralık 2010 ve 2009 tarihleri itibarıyla, Grup'un finansal yükümlülüklerinden kaynaklanan likidite riskini gösteren tablo aşağıdaki gibidir:

31.12.2010 Sözleşme Uyarınca Vadeler	Defter Değeri	Sözleşme Uyarınca Nakit Çıktılar Toplamı	3 Aydan Kısa	3 - 12 Ay Arası	1 - 5 Yıl Arası	5 - 10 Yıl Arası
Türev Olmayan						
Finansal Yükümlülükler						
Banka Kredileri	324.544.462	358.948.102	95.731.946	42.360.034	213.290.518	7.565.604
Finansal Kiralama						
Yükümlülükleri	3.484.013	3.774.651	1.084.380	1.388.290	1.301.981	-
Diğer Finansal Yükümlülükler	67.463.901	67.463.901	28.784.883	38.679.018	-	-
İlişkili Taraflara Ticari Borçlar	1.628.362	1.643.889	1.278.623	365.266	-	-
Diğer Ticari Borçlar	77.042.017	77.562.500	13.936.553	63.625.947	-	-
İlişkili Taraflara Diğer Borçlar	66.251.281	67.465.626	165.520	67.300.106	-	-
Diğer Borçlar	9.439.538	9.439.538	9.439.538	-	-	-
Toplam	549.853.574	586.298.207	150.421.443	213.718.661	214.592.499	7.565.604

ALTINYILDIZ MENSUCAT VE KONFEKSİYON FABRİKALARI ANONİM ŞİRKETİ 31 ARALIK 2010 VE 31 ARALIK 2009 HESAP DÖNEMLERİNE AİT KONSOLİDE DİPNOTLAR
(Aksi belirtilmedikçe tüm tutarlar Türk Lirası (TL) ve tam olarak gösterilmiştir.)

31. FİNANSAL ARAÇLARDAN KAYNAKLANAN RİSKLERİN NİTELİĞİ VE DÜZEYİ (DEVAMI)

iii. Likidite Riski (Devamı)

31 Aralık 2010 ve 2009 tarihleri itibarıyla, Grup'un finansal yükümlülüklerinden kaynaklanan likidite riskini gösteren tablo aşağıdaki gibidir: (Devamı)

31.12.2009 Sözleşme Uyarınca Vadeler	Defter Değeri	Sözleşme Uyarınca Nakit Çıktılar Toplamı	3 Aydan Kısa	3 - 12 Ay Arası	1 - 5 Yıl Arası	5 - 10 Yıl Arası
Türev Olmayan						
Finansal Yükümlülükler						
Banka Kredileri	183.549.757	201.693.936	114.357.796	29.732.922	39.122.297	18.480.921
Finansal Kiralama						
Yükümlülükleri	7.694.404	8.337.052	1.667.852	4.026.013	2.643.187	-
Diğer Finansal Yükümlülükler	71.036.737	71.036.737	50.140.912	20.739.825	156.000	-
İlişkili Taraflara Ticari Borçlar	810.768	810.768	810.768	-	-	-
Diğer Ticari Borçlar	40.544.159	40.544.159	25.946.906	14.597.253	-	-
İlişkili Taraflara Diğer Borçlar	33.647.540	33.647.540	33.647.540	-	-	-
Diğer Borçlar	4.647.456	4.647.456	4.647.456	-	-	-
Toplam	341.930.821	360.717.648	231.219.230	69.096.013	41.921.484	18.480.921

31 Aralık 2010 tarihi itibarıyla 3 aydan kısa vadeli sözleşmeli nakit çıkışları içinde sınıflandırılmış olan açık kredilerin toplam tutarı 59.031.209 TL'dir (31 Aralık 2009 – 62.154.924 TL).

iv. Fiyat Riski

Grup fiyat riskine maruz kalmamak için, satış, maliyet ve karlılık analizleri yapıp değişen piyasa şartlarını da göz önünde bulundurarak fiyat riskini kontrol altına almaktadır.

v. Yabancı Para Riski

Grup, dövizli kredilerinden ve yurtdışı borçlarından dolayı kur riski taşımaktadır. Yurtdışı satışlardan ve iç piyasadan dövizli alacakları nedeniyle kur riski belli oranda azalmaktadır.

Net döviz pozisyonunun öz kaynaklara olan oranı yönetim tarafından düzenli olarak kontrol altında tutulmaktadır.

Yurtdışından yapılan alımların bir kısmının yurt içi kaynaklardan karşılanarak, kur riskinin bir ölçüde azaltılması hedeflenmektedir.

ALTINYILDIZ MENSUCAT VE KONFEKSİYON FABRİKALARI ANONİM ŞİRKETİ 31 ARALIK 2010 VE 31 ARALIK 2009 HESAP DÖNEMLERİNE AİT KONSOLİDE DİPNOTLAR
(Aksi belirtilmedikçe tüm tutarlar Türk Lirası (TL) ve tam olarak gösterilmiştir.)

31. FİNANSAL ARAÇLARDAN KAYNAKLANAN RİSKLERİN NİTELİĞİ VE DÜZEYİ (DEVAMI)

v. Yabancı Para Riski (Devamı)

31 Aralık 2010 ve 2009 tarihleri itibariyle döviz pozisyonu tablosu aşağıdaki gibidir:

	31 Aralık 2010					31 Aralık 2009					
	TL Karşılığı (Fonksiyonel para birimi)	ABD Doları	Avro	GBP	CHF	IRR	TL Karşılığı (Fonksiyonel para birimi)	ABD Doları	Avro	GBP	CHF
1. Ticari Alacaklar	10.050.552	3.207.919	1.772.115	611.181	-	-	6.225.430	1.784.226	1.636.564	1.444	-
2a. Parasal Finansal Varlıklar (Kasa, Banka hesapları dahil)	3.989.904	723.896	1.361.022	34.255	42	-	22.812.867	322.506	10.315.089	18.242	-
2b. Parasal Olmayan Finansal Varlıklar	9.277.208	4.804.915	902.254	-	-	-	3.784.502	2.104.307	285.167	-	-
3. Diğer	-	-	-	-	-	-	-	-	-	-	-
4. Dönen Varlıklar (1+2+3)	23.317.664	8.736.730	4.035.392	645.436	42	-	32.822.799	4.211.039	12.236.820	19.686	-
5. Ticari Alacaklar	-	-	-	-	-	-	-	-	-	-	-
6a. Parasal Finansal Varlıklar	38.680.340	25.019.625	-	-	-	-	-	-	-	-	-
6b. Parasal Olmayan Finansal Varlıklar	-	-	-	-	-	-	-	-	-	-	-
7. Diğer	-	-	-	-	-	-	-	-	-	-	-
8. Duran Varlıklar (5+6+7)	38.680.340	25.019.625	-	-	-	-	-	-	-	-	-
9. Toplam Varlıklar (4+8)	61.998.004	33.756.355	4.035.392	645.436	42	-	32.822.799	4.211.039	12.236.820	19.686	-
10. Ticari Borçlar	33.421.340	11.800.402	7.369.293	15.311	12.363	139.144.439	26.828.000	7.622.510	7.069.870	8.928	38.929
11. Finansal Yükümlülükler	24.759.192	12.316.520	3.054.166	-	-	-	33.874.874	17.996.121	3.137.579	-	-
12a. Parasal Olan Diğer Yükümlülükler	-	-	-	-	-	-	-	-	-	-	-
12b. Parasal Olmayan Diğer Yükümlülükler	-	-	-	-	-	-	-	-	-	-	-
13. Kısa Vadeli Yükümlülükler (10+11+12)	58.180.531	24.116.921	10.423.459	15.311	12.363	139.144.439	60.702.874	25.618.631	10.207.449	8.928	38.929
14. Ticari Borçlar	177.491.448	25.106.262	67.413.366	-	-	-	46.265.259	1.956.009	20.052.815	-	-
15. Finansal Yükümlülükler	-	-	-	-	-	-	-	-	-	-	-
16a. Parasal Olan Diğer Yükümlülükler	-	-	-	-	-	-	-	-	-	-	-
16b. Parasal Olmayan Diğer Yükümlülükler	-	-	-	-	-	-	-	-	-	-	-
17. Uzun Vadeli Yükümlülükler (14+15+16)	177.491.448	25.106.262	67.413.366	-	-	-	46.265.259	1.956.009	20.052.815	-	-
18. Toplam Yükümlülükler (13+17)	235.671.979	49.223.183	77.836.824	15.311	12.363	139.144.439	106.968.133	27.574.640	30.260.264	8.928	38.929
19. Bilanço Dışı Döviz Cinsinden Türev Araçların Net Varlık / (Yükümlülük) Pozisyonu (19a-19b)	-	-	-	-	-	-	-	-	-	-	-
19a. Aktif karakterli bilanço dışı döviz cinsinden türev ürünlerin tutarı	-	-	-	-	-	-	-	-	-	-	-
19b. Pasif karakterli bilanço dışı döviz cinsinden türev ürünlerin tutarı	-	-	-	-	-	-	-	-	-	-	-
20. Net Yabancı Para Varlık / (Yükümlülük) Pozisyonu (9-18+19)	(173.673.975)	(15.466.828)	(73.801.433)	630.126	(12.322)	(139.144.439)	(74.145.334)	(23.363.601)	(18.023.444)	10.758	(38.929)
21. Parasal Kalemler Net Yabancı Para Varlık / (Yükümlülük) Pozisyonu (UFRS 7.B23) (=1+2a+5-6a-10-11-12a-14-15-16a)	(182.951.184)	(20.271.744)	(74.703.687)	630.126	-	-	(77.929.836)	(25.467.908)	(18.308.611)	10.758	(38.929)
22. Döviz Hedgeleri İçin Kullanılan Finansal Araçların Toplam Gerçeğe Uygun Değeri	-	-	-	-	-	-	-	-	-	-	-
23. Döviz Varlıklarının Hedgeleri Edilen Kısmının Tutarı	-	-	-	-	-	-	-	-	-	-	-
24. Döviz Yükümlülüklerinin Hedgeleri Edilen Kısmının Tutarı	-	-	-	-	-	-	-	-	-	-	-
25. İhracat	43.929.550	10.335.088	12.954.582	987.512	-	-	31.708.845	21.059.205	-	-	-
26. İthalat	85.046.832	31.985.365	12.466.677	282.263	115.839	-	52.965.864	35.176.904	-	-	-

ALTINYILDIZ MENSUCAT VE KONFEKSİYON FABRİKALARI ANONİM ŞİRKETİ 31 ARALIK 2010 VE 31 ARALIK 2009 HESAP DÖNEMLERİNE AİT KONSOLİDE DİPNOTLAR
(Aksi belirtilmedikçe tüm tutarlar Türk Lirası (TL) ve tam olarak gösterilmiştir.)

31. FİNANSAL ARAÇLARDAN KAYNAKLANAN RİSKLERİN NİTELİĞİ VE DÜZEYİ (DEVAMI)

Döviz Kuru Duyarlılık Analizi

31 Aralık 2010 ve 2009 tarihleri itibariyle aşağıda detayı verilen döviz türleri karşısında Türk Lirasında olası % 10'luk bir değer değişimi Grup'un karını aşağıda verilen tutarlarda azaltacaktır. Bu analiz özellikle faiz oranları gibi değişkenlerin sabit kalacağı varsayımına dayanmaktadır.

	31 Aralık 2010			
	Kâr / Zarar		Özkaynaklar	
	Yabancı Paranın Değer Kazanması	Yabancı Paranın Değer Kaybetmesi	Yabancı Paranın Değer Kazanması	Yabancı Paranın Değer Kaybetmesi
ABD Doları'nın TL karşısında %10 değişmesi halinde				
1- ABD Doları net varlık/yükümlülüğü	(2.391.172)	2.391.172	-	-
2- ABD Doları riskinden korunan kısım (-)	-	-	-	-
3- ABD Doları Net Etki (1+2)	(2.391.172)	2.391.172	-	-
Avro'nun TL karşısında %10 değişmesi halinde				
4- Avro net varlık/yükümlülüğü	(15.122.652)	15.122.652	-	-
5- Avro riskinden korunan kısım (-)	-	-	-	-
6- Avro Net Etki (4+5)	(15.122.652)	15.122.652	-	-
Diğer döviz kurlarının TL karşısında ortalama %10 değişmesi halinde				
7- Diğer döviz net varlık/yükümlülüğü	146.426	(146.426)	-	-
8- Diğer döviz kuru riskinden korunan kısım (-)	-	-	-	-
9- Diğer Döviz Varlıkları Net Etki (7+8)	146.426	(146.426)	-	-
TOPLAM (3+6+9)	(17.367.398)	17.367.398	-	-

	31 Aralık 2009			
	Kâr / Zarar		Özkaynaklar	
	Yabancı Paranın Değer Kazanması	Yabancı Paranın Değer Kaybetmesi	Yabancı Paranın Değer Kazanması	Yabancı Paranın Değer Kaybetmesi
ABD Doları'nın TL karşısında %10 değişmesi halinde				
1- ABD Doları net varlık/yükümlülüğü	(3.517.857)	3.517.857	-	-
2- ABD Doları riskinden korunan kısım (-)	-	-	-	-
3- ABD Doları Net Etki (1+2)	(3.517.857)	3.517.857	-	-
Avro'nun TL karşısında %10 değişmesi halinde				
4- Avro net varlık/yükümlülüğü	(3.893.605)	3.893.605	-	-
5- Avro riskinden korunan kısım (-)	-	-	-	-
6- Avro Net Etki (4+5)	(3.893.605)	3.893.605	-	-
Diğer döviz kurlarının TL karşısında ortalama %10 değişmesi halinde				
7- Diğer döviz net varlık/yükümlülüğü	(3.071)	3.071	-	-
8- Diğer döviz kuru riskinden korunan kısım (-)	-	-	-	-
9- Diğer Döviz Varlıkları Net Etki (7+8)	(3.071)	3.071	-	-
TOPLAM (3+6+9)	(7.414.533)	7.414.533	-	-

vi. Faiz Haddi Riski

Grup, faiz doğuran varlık ve borçları sebebiyle faiz riskine maruz kalmaktadır. Grup'un faaliyetleri, faize duyarlı varlıklar ve borçları farklı zaman veya miktarlarda itfa oldukları ya da yeniden fiyatlandırıldıklarında, faiz oranlarındaki değişim riskine maruz kalmaktadır. Söz konusu faiz oranı riski, faiz oranı duyarlılığı olan varlık ve yükümlülüklerini dengelemek suretiyle oluşan doğal tedbirlerle yönetim tarafından sürekli kontrol edilerek yönetilmektedir.

Finansal borçların piyasadaki faiz oranı dalgalanmalarından en az düzeyde etkilenmesi için, bu borçların "sabit faiz/değişken faiz" ve "TL/yabancı para" dengesi, hem kendi içinde hem de aktif yapısı ile uyumlu olarak yapılandırılmaktadır.

ALTINYILDIZ MENSUCAT VE KONFEKSİYON FABRİKALARI ANONİM ŞİRKETİ 31 ARALIK 2010 VE 31 ARALIK 2009 HESAP DÖNEMLERİNE AİT KONSOLİDE DİPNOTLAR
(Aksi belirtilmedikçe tüm tutarlar Türk Lirası (TL) ve tam olarak gösterilmiştir.)

31. FİNANSAL ARAÇLARDAN KAYNAKLANAN RİSKLERİN NİTELİĞİ VE DÜZEYİ (DEVAMI)

Faiz Riski Duyarlılık Analizi

Grup'un faiz oranına duyarlı finansal araçlarını gösteren tablo aşağıdaki gibidir:

	31 Aralık 2010	31 Aralık 2009
Sabit faizli finansal araçlar		
Finansal yükümlülükler	213.715.566	44.880.111
Değişken faizli finansal araçlar		
Finansal yükümlülükler	110.828.893	138.000.769

31 Aralık 2010 tarihindeki TL, ABD Doları ve Avro para birimi cinsinden olan değişken faizli kredilerin yenileme tarihlerindeki faizi 100 baz puan daha yüksek/düşük olup diğer tüm değişkenler sabit kalsaydı, değişken faizli kredilerden oluşan yüksek/düşük faiz gideri sonucu vergi öncesi dönem karı 1.363.381 TL (31 Aralık 2009 – 1.236.674 TL) daha düşük/yüksek olacaktır.

vii. Sermaye Riski Yönetimi

Sermayeyi yönetirken Grup'un hedefleri, ortaklarına getiri, diğer hissedarlara fayda sağlamak ve sermaye maliyetini azaltmak amacıyla en uygun sermaye yapısını sürdürmek için Grup'un faaliyetlerinin devamını sağlayabilmektedir.

Sermaye yapısını korumak veya yeniden düzenlemek için Grup ortaklara ödenen temettü tutarını değiştirebilir, sermayeyi hissedarlara iade edebilir, yeni hisseler çıkarabilir ve borçlanmayı azaltmak için varlıklarını satabilir.

Grup sermayeyi finansal borç/toplam özkaynaklar oranını kullanarak izler. Bu oran net borç toplamının toplam özkaynağa bölünmesiyle bulunur. Net borç, nakit ve nakit benzeri değerlerin toplam finansal borç (uzun ve kısa vadeli) tutarından düşülmesiyle hesaplanır.

	31 Aralık 2010	31 Aralık 2009
Finansal borç	328.028.475	191.244.161
Eksi: nakit ve nakit benzerleri	(11.134.075)	(24.483.344)
Net finansal borç	316.894.400	166.760.817
Toplam özkaynak	307.133.816	229.436.882
Net finansal borç/toplam özkaynak oranı	103%	73%

ALTINYILDIZ MENSUCAT VE KONFEKSİYON FABRİKALARI ANONİM ŞİRKETİ 31 ARALIK 2010 VE 31 ARALIK 2009 HESAP DÖNEMLERİNE AİT KONSOLİDE DİPNOTLAR
(Aksi belirtilmedikçe tüm tutarlar Türk Lirası (TL) ve tam olarak gösterilmiştir.)

32. FİNANSAL ARAÇLARIN GERÇEĞE UYGUN DEĞER AÇIKLAMALARI

Finansal varlık ve yükümlülüklerin piyasa değerleri ve kayıtlı değerleri aşağıdaki tabloda gösterilmiştir (TL):

	31 Aralık 2010		31 Aralık 2009	
	Kayıtlı Değer	Piyasa Değeri	Kayıtlı Değer	Piyasa Değeri
Finansal varlıklar				
Nakit ve nakit benzerleri	11.134.075	11.134.075	24.483.344	24.483.344
Diğer ticari alacaklar	169.996.659	169.996.659	147.255.396	147.255.396
İlişkili taraflardan ticari alacaklar	6.558.144	6.558.144	2.338.578	2.338.578
Diğer alacaklar	584.972	584.972	329.001	329.001
İlişkili taraflardan diğer alacaklar	216.703.357	216.703.357	114.024.917	114.024.917
Diğer dönen varlıklar *	417.843	417.843	391.124	391.124
Uzun vadeli ticari alacaklar	141.137	141.137	-	-
Uzun vadeli diğer alacaklar	387.092	387.092	161.351	161.351
Uzun vadeli finansal yatırımlar	31.254.921	31.254.921	10.694.289	10.694.289
Finansal yükümlülükler				
Finansal borçlar-kısa vadeli	(134.515.458)	(134.515.458)	(141.774.209)	(141.774.209)
Diğer finansal yükümlülükler	(67.463.901)	(67.463.901)	(71.036.737)	(71.036.737)
Ticari borçlar	(77.042.017)	(77.042.017)	(40.544.159)	(40.544.159)
İlişkili taraflara ticari borçlar	(1.628.362)	(1.628.362)	(810.768)	(810.768)
İlişkili taraflara diğer borçlar	(66.251.281)	(66.251.281)	(33.647.540)	(33.647.540)
Finansal borçlar-uzun vadeli	(193.513.017)	(193.513.017)	(49.469.952)	(49.469.952)
Net	(103.235.836)	(103.235.836)	(37.605.365)	(37.605.365)

* Verilen avanslar, devreden KDV, diğer KDV, gelecek aylara ait giderler ve peşin ödenen vergi ve fonlar gibi finansal olmayan araçlar, diğer cari/dönen varlıklar içerisinde dahil edilmemiştir.

Grubun finansal risken korunma muhasebesi çerçevesinde yapmış olduğu finansal uygulamaları bulunmamaktadır.

33. RAPORLAMA DÖNEMİNDEN SONRAKİ OLAYLAR

a) Ana Ortaklık Altinyıldız Mensucat ve Konfeksiyon Fabrikaları A.Ş.'nin genel müdürlük binası 1 Mart 2011 tarihi itibarıyla Yenibosna Merkez Mahallesi 29 Ekim Caddesi No:22 Bahçelievler/İstanbul'daki yeni adresine taşınmıştır.

b) Ana Ortaklık Altinyıldız Mensucat ve Konfeksiyon Fabrikaları A.Ş.'nin üretim tesisleri 31 Ocak 2011 tarihi itibarıyla Çerkezköy Organize Sanayi Bölgesi 2. Kısım Yıldırım Beyazıt Mahallesi Barbaros Caddesi No:71 Tekirdağ'daki yeni adresine taşınmıştır.

c) 31 Aralık 2010 tarihinde 2.517,01 TL olan kıdem tazminatı tavanı 1 Ocak 2011 tarihinden geçerli olmak üzere 2.623,23 TL'ye yükseltilmiştir (31 Aralık 2009 – 2.365,16 TL).

34. FİNANSAL TABLOLARI ÖNEMLİ ÖLÇÜDE ETKİLEYEN YA DA FİNANSAL TABLOLARIN AÇIK, YORUMLANABİLİR VE ANLAŞILABİLİR OLMASI AÇISINDAN AÇIKLANMASI GEREKLİ OLAN DİĞER HUSUSLAR

a) Bağlı ortaklıklardan BYN Gayrimenkul Geliştirme A.Ş. 24 Aralık 2010 tarihli Olağanüstü Genel Kurul'unda ana sözleşmesinin sermaye ile ilgili 6. Maddesinin tadili hakkında karar oluşturarak Türk Ticaret Kanunu hükümlerine uygun şekilde sermayesini 2.000.000 TL'den 7.000.000 TL'ye arttırmıştır.

ALTINYILDIZ MENSUCAT VE KONFEKSİYON FABRİKALARI ANONİM ŞİRKETİ 31 ARALIK 2010 VE 31 ARALIK 2009 HESAP DÖNEMLERİNE AİT KONSOLİDE DİPNOTLAR (Aksi belirtilmedikçe tüm tutarlar Türk Lirası (TL) ve tam olarak gösterilmiştir.)

34. FİNANSAL TABLOLARI ÖNEMLİ ÖLÇÜDE ETKİLEYEN YA DA FİNANSAL TABLOLARIN AÇIK, YORUMLANABİLİR VE ANLAŞILABİLİR OLMASI AÇISINDAN AÇIKLANMASI GEREKLİ OLAN DİĞER HUSUSLAR (DEVAMI)

b) Ana Ortaklık Altinyıldız Mensucat ve Konfeksiyon Fabrikaları A.Ş.'nin 24 Kasım 2010 tarihli özel durum açıklaması aşağıdaki gibidir;

“Şirketimizin İstanbul İli Bahçelievler İlçesi Yenibosna Değirmenbahçe mevkiindeki tapuya 25 pafta 11563 parsel sayısı ile kayıtlı olan ve bağlı ortağımız "Altinyıldız Gayrimenkul Yatırım ve Geliştirme Anonim Şirketi"ne satmış bulunduğu arsası olası imar değişiklikleri de dikkate alınarak nihai olarak 168.335.360 TL toplam değerle fatura edilmiştir. Olası imar değişikliklerinden kaynaklanan fark, sadece vergisel kayıtlarda yer alacak olup, konsolide raporlamada yer almayacaktır.”

c) Ana Ortaklık Altinyıldız Mensucat ve Konfeksiyon Fabrikaları A.Ş.'nin 14 Ekim 2010 tarihli özel durum açıklaması aşağıdaki gibidir;

“Şirketimizin, İstanbul İli Bahçelievler İlçesi Yenibosna Değirmenbahçe mevkiindeki, 71.838 m² tapuya 25 pafta 11563 parsel sayısı ile kayıtlı olan ve bağlı ortağımız "Altinyıldız Gayrimenkul Yatırım ve Geliştirme Anonim Şirketi"ne satmış bulunduğu arsasının, Gayri Menkul Değerleme Şirketince, Sermaye Piyasası Kurulu mevzuatına göre değerlendirilmesi sonucu bulunan tutarı, 132.900.874 TL'sidir.”

d) Ana Ortaklık Altinyıldız Mensucat ve Konfeksiyon Fabrikaları A.Ş.'nin 29 Eylül 2010 tarihli özel durum açıklaması aşağıdaki gibidir;

“Bağlı ortaklığımız olan Altinyıldız Gayrimenkul Yatırım ve Geliştirme A.Ş. ile Fer Gayrimenkul Geliştirme ve İnşaat A.Ş. arasında bugün “arsa payı karşılığı hasılat paylaşımı” sözleşmesi imzalanmıştır. Bu sözleşme çerçevesinde; Altinyıldız Gayrimenkul Yatırım ve Geliştirme A.Ş.'nin Şirketimizden satınalmış bulunduğu 71.838 m²lik arsa üzerinde ofis, konut ve ticari ünitelerden oluşacak bir proje gerçekleştirilecektir. 3 yıl içerisinde tamamlaması öngörülen bu proje, gerek arazinin konumu gerekse arazi üzerinde gerçekleştirilmesi öngörülen yapılaşmanın mimari, estetik ve sosyal üstünlükleri nedeni ile bağlı ortaklığımıza ve dolayısı ile Şirketimize nakit ve karlılık açılarından önemli katkılar sağlayacaktır.”

e) Ana Ortaklık Altinyıldız Mensucat ve Konfeksiyon Fabrikaları A.Ş.'nin 24 Ağustos 2010 tarihli özel durum açıklaması aşağıdaki gibidir;

“Ak-Al Tekstil Sanayi A.Ş.'nin Tekirdağ ili, Çerkezköy ilçesi, Fevzipaşa mahallesi, Organize Sanayi Bölgesi 2. kısımda (Barbaros Caddesi, No. 71) kain taşınmazının (Fabrika ve açık alanlarının) Şirketimizce uzun süreli olarak kiralanması ile ilgili sözleşme bugün imzalanmıştır. Bu vesile ile mevcut fabrikamızın üzerinde bulunduğu arsa Gayrimenkul projeleri geliştirebilmek için serbest kalacak, Altinyıldız fabrikamız yeni kampüsünde çok daha büyük bir kapasite ile faaliyetini sürdürecektir.”

f) 30 Haziran 2010 tarihi itibarıyla BBA Beymen Boğaziçi Alboy Mağazacılık Ticaret A.Ş.'ye kullandırılmış plasman tutarı olan 39.398.388 TL'nin 38.343.945 TL anapara tutarı 1 Ağustos 2010 tarihi itibarıyla Boyner Holding A.Ş.'ye devredilmiştir.

g) Ana Ortaklık Altinyıldız Mensucat ve Konfeksiyon Fabrikaları A.Ş.'nin 14 Haziran 2010 tarihli özel durum açıklaması aşağıdaki gibidir;

“Şirketimiz yeni kurulacak Altinyıldız Gayrimenkul Yatırım ve Geliştirme Anonim Şirketi'ne kurucu ortak hissedar olarak iştirak etmesi konusu görüşülerek Şirket'in, yeni kurulacak "Altinyıldız Gayrimenkul Yatırım ve Geliştirme A.Ş." ünvanlı anonim şirkete, söz konusu şirketin toplam 50.000 (Ellibin) Türk Lirası kuruluş sermayesine 49.960 hisse karşılığı olan 49.960 Türk Lirası ile ortak olarak katılmasına, karar verilmiştir.”

Denetim Şirketi Görüş Yazısı

**ALTINYILDIZ MENSUCAT VE KONFEKSİYON FABRİKALARI ANONİM ŞİRKETİ
31 ARALIK 2010 HESAP DÖNEMİNE AİT BAĞIMSIZ DENETİM RAPORU**

Giriş

Altinyıldız Mensucat ve Konfeksiyon Fabrikaları A.Ş. (Ana Ortaklık) ve Bağlı Ortaklıklar'ın ekte yer alan 31 Aralık 2010 tarihli konsolide finansal durum tablosu, aynı tarihte sona eren yıla ait konsolide kapsamlı gelir tablosu, konsolide özkaynak değişim tablosu, konsolide nakit akış tablosu ve önemli muhasebe politikalarının özeti ile dipnotları denetlemiştir. Ana Ortaklık'ın 1 Ocak-31 Aralık 2009 hesap dönemine ait detayı Dipnot 2(v)'de belirtilen düzeltme öncesi konsolide finansal tablolarının denetimi başka bir bağımsız denetim firması tarafından yapılmış olup söz konusu bağımsız denetim firması tarafından hazırlanan 3 Mart 2010 tarihli bağımsız denetim raporunda olumlu görüş bildirilmiştir. 31 Aralık 2009 tarihli konsolide finansal tablolar yeniden düzenlemek için yapılan ve Dipnot 2(v)'de açıklanan düzeltmeyi de ayrıca denetlemiştir.

Finansal Tablolara İlgili Olarak İşletme Yönetiminin Sorumluluğu

İşletme yönetimi finansal tabloların Türkiye Muhasebe Standartları Kurulu (TMSK)'ca yayımlanan ve Uluslararası Muhasebe/Finansal Raporlama Standartları (UMS/UFRS) ile uyumlu olan Türkiye Muhasebe/Finansal Raporlama Standartları (TMS/TFRS)'ye uygun olarak hazırlanması ve dürüst bir şekilde sunumundan sorumludur. Bu sorumluluk, finansal tabloların hata ve/veya hile ve usulsüzlükten kaynaklanan önemli yanlışlıklar içermeyecek biçimde hazırlanarak, gerçeği dürüst bir şekilde yansıtmasını sağlamak amacıyla gerekli iç kontrol sisteminin tasarlanmasını, uygulanmasını ve devam ettirilmesini, koşulların gerektirdiği muhasebe tahminlerinin yapılmasını ve uygun muhasebe politikalarının seçilmesini içermektedir.

Bağımsız Denetim Kuruluşunun Sorumluluğu

Sorumluluğumuz, yaptığımız bağımsız denetime dayanarak bu finansal tablolar hakkında görüş bildirmektir. Bağımsız denetimimiz, Sermaye Piyasası Kurulunca yayımlanan bağımsız denetim standartlarına uygun olarak gerçekleştirilmiştir. Bu standartlar, etik ilkelere uyulmasını ve bağımsız denetimin, finansal tabloların gerçeği doğru ve dürüst bir biçimde yansıtmadığı konusunda makul bir güvenceyi sağlamak üzere planlanarak yürütülmesini gerektirmektedir. Bağımsız denetimimiz, finansal tablolardaki tutarlar ve dipnotlar ile ilgili bağımsız denetim kanıtı toplamak amacıyla, bağımsız denetim tekniklerinin kullanılmasını

içermektedir. Bağımsız denetim tekniklerinin seçimi, finansal tabloların hata ve/veya hileden ve usulsüzlükten kaynaklanıp kaynaklanmadığı hususu da dahil olmak üzere önemli yanlışlık içerip içermediğine dair risk değerlendirmesini de kapsayacak şekilde, mesleki kanaatimize göre yapılmıştır. Bu risk değerlendirmesinde, işletmenin iç kontrol sistemi göz önünde bulundurulmuştur. Ancak, amacımız iç kontrol sisteminin etkinliği hakkında görüş vermek değil, bağımsız denetim tekniklerini koşullara uygun olarak tasarlamak amacıyla, işletme yönetimi tarafından hazırlanan finansal tablolar ile iç kontrol sistemi arasındaki ilişkiyi ortaya koymaktır. Bağımsız denetimimiz, ayrıca işletme yönetimi tarafından benimsenen muhasebe politikaları ile yapılan önemli muhasebe tahminlerinin ve finansal tabloların bir bütün olarak sunumunun uygunluğunun değerlendirilmesini içermektedir.

Bağımsız denetim sırasında temin ettiğimiz bağımsız denetim kanıtlarının, görüşümüzün oluşturulmasına yeterli ve uygun bir dayanak oluşturduğuna inanıyoruz.

Görüş

Görüşümüze göre, ilişikteki konsolide finansal tablolar, Altinyıldız Mensucat ve Konfeksiyon Fabrikaları A.Ş. (Ana Ortaklık) ve Bağlı Ortaklıklar'ın 31 Aralık 2010 tarihi itibarıyla konsolide finansal durumunu, aynı tarihte sona eren yıla ait konsolide finansal performansını ve konsolide nakit akışlarını, TMSK'ca yayımlanan TMS/TFRS çerçevesinde doğru ve dürüst bir biçimde yansıtmaktadır.

İstanbul, 18 Mart 2011

Denet Bağımsız Denetim
Yeminli Mali Müşavirlik A.Ş.
Member, BDO International Network

Ömür Günel
Sorumlu Ortak Başdenetçi



**ALTINYILDIZ MENSUCAT VE KONFEKSİYON FABRİKALARI
ANONİM ŞİRKETİ DENETÇİ RAPORU**

Altinyıldız Mensucat ve Konfeksiyon Fabrikaları A.Ş. Genel Kurulu'na

Ortaklığın Ünvanı	: Altinyıldız Mensucat ve Konfeksiyon Fabrikaları A.Ş.
Merkezi	: İstanbul
Sermayesi	: 40.000.000 TL
Faaliyet Konusu	: Kombine Yünlü Mensucat ve Konfeksiyon
Denetçilerin adı ve görev süreleri , ortak olup olmadıkları	: Sıdıka Arzu Sönmez , 1 Yıl , ortak değil ; Arzu Aytok Güller , 1 Yıl , ortak değil
Katılan Yönetim Kurulu ve Denetleme Kurulu toplantıları sayısı	: Yönetim Kurulu toplantılarına katılmadı .
Ortaklık hesapları, defter ve belgeleri üzerinde yapılan incelemelerin kapsamı, hangi tarihlerde inceleme yapıldığı ve varılan sonuç	: 31.03.2010-30.06.2010-30.09.2010-31.12.2010 tarihlerinde yapılan incelemelerde, defter kayıtlarının zamanında, doğru ve yasalara uygun biçimde işlenip işlenmediği kontrol edilmiş ve yasalara uygunluğu tespit edilmiştir. Şirket yönetimiyle ilgili kararların usulüne uygun olarak karar defterine geçirildiği görülmüştür.
TTK 353/1-3 bendi gereğince ortaklık veznesinde yapılan sayımların sayısı ve sonuçları	: 4 kez vezne sayımı yapılmış ve kasa defteri ile mutabakat sağlanmış, kasa bakiyesi tam olarak tespit edilmiştir.
TTK 353/1-4 bendi gereğince yapılan inceleme tarihleri ve sonuçları	: Şirket kayıtlarında yapılan inceleme sonucu, bahis konusu kıymetlerin mevcudiyeti ve kayıtlarına uygunluğu görülmüştür.
İntikal eden şikayet, Yolsuzluklar ve bunlar hakkında yapılan işlemler	: Herhangi bir şikayet ile karşılaşmamıştır .

Altinyıldız Mensucat ve Konfeksiyon Fabrikaları A.Ş.'nin 01.01.2010-31.12.2010 dönemi hesap ve işlemlerini Türk Ticaret Kanunu, ortaklığın esas sözleşmesi ve diğer mevzuat ile genel kabul görmüş muhasebe ilke ve standartlarına göre incelemiş bulunmaktayız.

Görüşümüze göre içeriğini benimsediğimiz 31.12.2010 tarihi itibarıyla düzenlenmiş bilanço, ortaklığının anılan tarihteki gerçek mali durumunu 01.01.2010-31.12.2010 dönemine ait gelir tablosu anılan döneme ait gerçek faaliyet sonuçlarını yansıtmaktadır.

Bilançonun ve kar-zarar cetvelinin onaylanmasını ve Yönetim Kurulu'nun aklanmasını arz ederiz.

Denetleme Kurulu

Sıdıka Arzu Sönmez

Arzu Aytok Güller

ALTINYILDIZ

Altinyıldız Mensucat ve Konfeksiyon Fabrikaları A.Ş.
Yenibosna Merkez Mah. Değirmenbahçe Caddesi
No:63 34197 Bahçelievler / İstanbul Tel: 0212 552 32 00 Fax: 0212 552 32 41

YENİ ADRESİMİZ

Genel Müdürlük: Yenibosna Merkez Mah.
29 Ekim Cad.No: 22 Bahçelievler / İST.
Fabrika: Çerkezköy Organize San.Böl.
2. Kısım Yıldırım Beyazıt Mahallesi
Barbaros Caddesi No: 71 TEKİRDAĞ

**FİNANSAL TABLOLARIN KABULÜNE İLİŞKİN YÖNETİM KURULU'NUN
KARAR TARİHİ: 18.03. 2011
KARAR SAYISI : 8**

**SERMayE PİYASASI KURULUNUN
SERİ:XI, NO:29 SAYILI TEBLİĞİN ÜÇÜNCÜ BÖLÜMÜNÜN 9. MADDESİ GEREĞİNCE
SORUMLULUK BEYANI**

- 31.12.2010 dönemine ilişkin finansal tablolar tarafımızdan incelenmiş,
- İşletmedeki görev ve sorumluluk alanında sahip olduğumuz bilgiler çerçevesinde, finansal tabloların önemli konularda gerçeğe aykırı bir açıklama veya açıklamanın yapıldığı tarih itibarıyla yanıltıcı olması sonucunu doğurabilecek herhangi bir eksiklik içermediğini,
- İşletmedeki görev ve sorumluluk alanında sahip olduğumuz bilgiler çerçevesinde, yürürlükteki finansal raporlama standartlarına göre hazırlanmış finansal tabloların konsolidasyon kapsamındakiyle birlikte, işletmenin aktifleri, pasifleri, finansal durumunu ve kar /zararı ile ilgili gerçeği dürüst bir biçimde yansıttığını, Beyan ederiz.

Saygılarımızla.

ALTINYILDIZ MENSUCAT VE KONFEKSİYON FABRİKALARI A.Ş.

Murat Şanal
Finansman ve Bilgi
Teknolojileri Grup Direktörü

Zeki Çaputlu
Genel Müdür

Tuncay Toros
Yönetim Kurulu Üyesi

2010

KURUMSAL YÖNETİM İLKELERİ
UYUM RAPORU

ALTINYILDIZ MENSUCAT VE KONFEKSİYON FABRİKALARI A.Ş. Kurumsal Yönetim İlkeleri Uyum Raporu 31.12.2010

1. Kurumsal Yönetim İlkelerine Uyum Beyanı

Dünyada son dönemde giderek önem arzeden bir olgu haline gelen Kurumsal Yönetim İlkeleri'nin, ulusal ve uluslararası sermaye piyasalarının gelişmesi açısından büyük yarar sağlayacağına inanmaktayız.

Şirketimiz Kurumsal Yönetim İlkelerini yürürlükteki ilgili mevzuat ve Sermaye Piyasası Kanunu çerçevesinde değerlendirmektedir. Bu değerlendirmeler çerçevesinde ve Yeni Türk Ticaret Kanununun 1529'uncu maddesi nazara alınarak söz konusu ilkelere uyum sağlanmasına yönelik çalışmalarımız devam etmektedir.

Kurumsal Yönetim İlkelerinin gelecekte ana sözleşmemize yansımaları için de Sermaye Piyasasındaki gelişmeler, 01 Temmuz 2012 tarihinde yürürlüğe girecek yeni Türk Ticaret Kanunu ve yeni Türk Borçlar Kanunu hükümleri ile Sermaye Piyasası yasasında yapılacak değişiklikler takip edilmektedir.

Bu bağlamda ana sözleşmemizde, henüz konuya ilişkin yasal bir zorunluluk söz konusu olmadığından;

- Özel denetçi atanması talebinin bireysel bir hak olarak kullanılabilmesine,
 - Şirket'le ilişkisi olan menfaat sahiplerinin şirket yönetimine katılımına,
 - Yönetim Kurulu üye seçiminde birikimli oy sistemi uygulanmasına,
 - ... ilişkin hususlarla önemli tutarda mal varlığı satımı, alımı, kiralanması gibi kararların genel kurul tarafından alınmasını,
 - öngören düzenlemeler yer almamaktadır.
- Günümüze kadar, şirketimizle Kurumsal Yönetim İlkelerinde sözü edilen menfaat sahipleri arasında herhangi bir çıkar çatışmasına yol açılmamış olduğu gözlemlenmiştir.

Şirketimizin kurumsal yönetim ilkelerine uyum düzeyine ilişkin, tespitlerimiz aşağıda bilgilerinize sunulmuştur.

BÖLÜM I - PAY SAHİPLERİ

2. Pay Sahipleri İle İlişkiler Birimi

Kurumsal Yönetim İlkeleri uyarınca, Şirketimizde Pay Sahipleri ile ilişkiler birimi bulunmaktadır. Bu birim, bağımsız bir yönetim kurulu üyesi olan Kurumsal Yönetim Komitesi Başkanı'na bağlı olarak yapılandırılmıştır.

Pay Sahipleri ile ilişkiler biriminde, Sn. Nesrin Gündüz ve Sn. Firdevs Aysin Ören görev yapmaktadır.

Birimin müdürlüğünü Sn. Nesrin Gündüz yürütmektedir.

Söz konusu birimde görev yapan çalışanlarımızın iletişim bilgileri aşağıda sunulmuştur.

Adı Soyadı	Telefon No	Elektronik Adres
Nesrin Gündüz	0 212 496 50 60	nesrin.gunduz@altinyildiz.com.tr
Firdevs Aysin Ören	0 212 496 50 52	aysin.oren@altinyildiz.com.tr

Söz konusu birim, pay sahipleri ile yönetim kurulu arasındaki iletişimi sağlamaktadır.

Pay Sahipleri ile ilişkiler birimi esas itibarıyla mevzuat gereği;

- Pay Sahiplerine ilişkin kayıtların sağlıklı, güvenli ve güncel olarak takibini sağlama,
- Şirket ile ilgili kamuya açıklanmamış, gizli ve/veya ticari sır niteliğindeki bilgiler hariç olmak üzere,

ALTINYILDIZ MENSUCAT VE KONFEKSİYON FABRİKALARI A.Ş. Kurumsal Yönetim İlkeleri Uyum Raporu 31.12.2010

Pay Sahiplerinin şirket ile ilgili yazılı bilgi taleplerini yanıtlama,

- Genel kurul toplantısının yürürlükteki mevzuata, ana sözleşmeye ve diğer şirket içi düzenlemelere uygun olarak yapılmasını sağlama,
- Genel kurul toplantısında pay Sahiplerinin yararlanabileceği dokümanları hazırlama,
- Oylama sonuçlarının kaydının tutulmasını ve sonuçlarla ilgili raporların hazırlanmasını sağlama,
- Mevzuat ve şirketin bilgilendirme politikası dahil, kamuyu aydınlatma ile ilgili her türlü hususu gözetme ve izleme görevlerini yerine getirmek üzere faaliyet göstermek amacı ile oluşturulmuştur.

3. Pay Sahiplerinin Bilgi Edinme Haklarının Kullanımı

Dönem içinde Pay Sahiplerimizden Pay Sahipleri İle İlişkiler Birimine gelen bilgi talebi başvurularının, kamuya açıklanmamış, gizli ve/veya ticari sır niteliğindeki olmayanların tamamı yanıtlanmıştır.

Gelen bilgi taleplerinin Pay Sahipleri İlişkiler Birimi, konu ile ilgili Yönetici ve Genel Müdür tarafından en kısa sürede, eksiksiz, gerçeklere uygun şekilde ve özenle değerlendirilip yanıtlanması hususunda Şirketimiz önlemlerini almış bulunmaktadır.

Yıl içinde muhtelif zamanlarda çeşitli banka ve finansal kurumun düzenlemiş olduğu yatırımcı konferanslarına katılarak yatırımcılarla temas sağlanmış ve bilgilendirilmiştir. Pay Sahiplerimizin sıkça ihtiyaç duydukları konulardaki açıklamalara, haklarının kullanımını olumlu yönde etkileyecek gelişmelerle ilgili bilgilere, www.altinyildiz.com.tr internet sitemizde yer verilmektedir.

Pay sahipliği haklarının sağlıklı olarak kullanılabilmesi için gerekli olan bilgiler internet sitemiz, yıllık faaliyet raporumuz, özel durum açıklamalarımız ve bireysel taleplerin yanıtlanması yolları ile Pay Sahiplerimizin bilgi ve kullanımına sunulmuştur.

4. Genel Kurul Bilgileri

2010 yılı içinde, bir Olağan Genel Kurul toplantısı yapılmıştır.

24 Mart 2010 tarihinde yapılan Olağan Genel Kurul Toplantısı, 40 milyon Türk Lirası tutarındaki ödenmiş sermayemizin % 82'sini veya diğer bir ifadeyle 32.69 milyon Türk Lirası tutarındaki kısmını temsil eden Pay Sahiplerimizin katılımı ile gerçekleştirilmiştir.

Olağan Genel Kurul Toplantısında Pay Sahiplerinden soru sorma hakkını kullanan ve herhangi bir öneride bulunan olmamıştır. Ana sözleşmenin Genel Kurula ilişkin hükümleri şöyle özetlenebilir:

Şirketin Genel Kurulu Ana Sözleşmemiz gereği olağan ya da olağanüstü toplanır. Olağan Genel Kurul, şirketin hesap döneminin sonundan başlayarak üç ay içinde yılda en az bir defa toplanır. Bu toplantıda Türk Ticaret Kanununun gündeme ilişkin 369. maddesinde yazılı hususlar incelenerek gerekli kararlar alınır. Olağanüstü Genel Kurullar, şirket işlerinin gerektiği hallerde ve zamanlarda kanun ve ana sözleşmede yazılı hükümlere göre toplanır ve gereken kararlar alınır. Genel Kurul, Şirket'in merkezinde veya merkezinin bulunduğu ilin elverişli bir yerinde toplanır.

Gerek olağan, gerek olağanüstü genel kurul toplantılarında Sanayi ve Ticaret Bakanlığı Komiserinin hazır bulunması ve toplantı tutanaklarını ilgililerle birlikte imza etmesi şarttır. Komiserin gıyabında yapılacak Genel Kurul toplantılarında alınacak kararlar ve komiserin imzasını taşımayan toplantı tutanakları, mevzuat gereği geçerli değildir. Genel Kurul Toplantıları davetine ilişkin ilanlar 01.07.2012'de bütünüyle yürürlükten kalkacak 6762 sayılı Türk Ticaret Kanununun 37. maddesinin 3. ve 4. fıkrası hükümleri saklı kalmak şartıyla şirket merkezinin bulunduğu yerde çıkan bir gazete ile en az 15 gün evvel yapılır. Mahallinde gazete yayınlanmadığı takdirde ilan en yakın yerdeki gazete ile yapılır. Ancak genel kurulun toplantıya çağrılmasına ait ilanların, Türk Ticaret Kanununun 368. maddesi hükmü uyarınca toplantı günleri hariç olmak üzere en az iki hafta önce yapılması zorunludur.

Türk Ticaret Kanununun 397. ve 438. maddeleri hükümleri saklıdır. Sermaye Piyasası Kanunu ve ilgili mevzuat hükümleri uyarınca yapılması zorunlu ilanlarda bu mevzuat hükümleri uygulanır.

Toplantı yeri, günü, saati, gündemi ve vekaletname örneğini içeren toplantı davetine ilişkin ilan Türkiye Ticaret Sicili Gazetesi, ülke çapında yayın yapan iki gazete ile İMKB Kamuyu Aydınlatma Platformunda (KAP) olmak üzere toplantı tarihinden en az iki hafta

önce yayınlanır. Toplantı bilgileri aynı süre içinde ikametgahı bilinen Pay Sahiplerine taahhütlü mektupla da ulaştırılır. Bu sürenin asgari üç hafta olmasına özen gösterilir.

Ana sözleşmede yapılacak değişikliklerin Genel Kurulda görüşülebilmesi için Şirketin, Sermaye Piyasası Kurulu'ndan ve Sanayi ve Ticaret Bakanlığından uygun görüş alması şarttır.

Diğer taraftan:

Tüm pay sahiplerimiz 2010 yılında gerçekleştirilen toplantıların bilgilerine, tüm Pay Sahiplerimizin doğrudan erişimini teminen www.altinyildiz.com.tr adresinde yer alan Şirketimiz internet sitesinden de ulaşabilmektedirler. Yıllık faaliyet raporu dahil, mali tablo ve raporlar, kar dağıtım önerisi, ihtiyaç olduğu takdirde genel kurul gündem maddeleri ile ilgili olarak hazırlanan bilgilendirme dokümanları, esas sözleşmenin son hali ve esas sözleşmede değişiklik yapılacak ise tadil metni ve gerekçesi; genel kurul toplantısına davet için yapılan ilan tarihinden itibaren Şirketimizin merkez ve belirtilen şubelerinde Pay Sahiplerimizin incelemelerine açık tutulmaktadır.

Söz konusu bilgi ve belgelere www.altinyildiz.com.tr adresinde yer alan internet sitemizden de ulaşabilmektedir.

Giriş bölümünde de beyan edildiği üzere Şirketin bölünme ve önemli tutarda mal varlığı satımı, alımı kiralınması gibi önemli nitelikteki kararların genel kurul tarafından alınması yönünde ana sözleşmemizde henüz bir hüküm yer almamaktadır. Bu hükümlerin, yeni Türk Ticaret Kanununa bağlı alt mevzuatın yürürlüğe girmesi aşamasında ele alınması mümkün olabilecektir.

Genel kurula katılımı kolaylaştırılmak adına mevzuatta öngörülen hususlara riayet edilmesine azami özen gösterilmektedir. Pay Sahiplerimiz genel kurullarımıza katılım konusunda herhangi bir güçlükle karşılaşmamaktadırlar. Ayrıca Pay Sahiplerimizden de bugüne kadar bu yönde bir şikayet veya duyuru da alınmamıştır.

Genel kurul tutanakları gerektiğinde Pay Sahiplerine toplantı bitiminde tevdi edilmekte ve ayrıca da toplantıya katılmamış Pay Sahiplerinin de bilgilendirilmesi amacıyla www.altinyildiz.com.tr adresinde yer alan internet sitemizde tutanıklara yer verilmek suretiyle, elektronik erişime de açık tutulmaktadır.

5. Oy Hakları ve Azınlık Hakları

Genel Kurul toplantıları ve toplantılardaki karar nisabı Türk Ticaret Kanunu hükümlerine tabidir.

Olağan ve olağanüstü genel kurul toplantılarında hazır bulunan hissedarların veya vekillerin her hisse için bir oy hakkı bulunmaktadır.

Herhangi bir hissedarımız ile Şirketimiz arasında karşılıklı iştirak ilişkisi bulunmamaktadır.

Yürürlükteki mevzuatta, hisse senetleri Borsa'da işlem gören anonim şirketler için halen zorunluluk bulunmadığından ana sözleşmemizde birikimli oy yöntemi yer almamaktadır.

Genel kurul toplantılarında oylar el kaldırmak suretiyle kullanılmaktadır.

Olağan Genel Kurul toplantılarında hazır bulunan hissedarların temsil ettikleri sermayenin onda birine sahip bulunanların talebi üzerine gizli oya başvurulabilmesi mümkün bulunmaktadır.

Hissedar kendisi veya eşi yahut usul ve fûru ile şirket arasındaki kişisel bir işe veya davaya ait görüşmelerde oy kullanamaz.

Genel Kurul toplantılarında hissedarlar Sermaye Piyasası Kurulunun vekaleten oy kullanılmasına ilişkin düzenlemeleri çerçevesinde kendilerini diğer hissedarlar veya hariçten tayin edecekleri vekil vasıtasıyla temsil ettirebilirler. Şirkete hissedar olan vekiller kendi oylarından başka temsil ettikleri hissedarın sahip olduğu oyları kullanmaya yetkilidirler. Yetki belgelerinin şekli Sermaye Piyasası Kurulu düzenlemeleri çerçevesinde Yönetim Kurulu tayin ve ilan eder.

6. Kâr Dağıtım Politikası ve Kâr Dağıtım Zamanı

Şirketimizin ana sözleşmesinde belirtildiği şekilde hesaplanan dağıtılabilir kardan Sermaye Piyasası Kurulunca saptanan ilkeler uyarınca birinci temettü dağıtılması esası benimsenmiştir.

Yıllık karın hissedarlara hangi tarihte ve ne şekilde dağıtılacağı Sermaye Piyasası Kanunu ve ilgili mevzuat hükümlerine uygun olarak Yönetim Kurulunun teklifi üzerine Genel Kurul tarafından kararlaştırılır. Ana Sözleşme hükümlerine göre dağıtılan kar geri alınmaz.

Şirketimizde kardan pay alma konusunda imtiyazlı hisse bulunmamaktadır.

Yönetim Kurulumuzun Genel Kurulun onayına sunduğu kar dağıtım önerileri mevzuatı, şirketimizin karlılık durumunu, Pay Sahiplerinin beklentilerini, Ülke'nin içinde bulunduğu ekonomik durumu ve Şirketimizin büyüme stratejilerini dikkate alarak belirlenir.

Kar payı ödemelerimiz mevzuata uyularak gerçekleştirilmektedir.

7. Payların Devri

Şirket ana sözleşmesinde pay devrini kısıtlayan hükümler bulunmamaktadır.

BÖLÜM II - KAMUYU AYDINLATMA VE ŞEFFAFLIK

8. Şirket Bilgilendirme Politikası

SPK Kurumsal Yönetim İlkeleri çerçevesinde Yönetim Kurulunca oluşturulan Şirket Bilgilendirme Politikası, şirket internet sitesinde www.altinyildiz.com.tr yayınlanmaktadır.

Şirket bilgilendirme politikasının temel amacı, ticari sır kapsamı dışındaki gerekli bilgi ve açıklamaların pay sahipleri, yatırımcılar, çalışanlar, müşteriler ve ilgili diğer taraflara zamanında, doğru, eksiksiz anlaşılabilir, kolay ve en düşük maliyetle ulaşılabilir olarak, eşit koşullarda iletilmesinin sağlanmasıdır. Bu amaçla stratejik planları uygulayıp, sonuçlarını genel kabul gören muhasebe prensipleri ve Sermaye Piyasası Mevzuatı hükümleri çerçevesinde; tam, adil, doğru, zamanında ve anlaşılabilir bir şekilde, pay sahipleri, yatırımcılar ve sermaye piyasası çevreleri ile eşit bir biçimde paylaşmayı ilke olarak benimsemiştir.

Periyodik mali tablo ve mali tablo dipnotları Şirketimizin gerçek finansal durumunu gösterecek şekilde, mevcut mevzuat çerçevesinde hazırlanmakta ve haziran sonu ve yıl sonu mali tabloları bağımsız denetimden geçmiş şekilde kamuya açıklanmaktadır.

Faaliyet raporumuz, kamuoyunun şirketin faaliyetleri hakkındaki bilgilere ulaşmasını sağlayacak ayrıntıda hazırlanmaktadır.

9. Özel Durum Açıklamaları

2010 yılı içerisinde şirketimiz tarafından SPK düzenlemeleri uyarınca KAP'da 26 adet özel durum açıklaması yapılmıştır.

Şirketimizin hisse senetleri yurtdışı borsalarda kote değildir.

10. Şirket İnternet Sitesi ve İçeriği

Kamunun aydınlatılmasında, yeni Türk Ticaret Kanunu'nun da öngördüğü biçimde SPK Kurumsal Yönetim İlkelerinin tavsiye ettiği şekilde www.altinyildiz.com.tr internet adresindeki Altinyıldız Mensucat ve Konfeksiyon Fabrikaları A.Ş Web Sitesi aktif olarak kullanılmaktadır. Altinyıldız Mensucat ve Konfeksiyon Fabrikaları A.Ş tarafından kamuya yapılan tüm açıklamalara Web Sitesi üzerinden erişim imkânı sağlanmaktadır. Web Sitesi buna uygun olarak yapılandırılmış ve bölümlendirilmiştir. Web Sitesi Türkçe olarak SPK Kurumsal Yönetim İlkelerinin öngördüğü içerikte ve şekilde düzenlenmiştir.

Web-sitesinde izlenebilecek önemli başlıklar aşağıda gösterilmiştir.

- Bilgilendirme Politikası
- Faaliyet Raporları
- Gazete İlanları
- Gündemler
- Haziran Cetvelleri (Katılanlar Cetveli)
- İzahname ve Halka Arz Sirküleri
- Kısmi Bölünme
- Kurumsal Yönetim Uyum Raporu
- Mali Tablolar
- Önemli Bilgiler
- Özel Durum Açıklamaları
- Pay Sahipleri Birimi
- Sermaye Tabloları
- Şirket Ana Sözleşmesi
- Toplantı Tutanakları
- Vekaleten Oy Kullanma Formu
- Yönetim ve Denetim Kurulu

11. Gerçek Kişi Nihai Hakim Pay Sahibi/Sahiplerinin Açıklanması

Şirketimizin gerçek kişi ortakları aynı zamanda en büyük ortağımız olan Boyner Holding A.Ş.'dir.

Şirketimizin en son durum itibarıyla ortaklık yapısı aşağıda sunulmuştur.

ORTAKLAR	PAY TUTARI (TL)	PAY ORANI (%)
Halka Arz	8.320.000	%20,80
Boyner Holding A.Ş	31.630.948	%79,08
Diğer	49.052	%0,12
TOPLAM	40.000.000	%100,00

12. İçeriden Öğrenebilecek Durumda Olan Kişilerin Kamuya Duyurulması

İçeriden öğrenilen bilgilerin kullanımının önlenmesi için önlemler alınmış olup, Şirketimizin, sermaye piyasası araçlarının değerini etkileyebilecek nitelikteki bilgiye ulaşabilecek konumdaki Yöneticileri ile hizmet aldığı diğer kişi/kurumlar aşağıda sunulmuştur.

Çalıştığı Kurum	Kişi	Görevi
Boyner Holding A.Ş.	H. Cem BOYNER	Yönetim Kurulu Başkanı
Boyner Holding A.Ş.	Lerzan Boyner	Yönetim Kurulu Başkan Yardımcısı
Boyner Holding A.Ş.	N. Ümit Boyner	Yönetim Kurulu Üyesi
Boyner Holding A.Ş.	N. Mehmet İnal	Yönetim Kurulu Üyesi
Boyner Holding A.Ş.	Serdar Sunay	Yönetim Kurulu Üyesi
Boyner Holding A.Ş.	Tuncay Toros	Yönetim Kurulu Üyesi
Pekin & Pekin Avukatlık Bürosu	Fethi Pekin	Bağımsız Yönetim Kurulu Üyesi
Pekin & Pekin Avukatlık Bürosu	Vural Günel	Bağımsız Yönetim Kurulu Üyesi
Altinyıldız Mens. Ve Konf. Fab. A.Ş.	Zeki Çaputlu	Yönetim Kurulu Üyesi/Genel Müdür
Boyner Holding A.Ş.	M. Nedim Ölçer	Grup Başkanı
Boyner Büyük Mağazacılık A.Ş.	S. Arzu Sönmez	Denetçi
Boyner Holding A.Ş.	Arzu Aytok Güller	Denetçi
Boyner Holding A.Ş.	Siyami Tüzün	Finansman Direktör Yardımcısı
Boyner Holding A.Ş.	Gülsüm Güven	Hazine Müdürü
Boyner Holding A.Ş.	Elif Ateşok Şatiroğlu	Başkan Yardımcısı
Boyner Holding A.Ş.	Banş Akyürek	Strateji ve İş Geliştirme Uzmanı
Altinyıldız Mens. Ve Konf. Fab. A.Ş.	Murat Şanal	Finansman ve Bilgi Teknolojileri Grup Direktörü
Altinyıldız Mens. Ve Konf. Fab. A.Ş.	L. Onur Güner	Tekstil İç Pazar ve Amerika Satış & Pazarlama Direktörü
Altinyıldız Mens. Ve Konf. Fab. A.Ş.	Aydın Yunus	Hazırgiyim Satış & Pazarlama Direktörü
Altinyıldız Mens. Ve Konf. Fab. A.Ş.	F. Aysin Ören	Finans ve Bütçe Direktör Yardımcısı
Altinyıldız Mens. Ve Konf. Fab. A.Ş.	Nesrin Gündüz	Muhasebe Direktör Yardımcısı
Altinyıldız Mens. Ve Konf. Fab. A.Ş.	Nihat Sönmez	Bütçe ve Mali Analiz Direktör Yardımcısı
Altinyıldız Mens. Ve Konf. Fab. A.Ş.	Mustafa Karagöz	Maliyet Muhasebesi Departman Yöneticisi
AY Marka Mağazacılık A.Ş.	Eren Çamurdan	Genel Müdür
AY Marka Mağazacılık A.Ş.	Cüneyd Koçak	Finansman ve Mali İşler Direktörü
AY Marka Mağazacılık A.Ş.	Ziya Koskos	Muhasebe Departman Yöneticisi
AY Marka Mağazacılık A.Ş.	Burak Bektaşoğlu	Bütçe ve Finansman Departman Yöneticisi
Denet Bağımsız Denetim Yeminli Mali Müşavirlik A.Ş.		Bağımsız Denetim Kuruluşu
Uzman Yeminli Mali Müşavirlik ve Denetim A.Ş.		Vergi Danışmanı

BÖLÜM III - MENFAAT SAHİPLERİ

13. Menfaat Sahiplerinin Bilgilendirilmesi

Pay Sahiplerimiz, Çalışanlarımız, Alacaklılarımız, Müşterilerimiz, Tedarikçilerimiz ve Şirketimize yatırım yapmayı düşünebilecek potansiyel tasarruf sahiplerini kapsayan Şirketimizle ilgili menfaat sahiplerini ilgilendiren hususlarda mümkün olduğunca yazılı olarak bilgilendirme yapılmasına ve gerektiğinde kendileriyle olan ilişkilerin imkanlar ölçüsünde yazılı sözleşmeler ile düzenlenmesine özen gösterilmektedir.

Menfaat sahiplerinin haklarının mevzuat veya sözleşme ile düzenlenmediği durumlarda, menfaat sahiplerinin çıkarları iyi niyet kuralları çerçevesinde, mevzuata uyularak ve Şirket imkanları ölçüsünde Şirketin itibarı da gözetilerek korunmaktadır.

14. Menfaat Sahiplerinin Yönetime Katılımı

Şirket ana sözleşmesinde menfaat sahiplerinin şirketin yönetimine katılımını öngören bir düzenleme yer almamaktadır.

Menfaat sahiplerinin yönetime katılımı konusunda yasal bir model oluşturulması halinde, oluşacak hukuki ortama uyulması tabiidir.

15. İnsan Kaynakları Politikası

Grubumuzun ortak hedefi olan "Koşulsuz Müşteri Mutluluğu" ve "İnsana Saygı" Şirketimizin insan kaynakları politikasının da temel hedefleridir. Temel ilkimiz ise; Yasa ve kurallara titizlikle uymak ve etik kurallar içinde çalışmaktır. İnsan Kaynakları Departmanı'ndaki tüm çalışanlar diğer çalışanlarımız ile ve kendi içlerinde sürdürülebilir güveni sağlayabilmek için açık ve yakın iletişimi benimsemektedir.

Çalışanların en değerli kaynağımız olduğuna inanıyoruz. Bu nedenle çalışanlarımızın gelişmelerine destek vermek üzere ihtiyaçlara, dönemin önceliklerine göre ve yapılan planlamaları hayata geçirebilecek yetkinlik, bilgi ve uygulamaları hedefleyen sınıf içi, uygulamalı iş üstü eğitim ve e-learning gibi uzaktan eğitim modelleri ile eğitim planları yapılmaktadır.

Şirkete katılan yeni çalışanlarımız gerek iş başında ve gerekse iş dışında düzenlenen programlarla kurum kültürüne adapte olmaları için desteklenirler. Kurumumuz için takım çalışmasına verilen önem öncelikli noktalardan biridir. Bu kapsamda gerekli görüldüğünde iç ve dış kaynakların kullanılması suretiyle çalışanlarımızın gelişmelerine yönelik programlar yapılmakta, destekler alınmaktadır. Geri bildirim ve yönlendirmeler ile de yakın iletişimin devamlılığı ve etkinliği sağlanmaktadır. Temel prensibimiz üst kademeleri Şirket içinden yetişmiş çalışanlarımızdan oluşturmaktır.

İrk, cinsiyet ve inanç farkı gözetilmeden, Şirketimizdeki herkese kendini geliştirme, yetiştirme ve yükselme fırsatı tanınır. Çalışanlarımızın sorumluluklarına paralel inisiyatif almalarını desteklemektedir.

Seçme ve yerleştirme süreci için şirketimize özel profil çalışması yapılmış olup, her unvan için belirlenmiş kriterler çerçevesinde seçme ve yerleştirme yapılmaktadır.

Çalışanlarımızın çeşitli sosyal, kültürel ve eğitsel etkinliklere katılmaları fikir ve önerileri desteklenmektedir. Tüm çalışanlarımız, yasalara, şirket usul ve yönetmeliklerine uymakla yükümlüdür. Hiçbir çalışan iş içinde dini ve politik görüşlerinin propagandasını yapamaz ve kararlarında bu görüşlerini ön planda tutamaz.

Çalışanlarımızdan herhangi bir ayrımcılık konusunda şikayet gelmemiştir.

Çalışanlarımız farklı sağlık hizmetlerinden yararlanmaktadır. Bu kapsamda Sağlık Sigortası ve Sağlık Bilgilendirme Servis hizmeti sağlanmaktadır. Şirketteki tüm pozisyonlar için görev tanımları, performans kriterleri hazırlanmış olup çalışanlarımızın dikkatine sunulmaktadır.

Çalışanlarla ilişkileri merkezde ve mağazalarda bulunan insan kaynakları yöneticileri yürütmektedir.

Çalışma koşulları ve çalışanlarımızın günlük iş hayatlarını etkileyecek tüm değişiklikler zamanında açıklanarak duyurulmakta ve çalışanlarımız bilgilendirilmektedir.

16. Müşteri ve Tedarikçilerle İlişkiler Hakkında Bilgiler

Şirket için mal, hizmet pazarlaması ve satışı konusunda müşteri memnuniyeti ön plandadır.

Mağazacılık bölümü için müşterilere doğru hizmet vererek müşteri memnuniyetini ön planda tutmak bütün operasyonların merkezinde yer almaktadır. Mağazacılık bölümü sahip olduğu Bağlılık Program kartları ile izinli olarak müşteri bilgilerini toplamakta, müşteri alışkanlıklarını takip etmekte ve gene izinli olarak kampanya ve diğer konularda iletişimde bulunmaktadır. Mağazacılık, bu programlar aracılığı ile müşterilerini segmente etmekte ve farklılaştırılmış hizmet ve kampanyalar sunmaktadır.

Tüketici haklarını korumak ve müşteri memnuniyetini en üst seviyede sağlamak üzere tüm müşteri telefon görüşmeleri kayıt edilmekte ve belirli aralıklarla dinlenerek kontrol edilmektedir. Gerekli durumlarda düzeltici faaliyetlerde bulunmaktadır. Müşteri memnuniyeti kapsamında şirketimize ulaşan her türlü çağrı, mesaj ve e-mail mutlaka yanıtlanmaktadır. Bununla ilgili süreçler tanımlanmış ve ilgili bölümler ile paylaşılmıştır.

Müşterilerin her türlü şikayet ve önerisi dinlemek üzere (212) 3862020 numaralı telefon hizmet vermektedir. Müşteri ve tedarikçilerin ticari sır kapsamındaki bilgilerinin gizliliğine özen gösterilmektedir.

17. Sosyal Sorumluluk

Şirketimiz çevreye, bulunulan bölgeye ve genel olarak kamu yararına yönelik olarak desteklenen ve öncülük edilen sosyal çalışmalara duyarlıdır.

Finanse edilen projelerin çevre ve kamu sağlığı açısından

ilgili mevzuata uygun olmasına özen gösterilmektedir. Şirketimiz bugüne kadar çevre korumasına yönelik herhangi bir suçlama veya yaptırım ile de karşılaşmamış ve aleyhe bir dava açılmamıştır.

Şirketimiz, sosyal sorumluluk açısından katkı sağlama kapsamında, Arıtma tesisi kurulmuş çevre kirliliği önlenmiştir. Aynı zamanda mevzuat gereği posta gönderilerinin PTT ile gönderilmesi ilke edinilmiştir. Sosyal sorumluluk çalışmalarına yaklaşımımız; ele aldığımız toplumsal sorunun çözümüne finansal destek sağlamak yanında değişimin ve dönüşümün bir parçası olmak ve sorunun çözümünde aktif rol almaktır. Sosyal sorumluluk çalışmalarının yönetiminde ve uygulanmasında katılımcılığa ve işbirliğine önem veriyoruz. Boyner kurumsal gönüllülük programımızın hayata geçirilmesini sorumlu vatandaşlık yaklaşımının bir parçası olarak tanımlamıştır. Çalışanlarının sorumlu vatandaş olma bilincini yükseltmeyi ve çalışanlarının desteği ile kamu yararına yürüttüğü çalışmalarını güçlendirmeyi ve yaygınlaştırmayı hedeflemiştir.

Altınyıldız, topluma yarar sağlayan bu tür organizasyonlarda önceki yıllarda yer aldığı gibi kurum kültürümüzün bir parçası olan Sosyal Sorumluluk Bilinci çerçevesinde uzun yıllar da yer almaya ve öncülük etmeyi sürdürecektir.

2010 yılı içindeki sosyal sorumluluk projelerimizi özetlemek gerekirse;

Nar Taneleri¹ (Güçlü Genç Kadınlar Mutlu Yarınları); 2009 yılında Boyner Grubunda yer alan diğer şirketlerle ortak başladığımız grubumuzun sosyal sorumluluk projesi olan Nar Taneleri 2010 yılında Adana, Afyon, Antalya, Aydın, Balıkesir, Bilecik, Burdur, Bursa, Çanakkale, Denizli, Düzce, Edirne, Eskişehir, Isparta, İzmir, Kırklareli, Kütahya, Manisa, Muğla, Tekirdağ,

¹ Boyner Holding ve Grup Şirketleri meyanında şirketimizin sosyal sorumluluk projesi olan NAR TANELERİ, Birleşmiş Milletler Nüfus Fonu (UNFPA) teknik desteği, Türkiye Personel Yönetimi Derneği (PERYÖN), Sosyal Hizmetler ve Çocuk Esirgeme Kurumu (SHÇEK), Türkiye İş Kurumu (İŞ-KUR) ortaklığında, Milli Eğitim Bakanlığı (MEB) işbirliğinde, Kadın Sivil Toplum Kuruluşlarının desteği ile yürütülmektedir.

- 2010-2013 yılları arasında yürütülecek projede hedeflenen; Yetiştirme yurtlarında yetişmiş 18-24 yaş arası en az lise mezunu genç kadınlara eğitim ve mentorluk desteği ile;
- İşgücü piyasasında nitelikli bir iş bulmaları için iş arama becerilerinin geliştirilmesi,
 - Motivasyon eksikliği ve isteksizlik nedeniyle işgücü piyasasının dışında kalan genç kadınların kişisel gelişimlerini desteklemek yoluyla iş gücü piyasalarına hazırlanmalarını sağlamak;
 - Meslek ve kariyer konusunda, okul yaşamından çalışma hayatına geçişte rehberlik etmek;
 - Eğitime devam etmek isteyen genç kadınlara eğitim ve kariyer danışmanlığı vermek.

Uşak ve Zonguldak illerinde yürütülmüştür. Altınyıldız Mensucat ve Konfeksiyon Fabrikalar A.Ş. olarak projeye hem finansal hem de uygulama desteği verilmiştir.

Projenin eğitim çalışmalarına ve Boyner Grubu Gönüllüleri tarafından planlanan ve uygulanan "sosyal içerme" faaliyetlerine çalışanlarımız aktif olarak katılmıştır. Kurumsal Gönüllülük Çalışmalarımız; Boyner Grubu Gönüllüleri olarak çocukların ve gençlerin eğitimi ve sosyo-kültürel gelişimi, gençlerin ve kadınların istihdamı, dezavantajlı grupların sosyal içerilmesi konularında 2010 yılında 11 etkinlik, 3 proje ve 5 kampanya ile toplam 292 gönüllümüz 890 saat kamu yararına faaliyetlerde gönüllü hizmetler verilmiştir.

PROJELERİMİZ

Kültür Karıncaları

Kültür Karıncaları 2007 yılından itibaren gönüllülük yaptığımız Kültür Karıncaları projemizde 2010 İstanbul Kültür Başkenti etkinlikleri kapsamında 12 okuldan yüzlerce çocuğumuzun katıldığı bir şenlik düzenlenmesine destek verilmiştir.

Nar Taneleri

Grubumuzun Kurumsal Sosyal Sorumluluk projesi olan Nar Taneleri: Güçlü Genç Kadınlar Mutlu Yarınları projemize Boyner Grubu Gönüllüleri olarak sosyal içerme modülümüz ile destek olunmuştur.

Gerçekleştirilen sosyal, kültürel ve tarihi etkinlikler aracılığı ile genç kadınların entelektüel gelişimleri desteklenmiş, özgüven ve motivasyonları yükseltilmiş ve özel sektörde istihdama dair bilgileri artırılmıştır.

BÖLÜM IV - YÖNETİM KURULU

18. Yönetim Kurulunun Yapısı, Oluşumu ve Bağımsız Üyeler

Yönetim Kurulumuz icracı ve icracı olmayan üyelerden oluşmaktadır.

Yönetim Kurulu Başkanlığı ile Genel Müdürlük görevleri, farklı kişiler tarafından yürütülmektedir. Yönetim Kurulu üyeleri mevzuatın öngördüğü niteliklere sahip kişiler arasından seçilmektedir.

Şirketin işleri (2'si) bağımsız üye olarak görev yapacak toplam (9) üyeden oluşan ve en az bir, en çok üç yıl

için görev yapmak üzere hissedarlar genel kurulunca seçilen Yönetim Kurulu tarafından temsil ve idare olunur. Seçim süresi sona eren Yönetim Kurulu üyesi yeniden seçilebilir. Genel kurul lüzum görürse yönetim kurulu üyelerini her zaman değiştirebilir.

Yönetim Kurulu, şirket işleri ve işlemleri lüzum gösterdikçe toplanır.

Şirketin yönetimi ve dışarıya karşı temsili Yönetim Kuruluna aittir. Şirket tarafından imzalanacak bütün belgelerin ve yapılacak sözleşmelerin geçerli olabilmesi için bunların şirketin temsil ve ilzama yetkili kişilerce imzalanması ve imzaların şirket kaşesi altında vazedilmesi şarttır.

Yönetim Kurulu Türk Ticaret Kanunu ve Sermaye Piyasası Kanunu ve ilgili mevzuat hükümlerine göre münhasıran genel kurulun yetkisi dışındaki bütün hususlarda karar almaya ve bu kararları yürütmeye yetkilidir.

Yönetim Kurulu idare ve temsil işlerinin Türk Ticaret Kanununun 319. maddesi uyarınca üyeleri arasında taksimine karar verebilir veyahut bu işleri kendi üyeleri arasında kuracağı bir icra komitesine veya murahhas üye veya üyelere, pay sahibi olan veya olmayan müdür ve müdürlere bırakabilir.

ALTINYILDIZ MENSUCAT VE KONFEKSİYON FABRİKALARI A.Ş.
Kurumsal Yönetim İlkeleri Uyum Raporu 31.12.2010

Yönetim Kurulu Üyelerimiz ile Genel Müdüremize ilişkin bilgiler aşağıda sunulmuştur.

Adı Soyadı	Unvanı	İcracı/Bağımsız /İcracı Değil	Görev Yaptığı Kurum
H. Cem Boyner	Başkan	İcracı Değil	Boyner Holding A.Ş.
Lerzan Boyner	Başkan Yardımcısı	İcracı Değil	Boyner Holding A.Ş.
N. Ümit Boyner	Üye	İcracı Değil	Boyner Holding A.Ş.
N. Mehmet İnal	Üye	İcracı Değil	Boyner Holding A.Ş.
Serdar Sunay	Üye	İcracı Değil	Boyner Holding A.Ş.
Tuncay Toros	Üye	İcracı Değil	Boyner Holding A.Ş.
Fethi Pekin	Üye	İcracı Değil /Bağımsız	Pekin & Pekin Avukatlık Bürosu
Vural Günal	Üye	İcracı Değil /Bağımsız	Pekin & Pekin Avukatlık Bürosu
Zeki Çaputlu	Üye/Genel Müdür	İcracı	Altinyıldız Mens. Ve Konf. Fab. A.Ş.

19. Yönetim Kurulu Üyelerinin Nitelikleri

Yönetim Kurulu üye seçiminde hem ilgili mevzuatın gerektirdiği nitelikler hem de Kurumsal Yönetim İlkelerinde belirtilen nitelikler dikkate alınmaktadır.

Yönetim Kurulu bu nitelikleri haiz kişilerden oluşturulmaktadır. Ana sözleşmemizde üye seçiminde aranacak asgari niteliklere ilişkin ayrıca bir düzenleme yer almamaktadır.

20. Şirketin Misyon ve Vizyonu ile Stratejik Hedefleri

Şirketimizin stratejik hedefleri şirket yöneticilerimiz tarafından, ekonomik parametreler, piyasa ve rekabet koşulları, şirketimizin kısa ve uzun vadeli hedefleri dikkate alınarak belirlenir ve şirket Yönetim Kurulunun onayına sunulur.

Bu strateji ve hedefler Yönetim Kurulumuz tarafından incelenerek değerlendirilir. Yönetim Kurulu onayından geçen bu hedef ve stratejilere ait gerçekleştirmeler, en geç üç ayda bir yapılan yönetim kurulu toplantılarında görüşülür.

Yönetim Kurulu toplantılarında onaylanmış olan yıllık bütçe ve gerçekleşme düzeyi, şirketin bulunduğu sektör ile şirketin sektör içindeki durumu, dönem içinde gösterdiği performans, şirketin mali durumu, geçmiş dönem performansları gözönünde bulundurularak değerlendirilmektedir.

Şirketimiz misyon ve vizyonu ile büyüme ve genişleme stratejilerimiz her yıl bütçe görüşmeleri ile birlikte yeniden gözden geçirilir.

21. Risk Yönetim ve İç Kontrol Mekanizması

Yönetim kurulunca özellikle oluşturulan bir risk kontrol mekanizması ve iç kontrol mekanizması yoktur. Buna karşılık Holding bünyesinde bulunan İç Denetim Birimi şirketimiz için de faaliyette bulunmaktadır. Öte yandan şirketimiz bünyesinde yürütülen iç denetim biriminin yapılandırma çalışmalarının en kısa sürede sonuç vereceği umulmaktadır.

22. Yönetim Kurulu Üyeleri ile Yöneticilerin Yetki ve Sorumlulukları

Yönetim Kurulumuzun yetkileri ana sözleşmemizde belirtilmiştir.

Ana sözleşmemiz uyarınca, Yönetim Kurulu Türk Ticaret Kanunu ve Sermaye Piyasası Kanunu ve sair mevzuat hükümlerine göre münhasıran genel kurulun yetkisi dışındaki bütün hususlarda karar almaya ve bu kararları yürütmeye yetkilidir.

Yönetim Kurulunun, daha önce değinildiği üzere idare ve temsil işlerinin Türk Ticaret Kanununun 319. maddesi uyarınca üyeleri arasında taksimine karar verilebilmesi veyahut bu işleri kendi üyeleri arasında kuracağı bir icra komitesine veya murahhas üye veya üyelere, pay sahibi olan veya olmayan müdür ve müdürlere bırakabilmesi mümkün bulunmaktadır.

23. Yönetim Kurulunun Faaliyet Esasları

Yönetim Kurulu Toplantılarının Gündem taslağı Genel Müdür tarafından hazırlanmakta, Yönetim Kurulu Başkan ve Üyelerinden gelen önerilerin ışığında yönetim kurulu kararıyla son şeklini almaktadır.

ALTINYILDIZ MENSUCAT VE KONFEKSİYON FABRİKALARI A.Ş.
Kurumsal Yönetim İlkeleri Uyum Raporu 31.12.2010

Yönetim Kurulu toplantıları öngörülemez istisnai durumlar dışında tüm üyelerin katılımı ile gerçekleştirilmektedir. Yönetim Kurulu toplantı nisabı en az 6 (Altı) Yönetim Kurulu üyesinin mevcudiyeti ile sağlanmaktadır.

Yönetim Kurulumuz Türk Ticaret Kanunu ve şirket ana sözleşmesinde belirtilen esaslar çerçevesinde toplanmakta ve Yönetim Kurulu en az 6 (Altı) Yönetim Kurulu üyesinin olumlu oyu ile karar almaktadır. Toplantılara çağrı telefon ve e-mail aracılığıyla yapılmaktadır.

Yönetim Kurulumuz 2010 yılı içinde 22 adet toplantı gerçekleştirmiştir.

Yönetim Kurulu Üyelerimizin ağırlıklı oy hakkı ve/veya olumsuz veto hakkı bulunmamaktadır. 2010 yılı içinde Yönetim Kurulu Kararlarına ilişkin karşı oy kullanan Yönetim Kurulu üyesi bulunmamaktadır. Yönetim kurulu üyelerinin Şirket içi hizmetlerle ilgili olarak bilgilendirilmesi ve iletişimini sağlamak üzere kurulmuş bir sekreteryaya bulunmaktadır.

24. Şirketle Muamele Yapma ve Rekabet Yasağı

Şirket yönetim kurulu üyeleri için dönem içinde şirketle işlem yapma ve rekabet yasağı, her sene gerçekleşen Olağan Genel Kurul toplantılarında Genel Kurulumuz tarafından, Türk Ticaret Kanunu'nun 334 ve 335. maddeleri çerçevesinde değerlendirilerek, gerekli yetki ve izinler verilmektedir.

25. Etik Kurallar

Boyner Holding'in uzun yıllardır günlük yaşamda uygulanan ve geleneksel hale gelmiş etik kuralları Şirketimiz tarafından da benimsenmiştir ve uygulanmaktadır.

Kabul edilen etik kurallara gelecek dönemde internet sitemizde yer verilecektir.

26. Yönetim Kurulunda Oluşturulan Komitelerin Sayı, Yapı ve Bağımsızlığı

Şirketimizde Denetimden Sorumlu Komite ve Kurumsal Yönetim Komiteleri bulunmaktadır.

Komite başkanlığı icracı olmayan Yönetim Kurulu üyelerince yürütülmektedir.

Denetimden Sorumlu Komite Üyelerine ilişkin bilgiler aşağıdadır.

Adı Soyadı	Komite Unvanı	Eğitim Dalı	Yönetim Kurulu Unvanı
Tuncay Toros	Üye	Siyasal Bilgiler	Üye

Kurumsal Yönetim Komitesi Üyelerine ilişkin bilgiler aşağıdadır.

Adı Soyadı	Komite Unvanı	Eğitim Dalı	Yönetim Kurulu Unvanı
Vural Günal	Başkan	Hukuk	Bağımsız Üye
Tuncay Toros	Üye	Siyasal Bilgiler	Üye

27. Yönetim Kuruluna Sağlanan Mali Haklar

Yönetim kurulu üyeleri genel kurulca bir karar verildiği takdirde aylık, yıllık veya her toplantı için belirlenen bir ödenek alabilirler. Bu ödeneklerin miktarı genel kurulca kararlaştırılır.

Şirket Yönetim Kurulu üyelerinin Şirketle borç veya kredi ilişkisi bulunmamaktadır.

Bilgilendirme Politikası

1. Amaç

Altinyıldız Mensucat ve Konfeksiyon Fabrikaları A.Ş. yönetimi için, hissedarlarıyla yakın ve şeffaf bir iletişim içinde olmak büyük önem taşımaktadır. Bilgilendirme politikasının temel amacı, ticari sır kapsamı dışındaki gerekli bilgi ve açıklamaların pay sahipleri, yatırımcılar, çalışanlar, müşteriler ve ilgili diğer taraflara zamanında, doğru, eksiksiz anlaşılabilir, kolay ve en düşük maliyetle ulaşılabilir olarak, eşit koşullarda iletilmesinin sağlanmasıdır. Bu amaçla stratejik planları uygulayıp, sonuçlarını genel kabul gören muhasebe prensipleri ve Sermaye Piyasası Mevzuatı hükümleri çerçevesinde; tam, adil, doğru, zamanında ve anlaşılabilir bir şekilde, pay sahipleri, yatırımcılar ve sermaye piyasası çevreleri ile eşit bir biçimde paylaşmayı ilke olarak benimsemiştir.

Mevcut hissedarlar için Altinyıldız Mensucat ve Konfeksiyon Fabrikaları A.Ş.'nin değerini artırırken, potansiyel yatırımcılar için de hisselerini cazip bir yatırım aracı haline getirmek, bir ticari birim olan şirketin birincil amaçları arasında yer alır.

Altinyıldız Mensucat ve Konfeksiyon Fabrikaları A.Ş. kamuyu aydınlatma konusunda Sermaye Piyasası Kurulu (SPK) ile İstanbul Menkul Kıymetler Borsası (İMKB) düzenlemelerine tam uyum göstermekte, SPK Kurumsal Yönetim İlkeleri çerçevesinde en etkin iletişim politikaları hayata geçirmeyi hedeflemektedir.

2. Yetki ve Sorumluluk

Bilgilendirme Politikası, SPK Kurumsal Yönetim İlkeleri çerçevesinde Yönetim Kurulunca oluşturularak onaylanmıştır. Altinyıldız Mensucat ve Konfeksiyon Fabrikaları A.Ş.'nin kamunun aydınlatılması ve bilgilendirme politikasının izlenmesi, gözetimi ve geliştirilmesi Yönetim Kurulu'nun yetki ve sorumluluğu altındadır.

Yönetim Kurulunca, Kurumsal Yönetim Komitesi ve Denetimden Sorumlu Komite ile Pay Sahipleri İlişkiler Birimi dışında ayrıca Finansman ve Bilgi Teknolojileri Grup Direktörlüğü, kamuyu aydınlatma ile ilgili her türlü hususu gözetmek ve izlemek üzere görevlendirilmiştir. Finansman ve Bilgi Teknolojileri Grup Direktörü tarafından yürütülecek olan bu görev, Genel Müdür, Yönetim Kurulu ve Denetim ve Kurumsal Yönetim Komiteleri ile yakın işbirliği içinde yerine getirilir.

3. Kamuyu Aydınlatma Yöntem ve Araçları

Bilgilendirmeler; özel durum açıklamaları, mali tablo ve raporlar, yıllık faaliyet raporları, internet sayfası, yatırımcı toplantıları ve telekonferanslar, bilgilendirme yazıları, basın bültenleri gibi bilgilendirme araçları ile yapılır. Sermaye Piyasası Mevzuatı ve Türk Ticaret Kanunu (TTK) hükümleri saklı kalmak üzere, Altinyıldız Mensucat ve Konfeksiyon Fabrikaları A.Ş. tarafından kullanılan temel kamuyu aydınlatma yöntem ve araçları aşağıda belirtilmiştir;

- İMKB'ye iletilen özel durum açıklamaları (Elektronik ortamda KAP bildirimleri istenilen sürede yapılır),
- Periyodik olarak İMKB'ye iletilen mali tablo ve dipnotları, bağımsız denetim raporu, beyanlar (Elektronik ortamda KAP Bildirimleri istenilen sürede yapılır. Söz konusu raporlar aynı zamanda Altinyıldız Mensucat ve Konfeksiyon Fabrikaları A.Ş.'nin kurumsal web sitesinde de ilgililerin dikkatine sunulmaktadır),
- Faaliyet Raporları (Söz konusu raporlar aynı zamanda Altinyıldız Mensucat ve Konfeksiyon Fabrikaları A.Ş.'nin kurumsal web sitesinde ilgililerin dikkatine sunulmaktadır)
- T.Ticaret Sicili Gazetesi ve Günlük Gazeteler vasıtasıyla yapılan ilanlar ve duyurular (izahname, sirküler, genel kurul çağrısı vb.),
- Yazılı ve görsel medya vasıtasıyla yapılan basın açıklamaları, Reuters, Euroline vb. veri dağıtım kuruluşlarına yapılan açıklamalar,
- Analistlerle yüz yüze veya yatırımcılar talep ettiği takdirde gerçekleştirilen tele-konferans vasıtasıyla veya toplanılarak yapılan bilgilendirme görüşmeleri,
- Kurumsal Web Sitesi, www.altinyildiz.com.tr,
- Telefon, cep telefonu üzerinden iletişim (wap ve benzeri teknolojiler), elektronik posta telefaks vb. iletişim yöntem ve araçları üzerinden yapılan açıklamalar.

4. Mali Tabloların Kamuya Açıklanması

Altinyıldız Mensucat ve Konfeksiyon Fabrikaları A.Ş.'nin mali tabloları ve dipnotları konsolide bazda ve Uluslararası Finansal Raporlama Standartlarına (UFRS) uygun olarak hazırlanır. Bağımsız denetimden geçirilir ve İMKB'na iletilerek kamuya açıklanır. Mali tablolar ve dipnotları kamuya açıklanmadan önce Sermaye Piyasası Mevzuatı hükümleri çerçevesinde Denetim Komitesinin uygun görüşüyle Yönetim Kurulunun onayından geçirilir.

Mali tablo ve dipnotları ile bağımsız denetim raporu ve eki dokümanlar Yönetim Kurulu onayını takiben SPK ve İMKB düzenlemeleri doğrultusunda KAP'a bildirilir.

5. Faaliyet Raporunun Kamuya Açıklanması

Faaliyet raporu Sermaye Piyasası Mevzuatına ve SPK Kurumsal Yönetim İlkelerine uygun olarak hazırlanır. Yönetim Kurulunun onayından geçirilir ve mali tablolarla birlikte kamuya açıklanır. Web Sitemiz www.altinyildiz.com.tr' de yayımlanır.

6. Özel Durumların Kamuya Açıklanması ve Yetkili Kişiler

Altinyıldız Mensucat ve Konfeksiyon Fabrikaları A.Ş.'nin özel durum açıklamaları, Finansman ve Bilgi Teknolojileri Grup Direktörü tarafından hazırlanır.

Altinyıldız Mensucat ve Konfeksiyon Fabrikaları A.Ş.'nin özel durum açıklamaları prensip olarak Finansman ve Bilgi Teknolojileri Grup Direktörü, Muhasebe Direktör Yardımcısı ve Finansman Direktör Yardımcısı tarafından elektronik olarak imzalanarak KAP'a iletilir.

7. Kamuya Açıklama Yapmaya Yetkili Kişiler

Yukarıda belirtilen bildirimlerin dışında, Yatırımcı ve Analistler tarafından veya herhangi bir kuruluş/kişi tarafından iletilen yazılı ve sözlü bilgi talepleri Finansman ve Bilgi Teknolojileri Grup Direktörlüğü tarafından değerlendirilir. Yapılan değerlendirmede; talebin içeriğine göre, ticari sır niteliğinde olup olmadığı ve Sermaye Piyasası Kurulu'nun VIII Seri ve 54 No'lu Özel Durumların Kamuya Açıklanmasına İlişkin Esaslar Tebliği çerçevesinde, yatırım kararlarını ve sermaye piyasası araçlarının değerini etkileyebilecek türden olup olmadığı dikkate alınır. Yazılı ve sözlü bilgi talepleri, Finansman ve Bilgi Teknolojileri Grup Direktörlüğü'nün değerlendirmesinden sonra Yatırımcı İlişkileri Birimi tarafından cevaplanır. Kurumsal Yönetim Komitesine de bilgi sunulur.

Yazılı ve görsel medyaya ve Reuters, Euroline vb. veri dağıtım kanallarına yapılan basın açıklamaları, sadece Yönetim Kurulu Başkanı veya Genel Müdür tarafından yapılabilir.

Bunun haricinde özellikle görevlendirilmedikçe, Altinyıldız Mensucat ve Konfeksiyon Fabrikaları A.Ş. çalışanları sermaye piyasası katılımcılarından gelen soruları cevaplandıramazlar. Gelen bilgi talepleri Finansman ve

Bilgi Teknolojileri Grup Direktörlüğü'ne yönlendirilir.

8. İdari Sorumluluğu Bulunan Kişiler

İçsel bilgilere erişimi bulunan idari sorumluluğa sahip kişiler, ulaşabildikleri bilginin kapsamına göre belirlenir. Buna göre, Şirketin işlerinin sadece sınırlı bir kısmı hakkında detaylı bilgiye sahip olan ve bütüne ilişkin bilgileri kısıtlı olan yönetici ve diğer personel içsel bilgilere ulaşan kişi kapsamında değerlendirilmez.

Ancak, şirketin bütününe yönelik ve sadece bugünü ile ilgili değil, gelecek planları ile ilgili de detaylı bilgiye sahip olan, Yönetim Kurulu Üyeleri, Genel Müdür, Genel Müdür Yardımcıları ile merkezde görevli bazı üst düzey yöneticiler, içsel bilgilere erişebilir personel kapsamında değerlendirilir.

9. Yatırımcı ve Analistler ile İletişim, Yapılan Toplantı ve Görüşmeler

Altinyıldız Mensucat ve Konfeksiyon Fabrikaları A.Ş. gerek mevcut gerekse potansiyel pay sahipleri ile ilişkilerin düzenli bir şekilde yürütülmesi, yatırımcı sorularının en verimli şekilde cevaplanması ve şirket değerinin artırılmasına yönelik olarak Finansman ve Bilgi Teknolojileri Grup Direktörlüğü bünyesinde Pay Sahipleri İle İlişkiler Birimi oluşturulmuştur. Pay sahipleri/Analistler ile şirket üst yönetimi arasında iletişim söz konusu birim tarafından sağlanmaktadır.

Altinyıldız Mensucat ve Konfeksiyon Fabrikaları A.Ş.'nin operasyonel ve mali performansının; faaliyet sonuçlarının etkileyen kritik konuların, stratejik yaklaşımlarının ve sektör ile faaliyet gösterilen çevrenin daha iyi anlaşılmasını sağlayan önemli unsurların pay sahiplerine en sağlıklı şekilde aktarılmasını sağlamak, Altinyıldız Mensucat ve Konfeksiyon Fabrikaları A.Ş.'nin yatırım alanında tanınırlığını ve tercih edilebilirliğini arttırmak, eşdeğer konumdaki kuruluşlar ile karşılaştırıldığında avantajlı yönlerini ön plana çıkarmak ve gelişmekte olan piyasalarda yatırım yapan kuruluşlar için Altinyıldız Mensucat ve Konfeksiyon Fabrikaları A.Ş.'ni diğer şirketlere göre tercih edilebilirliğini arttırmak hususunda, şirket üst düzey yöneticileri analistlerle ve yatırımcılarla sık sık bir araya gelmekte ve Altinyıldız Mensucat ve Konfeksiyon Fabrikaları A.Ş.'nin en iyi şekilde tanıtımını yapmak amacıyla, roadshow, telekonferans, e-mail, faks, analist sunumları, direkt bilgilendirme için açıklama/duyuru gibi talep ve ihtiyaca göre tüm enstrümanları kullanmaktadır.

ALTINYILDIZ MENSUCAT VE KONFEKSİYON FABRİKALARI A.Ş. Bilgilendirme Politikası

Altinyıldız Mensucat ve Konfeksiyon Fabrikaları A.Ş.'e iletilen tüm toplantı taleplerine olumlu yanıt vermeye özen göstermektedir. Yatırımcı ve Analistler ile organize edilen bu görüşmeler Genel Müdür ve Finansman ve Bilgi Teknolojileri Grup Direktörü tarafından gerçekleştirilmektedir.

Altinyıldız Mensucat ve Konfeksiyon Fabrikaları A.Ş. analist raporlarını, analist raporunu hazırlayan firmanın mülkiyeti olarak kabul eder ve Web Sitesinde (www.altinyildiz.com.tr) yayınlamaz. Altinyıldız Mensucat ve Konfeksiyon Fabrikaları A.Ş. analist raporlarını veya gelir modellerini gözden geçirmez, doğrulamaz, onaylamaz, sorumluluğunu almaz ve yaymaz. Buna karşılık bazı belirli ve sınırlı durumlarda ve talep halinde, kamunun yanlış bilgilendirilmesini önlemek amacıyla, sadece kamuya açık ve geçmişe yönelik tarihsel bilgileri kullanmak ve spesifik bir konuyla sınırlı olmak kaydıyla, analist raporlarını gözden geçirebilir.

10. Piyasada Dolaşan Asılsız Haberler

Altinyıldız Mensucat ve Konfeksiyon Fabrikaları A.Ş. prensip olarak piyasa söylentileri ve spekülasyonlar konusunda herhangi bir görüş bildirmez. Altinyıldız Mensucat ve Konfeksiyon Fabrikaları A.Ş. hakkında, basın-yayın organlarında ve internet sitelerinde yer alan haber ve söylentilerin takibi medya takip ajansı aracılığıyla yürütülür. Genel Müdür ve Finansman ve Bilgi Teknolojileri Grup Direktörlüğü bu haber ve bilgilerin sermaye araçları üzerinde etki yapmayacağına değerlendirmesini yaparlar. Sermaye Piyasası Kurulu'nun VIII Seri ve 54 No'lu Özel Durumların Kamuya Açıklanmasına İlişkin Esaslar Tebliği'nin 18'inci maddesi çerçevesinde özel durum açıklamasının yapıp yapılmamasına karar verirler.

İlke olarak Altinyıldız Mensucat ve Konfeksiyon Fabrikaları A.Ş. kaynaklı olmayan, sermaye piyasası aracının değerini ve yatırımcıların yatırım kararını etkileyecek öneme sahip olmayan dedikodu, söylenti ve asılsız olduğu belirgin olan haberlerde herhangi bir yorumda bulunulmaz. Ancak Sermaye Piyasası Mevzuatı hükümleri dahilinde SPK ve/veya İMKB'den doğrulama talebi geldiğinde soruların cevapları derhal açıklanır ve Altinyıldız Mensucat ve Konfeksiyon Fabrikaları A.Ş. üst yönetimi yatırımcılarının çıkarlarının korunması için gerekli görülürse, piyasada çıkan söylenti ve dedikodular hakkında da açıklama yapılır.

11. Sessiz Dönem

Altinyıldız Mensucat ve Konfeksiyon Fabrikaları A.Ş., asimetrik bilgi dağılımını ve faaliyet sonuçları ile ilgili yetkisiz açıklamaları önlemek amacıyla, resmi açıklama yapılarına kadar finansal sonuçlar ve ilgili diğer konuları yatırımcı ve analistlerle paylaşmaktan kaçınır. Bu döneme "sessiz dönem" adı verilir.

Altinyıldız Mensucat ve Konfeksiyon Fabrikaları A.Ş. sessiz dönem boyunca;

- Sermaye piyasası katılımcıları ile bire bir veya gruplar halinde yapılacak toplantılarda, kamuya açıklanmış bilgiler hariç, Altinyıldız Mensucat ve Konfeksiyon Fabrikaları A.Ş.'nin finansal durumu konuşulmaz,
- Gerekli görmedikçe ve Sermaye Piyasası Mevzuatı hükümleri saklı kalmak kaydıyla, faaliyetleri ve finansal durumu hakkında görüş bildirilmez,
- Finansal sonuçlarla ilgili kamuya açıklanmış bilgiler hariç, birebir ve küçük gruplar tarafından yöneltilen sorular cevaplanmaz; bu tip gruplara açıklama yapılmaz.

12. İleriye Dönük Beyanatlara İlgili Açıklamalar

Bilgilendirme politikalarıyla ilgili olarak Altinyıldız Mensucat ve Konfeksiyon Fabrikaları A.Ş. üst düzey yöneticileri zaman zaman ileriye dönük beyanatlarda bulunabilir. Bu beyanatlara belli varsayımlara göre hazırlanır. Riskler, belirsizlikler ve diğer faktörlerden dolayı gerçekleşen sonuçlar ile ileriye dönük olarak verilmiş olan beyanatlarda farklar oluşabilir. Yatırımcı topluluğunun bu hususun bilincinde olması gerekmektedir.

13. Altinyıldız Mensucat ve Konfeksiyon Fabrikaları A.Ş. Web Sitesi (www.altinyildiz.com.tr)

Kamunun aydınlatılmasında, SPK Kurumsal Yönetim İlkelerinin tavsiye ettiği şekilde www.altinyildiz.com.tr internet adresindeki Altinyıldız Mensucat ve Konfeksiyon Fabrikaları A.Ş. Web Sitesi aktif olarak kullanılır. Altinyıldız Mensucat ve Konfeksiyon Fabrikaları A.Ş.'nin Web Sitesinde yer alan açıklamalar, Sermaye Piyasası Mevzuatı hükümleri uyarınca yapılması gereken bildirim ve özel durum açıklamalarının yerine geçmez. Altinyıldız Mensucat ve Konfeksiyon Fabrikaları A.Ş. tarafından kamuya yapılan tüm açıklamalara Web Sitesi üzerinden erişim imkânı sağlanır. Web Sitesi buna uygun olarak yapılandırılır ve bölümlendirilir. Web Sitesinin güvenliği

ALTINYILDIZ MENSUCAT VE KONFEKSİYON FABRİKALARI A.Ş. Bilgilendirme Politikası

ile ilgili her türlü önlem alınır. Web Sitesi Türkçe olarak SPK Kurumsal Yönetim İlkelerinin öngördüğü içerikte ve şekilde düzenlenir. Yabancı Yatırımcılar düşünüldükçe bir kısım dökümanlar İngilizce olarak düzenlenmiştir.

Web-sitesinde izlenebilecek önemli başlıklar aşağıda özetlenmiştir.

- Bilgilendirme Politikası
- Faaliyet Raporları
- Gazete İlanları
- Gündemler
- Haziran Cetveli (Katılanlar Cetveli)
- İzahname ve Halka Arz Sirküleri
- Kısmi Bölünme
- Kurumsal Yönetim Uyum Raporu
- Mali Tablolar
- Önemli Bilgiler
- Özel Durum Açıklamaları
- Pay Sahipleri Birimi
- Sermaye Tabloları
- Şirket Ana Sözleşmesi
- Toplantı Tutanakları
- Vekaleten Oy Kullanma Formu
- Yönetim ve Denetim Kurulu

İş bu bilgilendirme politikası belgesi Kurumsal Yönetim İlkeleri'nin bölüm II Kamuyu Aydınlatma ve Şeffaflık başlığında (1.2.1) numara altında deęinildięi üzere Yönetim Kurulu Kararı ile Genel Kurul'da pay sahiplerinin bilgisine sunulur ve kamuya açıklanır.

MERKEZ: YENİBOSNA MERKEZ MAH.
29 EKİM CADDESİ NO:22 BAĞÇELİEVLER
İSTANBUL T: 212 496 50 00

FABRİKA: ORGANİZE SANAYİ BÖLGESİ 2. KISIM
YIDIRIM BEYAZIT MAH. BARBAROS CADDESİ
NO:71 ÇERKEZKÖY/TEKİRDAĞ T: 282 726 70 70
www.altinyildiz.com.tr