



**YAPI KREDİ SİGORTA A.Ş.  
KONSOLİDE  
FAALİYET RAPORU  
HAZİRAN 2011**

## İçindekiler


<b>Yönetim Kurulu</b> .....	3
<b>Denetçiler</b> .....	5
<b>Üst Yönetim</b> .....	6
<b>İç Denetim</b> .....	8
<b>Tarihçe</b> .....	9
<b>Konsolide Finansal Göstergeler</b> .....	10
<b>Kurumsal Yönetim İlkeleri Uyum Raporu</b> .....	16
<b>Mali Tablolar</b> .....	26
<b>Hissedarlara Bilgi</b> .....	124
<b>Genel Müdürlük ve Bölge Yöneticileri</b> .....	127
<b>Adresler</b> .....	129

**30 HAZİRAN 2011 TARİHİ İTİBARIYLA DÜZENLENEN  
KONSOLİDE ARA DÖNEM FAALİYET RAPORUNA İLİŞKİN BEYANIMIZ**

İlişikte sunulan 30 Haziran 2011 tarihi itibarıyla düzenlediğimiz konsolide ara dönem Faaliyet Raporu'nun sigortacılık mevzuatı gereği yürürlükte bulunan muhasebe ilke ve standartlarına göre hazırlandığını ve ilgili mevzuat ile Şirketimiz kayıtlarına uygun olduğunu beyan ederiz.

Yapı Kredi Sigorta A.Ş. Genel Müdürlüğü

İstanbul, 19 Ağustos 2011

  
Doç. Dr. S. Giray VELİOĞLU  
Genel Müdür

  
Mehmet YETGİN  
Grup Başkanı

  
İlkey ÖZEL  
Genel Müdür Yrd.

  
M. Teoman ÇELEN  
Müdür

## **Yönetim Kurulu**

### **Tayfun BAYAZIT / Yönetim Kurulu Başkanı**

Makine Mühendisliği lisans eğitimi sonrası Columbia Üniversitesi'nden Finans ve Uluslararası İlişkiler alanlarında Yüksek Lisans derecesi alan Bayazıt, bankacılık kariyerine Citibank'ta başladı. Daha sonra 13 yıl Çukurova Grubu bünyesinde Yapı Kredi (Genel Müdür Başyardımcısı ve İcra Kurulu Üyesi), Interbank (Genel Müdür) ve Banque de Commerce et de Placement S.A. İsviçre'de (President & CEO) üst düzey yöneticilik görevlerinde bulundu. 1999 yılında Doğan Holding Yönetim Kurulu Başkan Vekilliği ve Dışbank Murahhas Azalığına getirildi. Nisan 2001'de Doğan Holding'deki görevini bırakarak aynı grup içinde Dışbank İcra Başkanlığına (CEO) üslendi. 2003 yılı Genel Kurulu'nda İcra Başkanlığına ilaveten Bankanın Yönetim Kurulu Başkanlığına da seçilen Bayazıt, Temmuz 2005'te Fortis'in Dışbank'ın çoğunluk hisselerini satın alması sonrası Fortis Bank A.Ş. İcra Başkanlığı (CEO) ve Fortis Yönetim Komitesi üyeliğine getirildi. Mayıs 2006'da yapılan Genel Kuruldan itibaren Fortis Bank A.Ş.'nin Yönetim Kurulu Başkanlığı görevini üstlendi. Bu görevinden 18 Nisan 2007 tarihli Genel Kurul sonrası ayrılan Bayazıt, 19 Nisan 2007 tarihinde Yapı ve Kredi Bankası A.Ş.'de Murahhas Üye olarak göreve başladı ve 1 Mayıs 2007 tarihinde ise resmi olarak Yapı ve Kredi Bankası A.Ş. Genel Müdürü olarak atandı. Aynı dönemde Yapı Kredi bünyesinde yer alan Yapı Kredi Portföy Yönetimi A.Ş., Yapı Kredi Yatırım Menkul Değerler A.Ş., Yapı Kredi Finansal Kiralama A.O., Yapı Kredi Faktoring A.Ş., Yapı Kredi Sigorta A.Ş., Yapı Kredi Emeklilik A.Ş., YKB Niderland N.V., Yapı Kredi Azerbaycan ve Yapı Kredi Moscow şirketlerinde Yönetim Kurulu Başkanlığı görevini de üstlenen Bayazıt, Yapı ve Kredi Bankası bünyesinde Nisan 2007-2009 döneminde Murahhas Üye ve Genel Müdür olarak görev almış ve 6 Nisan 2009 tarihi itibarıyla Genel Müdürlük görevinden ayrılarak Yönetim Kurulu Başkanlığı görevini üstlenmiştir. Yapı Kredi Sigorta A.Ş.'de Yönetim Kurulu Başkanlığı görevini 19 Nisan 2007'den bu yana sürdürmekte olup, bu görevinden 01/08/2011 tarihi itibarıyla ayrılmıştır.

### **Carlo VIVALDI / Yönetim Kurulu Başkan Vekili**

Yüksek eğitimini Venedik'te Università Ca'Foscari'de ticaret ve işletme üzerine tamamladıktan sonra kariyerine 1991 yılında Cassamarca bünyesinde başlayan Vivaldi, 1998 yılında Cassamarca'nın UniCredit Group bünyesine katılmasının ardından kariyerine Grubun Planlama ve Kontrol Departmanı'nda analist olarak devam etti. Kısa bir dönem İnternet Takımı Üyesi olarak görev aldıktan sonra 2000-2002 yılları arasında Yeni Avrupa Planlama ve Kontrol Sorumlusu pozisyonuna getirildi. 2002 yılının sonunda Türkiye'ye gelerek Koç Finansal Hizmetler bünyesinde Mali İşlerden sorumlu Genel Müdür Yardımcısı olarak görevini yürütmeye başlayan Vivaldi, ardından Yapı Kredi'de CFO olarak Genel Müdür Yardımcılığı görevine devam etti. Yapı Kredi bünyesinde bazı Grup şirketlerinin Yönetim Kurulu'nda da görev yapan Carlo Vivaldi, Ekim 2007'de UniCredit Bank Austria AG bünyesinde Mali İşlerden sorumlu Yönetim Başkanı ve Yönetim Kurulu Üyesi olarak görevlendirildi. Carlo Vivaldi Mayıs 2009 tarihinden bu yana Yapı ve Kredi Bankası A.Ş.'de Yönetim Kurulu Üyesi olarak görevini sürdürmektedir. Yapı ve Kredi Bankası A.Ş.'de Ocak 2011 itibarıyla, Vivaldi Murahhas Üye ve Genel Müdür Vekili olarak atanmıştır. Ekim 2006 - Ekim 2007 tarihleri arasında Yapı Kredi Sigorta A.Ş.'de Yönetim Kurulu Üyeliği yapmıştır.

### **Marco CRAVARIO / Üye**

Torino Üniversitesi Ekonomi Bölümü'nden 1991 yılında mezun olan Cravario, London School of Economics ve INSEAD'ın (Avrupa İş İdaresi Enstitüsü) üst düzey finans eğitim programlarına katılmıştır. İş hayatına İtalya'da Ernst&Young'ın Torino ofisinde denetçi olarak başlayan Cravario, daha sonra aynı şirketin Prag ofisine tayin olmuştur. 1996'da Milano'daki Ernst&Young Kurumsal Finansman'a Direktör olarak atanmıştır. Cravario 2001'de UniCredit Grubu'na katılmış ve Yeni Avrupa Birimi, Birleşme ve Satın Almalar Bölümü Başkanlığı'nı üstlenmiştir. Grubun planlama ve kontrol, organizasyon, iş geliştirme gibi birimlerinde yöneticilik yapan Cravario, bireysel bankacılık alanında ticari deneyim de kazanmıştır. 2006 yılında Romanya'daki UniCredit Tiriac Bank'a Finans Başkanı (CFO) olarak atanan Cravario, 7 Ocak 2008'den bu yana Yapı Kredi'de Finansal Planlama ve Mali İşler Yönetimi'nden sorumlu Genel Müdür Yardımcılığı görevini sürdürmektedir. Cravario, 2009 Şubat ayında Genel Müdür Yardımcılığı görevine ilaveten İcra Kurulu Üyeliğine atanmıştır. 15 Ekim 2007 tarihinden bu yana da Yapı Kredi Sigorta A.Ş. Yönetim Kurulu Üyesi olarak görevini sürdürmektedir.

### **Ahmet Fadıl ASHABOĞLU / Üye**

Tufts Üniversitesi Makine Mühendisliği bölümünden mezun olduktan sonra, Massachusetts Teknoloji Enstitüsü'nün (MIT) Makine Yüksek Mühendisliği bölümünden yüksek lisans derecesi alan ve aynı kurumda bir yılı aşkın süreyle araştırma asistanlığı yapan Ashaboğlu, 1996–1999 yılları arasında UBS AG'de Risk Yöneticisi ve Direktör, 1999–2003 arasında McKinsey&Company'de danışman olarak çalışmıştır. 2003 yılında Koç Holding'e katılan Ashaboğlu Finansman Grubu Koordinatörü görevini üstlenmiştir. Ocak 2006'dan bu yana Koç Holding'in Finans Başkanı (CFO) olarak çalışmalarını sürdüren Ashaboğlu, Yapı ve Kredi Bankası'nda 28 Eylül 2005, Yapı Kredi Sigorta A.Ş.'de 28 Mart 2008 tarihlerinden itibaren Yönetim Kurulu Üyeliklerini sürdürmektedir.

### **Hüseyin Faik AÇIKALIN / Üye**

Faik Açıkalın, 1987 yılında ODTÜ İktisadi ve İdari Bilimler Fakültesi İşletme Bölümü'nden mezun olmuştur. İş yaşamı ve bankacılık kariyerine, Interbank'ta Management Trainee (Uzman Yardımcısı) olarak başlayan Açıkalın, 1992 ve 1998 yılları arasında Marmarabank, Kentbank, Finansbank ve Demirbank'ta çeşitli görevler üstlenmiştir. 1998 Mayıs'ında Dışbank'ta Merkez Şube'den sorumlu Genel Müdür Yardımcısı olarak göreve başlayan Açıkalın, Aralık 1998'de Genel Sekreterlik görevini de üstlenmiştir. 1999 yılında bankanın Genel Müdür Vekili ve Yönetim Kurulu Üyesi olmuştur. 2000 yılının Aralık ayında Dışbank Genel Müdürü olan Açıkalın, 2005 yılında bankanın uluslararası finans grubu Fortis tarafından satın alınmasının ardından, Genel Müdürlük görevinin yanı sıra, İcra Kurulu Başkan Yardımcılığı'nı da üstlenmiştir. Fortis'in uluslararası yönetiminde de görev yapan Açıkalın, 2007 yılında Doğan Gazetecilik CEO'su olmuştur. 27 Nisan 2009 tarihinde Yapı ve Kredi Bankası Yönetim Kurulu Murahhas Üyesi olarak atanmış ve 1 Mayıs 2009 tarihi itibarıyla Genel Müdür olarak görevlendirilmiştir.

### **Doç. Dr. S. Giray VELİOĞLU / Üye / Genel Müdür**

Robert Kolej Yüksek Okulu'ndan İnşaat Mühendisliği diplomasını 1971 yılında aldı. 1973 yılında Boğaziçi Üniversitesi İnşaat Mühendisliği'nde lisansüstü ve 1976'da University of Illinois, Champaign-Urbana'da Çevre Mühendisliği'nde doktora çalışmalarını tamamladı. 1976 yılında ODTÜ Çevre Mühendisliği Bölümü'nde öğretim görevlisi olarak başladığı akademik kariyerine, 1977-1982 yılları arasında Boğaziçi Üniversitesi İnşaat Mühendisliği Bölümü'nde devam etti. 1982-1986 yılları arasında Ürdün'deki Yarmouk University'de, 1986-1987 yılları arasında yine Ürdün'deki Jordan University of Science and Technology'de, ardından 1987-1989 yılları arasında Suudi Arabistan'daki King Fahd University of Petroleum and Minerals'in İnşaat Mühendisliği Bölümü'nde öğretim üyesi görevini sürdürdü. 13 yıllık akademik kariyerinin ardından, 1989 yılında Risk Mühendisliği Müdürü göreviyle Yapı Kredi Sigorta\* bünyesine katıldı. 1 Mart 1997 tarihinde Yapı Kredi Emeklilik\*\* Genel Müdürlüğü'ne atandı. 1 Mayıs 2009 tarihi itibarıyla de Yapı Kredi Sigorta Genel Müdürlüğü ve Yapı Kredi Emeklilik Murahhas Azası görevlerini sürdürmektedir.

(\* ) 1943 yılında Halk Sigorta adı ile kurulan şirketin unvanı 2000 yılında Yapı Kredi Sigorta A.Ş. olarak değişti.

(\*\* ) 1991 yılında Halk Yaşam Sigorta adıyla kurulan şirketin unvanı Ekim 2000'de Yapı Kredi Yaşam, Aralık 2002'de Yapı Kredi Emeklilik olarak değişti.

## **Denetçiler**

### **Adil G. ÖZTOPRAK**

1966 yılında Ankara Üniversitesi Siyasal Bilgiler Fakültesi Maliye ve Ekonomi Bölümü'nden mezun olan Öztoprak, 1966-1975 döneminde Maliye Bakanlığı Teftiş Kurulu'nda görev almıştır. 1975 yılında Bütçe ve Mali Kontrol Genel Müdür Yardımcılığına yükselen Öztoprak, 1976 yılından itibaren birçok şirkette Mali İşler Koordinatörü ve Genel Müdür olarak görevler üstlenmiştir. Öztoprak, 1993- 2000 döneminde Başaran Nas Yeminli Mali Müşavirlik. A.Ş. (PriceWaterhouseCoopers) şirketinde Partner (ortak) olarak hizmet vermiştir. Öztoprak 2000 yılından itibaren Serbest Yeminli Mali Müşavir olarak meslek hayatına devam etmektedir. 13 Eylül 2006'dan itibaren de Yapı Kredi Sigorta A.Ş.'de Denetçi olarak görevini sürdürmektedir.

### **Abdullah GEÇER**

1996 yılında Orta Doğu Teknik Üniversitesi İktisat Bölümü'nden mezun olan Geçer, 2002 yılında Nottingham Üniversitesi'nde yüksek lisans yapmıştır. 1996-2000 döneminde Hazine Müsteşarlığı'nda Bankalar Yeminli Murakıp Yardımcısı olarak görev yapmış, 2000-2007 döneminde ise Hazine Müsteşarlığı Bakanlar Yeminli Murakıp'ı olarak görevini sürdürmüştür. 2007 yılında Bankacılık Düzenleme ve Denetleme Kurulu'nda Bankalar Yeminli Baş Murakıp olarak görev yapan Geçer, aynı dönemden itibaren Koç Holding A.Ş.'de Denetim Grubu Kordinatörü görevini yürütmektedir. 19 Mart 2008'den itibaren de Yapı Kredi Sigorta A.Ş.'de Denetçi olarak görevini sürdürmektedir.

## Üst Yönetim

### **Doç. Dr. S. Giray VELİOĞLU** **Genel Müdür**

Robert Kolej Yüksek Okulu'ndan İnşaat Mühendisliği diplomasını 1971 yılında aldı. 1973 yılında Boğaziçi Üniversitesi İnşaat Mühendisliği'nde lisansüstü ve 1976'da University of Illinois, Champaign-Urbana'da Çevre Mühendisliği'nde doktora çalışmalarını tamamladı. 1976 yılında ODTÜ Çevre Mühendisliği Bölümü'nde öğretim görevlisi olarak başladığı akademik kariyerine, 1977-1982 yılları arasında Boğaziçi Üniversitesi İnşaat Mühendisliği Bölümü'nde devam etti. 1982-1986 yılları arasında Ürdün'deki Yarmouk University'de, 1986-1987 yılları arasında yine Ürdün'deki Jordan University of Science and Technology'de, ardından 1987-1989 yılları arasında Suudi Arabistan'daki King Fahd University of Petroleum and Minerals'in İnşaat Mühendisliği Bölümü'nde öğretim üyesi görevini sürdürdü. 13 yıllık akademik kariyerinin ardından, 1989 yılında Risk Mühendisliği Müdürü göreviyle Yapı Kredi Sigorta\* bünyesine katıldı. 1 Mart 1997 tarihinde Yapı Kredi Emeklilik\*\* Genel Müdürlüğü'ne atandı. 1 Mayıs 2009 tarihi itibarıyla de Yapı Kredi Sigorta Genel Müdürlüğü ve Yapı Kredi Emeklilik Murahhas Azası görevlerini sürdürmektedir.

(\* ) 1943 yılında Halk Sigorta adı ile kurulan şirketin unvanı 2000 yılında Yapı Kredi Sigorta A.Ş. olarak değişti.

(\*\*) 1991 yılında Halk Yaşam Sigorta adıyla kurulan şirketin unvanı Ekim 2000'de Yapı Kredi Yaşam, Aralık 2002'de Yapı Kredi Emeklilik olarak değişti.

### **Banu DARCAN** **Genel Müdür Yardımcısı**

Sağlık Kurumsal Satış, Sağlık Ürün Yönetimi ve Aktüerya, Sağlık Risk Kabul, Sağlık Anlaşmalı Kurumlar, Sağlık Gider Yönetimi

Banu Darcan, 1989 yılında İstanbul Teknik Üniversitesi İşletme Fakültesi Endüstri Mühendisliği bölümünden mezun olmuştur. Meslek hayatına 1990 yılında Halk Yaşam A.Ş.'de Uzman Yardımcısı olarak başlayan Darcan, 2001 yılında Yapı Kredi Sigorta ailesine Grup Başkanı unvanı ile katılmıştır. Darcan, Haziran 2004 tarihinden itibaren Sağlık Sigortaları Genel Müdür Yardımcısı olarak görevini sürdürmektedir.

### **Coşkun GÖLPINAR** **Genel Müdür Yardımcısı**

Banka Satış Yönetimi, Sağlık Satış Yönetimi, Pazarlama ve Bankasürans, İş Geliştirme

Coşkun Gölpınar, Yıldız Teknik Üniversitesi Mimarlık Fakültesi Mimarlık Bölümü mezunudur. Meslek hayatına 1984'de Koçtaş Tic. A.Ş.'de mimar olarak başlamış, ardından 1986 yılında başladığı Akbank'ta mesleğini sürdürmüştür. 1987 yılında Yapı Kredi Sigorta Risk Mühendisliği Departmanı'nda çalışmaya başlamış ve Yapı Kredi Sigorta'da Teknik Bölümlerde Grup Başkanı ve Genel Müdür Yardımcısı unvanlarında hizmet vermiş olup, 1996 yılından beri Satış Genel Müdür Yardımcılığı görevini sürdürmektedir.

### **İlkay ÖZEL** **Genel Müdür Yardımcısı**

Acente Finansmanı, Fon Yönetimi, Finansal Raporlama ve Muhasebe, Planlama ve Kontrol, İnsan Kaynakları ve Organizasyon

İlkay Özel, Marmara Üniversitesi İktisadi ve İdari Bilimler Fakültesi İngilizce İktisat Bölümü'nden 1994 yılında mezun olmuştur. 1994-1997 yılları arasında Deloitte and Touche'da Kıdemli Denetçi, 1997-2001 yılları arasında sırasıyla Finansbank ve Finansbank Hollanda'da Finansal Kontrol Müdürü, 2001-2006 yılları arasında Yapı Kredi Bankası'nda Planlama ve Kontrol Grup Başkanı ve 2006-2009 yılları arasında ise yine Yapı Kredi Bankası'nda İnsan Kaynakları Uygulamaları ve Planlama Grup Başkanı olarak görev yapmıştır. 01.04.2009 tarihinden itibaren Yapı Kredi Sigorta bünyesinde Mali Grup ve İnsan Kaynakları ve Organizasyon Genel Müdür Yardımcılığı görevini sürdürmektedir.

## **Yıldırım TÜRE**

### **Genel Müdür Yardımcısı**

Merkez Bölge, Kadıköy Bölge, Bakırköy Bölge, Bursa Bölge, Ege bölge, İç Anadolu Bölge, Güney Bölge, Akdeniz Bölge, Acente Satış, Acente Operasyon, Broker ve Büyük Müşteriler

Çukurova Üniversitesi İngilizce İşletme Bölümü'nden 1989 yılında mezun olmuştur. Meslek hayatına 1991 yılında Yapı Kredi Sigorta Güney Bölge Müdürlüğü'nde başlamış ve sonrasında Denetim, Finansman, Bursa ve Ege Bölge Müdürlükleri'nde yönetici olarak görevini sürdürmüştür. 1 Haziran 2001 tarihinden bugüne kadar Yapı Kredi Sigorta'da Bölgelerden Sorumlu Grup Başkanı olarak çalışan Türe, 9 Temmuz 2009 tarihi itibarıyla Acenteler ve Bölgeler Genel Müdür Yardımcılığı görevine terfi atanmıştır.

## **Selim FENERCİOĞLU**

### **Genel Müdür Yardımcısı (Vekaleten)**

Kaza Sigortaları, Yangın, Risk Mühendisliği ve Tarım Sigortaları, Nakliyat Sigortaları, Özel Riskler ve Sorumluluk Sigortaları, Mühendislik, Reasürans

İstanbul Erkek Lisesi mezunu olan Emin Selim Fenercioğlu Boğaziçi Üniversitesi İşletme Bölümü'nü 1986 yılında bitirmiştir. Meslek hayatına 1986 yılında Nasaş Alüminyum'da İç Denetim Uzmanı olarak başlamıştır. 17 Temmuz 1989 tarihinde Yapı Kredi Sigorta Yangın Sigortaları Bölümü'nde çalışmaya başlamış ve 1 Şubat 1994 tarihi itibarıyla Reasürans Bölümü'ne geçmiştir. 1 Eylül 2005 tarihinden bugüne Reasürans Bölümü'nde Danışman olarak görevini sürdüren Fenercioğlu, 9 Temmuz 2009 tarihi itibarıyla Yapı Kredi Sigorta Elementer Sigortalar Genel Müdür Yardımcısı Vekili görevine atanmıştır.

## **Melike DEMİREL**

### **Genel Müdür Yardımcısı**

Oto Dışı Hasar, Oto Hasar, Rücu İşlemleri, Strateji ve Sistem Araştırma Geliştirme, Satış Destek, Sağlık Dışı Aktüerya, Müşteri İletişim Merkezi

Boğaziçi Üniversitesi Endüstri Mühendisliği Bölümü'nden 1990 yılında mezun olmuştur. Meslek hayatına 1990 yılında Yapı Kredi Sigorta'da Büyük Müşteriler ve Pazarlama Müdürlüğü'nde başlamış, 1 Haziran 1992 tarihi itibarıyla Oto Dışı Hasar Bölümü'ne geçmiştir. 1 Ocak 1998 tarihinde Oto Dışı Hasar Bölümü Müdürü olarak atanan Demirel, 9 Temmuz 2009 tarihi itibarıyla Yapı Kredi Sigorta Elementer Hasar ve Strateji Geliştirme Genel Müdür Yardımcısı Vekili görevine atanmıştır.

## **Volkan TERZİOĞLU**

### **Genel Müdür Yardımcısı (Vekaleten)**

Yazılım Geliştirme, Elementer Yazılım, Sistem ve Ağ, Yardım Masası, Sağlık İş Analizi, Elementer İş Analizi

Yıldız Teknik Üniversitesi Bilgisayar Bilimleri Mühendisliği Bölümü'nden 1988 yılında mezun olmuştur. Meslek hayatına 1991 yılında AGF Garanti Sigorta'da Uzman Programcı olarak başlamıştır. 1 Nisan 1992 tarihi itibarıyla Yapı Kredi Emeklilik Bilgi Teknolojileri Müdürlüğü'nde çalışmaya başlayan Terzioğlu, 1 Aralık 2004 tarihinden bu yana Yapı Kredi Emeklilik'te Bilgi Teknolojilerinden Sorumlu Grup Başkanı olarak görevini sürdürmekteydi. 9 Temmuz 2009 tarihi itibarıyla Yapı Kredi Sigorta Bilgi Teknolojileri Genel Müdür Yardımcısı Vekili görevine atanmıştır.

## **İç Denetim**

### **Gamze Tan YEDİKARDEŞ / İç Denetim Yöneticisi**

Yedikardeş, 1998 yılında İstanbul Üniversitesi İngilizce İşletme Bölümünden mezun olmuştur. Çalışma hayatına başladığı Ernst and Young şirketinde 1998-2002 yılları arasında kıdemli denetçi olarak görev yapmıştır. 2002-2004 yılları arasında HSBC Bank Yurtdışı Raporlama bölümünde, 2004-2010 yılları arasında ise BBA Beymen Boğaziçi Alboy Mağazacılık A.Ş.'de Finansal Kontrol, Mali Projeler ve Denetim ile Finansal Planlama - Raporlama departmanlarında yönetici olarak görev yapmıştır. 1 Ocak 2011 tarihinden itibaren Yapı Kredi Sigorta'da İç Denetim Yöneticisi olarak çalışmaktadır.

### **Aslı KIYMAZ / İç Kontrol ve Risk Yönetimi Yöneticisi**

Kıymaz, 2000 yılında İstanbul Üniversitesi İşletme Bölümü'nden mezun olmuştur. 2001-2002 yılları arasında Londrada Webster Üniversitesi Bankacılık/Finans bölümünde Yüksek Lisans yapmıştır. Çalışma hayatına 2002'de Ak Emeklilikte MT olarak başlayan Kıymaz, 2003-2006 yılları arasında Akbank Teftiş Kurulunda, 2006-2010 yılları arasında Ray Sigortada İç Kontrol ve Risk Müdürü, 2010-2011 yılları arasında ise Türk Nippon Sigortada İç Denetim müdürü olarak çalışmıştır. Kıymaz, Mart 2011 itibariyle İç Kontrol Bölümü'ne geçmiş, aynı zamanda Şirket'in MASAK (Mali Suçları Araştırma Kurulu Başkanlığı) Uyum Görevlisi olmuştur. İç Kontrol faaliyetleri yanı sıra Risk Yönetimi faaliyetlerini de sürdürmektedir.

## Tarihçe

1943 yılında Halk Sigorta adı ile kurulan Şirketimiz'in %75'i 1972 yılında Doğu Grubu'na ait olan Yapı Kredi Bankası tarafından satın alınmıştır. 1980 yılında Çukurova Grubu'nun Yapı Kredi Bankası'nı satın alması ile Çukurova Grubu bünyesine katılmıştır. Şirketimiz'in hisse senetleri 19 Ekim 1994 tarihinden itibaren İstanbul Menkul Kıymetler Borsası'nda işlem görmekte olup, sermayesinin %33,69'u halka açılmış durumdadır.

Halk Sigorta bünyesinde birer departmanda yürütülen sağlık ve hayat sigortası branşlarındaki faaliyetler, sigortacılık mevzuatındaki değişiklikler doğrultusunda, 1990 yılında %100 Halk Sigorta iştiraki olarak kurulan Halk Yaşam Sigorta A.Ş. bünyesinde sürdürülmeye başlanmıştır.

2000 yılında Şirketimiz'in ismi Yapı Kredi Sigorta A.Ş. olarak değişirken, iştiraki Halk Yaşam Sigorta A.Ş.'nin ismi de Yapı Kredi Yaşam A.Ş. olmuştur.

2000 yılının son aylarında TBMM alt komisyonlarında görüşülmeye başlanan Bireysel Emeklilik Yasa Tasarısı, bireysel emeklilik fonu oluşturacak sigorta şirketlerinin sadece hayat sigortası branşında faaliyet göstermesi şartını içermektedir. Bu hüküm doğrultusunda, Yapı Kredi Yaşam Sigorta'nın Bireysel Emeklilik branşında faaliyet gösterebilmesine yönelik olarak, grubumuz adına sağlık branşı üretimi 1 Ocak 2001 tarihinden itibaren Yapı Kredi Sigorta tarafından gerçekleştirilmeye başlanmıştır. Yapı Kredi Sigorta bünyesindeki hayat portföyü ise aynı tarih itibarı ile Yapı Kredi Yaşam Sigorta'ya devredilmiş ve ismi 2002 yılında Yapı Kredi Emeklilik olarak değişmiştir.

Yapı Kredi Bankası ve iştiraklerinin 28 Eylül 2005 tarihi itibarıyla Koç Finansal Hizmetler'e devredilmesiyle, Yapı Kredi Sigorta faaliyetlerini, Koç Finansal Hizmetler bünyesinde sürdürmektedir.

Yapı Kredi Sigorta halen kaza, hastalık/sağlık, kara araçları, raylı araçlar, hava araçları, su araçları, nakliyat, yangın ve doğal afetler, genel zararlar, kara araçları sorumluluk, hava araçları sorumluluk, su araçları sorumluluk, genel sorumluluk, kredi, emniyeti suistimal, finansal kayıplar ve hukuksal koruma branşlarında faaliyet göstermektedir.

Kurulduğu yıllarda sektör içerisinde küçük ama sağlam bir yapıya sahip olan Yapı Kredi Sigorta, ilerleyen yıllarda pazar payını arttırmıştır. 57 şirketin faaliyet gösterdiği günümüz hayat dışı sigorta sektöründe sahip olduğu pazar payı %6 mertebesinde olup, sağlık sigortası branşında %20'lik pazar payı ile sektör lideridir.

Lider sigorta şirketleri arasındaki konumunu sürekli koruyan Yapı Kredi Sigorta, öngörülerini, gereken aksiyonları cesurca uygulaması ve yenilikçi yaklaşımı ile Türk Sigorta Sektörü'nde lokomotif rolü ile anılmaktadır.

Yapı Kredi Sigorta; İstanbul'da Genel Müdürlük, İstanbul Bölge Müdürlüğü, Kadıköy ve Bakırköy Bölge Müdürlükleri ve Akdeniz, Ege, Güney, İç Anadolu, Bursa Bölge Müdürlükleri ile faaliyet göstermektedir. Ayrıca, tüm Türkiye'ye yayılmış olan profesyonel acenteleri ve tüm YKB Şubeleri ile müşterilerine her türlü sigortacılık hizmetini ulaştırmaktadır.

## Konsolide Finansal Göstergeler

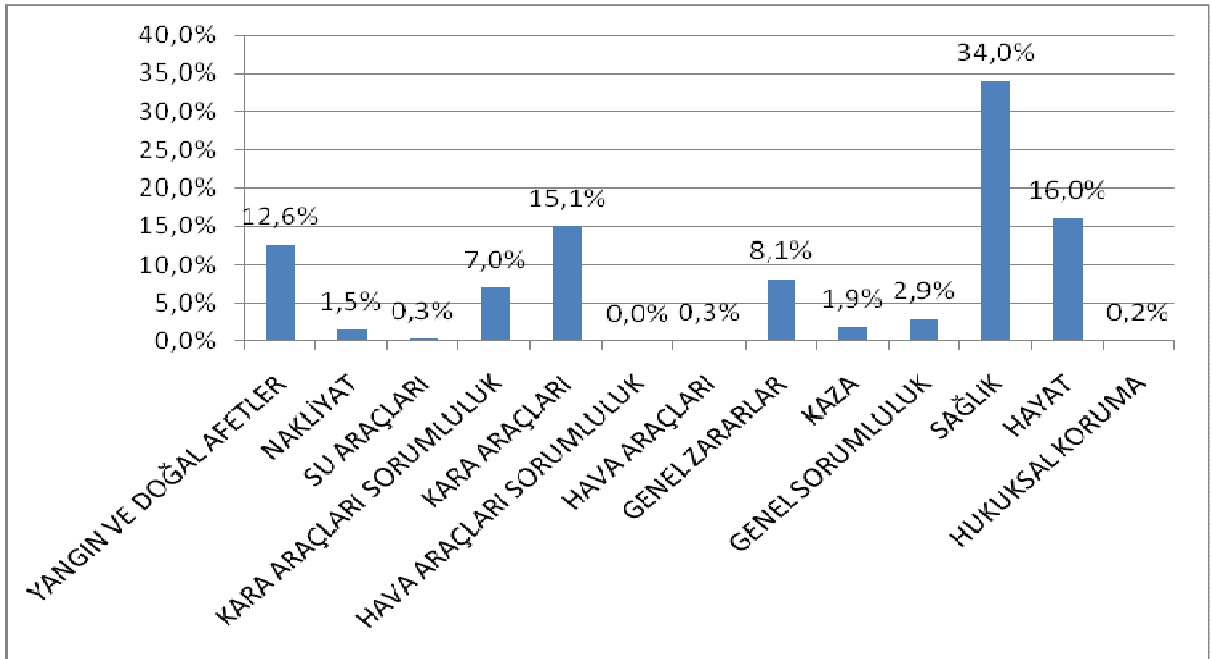
<b>Finansal Göstergeler</b>	<b>Haziran</b>	<b>Haziran</b>	<b>Haziran</b>
<b>(Bin TL)</b>	<b>2009</b>	<b>2010</b>	<b>2011</b>
Toplam Prim Üretimi(Hayat Dışı)	278.399.658	375.556.156	440.420.865
Toplam Prim Üretimi(Hayat)	49.078.741	51.882.413	84.142.786
Toplam Teknik Kar(Hayat Dışı)	2.358.729	7.103.586	12.391.501
Toplam Teknik Kar(Hayat)	4.796.367	2.754.377	6.832.047
Toplam Teknik Kar(Emeklilik)	628.556	3.449.473	8.323.663
Toplam Aktifler	2.422.773.787	3.018.552.341	3.689.068.358
Nominal Sermaye	80.000.000	80.000.000	80.000.000
Özkaynaklar	288.170.294	288.942.226	316.622.822
Vergi Öncesi Kar	20.249.223	17.436.909	38.183.000
Net Kar	13.620.806	15.635.157	31.361.489

<b>ÖZET FİNANSAL BİLGİLER</b>	<b>Haziran 2011</b>	<b>Haziran 2010</b>
Özkaynaklar	316.622.822	288.942.226
Nakit Değerler ve Finansal Varlıklar	1.175.815.370	1.068.951.089
Aktif Toplamı	3.689.068.358	3.018.552.341
Kısa Vadeli Yükümlülükler Toplamı	2.807.208.749	2.191.891.123
Uzun Vadeli Yükümlülükler Toplamı	565.236.787	537.718.992
Yazılan Prim Net(Hayat Dışı)	339.369.202	300.668.137
Yazılan Prim Net(Hayat)	71.573.891	48.801.243
Kazanılmış Prim Net(Hayat Dışı)	318.241.454	252.962.005
Kazanılmış Prim Net(Hayat)	68.549.046	45.929.433
Gerçekleşen Hasarlar Net(Hayat Dışı)	-249.771.919	-210.729.317
Gerçekleşen Hasarlar Net(Hayat)	-57.035.621	-64.213.673
Teknik Olmayan Bölümden Aktarılan Yatırım Gelirleri	23.541.378	21.119.089
Devam Eden Riskler Karşılığı	-1.822.757	-2.205.518
Diğer Teknik Karşılıklarda Değişim Net(Hayat Dışı)	-1.435.320	-1.274.856
Diğer Teknik Karşılıklarda Değişim Net(Hayat)	-2.441.471	-2.736.922
Diğer Teknik Gelirler Net(Hayat Dışı)	3.634.329	2.126.231
Diğer Teknik Gelirler Net(Hayat)	179.436	112.609
Diğer Teknik Gelirler Net(Emeklilik)	980.508	2.162.724
Faaliyet Giderleri(Hayat Dışı)	-81.718.725	-57.099.566
Faaliyet Giderleri(Hayat)	-21.067.917	-17.343.278
Faaliyet Giderleri(Emeklilik)	-21.456.856	-21.823.630
Toplam Teknik Kar(Hayat Dışı)	12.391.501	7.103.586
Toplam Teknik Kar(Hayat)	6.832.047	2.754.377
Toplam Teknik Kar(Emeklilik)	8.323.663	3.449.473
Yatırım Gelirleri	38.930.604	32.726.603
Yatırım Giderleri	-30.391.305	-26.365.976
Diğer Gelir (Giderler)	2.096.490	-2.231.154
Dönem Vergi ve Diğer Yasal Yükümlülükler	-6.821.511	-1.801.752
Net Kar	31.361.489	15.635.157

Başlıca Rasyolar	Haziran 2011	Haziran 2010
Teknik Kar/Prim Üretimi(Hayat Dışı)	2,8%	1,9%
Teknik Kar/Prim Üretimi(Hayat)	8,1%	5,3%
Vergi Öncesi Kar/Toplam Aktifler	1%	0,6%
Vergi Öncesi Kar/Özkaynaklar	12,1%	6,0%
Prim Üretimi/Toplam Aktifler	14,2%	14,2%
Özkaynaklar/Toplam Aktifler	8,6%	9,6%

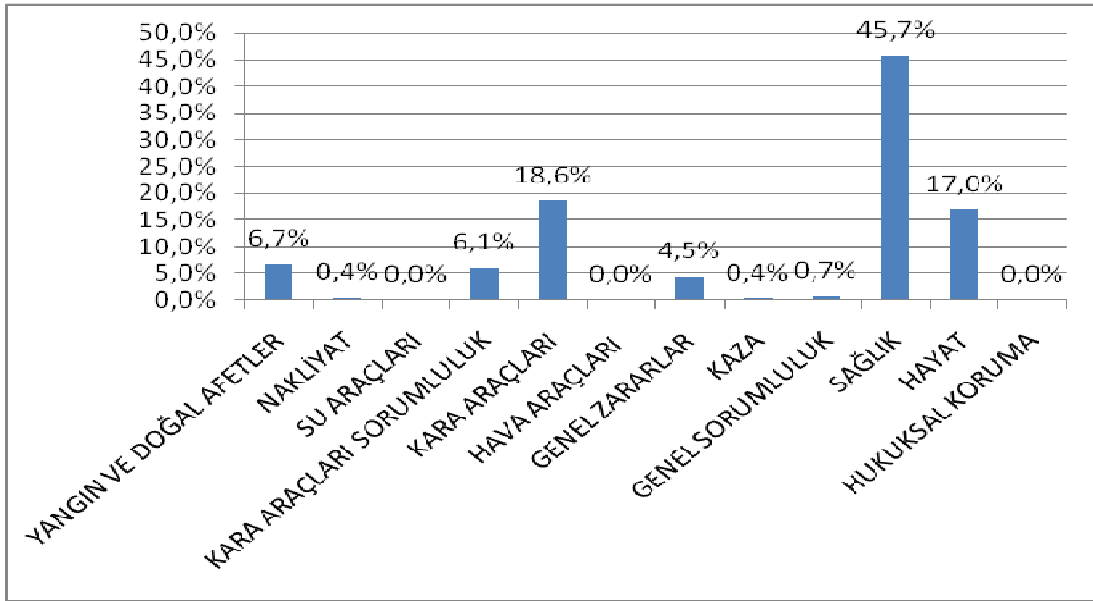
## HAZİRAN 2011 DÖNEMİ PRİM DAĞILIMI

PRİM DAĞILIMI	Haziran 2011		Haziran 2010	
	Primler	Oran %	Primler	Oran %
YANGIN VE DOĞAL AFETLER	66.346.624	12,6%	51.792.481	12,1%
NAKLİYAT	7.790.045	1,5%	6.075.548	1,4%
SU ARAÇLARI	1.684.375	0,3%	702.530	0,2%
KARA ARAÇLARI SORUMLULUK	36.550.652	7,0%	29.853.931	7,0%
KARA ARAÇLARI	79.081.122	15,1%	77.725.471	18,2%
HAVA ARAÇLARI SORUMLULUK	158.562	0,0%	28.130	0,0%
HAVA ARAÇLARI	1.325.932	0,3%	581.283	0,1%
GENEL ZARARLAR	42.704.443	8,1%	32.663.851	7,6%
KAZA	10.193.113	1,9%	8.398.538	2,1%
GENEL SORUMLULUK	15.174.717	3,0%	9.552.989	2,2%
SAĞLIK	178.561.271	34,0%	157.233.536	36,8%
HAYAT	84.142.786	16,0%	51.882.413	12,1%
HUKUKSAL KORUMA	850.009	0,2%	947.868	0,2%
<b>TOPLAM</b>	<b>524.563.651</b>	<b>100%</b>	<b>427.438.569</b>	<b>100%</b>



## HAZİRAN 2011 DÖNEMİ ÖDENEN HASAR DAĞILIMI

HASAR DAĞILIMI	Haziran 2011		Haziran 2010	
	Ödenen Hasarlar	Oran %	Ödenen Hasarlar	Oran %
YANGIN VE DOĞAL AFETLER	22.533.042	6,7%	9.706.057	3,3%
NAKLİYAT	1.501.589	0,4%	408.667	0,1%
SU ARAÇLARI	73.871	0,0%	1.565.630	0,5%
KARA ARAÇLARI SORUMLULUK	20.396.680	6,1%	16.269.386	5,6%
KARA ARAÇLARI	62.378.631	18,6%	49.621.514	17,2%
HAVA ARAÇLARI	0	0,0%	34.066	0,0%
GENEL ZARARLAR	15.080.910	4,5%	13.028.183	4,5%
KAZA	1.212.407	0,4%	1.725.867	0,6%
GENEL SORUMLULUK	2.495.445	0,7%	1.268.123	0,4%
SAĞLIK	153.481.798	45,6%	132.427.841	45,7%
HAYAT	56.997.238	17,0%	64.076.241	22,1%
HUKUKSAL KORUMA	2.199	0,0%	0	0,0%
<b>TOPLAM</b>	<b>336.153.810</b>	<b>100%</b>	<b>290.131.575</b>	<b>100%</b>



	Bağımsız Sınırlı	
	Denetimden Geçmiş	Denetimden Geçmiş
Dipnot	01.01.2011 - 30.06.2011	01.01.2010 - 30.06.2010
<b>A- ESAS FAALİYETLERDEN KAYNAKLANAN NAKİT AKIMLARI</b>		
1- Sigortacılık faaliyetlerinden elde edilen nakit girişleri	527.665.283	386.654.936
2- Reasürans faaliyetlerinden elde edilen nakit girişleri	49.375.347	28.855.625
3- Emeklilik faaliyetlerinden elde edilen nakit girişleri	324.813.487	291.166.860
4- Sigortacılık faaliyetleri nedeniyle yapılan nakit çıkışı (-)	(455.123.752)	(330.618.499)
5- Reasürans faaliyetleri nedeniyle nakit çıkışı (-)	(82.239.526)	(61.314.633)
6- Emeklilik faaliyetleri nedeniyle nakit çıkışı (-)	(309.864.546)	(283.243.283)
<b>7- Esas faaliyetler sonucu oluşan nakit (A1+A2+A3-A4-A5-A6)</b>	<b>54.626.293</b>	<b>31.501.006</b>
8- Faiz ödemeleri (-)	-	-
9- Gelir vergisi ödemeleri (-)	(5.451.786)	(2.516.492)
10- Diğer nakit girişleri	464.563	53.835
11- Diğer nakit çıkışları (-)	(55.962.593)	(46.029.002)
<b>12- Esas faaliyetlerden kaynaklanan net nakit</b>	<b>(6.323.523)</b>	<b>(16.990.653)</b>
<b>B- YATIRIM FAALİYETLERİNDEN KAYNAKLANAN NAKİT AKIMLARI</b>		
1- Maddi varlıkların satışı	10.500.001	7.914.856
2- Maddi varlıkların iktisabı (-)	(3.102.336)	(3.805.362)
3- Mali varlık iktisabı (-)	(275.967.022)	(250.933.640)
4- Mali varlıkların satışı	198.731.632	304.484.254
5- Alınan faizler	48.237.745	28.216.711
6- Alınan temettüleri	5.527	12.055
7- Diğer nakit girişleri	638.527	3.993.184
8- Diğer nakit çıkışları (-)	1.201.593	817.382
<b>9- Yatırım faaliyetlerinden kaynaklanan net nakit</b>	<b>(19.754.333)</b>	<b>90.699.440</b>
<b>C- FİNANSMAN FAALİYETLERİNDEN KAYNAKLANAN NAKİT AKIMLARI</b>		
1- Hisse senedi ihracı	-	-
2- Kredilerle ilgili nakit girişleri	-	-
3- Finansal kiralama borçları ödemeleri (-)	-	-
4- Ödenen temettüleri (-)	(22.414.650)	(19.431)
5- Diğer nakit girişleri	-	-
6- Diğer nakit çıkışları (-)	-	-
<b>7- Finansman faaliyetlerinden kaynaklanan net nakit</b>	<b>(22.414.650)</b>	<b>(19.431)</b>
<b>D- KUR FARKLARININ NAKİT VE NAKİT BENZERLERİNE OLAN ETKİSİ</b>	<b>3.239.649</b>	<b>(376.785)</b>
<b>E- Nakit ve nakit benzerlerinde meydana gelen net (azalış)/artış</b>	<b>(45.252.857)</b>	<b>73.312.571</b>
<b>F- Dönem başındaki nakit ve nakit benzerleri mevcudu</b>	<b>325.241.316</b>	<b>215.261.612</b>
<b>G- Dönem sonundaki nakit ve nakit benzerleri mevcudu (E+F)</b>	<b>279.988.459</b>	<b>288.574.183</b>

**Konsolide Özsermaye Değişim Tabloları - Bağımsız Sınırlı Denetimden Geçmiş (\*)**

	Sermaye	İşletmenin Kendi Hisse Senetleri(-)	Varlıklarda Değer Artışı	Özsermaye Enflasyon Düzeltmesi Farkları	Yabancı Para Çevrim Farkları	Yasal Yedekler	Statü Yedekleri	Diğer Yedekler ve Dağıtılmamış Karlar	Net Dönem Karı/ (Zararı)	Geçmiş Yıllar Karları/ (Zararları)	Ana Ortaklığa Ait Özsermaye	Azınlık Payları	Toplam Özsermaye
<b>I- Önceki Dönem Sonu Bakiyesi (31/12/2009)</b>	<b>80.000.000</b>	-	<b>11.798.392</b>	<b>118.495.352</b>	-	<b>6.927.682</b>	<b>59.331.119</b>	<b>50.153.595</b>	<b>1.223.353</b>	<b>(51.072.996)</b>	<b>276.856.497</b>	<b>99.147</b>	<b>276.955.644</b>
A- Sermaye artırım (A1 + A2)	-	-	-	-	-	-	-	-	-	-	-	-	-
1- Nakit	-	-	-	-	-	-	-	-	-	-	-	-	-
2- İç kaynaklardan	-	-	-	-	-	-	-	-	-	-	-	-	-
B- İşletmenin aldığı kendi hisse senetleri	-	-	-	-	-	-	-	-	-	-	-	-	-
C- Gelir tablosunda yer almayan kazanç ve kayıplar (15 no'lu dipnot)	-	-	(3.628.142)	-	-	-	-	-	-	-	(3.628.142)	(1.003)	(3.629.145)
D- Varlıklarda değer artışı	-	-	-	-	-	-	-	-	-	-	-	-	-
E- Yabancı para çevrim farkları	-	-	-	-	-	-	-	-	-	-	-	-	-
F- Diğer kazanç ve kayıplar	-	-	-	-	-	-	-	-	-	-	-	-	-
G- Enflasyon düzeltme farkları	-	-	-	-	-	-	-	-	-	-	-	-	-
H- Dönem net karı (veya zararı) (37 no'lu dipnot)	-	-	-	-	-	-	-	-	15.627.660	-	15.627.660	7.497	15.635.157
I- Dağıtılan temettü (38 no'lu dipnot)	-	-	-	-	-	-	-	-	-	-	-	(19.431)	(19.431)
J- Transfer	-	-	-	-	-	3.365.695	(9.697.748)	-	(1.223.353)	7.555.407	1	-	1
<b>II- Dönem Sonu Bakiyesi (30/06/2010)</b> <b>(I+A+B+C+D+E+F+G+H+I+J)</b>	<b>80.000.000</b>	-	<b>8.170.250</b>	<b>118.495.352</b>	-	<b>10.293.377</b>	<b>49.633.371</b>	<b>50.153.595</b>	<b>15.627.660</b>	<b>(43.517.589)</b>	<b>288.856.016</b>	<b>86.210</b>	<b>288.942.226</b>
<b>I- Önceki Dönem Sonu Bakiyesi (31/12/2010)</b>	<b>80.000.000</b>	-	<b>9.485.885</b>	<b>118.495.352</b>	-	<b>10.293.377</b>	<b>49.633.371</b>	<b>50.153.595</b>	<b>38.640.970</b>	<b>(43.517.589)</b>	<b>313.184.961</b>	<b>96.289</b>	<b>313.281.250</b>
A- Sermaye artırım (A1 + A2)	-	-	-	-	-	-	-	-	-	-	-	-	-
1- Nakit	-	-	-	-	-	-	-	-	-	-	-	-	-
2- İç kaynaklardan	-	-	-	-	-	-	-	-	-	-	-	-	-
B- İşletmenin aldığı kendi hisse senetleri	-	-	-	-	-	-	-	-	-	-	-	-	-
C- Gelir tablosunda yer almayan kazanç ve kayıplar (15 no'lu dipnot)	-	-	(5.604.245)	-	-	-	-	-	-	-	(5.604.245)	(1.022)	(5.605.267)
D- Varlıklarda değer artışı	-	-	-	-	-	-	-	-	-	-	-	-	-
E- Yabancı para çevrim farkları	-	-	-	-	-	-	-	-	-	-	-	-	-
F- Diğer kazanç ve kayıplar	-	-	-	-	-	-	-	-	-	-	-	-	-
G- Enflasyon düzeltme farkları	-	-	-	-	-	-	-	-	-	-	-	-	-
H- Dönem net karı (veya zararı) (37 no'lu dipnot)	-	-	-	-	-	-	-	-	31.349.802	-	31.349.802	11.687	31.361.489
I- Dağıtılan temettü (38 no'lu dipnot)	-	-	-	-	-	-	(217)	-	(22.399.783)	-	(22.400.000)	(14.650)	(22.414.650)
J- Transfer	-	-	-	-	-	6.201.127	622.561	3.898.755	(16.241.187)	5.518.744	-	-	-
<b>II- Dönem Sonu Bakiyesi (30/06/2011)</b> <b>(I+A+B+C+D+E+F+G+H+I+J)</b>	<b>80.000.000</b>	-	<b>3.881.640</b>	<b>118.495.352</b>	-	<b>16.494.504</b>	<b>50.255.715</b>	<b>54.052.350</b>	<b>31.349.802</b>	<b>(37.998.845)</b>	<b>316.530.518</b>	<b>92.304</b>	<b>316.622.822</b>

# KURUMSAL YÖNETİM İLKELERİ UYUM RAPORU

# Kurumsal Yönetim İlkeleri Uyum Raporu

## 1. Kurumsal Yönetim İlkelerine Uyum Beyanı

Yapı Kredi Sigorta Yönetim Kurulunun 23 Aralık 2003 tarih ve 60 no'lu Yönetim Kurulu kararı ile Sermaye Piyasası Kurulu (SPK) tarafından yayımlanan Kurumsal Yönetim İlkelerinin prensipte kabul edilmesi kararlaştırılmıştır. Şirketimiz 01.01.2011 – 30.06.2011 faaliyet döneminde, Sermaye Piyasası Kurulu tarafından yayımlanan Kurumsal Yönetim İlkeleri'nde yer alan prensiplere aykırı hiçbir uygulama yapılmamıştır.

## BÖLÜM I - PAY SAHİPLERİ

### 2. Pay Sahipleri İle İlişkiler Birimi

Şirket 23 Aralık 2003 tarih ve 60 no'lu Yönetim Kurulu kararı ile Pay Sahipleri ile İlişkiler Birimi'ni oluşturmuştur. Bu birimde Finansman ve Fon Yönetimi Grup Başkanı ([emel.bek@yksigorta.com.tr](mailto:emel.bek@yksigorta.com.tr)); (0212 336 08 42) ile Finansal Raporlama ve Muhasebe Müdürü M. Teoman Çelen ([teoman.celen@yksigorta.com.tr](mailto:teoman.celen@yksigorta.com.tr)); (0212 336 08 41) görev almaktadır. Dönem içerisinde birime yapılan başvuru bulunmamaktadır.

Pay sahipleri ile ilişkiler yönetimi özet olarak;

- Pay sahipliği haklarının kullanımı için faaliyet göstermek ve yönetim kurulu ile pay sahipleri arasındaki iletişimi sağlamak,
- Pay sahiplerine ilişkin kayıtların sağlıklı, güvenli ve güncel olarak tutulmasını sağlamak,
- Şirket ile ilgili kamuya açıklanmamış, ticari sır niteliğindeki bilgiler hariç olmak üzere, pay sahiplerinin yazılı bilgi taleplerini yanıtlamak,
- Genel kurul toplantısının yürürlükteki mevzuata, esas sözleşmeye uygun olarak yapılmasını sağlamak,
- Genel Kurul Toplantı Tutanağını hazırlayıp, tescil ve ilan işlemlerini yapmak, dökümanları ilgili makamlara göndermek.
- Mevzuat ve Şirketin bilgilendirme politikası dahil, kamuyu aydınlatma ile ilgili her türlü hususu gözetmek ve izlemek, gibi işlemleri yerine getirir.

### 3. Pay Sahiplerinin Bilgi Edinme Haklarının Kullanımı

Yapı Kredi Sigorta'nın periyodik mali tabloları ve faaliyet raporları, özel durum açıklamaları, genel kurul tutanakları [www.yksigorta.com.tr](http://www.yksigorta.com.tr) internet sitesinde tüm pay sahiplerinin kullanımına sunulmaktadır. Ayrıca SPK'nın VIII/54 sayılı tebliği gereğince kamuya yapılan duyurular İMKB aracılığı ile medya kuruluşlarına gönderilmekte ve pay sahiplerinin bilgilendirilmesi sağlanmaktadır.

Pay sahipliği haklarının kullanımını etkileyecek gelişmelerle ilgili [www.yksigorta.com.tr](http://www.yksigorta.com.tr) internet sitesi aktif olarak kullanılmaktadır. Dönem içerisinde pay sahiplerinin şirketten bilgi talebi olmamıştır. Ana sözleşmede özel denetçi atanması talebiyle ilgili bir düzenleme bulunmayıp dönem içerisinde özel denetçi tayin talebi olmamıştır.

#### **4. Genel Kurul Bilgileri**

Şirketimiz Olağan Genel Kurulu 22 Mart 2011 tarihinde gerekli nisaplar sağlanarak toplanmıştır. Kurullara ortaklar taahhütlü mektup gönderilerek ve iki ayrı gazetede ilan verilerek davet edilmiştir. Nama yazılı pay sahiplerinin kurullara katılımını teminen pay defterine kayıt için herhangi bir süre öngörülmemiştir. Bölünme, önemli tutarda malvarlığı satımı, alımı, kiralanması gibi önemli nitelikteki kararların genel kurul tarafından alınması konusunda ana sözleşmeye hüküm konulmamıştır. Genel kurul tutanakları internet sitemizde pay sahiplerinin incelemesine sunulmuştur. Pay sahiplerinin kurullara katılmalarını kolaylaştırmak amacıyla gerek İMKB gerekse medya aracılığı ile pay sahipleri bilgilendirilmekte ve genel kurul gün ve gündemini de içeren faaliyet raporu, Bilanço, Kâr/Zarar ve Denetçi Raporları pay sahiplerinin incelemesine sunulmaktadır.

#### **5. Oy Hakları ve Azınlık Hakları**

Şirketimiz'de imtiyazlı pay sahipliği bulunmamaktadır. Azınlık paylar yönetimde temsil edilmemektedir. Karşılıklı iştirak ilişkisi olan şirket bulunmamaktadır. Şirket ana sözleşmesinde birikimli oy kullanma yöntemine yer verilmemektedir.

#### **6. Kâr Dağıtım Politikası ve Kâr Dağıtım Zamanı**

2011 ve izleyen yıllara ilişkin kâr dağıtım politikamız Şirketimiz'in [www.yksigorta.com.tr](http://www.yksigorta.com.tr) internet adresinde ortaklarımızın bilgisine sunulmaktadır.

#### **7. Payların Devri**

Şirket esas sözleşmesinde pay devrini kısıtlayan hükümler bulunmamaktadır.

### **BÖLÜM II - KAMUYU AYDINLATMA VE ŞEFFAFLIK**

#### **8. Şirket Bilgilendirme Politikası**

Yönetim Kurulumuz tarafından onaylanan bilgilendirme politikamız Şirketimiz'in [www.yksigorta.com.tr](http://www.yksigorta.com.tr) internet adresinde yer almaktadır.

#### **9. Özel Durum Açıklamaları**

Yıl içinde SPK düzenlemeleri uyarınca 14 adet özel durum açıklaması yapılmıştır. Şirketimiz'in yurt dışı borsalarda kote olmaması nedeniyle bu borsalarda yapılan özel durum açıklaması bulunmamaktadır.

## **10. Şirket İnternet Sitesi ve İçeriği**

Şirketimiz www.yksigorta.com.tr internet sitesi aracılığıyla bilgilendirme yapmaya uzun yıllardır devam etmektedir. Sitemizde ortaklık ve yönetim yapısı, faaliyet raporları, mali tablo ve raporlar, özel durum açıklamaları ve Şirketimiz'e soru yöneltebilecek formlar mevcuttur.

## **11. Gerçek Kişi Nihai Hakim Pay Sahibi/Sahiplerinin Açıklanması**

Şirketin dolaylı ve karşılıklı iştirak ilişkisi içinde olan gerçek kişi nihai hakim pay sahibi bulunmamaktadır.

## **12. İçeriden Öğrenebilecek Durumda Olan Kişilerin Kamuya Duyurulması**

İdari Sorumluluğu bulunanlar listesinde Yapı Kredi Sigorta A.Ş'nin yönetim ve denetim organlarının üyeleri ile doğrudan ya da dolaylı olarak Şirketimiz içsel bilgilerine düzenli erişen ve aynı zamanda Şirketin gelecekteki gelişimini ve ticari hedeflerini etkileyen idari karar verme yetkisi olan kişiler yer alır. Şirketimiz'in idari sorumluluğu bulunanlar listesi aşağıdaki gibidir. Şirketimiz'in içsel bilgilere erişimi olanların listesi ise mevzuatta belirtildiği şekilde oluşturularak saklanmaktadır.

## **YAPI KREDİ SİGORTA A.Ş. İDARİ SORUMLULUĞU BULUNANLAR LİSTESİ**

### **Yönetim Kurulu Üyeleri:**

Tayfun Bayazıt - Yönetim Kurulu Başkanı (01/08/2011 tarihi itibarıyla görevinden ayrılmıştır.)  
Carlo Vivaldi - Yönetim Kurulu Başkan Vekili  
Marco Cravario - Üye  
Ahmet Fadıl Ashaboğlu - Üye  
Hüseyin Faik Açıkalın - Üye  
Doç. Dr. S. Giray VELİOĞLU - Üye ve Genel Müdür

### **Üst Düzey Yöneticiler (Genel Müdür ve Genel Müdür Yardımcıları)**

Doç. Dr. S. Giray VELİOĞLU - Genel Müdür  
Banu Darcan - Genel Müdür Yardımcısı  
Coskun Gölpınar - Genel Müdür Yardımcısı  
İlkay Özel - Genel Müdür Yardımcısı  
Yıldırım Türe - Genel Müdür Yardımcısı  
Emin Selim Fenercioğlu - Genel Müdür Yardımcısı (Vekaleten)  
Melike Demirel - Genel Müdür Yardımcısı  
Volkan Terzioğlu - Genel Müdür Yardımcısı (Vekaleten)

## **BÖLÜM III - MENFAAT SAHIPLERİ**

### **13. Menfaat Sahiplerinin Bilgilendirilmesi**

Şirketimiz çalışanlarının Şirketimiz faaliyetlerine ilişkin bilgilendirilmeleri gerektiğinde Genel Müdür ve ilgili Genel Müdür Yardımcıları tarafından yapılmaktadır. Kamuya açıklanan bilgiler çalışanlarımıza ve menfaat sahiplerine de internet sitemizde yayınlanmak suretiyle duyurulmaktadır.

### **14. Menfaat Sahiplerinin Yönetime Katılımı**

Şirketimiz bir anonim şirket olup, yetkili organları tarafından yönetilmektedir. Bu organların karar almalarını gerektirecek hususlar öncelikle ilgili yönetimler tarafından değerlendirilmekte, incelenmekte ve ilgili karar organının onayına sunulmaktadır. Menfaat sahipleri tarafından gelen öneri ve fikirler de değerlendirilerek bu süreçte dikkate alınmaktadır.

### **15. İnsan Kaynakları Politikası**

İnsan Kaynakları Bölümü, Şirketimiz'in hedef ve stratejileri doğrultusunda nitelikli insan gücü alımını gerçekleştirmek, bu gücün en verimli şekilde değerlendirilmesini sağlamak için başarıyı temel alan çağdaş insan kaynakları uygulamalarını yürütmeyi kendisine amaç edinmiştir.

Şirketimiz personeli ile ilişkilerin yürütülmesi konusunda İnsan Kaynakları ekibinde yer alan çalışanlarımız aktif olarak rol almaktadırlar. Bu konuda, çalışma birimlerimize çeşitli ziyaretler düzenlenerek çalışanların ihtiyaç ve talepleri düzenli olarak yerinde takip edilmekte ve önerileri değerlendirilmektedir. Ayrıca, tüm çalışanlarımıza açık olan intranet uygulamamızla personelin İnsan Kaynakları ile sürekli iletişim içinde olmaları sağlanmaktadır.

Kural ve uygulamalarımızın personelimize açıkça paylaşıldığı iş ortamımızda, personelimizden gelen her türlü şikayet, Şirket ve çalışan çıkarlarını en yüksek düzeyde gözeterek İnsan Kaynakları Müdürlüğü'nce çözümlenmektedir. Her türlü şikayet ilgili birim yöneticileriyle de paylaşılarak sorunun kökeninin anlaşılması ve yinelenmemesine çaba gösterilmektedir.

### **16. Müşteri ve Tedarikçilerle İlişkiler Hakkında Bilgiler**

İnternet sitemizde ürünlerimiz hakkında tüm detay bilgilerin yanı sıra özel ve genel şartların tamamına ulaşmak ve bilgi almak mümkündür. Yine internet üzerinden ve ayrıca [yksigorta@yksigorta.com.tr](mailto:yksigorta@yksigorta.com.tr) mail adresi üzerinden müşterilerimizin soru, öneri ve şikayetlerini iletebilecekleri yapı bulunmaktadır. Müşteri İlişkileri Merkezi sayesinde bilgiye yalnızca bir telefonla ulaşmak, ürünler ve poliçeler hakkında tüm detaylarda cevap ve sorunlara çözüm bulma olanağı bulunmaktadır. Şirketimiz'e ulaşan şikayetler Müşteri Şikayet Takip sistemi ile izlenerek bir günde cevap bulmakta ve ayda bir olarak üst yönetime raporlanarak en üst seviyede durum takibi gerçekleştirilmektedir. Sağlık branşında poliçe düzenlenmesini takiben bir ay içerisinde müşterinin koşulsuz poliçesini iptal etme hakkı bulunmaktadır.

## **17. Sosyal Sorumluluk**

Türk heykelciliginde önemli bir yere sahip olan Akdeniz Heykelinin yapılması ve Şirketimiz'in sembolü olmasından beri sanata ve sanatçıya saygının teşviki amacıyla süregelen etkinliklerimizden Afife Tiyatro Ödüllerinin onüçüncüsü 2010 yılında 14 ana ve 5 özel kategoride sahiplerini bulmuştur.

## **BÖLÜM IV - YÖNETİM KURULU**

### **18. Yönetim Kurulunun Yapısı, Oluşumu ve Bağımsız Üyeler**

Yönetim Kurulunda Tayfun Bayazıt (Başkan) (01/08/2011 tarihi itibarıyla görevinden ayrılmıştır.), Alessandro Maria Decio (Başkan Vekili), Ahmet Fadıl Ashaboğlu (Üye), Hüseyin Faik Açıkalin (Üye), Marco Cravario (Üye) ve Doç. Dr. Sezai Giray Veliöğlu (Üye-Genel Müdür) görev almaktadır. Bağımsız Yönetim Kurulu üyesi bulunmamaktadır. Yönetim Kurulu üyelerinin şirket dışında başka görev veya görevler alması ile ilgili belirli kurallar veya sınırlamalar bulunmamaktadır.

### **19. Yönetim Kurulu Üyelerinin Nitelikleri**

Şirket Yönetim Kurulu, SPK Kurumsal Yönetim İlkelerinde belirtildiği üzere yeterli bilgi ve beceri düzeyine sahip, belli bir tecrübe ve geçmişe sahip üyelerden oluşmakta olup bu niteliklere ilişkin esaslar ayrıca ana sözleşmede belirtilmemiştir.

### **20. Şirketin Misyon ve Vizyonu ile Stratejik Hedefleri**

#### **Yapı Kredi Sigorta'nın Vizyonu:**

Yapı Kredi Sigorta'yı, Türk Sigorta Sektörü'nde herkes tarafından sürekli tercih edilen, kalıcı ve öncü sigorta markası yapmak; Uluslararası Sigorta Sektöründe de referans gösterilen bir birikim ve finansal güce ulaşmak.

#### **Yapı Kredi Sigorta'nın Misyonu:**

Türk toplumunun her türlü sigorta ihtiyacına derhal cevap verilebilecek ileri teknik ve satış altyapısına sahip olmak, bu şekilde koşulsuz müşteri memnuniyeti sağlayarak sektörde en iyi hizmeti veren şirketler arasında olmak.

Yapı Kredi Sigorta'nın misyon/vizyonu gerek Yönetim Kurulu gerekse şirket Üst Yönetimi tarafından, çeşitli yazılı ve sözlü medya kuruluşları vasıtası ile yapılan röportaj, görüşme ve yayınlarda kamuya duyurulmaktadır.

Şirket Üst Yönetimi tarafından periyodik olarak uzun, orta, kısa vadeli stratejik hedefler belirlenmekte, gözden geçirilmekte ve revize edilmektedir. Söz konusu hedeflerle ilgili Yönetim Kurulu onayı alındıktan sonra, şirket yönetimi tarafından gerekli aksiyon planları hazırlanmaktadır. Yönetim Kurulu her ay yaptığı toplantılarla şirket faaliyetlerini, performansını ve kısa vadeli hedeflere ulaşma derecesini gözden geçirmektedir. Altı ayda bir ise orta ve uzun vadeli hedeflere ulaşma derecesi gözden geçirilip, varsa performans düşüklüğünün sebepleri sorgulanmakta, alınması gereken önlemler tespit edilmekte, hedef aşımı söz konusu ise hedefler revize edilerek yükseltilmektedir.

## **21. Risk Yönetim ve İç Kontrol Mekanizması**

Şirketimiz bünyesinde bulunan İç Denetim Müdürlüğü ile İç Kontrol ve Risk Yönetimi Bölümü doğrudan Yönetim Kurulu'na bağlı olup, risk yönetimi ve iç kontrol alanlarında çalışmalarda bulunmakta, yıllık iş planı çerçevesinde yaptığı çalışmalarla ilgili raporlar üretmektedir.

## **22. Yönetim Kurulu Üyeleri ile Yöneticilerin Yetki ve Sorumlulukları**

Şirketimiz esas sözleşmesi 16. maddede Yönetim Kurulunun yetki ve sorumlulukları detaylı olarak bulunmaktadır.

## **23. Yönetim Kurulunun Faaliyet Esasları**

Şirketimiz Yönetim Kurulu, dönem içerisinde 15 kez toplanmıştır. Yönetim Kurulu üyelerinin bilgilendirilmesi ve iletişimini sağlamak üzere bir sekreteryaya bulunmakta ve toplantılardan önce üyelerin gündem hakkında bilgilendirilmesini ve üyeler arasındaki iletişimi sağlamaktadır. Yönetim Kurulu üyeleri toplantılara fiilen katılmakta olup soruları karar tutanağına geçirilmektedir.

## **24. Şirketle Muamele Yapma ve Rekabet Yasağı**

Dönem içerisinde Şirket Yönetim Kurulu üyeleri, şirketle bir işlem yapmamış ve rekabet yasağına uymuşlardır.

## **25. Etik Kurallar**

Yapı Kredi Sigorta, sigortacılık risklerini en iyi şekilde yöneterek hissedarlarına, gerek ürünleri gerek uygulamaları ile sigortalıların tazminat ve hizmet beklentilerini, taahhütlerini en üst seviyede karşılayarak sigortalılarına azami memnuniyeti sunmayı ilke edinmiştir. Herhangi bir suistimale olanak tanımadan doğru ve ilkeli sigortacılık ile sektörde ismini ayrı bir yere yazdırmış ve bu konumunu her gün geliştirme çabasıdadır. Hissedarlar ve sigortalıların her türlü düşüncelerini açıklamaları ve bilgiye ulaşabilmeleri için çeşitli iletişim kanallarından etkileşim sağlanmaktadır. İhtiyaç duyulan bilgiye ulaşılmasını sağlamak tüm çalışanlarımızın öncelikli görevidir. Yapı Kredi Sigorta bağlı olduğu tüm hukuki kurallara, kişisel özgürlüklere saygı gösterir. Sektörün temelini teşkil eden güven unsuruna en üst seviyede önem vererek dürüstlük ve açıklık içinde faaliyetlerini sürdürür. Şirketimiz çalışanlarının Yapı Kredi Sigorta'nın saygınlığını buldukları ortamlarda korumaları, Şirketimiz ilkelerine bağlı hareket etmeleri beklenir. Çalışanlar kanun ve toplum düzenine aykırı herhangi bir tutum ve davranış içerisinde bulunamazlar.

## **26. Yönetim Kurulunda Oluşturulan Komitelerin Sayı, Yapı ve Bağımsızlığı**

Yönetim Kurulu kararı ile denetimden sorumlu komiteye Marco Cravario (Üye) ve Ahmet Fadıl Ashaboğlu (Üye); seçilmiştir.

## **27. Yönetim Kuruluna Sağlanan Mali Haklar**

Şirketimiz'in 22 Mart 2011 tarihinde yapılan Olağan Genel Kurul kararı ile Yönetim Kurulu üyelerine huzur hakkı verilmemesine karar verilmiştir. Şirket herhangi bir Yönetim Kurulu üyesine ve yöneticilerine borç vermemiş, kredi kullandırmamış, verilmiş olan borçların ve kredilerin süresini uzatmamış, şartlarını iyileştirmemiş, üçüncü bir kişi aracılığıyla şahsi kredi adı altında kredi kullandırmamış veya lehine teminat vermemiştir.

# **Yapı Kredi Sigorta A.Ş.**

**1 Ocak - 30 Haziran 2011 ara hesap dönemine ait konsolide finansal tablolar ve bağımsız sınırlı denetim raporu**

## **Yapı Kredi Sigorta A.Ş.'nin**

### **1 Ocak - 30 Haziran 2011 ara hesap dönemine ait bağımsız sınırlı denetim raporu**

Yapı Kredi Sigorta A.Ş.  
Yönetim Kurulu'na,

#### *Giriş*

1. Yapı Kredi Sigorta A.Ş.'nin ("Şirket") ve konsolidasyona tabi bağlı ortaklığının (birlikte "Grup" olarak adlandırılmıştır.) 30 Haziran 2011 tarihi itibarıyla hazırlanan ve ekte yer alan konsolide bilançosu, aynı tarihte sona eren altı aylık konsolide gelir tablosu, konsolide özsermaye değişim tablosu, konsolide nakit akış tablosu ve önemli muhasebe politikalarının özeti ile dipnotları tarafımızca sınırlı denetime tabi tutulmuştur. Şirket yönetiminin sorumluluğu, söz konusu ara dönem konsolide finansal tablolarının sigortacılık mevzuatı gereği yürürlükte bulunan muhasebe ilke ve standartlarına uygun olarak hazırlanması ve dürüst bir şekilde sunumudur. Bizim sorumluluğumuz bu ara dönem konsolide finansal tabloların sınırlı denetimine ilişkin ulaşılan sonucun açıklanmasıdır.

#### *Sınırlı denetimin kapsamı*

2. Sınırlı denetimimiz, sigortacılık mevzuatı gereği yürürlükte bulunan sınırlı denetim ilkelerine ilişkin düzenlemelere uygun olarak yapılmıştır. Ara dönem finansal tabloların sınırlı denetimi, ağırlıklı olarak finansal raporlama sürecinden sorumlu kişilerden bilgi toplanması, analitik inceleme ve diğer inceleme tekniklerinin uygulanmasını kapsamaktadır. Sınırlı denetimin kapsamı, ilgili sigortacılık mevzuatı gereği yürürlükte bulunan tam kapsamlı bağımsız denetim ilkelerine ilişkin düzenlemelere uygun olarak yapılan bağımsız denetim çalışmasına göre daha dar olduğundan, sınırlı denetim, tam kapsamlı denetimde farkında olunabilecek tüm önemli hususları ortaya çıkarabilme konusunda güvence sağlamaz. Dolayısıyla, tam kapsamlı bir denetim çalışması yürütülmemesi nedeniyle bir bağımsız denetim görüşü açıklanmamıştır.

#### *Sonuç*

3. Sınırlı denetimimiz sonucunda, ara dönem konsolide finansal tabloların, Yapı Kredi Sigorta A.Ş.'nin ve konsolidasyona tabi bağlı ortaklığının 30 Haziran 2011 tarihi itibarıyla finansal pozisyonunu, aynı tarihte sona eren altı aylık döneme ilişkin finansal performansını ve nakit akışlarını, sigortacılık mevzuatı gereği yürürlükte bulunan muhasebe ilke ve standartları (bkz. 2 no'lu dipnot) çerçevesinde doğru ve dürüst bir biçimde yansıtmadığı konusunda herhangi bir hususa rastlanılmamıştır.

Güney Bağımsız Denetim ve Serbest Muhasebeci Mali Müşavirlik Anonim Şirketi  
A member firm of Ernst&Young Global Limited

Şeyda Oltulu, SMMM  
Sorumlu Ortak, Başdenetçi


19 Ağustos 2011  
İstanbul, Türkiye

**30 HAZİRAN 2011 TARİHİ İTİBARIYLA DÜZENLENEN  
KONSOLİDE FİNANSAL TABLOLARIMIZA İLİŞKİN BEYANIMIZ**

İlişkide sunulan 30 Haziran 2011 tarihi itibarıyla düzenlediğimiz konsolide finansal tablolar ile bunlara ilişkin açıklama ve dipnotların sigortacılık mevzuatı gereği yürürlükte bulunan muhasebe ilke ve standartlarına göre hazırlandığını ve ilgili mevzuat ile Şirketimiz kayıtlarına uygun olduğunu beyan ederiz.

Yapı Kredi Sigorta A.Ş. Genel Müdürlüğü

İstanbul, 19 Ağustos 2011


  
Doç. Dr. S. Giray VELİOĞLU  
Genel Müdür

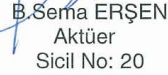
  
İlkay ÖZEL  
Genel Müdür Yrd.

  
Mehmet YETGİN  
Grup Başkanı

  
M. Teoman ÇELEN  
Müdür

  
Abdullah GEÇER  
Denetçi

  
A. Giray ÖZTOPRAK  
Denetçi

  
B. Sema ERŞEN  
Aktüer  
Sicil No: 20

## **Mali Tablolar**

**YAPI KREDİ SİGORTA A.Ş.**

**30 HAZİRAN 2011 ARA HESAP DÖNEMİNE AİT AYRINTILI KONSOLİDE BİLANÇO**

(Para birimi aksi belirtilmedikçe Türk Lirası ("TL") olarak gösterilmiştir)

VARLIKLAR	Dipnot	Bağımsız Sınırlı Denetimden Geçmiş 30 Haziran 2011	Bağımsız Denetimden Geçmiş 31 Aralık 2010
<b>I- Cari Varlıklar</b>			
<b>A- Nakit ve Nakit Benzeri Varlıklar</b>		<b>326.393.220</b>	<b>389.133.254</b>
1- Kasa	2.12	1.866	1.300
2- Alınan Çekler		-	-
3- Bankalar	2.12 ve 14	229.875.341	305.424.902
4- Verilen Çekler ve Ödeme Emirleri (-)		-	-
5- Diğer Nakit ve Nakit Benzeri Varlıklar	2.12, 14 ve 47.1	96.516.013	83.707.052
<b>B- Finansal Varlıklar ile Riski Sigortalılara ait Finansal Yatırımlar</b>		<b>849.422.150</b>	<b>750.422.564</b>
1- Satılmaya Hazır Finansal Varlıklar	2.8 ve 11.1	362.820.684	237.634.390
2- Vadeye Kadar Elde Tutulacak Finansal Varlıklar		-	-
3- Alım Satım Amaçlı Finansal Varlıklar	2.8 ve 11.1	7.800.315	29.503.423
4- Krediler		-	-
5- Krediler Karşılığı (-)		-	-
6- Riskli Hayat Poliçesi Sahiplerine ait Finansal Yatırımlar	2.8 ve 11.1	478.801.151	483.284.751
7- Şirket Hissesi		-	-
8- Finansal Varlıklar Değer Düşüklüğü Karşılığı (-)		-	-
<b>C- Esas Faaliyetlerden Alacaklar</b>	<b>2.8, 11.1 ve 12.1</b>	<b>2.387.626.073</b>	<b>2.096.047.797</b>
1- Sigortacılık Faaliyetlerinden Alacaklar	12.1	288.592.841	278.555.998
2- Sigortacılık Faaliyetlerinden Alacaklar Karşılığı (-)	12.1	(64.240.054)	(66.332.861)
3- Reasürans Faaliyetlerinden Alacaklar	12.1	2.407.724	3.120.360
4- Reasürans Faaliyetlerinden Alacaklar Karşılığı (-)		-	-
5- Sigorta ve Reasürans Şirketleri Nezdindeki Depolar		-	-
6- Sigortalılara Krediler (İkrazlar)	12.1	7.512.675	7.750.457
7- Sigortalılara Krediler (İkrazlar) Karşılığı (-)		-	-
8- Emeklilik Faaliyetlerinden Alacaklar	12.1 ve 47.1	2.152.384.217	1.871.943.927
9- Esas Faaliyetlerden Kaynaklanan Şüpheli Alacaklar	12.1	3.560.100	3.569.305
10- Esas Faaliyetlerden Kaynaklanan Şüpheli Alacaklar Karşılığı (-)	12.1	(2.591.430)	(2.559.389)
<b>D- İlişkili Taraflardan Alacaklar</b>		<b>54.916</b>	<b>42.349</b>
1- Ortaklardan Alacaklar		6.342	2.289
2- İştiraklerden Alacaklar		-	-
3- Bağlı Ortaklıklardan Alacaklar		-	-
4- Müsterek Yönetime Tabi Teşebbüslerden Alacaklar		-	-
5- Personelden Alacaklar		45.792	31.767
6- Diğer İlişkili Taraflardan Alacaklar	47.1	2.782	8.293
7- İlişkili Taraflardan Alacaklar Reeskontu (-)		-	-
8- İlişkili Taraflardan Şüpheli Alacaklar		-	-
9- İlişkili Taraflardan Şüpheli Alacaklar Karşılığı (-)		-	-
<b>E- Diğer Alacaklar</b>		<b>5.239.889</b>	<b>6.263.641</b>
1- Finansal Kiralama Alacakları		-	-
2- Kazanılmamış Finansal Kiralama Faiz Gelirleri (-)		-	-
3- Verilen Depozito ve Teminatlar		27.356	29.221
4- Diğer Çeşitli Alacaklar	47.1	5.170.200	6.192.087
5- Diğer Çeşitli Alacaklar Reeskontu (-)		-	-
6- Şüpheli Diğer Alacaklar		86.825	86.825
7- Şüpheli Diğer Alacaklar Karşılığı (-)		(44.492)	(44.492)
<b>F- Gelecek Aylara Ait Giderler ve Gelir Tahakkukları</b>		<b>67.970.956</b>	<b>54.812.543</b>
1- Gelecek Aylara Ait Giderler		66.210.673	52.717.541
2- Tahakkuk Etmiş Faiz ve Kira Gelirleri		-	-
3- Gelir Tahakkukları		-	-
4- Gelecek Aylara Ait Diğer Giderler ve Gelir Tahakkukları	2.25 ve 47.1	1.760.283	2.095.002
<b>G- Diğer Cari Varlıklar</b>		<b>2.289.950</b>	<b>3.415.761</b>
1- Gelecek Aylar İhtiyacı Stoklar		539.757	314.274
2- Peşin Ödenen Vergiler ve Fonlar	2.18	1.120.315	2.836.775
3- Ertelemiş Vergi Varlıkları		-	-
4- İş Avansları		37.153	802
5- Personele Verilen Avanslar		103.595	72.444
6- Sayım ve Tesellüm Noksanları		-	-
7- Diğer Çeşitli Cari Varlıklar	47.1	489.130	191.466
8- Diğer Cari Varlıklar Karşılığı (-)		-	-
<b>I- Cari Varlıklar Toplamı</b>		<b>3.638.997.154</b>	<b>3.300.137.909</b>

Takip eden dipnotlar konsolide finansal tabloların tamamlayıcı parçasını oluştururlar.

**YAPI KREDİ SİGORTA A.Ş.**

**30 HAZİRAN 2011 ARA HESAP DÖNEMİNE AİT AYRINTILI KONSOLİDE BİLANÇO**

(Para birimi aksi belirtilmedikçe Türk Lirası ("TL") olarak gösterilmiştir)

VARLIKLAR	Dipnot	Bağımsız Sınırlı Denetimden Geçmiş 30 Haziran 2011	Bağımsız Denetimden Geçmiş 31 Aralık 2010
<b>II- Cari Olmayan Varlıklar</b>			
<b>A- Esas Faaliyetlerden Alacaklar</b>		-	-
1- Sigortacılık Faaliyetlerinden Alacaklar		-	-
2- Sigortacılık Faaliyetlerinden Alacaklar Karşılığı (-)		-	-
3- Reasürans Faaliyetlerinden Alacaklar		-	-
4- Reasürans Faaliyetlerinden Alacaklar Karşılığı		-	-
5- Sigorta ve Reasürans Şirketleri Nezdindeki Depolar		-	-
6- Sigortalılara Krediler (İkrazlar)		-	-
7- Sigortalılara Krediler (İkrazlar) Karşılığı (-)		-	-
8- Emeklilik Faaliyetlerinden Alacaklar		-	-
9- Esas Faaliyetlerden Kaynaklanan Şüpheli Alacaklar		-	-
10- Esas Faaliyetlerden Kaynaklanan Şüpheli Alacaklar Karşılığı (-)		-	-
<b>B- İlişkili Taraflardan Alacaklar</b>		-	-
1- Ortaklardan Alacaklar		-	-
2- İştiraklerden Alacaklar		-	-
3- Bağlı Ortaklıklardan Alacaklar		-	-
4- Müşterek Yönetime Tabi Teşebbüslerden Alacaklar		-	-
5- Personelden Alacaklar		-	-
6- Diğer İlişkili Taraflardan Alacaklar		-	-
7- İlişkili Taraflardan Alacaklar Reeskontu (-)		-	-
8- İlişkili Taraflardan Şüpheli Alacaklar		-	-
9- İlişkili Taraflardan Şüpheli Alacaklar Karşılığı (-)		-	-
<b>C- Diğer Alacaklar</b>		-	-
1- Finansal Kiralama Alacakları		-	-
2- Kazanılmamış Finansal Kiralama Faiz Gelirleri (-)		-	-
3- Verilen Depozito ve Teminatlar		-	-
4- Diğer Çeşitli Alacaklar		-	-
5- Diğer Çeşitli Alacaklar Reeskontu (-)		-	-
6- Şüpheli Diğer Alacaklar		-	-
7- Şüpheli Diğer Alacaklar Karşılığı (-)		-	-
<b>D- Finansal Varlıklar</b>	<b>45.2</b>	<b>631.834</b>	<b>631.834</b>
1- Bağlı Menkul Kıymetler		-	-
2- İştirakler		-	-
3- İştirakler Sermaye Taahhütleri (-)		-	-
4- Bağlı Ortaklıklar		-	-
5- Bağlı Ortaklıklar Sermaye Taahhütleri (-)		-	-
6- Müşterek Yönetime Tabi Teşebbüsler		-	-
7- Müşterek Yönetime Tabi Teşebbüsler Sermaye Taahhütleri (-)		-	-
8- Finansal Varlıklar ve Riski Sigortalılara ait Finansal Yatırımlar		-	-
9- Diğer Finansal Varlıklar	45.2	7.014.748	6.939.956
10- Finansal Varlıklar Değer Düşüklüğü Karşılığı (-)	45.2	(6.382.914)	(6.308.122)
<b>E- Maddi Varlıklar</b>	<b>2.5, 2.6, 6 ve 7</b>	<b>23.713.765</b>	<b>26.991.920</b>
1- Yatırım Amaçlı Gayrimenkuller	7	3.599.618	5.783.494
2- Yatırım Amaçlı Gayrimenkuller Değer Düşüklüğü Karşılığı (-)		-	-
3- Kullanım Amaçlı Gayrimenkuller	6	19.936.855	22.225.745
4- Makine ve Teçhizatlar	6	8.273.686	8.240.293
5- Demirbaş ve Tesisatlar	6	19.878.701	19.624.441
6- Motorlu Taşıtlar	6	177.013	177.013
7- Diğer Maddi Varlıklar (Özel Maliyet Bedelleri Dahil)	6	17.224.492	17.113.025
8- Kiralama Yoluyla Edinilmiş Maddi Varlıklar		-	-
9- Birikmiş Amortismanlar (-)	6 ve 7	(45.376.600)	(46.172.091)
10- Maddi Varlıklara İlişkin Avanslar (Yapılmakta Olan Yatırımlar Dahil)		-	-
<b>F- Maddi Olmayan Varlıklar</b>	<b>2.7, 8</b>	<b>10.323.379</b>	<b>10.705.614</b>
1- Haklar	8	4.479.522	4.011.077
2- Şerefiye		-	-
3- Faaliyet Öncesi Döneme ait Giderler		-	-
4- Araştırma ve Geliştirme Giderleri		-	-
5- Diğer Maddi Olmayan Varlıklar	8	14.637.843	12.733.628
6- Birikmiş İtfalar (Amortismanlar) (-)	8	(8.883.441)	(6.128.546)
7- Maddi Olmayan Varlıklara İlişkin Avanslar	8	89.455	89.455
<b>G- Gelecek Yıllara Ait Giderler ve Gelir Tahakkukları</b>		<b>5.559.672</b>	<b>3.878.263</b>
1- Gelecek Yıllara Ait Giderler		1.810.851	1.442.513
2- Gelir Tahakkukları		-	-
3- Gelecek Yıllara Ait Diğer Giderler ve Gelir Tahakkukları	2.25 ve 47.1	3.748.821	2.435.750
<b>H- Diğer Cari Olmayan Varlıklar</b>		<b>9.842.554</b>	<b>11.112.823</b>
1- Efektif Yabancı Para Hesapları		-	-
2- Döviz Hesapları		-	-
3- Gelecek Yıllar İhtiyacı Stoklar		-	-
4- Peşin Ödenen Vergiler ve Fonlar		-	-
5- Ertelenmiş Vergi Varlıkları	2.18, 21 ve 35	9.842.554	11.112.823
6- Diğer Çeşitli Cari Olmayan Varlıklar		-	-
7- Diğer Cari Olmayan Varlıklar Amortismanı (-)		-	-
8- Diğer Cari Olmayan Varlıklar Karşılığı		-	-
<b>II- Cari Olmayan Varlıklar Toplamı</b>		<b>50.071.204</b>	<b>53.320.454</b>
<b>Varlıklar Toplamı (I+II)</b>		<b>3.689.068.358</b>	<b>3.353.458.363</b>

Takip eden dipnotlar konsolide finansal tabloların tamamlayıcı parçasını oluştururlar.

**YAPI KREDİ SİGORTA A.Ş.**

**30 HAZİRAN 2011 ARA HESAP DÖNEMİNE AİT AYRINTILI KONSOLİDE BİLANÇO**

(Para birimi aksi belirtilmedikçe Türk Lirası ("TL") olarak gösterilmiştir)

YÜKÜMLÜLÜKLER	Dipnot	Bağımsız Sınırlı	Bağımsız Denetimden
		Denetimden Geçmiş 30 Haziran 2011	Geçmiş 31 Aralık 2010
<b>III- Kısa Vadeli Yükümlülükler</b>			
<b>A- Finansal Borçlar</b>	<b>47.1</b>	<b>189.004</b>	-
1- Kredi Kuruluşlarına Borçlar		-	-
2- Finansal Kiralama İşlemlerinden Borçlar		-	-
3- Ertelenmiş Finansal Kiralama Borçlanma Maliyetleri (-)		-	-
4- Uzun Vadeli Kredilerin Ana Para Taksitleri Ve Faizleri		-	-
5- Çıkarılmış Tahviller (Bonolar) Anapara, Taksit ve Faizleri		-	-
6- Çıkarılmış Diğer Finansal Varlıklar		-	-
7- Çıkarılmış Diğer Finansal Varlıklar İhraç Farkı (-)		-	-
8- Diğer Finansal Borçlar (Yükümlülükler)	47.1	189.004	-
<b>B- Esas Faaliyetlerden Borçlar</b>		<b>2.277.356.869</b>	<b>1.983.777.767</b>
1- Sigortacılık Faaliyetlerinden Borçlar	4 ve 19	8.703.330	24.617.774
2- Reasürans Faaliyetlerinden Borçlar	19	45.118.670	24.601.085
3- Sigorta ve Reasürans Şirketlerinden Alınan Depolar		-	-
4- Emeklilik Faaliyetlerinden Borçlar	19 ve 47.1	2.180.526.825	1.893.282.504
5- Diğer Esas Faaliyetlerden Borçlar	19 ve 47.1	43.008.044	41.276.404
6- Diğer Esas Faaliyetlerden Borçlar Borç Senetleri Reeskontu (-)		-	-
<b>C- İlişkili Taraflara Borçlar</b>		<b>3.155.339</b>	<b>1.353.397</b>
1- Ortaklara Borçlar		927	484
2- İştiraklere Borçlar		-	-
3- Bağlı Ortaklıklara Borçlar		-	-
4- Müşterek Yönetime Tabi Teşebbüslere Borçlar		-	-
5- Personele Borçlar		3.879	20.261
6- Diğer İlişkili Taraflara Borçlar	47.1	3.150.533	1.332.652
<b>D- Diğer Borçlar</b>		<b>7.636.719</b>	<b>12.906.715</b>
1- Alınan Depozito ve Teminatlar		59	59
2- Diğer Çeşitli Borçlar	19 ve 47.1	7.636.660	12.906.656
3- Diğer Çeşitli Borçlar Reeskontu (-)		-	-
<b>E- Sigortacılık Teknik Karşılıkları</b>		<b>474.550.545</b>	<b>445.258.297</b>
1- Kazanılmamış Primler Karşılığı - Net	2.24, 4 ve 17	346.839.675	324.510.965
2- Devam Eden Riskler Karşılığı - Net	2.24, 4 ve 17	2.147.513	324.756
3- Hayat Matematik Karşılığı - Net		-	-
4- Muallak Hasar ve Tazminat Karşılığı - Net	2.24, 4 ve 17	125.368.669	120.272.576
5- İkramiye ve İndirimler Karşılığı - Net	2.24, 4 ve 17	99.696	-
6- Yatırım Riski Hayat Sigortası Poliçe Sahiplerine Ait Poliçeler için Ayrılan Karşılık - Net		-	-
7- Diğer Teknik Karşılıklar - Net	47.1	94.992	150.000
<b>F- Ödenecek Vergi Ve Benzeri Diğer Yükümlülükler İle Karşılıkları</b>		<b>15.516.794</b>	<b>19.954.525</b>
1- Ödenecek Vergi ve Fonlar		7.807.714	8.582.194
2- Ödenecek Sosyal Güvenlik Kesintileri		1.954.684	1.820.502
3- Vadesi Geçmiş, Ertelenmiş veya Taksitlendirilmiş Vergi ve Diğer Yükümlülükler		-	-
4- Ödenecek Diğer Vergi ve Benzeri Yükümlülükler		-	-
5- Dönem Karı Vergi ve Diğer Yasal Yükümlülük Karşılıkları	2.18 ve 35	7.039.479	11.211.935
6- Dönem Karının Peşin Ödenen Vergi ve Diğer Yükümlülükleri (-)2.18 ve 35		(3.455.138)	(4.834.774)
7- Diğer Vergi ve Benzeri Yükümlülük Karşılıkları		2.170.055	3.174.668
<b>G- Diğer Risklere İlişkin Karşılıklar</b>		<b>-</b>	<b>561.971</b>
1- Kıdem Tazminatı Karşılığı		-	561.971
2- Sosyal Yardım Sandığı Varlık Açıkları Karşılığı		-	-
3- Maliyet Giderleri Karşılığı		-	-
<b>H- Gelecek Aylara Ait Gelirler ve Gider Tahakkukları</b>		<b>25.687.946</b>	<b>22.727.604</b>
1- Gelecek Aylara Ait Gelirler	2.24 ve 17	15.725.749	11.090.510
2- Gider Tahakkukları	2.20 ve 23	9.962.197	11.637.094
3- Gelecek Aylara Ait Diğer Gelirler ve Gider Tahakkukları		-	-
<b>I- Diğer Kısa Vadeli Yükümlülükler</b>	<b>47.1</b>	<b>3.115.533</b>	<b>2.647.147</b>
1- Ertelenmiş Vergi Yükümlülüğü		-	-
2- Sayım ve Tesellüm Fazlalıkları		-	-
3- Diğer Çeşitli Kısa Vadeli Yükümlülükler	47.1	3.115.533	2.647.147
<b>III- Kısa Vadeli Yükümlülükler Toplamı</b>		<b>2.807.208.749</b>	<b>2.489.187.423</b>

Takip eden dipnotlar konsolide finansal tabloların tamamlayıcı parçasını oluştururlar.

**YAPI KREDİ SİGORTA A.Ş.**

**30 HAZİRAN 2011 ARA HESAP DÖNEMİNE AİT AYRINTILI KONSOLİDE BİLANÇO**

(Para birimi aksi belirtilmedikçe Türk Lirası ("TL") olarak gösterilmiştir)

YÜKÜMLÜLÜKLER	Dipnot	Bağımsız Sınırlı	Bağımsız Denetimden
		Denetimden Geçmiş 30 Haziran 2011	Geçmiş 31 Aralık 2010
<b>IV- Uzun Vadeli Yükümlülükler</b>			
<b>A- Finansal Borçlar</b>		-	-
1- Kredi Kuruluşlarına Borçlar		-	-
2- Finansal Kiralama İşlemlerinden Borçlar		-	-
3- Ertelenmiş Finansal Kiralama Borçlanma Maliyetleri (-)		-	-
4- Çıkarılmış Tahviller		-	-
5- Çıkarılmış Diğer Finansal Varlıklar		-	-
6- Çıkarılmış Diğer Finansal Varlıklar İhraç Farkı (-)		-	-
7- Diğer Finansal Borçlar (Yükümlülükler)		-	-
<b>B- Esas Faaliyetlerden Borçlar</b>		-	-
1- Sigortacılık Faaliyetlerinden Borçlar		-	-
2- Reasürans Faaliyetlerinden Borçlar		-	-
3- Sigorta ve Reasürans Şirketlerinden Alınan Depolar		-	-
4- Emeklilik Faaliyetlerinden Borçlar		-	-
5- Diğer Esas Faaliyetlerden Borçlar		-	-
6- Diğer Esas Faaliyetlerden Borçlar Borç Senetleri Reeskontu (-)		-	-
<b>C- İlişkili Taraflara Borçlar</b>		-	-
1- Ortaklara Borçlar		-	-
2- İştiraklere Borçlar		-	-
3- Bağlı Ortaklıklara Borçlar		-	-
4- Müşterek Yönetime Tabi Teşebbüslere Borçlar		-	-
5- Personele Borçlar		-	-
6- Diğer İlişkili Taraflara Borçlar		-	-
<b>D- Diğer Borçlar</b>		-	-
1- Alınan Depozito ve Teminatlar		-	-
2- Diğer Çeşitli Borçlar		-	-
3- Diğer Çeşitli Borçlar Reeskontu		-	-
<b>E- Sigortacılık Teknik Karşılıkları</b>	2.24	<b>550.137.792</b>	<b>537.083.005</b>
1- Kazanılmamış Primler Karşılığı - Net		-	-
2- Devam Eden Riskler Karşılığı - Net		-	-
3- Hayat Matematik Karşılığı - Net	2.24, 4 ve 17	510.847.874	496.382.238
4- Muallak Hasar ve Tazminat Karşılığı - Net		-	-
5- İkramiye ve İndirimler Karşılığı - Net	2.24,4 ve 17	223.723	751.671
6- Yatırım Riski Hayat Sigortası Poliçe Sahiplerine Ait Poliçeler için Ayrılan Karşılık - Net		-	-
7- Diğer Teknik Karşılıklar - Net	2.8, 2.24, 4, 17 ve 47.1	39.066.195	39.949.096
<b>F- Diğer Yükümlülükler ve Karşılıkları</b>		-	-
1- Ödenecek Diğer Yükümlülükler		-	-
2- Vadesi Geçmiş, Ertelenmiş veya Taksitlendirilmiş Vergi ve Diğer Yükümlülükler		-	-
3- Diğer Borç ve Gider Karşılıkları		-	-
<b>G- Diğer Risklere İlişkin Karşılıklar</b>		<b>8.482.912</b>	<b>7.874.640</b>
1- Kıdem Tazminatı Karşılığı	2.19, 3, ve 22	8.482.912	7.874.640
2- Sosyal Yardım Sandığı Varlık Açıkları Karşılığı		-	-
<b>H- Gelecek Yıllara Ait Gelirler ve Gider Tahakkukları</b>		-	-
1- Gelecek Yıllara Ait Gelirler		-	-
2- Gider Tahakkukları		-	-
3- Gelecek Yıllara Ait Diğer Gelirler ve Gider Tahakkukları		-	-
<b>I- Diğer Uzun Vadeli Yükümlülükler</b>		<b>6.616.083</b>	<b>6.032.045</b>
1- Ertelenmiş Vergi Yükümlülüğü		-	-
2- Diğer Uzun Vadeli Yükümlülükler	2.25 ve 47.1	6.616.083	6.032.045
<b>IV- Uzun Vadeli Yükümlülükler Toplamı</b>		<b>565.236.787</b>	<b>550.989.690</b>

Takip eden dipnotlar konsolide finansal tabloların tamamlayıcı parçasını oluştururlar.

**YAPI KREDİ SİGORTA A.Ş.****30 HAZİRAN 2011 ARA HESAP DÖNEMİNE AİT AYRINTILI KONSOLİDE BİLANÇO**

(Para birimi aksi belirtilmedikçe Türk Lirası ("TL") olarak gösterilmiştir)

ÖZSERMAYE	Dipnot	Bağımsız Sınırlı	Bağımsız Denetimden
		Denetimden Geçmiş	Geçmiş
		30 Haziran 2011	31 Aralık 2010
<b>V- Özsermaye</b>			
<b>A- Ödenmiş Sermaye</b>		<b>198.495.352</b>	<b>198.495.352</b>
1- (Nominal) Sermaye	2.13 ve 15	80.000.000	80.000.000
2- Ödenmemiş Sermaye (-)		-	-
3- Sermaye Düzeltmesi Olumlu Farkları		118.495.352	118.495.352
4- Sermaye Düzeltmesi Olumsuz Farkları (-)		-	-
<b>B- Sermaye Yedekleri</b>		<b>32.061.084</b>	<b>28.162.329</b>
1- Hisse Senedi İhraç Primleri		-	-
2- Hisse Senedi İptal Karları		-	-
3- Sermayeye Eklenecek Satış Karları	15	18.811.781	18.811.781
4- Yabancı Para Çevirim Farkları		-	-
5- Diğer Sermaye Yedekleri	15	13.249.303	9.350.548
<b>C- Kar Yedekleri</b>		<b>92.623.125</b>	<b>91.403.899</b>
1- Yasal Yedekler	15	16.494.504	10.293.377
2- Statü Yedekleri		-	-
3- Olağanüstü Yedekler		50.255.715	49.633.371
4- Özel Fonlar (Yedekler)		-	-
5- Finansal Varlıkların Değerlemesi	2.8 ve 15	3.881.640	9.485.885
6- Diğer Kar Yedekleri	15	21.991.266	21.991.266
<b>D- Geçmiş Yıllar Karları</b>		<b>(11.518.276)</b>	<b>(24.592.427)</b>
1- Geçmiş Yıllar Karları		(11.518.276)	(24.592.427)
<b>E- Geçmiş Yıllar Zararları (-)</b>		<b>(26.480.569)</b>	<b>(18.925.162)</b>
1- Geçmiş Yıllar Zararları		(26.480.569)	(18.925.162)
<b>F- Dönem Net Karı</b>		<b>31.349.802</b>	<b>38.640.970</b>
1- Dönem Net Karı		26.231.757	34.742.216
2- Dönem Net Zararı (-)		-	-
3- Dağıtım Konu Olmayan Dönem Karı	15	5.118.045	3.898.754
<b>G- Azınlık Payları</b>		<b>92.304</b>	<b>96.289</b>
<b>V- Özsermaye Toplamı</b>		<b>316.622.822</b>	<b>313.281.250</b>
<b>Yükümlülükler Toplamı (III+IV+V)</b>		<b>3.689.068.358</b>	<b>3.353.458.363</b>

Takip eden dipnotlar konsolide finansal tabloların tamamlayıcı parçasını oluştururlar.

**YAPI KREDİ SİGORTA A.Ş.**

**1 OCAK - 30 HAZİRAN 2011 ARA HESAP DÖNEMİNE AİT AYRINTILI KONSOLİDE GELİR TABLOSU**

(Para birimi aksi belirtilmedikçe Türk Lirası ("TL") olarak gösterilmiştir)

**I-TEKNİK BÖLÜM**

	Dipnot	Bağımsız Sınırlı Denetimden Geçmiş		Bağımsız Sınırlı Denetimden Geçmiş	
		01.01.2011 - 30.06.2011	01.04.2011 - 30.06.2011	01.01.2010 - 30.06.2010	01.04.2010 - 30.06.2010
<b>A- Hayat Dışı Teknik Gelir</b>		<b>345.417.161</b>	<b>159.422.900</b>	<b>276.207.325</b>	<b>154.500.453</b>
1- Kazanılmış Primler (Reasürör Payı Düşülmüş Olarak)		318.241.454	161.673.335	252.962.005	139.791.033
1.1- Yazılan Primler (Reasürör Payı Düşülmüş Olarak)	2,21	339.369.202	178.641.004	300.668.137	146.551.190
1.1.1- Brüt Yazılan Primler (+)	24	440.420.865	226.928.771	375.556.156	186.506.317
1.1.2- Reasüröre Devredilen Primler (-)	10 ve 24	(101.051.663)	(48.287.767)	(74.888.019)	(39.955.127)
1.2- Kazanılmamış Primler Karşılığında Değişim (Reasürör Payı ve Devreden Kısım Düşülmüş Olarak)(+/-)		(19.304.991)	(15.182.071)	(45.500.614)	(9.271.124)
1.2.1- Kazanılmamış Primler Karşılığı (-)		(54.392.527)	(22.184.844)	(49.715.175)	(16.966.492)
1.2.2- Kazanılmamış Primler Karşılığında Reasürör Payı (+)	10	35.087.536	7.002.773	4.214.561	7.695.368
1.3- Devam Eden Riskler Karşılığında Değişim (Reasürör Payı ve Devreden Kısım Düşülmüş Olarak)(+/-)	47,5	(1.822.757)	(1.785.598)	(2.205.518)	2.510.967
1.3.1- Devam Eden Riskler Karşılığı (-)		(1.822.757)	(1.785.598)	(2.205.518)	2.510.967
1.3.2- Devam Eden Riskler Karşılığında Reasürör Payı (+)		-	-	-	-
2- Teknik Olmayan Bölümden Aktarılan Yatırım Gelirleri		23.541.378	(1.764.045)	21.119.089	13.319.178
3- Diğer Teknik Gelirler (Reasürör Payı Düşülmüş Olarak)		3.634.329	(486.390)	2.126.231	1.390.242
3.1- Brüt Diğer Teknik Gelirler (+)		3.634.329	(486.390)	2.126.231	1.390.242
3.2- Brüt Diğer Teknik Gelirlerde Reasürör Payı (-)		-	-	-	-
<b>B- Hayat Dışı Teknik Gider</b>		<b>(333.025.660)</b>	<b>(163.021.468)</b>	<b>(269.103.739)</b>	<b>(148.554.346)</b>
1- Gerçekleşen Hasarlar (Reasürör Payı Düşülmüş Olarak)		(249.771.919)	(121.486.316)	(210.729.317)	(111.692.447)
1.1- Ödenen Hasarlar (Reasürör Payı Düşülmüş Olarak)		(246.368.270)	(120.578.844)	(203.577.955)	(101.766.254)
1.1.1- Brüt Ödenen Hasarlar (-)		(279.156.572)	(140.998.782)	(226.055.334)	(112.329.757)
1.1.2- Ödenen Hasarlarda Reasürör Payı (+)	10	32.788.302	20.419.935	22.477.379	10.563.503
1.2- Muallak Hasarlar Karşılığında Değişim (Reasürör Payı ve Devreden Kısım Düşülmüş Olarak) (+/-)		(3.403.649)	(907.469)	(7.151.362)	(9.926.193)
1.2.1- Muallak Hasarlar Karşılığı (-)		(21.992.813)	1.040.325	(18.432)	(8.601.510)
1.2.2- Muallak Hasarlar Karşılığında Reasürör Payı (+)	10	18.589.164	(1.947.794)	(7.132.930)	(1.324.683)
2- İkramiye ve İndirimler Karşılığında Değişim (Reasürör Payı ve Devreden Kısım Düşülmüş Olarak) (+/-)	47,5	(99.696)	(99.696)	-	-
2.1- İkramiye ve İndirimler Karşılığı (-)		(99.696)	(99.696)	-	-
2.2- İkramiye ve İndirimler Karşılığında Reasürör Payı (+)		-	-	-	-
3- Diğer Teknik Karşılıklarda Değişim (Reasürör Payı ve Devreden Kısım Düşülmüş Olarak) (+/-)	47,5	(1.435.320)	(716.323)	(1.274.856)	(652.922)
4- Faaliyet Giderleri (-)	31 ve 32	(81.718.725)	(40.719.133)	(57.099.566)	(36.208.977)
<b>C- Teknik Bölüm Dengesi- Hayat Dışı (A - B)</b>		<b>12.931.501</b>	<b>(3.598.568)</b>	<b>7.103.586</b>	<b>5.946.107</b>
<b>D- Hayat Teknik Gelir</b>		<b>101.314.743</b>	<b>55.839.558</b>	<b>68.753.411</b>	<b>36.186.689</b>
1- Kazanılmış Primler (Reasürör Payı Düşülmüş Olarak)		68.549.046	33.332.804	45.929.433	23.284.518
1.1- Yazılan Primler (Reasürör Payı Düşülmüş Olarak)	2,21 ve 24	71.573.891	33.307.081	48.801.243	23.861.315
1.1.1- Brüt Yazılan Primler (+)	24	84.142.786	40.866.246	51.882.413	25.490.932
1.1.2- Reasüröre Devredilen Primler (-)	24	(12.568.895)	(7.559.165)	(3.081.170)	(1.629.617)
1.2- Kazanılmamış Primler Karşılığında Değişim (Reasürör Payı ve Devreden Kısım Düşülmüş Olarak) (+/-)		(3.024.845)	25.723	(2.871.810)	(576.797)
1.2.1- Kazanılmamış Primler Karşılığı (-)		(4.106.484)	(857.924)	(2.911.721)	(602.901)
1.2.2- Kazanılmamış Primler Karşılığında Reasürör Payı (+)		1.081.639	883.647	39.911	26.104
1.3- Devam Eden Riskler Karşılığında Değişim (Reasürör Payı ve Devreden Kısım Düşülmüş Olarak) (+/-)		-	-	-	-
1.3.1- Devam Eden Riskler Karşılığı (-)		-	-	-	-
1.3.2- Devam Eden Riskler Karşılığında Reasürör Payı (+)		-	-	-	-
2- Hayat Branşı Yatırım Geliri	26	32.586.261	22.372.417	22.711.369	12.836.667
3- Yatırımlardaki Gerçekleşmemiş Karlar		-	-	-	-
4- Diğer Teknik Gelirler (Reasürör Payı Düşülmüş Olarak)		179.436	134.337	112.609	65.504
<b>E- Hayat Teknik Gider</b>		<b>(94.482.696)</b>	<b>(51.888.864)</b>	<b>(65.999.034)</b>	<b>(33.974.662)</b>
1- Gerçekleşen Hasarlar (Reasürör Payı Düşülmüş Olarak)		(57.035.621)	(21.464.399)	(64.213.673)	(22.199.681)
1.1- Ödenen Tazminatlar (Reasürör Payı Düşülmüş Olarak)		(55.343.177)	(20.938.083)	(63.626.211)	(21.843.639)
1.1.1- Brüt Ödenen Tazminatlar (-)		(56.997.238)	(21.979.944)	(64.076.241)	(21.979.886)
1.1.2- Ödenen Tazminatlarda Reasürör Payı (+)		1.654.061	1.041.861	450.030	136.247
1.2- Muallak Tazminatlar Karşılığında Değişim (Reasürör Payı ve Devreden Kısım Düşülmüş Olarak) (+/-)		(1.692.444)	(526.316)	(587.462)	(356.042)
1.2.1- Muallak Tazminatlar Karşılığı (-)		(5.407.712)	(1.011.079)	(486.143)	(827.422)
1.2.2- Muallak Hasarlar Karşılığında Reasürör Payı (+)		3.715.268	484.763	(101.319)	471.380
2- İkramiye ve İndirimler Karşılığında Değişim (Reasürör Payı ve Devreden Kısım Düşülmüş Olarak) (+/-)		527.949	(9.354)	474.803	(495.293)
2.1- İkramiye ve İndirimler Karşılığı (-)		527.949	(9.354)	474.803	(495.293)
2.2- İkramiye ve İndirimler Karşılığında Reasürör Payı (+)		-	-	-	-
3- Hayat Matematik Karşılığında Değişim (Reasürör Payı ve Devreden Kısım Düşülmüş Olarak)(+/-)	47,5	(14.465.636)	(18.773.216)	17.820.036	(2.502.324)
3.1- Hayat Matematik Karşılığı (-)		(14.465.636)	(18.773.216)	17.820.036	(2.502.324)
3.2- Hayat Matematik Karşılığında Reasürör Payı (+)		-	-	-	-
4- Yatırım Riski Hayat Sigortası Poliçe Sahiplerine ait Poliçeler için Ayrılan Karşılıklarda Değişim (Reasürör Payı ve Devreden Kısım Düşülmüş Olarak)(+/-)		-	-	-	-
4.1- Yatırım Riski Hayat Sigortası Poliçe Sahiplerine Ait Poliçeler için Ayrılan Karşılıklar(-)		-	-	-	-
4.2- Yatırım Riski Hayat Sigortası Poliçe Sahiplerine Ait Poliçeler için Ayrılan Karşılıklarda Reasürör Payı (+)		-	-	-	-
5- Diğer Teknik Karşılıklarda Değişim (Reasürör Payı ve Devreden Kısım Düşülmüş Olarak) (+/-)	47,1 ve 47,5	(2.441.471)	(730.103)	(2.736.922)	(648.917)
6- Faaliyet Giderleri (-)	31	(21.067.917)	(10.911.792)	(17.343.278)	(8.128.447)
7- Yatırım Giderleri (-)		-	-	-	-
8- Yatırımlardaki Gerçekleşmemiş Zararlar (-)		-	-	-	-
9- Teknik Olmayan Bölüme Aktarılan Yatırım Gelirleri (-)		-	-	-	-
<b>F- Teknik Bölüm Dengesi- Hayat (D -E)</b>		<b>6.832.047</b>	<b>3.950.694</b>	<b>2.754.377</b>	<b>2.212.027</b>
<b>G- Emeklilik Teknik Gelir</b>		<b>36.985.127</b>	<b>20.425.663</b>	<b>31.156.002</b>	<b>17.166.028</b>
1- Fon İşletim Gelirleri		18.839.968	9.804.151	14.311.840	7.503.231
2- Yönetim Gideri Kesintisi		11.204.394	5.911.575	10.055.366	5.288.015
3- Giriş Aidatı Gelirleri		5.956.531	3.754.301	4.626.072	2.212.062
4- Ara Verme Halinde Yönetim Gideri Kesintisi		-	-	-	-
5- Özel Hizmet Gideri Kesintisi		-	-	-	-
6- Sermaye Tahsis Avansı Değer Artış Gelirleri		3.726	2.000	-	-
7- Diğer Teknik Gelirler	47,1	980.508	953.636	2.162.724	2.162.720
<b>H- Emeklilik Teknik Gideri</b>		<b>(28.661.464)</b>	<b>(15.312.777)</b>	<b>(27.706.529)</b>	<b>(15.422.142)</b>
1- Fon İşletim Giderleri (-)		(4.710.106)	(2.451.152)	(3.577.960)	(1.875.808)
2- Sermaye Tahsis Avansları Değer Azalış Giderleri (-)		-	-	-	-
3- Faaliyet Giderleri (-)		(21.456.856)	(11.223.862)	(21.823.630)	(12.560.016)
4- Diğer Teknik Giderler (-)	47,1	(2.494.502)	(1.637.763)	(2.304.939)	(986.318)
<b>I- Teknik Bölüm Dengesi- Emeklilik (G - H)</b>		<b>8.323.663</b>	<b>5.112.886</b>	<b>3.449.473</b>	<b>1.743.886</b>

Takip eden dipnotlar konsolide finansal tabloların tamamlayıcı parçasını oluştururlar.

**YAPI KREDİ SİGORTA A.Ş.**

**1 OCAK - 30 HAZİRAN 2011 ARA HESAP DÖNEMİNE AİT AYRINTILI KONSOLİDE GELİR TABLOSU**

(Para birimi aksi belirtilmedikçe Türk Lirası (“TL”) olarak gösterilmiştir)

**II-TEKNİK OLMAYAN BÖLÜM**

	Dipnot	Bağımsız Sınırlı	Bağımsız Sınırlı	Bağımsız Sınırlı	Bağımsız Sınırlı
		Denetimden	Denetimden	Denetimden	Denetimden
		Geçmiş	Geçmiş	Geçmiş	Geçmiş
		01.01.2011 -	01.04.2011 -	01.01.2010 -	01.04.2010 -
		30.06.2011	30.06.2011	30.06.2010	30.06.2010
<b>C- Teknik Bölüm Dengesi- Hayat Dışı (A-B)</b>		<b>12.391.501</b>	<b>(3.598.568)</b>	<b>7.103.586</b>	<b>5.946.107</b>
<b>F- Teknik Bölüm Dengesi- Hayat (D-E)</b>		<b>6.832.047</b>	<b>3.950.694</b>	<b>2.754.377</b>	<b>2.212.027</b>
<b>I- Teknik Bölüm Dengesi- Emeklilik (G-H)</b>		<b>8.323.663</b>	<b>5.112.886</b>	<b>3.449.473</b>	<b>1.743.886</b>
<b>J- Genel Teknik Bölüm Dengesi (C+F+I)</b>		<b>27.547.211</b>	<b>5.465.012</b>	<b>13.307.436</b>	<b>9.902.020</b>
<b>K- Yatırım Gelirleri</b>		<b>38.930.604</b>	<b>24.805.243</b>	<b>32.726.603</b>	<b>17.381.206</b>
1- Finansal Yatırımlardan Elde Edilen Gelirler	26	14.503.234	6.033.582	19.649.084	10.664.241
2- Finansal Yatırımların Nakde Çevrilmesinden Elde Edilen Karlar	26	819.520	232.315	544.312	179.002
3- Finansal Yatırımların Değerlemesi	26	10.221.655	7.367.237	6.572.226	1.632.152
4- Kambiyo Karları	26	5.478.048	3.616.394	2.208.477	1.273.356
5- İştiraklerden Gelirler	26 ve 45	5.893	5.893	12.055	12.055
6- Bağlı Ortaklıklar ve Müşterek Yönetime Tabi Teşebbüslerden Gelirler		-	-	-	-
7- Arazi, Arsa ile Binalardan Elde Edilen Gelirler	26	7.853.093	7.721.811	3.740.449	3.620.400
8- Türev Ürünlerden Elde Edilen Gelirler	26	49.161	(171.989)	-	-
9- Diğer Yatırımlar		-	-	-	-
10- Hayat Teknik Bölümünden Aktarılan Yatırım Gelirleri		-	-	-	-
<b>L- Yatırım Giderleri (-)</b>		<b>(30.391.305)</b>	<b>(2.940.033)</b>	<b>(26.365.976)</b>	<b>(15.850.214)</b>
1- Yatırım Yönetim Giderleri - Faiz Dahil (-)		(109.606)	(43.130)	(103.313)	(54.017)
2- Yatırımlar Değer Azalışları (-)		(3.510)	15.000	-	-
3- Yatırımların Nakde Çevrilmesi Sonucunda Oluşan Zararlar (-)	26	(533.272)	(134.462)	(525.461)	(253.207)
4- Hayat Dışı Teknik Bölümüne Aktarılan Yatırım Gelirleri (-)		(23.541.378)	1.764.045	(21.119.089)	(13.319.178)
5- Türev Ürünler Sonucunda Oluşan Zararlar (-)		-	-	-	-
6- Kambiyo Zararları (-)		(2.238.399)	(1.703.217)	(2.585.262)	(1.261.869)
7- Amortisman Giderleri (-)	6.1	(3.965.140)	(2.838.269)	(2.032.851)	(961.943)
8- Diğer Yatırım Giderleri (-)		-	-	-	-
<b>M- Diğer Faaliyetlerden ve Olağandışı Faaliyetlerden Gelir ve Karlar ile Gider ve Zararlar (+/-)</b>		<b>2.096.490</b>	<b>861.993</b>	<b>(2.231.154)</b>	<b>(2.240.139)</b>
1- Karşılıklar Hesabı (+/-)	47.5	924.692	(415.049)	(812.622)	(299.395)
2- Reeskont Hesabı (+/-)	47.5	(918.336)	(350.338)	(271.566)	(591.244)
3- Zorunlu Deprem Sigortası Hesabı (+/-)		-	-	-	-
4- Enflasyon Düzeltmesi Hesabı (+/-)		-	-	-	-
5- Ertelenmiş Vergi Varlığı Hesabı (+/-)	35 ve 47.5	(39.008)	483.972	(1.785.386)	(1.491.431)
6- Ertelenmiş Vergi Yükümlülüğü Gideri (-)		-	-	-	-
7- Diğer Gelir ve Karlar	47.1	3.381.307	1.246.772	828.701	257.227
8- Diğer Gider ve Zararlar (-)	47.1	(1.252.165)	(103.364)	(190.281)	(115.296)
9- Önceki Yıl Gelir ve Karları		-	-	-	-
10- Önceki Yıl Gider ve Zararları(-)		-	-	-	-
<b>N- Dönem Net Karı veya (Zararı)</b>		<b>31.361.489</b>	<b>23.354.515</b>	<b>15.635.157</b>	<b>9.117.651</b>
1- Dönem Karı veya (Zararı)		38.183.000	28.192.215	17.436.909	9.192.873
2- Dönem Karı Vergi ve Diğer Yasal Yükümlülük Karşılıkları (-)	35 ve 47.5	(6.821.511)	(4.837.700)	(1.801.752)	(75.222)
3- Dönem Net Karı veya (Zararı)	37	31.361.489	23.354.515	15.635.157	9.117.651
-Ana Ortaklık Payları		31.349.802	23.347.587	15.627.660	9.113.767
-Aznalık Payları		11.687	6.928	7.497	3.884
4- Enflasyon Düzeltme Hesabı		-	-	-	-

Takip eden dipnotlar konsolide finansal tabloların tamamlayıcı parçasını oluştururlar.

**YAPI KREDİ SİGORTA A.Ş.****1 OCAK - 30 HAZİRAN 2011 ARA HESAP DÖNEMİNE AİT  
KONSOLİDE NAKİT AKIŞ TABLOSU**

(Para birimi aksi belirtilmedikçe Türk Lirası ("TL") olarak gösterilmiştir)

	Bağımsız Sınırlı Denetimden Geçmiş 01.01.2011 - 30.06.2011	Bağımsız Sınırlı Denetimden Geçmiş 01.01.2010 - 30.06.2010
<b>Dipnot</b>		
<b>A- ESAS FAALİYETLERDEN KAYNAKLANAN NAKİT AKIMLARI</b>		
1- Sigortacılık faaliyetlerinden elde edilen nakit girişleri	527.665.283	386.654.936
2- Reasürans faaliyetlerinden elde edilen nakit girişleri	49.375.347	28.855.625
3- Emeklilik faaliyetlerinden elde edilen nakit girişleri	324.813.487	291.166.860
4- Sigortacılık faaliyetleri nedeniyle yapılan nakit çıkışı (-)	(455.123.752)	(330.618.499)
5- Reasürans faaliyetleri nedeniyle nakit çıkışı (-)	(82.239.526)	(61.314.633)
6- Emeklilik faaliyetleri nedeniyle nakit çıkışı (-)	(309.864.546)	(283.243.283)
<b>7- Esas faaliyetler sonucu oluşan nakit (A1+A2+A3-A4-A5-A6)</b>	<b>54.626.293</b>	<b>31.501.006</b>
8- Faiz ödemeleri (-)	-	-
9- Gelir vergisi ödemeleri (-)	(5.451.786)	(2.516.492)
10- Diğer nakit girişleri	464.563	53.835
11- Diğer nakit çıkışları (-)	(55.962.593)	(46.029.002)
<b>12- Esas faaliyetlerden kaynaklanan net nakit</b>	<b>(6.323.523)</b>	<b>(16.990.653)</b>
<b>B- YATIRIM FAALİYETLERİNDEN KAYNAKLANAN NAKİT AKIMLARI</b>		
1- Maddi varlıkların satışı	10.500.001	7.914.856
2- Maddi varlıkların iktisabı (-)	(3.102.336)	(3.805.362)
3- Mali varlık iktisabı (-)	(275.967.022)	(250.933.640)
4- Mali varlıkların satışı	198.731.632	304.484.254
5- Alınan faizler	48.237.745	28.216.711
6- Alınan temettüleri	5.527	12.055
7- Diğer nakit girişleri	638.527	3.993.184
8- Diğer nakit çıkışları (-)	1.201.593	817.382
<b>9- Yatırım faaliyetlerinden kaynaklanan net nakit</b>	<b>(19.754.333)</b>	<b>90.699.440</b>
<b>C- FİNANSMAN FAALİYETLERİNDEN KAYNAKLANAN NAKİT AKIMLARI</b>		
1- Hisse senedi ihracı	-	-
2- Kredilerle ilgili nakit girişleri	-	-
3- Finansal kiralama borçları ödemeleri (-)	-	-
4- Ödenen temettüleri (-)	(22.414.650)	(19.431)
5- Diğer nakit girişleri	-	-
6- Diğer nakit çıkışları (-)	-	-
<b>7- Finansman faaliyetlerinden kaynaklanan net nakit</b>	<b>(22.414.650)</b>	<b>(19.431)</b>
<b>D- KUR FARKLARININ NAKİT VE NAKİT BENZERLERİNE OLAN ETKİSİ</b>	<b>3.239.649</b>	<b>(376.785)</b>
<b>E- Nakit ve nakit benzerlerinde meydana gelen net (azalış)/artış</b>	<b>(45.252.857)</b>	<b>73.312.571</b>
<b>F- Dönem başındaki nakit ve nakit benzerleri mevcudu</b>	<b>325.241.316</b>	<b>215.261.612</b>
<b>G- Dönem sonundaki nakit ve nakit benzerleri mevcudu (E+F)</b>	<b>279.988.459</b>	<b>288.574.183</b>
	<b>2.12</b>	

Takip eden dipnotlar konsolide finansal tabloların tamamlayıcı parçasını oluştururlar.

**YAPI KREDİ SİGORTA A.Ş.**

**1 OCAK - 30 HAZİRAN 2011 ARA HESAP DÖNEMİNE AİT  
KONSOLİDE ÖZSERMAYE DEĞİŞİM TABLOSU**

(Para birimi aksi belirtilmedikçe Türk Lirası (“TL”) olarak gösterilmiştir)

Konsolide Özsermaye Değişim Tabloları - Bağımsız Sınırlı Denetimden Geçmiş (*)													
	Sermaye	İşletmenin Kendi Hisse Senetleri(-)	Varlıklarda Değer Artışı	Özsermaye Enflasyon Düzeltmesi Farkları	Yabancı Para Çevrim Farkları	Yasal Yedekler	Statü Yedekleri	Diğer Yedekler ve Dağıtılmamış Karlar	Net Dönem Karı/ (Zararı)	Geçmiş Yıllar Karları/ (Zararları)	Ana Ortaklığa Ait Özsermaye	Azınlık Payları	Toplam Özsermaye
<b>I- Önceki Dönem Sonu Bakiyesi (31/12/2009)</b>	<b>80.000.000</b>	-	<b>11.798.392</b>	<b>118.495.352</b>	-	<b>6.927.682</b>	<b>59.331.119</b>	<b>50.153.595</b>	<b>1.223.353</b>	<b>(51.072.996)</b>	<b>276.856.497</b>	<b>99.147</b>	<b>276.955.644</b>
A- Sermaye artırımını (A1 + A2)	-	-	-	-	-	-	-	-	-	-	-	-	-
1- Nakit	-	-	-	-	-	-	-	-	-	-	-	-	-
2- İç kaynaklardan	-	-	-	-	-	-	-	-	-	-	-	-	-
B- İşletmenin aldığı kendi hisse senetleri	-	-	-	-	-	-	-	-	-	-	-	-	-
C- Gelir tablosunda yer almayan kazanç ve kayıplar (15 no’lu dipnot)	-	-	(3.628.142)	-	-	-	-	-	-	-	(3.628.142)	(1.003)	(3.629.145)
D- Varlıklarda değer artışı	-	-	-	-	-	-	-	-	-	-	-	-	-
E- Yabancı para çevrim farkları	-	-	-	-	-	-	-	-	-	-	-	-	-
F- Diğer kazanç ve kayıplar	-	-	-	-	-	-	-	-	-	-	-	-	-
G- Enflasyon düzeltme farkları	-	-	-	-	-	-	-	-	-	-	-	-	-
H- Dönem net karı (veya zararı) (37 no’lu dipnot)	-	-	-	-	-	-	-	-	15.627.660	-	15.627.660	7.497	15.635.157
I- Dağıtılan temettü (38 no’lu dipnot)	-	-	-	-	-	-	-	-	-	-	-	(19.431)	(19.431)
J- Transfer	-	-	-	-	-	3.365.695	(9.697.748)	-	(1.223.353)	7.555.407	1	-	1
<b>II- Dönem Sonu Bakiyesi (30/06/2010)</b>	<b>80.000.000</b>	-	<b>8.170.250</b>	<b>118.495.352</b>	-	<b>10.293.377</b>	<b>49.633.371</b>	<b>50.153.595</b>	<b>15.627.660</b>	<b>(43.517.589)</b>	<b>288.856.016</b>	<b>86.210</b>	<b>288.942.226</b>
<b>I- Önceki Dönem Sonu Bakiyesi (31/12/2010)</b>	<b>80.000.000</b>	-	<b>9.485.885</b>	<b>118.495.352</b>	-	<b>10.293.377</b>	<b>49.633.371</b>	<b>50.153.595</b>	<b>38.640.970</b>	<b>(43.517.589)</b>	<b>313.184.961</b>	<b>96.289</b>	<b>313.281.250</b>
A- Sermaye artırımını (A1 + A2)	-	-	-	-	-	-	-	-	-	-	-	-	-
1- Nakit	-	-	-	-	-	-	-	-	-	-	-	-	-
2- İç kaynaklardan	-	-	-	-	-	-	-	-	-	-	-	-	-
B- İşletmenin aldığı kendi hisse senetleri	-	-	-	-	-	-	-	-	-	-	-	-	-
C- Gelir tablosunda yer almayan kazanç ve kayıplar (15 no’lu dipnot)	-	-	(5.604.245)	-	-	-	-	-	-	-	(5.604.245)	(1.022)	(5.605.267)
D- Varlıklarda değer artışı	-	-	-	-	-	-	-	-	-	-	-	-	-
E- Yabancı para çevrim farkları	-	-	-	-	-	-	-	-	-	-	-	-	-
F- Diğer kazanç ve kayıplar	-	-	-	-	-	-	-	-	-	-	-	-	-
G- Enflasyon düzeltme farkları	-	-	-	-	-	-	-	-	-	-	-	-	-
H- Dönem net karı (veya zararı) (37 no’lu dipnot)	-	-	-	-	-	-	-	-	31.349.802	-	31.349.802	11.687	31.361.489
I- Dağıtılan temettü (38 no’lu dipnot)	-	-	-	-	-	-	(217)	-	(22.399.783)	-	(22.400.000)	(14.650)	(22.414.650)
J- Transfer	-	-	-	-	-	6.201.127	622.561	3.898.755	(16.241.187)	5.518.744	-	-	-
<b>II- Dönem Sonu Bakiyesi (30/06/2011)</b>	<b>80.000.000</b>	-	<b>3.881.640</b>	<b>118.495.352</b>	-	<b>16.494.504</b>	<b>50.255.715</b>	<b>54.052.350</b>	<b>31.349.802</b>	<b>(37.998.845)</b>	<b>316.530.518</b>	<b>92.304</b>	<b>316.622.822</b>

(\*) Özsermaye kalemleri ile ilgili detaylı açıklamalar 15 no’lu dipnotta yer almaktadır.

Takip eden dipnotlar konsolide finansal tabloların tamamlayıcı parçasını oluştururlar.

**1 OCAK - 30 HAZİRAN 2011 ARA HESAP DÖNEMİNE AİT KONSOLİDE FİNANSAL TABLOLARA İLİŞKİN AÇIKLAYICI DİPNOTLAR**

(Para birimi aksi belirtilmedikçe Türk Lirası (“TL”) olarak gösterilmiştir.)

**1. Genel Bilgiler**

- 1.1 Ana şirketin adı:** 30 Haziran 2011 tarihi ve 31 Aralık 2010 tarihleri itibariyle Yapı Kredi Sigorta A.Ş.’nin (“Şirket”) doğrudan ortağı Yapı ve Kredi Bankası A.Ş. olup nihai ortakları Koç Holding A.Ş. ve Unicredit S.P.A.’dır. 30 Haziran 2011 ve 31 Aralık 2010 tarihleri itibariyle düzenlenen konsolide finansal tablolar ana ortaklık Yapı Kredi Sigorta A.Ş. ve bağlı ortaklığı Yapı Kredi Emeklilik A.Ş.’yi (“Bağlı Ortaklık”) içermektedir (hep birlikte “Grup” olarak anılacaktır).
- 1.2 Kuruluşun ikametgahı ve yasal yapısı, Şirket olarak oluştuğu ülke ve kayıtlı büronun adresi:** Yapı Kredi Sigorta A.Ş. 24 Aralık 1943 tarihinde faaliyete geçmiştir. Şirket merkezi ve genel müdürlüğü İstanbul’da olup, “Yapı Kredi Plaza A Blok Büyükdere Cad. 34330 Levent-İstanbul” adresinde anonim şirket olarak faaliyet göstermektedir. Şirket’in “İstanbul”, “İç Anadolu”, “Marmara”, “Güney”, “Ege”, “Akdeniz”, “Bakırköy” ve “Kadıköy” Bölge Müdürlükleri bulunmaktadır.
- 1.3 İşletmenin fiili faaliyet konusu:** Grup yangın, nakliyat, kaza, ferdi kaza, makina montaj, ziraat, sağlık ve hayat sigortaları ile bireysel emeklilik alanında faaliyet göstermektedir.
- 1.4 Kuruluşun faaliyetlerinin ve esas çalışma alanlarının niteliklerinin açıklaması:** 1.2 ve 1.3 no’lu dipnotlarda açıklanmıştır.
- 1.5 Kategorileri itibariyle yıl içinde çalışan personelin ortalama sayısı:**

	1 Ocak - 30 Haziran 2011	1 Ocak - 30 Haziran 2010
Üst ve orta kademeli yöneticiler	64	70
Diğer personel	1.643	1.676
<b>Toplam</b>	<b>1.707</b>	<b>1.746</b>

- 1.6 Yönetim kurulu başkan ve üyeleriyle genel müdür, genel koordinatör, genel müdür yardımcıları gibi üst yöneticilere cari dönemde sağlanan ücret ve benzeri menfaatlerin toplam tutarı:**

	1 Ocak - 30 Haziran 2011	1 Nisan - 30 Haziran 2011	1 Ocak - 30 Haziran 2010	1 Nisan - 30 Haziran 2010
<b>Üst Yöneticilere Sağlanan Kısa Vadeli Faydalar</b>				
Ücret ve benzeri				
kısa vadeli ödemeler	1.892.387	855.074	1.726.032	773.226
Prim	995.200	-	566.435	5.998
Grup emeklilik planı	110.904	59.558	106.031	55.602
Sağlanan Diğer Faydalar	12.883	6.864	-	-
<b>Toplam</b>	<b>3.011.374</b>	<b>921.496</b>	<b>2.398.498</b>	<b>834.826</b>
<b>Üst Yöneticilere Sağlanan Uzun Vadeli Faydalar</b>				
Kıdem tazminatı karşılığı	270.985	70.871	180.450	12.253
<b>Toplam</b>	<b>270.985</b>	<b>70.871</b>	<b>180.450</b>	<b>12.253</b>
<b>Üst Yöneticilere Sağlanan Toplam Faydalar</b>	<b>3.282.359</b>	<b>992.367</b>	<b>2.578.948</b>	<b>847.079</b>

**1 OCAK - 30 HAZİRAN 2011 ARA HESAP DÖNEMİNE AİT KONSOLİDE FİNANSAL TABLOLARA İLİŞKİN AÇIKLAYICI DİPNOTLAR (DEVAMI)**  
(Para birimi aksi belirtilmedikçe Türk Lirası ("TL") olarak gösterilmiştir.)

---

**1. Genel Bilgiler (Devamı)**

**1.7 Finansal tablolarda; yatırım gelirlerinin ve faaliyet giderlerinin (personel, yönetim, araştırma geliştirme, pazarlama ve satış, dışarıdan sağlanan fayda ve hizmetler ile diğer faaliyet giderleri) dağıtımında kullanılan anahtarlar:** Grup tarafından hayat ve hayat dışı teknik karşılıkları karşılayan varlıkların yatırıma yönlendirilmesinden elde edilen tüm gelirler, teknik olmayan bölümden teknik bölüme aktarılmıştır. Diğer yatırım gelirleri ise teknik olmayan bölüm altında sınıflandırılmıştır. 1 Ocak 2011 tarihinden itibaren geçerli olmak üzere, Hazine Müsteşarlığı tarafından yayınlanan 2010/9 sayılı genelge ile finansal tablolarda kullanılacak anahtara ilişkin usul ve esaslarda değişiklik yapılmıştır. Buna göre, teknik bölüme aktarılan faaliyet giderleri, öncelikle emeklilik ve sigorta bölümlerine son 3 yılda her dönem sonu itibariyle yürürlükte olan poliçe ve emeklilik sözleşme sayısı oranı ile son 3 yılda üretilen katkı payı ve kazanılmış prim oranının aritmetik ortalamasına göre paylaştırılmaktadır. Sigorta bölümüne dağıtılan giderlerin hayat ve hayatdışı bölümlerine ise; her bir bölüm için son 3 yılda üretilen poliçe sayısı, brüt yazılan prim miktarı ile hasar ihbar adedinin toplam üretilen poliçe sayısına, brüt yazılan prim miktarına ve hasar ihbar adedine oranlanmasıyla bulunan 3 oranın ortalamasına göre dağıtılmaktadır.

1 Ocak 2011 tarihine kadar ise; Hazine Müsteşarlığı tarafından yayınlanan 2008/1 sayılı genelge ile finansal tablolarda kullanılacak anahtara ilişkin usul ve esaslar kullanılmış olup, bu genelgeye göre Şirket'in teknik bölümüne aktarılan faaliyet giderleri, öncelikle emeklilik ve sigorta bölümlerine son 3 yılda üretilen ortalama emeklilik sözleşme sayısı ve poliçe sayıları oranında paylaştırılmıştır. Sigorta bölümüne dağıtılan giderlerin hayat ve hayat dışı bölümlerine ise; üretilen poliçe adedi, yazılan prim miktarı ve hasar ihbar adedi oranlarının 3 yıllık ortalamasına göre dağıtım yapılmıştır.

**1.8 Finansal tabloların tek bir şirketi mi yoksa şirketler grubunu mu içerdiği:** Konsolide finansal tablolar Şirket ve bağlı ortaklığı Yapı Kredi Emeklilik A.Ş. 'yi içermektedir.

Bağlı Ortaklık'a ilişkin detaylı bilgiler aşağıda yer almaktadır:

- **İkametgahı, yasal yapısı ve Şirket olarak olduğu ülke ve kayıtlı büronun adresi:** Bağlı Ortaklık İstanbul'da, anonim şirket olarak tescil edilmiş olup, Bağlı Ortaklık'ın tescil edilmiş adresi Büyükdere Cad. Yapı Kredi Plaza A Blok 34330 Levent / İstanbul'dur.
- **Fiili faaliyet konusu:** Bağlı Ortaklık'ın faaliyet konusu bireysel emeklilik sisteminde faaliyet göstermek, bu doğrultuda emeklilik sözleşmeleri düzenlemek, bireysel emeklilik ile ilgili kanun ve yönetmelikler kapsamında her türlü iş ve işlemleri yapmak ve Türkiye'de ve yabancı ülkelerde her türlü grup ve ferdi hayat ile ferdi kaza poliçeleri düzenlemek ve reasürans işlemleri gerçekleştirmektir. Bağlı Ortaklık'ın 30 Aralık 2002 tarihinde unvanı Yapı Kredi Yaşam Sigorta Anonim Şirketi'nden Yapı Kredi Emeklilik Anonim Şirketi'ne değiştirilmiştir. Bağlı Ortaklık'ın ana sözleşmesi T.C. Başbakanlık Hazine Müsteşarlığı Sigortacılık Genel Müdürlüğü'nün 20 Aralık 2002 tarih ve 81316 sayılı yazısı ve T.C. Sanayi ve Ticaret Bakanlığı, İç Ticaret Genel Müdürlüğü'nün 20 Aralık 2002 tarih ve 10919 sayılı ön müsaadesi ile değiştirilmiştir. Bağlı Ortaklık, ana sözleşmesinde yapılan değişiklik ile Bireysel Emeklilik Sistemi'nde faaliyet gösterebilir, emeklilik sözleşmeleri düzenleyebilir ve bireysel emeklilik ile ilgili kanun ve yönetmelikler kapsamında her türlü iş ve işlemleri yapabilir duruma gelmiştir.

**1 OCAK - 30 HAZİRAN 2011 ARA HESAP DÖNEMİNE AİT KONSOLİDE FİNANSAL TABLOLARA İLİŞKİN AÇIKLAYICI DİPNOTLAR (DEVAMI)**  
(Para birimi aksi belirtilmedikçe Türk Lirası ("TL") olarak gösterilmiştir.)

---

**1. Genel Bilgiler (Devamı)**

**1.9 Raporlayan işletmenin adı veya diğer kimlik bilgileri ve bu bilgide önceki bilanço tarihinden beri olan değişiklikler:** Grup'un adı ve diğer kimlik bilgileri 1.1, 1.2, 1.3 ve 1.8 no'lu dipnotlarda belirtilmiş olup bu bilgilerde önceki bilanço tarihinden bu yana herhangi bir değişiklik olmamıştır.

**1.10 Bilanço tarihinden sonraki olaylar:** 1 Ocak – 30 Haziran 2011 ara hesap dönemine ait konsolide finansal tablolar 19 Ağustos 2011 tarihinde Yönetim Kurulu tarafından onaylanmıştır. Bilanço tarihinden sonraki olaylar 46 no'lu dipnotta açıklanmıştır.

**2. Önemli Muhasebe Politikalarının Özeti**

**2.1 Hazırlık Esasları**

Sermaye Piyasası Kanunu'nun (VII.) bölüm 50. maddesi (a) fıkrası hükmü uyarınca sigorta şirketleri, kuruluş, denetim, gözetim, muhasebe, finansal tablo ve rapor standartları konularında kendi özel kanunları hükümlerine tabidir. Dolayısıyla Grup konsolide finansal tablolarını, 5684 sayılı Sigortacılık Kanunu ile T.C. Başbakanlık Hazine Müsteşarlığı'nın ("Hazine Müsteşarlığı") sigorta ve reasürans şirketleri için öngördüğü esaslara göre hazırlamaktadır.

Konsolide finansal tablolar Hazine Müsteşarlığı tarafından, 30 Aralık 2004 tarih ve 25686 sayılı Resmi Gazete'de yayımlanan Sigortacılık Hesap Planı ve İzahnamesi Hakkında Tebliğ (Sigortacılık Muhasebe Sistemi Tebliğ No:1) içerisinde yer alan Sigortacılık Hesap Planı uyarınca düzenlenmektedir. Düzenlenen konsolide finansal tabloların biçim ve içerikleri ile bunların açıklama ve dipnotları 18 Nisan 2008 tarih ve 26851 sayılı Resmi Gazete'de yayımlanan Finansal Tabloların Sunumu Hakkında Tebliğ uyarınca belirlenmektedir.

Grup, 1 Ocak 2008 tarihinden itibaren faaliyetlerini, 14 Temmuz 2007 tarihinde yayımlanan ve 1 Ocak 2008 tarihinde yürürlüğe giren "Sigorta ve Reasürans Şirketleri ile Emeklilik Şirketlerinin Finansal Raporlamaları Hakkında Yönetmelik" doğrultusunda, söz konusu yönetmelik ve Türkiye Muhasebe Standartları Kurulu ("TMSK") tarafından açıklanan Türkiye Muhasebe Standartları ("TMS") ve Türkiye Finansal Raporlama Standartları ("TFRS") ile Hazine Müsteşarlığı tarafından muhasebe ve finansal raporlama esaslarına ilişkin yayımlanan diğer yönetmelik, açıklama ve genelgeler çerçevesinde muhasebeleştirmektedir. Hazine Müsteşarlığı'nın 18 Şubat 2008 tarih ve 9 sayılı yazısına istinaden "TMS 1-Finansal Tablolar ve Sunum", "TMS 27-Konsolide ve Konsolide Olmayan Finansal Tablolar", "TFRS 1-TFRS'ye Geçiş" ve "TFRS 4-Sigorta Sözleşmeleri" bu uygulamanın kapsamı dışında tutulmuştur. Bununla birlikte, sigorta şirketlerinin 31 Aralık 2008 tarih ve 27097 sayılı Resmi Gazete'de yayımlanan Sigorta ve Reasürans Şirketleri İle Emeklilik Şirketlerinin Konsolide Finansal Tablolarının Düzenlenmesine İlişkin Tebliğ'i 31 Mart 2009 tarihinden itibaren uygulamaları gerekmektedir. Grup bu doğrultuda 31 Mart 2009'dan itibaren konsolide finansal tablolarını ayrıca yayımlamaya başlamıştır.

Konsolide finansal tablolar, gerçeğe uygun değerleri ile gösterilen alım satım amaçlı ve satılmaya hazır finansal varlıklar ile türev araçların dışında, 31 Aralık 2004 tarihine kadar enflasyon düzeltilmesine tabi tutulmak suretiyle, maliyet esası baz alınarak TL olarak hazırlanmıştır.

**1 OCAK - 30 HAZİRAN 2011 ARA HESAP DÖNEMİNE AİT KONSOLİDE FİNANSAL TABLOLARA İLİŞKİN AÇIKLAYICI DİPNOTLAR (DEVAMI)**  
(Para birimi aksi belirtilmedikçe Türk Lirası ("TL") olarak gösterilmiştir.)

---

**2. Önemli Muhasebe Politikalarının Özeti (Devamı)**

Hazine Müsteşarlığı, SPK'nın 17 Mart 2005 tarihinde aldığı karardan hareketle, 1 Ocak 2005 tarihinden itibaren geçerli olmak üzere enflasyon muhasebesi uygulamasının gerekli olmadığını bildirmiştir. Grup, Hazine Müsteşarlığı'nın ilgili yazısına istinaden, 31 Aralık 2004 tarihli finansal tablolarını "Yüksek Enflasyon Dönemlerinde Finansal Tabloların Düzeltilmesi" ile ilgili hükümlere uygun olarak yeniden düzenlemiş ve 1 Ocak 2005 tarihinden başlamak üzere TMSK tarafından yayımlanmış 29 no'lu "Yüksek Enflasyonlu Ekonomilerde Finansal Raporlama" standardını uygulamamıştır.

Grup, sigortacılık ile ilgili teknik karşılıklarını ise 5684 Sayılı Sigortacılık Kanunu çerçevesinde yayımlanan ve 1 Ocak 2008 tarihinden itibaren yürürlükte olan "Sigorta ve Reasürans ile Emeklilik Şirketlerinin Teknik Karşılıklarına ve Bu Karşılıkların Yatırılacağı Varlıklara İlişkin Yönetmelik" ve ilgili mevzuat çerçevesinde hesaplanmış ve konsolide finansal tablolara yansıtılmıştır.

Konsolide finansal tabloların hazırlanmasında izlenen muhasebe politikaları ve kullanılan değerlendirme esasları, aşağıda yer alan 2.3 ila 2.25 no'lu dipnotlarda açıklanmaktadır.

**Türkiye Finansal Raporlama Standartlarında, Muhasebe politikalarında ve açıklamalarda değişiklikler:**

30 Haziran 2011 tarihi itibarıyla sona eren hesap dönemine ait konsolide finansal tabloların hazırlanmasında esas alınan muhasebe politikaları aşağıda özetlenen yeni standartlar ve TFRS yorumları dışında 31 Aralık 2010 tarihi itibarıyla hazırlanan konsolide finansal tablolar ile tutarlı olarak uygulanmıştır.

1 Ocak 2011 tarihinden itibaren geçerli olan yeni standart, değişiklik ve yorumlar

**TFRS Yorum 19 Finansal Borçların Özkaynağa Dayalı Finansal Araçlarla Ödenmesi**

Yorum, 1 Temmuz 2010 tarihi ve sonrasında başlayan hesap dönemleri için geçerlidir. Bu yorum, işletme ile kredi verenler arasında finansal borcun şartları hakkında bir yenileme görüşmesi olduğu ve kredi verenin işletmenin borcunun tamamının ya da bir kısmının sermaye araçları ile geri ödemesini kabul ettiği durumların muhasebeleştirilmesine ilişkin olarak TFRS Yorum 19, bu sermaye araçlarının TMS 39'un 41 no.lu paragrafı uyarınca "ödenen bedel" olarak niteleneceğine açıklık getirmektedir. Sonuç olarak finansal tablolardan çıkarılan finansal borç ve çıkarılan sermaye araçları, bir finansal borcu sonlandırmak için ödenen bedel olarak işleme tabi tutulur.

**TFRS Yorum 14 Asgari Fonlama Koşulları (Değişiklik)**

Değişiklik, 1 Ocak 2011 tarihi ve sonrasında başlayan hesap dönemleri için geçerlidir. Bu değişikliğin amacı, işletmelerin asgari fonlama gereksinimi için yaptığı gönüllü ön ödemeleri bir varlık olarak değerlendirmelerine izin vermektir. Erken uygulamaya izin verilmiştir ve uygulanması geriye dönük olarak yapılmalıdır.

**1 OCAK - 30 HAZİRAN 2011 ARA HESAP DÖNEMİNE AİT KONSOLİDE  
FİNANSAL TABLOLARA İLİŞKİN AÇIKLAYICI DİPNOTLAR (DEVAMI)**  
(Para birimi aksi belirtilmedikçe Türk Lirası ("TL") olarak gösterilmiştir.)

---

**2. Önemli Muhasebe Politikalarının Özeti (Devamı)**

**TMS 32 Finansal Araçlar: Sunum ve Açıklama - Yeni haklar İçeren İhraçların Sınıflandırılması (Değişiklik)**

Değişiklik, 1 Şubat 2010 tarihi ve sonrasında başlayan hesap dönemleri için geçerlidir. Bu değişiklik, yürürlükteki standart uyarınca türev aracı olarak muhasebeleştirilen belirli döviz tutarlar karşılığında yapılan hak ihracı teklifleri ile ilgilidir. Değişiklik, belirli koşulların sağlanması durumunda işlem sırasında geçerli olacak olan para birimine bakılmaksızın bu tür hak ihraçlarının öz kaynağa dayalı finansal varlık olarak sınıflandırılması gerektiğini ortaya koymaktadır. Değişiklik geriye dönük olarak uygulanmalıdır.

**TMS 24 İlişkili Taraf Açıklamaları (Yeniden Düzenleme)**

Yeniden düzenleme, 1 Ocak 2011 tarihinde ve sonrasında başlayan hesap dönemleri için geçerlidir. Bu yeniden düzenleme, devletin ya da işletmenin ilişkide olduğu devlet kontrolündeki kamu kuruluşlarının tek bir müşteri olarak nitelendirilip nitelendirmeyeceği hususunda işletmelerin yapması gereken değerlendirmeye ilişkindir. Grup, bu değerlendirmeyi yaparken söz konusu kuruluşlar arasındaki ekonomik bütünleşmenin kapsamını göz önünde bulundurmalıdır. Erken uygulamaya izin verilmektedir ve uygulama geriye dönük olarak yapılmalıdır.

**Mayıs 2010'da TMSK, tutarsızlıkları gidermek ve ifadeleri netleştirmek amacıyla üçüncü çerçeve düzenlemesini yayınlamıştır. Değişiklikler için çeşitli yürürlük tarihleri belirlenmiş olup en erken yürürlük tarihi 1 Temmuz 2010 ve sonrasında başlayan yıllık hesap dönemleridir. Erken uygulamaya izin verilmektedir (bu iyileştirme projesi henüz Avrupa Birliği tarafından onaylanmamıştır).**

**TFRS 3 İşletme Birleşmeleri, (1 Temmuz 2010 tarihinde ve sonrasında başlayan hesap dönemleri için geçerlidir.)**

Bu iyileştirme, TFRS 7 Finansal Araçlar: Açıklamalar, TMS 32 Finansal Araçlar: Sunum, TMS 39 Finansal Araçlar: Muhasebeleştirme ve Ölçme standartlarında yapılan ve koşullu bedele ilişkin muafiyeti kaldıran (2008 de yeniden düzenlenen TFRS 3'ün uygulanmaya başlanmasından önce olan işletme birleşmelerinden doğan koşullu bedel için geçerli değildir) değişikliklere açıklık getirmektedir.

Ayrıca bu iyileştirme, mülkiyet hakkı veren araçların satın alınan işletmenin net varlıklarındaki orantısal payı olarak ifade edilen kontrol gücü olmayan payların bileşenlerini ölçme seçeneklerinin (gerçeğe uygun değer ya da mülkiyet hakkı veren araçların satın alınan işletmenin net varlıklarındaki orantısal payı üzerinden) kapsamını sınırlamaktadır.

Sonuç olarak bu iyileştirme, bir işletmenin (bir işletme birleşme işleminin parçası olan) satın aldığı işletmenin (zorunlu ya da gönüllü) hisse bazlı ödeme işlemlerinin değiştirilmesinin muhasebeleştirilmesini zorunlu hale getirmektedir. Örneğin bedel ve birleşme sonrası giderlerin ayrıştırılması gibi.

**1 OCAK - 30 HAZİRAN 2011 ARA HESAP DÖNEMİNE AİT KONSOLİDE  
FİNANSAL TABLOLARA İLİŞKİN AÇIKLAYICI DİPNOTLAR (DEVAMI)**  
(Para birimi aksi belirtilmedikçe Türk Lirası ("TL") olarak gösterilmiştir.)

---

**2. Önemli Muhasebe Politikalarının Özeti (Devamı)**

**TFRS 7 Finansal Araçlar: Açıklamalar, (1 Ocak 2011 tarihinde ve sonrasında başlayan hesap dönemleri için geçerlidir.)**

Değişiklik, TFRS 7 uyarınca yapılması gereken açıklamalara açıklık getirmekte ve sayısal açıklamalar ile finansal araçlara ilişkin risklerin doğası ve derecesi arasındaki etkileşimi vurgulamaktadır.

**TMS 1 Finansal Tabloların Sunuluşu, (1 Ocak 2011 tarihinde ve sonrasında başlayan hesap dönemleri için geçerlidir.)**

Değişiklik, işletmenin özkaynak kalemlerinin her biri için özkaynak değişim tablosu ya da finansal tablo dipnotlarında diğer kapsamlı gelire ilişkin bir analizi sunması gerekliliğine açıklık getirmektedir.

**TMS 27 Konsolide ve Bireysel Finansal Tablolar, (1 Temmuz 2010 tarihinde ve sonrasında başlayan yıllık hesap dönemleri için geçerlidir.)**

Bu iyileştirme, TMS 27'nin TMS 21 Kur Değişiminin Etkileri, TMS 31 İş Ortaklıkları ve TMS 28 İştiraklerdeki Yatırımlar standartlarında yaptığı değişikliklere açıklık getirmektedir.

**TMS 34 Ara Dönem Raporlama, (1 Ocak 2011 tarihinde ve sonrasında başlayan hesap dönemleri için geçerlidir.)**

Değişiklik, TMS 34 de yer alan açıklama ilkelerinin nasıl uygulanacağına rehberlik etmekte ve yapılması gereken açıklamalara ekleme yapmaktadır.

**TFRS Yorum 13 Müşteri Sadakat Programları, (1 Ocak 2011 tarihinde ve sonrasında başlayan hesap dönemleri için geçerlidir.)**

Düzeltilme, program dahilindeki müşterilere sağlanan hediye puanlarının kullanımlarındaki değerini temel alacak şekilde gerçeğe uygun değerlerinin belirlendiği durumlarda; müşteri sadakat programına katılmayan diğer müşterilere verilen indirimler ve teşviklerin miktarının da göz önünde tutulması gerektiği konusuna açıklık getirmektedir.

Söz konusu standartlar, değişiklikler ve yorumların Grup'un finansal performansı veya finansal durumuna bir etkisi olmamıştır.

**Yayınlanan ama yürürlüğe girmemiş ve erken uygulamaya konulmayan standartlar  
TFRS 9 Finansal Araçlar – Safha 1 Finansal Varlıklar ve Yükümlülükler, Sınıflandırma ve Açıklama**

Yeni standart, 1 Ocak 2013 tarihi ve sonrasında başlayan hesap dönemleri için geçerlidir. TFRS 9 Finansal Araçlar standardının ilk safhası finansal varlıkların ve yükümlülüklerin ölçülmesi ve sınıflandırılmasına ilişkin yeni hükümler getirmektedir. Erken uygulamasına izin verilmektedir. Bu standart henüz Avrupa birliği tarafından onaylanmamıştır. Grup, standardın finansal durumu ve performansı üzerine etkilerini değerlendirmektedir.

**1 OCAK - 30 HAZİRAN 2011 ARA HESAP DÖNEMİNE AİT KONSOLİDE FİNANSAL TABLOLARA İLİŞKİN AÇIKLAYICI DİPNOTLAR (DEVAMI)**  
(Para birimi aksi belirtilmedikçe Türk Lirası ("TL") olarak gösterilmiştir.)

---

**2. Önemli Muhasebe Politikalarının Özeti (Devamı)**

**TMS 12 Gelir Vergileri –Ertelenmiş Vergi: Esas alınan varlıkların geri kazanımı (Değişiklik)**

Değişiklik 1 Ocak 2012 tarihinde ve sonrasında başlayan hesap dönemleri için geçerlidir. TMS 12, (i) aksi ispat edilene kadar hukuken geçerli öngörü olarak, TMS 40 kapsamında gerçeğe uygun değer modeliyle ölçülen yatırım amaçlı gayrimenkuller üzerindeki ertelenmiş verginin gayrimenkulun taşınan değerinin satış yoluyla geri kazanılacağı esasıyla hesaplanması ve (ii) TMS 16'daki yeniden değerlendirme modeliyle ölçülen amortisman tabii olmayan varlıklar üzerindeki ertelenmiş verginin her zaman satış esasına göre hesaplanması gerektiğine ilişkin güncellenmiştir. Bu değişiklik henüz Avrupa Birliği tarafından kabul edilmemiştir. Grup, değişikliğin finansal durumu veya performansı üzerinde bir etkisi olmasını beklememektedir.

**TFRS 7 Finansal Araçlar – Bilanço dışı işlemlerin kapsamlı bir biçimde incelenmesine ilişkin açıklamalar (Değişiklik), (1 Temmuz 2011 tarihinde ve sonrasında başlayan yıllık hesap dönemleri için geçerlidir.)**

Değişikliğin amacı, finansal tablo okuyucularının finansal varlıkların transfer işlemlerini (sekürütizasyon gibi) - finansal varlığı transfer eden taraf üzerinde kalabilecek muhtemel riskleri de içerecek şekilde - daha iyi anlamalarını sağlamaktır. Ayrıca değişiklik, orantısız finansal varlık transferi işlemlerinin hesap döneminin sonlarına doğru yapıldığı durumlar için ek açıklama zorunlulukları getirmektedir. Bu değişiklikler büyük ölçüde UFRS ve US GAAP (Amerikan Genel Kabul Görmüş Muhasebe İlkeleri)'i açıklama gerekliliklerini uyumlaştırmaktadır. Bu değişiklik henüz AB tarafından kabul edilmemiştir. Söz konusu standardın Grup'un finansal durumunu veya performansı üzerinde bir etkisi olmasını beklememektedir.

**2.2 Konsolidasyon**

Konsolide finansal tabloların hazırlanmasında 31 Aralık 2008 tarih ve 27097 sayılı Resmi Gazete'de yayınlanan "Sigorta ve Reasürans Şirketleri ve Emeklilik Şirketlerinin Konsolide Finansal Tablolarının Düzenlenmesine İlişkin Tebliğ" ve "Konsolide ve Bireysel Finansal Tablolara İlişkin Türkiye Muhasebe Standardı"nda ("TMS 27") belirlenen yöntem, usul ve esaslara uyulmaktadır.

Bağlı ortaklıkların konsolide edilme esasları:

Kontrol; ilgili tebliğde bir tüzel kişinin; sermayesinin, asgarî yüzde ellibirine sahip olma şartı aranmaksızın, çoğunluğuna doğrudan veya dolaylı olarak sahip olunması veya bu çoğunluğa sahip olunmamakla birlikte imtiyazlı hisselerin elde bulundurulması veya diğer hissedarlarla yapılan anlaşmalara istinaden oy hakkının çoğunluğu üzerinde tasarrufta bulunulması suretiyle veya herhangi bir suretle yönetim kurulu üyelerinin karara esas çoğunluğunu atayabilme ya da görevden alma gücünün elde bulundurulması olarak tanımlanmış olup, "TMS 27" hükümlerine göre bağlı ortaklıklar, faaliyet sonuçları, aktif ve özkaynak büyüklükleri bazında önemlilik ilkesi çerçevesinde, tam konsolidasyon yöntemi kullanılmak suretiyle konsolide edilmektedir. Bağlı ortaklıklar, faaliyetleri üzerindeki kontrolün Grup'a transfer olduğu tarihten itibaren konsolidasyon kapsamına alınmış ve kontrolün ortadan kalktığı tarihte de konsolidasyon kapsamından çıkarılmıştır. Gerekli görüldüğünde, bağlı ortaklıklar için uygulanan muhasebe politikaları Grup tarafından uygulanan muhasebe politikaları ile tutarlılığın sağlanması amacıyla değiştirilmiştir.

## YAPI KREDİ SİGORTA A.Ş.

### 1 OCAK - 30 HAZİRAN 2011 ARA HESAP DÖNEMİNE AİT KONSOLİDE FİNANSAL TABLOLARA İLİŞKİN AÇIKLAYICI DİPNOTLAR (DEVAMI) (Para birimi aksi belirtilmedikçe Türk Lirası ("TL") olarak gösterilmiştir.)

#### 2. Önemli Muhasebe Politikalarının Özeti (Devamı)

Tam konsolidasyon yöntemine göre, bağlı ortaklıkların aktif, pasif, gelir, gider ve bilanço dışı kalemlerinin yüzde yüzü ana ortaklığın varlık, yükümlülük, gelir, gider ve bilanço dışı kalemleri ile birleştirilmiştir. Grup'un bağlı ortaklıktaki yatırımının defter değeri ile bağlı ortaklığın sermayesinin Grup'a ait olan kısmı netleştirilmiştir. Konsolidasyon kapsamındaki ortaklıklar arasındaki işlemlerden kaynaklanan bakiyeler ile gerçekleşmemiş karlar ve zararlar karşılıklı olarak mahsup edilmiştir. Konsolide edilmiş bağlı ortaklığın net karı / (zararı) içindeki azınlık payları, Grup'a ait net karın / (zararın) hesaplanabilmesini teminen belirlenmiş ve gelir tablosunda ayrı olarak gösterilmiştir. Azınlık payları, konsolide edilmiş bilançoda, özkaynaklar altında Grup'a dahil hissedarların paylarından ayrı olarak gösterilmiştir.

Konsolidasyon kapsamındaki ortaklığın unvanı, ana merkezinin bulunduğu yer, faaliyet konusu ve etkin ve doğrudan ve dolaylı ortaklık oranları aşağıdaki gibidir:

30 Haziran 2011									
Ortaklık Oranı (%)	Endekslenmiş Maliyet	Defter Değeri	Bağımsız sınırlı denetim raporu	Finansal tablo dönemi	Toplam varlık	Toplam yükümlülük	Net satış (emeklilik hariç)	Net karı	
Yapı Kredi Emeklilik A.Ş.	99,93	148.249.982	148.249.982	Olumlu	30.06.2011	2.903.579.475	2.777.696.183	72.071.494	15.939.176
31 Aralık 2010									
Ortaklık Oranı (%)	Endekslenmiş Maliyet	Defter Değeri	Bağımsız denetim raporu	Finansal tablo dönemi	Toplam varlık	Toplam yükümlülük	Net satış (emeklilik hariç)	Net karı	
Yapı Kredi Emeklilik A.Ş.	99,93	148.249.982	148.249.982	Olumlu	31.12.2010	2.603.432.660	2.472.114.037	101.564.056	22.589.031

#### 2.3 Bölüm Raporlaması

Faaliyet bölümleri raporlaması Grup'un karar almaya yetkili merciiine yapılan raporlamayla yeknesaklığı sağlayacak biçimde düzenlenmiştir. Grup'un faaliyetlere ilişkin karar almaya yetkili mercii bölüme tahsis edilecek kaynaklara ilişkin kararların alınmasından ve bölümün performansının değerlendirilmesinden sorumludur. Faaliyet bölümleri raporlaması detayları 5 no'lu dipnotta açıklanmıştır.

#### 2.4 Yabancı Para Çevrimi

Grup'un fonksiyonel para birimi Türk Lirası (TL)'dir. Yabancı para ile yapılan işlemler, işlemin gerçekleştiği tarihteki kurdan fonksiyonel para birimine çevrilir. Bu işlemlerden doğan ve yabancı para cinsinden parasal varlık ve yükümlülüklerin dönem sonu döviz kurundan fonksiyonel para birimine çevrilmesiyle oluşan kur farkı kar ve zararı gelir tablosuna yansıtılır.

Parasal varlıklardan satılmaya hazır olarak sınıflandırılmış yabancı para cinsinden finansal varlıkların iskonto edilmiş değerleri üzerinde oluşan kur farkları gelir tablosuna, bu varlıkların gerçeğe uygun değerindeki diğer tüm değişiklikler ve bunlar üzerinde oluşan kur farkları özsermaye içerisinde ilgili hesaplara yansıtılır.

Gerçeğe uygun değerleri ile değerlendirilen parasal olmayan finansal varlık ve yükümlülüklerden kaynaklanan kur çevrim farkları ise gerçeğe uygun değer değişikliğinin bir parçası olarak kabul edilir ve söz konusu farklar diğer gerçeğe uygun değer değişikliklerinin takip edildiği hesaplarda yansıtılır.

**1 OCAK - 30 HAZİRAN 2011 ARA HESAP DÖNEMİNE AİT KONSOLİDE  
FİNANSAL TABLOLARA İLİŞKİN AÇIKLAYICI DİPNOTLAR (DEVAMI)**  
(Para birimi aksi belirtilmedikçe Türk Lirası ("TL") olarak gösterilmiştir.)

---

**2. Önemli Muhasebe Politikalarının Özeti (Devamı)**

**2.5 Maddi Duran Varlıklar**

Maddi duran varlıklar, elde etme maliyetinden birikmiş amortismanın düşülmesi ile gösterilmektedir. Arazi ve arsalar için sınırsız ömürleri olması sebebi ile amortisman ayrılmamaktadır. Amortisman, maddi varlıkların faydalı ömürleri esas alınarak doğrusal amortisman yöntemi kullanılarak ayrılmaktadır. Maddi duran varlıkların, faydalı ömürleri esas alınarak tahmin edilen amortisman dönemleri, aşağıda belirtilmiştir:

Kullanım amaçlı gayrimenkuller (Binalar)	50 yıl
Demirbaşlar	3-15 yıl
Makine ve teçhizatlar	10-20 yıl
Motorlu taşıtlar	5 yıl
Özel maliyet bedelleri	5 yıl
Diğer maddi varlıklar	5 yıl
Kiralama yoluyla edinilmiş maddi varlıklar	5 yıl

Maddi varlıklarda değer düşüklüğü olduğuna işaret eden koşulların mevcut olması halinde, olası bir değer düşüklüğünün tespiti amacıyla inceleme yapılır ve bu inceleme sonunda maddi varlığın kayıtlı değeri geri kazanılabilir değerinden fazla ise kayıtlı değeri, karşılık ayrılmak suretiyle geri kazanılabilir değerine indirilir. Maddi varlıkların elden çıkartılması dolayısıyla oluşan kar ve zararlar diğer faaliyet gelirleri ve giderleri hesaplarına dahil edilirler. Grup'un 30 Haziran 2011 tarihi itibarıyla maddi duran varlıklar için kayıtlarında yer alan değer düşüklüğü karşılığı 474.214 TL'dir (31 Aralık 2010 – 474.214 TL) (6 no.lu dipnot).

**2.6 Yatırım Amaçlı Gayrimenkuller**

Grup'un faaliyetlerinde kullanılmak veya idari maksatlarla veya işlerin normal seyri esnasında satılmak yerine, kira elde etmek veya değer kazanımı amacıyla veya her ikisi için tutulan binalar yatırım amaçlı gayrimenkuller olarak sınıflandırılmıştır. Yatırım amaçlı gayrimenkuller elde etme maliyetinden birikmiş amortismanın düşülmesi suretiyle gösterilmektedir. Yatırım amaçlı gayrimenkuller doğrusal amortisman metoduyla faydalı ömürleri üzerinden amortisman tabii tutulmuştur. Yatırım amaçlı gayrimenkullerde değer düşüklüğü olduğuna işaret eden koşulların mevcut olması halinde olası bir değer düşüklüğünün tespiti amacıyla inceleme yapılır ve bu inceleme sonunda yatırım amaçlı gayrimenkullerin kayıtlı değeri geri kazanılabilir değerinden fazla ise, karşılık ayrılmak suretiyle geri kazanılabilir değerine indirilir. Geri kazanılabilir değer, ilgili yatırım amaçlı gayrimenkulün mevcut kullanımından gelecek net nakit akımları ile satış maliyetleri düşülmüş gerçeğe uygun değerinin yüksek olanı olarak kabul edilir. Grup, 30 Haziran 2011 tarihi itibarıyla yatırım amaçlı gayrimenkulleri için 15.436 TL değer düşüklüğü karşılığı ayırmıştır (31 Aralık 2010: 11.925 TL) (7 no'lu dipnot).

Yatırım amaçlı gayrimenkullerin amortisman dönemleri 50 yıldır.

**2.7 Maddi Olmayan Duran Varlıklar**

Maddi olmayan duran varlıklar iktisap edilmiş bilgi sistemleri, imtiyaz haklarını ve bilgisayar yazılımlarını içermektedir. Maddi olmayan duran varlıklar, elde etme maliyeti üzerinden kaydedilir ve elde edildikleri tarihten sonra tahmini faydalı ömürleri üzerinden doğrusal amortisman yöntemi ile amortisman tabii tutulur. Değer düşüklüğünün olması durumunda maddi olmayan duran varlıkların kayıtlı değeri, geri kazanılabilir değerine getirilir (8 no'lu dipnot).

**1 OCAK - 30 HAZİRAN 2011 ARA HESAP DÖNEMİNE AİT KONSOLİDE  
FİNANSAL TABLOLARA İLİŞKİN AÇIKLAYICI DİPNOTLAR (DEVAMI)**  
(Para birimi aksi belirtilmedikçe Türk Lirası (“TL”) olarak gösterilmiştir.)

**2. Önemli Muhasebe Politikalarının Özeti (Devamı)**

Grup Türk Vergi Mevzuatı’na göre faydalı ömrü 15 yıl olan lisansların amortisman sürelerini TMS 16 kapsamında değerlendirmiş ve 5 yıl olarak değiştirmiştir. Geçmiş senelerde iktisap edilmiş lisansların faydalı ömürlerinin 5 yıl olarak değiştirilmesi neticesinde cari dönemde 1.081.430 TL amortisman gideri kayıtlara intikal ettirilmiştir.

Maddi olmayan duran varlıkların bilanço tarihleri itibariyle amortisman süreleri aşağıdaki gibidir:

	30 Haziran 2011	31 Aralık 2010
Yazılımlar	3 yıl	3 yıl
Lisanslar	5 yıl	15 yıl

**2.8 Finansal Varlıklar**

Grup, finansal varlıklarını “Gerçeğe uygun değer farkı gelir tablosuna yansıtılan finansal varlıklar (Alım satım amaçlı finansal varlıklar)”, “Satılmaya hazır finansal varlıklar” ve “Krediler ve alacaklar (Esas faaliyetlerden alacaklar)” olarak sınıflandırmakta ve muhasebeleştirmektedir. Esas faaliyetlerden alacaklar (ikrazlar hariç), sigorta sözleşmelerinden kaynaklanan alacaklar olup finansal tablolarda finansal varlık olarak sınıflandırılmakta ve bu alacaklar için TMS 39’da yer alan ölçüm prensipleri uygulanmaktadır.

Esas faaliyetlerden alacaklar, sigorta sözleşmelerinden kaynaklanan alacaklar olup TMS 39 sigorta sözleşmesinden kaynaklanan tüm alacakları kapsam dışında tutmasına rağmen, TFRS 4 uygulanmadığı için, Grup ihtiyari olarak bu sigorta sözleşmesinden doğan alacaklarını da finansal tablolarda finansal varlık olarak sınıflandırılmakta ve bu alacaklar için TMS 39’da yer alan ölçüm prensiplerini uygulamaktadır.

Söz konusu finansal varlıkların alım ve satım işlemleri “Teslim tarihi”ne göre kayıtlara alınmakta ve kayıtlardan çıkarılmaktadır. Finansal varlıkların sınıflandırılması, ilgili varlıkların Grup yönetimi tarafından satın alma amaçları dikkate alınarak, elde edildikleri tarihlerde kararlaştırılmaktadır.

***Gerçeğe uygun değer farkı gelir tablosuna yansıtılan finansal varlıklar (Alım satım amaçlı finansal varlıklar):***

Gerçeğe uygun değeriyle ölçülen ve gelir tablosuyla ilişkilendirilen finansal varlıklar piyasada kısa dönemde oluşan fiyat ve benzeri unsurlardaki dalgalanmalardan kar sağlama amacıyla elde edilen veya elde edilme nedeninden bağımsız olarak, kısa dönemde kar sağlamaya yönelik bir portföyün parçası finansal araçlar ile Grup’un performansını gerçeğe uygun değerine göre değerlendirdiği ve bu amaçla alım esnasında bu kategoride sınıflandırdığı finansal araçlardan oluşmaktadır.

Alım satım amaçlı finansal varlıkların ilk olarak kayda alınmalarında gerçeğe uygun değerleri kullanılmaktadır. Kayıtlara ilk alınış tarihinden sonra, alım satım amaçlı menkul değerler ilgili menkul kıymetin borsadaki güncel emirler arasındaki en iyi alış emri dikkate alınarak gerçeğe uygun değeri üzerinden takip edilir. Gerçeğe uygun değere esas teşkil eden fiyat oluşumlarının aktif piyasa koşulları içerisinde gerçekleşmemesi durumunda gerçeğe uygun değer güvenilir bir şekilde belirlenmediği kabul edilmekte ve alternatif modeller kullanarak hesaplanan değerler gerçeğe uygun değer olarak dikkate alınmaktadır. Yapılan değerlendirme sonucu oluşan kazanç ve kayıplar gelir tablosuna dahil edilmektedir. Alım satım amaçlı finansal varlıklara ilişkin tüm gerçekleşmiş ve gerçekleşmemiş kar ve zararlar ilgili dönemde yatırım gelirleri ve yatırım giderleri hesap kalemleri altında gelir tablosuna dahil edilir (11 no’lu dipnot).

**1 OCAK - 30 HAZİRAN 2011 ARA HESAP DÖNEMİNE AİT KONSOLİDE  
FİNANSAL TABLOLARA İLİŞKİN AÇIKLAYICI DİPNOTLAR (DEVAMI)**  
(Para birimi aksi belirtilmedikçe Türk Lirası ("TL") olarak gösterilmiştir.)

---

**2. Önemli Muhasebe Politikalarının Özeti (Devamı)**

Ancak riski hayat sigortası poliçe sahiplerine ait portföye dahil menkul kıymetlerin değer artışı ve azalışları gelir tablosunda Hayat Branşı Teknik Gelirleri ve Giderleri altında yatırım gelirleri/giderleri hesap kalemlerinde takip edilmektedir. Bununla birlikte riski hayat sigortası poliçe sahiplerine ait portföye dahil alım satım amaçlı menkul kıymetlerin değer artışı ve azalışları ise ilgili tarife hükümlerince matematik karşılık ve kar payı hesaplamalarına da dahil edilmekte, bunun sonucunda teknik karşılıklarda meydana gelen artış/azalış da gelir tablosunda Hayat Branşı Teknik Gelirleri ve Giderleri ana hesap grubunda matematik teknik karşılıklardaki değişim hesap kalemi altında takip edilmektedir (11 no'lu dipnot).

*Krediler ve alacaklar (Esas faaliyetlerden alacaklar) ile İkraçlar:*

Krediler ve alacaklar, borçluya para veya hizmet sağlama yoluyla yaratılan finansal varlıklardır. Söz konusu alacaklar ilk olarak elde etme maliyeti üzerinden kayda alınmakta ve kayda alınmayı müteakiben etkin faiz oranı yöntemi kullanılarak iskonto edilmiş bedelleri ile değerlendirilmektedir. İlgili alacakların teminatı olarak alınan varlıklara ilişkin ödenen harçlar ve benzeri diğer masraflar işlem maliyeti olarak kabul edilmemekte ve gider hesaplarına yansıtılmaktadır. Grup, yönetimin değerlendirmeleri ve tahminleri doğrultusunda alacakları için 14 Temmuz 2007 tarihinde yayımlanan ve 1 Ocak 2008 tarihinde yürürlüğe giren "Sigorta ve Reasürans Şirketleri ile Emeklilik Şirketlerinin Finansal Raporlamaları Hakkında Yönetmelik"i de dikkate alarak karşılık ayırmaktadır. Söz konusu karşılık, bilançoda "Sigortacılık faaliyetlerinden alacaklar karşılığı" altında sınıflandırılmıştır. Grup tahminlerini belirlerken risk politikaları ve ihtiyatlılık prensibi doğrultusunda, mevcut alacak portföyünün genel yapısı, sigortalı ve aracılardan finansal bünyeleri ve Grup'a gösterdiği nakdi ve gayri nakdi teminatları finansal olmayan verileri ve ekonomik konjonktürü dikkate almaktadır.

Sigortacılık faaliyetlerinden alacaklar karşılığına ilaveten, Grup, yukarıda belirtilen "Sigortacılık faaliyetlerinden alacaklar" karşılığının içinde bulunmayan şüpheli alacaklar için alacağın değerini ve niteliğini göz önünde bulundurarak idari ve kanuni takipteki alacaklar karşılığı ayırmaktadır. Grup, dava ve icra safhasında olan rücu alacakları için şüpheli alacak karşılığı ayırmıştır. Söz konusu karşılıklar, sırasıyla, bilançoda "Esas faaliyetlerden kaynaklanan şüpheli alacaklar karşılığı" ve "Sigortacılık faaliyetlerinden alacaklar karşılığı" hesapları altında sınıflandırılmıştır. Hazine Müsteşarlığı'nın 20 Eylül 2010 ve 14 Ocak 2011 tarihli ve 2010/16 ve 2011/1 sayılı genelgelerinde belirtilen esaslara göre rücu alacağına dayanak oluşturan hasarın ödeme tarihinden itibaren üzerinden 6 ay (sigorta şirketlerinden alacaklar) ve 4 ay (gerçek ve diğer tüzel kişilerden alacaklar) geçen rücu alacakları için de alacak karşılığı ayırmış, bu tutarlara ek olarak ise ilk defa 20 Eylül 2010 tarihli ve 2010/16 sayılı genelge ile aktiflere alınan şahıslardan mutabakata bağlanmamış rücu alacaklarının bahsedilen yöntemle karşılık ayrılmayan tutarları için de ihtiyari ek alacak karşılığı ayrılmıştır.

Ayrılan şüpheli alacak karşılıkları o yılın gelirinden düşülmektedir. Daha önce karşılık ayrılan şüpheli alacaklar tahsil edildiğinde ilgili karşılık hesabından düşülerek "Karşılık giderleri" hesabına yansıtılmaktadır. Rücu alacakları tahsil edildiklerinde ise ilgili mevzuat gereği ödenen hasarlardan düşmektedir. Tahsili mümkün olmayan alacaklar bütün yasal işlemler tamamlandıktan sonra kayıtlardan silinmektedir (12 no'lu dipnot).

**1 OCAK - 30 HAZİRAN 2011 ARA HESAP DÖNEMİNE AİT KONSOLİDE  
FİNANSAL TABLOLARA İLİŞKİN AÇIKLAYICI DİPNOTLAR (DEVAMI)**  
(Para birimi aksi belirtilmedikçe Türk Lirası (“TL”) olarak gösterilmiştir.)

---

**2. Önemli Muhasebe Politikalarının Özeti (Devamı)**

İkrazlar, Grup’ un tasdikli hayat sigortası tarifelerine ilişkin olarak teknik esaslarda belirtilen süre boyunca (Hayat Sigortası Genel Şartlarına göre bu süre minimum 3 yıldır) prim ödemesi yapan hayat sigortalılarıyla ilgili tarifenin, iştirah tablosundaki tutarların belirli bir oranı dahilinde hayat sigorta poliçesinin iadesi karşılığında verdikleri kredi tutarlarını ifade etmektedir. İkrazlar ilk olarak bilançoya gerçeğe uygun değerleri ile alınmakta ve takip eden dönemlerde etkin faiz yöntemi ile belirlenmiş değerleri üzerinden varsa değer düşüklüğü ayrılarak takip edilmektedir. İkrazlar karşılığında hayat sigortalılarının birikimleri yüzde yüz oranında nakit teminat olarak değerlendirildiğinden Grup ikrazları için değer düşüklüğü hesaplanmamaktadır. İkrazlardan elde edilen faiz geliri ile kur farkı geliri/gideri, gelir tablosunda Hayat Branşı Teknik Gelirleri ve Giderleri ana hesap grubunda yatırım gelirleri/giderleri hesap kalemlerinde takip edilmektedir.

İkrazlardan elde edilen faiz gelirleri ve kur farkı geliri/gideri ilgili tarife hükümlerince matematik karşılık ve kar payı hesaplamalarında da dikkate alınmakta ve bu karşılıklarda meydana gelen artış ya da azalış da gelir tablosunda Hayat Branşı Teknik Gelirleri ve Giderleri ana hesap grubunda matematik teknik karşılıklardaki değişim hesap kalemi altında takip edilmektedir.

***Satılmaya hazır finansal varlıklar:***

Satılmaya hazır finansal varlıklar “Alım satım amaçlı finansal varlıklar” ve “Krediler ve alacaklar” dışında kalan finansal varlıklardan oluşmaktadır.

Söz konusu varlıklar, kayda alınmalarını izleyen dönemlerde menkul kıymetin borsadaki güncel emirler arasındaki en iyi alış emri dikkate alınarak bulunan gerçeğe uygun değerleri ile değerlendirilmektedir. Gerçeğe uygun değere esas teşkil eden fiyat oluşumlarının aktif piyasa koşulları içerisinde gerçekleşmemesi durumunda gerçeğe uygun değerlerin güvenilir bir şekilde belirlenmediği kabul edilmekte ve alternatif modellemeler kullanılarak hesaplanan değerler gerçeğe uygun değer olarak dikkate alınmaktadır. Satılmaya hazır finansal varlıklar olarak sınıflanan sermayede payı temsil eden menkul değerler teşkilatlanmış piyasalarda işlem görmesi ve/veya gerçeğe uygun değeri güvenilir bir şekilde belirlenebilmesi durumunda gerçeğe uygun değerleri ile kayıtlara yansıtılır. Söz konusu varlıklar teşkilatlanmış piyasalarda işlem görmedikleri ve gerçeğe uygun değerleri güvenilir bir şekilde belirlenemediği durumda, değer kaybı ile ilgili karşılık düşüldükten sonra maliyet bedelleri ile finansal tablolara yansıtılır.

Satılmaya hazır menkul değerlerin gerçeğe uygun değerlerindeki değişikliklerden kaynaklanan “Gerçekleşmemiş kâr ve zararlar” ilgili finansal varlığa karşılık gelen değer tahsili, varlığın satılması, elden çıkarılması veya zafiyete uğraması durumlarından birinin gerçekleşmesine kadar dönemin gelir tablosuna yansıtılmamakta ve özsermaye içindeki “Finansal varlıkların değerlendirilmesi” hesabında izlenmektedir. Söz konusu finansal varlıklar vade geliminde veya elden çıkarıldığında özsermaye içinde muhasebeleştirilen birikmiş gerçeğe uygun değer farkları gelir tablosuna yansıtılmaktadır.

Grup her bilanço tarihinde, finansal varlıklarının değer düşüklüğü ile ilgili nesnel kanıt olup olmadığını değerlendirir. Satılmaya hazır olarak sınıflandırılan hisse senetlerinin gerçeğe uygun değerlerinin, maliyetinin altına önemli ölçüde ve uzun süreli olarak düşmesi değer düşüklüğü göstergesi olarak değerlendirilir. Satılmaya hazır finansal varlıkların değer düşüklüğü ile ilgili nesnel kanıtların varlığı durumunda ilgili finansal varlığın elde etme maliyeti ile gerçeğe uygun değeri arasındaki farklar özsermayeden çıkarılıp gelir tablosunda muhasebeleştirilir. Sermaye araçları ile ilgili gelir tablosuna kaydedilen değer düşüklüğü giderleri, daha sonraki dönemlerde gelir tablosundan ters çevrilmez.

**1 OCAK - 30 HAZİRAN 2011 ARA HESAP DÖNEMİNE AİT KONSOLİDE FİNANSAL TABLOLARA İLİŞKİN AÇIKLAYICI DİPNOTLAR (DEVAMI)**  
(Para birimi aksi belirtilmedikçe Türk Lirası ("TL") olarak gösterilmiştir.)

---

**2. Önemli Muhasebe Politikalarının Özeti (Devamı)**

Grup satılmaya hazır finansal varlıklar altında sınıflandırdığı ve borçlanmayı temsil eden menkul kıymetlerde tahsilat riski doğmamış olması koşuluyla, kısa vadeli piyasa dalgalanmalarına istinaden değer düşüklüğü ayırmaz (11 no'lu dipnot).

Satılmaya hazır finansal varlıklardan riski hayat sigortası poliçesi sahiplerine ait portföye dahil olanlarındaki rayiç değer değişikliklerinden kaynaklanan gerçekleşmemiş kazançların ve kayıpların %95'ine tekabül eden 29.695.285 TL tutarındaki kısmı (31 Aralık 2010: 32.526.080 TL tutarındaki kısmı), "Sigortacılık Teknik Karşılıkları" altında "Diğer Teknik Karşılıklar" hesap kalemi içinde muhasebeleştirilmektedir. Satılmaya hazır finansal varlıkların riski hayat sigortası poliçesi sahiplerine ait portföye dahil olanlarından etkin faiz yöntemi ile hesap edilerek bulunan faiz gelirleri ve kur farkı gelir ve gideri Hayat Branşı Teknik Gelirleri ve Giderleri altında yatırım gelirleri/giderleri hesap kalemlerinde takip edilmekte, bu gelirlerden ilgili tarife hükümlerince matematik karşılık ve kar payı hesaplamalarına dahil edilen kısım ise, yine Hayat Branşı Teknik Gelirleri ve Giderleri ana hesap grubunda matematik teknik karşılıklardaki değişim hesap kalemi altında takip edilmektedir (17 ve 47.1 no'lu dipnotlar).

**2.9 Varlıklarda Değer Düşüklüğü**

Varlıklarda değer düşüklüğü ile ilgili hususlar, ilgili varlıklara ilişkin muhasebe politikalarının açıklandığı dipnotlarda yer almaktadır.

Aktif değerler üzerinde mevcut bulunan toplam ipotek veya teminat tutarları 43 no'lu dipnotta, vadesi gelmiş bulunan ve henüz vadesi gelmeyen alacaklar için ayrılan şüpheli alacak karşılığı tutarları 12.1 no'lu dipnotta, dönemin reeskont ve karşılık giderleri ise 47.5 no'lu dipnotta açıklanmıştır.

**2.10 Türev Finansal Araçlar**

Grup taşıdığı yabancı para pozisyonunu azaltmak amacıyla yabancı para forward sözleşmeler kullanmakta olup, 30 Haziran 2011 itibariyle bu enstrümanları finansal tablolarında piyasa değerinden taşımaktadır. (31 Aralık 2010: Yoktur). Şirket yabancı para forward sözleşmelerinin piyasa değerini hesaplamak için dönem sonu piyasa kur ve faiz oranlarını kullanmaktadır. TMS 39 (Finansal araçlar: Kayda Alma ve Ölçüm)'a göre alım satım amaçlı olarak tanımlanarak finansal tablolarda diğer kısa vadeli yükümlülükler arasında sınıflandırılarak rayiç değer değişiklikleri gelir tablosuna yansıtılır.

**2.11 Finansal Varlıkların Netleştirilmesi (Mahsup Edilmesi)**

Finansal varlık ve yükümlülükler, gerekli kanuni hakkın bulunması, söz konusu varlık ve yükümlülükleri net olarak değerlendirmeye niyet olması veya varlıkların elde edilmesi ile yükümlülüklerin yerine getirilmesinin birbirini takip ettiği durumlarda net olarak gösterilirler.

## YAPI KREDİ SİGORTA A.Ş.

### 1 OCAK - 30 HAZİRAN 2011 ARA HESAP DÖNEMİNE AİT KONSOLİDE FİNANSAL TABLOLARA İLİŞKİN AÇIKLAYICI DİPNOTLAR (DEVAMI) (Para birimi aksi belirtilmedikçe Türk Lirası ("TL") olarak gösterilmiştir.)

## 2. Önemli Muhasebe Politikalarının Özeti (Devamı)

### 2.12 Nakit ve Nakit Benzerleri

Nakit ve nakit benzerleri, eldeki nakit, banka mevduatları ile tutarı belirli, nakde kolayca çevrilebilen, kısa vadeli, yüksek likiditeye sahip ve değerindeki değişim riski önemsiz olan 3 aydan kısa yatırımları içermektedir.

Nakit akış tablosuna esas teşkil eden nakit ve nakit benzerleri aşağıda gösterilmiştir:

	30 Haziran 2011	30 Haziran 2010
Bankalar	229.875.341	235.677.192
Diğer nakit ve nakit benzeri varlıklar (kredi kartı alacakları)	96.516.013	68.121.620
B Tipi Likit Fonlar	12.745	-
Kasa	1.866	4.835
Eksi -Bloke mevduatlar Grup portföyü (14 no'lu dipnot) (*)	(46.042.954)	(14.449.945)
Eksi - Faiz tahakkukları	(374.552)	(779.519)
<b>Nakit ve nakit benzerleri toplamı</b>	<b>279.988.459</b>	<b>288.574.183</b>

(\*) Hazine Müsteşarlığı lehine bloke vadeli mevduatlardaki değişim nakit akış tablosunda esas faaliyetlerden diğer nakit çıkışları içerisine dahil edilmiştir.

Grup'un banka mevduatlarının detayı aşağıda yer almaktadır:

	30 Haziran 2011	31 Aralık 2010
Yabancı para mevduatlar		
- vadeli mevduatlar	652.763	3.058.455
- vadesiz mevduatlar	1.393.623	2.229.613
	<b>2.046.386</b>	<b>5.288.068</b>
TL mevduatlar		
- vadeli mevduatlar	214.571.420	292.372.727
- vadesiz mevduatlar	12.952.774	6.769.746
	<b>227.524.194</b>	<b>299.142.473</b>
Faiz tahakkuku	304.761	995.784
<b>Toplam</b>	<b>229.875.341</b>	<b>305.424.902</b>

Grup'un 30 Haziran 2011 tarihi itibarıyla 46.042.954 TL (31 Aralık 2010: 28.874.250 TL) tutarında mevduatı Hazine Müsteşarlığı lehine blokedir (43 no'lu dipnot).

## YAPI KREDİ SİGORTA A.Ş.

### 1 OCAK - 30 HAZİRAN 2011 ARA HESAP DÖNEMİNE AİT KONSOLİDE FİNANSAL TABLOLARA İLİŞKİN AÇIKLAYICI DİPNOTLAR (DEVAMI) (Para birimi aksi belirtilmedikçe Türk Lirası ("TL") olarak gösterilmiştir.)

#### 2. Önemli Muhasebe Politikalarının Özeti (Devamı)

Vadeli mevduatların ağırlıklı ortalama faiz oranları:

	30 Haziran 2011 (%)	31 Aralık 2010 (%)
TL	9,50	8,48
ABD Doları	2,55	1,74
Euro	-	0,50

Yabancı para vadeli ve vadesiz mevduatlar:

	30 Haziran 2011		TL Karşılığı	
	Yabancı para Vadeli	Vadesiz	Vadeli	Vadesiz
Euro	-	217.789	-	511.629
ABD Doları	400.419	504.966	652.763	823.195
CHF	-	10.824	-	21.159
GBP	-	14.415	-	37.640
DKK	-	-	-	-
<b>Toplam</b>			<b>652.763</b>	<b>1.393.623</b>

	31 Aralık 2010		TL	
	Yabancı para Vadeli	Vadesiz	Vadeli (*)	Vadesiz
ABD Doları	373.000	327.964	764.314	672.031
Euro	1.483.921	677.748	2.294.132	1.047.800
CHF	-	189.433	-	311.389
GBP	-	80.525	-	192.342
DKK	-	22.013	-	6.051
<b>Toplam</b>			<b>3.058.455</b>	<b>2.229.613</b>

#### 2.13 Sermaye

30 Haziran 2011 ve 31 Aralık 2010 tarihleri itibariyle Grup sermayesinin dağılımı aşağıdaki gibidir:

Sermayedarın Adı	30 Haziran 2011		31 Aralık 2010	
	Pay Oranı	Pay Tutarı	Pay Oranı	Pay Tutarı
Yapı ve Kredi Bankası A.Ş.	%53,10	42.480.000	%53,10	42.480.000
Halka Arz	%33,69	26.951.880	%33,69	26.951.880
Diğer	%13,21	10.568.120	%13,21	10.568.120
<b>Toplam</b>	<b>%100,00</b>	<b>80.000.000</b>	<b>%100,00</b>	<b>80.000.000</b>

Halka arz edilen kısımdan, müteakip dönemde yapılan alımlar neticesinde 22 Mart 2011 tarihli genel kurulda sermaye payları sırasıyla Yapı ve Kredi Bankası A.Ş. için %74,01'e, Yapı Kredi Yatırım Menkul Değerler A.Ş. için %11,99'a, Yapı Kredi Faktoring A.Ş. için %7,95'e ve diğer ortaklar için %6,05'e ulaşmıştır.

30 Haziran 2011 tarihi itibariyle sermayeyi temsil eden hisse senetlerine tanınan imtiyazlar bulunmamaktadır (31 Aralık 2010: Yoktur).

30 Haziran 2011 ve 31 Aralık 2010 tarihleri itibariyle Grup'un kayıtlı sermaye tavanı 250.000.000 TL'dir.

Grup'un sermayesi ile ilgili diğer bilgiler 15 no'lu dipnotta açıklanmıştır.

## 2. Önemli Muhasebe Politikalarının Özeti (Devamı)

### 2.14 Sigorta ve Yatırım Sözleşmeleri – Sınıflandırma

Sigorta sözleşmeleri sigorta riskini transfer eden sözleşmelerdir. Sigorta sözleşmeleri sigortalıyı hasar olayının olumsuz ekonomik sonuçlarına karşı sigorta poliçesinde taahhüt edilen şart ve koşullar altında korur. Bireysel emeklilik sözleşmeleri bu kapsamda sigorta sözleşmesi olarak sınıflandırılmamakta ve ilgili mevzuat çerçevesinde muhasebeleştirilmektedir (2.21 ve 2.25 no'lu dipnotlar). Sigorta ve reasürans sözleşmelerinden kaynaklanan sigorta teknik karşılıklarının hesaplanma esasları 2.24 no'lu dipnotta açıklanmıştır.

Grup tarafından üretilen temel sigorta sözleşmeleri aşağıda da anlatıldığı gibi yangın, nakliyat, kaza, mühendislik ve sağlık başta olmak üzere hayat dışı branşlardaki sigorta sözleşmeleri ve risk ve birikim poliçeleri ana grupları altında sınıflandırabilen, grup ve ferdi hayat ile ferdi kaza sigortası sözleşmeleridir. Grup'un en yüksek prim üretimi sağlık branşında gerçekleştirilmektedir.

#### Hayat Dışı Sigorta Poliçeleri

Sağlık branşında üretilen sigorta sözleşmelerinde sigortalının teşhis, tanı ve tedavi hasarları sözleşme teminatlarını oluşturmaktadır. Yangın sigorta sözleşmeleri, ev ve iş yeri için yangın ve hırsızlık teminatı başta olmak üzere mali mesuliyet, kira kaybı, cam kırılması ve kar kaybı gibi farklı ek teminatları da kapsamaktadır. Nakliyat sigortası (tekne, kara veya hava nakil vasıtaları) ve taşıma halindeki mal sigortalarını kapsamaktadır. Grup inşaat, montaj, makine kırılması, elektronik cihaz, kar kaybı gibi teminatların verildiği mühendislik sigorta sözleşmeleri ile kasko, trafik, muhtelif üçüncü şahıs sorumluluk, emniyeti suistimal, ferdi kaza gibi teminatların verildiği kaza branşı sigorta sözleşmeleri de yazmaktadır. Ayrıca TARSİM Kurumu tarafından üretilen tarım sigortaları ve DASK Kurumu tarafından üretilen zorunlu deprem sigortası sözleşmeleri de bulunmaktadır. Sigorta sözleşmelerinden oluşan gelir ve yükümlülüklerin hesaplama esasları 2.21 ve 2.24 no'lu dipnotlarda açıklanmıştır.

#### Hayat Sigorta Poliçeleri

##### i) Risk Poliçeleri:

#### Belirli Süreli Hayat Sigortaları

Belirli Süreli Hayat Sigortaları, sigortalının karşılaşacağı risklere karşı belirlenen süre zarfında güvence sağlar. Bu sigortalar, ecelen vefat ana teminatının yanında, kazaen vefat, maluliyet, tehlikeli hastalıklar, toplu taşıtta kaza sonucu vefat, istem dışı işsizlik, geçici iş göremezlik, gündelik hastane tazminatı ve gündelik tazminat, gibi ek teminatları vererek, poliçe süresi boyunca sigortalının başına gelebilecek riskleri teminat altına alır. Belirli Süreli Hayat Sigortaları birikim içermez, iştirak ve ikraz hakkı yoktur, grup ve ferdi olarak satılabilir. Yaş sınırı genel olarak 18-65 yaş arası olup, primler yaşa, cinsiyete ve sağlığa bağlı risk değerlendirmesine göre değişir. Prim ödeme vadeleri ürünlere bağlı olarak değişebilmektedir.

## 2. Önemli Muhasebe Politikalarının Özeti (Devamı)

### Kredi Koruma Sigortaları

Kredi Koruma Sigortaları kullanılan kredi süresi boyunca karşılaşılabilecek olumsuz durumlara karşı (vefat, maluliyet, istem dışı işsizlik, geçici iş göremezlik ve gündelik hastane tazminatına konu riskler) güvence sağlayan bir sigortadır. Bu ürünler kredi süresince riskin gerçekleşmesi durumunda kredi borcunun kapatılması amacı ile pazarlanmaktadır. Böylece hem borçlu, hem de kredi sahibinin ailesi finansal koruma altına alınır. Kredili Koruma Sigortaları birikim içermeyen risk ürünleri olup, sadece vefat teminatlı (kredi hayat) veya vefat teminatının yanı sıra maluliyet, istem dışı işsizlik, geçici iş göremezlik ve gündelik hastane tazminatı ek teminatları ile (kredi ödeme güvencesi) satılmaktadır. Yaş sınırı ürüne göre 18-70 yaş arasında değişmekte olup (süre ve yaş 70'i geçemez) primler yaşa ve cinsiyete bağlı risk değerlendirmesine göre değişir. Sigorta teminatları sabit veya azalan şekilde düzenlenebilir olup prim ödemeleri sigortanın ilk yılı içerisinde yapılmaktadır. Bu ürün sadece Yapı ve Kredi Bankası A.Ş. şubelerinden satılmaktadır.

### Ferdi Kaza Sigortaları

Sigortalının karşılaşıacağı risklere karşı belirlenen süre zarfında güvence sağlar. Bu sigortalar, kazaen vefat, kazaen daimi maluliyet, trafik kazası sonucu vefat, iş kazası sonucu ve toplu taşıtta kaza sonucu vefat gibi ek teminatları vererek, poliçe süresi boyunca sigortalının başına gelebilecek kaza risklerini teminat altına alır. Kaza ürünleri ferdi olarak satılabilir. Yaş sınırı genel olarak 18-65 yaş arası olup, primler yaşa, cinsiyete ve sağlığa bağlı risk değerlendirmesine göre değişmemektedir. Prim ödeme vadeleri ürünlere bağlı olarak değişebilmektedir.

#### ii) *Birikim Poliçeleri:*

### Birikimli Hayat Sigortaları

Birikimli Hayat Sigortaları yatırım amaçlı, birikim ağırlıklı, en az 10 yıllık sigorta poliçeleridir. En az 10 yıllık süre sonunda oluşan birikimler poliçe sahibine ödenir. Bu ürünlerde vefat teminatının yanı sıra maluliyet, tehlikeli hastalık, kaza sonucu vefat ve toplu taşıtta kaza sonucu vefat gibi ek teminatlar sağlanmaktadır. Teminatlar genel olarak aylık sigorta priminin katı olarak belirlenmektedir. Yaş sınırı genel olarak 18-65 yaş arası olup, primler yaşa, cinsiyete ve sağlığa bağlı risk değerlendirmesine göre değişir. Birikimli poliçelerde garanti edilen teknik faizin üzerinde getiri kazanıldığı zaman, poliçe sahipleri kar payından yararlanır. Grup yürürlükteki sigorta mevzuatı çerçevesinde birikimli hayat sigorta sözleşmelerinin tamamını sigorta sözleşmesi olarak sınıflandırmakta ve muhasebeleştirilmektedir.

#### iii) *İrat Ürünleri:*

Hak sahibi Grup müşterilerinin, toplu tazminat ödemesi yerine düzenli ödeme almayı tercih etmeleri durumunda ömür boyu ve garanti süreli irat ürünleri sunulmaktadır. Ömür boyu ürünlerde yıllık gelir hesaplaması gerçek yaş esas alınarak yapılırken, garanti süreli irat ürünlerinde ise yaşam veya ölüm olasılığı olmadığından sigorta süresi esas alınarak hesaplama yapılmaktadır.

### Reasürans Sözleşmeleri

Reasürans sözleşmeleri, Grup tarafından imzalanan bir veya daha fazla sigorta sözleşmesiyle ilgili oluşabilecek kayıplar için Grup ve reasürans şirketi tarafından yürürlüğe konulan, bedeli

**YAPI KREDİ SİGORTA A.Ş.**

**1 OCAK - 30 HAZİRAN 2011 ARA HESAP DÖNEMİNE AİT KONSOLİDE  
FİNANSAL TABLOLARA İLİŞKİN AÇIKLAYICI DİPNOTLAR (DEVAMI)**  
(Para birimi aksi belirtilmedikçe Türk Lirası ("TL") olarak gösterilmiştir.)

---

ödenen ve sigorta sözleşmeleri olarak sınıflandırılabilmesi için gerekli şartları karşılayan sözleşmeleridir.

**1 OCAK - 30 HAZİRAN 2011 ARA HESAP DÖNEMİNE AİT KONSOLİDE  
FİNANSAL TABLOLARA İLİŞKİN AÇIKLAYICI DİPNOTLAR (DEVAMI)**  
(Para birimi aksi belirtilmedikçe Türk Lirası ("TL") olarak gösterilmiştir.)

---

**2. Önemli Muhasebe Politikalarının Özeti (Devamı)**

Grup'un faaliyette bulunduğu branşlara bağlı olarak aşkın hasar, bölüşmeli eksedan ve bölüşmeli kot-par anlaşmaları yapılmaktadır. Aşkın hasar reasürans anlaşmaları çerçevesinde ödenen primler ilgili dönem boyunca tahakkuk esasına uygun olarak muhasebeleştirilir. Diğer yıllık reasürans sözleşmeleri çerçevesinde devredilen prim, hasar ve teknik karşılıklar, ilgili oldukları sigorta sözleşmelerinden kaynaklanan gelir ve yükümlülükler ile aynı bazda kayıtlara yansıtılır.

Ayrıca, Grup'un belirli rizikolar için sigorta sözleşmesi bazında ihtiyari reasürans anlaşmaları da bulunmaktadır. Grup'un 30 Haziran 2011 ve 31 Aralık 2010 tarihleri itibariyle bölüşmeli kotpar anlaşması bulunmamaktadır.

Grup vefat, maluliyet, kazaen vefat/maluliyet, tehlikeli hastalık, toplu taşıtta kaza sonucu vefat gibi üstlendiği risklerin bir bölümünü reasürans şirketine devretmektedir. Grup, hayat sigortası ürünleri için ürün bazında farklılaşan reasürans sözleşmeleri kullanmakta olup, söz konusu sözleşmeler genel olarak eksedan, kotpar/eksedan ve hasar fazlası yapılıdır. Grup katastrofik hasarlara karşı 3 basamaktan oluşan toplamda 40.000.000 ABD Doları kapasiteli bir yapı ile önlem almıştır.

**2.15 Sigorta ve Yatırım Sözleşmelerinde İsteğe Bağlı Katılım Özellikleri**

Yoktur (31 Aralık 2010: Yoktur).

**2.16 İsteğe Bağlı Katılım Özelliği Olmayan Yatırım Sözleşmeleri**

Yoktur (31 Aralık 2010: Yoktur).

**2.17 Krediler**

Yoktur (31 Aralık 2010: Yoktur).

**2.18 Vergiler**

***Kurumlar Vergisi***

Türk vergi mevzuatı, ana ortaklık olan şirketin bağlı ortaklıkları ve iştiraklerini konsolide ettiği finansal tabloları üzerinden vergi beyannamesi vermesine olanak tanımamaktadır. Bu sebeple bu konsolide finansal tablolara yansıtılan vergi karşılıkları, tam konsolidasyon kapsamına alınan tüm şirketler için ayrı ayrı hesaplanmıştır.

Türkiye'de, kurumlar vergisi oranı 2011 yılı için %20'dir (2010: %20). Kurumlar vergisi oranı kurumların ticari kazancına vergi yasaları gereğince indirim kabul edilmeyen giderlerin ilave edilmesi, vergi yasalarında yer alan istisna (iştirak kazançları istisnası gibi) ve indirimlerin indirilmesi sonucu bulunacak vergi matrahına uygulanır. Kâr dağıtılmadığı takdirde başka bir vergi ödenmemektedir.

Türkiye'deki bir işyeri ya da daimi temsilcisi aracılığı ile gelir elde eden dar mükellef kurumlar ile Türkiye'de yerleşik kurumlara ödenen kâr paylarından (temettüer) stopaj yapılmaz. Bunların dışında kalan kişi ve kurumlara yapılan temettü ödemeleri %15 oranında stopaja tabidir. Kârın sermayeye ilavesi, kâr dağıtımı sayılmaz ve stopaj uygulanmaz.

**1 OCAK - 30 HAZİRAN 2011 ARA HESAP DÖNEMİNE AİT KONSOLİDE  
FİNANSAL TABLOLARA İLİŞKİN AÇIKLAYICI DİPNOTLAR (DEVAMI)**  
(Para birimi aksi belirtilmedikçe Türk Lirası ("TL") olarak gösterilmiştir.)

---

**2. Önemli Muhasebe Politikalarının Özeti (Devamı)**

Kurumlar üçer aylık mali kârları üzerinden %20 oranında geçici vergi hesaplar ve o dönemi izleyen ikinci ayın 14'üncü gününe kadar beyan edip 17'nci günü akşamına kadar öderler. Yıl içinde ödenen geçici vergi o yıla ait olup izleyen yıl verilecek kurumlar vergisi beyannamesi üzerinden hesaplanacak kurumlar vergisinden mahsup edilir. Mahsuba rağmen ödenmiş geçici vergi tutarı kalması durumunda bu tutar nakden iade alınabileceği gibi devlete karşı olan diğer mali borçlara da mahsup edilebilir.

En az iki yıl süre ile elde tutulan iştirak hisseleri ile gayrimenkullerin satışından doğan kârların %75'i, Kurumlar Vergisi Kanunu'nda öngörüldüğü şekilde sermayeye eklenmesi veya 5 yıl süreyle özsermayede tutulması şartı ile vergiden istisnadır.

Türk vergi mevzuatına göre beyanname üzerinde gösterilen mali zararlar 5 yılı aşmamak kaydıyla dönem kurum kazancından indirilebilirler. Ancak, mali zararlar, geçmiş yıl kârlarından mahsup edilemez.

Türkiye'de ödenecek vergiler konusunda vergi otoritesi ile mutabakat sağlamak gibi bir uygulama bulunmamaktadır. Kurumlar vergisi beyannameleri hesap döneminin kapandığı ayı takip eden dördüncü ayın 25'inci günü akşamına kadar bağlı bulunulan vergi dairesine verilir. Bununla beraber, vergi incelemesine yetkili makamlar beş yıl zarfında muhasebe kayıtlarını inceleyebilir ve hatalı işlem tespit edilirse ödenecek vergi miktarları değişebilir.

***Ertelenmiş Vergi***

Ertelenmiş vergiler, yükümlülük yöntemi kullanılarak, varlık ve yükümlülüklerin finansal tablolarda yer alan değerleri ile vergi değerleri arasındaki geçici farklar üzerinden hesaplanır. Ertelenmiş vergi varlık ve yükümlülükleri, yürürlükte olan veya bilanço tarihi itibarıyla yürürlüğe giren vergi oranları ve vergi mevzuatı dikkate alınarak, vergi varlığının gerçekleşeceği veya yükümlülüğünün ifa edileceği dönemde uygulanması beklenen vergi oranları üzerinden hesaplanır.

Ertelenmiş vergi varlıkları, gelecekte vergiye tabi kar elde etmek suretiyle geçici farklardan yararlanmanın kuvvetle muhtemel olması şartıyla kayıtlara yansıtılmaktadır (21 no'lu dipnot).

**2.19 Çalışanlara Sağlanan Faydalar**

Grup, kıdem tazminatı ve izin haklarına ilişkin yükümlülüklerini "Çalışanlara Sağlanan Faydalara İlişkin Türkiye Muhasebe Standardı" ("TMS 19") hükümlerine göre muhasebeleştirmekte ve bilançoda sırasıyla "Kıdem tazminatı karşılığı" ve "Diğer uzun vadeli borç ve gider karşılıkları" hesabında sınıflandırmaktadır. Grup, 31 Aralık 2010 tarihi itibarıyla bildirimde bulunduğu çalışanları için ayrılan Kıdem Tazminat ve İhbar Tazminatı Karşılıklarını ise finansal tablolarda "Diğer risklere ilişkin karşılıklar" hesabına sınıflandırmıştır.

Grup, Türkiye'de mevcut iş kanunlarına göre, emeklilik veya istifa nedeniyle ve İş Kanunu'nda belirtilen davranışlar dışındaki sebeplerle işine son verilen çalışanlara belirli bir toplu ödeme yapmakla yükümlüdür. Kıdem tazminatı karşılığı, İş Kanunu kapsamında oluşması muhtemel yükümlülüğün, belirli aktüeryal tahminler kullanılarak bugünkü değeri üzerinden hesaplanmıştır (22 no'lu dipnot).

**1 OCAK - 30 HAZİRAN 2011 ARA HESAP DÖNEMİNE AİT KONSOLİDE  
FİNANSAL TABLOLARA İLİŞKİN AÇIKLAYICI DİPNOTLAR (DEVAMI)**  
(Para birimi aksi belirtilmedikçe Türk Lirası ("TL") olarak gösterilmiştir.)

---

**2. Önemli Muhasebe Politikalarının Özeti (Devamı)**

Grup, ayrıca grup emeklilik planı dahilinde personelin ödediği katkı payı kadar aylık bireysel emeklilik katılım payı ödemesi yapmakta ve kendi payına isabet eden tutarı personel giderleri içerisinde giderleştirmektedir.

Grup, çalışanları adına Sosyal Güvenlik Kurumu'na (Kurum) yasa ile belirlenmiş tutarlarda katkı payı ödemek zorundadır. Grup'un ödemekte olduğu katkı payı dışında çalışanına veya Kurum'a yapmak zorunda olduğu başka bir ödeme mecburiyeti yoktur. Bu katkı payları tahakkuk ettikleri tarihte giderleştirilmektedir.

**2.20 Karşılıklar**

Geçmiş olaylardan kaynaklanan mevcut bir yükümlülüğün bulunması, yükümlülüğün yerine getirilmesinin muhtemel olması ve söz konusu yükümlülük tutarının güvenilir bir şekilde tahmin edilebilir olması durumunda konsolide finansal tablolarda karşılık ayrılır. Karşılık olarak ayrılan tutar, yükümlülüğe ilişkin risk ve belirsizlikler göz önünde bulundurularak, bilanço tarihi itibarıyla yükümlülüğün yerine getirilmesi için yapılacak harcamanın tahmin edilmesi yoluyla hesaplanır. Karşılığın, mevcut yükümlülüğün karşılanması için gerekli tahmini nakit akımlarını kullanarak ölçülmesi durumunda söz konusu karşılığın defter değeri, ilgili nakit akımlarının bugünkü değerine eşittir.

Karşılığın ödenmesi için gerekli olan ekonomik faydanın bir kısmı ya da tamamının üçüncü taraflarca karşılanmasının beklendiği durumlarda, tahsil edilecek tutar, ilgili tutarın tahsil edilmesinin hemen hemen kesin olması ve güvenilir bir şekilde ölçülmesi halinde varlık olarak muhasebeleştirilir.

Geçmiş olaylardan kaynaklanan ve mevcudiyeti Grup'un tam olarak kontrolünde bulunmayan gelecekteki bir veya daha fazla kesin olmayan olayın gerçekleşip gerçekleşmemesi ile teyit edilebilmesi mümkün yükümlülükler şarta bağlı yükümlülükler olarak değerlendirilmekte ve konsolide finansal tablolara dahil edilmemektedir (23 no'lu dipnot).

**2.21 Gelirlerin Muhasebeleştirilmesi**

***Yazılan Primler***

Yazılan primler, dönem içinde tanzim edilen poliçe primlerinden iptaller çıktıktan sonra kalan tutarı ifade etmektedir. 2.24 no'lu dipnotta açıklandığı üzere prim gelirleri, yazılan primler üzerinden kazanılmamış prim karşılığı ayrılması suretiyle tahakkuk esasına göre finansal tablolara yansıtılmaktadır.

Vadesi bir yılı aşan hayat sigortası poliçeleri için yazılan prim tutarı, ödeme vadesi o yıl tahakkuk eden gelirlerden oluşmaktadır. Vadesi bir yıldan az olan poliçeler için yazılan prim tutarı söz konusu dönemin tüm primini kapsamaktadır. Grup politikası, hayat branşıyla ilgili primlerin tahsilatının gerçekleştirilememesi durumunda, ihtar süreci çalıştırıldıktan sonra cevap gelmemesi halinde, öngörülen süre içinde poliçe iptalinin yapılmasını ve bu iptalin Grup kayıtlarına yansıtılmasını öngörmüştür.

**1 OCAK - 30 HAZİRAN 2011 ARA HESAP DÖNEMİNE AİT KONSOLİDE FİNANSAL TABLOLARA İLİŞKİN AÇIKLAYICI DİPNOTLAR (DEVAMI)**  
(Para birimi aksi belirtilmedikçe Türk Lirası ("TL") olarak gösterilmiştir.)

---

**2. Önemli Muhasebe Politikalarının Özeti (Devamı)**

***Reasürans Komisyonları***

Reasürans şirketlerine devredilen primler ile ilgili alınan komisyonlar cari dönem içinde tahakkuk ettirilir ve gelir tablosunda, teknik bölümde, faaliyet giderleri içerisinde yer almaktadır. 2.24 no'lu dipnotta açıklandığı üzere reasürans komisyon gelirleri, alınan komisyonlar üzerinden ertelenmiş komisyon gelirleri ayrılması suretiyle tahakkuk esasına göre finansal tablolara yansıtılmaktadır.

***Rücu ve Sovtaj Gelirleri***

Grup, oluşan hasar ödemeleri ile ilgili rücu gelirine hak kazanıldığı dönemde, sigorta şirketleri ve sulhen mutabık kalınan gerçek ve tüzel kişilerden olan rücu alacaklarını tahakkuk esasına göre muhasebeleşirmektedir.

30 Haziran 2011 ve 31 Aralık 2010 tarihleri itibariyle hazırlanan konsolide finansal tablolarda Grup, Hazine Müsteşarlığı'nın 20 Eylül 2010 ve 14 Ocak 2011 tarihli ve 2010/16 ve 2011/1 sayılı genelgelerinde belirtilen esaslara göre rücu alacağına dayanak oluşturan hasarın ödeme tarihinden itibaren üzerinden 6 ay (sigorta şirketlerinden alacaklar) ve 4 ay (gerçek ve diğer tüzel kişilerden alacaklar) geçen rücu alacakları için alacak karşılığı ayırmış, bu tutarlara ek olarak ise ilk defa 20 Eylül 2010 tarihli ve 2010/16 sayılı genelge ile aktiflere alınan şahıslardan mutabakata bağlanmamış rücu alacaklarının bahsedilen yöntemle karşılık ayrılmayan tutarları için de ihtiyari ek alacak karşılığı ayrılmıştır.

Grup ayrıca dava ve icra safhasında olan rücu alacakları için şüpheli alacak karşılığı ayırmaktadır. 30 Haziran 2011 tarihi itibariyle net rücu alacakları tutarı 8.300.913 TL (31 Aralık 2010: 6.515.800 TL)'dir (12 no'lu dipnot).

***Faiz Gelirleri***

Faiz geliri etkin faiz oranı yöntemi uygulanarak dönemsel olarak kaydedilir. Hayat branşındaki riskli sigortalıya ait portföyden elde edilen gelirin muhasebeleştirilmesine ilişkin bilgiler 2.8 no'lu dipnotta açıklanmıştır.

***Temettü Gelirleri***

Temettü geliri, almaya hak kazanıldığında konsolide finansal tablolara gelir olarak kaydedilir.

***Emeklilik Faaliyetlerinden Gelirler***

Giriş aidatı gelirleri hesabında, katılımcıların bireysel emeklilik sistemine ilk kez katılması sırasında veya yeni bir bireysel emeklilik hesabı açtırması durumunda katılımcılardan emeklilik sözleşmesinin imzalandığı tarihte geçerli olan asgari ücretin aylık tutarını (9 Ağustos 2008 tarihinden sonra akdedilen yeni sözleşmeler için aylık tutarının yarısını) aşmamak kaydıyla tahakkuk eden tutar izlenmektedir. Grup bireysel emeklilik planlarında genel olarak giriş aidatı tutarının yarısını ilk sözleşme yılı içerisinde katkı payı ödeme vadelerinde tahsil edip, gelir olarak kaydetmekte, diğer yarısını 10 yıl (9 Ağustos 2008 tarihinden sonra akdedilen yeni sözleşmeler için 5 yıl) süre ile katılımcının bireysel emeklilik sisteminden ayrıldığı veya başka bir şirkete aktarım talebinde bulunduğu tarihe kadar ertelemektedir. 9 Ağustos 2008 tarihinden önceki TL sözleşmeler için, katılımcının 10 yıldan önce sistemden ayrıldığı durumlarda giriş aidatının ertelenen diğer yarısı enflasyona göre endekslenerek tahsil edilmekte ve gelir yazılmaktadır. 9 Ağustos 2008 tarihinden sonra akdedilen yeni sözleşmeler için ise, 5 yıldan önce katılımcının sistemden ayrılması durumunda giriş aidatının ertelenmiş olan diğer yarısı enflasyona göre endekslenmeden katılımcıdan tahsil edilerek gelir kaydedilmektedir.

**1 OCAK - 30 HAZİRAN 2011 ARA HESAP DÖNEMİNE AİT KONSOLİDE  
FİNANSAL TABLOLARA İLİŞKİN AÇIKLAYICI DİPNOTLAR (DEVAMI)**  
(Para birimi aksi belirtilmedikçe Türk Lirası ("TL") olarak gösterilmiştir.)

---

**2. Önemli Muhasebe Politikalarının Özeti (Devamı)**

Diğer taraftan; 9 Ağustos 2008 tarihinden önce akdedilen sözleşmeler için Grup başlangıçta aldığı giriş aidatı tutarına istinaden, sözleşmelere 10 yıl süre ile giriş aidatının ertelenen tutarına eşit bir devamlılık ödülünü (TL sözleşmeler için, enflasyona göre endekslenmektedir), katılımcının bireysel emeklilik hesabını 10 yıl süre ile kesintisiz olarak Grup'ta bulundurması durumunda, emeklilik hesabına aktarmak üzere tanımlamıştır. 9 Ağustos 2008 tarihinden sonra akdedilen sözleşmeler için ise; alınan giriş aidat tutarının, katılımcının emekliliğe hak kazandığı tarihe kadar bireysel emeklilik hesabını Grup'ta bulundurması durumunda, TL sözleşmeler için enflasyona göre endekslenerek, katılımcının emeklilik hesabına aktarılması söz konusudur.

**2.22 Kiralama İşlemleri**

Mülkiyete ait risk ve kazanımların önemli bir kısmının kiracıya ait olduğu kiralama işlemleri, finansal kiralama olarak sınıflandırılırken diğer kiralamalar faaliyet kiralaması olarak sınıflandırılır.

Finansal kiralamayla elde edilen varlıklar, kiralama tarihindeki varlığın gerçeğe uygun değeri, ya da asgari kira ödemelerinin bugünkü değerinden düşük olanı kullanılarak aktifleştirilir. Kiralayana karşı olan yükümlülük, bilançoda finansal kiralama yükümlülüğü olarak gösterilir. Finansal kiralama ödemeleri, finansman gideri ve finansal kiralama yükümlülüğündeki azalışı sağlayan anapara ödemesi olarak ayrılır ve böylelikle borcun geri kalan ana para bakiyesi üzerinden sabit bir oranda faiz hesaplanmasını sağlar. Finansman giderlerinin aktifleştirilen kısmı haricindeki bölümü gelir tablosuna kaydedilir.

Faaliyet kiralamaları için yapılan ödemeler (kiralayandan kira işleminin gerçekleşebilmesi için alınan veya alınacak olan teşvikler de kira dönemi boyunca doğrusal yöntem ile gelir tablosuna kaydedilir), kira dönemi boyunca doğrusal yöntem ile gelir tablosuna kaydedilir. Kira tahsilatları kiralama dönemi boyunca doğrusal yöntem ile gelir tablosuna kaydedilir. Grup'un, 30 Haziran 2011 tarihi itibarıyla henüz vadesi gelmemiş faaliyet kiralamaları yükümlülüğü 1.018.140 TL'dir (31 Aralık 2010 : 1.005.901 TL).

**2.23 Kar Payı Dağıtımı**

Halka açık şirketler, temettü dağıtımlarını SPK'nın öngördüğü şekilde aşağıdaki gibi yaparlar:

SPK'nın Seri: IV, No: 27 Tebliği'nin 5'inci maddesinde ve çeşitli SPK kararlarıyla belirtildiği üzere hisse senetleri borsada işlem gören ortaklıklarda birinci temettü oranı ve temettü dağıtımı varsa geçmiş yıl zararları düşüldükten sonra kalan dağıtılabilir karın % 20'sinden az olamaz. Hisse senetleri borsada işlem gören anonim ortaklıklar, genel kurullarının alacağı karara bağlı olarak temettüyü; tamamen nakden dağıtma, tamamen hisse senedi olarak dağıtma, belli oranda nakit belli oranda hisse senedi olarak dağıtılarak kalanını ortaklık bünyesinde bırakma, nakit ya da hisse senedi olarak dağıtmadan ortaklık bünyesinde bırakma konusunda serbesttir.

25 Şubat 2005 tarih 7/242 sayılı SPK kararı uyarınca; SPK düzenlemelerine göre bulunan net dağıtılabilir kar üzerinden SPK'nun asgari kar dağıtım zorunluluğuna ilişkin düzenlemeleri uyarınca hesaplanan kar dağıtım tutarının, tamamının yasal kayıtlarda yer alan dağıtılabilir kardan karşılanabilmesi durumunda, bu tutarın tamamının, karşılanmaması durumunda ise yasal kayıtlarda yer alan net dağıtılabilir karın tamamı dağıtılacaktır. SPK düzenlemelerine göre hazırlanan finansal tablolarda veya yasal kayıtların herhangi birinde dönem zararı olması durumunda ise kar dağıtımı yapılmayacaktır.

**1 OCAK - 30 HAZİRAN 2011 ARA HESAP DÖNEMİNE AİT KONSOLİDE FİNANSAL TABLOLARA İLİŞKİN AÇIKLAYICI DİPNOTLAR (DEVAMI)**  
(Para birimi aksi belirtilmedikçe Türk Lirası ("TL") olarak gösterilmiştir.)

---

**2. Önemli Muhasebe Politikalarının Özeti (Devamı)**

SPK'nın 27 Ocak 2010 tarihli kararı ile payları borsada işlem gören halka açık anonim ortaklıklar için yapılacak temettü dağıtımı konusunda herhangi bir asgari kar dağıtım zorunluluğu getirilmemesine karar verilmiştir.

9 Ocak 2009 tarih, 1/6 sayılı SPK kararı uyarınca; halka açık anonim ortaklıkların 2008 yılı faaliyetlerinden elde ettikleri karların dağıtım esaslarının belirlenmesi ile ilgili karar uyarınca, konsolide finansal tablo düzenleme yükümlülüğü bulunan işletmelerce dağıtılabılır karın hesaplanmasında konsolide finansal tablolarda yer alan kar içinde görünen; bağlı ortaklık, müşterek yönetime tabi teşebbüs ve iştiraklerden ana ortaklığın konsolide finansal tablolarına intikal eden kar tutarlarının, şirketlerin yasal kayıtlarında bulunan kaynaklarından karşılanabildiği sürece, genel kurullarınca kar dağıtım kararı alınmış olmasına bakılmaksızın, dağıtacakları kar tutarını SPK'nın Seri:XI, No:29 sayılı Sermaye Piyasasında Finansal Raporlamaya İlişkin esaslar tebliği çerçevesinde hazırlayıp kamuya ilan edecekleri finansal tablolarında yer alan net dönem karlarını dikkate alarak hesaplamalarına imkan tanınmasına karar verilmiştir.

Özsermaye enflasyon düzeltmesi farkları ile olağanüstü yedeklerin kayıtlı değerleri bedelsiz sermaye artırımını; nakit kar dağıtımını ya da zarar mahsubunda kullanılabilecektir. Ancak özsermaye enflasyon düzeltme farkları, nakit kar dağıtımında kullanılması durumunda kurumlar vergisine tabi olacaktır.

**2.24 Teknik Karşılıklar**

***Kazanılmamış Primler Karşılığı***

Kazanılmamış primler karşılığı, nakliyat branşı primleri ile 14 Haziran 2007 tarihinden önce üretilen deprem primleri ve matematik karşılık ayrılan sigorta sözleşmeleri hariç olmak üzere, 30 Haziran 2011 ve 31 Aralık 2010 tarihleri itibarıyla yürürlükte bulunan tüm poliçeler için tahakkuk etmiş primlerin gün esasına göre takip eden döneme sarkan kısmı olarak hesaplanmıştır. Bu kapsamda yıllık yenilenen ve sigorta teminatı içeren bir yıldan uzun süreli sigorta sözleşmelerinin yıllık sigorta teminatına karşılık gelen primleri için kazanılmamış primler karşılığı hesaplanmıştır. Gün esasına göre takip eden döneme sarkan kısım hesap edilirken genel uygulamada poliçelerin öğlen 12:00'de başlayıp yine öğlen 12:00'de sona erdiği varsayılmıştır. 7 Ağustos 2007 tarih ve 26606 sayılı Resmi Gazetede yayımlanan "Sigorta ve Reasürans ile Emeklilik Şirketlerinin Teknik Karşılıklarına ve Bu Karşılıkların Yatırılacağı Varlıklara İlişkin Yönetmelik" ("Teknik Karşılıklar Yönetmeliği") uyarınca, 1 Ocak 2008 tarihinden itibaren düzenlenen poliçelerin kazanılmamış primler karşılığı ile bu karşılığın reasürans payı, yürürlükte bulunan sigorta sözleşmeleri için tahakkuk etmiş primler ile reasürörlere devredilen primlerin herhangi bir komisyon veya diğer bir indirim yapılmaksızın brüt olarak gün esasına göre ertesi hesap dönemi veya hesap dönemlerine sarkan kısmı olarak hesaplanmış ve kayıtlara yansıtılmıştır. Grup, 1 Ocak 2008 tarihinden önce düzenlenen poliçelerin kazanılmamış primler karşılığı hesabı sırasında ise primlerden komisyonların tenzil edilmesi uygulamasına devam etmektedir. Belirli bir bitiş tarihi olmayan emtea nakliyat branşı poliçeleri için son üç ayda yazılan primlerin %50'si kazanılmamış primler karşılığı olarak ayrılmaktadır (17 no'lu dipnot)

**1 OCAK - 30 HAZİRAN 2011 ARA HESAP DÖNEMİNE AİT KONSOLİDE  
FİNANSAL TABLOLARA İLİŞKİN AÇIKLAYICI DİPNOTLAR (DEVAMI)**  
(Para birimi aksi belirtilmedikçe Türk Lirası ("TL") olarak gösterilmiştir.)

---

**2. Önemli Muhasebe Politikalarının Özeti (Devamı)**

Grup, matematik karşılık ayrılan sigorta sözleşmeleri hariç yürürlükte bulunan diğer tüm sigorta poliçeleri için tahakkuk etmiş primlerin herhangi bir komisyon veya diğer bir indirim yapılmaksızın brüt olarak gün esasına göre ertesi hesap dönemi veya hesap dönemlerine sarkan kısmı için kazanılmamış primler karşılığı ayırmaktadır. Bu kapsamda yıllık yenilenen ve sigorta teminatı içeren bir yıldan uzun süreli sigorta sözleşmelerinin yıllık sigorta teminatına karşılık gelen primleri için kazanılmamış primler karşılığı hesaplanmıştır. Yürürlükte bulunan yıllık hayat sigortaları ile süresi bir yılı aşan birikim priminin de alındığı hayat sigortalarında ise yazılan brüt primlerden varsa birikime ayrılan kısım ile 20 Eylül 2010 tarih ve 2010/29 sayılı "Sigorta ve Reasürans Şirketleri ile Emeklilik Şirketlerinin Teknik Karşılıklarının ve Bu Karşılıkların Yatırılacağı Varlıklara İlişkin Yönetmelikte Değişiklik Yapılmasına İlişkin Yönetmelik Hakkında Açıklamalara İlişkin Sektör Duyurusu" çerçevesinde bu primlere ilişkin masraf payı düşüldükten sonra kazanılmamış prim karşılığı hesaplanmıştır. Gün esasına göre takip eden döneme sarkan kısım hesap edilirken genel uygulamada poliçelerin öğlen saat 12:00'de başlayıp yine öğlen saat 12:00'de sona erdiği varsayımıyla poliçe başlangıç ve bitiş günlerinde yarım gün kriteri dikkate alınmaktadır. (17 no'lu dipnot).

***Ertelenen Komisyon Gider ve Gelirleri***

Hazine Müsteşarlığı tarafından yayımlanan 28 Aralık 2007 tarih ve 2007/25 sayılı Genelge uyarınca, 1 Ocak 2008 tarihinden itibaren yazılan primler için aracılara ödenen komisyonlar ile reasürörlere devredilen primler nedeniyle reasürörlerden alınan komisyonların gelecek dönem veya dönemlere isabet eden kısmı, konsolide bilançoda sırasıyla gelecek aylara ait giderler ve gelecek aylara ait gelirler hesaplarında, konsolide gelir tablosunda ise faaliyet giderleri hesabı altında netleştirilerek muhasebeleştirilmektedir. (17 no'lu dipnot).

Bireysel emeklilik sözleşmelerinden kaynaklanan gelirler ve giderler (komisyonlar dahil) 2.21 ve 2.25 no'lu dipnotlarda açıklanmıştır. Bununla birlikte 20 Eylül 2010 tarih ve 2010/29 sayılı "Sigorta ve Reasürans Şirketleri ile Emeklilik Şirketlerinin Teknik Karşılıklarının ve Bu Karşılıkların Yatırılacağı Varlıklara İlişkin Yönetmelikte Değişiklik Yapılmasına İlişkin Yönetmelik Hakkında Açıklamalara İlişkin Sektör Duyurusu" çerçevesinde matematik karşılık ayrılan sözleşmelerin matematik karşılığa konu teminatlarının primlerine ait masraf payları ertelenmiş gelir hesabına konu edilmemektedir. Grup 30 Haziran 2011 tarihi itibari ile 32.606 TL'si ferdi kaza branşına ilişkin olmak üzere toplam 938.996 TL (31 Aralık 2010 – 624.981 TL) tutarında şarjman giderini ertelemiştir.

***Devam Eden Riskler Karşılığı***

Teknik Karşılıklar Yönetmeliği uyarınca sigorta şirketleri, 1 Ocak 2008 tarihinden itibaren, yürürlükte bulunan sigorta sözleşmeleri dolayısıyla ortaya çıkabilecek tazminatların, ilgili sözleşmeler için ayrılmış kazanılmamış primler karşılığında fazla olma ihtimaline karşı, beklenen hasar prim oranını dikkate alarak devam eden riskler karşılığı ayırmakla yükümlüdürler. Beklenen hasar prim oranı, gerçekleşmiş hasarların kazanılmış prime bölünmesi suretiyle bulunur. Branş bazında hesaplanan beklenen hasar prim oranının 2009 yılından itibaren %95'in üzerinde olması halinde, %95'i aşan oranın net kazanılmamış primler karşılığı ile çarpılması sonucunda bulunan tutar, ilgili branşın devam eden riskler karşılığı olarak hesaplanmaktadır.

Grup, 30 Haziran 2011 tarihi itibariyle yaptığı hesaplama sonucunda 2.147.513 TL (31 Aralık 2010: 324.756 TL) tutarında net devam eden riskler karşılığı hesaplamış ve kayıtlarına yansıtmıştır (17 no'lu dipnot).

**1 OCAK - 30 HAZİRAN 2011 ARA HESAP DÖNEMİNE AİT KONSOLİDE  
FİNANSAL TABLOLARA İLİŞKİN AÇIKLAYICI DİPNOTLAR (DEVAMI)**  
(Para birimi aksi belirtilmedikçe Türk Lirası ("TL") olarak gösterilmiştir.)

---

**2. Önemli Muhasebe Politikalarının Özeti (Devamı)**

***Muallak Hasar ve Tazminat Karşılığı***

Grup, tahakkuk etmiş ve hesaben tespit edilmiş ancak daha önceki hesap dönemlerinde veya cari hesap döneminde fiilen ödenmemiş tazminat bedelleri veya bu bedel hesaplanmamış ise tahmini bedelleri ile gerçekleşmiş ancak rapor edilmemiş tazminat bedelleri için muallak hasar ve tazminat karşılığı ayırmaktadır. Muallak hasar karşılığı eksper raporlarına veya sigortalı ile eksperin değerlendirmelerine uygun olarak belirlenmektedir.

Teknik Karşılıklar Yönetmeliği uyarınca, 30 Eylül 2010 tarihinden itibaren, hesap dönemi sonu itibariyle uygulama esasları Müsteşarlıkça belirlenen aktüeryal zincirleme merdiven yöntemleri kullanılarak gerçekleşmiş ancak rapor edilmemiş tazminat bedeli hesap edilir. Bu yöntemler, Standart Zincir, Hasar/Prim, Cape Cod, Frekans/Şiddet ve Munich Zinciri Yöntemidir. Tahakkuk etmiş ve hesaben tespit edilmiş muallak tazminat karşılığı ile seçilen aktüeryal zincirleme merdiven yöntemi arasındaki fark gerçekleşmiş ancak rapor edilmemiş tazminat bedelidir.

Gerçekleşmiş ancak rapor edilmemiş tazminat bedellerinin test edilebilmesi için ayrı bir hesaplama yapılır. Bu hesaplama sırasında hesap dönemi sonu rakamları son 12 ayı kapsayacak şekilde brüt olarak dikkate alınır. Bu tarihlerden önce meydana gelmiş ancak bu tarihlerden sonra ihbar edilmiş tazminatlar, gerçekleşmiş ancak rapor edilmemiş tazminat bedelleri olarak kabul edilir. Gerçekleşmiş ancak rapor edilmemiş tazminat bedellerinin hesaplanması sırasında, sigorta ve reasürans şirketlerinin bu bedellerle ilgili olarak son 5 veya daha fazla yıllarda; bu tarihlerden önce meydana gelmiş ancak sonrasında rapor edilmiş tazminatların, bunlara ilişkin rücu, sovtaj ve benzeri gelir tahsilatlarının tenzil edilmesinden sonra kalan tutarlarının, söz konusu yıllara ilişkin prim üretimlerine bölünmesi suretiyle bulunan ağırlıklı ortalama dikkate alınır. Cari hesap dönemi için gerçekleşmiş ancak rapor edilmemiş tazminat bedeli, ağırlıklı ortalama ile cari hesap döneminden önceki 12 aylık toplam brüt prim üretiminin çarpılması suretiyle bulunur. Bu çerçevede 30 Haziran 2011 tarihi itibariyle Grup, hayat ve hayat dışı branşlar için toplam 125.368.669 TL (31 Aralık 2010 – 120.272.576 TL) tutarında net muallak hasar karşılığı ayırmıştır.

Test sonucunda bulunan tutar, seçilen aktüeryal zincirleme merdiven yöntemi ile bulunan tutar, branşların toplamı itibariyle kıyaslanır ve hangi tutar daha büyük ise bu yöntemin her bir branşına ilişkin tutarları gerçekleşmiş ancak rapor edilmemiş tutar olarak finansal tablolara yansıtılır. 30 Haziran 2011 tarihi itibariyle hayat ve hayat dışı branşlar için toplam 20.772.530 TL (31 Aralık 2010 – 26.023.587 TL) tutarında gerçekleşmiş ancak rapor edilmemiş hasar karşılığı hesaplanmış olup, bu tutarın %100'ü dikkate alınmıştır.

Aktüeryal zincirleme merdiven yöntemi hesaplamaları brüt tutarlar üzerinden yapılır, grubun yürürlükte bulunan veya ilgili reasürans anlaşmalarına bağlı olarak net rakamlara ulaşılmaktadır.

Ayrıca, aktüer tarafından büyük hasar ayıklaması yapılan branşlarda da, ayıklanan büyük hasarlar için bir sonraki yıl yeterlilik farkı hesaplaması yapılır.

Büyük hasar eliminasyonu Hazine Müsteşarlığı tarafından yayımlanan 18 Ekim 2010 tarih ve 2010/16 sayılı Genelgenin "F-Büyük Hasarlar Maddesi" gereğince hesaplanır. Büyük hasar eliminasyonu yapılan branşlar, Kara Araçları, Trafik, Yangın ve Doğal Afetler, Genel Sorumluluk branşlarıdır.

**1 OCAK - 30 HAZİRAN 2011 ARA HESAP DÖNEMİNE AİT KONSOLİDE FİNANSAL TABLOLARA İLİŞKİN AÇIKLAYICI DİPNOTLAR (DEVAMI)**  
(Para birimi aksi belirtilmedikçe Türk Lirası ("TL") olarak gösterilmiştir.)

---

**2. Önemli Muhasebe Politikalarının Özeti (Devamı)**

Hazine Müsteşarlığı tarafından yayımlanan 18 Ekim 2010 tarih ve 2010/16 sayılı Genelgenin "J- Rücu ve Sovtaj Gelirlerine İlişkin Muhasebe Kayıtları Maddesi" gereğince rücu ve sovtaj ile ilgili hesaplanan muhtemel gelir karşılıkları mevcut düzenleme içerisinde yer almadığından, 31 Aralık 2009 tarihi itibarıyla hesaplanan ve cari dönemde devir kaydıyla 2010 yılına aktarılan kısım "Konusu Kalmayan Karşılıklar" hesabı içerisinde takip edilmektedir.

Grup, tüm branşlar için Standart aktüeryal zincirleme merdiven yöntemini kullanmaktadır.

"Sigorta ve Reasürans ile Emeklilik Şirketlerinin Teknik Karşılıklarına ve Bu Karşılıkların Yatırılacağı Varlıklara İlişkin Yönetmelik" in 7. Maddesi ve Hazine Müsteşarlığı tarafından yayımlanan 2010/14 sayılı "Hayat Branşına İlişkin Gerçekleşmiş Ancak Rapor Edilmemiş Muallak Tazminat Karşılığına İlişkin Hesaplama Esaslarına İlişkin Genelge" uyarınca, hayat branşında gerçekleşmiş ancak rapor edilmemiş muallak tazminat karşılığı teminat tutarları esas alınarak hesaplanmaktadır. Bu doğrultuda Grup son 5 yılda gerçekleşmiş ancak rapor edilmemiş hasarları, tazminat bedellerini ve toplam teminatları dikkate almıştır. Yıllar itibarı ile yapılan toplam teminat hesabında beher poliçe bazında hesaplanan tüm teminatların yıllık ortalama değerleri ilgili teminatların riskleri çerçevesinde ağırlıklandırılmıştır. Hayat Branşına İlişkin Gerçekleşmiş Ancak Rapor Edilmemiş Muallak Tazminat Karşılığı, son 5 yılda ilgili hesap döneminden önce gerçekleşmiş ancak rapor edilmemiş tazminat bedellerinin toplamının yukarıda belirtildiği şekliyle hesaplanan 5 yıllık toplam teminata bölünmesi ile elde edilen oranın cari hesap döneminden önceki 12 aylık ortalama toplam teminat tutarının çarpılması suretiyle hesaplanmıştır. Bu çerçevede 30 Haziran 2011 tarihi itibarıyla Grup, hayat branşı için gerçekleşmiş ancak rapor edilmemiş tazminat bedelleri ile ilgili olarak konsolide finansal tablolarda toplam 2.063.612 TL (31 Aralık 2010: 2.137.311 TL) tutarında net muallak tazminat karşılığı ayırmıştır.

Ferdi Kaza Sigortası branşında ise gerçekleşmiş ancak rapor edilmemiş tazminat bedellerine ilişkin muallak tazminat karşılığı hesabı, hasar adedinin yetersiz olması (8 yılda toplam 19 adet hasar) nedeni ile "Sigorta ve Reasürans ile Emeklilik Şirketlerinin Teknik Karşılıklarına ve Bu Karşılıkların Yatırılacağı Varlıklara İlişkin Yönetmelik" in 6. Maddesinde öngörülen hesaplama yöntemi ile hesaplanmıştır. Bu hesaplama sırasında hesap dönemi sonu rakamları son 12 ayı kapsayacak şekilde brüt olarak dikkate alınmıştır. Bu tarihlerden önce meydana gelmiş ancak bu tarihlerden sonra ihbar edilmiş tazminatlar, gerçekleşmiş ancak rapor edilmemiş tazminat bedelleri olarak kabul edilmiştir. Gerçekleşmiş ancak rapor edilmemiş tazminat bedellerinin hesaplanması sırasında, sigorta ve reasürans şirketlerinin bu bedellerle ilgili olarak son 5 veya daha fazla yıllarda; bu tarihlerden önce meydana gelmiş ancak sonrasında rapor edilmiş tazminatların, bunlara ilişkin rücu, sovtaj ve benzeri gelir tahsilatlarının tenzil edilmesinden sonra kalan tutarlarının, söz konusu yıllara ilişkin prim üretimlerine bölünmesi suretiyle bulunan ağırlıklı ortalama dikkate alınmıştır. Cari hesap dönemi için gerçekleşmiş ancak rapor edilmemiş tazminat bedeli, yukarıda belirtilen şekilde hesaplanmış olan ağırlıklı ortalama ile cari hesap döneminden önceki 12 aylık toplam brüt prim üretiminin çarpılması suretiyle bulunmuştur. Bu çerçevede 30 Haziran 2011 tarihi itibarıyla Grup, ferdi kaza branşında 37.571 TL (31 Aralık 2010: 4.113 TL) tutarında net muallak tazminat karşılığı ayırmıştır.

Muallak tazminat tutarı her hesap dönemi sonu itibarıyla güncellenmekte ve yeterli miktarda karşılık ayrılmamış dosyalar için ilave karşılık ayrılmaktadır. 30 Haziran 2011 tarihi itibarı ile 28.907 TL net muallak hasar yeterlilik karşılığı ayırmıştır (31 Aralık 2010: 264.552 TL).

**1 OCAK - 30 HAZİRAN 2011 ARA HESAP DÖNEMİNE AİT KONSOLİDE  
FİNANSAL TABLOLARA İLİŞKİN AÇIKLAYICI DİPNOTLAR (DEVAMI)**  
(Para birimi aksi belirtilmedikçe Türk Lirası ("TL") olarak gösterilmiştir.)

---

**2. Önemli Muhasebe Politikalarının Özeti (Devamı)**

***Dengeleme Karşılığı***

Teknik Karşılıklar Yönetmeliği uyarınca, 1 Ocak 2008 tarihinden itibaren geçerli olmak üzere sigorta şirketleri, takip eden hesap dönemlerinde meydana gelebilecek tazminat oranlarındaki dalgalanmaları dengelemek ve katastrofik riskleri karşılamak üzere kredi ve deprem teminatları içeren sigorta sözleşmeleri için dengeleme karşılığı ayırmak zorundadırlar. Söz konusu karşılık her bir yıla tekabül eden net deprem ve kredi primlerinin %12'si oranında hesaplanır. Net primin hesaplanmasında, bölüşmesiz reasürans anlaşmaları için ödenen tutarlar devredilen prim olarak kabul edilir. Grup, 30 Haziran 2011 tarihi itibarıyla tüm branşlar için toplam 9.370.910 TL (31 Aralık 2010: 6.481.612 TL) tutarında dengeleme karşılığı ayırmıştır (17 ve 47.1 no'lu dipnotlar).

Hazine Müsteşarlığı tarafından 27 Mart 2009 tarihinde yayımlanan 2009/9 sayılı "Teknik Karşılıklarla İlgili Mevzuatın Uygulanmasına İlişkin Sektör Duyurusu"nda sigorta şirketlerinin deprem dolayısıyla meydana gelebilecek ölüm ve maluliyet, hayat ve kaza branşlarında deprem ek teminatı verdikleri tarifeler için de dengeleme karşılığı ayırması gerektiği belirtilmiş olup, Müsteşarlık tarafından 28 Temmuz 2010 tarihinde yayımlanan 27655 sayılı "Sigorta ve Reasürans ile Emeklilik şirketlerinin Teknik Karşılıklarına ve Bu Karşılıkların Yatırılacağı Varlıklara İlişkin Yönetmelikte Değişiklik Yapılmasına Dair Yönetmelik" ile dengeleme karşılığının hesaplanma yöntemi yeniden belirlenmiştir. Söz konusu Yönetmeliğin "Dengeleme Karşılığı" başlıklı 9. Maddesinin beşinci fıkrasında, vefat teminatının verildiği hayat sigortalarında dengeleme karşılığının hesabı sırasında şirketlerin kendi istatistik verilerini kullanacakları, gerekli hesaplamayı yapabilecek veri seti bulunmayan şirketlerin ise vefat net priminin (masraf payı dahil) %11'ini deprem primi olarak kabul edecekleri ve bu tutarın %12'si oranında karşılık ayıracakları ifade edilmiştir. Bu kapsamda, hayat branşında masraf payı dahil olmak üzere vefat net priminin %11'i deprem primi olarak kabul edilerek, elde edilen bu tutarın %12'si oranında dengeleme karşılığı hesaplanmıştır. Grup, hayat branşı için 30 Haziran 2011 tarihi itibarıyla 1.452.472 TL tutarında dengeleme karşılığı ayırmıştır (31 Aralık 2010: 941.255 TL). Ferdi kaza branşında yeni satılmaya başlanan ve Ferdi Kaza Sigortası Genel Şartları'nın 6. Maddesinin f bendinde yer alan deprem riskinin kapsam altına alındığı sözleşmeler için teknik tarifede öngörülen deprem primin %12'si oranı dikkate alınarak dengeleme karşılığı hesaplanmıştır. Grup, ferdi kaza branşında 30 Haziran 2011 tarihi itibarıyla 2.031 TL tutarında dengeleme karşılığı ayırmıştır(31 Aralık 2010: 149 TL).

***İkramiye ve indirimler karşılığı***

İkramiye ve indirimler karşılığı, cari dönemde yaşayan poliçelere ilişkin olarak sigortalıya müteakip dönemlerde yenilemeye bağlı olmaksızın bir ikramiye veya indirim taahhüdünde bulunduğu takdirde ayrılması gereken karşılıktır. Grup'un ikramiye ve indirim uygulamasına gitmesi durumunda, Sigortacılık Kanunu'nun 16.maddesi gereği ayrılması gereken ikramiye ve indirimler karşılığı cari yılın teknik sonuçlarına göre sigortalılar veya lehdarlar için ayrılan ikramiye ve indirim tutarlarından oluşur. Grup, 30 Haziran 2011 tarihi itibarıyla 323.419 TL (31 Aralık 2010: 751.671 TL) tutarında ikramiyeler ve indirimler karşılığı ayırmıştır.

**1 OCAK - 30 HAZİRAN 2011 ARA HESAP DÖNEMİNE AİT KONSOLİDE  
FİNANSAL TABLOLARA İLİŞKİN AÇIKLAYICI DİPNOTLAR (DEVAMI)**  
(Para birimi aksi belirtilmedikçe Türk Lirası ("TL") olarak gösterilmiştir.)

---

**2. Önemli Muhasebe Politikalarının Özeti (Devamı)**

**Hayat Matematik ve Kar Payı Karşılıkları**

Matematik karşılıklar yürürlükte bulunan her bir sözleşme için tarifedeki teknik esaslara göre ayrı ayrı hesaplanan ve aşağıda (i) ve (ii) bentlerinde açıklanan aktüeryal matematik karşılıklar ile taahhüt edilmişse bu karşılıkların yatırıma yönlendirilmesi sonucu elde edilen gelirlere sigortalılara ayrılan kar payı karşılıkları toplamından oluşur.

- i) Aktüeryal matematik karşılıklar, şirketlerin üstlendiği riziko için alınan primleri ile sigorta ettirenler ile lehdarlara olan yükümlülüklerin peşin değerleri arasındaki farktır. Aktüeryal matematik karşılıklar, bir yıldan uzun süreli hayat sigortaları için tarifelerin teknik esaslarında belirtilen formül ve esaslara göre ayrılır. Aktüeryal matematik karşılıklar, sigortacının ileride yerine getireceği yükümlülüklerinin peşin değeri ile sigorta ettiren tarafından ileride ödenecek primlerin bugünkü değeri arasındaki farkın bulunması şeklinde (prospektif yöntem) hesaplanır. Ancak, aktüeryal matematik karşılıkların sigorta ettirenin ödediği primlerin sonuç değeri ile sigortacının üstlendiği rizikonun sonuç değeri arasındaki farkın hesaplanması şeklinde (retrospektif yöntem) veya Müsteşarlıkça kabul edilen genel kabul görmüş aktüeryal yöntemlere göre hesaplanması halinde bulunan aktüeryal matematik karşılıklar toplamı bu toplamdan az olamaz. Aktüeryal matematik karşılığın negatif olarak hesaplandığı durumlarda bu değer sıfır olarak kabul edilir. Birikim priminin de alındığı hayat sigortalarında aktüeryal matematik karşılık, primlerin birikimine kalan kısımlarının toplamından oluşur. Aktüeryal matematik karşılıklar tarifinin teknik özelliklerine göre tahakkuk veya tahsil esasına göre hesaplanabilir.
- ii) Kâr payı karşılıkları şirketlerin kâr payı vermeyi taahhüt ettikleri sözleşmeler için sigorta ettirenler ile lehdarlara olan yükümlülüklerine istinaden ayrılan karşılıkların yatırıldıkları varlıkların gelirlerinden, onaylı kâr payı teknik esaslarında belirtilen kâr payı dağıtım sistemine göre hesaplanan teknik faiz geliri ile sınırlı olmak kaydıyla garanti edilen kısmın da dahil olduğu miktar ile önceki yıllara ait birikmiş kâr payı karşılıklarından oluşur. (17 no'lu dipnot).

**2.25 Bireysel Emeklilik İşlemleri**

Bireysel emeklilik sistemi içinde Grup'un kurucusu olduğu ve katılımcıların yatırımlarının yönlendirildiği emeklilik yatırım fonlarının toplam tutarı, finansal tablolarda emeklilik faaliyetlerinden alacaklar ve emeklilik faaliyetlerinden borçlar hesap kalemlerinde brüt olarak gösterilmiştir.

30 Haziran 2011 tarihi itibarıyla Grup'un onbeş adet kurulu emeklilik fonu bulunmaktadır. 30 Haziran 2011 tarihli Yönetim Kurulu Kararı ile üç adet yeni emeklilik yatırım fonu kurulmasına karar verilmiştir.

Bireysel emeklilik sistemi alacakları, emeklilik yatırım fonlarına yapılan sermaye avansları, fonlardan fon işletim kesintisi alacakları ve saklayıcı şirketten alacaklardan oluşmaktadır. Grup, fonlardan fon işletim kesintisi alacakları hesabı altında, fonların yönetiminden kaynaklanan ve aynı gün içerisinde tahsil edilemeyen fon işletim gideri kesintisi alacaklarını takip etmektedir. Grup tarafından kurulan emeklilik yatırım fonlarına tahsis edilen avanslar, emeklilik yatırım fonlarına yapılan sermaye avansları hesabında takip edilmektedir.

**1 OCAK - 30 HAZİRAN 2011 ARA HESAP DÖNEMİNE AİT KONSOLİDE  
FİNANSAL TABLOLARA İLİŞKİN AÇIKLAYICI DİPNOTLAR (DEVAMI)**  
(Para birimi aksi belirtilmedikçe Türk Lirası ("TL") olarak gösterilmiştir.)

---

**2. Önemli Muhasebe Politikalarının Özeti (Devamı)**

Bireysel emeklilik sistemi borçları, önceki paragrafta açıklanan katılımcılara borçlar hesabına ek olarak, katılımcılar geçici hesabı ve bireysel emeklilik araçlarına borçlardan oluşmaktadır. Katılımcılar geçici hesabı, katılımcılar adına henüz yatırıma yönlendirilmemiş paralar ile katılımcıların sistemden ayılması veya birikimlerini başka bir şirkete aktarması durumunda, katılımcıya ait fon paylarının satışı sonrası, söz konusu satış işleminden elde edilen bedelden varsa giriş aidatı borçları ve benzeri kesintilerin yapılarak katılımcılara ödenecek veya diğer bir şirkete aktarım yapılacak tutarın izlendiği hesap kalemidir.

Fonların yönetim ve temsili ile fonlara tahsis edilen donanım, personel ve muhasebe hizmetleri karşılığı olan fon yönetim gideri kesintisi, Grup hesaplarında gelir olarak kaydedilmekte ve Grup ile Yönetici arasında, anlaşma dahilindeki oranlar çerçevesinde paylaşılmaktadır. Söz konusu ücretlerin tamamı Grup'un teknik gelirleri içerisinde fon işletim gelirleri olarak, yöneticiye ait olan kısmı ise Grup'un teknik giderleri içerisinde fon işletim gideri olarak fon işletim karşılığında ödenen tutar olarak gösterilmektedir.

Bireysel emeklilik işlemlerinden kaynaklanan komisyon giderleri ise emeklilik faaliyet giderleri altında gösterilmektedir. Bununla birlikte Grup, "TMS 18 - Hasılat" ve "TMS 39- Finansal Araçlar: Muhasebeleştirme ve Ölçme" kapsamında satılan bireysel emeklilik sözleşmeleri için ödenen komisyonları, bu sözleşmelerden garanti edilen toplam geliri aşmamak kaydıyla, gelirin elde edilmesi için beklenen süreyi dikkate alarak ertelemektedir. Grup 30 Haziran 2011 itibarıyla 5.509.104 TL (31 Aralık 2010: 4.530.752 TL) tutarında ertelenmiş komisyon gideri hesaplamış ve finansal tablolarda bunun 1.760.283 TL'lik (31 Aralık 2010: 2.095.002 TL) kısmı kısa vadeli gelecek aylara ait diğer giderler ve gelir tahakkukları 3.748.821 TL'lik (31 Aralık 2010: 2.435.750 TL) kısmı ise gelecek yıllara ait diğer giderler ve gelir tahakkukları hesap kalemleri altında muhasebeleştirilmiştir (47.1 no'lu dipnot). Emeklilik sözleşmelerine istinaden ertelenmiş komisyon giderlerindeki değişim ise gelir tablosunda diğer teknik gelirler hesap kalemi altında muhasebeleştirilmektedir (31 Aralık 2010: Gelir tablosunda faaliyet giderleri hesap kalemi altında muhasebeleştirilmiştir).

Katılımcıların bireysel emeklilik hesabına yapılan katkı payları üzerinden azami yüzde sekiz oranını aşmamak kaydıyla alınan gider kesintileri ise, yönetim gideri kesintisi hesabı altında takip edilmektedir.

**1 OCAK - 30 HAZİRAN 2011 ARA HESAP DÖNEMİNE AİT KONSOLİDE  
FİNANSAL TABLOLARA İLİŞKİN AÇIKLAYICI DİPNOTLAR (DEVAMI)**  
(Para birimi aksi belirtilmedikçe Türk Lirası ("TL") olarak gösterilmiştir.)

---

**2. Önemli Muhasebe Politikalarının Özeti (Devamı)**

Giriş aidatı gelirleri hesabında, katılımcıların bireysel emeklilik sistemine ilk kez katılması sırasında veya yeni bir bireysel emeklilik hesabı açtırması durumunda katılımcılardan emeklilik sözleşmesinin imzalandığı tarihte geçerli olan asgari ücretin aylık tutarını aşmamak kaydıyla tahakkuk eden tutar izlenmektedir. Grup emeklilik ürünleri bazında bireysel planlarında giriş aidatı tutarının yarısını ilk sözleşme yılı içerisinde katkı payı ödeme vadelerinde tahsil edip, gelir olarak kaydetmekte, diğer yarısını 10 yıl süre ile katılımcının bireysel emeklilik sisteminden ayrıldığı veya başka bir şirkete aktarım talebinde bulunduğu tarihe kadar ertelemektedir. Bununla birlikte Grup başlangıçta aldığı giriş aidatı tutarına istinaden, sözleşmelere 10 yıl süre ile giriş aidatının ertelenen tutarına eşit bir devamlılık ödülünü (TL sözleşmeler için, enflasyona göre endekslenmektedir), katılımcının bireysel emeklilik hesabını 10 yıl süre ile kesintisiz olarak Grup'ta bulundurması durumunda emeklilik hesabına aktarmak üzere tanımlamıştır. Grup devamlılığa bağlı olarak verilmesi muhtemel ve sözleşmeye dayalı olan ödüllerle ilgili yükümlülüğü için 30 Haziran 2011 itibarıyla 6.616.083 TL (31 Aralık 2010: 6.032.045 TL) tutarında karşılık hesaplamış ve finansal tablolarda diğer uzun vadeli yükümlülükler altında muhasebeleştirilmiştir. Bu karşılığın hesaplanmasında Grup, katılımcıların bireysel emeklilik hesabını 10 yıl boyunca Grup'ta bulundurması ihtimalini ölçen bir modelleme yapmakta ve bulunan muhtemel tutarı finansal tablolara bugünkü değeri ile yansıtmaktadır. Bu yükümlülük tutarındaki değişim gelir tablosunda faaliyet giderleri hesap kalemi altında muhasebeleştirilmektedir (31 Aralık 2010: Emeklilik branşı diğer teknik gelirler hesabı adı altında muhasebeleştirilmiştir). Bu yükümlülük tutarındaki değişim gelir tablosunda emeklilik faaliyetlerinden giderler içinde diğer teknik giderler hesap kalemi altında muhasebeleştirilmektedir. 9 Ağustos 2008 tarihinden sonra akdedilen sözleşmelerde ise devamlılık ödülü ancak emekliliğe hak kazanılması ile verildiğinden bu tarihten sonraki sözleşmeler için devamlılık ödülü katılımcıların bireysel emeklilik hesabını emekliliğe hak kazandıkları tarihe kadar Grup'ta bulundurması ihtimali üzerinden hesaplanmaktadır.

Emeklilik yatırım fonlarına ilişkin fon portföyünün oluşturulduğu tarih ile fon paylarının tamamen satıldığı tarih arasında oluşan portföy değer değişimleri sermaye avans tahsisi faiz gelirleri olarak gelir tablosuna kaydedilmektedir.

**3. Önemli Muhasebe Tahminleri ve Hükümleri**

Finansal tabloların hazırlanması, bilanço tarihi itibarıyla raporlanan varlıklar ve yükümlülüklerin tutarlarını, şarta bağlı varlıkların ve yükümlülüklerin açıklanmasını ve hesap dönemi boyunca raporlanan gelir ve giderlerin tutarlarını etkileyebilecek tahmin ve varsayımların kullanılmasını gerektirmektedir. Muhasebe değerlendirme, tahmin ve varsayımları, geçmiş tecrübe ve diğer faktörler ile o günün koşullarıyla gelecekteki olaylar hakkında makul beklentiler dikkate alınarak değerlendirilir. Bu değerlendirme ve tahminler, yönetimin mevcut olaylar ve işlemlere ilişkin en iyi bilgilerine dayanmasına rağmen, fiili sonuçlar varsayımlarından farklılık gösterebilir.

Grup için en önemli muhasebe tahminlerinden biri yürürlükte olan poliçelerinden doğacak teknik giderlere ilişkin nihai net yükümlülüklerin tahmin edilmesidir. Sigortacılık ile ilgili yükümlülüklerin tahmin edilmesi, doğası itibarıyla çok sayıda belirsizliğin değerlendirilmesini içerir. Kullanılan tahminler, başlıca; sigorta muallak hasar ve tazminat karşılıkları, hayat matematik karşılıkları, diğer teknik karşılıklar finansal varlıkların gerçeğe uygun değerlerinin hesaplanması, kıdem tazminatı karşılığı, varlıkların değer düşüklüğü karşılıkları ile ertelenmiş vergi varlığı hesaplamasıyla bağlantılı olup, ilgili dipnotlarda detaylarıyla açıklanmış ve bunun dışında finansal tablolara yansıtılan tutarlar üzerinde önemli derecede etkisi olabilecek yorumlar ve bilanço tarihlerinde var olan veya ileride gerçekleşebilecek tahminlerin esas kaynakları göz önünde bulundurularak yapılan önemli varsayımlar ve değerlendirmeler aşağıdaki gibidir :

**1 OCAK - 30 HAZİRAN 2011 ARA HESAP DÖNEMİNE AİT KONSOLİDE  
FİNANSAL TABLOLARA İLİŞKİN AÇIKLAYICI DİPNOTLAR (DEVAMI)**  
(Para birimi aksi belirtilmedikçe Türk Lirası ("TL") olarak gösterilmiştir.)

---

**3. Önemli Muhasebe Tahminleri ve Hükümleri (Devamı)**

**Kıdem tazminatı karşılığı:**

Grup, ilişikteki finansal tablolarda kıdem tazminatı karşılığını aktüeryal varsayımlar kullanarak hesaplamış ve kayıtlarına yansıtmıştır. Grup'un, 30 Haziran 2011 tarihi itibarıyla, kıdem tazminatı yükümlülüğü 8.482.912 TL (31 Aralık 2010 – 8.436.611 TL)'dir.

**Şüpheli alacaklar karşılığı:**

Grup, aracılarından ve sigortalılardan idari ve kanuni takipteki alacakları için 30 Haziran 2011 tarihinde sona eren ara döneme ait finansal tablolarında 2.591.430 TL (31 Aralık 2010 – 2.559.389 TL) tutarında şüpheli alacak karşılığı ayırmıştır. Grup ayrıca kanuni takipte olmayan ancak tahsil edemeyeceğini düşündüğü alacakları için de TL 1.367.942 (31 Aralık 2010 – 1.751.387 TL) tutarında sigortacılık faaliyetlerinden alacak karşılığı ayırmıştır.

**Rücu alacakları:**

Grup, 30 Haziran 2011 tarihi itibarıyla tahakkuk esasına göre dava ve icra safhasında olan rücu alacakları ve mutabık kalınmamış şahıs rücu alacakları için şüpheli alacak karşılığı sonrası (reasürans hissesi düşüldükten sonra), 8.300.913 TL (31 Aralık 2010 – 6.515.800 TL) tutarında net rücu alacağını kayıtlara almıştır.

**Muallak hasar ve tazminat karşılığı:**

Muallak tazminat karşılığı hesaplanırken birçok tahmin ve hükümlerin yanı sıra eksper, bilirkişi, danışman görüşü gibi kesin kanıtlara da başvurulur. Muallak tazminat karşılığı tutarlarının kesin olarak son haline ulaşması uzun zaman alabilmektedir. Bu nedenle muallak tazminat karşılığı hesaplamasında aktüeryal zincirleme merdiven metodu ile Grup'un geçmiş yıllar hasar gelişim tutarları deneyimi de baz alınmaktadır. Geçmiş yıllar hasar gelişimi gelecekteki hasar tutarları hesaplamasında kullanılmaktadır. Bu hesaplama, ödenen hasarlar gelişimleri, geçmişte hasar başına düşen ortalama tazminat tutarı, geçmiş hasar sayıları ile beklenen hasar/prim oranı dikkate alınarak yapılmaktadır. Teknik Karşılıklar Yönetmeliği uyarınca, 30 Eylül 2010 tarihinden itibaren, hesap dönemi sonu itibarıyla uygulama esasları Müsteşarlıkça belirlenen aktüeryal zincirleme merdiven yöntemleri kullanılarak gerçekleştirilmiş ancak rapor edilmemiş tazminat bedeli hesap edilir. Tahakkuk etmiş ve hesaben tespit edilmiş muallak tazminat karşılığı ile seçilen aktüeryal zincirleme merdiven yöntemi arasındaki fark gerçekleştirilmiş ancak rapor edilmemiş tazminat bedelidir. Test sonucunda bulunan tutar, seçilen aktüeryal zincirleme merdiven yöntemi ile bulunan tutar, branşların toplamı itibarıyla kıyaslanır ve hangi tutar daha büyük ise bu yöntemin her bir branşına ilişkin tutarları gerçekleştirilmiş ancak rapor edilmemiş tutar olarak finansal tablolara yansıtılır. Ayrıca, aktüer tarafından büyük hasar ayıklaması yapılan branşlarda da, ayıklanan büyük hasarlar için bir sonraki yıl yeterlilik farkı hesaplaması yapılır.

Büyük hasar eliminasyonu Hazine Müsteşarlığı tarafından yayımlanan 18 Ekim 2010 tarih ve 2010/16 sayılı Genelgenin "F-Büyük Hasarlar Maddesi" gereğince hesaplanır. Büyük hasar eliminasyonu yapılan branşlar, Kara Araçları, Trafik, Yangın ve Doğal Afetler, Genel Sorumluluk branşlarıdır.

Grup'un 30 Haziran 2011 tarihi itibarıyla muallak tazminat karşılığı tutarı net 125.368.669 TL (31 Aralık 2010 – 120.272.576 TL)'dir.

**1 OCAK - 30 HAZİRAN 2011 ARA HESAP DÖNEMİNE AİT KONSOLİDE  
FİNANSAL TABLOLARA İLİŞKİN AÇIKLAYICI DİPNOTLAR (DEVAMI)**  
(Para birimi aksi belirtilmedikçe Türk Lirası ("TL") olarak gösterilmiştir.)

---

**3. Önemli Muhasebe Tahminleri ve Hükümleri (Devamı)**

**Ertelenen vergi:**

Ertelenmiş vergi, bilanço yükümlülüğü metodu dikkate alınarak, aktif ve pasiflerin finansal raporlamada yansıtılan değerleri ile yasal vergi hesabındaki bazları arasındaki geçici farklardan oluşan vergi etkileri dikkate alınarak yansıtılmaktadır. Ertelenmiş vergi varlığı hesaplamasında çeşitli tahmin ve hükümler kullanılmaktadır. Grup, 30 Haziran 2011 tarihi itibarıyla 9.842.554 TL (31 Aralık 2010 – 11.112.823 TL) tutarında net ertelenmiş vergi varlığı hesaplamış ve kayıtlarına yansıtmıştır.

Grup, 31 Aralık 2010 tarihli finansal tablolarını hazırladığı tarih itibarıyla kurumlar vergisi hesabında dikkate aldığı 13.171.975 TL tutarındaki kalemleri 30 Nisan 2011 tarihli kurumlar vergisi beyannamesini verirken yeniden gözden geçirmiş ve bu tutarlara hesaplamada yer vermemiştir. Bu kalemler finansal tabloların hazırlandığı tarihte ertelenmiş vergiye konu edildiğinden bu değişiklik ilgili dönem için sadece kurumlar vergisi karşılığı ile ertelenmiş vergi hesabı arasında bir geçişmeye neden olmuştur.

**4. Sigorta ve Finansal Riskin Yönetimi**

***Sigorta riski***

Sigorta sözleşmelerine ilişkin risk, sigorta konusu olayın gerçekleşmesi ihtimali ve bu olaydan kaynaklanacak olan hasar tutarının bilinmiyor olmasıdır. Sigorta sözleşmelerinin doğası gereği, söz konusu risk rastlantısaldır ve dolayısıyla tam olarak tahmin edilemez.

Fiyatlandırma ve karşılık ayırma metodlarına ihtimal teorisinin uygulandığı bir poliçe portföyünde, Grup'un sigorta sözleşmeleriyle ilgili olarak maruz kaldığı temel risk, ödenen hasar ve tazminatların sigortacılık karşılıklarının kayıtlı değerlerinin üstünde gerçekleşmesidir. Grup poliçe yazma stratejisini, kabul edilen sigorta risklerinin tipine ve oluşan hasarlara göre belirlemektedir.

Grup söz konusu riskleri, şekillendirmiş olduğu poliçe yazma stratejisi ve bütün branşlarda tarafı olduğu reasürans anlaşmaları ile yönetmektedir. Hayat ve Ferdi Kaza branşlarında risk kabul politikası uyarınca aşağıdaki unsurlar dikkate alınır:

- Bireysel sigortalarda sigortalı yaşı, sigorta bedeli dikkate alınarak sağlık beyanları ve raporları,
- Grup sigortalarda gruptaki kişi sayısına ve sigortalının zorunlu veya ihtiyari olmasına göre sağlık beyanları ve raporları,
- Fiyatlandırmada, sigortalının sağlık durumuna göre sür prim uygulanması, ek şart konulması veya teminatın indirilmesi veya reddedilmesi ile ilgili bilgiler,
- Yüksek tutarlı teminatlarda sağlık belgeleri yanında, sigortalının maddi durumu ile ilgili belgeler.

**1 OCAK - 30 HAZİRAN 2011 ARA HESAP DÖNEMİNE AİT KONSOLİDE  
FİNANSAL TABLOLARA İLİŞKİN AÇIKLAYICI DİPNOTLAR (DEVAMI)**  
(Para birimi aksi belirtilmedikçe Türk Lirası ("TL") olarak gösterilmiştir.)

**4. Sigorta ve Finansal Riskin Yönetimi (Devamı)**

Sigorta riskinin (sigorta edilen azami tutar) branş bazında dağılımı aşağıda özetlenmiştir (sağlık branşı hariç):

	30 Haziran 2011	31 Aralık 2010
Kara araçları sorumluluk	598.512.892.339526.082.542.589	
Yangın ve doğal afetler	62.788.697.06755.298.915.197	
Genel zararlar	31.649.628.46128.670.806.466	
Hayat	16.147.244.56013.388.377.078	
Genel sorumluluk	13.846.247.74210.943.462.784	
Kaza	8.674.755.08810.044.680.569	
Kara araçları	27.334.197.4526.209.512.929	
Nakliyat	6.617.079.5265.444.042.064	
Hava araçları sorumluluk	4.495.034.7502.500.075.250	
Su araçları	351.946.794388.140.861	
Hava araçları	652.956.491441.023.793	
Hukuksal koruma	429.483.000439.953.500	
<b>Toplam</b>	<b>771.500.163.270659.851.533.080</b>	

Grup'un hayat sigortaları fiyatlandırma politikalarına bağlı olarak maruz kaldığı riskler aşağıda anlatılmıştır:

**Mortalite Riski:**

Gerçekleşen ölüm hasarlarının, ölüm riskinin fiyatlandırmasında kullanılan mortalite tablolarındaki ölüm ihtimallerinden daha yüksek olmasıdır. Grup, ürüne göre uygun mortalite tablolarını kullanmaktadır. Ayrıca ürün bazında hasar prim oranlarına göre, tarifeler üzerinde gerekli değişiklikler yapılmaktadır. Grup, hayat sigortası sözleşmelerinin fiyatlandırmasını yaparken CSO 53-58, CSO 80 veya CSO 2011 mortalite tablolarını kullanmaktadır.

**Teknik Faiz Riski:**

Birikimli hayat ürünlerinde sigortalılara minimum "teknik faiz oranı" kadar faiz garanti edilmektedir. Grup, piyasa faiz oranlarının garanti edilen faiz oranından düşük olması durumunda teknik faiz riskine maruz kalabilecektir. Bununla birlikte, 2000 yılındaki tarife değişikliği ile teknik faiz, enflasyon oranı ile sınırlandırılmıştır.

**Duyarlılık analizleri**

**Finansal risk**

Grup, sahip olduğu finansal varlıklar, reasürans varlıkları ve sigortacılık yükümlülüklerinden dolayı finansal risklere maruz kalmaktadır. Özet olarak temel finansal risk, finansal varlıklardan sağlanan gelirlerin, sigorta sözleşmelerinden kaynaklanan yükümlülüklerin karşılama yetersiz kalmasıdır. Finansal riskin en önemli bileşenleri piyasa riski (kur riski, piyasa değeri faiz oranı riski, nakit akımı faiz oranı riski ve fiyat riskini içerir), kredi riski ve likidite riskidir. Grup'un genel risk yönetimi programı, finansal piyasaların değişkenliğine ve bunun Grup'un finansal performansı üzerindeki muhtemel olumsuz etkilerinin asgari seviyeye indirilmesine yoğunlaşmaktadır. Grup, olası risklere maruz kalmamak için herhangi bir türev finansal varlık kullanmamaktadır. Risk yönetimi, Grup yönetimi tarafından Yönetim Kurulu'nca onaylanmış usuller doğrultusunda gerçekleştirilmektedir.

**1 OCAK - 30 HAZİRAN 2011 ARA HESAP DÖNEMİNE AİT KONSOLİDE  
FİNANSAL TABLOLARA İLİŞKİN AÇIKLAYICI DİPNOTLAR (DEVAMI)**  
(Para birimi aksi belirtilmedikçe Türk Lirası ("TL") olarak gösterilmiştir.)

---

**4. Sigorta ve Finansal Riskin Yönetimi (Devamı)**

*(a) Piyasa riski*

*i. Nakit akım faiz oranı riski*

Grup, değişken faiz oranlı finansal varlıkların ve yükümlülüklerinin tabi olduğu faiz oranlarının değişiminin etkisinden doğan faiz oranı riskine maruz kalmaktadır. Söz konusu risk, faiz oranına duyarlı olan varlık ve yükümlülükleri dengelemek suretiyle oluşan doğal tedbirlerle yönetilmektedir.

Değişken faiz oranlı finansal varlıklar, Grup'u faiz oranı riskine maruz bırakmaktadır. 30 Haziran 2011 tarihinde değişken faizli finansal varlıklarına uygulanan piyasa faiz oranı % 1 yüksek/düşük olsaydı ve diğer tüm değişkenler sabit kalsaydı, ilgili döneme ait net gelir 249.771 TL (31 Aralık 2010: 424.245 TL) daha yüksek/düşük olacaktı.

*ii. Kur riski*

Grup, döviz cinsinden alacak ve borçların Türk Lirası'na çevrilmesinden dolayı döviz kuru değişikliklerinden doğan kur riskine maruz kalmaktadır. Bu riskler, döviz pozisyonunun analiz edilmesi ile takip edilmektedir.

30 Haziran 2011 tarihi itibarıyla Euro, TL karşısında %10 oranında değer kazansaydı/kaybetseydi ve diğer tüm değişkenler sabit kalsaydı, Euro cinsinden alacak ve borçların çevrimi dolayısıyla oluşacak kur farkı karı/zararı sonucu net varlıklar 367.528 TL (31 Aralık 2010:1.624.449 TL) daha yüksek/düşük olacaktı.

30 Haziran 2011 tarihi itibarıyla ABD Doları, TL karşısında %10 oranında değer kazansaydı/kaybetseydi ve diğer tüm değişkenler sabit kalsaydı, ABD Doları cinsinden alacak ve borçların çevrimi dolayısıyla oluşacak kur farkı zararı/karısı sonucu net varlıklar 1.220.914 TL (31 Aralık 2010: 1.225.020 TL) daha yüksek/düşük olacaktı.

30 Haziran 2011 ve 31 Aralık 2010 tarihleri itibarıyla Grup'un döviz cinsinden satılmaya hazır finansal varlığı bulunmadığından, kur değişikliklerinin Grup'un özsermaye hesapları arasında yer alan "Finansal varlıkların değerlemesi" hesabı üzerinde bir etkisi olmamaktadır.

Grup'un döviz cinsinden olan varlık ve yükümlülüklerine ilişkin bilgiler ilgili dipnotlarda yer almaktadır.

*iii. Fiyat riski*

Grup'un finansal varlıkları, Grup'u fiyat riskine maruz bırakmaktadır. Grup emtea fiyat riskine maruz değildir.

30 Haziran 2011 tarihi itibarıyla Grup'un satılmaya hazır olarak sınıflandırılan kota edilmiş hisse senedi yatırımı bulunmamaktadır (31 Aralık 2010 tarihi itibarıyla ilgili yatırımların piyasa fiyatı %5 oranında artsaydı/azalsaydı ve diğer tüm değişkenler sabit kalsaydı, net varlıklar 12.021 TL daha yüksek/düşük olacaktı).

**1 OCAK - 30 HAZİRAN 2011 ARA HESAP DÖNEMİNE AİT KONSOLİDE  
FİNANSAL TABLOLARA İLİŞKİN AÇIKLAYICI DİPNOTLAR (DEVAMI)**  
(Para birimi aksi belirtilmedikçe Türk Lirası ("TL") olarak gösterilmiştir.)

**4. Sigorta ve Finansal Riskin Yönetimi (Devamı)**

30 Haziran 2011 tarihi itibarıyla Grup'un sabit faizli satılmaya hazır borçlanma araçları piyasa değerinden tutulmaktadır. Piyasa faiz oranları %1 oranında artsaydı azalsaydı ve diğer tüm değişkenler sabit kalsaydı, ilgili döneme ait "Finansal varlıkların değerlemesi" hesabı üzerindeki etkisi 2.672.423 TL (31 Aralık 2010: 2.456.206 TL) daha yüksek/düşük olacaktı.

30 Haziran 2011 tarihi itibarıyla Grup'un gerçeğe uygun değer farkı gelir tablosuna yansıtılan finansal varlıkları piyasa değerinden tutulmaktadır. Gerçeğe uygun değer farkı gelir tablosuna yansıtılan finansal varlıkların piyasa fiyatı % 1 oranında değişseydi ve diğer tüm değişkenler sabit kalsaydı, net varlıklar üzerindeki etki 59.397 TL (31 Aralık 2010: 236.668 TL) olacaktı.

Yukarıda açıklanan piyasa riskine ilişkin duyarlılık analizleri vergi öncesi hesaplanan etkileri yansıtmaktadır.

**(b) Kredi riski**

Finansal varlıkların mülkiyeti, karşı tarafın sözleşmenin şartlarını yerine getirmeme riskini taşır. Grup'un kredi riski, nakit ve nakit benzerleri ile banka mevduatları, finansal varlıklar, sigortacılık yükümlülüklerindeki reasürans payları, reasürans şirketlerinden alacaklar ve sigortalılardan ve aracı kurumlardan olan prim alacaklarından kaynaklanmaktadır. Bu riskler, Grup yönetimi tarafından karşı tarafa olan toplam kredi riski olarak görülmektedir.

Grup kredi ve alacaklar olarak sınıflandırılan finansal varlıklarının ve sigorta faaliyetlerinden kaynaklanan alacaklarının (reasürans alacakları dahil) kredi riskini alınan teminat ve karşı taraf seçiminde uyguladığı prosedürler ile takip etmekte ve sınırlandırmaktadır. Bu alacaklar ile ilgili diğer açıklamalar 12 no'lu dipnotta verilmiştir.

Grup'un kredi ve alacak grubu dışında kalan ve kredi riskine tabi finansal varlıkları genellikle devlet iç borçlanma senetleri, Türkiye'de yerleşik banka ve diğer finansal kurumlarda tutulan vadeli ve vadesiz mevduat ile teşkilatlanmış borsalardan olan alacakları temsil etmekte ve bu alacaklar yüksek kredi riskine sahip olarak kabul edilmemektedir.

**(c) Likidite riski**

Grup, sigorta sözleşmelerinden kaynaklanan yükümlülüklerin karşılanabilmesi için elinde bulunan nakit kaynakları kullanmaktadır. Likidite riski, makul bir maliyet dahilinde, borçların ödenmesi için yeterli nakdin bulunmaması riskidir. Yönetim, söz konusu borçların ödenmesine yetecek tutarda fon bulundurulmasıyla ilgili limitleri belirler.

Aşağıdaki tablo, Grup'un finansal ve sigorta yükümlülüklerinin bilanço tarihleri itibarıyla sözleşmeden kaynaklanan veya beklenen vadelerine kalan sürelerine göre dağılımını göstermektedir. Tabloda gösterilen tutarlar, sigorta ve reasürans şirketlerine borçlar dışında iskonto edilmemiş değerlerdir.

30 Haziran 2011	Sözleşmeden kaynaklanan nakit akımları			
	3 aya kadar	3 ay - 1 yıl	1 yıl -5 yıl	Toplam
Sigorta ve reasürans şirketlerine borçlar	4.795.410	4.943.727	-	9.739.137
	<b>4.795.410</b>	<b>4.943.727</b>	-	<b>9.739.137</b>

**1 OCAK - 30 HAZİRAN 2011 ARA HESAP DÖNEMİNE AİT KONSOLİDE FİNANSAL TABLOLARA İLİŞKİN AÇIKLAYICI DİPNOTLAR (DEVAMI)**  
(Para birimi aksi belirtilmedikçe Türk Lirası ("TL") olarak gösterilmiştir.)

**4. Sigorta ve Finansal Riskin Yönetimi (Devamı)**

30 Haziran 2011	Beklenen nakit akımları				Toplam
	3 aya kadar	3 ay - 1 yıl	1 yıl - 5 yıl	5 yıldan uzun	
Hayat matematik karşılığı-net (**)	22.643.341	94.248.529	277.181.914	116.774.090	510.847.874
Devam eden riskler karşılığı - net	96.228	2.038.417	12.859	9	2.147.513
Muallak hasar karşılığı - net (*)	40.068.635	29.987.081	55.312.953	-	125.368.669
Dengeleme karşılığı - net	-	-	-	9.370.910	9.370.910
İkramiye ve İndirimler Karşılığı	-	99.696	-	223.723	323.419
	<b>62.808.204</b>	<b>126.373.723</b>	<b>332.507.726</b>	<b>126.368.732</b>	<b>648.058.385</b>

31 Aralık 2010	Sözleşmeden kaynaklanan nakit akımları				Toplam
	3 aya kadar	3 ay - 1 yıl	1 yıl -5 yıl		
Sigorta ve reasürans şirketlerine borçlar		3.852.188	6.797.618	-	10.649.806
		<b>3.852.188</b>	<b>6.797.618</b>	<b>-</b>	<b>10.649.806</b>

31 Aralık 2010	Beklenen nakit akımları				Toplam
	3 aya kadar	3 ay - 1 yıl	1 yıl - 5 yıl	5 yıldan uzun	
Hayat matematik karşılığı-net (**)	13.525.826	87.176.801	276.893.365	118.786.246	496.382.238
Muallak hasar karşılığı - net (*)	56.514.381	34.997.270	28.760.925	-	120.272.576
Devam eden riskler karşılığı - net	2.318	14.751	282.970	24.897	324.756
Dengeleme karşılığı - net	-	-	-	7.423.016	7.423.016
	<b>70.042.525</b>	<b>122.188.642</b>	<b>305.937.260</b>	<b>126.234.159</b>	<b>624.402.586</b>

(\*) Grup dava konusu muallak hasarların ödenmesinin bir yıldan daha uzun bir sürede gerçekleşeceğini öngörmektedir. Muallak hasarlar karşılığı ve kazanılmış primler karşılığının tamamını bilançoda kısa vadeli olarak sınıflandırılmıştır.

(\*\*) Grup hayat matematik karşılıklarının bir kısmının iştirakler, vade gelimi ve hayat riskinin gerçekleşmesi sonucu bir yıldan daha kısa bir sürede ödeneceğini öngörmektedir. Hayat matematik karşılığı tutarının tamamını bilançoda uzun vadeli olarak sınıflandırılmıştır.

Grup yukarıda belirtilen yükümlülükleri, aktifinde yer alan finansal varlıklar ve nakit ve nakit benzeri varlıklar ile karşılamayı öngörmektedir.

***Finansal araçların gerçeğe uygun değeri***

Gerçeğe uygun değer, finansal araçların, zorunlu bir satış veya tasfiye işlemi dışında gönüllü taraflar arasındaki bir cari işlemde, el değiştirebileceği bir tutar olup, eğer varsa teşkilatlanmış bir piyasada işlem gören fiyatı ile en iyi şekilde belirlenir.

Finansal araçların tahmini gerçeğe uygun değerleri, Grup tarafından mevcut piyasa bilgileri ve uygun değerlendirme yöntemleri kullanılarak tespit edilmektedir. 30 Haziran 2011 ve 31 Aralık 2010 tarihleri itibarıyla gerçeğe uygun değeri belirlenen finansal varlıkların tümü 1.seviye finansal varlıklardır.

Aşağıdaki yöntem ve varsayımlar, bilançoda gerçeğe uygun değerleri ile yansıtılmayan finansal araçların gerçeğe uygun değerinin tahmininde kullanılmıştır:

***Finansal varlıklar***

Yılsonu kurlarıyla çevrilen dövize dayalı olan bakiyelerin gerçeğe uygun değerlerinin, kayıtlı değerlerine yaklaştığı kabul edilmektedir. Nakit ve nakit benzerlerinin gerçeğe uygun değerlerinin kısa vadeli olmaları dolayısıyla kayıtlı değerlerine yaklaştığı kabul edilmektedir. Esas faaliyetlerden alacakların kayıtlı değerinin ilgili şüpheli alacak karşılığının düşülmesinden sonra gerçeğe uygun değerlerini gösterdiği tahmin edilmektedir. Borsaya kayıtlı olmayan satılmaya hazır finansal varlıkların ise maliyetleri, varsa, değer düşüklüğü çıkarılmış değerleri gerçeğe uygun değerleri olarak kabul edilmektedir.

**1 OCAK - 30 HAZİRAN 2011 ARA HESAP DÖNEMİNE AİT KONSOLİDE  
FİNANSAL TABLOLARA İLİŞKİN AÇIKLAYICI DİPNOTLAR (DEVAMI)**  
(Para birimi aksi belirtilmedikçe Türk Lirası ("TL") olarak gösterilmiştir.)

---

**4. Sigorta ve Finansal Riskin Yönetimi (Devamı)**

*Finansal yükümlülükler*

Esas faaliyetlerden borçlar ile diğer parasal borçların kayıtlı değerlerinin gerçeğe uygun değerlerine yakın olduğu tahmin edilmektedir.

*Sermaye yönetimi*

Grup'un sermayeyi yönetirken amaçları:

- Hazine Müsteşarlığı'nın gerekli gördüğü sermaye yeterliliği şartlarını yerine getirmek,
- Grup'un işletmelerin devamlılığı ilkesi çerçevesinde varlığını sürdürmek ve faaliyetlerin devamını sağlayabilmek,
- Sigorta sözleşmelerini risk ile orantılı olarak fiyatlandırarak sermayedarlarına getiri sağlamaktır.

Grup, Sigorta ve Reasürans ile Emeklilik Şirketlerinin Sermaye Yeterliliklerinin Ölçülmesine ve Değerlendirilmesine İlişkin Yönetmelik Madde 10'a göre Haziran ve Aralık dönemlerinde olmak üzere yılda iki defa asgari gerekli özsermaye hesaplamakta olup, Şirket'in 31 Aralık 2010 tarihi itibarıyla 230.682.666 TL'dir. 30 Haziran 2011 tarihi itibarıyla sermaye yeterliliği tabloları henüz tamamlanmamıştır.

Bağlı Ortaklık'ın finansal tabloların hazırlanma tarihi itibarıyla, sermaye yeterliliğinin ölçülmesine ilişkin yönetmelik çerçevesinde hesaplanan 30 Haziran 2011 tarihli asgari gerekli özsermayesi 49.518.458 TL'dir (31 Aralık 2010: 44.902.529 TL).

**5. Bölüm Bilgileri**

Grup'un "Faaliyetlere ilişkin karar almaya yetkili mercii"ye yaptığı faaliyet raporlamasına ilişkin bilgiler "TFRS 8 - Faaliyet Bölümleri" standardı kapsamında bu bölümde açıklanmıştır.

Raporlanacak alt faaliyet bölümlerinin belirlenmesinde üst yönetime verilen raporların yanı sıra, "TFRS 8 - Faaliyet Bölümleri" standardı kapsamında yer alan sayısal alt sınırlar da dikkate alınmış ve prim üretimi ve teknik karlılığına göre toplam tutarın %10'undan fazlasını teşkil eden bölümler ayrı bir faaliyet bölümü olarak değerlendirilmiştir. Grup'un poliçe dağıtım kanalları, direkt satışları ve acente paylı satışlarından oluşmakta olup, toplam prim üretiminin %10'unu aşan büyük bir sigortalıya satışı bulunmamaktadır. Grup faaliyetlerini Türkiye'de sürdürmektedir. Grup'un ana gelir kalemi poliçeler üzerinden alınan prim tutarıdır.

Sigortalı primlerinin yatırıma yönlendirilmesi sonucu elde edilen yatırım gelirleri de önemli bir gelir kaynağıdır. Emeklilik sisteminde ise fonların yönetim ve temsili ile fonlara tahsis edilen donanım, personel ve muhasebe hizmetleri karşılığı olan fon yönetim gideri kesintisi, Grup hesaplarında gelir olarak kaydedilmekte ve Bağlı Ortaklık ile Yönetici arasında, anlaşma dahilindeki oranlar çerçevesinde paylaşılmaktadır. Ayrıca Grup, giriş aidatı gelirlerini de emeklilik branşının içinde takip etmektedir. Söz konusu ücretlerin tamamı Grup'un teknik gelirleri içerisinde yer almaktadır.

Grup yönetiminin belirlediği faaliyet bölümleri 30 Haziran 2011 ve 31 Aralık 2010 tarihleri itibarıyla aşağıdaki gibidir:

**5. Bölüm Bilgileri (Devamı)**

**Sağlık dışı sigortalar**

Sağlık dışı veya elementer sigortalar Grup'un sağlık branşı dışında faaliyette bulunduğu ağırlıklı olarak Kara Araçları (Kasko), Kara araçları sorumluluk (Trafik), Yangın, Nakliyat, Mühendislik ve diğer branşlardaki üretimden oluşmaktadır. Sağlık dışı branşlardaki üretim ağırlıklı olarak acente broker ve banka kanalı ile yapılmakta olup genellikle Türkiye sınırları içindeki risklerin sigortası olarak düzenlenmektedir. Özellikle yangın, kasko ve trafik branşında poliçeler yıllık olarak düzenlenmektedir. Yüksek risk konsantrasyonuna sahip ürünler için yurt içi ve yurt dışı reasürans şirketlerine gerekli devirler ise poliçe ile eş zamanlı düzenlenen ihtiyari reasürans sözleşmeleri ile yapılmaktadır.

**Sağlık Sigortası**

Sağlık Sigortası, sigortalıların sigorta süresi içinde hastalanmaları ve/veya herhangi bir kaza sonucu yaralanmaları halinde tedavileri için gerekli masrafları ile varsa gündelik tazminatları, bu genel şartlarla varsa özel şartlar çerçevesinde, poliçede yazılı meblağlara kadar temin eder. Sigortanın coğrafi sınırları poliçede belirtilir.

**Hayat Sigortaları**

Sigortacı, bu sigorta ile bir kimsenin belirli bir süre içinde veya sözleşmede belirtilen şart ve haller içinde ölümü veya o kimsenin sözleşmede belirtilen belli bir süreden fazla yaşaması ihtimalini ya da her iki ihtimali beraber sigorta edebilir.

**Bireysel Emeklilik Tasarruf ve Yatırım Sistemi**

Bireylerin, emekliliğe yönelik tasarruflarının yatırıma yönlendirilmesi ile emeklilik döneminde ek bir gelir sağlanarak refah düzeylerinin yükseltilmesini teminen, gönüllü katılıma ve belirlenmiş katkı esasına dayalı olan bireysel tasarruf sistemidir.

Grup "Faaliyetlere ilişkin karar almaya yetkili mercii"ye sunduğu bölüm raporlarını da "Sigorta ve Reasürans Şirketleri ile Emeklilik Şirketlerinin Finansal Raporlamaları Hakkında Yönetmelik" doğrultusunda, söz konusu yönetmelik ve TMSK tarafından açıklanan TMS ve TFRS ile Hazine Müsteşarlığı tarafından muhasebe ve finansal raporlama esaslarına ilişkin yayımlanan diğer yönetmelik, açıklama ve genelgeler çerçevesinde takip etmektedir.

Grup varlıklarını bölümlere ayırmamakta olup bir bütün olarak ele almaktadır.

**YAPI KREDİ SİGORTA A.Ş.****1 OCAK - 30 HAZİRAN 2011 ARA HESAP DÖNEMİNE AİT KONSOLİDE  
FİNANSAL TABLOLARA İLİŞKİN AÇIKLAYICI DİPNOTLAR (DEVAMI)**

(Para birimi aksi belirtilmedikçe Türk Lirası ("TL") olarak gösterilmiştir.)

**5. Bölüm Bilgileri (Devamı)****30 Haziran 2011 tarihi itibarıyla sona eren ara döneme ait bölüm sonuçları:**

	Sağlık	Sağlık Dışı	Hayat	Emeklilik	Dağıtılmayan	Düzeltilme	Bölümlerarası Toplam	
<b>TEKNİK GELİR</b>		<b>178.998.416</b>	<b>157.707.546</b>	<b>105.325.137</b>	-	-	<b>(1.333.658)</b>	<b>440.697.441</b>
1- Kazanılmış Primler (Reasürör Payı Düşülmüş Olarak)		177.786.386	143.333.441	67.004.332	-	-	(1.333.658)	386.790.501
1.1- Yazılan Primler (Reasürör payı Düşülmüş Olarak)		176.819.391	164.080.853	70.054.710	-	-	(11.861)	410.943.093
1.2- Kazanılmamış Primler Karşılığında Değişim		966.995	(18.924.655)	(3.050.378)	-	-	(1.321.797)	(22.329.835)
1.3 - Devam Eden Riskler Karşılığı		-	(1.822.757)	-	-	-	-	(1.822.757)
2- Hayat Branşı Yatırım Geliri		-	-	32.586.261	-	-	-	32.586.261
3- Diğer Teknik Gelirler (Reasürör Payı Düşülmüş Olarak)		1.212.030	14.374.105	5.734.544	-	-	-	21.320.679
<b>TEKNİK GİDER</b>		<b>(164.875.221)</b>	<b>(139.102.912)</b>	<b>(83.499.674)</b>	-	-	-	<b>(387.477.807)</b>
1- Gerçekleşen Hasarlar (Reasürör Payı Düşülmüş Olarak)		(151.814.357)	(97.957.562)	(57.035.621)	-	-	-	(306.807.540)
1.1- Ödenen Tazminatlar (Reasürör Payı Düşülmüş Olarak)		(151.064.876)	(95.303.394)	(55.343.177)	-	-	-	(301.711.447)
1.2- Muallak Tazminatlar Karşılığında Değişim								
(Reasürör Payı ve Devreden Kısım Düşülmüş Olarak) (+/-)		(749.481)	(2.654.168)	(1.692.444)	-	-	-	(5.096.093)
2- İkramiye ve İndirimler Karşılığında Değişim		(99.696)	-	527.949	-	-	-	428.253
3- Hayat Matematik Karşılığında Değişim		-	-	(14.465.636)	-	-	-	(14.465.636)
4- Diğer Teknik Giderler		(12.961.168)	(41.145.350)	(12.526.366)	-	-	-	(66.632.884)
Emeklilik Teknik Gelir		-	-	-	36.985.127	-	-	<b>36.985.127</b>
Emeklilik Teknik Gider		-	-	-	(12.883.484)	-	-	(12.883.484)
		<b>14.123.195</b>	<b>18.604.634</b>	<b>21.825.463</b>	<b>24.101.643</b>	-	<b>(1.333.658)</b>	<b>77.321.277</b>
Mali gelir		-	-	9.139.810	-	50.403.808	(20.613.014)	38.930.604
Personel giderleri		-	-	(22.473.354)	-	(32.940.956)	1.333.658	(54.080.652)
Genel giderler		-	-	-	25.297	(19.907.753)	647.664	(19.234.792)
Amortisman gideri		-	-	-	-	(3.965.139)	-	(3.965.139)
Karşılık giderleri, net		-	-	-	-	924.692	-	924.692
Vergi		-	-	-	-	(6.821.511)	-	(6.821.511)
Mali Gider		-	-	-	-	(2.884.787)	-	(2.884.787)
Diğer		-	-	-	-	1.171.797	-	1.171.797
<b>Net Dönem Karı/ (Zararı)</b>		<b>14.123.195</b>	<b>18.604.634</b>	<b>8.491.919</b>	<b>24.126.940</b>	<b>(14.019.849)</b>	<b>(19.965.350)</b>	<b>31.361.489</b>

**YAPI KREDİ SİGORTA A.Ş.****1 OCAK - 30 HAZİRAN 2011 ARA HESAP DÖNEMİNE AİT KONSOLİDE FİNANSAL TABLOLARA İLİŞKİN AÇIKLAYICI DİPNOTLAR (DEVAMI)**

(Para birimi aksi belirtilmedikçe Türk Lirası ("TL") olarak gösterilmiştir.)

**5. Bölüm Bilgileri (Devamı)****30 Haziran 2010 tarihi itibarıyla sona eren ara döneme ait bölüm sonuçları:**

	Sağlık	Sağlık Dışı	Hayat	Emeklilik	Dağıtılmayan	Düzeltilme	Bölümlerarası	Toplam
<b>TEKNİK GELİR</b>		<b>149.490.725</b>	<b>120.403.218</b>	<b>69.359.202</b>	-	-	<b>(1.172.152)</b>	<b>338.080.993</b>
1- Kazanılmış Primler (Reasürör Payı Düşülmüş Olarak)		148.164.126	105.947.735	45.951.730	-	-	(1.172.152)	298.891.439
1.1- Yazılan Primler (Reasürör payı Düşülmüş Olarak)		154.981.681	145.704.783	48.845.103	-	-	(62.187)	349.469.380
1.2- Kazanılmamış Primler Karşılığında Değişim		(6.817.555)	(37.551.530)	(2.893.373)	-	-	(1.109.965)	(48.372.423)
1.3 - Devam Eden Riskler Karşılığı		-	(2.205.518)	-	-	-	-	(2.205.518)
2- Hayat Branşı Yatırım Geliri		-	-	22.711.369	-	-	-	22.711.369
3- Diğer Teknik Gelirler (Reasürör Payı Düşülmüş Olarak)		1.326.599	14.455.483	696.103	-	-	-	16.478.185
<b>TEKNİK GİDER</b>		<b>(140.060.060)</b>	<b>(117.673.096)</b>	<b>(52.484.460)</b>	-	-	-	<b>(310.217.616)</b>
1- Gerçekleşen Hasarlar (Reasürör Payı Düşülmüş Olarak)		(130.033.381)	(80.695.937)	(64.213.673)	-	-	-	(274.942.991)
1.1- Ödenen Tazminatlar (Reasürör Payı Düşülmüş Olarak)		(129.419.044)	(74.158.912)	(63.626.211)	-	-	-	(267.204.167)
1.2- Muallak Tazminatlar Karşılığında Değişim (Reasürör Payı ve Devreden Kısım Düşülmüş Olarak) (+/-)		(614.337)	(6.537.025)	(587.462)	-	-	-	(7.738.824)
2- İkramiye ve İndirimler Karşılığında Değişim		-	-	474.803	-	-	-	474.803
3- Hayat Matematik Karşılığında Değişim		-	-	17.820.036	-	-	-	17.820.036
4- Diğer Teknik Giderler		(10.026.679)	(36.977.159)	(6.565.626)	-	-	-	(53.569.464)
Emeklilik Teknik Gelir		-	-	-	31.156.002	-	-	<b>31.156.002</b>
Emeklilik Teknik Gider		-	-	-	(10.812.466)	-	-	(10.812.466)
		<b>9.430.665</b>	<b>2.730.122</b>	<b>16.874.742</b>	<b>20.343.536</b>	-	<b>(1.172.152)</b>	48.206.913
Mali gelir		-	-	10.035.045	-	49.513.118	(26.818.254)	<b>32.729.909</b>
Personel giderleri		-	-	(10.302.557)	(12.184.090)	(30.045.990)	1.172.151	(51.360.486)
Genel giderler		-	-	-	-	(4.999.071)	337.685	(4.661.386)
Amortisman gideri		-	-	-	-	(2.032.851)	-	(2.032.851)
Karşılık giderleri, net		-	-	-	-	(812.622)	-	(812.622)
Vergi		-	-	-	-	(1.801.752)	-	(1.801.752)
Mali Gider		-	-	-	-	(3.214.036)	-	(3.214.036)
Diğer		-	-	-	-	(1.418.532)	-	(1.418.532)
<b>Net Dönem Karı/ (Zararı)</b>		<b>9.430.665</b>	<b>2.730.122</b>	<b>16.607.230</b>	<b>8.159.446</b>	<b>5.188.264</b>	<b>(26.480.570)</b>	<b>15.635.157</b>

**1 OCAK - 30 HAZİRAN 2011 ARA HESAP DÖNEMİNE AİT KONSOLİDE  
FİNANSAL TABLOLARA İLİŞKİN AÇIKLAYICI DİPNOTLAR (DEVAMI)**  
(Para birimi aksi belirtilmedikçe Türk Lirası ("TL") olarak gösterilmiştir.)

---

**6. Maddi Duran Varlıklar**

**6.1 Dönemin tüm amortisman giderleri ile itfa ve tükenme payları:** 3.965.140 TL, (1 Nisan - 30 Haziran 2011: 2.838.269 TL), (30 Haziran 2010: 2.032.851 TL) (1 Nisan - 30 Haziran 2010: 961.943 TL).

6.1.1 Amortisman giderleri 1.210.245 TL (1 Nisan - 30 Haziran 2011: 593.097 TL), (30 Haziran 2010: 1.362.938 TL), (1 Nisan - 30 Haziran 2010: 623.340 TL).

6.1.2 İtfa ve tükenme payları 2.754.895 TL (1 Nisan - 30 Haziran 2011: 2.245.172 TL), (30 Haziran 2010: 669.913 TL), (1 Nisan - 30 Haziran 2010: 338.603 TL).

**6.2 Amortisman hesaplama yöntemleri ile bu yöntemlerde yapılan değişikliklerin dönemin amortisman giderlerinde meydana getirdiği artış (+) veya azalış (-):** 1.081.430 TL (1 Nisan - 30 Haziran 2011: 1.081.430 TL), (30 Haziran 2010: Yoktur), (1 Nisan - 30 Haziran 2010: Yoktur).

**6.3 Cari dönemde duran varlık hareketleri:**

6.3.1 Satın alınan, imal veya inşa edilen maddi ve maddi olmayan duran varlıkların maliyeti: 3.102.334 TL (1 Nisan - 30 Haziran 2011: 2.065.717 TL), (30 Haziran 2010: 1.339.151 TL), (1 Nisan - 30 Haziran 2010: 1.038.483 TL).

6.3.2 Satılan veya hurdaya ayrılan maddi duran varlık maliyeti: 4.799.810 TL (1 Nisan - 30 Haziran 2011: 4.700.567 TL), (30 Haziran 2010: 11.143.892 TL), (1 Nisan - 30 Haziran 2010: 11.140.456 TL).

6.3.3 Cari dönemde ortaya çıkan değerlendirme artışları:

6.3.3.1 Varlık maliyetlerinde (+): Yoktur (1 Nisan - 30 Haziran 2011: Yoktur), (30 Haziran 2010: Yoktur), (1 Nisan - 30 Haziran 2010: Yoktur).

6.3.3.2 Birikmiş amortismanlarda (-): Yoktur (1 Nisan - 30 Haziran 2011: Yoktur), (30 Haziran 2010: Yoktur), (1 Nisan - 30 Haziran 2010: Yoktur).

6.3.4 Yapılmakta olan yatırımların niteliği, toplam tutarı, başlangıç ve bitiş tarihi ve tamamlama derecesi (\*): 89.455 TL (1 Nisan - 30 Haziran 2011: 89.455 TL), (30 Haziran 2010: 1.811.626 TL), (1 Nisan - 30 Haziran 2010: 1.391.472).

(\*) Aralık 2010 yılında başlanılan ve 2011 yılında tamamlanması planlanan bir adet bilgi işlem otomasyon projesine ilişkin olup diğer maddi varlıklar altında takip edilmektedir.

YAPI KREDİ SİGORTA A.Ş.

1 OCAK - 30 HAZİRAN 2011 ARA HESAP DÖNEMİNE AİT KONSOLİDE  
FİNANSAL TABLOLARA İLİŞKİN AÇIKLAYICI DİPNOTLAR (DEVAMI)  
(Para birimi aksi belirtilmedikçe Türk Lirası ("TL") olarak gösterilmiştir.)

6. Maddi Duran Varlıklar (Devamı)

*Maddi duran varlık hareket tablosu:*

	1 Ocak 2011	İlaveler	Transferler	Çıkışlar	30 Haziran 2011
<b>Maliyet:</b>					
Kullanım amaçlı gayrimenkuller	22.225.745	90.270	-	(2.379.160)	19.936.855
Makine ve teçhizatlar	8.240.293	33.393	-	-	8.273.686
Demirbaş ve tesisatlar	19.624.441	488.773	-	(234.513)	19.878.701
Motorlu taşıtlar	177.013	-	-	-	177.013
Diğer maddi varlıklar	17.113.025	117.238	-	(5.771)	17.224.492
<b>Toplam maliyet</b>	<b>67.380.517</b>	<b>729.674</b>	<b>-</b>	<b>(2.619.444)</b>	<b>65.490.747</b>
<b>Birikmiş amortisman:</b>					
Kullanım amaçlı gayrimenkuller	(4.630.429)	(203.241)	-	665.222	(4.168.448)
Makine ve teçhizatlar	(6.638.293)	(335.724)	-	-	(6.974.017)
Demirbaş ve tesisatlar	(16.791.615)	(505.952)	-	234.513	(17.063.054)
Motorlu taşıtlar	(85.805)	(16.884)	-	-	(102.689)
Diğer maddi varlıklar	(16.028.015)	(109.695)	-	5.771	(16.131.939)
<b>Toplam birikmiş amortisman</b>	<b>(44.174.157)</b>	<b>(1.171.496)</b>	<b>-</b>	<b>905.506</b>	<b>(44.440.147)</b>
<b>Net kayıtlı değer</b>	<b>23.206.359</b>	<b>(441.822)</b>	<b>-</b>	<b>(1.713.937)</b>	<b>21.050.600</b>

	1 Ocak 2010	İlaveler	Transferler	Çıkışlar	30 Haziran 2010
<b>Maliyet:</b>					
Kullanım amaçlı gayrimenkuller	32.398.107	89.121	-	(10.348.032)	22.139.196
Makine ve teçhizatlar	6.598.287	652.530	305.394	-	7.556.211
Demirbaş ve tesisatlar	19.338.397	443.941	-	(741.291)	19.041.047
Motorlu taşıtlar	219.047	-	-	-	219.047
Diğer maddi varlıklar	16.718.901	29.421	-	(54.569)	16.693.753
Kiralama yoluyla edinilmiş maddi varlıklar	504.512	-	(305.394)	-	199.118
<b>Toplam maliyet</b>	<b>75.777.251</b>	<b>1.215.013</b>	<b>-</b>	<b>(11.143.892)</b>	<b>65.848.372</b>
<b>Birikmiş amortisman:</b>					
Kullanım amaçlı gayrimenkuller	(6.689.182)	(224.428)	-	2.509.173	(4.404.437)
Makine ve teçhizatlar	(5.381.651)	(380.051)	(286.307)	-	(6.048.009)
Demirbaş ve tesisatlar	(16.721.316)	(417.624)	-	720.647	(16.418.293)
Motorlu taşıtlar	(117.668)	(13.514)	-	-	(131.182)
Diğer maddi varlıklar	(15.596.641)	(243.616)	-	49.995	(15.790.262)
Kiralama yoluyla edinilmiş maddi varlıklar	(456.387)	(24.890)	286.307	-	(194.970)
<b>Toplam birikmiş amortisman</b>	<b>(44.962.845)</b>	<b>(1.304.123)</b>	<b>-</b>	<b>3.279.815</b>	<b>(42.987.153)</b>
<b>Net kayıtlı değer</b>	<b>30.814.406</b>	<b>(89.110)</b>	<b>-</b>	<b>(7.864.077)</b>	<b>22.861.219</b>

## YAPI KREDİ SİGORTA A.Ş.

### 1 OCAK - 30 HAZİRAN 2011 ARA HESAP DÖNEMİNE AİT KONSOLİDE FİNANSAL TABLOLARA İLİŞKİN AÇIKLAYICI DİPNOTLAR (DEVAMI) (Para birimi aksi belirtilmedikçe Türk Lirası ("TL") olarak gösterilmiştir.)

#### 6. Maddi Duran Varlıklar (Devamı)

31 Aralık 2010 tarihi itibarıyla net defter değeri 2.794.074 TL olan Ege Bölge Binası 6 Haziran 2011 tarihinde 10.500.000 TL'ye satılmıştır. TMS uyarınca hesaplanıp gelir tablosunda yatırım gelirleri içinde muhasebeleştirilen 7.705.927 TL satış karının, Vergi Usul Kanunu'na göre hesaplanmış 6.824.060 TL tutarındaki kısmının %75'ine denk gelen 5.118.045 TL Kurumlar Vergisi Kanunu'nun 5/1-e maddesi uyarınca vergiden istisna edilmiş olup, özsermaye altında "Dağıtım Konu Olmayan Dönem Karı" olarak sınıflandırılmıştır (31 Aralık 2010 – 15 no'lu dipnot).

Grup ilgili binanın muhtelif katlarında kiracı olarak ikametini devam ettirmektedir

Maddi duran varlıkların gerçeğe uygun değerlerinin, enflasyona göre düzeltilmiş maliyet değerlerinden düşük olduğu durumlarda söz konusu farklar için değer düşüş karşılığı ayrılmıştır. Grup kullanım amaçlı gayrimenkulleri için 30 Haziran 2011 tarihi itibarıyla 474.214 TL tutarında değer düşüş karşılığı ayrılmıştır (30 Haziran 2010: 227.336 TL).

Kullanım amaçlı gayrimenkuller üzerinde 1.022.310 TL (31 Aralık 2010: 3.328.729 TL) tutarında ipotek bulunmaktadır (43 no'lu dipnot).

Grup'un finansal kiralama işlemlerinde kiracı olarak edindiği maddi duran varlıklar aşağıdaki gibidir:

	30 Haziran 2011	31 Aralık 2010
Maliyet - aktifleştirilmiş finansal kiralama sözleşmeleri	4.164.108	4.203.591
Birikmiş amortisman	(4.156.450)	(4.171.662)
<b>Net kayıtlı değer</b>	<b>7.658</b>	<b>31.929</b>

#### 7. Yatırım Amaçlı Gayrimenkuller

	1 Ocak 2011	İlaveler	Değer Düşüklüğü	Çıkışlar	30 Haziran 2011
<b>Maliyet:</b>					
Binalar	5.783.494	-	(3.510)	(2.180.366)	3.599.618
	<b>5.783.494</b>	-	<b>(3.510)</b>	<b>(2.180.366)</b>	<b>3.599.618</b>
<b>Birikmiş amortisman:</b>					
Binalar	(1.997.933)	(38.749)	-	1.100.229	(936.453)
	<b>(1.997.933)</b>	<b>(38.749)</b>	-	<b>1.100.229</b>	<b>(936.453)</b>
<b>Net defter değeri</b>	<b>3.785.561</b>	<b>(38.749)</b>	<b>(3.510)</b>	<b>(1.080.137)</b>	<b>2.663.165</b>

**YAPI KREDİ SİGORTA A.Ş.****1 OCAK - 30 HAZİRAN 2011 ARA HESAP DÖNEMİNE AİT KONSOLİDE  
FİNANSAL TABLOLARA İLİŞKİN AÇIKLAYICI DİPNOTLAR (DEVAMI)**  
(Para birimi aksi belirtilmedikçe Türk Lirası ("TL") olarak gösterilmiştir.)**7. Yatırım Amaçlı Gayrimenkuller (Devamı)**

	<b>1 Ocak 2010</b>	<b>İlaveler</b>	<b>Çıkışlar</b>	<b>30 Haziran 2010</b>
<b>Maliyet:</b>				
Binalar	5.550.539	42.191	-	5.592.730
	<b>5.550.539</b>	<b>42.191</b>	-	<b>5.592.730</b>
<b>Birikmiş amortisman:</b>				
Binalar	(1.879.619)	(58.813)	-	(1.938.432)
	<b>(1.879.619)</b>	<b>(58.813)</b>	-	<b>(1.938.432)</b>
<b>Net defter değeri</b>	<b>3.670.920</b>	<b>(16.622)</b>	-	<b>(3.654.298)</b>

Grup'un elinde bulundurduğu yatırım amaçlı gayrimenkullerin gerçeğe uygun değerleri, lisanslı gayrimenkul değerlendirme şirketlerince hazırlanan ekspertiz raporları çerçevesinde belirlenmektedir. Yatırım amaçlı gayrimenkullerin gerçeğe uygun değerlerinin, enflasyona göre düzeltilmiş maliyet değerlerinden düşük olduğu durumlarda söz konusu farklar için değer düşüş karşılığı ayrılmıştır. Grup 30 Haziran 2011 tarihi itibarıyla yatırım amaçlı gayrimenkulleri için 15.436 TL değer düşüklüğü karşılığı ayrılmıştır (30 Haziran 2010: 11.925 TL). Grup'un yatırım amaçlı gayrimenkullerinin değeri Gayrimenkul Değerleme şirketleri tarafından 2009 yılında yapılan değerlendirme sonucunda 5.444.100 TL olarak belirlenmiştir.

Grup'un bu taşınmazlardan elde ettiği aylık kira geliri 13.835 TL'dir (1 Ocak - 30 Haziran 2010: 45.581 TL).

Yatırım amaçlı gayrimenkuller üzerinde maliyet değeri üzerinden 1.703.850 TL (31 Aralık 2010: 1.703.850 TL) tutarında ipotek bulunmaktadır (43 no'lu dipnot).

**8. Maddi Olmayan Duran Varlıklar**

	<b>1 Ocak 2011</b>	<b>İlaveler</b>	<b>30 Haziran 2011</b>
<b>Maliyet:</b>			
Haklar	4.011.077	468.445	4.479.522
Diğer maddi olmayan varlıklar (*)	12.733.628	1.904.215	14.637.843
Maddi olmayan varlıklara ilişkin avanslar	89.455	-	89.455
	<b>16.834.160</b>	<b>2.372.660</b>	<b>19.206.820</b>
<b>Birikmiş amortisman:</b>			
Haklar	(2.466.748)	(523.786)	(2.990.534)
Diğer maddi olmayan varlıklar	(3.661.798)	(2.231.109)	(5.892.907)
	<b>(6.128.546)</b>	<b>(2.754.895)</b>	<b>(8.883.441)</b>
<b>Net defter değeri</b>	<b>10.705.614</b>	<b>(382.235)</b>	<b>10.323.379</b>

**YAPI KREDİ SİGORTA A.Ş.****1 OCAK - 30 HAZİRAN 2011 ARA HESAP DÖNEMİNE AİT KONSOLİDE  
FİNANSAL TABLOLARA İLİŞKİN AÇIKLAYICI DİPNOTLAR (DEVAMI)**  
(Para birimi aksi belirtilmedikçe Türk Lirası ("TL") olarak gösterilmiştir.)**8. Maddi Olmayan Duran Varlıklar (Devamı)**

	1 Ocak 2010	İlaveler	30 Haziran 2010
<b>Maliyet:</b>			
Haklar	3.484.396	81.947	3.566.343
Diğer maddi olmayan varlıklar (*)	5.303.112	603.802	5.906.914
Maddi olmayan varlıklara ilişkin avanslar	2.836.044	1.811.626	4.647.670
	<b>11.623.552</b>	<b>2.497.375</b>	<b>14.120.927</b>
<b>Birikmiş amortisman:</b>			
Haklar	(1.586.586)	(432.816)	(2.019.402)
Diğer maddi olmayan varlıklar	(3.098.772)	(237.096)	(3.335.868)
<b>Net defter değeri</b>	<b>6.938.194</b>	<b>1.827.463</b>	<b>8.765.657</b>

(\*) Diğer maddi olmayan duran varlıklar, bilgisayar yazılımları ve lisanslarından oluşmaktadır.

**9. İştiraklerdeki Yatırımlar**

Grup'un, özsermaye muhasebesi yöntemine göre kayıtlarına yansıttığı iştiraki bulunmamaktadır (31 Aralık 2010: Yoktur).

**10. Reasürans Varlıkları**

	30 Haziran 2011	31 Aralık 2010
Muallak hasar ve tazminat karşılığı reasürör payı (17 no'lu dipnot)	99.455.202	77.150.771
Kazanılmamış primler karşılığı reasürör payı (17 no'lu dipnot)	92.434.688	56.265.513
Reasürör şirketleri cari hesabı - net borçlar	(7.370.479)	(21.480.726)

	1 Ocak - 30 Haziran 2011	1 Nisan - 30 Haziran 2011	1 Ocak - 30 Haziran 2010	1 Nisan - 30 Haziran 2010
<b>Reasürans Gelirleri/(Giderleri)</b>				
Ödenen hasarlarda reasürör payı	34.442.363	21.461.796	22.927.409	10.699.750
Reasürörlerden alınan komisyonlar (brüt)	22.179.412	12.634.186	13.890.068	5.141.024
Reasürörlerden alınan komisyonların ertelenmesi	(4.672.498)	(1.049.519)	817.711	(428.463)
Reasürörlere devredilen primler (24 no'lu dipnot)	(113.620.558)	(55.846.932)	(77.969.189)	(41.584.744)
Kazanılmamış primler karşılığı değişiminde reasürör payı	36.169.175	7.886.420	4.254.472	7.721.472
Muallak hasar ve tazminat karşılığı değişiminde reasürör payı	22.304.432	(1.463.031)	(7.234.249)	(1.737.697)

Reasürans sözleşmeleri ile ilgili detaylı açıklamalar 2.14 no'lu dipnotta yapılmıştır.



**1 OCAK - 30 HAZİRAN 2011 ARA HESAP DÖNEMİNE AİT KONSOLİDE FİNANSAL TABLOLARA İLİŞKİN AÇIKLAYICI DİPNOTLAR (DEVAMI)**  
(Para birimi aksi belirtilmedikçe Türk Lirası ("TL") olarak gösterilmiştir.)

**11. Finansal Varlıklar (Devamı)**

Satılmaya hazır finansal varlıklar portföyünde bulunan tahvillerin faiz oranları %7,05 ile %19,46 (31 Aralık 2010: %7,19 ile %19,46) arasında değişmektedir. Eurobondların faiz oranları %3,62 ile %11,56 (31 Aralık 2010: %3,63 ile %11,56) arasında değişmektedir. Alım satım amaçlı finansal varlıklar portföyünde bulunan tahvillerin faiz oranları %3,38 ile %10,39 (31 Aralık 2010: %7,28 ile %8,01) arasında değişmektedir.

	<b>30 Haziran 2011</b>	<b>31 Aralık 2010</b>
Kredi ve alacaklar (12 no'lu dipnot)	2.387.626.073	2.096.047.797
<b>Toplam</b>	<b>2.387.626.073</b>	<b>2.096.047.797</b>

Grup'un yabancı para satılmaya hazır finansal varlığı bulunmamaktadır (31 Aralık 2010: Yoktur).

**11.2 Yıl içinde ihraç edilen hisse senedi dışındaki menkul kıymetler:** Yoktur (31 Aralık 2010: Yoktur).

**11.3 Yıl içinde itfa edilen borçlanmayı temsil eden menkul kıymetler:** Yoktur (31 Aralık 2010: Yoktur).

**11.4 Bilançoda maliyet bedeli üzerinden gösterilmiş menkul kıymetlerin ve finansal duran varlıkların borsa rayiçlerine göre, borsa rayiçleri üzerinden gösterilmiş menkul kıymetlerin ve finansal duran varlıkların maliyet bedellerine göre değerlerini gösteren bilgi:**

<i>Menkul kıymetler</i>	<b>30 Haziran 2011</b>		<b>31 Aralık 2010</b>	
	Maliyet Değeri	Kayıtlı Değer (Makul Değer)	Maliyet Değeri	Kayıtlı Değer (Gerçeğe Uygun Değer)
Eurobond ve yabancı para devlet tahvilleri	235.964.266	282.499.523	242.040.730	278.832.236
Devlet tahvilleri/hazine bonoları	450.328.458	470.108.397	250.077.745	352.785.752
Yatırım fonları	56.261.910	57.260.055	53.259.126	61.968.910
Özel sektör tahvili	6.747.971	6.781.138	1.261.721	1.303.550
Hisse senetleri	139.095	160.634	187.425	401.048
	<b>749.441.700</b>	<b>816.809.747</b>	<b>546.826.747</b>	<b>695.291.496</b>

**11.5 Menkul kıymetler ve bağlı menkul kıymetler grubu içinde yer alıp işletmenin ortakları, iştirakleri ve bağlı ortaklıklar tarafından çıkarılmış bulunan menkul kıymet tutarları ve bunları çıkaran ortaklıklar:** : Grup, 30 Haziran 2011 tarihi itibarıyla Riski sigortalılara ait portföyünde 4.819.785 TL ve Grup portföyünde 688.505 TL olmak üzere toplam 5.508.290 TL tutarında Yapı Kredi Bankası A.Ş. tarafından çıkartılmış özel sektör tahvili bulundurmaktadır. (31 Aralık 2010: Yoktur). Ayrıca, 30 Haziran 2011 tarihi itibarıyla Grup'un Riski sigortalılara ait portföyünde 1.272.848 TL tutarında Koç Tüketici Finansmanı A.Ş. tarafından çıkartılmış özel sektör tahvili de bulunmaktadır. (31 Aralık 2010: 1.303.550 TL).

**11.6 Finansal varlıklarda son üç yılda meydana gelen değer artışları:** Yoktur (31 Aralık 2010: Yoktur).

**YAPI KREDİ SİGORTA A.Ş.****1 OCAK - 30 HAZİRAN 2011 ARA HESAP DÖNEMİNE AİT KONSOLİDE  
FİNANSAL TABLOLARA İLİŞKİN AÇIKLAYICI DİPNOTLAR (DEVAMI)**  
(Para birimi aksi belirtilmedikçe Türk Lirası ("TL") olarak gösterilmiştir.)**11. Finansal Varlıklar (Devamı)****11.7 - 11.9 Finansal varlıklara ilişkin diğer açıklamalar**

Satılmaya hazır finansal varlıklardan cari dönem içinde elde edilen faiz geliri ve gerçekleşen gerçeğe uygun değer farkları 25.775.965 TL (30 Haziran 2010: 29.110.939 TL) olup gelir tablosunda yatırım gelirleri altında muhasebeleştirilmiştir. Dönem içinde gerçekleşmeyen gerçeğe uygun değer farkları 6.137.972 TL (30 Haziran 2010: 3.956.882 TL ) olup (3.539.364) TL (30 Haziran 2010: 3.956.049 TL)'lik kısmı özsermayede "Finansal varlıkların değerlemesi" hesap kalemi altında, 1.156 TL (30 Haziran 2010: 830 TL ) lik kısmı "Azınlık payları" hesap kalemi altında, (2.598.608) TL (30 Haziran 2010: (863.502) TL ) 'si ise diğer uzun vadeli teknik karşılıklar hesap kalemi altında kayıtlara yansıtılmıştır. (15 no'lu dipnot).

Alım satım amaçlı varlıklardan cari dönem içinde elde edilen faiz geliri ve gerçeğe uygun değer farkları 1.654.235 TL (30 Haziran 2010: 6.222.296 TL) olup gelir tablosunda yatırım gelirleri altında muhasebeleştirilmiştir (26 no'lu dipnot).

Finansal varlıkların kalan vadelerine göre vade analizi aşağıdaki gibidir:

	30 Haziran 2011						Toplam
	Vadesiz	0 - 3 ay	3 - 6 ay	6 ay - 1 yıl	1-3 yıl	3 yıldan uzun	
Türk Lirası devlet tahvilleri	-	10.266.340	43.548.255	114.159.473	222.149.551	79.984.778	470.108.397
Eurobond ve yabancı para devlet tahvilleri	-	-	-	-	28.187.117	254.312.406	282.499.523
Yatırım fonları	57.260.055	-	-	-	-	-	57.260.055
Özel Sektör Tahvili	-	-	5.508.290	1.272.848	-	-	6.781.138
Hisse senetleri	160.634	-	-	-	-	-	160.634
<b>Toplam</b>	<b>57.420.689</b>	<b>10.266.340</b>	<b>49.056.545</b>	<b>115.432.321</b>	<b>250.336.668</b>	<b>334.297.184</b>	<b>816.809.747</b>

	31 Aralık 2010						Toplam
	Vadesiz	0 - 3 ay	3 - 6 ay	6 ay - 1 yıl	1-3 yıl	3 yıldan uzun	
Türk Lirası devlet tahvilleri	-	38.144.403	25.887.169	49.271.358	146.464.769	93.018.053	352.785.752
Eurobond ve yabancı para devlet tahvilleri	-	1.120.730	9.201.658	-	12.978.129	255.531.719	278.832.236
Yatırım fonları	61.968.910	-	-	-	-	-	61.968.910
Hisse senetleri	401.048	-	-	-	-	-	401.048
Özel sektör tahvilleri	-	-	-	1.303.550	-	-	1.303.550
<b>Toplam</b>	<b>62.369.958</b>	<b>39.265.133</b>	<b>35.088.827</b>	<b>50.574.908</b>	<b>159.442.898</b>	<b>348.549.772</b>	<b>695.291.496</b>

**Yabancı para finansal varlıkların dağılımı aşağıdaki gibidir:**

*Finansal varlıklar  
(Kredi ve alacaklar hariç)*

Döviz Cinsi	30 Haziran 2011		Tutar TL
	Döviz Tutarı	Kur	
ABD Doları	143.498.621	1,6302	233.931.452
Euro	20.674.302	2,3492	48.568.071
			<b>282.499.523</b>

Döviz Cinsi	31 Aralık 2010		Tutar TL
	Döviz Tutarı	Kur	
ABD Doları	150.892.256	1,5460	233.279.428
Euro	22.230.642	2,0491	45.552.808
			<b>278.832.236</b>

## YAPI KREDİ SİGORTA A.Ş.

### 1 OCAK - 30 HAZİRAN 2011 ARA HESAP DÖNEMİNE AİT KONSOLİDE FİNANSAL TABLOLARA İLİŞKİN AÇIKLAYICI DİPNOTLAR (DEVAMI) (Para birimi aksi belirtilmedikçe Türk Lirası ("TL") olarak gösterilmiştir.)

#### 12. Krediler ve Alacaklar

##### 12.1 Alacakların, ticari müşterilerden olan alacaklar, ilgili taraflardan olan alacaklar, peşin ödemeler için (gelecek aylara, yıllara ait ödemeler) ve diğerleri biçiminde sınıflanması:

	30 Haziran 2011	31 Aralık 2010
Aracılardan alacaklar	129.341.502	104.453.098
Sigortalılardan alacaklar	87.751.938	102.956.319
Rücu alacaklar - brüt (***)	8.627.289	6.565.107
<b>Sigortacılık faaliyetlerinden alacaklar</b>	<b>225.720.729</b>	<b>213.974.524</b>
Esas faaliyetlerden kaynaklanan şüpheli alacaklar	66.432.212	68.150.779
Sigorta ve reasürans şirketlerinden alacaklar	2.407.724	3.120.360
Sigortalılara verilen krediler(ikrazlar)	7.512.675	7.750.457
Emeklilik faaliyetlerinden alacaklar	2.152.384.217	1.871.943.927
<b>Esas faaliyetlerden alacaklar - brüt</b>	<b>2.454.457.557</b>	<b>2.164.940.047</b>
İdari ve kanuni takipteki rücu alacakları karşılığı (*)	(62.872.112)	(64.581.474)
Esas faaliyetlerden kaynaklanan şüpheli alacaklar karşılığı	(2.591.430)	(2.559.389)
Aracılardan ve sigortalılardan alacaklar karşılığı (*)	(1.367.942)	(1.751.387)
<b>Vadesi gelmiş bulunan ve henüz vadesi gelmeyen alacaklar için ayrılan şüpheli alacak karşılığı tutarları</b>	<b>(66.831.484)</b>	<b>(68.892.250)</b>
<b>Esas faaliyetlerden alacaklar - net</b>	<b>2.387.626.073</b>	<b>2.096.047.797</b>

Rücu alacaklarının detayı aşağıdaki gibidir:

	30 Haziran 2011	31 Aralık 2010
Rücu alacakları - brüt	71.499.401	71.146.581
Rücu alacakları - reasürans payı (**)	(20.838.519)	(19.661.820)
<b>Rücu ve sovtaj alacakları - net</b>	<b>50.660.882</b>	<b>51.484.761</b>
İdari ve kanuni takipteki rücu alacakları karşılığı	(62.872.112)	(64.581.474)
İdari ve kanuni takipteki rücu alacakları karşılığı - reasürans payı (**)	20.512.143	19.612.513
<b>Rücu ve sovtaj alacakları karşılığı - net</b>	<b>(42.359.969)</b>	<b>(44.968.961)</b>
<b>Toplam</b>	<b>8.300.913</b>	<b>6.515.800</b>

(\*) Bilançoda sigortacılık faaliyetlerinden alacaklar karşılığı hesabı altında yer almaktadır.

(\*\*) Bilançoda sigortacılık faaliyetlerinden borçlar hesabı altında yer almaktadır.

##### 12.2 İşletmenin ortaklar, iştirakler ve bağlı ortaklıklarla olan alacak - borç ilişkisi:

İlişkili taraflar ile olan işlem ve bakiyeler 45 no'lu dipnotta detay olarak açıklanmıştır.

**YAPI KREDİ SİGORTA A.Ş.****1 OCAK - 30 HAZİRAN 2011 ARA HESAP DÖNEMİNE AİT KONSOLİDE  
FİNANSAL TABLOLARA İLİŞKİN AÇIKLAYICI DİPNOTLAR (DEVAMI)**  
(Para birimi aksi belirtilmedikçe Türk Lirası ("TL") olarak gösterilmiştir.)**12. Krediler ve Alacaklar (Devamı)****12.3 Alacaklar için alınmış olan ipotek ve diğer teminatların toplam tutarı:**

Alınan garanti ve teminatların detayı aşağıda yer almaktadır:

	30 Haziran 2011			Toplam
	ABD Doları	Euro	TL	
<b>Alınan garanti ve teminatlar</b>				
İpotekler	-	-	47.292.100	47.292.100
Teminat mektupları	231.782	2.417	18.111.656	18.345.855
Kamu borçlanma senetleri	-	-	921.762	921.762
Şirketlerden alınan garanti ve kefaletler	99.461	33.993	236.807	370.261
Nakit	-	-	57.980	57.980
<b>Toplam</b>	<b>331.243</b>	<b>36.410</b>	<b>66.620.305</b>	<b>66.987.958</b>

	31 Aralık 2010			Toplam
	ABD Doları	Euro	TL	
<b>Alınan garanti ve teminatlar</b>				
İpotekler	-	-	44.872.700	44.872.700
Teminat mektupları	108.629	2.108	14.245.111	14.355.848
Kamu borçlanma senetleri	-	-	787.990	787.990
Şirketlerden alınan garanti ve kefaletler	85.184	34.580	262.967	382.731
Nakit	-	-	57.980	57.980
<b>Toplam</b>	<b>193.813</b>	<b>36.688</b>	<b>60.226.748</b>	<b>60.457.249</b>

**12.4 Yabancı paralarla temsil edilen ve kur garantisi olmayan alacak ve borçlar ile aktifte mevcut yabancı paraların ayrı ayrı tutarları ve TL'ye dönüştürme kurları:**

	30 Haziran 2011			Tutar TL
	Döviz Cinsi	Döviz Tutarı	Kur	
<b>Krediler ve Alacaklar</b>				
Dövizli Prim Alacağı	ABD Doları	14.006.991	1,6302	22.834.197
	Euro	13.815.044	2,3492	32.454.301
	GBP	24.853	2,6111	64.894
	CHF	110.216	1,9549	215.461
	SEK	3	0,2535	1
	DKK	(11.647)	0,31489	(3.668)
	JPY	521.785	0,02007	10.472
	AUD	23	1,7262	40
<b>Toplam</b>				<b>55.575.698</b>
Dövizli Komisyon Borcu	Euro	1.168.504	2,3492	2.745.050
	ABD Doları	1.347.712	1,6302	2.197.040
	GBP	6.307	2,6111	16.468
	DKK	14.085	0,31489	4.435
	CHF	4.895	1,9549	9.569
	SEK	83	0,2535	21
	JPY	56.303	0,02007	1.130
	AUD	5	1,7262	9
<b>Toplam</b>				<b>4.973.722</b>

**YAPI KREDİ SİGORTA A.Ş.****1 OCAK - 30 HAZİRAN 2011 ARA HESAP DÖNEMİNE AİT KONSOLİDE FİNANSAL TABLOLARA İLİŞKİN AÇIKLAYICI DİPNOTLAR (DEVAMI)**  
(Para birimi aksi belirtilmedikçe Türk Lirası ("TL") olarak gösterilmiştir.)**12. Krediler ve Alacaklar (Devamı)****Sigortalılara Krediler (İkrazlar)**

<b>30 Haziran 2011</b>			
<b>Döviz Cinsi</b>	<b>Döviz Tutarı</b>	<b>Kur</b>	<b>Tutar TL</b>
ABD Doları	3.921.168	1,6302	6.392.288
Euro	503.091	2,3492	1.181.861
<b>Toplam</b>			<b>7.574.149</b>

<b>31 Aralık 2010</b>				
	<b>Döviz Cinsi</b>	<b>Döviz Tutarı</b>	<b>Kur</b>	<b>Tutar TL</b>
<b>Krediler ve Alacaklar</b>				
Dövizli Prim Alacağı ve Sigortalılardan Alacaklar	ABD Doları	10.994.144	1,5460	16.996.946
	Euro	9.096.489	2,0491	18.639.616
	GBP	19.846	2,3886	47.404
	CHF	138.689	1,6438	227.977
	SEK	16.656	0,2262	3.767
	JPY	492.167	0,0189	9.312
	DKK	(11.647)	0,2749	(3.202)
	AUD	23	1,5685	36
				<b>35.921.856</b>
Dövizli Komisyon Borcu	ABD Doları	1.079.949	1,5460	1.669.601
	Euro	885.964	2,0491	1.815.429
	CHF	12.763	1,6438	20.980
	GBP	2.649	2,3886	6.327
	DKK	14.085	0,2748	3.871
	JPY	9.300	0,0189	176
	SEK	83	0,2261	19
	AUD	5	1,5685	8
				<b>3.516.411</b>
Sigortalılara Krediler (İkrazlar)	ABD Doları	4.226.077	1,5460	6.533.515
	Euro	551.926	2,0491	1.130.951
				<b>7.664.466</b>

**12.5 - 12.7 Krediler ve alacaklara ilişkin diğer açıklamalar:**

Sigortacılık faaliyetlerinden alacakların vade analizi aşağıdaki gibidir:

	<b>30 Haziran 2011</b>	<b>31 Aralık 2010</b>
Vadesini geçmiş	46.660.469	65.973.488
3 aya kadar	110.449.390	97.115.762
3-6 ay arası	42.249.329	36.997.920
6 ay-1 yıl arası	13.166.954	6.147.746
1 yılın üzeri	7.348.389	3.092.703
	<b>219.874.531</b>	<b>209.327.619</b>
Rücu alacakları (brüt)	71.499.401	71.146.581
Alacak reeskontu	(2.781.091)	(1.918.202)
<b>Toplam</b>	<b>288.592.841</b>	<b>278.555.998</b>

**YAPI KREDİ SİGORTA A.Ş.****1 OCAK - 30 HAZİRAN 2011 ARA HESAP DÖNEMİNE AİT KONSOLİDE  
FİNANSAL TABLOLARA İLİŞKİN AÇIKLAYICI DİPNOTLAR (DEVAMI)**  
(Para birimi aksi belirtilmedikçe Türk Lirası ("TL") olarak gösterilmiştir.)**12. Krediler ve Alacaklar (Devamı)****12.5 - 12.7 Krediler ve alacaklara ilişkin diğer açıklamalar (Devamı):**

Aracılardan ve sigortalılardan alacaklar karşılığı hareket tablosu aşağıdaki gibidir:

	<b>2011</b>	<b>2010</b>
Dönem başı - 1 Ocak	1.751.387	1.224.763
Tahsilatlar	(136.856)	-
Diğer Değişim	(246.589)	(51.090)
<b>Dönem sonu - 30 Haziran</b>	<b>1.367.942</b>	<b>1.173.673</b>

İdari ve kanuni takipteki net rücu alacakları karşılığının hareket tablosu aşağıdaki gibidir:

	<b>2011</b>	<b>2010</b>
Dönem başı - 1 Ocak	44.968.961	33.933.219
Tahsilatlar	(3.053.923)	-
Diğer Değişim	444.931	3.888.628
<b>Dönem sonu - 30 Haziran</b>	<b>42.359.969</b>	<b>37.821.847</b>

Esas faaliyetlerden kaynaklanan şüpheli alacaklar karşılığının hareket tablosu aşağıdaki gibidir:

	<b>2011</b>	<b>2010</b>
Dönem başı - 1 Ocak	2.559.389	2.314.737
Tahsilatlar	-	-
Diğer Değişim	32.041	-
<b>Dönem sonu - 30 Haziran</b>	<b>2.591.430</b>	<b>2.314.737</b>

Vadesini geçmiş ancak karşılık ayrılmayan sigortalılardan ve acentelerden alacaklar:

	<b>30 Haziran 2011</b>	<b>31 Aralık 2010</b>
3 aya kadar	37.419.454	55.477.328
3-6 ay arası	7.682.592	8.035.177
6 ay-1 yıl arası	1.546.469	2.148.598
1 yıl üzeri	11.954	1.112.859
<b>Toplam</b>	<b>46.660.469</b>	<b>66.773.962</b>

## YAPI KREDİ SİGORTA A.Ş.

### 1 OCAK - 30 HAZİRAN 2011 ARA HESAP DÖNEMİNE AİT KONSOLİDE FİNANSAL TABLOLARA İLİŞKİN AÇIKLAYICI DİPNOTLAR (DEVAMI) (Para birimi aksi belirtilmedikçe Türk Lirası ("TL") olarak gösterilmiştir.)

#### 12. Krediler ve Alacaklar (Devamı)

##### 12.5 - 12.7 Krediler ve alacaklara ilişkin diğer açıklamalar (Devamı):

Yukarıda belirtilen alacaklar için alınan garantiler aşağıdaki gibidir:

	30 Haziran 2011	31 Aralık 2010
İpotek	20.956.143	20.964.223
Teminat mektubu	10.218.012	7.491.231
Kamu borçlanma senedi	643.649	553.803
<b>Toplam</b>	<b>31.817.804</b>	<b>29.009.257</b>

#### 13. Türev Finansal Araçlar

Grup toplamı 3 aydan kısa vadeli 5.000.000 USD ve 1.000.000 EURO nominal tutarda USD ve EURO satış / TL alış forward sözleşmelerine taraf olup, bu işlemlerin piyasa değerlemesinden kaynaklı gideri 189.004 TL'dir. (47.1 no'lu dipnot) (31 Aralık 2010: Yoktur).

#### 14. Nakit ve Nakit Benzerleri

30 Haziran 2011 ve 31 Aralık 2010 tarihleri itibariyle konsolide nakit akım tablosuna esas teşkil eden nakit ve nakit benzerleri 2.12 no'lu dipnotta gösterilmiştir.

#### 15. Sermaye

##### *Diğer Sermaye Yedekleri:*

Kurumlar Vergisi Kanunu 5.1.e hükümlerine göre şirketlerin aktiflerinde yer alan taşınmazlarının satışından doğan kazançların %75'lik kısmı, en az beş tam yıl süreyle pasifte özel bir fon hesabında tutulması kaydıyla kurumlar vergisinden istisnadır. İstisna edilen kazanç beş yıl içinde sermayeye ilave dışında herhangi bir şekilde başka bir hesaba nakledilemez veya işletmeden çekilemez. Grup bu konuya ilişkin olarak Hazine Müsteşarlığı'nın yayımlanmış olduğu 22 Ekim 2008 tarih ve 2008/41 sayılı sektör duyurusunda yapılan açıklamalar doğrultusunda 2010 yılı içinde gerçekleştirmiş olduğu Zincirlikuyu Merkez bina satışından sağlanan ve tamamı TMS 40 uyarınca hesaplanan 3.711.141 TL'yi gelir tablosunda Yatırım Gelirleri içinde muhasebeleştirilmiştir. Vergi Usul Kanununa göre hesaplanmış olan 5.198.339 TL tutarındaki satış karının %75'ine denk gelen 3.898.754 TL'lik kısmı 31 Aralık 2010 tarihi itibariyle bilançoda özsermaye altında "Dönem Net Karı" hesap grubu içerisinde "Dağıtım Konu Olmayan Dönem Karı" olarak sınıflandırmış olup bu tutar 2011 yılı içerisinde "Diğer Sermaye Yedekleri" hesabına aktarılmıştır. 31 Aralık 2010 tarihi itibariyle net defter değeri 2.794.074 TL olan Ege Bölge Binası 6 Haziran 2011 tarihinde 10.500.000 TL'ye satılmıştır. TMS uyarınca hesaplanıp gelir tablosunda yatırım gelirleri içinde muhasebeleştirilen 7.705.927 TL satış karının, Vergi Usul Kanunu'na göre hesaplanmış 6.824.060 TL tutarındaki kısmının %75'ine denk gelen 5.118.045 TL Kurumlar Vergisi Kanunu'nun 5/1-e maddesi uyarınca vergiden istisna edilmiş olup, özsermaye altında "Dağıtım Konu Olmayan Dönem Karı" olarak sınıflandırılmıştır.

## YAPI KREDİ SİGORTA A.Ş.

### 1 OCAK - 30 HAZİRAN 2011 ARA HESAP DÖNEMİNE AİT KONSOLİDE FİNANSAL TABLOLARA İLİŞKİN AÇIKLAYICI DİPNOTLAR (DEVAMI) (Para birimi aksi belirtilmedikçe Türk Lirası ("TL") olarak gösterilmiştir.)

#### 15. Sermaye (Devamı)

##### *Yasal Yedekler:*

Kanuni defterlerdeki birikmiş karlar, aşağıda belirtilen kanuni yedeklerle ilgili hüküm haricinde dağıtılabılır. Türk Ticaret Kanunu'na göre, yasal yedekler birinci ve ikinci tertip yasal yedekler olmak üzere ikiye ayrılır. Türk Ticaret Kanunu'na göre birinci tertip yasal yedekler, şirketin ödenmiş/çıkarılmış sermayesinin %20'sine ulaşıncaya kadar, kanuni net karın %5'i olarak ayrılır. İkinci tertip yasal yedekler ise ödenmiş/çıkarılmış sermayenin %5'ini aşan dağıtılan karın %10'udur. Türk Ticaret Kanunu'na göre, yasal yedekler ödenmiş/çıkarılmış sermayenin %50'sini geçmediği sürece sadece zararları netleştirmek için kullanılabilir, bunun dışında herhangi bir şekilde kullanılması mümkün değildir.

Yasal yedeklerin dönem içindeki hareketleri aşağıdaki gibidir:

	2011	2010
Dönem başı - 1 Ocak	10.293.377	6.927.682
Kar dağıtım esnasında ayrılan yedekler	6.201.127	3.365.695
<b>Dönem sonu - 30 Haziran</b>	<b>16.494.504</b>	<b>10.293.377</b>

##### *Finansal Varlıkların Değerlemesi:*

Satılmaya hazır finansal varlıkların gerçeğe uygun değerlerindeki değişikliklerden kaynaklanan gerçekleşmemiş kar ve zararlar özsermaye içinde "Finansal Varlıkların Değerlemesi" altında muhasebeleştirilir.

Finansal varlıkların değerlemesinin dönem içindeki hareketleri aşağıdaki gibidir:

	2011	2010
Dönem başı - 1 Ocak (vergi etkilerinden netleştirilmiş olarak)	9.485.885	11.798.392
Gerçeğe uygun değer artışı /azalışı (-)	(6.784.747)	(3.956.049)
Gerçeğe uygun değer artışlarının vergi etkisi (35 no'lu dipnot)	1.402.877	900.440
Satılan veya itfa olan finansal varlıklardan kaynaklanan çıkışlar	(222.375)	(572.533)
Dönem içi net değişim	(5.604.245)	(3.628.142)
<b>Dönem sonu - 30 Haziran</b>	<b>3.881.640</b>	<b>8.170.250</b>

Grup'un tamamı ödenmiş 8.000.000.000 adet (31 Aralık 2010: 8.000.000.000 adet) payı bulunmaktadır.

Dönem başı ve dönem sonunda bulunan hisse senetlerinin hareketleri aşağıdaki gibidir:

	1 Ocak 2011		Yeni çıkarılan		İtfa edilen		30 Haziran 2011	
	Adet	Nominal TL	Adet	Nominal TL	Adet	Nominal TL	Adet	Nominal TL
Ödenmiş	8.000.000.000	80.000.000	-	-	-	-	8.000.000.000	80.000.000
<b>Toplam</b>	<b>8.000.000.000</b>	<b>80.000.000</b>	<b>-</b>	<b>-</b>	<b>-</b>	<b>-</b>	<b>8.000.000.000</b>	<b>80.000.000</b>

	1 Ocak 2010		Yeni çıkarılan		İtfa edilen		30 Haziran 2010	
	Adet	Nominal TL	Adet	Nominal TL	Adet	Nominal TL	Adet	Nominal TL
Ödenmiş	8.000.000.000	80.000.000	-	-	-	-	8.000.000.000	80.000.000
<b>Toplam</b>	<b>8.000.000.000</b>	<b>80.000.000</b>	<b>-</b>	<b>-</b>	<b>-</b>	<b>-</b>	<b>8.000.000.000</b>	<b>80.000.000</b>

**1 OCAK - 30 HAZİRAN 2011 ARA HESAP DÖNEMİNE AİT KONSOLİDE FİNANSAL TABLOLARA İLİŞKİN AÇIKLAYICI DİPNOTLAR (DEVAMI)**  
(Para birimi aksi belirtilmedikçe Türk Lirası ("TL") olarak gösterilmiştir.)

**15. Sermaye (Devamı)**

***Diğer Yedekler:***

30 Haziran 2011 ve 2010 tarihleri itibariyle Sermayeye Eklenecek Satış Karları altında sınıflandırılan 18.811.781 TL, Grup'un 2007 yılı içerisinde satmış olduğu iştirak satış karından oluşmaktadır.

**16. Diğer Yedekler ve İsteğe Bağlı Katılımın Sermaye Bileşeni**

Özsermaye içerisinde yer alan diğer yedekler ile ilgili bilgi 15 no'lu dipnotta yer almaktadır.

**17. Sigorta Borçları ve Reasürans Varlıkları**

**17.1 Grup'un hayat ve hayat dışı dallar için tesis etmesi gereken teminat tutarları ile varlıklar itibariyle hayat ve hayat dışı dallara göre tesis edilmiş teminat tutarları:**

	<b>30 Haziran 2011</b>	
	<b>Hayat</b>	<b>Hayat dışı</b>
Tesis edilmesi gereken teminat tutarı (*)	520.272.121	78.083.592
Tesis edilen teminat tutarı	525.273.511	80.777.096
	<b>31 Aralık 2010</b>	
	<b>Hayat</b>	<b>Hayat dışı</b>
Tesis edilmesi gereken teminat tutarı (*)	508.352.975	72.458.832
Tesis edilen teminat tutarı	541.021.498	77.121.090

(\*) Sigortacılık Kanunu'na istinaden çıkarılan ve 7 Ağustos 2007 tarih ve 26606 sayılı Resmi Gazetede yayımlanan "Sigorta ve Reasürans ile Emeklilik Şirketlerinin Mali Bünyelerine İlişkin Yönetmelik" in 4. maddesi gereğince, sigorta şirketleri ile hayat ve ferdi kaza branşında faaliyet gösteren emeklilik şirketleri, sermaye yeterliliği hesabı sırasında bulunan gerekli özsermaye miktarının üçte birine denk düşen Minimum Garanti Fonu tutarını sermaye yeterliliği hesabı döneminde teminat olarak tesis etmekle yükümlü kılınmıştır.

**17.2 Grup'un hayat poliçe adetleri, ile dönem içinde giren, ayrılan hayat ve mevcut hayat sigortalıların adet ve matematik karşılıkları:**

	<b>30 Haziran 2011</b>	
	<b>Sigortalı Sayısı</b>	<b>Matematik Karşılıklar</b>
<b>Geçen dönemden devreden</b>	<b>1.153.278</b>	<b>496.382.238</b>
Matematik karşılıklardaki artış	-	37.057.343
Birikimsiz poliçeler	585.806	28.736.257
<b>Dönem içinde giren</b>	<b>585.806</b>	<b>65.793.600</b>
Birikimli poliçeler	(5.338)	(50.566.711)
Birikimsiz poliçeler	(254.576)	(761.253)
<b>Dönem içinde ayrılan</b>	<b>(259.914)</b>	<b>(51.327.964)</b>
<b>Genel toplam</b>	<b>1.479.170</b>	<b>510.847.874</b>

**YAPI KREDİ SİGORTA A.Ş.****1 OCAK - 30 HAZİRAN 2011 ARA HESAP DÖNEMİNE AİT KONSOLİDE  
FİNANSAL TABLOLARA İLİŞKİN AÇIKLAYICI DİPNOTLAR (DEVAMI)**  
(Para birimi aksi belirtilmedikçe Türk Lirası ("TL") olarak gösterilmiştir.)**17. Sigorta Borçları ve Reasürans Varlıkları (Devamı)****17.2 Grup'un hayat poliçe adetleri, ile dönem içinde giren, ayrılan hayat ve mevcut hayat sigortalıların adet ve matematik karşılıkları: (Devamı)**

	30 Haziran 2010	
	Sigortalı Sayısı	Matematik Karşılıklar
<b>Geçen dönemden devreden</b>	<b>797.014</b>	<b>512.507.045</b>
Matematik karşılıklardaki artış	-	31.025.310
Birikimsiz poliçeler	280.957	11.075.618
<b>Dönem içinde giren</b>	<b>280.957</b>	<b>42.100.928</b>
Birikimli poliçeler	(6.086)	(59.421.642)
Birikimsiz poliçeler	(162.640)	(499.321)
<b>Dönem içinde ayrılan</b>	<b>(168.726)</b>	<b>(59.920.963)</b>
<b>Genel toplam</b>	<b>909.245</b>	<b>494.687.010</b>

**17.3 Hayat dışı sigortalara dallar itibariyle verilen sigorta teminatı tutarı: 4 no'lu dipnotta açıklanmıştır.****17.4 Grup'un kurduğu emeklilik yatırım fonları ve birim fiyatları:**

Emeklilik Yatırım Fonları	30 Haziran 2011	31 Aralık 2010
Yapı Kredi Emeklilik A.Ş. Gelir Amaçlı Kamu Borçlanma Araçları Emeklilik Yatırım Fonu-YEK	0,036785	0,036420
Yapı Kredi Emeklilik A.Ş. Para Piyasası Likit Kamu Emeklilik Yatırım Fonu-YEP	0,026898	0,026240
Yapı Kredi Emeklilik A.Ş. Gelir Amaçlı Döviz Cinsinden Kamu Borçlanma Araçları Emeklilik Yatırım Fonu-YGD	0,022917	0,021655
Yapı Kredi Emeklilik A.Ş. Büyüme Amaçlı Hisse Senedi Emeklilik Yatırım Fonu-YEH	0,051666	0,053707
Yapı Kredi Emeklilik A.Ş. Esnek Emeklilik Yatırım Fonu-YEE	0,039934	0,039430
Yapı Kredi Emeklilik A.Ş. Gelir Amaçlı Uluslararası Karma Emeklilik Yatırım Fonu-YEÜ	0,014086	0,013075
Yapı Kredi Emeklilik A.Ş. Esnek (Döviz) Grup Emeklilik Yatırım Fonu-YEY	0,016365	0,015428
Yapı Kredi Emeklilik A.Ş. Esnek (Türk Lirası) Grup Emeklilik Yatırım Fonu- YTL	0,035806	0,035633
Yapı Kredi Emeklilik A.Ş. Para Piyasası Emanet Likit Karma Emeklilik Yatırım Fonu-YEL	0,020938	0,020542
Yapı Kredi Emeklilik A.Ş. Gelir Amaçlı Kamu Dış Borçlanma Araçları Emeklilik Yatırım Fonu (Euro)-YGE	0,014489	0,012991
Yapı Kredi Emeklilik A.Ş. Gelir Amaçlı Kamu Borçlanma Grup Tahvil Bono Fonu-YEB	0,015363	0,015146
Yapı Kredi Emeklilik A.Ş. Büyüme Amaçlı Esnek Emeklilik Yatırım Fonu-YEN	0,010591	0,010414
Yapı Kredi Emeklilik A.Ş. Pera A Esnek Grup Emeklilik Yatırım Fonu -YPA (*)	0,010024	-
Yapı Kredi Emeklilik A.Ş. Pera H Esnek Grup Emeklilik Yatırım Fonu -YPH (*)	0,010026	-
Yapı Kredi Emeklilik A.Ş. Pera Y Esnek Grup Emeklilik Yatırım Fonu -YPY (*)	0,010050	-

(\*) 25.05.2011 tarihi itibariyle kurulmuş olup, ilgili fonlar rapor tarihi itibarı ile henüz halka arz edilmemiştir.

30 Haziran 2011 tarihli Yönetim Kurulu Kararı ile üç adet yeni emeklilik yatırım fonu kurulmasına karar verilmiştir.

**YAPI KREDİ SİGORTA A.Ş.****1 OCAK - 30 HAZİRAN 2011 ARA HESAP DÖNEMİNE AİT KONSOLİDE  
FİNANSAL TABLOLARA İLİŞKİN AÇIKLAYICI DİPNOTLAR (DEVAMI)**  
(Para birimi aksi belirtilmedikçe Türk Lirası ("TL") olarak gösterilmiştir.)**17. Sigorta Borçları ve Reasürans Varlıkları (Devamı)****17.5 Portföydeki katılım belgeleri ve dolaşımdaki katılım belgeleri adet ve tutar:**

	<b>30 Haziran 2011</b>	
	<b>Adet</b>	<b>Tutar</b>
Dolaşımdaki katılım belgeleri	71.021.093.600	2.139.612.509
Portföydeki katılım belgeleri	-	-
	<b>31 Aralık 2010</b>	
	<b>Adet</b>	<b>Tutar</b>
Dolaşımdaki katılım belgeleri	57.968.957.639	1.860.834.605

**17.6 Dönem içinde giren, ayrılan, iptal edilen ve mevcut bireysel emeklilik ve grup emeklilik katılımcılarının adetçe portföy tutarları:**

	<b>30 Haziran 2011</b>	
	<b>Sözleşme Sayısı</b>	<b>Fon Büyüklüğü</b>
Bireysel	20.009	72.663.014
Grup	13.242	62.465.314
<b>Dönem içinde giren</b>	<b>33.251</b>	<b>135.128.328</b>
Bireysel	14.453	84.540.585
Grup	5.779	21.604.801
<b>Dönem içinde iptal edilen</b>	<b>20.232</b>	<b>106.145.386</b>
Bireysel	244.946	1.600.726.779
Grup	80.795	538.883.730
<b>Mevcut</b>	<b>325.921</b>	<b>2.139.612.509</b>
	<b>31 Aralık 2010</b>	
	<b>Sözleşme Sayısı</b>	<b>Fon Büyüklüğü</b>
Bireysel	35.712	161.890.903
Grup	20.638	33.474.398
<b>Dönem içinde giren</b>	<b>56.350</b>	<b>195.365.301</b>
Bireysel	28.170	161.666.868
Grup	17.607	54.453.773
<b>Dönem içinde iptal edilen</b>	<b>45.777</b>	<b>216.120.641</b>
Bireysel	240.184	1.440.738.614
Grup	72.537	420.095.991
<b>Mevcut</b>	<b>312.721</b>	<b>1.860.834.605</b>

**17.7 Kar paylı hayat sigortalarında kar payının hesaplanmasında kullanılan değerlendirme yöntemleri:**

<b>Yatırım Çeşidi</b>	<b>Değerleme Yöntemi</b>
Devlet Tahvilleri/Hazine Bonoları	Borsa Rayici / İç verim oranı
Eurobondlar	İç verim oranı
Repo ve TL/Yabancı Para Mevduat	Günlük basit faiz hesabı
Yatırım Fonu	Açıklanan birim pay değeri
Hisse Senedi	İMKB 2. seans son beş günün ağırlıklı ortalama değeri

**1 OCAK - 30 HAZİRAN 2011 ARA HESAP DÖNEMİNE AİT KONSOLİDE FİNANSAL TABLOLARA İLİŞKİN AÇIKLAYICI DİPNOTLAR (DEVAMI)**  
(Para birimi aksi belirtilmedikçe Türk Lirası ("TL") olarak gösterilmiştir.)

**17. Sigorta Borçları ve Reasürans Varlıkları (Devamı)**

**17.8 Dönem içinde yeni giren bireysel emeklilik katılımcılarının adet ile brüt ve net katılım paylarının bireysel ve kurumsal olarak dağılımları:**

	1 Ocak - 30 Haziran 2011			1 Nisan - 30 Haziran 2011		
	Sözleşme Sayısı	Brüt Katılım Payı	Net Katılım Payı	Sözleşme Sayısı	Brüt Katılım Payı	Net Katılım Payı
Bireysel	20.009	76.909.623	75.899.370	14.377	58.011.529	57.210.868
Kurumsal	13.242	64.180.745	64.123.436	7.871	58.650.233	58.607.246
<b>Toplam</b>	<b>33.251</b>	<b>141.090.368</b>	<b>140.022.806</b>	<b>22.248</b>	<b>116.661.762</b>	<b>115.818.114</b>

	1 Ocak - 30 Haziran 2010			1 Nisan - 30 Haziran 2010		
	Sözleşme Sayısı	Brüt Katılım Payı	Net Katılım Payı	Sözleşme Sayısı	Brüt Katılım Payı	Net Katılım Payı
Bireysel	20.148	85.644.131	84.665.610	13.199	68.378.165	67.592.476
Kurumsal	12.670	12.638.501	12.584.558	5.391	8.215.150	8.175.117
<b>Toplam</b>	<b>32.818</b>	<b>98.282.632</b>	<b>97.250.168</b>	<b>18.590</b>	<b>76.593.315</b>	<b>75.767.593</b>

**17.9 Dönem içinde başka şirketten gelen bireysel emeklilik katılımcılarının adet ile brüt ve net katılım paylarının bireysel ve kurumsal olarak dağılımları:**

	1 Ocak - 30 Haziran 2011			1 Nisan - 30 Haziran 2011		
	Sözleşme Sayısı	Brüt Katılım Payı	Net Katılım Payı	Sözleşme Sayısı	Brüt Katılım Payı	Net Katılım Payı
Bireysel	56	1.393.890	1.392.938	27	826.188	825.404
Kurumsal	1.155	22.852.672	22.852.566	1.100	22.118.816	22.118.757
<b>Toplam</b>	<b>1.211</b>	<b>24.246.562</b>	<b>24.245.504</b>	<b>1.127</b>	<b>22.945.004</b>	<b>22.944.161</b>

	1 Ocak - 30 Haziran 2010			1 Nisan - 30 Haziran 2010		
	Sözleşme Sayısı	Brüt Katılım Payı	Net Katılım Payı	Sözleşme Sayısı	Brüt Katılım Payı	Net Katılım Payı
Bireysel	64	743.691	743.106	42	448.877	448.380
Kurumsal	152	2.286.568	2.286.519	61	791.622	791.578
<b>Toplam</b>	<b>216</b>	<b>3.030.259</b>	<b>3.029.625</b>	<b>103</b>	<b>1.240.499</b>	<b>1.239.958</b>

**17.10 Dönem içinde Grup'un hayat portföyünden bireysel emekliliğe geçen bireysel emeklilik katılımcılarının adet ile brüt ve net katılım paylarının bireysel ve kurumsal olarak dağılımları: Yoktur (31 Aralık 2010: Yoktur).**

**17.11 Dönem içinde Grup'un portföyünden ayrılan başka şirkete geçen veya başka şirkete geçmeyen her ikisi birlikte bireysel emeklilik katılımcılarının adet ile brüt ve net katılım paylarının bireysel ve kurumsal olarak dağılımları:**

	1 Ocak - 30 Haziran 2011			1 Nisan - 30 Haziran 2011		
	Sözleşme Sayısı	Brüt Katılım Payı	Net Katılım Payı	Sözleşme Sayısı	Brüt Katılım Payı	Net Katılım Payı
Bireysel	14.453	91.282.996	86.448.441	7.447	47.465.071	45.010.423
Kurumsal	5.779	21.947.156	21.749.691	3.303	11.540.089	11.437.476
<b>Toplam</b>	<b>20.232</b>	<b>113.230.152</b>	<b>108.198.132</b>	<b>10.750</b>	<b>59.005.160</b>	<b>56.447.899</b>

**YAPI KREDİ SİGORTA A.Ş.****1 OCAK - 30 HAZİRAN 2011 ARA HESAP DÖNEMİNE AİT KONSOLİDE  
FİNANSAL TABLOLARA İLİŞKİN AÇIKLAYICI DİPNOTLAR (DEVAMI)**  
(Para birimi aksi belirtilmedikçe Türk Lirası ("TL") olarak gösterilmiştir.)**17. Sigorta Borçları ve Reasürans Varlıkları (Devamı)**

**17.11 Dönem içinde Grup'un portföyünden ayrılan başka şirkete geçen veya başka şirkete geçmeyen her ikisi birlikte bireysel emeklilik katılımcılarının adet ile brüt ve net katılım paylarının bireysel ve kurumsal olarak dağılımları: (Devamı)**

	1 Ocak - 30 Haziran 2010			1 Nisan - 30 Haziran 2010		
	Sözleşme Sayısı	Brüt Katılım Payı	Net Katılım Payı	Sözleşme Sayısı	Brüt Katılım Payı	Net Katılım Payı
Bireysel	14.969	70.313.004	66.204.955	7.199	33.426.000	31.466.001
Kurumsal	4.333	14.668.634	14.545.285	2.093	7.959.294	7.888.798
<b>Toplam</b>	<b>19.302</b>	<b>84.981.638</b>	<b>80.750.240</b>	<b>9.292</b>	<b>41.385.294</b>	<b>39.354.799</b>

**17.12 Dönem içinde yeni giren hayat sigortalıların adet ile brüt ve net prim tutarları ferdi ve grup olarak dağılımları:**

Şirket'in dönem içinde yeni giren birikimli hayat sigortalısı bulunmamaktadır (31 Aralık 2010: Yoktur).

**17.13 Dönem içinde portföyden ayrılan hayat sigortalıların adet ile brüt ve net prim tutarları matematik karşılıklarının tutarlarının ferdi ve grup olarak dağılımları:**

	1 Ocak - 30 Haziran 2011				1 Nisan - 30 Haziran 2011			
	Sözleşme Sayısı (*)	Brüt Prim	Net Prim	Matematik Karşılık	Sözleşme Sayısı	Brüt Prim	Net Prim	Matematik Karşılık
Ferdi	5.261	816.420	338.410	48.267.057	1.841	563.143	211.513	16.746.208
Grup	74	20.754	14.279	2.299.654	30	16.649	11.019	845.553
<b>Toplam(**)</b>	<b>5.335</b>	<b>837.174</b>	<b>352.689</b>	<b>50.566.711</b>	<b>1.871</b>	<b>579.792</b>	<b>222.532</b>	<b>17.591.761</b>

	1 Ocak - 30 Haziran 2010				1 Nisan - 30 Haziran 2010			
	Sözleşme Sayısı (*)	Brüt Prim	Net Prim	Matematik Karşılık	Sözleşme Sayısı	Brüt Prim	Net Prim	Matematik Karşılık
Ferdi	5.980	1.004.618	619.418	57.919.257	1.941	705.611	483.063	18.415.055
Grup	69	15.523	13.152	1.502.385	30	12.292	10.540	660.064
<b>Toplam(**)</b>	<b>6.049</b>	<b>1.020.141</b>	<b>632.570</b>	<b>59.421.642</b>	<b>1.971</b>	<b>717.903</b>	<b>493.603</b>	<b>19.075.119</b>

(\*) Sadece birikimli poliçeler dikkate alınmıştır.

(\*\*) ABD Doları ve Euro poliçeler 30 Haziran 2011 ve 2010 tarihlerindeki Merkez Bankası kurları ile TL'ye çevrilmiştir.

**17.14 Dönem içinde hayat sigortalılarına kar payı dağıtım oranı:**

	1 Ocak - 30 Haziran 2011	1 Nisan - 30 Haziran 2011	1 Ocak - 30 Haziran 2010	1 Nisan - 30 Haziran 2010
TL	%3,17	%1,85	%4,95	%1,99
ABD Doları	%3,57	%1,67	%3,59	%1,78
Euro	%2,32	%1,17	%2,50	%1,19

**YAPI KREDİ SİGORTA A.Ş.****1 OCAK - 30 HAZİRAN 2011 ARA HESAP DÖNEMİNE AİT KONSOLİDE  
FİNANSAL TABLOLARA İLİŞKİN AÇIKLAYICI DİPNOTLAR (DEVAMI)**  
(Para birimi aksi belirtilmedikçe Türk Lirası ("TL") olarak gösterilmiştir.)**17. Sigorta Borçları ve Reasürans Varlıkları (Devamı)****17.15 - 17.19 Sigorta sözleşmelerinden kaynaklanan yükümlülükler ile ilgili diğer gerekli açıklamalar:****Hayat matematik karşılıkları:**

	<b>2011</b>	<b>2010</b>
Dönem başı - 1 Ocak	496.382.238	512.507.045
Birikimli poliçelerden elde edilen primler	19.720.466	22.455.694
Yatırım gelirleri	32.586.261	22.711.369
İştira ve vade gelimi ödemeleri	(45.199.572)	(59.227.236)
Risk primleri	(2.095.054)	(481.696)
Komisyon gideri	(5.557.358)	(3.828.704)
Şarjmanlar	(1.231.273)	(1.622.277)
Birikimsiz poliçelerin matematik karşılığındaki değişim	16.242.166	2.172.815
<b>Dönem sonu – 30 Haziran</b>	<b>510.847.874</b>	<b>494.687.010</b>

Yabancı para ile ifade edilen hayat matematik karşılıkları aşağıdaki gibidir:

<b>30 Haziran 2011</b>			
<b>Döviz Cinsi</b>	<b>Döviz Tutarı</b>	<b>Kur (*)</b>	<b>Tutar TL</b>
ABD Doları	134.955.735	1,6310	220.115.659
Euro	23.611.103	2,3511	55.513.074
			<b>275.628.733</b>

<b>31 Aralık 2010</b>			
<b>Döviz Cinsi</b>	<b>Döviz Tutarı</b>	<b>Kur (*)</b>	<b>Tutar TL</b>
ABD Doları	144.672.198	1,5467	223.760.299
Euro	24.409.914	2,0510	50.065.950
			<b>273.826.249</b>

(\*) Kullanılan kurlar ürünlere göre farklılık göstermekte olduğundan ortalama kurlar gösterilmiştir.

**Muallak hasar ve tazminat karşılığı:**

	<b>30 Haziran 2011</b>		
	<b>Brüt</b>	<b>Reasürans payı</b>	<b>Net</b>
Dönem başı - 1 Ocak	197.423.347	(77.150.771)	120.272.576
Ödenen hasar	(88.542.222)	8.570.008	(79.972.214)
Artış	85.823.785	(21.594.486)	64.229.299
- Cari dönem muallakları	74.190.373	(25.120.639)	49.069.734
- Geçmiş yıllar muallakları	11.633.412	3.526.153	15.159.565
Dönem sonu rapor edilen hasarlar	<b>194.704.910</b>	<b>(90.175.249)</b>	<b>104.529.661</b>
Gerçekleşmiş ancak rapor edilmemiş hasarlar (*)	30.090.054	(9.279.953)	20.810.101
Muallak hasar yeterlilik karşılığı (*)	28.907	-	28.907
<b>Toplam</b>	<b>224.823.871</b>	<b>99.455.202</b>	<b>125.368.669</b>

**YAPI KREDİ SİGORTA A.Ş.****1 OCAK - 30 HAZİRAN 2011 ARA HESAP DÖNEMİNE AİT KONSOLİDE  
FİNANSAL TABLOLARA İLİŞKİN AÇIKLAYICI DİPNOTLAR (DEVAMI)**  
(Para birimi aksi belirtilmedikçe Türk Lirası ("TL") olarak gösterilmiştir.)**17. Sigorta Borçları ve Reasürans Varlıkları (Devamı)****17.15 - 17.19 Sigorta sözleşmelerinden kaynaklanan yükümlülükler ile ilgili diğer gerekli açıklamalar: (Devamı)**

	<b>30 Haziran 2010</b>		
	<b>Brüt</b>	<b>Reasürans payı</b>	<b>Net</b>
Dönem başı - 1 Ocak	122.070.258	(53.732.151)	68.338.107
Ödenen hasar	(35.508.423)	12.334.915	(23.173.508)
Artış	40.842.398	(5.200.964)	35.641.434
- Cari dönem muallakları	51.133.907	(13.717.378)	37.416.529
- Geçmiş yıllar muallakları	(10.291.509)	8.516.414	(1.775.095)
<b>Dönem sonu rapor edilen hasarlar</b>	<b>127.404.233</b>	<b>(46.598.200)</b>	<b>80.806.033</b>
Gerçekleşmiş ancak rapor edilmemiş hasarlar (*)	25.827.984	(6.748.694)	19.079.290
Muallak hasar yeterlilik karşılığı (*)	3.661.409	(504.514)	3.156.895
Aktüeryal zincirleme merdiven metoduna göre hesaplanan ilave karşılık (*)	-	-	-
Tahmini sovtaj ve rücu gelir tahakkuku (*)	(11.095.450)	966.685	(10.128.765)
<b>Toplam</b>	<b>145.798.176</b>	<b>(52.884.723)</b>	<b>92.913.453</b>

(\*) Söz konusu tutarlar brüt ve net olarak hesaplanmakta ve kayıtlara yansıtılmaktadır.

**Kazanılmamış primler karşılığı:**

	<b>30 Haziran 2011</b>		
	<b>Brüt</b>	<b>Reasürans payı</b>	<b>Net</b>
Dönem başı - 1 Ocak	380.776.479	(56.265.514)	324.510.965
Net değişim	58.497.884	(36.169.174)	22.328.710
<b>Dönem sonu</b>	<b>439.274.363</b>	<b>(92.434.688)</b>	<b>346.839.675</b>

	<b>30 Haziran 2010</b>		
	<b>Brüt</b>	<b>Reasürans payı</b>	<b>Net</b>
Dönem başı - 1 Ocak	312.386.531	(55.008.665)	257.377.866
Net değişim	52.626.896	(4.254.472)	48.372.424
<b>Dönem sonu</b>	<b>365.013.427</b>	<b>(59.268.837)</b>	<b>305.750.290</b>

30 Haziran 2011 tarihi itibarıyla ertelenmiş komisyon gelirleri ve ertelenmiş komisyon giderleri sırasıyla 15.602.066 TL (31 Aralık 2010: 10.751.862 TL) ve 56.695.666 TL (31 Aralık 2010: 47.204.254 TL) olup bilançoda gelecek aylara ait gelirler ve gelecek aylara ait giderler hesap kalemleri altında yer almaktadır. Grup'un ayrıca 938.996 TL ertelenmiş şarjman gideri olup, bilançoda gelecek aylara ait giderler hesap kaleminde yer almaktadır (47.1 no'lu dipnot).

**YAPI KREDİ SİGORTA A.Ş.****1 OCAK - 30 HAZİRAN 2011 ARA HESAP DÖNEMİNE AİT KONSOLİDE  
FİNANSAL TABLOLARA İLİŞKİN AÇIKLAYICI DİPNOTLAR (DEVAMI)**  
(Para birimi aksi belirtilmedikçe Türk Lirası ("TL") olarak gösterilmiştir.)**17. Sigorta Borçları ve Reasürans Varlıkları (Devamı)****17.15 - 17.19 Sigorta sözleşmelerinden kaynaklanan yükümlülükler ile ilgili diğer gerekli açıklamalar: (Devamı)**

	30 Haziran 2011		
	Dengeleme Karşılığı	Devam Eden Riskler Karşılığı	İkramiye ve İndirimler Karşılığı
Dönem başı-1 Ocak	7.423.016	324.756	751.671
Net Değişim	1.947.894	1.822.757	(428.252)
<b>Dönem Sonu</b>	<b>9.370.910</b>	<b>2.147.513</b>	<b>323.419</b>

	30 Haziran 2010		
	Dengeleme Karşılığı	Devam Eden Riskler Karşılığı	İkramiye ve İndirimler Karşılığı
Dönem başı-1 Ocak	4.027.283	7.129.778	1.031.544
Net Değişim	1.472.652	2.205.518	(474.802)
<b>Dönem Sonu</b>	<b>5.499.935</b>	<b>9.335.296</b>	<b>556.742</b>

(\*) Söz konusu karşılıklar 2.24 no'lu dipnotta açıklandığı üzere net olarak hesaplanmaktadır.

Yabancı para ile ifade edilen ve ihbarı yapılmış muallak hasar ve tazminat karşılıkları aşağıdaki gibidir:

Döviz Cinsi	30 Haziran 2011		
	Döviz Tutarı	Kur	Tutar TL
Euro	3.019.273	2,3605	7.126.926
ABD Doları	2.700.802	1,6372	4.421.769
GBP	9.603	2,6248	25.206
JPY	234.619	0,0202	4.739
CHF	611	1,9675	1.203
			<b>11.579.843</b>

Döviz Cinsi	31 Aralık 2010		
	Döviz Tutarı	Kur	Tutar TL
Euro	3.544.724	2,0521	7.274.128
ABD Doları	2.996.665	1,5468	4.635.241
GBP	5.447	2,4010	13.078
FRF	11.423	0,3138	3.585
CHF	555	1,6541	918
DEM	3.256	1,05275	3.428
DKK	5.764	0,2762	1.592
			<b>11.931.970</b>

**YAPI KREDİ SİGORTA A.Ş.**

**1 OCAK - 30 HAZİRAN 2011 ARA HESAP DÖNEMİNE AİT KONSOLİDE  
FİNANSAL TABLOLARA İLİŞKİN AÇIKLAYICI DİPNOTLAR (DEVAMI)**  
(Para birimi aksi belirtilmedikçe Türk Lirası ("TL") olarak gösterilmiştir.)

---

**17. Sigorta Borçları ve Reasürans Varlıkları (Devamı)**

*Diğer uzun vadeli teknik karşılıklar:*

Satılmaya hazır finansal varlıkların gerçeğe uygun değerlerindeki değişikliklerden kaynaklanan gerçekleşmemiş kar ve zararların Grup'a ait olmayan kısmı "Diğer uzun vadeli teknik karşılıklar" altında muhasebeleştirilir (2.8 ve 47.1 no'lu dipnotlar).

Diğer uzun vadeli teknik karşılıkların dönem içindeki hareketleri aşağıdaki gibidir:

	<b>30 Haziran 2011</b>	<b>30 Haziran 2010</b>
Dönem başı - 1 Ocak	32.526.080	23.325.661
Gerçeğe uygun değer artışı/(azalışı)	(2.598.608)	(863.502)
Satılan veya itfa olan finansal varlıklardan kaynaklanan çıkışlar	(232.187)	(1.508.462)
<b>Dönem sonu - 30 Haziran</b>	<b>29.695.285</b>	<b>20.953.697</b>

## YAPI KREDİ SİGORTA A.Ş.

### 1 OCAK - 30 HAZİRAN 2011 ARA HESAP DÖNEMİNE AİT KONSOLİDE FİNANSAL TABLOLARA İLİŞKİN AÇIKLAYICI DİPNOTLAR (DEVAMI)

(Para birimi aksi belirtilmedikçe Türk Lirası ("TL") olarak gösterilmiştir.)

#### 17. Sigorta Borçları ve Reasürans Varlıkları (Devamı)

Grup Teknik Karşılıklar Yönetmeliği'ne uygun olarak hasar gelişim tablosunu ödenen hasarları dikkate alarak takip etmektedir.

#### 30 Haziran 2011 tarihi itibarıyla hasar gelişim tablosu (\*):

Kaza Yılı	1 Temmuz 2004	1 Temmuz 2005	1 Temmuz 2006	1 Temmuz 2007	1 Temmuz 2008	1 Temmuz 2009	1 Temmuz 2010	1 Temmuz 2011	Toplam
	30 Haziran 2005	30 Haziran 2006	30 Haziran 2007	30 Haziran 2008	30 Haziran 2009	30 Haziran 2010	30 Haziran 2011	Hasar	
Kaza döneminde yapılan ödeme	272.834.794	332.619.130	370.060.378	381.582.929	409.251.734	445.046.915	534.265.340	2.745.661.220	
1 yıl sonra	16.934.229	11.541.018	16.954.703	11.303.710	6.411.580	8.780.216		71.925.456	
2 yıl sonra	1.682.114	4.334.501	3.406.435	1.233.371	767.902			11.424.323	
3 yıl sonra	2.293.978	2.951.916	1.806.347	1.803.822				8.856.063	
4 yıl sonra	1.189.080	886.952	2.334.774					4.410.806	
5 yıl sonra	349.899	2.025.067						2.374.966	
6 yıl sonra	(338.307)							(338.307)	
<b>Büğüne kadar ödenen hasar tutarları</b>	<b>(291.403.243)</b>	<b>(347.185.754)</b>	<b>(384.680.748)</b>	<b>(388.318.207)</b>	<b>(409.328.464)</b>	<b>(441.875.415)</b>	<b>(466.814.307)</b>	<b>(2.729.606.138)</b>	
<b>İlgili yıla ait brüt muallak hasar tutarları</b>	<b>3.542.544</b>	<b>7.172.830</b>	<b>9.881.889</b>	<b>7.605.625</b>	<b>7.102.752</b>	<b>11.951.716</b>	<b>67.451.033</b>	<b>114.708.389</b>	
<b>Büyük hasar eliminasyonu</b>								<b>48.816.552</b>	
<b>2004 öncesi muallaklar</b>								<b>12.662.202</b>	
<b>Endirekt muallak hasar</b>								<b>4.628.163</b>	
<b>Hayat branşı net muallak hasar</b>								<b>11.426.679</b>	
<b>Brüt IBNR</b>								<b>27.432.281</b>	
<b>Reasürans payı (karşılıklar dahil)</b>								<b>(94.305.597)</b>	
<b>Net muallak hasar tutarı</b>								<b>125.368.669</b>	

(\*) Hasar gelişim tablolarında ödenen hasarlara vade gelimi ve iştirah tutarları dahil edilmiştir.

Teknik Karşılıklar Yönetmeliği uyarınca, aktüeryal zincirleme merdiven yöntemi ile bulunan tutar, branşların toplamı itibarıyla kıyaslanır ve hangi tutar daha büyük ise bu yöntemin her bir branşına ilişkin tutarları gerçekleşmiş ancak rapor edilmemiş tutar olarak finansal tablolara yansıtılır. 30 Haziran 2011 tarihi itibarıyla net 20.810.101 TL tutarında gerçekleşmiş ancak rapor edilmemiş hasar karşılığı hesaplanmıştır (31 Aralık 2010: 26.027.700 TL).

## YAPI KREDİ SİGORTA A.Ş.

### 1 OCAK - 30 HAZİRAN 2011 ARA HESAP DÖNEMİNE AİT KONSOLİDE FİNANSAL TABLOLARA İLİŞKİN AÇIKLAYICI DİPNOTLAR (DEVAMI)

(Para birimi aksi belirtilmedikçe Türk Lirası ("TL") olarak gösterilmiştir.)

#### 17. Sigorta Borçları ve Reasürans Varlıkları (Devamı)

30 Haziran 2010 tarihi itibarıyla hasar gelişim tablosu (\*):

Kaza yılı	1 Temmuz 2004 - 30 Haziran 2005	1 Temmuz 2005 - 30 Haziran 2006	1 Temmuz 2006 - 30 Haziran 2007	1 Temmuz 2007 - 30 Haziran 2008	1 Temmuz 2008 - 30 Haziran 2009	1 Temmuz 2009 - 30 Haziran 2010	Toplam Ödenen Hasar
Kaza döneminde yapılan ödeme	255.277.116	424.530.785	439.740.968	384.025.065	476.163.089	467.671.616	2.447.408.639
1 yıl sonra	16.629.980	21.541.317	21.129.217	21.177.121	20.686.564	-	101.164.199
2 yıl sonra	555.691	1.339.207	1.719.104	1.470.314	-	-	5.084.316
3 yıl sonra	504.022	998.598	1.707.291	-	-	-	3.209.911
4 yıl sonra	920.964	1.013.102	-	-	-	-	1.934.066
5 yıl sonra	333.146	-	-	-	-	-	333.146
<b>Toplam ödenen net hasar</b>	<b>274.220.919</b>	<b>449.423.009</b>	<b>464.296.580</b>	<b>406.672.500</b>	<b>496.849.653</b>	<b>467.671.616</b>	<b>2.559.134.277</b>

Teknik Karşılıklar Yönetmeliği uyarınca, Grup'un branş bazında ayırdığı cari hesap dönemi net muallak hasar ve tazminat karşılığı tutarı, Hazine Müsteşarlığı tarafından belirlenen aktüeryal zincirleme merdiven metodu ile branş bazında bulunan tutardan daha büyük olmasından dolayı ilave muallak hasar karşılığı ayrılmamıştır (30 Haziran 2010 – Yoktur).

(\*) 30 Haziran 2010 tarihi itibarıyla hazırlanan hasar gelişim tablosunda ödenen hasarlara vade gelimi ve iştirah tutarları dahil edilmiştir.

**YAPI KREDİ SİGORTA A.Ş.****1 OCAK - 30 HAZİRAN 2011 ARA HESAP DÖNEMİNE AİT KONSOLİDE  
FİNANSAL TABLOLARA İLİŞKİN AÇIKLAYICI DİPNOTLAR (DEVAMI)**  
(Para birimi aksi belirtilmedikçe Türk Lirası ("TL") olarak gösterilmiştir.)**17. Sigorta Borçları ve Reasürans Varlıkları (Devamı)****17.15 - 17.19 Sigorta sözleşmelerinden kaynaklanan yükümlülükler ile ilgili diğer gerekli açıklamalar (Devamı):****Rücu Gelirleri:**

Grup'un ödemiş olduğu tazminat bedellerine ilişkin olarak branşlar itibariyle dönem içinde tahsil edilmiş olan rücu ve sovtaj gelirleri ile dönem sonu itibariyle tahakkuk edilmiş olan rücu ve sovtaj alacak tutarları aşağıda açıklanmıştır:

1 Ocak - 30 Haziran 2011						
	Brüt	Reasürans payı	Tahsil		Tahakkuk	
			Net	Brüt	Reasürans payı	Net
	26.834.39		26.793.31	6.804.63		6.803.02
Kara Araçları	8	(41.079)	9	0	(1.607)	3
Kara Araçları Sorumluluk	581.239	(20.888)	560.351	601.853	(1.471)	600.382
Yangın ve Doğal Afetler	1.235.335	(855.928)	379.407	535.764	(91.568)	444.196
Nakliyat	368.210	(96.994)	271.216	509.323	(191.680)	317.643
Hastalık/Sağlık	73.216	-	73.216	125.932	-	125.932
Genel Zararlar	289.045	(128.172)	160.873	49.788	(40.051)	9.737
Genel Sorumluluk	7.172	-	7.172	-	-	-
Su Araçları	118.406	(113.414)	4.992	-	-	-
Raylı Araçlar	-	-	-	-	-	-
<b>Toplam</b>	<b>29.507.02</b>	<b>(1.256.475)</b>	<b>28.250.54</b>	<b>8.627.29</b>	<b>(326.377)</b>	<b>8.300.91</b>

1 Ocak - 30 Haziran 2010						
	Brüt	Reasürans payı	Tahsil		Tahakkuk	
			Net	Brüt	Reasürans payı	Net
	18.826.40		18.502.04	4.876.80		4.729.68
Kara Araçları	1	(324.358)	3	2	(147.119)	3
Hastalık/Sağlık	33.819	-	33.819	296.436	-	296.436
Kara Araçları Sorumluluk	624.719	(30.386)	594.333	115.555	-	115.555
Yangın ve Doğal Afetler	412.898	(233.922)	178.976	108.814	(32.932)	75.882
Nakliyat	929.957	(608.979)	320.978	39.239	(15.167)	24.072
Genel Zararlar	79.448	(28.628)	50.820	-	-	-
Genel Sorumluluk	-	-	-	-	-	-
Su Araçları	564	(338)	226	-	-	-
Kaza	241	-	241	-	-	-
<b>Toplam</b>	<b>20.908.04</b>	<b>(1.226.611)</b>	<b>19.681.43</b>	<b>5.436.84</b>	<b>(195.218)</b>	<b>5.241.62</b>

**18. Yatırım Anlaşması Yükümlülükleri**

Yoktur (31 Aralık 2010: Yoktur).

**YAPI KREDİ SİGORTA A.Ş.****1 OCAK - 30 HAZİRAN 2011 ARA HESAP DÖNEMİNE AİT KONSOLİDE  
FİNANSAL TABLOLARA İLİŞKİN AÇIKLAYICI DİPNOTLAR (DEVAMI)**  
(Para birimi aksi belirtilmedikçe Türk Lirası ("TL") olarak gösterilmiştir.)**19. Ticari ve Diğer Borçlar, Ertelenmiş Gelirler**

	<b>30 Haziran 2011</b>	<b>31 Aralık 2010</b>
Emeklilik faaliyetlerinden borçlar	2.180.526.825	1.893.282.503
Diğer esas faaliyetlerden borçlar (47.1 no'lu dipnot)	43.008.044	41.276.404
Sigortacılık faaliyetlerinden borçlar	8.703.330	25.547.103
Reasürans faaliyetlerinden borçlar	45.118.670	23.671.757
Ertelenmiş komisyon gelirleri	15.602.067	10.929.569
Diğer çeşitli borçlar (47.1 no'lu dipnot)	7.636.660	12.906.656
Diğer ertelenmiş gelirler (*)	123.682	160.941
<b>Toplam</b>	<b>2.300.719.278</b>	<b>2.007.774.933</b>

(\*) İlgili tutar gelecek aylara ait kira ve diğer gelirlerden oluşmaktadır.

İlişkili taraf bakiyeleri 45 no'lu dipnotta açıklanmıştır.

Yabancı para ile ifade edilen borçlar aşağıdaki gibidir:

<b>Döviz Cinsi</b>	<b>30 Haziran 2011</b>		
	<b>Döviz Tutarı</b>	<b>Kur (*)</b>	<b>Tutar TL</b>
Euro	8.341.056	2,3605	19.688.915
ABD Doları	4.369.054	1,6362	7.148.673
CHF	4.285	1,9675	8.431
GBP	10.000	2,6247	26.247
			<b>26.872.266</b>

<b>Döviz Cinsi</b>	<b>31 Aralık 2010</b>		
	<b>Döviz Tutarı</b>	<b>Kur(*)</b>	<b>Tutar TL</b>
ABD Doları	502.116	1,5481	777.313
Euro	10.590	2,0491	21.700
FRF	35.915	0,3139	11.270
GBP	3.094	2,4011	7.429
			<b>817.712</b>

(\*) Kullanılan kurlar ürünlere göre farklılık göstermekte olduğundan ortalama kurlar gösterilmiştir.

**20. Krediler**

Yoktur (31 Aralık 2010: Yoktur).

**21. Ertelenmiş Gelir Vergisi**

Grup ertelenen gelir vergisi varlık ve yükümlülüklerini, bilanço kalemlerinde bu konsolide finansal tablolar ve Vergi Usul Kanunu arasındaki farklı değerlendirmelerin sonucunda ortaya çıkan geçici farkların etkilerini dikkate alarak hesaplamaktadır.

İleriki dönemlerde gerçekleşecek geçici farklar üzerinden yükümlülük metoduna göre hesaplanan ertelenen vergi varlıkları ve yükümlülükleri için uygulanan oran %20'dir.

**YAPI KREDİ SİGORTA A.Ş.****1 OCAK - 30 HAZİRAN 2011 ARA HESAP DÖNEMİNE AİT KONSOLİDE  
FİNANSAL TABLOLARA İLİŞKİN AÇIKLAYICI DİPNOTLAR (DEVAMI)**  
(Para birimi aksi belirtilmedikçe Türk Lirası ("TL") olarak gösterilmiştir.)**21. Ertelenmiş Gelir Vergisi (Devamı)**

30 Haziran 2011 ve 31 Aralık 2010 tarihleri itibariyle birikmiş geçici farklar ve ertelenen vergi varlık ve yükümlülüklerinin yürürlükteki vergi oranları kullanılarak hazırlanan dökümü aşağıdaki gibidir:

	Geçici zamanlama farkları		Ertelenmiş vergi varlıkları/(yükümlülükleri)	
	30 Haziran 2011	31 Aralık 2010	30 Haziran 2011	31 Aralık 2010
<b>Ertelenen vergi varlıkları</b>				
Emeklilik sözleşmelerinden devamlılık ödülü	6.616.083	6.032.045	1.323.217	1.206.411
Personel prim ve komisyon karşılığı	3.704.495	7.914.665	740.899	1.582.933
Kıdem tazminatı karşılığı	8.482.912	8.436.611	1.696.583	1.687.320
Dava karşılıkları	2.170.055	3.008.257	434.011	601.651
Aracılardan ve sigortalılardan alacaklar karşılığı	1.367.942	1.751.387	273.588	350.277
Personel izin karşılığı	2.937.299	2.647.147	587.460	529.429
Devam eden riskler karşılığı	2.147.513	324.756	429.503	64.951
Sabit kıymet amortisman farkı	2.460.761	715.688	492.152	143.138
Faturası gelmeyen gider karşılık	555.153	552.115	111.031	110.423
Aktüeryal zincirleme merdiven metodu karşılığı	7.361.917	19.927.576	1.472.384	3.985.515
Devlet tahvili değerlendirme farkı	118.200	-	23.640	-
Asistans prim ertelenmesi	2.708.817	2.887.052	541.763	577.410
Gider karşılıkları	6.237.941	3.398.105	1.247.588	679.621
Rücu Karşılıkları	2.985.481	4.582.439	597.096	916.488
Dengeleme Karşılığı	7.027.472	4.746.503	1.405.494	949.301
Diğer	4.955.251	433.458	991.050	86.692
<b>Toplam ertelenen vergi varlıkları</b>	<b>61.837.292</b>	<b>67.357.802</b>	<b>12.367.459</b>	<b>13.471.560</b>
<b>Ertelenen vergi yükümlülükleri</b>				
Ertelenen emeklilik branşı üretim giderleri	(5.509.107)	(4.530.752)	(1.101.821)	(906.150)
Maddi varlıkların kayıtlı değerleri ile vergi matrahları arasındaki net fark	(2.836.921)	(3.093.686)	(567.385)	(618.737)
Reeskont karşılığı	(2.728.254)	(2.536.442)	(545.651)	(507.288)
Diğer gelir karşılıkları	(6)	(2.731)	(1)	(546)
Eurobond değerlendirme farkı	(1.550.235)	(1.630.078)	(310.047)	(326.016)
<b>Toplam ertelenen vergi yükümlülükleri</b>	<b>(12.624.523)</b>	<b>(11.793.689)</b>	<b>(2.524.905)</b>	<b>(2.358.737)</b>
<b>Net ertelenen vergi varlıkları (35 no'lu dipnot)</b>	<b>49.212.769</b>	<b>55.564.113</b>	<b>9.842.554</b>	<b>11.112.823</b>

**1 OCAK - 30 HAZİRAN 2011 ARA HESAP DÖNEMİNE AİT KONSOLİDE FİNANSAL TABLOLARA İLİŞKİN AÇIKLAYICI DİPNOTLAR (DEVAMI)**  
(Para birimi aksi belirtilmedikçe Türk Lirası ("TL") olarak gösterilmiştir.)

**21. Ertelenmiş Gelir Vergisi (Devamı)**

Ertelenen vergi varlıklarının 30 Haziran tarihi itibarıyla dönem içindeki hareketleri aşağıdaki gibidir:

	2011	2010
Dönem başı - 1 Ocak	11.112.823	8.528.726
Ertelenen vergi geliri	1.401.666	(900.337)
Satılmaya hazır finansal varlıklar değer artışı nedeniyle		
Özkaynak içinde muhasebeleştirilen ertelenmiş vergi varlığı	(37.540)	15.643
2010 Yılı "Kurumlar Vergisi Karşılığı" ile		
"Ertelenmiş Vergi Varlığı" hesapları arasındaki geçişme(*)	(2.634.395)	-
<b>Dönem sonu - 30 Haziran (35 no'lu dipnot)</b>	<b>9.842.554</b>	<b>7.644.032</b>

(\*) Grup, 31 Aralık 2010 tarihli finansal tablolarını hazırladığı tarih itibarıyla kurumlar vergisi hesabında dikkate aldığı 13.171.975 TL tutarındaki kalemleri 30 Nisan 2011 tarihli kurumlar vergisi beyannamesini verirken yeniden gözden geçirmiş ve bu tutarlara hesaplamada yer vermemiştir. Bu kalemler finansal tabloların hazırladığı tarihte ertelenmiş vergiye konu edildiğinden bu değişiklik ilgili dönem için sadece kurumlar vergisi karşılığı ile ertelenmiş vergi hesabı arasında bir geçişmeye neden olmuştur.

**22. Emeklilik Sosyal Yardım Yükümlülükleri**

	30 Haziran 2011	31 Aralık 2010
Kıdem tazminatı karşılığı	8.482.912	8.436.611
	<b>8.482.912</b>	<b>8.436.611</b>

Türk İş Kanunu'na göre, Grup bir senesini doldurmuş olan ve Grup'la ilişkisi kesilen veya emekli olan 25 hizmet (kadınlarda 20) yılını dolduran ve emekliliğini kazanan (kadınlar için 58 yaşında, erkekler için 60 yaşında), askere çağrılan veya vefat eden personeli için kıdem tazminatı ödemekle mükelleftir. 23 Mayıs 2002 tarihindeki mevzuat değişikliğinden sonra emeklilikten önceki hizmet süresine ilişkin bazı geçiş süreci maddeleri çıkartılmıştır.

Ödenecek tazminat her hizmet yılı için bir aylık maaş kadardır ve bu tutar 30 Haziran 2011 tarihi itibarıyla 2.623,23 TL (31 Aralık 2010: 2.517,01 TL) ile sınırlandırılmıştır.

Kıdem tazminatı yükümlülüğü yasal olarak herhangi bir fonlamaya tabi değildir ve herhangi bir fonlama şartı bulunmamaktadır.

Kıdem tazminatı karşılığı çalışanların emekliliği halinde ödenmesi gereken muhtemel yükümlülüğün bugünkü değerinin tahminiyle hesaplanır.

TMS 19, Grup'un kıdem tazminatı karşılığını tahmin etmek için aktüer değerlendirme yöntemlerinin geliştirilmesini öngörmektedir. Buna göre toplam yükümlülüğün hesaplanmasında aşağıda yer alan aktüer öngörüler kullanılmıştır:

	30 Haziran 2011	31 Aralık 2010
İskonto oranı (%)	4,66	4,66
Emeklilik olasılığının tahmini için devir hızı oranı (%)	95,00	94,71

Temel varsayım, her yıllık hizmet için belirlenen tavan karşılığının enflasyon ile orantılı olarak artmasıdır. Böylece uygulanan iskonto oranı enflasyonun beklenen etkilerinden arındırılmış gerçek oranı gösterir. Grup'un kıdem tazminatı karşılığı, kıdem tazminatı tavanı her altı ayda bir ayarlandığı için, 1 Temmuz 2011 tarihinden itibaren geçerli olan 2.731,85 TL (1 Temmuz 2010: 2.517,01 TL) üzerinden hesaplanmaktadır.

## YAPI KREDİ SİGORTA A.Ş.

### 1 OCAK - 30 HAZİRAN 2011 ARA HESAP DÖNEMİNE AİT KONSOLİDE FİNANSAL TABLOLARA İLİŞKİN AÇIKLAYICI DİPNOTLAR (DEVAMI) (Para birimi aksi belirtilmedikçe Türk Lirası ("TL") olarak gösterilmiştir.)

#### 22. Emeklilik Sosyal Yardım Yükümlülükleri (Devamı)

Kıdem tazminatı karşılığının dönem içindeki hareketleri aşağıdaki gibidir:

		2011	2010
Dönem başı - 1 Ocak	8.436.611	7.193.835	
Dönem içinde ödenen (33 no'lu dipnot)		(1.315.558)	(1.191.288)
Cari dönemde ayrılan karşılık tutarı		1.361.859	1.496.468
<b>Dönem sonu - 30 Haziran</b>		<b>8.482.912</b>	<b>7.499.015</b>

#### 23. Diğer Yükümlülükler ve Masraf Karşılıkları

Pasifte yer almayan taahhütler 43 no'lu dipnotta açıklanmıştır.

Alınan garanti ve teminatlar 12.3 no'lu dipnotta açıklanmıştır.

Bilançoda gider tahakkukları altında sınıflandırılan karşılıkların detayı aşağıda yer almaktadır:

	30 Haziran 2011	31 Aralık 2010
Personel primleri karşılığı	4.999.417	8.280.355
Faturası beklenen pazarlama ve genel yönetim giderleri karşılığı	1.059.235	642.956
Satış personeli prim tahakkuku	1.343.000	883.000
Performans kampanyası gider tahakkuku	1.172.000	1.150.000
IGP gideri tahakkuku	787.685	7.282
Takasbank komisyonu tahakkuku	246.668	478.872
Ek kayda alma ücreti tahakkuku	176.242	79.778
Diğer ödül ve prim tahakkukları	86.000	111.000
Diğer	91.950	3.851
<b>Toplam</b>	<b>9.962.197</b>	<b>11.637.094</b>

#### 24. Net Sigorta Prim Geliri

Yazılan primlerin dağılımı aşağıdaki gibidir:

	1 Ocak - 30 Haziran 2011			1 Nisan - 30 Haziran 2011		
	Brüt	Reasürans payı	Net	Brüt	Reasürans payı	Net
Hastalık/Sağlık	178.561.271	(1.702.803)	176.858.468	92.271.816	(925.795)	91.346.021
Hayat	84.142.786	(12.568.895)	71.573.891	40.866.246	(7.559.165)	33.307.081
Kara Araçları	79.081.122	(15.209)	79.065.913	42.958.595	(15.209)	42.943.386
Yangın ve Doğal Afetler	66.346.624	(42.366.129)	23.980.495	31.407.530	(19.877.078)	11.530.452
Genel Zararlar	42.704.443	(34.571.280)	8.133.163	18.362.390	(13.879.622)	4.482.768
Kara Araçları Sorumluluk	36.550.652	(2.481.916)	34.068.736	20.530.820	(1.423.623)	19.107.197
Genel Sorumluluk	15.174.717	(10.909.450)	4.265.267	8.848.537	(6.900.977)	1.947.560
Kaza	10.193.113	(2.425.276)	7.767.837	5.509.050	(1.064.123)	4.444.927
Nakliyat	7.790.045	(3.587.565)	4.202.480	4.341.508	(2.143.845)	2.197.663
Diğer	4.018.878	(2.992.035)	1.026.843	2.698.525	(2.057.495)	641.030
<b>Toplam yazılan primler</b>	<b>524.563.651</b>	<b>(113.620.558)</b>	<b>410.943.093</b>	<b>267.795.017</b>	<b>(55.846.932)</b>	<b>211.948.085</b>

	1 Ocak - 30 Haziran 2010			1 Nisan - 30 Haziran 2010		
	Brüt	Reasürans payı	Net	Brüt	Reasürans payı	Net
Hastalık/Sağlık	157.233.535	(2.269.874)	154.963.661	70.370.286	(1.253.841)	69.116.445
Hayat	51.882.413	(3.081.170)	48.801.243	25.490.932	(1.629.617)	23.861.315
Kara Araçları	77.725.471	(971.432)	76.754.039	40.469.318	116	40.469.434
Yangın ve Doğal Afetler	51.792.481	(31.859.855)	19.932.626	38.091.919	(20.901.570)	17.190.349
Genel Zararlar	32.663.851	(26.396.986)	6.266.865	28.636.737	(23.651.863)	4.984.874
Kara Araçları Sorumluluk	29.853.931	(1.793.514)	28.060.417	3.461.434	14.637.020	18.098.454
Genel Sorumluluk	9.552.989	(6.815.822)	2.737.167	6.744.136	(5.380.066)	1.364.070
Kaza	8.398.538	(770.425)	7.628.113	(4.953.361)	100.285	(4.853.076)
Nakliyat	6.075.548	(2.820.912)	3.254.636	2.099.592	(2.471.403)	(371.811)
Diğer	2.259.811	(1.189.199)	1.070.612	1.586.255	(1.033.805)	552.450
<b>Toplam yazılan primler</b>	<b>427.438.568</b>	<b>(77.969.189)</b>	<b>349.469.379</b>	<b>211.997.248</b>	<b>(41.584.744)</b>	<b>170.412.504</b>

**YAPI KREDİ SİGORTA A.Ş.****1 OCAK - 30 HAZİRAN 2011 ARA HESAP DÖNEMİNE AİT KONSOLİDE  
FİNANSAL TABLOLARA İLİŞKİN AÇIKLAYICI DİPNOTLAR (DEVAMI)**  
(Para birimi aksi belirtilmedikçe Türk Lirası ("TL") olarak gösterilmiştir.)**25. Aidat (Ücret) Gelirleri**

Emeklilik faaliyetlerine ilişkin gelirler 2.21 ve 2.25 no'lu dipnotlarda açıklanmıştır.

**26. Yatırım Gelirleri**

	<b>1 Ocak - 30 Haziran 2011</b>		<b>1 Nisan - 30 Haziran 2011</b>	
	<b>Grup payı</b>	<b>Sigortalı payı</b>	<b>Grup payı</b>	<b>Sigortalı payı</b>
Satılmaya hazır finansal varlıklar				
Faiz geliri	14.366.832	10.861.989	8.669.142	5.438.271
Nakit ve nakit benzerleri				
Faiz geliri	9.707.509	1.972.544	4.402.791	966.637
Net Satış Geliri	545.009	-	153.839	-
Temettü Geliri	5.893	-	5.893	-
Alım satım amaçlı finansal varlıklar				
Faiz geliri	462.285	1.852.401	324.561	1.683.102
Değerleme ve net satış geliri	(70.497)	(589.954)	(37.796)	(558.106)
Kur farkı geliri/(gideri)	71.373	18.489.281	34.069	14.842.513
Türev ürünler Faiz Geliri (Forward)	49.161	-	(171.989)	-
<b>Toplam</b>	<b>25.137.565</b>	<b>32.586.261</b>	<b>13.380.510</b>	<b>22.372.417</b>
	<b>1 Ocak - 30 Haziran 2010</b>		<b>1 Nisan - 30 Haziran 2010</b>	
	<b>Grup payı</b>	<b>Sigortalı payı</b>	<b>Grup payı</b>	<b>Sigortalı payı</b>
Satılmaya hazır finansal varlıklar				
Faiz geliri	16.690.125	12.299.859	7.199.216	5.351.383
Nakit ve nakit benzerleri				
Faiz geliri	8.246.515	1.707.037	4.562.372	962.629
Net Satış Geliri	120.955	-	73.788	-
Temettü Geliri	12.055	-	12.055	-
Alım satım amaçlı finansal varlıklar				
Faiz geliri	750.040	3.186.202	198.572	611.700
Değerleme ve net satış geliri	435.832	1.850.222	190.946	1.475.320
Kur farkı geliri/(gideri)	280.279	3.668.049	104.973	4.435.635
<b>Toplam</b>	<b>26.535.801</b>	<b>22.711.369</b>	<b>12.341.922</b>	<b>12.836.667</b>

**27. Finansal Varlıkların Net Tahakkuk Gelirleri**

Satılmaya hazır finansal varlıklardan elde edilen gerçekleşen kazanç ve kayıplara ilişkin bilgiler 11 ve 15 no'lu dipnotlarda açıklanmıştır.

**28. Gerçeğe uygun Değer Farkı Gelir Tablosuna Yansıtılan Aktifler**

11 no'lu dipnotlarda açıklanmıştır.

**29. Sigorta Hak ve Talepleri**

17 no'lu dipnotta açıklanmıştır.

**30. Yatırım Anlaşması Hakları**

Yoktur (31 Aralık 2010: Yoktur).

**YAPI KREDİ SİGORTA A.Ş.****1 OCAK - 30 HAZİRAN 2011 ARA HESAP DÖNEMİNE AİT KONSOLİDE  
FİNANSAL TABLOLARA İLİŞKİN AÇIKLAYICI DİPNOTLAR (DEVAMI)**  
(Para birimi aksi belirtilmedikçe Türk Lirası ("TL") olarak gösterilmiştir.)**31. Zaruri Diğer Giderler**

	1 Ocak - 30 Haziran 2011	1 Nisan - 30 Haziran 2011	1 Ocak - 30 Haziran 2010	1 Nisan - 30 Haziran 2010
Teknik bölüm altında sınıflandırılan faaliyet giderleri- hayat dışı	81.718.725	40.719.133	57.099.566	36.208.977
Teknik bölüm altında sınıflandırılan faaliyet giderleri-emeklilik	21.456.856	11.223.862	21.823.630	12.560.016
Teknik bölüm altında sınıflandırılan faaliyet giderleri-hayat	21.067.917	10.911.792	17.343.278	8.128.447
<b>Toplam (32 no'lu dipnot)</b>	<b>124.243.498</b>	<b>62.854.787</b>	<b>96.266.474</b>	<b>56.897.440</b>

**32. Gider Çeşitleri**

Gelir tablosunda yer alan faaliyet giderlerinin detayı aşağıda yer almaktadır:

	1 Ocak - 30 Haziran 2011	1 Nisan - 30 Haziran 2011	1 Ocak - 30 Haziran 2010	1 Nisan - 30 Haziran 2010
Personel giderleri (33 no'lu dipnot)	54.080.652	27.709.145	51.360.486	26.516.327
Üretim komisyonu giderleri	45.199.383	23.990.568	36.314.362	19.245.274
Üretim komisyonu giderleri(Emeklilik)	5.678.875	3.461.396	4.929.567	3.127.126
Üretim komisyonu giderleri(hayat)	10.115.924	5.234.962	3.828.704	2.143.083
Ofis giderleri	4.058.225	2.191.865	3.600.345	1.886.044
Reklam ve pazarlama giderleri	1.843.096	1.146.124	2.317.331	1.429.498
Dışarıdan sağlanan hizmet giderleri	6.910.096	3.392.683	6.535.395	3.216.157
Kira giderleri	1.423.341	671.357	1.484.209	747.207
Haberleşme ve iletişim giderleri	1.211.201	591.277	1.016.461	461.684
Ulaşım giderleri	1.539.527	780.031	1.317.289	702.784
Bakım ve onarım giderleri	72.429	56.468	40.273	24.532
Diğer faaliyet giderleri	487.443	75.212	1.395.599	663.280
Ertelenen emeklilik branşı üretim giderleri	-	-	201.225	(441.712)
Üretim komisyon gelirleri( hayat)	(5.555.108)	(3.541.597)	(583.494)	(331.431)
Reasürans komisyon gelirleri	(11.951.806)	(8.043.070)	(13.655.851)	(6.405.044)
Diğer teknik giderler	7.466.248	4.161.314	(3.835.427)	3.912.631
Devamlılık Ödülü Giderleri	584.038	370.751	-	-
Diğer	1.079.934	606.301	-	-
<b>Toplam</b>	<b>124.243.498</b>	<b>62.854.787</b>	<b>96.266.474</b>	<b>56.897.440</b>

**33. Çalışanlara Sağlanan Fayda Giderleri**

	1 Ocak - 30 Haziran 2011	1 Nisan - 30 Haziran 2011	1 Ocak - 30 Haziran 2010	1 Nisan - 30 Haziran 2010
Maaş ödemesi	27.771.023	14.212.239	26.119.189	13.272.997
Prim ödemesi	11.738.636	6.161.973	12.340.404	6.650.014
Satış ekibi giderleri	3.085.373	1.661.823	2.916.039	1.630.640
Sosyal güvenlik kesintileri	5.810.781	2.990.670	5.566.467	2.806.417
Sigortalama giderleri 806.500	1.919.423	1.009.802	1.652.165	-
Kıdem tazminatı	1.315.558	461.098	1.191.288	481.846
İhbar tazminatı	213.156	53.561	147.088	51.862
İzin tazminatı	281.438	56.279	83.812	33.409
Diğer	1.945.264	1.101.700	1.344.034	782.642
<b>Toplam (32 no'lu dipnot)</b>	<b>54.080.652</b>	<b>27.709.145</b>	<b>51.360.486</b>	<b>26.516.327</b>

Yönetim kurulu başkan ve üyeleriyle genel müdür, genel koordinatör, genel müdür yardımcıları gibi üst yöneticilere cari dönemde sağlanan ücret ve benzeri menfaatlerin toplam tutarı 1.6 no'lu dipnotta açıklanmıştır.

Grup'un hisse bazlı ödeme işlemi bulunmamaktadır (1 Nisan - 30 Haziran 2011: Yoktur), (30 Haziran 2010: Yoktur), (1 Nisan - 30 Haziran 2010: Yoktur).

## YAPI KREDİ SİGORTA A.Ş.

### 1 OCAK - 30 HAZİRAN 2011 ARA HESAP DÖNEMİNE AİT KONSOLİDE FİNANSAL TABLOLARA İLİŞKİN AÇIKLAYICI DİPNOTLAR (DEVAMI) (Para birimi aksi belirtilmedikçe Türk Lirası ("TL") olarak gösterilmiştir.)

#### 34. Finansal Maliyetler

**34.1 Dönemin tüm finansman giderleri :** Yoktur, (1 Nisan - 30 Haziran 2011: Yoktur), (1 Ocak - 30 Haziran 2010: 447 TL), (1 Nisan- 30 Haziran 2010: 447 TL).

- 34.1.1 Üretim maliyetine verilenler: Yoktur, (1 Nisan - 30 Haziran 2011: Yoktur), (1 Ocak-30 Haziran 2010: Yoktur), (1 Nisan - 30 Haziran 2010: Yoktur).  
34.1.2 Sabit varlıkların maliyetine verilenler: Yoktur, (1 Nisan - 30 Haziran 2011: Yoktur), (1 Ocak-30 Haziran 2010: Yoktur), (1 Nisan - 30 Haziran 2010: Yoktur).  
34.1.3 Doğrudan gider yazılanlar: Yoktur, (1 Nisan - 30 Haziran 2011: Yoktur), (1 Ocak-30 Haziran 2010: 447 TL), (1 Nisan - 30 Haziran 2010: 447 TL).

**34.2 Dönemin finansman giderlerinden ortaklar, bağlı ortaklık ve iştiraklerle ilgili kısmı (Toplam tutar içindeki payları %20'yi aşanlar ayrıca gösterilecektir.):** Yoktur (1 Nisan - 30 Haziran 2011: Yoktur), (30 Haziran 2010: Yoktur), (1 Nisan - 30 Haziran 2010: Yoktur).

**34.3 Ortaklar, bağlı ortaklık ve iştiraklerle yapılan satış ve alımlar (Toplam tutar içindeki payları %20'yi aşanlar ayrıca gösterilecektir.):**

İlişkili taraflar ile olan işlem ve bakiyeler 45 no'lu dipnotta detay olarak açıklanmıştır.

**34.4 Ortaklar bağlı ortaklık ve iştiraklerden alınan ve bunlara ödenen faiz, kira ve benzerleri (Toplam tutar içindeki payları %20'yi aşanlar ayrıca gösterilecektir.):**

İlişkili taraflar ile olan işlem ve bakiyeler 45 no'lu dipnotta detay olarak açıklanmıştır.

#### 35. Gelir Vergileri

30 Haziran 2011 ve 31 Aralık 2010 tarihleri itibariyle hazırlanan konsolide finansal tablolarda yer alan vergi varlık ve yükümlükleri ile vergi gelir ve giderleri aşağıda özetlenmiştir:

	1 Ocak - 30 Haziran 2011	1 Nisan - 30 Haziran 2011	1 Ocak - 30 Haziran 2010	1 Nisan - 30 Haziran 2010
Önceki dönem kurumlar vergisi fazla ayrılan karşılığının geri çevrilmesi	217.968	217.968	788.180	788.180
Cari dönem kurumlar vergisi	(7.039.479)	(5.055.667)	(2.589.930)	(863.728)
Satılmaya hazır varlıklardan dolayı özsermaye içinde muhasebeleştirilen vergi geliri/(gideri) (15 no'lu dipnot) (*)	(1.440.674)	(515.055)	(885.049)	(552.972)
Ertelenmiş vergi geliri/(gideri)	1.401.666	999.027	(900.339)	(938.133)
<b>Toplam vergi gideri /(geliri)</b>	<b>(6.860.519)</b>	<b>(4.353.727)</b>	<b>(3.587.138)</b>	<b>(1.566.653)</b>

(\*) Gelir tablosunda ertelenmiş vergi varlığı hesabı altında sınıflandırılmıştır.

	30 Haziran 2011	31 Aralık 2010
Vergi	7.039.479	11.211.935
Peşin ödenen vergiler (-)	(3.455.138)	(6.983.932)
<b>Toplam</b>	<b>3.584.341</b>	<b>4.228.003</b>
Ertelenen vergi varlığı	12.367.459	13.471.560
Ertelenen vergi yükümlülüğü	(2.524.905)	(2.358.737)
<b>Ertelenen vergi varlığı, net (21 no'lu dipnot)</b>	<b>9.842.554</b>	<b>11.112.823</b>

## YAPI KREDİ SİGORTA A.Ş.

### 1 OCAK - 30 HAZİRAN 2011 ARA HESAP DÖNEMİNE AİT KONSOLİDE FİNANSAL TABLOLARA İLİŞKİN AÇIKLAYICI DİPNOTLAR (DEVAMI) (Para birimi aksi belirtilmedikçe Türk Lirası ("TL") olarak gösterilmiştir.)

#### 35. Gelir Vergileri (Devamı)

Gerçekleşen kurumlar vergisi gideri mutabakatı aşağıdaki gibidir:

	30 Haziran 2011	30 Haziran 2010
Ertelenmiş vergi ve kurumlar vergisi öncesi kar	38.222.008	19.222.295
Vergi oranı	%20	%20
Hesaplanan kurumlar vergisi karşılığı	(7.644.402)	(3.844.458)
Kanunen kabul edilmeyen giderlerin etkisi	(917.325)	(818.001)
Vergiye konu olmayan gelirlerin etkisi	1.483.240	287.143
Önceki dönem kurumlar vergisi fazla ayrılan karşılık	217.968	788.180
<b>Toplam vergi gideri</b>	<b>(6.860.519)</b>	<b>(3.587.136)</b>

#### 36. Net Kur Değişim Gelirleri

	1 Ocak - 30 Haziran 2011	1 Nisan - 30 Haziran 2011	1 Ocak - 30 Haziran 2010	1 Nisan - 30 Haziran 2010
Yatırım gelirleri/(giderleri)	(21.276.017)	(12.425.583)	6.601.733	(2.154.184)
Teknik gelirler/(giderler)	20.895.918	10.425.623	(10.742.721)	618.835
Genel yönetim giderleri	3.619.748	3.913.137	3.764.203	1.546.836
<b>Toplam</b>	<b>3.239.649</b>	<b>1.913.177</b>	<b>(376.785)</b>	<b>11.487</b>

#### 37. Hisse Başına Kazanç

Hisse başına kazanç miktarı, net dönem karının Grup hisselerinin dönem içindeki ağırlıklı ortalama pay adedine bölünmesiyle hesaplanır.

	1 Ocak - 30 Haziran 2011	1 Nisan - 30 Haziran 2011	1 Ocak - 30 Haziran 2010	1 Nisan - 30 Haziran 2010
Net dönem karı/(zararı)	31.361.489	23.354.516	15.635.157	9.117.651
Beheri 1 Kr nominal değerli hisselerin ağırlıklı ortalama adedi	8.000.000.000	8.000.000.000	8.000.000.000	8.000.000.000
Hisse başına kazanç/(kayıp) (Kr)	0,3920	0,2919	0,1954	0,1140

#### 38. Hisse Başı Kar Payı

Şirket'in, 22 Mart 2011 tarihinde yapılan Olağan Genel Kurul toplantısında, 2010 yılı karından 22.400.000 TL'nin nakit olarak dağıtılmasına karar verilmiş, 28 Mart 2011 tarihinden itibaren 1 TL nominal değerde beher hisseye nakit şeklinde brüt:0,280000 TL, net:0,238000 TL ödeme yapılmıştır. (31 Aralık 2010: Yoktur)

Bağlı ortaklık ise 2011 yılı Mart ayı içerisinde, 2010 yılı karından ve geçmiş yıl yedek akçelerinden karşılanmak üzere 14.650 TL tutarındaki temettüyü (30 Haziran 2010: 19.431 TL) ortaklarına sahip oldukları hisseler oranında dağıtmıştır.

**YAPI KREDİ SİGORTA A.Ş.****1 OCAK - 30 HAZİRAN 2011 ARA HESAP DÖNEMİNE AİT KONSOLİDE  
FİNANSAL TABLOLARA İLİŞKİN AÇIKLAYICI DİPNOTLAR (DEVAMI)**  
(Para birimi aksi belirtilmedikçe Türk Lirası ("TL") olarak gösterilmiştir.)**39. Faaliyetlerden Yaratılan Nakit**

Nakit akım tablosunda gösterilmiştir.

**40. Hisse Senedine Dönüştürülebilir Tahvil**

Yoktur (31 Aralık 2010: Yoktur).

**41. Paraya Çevrilebilir İmtiyazlı Hisse Senetleri**

Yoktur (31 Aralık 2010: Yoktur).

**42. Riskler**

	<b>30 Haziran 2011</b>	<b>31 Aralık 2010</b>
Grup aleyhine açılan hasar davaları (*)	55.409.826	48.042.648
Grup aleyhine açılan prim iadesi davaları	496.893	1.032.120
Grup aleyhine açılan iş davaları	1.116.748	661.892
Grup aleyhine açılan diğer davalar	734.648	1.090.858
<b>Toplam</b>	<b>57.758.115</b>	<b>50.827.518</b>

(\*) Muallak hasarlar içerisinde takip edilmekte olup muallak hasarların hareket tablosu 17 no'lu dipnotta yer almaktadır. Söz konusu karşılıkların net tutarı 35.105.999 TL (31 Aralık 2010: 26.619.907 TL)'dir.

**43. Taahhütler**

Verilen banka teminat mektuplarının tutarı ve yabancı para cinsinden detayı aşağıda açıklanmıştır:

	<b>30 Haziran 2011</b>			<b>Toplam</b>
	<b>ABD Doları</b>	<b>Euro</b>	<b>TL</b>	
Teminat mektupları	16.302	-	7.008.502	7.024.804
<b>Toplam</b>	<b>16.302</b>		<b>7.008.502</b>	<b>7.024.804</b>

	<b>31 Aralık 2010</b>		<b>Toplam</b>
	<b>ABD Doları</b>	<b>TL</b>	
Teminat mektupları	15.460	4.664.658	4.660.118
<b>Toplam</b>	<b>15.460</b>	<b>4.664.658</b>	<b>4.660.118</b>

Aktif değerler üzerinde mevcut bulunan toplam ipotek veya teminat tutarları:

	<b>30 Haziran 2011</b>	<b>31 Aralık 2010</b>
Menkul değerler cüzdanı (*)	563.893.689	572.029.691
Kullanım amaçlı gayrimenkuller (6 no'lu dipnot)	1.022.310	3.328.729
Yatırım amaçlı gayrimenkuller (7 no'lu dipnot)	1.703.850	1.703.850
Bankalar	-	-
Sigortalı portföyü (11 no'lu dipnot)	32.612.404	55.131.068
Grup portföyü (2.12 ve 14 no'lu dipnot)	46.042.954	28.874.250
<b>Toplam</b>	<b>645.275.207</b>	<b>661.067.588</b>

## YAPI KREDİ SİGORTA A.Ş.

### 1 OCAK - 30 HAZİRAN 2011 ARA HESAP DÖNEMİNE AİT KONSOLİDE FİNANSAL TABLOLARA İLİŞKİN AÇIKLAYICI DİPNOTLAR (DEVAMI) (Para birimi aksi belirtilmedikçe Türk Lirası ("TL") olarak gösterilmiştir.)

#### 44. İşletme Birleşmeleri

Yoktur (31 Aralık 2010: Yoktur).

#### 45. İlişkili Taraflarla İşlemler

Yapı Kredi Grubu şirketleri, Yapı Kredi Grubu şirketlerinin nihai ana ortakları ve bu ortaklarının kontrol ettiği şirketler bu konsolide finansal tablolar açısından ilgili şirketler olarak tanımlanmıştır. Grup, 30 Haziran 2011 ve 31 Aralık 2010 tarihleri itibariyle ilişkili taraf bakiyeleri ve işlemlerine ilişkin sınıflama yaparak cari dönem gösterimi ile tutarlı olması amacıyla ilgili dipnotları yeniden düzenlemiştir.

	30 Haziran 2011	31 Aralık 2010
<b>a) Mevduatlar ve finansal varlıklar</b>		
Yapı ve Kredi Bankası A.Ş. (nezdinde tutulan)	255.285.406	339.647.606
<b>Toplam</b>	<b>255.285.406</b>	<b>339.647.606</b>
<b>b) Ticari alacaklar</b>		
Yapı ve Kredi Bankası A.Ş.	1.421.114	29.473.834
Setur Servis Turistik A.Ş.	53.409	-
RMK Marine Gemi Yapım San. Ve Deniz Taş. İşl. A.Ş.	26.746	-
Koçtaş Yapı Marketleri A.Ş.	11.527	-
Agrosan Kimya San. Ve Tic. A.Ş.	3.348	-
Yapı Kredi Yatırım Ortaklığı A.Ş.	5.387	5.635
Yapı Kredi Kültür Sanat Tic. A.Ş.	-	94.246
Yapı Kredi Faktoring A.Ş.	3.843	122.130
Koç Finansal Hizmetler A.Ş.	7.008	-
Kredi Kayıt Bürosu A.Ş.	-	22.273
Türkiye Eğitim Gönüllüleri Vakfı	-	16.144
Unicredit (San) Menkul Değerler A.Ş.	-	74.236
Agrosan Kimya San.veTic.A.Ş.	-	23.526
Yapı Kredi Finansal Kiralama A.Ş.	11.169	262.875
Yapı Kredi Portföy Yönetimi A.Ş.	-	97.601
Yapı Kredi Yatırım Menkul Değerler A.Ş.	9.554	263.332
Ford Otomotiv	2.290	378
YKS Tesis Yönetim Hizmetleri A.Ş.	-	10.993
<b>Toplam</b>	<b>1.555.395</b>	<b>30.467.203</b>
<b>c) Ticari borçlar</b>		
Yapı ve Kredi Bankası A.Ş.	4.063.552	3.144.563
Yapı Kredi Koray G.menkul Yat. Ortaklığı A.Ş.	21.580	-
Yapı Kredi Portföy Yönetimi A.Ş.	13.449	-
Yapı Kredi Kültür Sanat Yayıncılık Tic. ve San. A.Ş.	7.567	-
Yapı Kredi Faktoring A.Ş.	6.852	-
Kredi Kayıt Bürosu A.Ş.	3.645	-
Yapı Kredi Yatırım A.Ş.	433	-
<b>Toplam</b>	<b>4.117.078</b>	<b>3.144.563</b>

**YAPI KREDİ SİGORTA A.Ş.****1 OCAK - 30 HAZİRAN 2011 ARA HESAP DÖNEMİNE AİT KONSOLİDE  
FİNANSAL TABLOLARA İLİŞKİN AÇIKLAYICI DİPNOTLAR (DEVAMI)**  
(Para birimi aksi belirtilmedikçe Türk Lirası ("TL") olarak gösterilmiştir.)**45. İlişkili Taraflarla İşlemler (Devamı)**

	<b>30 Haziran 2011</b>		<b>31 Aralık 2010</b>	
<b>d) Diğer borçlar</b>				
Zer Merkezi Hizmetler A.Ş.		390.934		809.674
Koç Sistem Bilgi ve İletişim Hizm. A.Ş.		174.950		632.563
Setur Servis Turistik A.Ş.		55.603		28.829
YKS Tesis Yönetim Hizmetleri A.Ş.		6.235		12.818
Yapı Kredi Bankası A.Ş.		63.339		11.648
KoçNet Haberleşme Teknolojileri ve İletişim Hizmetleri. A.Ş.		61.277		79.466
Otokoç Otomotiv Tic. ve San. A.Ş.		4.427		26.626
Koç Holding A.Ş.		36.308		8.260
Opet Petrolcülük A.Ş.		-		19.976
Yapı Kredi Portföy Yönetim A.Ş.		8.625		-
Marmaris Altinyunus Turistik Tesisleri A.Ş.		1.300		-
Yapı Kredi Faktoring A.Ş.		47		-
<b>Toplam</b>		<b>803.045</b>		<b>1.629.860</b>
<b>e) Diğer alacaklar</b>				
Yapı Kredi Yatırım A.Ş.		1.979		-
Yapı Kredi Portföy Yönetim A.Ş.		923		-
<b>Toplam</b>		<b>2.902</b>		<b>-</b>
	<b>1 Ocak - 30 Haziran 2011</b>	<b>1 Nisan - 30 Haziran 2011</b>	<b>1 Ocak - 30 Haziran 2010</b>	<b>1 Nisan - 30 Haziran 2010</b>
<b>f) Kira gelirleri</b>				
Yapı ve Kredi Bankası A.Ş.	58.143	29.378	55.223	27.724
Yapı Kredi Yatırım A.Ş.	-	-	11.261	4.504
<b>Toplam</b>	<b>58.143</b>	<b>29.378</b>	<b>66.484</b>	<b>32.228</b>
<b>g) Kira giderleri</b>				
Yapı ve Kredi Bankası A.Ş.	690.267	342.444	727.561	364.703
<b>Toplam</b>	<b>690.267</b>	<b>342.444</b>	<b>727.561</b>	<b>364.703</b>
<b>h) Faiz gelirleri</b>				
Yapı ve Kredi Bankası A.Ş.	7.946.662	3.109.478	6.954.640	4.285.299
<b>Toplam</b>	<b>7.946.662</b>	<b>3.109.478</b>	<b>6.954.640</b>	<b>4.285.299</b>

**YAPI KREDİ SİGORTA A.Ş.****1 OCAK - 30 HAZİRAN 2011 ARA HESAP DÖNEMİNE AİT KONSOLİDE FİNANSAL TABLOLARA İLİŞKİN AÇIKLAYICI DİPNOTLAR (DEVAMI)**  
(Para birimi aksi belirtilmedikçe Türk Lirası ("TL") olarak gösterilmiştir.)**45. İlişkili Taraflarla İşlemler (Devamı)****i) Net Kazanılmış Primler**

	<b>1 Ocak- 30 Haziran 2011</b>	<b>1 Nisan- 30 Haziran 2011</b>	<b>1 Ocak- 30 Haziran 2010</b>	<b>1 Nisan- 30 Haziran 2010</b>
Yapı ve Kredi Bank A.Ş.	33.584.674	17.759.010	25.189.155	11.613.520
Arçelik A.Ş.	1.698.595	855.129	-	-
Koç Holding Emekli ve Yardım Sandığı Vakfı	1.255.976	596.900	-	-
Tofaş Türk Otomobil Fabrikası A.Ş.	1.169.235	585.236	-	-
Aygaz A.Ş.	1.095.505	632.945	21.137	-36.391
Ford Otomotiv Sanayi A.Ş.	793.058	397.425	68	53
Koç Holding A.Ş.	660.813	388.552	49.202	49.202
Setair Hava Taşımacılığı Ve Hizmetleri A.Ş.	562.802	464.610	2.344	2.344
Türkiye Petrol Rafinerileri A.Ş.	549.937	167.268	-	-
Yapı Kredi Yatırım A.Ş.	475.287	253.945	254.338	116.455
Setur Servis Turistik A.Ş.	403.230	293.662	61.222	15.042
Vehbi Koç Vakfı Amerikan Hastanesi	288.968	142.876	-	-
Koç Sistem Bilgi ve İletişim Hizmetleri A.Ş.	254.520	126.115	-	-
Yapı Kredi Finansal Kiralama A.O.	265.020	125.711	223.337	105.777
Mogaz Petrol Gazları A.Ş.	226.867	109.543	-	-
Karsan Otomotiv Sanayii Ve Ticaret A.Ş.	208.002	105.411	-	-
Tat Konserve Sanayi A.Ş.	166.936	82.856	-	-
Otokoç Otomotiv Tic. ve San. A.Ş.	156.151	86.976	-221	-233
Yapı Kredi Kültür Sanat Yayıncılık Tic.ve San. A.Ş.	138.261	69.422	118.805	56.322
Heksağon Mühendislik ve Tasarım A.Ş.	137.303	69.414	-	-
Türk Traktör ve Ziraat Makinaları A.Ş.	136.724	68.759	-	-
Yapı Kredi Faktoring A.Ş.	131.624	62.230	104.627	46.790
Düzey Tüketim Malları Sanayi Pazarlama A.Ş.	122.435	61.658	-	-
Koçtaş Yapı Marketleri Ticaret A.Ş.	121.696	61.763	27	27
Yapı Kredi Portföy Yönetimi A.Ş.	104.038	52.675	82.434	37.194
Vehbi Koç Vakfı Koç Özel İÖO ve Özel Lisesi	100.196	50.399	-	-
Diğer	1.992.985	1.070.902	1.869.628	979.596
<b>Toplam</b>	<b>46.800.838</b>	<b>24.741.392</b>	<b>27.976.103</b>	<b>12.985.698</b>

**j) Ödenen komisyonlar ve sigorta primleri**

	<b>1 Ocak- 30 Haziran 2011</b>	<b>1 Nisan- 30 Haziran 2011</b>	<b>1 Ocak- 30 Haziran 2010</b>	<b>1 Nisan- 30 Haziran 2010</b>
Yapı ve Kredi Bankası A.Ş.	22.795.945	12.130.426	13.910.251	8.202.658
Yapı Kredi Finansal Kiralama A.Ş.	1.040.815	551.022	891.331	447.878
Yapı Kredi Portföy A.Ş.	4.771.298	2.481.943	3.635.796	1.904.842
Yapı Kredi Yatırım A.Ş.	47.975	12.191	38.566	18.888
<b>Toplam</b>	<b>28.656.033</b>	<b>15.175.582</b>	<b>18.475.944</b>	<b>10.574.266</b>

**YAPI KREDİ SİGORTA A.Ş.****1 OCAK - 30 HAZİRAN 2011 ARA HESAP DÖNEMİNE AİT KONSOLİDE  
FİNANSAL TABLOLARA İLİŞKİN AÇIKLAYICI DİPNOTLAR (DEVAMI)**  
(Para birimi aksi belirtilmedikçe Türk Lirası ("TL") olarak gösterilmiştir.)**45. İlişkili Taraflarla İşlemler (Devamı)****k) Diğer Giderler**

	<b>1 Ocak- 30 Haziran 2011</b>	<b>1 Nisan- 30 Haziran 2011</b>	<b>1 Ocak- 30 Haziran 2010</b>	<b>1 Nisan- 30 Haziran 2010</b>
Zer Merkezi Hizmetler A.Ş.	1.303.365	745.378	1.030.978	533.389
YKS Tesis Yönetim Hizmetleri A.Ş.	314.860	215.585	607.914	381.841
Otokoç Otomotiv Tic.ve San. A.Ş.	618.736	478.824	343.448	161.823
Yapı ve Kredi Bankası A.Ş.	56.463	28.231	-	-
Koç Finansal Hizmetler A.Ş.	32.012	16.006	-	-
Yapı Kredi Portföy Yönetimi A.Ş.	14.853	8.625	11.713	5.904
<b>Toplam</b>	<b>2.340.289</b>	<b>1.492.649</b>	<b>1.994.053</b>	<b>1.082.957</b>

**l) Alınan Temettümler**

Diğer	5.527	-	12.055	-
<b>Toplam</b>	<b>5.527</b>	<b>-</b>	<b>12.055</b>	<b>-</b>

**m) Ödenen temettümler**

Yapı Kredi Factoring A.Ş.	7.256	-	9.623	-
Yapı Kredi Yatırım A.Ş.	7.254	-	9.622	-
Diğer	140	-	186	-
<b>Toplam</b>	<b>14.650</b>	<b>-</b>	<b>19.431</b>	<b>-</b>

**n) Türev işlemler**

	<b>30 Haziran 2011</b>	<b>31 Aralık 2010</b>
<b>Forward(USD)</b>		
Yapı Kredi Bankası A.Ş.	5.000.000	-
<b>Toplam</b>	<b>5.000.000</b>	<b>-</b>
<b>Forward(EUR)</b>		
Yapı Kredi Bankası A.Ş.	1.000.000	-
<b>Toplam</b>	<b>1.000.000</b>	<b>-</b>

Grup'un cari dönemde Yapı ve Kredi Bankası A.Ş. aracılığıyla yazmış olduğu prim toplamı 162.880.206 TL'dir (1 Nisan - 30 Haziran 2011: 94.020.056 TL), (30 Haziran 2010: 83.118.617 TL), (1 Nisan - 30 Haziran 2010: 29.280.864 TL).

## YAPI KREDİ SİGORTA A.Ş.

### 1 OCAK - 30 HAZİRAN 2011 ARA HESAP DÖNEMİNE AİT KONSOLİDE FİNANSAL TABLOLARA İLİŞKİN AÇIKLAYICI DİPNOTLAR (DEVAMI) (Para birimi aksi belirtilmedikçe Türk Lirası ("TL") olarak gösterilmiştir.)

#### 45. İlişkili Taraflarla İşlemler (Devamı)

**45.1 Ortaklar, iştirakler ve bağlı ortaklıklardan alacaklar nedeniyle ayrılan şüpheli alacak tutarları ve bunların borçları:** Yoktur (31 Aralık 2010: Yoktur).

**45.2 Grup ile dolaylı sermaye ve yönetim ilişkisine sahip iştirakler ve bağlı ortaklıkların dökümü, iştirakler ve bağlı ortaklıklar hesabında yer alan ortaklıkların isimleri ve iştirak ve oran ve tutarları, söz konusu ortaklıkların düzenlenen en son finansal tablolarında yer alan dönem karı veya zararı, net dönem karı veya zararı ile bu finansal tabloların ait olduğu dönem, kurulumuz standartlarına göre hazırlanıp hazırlanmadığı, bağımsız denetime tabi tutulup tutulmadığı ve bağımsız denetim raporunun olumlu, olumsuz ve şartlı olmak üzere hangi türde düzenlendiği:**

#### *Finansal Duran Varlıklar*

30 Haziran 2011									
	Endekslenmiş (%)	Maliyet	Defter Değeri	Bağımsız denetim görüşü	Finansal tablo dönemi	Toplam varlık	Toplam yükümlülük	Net satış	Net kar/ (zarar)
Çimsataş A.Ş.	0.01	368.613	368.613	Denetlenmemiştir	31.03.2011	316.664.738	30.359.482	30.234.127	2.308.802
Emeklilik Gözetim Merkezi	7.69	263.221	263.221	Denetlenmemiştir	30.06.2011	6.519.486	1.146.747	3.186.527	1.071.061
Çukurova Çelik End. A.Ş.	0.04	6.382.914	-	Denetlenmemiştir	31.03.2011	2.406.966.307	140.381.356	-	(422.201)
		<b>7.014.748</b>	<b>631.834</b>						

31 Aralık 2010									
	Endekslenmiş (%)	Maliyet	Defter Değeri	Bağımsız denetim görüşü	Finansal tablo dönemi	Toplam varlık	Toplam yükümlülük	Net satış	Net kar/ (zarar)
Çimsataş A.Ş.	0.01	368.613	368.613	Denetlenmemiştir	30.09.2010	488.296.027	28.059.273	58.576.027	664.953
Emeklilik Gözetim Merkezi	7.69	263.221	263.221	Denetlenmemiştir	31.12.2010	7.336.205	3.034.258	4.938.578	22.372
Çukurova Çelik End. A.Ş.	0.17	6.308.122	-	Denetlenmemiştir	30.09.2010	2.398.792.221	172.685.665	-	909.105
		<b>6.939.956</b>	<b>631.834</b>						

Grup'un, 30 Haziran 2011 tarihi itibariyle hazırladığı konsolide finansal tablolar, satılmaya hazır finansal duran varlıklar için geçmiş yıllarda 6.308.122 TL ve 30 Haziran 2011'de 74.792 TL olmak üzere toplam 6.382.914 TL (31 Aralık 2010: 6.308.122 TL) tutarında değer düşüklüğü karşılığını da içermektedir.

**45.3 İştirakler ve bağlı ortaklıklarda içsel kaynaklardan yapılan sermaye arttırımı nedeniyle elde edilen bedelsiz hisse senedi tutarları:** Yoktur (31 Aralık 2010: Yoktur).

**45.4 Taşınmazlar üzerinde sahip olunan aynı haklar ve bunların değerleri:** Yoktur (31 Aralık 2010: Yoktur).

**45.5 Ortaklar, iştirakler ve bağlı ortaklıklar lehine verilen garanti, taahhüt, kefalet, avans, ciro gibi yükümlülüklerin tutarı:** Yoktur (31 Aralık 2010: Yoktur).

**46. Bilanço Tarihinden Sonra Ortaya Çıkan Olaylar:** Yoktur (31 Aralık 2010: Yoktur).

**YAPI KREDİ SİGORTA A.Ş.****1 OCAK - 30 HAZİRAN 2011 ARA HESAP DÖNEMİNE AİT KONSOLİDE  
FİNANSAL TABLOLARA İLİŞKİN AÇIKLAYICI DİPNOTLAR (DEVAMI)**  
(Para birimi aksi belirtilmedikçe Türk Lirası ("TL") olarak gösterilmiştir.)**47. Diğer****47.1 Finansal tablolardaki "diğer" ibaresini taşıyan hesap kalemlerinden dahil olduğu grubun toplam tutarının %20'sini veya bilanço aktif toplamının %5'ini aşan kalemlerin ad ve tutarları:**

	30 Haziran 2011	31 Aralık 2010
<b>a) Diğer İlişkili Taraflardan Alacaklar:</b>		
İlişkili Taraflardan Alacaklar	2.782	8.293
	<b>2.782</b>	<b>8.293</b>
<b>b) Diğer nakit ve nakit benzeri varlıklar:</b>		
Kredi Kartı Tahsilatları	96.357.988	83.617.229
Banka Ödeme Belgesi	47.794	62.562
Diğer	110.231	27.261
	<b>96.516.013</b>	<b>83.707.052</b>
<b>c) Diğer Çeşitli Alacaklar:</b>		
Acentelerden zorunlu deprem sigortası alacakları	2.727.534	2.318.583
Diğer	2.442.666	3.873.504
	<b>5.170.200</b>	<b>6.192.087</b>
<b>d) Emeklilik faaliyetlerinden alacaklar ve borçlar:</b>		
Saklayıcı şirketten alacaklar	2.136.894.341	1.859.893.915
Katılımcılardan alacaklar (giriş aidatları)	8.836.271	7.873.053
Fon işletim gideri kesintisi	3.335.437	3.036.269
Satış emirleri	2.718.168	940.690
Emeklilik yatırım fonları avans ödemesi	600.000	200.000
<b>Emeklilik faaliyetlerinden alacaklar</b>	<b>2.152.384.217</b>	<b>1.871.943.927</b>
Katılımcılara borçlar	2.139.612.509	1.860.834.605
Katılımcılar geçici hesabı	33.290.536	29.198.521
Katılımcılar cayma hesabı	6.027.782	660.553
Aracılara borçlar	761.912	1.829.624
Diğer	834.086	759.200
<b>Emeklilik faaliyetlerinden borçlar</b>	<b>2.180.526.825</b>	<b>1.893.282.503</b>
<b>e) Diğer çeşitli cari varlıklar:</b>		
Satıcılardan alacaklar	408.197	66.678
Personele verilen cihazlar	77.449	116.317
Diğer	3.484	8.471
	<b>489.130</b>	<b>191.466</b>

**YAPI KREDİ SİGORTA A.Ş.****1 OCAK - 30 HAZİRAN 2011 ARA HESAP DÖNEMİNE AİT KONSOLİDE  
FİNANSAL TABLOLARA İLİŞKİN AÇIKLAYICI DİPNOTLAR (DEVAMI)**  
(Para birimi aksi belirtilmedikçe Türk Lirası ("TL") olarak gösterilmiştir.)**47. Diğer (Devamı)**

	30 Haziran 2011	31 Aralık 2010
<b>f) Gelecek aylara ait diğer giderler ve gelir tahakkukları - kısa vadeli:</b>		
Ertelenen emeklilik branşı üretim giderleri (2.25 no'lu dipnot)	1.760.283	2.095.002
	<b>1.760.283</b>	<b>2.095.002</b>
<b>g) Gelecek yıllara ait diğer giderler ve gelir tahakkukları - uzun vadeli:</b>		
Ertelenen emeklilik branşı üretim giderleri (2.25 no'lu dipnot)	3.748.821	2.435.750
Gelecek yıllara ait acente ödülleri	1.797.625	1.405.000
Diğer	13.226	10.951
	<b>5.559.672</b>	<b>3.851.701</b>
<b>h) Diğer Finansal Borçlar (Yükümlülükler):</b>		
Türev Enstrüman Piyasa Değeri USD&EURO Forward	189.004	-
	<b>189.004</b>	-
<b>i) Diğer Esas Faaliyetlerden Borçlar:</b>		
Anlaşmalı kurumlara borçlar	39.560.928	39.082.328
Diğer	3.447.116	2.194.076
	<b>43.008.044</b>	<b>41.276.404</b>
<b>j) Diğer İlişkili Taraflara Borçlar:</b>		
Zer A.Ş.	1.354.750	484.321
Koç Sistem A.Ş.	1.191.851	632.484
Diğer	603.932	215.768
	<b>3.150.533</b>	<b>1.332.652</b>
<b>k) Diğer Çeşitli Borçlar:</b>		
Araçlara borçlar	3.280.936	4.571.366
Satıcılara borçlar	2.180.724	5.271.235
Personel sağlık sigortası	20.834	1.664.201
Kazanılmamış prim karşılığında kazanılmamış reasürans komisyonu	985.888	303.608
Diğer	1.168.278	1.096.246
	<b>7.636.660</b>	<b>12.906.656</b>
<b>l) Diğer Kısa Vadeli Teknik Karşılıklar:</b>		
Finansal varlık karşılık gideri	94.992	150.000
	<b>94.992</b>	<b>150.000</b>

**YAPI KREDİ SİGORTA A.Ş.****1 OCAK - 30 HAZİRAN 2011 ARA HESAP DÖNEMİNE AİT KONSOLİDE  
FİNANSAL TABLOLARA İLİŞKİN AÇIKLAYICI DİPNOTLAR (DEVAMI)**  
(Para birimi aksi belirtilmedikçe Türk Lirası ("TL") olarak gösterilmiştir.)**47. Diğer (Devamı)**

	30 Haziran 2011	31 Aralık 2010
<b>m) Diğer Vergi ve Benzeri Yükümlülük Karşılıkları:</b>		
Şirket Aleyhine Açılan Dava Karşılıkları	2.170.055	3.174.668
	<b>2.170.055</b>	<b>3.174.668</b>

**n) Diğer Uzun Vadeli Teknik Karşılıklar:**

Dengeleme karşılığı	9.370.910	7.423.016
Diğer Teknik Karşılıklar(*)	29.695.285	32.526.080
	<b>39.066.195</b>	<b>39.949.096</b>

(\*) Diğer teknik karşılıklar, satılmaya hazır finansal varlıkların rayiç değerlerindeki değişikliklerden kaynaklanan gerçekleşmemiş kazanç veya kayıpların Bağlı Ortaklık'a ait olmayan kısmından oluşmaktadır.

	30 Haziran 2011	31 Aralık 2010
<b>o) Diğer Çeşitli Kısa Vadeli Yükümlülükler:</b>		
Personel izin karşılığı	2.937.299	2.647.147
Diğer	178.234	-
	<b>3.115.533</b>	<b>2.647.147</b>

**p) Diğer Uzun Vadeli Yükümlülükler:**

Emeklilik sözleşmelerinden devamlılık ödülü yükümlülüğü (2.25 no'lu dipnot)	6.616.083	6.032.045
	<b>6.616.083</b>	<b>6.032.045</b>

	1 Ocak - 30 Haziran 2011	1 Nisan - 30 Haziran 2011	1 Ocak - 30 Haziran 2010	1 Nisan - 30 Haziran 2010
<b>q) Diğer teknik karşılıklarda değişim:</b>				
IGP Pool	906.614	359.757	1.387.017	653.941
Kar'a iştirak karşılığı gideri	721.741	43.741	915.942	72.762
Dengeleme karşılığı gideri (*)	512.573	224.675	197.796	104.441
Stopaj gider karşılığı	(55.008)	(16.320)	(20.000)	15.000
Kuruluş harcı	135.961	-	126.240	-
Reasürans kur farkı gideri	63.845	-	16.393	16.188
Diğer	155.745	118.250	113.534	86.985
	<b>2.441.471</b>	<b>730.103</b>	<b>2.736.922</b>	<b>949.317</b>

**r) Diğer teknik giderler:**

Kredi kart komisyon giderleri	1.790.514	1.244.771	1.682.664	850.906
Devamlılık ödülü gideri	-	-	-	(229.235)
Takasbank'a ödenen komisyonlar	246.668	123.334	232.466	116.208
EGM, E-BEAS, Takasbank giderleri	187.872	93.416	189.134	114.082
Diğer	269.448	176.242	200.675	134.357
	<b>2.494.502</b>	<b>1.637.763</b>	<b>2.304.939</b>	<b>986.318</b>

**YAPI KREDİ SİGORTA A.Ş.****1 OCAK - 30 HAZİRAN 2011 ARA HESAP DÖNEMİNE AİT KONSOLİDE  
FİNANSAL TABLOLARA İLİŞKİN AÇIKLAYICI DİPNOTLAR (DEVAMI)**  
(Para birimi aksi belirtilmedikçe Türk Lirası ("TL") olarak gösterilmiştir.)**47. Diğer (Devamı)**

	1 Ocak - 30 Haziran 2011	1 Nisan - 30 Haziran 2011	1 Ocak - 30 Haziran 2010	1 Nisan - 30 Haziran 2010
<b>s) Diğer teknik gelirler:</b>				
Devamlılık ödülü karşılığında değişim	-	-	2.162.724	2.162.720
Ertelenmiş komisyon giderlerindeki değişim	978.354	951.492	-	-
Diğer	2.154	2.144	-	-
	<b>980.508</b>	<b>953.636</b>	<b>2.162.724</b>	<b>2.162.720</b>
<b>t) Diğer gelir ve karlar</b>				
Dağıtılmayan önceki yıl personel primi	-	-	481.279	-
Kapalı ve Fesih Acente Bakiyeler	2.852.130	1.252.529	-	-
Kar'a iştirak	201.991	861	-	-
Diğer	327.186	(7.445)	196.952	127.282
Tahakkuk iptalleri	-	827	150.470	129.945
<b>Toplam</b>	<b>3.381.307</b>	<b>1.246.772</b>	<b>828.701</b>	<b>257.227</b>
<b>u) Diğer giderler ve zararlar:</b>				
	<b>30 Haziran 2011</b>	<b>1 Nisan - 30 Haziran 2011</b>	<b>30 Haziran 2010</b>	<b>1 Nisan - 30 Haziran 2010</b>
6111 Kapsamında beyan edilen stopajlar	1.030.785	(14.998)	-	-
Diğer	221.380	118.362	190.281	115.296
	<b>1.252.165</b>	<b>103.364</b>	<b>190.281</b>	<b>115.296</b>

**47.2 "Diğer Alacaklar" ile "Diğer Kısa veya Uzun Vadeli Borçlar" hesap kalemi içinde bulunan ve bilanço aktif toplamının yüzde birini aşan, personelden alacaklar ile personele borçlar tutarlarının ayrı ayrı toplamları: Yoktur (31 Aralık 2010: Yoktur).**

**47.3 Nazım hesaplarda takip edilen rücu alacaklarına ilişkin tutarlar: Yoktur. (31 Aralık 2010: Yoktur.).**

**47.4 Önceki döneme ilişkin gelir ve giderler ile önceki döneme ait gider ve zararların tutarlarını ve kaynakları gösteren açıklayıcı not: Yoktur (1 Nisan - 30 Haziran 2011: Yoktur), (30 Haziran 2010: Yoktur), (1 Nisan - 30 Haziran 2010: Yoktur).**

**YAPI KREDİ SİGORTA A.Ş.****1 OCAK - 30 HAZİRAN 2011 ARA HESAP DÖNEMİNE AİT KONSOLİDE FİNANSAL TABLOLARA İLİŞKİN AÇIKLAYICI DİPNOTLAR (DEVAMI)**  
(Para birimi aksi belirtilmedikçe Türk Lirası ("TL") olarak gösterilmiştir.)**47. Diğer (Devamı)****47.5 Hazine Müsteşarlığı tarafından sunumu zorunlu kılınan diğer bilgiler:****a) Dönemin reeskont ve karşılık giderleri/(gelirleri):**

	1 Ocak - 30 Haziran 2011	1 Nisan - 30 Haziran 2011	1 Ocak - 30 Haziran 2010	1 Nisan - 30 Haziran 2010
<b>Teknik karşılıklar:</b>				
Kazanılmamış primler karşılığı, net	22.329.836	(15.156.348)	48.372.424	8.652.655
Muallak hasar ve tazminat karşılığı, net	5.096.093	1.433.725	7.738.824	10.282.235
Devam eden riskler karşılığı	1.822.757	1.785.598	2.338.880	(2.478.686)
Diğer teknik karşılıklar-Hayat	2.441.471	730.103	2.736.922	949.317
Diğer teknik karşılıklar-Hayat Dışı	1.435.320	716.323	1.274.856	652.922
Ertelenen komisyon giderleri	8.111.830	11.734.809	(9.207.748)	(4.897.232)
Ertelenen komisyon gelirleri	(4.672.498)	(6.742.836)	817.711	(428.463)
Hayat matematik karşılığı	14.465.636	18.773.216	(17.820.036)	2.502.324
İkramiye ve indirimler karşılığı	(428.252)	109.050	(474.802)	194.893
<b>Vergi karşılıkları:</b>				
Vergi karşılığı	6.821.511	4.837.700	1.801.752	270.481
Ertelenen vergi karşılığı	39.008	(483.972)	1.785.386	1.296.172
<b>Diğer karşılıklar</b>				
Borç ve alacak iskonto geliri/(gideri)	(918.336)	(350.338)	(271.566)	(591.244)
İdari ve kanuni takipteki net rücu alacakları karşılığı	2.608.992	2.189.186	4.550.096	(1.432.652)
Aracılardan ve sigortalılardan alacaklar karşılığı	(383.445)	(206.279)	(51.089)	(289.447)
Diğer borç ve gider karşılığı (İzin karşılıkları)	290.151	193.463	423.058	170.395
Kıdem tazminatı karşılığı	46.301	501.385	305.179	353.141
Esas faaliyetlerden kaynaklanan şüpheli alacaklar karşılığı	32.041	36.400	-	25.975
Diğer karşılıklar	(909.740)	(109.920)	135.474	39.331

- b) 6111 sayılı "Bazı Alacakların Yeniden Yapılandırılması ile Sosyal Sigortalar ve Genel Sağlık Sigortası Kanun ve Diğer Bazı Kanun ve Kanun Hükmünde Kararnemelerde Değişiklik Yapılması Hakkında Kanun" un 59'uncu maddesiyle değişik 2918 sayılı Karayolları Trafik Kanunu'nun 98'inci maddesi ile trafik kazaları nedeniyle ilgililere yapılan sağlık hizmet bedellerinin tahsil ve tasfiyesi yeni usul ve esaslara bağlanmıştır.**

Bu çerçevede trafik kazaları sebebiyle bütün resmi ve özel sağlık kurum ve kuruluşlarının sundukları sağlık hizmet bedelleri kazazedenin sosyal güvencesi olup olmadığına bakılmaksızın Sosyal Güvenlik Kurumu tarafından karşılanacak, bu hizmet bedelleri ile ilgili olarak sigorta sektörünün yükümlülüğü ise Hazine Müsteşarlığı'nca yürürlüğe konulacak esaslara göre tespit edilecektir. İlgili uygulama esasları rapor tarihi itibarıyla henüz belirlenmemiş olup, Grup söz konusu uygulamanın konsolide finansal tablolarında önemli bir etki yaratmasını beklememektedir.

	Dipnot	Cari Dönem	Geçmiş Dönem
<b>I. DÖNEM KARININ DAĞITIMI</b>			
1.1. DÖNEM KARI		-	-
1.2. ÖDENECEK VERGİ VE YASAL YÜKÜMLÜLÜKLER		-	-
1.2.1. Kurumlar Vergisi (Gelir Vergisi)		-	-
1.2.2. Gelir Vergisi Kesintisi		-	-
1.2.3. Diğer Vergi ve Yasal Yükümlülükler		-	-
<b>A NET DÖNEM KARI (1.1 - 1.2)</b>		-	-
1.3. GEÇMİŞ DÖNEMLER ZARARI (-)		-	-
1.4. BİRİNCİ TERTİP YASAL AKÇE		-	-
1.5. ŞİRKETTE BIRAKILMASI VE TASARRUFU ZORUNLU YASAL FONLAR (-)		-	-
<b>B DAĞITILABİLİR NET DÖNEM KARI [ (A - (1.3 + 1.4 + 1.5) ]</b>		-	-
1.6. ORTAKLARA BİRİNCİ T-EMETTÜ (-)		-	-
1.6.1. Hisse Senedi Sahiplerine		-	-
1.6.2. İmtiyazlı Hisse Senedi Sahiplerine		-	-
1.6.3. Katılma İntifa Senedi Sahiplerine		-	-
1.6.4. Kara İştirakli Tahvil Sahiplerine		-	-
1.6.5. Kar ve Zarar Ortaklığı Belgesi Sahiplerine		-	-
1.7. PERSONELE TEMETTÜ (-)		-	-
1.8. KURUCULARA TEMETTÜLER (-)		-	-
1.9. YÖNETİM KURULUNA TEMETTÜ (-)		-	-
1.10. ORTAKLARA İKİNCİ TEMETTÜ (-)		-	-
1.10.1. Hisse Senedi Sahiplerine		-	-
1.10.2. İmtiyazlı Hisse Senedi Sahiplerine		-	-
1.10.3. Katılma İntifa Senedi Sahiplerine		-	-
1.10.4. Kara İştirakli Tahvil Sahiplerine		-	-
1.10.5. Kar ve Zarar Ortaklığı Belgesi Sahiplerine		-	-
1.11. İKİNCİ TERTİP YASAL YEDEK AKÇE (-)		-	-
1.12. STATÜ YEDEKLERİ (-)		-	-
1.13.OLAĞANÜSTÜ YEDEKLER		-	-
1.14.DİĞER YEDEKLER		-	-
1.15.ÖZEL FONLAR		-	-
<b>II. YEDEKLERDEN DAĞITIM</b>		-	-
2.1. DAĞITILAN YEDEKLER		-	-
2.2. İKİNCİ TERTİP YASAL YEDEKLER (-)		-	-
2.3. ORTAKLARA PAY (-)		-	-
2.3.1. Hisse Senedi Sahiplerine		-	-
2.3.2. İmtiyazlı Hisse Senedi Sahiplerine		-	-
2.3.3. Katılma İntifa Senedi Sahiplerine		-	-
2.3.4. Kâra İştirakli Tahvil Sahiplerine		-	-
2.3.5. Kâr ve Zarar Ortaklığı Belgesi Sahiplerine		-	-
2.4. PERSONELE PAY (-)		-	-
2.5. YÖNETİM KURULUNA PAY (-)		-	-
<b>III HİSSE BAŞINA KAR</b>		-	-
3.1. HİSSE SENEDİ SAHİPLERİNE		-	-
3.2. HİSSE SENEDİ SAHİPLERİNE (%)		-	-
3.3. İMTİYAZLI HİSSE SENEDİ SAHİPLERİNE		-	-
3.4. İMTİYAZLI HİSSE SENEDİ SAHİPLERİNE (%)		-	-
<b>IV. HİSSE BAŞINA TEMETTÜ</b>		-	-
4.1. HİSSE SENEDİ SAHİPLERİNE		-	-
4.2. HİSSE SENEDİ SAHİPLERİNE (%)		-	-
4.3. İMTİYAZLI HİSSE SENEDİ SAHİPLERİNE		-	-
4.4. İMTİYAZLI HİSSE SENEDİ SAHİPLERİNE (%)		-	-

30 Haziran 2011 ve 2010 tarihlerinde sona eren altı aylık dönemler ile ilgili kar dağıtımı olmadığından kar dağıtım tablosu hazırlanmamıştır.

# HİSSEDARLARA BİLGİ

# Hissedarlara Bilgi

## Genel

Hesap dönemi içinde Şirketin Ana Sözleşmesinde değişiklik yapılmamıştır.

Yönetim kurulu başkan ve üyeleri her genel kurulda seçilmektedir. Dolayısı ile hizmet süreleri iki genel kurul toplantısı arasındaki süredir.

Şirketin dahil olduğu risk grubu Gelir Tablosu dip notlarının 45. maddesinde açıklanmaktadır.

## Borsa

Yapı Kredi Sigorta'nın hisseleri İstanbul Menkul Kıymetler Borsası (İMKB) Ulusal Pazarında YKSGR sembolü ile işlem görmektedir. Hisse senetlerine ilişkin bilgiler, günlük gazetelerin ekonomi sayfalarında ve yatırım şirketlerinin internet portallarında yayınlanmaktadır.

## Pay Sahipleri ile İlişkiler

Yapı Kredi Sigorta'nın yıllık raporları ve diğer bilgiler aşağıdaki adresten temin edilebileceği gibi Şirketin [www.yksigorta.com.tr](http://www.yksigorta.com.tr) adresinde yayında bulunan web sitesinden de elde edilebilir.

## Yapı Kredi Sigorta

Yatırımcı İlişkileri (Emel Bek - M. Teoman Çelen)  
Yapı Kredi Plaza A Blok, Büyükdere Caddesi  
Levent, 34330 İstanbul

## Yıllık Olağan Genel Kurul

Yapı Kredi Sigorta'nın Yıllık Olağan Genel Kurulu 02 Mart 2011 Salı günü saat 14:45'de Yapı Kredi Plaza D Blok Konferans Salonu, Levent/İstanbul adresinde yapılmıştır.

## Bağımsız Denetçi

Güney Bağımsız Denetim ve Serbest Muhasebeci Mali Müşavirlik Anonim Şirketi (a member firm of Ernst & Young Global Limited)  
Tel: (212) 315 30 00 - Faks: (212) 230 31 32

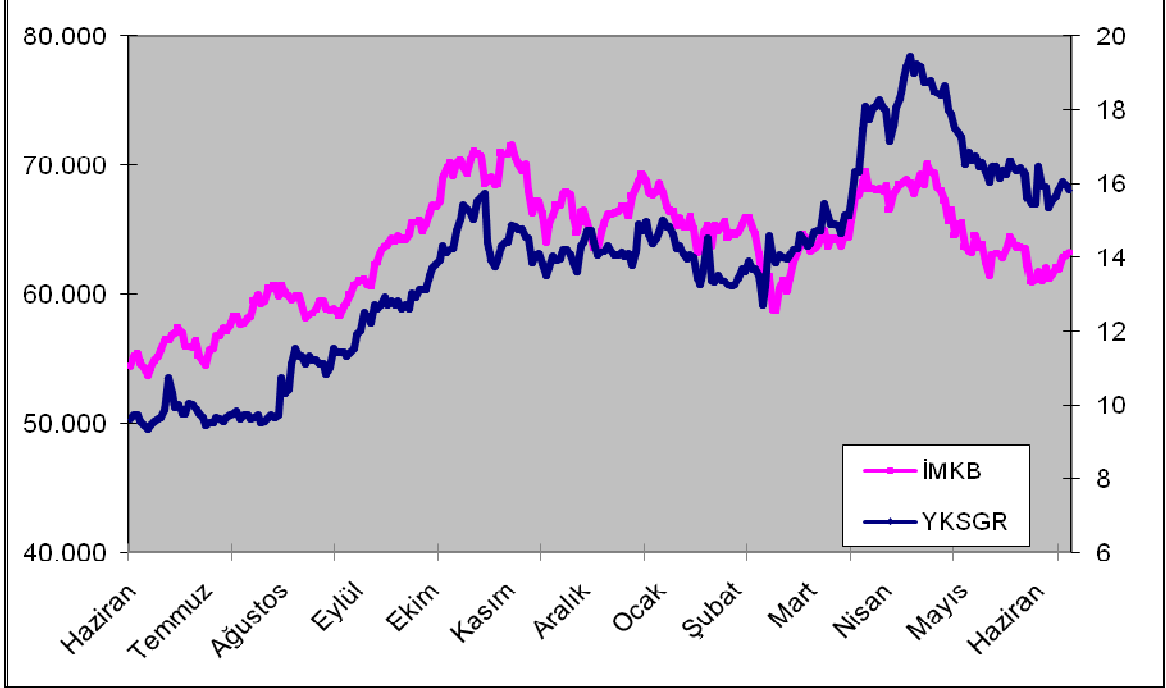
## Vergi Tasdiki

DRT Yeminli Mali Müşavirlik ve Bağımsız Denetim Anonim Şirketi  
Member of Deloitte Touche Tohmatsu  
Tel: (212) 366 60 00 - Faks: (212) 366 60 10

## YKSGR hisse senedi Haziran 2011 sonu performansı

Yapı Kredi Sigorta'nın Haziran 2011 sonu bilançosuna göre ödenmiş sermayesi 80 milyon TL'dir. Şirket sermayesi 160 milyar adet hisseye bölünmüştür.

Yapı Kredi Sigorta hisse senedinin Haziran 2011 sonu performansını gösteren grafik (İMKB genel endeksi ile kıyaslı olarak) aşağıda sunulmuştur.



Hisse senedinin ilk üç aylık dönem içindeki en düşük fiyatı 15,00 TL; en yüksek fiyatı ise 19,55 TL olarak gerçekleşmiştir. Hisse senedinin 2011 Haziran sonu itibariyle kaydettiği ortalama fiyat 13,82 TL olmuştur. Hisse senedinin çeyrek dönemler itibariyle en düşük ve en yüksek fiyatları aşağıda verilmiştir.

	En Düşük	En Yüksek
01.04.2010 - 30.06.2010	9,20	12,70
01.07.2010 - 30.09.2010	9,40	13,20
01.10.2010 - 31.12.2010	12,95	16,70
01.01.2011 - 31.03.2011	12,22	16,05
01.04.2011 - 30.06.2011	15,00	19,55

## Yapı Kredi Emeklilik

Yapı Kredi Emeklilik Haziran 2011 sonu itibariyle, hayat ve emeklilik alanlarında sektörün lider, öncü şirketleri arasında yer almaktadır. 13 şirketin faaliyet gösterdiği Bireysel Emeklilik Sisteminde fon büyüklüğüne göre yüzde 15,97 pazar payıyla 3. sırada sözleşme sayısına göre ise yüzde 11,76 pazar payıyla 4. sırada bulunmaktadır.

# GENEL MÜDÜRLÜK VE BÖLGE YÖNETİCİLERİ

# Genel Müdürlük ve Bölge Yöneticileri

## Grup Başkanları

<b>Ayşe Türkölmez</b>	Sağlık Kurumsal Satış ve Ürün Yönetimi Grup Başkanı
<b>Emel Bek</b>	Finansman ve Fon Yönetimi Grup Başkanı
<b>Hüseyin Akay</b>	Sağlık Yazılım ve Sistem Yönetimi Grup Başkanı
<b>Necmettin Yılmaz</b>	Elementer Hasar Grup Başkanı
<b>Tevfik Ekmen</b>	Sağlık Risk Kabul Grup Başkanı
<b>Mehmet Yetgin</b>	Planlama Kontrol, Finansal Raporlama ve Muhasebe Grup Başkanı
<b>Vehbi Aykut Alp Çelebi</b>	Elementer Sigortalar Grup Başkanı
<b>Yılmaz Vatanserver</b>	Sağlık ve Banka Satış Grup Başkanı
<b>Volkan Terzioğlu</b>	Bilgi Teknolojileri Grup Başkanı *GMY Vekili
<b>Emin Selim Fenercioğlu</b>	Elementer Sigortalar Grup Başkanı *GMY Vekili
<b>Yusuf Kenan Akter</b>	Strateji Geliştirme ve Müşteri İlişkileri Yönetimi Grup Başkanı

## Bölüm Yöneticileri

<b>Ahmet Korkut Güner</b>	Acente Satış Müdürü
<b>Alper Tan</b>	Özel Riskler Sorumluluk Sigortaları ve Reasürans Müdürü
<b>Aslı Kıymaz</b>	İç Kontrol ve Risk Yönetimi Yönetmeni
<b>Aslıhan Ögüt</b>	Broker ve Büyük Müşteriler Müdürü
<b>Ayhan Güçlü</b>	Eğitim Müdürü
<b>Banu Aksoylu</b>	Sağlık Dışı Aküerya Yönetmeni
<b>Kadir Burnaz</b>	Mühendislik, Yangın, Risk Mühendisliği ve Tarım Sigortaları Müdürü
<b>Murat Dilaver</b>	Satış Destek Yönetmeni
<b>Dilfiruz Sevindik</b>	Kaza Sigortaları Yönetmeni
<b>Elvan Özüm Demiraslan</b>	Planlama ve Kontrol Yönetmeni
<b>Fusun Dedehayır Ulukan</b>	Kurumsal İletişim Müdürü
<b>Gamze Bulur</b>	Rücu İşlemleri Yönetmeni
<b>Gamze Tan Yedikardeş</b>	İç Denetim Yönetmeni
<b>Gülay Akalay</b>	Hukuk İşleri Yönetmeni (Müdür Vekili)
<b>İlkim Soysal</b>	Fon Yönetimi Yönetmeni
<b>Lutfi Emre Keçecioğlu</b>	Acente Finansmanı Yönetmeni
<b>Mehmet Cengiz Cantekin</b>	Acente Operasyon Müdürü
<b>Mehmet Tümer</b>	Kaza ve Nakliyat Sigortaları Müdürü
<b>Musa Alphan Bahar</b>	Oto Dışı Hasar Müdürü
<b>Mustafa Sağlık</b>	Sağlık Ürün Yönetimi ve Aktüerya Yönetmeni
<b>Mustafa Özgür Gökalp</b>	İdari İşler ve Gider Yönetimi Müdürü
<b>Mustafa Teoman Çelen</b>	Finansal Raporlama ve Muhasebe Müdürü
<b>Müge Dürdane Sarıbayraktar</b>	Sağlık Gider Yönetim Müdürü
<b>Onur Hakan Uluyol</b>	Strateji Ve Sistem araştırma Geliştirme Yönetmeni
<b>Özgür Uysal</b>	Sistem ve Ağ Yönetimi Müdürü
<b>Özlem Gülek Solmaz</b>	Reasürans Müdürü
<b>Saliha Çevik Öksüzoğlu</b>	Elementer Yazılım Müdürü

**Seda Tunođlu Kaymak**  
**Sengül Yıldız**  
**Ramiz Kurnaz**  
**Uđur Yılmaz**  
**Ülkü Adalı**  
**Zafer Unar**  
**Zuhal Evin**

İnsan Kaynakları ve Organizasyon Bölümü Yönetmeni (Müdür Vekili)  
Otohasar Müdürü  
Yangın, Risk Mühendisliđi ve Tarım Sigortaları Yönetmeni  
Sađlık Risk Kabul Müdürü  
Yönetim Ofisi Yönetmeni  
Sađlık Anlařmalı Kurumlar Yönetmeni  
Sađlık Kurumsal Satıř Yöntmeni

### **Bölge Müdürleri**

**Feza Gürel**  
**Funda Baybaylı**  
**Çetin Şılar**  
**Hatice Lale Erdem**  
**Lütfi Polat**  
**Şengül İnce**  
**Gonca Akbudak Karacađil**  
**Vedat Şahin**

Akdeniz Bölge Yönetmeni (Bölge Müdür Vekili)  
Bursa Bölge Yönetmeni (Bölge Müdür Vekili)  
Bakırköy Bölge Yönetmeni (Bölge Müdür Vekili)  
Ege Bölge Yönetmeni (Bölge Müdür Vekili)  
İç Anadolu Bölge Yönetmeni (Bölge Müdür Vekili)  
Güney Bölge Yönetmeni (Bölge Müdür Vekili)  
Kadıköy Bölge Yönetmeni (Bölge Müdür Vekili)  
Merkez Bölge Yönetmeni (Bölge Müdür Vekili)

## Adresler

### Genel Müdürlük

Yapı Kredi Plaza A Blok Büyükdere Cad.  
Levent 34330 İstanbul  
Tel: (212) 336 06 06 Faks: (212) 336 08 08  
E-posta: [yksigorta@yksigorta.com.tr](mailto:yksigorta@yksigorta.com.tr) <<mailto:yksigorta@yksigorta.com.tr>>  
İnternet Adresi: [www.yksigorta.com.tr](http://www.yksigorta.com.tr)  
Müşteri İletişim Merkezi: (212) 336 09 09

### Akdeniz Bölge Müdürlüğü

Sinan Mah. Recep Peker Cad. Antalya 2000 İş Merkezi  
No: 22 Kat: 4. 07100 Antalya  
Tel: (242) 310 39 39 Faks: (242) 314 11 05

### Ege Bölge Müdürlüğü

Halit Ziya Bulvarı No: 74/2 Alsancak 35210 İzmir  
Tel: (232) 498 64 64 Faks: (232) 466 24 74

### Güney Bölge Müdürlüğü

Ziya Paşa Bulvarı No: 74 01130 Adana  
Tel: (322) 455 57 57 Faks: (322) 450 00 35

### İç Anadolu Bölge Müdürlüğü

Mithatpaşa Cad. No: 43/E Kızılay 06420 Ankara  
Tel: (312) 458 60 60 Faks: (312) 405 71 20

### Marmara-1 Bölge Müdürlüğü

Atatürk Cad. No: 25 Kat: 4 16010 Bursa  
Tel: (224) 294 59 59 Faks: (224) 280 90 33

### İstanbul Bölge Müdürlüğü

Yapı Kredi Plaza A Blok Büyükdere Cad.  
Levent 34330 İstanbul  
Tel: (212) 336 06 06 Faks: (212) 336 84 93

### Bakırköy Bölge Müdürlüğü

G. Ali Rıza Gürcan Cad. Metropol Center No: 31  
K: 8 Büro No: 33 Merter 34150 İstanbul  
Tel: (212) 449 17 17 Faks: (212) 449 17 32

### Kadıköy Bölge Müdürlüğü

Şemsettin Günaltay Cad. No: 213 Erenköy 34738 İstanbul  
Tel: (216) 468 22 22 Faks: (216) 468 22 23