



**YAPI KREDİ SİGORTA A.Ş.
KONSOLİDE OLMAYAN
FAALİYET RAPORU
HAZİRAN 2011**

İçindekiler

Yönetim Kurulu	3
Denetçiler.....	5
Üst Yönetim.....	6
İç Denetim	8
Tarihçe.....	9
Konsolide Finansal Göstergeler	10
Mali tablolar.....	24
Hissedarlara Bilgi	103
Genel Müdürlük ve Bölge Yöneticileri	106
Adresler	108

**30 HAZİRAN 2011 TARİHİ İTİBARIYLA DÜZENLENEN
KONSOLİDE OLMAYAN ARA DÖNEM FAALİYET RAPORUNA İLİŞKİN BEYANIMIZ**

İlişikte sunulan 30 Haziran 2011 tarihi itibarıyla düzenlediğimiz konsolide olmayan ara dönem Faaliyet Raporu'nun sigortacılık mevzuatı gereği yürürlükte bulunan muhasebe ilke ve standartlarına göre hazırlandığını ve ilgili mevzuat ile Şirketimiz kayıtlarına uygun olduğunu beyan ederiz.

Yapı Kredi Sigorta A.Ş. Genel Müdürlüğü

İstanbul, 02 Ağustos 2011



Doç. Dr. S. Giray VELİOĞLU
Genel Müdür



Mehmet YETGİN
Grup Başkanı



İlkyay ÖZEL
Genel Müdür Yrd.



M. Teoman ÇELEN
Müdür

Yönetim Kurulu

Tayfun BAYAZIT / Yönetim Kurulu Başkanı

Makine Mühendisliği lisans eğitimi sonrası Columbia Üniversitesi'nden Finans ve Uluslararası İlişkiler alanlarında Yüksek Lisans derecesi alan Bayazıt, bankacılık kariyerine Citibank'ta başladı. Daha sonra 13 yıl Çukurova Grubu bünyesinde Yapı Kredi (Genel Müdür Başyardımcısı ve İcra Kurulu Üyesi), Interbank (Genel Müdür) ve Banque de Commerce et de Placement S.A. İsviçre'de (President & CEO) üst düzey yöneticilik görevlerinde bulundu. 1999 yılında Doğan Holding Yönetim Kurulu Başkan Vekilliği ve Dışbank Murahhas Azalığına getirildi. Nisan 2001'de Doğan Holding'deki görevini bırakarak aynı grup içinde Dışbank İcra Başkanlığına (CEO) üslendi. 2003 yılı Genel Kurulu'nda İcra Başkanlığına ilaveten Bankanın Yönetim Kurulu Başkanlığına da seçilen Bayazıt, Temmuz 2005'te Fortis'in Dışbank'ın çoğunluk hisselerini satın alması sonrası Fortis Bank A.Ş. İcra Başkanlığı (CEO) ve Fortis Yönetim Komitesi üyeliğine getirildi. Mayıs 2006'da yapılan Genel Kuruldan itibaren Fortis Bank A.Ş.'nin Yönetim Kurulu Başkanlığı görevini üstlendi. Bu görevinden 18 Nisan 2007 tarihli Genel Kurul sonrası ayrılan Bayazıt, 19 Nisan 2007 tarihinde Yapı ve Kredi Bankası A.Ş.'de Murahhas Üye olarak göreve başladı ve 1 Mayıs 2007 tarihinde ise resmi olarak Yapı ve Kredi Bankası A.Ş. Genel Müdürü olarak atandı. Aynı dönemde Yapı Kredi bünyesinde yer alan Yapı Kredi Portföy Yönetimi A.Ş., Yapı Kredi Yatırım Menkul Değerler A.Ş., Yapı Kredi Finansal Kiralama A.O., Yapı Kredi Faktoring A.Ş., Yapı Kredi Sigorta A.Ş., Yapı Kredi Emeklilik A.Ş., YKB Niderland N.V., Yapı Kredi Azerbaycan ve Yapı Kredi Moscow şirketlerinde Yönetim Kurulu Başkanlığı görevini de üstlenen Bayazıt, Yapı ve Kredi Bankası bünyesinde Nisan 2007-2009 döneminde Murahhas Üye ve Genel Müdür olarak görev almış ve 6 Nisan 2009 tarihi itibarıyla Genel Müdürlük görevinden ayrılarak Yönetim Kurulu Başkanlığı görevini üstlenmiştir. Yapı Kredi Sigorta A.Ş.'de Yönetim Kurulu Başkanlığı görevini 19 Nisan 2007'den bu yana sürdürmekte olup, bu görevinden 01/08/2011 tarihi itibarıyla ayrılmıştır.

Carlo VIVALDI / Yönetim Kurulu Başkan Vekili

Yüksek eğitimini Venedik'te Università Ca'Foscari'de ticaret ve işletme üzerine tamamladıktan sonra kariyerine 1991 yılında Cassamarca bünyesinde başlayan Vivaldi, 1998 yılında Cassamarca'nın UniCredit Group bünyesine katılmasının ardından kariyerine Grubun Planlama ve Kontrol Departmanı'nda analist olarak devam etti. Kısa bir dönem İnternet Takımı Üyesi olarak görev aldıktan sonra 2000-2002 yılları arasında Yeni Avrupa Planlama ve Kontrol Sorumlusu pozisyonuna getirildi. 2002 yılının sonunda Türkiye'ye gelerek Koç Finansal Hizmetler bünyesinde Mali İşlerden sorumlu Genel Müdür Yardımcısı olarak görevini yürütmeye başlayan Vivaldi, ardından Yapı Kredi'de CFO olarak Genel Müdür Yardımcılığı görevine devam etti. Yapı Kredi bünyesinde bazı Grup şirketlerinin Yönetim Kurulu'nda da görev yapan Carlo Vivaldi, Ekim 2007'de UniCredit Bank Austria AG bünyesinde Mali İşlerden sorumlu Yönetim Başkanı ve Yönetim Kurulu Üyesi olarak görevlendirildi. Carlo Vivaldi Mayıs 2009 tarihinden bu yana Yapı ve Kredi Bankası A.Ş.'de Yönetim Kurulu Üyesi olarak görevini sürdürmektedir. Yapı ve Kredi Bankası A.Ş.'de Ocak 2011 itibarıyla, Vivaldi Murahhas Üye ve Genel Müdür Vekili olarak atanmıştır. Ekim 2006 - Ekim 2007 tarihleri arasında Yapı Kredi Sigorta A.Ş.'de Yönetim Kurulu Üyeliği yapmıştır.

Marco CRAVARIO / Üye

Torino Üniversitesi Ekonomi Bölümü'nden 1991 yılında mezun olan Cravario, London School of Economics ve INSEAD'ın (Avrupa İş İdaresi Enstitüsü) üst düzey finans eğitim programlarına katılmıştır. İş hayatına İtalya'da Ernst&Young'ın Torino ofisinde denetçi olarak başlayan Cravario, daha sonra aynı şirketin Prag ofisine tayin olmuştur. 1996'da Milano'daki Ernst&Young Kurumsal Finansman'a Direktör olarak atanmıştır. Cravario 2001'de UniCredit Grubu'na katılmış ve Yeni Avrupa Birimi, Birleşme ve Satın Almalar Bölümü Başkanlığı'nı üstlenmiştir. Grubun planlama ve kontrol, organizasyon, iş geliştirme gibi birimlerinde yöneticilik yapan Cravario, bireysel bankacılık alanında ticari deneyim de kazanmıştır. 2006 yılında Romanya'daki UniCredit Tiriac Bank'a Finans Başkanı (CFO) olarak atanan Cravario, 7 Ocak 2008'den bu yana Yapı Kredi'de Finansal Planlama ve Mali İşler Yönetimi'nden sorumlu Genel Müdür Yardımcılığı görevini sürdürmektedir. Cravario, 2009 Şubat ayında Genel Müdür Yardımcılığı görevine ilaveten İcra Kurulu Üyeliğine atanmıştır. 15 Ekim 2007 tarihinden bu yana da Yapı Kredi Sigorta A.Ş. Yönetim Kurulu Üyesi olarak görevini sürdürmektedir.

Ahmet Fadıl ASHABOĞLU / Üye

Tufts Üniversitesi Makine Mühendisliği bölümünden mezun olduktan sonra, Massachusetts Teknoloji Enstitüsü'nün (MIT) Makine Yüksek Mühendisliği bölümünden yüksek lisans derecesi alan ve aynı kurumda bir yılı aşkın süreyle araştırma asistanlığı yapan Ashaboğlu, 1996–1999 yılları arasında UBS AG'de Risk Yöneticisi ve Direktör, 1999–2003 arasında McKinsey&Company'de danışman olarak çalışmıştır. 2003 yılında Koç Holding'e katılan Ashaboğlu Finansman Grubu Koordinatörü görevini üstlenmiştir. Ocak 2006'dan bu yana Koç Holding'in Finans Başkanı (CFO) olarak çalışmalarını sürdüren Ashaboğlu, Yapı ve Kredi Bankası'nda 28 Eylül 2005, Yapı Kredi Sigorta A.Ş.'de 28 Mart 2008 tarihlerinden itibaren Yönetim Kurulu Üyeliklerini sürdürmektedir.

Hüseyin Faik AÇIKALIN / Üye

Faik Açıkalin, 1987 yılında ODTÜ İktisadi ve İdari Bilimler Fakültesi İşletme Bölümü'nden mezun olmuştur. İş yaşamı ve bankacılık kariyerine, Interbank'ta Management Trainee (Uzman Yardımcısı) olarak başlayan Açıkalin, 1992 ve 1998 yılları arasında Marmarabank, Kentbank, Finansbank ve Demirbank'ta çeşitli görevler üstlenmiştir. 1998 Mayıs'ında Dışbank'ta Merkez Şube'den sorumlu Genel Müdür Yardımcısı olarak göreve başlayan Açıkalin, Aralık 1998'de Genel Sekreterlik görevini de üstlenmiştir. 1999 yılında bankanın Genel Müdür Vekili ve Yönetim Kurulu Üyesi olmuştur. 2000 yılının Aralık ayında Dışbank Genel Müdürü olan Açıkalin, 2005 yılında bankanın uluslararası finans grubu Fortis tarafından satın alınmasının ardından, Genel Müdürlük görevinin yanı sıra, İcra Kurulu Başkan Yardımcılığı'nı da üstlenmiştir. Fortis'in uluslararası yönetiminde de görev yapan Açıkalin, 2007 yılında Doğan Gazetecilik CEO'su olmuştur. 27 Nisan 2009 tarihinde Yapı ve Kredi Bankası Yönetim Kurulu Murahhas Üyesi olarak atanmış ve 1 Mayıs 2009 tarihi itibarıyla Genel Müdür olarak görevlendirilmiştir.

Doç. Dr. S. Giray VELİOĞLU / Üye / Genel Müdür

Robert Kolej Yüksek Okulu'ndan İnşaat Mühendisliği diplomasını 1971 yılında aldı. 1973 yılında Boğaziçi Üniversitesi İnşaat Mühendisliği'nde lisansüstü ve 1976'da University of Illinois, Champaign-Urbana'da Çevre Mühendisliği'nde doktora çalışmalarını tamamladı. 1976 yılında ODTÜ Çevre Mühendisliği Bölümü'nde öğretim görevlisi olarak başladığı akademik kariyerine, 1977-1982 yılları arasında Boğaziçi Üniversitesi İnşaat Mühendisliği Bölümü'nde devam etti. 1982-1986 yılları arasında Ürdün'deki Yarmouk University'de, 1986-1987 yılları arasında yine Ürdün'deki Jordan University of Science and Technology'de, ardından 1987-1989 yılları arasında Suudi Arabistan'daki King Fahd University of Petroleum and Minerals'in İnşaat Mühendisliği Bölümü'nde öğretim üyeliği görevini sürdürdü. 13 yıllık akademik kariyerinin ardından, 1989 yılında Risk Mühendisliği Müdürü göreviyle Yapı Kredi Sigorta* bünyesine katıldı. 1 Mart 1997 tarihinde Yapı Kredi Emeklilik** Genel Müdürlüğü'ne atandı. 1 Mayıs 2009 tarihi itibarıyla de Yapı Kredi Sigorta Genel Müdürlüğü ve Yapı Kredi Emeklilik Murahhas Azası görevlerini sürdürmektedir.

(*) 1943 yılında Halk Sigorta adı ile kurulan şirketin unvanı 2000 yılında Yapı Kredi Sigorta A.Ş. olarak değişti.

(**) 1991 yılında Halk Yaşam Sigorta adıyla kurulan şirketin unvanı Ekim 2000'de Yapı Kredi Yaşam, Aralık 2002'de Yapı Kredi Emeklilik olarak değişti.

Denetçiler

Adil G. ÖZTOPRAK

1966 yılında Ankara Üniversitesi Siyasal Bilgiler Fakültesi Maliye ve Ekonomi Bölümü'nden mezun olan Öztoprak, 1966-1975 döneminde Maliye Bakanlığı Teftiş Kurulu'nda görev almıştır. 1975 yılında Bütçe ve Mali Kontrol Genel Müdür Yardımcılığına yükselen Öztoprak, 1976 yılından itibaren birçok şirkette Mali İşler Koordinatörü ve Genel Müdür olarak görevler üstlenmiştir. Öztoprak, 1993- 2000 döneminde Başaran Nas Yeminli Mali Müşavirlik. A.Ş. (PriceWaterhouseCoopers) şirketinde Partner (ortak) olarak hizmet vermiştir. Öztoprak 2000 yılından itibaren Serbest Yeminli Mali Müşavir olarak meslek hayatına devam etmektedir. 13 Eylül 2006'dan itibaren de Yapı Kredi Sigorta A.Ş.'de Denetçi olarak görevini sürdürmektedir.

Abdullah GEÇER

1996 yılında Orta Doğu Teknik Üniversitesi İktisat Bölümü'nden mezun olan Geçer, 2002 yılında Nottingham Üniversitesi'nde yüksek lisans yapmıştır. 1996-2000 döneminde Hazine Müsteşarlığı'nda Bankalar Yeminli Murakıp Yardımcısı olarak görev yapmış, 2000-2007 döneminde ise Hazine Müsteşarlığı Bakanlar Yeminli Murakıp'ı olarak görevini sürdürmüştür. 2007 yılında Bankacılık Düzenleme ve Denetleme Kurulu'nda Bankalar Yeminli Baş Murakıp olarak görev yapan Geçer, aynı dönemden itibaren Koç Holding A.Ş.'de Denetim Grubu Koordinatörü görevini yürütmektedir. 19 Mart 2008'den itibaren de Yapı Kredi Sigorta A.Ş.'de Denetçi olarak görevini sürdürmektedir.

Üst Yönetim

Doç. Dr. S. Giray VELİOĞLU **Genel Müdür**

Robert Kolej Yüksek Okulu'ndan İnşaat Mühendisliği diplomasını 1971 yılında aldı. 1973 yılında Boğaziçi Üniversitesi İnşaat Mühendisliği'nde lisansüstü ve 1976'da University of Illinois, Champaign-Urbana'da Çevre Mühendisliği'nde doktora çalışmalarını tamamladı. 1976 yılında ODTÜ Çevre Mühendisliği Bölümü'nde öğretim görevlisi olarak başladığı akademik kariyerine, 1977-1982 yılları arasında Boğaziçi Üniversitesi İnşaat Mühendisliği Bölümü'nde devam etti. 1982-1986 yılları arasında Ürdün'deki Yarmouk University'de, 1986-1987 yılları arasında yine Ürdün'deki Jordan University of Science and Technology'de, ardından 1987-1989 yılları arasında Suudi Arabistan'daki King Fahd University of Petroleum and Minerals'in İnşaat Mühendisliği Bölümü'nde öğretim üyesi görevini sürdürdü. 13 yıllık akademik kariyerinin ardından, 1989 yılında Risk Mühendisliği Müdürü göreviyle Yapı Kredi Sigorta* bünyesine katıldı. 1 Mart 1997 tarihinde Yapı Kredi Emeklilik** Genel Müdürlüğü'ne atandı. 1 Mayıs 2009 tarihi itibarıyla de Yapı Kredi Sigorta Genel Müdürlüğü ve Yapı Kredi Emeklilik Murahhas Azası görevlerini sürdürmektedir.

(*) 1943 yılında Halk Sigorta adı ile kurulan şirketin unvanı 2000 yılında Yapı Kredi Sigorta A.Ş. olarak değişti.

(**) 1991 yılında Halk Yaşam Sigorta adıyla kurulan şirketin unvanı Ekim 2000'de Yapı Kredi Yaşam, Aralık 2002'de Yapı Kredi Emeklilik olarak değişti.

Banu DARCAN **Genel Müdür Yardımcısı**

Sağlık Kurumsal Satış, Sağlık Ürün Yönetimi ve Aktüerya, Sağlık Risk Kabul, Sağlık Anlaşmalı Kurumlar, Sağlık Gider Yönetimi

Banu Darcan, 1989 yılında İstanbul Teknik Üniversitesi İşletme Fakültesi Endüstri Mühendisliği bölümünden mezun olmuştur. Meslek hayatına 1990 yılında Halk Yaşam A.Ş.'de Uzman Yardımcısı olarak başlayan Darcan, 2001 yılında Yapı Kredi Sigorta ailesine Grup Başkanı unvanı ile katılmıştır. Darcan, Haziran 2004 tarihinden itibaren Sağlık Sigortaları Genel Müdür Yardımcısı olarak görevini sürdürmektedir.

Coşkun GÖLPINAR **Genel Müdür Yardımcısı**

Banka Satış Yönetimi, Sağlık Satış Yönetimi, Pazarlama ve Bankasürans, İş Geliştirme

Coşkun Gölpınar, Yıldız Teknik Üniversitesi Mimarlık Fakültesi Mimarlık Bölümü mezunudur. Meslek hayatına 1984'de Koçtaş Tic. A.Ş.'de mimar olarak başlamış, ardından 1986 yılında başladığı Akbank'ta mesleğini sürdürmüştür. 1987 yılında Yapı Kredi Sigorta Risk Mühendisliği Departmanı'nda çalışmaya başlamış ve Yapı Kredi Sigorta'da Teknik Bölümlerde Grup Başkanı ve Genel Müdür Yardımcısı unvanlarında hizmet vermiş olup, 1996 yılından beri Satış Genel Müdür Yardımcılığı görevini sürdürmektedir.

İlkay ÖZEL **Genel Müdür Yardımcısı**

Acente Finansmanı, Fon Yönetimi, Finansal Raporlama ve Muhasebe, Planlama ve Kontrol, İnsan Kaynakları ve Organizasyon

İlkay Özel, Marmara Üniversitesi İktisadi ve İdari Bilimler Fakültesi İngilizce İktisat Bölümü'nden 1994 yılında mezun olmuştur. 1994-1997 yılları arasında Deloitte and Touche'da Kıdemli Denetçi, 1997-2001 yılları arasında sırasıyla Finansbank ve Finansbank Hollanda'da Finansal Kontrol Müdürü, 2001-2006 yılları arasında Yapı Kredi Bankası'nda Planlama ve Kontrol Grup Başkanı ve 2006-2009 yılları arasında ise yine Yapı Kredi Bankası'nda İnsan Kaynakları Uygulamaları ve Planlama Grup Başkanı olarak görev yapmıştır. 01.04.2009 tarihinden itibaren Yapı Kredi Sigorta bünyesinde Mali Grup ve İnsan Kaynakları ve Organizasyon Genel Müdür Yardımcılığı görevini sürdürmektedir.

Yıldırım TÜRE

Genel Müdür Yardımcısı

Merkez Bölge, Kadıköy Bölge, Bakırköy Bölge, Bursa Bölge, Ege bölge, İç Anadolu Bölge, Güney Bölge, Akdeniz Bölge, Acente Satış, Acente Operasyon, Broker ve Büyük Müşteriler

Çukurova Üniversitesi İngilizce İşletme Bölümü'nden 1989 yılında mezun olmuştur. Meslek hayatına 1991 yılında Yapı Kredi Sigorta Güney Bölge Müdürlüğü'nde başlamış ve sonrasında Denetim, Finansman, Bursa ve Ege Bölge Müdürlükleri'nde yönetici olarak görevini sürdürmüştür. 1 Haziran 2001 tarihinden bugüne kadar Yapı Kredi Sigorta'da Bölgelerden Sorumlu Grup Başkanı olarak çalışan Türe, 9 Temmuz 2009 tarihi itibarıyla Acenteler ve Bölgeler Genel Müdür Yardımcılığı görevine terfi atanmıştır.

Selim FENERCİOĞLU

Genel Müdür Yardımcısı (Vekaleten)

Kaza Sigortaları, Yangın, Risk Mühendisliği ve Tarım Sigortaları, Nakliyat Sigortaları, Özel Riskler ve Sorumluluk Sigortaları, Mühendislik, Reasürans

İstanbul Erkek Lisesi mezunu olan Emin Selim Fenercioğlu Boğaziçi Üniversitesi İşletme Bölümü'nü 1986 yılında bitirmiştir. Meslek hayatına 1986 yılında Nasaş Alüminyum'da İç Denetim Uzmanı olarak başlamıştır. 17 Temmuz 1989 tarihinde Yapı Kredi Sigorta Yangın Sigortaları Bölümü'nde çalışmaya başlamış ve 1 Şubat 1994 tarihi itibarıyla Reasürans Bölümü'ne geçmiştir. 1 Eylül 2005 tarihinden bugüne Reasürans Bölümü'nde Danışman olarak görevini sürdüren Fenercioğlu, 9 Temmuz 2009 tarihi itibarıyla Yapı Kredi Sigorta Elementer Sigortalar Genel Müdür Yardımcısı Vekili görevine atanmıştır.

Melike DEMİREL

Genel Müdür Yardımcısı

Oto Dışı Hasar, Oto Hasar, Rücu İşlemleri, Strateji ve Sistem Araştırma Geliştirme, Satış Destek, Sağlık Dışı Aktüerya, Müşteri İletişim Merkezi

Boğaziçi Üniversitesi Endüstri Mühendisliği Bölümü'nden 1990 yılında mezun olmuştur. Meslek hayatına 1990 yılında Yapı Kredi Sigorta'da Büyük Müşteriler ve Pazarlama Müdürlüğü'nde başlamış, 1 Haziran 1992 tarihi itibarıyla Oto Dışı Hasar Bölümü'ne geçmiştir. 1 Ocak 1998 tarihinde Oto Dışı Hasar Bölümü Müdürü olarak atanan Demirel, 9 Temmuz 2009 tarihi itibarıyla Yapı Kredi Sigorta Elementer Hasar ve Strateji Geliştirme Genel Müdür Yardımcısı Vekili görevine atanmıştır.

Volkan TERZİOĞLU

Genel Müdür Yardımcısı (Vekaleten)

Yazılım Geliştirme, Elementer Yazılım, Sistem ve Ağ, Yardım Masası, Sağlık İş Analizi, Elementer İş Analizi

Yıldız Teknik Üniversitesi Bilgisayar Bilimleri Mühendisliği Bölümü'nden 1988 yılında mezun olmuştur. Meslek hayatına 1991 yılında AGF Garanti Sigorta'da Uzman Programcı olarak başlamıştır. 1 Nisan 1992 tarihi itibarıyla Yapı Kredi Emeklilik Bilgi Teknolojileri Müdürlüğü'nde çalışmaya başlayan Terzioğlu, 1 Aralık 2004 tarihinden bu yana Yapı Kredi Emeklilik'te Bilgi Teknolojilerinden Sorumlu Grup Başkanı olarak görevini sürdürmekteydi. 9 Temmuz 2009 tarihi itibarıyla Yapı Kredi Sigorta Bilgi Teknolojileri Genel Müdür Yardımcısı Vekili görevine atanmıştır.

İç Denetim

Gamze Tan YEDİKARDEŞ / İç Denetim Yöneticisi

Yedikardeş, 1998 yılında İstanbul Üniversitesi İngilizce İşletme Bölümünden mezun olmuştur. Çalışma hayatına başladığı Ernst and Young şirketinde 1998-2002 yılları arasında kıdemli denetçi olarak görev yapmıştır. 2002-2004 yılları arasında HSBC Bank Yurtdışı Raporlama bölümünde, 2004-2010 yılları arasında ise BBA Beymen Boğaziçi Albay Mağazacılık A.Ş.'de Finansal Kontrol, Mali Projeler ve Denetim ile Finansal Planlama - Raporlama departmanlarında yönetici olarak görev yapmıştır. 1 Ocak 2011 tarihinden itibaren Yapı Kredi Sigorta'da İç Denetim Yöneticisi olarak çalışmaktadır.

Aslı KIYMAZ / İç Kontrol ve Risk Yönetimi Yöneticisi

Kıymaz, 2000 yılında İstanbul Üniversitesi İşletme Bölümü'nden mezun olmuştur. 2001-2002 yılları arasında Londrada Webster Üniversitesi Bankacılık/Finans bölümünde Yüksek Lisans yapmıştır. Çalışma hayatına 2002'de Ak Emeklilikte MT olarak başlayan Kıymaz, 2003-2006 yılları arasında Akbank Teftiş Kurulunda, 2006-2010 yılları arasında Ray Sigortada İç Kontrol ve Risk Müdürü, 2010-2011 yılları arasında ise Türk Nippon Sigortada İç Denetim müdürü olarak çalışmıştır. Kıymaz, Mart 2011 itibariyle İç Kontrol Bölümü'ne geçmiş, aynı zamanda Şirket'in MASAK (Mali Suçları Araştırma Kurulu Başkanlığı) Uyum Görevlisi olmuştur. İç Kontrol faaliyetleri yanı sıra Risk Yönetimi faaliyetlerini de sürdürmektedir.

Tarihçe

1943 yılında Halk Sigorta adı ile kurulan Şirketimiz'in %75'i 1972 yılında Doğu Grubu'na ait olan Yapı Kredi Bankası tarafından satın alınmıştır. 1980 yılında Çukurova Grubu'nun Yapı Kredi Bankası'nı satın alması ile Çukurova Grubu bünyesine katılmıştır. Şirketimiz'in hisse senetleri 19 Ekim 1994 tarihinden itibaren İstanbul Menkul Kıymetler Borsası'nda işlem görmekte olup, sermayesinin %33,69'u halka açılmış durumdadır.

Halk Sigorta bünyesinde birer departmanda yürütülen sağlık ve hayat sigortası branşlarındaki faaliyetler, sigortacılık mevzuatındaki değişiklikler doğrultusunda, 1990 yılında %100 Halk Sigorta iştiraki olarak kurulan Halk Yaşam Sigorta A.Ş. bünyesinde sürdürülmeye başlanmıştır.

2000 yılında Şirketimiz'in ismi Yapı Kredi Sigorta A.Ş. olarak değişirken, iştiraki Halk Yaşam Sigorta A.Ş.'nin ismi de Yapı Kredi Yaşam A.Ş. olmuştur.

2000 yılının son aylarında TBMM alt komisyonlarında görüşülmeye başlanan Bireysel Emeklilik Yasa Tasarısı, bireysel emeklilik fonu oluşturacak sigorta şirketlerinin sadece hayat sigortası branşında faaliyet göstermesi şartını içermektedir. Bu hüküm doğrultusunda, Yapı Kredi Yaşam Sigorta'nın Bireysel Emeklilik branşında faaliyet gösterebilmesine yönelik olarak, grubumuz adına sağlık branşı üretimi 1 Ocak 2001 tarihinden itibaren Yapı Kredi Sigorta tarafından gerçekleştirilmeye başlanmıştır. Yapı Kredi Sigorta bünyesindeki hayat portföyü ise aynı tarih itibarı ile Yapı Kredi Yaşam Sigorta'ya devredilmiş ve ismi 2002 yılında Yapı Kredi Emeklilik olarak değişmiştir.

Yapı Kredi Bankası ve iştiraklerinin 28 Eylül 2005 tarihi itibarıyla Koç Finansal Hizmetler'e devredilmesiyle, Yapı Kredi Sigorta faaliyetlerini, Koç Finansal Hizmetler bünyesinde sürdürmektedir.

Yapı Kredi Sigorta halen kaza, hastalık/sağlık, kara araçları, raylı araçlar, hava araçları, su araçları, nakliyat, yangın ve doğal afetler, genel zararlar, kara araçları sorumluluk, hava araçları sorumluluk, su araçları sorumluluk, genel sorumluluk, kredi, emniyeti suistimal, finansal kayıplar ve hukuksal koruma branşlarında faaliyet göstermektedir.

Kurulduğu yıllarda sektör içerisinde küçük ama sağlam bir yapıya sahip olan Yapı Kredi Sigorta, ilerleyen yıllarda pazar payını arttırmıştır. 57 şirketin faaliyet gösterdiği günümüz hayat dışı sigorta sektöründe sahip olduğu pazar payı %6 mertebesinde olup, sağlık sigortası branşında %20'lik pazar payı ile sektör lideridir.

Lider sigorta şirketleri arasındaki konumunu sürekli koruyan Yapı Kredi Sigorta, öngörülerini, gereken aksiyonları cesurca uygulaması ve yenilikçi yaklaşımı ile Türk Sigorta Sektörü'nde lokomotif rolü ile anılmaktadır.

Yapı Kredi Sigorta; İstanbul'da Genel Müdürlük, İstanbul Bölge Müdürlüğü, Kadıköy ve Bakırköy Bölge Müdürlükleri ve Akdeniz, Ege, Güney, İç Anadolu, Bursa Bölge Müdürlükleri ile faaliyet göstermektedir. Ayrıca, tüm Türkiye'ye yayılmış olan profesyonel acenteleri ve tüm YKB Şubeleri ile müşterilerine her türlü sigortacılık hizmetini ulaştırmaktadır.

Konsolide Olmayan Finansal Göstergeler

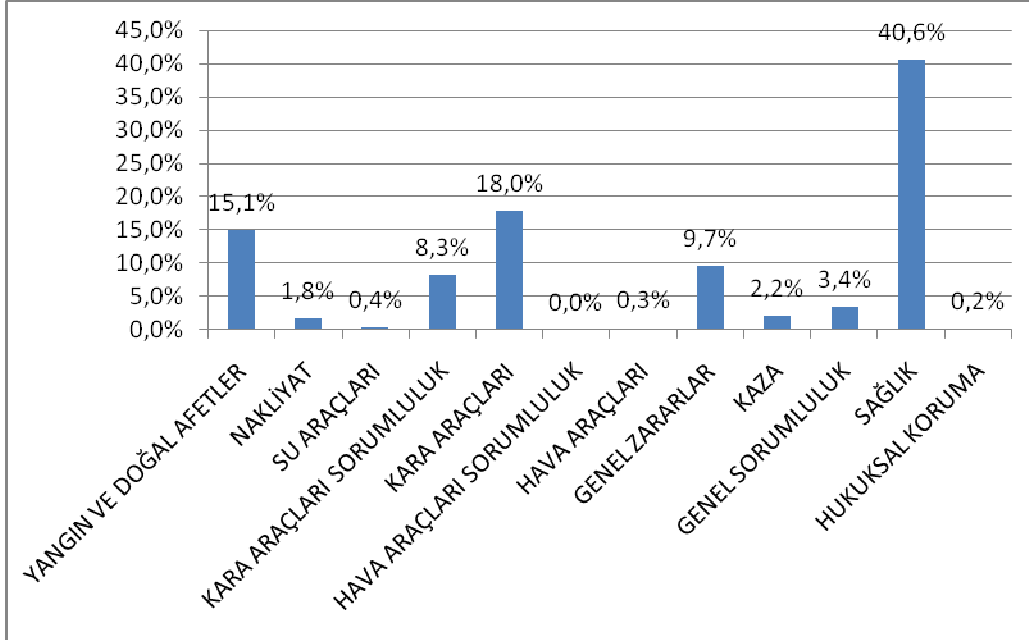
Finansal Göstergeler (Bin TL)	Haziran 2007	Haziran 2008	Haziran 2009	Haziran 2010	Haziran 2011
Toplam Prim Üretimi	304.758	318.478	278.411	375.519	439.935
Toplam Teknik Kar	10.749	20.060	3.115	31.414	28.346
Toplam Aktifler	591.855	695.897	710.963	837.537	934.554
Ödenmiş Sermaye	80.000	80.000	80.000	80.000	80.000
Özkaynaklar	218.319	266.415	308.341	319.619	338.990
Vergi Öncesi Kar	19.656	20.187	8.947	31.599	37.778
Net Kar	14.120	16.443	6.751	31.892	35.388

ÖZET FİNANSAL BİLGİLER	Haziran 2011	Haziran 2010
Özsermaye	338.989.511	319.619.310
Nakit Değerler ve Finansal Varlıklar	469.649.066	411.016.116
Aktif Toplamı	934.554.205	837.536.914
Kısa Vadeli Yükümlülükler Toplamı	583.549.008	506.807.940
Uzun Vadeli Yükümlülükler Toplamı	12.015.686	11.109.664
Yazılan Prim Net	338.883.460	300.646.459
Kazanılmış Prim Net	319.370.417	253.939.413
Gerçekleşen Hasarlar Net	-249.782.750	-210.881.808
Teknik Olmayan Bölümden Aktarılan Yatırım Gelirleri	38.659.141	44.888.048
Devam Eden Riskler Karşılığı	-1.822.757	-2.338.880
Diğer Teknik Karşılıklarda Değişim Net	-1.434.795	-1.274.856
Diğer Teknik Gelirler Net	3.594.904	2.126.231
Faaliyet Giderleri	-81.960.941	-57.382.840
Teknik Bölüm Dengesi	28.346.281	31.414.188
Yatırım Gelirleri	51.054.894	50.007.986
Yatırım Giderleri	-43.725.652	-48.392.076
Diğer Gelir (Giderler)	2.102.232	-1.431.567
Dönem Vergi ve Diğer Yasal Yükümlülükler	-2.390.092	293.163
Vergi Sonrası Dönem Karı	35.387.663	31.891.694

Başlıca Rasyolar	Haziran 2011	Haziran 2010
Teknik Kar/Prim Üretimi	6,4%	8,4%
Vergi Öncesi Kar/Toplam Aktifler	4,0%	3,8%
Vergi Öncesi Kar/Özsermaye	11,1%	9,9%
Prim Üretimi/Toplam Aktifler	47,1%	44,8%
Özsermaye/Toplam Aktifler	36,3%	38,2%

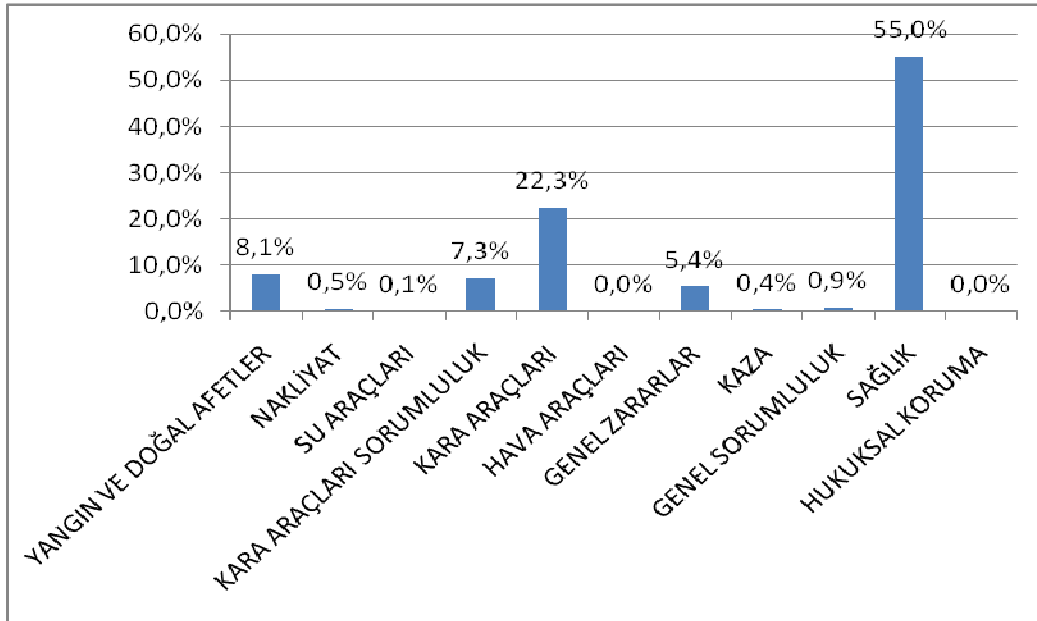
HAZİRAN 2011 DÖNEMİ PRİM DAĞILIMI

PRİM DAĞILIMI	Haziran 2011		Haziran 2010	
	Primler	Oran%	Primler	Oran%
YANGIN VE DOĞAL AFETLER	66.346.624	15,1%	51.792.481	13,8%
NAKLİYAT	7.790.045	1,8%	6.075.548	1,6%
SU ARAÇLARI	1.684.375	0,4%	702.530	0,2%
KARA ARAÇLARI SORUMLULUK	36.550.652	8,3%	29.853.931	8,0%
KARA ARAÇLARI	79.081.122	18,0%	77.725.471	20,7%
HAVA ARAÇLARI SORUMLULUK	158.562	0,0%	28.130	0,0%
HAVA ARAÇLARI	1.325.932	0,3%	581.283	0,2%
GENEL ZARARLAR	42.704.176	9,7%	32.664.159	8,7%
KAZA	9.746.715	2,2%	8.343.533	2,2%
GENEL SORUMLULUK	15.174.717	3,4%	9.552.989	2,5%
SAĞLIK	178.522.194	40,6%	157.251.555	41,9%
HUKUKSAL KORUMA	850.009	0,2%	947.868	0,2%
TOPLAM	439.935.123	100%	375.519.478	100%



HAZİRAN 2011 DÖNEMİ ÖDENEN HASAR DAĞILIMI

HASAR DAĞILIMI	Haziran 2011		Haziran 2010	
	Ödenen Hasarlar	Oran %	Ödenen Hasarlar	Oran %
YANGIN VE DOĞAL AFETLER	22.533.042	8,1%	9.706.056	4,3%
NAKLİYAT	1.501.589	0,5%	408.667	0,2%
SU ARAÇLARI	73.871	0,1%	1.565.631	0,7%
KARA ARAÇLARI SORUMLULUK	20.396.680	7,3%	16.269.386	7,2%
KARA ARAÇLARI	62.378.631	22,3%	49.621.514	21,9%
HAVA ARAÇLARI	0	0,0%	34.066	0,0%
GENEL ZARARLAR	15.080.910	5,4%	13.028.183	5,8%
KAZA	1.210.566	0,4%	1.718.102	0,8%
GENEL SORUMLULUK	2.495.445	0,9%	1.268.123	0,5%
SAĞLIK	153.481.798	55,0%	132.427.841	58,6%
HUKUKSAL KORUMA	2.199	0,0%	0	0,0%
TOPLAM	279.154.731	100%	226.047.569	100%



Dipnot	Bağımsız Sınırlı	Bağımsız Sınırlı
	Denetimden Geçmiş 01.01.2011 - 30.06.2011	Denetimden Geçmiş 01.01.2010 - 30.06.2010
A- ESAS FAALİYETLERDEN KAYNAKLANAN NAKİT AKIMLARI		
1- Sigortacılık faaliyetlerinden elde edilen nakit girişleri	434.045.435	345.609.806
2- Reasürans faaliyetlerinden elde edilen nakit girişleri	49.375.347	28.855.625
3- Emeklilik faaliyetlerinden elde edilen nakit girişleri	-	-
4- Sigortacılık faaliyetleri nedeniyle yapılan nakit çıkışı (-)	(349.996.656)	(255.019.829)
5- Reasürans faaliyetleri nedeniyle nakit çıkışı (-)	(82.239.526)	(61.314.633)
6- Emeklilik faaliyetleri nedeniyle nakit çıkışı (-)	-	-
7- Esas faaliyetler sonucu oluşan nakit (A1+A2+A3-A4-A5-A6)	51.184.600	58.130.969
8- Faiz ödemeleri (-)	-	-
9- Gelir vergisi ödemeleri (-)	(1.457.873)	-
10- Diğer nakit girişleri	85.828	-
11- Diğer nakit çıkışları (-)	(51.014.036)	(42.086.647)
12- Esas faaliyetlerden kaynaklanan net nakit	(1.201.481)	16.044.322
B- YATIRIM FAALİYETLERİNDEN KAYNAKLANAN NAKİT AKIMLARI		
1- Maddi varlıkların satışı	10.500.001	7.914.856
2- Maddi varlıkların iktisabı (-)	(2.472.656)	(2.960.919)
3- Mali varlık iktisabı (-)	(213.754.083)	(146.987.785)
4- Mali varlıkların satışı	132.571.953	158.110.540
5- Alınan faizler	13.507.369	13.867.456
6- Alınan temettüleri	19.970.877	26.492.624
7- Diğer nakit girişleri	503.304	3.812.426
8- Diğer nakit çıkışları (-)	(27.640)	(104.837)
9- Yatırım faaliyetlerinden kaynaklanan net nakit	(39.200.875)	60.144.361
C- FİNANSMAN FAALİYETLERİNDEN KAYNAKLANAN NAKİT AKIMLARI		
1- Hisse senedi ihracı	-	-
2- Kredilerle ilgili nakit girişleri	-	-
3- Finansal kiralama borçları ödemeleri (-)	-	-
4- Ödenen temettüleri (-)	(22.400.000)	-
5- Diğer nakit girişleri	-	-
6- Diğer nakit çıkışları (-)	-	-
7- Finansman faaliyetlerinden kaynaklanan net nakit	(22.400.000)	
D- KUR FARKLARININ NAKİT VE NAKİT BENZERLERİNE OLAN ETKİSİ	3.218.594	(675.029)
E- Nakit ve nakit benzerlerinde meydana gelen net artış	(59.583.763)	75.513.654
F- Dönem başındaki nakit ve nakit benzerleri mevcudu	255.781.372	156.024.114
G- Dönem sonundaki nakit ve nakit benzerleri mevcudu (E+F)	2.12	196.197.610

Özsermaye Değişim Tablosu - Bağımsız Sınırlı İncelemeden Geçmiş (*)

	Sermaye	İşletmenin Kendi Hisse Senetleri(-)	Varlıklarda Değer Artışı	Özsermaye Enflasyon Düzeltmesi Farkları	Yabancı Para Çevrim Farkları	Yasal Yedekler	Statü Yedekleri	Diğer Yedekler ve Dağıtılmamış Karlar	Net Dönem Karı/(Zararı)	Geçmiş Yıllar Karları/(Zararları)	Toplam
I- Önceki Dönem Sonu Bakiyesi (31/12/2009)	80.000.000	-	8.499.814	118.495.352	-	5.600.553	49.304.509	31.341.814	(11.930.295)	8.677.836	289.989.583
A- Sermaye artırımını (A1 + A2)	-	-	-	-	-	-	-	-	-	-	-
1- Nakit	-	-	-	-	-	-	-	-	-	-	-
2- İç kaynaklardan	-	-	-	-	-	-	-	-	-	-	-
B- İşletmenin aldığı kendi hisse senetleri	-	-	-	-	-	-	-	-	-	-	-
C- Gelir tablosunda yer almayan kazanç ve kayıplar (15 no'lu dipnot)	-	-	-	-	-	-	-	-	-	-	-
D- Varlıklarda değer artışı	-	-	(2.261.967)	-	-	-	-	-	-	-	(2.261.967)
E- Yabancı para çevrim farkları	-	-	-	-	-	-	-	-	-	-	-
F- Diğer kazanç ve kayıplar	-	-	-	-	-	-	-	-	-	-	-
G- Enflasyon düzeltme farkları	-	-	-	-	-	-	-	-	-	-	-
H- Dönem net karı (veya zararı)	-	-	-	-	-	-	-	-	31.891.694	-	31.891.694
I- Dağıtılan temettü	-	-	-	-	-	-	-	-	-	-	-
J- Transfer	-	-	-	-	-	-	-	-	11.930.295	(11.930.295)	-
II- Dönem Sonu Bakiyesi (30/06/2010) (I+ A+B+C+D+E+F+G+H+I+J)	80.000.000	-	6.237.847	118.495.352	-	5.600.553	49.304.509	31.341.814	31.891.694	(3.252.459)	319.619.310
I- Önceki Dönem Sonu Bakiyesi (31/12/2010)	80.000.000	-	6.173.768	118.495.352	-	5.600.553	49.304.509	31.341.814	42.549.071	(3.252.459)	330.212.608
A- Sermaye artırımını (A1 + A2)	-	-	-	-	-	-	-	-	-	-	-
1- Nakit	-	-	-	-	-	-	-	-	-	-	-
2- İç kaynaklardan	-	-	-	-	-	-	-	-	-	-	-
B- İşletmenin aldığı kendi hisse senetleri	-	-	-	-	-	-	-	-	-	-	-
C- Gelir tablosunda yer almayan kazanç ve kayıplar (15 no'lu dipnot)	-	-	-	-	-	-	-	-	-	-	-
D- Varlıklarda değer artışı	-	-	(4.210.760)	-	-	-	-	-	-	-	(4.210.760)
E- Yabancı para çevrim farkları	-	-	-	-	-	-	-	-	-	-	-
F- Diğer kazanç ve kayıplar	-	-	-	-	-	-	-	-	-	-	-
G- Enflasyon düzeltme farkları	-	-	-	-	-	-	-	-	-	-	-
H- Dönem net karı (veya zararı)	-	-	-	-	-	-	-	-	35.387.663	-	35.387.663
I- Dağıtılan temettü	-	-	-	-	-	-	-	-	(22.400.000)	-	(22.400.000)
J- Transfer	-	-	-	-	-	3.370.939	949.082	3.898.755	(20.149.071)	11.930.295	-
II- Dönem Sonu Bakiyesi (30/06/2011) (I+ A+B+C+D+E+F+G+H+I+J)	80.000.000	-	1.963.008	118.495.352	-	8.971.492	50.253.591	35.240.569	35.387.663	8.667.836	338.989.511

KURUMSAL YÖNETİM İLKELERİ UYUM RAPORU

Kurumsal Yönetim İlkeleri Uyum Raporu

1. Kurumsal Yönetim İlkelerine Uyum Beyanı

Yapı Kredi Sigorta Yönetim Kurulunun 23 Aralık 2003 tarih ve 60 no'lu Yönetim Kurulu kararı ile Sermaye Piyasası Kurulu (SPK) tarafından yayımlanan Kurumsal Yönetim İlkelerinin prensipte kabul edilmesi kararlaştırılmıştır. Şirketimiz 01.01.2011 – 30.06.2011 faaliyet döneminde, Sermaye Piyasası Kurulu tarafından yayımlanan Kurumsal Yönetim İlkeleri'nde yer alan prensiplere aykırı hiçbir uygulama yapılmamıştır.

BÖLÜM I - PAY SAHİPLERİ

2. Pay Sahipleri İle İlişkiler Birimi

Şirket 23 Aralık 2003 tarih ve 60 no'lu Yönetim Kurulu kararı ile Pay Sahipleri ile İlişkiler Birimi'ni oluşturmuştur. Bu birimde Finansman ve Fon Yönetimi Grup Başkanı (emel.bek@yksigorta.com.tr); (0212 336 08 42) ile Finansal Raporlama ve Muhasebe Müdürü M. Teoman Çelen (teoman.celen@yksigorta.com.tr); (0212 336 08 41) görev almaktadır. Dönem içerisinde birime yapılan başvuru bulunmamaktadır.

Pay sahipleri ile ilişkiler yönetimi özet olarak;

- Pay sahipliği haklarının kullanımı için faaliyet göstermek ve yönetim kurulu ile pay sahipleri arasındaki iletişimi sağlamak,
- Pay sahiplerine ilişkin kayıtların sağlıklı, güvenli ve güncel olarak tutulmasını sağlamak,
- Şirket ile ilgili kamuya açıklanmamış, ticari sır niteliğindeki bilgiler hariç olmak üzere, pay sahiplerinin yazılı bilgi taleplerini yanıtlamak,
- Genel kurul toplantısının yürürlükteki mevzuata, esas sözleşmeye uygun olarak yapılmasını sağlamak,
- Genel Kurul Toplantı Tutanağını hazırlayıp, tescil ve ilan işlemlerini yapmak, dökümanları ilgili makamlara göndermek.
- Mevzuat ve Şirketin bilgilendirme politikası dahil, kamuyu aydınlatma ile ilgili her türlü hususu gözetmek ve izlemek, gibi işlemleri yerine getirir.

3. Pay Sahiplerinin Bilgi Edinme Haklarının Kullanımı

Yapı Kredi Sigorta'nın periyodik mali tabloları ve faaliyet raporları, özel durum açıklamaları, genel kurul tutanakları www.yksigorta.com.tr internet sitesinde tüm pay sahiplerinin kullanımına sunulmaktadır. Ayrıca SPK'nın VIII/54 sayılı tebliği gereğince kamuya yapılan duyurular İMKB aracılığı ile medya kuruluşlarına gönderilmekte ve pay sahiplerinin bilgilendirilmesi sağlanmaktadır.

Pay sahipliği haklarının kullanımını etkileyecek gelişmelerle ilgili www.yksigorta.com.tr internet sitesi aktif olarak kullanılmaktadır. Dönem içerisinde pay sahiplerinin şirketten bilgi talebi olmamıştır. Ana sözleşmede özel denetçi atanması talebiyle ilgili bir düzenleme bulunmayıp dönem içerisinde özel denetçi tayin talebi olmamıştır.

4. Genel Kurul Bilgileri

Şirketimiz Olağan Genel Kurulu 22 Mart 2011 tarihinde gerekli nisaplar sağlanarak toplanmıştır. Kurullara ortaklar taahhütlü mektup gönderilerek ve iki ayrı gazetede ilan verilerek davet edilmiştir. Nama yazılı pay sahiplerinin kurullara katılımını teminen pay defterine kayıt için herhangi bir süre öngörülmemiştir. Bölünme, önemli tutarda malvarlığı satımı, alımı, kiralanması gibi önemli nitelikteki kararların genel kurul tarafından alınması konusunda ana sözleşmeye hüküm konulmamıştır. Genel kurul tutanakları internet sitemizde pay sahiplerinin incelemesine sunulmuştur. Pay sahiplerinin kurullara katılmalarını kolaylaştırmak amacıyla gerek İMKB gerekse medya aracılığı ile pay sahipleri bilgilendirilmekte ve genel kurul gün ve gündemini de içeren faaliyet raporu, Bilanço, Kâr/Zarar ve Denetçi Raporları pay sahiplerinin incelemesine sunulmaktadır.

5. Oy Hakları ve Azınlık Hakları

Şirketimiz'de imtiyazlı pay sahipliği bulunmamaktadır. Azınlık paylar yönetimde temsil edilmemektedir. Karşılıklı iştirak ilişkisi olan şirket bulunmamaktadır. Şirket ana sözleşmesinde birikimli oy kullanma yöntemine yer verilmemektedir.

6. Kâr Dağıtım Politikası ve Kâr Dağıtım Zamanı

2011 ve izleyen yıllara ilişkin kâr dağıtım politikamız Şirketimiz'in www.yksigorta.com.tr internet adresinde ortaklarımızın bilgisine sunulmaktadır.

7. Payların Devri

Şirket esas sözleşmesinde pay devrini kısıtlayan hükümler bulunmamaktadır.

BÖLÜM II - KAMUYU AYDINLATMA VE ŞEFFAFLIK

8. Şirket Bilgilendirme Politikası

Yönetim Kurulumuz tarafından onaylanan bilgilendirme politikamız Şirketimiz'in www.yksigorta.com.tr internet adresinde yer almaktadır.

9. Özel Durum Açıklamaları

Yıl içinde SPK düzenlemeleri uyarınca 14 adet özel durum açıklaması yapılmıştır. Şirketimiz'in yurt dışı borsalarda kote olmaması nedeniyle bu borsalarda yapılan özel durum açıklaması bulunmamaktadır.

10. Şirket İnternet Sitesi ve İçeriği

Şirketimiz www.yksigorta.com.tr internet sitesi aracılığıyla bilgilendirme yapmaya uzun yıllardır devam etmektedir. Sitemizde ortaklık ve yönetim yapısı, faaliyet raporları, mali tablo ve raporlar, özel durum açıklamaları ve Şirketimiz'e soru yöneltebilecek formlar mevcuttur.

11. Gerçek Kişi Nihai Hakim Pay Sahibi/Sahiplerinin Açıklanması

Şirketin dolaylı ve karşılıklı iştirak ilişkisi içinde olan gerçek kişi nihai hakim pay sahibi bulunmamaktadır.

12. İçeriden Öğrenebilecek Durumda Olan Kişilerin Kamuya Duyurulması

İdari Sorumluluğu bulunanlar listesinde Yapı Kredi Sigorta A.Ş'nin yönetim ve denetim organlarının üyeleri ile doğrudan ya da dolaylı olarak Şirketimiz içsel bilgilerine düzenli erişen ve aynı zamanda Şirketin gelecekteki gelişimini ve ticari hedeflerini etkileyen idari karar verme yetkisi olan kişiler yer alır. Şirketimiz'in idari sorumluluğu bulunanlar listesi aşağıdaki gibidir. Şirketimiz'in içsel bilgilere erişimi olanların listesi ise mevzuatta belirtildiği şekilde oluşturularak saklanmaktadır.

YAPI KREDİ SİGORTA A.Ş. İDARİ SORUMLULUĞU BULUNANLAR LİSTESİ

Yönetim Kurulu Üyeleri:

Tayfun Bayazıt - Yönetim Kurulu Başkanı (01/08/2011 tarihi itibarıyla görevinden ayrılmıştır.)
Carlo Vivaldi - Yönetim Kurulu Başkan Vekili
Marco Cravario - Üye
Ahmet Fadıl Ashaboğlu - Üye
Hüseyin Faik Açıkalın - Üye
Doç. Dr. S. Giray VELİOĞLU - Üye ve Genel Müdür

Üst Düzey Yöneticiler (Genel Müdür ve Genel Müdür Yardımcıları)

Doç. Dr. S. Giray VELİOĞLU - Genel Müdür
Banu Darcan - Genel Müdür Yardımcısı
Coskun Gölpınar - Genel Müdür Yardımcısı
İlkay Özel - Genel Müdür Yardımcısı
Yıldırım Türe - Genel Müdür Yardımcısı
Emin Selim Fenercioğlu - Genel Müdür Yardımcısı (Vekaleten)
Melike Demirel - Genel Müdür Yardımcısı
Volkan Terzioğlu - Genel Müdür Yardımcısı (Vekaleten)

BÖLÜM III - MENFAAT SAHIPLERİ

13. Menfaat Sahiplerinin Bilgilendirilmesi

Şirketimiz çalışanlarının Şirketimiz faaliyetlerine ilişkin bilgilendirilmeleri gerektiğinde Genel Müdür ve ilgili Genel Müdür Yardımcıları tarafından yapılmaktadır. Kamuya açıklanan bilgiler çalışanlarımıza ve menfaat sahiplerine de internet sitemizde yayınlanmak suretiyle duyurulmaktadır.

14. Menfaat Sahiplerinin Yönetime Katılımı

Şirketimiz bir anonim şirket olup, yetkili organları tarafından yönetilmektedir. Bu organların karar almalarını gerektirecek hususlar öncelikle ilgili yönetimler tarafından değerlendirilmekte, incelenmekte ve ilgili karar organının onayına sunulmaktadır. Menfaat sahipleri tarafından gelen öneri ve fikirler de değerlendirilerek bu süreçte dikkate alınmaktadır.

15. İnsan Kaynakları Politikası

İnsan Kaynakları Bölümü, Şirketimiz'in hedef ve stratejileri doğrultusunda nitelikli insan gücü alımını gerçekleştirmek, bu gücün en verimli şekilde değerlendirilmesini sağlamak için başarıyı temel alan çağdaş insan kaynakları uygulamalarını yürütmeyi kendisine amaç edinmiştir.

Şirketimiz personeli ile ilişkilerin yürütülmesi konusunda İnsan Kaynakları ekibinde yer alan çalışanlarımız aktif olarak rol almaktadırlar. Bu konuda, çalışma birimlerimize çeşitli ziyaretler düzenlenerek çalışanların ihtiyaç ve talepleri düzenli olarak yerinde takip edilmekte ve önerileri değerlendirilmektedir. Ayrıca, tüm çalışanlarımıza açık olan intranet uygulamamızla personelin İnsan Kaynakları ile sürekli iletişim içinde olmaları sağlanmaktadır.

Kural ve uygulamalarımızın personelimize açıkça paylaşıldığı iş ortamımızda, personelimizden gelen her türlü şikayet, Şirket ve çalışan çıkarlarını en yüksek düzeyde gözeterek İnsan Kaynakları Müdürlüğü'nce çözümlenmektedir. Her türlü şikayet ilgili birim yöneticileriyle de paylaşılarak sorunun kökeninin anlaşılması ve yinelenmemesine çaba gösterilmektedir.

16. Müşteri ve Tedarikçilerle İlişkiler Hakkında Bilgiler

İnternet sitemizde ürünlerimiz hakkında tüm detay bilgilerin yanı sıra özel ve genel şartların tamamına ulaşmak ve bilgi almak mümkündür. Yine internet üzerinden ve ayrıca yksigorta@yksigorta.com.tr mail adresi üzerinden müşterilerimizin soru, öneri ve şikayetlerini iletebilecekleri yapı bulunmaktadır. Müşteri İlişkileri Merkezi sayesinde bilgiye yalnızca bir telefonla ulaşmak, ürünler ve poliçeler hakkında tüm detaylarda cevap ve sorunlara çözüm bulma olanağı bulunmaktadır. Şirketimiz'e ulaşan şikayetler Müşteri Şikayet Takip sistemi ile izlenerek bir günde cevap bulmakta ve ayda bir olarak üst yönetime raporlanarak en üst seviyede durum takibi gerçekleştirilmektedir. Sağlık branşında poliçe düzenlenmesini takiben bir ay içerisinde müşterinin koşulsuz poliçesini iptal etme hakkı bulunmaktadır.

17. Sosyal Sorumluluk

Türk heykelciliginde önemli bir yere sahip olan Akdeniz Heykelinin yapılması ve Şirketimiz'in sembolü olmasından beri sanata ve sanatçıya saygının teşviki amacıyla süregelen etkinliklerimizden Afife Tiyatro Ödüllerinin onüçüncüsü 2010 yılında 14 ana ve 5 özel kategoride sahiplerini bulmuştur.

BÖLÜM IV - YÖNETİM KURULU

18. Yönetim Kurulunun Yapısı, Oluşumu ve Bağımsız Üyeler

Yönetim Kurulunda Tayfun Bayazıt (Başkan) (01/08/2011 tarihi itibarıyla görevinden ayrılmıştır.), Alessandro Maria Decio (Başkan Vekili), Ahmet Fadıl Ashaboğlu (Üye), Hüseyin Faik Açıkalin (Üye), Marco Cravario (Üye) ve Doç. Dr. Sezai Giray Veliöğlu (Üye-Genel Müdür) görev almaktadır. Bağımsız Yönetim Kurulu üyesi bulunmamaktadır. Yönetim Kurulu üyelerinin şirket dışında başka görev veya görevler alması ile ilgili belirli kurallar veya sınırlamalar bulunmamaktadır.

19. Yönetim Kurulu Üyelerinin Nitelikleri

Şirket Yönetim Kurulu, SPK Kurumsal Yönetim İlkelerinde belirtildiği üzere yeterli bilgi ve beceri düzeyine sahip, belli bir tecrübe ve geçmişe sahip üyelerden oluşmakta olup bu niteliklere ilişkin esaslar ayrıca ana sözleşmede belirtilmemiştir.

20. Şirketin Misyon ve Vizyonu ile Stratejik Hedefleri

Yapı Kredi Sigorta'nın Vizyonu:

Yapı Kredi Sigorta'yı, Türk Sigorta Sektörü'nde herkes tarafından sürekli tercih edilen, kalıcı ve öncü sigorta markası yapmak; Uluslararası Sigorta Sektöründe de referans gösterilen bir birikim ve finansal güce ulaşmak.

Yapı Kredi Sigorta'nın Misyonu:

Türk toplumunun her türlü sigorta ihtiyacına derhal cevap verilebilecek ileri teknik ve satış altyapısına sahip olmak, bu şekilde koşulsuz müşteri memnuniyeti sağlayarak sektörde en iyi hizmeti veren şirketler arasında olmak.

Yapı Kredi Sigorta'nın misyon/vizyonu gerek Yönetim Kurulu gerekse şirket Üst Yönetimi tarafından, çeşitli yazılı ve sözlü medya kuruluşları vasıtası ile yapılan röportaj, görüşme ve yayınlarda kamuya duyurulmaktadır.

Şirket Üst Yönetimi tarafından periyodik olarak uzun, orta, kısa vadeli stratejik hedefler belirlenmekte, gözden geçirilmekte ve revize edilmektedir. Söz konusu hedeflerle ilgili Yönetim Kurulu onayı alındıktan sonra, şirket yönetimi tarafından gerekli aksiyon planları hazırlanmaktadır. Yönetim Kurulu her ay yaptığı toplantılarla şirket faaliyetlerini, performansını ve kısa vadeli hedeflere ulaşma derecesini gözden geçirmektedir. Altı ayda bir ise orta ve uzun vadeli hedeflere ulaşma derecesi gözden geçirilip, varsa performans düşüklüğünün sebepleri sorgulanmakta, alınması gereken önlemler tespit edilmekte, hedef aşımı söz konusu ise hedefler revize edilerek yükseltilmektedir.

21. Risk Yönetim ve İç Kontrol Mekanizması

Şirketimiz bünyesinde bulunan İç Denetim Müdürlüğü ile İç Kontrol ve Risk Yönetimi Bölümü doğrudan Yönetim Kurulu'na bağlı olup, risk yönetimi ve iç kontrol alanlarında çalışmalarda bulunmakta, yıllık iş planı çerçevesinde yaptığı çalışmalarla ilgili raporlar üretmektedir.

22. Yönetim Kurulu Üyeleri ile Yöneticilerin Yetki ve Sorumlulukları

Şirketimiz esas sözleşmesi 16. maddede Yönetim Kurulunun yetki ve sorumlulukları detaylı olarak bulunmaktadır.

23. Yönetim Kurulunun Faaliyet Esasları

Şirketimiz Yönetim Kurulu, dönem içerisinde 15 kez toplanmıştır. Yönetim Kurulu üyelerinin bilgilendirilmesi ve iletişimini sağlamak üzere bir sekreteryaya bulunmakta ve toplantılardan önce üyelerin gündem hakkında bilgilendirilmesini ve üyeler arasındaki iletişimi sağlamaktadır. Yönetim Kurulu üyeleri toplantılara fiilen katılmakta olup soruları karar tutanağına geçirilmektedir.

24. Şirketle Muamele Yapma ve Rekabet Yasağı

Dönem içerisinde Şirket Yönetim Kurulu üyeleri, şirketle bir işlem yapmamış ve rekabet yasağına uymuşlardır.

25. Etik Kurallar

Yapı Kredi Sigorta, sigortacılık risklerini en iyi şekilde yöneterek hissedarlarına, gerek ürünleri gerek uygulamaları ile sigortalıların tazminat ve hizmet beklentilerini, taahhütlerini en üst seviyede karşılayarak sigortalılarına azami memnuniyeti sunmayı ilke edinmiştir. Herhangi bir suistimale olanak tanımadan doğru ve ilkeli sigortacılık ile sektörde ismini ayrı bir yere yazdırmış ve bu konumunu her gün geliştirme çabasıdadır. Hissedarlar ve sigortalıların her türlü düşüncelerini açıklamaları ve bilgiye ulaşabilmeleri için çeşitli iletişim kanallarından etkileşim sağlanmaktadır. İhtiyaç duyulan bilgiye ulaşılmasını sağlamak tüm çalışanlarımızın öncelikli görevidir. Yapı Kredi Sigorta bağlı olduğu tüm hukuki kurallara, kişisel özgürlüklere saygı gösterir. Sektörün temelini teşkil eden güven unsuruna en üst seviyede önem vererek dürüstlük ve açıklık içinde faaliyetlerini sürdürür. Şirketimiz çalışanlarının Yapı Kredi Sigorta'nın saygınlığını buldukları ortamlarda korumaları, Şirketimiz ilkelerine bağlı hareket etmeleri beklenir. Çalışanlar kanun ve toplum düzenine aykırı herhangi bir tutum ve davranış içerisinde bulunamazlar.

26. Yönetim Kurulunda Oluşturulan Komitelerin Sayı, Yapı ve Bağımsızlığı

Yönetim Kurulu kararı ile denetimden sorumlu komiteye Marco Cravario (Üye) ve Ahmet Fadıl Ashaboğlu (Üye); seçilmiştir.

27. Yönetim Kuruluna Sağlanan Mali Haklar

Şirketimiz'in 22 Mart 2011 tarihinde yapılan Olağan Genel Kurul kararı ile Yönetim Kurulu üyelerine huzur hakkı verilmemesine karar verilmiştir. Şirket herhangi bir Yönetim Kurulu üyesine ve yöneticilerine borç vermemiş, kredi kullandırmamış, verilmiş olan borçların ve kredilerin süresini uzatmamış, şartlarını iyileştirmemiş, üçüncü bir kişi aracılığıyla şahsi kredi adı altında kredi kullandırmamış veya lehine teminat vermemiştir.

MALİ TABLOLAR

YAPI KREDİ SİGORTA A.Ş.'nin
1 OCAK - 30 HAZİRAN 2011 ARA HESAP DÖNEMİNE AİT
BAĞIMSIZ SINIRLI DENETİM RAPORU

Yapı Kredi Sigorta A.Ş.
Yönetim Kurulu'na,

Giriş

1. Yapı Kredi Sigorta A.Ş.'nin ("Şirket") 30 Haziran 2011 tarihi itibarıyla hazırlanan ve ekte yer alan konsolide olmayan bilançosu, aynı tarihte sona eren altı aylık konsolide olmayan gelir tablosu, özsermaye değişim tablosu, nakit akış tablosu ve önemli muhasebe politikalarının özeti ile dipnotları tarafımızca sınırlı denetime tabi tutulmuştur. Şirket yönetiminin sorumluluğu, söz konusu ara dönem finansal tablolarının sigortacılık mevzuatı gereği yürürlükte bulunan muhasebe ilke ve standartlarına uygun olarak hazırlanması ve dürüst bir şekilde sunumudur. Bizim sorumluluğumuz bu ara dönem finansal tabloların sınırlı denetimine ilişkin ulaşılan sonucun açıklanmasıdır.

Sınırlı Denetimin Kapsamı

2. Sınırlı denetimimiz, sigortacılık mevzuatı gereği yürürlükte bulunan sınırlı denetim ilkelerine ilişkin düzenlemelere uygun olarak yapılmıştır. Ara dönem finansal tabloların sınırlı denetimi, ağırlıklı olarak finansal raporlama sürecinden sorumlu kişilerden bilgi toplanması, analitik inceleme ve diğer inceleme tekniklerinin uygulanmasını kapsamaktadır. Sınırlı denetimin kapsamı, ilgili sigortacılık mevzuatı gereği yürürlükte bulunan tam kapsamlı bağımsız denetim ilkelerine ilişkin düzenlemelere uygun olarak yapılan bağımsız denetim çalışmasına göre daha dar olduğundan, sınırlı denetim, tam kapsamlı denetimde farkında olunabilecek tüm önemli hususları ortaya çıkarabilme konusunda güvence sağlamaz. Dolayısıyla, tam kapsamlı bir denetim çalışması yürütülmemesi nedeniyle bir bağımsız denetim görüşü açıklanmamıştır.

Sonuç

3. Sınırlı denetimimiz sonucunda, ara dönem konsolide olmayan finansal tabloların, Yapı Kredi Sigorta A.Ş.'nin 30 Haziran 2011 tarihi itibarıyla finansal pozisyonunu, aynı tarihte sona eren altı aylık döneme ilişkin finansal performansını ve nakit akışlarını, sigortacılık mevzuatı gereği yürürlükte bulunan muhasebe ilke ve standartları (bkz. 2 no'lu dipnot) çerçevesinde doğru ve dürüst bir biçimde yansıtmadığı konusunda herhangi bir hususa rastlanılmamıştır.

Güney Bağımsız Denetim ve Serbest Muhasebeci Mali Müşavirlik Anonim Şirketi
A member firm of Ernst&Young Global Limited

Şeyda Oltulu, SMMM
Sorumlu Ortak, Başdenetçi

2 Ağustos 2011
İstanbul, Türkiye

**30 HAZİRAN 2011 TARİHİ İTİBARIYLA DÜZENLENEN
KONSOLİDE OLMAYAN FİNANSAL TABLOLARIMIZA İLİŞKİN BEYANIMIZ**

İlişkide sunulan 30 Haziran 2011 tarihi itibarıyla düzenlediğimiz konsolide olmayan finansal tablolar ile bunlara ilişkin açıklama ve dipnotların sigortacılık mevzuatı gereği yürürlükte bulunan muhasebe ilke ve standartlarına göre hazırlandığını ve ilgili mevzuat ile Şirketimiz kayıtlarına uygun olduğunu beyan ederiz.

Yapı Kredi Sigorta A.Ş. Genel Müdürlüğü

İstanbul, 02 Ağustos 2011



Doç. Dr. S. Giray VELİOĞLU
Genel Müdür

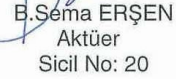

İlkey ÖZEL
Genel Müdür Yrd.


Mehmet YETGİN
Grup Başkanı


M. Teoman ÇELEN
Müdür


Abdullah GEÇER
Denetçi


A. Giray ÖZTOPRAK
Denetçi


B. Sema ERŞEN
Aktüer
Sicil No: 20

İÇİNDEKİLER	SAYFA
KONSOLİDE OLMAYAN BİLANÇOLAR	1-5
KONSOLİDE OLMAYAN GELİR TABLOLARI.....	6-7
KONSOLİDE OLMAYAN NAKİT AKIŞ TABLOLARI.....	8
KONSOLİDE OLMAYAN ÖZSERMAYE DEĞİŞİM TABLOLARI.....	9
KONSOLİDE OLMAYAN FİNANSAL TABLOLARA İLİŞKİN AÇIKLAYICI DİPNOTLAR	10-73
EK 1 - KAR DAĞITIM TABLOLARI	74

YAPI KREDİ SİGORTA A.Ş.

1 OCAK - 30 HAZİRAN 2011 ARA HESAP DÖNEMİNE AİT AYRINTILI

KONSOLİDE OLMAYAN BİLANÇOLAR(Para birimi aksi belirtilmedikçe Türk Lirası (“TL”) olarak gösterilmiştir)

VARLIKLAR	Dipnot	Bağımsız Sımlı Denetimden Geçmiş 30 Haziran 2011	Bağımsız Denetimden Geçmiş 31 Aralık 2010
I- Cari Varlıklar			
A- Nakit ve Nakit Benzeri Varlıklar		196.502.371	290.659.637
1- Kasa	2.12	1.866	1.300
2- Alınan Çekler		-	-
3- Bankalar	2.12	137.155.049	237.878.001
4- Verilen Çekler ve Ödeme Emirleri (-)		-	-
5- Diğer Nakit ve Nakit Benzeri Varlıklar	2.12 ve 47.1	59.345.456	52.780.336
B- Finansal Varlıklar ile Riski Sigortalılara ait Finansal Yatırımlar	11.1	273.146.695	157.502.393
1- Satılmaya Hazır Finansal Varlıklar	2.8 ve 11.1	273.131.974	153.484.496
2- Vadeye Kadar Elde Tutulacak Finansal Varlıklar		-	-
3- Alım Satım Amaçlı Finansal Varlıklar	2.8 ve 11.1	14.721	4.017.897
4- Krediler		-	-
5- Krediler Karşılığı (-)		-	-
6- Riski Hayat Poliçesi Sahiplerine ait Finansal Yatırımlar		-	-
7- Şirket Hissesi		-	-
8- Finansal Varlıklar Değer Düşüklüğü Karşılığı (-)		-	-
C- Esas Faaliyetlerden Alacaklar	2.8, 11.1 ve 12.1	223.008.257	216.340.442
1- Sigortacılık Faaliyetlerinden Alacaklar	12.1	283.871.917	278.543.027
2- Sigortacılık Faaliyetlerinden Alacaklar Karşılığı (-)	12.1	(64.240.054)	(66.332.861)
3- Reasürans Faaliyetlerinden Alacaklar	12.1	2.407.724	3.120.360
4- Reasürans Faaliyetlerinden Alacaklar Karşılığı (-)		-	-
5- Sigorta ve Reasürans Şirketleri Nezdindeki Depolar		-	-
6- Sigortalılara Krediler (İkrazlar)		-	-
7- Sigortalılara Krediler (İkrazlar) Karşılığı (-)		-	-
8- Emeklilik Faaliyetlerinden Alacaklar		-	-
9- Esas Faaliyetlerden Kaynaklanan Şüpheli Alacaklar	12.1	3.560.100	3.569.305
10- Esas Faaliyetlerden Kaynaklanan Şüpheli Alacaklar Karşılığı (-)	12.1	(2.591.430)	(2.559.389)
D- İlişkili Taraflardan Alacaklar		54.916	433.661
1- Ortaklardan Alacaklar		6.342	2.289
2- İştiraklerden Alacaklar		-	-
3- Bağlı Ortaklıklardan Alacaklar		-	423.079
4- Müşterek Yönetime Tabi Teşebbüslerden Alacaklar		-	-
5- Personelden Alacaklar		45.792	-
6- Diğer İlişkili Taraflardan Alacaklar	47.1	2.782	8.293
7- İlişkili Taraflardan Alacaklar Reeskontu (-)		-	-
8- İlişkili Taraflardan Şüpheli Alacaklar		-	-
9- İlişkili Taraflardan Şüpheli Alacaklar Karşılığı (-)		-	-
E- Diğer Alacaklar		5.220.114	6.243.867
1- Finansal Kiralama Alacakları		-	-
2- Kazanılmamış Finansal Kiralama Faiz Gelirleri (-)		-	-
3- Verilen Depozito ve Teminatlar		7.581	9.447
4- Diğer Çeşitli Alacaklar	47.1	5.170.200	6.192.087
5- Diğer Çeşitli Alacaklar Reeskontu (-)		-	-
6- Şüpheli Diğer Alacaklar		86.825	86.825
7- Şüpheli Diğer Alacaklar Karşılığı (-)		(44.492)	(44.492)
F- Gelecek Aylara Ait Giderler ve Gelir Tahakkukları		62.044.775	49.842.753
1- Gelecek Aylara Ait Giderler	2.24, 17	62.044.775	49.842.753
2- Tahakkuk Etmiş Faiz ve Kira Gelirleri		-	-
3- Gelir Tahakkukları		-	-
4- Gelecek Aylara Ait Diğer Giderler ve Gelir Tahakkukları		-	-
G- Diğer Cari Varlıklar		1.800.819	3.224.294
1- Gelecek Aylar İhtiyacı Stoklar		539.757	314.274
2- Peşin Ödenen Vergiler ve Fonlar	2.18	1.120.315	2.836.775
3- Ertelenmiş Vergi Varlıkları		-	-
4- İş Avansları		37.152	801
5- Personele Verilen Avanslar		103.595	72.444
6- Sayım ve Tesellüm Noksanları		-	-
7- Diğer Çeşitli Cari Varlıklar		-	-
8- Diğer Cari Varlıklar Karşılığı (-)		-	-
I- Cari Varlıklar Toplamı		761.777.947	724.247.047

YAPI KREDİ SİGORTA A.Ş.

1 OCAK - 30 HAZİRAN 2011 ARA HESAP DÖNEMİNE AİT AYRINTILI

KONSOLİDE OLMAYAN BİLANÇOLAR(Para birimi aksi belirtilmedikçe Türk Lirası (“TL”) olarak gösterilmiştir)

VARLIKLAR	Dipnot	Bağımsız Sınırlı Denetimden Geçmiş 30 Haziran 2011	Bağımsız Denetimden Geçmiş 31 Aralık 2010
II- Cari Olmayan Varlıklar			
A- Esas Faaliyetlerden Alacaklar		-	-
1- Sigortacılık Faaliyetlerinden Alacaklar		-	-
2- Sigortacılık Faaliyetlerinden Alacaklar Karşılığı (-)		-	-
3- Reasürans Faaliyetlerinden Alacaklar		-	-
4- Reasürans Faaliyetlerinden Alacaklar Karşılığı		-	-
5- Sigorta ve Reasürans Şirketleri Nezdindeki Depolar		-	-
6- Sigortalılara Krediler (İkrazlar)		-	-
7- Sigortalılara Krediler (İkrazlar) Karşılığı (-)		-	-
8- Emeklilik Faaliyetlerinden Alacaklar		-	-
9- Esas Faaliyetlerden Kaynaklanan Şüpheli Alacaklar		-	-
10- Esas Faaliyetlerden Kaynaklanan Şüpheli Alacaklar Karşılığı (-)		-	-
B- İlişkili Taraflardan Alacaklar		-	-
1- Ortaklardan Alacaklar		-	-
2- İştiraklerden Alacaklar		-	-
3- Bağlı Ortaklıklardan Alacaklar		-	-
4- Müşterek Yönetime Tabi Teşebbüslerden Alacaklar		-	-
5- Personelden Alacaklar		-	-
6- Diğer İlişkili Taraflardan Alacaklar		-	-
7- İlişkili Taraflardan Alacaklar Reeskontu (-)		-	-
8- İlişkili Taraflardan Şüpheli Alacaklar		-	-
9- İlişkili Taraflardan Şüpheli Alacaklar Karşılığı (-)		-	-
C- Diğer Alacaklar		-	-
1- Finansal Kiralama Alacakları		-	-
2- Kazanılmamış Finansal Kiralama Faiz Gelirleri (-)		-	-
3- Verilen Depozito ve Teminatlar		-	-
4- Diğer Çeşitli Alacaklar		-	-
5- Diğer Çeşitli Alacaklar Reeskontu (-)		-	-
6- Şüpheli Diğer Alacaklar		-	-
7- Şüpheli Diğer Alacaklar Karşılığı (-)		-	-
D- Finansal Varlıklar		148.249.982	148.249.982
1- Bağlı Menkul Kıymetler		-	-
2- İştirakler		-	-
3- İştirakler Sermaye Taahhütleri (-)		-	-
4- Bağlı Ortaklıklar	11.4 ve 45.2	148.249.982	148.249.982
5- Bağlı Ortaklıklar Sermaye Taahhütleri (-)		-	-
6- Müşterek Yönetime Tabi Teşebbüsler		-	-
7- Müşterek Yönetime Tabi Teşebbüsler Sermaye Taahhütleri (-)		-	-
8- Finansal Varlıklar ve Riski Sigortalılara ait Finansal Yatırımlar		-	-
9- Diğer Finansal Varlıklar		-	-
10- Finansal Varlıklar Değer Düşüklüğü Karşılığı (-)		-	-
E- Maddi Varlıklar	2.5 ve 2.6	7.489.253	10.311.452
1- Yatırım Amaçlı Gayrimenkuller	7	2.528.693	5.373.700
2- Yatırım Amaçlı Gayrimenkuller Değer Düşüklüğü Karşılığı (-)		-	-
3- Kullanım Amaçlı Gayrimenkuller	6	4.658.691	6.286.450
4- Makine ve Teçhizatlar		-	-
5- Demirbaş ve Tesisatlar	6	16.565.857	16.333.035
6- Motorlu Taşıtlar	6	101.661	101.661
7- Diğer Maddi Varlıklar (Özel Maliyet Bedelleri Dahil)	6	7.266.898	7.261.834
8- Kiralama Yoluyla Edinilmiş Maddi Varlıklar		-	-
9- Birikmiş Amortismanlar (-)		(23.632.547)	(25.045.228)
10- Maddi Varlıklara İlişkin Avanslar (Yapılmakta Olan Yatırımlar Dahil)		-	-
F- Maddi Olmayan Varlıklar	2.7 ve 8	8.834.391	9.161.285
1- Haklar		-	-
2- Şerefiye		-	-
3- Faaliyet Öncesi Döneme ait Giderler		-	-
4- Araştırma ve Geliştirme Giderleri		-	-
5- Diğer Maddi Olmayan Varlıklar	8	14.637.843	12.733.628
6- Birikmiş İtfalar (Amortismanlar) (-)	8	(5.892.907)	(3.661.798)
7- Maddi Olmayan Varlıklara İlişkin Avanslar	8	89.455	89.455
G- Gelecek Yıllara Ait Giderler ve Gelir Tahakkukları		8.976	26.562
1- Gelecek Yıllara Ait Giderler		8.976	26.562
2- Gelir Tahakkukları		-	-
3- Gelecek Yıllara Ait Diğer Giderler ve Gelir Tahakkukları		-	-
H- Diğer Cari Olmayan Varlıklar		8.193.656	10.067.009
1- Efektif Yabancı Para Hesapları		-	-
2- Döviz Hesapları		-	-
3- Gelecek Yıllar İhtiyacı Stoklar		-	-
4- Peşin Ödenen Vergiler ve Fonlar		-	-
5- Ertelenmiş Vergi Varlıkları	2.18, 21 ve 35	8.193.656	10.067.009
6- Diğer Çeşitli Cari Olmayan Varlıklar		-	-
7- Diğer Cari Olmayan Varlıklar Amortismanı (-)		-	-
8- Diğer Cari Olmayan Varlıklar Karşılığı		-	-
II- Cari Olmayan Varlıklar Toplamı		172.776.258	177.816.290
Varlıklar Toplamı (I+II)		934.554.205	902.063.337

YAPI KREDİ SİGORTA A.Ş.

1 OCAK - 30 HAZİRAN 2011 ARA HESAP DÖNEMİNE AİT AYRINTILI

KONSOLİDE OLMAYAN BİLANÇOLAR(Para birimi aksi belirtilmedikçe Türk Lirası (“TL”) olarak gösterilmiştir)

YÜKÜMLÜLÜKLER	Dipnot	Bağımsız Sınırlı Denetimden Geçmiş 30 Haziran 2011	Bağımsız Denetimden Geçmiş 31 Aralık 2010
III- Kısa Vadeli Yükümlülükler			
A- Finansal Borçlar		189.004	-
1- Kredi Kuruluşlarına Borçlar		-	-
2- Finansal Kiralama İşlemlerinden Borçlar		-	-
3- Ertelenmiş Finansal Kiralama Borçlanma Maliyetleri (-)		-	-
4- Uzun Vadeli Kredilerin Ana Para Taksitleri Ve Faizleri		-	-
5- Çıkarılmış Tahviller (Bonolar) Anapara, Taksit ve Faizleri		-	-
6- Çıkarılmış Diğer Finansal Varlıklar		-	-
7- Çıkarılmış Diğer Finansal Varlıklar İhraç Farkı (-)		-	-
8- Diğer Finansal Borçlar (Yükümlülükler)	47.1	189.004	-
B- Esas Faaliyetlerden Borçlar		94.195.268	89.565.935
1- Sigortacılık Faaliyetlerinden Borçlar	19	8.703.330	24.617.774
2- Reasürans Faaliyetlerinden Borçlar	19	42.483.894	23.671.757
3- Sigorta ve Reasürans Şirketlerinden Alınan Depolar		-	-
4- Emeklilik Faaliyetlerinden Borçlar		-	-
5- Diğer Esas Faaliyetlerden Borçlar	19 ve 47.1	43.008.044	41.276.404
6- Diğer Esas Faaliyetlerden Borçlar Borç Senetleri Reeskontu (-)		-	-
C- İlişkili Tarafalara Borçlar		3.393.464	1.353.397
1- Ortaklara Borçlar		927	484
2- İştiraklere Borçlar		-	-
3- Bağlı Ortaklıklara Borçlar		-	-
4- Müşterek Yönetime Tabi Teşebbüslere Borçlar		-	-
5- Personele Borçlar		-	20.261
6- Diğer İlişkili Tarafalara Borçlar	47.1	3.392.537	1.332.652
D- Diğer Borçlar		4.691.828	9.374.161
1- Alınan Depozito ve Teminatlar		59	59
2- Diğer Çeşitli Borçlar	19 ve 47.1	4.691.769	9.374.102
3- Diğer Çeşitli Borçlar Reeskontu (-)		-	-
E- Sigortacılık Teknik Karşılıkları		449.855.794	426.826.735
1- Kazanılmamış Primler Karşılığı - Net	2.24, 4 ve 17	333.666.595	315.976.310
2- Devam Eden Riskler Karşılığı - Net	2.24, 4 ve 17	2.147.513	324.756
3- Hayat Matematik Karşılığı - Net		-	-
4- Muallak Hasar ve Tazminat Karşılığı - Net	2.24, 4 ve 17	113.941.990	110.525.669
5- İkramiye ve İndirimler Karşılığı - Net	2.24, 4 ve 17	99.696	-
6- Yatırım Riski Hayat Sigortası Poliçe Sahiplerine Ait Poliçeler için Ayrılan Karşılık - Net		-	-
7- Diğer Teknik Karşılıklar - Net		-	-
F- Ödenecek Vergi Ve Benzeri Diğer Yükümlülükler İle Karşılıkları		9.004.455	14.062.691
1- Ödenecek Vergi ve Fonlar		4.622.570	5.329.896
2- Ödenecek Sosyal Güvenlik Kesintileri		1.058.152	991.906
3- Vadesi Geçmiş, Ertelenmiş veya Taksitlendirilmiş Vergi ve Diğer Yükümlülükler		-	-
4- Ödenecek Diğer Vergi ve Benzeri Yükümlülükler		-	-
5- Dönem Karı Vergi ve Diğer Yasal Yükümlülük Karşılıkları	2.18 ve 35	2.390.092	5.420.249
6- Dönem Karının Peşin Ödenen Vergi ve Diğer Yükümlülükleri (-)2.18 ve 35		(1.236.414)	(687.617)
7- Diğer Vergi ve Benzeri Yükümlülük Karşılıkları	47.1	2.170.055	3.008.257
G- Diğer Risklere İlişkin Karşılıklar		-	561.971
1- Kıdem Tazminatı Karşılığı	22	-	561.971
2- Sosyal Yardım Sandığı Varlık Açıkları Karşılığı		-	-
3- Maliyet Giderleri Karşılığı		-	-
H- Gelecek Aylara Ait Gelirler ve Gider Tahakkukları		20.066.789	17.770.127
1- Gelecek Aylara Ait Gelirler	2.24, 17	15.725.749	11.090.510
2- Gider Tahakkukları	23	4.341.040	6.679.617
3- Gelecek Aylara Ait Diğer Gelirler ve Gider Tahakkukları		-	-
I- Diğer Kısa Vadeli Yükümlülükler		2.152.406	2.020.786
1- Ertelenmiş Vergi Yükümlülüğü		-	-
2- Sayım ve Tesellüm Fazlalıkları		-	-
3- Diğer Çeşitli Kısa Vadeli Yükümlülükler	47.1	2.152.406	2.020.786
III- Kısa Vadeli Yükümlülükler Toplamı		583.549.008	561.535.803

YAPI KREDİ SİGORTA A.Ş.**1 OCAK - 30 HAZİRAN 2011 ARA HESAP DÖNEMİNE AİT AYRINTILI****KONSOLİDE OLMAYAN BİLANÇOLAR**(Para birimi aksi belirtilmedikçe Türk Lirası ("TL") olarak gösterilmiştir)

YÜKÜMLÜLÜKLER	Dipnot	Bağımsız Sınırlı Denetimden Geçmiş 30 Haziran 2011	Bağımsız Denetimden Geçmiş 31 Aralık 2010
IV- Uzun Vadeli Yükümlülükler			
A- Finansal Borçlar		-	-
1- Kredi Kuruluşlarına Borçlar		-	-
2- Finansal Kiralama İşlemlerinden Borçlar		-	-
3- Ertelenmiş Finansal Kiralama Borçlanma Maliyetleri (-)		-	-
4- Çıkarılmış Tahviller		-	-
5- Çıkarılmış Diğer Finansal Varlıklar		-	-
6- Çıkarılmış Diğer Finansal Varlıklar İhraç Farkı (-)		-	-
7- Diğer Finansal Borçlar (Yükümlülükler)		-	-
B- Esas Faaliyetlerden Borçlar		-	-
1- Sigortacılık Faaliyetlerinden Borçlar		-	-
2- Reasürans Faaliyetlerinden Borçlar		-	-
3- Sigorta ve Reasürans Şirketlerinden Alınan Depolar		-	-
4- Emeklilik Faaliyetlerinden Borçlar		-	-
5- Diğer Esas Faaliyetlerden Borçlar		-	-
6- Diğer Esas Faaliyetlerden Borçlar Borç Senetleri Reeskontu (-)		-	-
C- İlişkili Taraplara Borçlar		-	-
1- Ortaklara Borçlar		-	-
2- İştiraklere Borçlar		-	-
3- Bağlı Ortaklıklara Borçlar		-	-
4- Müşterek Yönetime Tabi Teşebbüslere Borçlar		-	-
5- Personele Borçlar		-	-
6- Diğer İlişkili Taraplara Borçlar		-	-
D- Diğer Borçlar		-	-
1- Alınan Depozito ve Teminatlar		-	-
2- Diğer Çeşitli Borçlar		-	-
3- Diğer Çeşitli Borçlar Reeskontu		-	-
E- Sigortacılık Teknik Karşılıkları		7.916.407	6.481.612
1- Kazanılmamış Primler Karşılığı - Net		-	-
2- Devam Eden Riskler Karşılığı - Net		-	-
3- Hayat Matematik Karşılığı - Net		-	-
4- Muallak Hasar ve Tazminat Karşılığı - Net		-	-
5- İkramiye ve İndirimler Karşılığı - Net		-	-
6- Yatırım Riski Hayat Sigortası Poliçe Sahiplerine Ait Poliçeler için Ayrılan Karşılık - Net		-	-
7- Diğer Teknik Karşılıklar - Net	2.24, 4, 17 ve 47.1	7.916.407	6.481.612
F- Diğer Yükümlülükler ve Karşılıkları		-	-
1- Ödenecek Diğer Yükümlülükler		-	-
2- Vadesi Geçmiş, Ertelenmiş veya Taksitlendirilmiş Vergi ve Diğer Yükümlülükler		-	-
3- Diğer Borç ve Gider Karşılıkları		-	-
G- Diğer Risklere İlişkin Karşılıklar		4.099.279	3.833.314
1- Kıdem Tazminatı Karşılığı	2.19 ve 22	4.099.279	3.833.314
2- Sosyal Yardım Sandığı Varlık Açıkları Karşılığı		-	-
H- Gelecek Yıllara Ait Gelirler ve Gider Tahakkukları		-	-
1- Gelecek Yıllara Ait Gelirler		-	-
2- Gider Tahakkukları		-	-
3- Gelecek Yıllara Ait Diğer Gelirler ve Gider Tahakkukları		-	-
I- Diğer Uzun Vadeli Yükümlülükler		-	-
1- Ertelenmiş Vergi Yükümlülüğü		-	-
2- Diğer Uzun Vadeli Yükümlülükler		-	-
IV- Uzun Vadeli Yükümlülükler Toplamı		12.015.686	10.314.926

YAPI KREDİ SİGORTA A.Ş.**1 OCAK - 30 HAZİRAN 2011 ARA HESAP DÖNEMİNE AİT AYRINTILI****KONSOLİDE OLMAYAN BİLANÇOLAR**(Para birimi aksi belirtilmedikçe Türk Lirası ("TL") olarak gösterilmiştir)

ÖZSERMAYE	Dipnot	Bağımsız Sınırlı Denetimden Geçmiş 30 Haziran 2011	Bağımsız Denetimden Geçmiş 31 Aralık 2010
V- Özsermaye			
A- Ödenmiş Sermaye		198.495.352	198.495.352
1- (Nominal) Sermaye	2.13 ve 15	80.000.000	80.000.000
2- Ödenmemiş Sermaye (-)		-	-
3- Sermaye Düzeltmesi Olumlu Farkları		118.495.352	118.495.352
4- Sermaye Düzeltmesi Olumsuz Farkları (-)		-	-
B- Sermaye Yedekleri		13.249.303	9.350.548
1- Hisse Senedi İhraç Primleri		-	-
2- Hisse Senedi İptal Karları		-	-
3- Sermayeye Eklenecek Satış Karları		-	-
4- Yabancı Para Çevirim Farkları		-	-
5- Diğer Sermaye Yedekleri	15	13.249.303	9.350.548
C- Kar Yedekleri		83.179.357	83.070.096
1- Yasal Yedekler	15	8.971.492	5.600.553
2- Statü Yedekleri		-	-
3- Olağanüstü Yedekler		50.253.591	49.304.509
4- Özel Fonlar (Yedekler)		-	-
5- Finansal Varlıkların Değerlemesi	15	1.963.008	6.173.768
6- Diğer Kar Yedekleri	15	21.991.266	21.991.266
D- Geçmiş Yıllar Karları		8.677.836	8.677.836
1- Geçmiş Yıllar Karları		8.677.836	8.677.836
E- Geçmiş Yıllar Zararları (-)		-	(11.930.295)
1- Geçmiş Yıllar Zararları		-	(11.930.295)
F- Dönem Net Karı/Zararı (-)		35.387.663	42.549.071
1- Dönem Net Karı		30.269.618	38.650.317
2- Dönem Net Zararı (-)		-	-
3- Dağıtım Konu Olmayan Dönem Karı	15	5.118.045	3.898.754
V- Özsermaye Toplamı		338.989.511	330.212.608
Yükümlülükler Toplamı (III+IV+V)		934.554.205	902.063.337

YAPI KREDİ SİGORTA A.Ş.

1 OCAK - 30 HAZİRAN 2011 ARA HESAP DÖNEMİNE AİT AYRINTILI

KONSOLİDE OLMAYAN GELİR TABLOSU (Para birimi aksi belirtilmedikçe Türk Lirası (“TL”) olarak gösterilmiştir)

I-TEKNİK BÖLÜM

	Dipnot	Bağımsız Sınırlı Denetimden Geçmiş		Bağımsız Sınırlı Denetimden Geçmiş	
		01.01.2011 - 30.06.2011	01.04.2011 - 30.06.2011	01.01.2010 - 30.06.2010	01.04.2010 - 30.06.2010
A- Hayat Dışı Teknik Gelir		361.624.463	175.000.069	300.953.692	158.317.213
1- Kazanılmış Primler (Reasürör Payı Düşülmüş Olarak)		319.370.418	162.170.231	253.939.413	140.318.906
1.1- Yazılan Primler (Reasürör Payı Düşülmüş Olarak)	2.21 ve 24	338.883.460	178.387.603	300.646.459	146.510.196
1.1.1- Brüt Yazılan Primler (+)	24	439.935.123	226.675.370	375.519.478	186.465.323
1.1.2- Reasüröre Devredilen Primler (-)	10 ve 24	(101.051.663)	(48.287.767)	(74.873.019)	(39.955.127)
1.2- Kazanılmamış Primler Karşılığında Değişim (Reasürör Payı ve Devreden Kısım Düşülmüş Olarak)(+/-)	47.5	(17.690.285)	(14.431.774)	(44.368.166)	(8.669.976)
1.2.1- Kazanılmamış Primler Karşılığı (-)		(52.777.821)	(21.434.547)	(48.575.165)	(16.369.032)
1.2.2- Kazanılmamış Primler Karşılığında Reasürör Payı (+)	10	35.087.536	7.002.773	4.206.999	7.699.056
1.3- Devam Eden Riskler Karşılığında Değişim (Reasürör Payı ve Devreden Kısım Düşülmüş Olarak)(+/-)	47.5	(1.822.757)	(1.785.598)	(2.338.880)	2.478.686
1.3.1- Devam Eden Riskler Karşılığı (-)		(1.822.757)	(1.785.598)	(2.338.880)	2.478.686
1.3.2- Devam Eden Riskler Karşılığında Reasürör Payı (+)		-	-	-	-
2- Teknik Olmayan Bölümden Aktarılan Yatırım Gelirleri		38.659.141	13.353.718	44.888.048	16.608.065
3- Diğer Teknik Gelirler (Reasürör Payı Düşülmüş Olarak)		3.594.904	(523.880)	2.126.231	1.390.242
3.1- Brüt Diğer Teknik Gelirler (+)		3.594.904	(523.880)	2.126.231	1.390.242
3.2- Brüt Diğer Teknik Gelirlerde Reasürör Payı (-)		-	-	-	-
B- Hayat Dışı Teknik Gider		(333.278.182)	(163.153.527)	(269.539.504)	(148.731.898)
1- Gerçekleşen Hasarlar (Reasürör Payı Düşülmüş Olarak)		(249.782.750)	(121.474.725)	(210.881.808)	(111.727.330)
1.1- Ödenen Hasarlar (Reasürör Payı Düşülmüş Olarak)		(246.366.429)	(120.577.006)	(203.573.505)	(101.763.354)
1.1.1- Brüt Ödenen Hasarlar (-)		(279.154.731)	(140.996.941)	(226.047.569)	(112.323.542)
1.1.2- Ödenen Hasarlarda Reasürör Payı (+)	10	32.788.302	20.419.935	22.474.064	10.560.188
1.2- Muallak Hasarlar Karşılığında Değişim (Reasürör Payı ve Devreden Kısım Düşülmüş Olarak)(+/-)	47.5	(3.416.321)	(897.719)	(7.308.303)	(9.963.976)
1.2.1- Muallak Hasarlar Karşılığı (-)		(22.006.191)	1.048.711	(1.75.398)	(8.639.293)
1.2.2- Muallak Hasarlar Karşılığında Reasürör Payı (+)	10	18.589.870	(1.946.430)	(7.132.905)	(1.324.683)
2- İkramiye ve İndirimler Karşılığında Değişim (Reasürör Payı ve Devreden Kısım Düşülmüş Olarak)(+/-)	47.5	(99.696)	(99.696)	-	-
2.1- İkramiye ve İndirimler Karşılığı (-)		(99.696)	(99.696)	-	-
2.2- İkramiye ve İndirimler Karşılığında Reasürör Payı (+)		-	-	-	-
3- Diğer Teknik Karşılıklarda Değişim (Reasürör Payı ve Devreden Kısım Düşülmüş Olarak)(+/-)	47.5	(1.434.795)	(715.843)	(1.274.856)	(652.922)
4- Faaliyet Giderleri (-)	31 ve 32	(81.960.941)	(40.863.263)	(57.382.840)	(36.351.646)
C- Teknik Bölüm Dengesi- Hayat Dışı (A - B)		28.346.281	11.846.542	31.414.188	9.585.315
D- Hayat Teknik Gelir		-	-	-	-
1- Kazanılmış Primler (Reasürör Payı Düşülmüş Olarak)		-	-	-	-
1.1- Yazılan Primler (Reasürör payı Düşülmüş Olarak)		-	-	-	-
1.1.1- Brüt Yazılan Primler (+)		-	-	-	-
1.1.2- Reasüröre Devredilen Primler (-)		-	-	-	-
1.2- Kazanılmamış Primler Karşılığında Değişim (Reasürör Payı ve Devreden Kısım Düşülmüş Olarak)(+/-)		-	-	-	-
1.2.1- Kazanılmamış Primler Karşılığı (-)		-	-	-	-
1.2.2- Kazanılmamış Primler Karşılığında Reasürör Payı (+)		-	-	-	-
1.3- Devam Eden Riskler Karşılığında Değişim (Reasürör Payı ve Devreden Kısım Düşülmüş Olarak)(+/-)		-	-	-	-
1.3.1- Devam Eden Riskler Karşılığı (-)		-	-	-	-
1.3.2- Devam Eden Riskler Karşılığında Reasürör Payı (+)		-	-	-	-
2- Hayat Branşı Yatırım Geliri		-	-	-	-
3- Yatırımlardaki Gerçekleşmemiş Karlar		-	-	-	-
4- Diğer Teknik Gelirler (Reasürör Payı Düşülmüş Olarak)		-	-	-	-
E- Hayat Teknik Gider		-	-	-	-
1- Gerçekleşen Hasarlar (Reasürör Payı Düşülmüş Olarak)		-	-	-	-
1.1- Ödenen Tazminatlar (Reasürör Payı Düşülmüş Olarak)		-	-	-	-
1.1.1- Brüt Ödenen Tazminatlar (-)		-	-	-	-
1.1.2- Ödenen Tazminatlarda Reasürör Payı (+)		-	-	-	-
1.2- Muallak Tazminatlar Karşılığında Değişim (Reasürör Payı ve Devreden Kısım Düşülmüş Olarak)(+/-)		-	-	-	-
1.2.1- Muallak Tazminatlar Karşılığı (-)		-	-	-	-
1.2.2- Muallak Hasarlar Karşılığında Reasürör Payı (+)		-	-	-	-
2- İkramiye ve İndirimler Karşılığında Değişim (Reasürör Payı ve Devreden Kısım Düşülmüş Olarak)(+/-)		-	-	-	-
2.1- İkramiye ve İndirimler Karşılığı (-)		-	-	-	-
2.2- İkramiye ve İndirimler Karşılığında Reasürör Payı (+)		-	-	-	-
3- Hayat Matematik Karşılığında Değişim (Reasürör Payı ve Devreden Kısım Düşülmüş Olarak)(+/-)		-	-	-	-
3.1- Hayat Matematik Karşılığı (-)		-	-	-	-
3.2- Hayat Matematik Karşılığında Reasürör Payı (+)		-	-	-	-
4- Yatırım Riski Hayat Sigortası Poliçe Sahiplerine ait Poliçeler için Ayrılan Karşılıklarda Değişim (Reasürör Payı ve Devreden Kısım Düşülmüş Olarak)(+/-)		-	-	-	-
4.1- Yatırım Riski Hayat Sigortası Poliçe Sahiplerine Ait Poliçeler için Ayrılan Karşılıklar(-)		-	-	-	-
4.2- Yatırım Riski Hayat Sigortası Poliçe Sahiplerine Ait Poliçeler için Ayrılan Karşılıklarda Reasürör Payı (+)		-	-	-	-
5- Diğer Teknik Karşılıklarda Değişim (Reasürör Payı ve Devreden Kısım Düşülmüş Olarak)(+/-)		-	-	-	-
6- Faaliyet Giderleri (-)		-	-	-	-
7- Yatırım Giderleri(-)		-	-	-	-
8- Yatırımlardaki Gerçekleşmemiş Zararlar (-)		-	-	-	-
9- Teknik Olmayan Bölüme Aktarılan Yatırım Gelirleri (-)		-	-	-	-
F- Teknik Bölüm Dengesi- Hayat (D - E)		-	-	-	-
G- Emeklilik Teknik Gelir		-	-	-	-
1- Fon İşletim Gelirleri		-	-	-	-
2- Yönetim Gideri Kesintisi		-	-	-	-
3- Giriş Aidatı Gelirleri		-	-	-	-
4- Ara Verme Halinde Yönetim Gideri Kesintisi		-	-	-	-
5- Özel Hizmet Gideri Kesintisi		-	-	-	-
6- Sermaye Tahsis Avansı Değer Artış Gelirleri		-	-	-	-
7- Diğer Teknik Gelirler		-	-	-	-
H- Emeklilik Teknik Gideri		-	-	-	-
1- Fon İşletim Giderleri (-)		-	-	-	-
2- Sermaye Tahsis Avansları Değer Azalış Giderleri (-)		-	-	-	-
3- Faaliyet Giderleri (-)		-	-	-	-
4- Diğer Teknik Giderler (-)		-	-	-	-
I- Teknik Bölüm Dengesi- Emeklilik (G - H)		-	-	-	-

YAPI KREDİ SİGORTA A.Ş.

1 OCAK - 30 HAZİRAN 2011 ARA HESAP DÖNEMİNE AİT AYRINTILI

KONSOLİDE OLMAYAN GELİR TABLOSU (Para birimi aksi belirtilmedikçe Türk Lirası ("TL") olarak gösterilmiştir)

II-TEKNİK OLMAYAN BÖLÜM

	Dipnot	Bağımsız Sınırlı	Bağımsız Sınırlı	
		Denetimden	Denetimden	
		Geçmiş	Geçmiş	
		01.01.2011 -	01.01.2010 -	01.04.2010 -
		30.06.2011	30.06.2010	30.06.2010
C- Teknik Bölüm Dengesi- Hayat Dışı (A-B)		28.346.281	11.846.542	31.414.188
F- Teknik Bölüm Dengesi- Hayat (D-E)		-	-	-
I- Teknik Bölüm Dengesi- Emeklilik (G-H)		-	-	-
J- Genel Teknik Bölüm Dengesi (C+F+I)		28.346.281	11.846.542	31.414.188
K- Yatırım Gelirleri		51.054.894	20.559.577	50.007.986
1- Finansal Yatırımlardan Elde Edilen Gelirler		8.407.584	2.747.587	14.249.675
2- Finansal Yatırımların Nakde Çevrilmesinden Elde Edilen Karlar	26	545.009	153.839	120.955
3- Finansal Yatırımların Değerlemesi		8.654.204	6.371.739	3.422.073
4- Kambiyo Karları		5.456.993	3.632.835	1.910.233
5- İştiraklerden Gelirler	26 ve 45	19.970.877	5.527	26.492.624
6- Bağlı Ortaklıklar ve Müşterek Yönetime Tabi Teşebbüslerden Gelirler		-	-	-
7- Arazi, Arsa ile Binalardan Elde Edilen Gelirler		7.971.066	7.820.039	3.812.426
8- Türev Ürünlerden Elde Edilen Gelirler	26	49.161	(171.989)	-
9- Diğer Yatırımlar		-	-	-
10- Hayat Teknik Bölümünden Aktarılan Yatırım Gelirleri		-	-	-
L- Yatırım Giderleri (-)		(43.725.652)	(17.320.526)	(48.392.076)
1- Yatırım Yönetim Giderleri - Faiz Dahil (-)		(438)	(147)	(452)
2- Yatırımlar Değer Azalışları (-)		(3.510)	-	-
3- Yatırımların Nakde Çevrilmesi Sonucunda Oluşan Zararlar (-)		-	-	-
4- Hayat Dışı Teknik Bölümüne Aktarılan Yatırım Gelirleri (-)		(38.659.141)	(13.353.718)	(44.888.048)
5- Türev Ürünler Sonucunda Oluşan Zararlar (-)		-	-	-
6- Kambiyo Zararları (-)		(2.238.399)	(1.703.217)	(2.585.262)
7- Amortisman Giderleri (-)	6.1	(2.824.164)	(2.263.444)	(917.497)
8- Diğer Yatırım Giderleri (-)		-	-	-
M- Diğer Faaliyetlerden ve Olağandışı Faaliyetlerden Gelir ve Karlar ile Gider ve Zararlar (+/-)		2.102.232	1.210.135	(1.431.567)
1- Karşılıklar Hesabı (+/-)	47.5	1.437.721	(36.179)	(404.187)
2- Reeskont Hesabı (+/-)	47.5	(918.336)	(350.338)	(271.566)
3- Zorunlu Deprem Sigortası Hesabı (+/-)		-	-	-
4- Enflasyon Düzeltmesi Hesabı (+/-)		-	-	-
5- Ertelemiş Vergi Varlığı Hesabı (+/-)	47.5	(293.464)	490.475	(1.141.499)
6- Ertelemiş Vergi Yükümlülüğü Gideri (-)		-	-	-
7- Diğer Gelir ve Karlar	47.1	3.128.476	1.209.541	575.966
8- Diğer Gider ve Zararlar (-)	47.1	(1.252.165)	(103.364)	(190.281)
9- Önceki Yıl Gelir ve Karları		-	-	-
10- Önceki Yıl Gider ve Zararları(-)		-	-	-
N- Dönem Net Karı veya (Zararı)		35.387.663	13.905.636	31.891.694
1- Dönem Karı veya (Zararı)		37.777.755	16.295.728	31.598.531
2- Dönem Karı Vergi ve Diğer Yasal Yükümlülük Karşılıkları (-)	35 ve 47.5	(2.390.092)	(2.390.092)	293.163
3- Dönem Net Karı veya (Zararı)		35.387.663	13.905.636	31.891.694
4- Enflasyon Düzeltme Hesabı		-	-	-

YAPI KREDİ SİGORTA A.Ş.**1 OCAK - 30 HAZİRAN 2011 ARA HESAP DÖNEMİNE AİT AYRINTILI****KONSOLİDE OLMAYAN NAKİT AKIŞ TABLOSU** (Para birimi aksi belirtilmedikçe Türk Lirası ("TL") olarak gösterilmiştir)

	Bağımsız Sınırlı Denetimden Geçmiş 01.01.2011 - 30.06.2011	Bağımsız Sınırlı Denetimden Geçmiş 01.01.20010- 30.06.2010
Dipnot		
A- ESAS FAALİYETLERDEN KAYNAKLANAN NAKİT AKIMLARI		
1- Sigortacılık faaliyetlerinden elde edilen nakit girişleri	434.045.434	345.609.806
2- Reasürans faaliyetlerinden elde edilen nakit girişleri	49.375.347	28.855.625
3- Emeklilik faaliyetlerinden elde edilen nakit girişleri	-	-
4- Sigortacılık faaliyetleri nedeniyle yapılan nakit çıkışı (-)	(349.996.655)	(255.019.829)
5- Reasürans faaliyetleri nedeniyle nakit çıkışı (-)	(82.239.526)	(61.314.633)
6- Emeklilik faaliyetleri nedeniyle nakit çıkışı (-)	-	-
7- Esas faaliyetler sonucu oluşan nakit (A1+A2+A3-A4-A5-A6)	51.184.600	58.130.969
8- Faiz ödemeleri (-)	-	-
9- Gelir vergisi ödemeleri (-)	(1.457.873)	-
10- Diğer nakit girişleri	85.828	-
11- Diğer nakit çıkışları (-)	(51.014.036)	(42.086.647)
12- Esas faaliyetlerden kaynaklanan net nakit	(1.201.481)	16.044.322
B- YATIRIM FAALİYETLERİNDEN KAYNAKLANAN NAKİT AKIMLARI		
1- Maddi varlıkların satışı	10.500.001	7.914.856
2- Maddi varlıkların iktisabı (-)	(2.472.656)	(2.960.919)
3- Mali varlık iktisabı (-)	(213.754.083)	(146.987.785)
4- Mali varlıkların satışı	132.571.953	158.110.540
5- Alınan faizler	13.507.369	13.867.456
6- Alınan temettüleri	19.970.877	26.492.624
7- Diğer nakit girişleri	503.304	3.812.426
8- Diğer nakit çıkışları (-)	(27.640)	(104.837)
9- Yatırım faaliyetlerinden kaynaklanan net nakit	(39.200.875)	60.144.361
C- FİNANSMAN FAALİYETLERİNDEN KAYNAKLANAN NAKİT AKIMLARI		
1- Hisse senedi ihracı	-	-
2- Kredilerle ilgili nakit girişleri	-	-
3- Finansal kiralama borçları ödemeleri (-)	-	-
4- Ödenen temettüleri (-)	(22.400.000)	-
5- Diğer nakit girişleri	-	-
6- Diğer nakit çıkışları (-)	-	-
7- Finansman faaliyetlerinden kaynaklanan net nakit	(22.400.000)	(22.400.000)
D- KUR FARKLARININ NAKİT VE NAKİT BENZERLERİNE OLAN ETKİSİ	3.218.594	(675.029)
E- Nakit ve nakit benzerlerinde meydana gelen net artış	(59.583.762)	75.513.654
F- Dönem başındaki nakit ve nakit benzerleri mevcudu	255.781.372	156.024.114
G- Dönem sonundaki nakit ve nakit benzerleri mevcudu (E+F)	196.197.610	231.537.768

YAPI KREDİ SİGORTA A.Ş.

**1 OCAK - 30 HAZİRAN 2011 ARA HESAP DÖNEMİNE AİT
KONSOLİDE OLMAYAN ÖZSERMAYE DEĞİŞİM TABLOLARI**

(Para birimi aksi belirtilmedikçe Türk Lirası ("TL") olarak gösterilmiştir)

Özsermaye Değişim Tablosu - Bağımsız Sınırlı Denetimden Geçmiş (*)

	Sermaye	İşletmenin Kendi Hisse Senetleri(-)	Varlıklarda Değer Artışı	Özsermaye Enflasyon Düzeltmesi Farkları	Yabancı Para Çevrim Farkları	Yasal Yedekler	Olağanüstü Yedekler	Diğer Yedekler ve Dağıtılmamış Karlar	Net Dönem Karı/(Zararı)	Geçmiş Yıllar Karları/(Zararları)	Toplam
I - Önceki Dönem Sonu Bakiyesi (31/12/2009)	80.000.000	-	8.499.814	118.495.352	-	5.600.553	49.304.509	31.341.814	(11.930.295)	8.677.836	289.989.583
A- Sermaye artırımını (A1 + A2)	-	-	-	-	-	-	-	-	-	-	-
1- Nakit	-	-	-	-	-	-	-	-	-	-	-
2- İç kaynaklardan	-	-	-	-	-	-	-	-	-	-	-
B- İşletmenin aldığı kendi hisse senetleri	-	-	-	-	-	-	-	-	-	-	-
C- Gelir tablosunda yer almayan kazanç ve kayıplar (15 no'lu dipnot)	-	-	(2.261.967)	-	-	-	-	-	-	-	(2.261.967)
D- Varlıklarda değer artışı	-	-	-	-	-	-	-	-	-	-	-
E- Yabancı para çevrim farkları	-	-	-	-	-	-	-	-	-	-	-
F- Diğer kazanç ve kayıplar	-	-	-	-	-	-	-	-	-	-	-
G- Enflasyon düzeltme farkları	-	-	-	-	-	-	-	-	-	-	-
H- Dönem net karı (veya zararı)	-	-	-	-	-	-	-	-	31.891.694	-	31.891.694
I- Dağıtılan temettü	-	-	-	-	-	-	-	-	-	-	-
J- Transfer	-	-	-	-	-	-	-	-	11.930.295	(11.930.295)	-
II- Dönem Sonu Bakiyesi (30/06/2010)	80.000.000	-	6.237.847	118.495.352	-	5.600.553	49.304.509	31.341.814	31.891.694	(3.252.459)	319.619.310
I - Önceki Dönem Sonu Bakiyesi (31/12/2010)	80.000.000	-	6.173.768	118.495.352	-	5.600.553	49.304.509	31.341.814	42.549.071	(3.252.459)	330.212.608
A- Sermaye artırımını (A1 + A2)	-	-	-	-	-	-	-	-	-	-	-
1- Nakit	-	-	-	-	-	-	-	-	-	-	-
2- İç kaynaklardan	-	-	-	-	-	-	-	-	-	-	-
B- İşletmenin aldığı kendi hisse senetleri	-	-	-	-	-	-	-	-	-	-	-
C- Gelir tablosunda yer almayan kazanç ve kayıplar (15 no'lu dipnot)	-	-	(4.210.760)	-	-	-	-	-	-	-	(4.210.760)
D- Varlıklarda değer artışı	-	-	-	-	-	-	-	-	-	-	-
E- Yabancı para çevrim farkları	-	-	-	-	-	-	-	-	-	-	-
F- Diğer kazanç ve kayıplar	-	-	-	-	-	-	-	-	-	-	-
G- Enflasyon düzeltme farkları	-	-	-	-	-	-	-	-	-	-	-
H- Dönem net karı (veya zararı)	-	-	-	-	-	-	-	-	35.387.663	-	35.387.663
I- Dağıtılan temettü	-	-	-	-	-	-	-	-	(22.400.000)	-	(22.400.000)
J- Transfer	-	-	-	-	-	3.370.939	949.082	3.898.755	(20.149.071)	11.930.295	-
II- Dönem Sonu Bakiyesi (30/06/2011)	80.000.000	-	1.963.008	118.495.352	-	8.971.492	50.253.591	35.240.569	35.387.663	8.677.836	338.989.511

(*) Özsermaye kalemleri ile ilgili detaylı açıklamalar 15 no'lu dipnotta yer almaktadır.

YAPI KREDİ SİGORTA A.Ş.

1 OCAK - 30 HAZİRAN 2011 ARA HESAP DÖNEMİNE AİT KONSOLİDE OLMAYAN FİNANSAL TABLOLARA İLİŞKİN AÇIKLAYICI DİPNOTLAR (Para birimi aksi belirtilmedikçe Türk Lirası ("TL") olarak gösterilmiştir)

1. Genel Bilgiler

- 1.1 Ana şirketin adı:** 30 Haziran 2011 ve 31 Aralık 2010 tarihleri itibarıyla Yapı Kredi Sigorta A.Ş.'nin ("Şirket") doğrudan ortağı Yapı ve Kredi Bankası A.Ş. olup nihai ana ortakları Koç Holding A.Ş. ve Unicredit S.P.A.'dır.
- 1.2 Kuruluşun ikametgahı ve yasal yapısı, Şirket olarak olduğu ülke ve kayıtlı büronun adresi:** Yapı Kredi Sigorta A.Ş. 24 Aralık 1943 tarihinde faaliyete geçmiştir. Şirket merkezi ve genel müdürlüğü İstanbul'da olup, "Yapı Kredi Plaza A Blok Büyükdere Cad. 34330 Levent-İstanbul" adresinde anonim şirket olarak faaliyet göstermektedir. Şirket'in "İstanbul", "İç Anadolu", "Marmara", "Güney", "Ege", "Akdeniz", "Bakırköy" ve "Kadıköy" Bölge Müdürlükleri bulunmaktadır.
- 1.3 İşletmenin fiili faaliyet konusu:** Şirket yangın, nakliyat, kaza, ferdi kaza, makina montaj, ziraat ve sağlık dallarında faaliyet göstermektedir.
- 1.4 Kuruluşun faaliyetlerinin ve esas çalışma alanlarının niteliklerinin açıklaması:** 1.2 ve 1.3 no'lu dipnotlarda açıklanmıştır.
- 1.5 Kategorileri itibarıyla yıl içinde çalışan personelin ortalama sayısı:**

	1 Ocak - 30 Haziran 2011	1 Ocak - 30 Haziran 2010
Üst ve orta kademeli yöneticiler	39	43
Diğer personel	871	863
Toplam	910	906

- 1.6 Yönetim kurulu başkan ve üyeleriyle genel müdür, genel koordinatör, genel müdür yardımcılarını gibi üst yöneticilere cari dönemde sağlanan ücret ve benzeri menfaatlerin toplam tutarı:**

	1 Ocak - 30 Haziran 2011	1 Nisan - 30 Haziran 2011	1 Ocak - 30 Haziran 2010	1 Nisan - 30 Haziran 2010
Üst Yöneticilere Sağlanan Kısa Vadeli Faydalar				
Ücret ve benzeri kısa vadeli ödemeler	1.211.806	627.995	1.107.731	561.726
Ödenen Prim	995.200	-	554.590	-
Grup emeklilik planı	80.504	42.190	74.696	39.166
Toplam	2.287.510	670.185	1.737.017	600.892
Üst Yöneticilere Sağlanan Uzun Vadeli Faydalar				
Kıdem tazminatı karşılığı	270.985	70.871	180.450	12.253
Toplam	270.985	70.871	180.450	12.253
Üst Yöneticilere Sağlanan Toplam Faydalar	2.558.495	741.056	1.917.457	613.145

- 1.7 Finansal tablolarda; yatırım gelirlerinin ve faaliyet giderlerinin (personel, yönetim, araştırma geliştirme, pazarlama ve satış, dışarıdan sağlanan fayda ve hizmetler ile diğer faaliyet giderleri) dağıtımında kullanılan anahtarlar:** Şirket tarafından hayat dışı teknik karşılıkları karşılayan varlıkların yatırıma yönlendirilmesinden elde edilen tüm gelirler, teknik olmayan bölümden teknik bölüme aktarılmıştır. Diğer yatırım gelirleri ise teknik olmayan bölüm altında sınıflandırılmıştır. Şirket teknik bölüme aktardığı faaliyet giderlerini, cari dönemde üretilen poliçe sayısı, brüt yazılan prim miktarı ve hasar ihbar adedinin, son üç yıl içindeki ağırlıklarının ortalamasını dikkate alarak alt branşlara dağıtmıştır.
- 1.8 Finansal tabloların tek bir şirketi mi yoksa şirketler grubunu mu içerdiği:** Finansal tablolar tek bir şirketi (Yapı Kredi Sigorta A.Ş.) içermektedir. Şirket'in bağlı ortaklıklarından Yapı Kredi Emeklilik A.Ş.'yi de içeren konsolide finansal tabloları ayrıca yayımlanacaktır.
- 1.9 Raporlayan işletmenin adı veya diğer kimlik bilgileri ve bu bilgide önceki bilanço tarihinden beri olan değişiklikler:** Şirket'in adı ve diğer kimlik bilgileri 1.1, 1.2, ve 1.3 no'lu dipnotlarda belirtilmiş olup bu bilgilerde önceki bilanço tarihinden bu yana herhangi bir değişiklik olmamıştır.
- 1.10 Bilanço tarihinden sonraki olaylar:** 1 Ocak – 30 Haziran 2011 ara hesap dönemine ait konsolide olmayan finansal tablolar 2 Ağustos 2011 tarihinde Yönetim Kurulu tarafından onaylanmıştır. Bilanço tarihinden sonraki olaylar 46 no'lu dipnotta açıklanmıştır.

**1 OCAK - 30 HAZİRAN 2011 ARA HESAP DÖNEMİNE AİT
KONSOLİDE OLMAYAN FİNANSAL TABLOLARA İLİŞKİN AÇIKLAYICI DİPNOTLAR**
(Para birimi aksi belirtilmedikçe Türk Lirası ("TL") olarak gösterilmiştir)

2. Önemli Muhasebe Politikalarının Özeti

2.1 Hazırlık Esasları

Sermaye Piyasası Kanunu'nun (VII.) bölüm 50. maddesi (a) fıkrası hükmü uyarınca sigorta şirketleri, kuruluş, denetim, gözetim, muhasebe, finansal tablo ve rapor standartları konularında kendi özel kanunları hükümlerine tabidir. Dolayısıyla Şirket konsolide olmayan finansal tablolarını, 5684 sayılı Sigortacılık Kanunu ile T.C. Başbakanlık Hazine Müsteşarlığı'nın ("Hazine Müsteşarlığı") sigorta ve reasürans şirketleri için öngördüğü esaslara göre hazırlamaktadır.

Finansal tablolar Hazine Müsteşarlığı tarafından, 30 Aralık 2004 tarih ve 25686 sayılı Resmi Gazete'de yayımlanan Sigortacılık Hesap Planı ve İzahnamesi Hakkında Tebliğ (Sigortacılık Muhasebe Sistemi Tebliğ No:1) içerisinde yer alan Sigortacılık Hesap Planı uyarınca düzenlenmektedir. Düzenlenen finansal tabloların biçim ve içerikleri ile bunların açıklama ve dipnotları 18 Nisan 2008 tarih ve 26851 sayılı Resmi Gazete'de yayımlanan Finansal Tabloların Sunumu Hakkında Tebliğ uyarınca belirlenmektedir.

Şirket 1 Ocak 2008 tarihinden itibaren faaliyetlerini, 14 Temmuz 2007 tarihinde yayımlanan ve 1 Ocak 2008 tarihinde yürürlüğe giren "Sigorta ve Reasürans Şirketleri ile Emeklilik Şirketlerinin Finansal Raporlamaları Hakkında Yönetmelik" doğrultusunda, söz konusu yönetmelik ve Türkiye Muhasebe Standartları Kurulu ("TMSK") tarafından açıklanan Türkiye Muhasebe Standartları ("TMS") ve Türkiye Finansal Raporlama Standartları ("TFRS") ile Hazine Müsteşarlığı tarafından muhasebe ve finansal raporlama esaslarına ilişkin yayımlanan diğer yönetmelik, açıklama ve genelgeler çerçevesinde muhasebeleştirmektedir. Hazine Müsteşarlığı'nın 18 Şubat 2008 tarih ve 9 sayılı yazısına istinaden "TMS 1-Finansal Tablolar ve Sunum", "TMS 27-Konsolide ve Konsolide Olmayan Finansal Tablolar", "TFRS 1-TFRS'ye Geçiş" ve "TFRS 4-Sigorta Sözleşmeleri" bu uygulamanın kapsamı dışında tutulmuştur. Bununla birlikte, sigorta şirketlerinin 31 Aralık 2008 tarih ve 27097 sayılı Resmi Gazete'de yayımlanan Sigorta ve Reasürans Şirketleri İle Emeklilik Şirketlerinin Konsolide Finansal Tablolarının Düzenlenmesine İlişkin Tebliğ'i 31 Mart 2009 tarihinden itibaren uygulamaları gerekmektedir. Şirket bu doğrultuda 31 Mart 2009'dan itibaren konsolide finansal tablolarını ayrıca yayımlamaya başlamıştır.

Konsolide olmayan finansal tablolar, gerçeğe uygun değerleri ile gösterilen alım satım amaçlı ve satılmaya hazır finansal varlıklar ile türev araçlar dışında, 31 Aralık 2004 tarihine kadar enflasyon düzeltilmesine tabi tutulmak suretiyle, maliyet esaslı baz alınarak TL olarak hazırlanmıştır.

Hazine Müsteşarlığı, SPK'nın 17 Mart 2005 tarihinde aldığı karardan hareketle, 1 Ocak 2005 tarihinden itibaren geçerli olmak üzere enflasyon muhasebesi uygulamasının gerekli olmadığını bildirmiştir. Şirket, Hazine Müsteşarlığı'nın ilgili yazısına istinaden, 31 Aralık 2004 tarihli finansal tablolarını "Yüksek Enflasyon Dönemlerinde Finansal Tabloların Düzeltilmesi" ile ilgili hükümlere uygun olarak yeniden düzenlemiş ve 1 Ocak 2005 tarihinden başlamak üzere TMSK tarafından yayımlanmış 29 no'lu "Yüksek Enflasyonlu Ekonomilerde Finansal Raporlama" standardını uygulamamıştır.

**1 OCAK - 30 HAZİRAN 2011 ARA HESAP DÖNEMİNE AİT
KONSOLİDE OLMAYAN FİNANSAL TABLOLARA İLİŞKİN AÇIKLAYICI DİPNOTLAR**
(Para birimi aksi belirtilmedikçe Türk Lirası ("TL") olarak gösterilmiştir)

2. Önemli Muhasebe Politikalarının Özeti (Devamı)

Şirket, sigortacılık ile ilgili teknik karşılıklarını ise 5684 Sayılı Sigortacılık Kanunu çerçevesinde yayımlanan ve 1 Ocak 2008 tarihinden itibaren yürürlükte olan "Sigorta ve Reasürans ile Emeklilik Şirketlerinin Teknik Karşılıklarına ve Bu Karşılıkların Yatırılacağı Varlıklara İlişkin Yönetmelik" ve ilgili mevzuat çerçevesinde hesaplamış ve konsolide olmayan finansal tablolara yansıtmıştır.

Konsolide olmayan finansal tabloların hazırlanmasında izlenen muhasebe politikaları ve kullanılan değerlendirme esasları, aşağıda yer alan 2.4 ila 2.24 no'lu dipnotlarda açıklanmaktadır.

Türkiye Finansal Raporlama Standartlarında, Muhasebe politikalarında ve açıklamalarda değişiklikler:

30 Haziran 2011 tarihi itibarıyla sona eren hesap dönemine ait konsolide olmayan finansal tabloların hazırlanmasında esas alınan muhasebe politikaları aşağıda özetlenen yeni standartlar ve TFRS yorumları dışında 31 Aralık 2010 tarihi itibarıyla hazırlanan konsolide olmayan finansal tablolar ile tutarlı olarak uygulanmıştır.

1 Ocak 2011 tarihinden itibaren geçerli olan yeni standart, değişiklik ve yorumlar:

TFRS Yorum 19 Finansal Borçların Özkaynağa Dayalı Finansal Araçlarla Ödenmesi

Yorum, 1 Temmuz 2010 tarihi ve sonrasında başlayan hesap dönemleri için geçerlidir. Bu yorum, işletme ile kredi verenler arasında finansal borcun şartları hakkında bir yenileme görüşmesi olduğu ve kredi verenin işletmenin borcunun tamamının ya da bir kısmının sermaye araçları ile geri ödemesini kabul ettiği durumların muhasebeleştirilmesine değinmektedir. TFRS yorum 19, bu sermaye araçlarının TMS 39'un 41 no.lu paragrafı uyarınca "ödenen bedel" olarak niteleneceğine açıklık getirmektedir. Sonuç olarak finansal tablolardan çıkarılan finansal borç ve çıkarılan sermaye araçları, bir finansal borcu sonlandırmak için ödenen bedel olarak işleme tabi tutulur.

TFRS Yorum 14 Asgari Fonlama Koşulları (Değişiklik)

Değişiklik, 1 Ocak 2011 tarihi ve sonrasında başlayan hesap dönemleri için geçerlidir. Bu değişikliğin amacı, işletmelerin asgari fonlama gereksinimi için yaptığı gönüllü ön ödemeleri bir varlık olarak değerlendirmelerine izin vermektir. Erken uygulamaya izin verilmiştir ve uygulanması geriye dönük olarak yapılmalıdır.

TMS 32 Finansal Araçlar: Sunum ve Açıklama - Yeni haklar İçeren İhraçların Sınıflandırılması (Değişiklik)

Değişiklik, 1 Şubat 2010 tarihi ve sonrasında başlayan hesap dönemleri için geçerlidir. Bu değişiklik, yürürlükteki standart uyarınca türev aracı olarak muhasebeleştirilen belirli döviz tutarlar karşılığında yapılan hak ihracı teklifleri ile ilgilidir. Değişiklik, belirli koşulların sağlanması durumunda işlem sırasında geçerli olacak olan para birimine bakılmaksızın bu tür hak ihraçlarının öz kaynağa dayalı finansal varlık olarak sınıflandırılması gerektiğini ortaya koymaktadır. Değişiklik geriye dönük olarak uygulanmalıdır.

2. Önemli Muhasebe Politikalarının Özeti (Devamı)

TMS 24 İlişkili Taraf Açıklamaları (Yeniden Düzenleme)

Yeniden düzenleme, 1 Ocak 2011 tarihinde ve sonrasında başlayan hesap dönemleri için geçerlidir. Bu yeniden düzenleme, devletin ya da işletmenin ilişkide olduğu devlet kontrolündeki kamu kuruluşlarının tek bir müşteri olarak nitelendirilip nitelendirmeyeceği hususunda işletmelerin yapması gereken değerlendirmeye ilişkindir. Grup, bu değerlendirmeyi yaparken söz konusu kuruluşlar arasındaki ekonomik bütünleşmenin kapsamını göz önünde bulundurmalıdır. Erken uygulamaya izin verilmektedir ve uygulama geriye dönük olarak yapılmalıdır.

Mayıs 2010'da TMSK, tutarsızlıkları gidermek ve ifadeleri netleştirmek amacıyla üçüncü çerçeve düzenlemesini yayınlamıştır. Değişiklikler için çeşitli yürürlük tarihleri belirlenmiş olup en erken yürürlük tarihi 1 Temmuz 2010 ve sonrasında başlayan yıllık hesap dönemleridir. Erken uygulamaya izin verilmektedir (bu iyileştirme projesi henüz Avrupa Birliği tarafından onaylanmamıştır).

TFRS 3 İşletme Birleşmeleri, (1 Temmuz 2010 tarihinde ve sonrasında başlayan hesap dönemleri için geçerlidir.)

Bu iyileştirme, TFRS 7 Finansal Araçlar: Açıklamalar, TMS 32 Finansal Araçlar: Sunum, TMS 39 Finansal Araçlar: Muhasebeleştirme ve Ölçme standartlarında yapılan ve koşullu bedele ilişkin muafiyeti kaldıran (2008 de yeniden düzenlenen TFRS 3'ün uygulanmaya başlanmasından önce olan işletme birleşmelerinden doğan koşullu bedel için geçerli değildir) değişikliklere açıklık getirmektedir.

Ayrıca bu iyileştirme, mülkiyet hakkı veren araçların satın alınan işletmenin net varlıklarındaki orantısal payı olarak ifade edilen kontrol gücü olmayan payların bileşenlerini ölçme seçeneklerinin (gerçeğe uygun değer ya da mülkiyet hakkı veren araçların satın alınan işletmenin net varlıklarındaki orantısal payı üzerinden) kapsamını sınırlamaktadır.

Sonuç olarak bu iyileştirme, bir işletmenin (bir işletme birleşme işleminin parçası olan) satın aldığı işletmenin (zorunlu ya da gönüllü) hisse bazlı ödeme işlemlerinin değiştirilmesinin muhasebeleştirilmesini zorunlu hale getirmektedir. Örneğin bedel ve birleşme sonrası giderlerin ayrıştırılması gibi.

TFRS 7 Finansal Araçlar: Açıklamalar, (1 Ocak 2011 tarihinde ve sonrasında başlayan hesap dönemleri için geçerlidir.)

Değişiklik, TFRS 7 uyarınca yapılması gereken açıklamalara açıklık getirmekte ve sayısal açıklamalar ile finansal araçlara ilişkin risklerin doğası ve derecesi arasındaki etkileşimi vurgulamaktadır.

TMS 1 Finansal Tabloların Sunuluşu, (1 Ocak 2011 tarihinde ve sonrasında başlayan hesap dönemleri için geçerlidir.)

Değişiklik, işletmenin özkaynak kalemlerinin her biri için özkaynak değişim tablosu ya da finansal tablo dipnotlarında diğer kapsamlı gelire ilişkin bir analizi sunması gerekliliğine açıklık getirmektedir.

**1 OCAK - 30 HAZİRAN 2011 ARA HESAP DÖNEMİNE AİT
KONSOLİDE OLMAYAN FİNANSAL TABLOLARA İLİŞKİN AÇIKLAYICI DİPNOTLAR**
(Para birimi aksi belirtilmedikçe Türk Lirası ("TL") olarak gösterilmiştir)

2. Önemli Muhasebe Politikalarının Özeti (Devamı)

TMS 27 Konsolide ve Bireysel Finansal Tablolar, (1 Temmuz 2010 tarihinde ve sonrasında başlayan yıllık hesap dönemleri için geçerlidir.)

Bu iyileştirme, TMS 27'nin TMS 21 Kur Değişiminin Etkileri, TMS 31 İş Ortaklıkları ve TMS 28 İştiraklerdeki Yatırımlar standartlarında yaptığı değişikliklere açıklık getirmektedir.

TMS 34 Ara Dönem Raporlama, (1 Ocak 2011 tarihinde ve sonrasında başlayan hesap dönemleri için geçerlidir.)

Değişiklik, TMS 34 de yer alan açıklama ilkelerinin nasıl uygulanacağına rehberlik etmekte ve yapılması gereken açıklamalara ekleme yapmaktadır.

TFRS Yorum 13 Müşteri Sadakat Programları, (1 Ocak 2011 tarihinde ve sonrasında başlayan hesap dönemleri için geçerlidir.)

Düzeltilme, program dahilindeki müşterilere sağlanan hediye puanlarının kullanımlarındaki değerini temel alacak şekilde gerçeğe uygun değerlerinin belirlendiği durumlarda; müşteri sadakat programına katılmayan diğer müşterilere verilen indirimler ve teşviklerin miktarının da göz önünde tutulması gerektiği konusuna açıklık getirmektedir.

Söz konusu standartlar, değişiklikler ve yorumların Şirket'in finansal performansı veya finansal durumuna bir etkisi olmamıştır.

Yayınlanan ama yürürlüğe girmemiş ve erken uygulamaya konulmayan standartlar

TFRS 9 Finansal Araçlar – Safha 1 Finansal Varlıklar ve Yükümlülükler, Sınıflandırma ve Açıklama

Yeni standart, 1 Ocak 2013 tarihi ve sonrasında başlayan hesap dönemleri için geçerlidir. TFRS 9 Finansal Araçlar standardının ilk safhası finansal varlıkların ve yükümlülüklerin ölçülmesi ve sınıflandırılmasına ilişkin yeni hükümler getirmektedir. Erken uygulamasına izin verilmektedir. Bu standart henüz Avrupa birliği tarafından onaylanmamıştır. Şirket, standardın finansal durumu ve performansı üzerine etkilerini değerlendirmektedir.

TMS 12 Gelir Vergileri –Ertelenmiş Vergi: Esas alınan varlıkların geri kazanımı (Değişiklik)

Değişiklik 1 Ocak 2012 tarihinde ve sonrasında başlayan hesap dönemleri için geçerlidir. TMS 12, (i) aksi ispat edilene kadar hukuken geçerli öngörü olarak, TMS 40 kapsamında gerçeğe uygun değer modeliyle ölçülen yatırım amaçlı gayrimenkuller üzerindeki ertelenmiş verginin gayrimenkulun taşınan değerinin satış yoluyla geri kazanılacağı esasıyla hesaplanması ve (ii) TMS 16'daki yeniden değerlendirme modeliyle ölçülen amortisman tabii olmayan varlıklar üzerindeki ertelenmiş verginin her zaman satış esasına göre hesaplanması gerektiğine ilişkin güncellenmiştir. Bu değişiklik henüz Avrupa Birliği tarafından kabul edilmemiştir. Şirket, değişikliğin finansal durumu veya performansı üzerinde bir etkisi olmasını beklememektedir.

2. Önemli Muhasebe Politikalarının Özeti (Devamı)

TFRS 7 Finansal Araçlar – Bilanço dışı işlemlerin kapsamlı bir biçimde incelenmesine ilişkin açıklamalar (Değişiklik), (1 Temmuz 2011 tarihinde ve sonrasında başlayan yıllık hesap dönemleri için geçerlidir.)

Değişikliğin amacı, finansal tablo okuyucularının finansal varlıkların transfer işlemlerini (seküritizasyon gibi) - finansal varlığı transfer eden taraf üzerinde kalabilecek muhtemel riskleri de içerecek şekilde - daha iyi anlamalarını sağlamaktır. Ayrıca değişiklik, orantısız finansal varlık transferi işlemlerinin hesap döneminin sonlarına doğru yapıldığı durumlar için ek açıklama zorunlulukları getirmektedir. Bu değişiklikler büyük ölçüde UFRS ve US GAAP (Amerikan Genel Kabul Görmüş Muhasebe İlkeleri)'i açıklama gerekliliklerini uyumlaştırmaktadır. Bu değişiklik henüz AB tarafından kabul edilmemiştir. Söz konusu standardın Şirket'in finansal durumunu veya performansı üzerinde bir etkisi olmasını beklememektedir.

2.2 Konsolidasyon

Şirket'in "TMS 27-Konsolide ve Konsolide Olmayan Finansal Tablolar" kapsamında yer alan bağlı ortaklığı olan Yapı Kredi Emeklilik A.Ş. 30 Haziran 2011 ve 31 Aralık 2010 tarihli konsolide olmayan finansal tablolarda konsolidasyon işlemine tabi tutulmamış ve elde edilme maliyeti üzerinden gösterilmiştir (2.1, 11.4 ve 45.2 no.lu dipnotlar).

Şirket bağlı ortaklığı Yapı Kredi Emeklilik A.Ş.'in finansal tablolarını konsolidasyon işlemine tabi tutarak hazırlayacağı konsolide finansal tablolarını da ayrıca yayımlayacaktır. Şirket'in 31 Aralık 2010 tarihi itibarıyla hazırlanan konsolide finansal tabloları ise 2 Mart 2011 tarihinde yayımlanmıştır.

2.3 Bölüm Raporlaması

Faaliyet bölümleri raporlaması işletmenin karar almaya yetkili merciiine yapılan raporlamayla yeknesaklığı sağlayacak biçimde düzenlenmiştir. Şirket'in faaliyetlere ilişkin karar almaya yetkili mercii bölüme tahsis edilecek kaynaklara ilişkin kararların alınmasından ve bölümün performansının değerlendirilmesinden sorumludur. Stratejik kararları alan genel müdür Şirket'in faaliyetlere ilişkin karar almaya yetkili mercii olarak belirlenmiştir. Faaliyet bölümleri raporlaması detayları 5 no.lu dipnotta açıklanmıştır.

2.4 Yabancı Para Çevrimi

Şirket'in fonksiyonel para birimi Türk Lirası (TL)'dir. Yabancı para ile yapılan işlemler, işlemin gerçekleştiği tarihteki kurdan fonksiyonel para birimine çevrilir. Bu işlemlerden doğan ve yabancı para cinsinden parasal varlık ve yükümlülüklerin dönem sonu döviz kurundan fonksiyonel para birimine çevrilmesiyle oluşan kur farkı kar ve zararı gelir tablosuna yansıtılır. Parasal varlıklardan satılmaya hazır olarak sınıflandırılmış yabancı para cinsinden finansal varlıkların iskonto edilmiş değerleri üzerinde oluşan kur farkları gelir tablosuna, bu varlıkların gerçeğe uygun değerindeki diğer tüm değişiklikler ve bunlar üzerinde oluşan kur farkları özsermaye içerisinde ilgili hesaplara yansıtılır.

**1 OCAK - 30 HAZİRAN 2011 ARA HESAP DÖNEMİNE AİT
KONSOLİDE OLMAYAN FİNANSAL TABLOLARA İLİŞKİN AÇIKLAYICI DİPNOTLAR**
(Para birimi aksi belirtilmedikçe Türk Lirası ("TL") olarak gösterilmiştir)

2. Önemli Muhasebe Politikalarının Özeti (Devamı)

Gerçeğe uygun değerleri ile değerlendirilen parasal olmayan finansal varlık ve yükümlülüklerden kaynaklanan kur çevrim farkları ise gerçeğe uygun değer değişikliğinin bir parçası olarak kabul edilir ve söz konusu farklar diğer gerçeğe uygun değer değişikliklerinin takip edildiği hesaplarda yansıtılır.

2.5 Maddi Duran Varlıklar

Maddi duran varlıklar, elde etme maliyetinden birikmiş amortismanın düşülmesi ile gösterilmektedir. Arazi ve arsalar için sınırsız ömürleri olması sebebi ile amortisman ayrılmamaktadır. Amortisman, maddi varlıkların faydalı ömürleri esas alınarak doğrusal amortisman yöntemi kullanılarak ayrılmaktadır. Maddi duran varlıkların, faydalı ömürleri esas alınarak tahmin edilen amortisman dönemleri, aşağıda belirtilmiştir:

Kullanım amaçlı gayrimenkuller (Binalar)	50 yıl
Demirbaşlar	3-15 yıl
Teçhizatlar	10-20 yıl
Motorlu taşıtlar	5 yıl
Diğer maddi varlıklar	5 yıl

Maddi varlıklarda değer düşüklüğü olduğuna işaret eden koşulların mevcut olması halinde, olası bir değer düşüklüğünün tespiti amacıyla inceleme yapılır ve bu inceleme sonunda maddi varlığın kayıtlı değeri geri kazanılabilir değerinden fazla ise kayıtlı değeri, karşılık ayrılmak suretiyle geri kazanılabilir değerine indirilir. Maddi varlıkların elden çıkartılması dolayısıyla oluşan kar ve zararlar diğer faaliyet gelirleri ve giderleri hesaplarına dahil edilirler (6 no.lu dipnot).

2.6 Yatırım Amaçlı Gayrimenkuller

Şirket'in faaliyetlerinde kullanılmak veya idari maksatlarla veya işlerin normal seyri esnasında satılmak yerine, kira elde etmek veya değer kazanımı amacıyla veya her ikisi için tutulan binalar yatırım amaçlı gayrimenkuller olarak sınıflandırılmıştır. Yatırım amaçlı gayrimenkuller elde etme maliyetinden birikmiş amortismanın düşülmesi suretiyle gösterilmektedir. Yatırım amaçlı gayrimenkuller doğrusal amortisman metoduyla faydalı ömürleri üzerinden amortisman tabii tutulmuştur. Yatırım amaçlı gayrimenkullerde değer düşüklüğü olduğuna işaret eden koşulların mevcut olması halinde olası bir değer düşüklüğünün tespiti amacıyla inceleme yapılır ve bu inceleme sonunda yatırım amaçlı gayrimenkullerin kayıtlı değeri geri kazanılabilir değerinden fazla ise, karşılık ayrılmak suretiyle geri kazanılabilir değerine indirilir.

Geri kazanılabilir değer, ilgili yatırım amaçlı gayrimenkulün mevcut kullanımından gelecek net nakit akımları ile satış maliyetleri düşülmüş makul değer olarak kabul edilir. Şirket 30 Haziran 2011 tarihi itibarıyla yatırım amaçlı gayrimenkulleri için 15.436 TL değer düşüklüğü karşılığı ayırmıştır (30 Haziran 2010: 11.925 TL) (7 no.lu dipnot).

Yatırım amaçlı gayrimenkullerin amortisman dönemleri 50 yıldır.

**1 OCAK - 30 HAZİRAN 2011 ARA HESAP DÖNEMİNE AİT
KONSOLİDE OLMAYAN FİNANSAL TABLOLARA İLİŞKİN AÇIKLAYICI DİPNOTLAR**
(Para birimi aksi belirtilmedikçe Türk Lirası ("TL") olarak gösterilmiştir)

2. Önemli Muhasebe Politikalarının Özeti (Devamı)

2.7 Maddi Olmayan Duran Varlıklar

Maddi olmayan duran varlıklar iktisap edilmiş bilgi sistemleri lisansları ve bilgisayar yazılımlarını içermektedir. Maddi olmayan duran varlıklar, elde etme maliyeti üzerinden kaydedilir ve elde edildikleri tarihten sonra tahmini faydalı ömürleri üzerinden doğrusal amortisman yöntemi ile amortismanına tabi tutulur. Değer düşüklüğünün olması durumunda maddi olmayan duran varlıkların kayıtlı değeri, geri kazanılabilir değerine getirilir (8 no.lu dipnot).

Şirket Türk Vergi Mevzuatı'na göre faydalı ömrü 15 yıl olan lisansların amortisman sürelerini TMS 16 kapsamında değerlendirmiş ve 5 yıl olarak değiştirmiştir. Geçmiş senelerde iktisap edilmiş lisansların faydalı ömürlerinin 5 yıl olarak değiştirilmesi neticesinde cari dönemde 1.081.430 TL amortisman gideri kayıtlara intikal ettirilmiştir.

Maddi olmayan duran varlıkların bilanço tarihleri itibariyle amortisman süreleri aşağıdaki gibidir:

	30 Haziran 2011	31 Aralık 2010
Yazılımlar	3 yıl	3 yıl
Lisanslar	5 yıl	15 yıl

2.8 Finansal Varlıklar

Şirket, finansal varlıklarını "Gerçeğe Uygun değer farkı gelir tablosuna yansıtılan finansal varlıklar (Alım satım amaçlı finansal varlıklar)", "Satılmaya hazır finansal varlıklar" ve "Krediler ve alacaklar (Esas faaliyetlerden alacaklar)" olarak sınıflandırmakta ve muhasebeleşirmektedir.

Esas faaliyetlerden alacaklar, sigorta sözleşmelerinden kaynaklanan alacaklar olup TMS 39 sigorta sözleşmesinden kaynaklanan tüm alacakları kapsam dışında tutmasına rağmen, TFRS 4 uygulanmadığı için, Şirket ihtiyari olarak bu sigorta sözleşmesinden doğan alacaklarını da finansal tablolarda finansal varlık olarak sınıflandırılmakta ve bu alacaklar için TMS 39'da yer alan ölçüm prensiplerini uygulamaktadır.

Finansal varlıkların alım ve satım işlemleri "Teslim tarihi"ne göre kayıtlara alınmakta ve kayıtlardan çıkarılmaktadır. Finansal varlıkların sınıflandırılması, ilgili varlıkların Şirket yönetimi tarafından satın alma amaçları dikkate alınarak, elde edildikleri tarihlerde kararlaştırılmaktadır.

Gerçeğe uygun değer farkı gelir tablosuna yansıtılan finansal varlıklar (Alım satım amaçlı finansal varlıklar):

Gerçeğe uygun değeriyle ölçülen ve gelir tablosuyla ilişkilendirilen finansal varlıklar Şirket'in performansını gerçeğe uygun değerine göre değerlendirdiği ve bu amaçla alım esnasında bu kategoride sınıflandırdığı finansal araçlardan ve riskten korunma muhasebesi uygulamadığı türev finansal araçlardan oluşmaktadır. Finansal tablolarda gerçeğe uygun değer farkı gelir tablosuna yansıtılan tüm finansal varlıklar alım satım amaçlı finansal varlıklar altında gösterilmektedir.

**1 OCAK - 30 HAZİRAN 2011 ARA HESAP DÖNEMİNE AİT
KONSOLİDE OLMAYAN FİNANSAL TABLOLARA İLİŞKİN AÇIKLAYICI DİPNOTLAR**
(Para birimi aksi belirtilmedikçe Türk Lirası ("TL") olarak gösterilmiştir)

2. Önemli Muhasebe Politikalarının Özeti (Devamı)

Gerçeğe uygun değeriyle ölçülen ve gelir tablosuyla ilişkilendirilen finansal varlıkların ilk olarak kayda alınmalarında gerçeğe uygun değerleri kullanılmaktadır. Kayıtlara ilk alınış tarihinden sonra, ilgili menkul kıymet borsadaki güncel emirler arasındaki en iyi alış emri dikkate alınarak gerçeğe uygun değeri üzerinden takip edilir ve bu finansal varlıklara ilişkin tüm gerçekleşmiş ve gerçekleşmemiş kar ve zararlar ilgili dönemde gelir tablosuna dahil edilir.

Krediler ve alacaklar (Esas faaliyetlerden alacaklar):

Krediler ve alacaklar, borçluya para veya hizmet sağlama yoluyla yaratılan finansal varlıklardır. Söz konusu alacaklar ilk olarak elde etme maliyeti üzerinden kayda alınmakta ve kayda alınmayı müteakiben etkin faiz oranı yöntemi kullanılarak iskonto edilmiş bedelleri ile değerlendirilmektedir. İlgili alacakların teminatı olarak alınan varlıklara ilişkin ödenen harçlar ve benzeri diğer masraflar işlem maliyeti olarak kabul edilmemekte ve gider hesaplarına yansıtılmaktadır. Şirket, yönetimin değerlendirmeleri ve tahminleri doğrultusunda alacakları için 14 Temmuz 2007 tarihinde yayımlanan ve 1 Ocak 2008 tarihinde yürürlüğe giren "Sigorta ve Reasürans Şirketleri ile Emeklilik Şirketlerinin Finansal Raporlamaları Hakkında Yönetmelik"i de dikkate alarak karşılık ayırmaktadır. Söz konusu karşılık, bilançoda "Sigortacılık faaliyetlerinden alacaklar karşılığı" altında sınıflandırılmıştır. Şirket tahminlerini belirlerken risk politikaları ve ihtiyatlılık prensibi doğrultusunda, mevcut alacak portföyünün genel yapısı, sigortalı ve aracılardan finansal bünyeleri ve nakdi veya gayri nakdi teminatları, finansal olmayan verileri ve ekonomik konjonktürü dikkate almaktadır.

Sigortacılık faaliyetlerinden alacaklar karşılığına ilaveten, Şirket, yukarıda belirtilen "Sigortacılık faaliyetlerinden alacaklar" karşılığının içinde bulunmayan şüpheli alacaklar için alacağın değerini ve niteliğini göz önünde bulundurarak idari ve kanuni takipteki alacaklar karşılığı ayırmaktadır. Şirket, dava ve icra safhasında olan rücu alacakları için şüpheli alacak karşılığı ayırmıştır. Söz konusu karşılıklar, sırasıyla, bilançoda "Esas faaliyetlerden kaynaklanan şüpheli alacaklar karşılığı" ve "Sigortacılık faaliyetlerinden alacaklar karşılığı" hesapları altında sınıflandırılmıştır. Hazine Müsteşarlığı'nın 20 Eylül 2010 ve 14 Ocak 2011 tarihli ve 2010/16 ve 2011/1 sayılı genelgelerinde belirtilen esaslara göre rücu alacağına dayanak oluşturan hasarın ödeme tarihinden itibaren üzerinden 6 ay (sigorta şirketlerinden alacaklar) ve 4 ay (gerçek ve diğer tüzel kişilerden alacaklar) geçen rücu alacakları için de alacak karşılığı ayırmış, bu tutarlara ek olarak ise ilk defa 20 Eylül 2010 tarihli ve 2010/16 sayılı genelge ile aktiflere alınan şahıslardan mutabakata bağlanmamış rücu alacaklarının bahsedilen yöntemle karşılık ayrılmayan tutarları için de ihtiyari ek alacak karşılığı ayrılmıştır.

Ayrılan şüpheli alacak karşılıkları o yılın gelirinden düşülmektedir. Daha önce karşılık ayrılan şüpheli alacaklar tahsil edildiğinde ilgili karşılık hesabından düşülerek "Karşılık giderleri" hesabına yansıtılmaktadır. Rücu alacakları tahsil edildiklerinde ise ilgili mevzuat gereği ödenen hasarlardan düşmektedir. Tahsili mümkün olmayan alacaklar bütün yasal işlemler tamamlandıktan sonra kayıtlardan silinmektedir (12 no.lu dipnot).

Satılmaya hazır finansal varlıklar:

Satılmaya hazır finansal varlıklar, "Alım satım amaçlı finansal varlıklar" ve "Krediler ve alacaklar" dışında kalan finansal varlıklardan oluşmaktadır.

**1 OCAK - 30 HAZİRAN 2011 ARA HESAP DÖNEMİNE AİT
KONSOLİDE OLMAYAN FİNANSAL TABLOLARA İLİŞKİN AÇIKLAYICI DİPNOTLAR**
(Para birimi aksi belirtilmedikçe Türk Lirası ("TL") olarak gösterilmiştir)

2. Önemli Muhasebe Politikalarının Özeti (Devamı)

Söz konusu varlıklar, kayda alınmalarını izleyen dönemlerde menkul kıymetin borsadaki güncel emirler arasındaki en iyi alış emri dikkate alınarak bulunan gerçeğe uygun değerleri ile değerlendirilmektedir. Gerçeğe uygun değere esas teşkil eden fiyat oluşumlarının aktif piyasa koşulları içerisinde gerçekleşmemesi durumunda gerçeğe uygun değerlerin güvenilir bir şekilde belirlenmediği kabul edilmekte ve alternatif modeller kullanılarak hesaplanan değerler gerçeğe uygun değer olarak dikkate alınmaktadır. Satılmaya hazır finansal varlıklar olarak sınıflanan sermayede payı temsil eden menkul değerler teşkilatlanmış piyasalarda işlem görmesi ve/veya gerçeğe uygun değeri güvenilir bir şekilde belirlenebilmesi durumunda gerçeğe uygun değerleri ile kayıtlara yansıtılır. Söz konusu varlıklar teşkilatlanmış piyasalarda işlem görmedikleri ve gerçeğe uygun değerleri güvenilir bir şekilde belirlenemediği durumda, değer kaybı ile ilgili karşılık düşüldükten sonra maliyet bedelleri ile finansal tablolara yansıtılır.

Satılmaya hazır menkul değerlerin gerçeğe uygun değerlerindeki değişikliklerden kaynaklanan "Gerçekleşmemiş kâr ve zararlar" ilgili finansal varlığa karşılık gelen değer tahsili, varlığın satılması, elden çıkarılması veya zafiyete uğraması durumlarından birinin gerçekleşmesine kadar dönemin gelir tablosuna yansıtılmamakta ve özsermaye içindeki "Finansal varlıkların değerlemesi" hesabında izlenmektedir. Söz konusu finansal varlıklar vade geliminde veya elden çıkarıldığında özsermaye içinde muhasebeleştirilen birikmiş gerçeğe uygun değer farkları gelir tablosuna yansıtılmaktadır.

Şirket her bilanço tarihinde, finansal varlıklarının değer düşüklüğü ile ilgili nesnel kanıt olup olmadığını değerlendirir. Satılmaya hazır olarak sınıflandırılan hisse senetlerinin gerçeğe uygun değerinin, maliyetinin altına önemli ölçüde ve uzun süreli olarak düşmesi değer düşüklüğü göstergesi olarak değerlendirilir. Satılmaya hazır finansal varlıkların değer düşüklüğü ile ilgili nesnel kanıtların varlığı durumunda ilgili finansal varlığın elde etme maliyeti ile gerçeğe uygun değeri arasındaki farklar özsermayeden çıkarılıp gelir tablosunda muhasebeleştirilir. Sermaye araçları ile ilgili gelir tablosuna kaydedilen değer düşüklüğü giderleri, daha sonraki dönemlerde gelir tablosundan ters çevrilmez.

Şirket satılmaya hazır finansal varlıklar altında sınıflandırdığı ve borçlanmayı temsil eden menkul kıymetlerde tahsilat riski doğmayan durumlarda genel faiz düzeyi ve diğer piyasa göstergelerindeki dalgalanmalara istinaden değer düşüklüğü ayırmaz (11 no.lu dipnot).

2.9 Varlıklarda Değer Düşüklüğü

Varlıklarda değer düşüklüğü ile ilgili hususlar, ilgili varlıklara ilişkin muhasebe politikalarının açıklandığı dipnotlarda yer almaktadır.

Aktif değerler üzerinde mevcut bulunan toplam ipotek veya teminat tutarları 43 no.lu dipnotta, vadesi gelmiş bulunan ve henüz vadesi gelmeyen alacaklar için ayrılan şüpheli alacak karşılığı tutarları 12.1 no.lu dipnotta, dönemin reeskont ve karşılık giderleri ise 47.5 no.lu dipnotta açıklanmıştır.

2.10 Türev Finansal Araçlar

Şirket taşıdığı yabancı para pozisyonunu azaltmak amacıyla yabancı para forward sözleşmeler kullanmakta olup, 30 Haziran 2011 itibariyle bu enstrümanları finansal tablolarında piyasa değerinden taşımaktadır. (31 Aralık 2010: Yoktur). Şirket yabancı para forward sözleşmelerinin piyasa değerini hesaplamak için dönem sonu piyasa kur ve faiz oranlarını kullanmaktadır. TMS 39 (Finansal araçlar: Kayda Alma ve Ölçüm)'a göre alım satım amaçlı olarak tanımlanarak finansal tablolarda diğer kısa vadeli yükümlülükler arasında sınıflandırılarak rayiç değer değişiklikleri gelir tablosuna yansıtılır.

YAPI KREDİ SİGORTA A.Ş.

1 OCAK - 30 HAZİRAN 2011 ARA HESAP DÖNEMİNE AİT KONSOLİDE OLMAYAN FİNANSAL TABLOLARA İLİŞKİN AÇIKLAYICI DİPNOTLAR (Para birimi aksi belirtilmedikçe Türk Lirası ("TL") olarak gösterilmiştir)

2. Önemli Muhasebe Politikalarının Özeti (Devamı)

2.11 Finansal Varlıkların Netleştirilmesi (Mahsup Edilmesi)

Finansal varlık ve yükümlülükler, gerekli kanuni hakkın bulunması, söz konusu varlık ve yükümlülükleri net olarak değerlendirmeye niyet olması veya varlıkların elde edilmesi ile yükümlülüklerin yerine getirilmesinin birbirini takip ettiği durumlarda net olarak gösterilirler.

2.12 Nakit ve Nakit Benzerleri

Nakit ve nakit benzerleri, eldeki nakit, banka mevduatları ile tutarı belirli, nakde kolayca çevrilebilen, kısa vadeli, yüksek likiditeye sahip ve değerindeki değişim riski önemsiz olan 3 aydan kısa yatırımları içermektedir.

Nakit akış tablosuna esas teşkil eden nakit ve nakit benzerleri aşağıda gösterilmiştir:

	<u>30 Haziran 2011</u>	<u>30 Haziran 2010</u>
Bankalar	137.155.049	195.195.000
Diğer nakit ve nakit benzeri varlıklar (kredi kartı alacakları)	59.345.456	37.047.254
Kasa	1.866	4.835
Eksi-Faiz tahakkukları	(304.761)	(709.321)
Nakit ve nakit benzerleri toplamı	196.197.610	231.537.768
Vadesi 3 ayı aşan vadeli mevduat	-	-
Nakit akış tablosuna baz olan nakit ve nakit benzerleri	196.197.610	231.537.768

Şirket'in banka mevduatlarının detayı aşağıda yer almaktadır:

	<u>30 Haziran 2011</u>	<u>30 Haziran 2010</u>
Yabancı para mevduatlar		
- vadeli mevduatlar	-	2.355.931
- vadesiz mevduatlar	965.851	1.898.964
	965.851	4.254.895
TL mevduatlar		
- vadeli mevduatlar	132.411.328	188.273.182
- vadesiz mevduatlar	3.473.109	1.957.602
	135.884.437	190.230.784
Faiz tahakkuku	304.761	709.321
Toplam	137.155.049	195.195.000

YAPI KREDİ SİGORTA A.Ş.

1 OCAK - 30 HAZİRAN 2011 ARA HESAP DÖNEMİNE AİT KONSOLİDE OLMAYAN FİNANSAL TABLOLARA İLİŞKİN AÇIKLAYICI DİPNOTLAR (Para birimi aksi belirtilmedikçe Türk Lirası ("TL") olarak gösterilmiştir)

2. Önemli Muhasebe Politikalarının Özeti (Devamı)

Şirket'in 30 Haziran 2011 tarihi itibarıyla Hazine Müsteşarlığı lehine bloke edilmiş vadeli ve vadesiz mevduatı yoktur (31 Aralık 2010: Yoktur).

Vadeli mevduatların ağırlıklı ortalama faiz oranları:

	30 Haziran 2011 (%)	31 Aralık 2010 (%)
TL	8,50	8,59
ABD Doları	-	0,60
Euro	-	0,50

Yabancı para vadeli ve vadesiz mevduatlar:

	30 Haziran 2011		31 Aralık 2010	
	Yabancı para		TL Karşılığı	
	Vadeli	Vadesiz	Vadeli	Vadesiz
Euro	-	207.850	-	488.280
ABD Doları	-	268.819	-	438.229
CHF	-	871	-	1.702
GBP	-	14.415	-	37.640
DKK	-	-	-	-
Toplam	-	-	-	965.851

	31 Aralık 2010		31 Aralık 2010	
	Yabancı para		TL Karşılığı	
	Vadeli	Vadesiz	Vadeli	Vadesiz
Euro	373.000	313.908	764.323	643.229
ABD Doları	783.000	448.567	1.210.509	693.485
CHF	-	179.480	-	295.029
GBP	-	80.525	-	192.342
DKK	-	22.013	-	6.051
Toplam	-	-	1.974.832	1.830.136

2.13 Sermaye

30 Haziran 2011 ve 31 Aralık 2010 tarihleri itibarıyla Şirket sermayesinin dağılımı aşağıdaki gibidir:

Sermayedarın Adı	30 Haziran 2011		31 Aralık 2010	
	Pay Oranı	Pay Tutarı	Pay Oranı	Pay Tutarı
Yapı ve Kredi Bankası A.Ş.	%53,10	42.480.000	%53,10	42.480.000
Halka Arz	%33,69	26.951.880	%33,69	26.951.880
Diğer	%13,21	10.568.120	%13,21	10.568.120
Toplam	%100,00	80.000.000	%100,00	80.000.000

Halka arz edilen kısımdan, müteakip dönemde yapılan alımlar neticesinde 22 Mart 2011 tarihli genel kurulda sermaye payları sırasıyla Yapı ve Kredi Bankası A.Ş. için %74,01'e, Yapı Kredi Yatırım Menkul Değerler A.Ş. için %11,99'a, Yapı Kredi Faktoring A.Ş. için %7,95'e ve diğer ortaklar için %6,05'e ulaşmıştır.

30 Haziran 2011 tarihi itibarıyla sermayeyi temsil eden hisse senetlerine tanınan imtiyazlar bulunmamaktadır (31 Aralık 2010: Yoktur).

2. Önemli Muhasebe Politikalarının Özeti (Devamı)

30 Haziran 2011 tarihi itibarıyla Şirket'in kayıtlı sermaye tavanı 250.000.000 TL'dir.

Şirket'in sermayesi ile ilgili diğer bilgiler 15 no'lu dipnotta açıklanmıştır.

2.14 Sigorta ve Yatırım Sözleşmeleri - Sınıflandırma

Sigorta sözleşmeleri sigorta riskini transfer eden sözleşmelerdir. Sigorta sözleşmeleri sigortalıyı hasar olayının olumsuz ekonomik sonuçlarına karşı sigorta poliçesinde taahhüt edilen şart ve koşullar altında korur.

Şirket tarafından üretilen temel sigorta sözleşmeleri aşağıda da anlatıldığı gibi yangın, nakliyat, kaza, mühendislik ve sağlık başta olmak üzere hayat dışı branşlardaki sigorta sözleşmeleridir. Şirket'in en yüksek prim üretimi sağlık branşında gerçekleştirilmektedir.

Sağlık branşında üretilen sigorta sözleşmelerinde sigortalının teşhis, tanı ve tedavi hasarları sözleşme teminatlarını oluşturmaktadır. Yangın sigorta sözleşmeleri, ev ve iş yeri için yangın ve hırsızlık teminatı başta olmak üzere mali mesuliyet, kira kaybı, cam kırılması ve kar kaybı gibi farklı ek teminatları da kapsamaktadır. Nakliyat sigortası (tekne, kara veya hava nakil vasıtaları) ve taşıma halindeki mal sigortalarını kapsamaktadır. Şirket inşaat, montaj, makine kırılması, elektronik cihaz, kar kaybı gibi teminatların verildiği mühendislik sigorta sözleşmeleri ile kasko, trafik, muhtelif üçüncü şahıs sorumluluk, emniyeti suistimal, ferdi kaza gibi teminatların verildiği kaza branşı sigorta sözleşmeleri de yazmaktadır. Ayrıca TARSİM Kurumu tarafından üretilen tarım sigortaları ve DASK Kurumu tarafından üretilen zorunlu deprem sigortası sözleşmeleri de bulunmaktadır. Sigorta sözleşmelerinden oluşan gelir ve yükümlülüklerin hesaplama esasları 2.21 ve 2.24 no'lu dipnotlarda açıklanmıştır.

Reasürans Sözleşmeleri

Reasürans sözleşmeleri, Şirket tarafından imzalanan bir veya daha fazla sigorta sözleşmesiyle ilgili oluşabilecek kayıplar için Şirket ve reasürans şirketi tarafından yürürlüğe konulan, bedeli ödenen sigorta sözleşmeleridir.

Şirket'in faaliyette bulunduğu branşlara bağlı olarak aşkın hasar, bölüşmeli eksedan ve bölüşmeli kot-par anlaşmaları yapılmaktadır. Aşkın hasar reasürans anlaşmaları çerçevesinde ödenen primler ilgili dönem boyunca tahakkuk esasına uygun olarak muhasebeleştirilir. Diğer yıllık reasürans sözleşmeleri çerçevesinde devredilen prim, hasar ve teknik karşılıklar, ilgili oldukları sigorta sözleşmelerinden kaynaklanan gelir ve yükümlülükler ile aynı bazda kayıtlara yansıtılır.

Ayrıca, Şirket'in belirli rizikolar için sigorta sözleşmesi bazında ihtiyari reasürans anlaşmaları da bulunmaktadır. Şirketin 30 Haziran 2011 ve 31 Aralık 2010 tarihleri itibarıyla bölüşmeli kotpar anlaşması bulunmamaktadır.

2.15 Sigorta ve Yatırım Sözleşmelerinde İsteğe Bağlı Katılım Özellikleri

Yoktur (31 Aralık 2010: Yoktur).

2.16 İsteğe Bağlı Katılım Özelliği Olmayan Yatırım Sözleşmeleri

Yoktur (31 Aralık 2010: Yoktur).

2.17 Krediler

Yoktur (31 Aralık 2010: Yoktur).

2. Önemli Muhasebe Politikalarının Özeti (Devamı)

2.18 Vergiler

Kurumlar Vergisi

Türkiye’de, kurumlar vergisi oranı 2011 yılı için %20’dir (2010: %20). Kurumlar vergisi oranı kurumların ticari kazancına vergi yasaları gereğince indirim kabul edilmeyen giderlerin ilave edilmesi, vergi yasalarında yer alan istisna (iştirak kazançları istisnası gibi) ve indirimlerin indirilmesi sonucu bulunacak vergi matrahına uygulanır. Kâr dağıtılmadığı takdirde başka bir vergi ödenmemektedir.

Türkiye’deki bir işyeri ya da daimi temsilcisi aracılığı ile gelir elde eden dar mükellef kurumlar ile Türkiye’de yerleşik kurumlara ödenen kâr paylarından (temettüleri) stopaj yapılmaz. Bunların dışında kalan kişi ve kurumlara yapılan temettü ödemeleri %15 oranında stopaja tabidir. Kârın sermayeye ilavesi, kâr dağıtımını sayılmaz ve stopaj uygulanmaz.

Kurumlar üçer aylık mali kârları üzerinden %20 oranında geçici vergi hesaplar ve o dönemi izleyen ikinci ayın 14’üncü gününe kadar beyan edip 17’nci günü akşamına kadar öderler. Yıl içinde ödenen geçici vergi o yıla ait olup izleyen yıl verilecek kurumlar vergisi beyannamesi üzerinden hesaplanacak kurumlar vergisinden mahsup edilir. Mahsuba rağmen ödenmiş geçici vergi tutarı kalması durumunda bu tutar nakden iade alınabileceği gibi devlete karşı olan diğer mali borçlara da mahsup edilebilir.

En az iki yıl süre ile elde tutulan iştirak hisseleri ile gayrimenkullerin satışından doğan kârların %75’i, Kurumlar Vergisi Kanunu’nda öngörüldüğü şekilde sermayeye eklenmesi veya 5 yıl süreyle özsermayede tutulması şartı ile vergiden istisnadır.

Türk vergi mevzuatına göre beyanname üzerinde gösterilen mali zararlar 5 yılı aşmamak kaydıyla dönem kurum kazancından indirilebilirler. Ancak, mali zararlar, geçmiş yıl kârlarından mahsup edilemez.

Türkiye’de ödenecek vergiler konusunda vergi otoritesi ile mutabakat sağlamak gibi bir uygulama bulunmamaktadır. Kurumlar vergisi beyannameleri hesap döneminin kapandığı ayı takip eden dördüncü ayın 25’inci günü akşamına kadar bağlı bulunulan vergi dairesine verilir. Bununla beraber, vergi incelemesine yetkili makamlar beş yıl zarfında muhasebe kayıtlarını inceleyebilir ve hatalı işlem tespit edilirse ödenecek vergi miktarları değişebilir.

Ertelenmiş Vergi

Ertelenmiş vergiler, yükümlülük yöntemi kullanılarak, varlık ve yükümlülüklerin finansal tablolarda yer alan değerleri ile vergi değerleri arasındaki geçici farklar üzerinden hesaplanır. Ertelenmiş vergi varlık ve yükümlülükleri, yürürlükte olan veya bilanço tarihi itibarıyla yürürlüğe giren vergi oranları ve vergi mevzuatı dikkate alınarak, vergi varlığının gerçekleşeceği veya yükümlülüğünün ifa edileceği dönemde uygulanması beklenen vergi oranları üzerinden hesaplanır.

Ertelenmiş vergi varlıkları, gelecekte vergiye tabi kar elde etmek suretiyle geçici farklardan yararlanmanın kuvvetle muhtemel olması şartıyla kayıtlara yansıtılmaktadır (21 no’lu dipnot).

2. Önemli Muhasebe Politikalarının Özeti (Devamı)

2.19 Çalışanlara Sağlanan Faydalar

Şirket, kıdem tazminatı ve izin haklarına ilişkin yükümlülüklerini "Çalışanlara Sağlanan Faydalara İlişkin Türkiye Muhasebe Standardı" ("TMS 19") hükümlerine göre muhasebeleştirmekte ve bilançoda, sırasıyla "Kıdem tazminatı karşılığı" ve "Diğer uzun vadeli borç ve gider karşılıkları" hesabında sınıflandırmaktadır. Şirket 31 Aralık 2010 tarihi itibarıyla bildirimde bulunduğu çalışanları için ayrılan Kıdem Tazminat ve İhbar Tazminatı Karşılıklarını ise finansal tablolarda "Diğer risklere ilişkin karşılıklar" hesabına sınıflandırmıştır.

Şirket, Türkiye'de mevcut iş kanunlarına göre, emeklilik veya istifa nedeniyle ve İş Kanunu'nda belirtilen davranışlar dışındaki sebeplerle işine son verilen çalışanlara belirli bir toplu ödeme yapmakla yükümlüdür. Kıdem tazminatı karşılığı, İş Kanunu kapsamında oluşması muhtemel yükümlülüğün, belirli aktüeryal tahminler kullanılarak bugünkü değeri üzerinden hesaplanmıştır. (22 no'lu dipnot).

Şirket ayrıca grup emeklilik planı dahilinde personelin ödediği katkı payı kadar aylık bireysel emeklilik katılım payı ödemesi yapmakta ve kendi payına isabet eden tutarı personel giderleri içerisinde giderleştirmektedir.

2.20 Karşılıklar

Geçmiş olaylardan kaynaklanan mevcut bir yükümlülüğün bulunması, yükümlülüğün yerine getirilmesinin muhtemel olması ve söz konusu yükümlülük tutarının güvenilir bir şekilde tahmin edilebilir olması durumunda konsolide olmayan finansal tablolarda karşılık ayrılır. Karşılık olarak ayrılan tutar, yükümlülüğe ilişkin risk ve belirsizlikler göz önünde bulundurularak, bilanço tarihi itibarıyla yükümlülüğün yerine getirilmesi için yapılacak harcamanın tahmin edilmesi yoluyla hesaplanır. Karşılığın, mevcut yükümlülüğün karşılanması için gerekli tahmini nakit akımlarını kullanarak ölçülmesi durumunda söz konusu karşılığın defter değeri, ilgili nakit akımlarının bugünkü değerine eşittir.

Karşılığın ödenmesi için gerekli olan ekonomik faydanın bir kısmı ya da tamamının üçüncü taraflarca karşılanmasının beklendiği durumlarda, tahsil edilecek tutar, ilgili tutarın tahsil edilmesinin hemen hemen kesin olması ve güvenilir bir şekilde ölçülmesi halinde varlık olarak muhasebeleştirilir.

Geçmiş olaylardan kaynaklanan ve mevcudiyeti Şirket'in tam olarak kontrolünde bulunmayan gelecekteki bir veya daha fazla kesin olmayan olayın gerçekleşip gerçekleşmemesi ile teyit edilebilmesi mümkün yükümlülükler şarta bağlı yükümlülükler olarak değerlendirilmekte ve konsolide olmayan finansal tablolara dahil edilmemektedir (23 no'lu dipnot).

2.21 Gelirlerin Muhasebeleştirilmesi

Yazılan Primler

Yazılan primler, dönem içinde tanzim edilen poliçe primlerinden iptaller çıktıktan sonra kalan tutarı ifade etmektedir. 2.24 no'lu dipnotta açıklandığı üzere prim gelirleri, yazılan primler üzerinden kazanılmamış prim karşılığı ayrılması suretiyle tahakkuk esasına göre konsolide olmayan finansal tablolara yansıtılmaktadır.

2. Önemli Muhasebe Politikalarının Özeti (Devamı)

Reasürans Komisyonları

Reasürans şirketlerine devredilen primler ile ilgili alınan komisyonlar cari dönem içinde tahakkuk ettirilir ve gelir tablosunda, teknik bölümde, faaliyet giderleri içerisinde yer almaktadır. 2.24 no'lu dipnotta açıklandığı üzere reasürans komisyon gelirleri, alınan komisyonlar üzerinden ertelenmiş komisyon gelirleri ayrılması suretiyle tahakkuk esasına göre konsolide olmayan finansal tablolara yansıtılmaktadır.

Rücu ve Sovtaj Gelirleri

Şirket, oluşan hasar ödemeleri ile ilgili rücu gelirine hak kazanıldığı dönemde, sigorta şirketleri ve sulhen mutabık kalınan gerçek ve tüzel kişilerden olan rücu alacaklarını tahakkuk esasına göre muhasebeleştirmektedir.

30 Haziran 2011 ve 31 Aralık 2010 tarihleri itibariyle hazırlanan konsolide olmayan finansal tablolarda Şirket, Hazine Müsteşarlığı'nın 20 Eylül 2010 ve 14 Ocak 2011 tarihli ve 2010/16 ve 2011/1 sayılı genelgelerinde belirtilen esaslara göre rücu alacağına dayanak oluşturan hasarın ödeme tarihinden itibaren üzerinden 6 ay (sigorta şirketlerinden alacaklar) ve 4 ay (gerçek ve diğer tüzel kişilerden alacaklar) geçen rücu alacakları için alacak karşılığı ayırmış, bu tutarlara ek olarak ise ilk defa 20 Eylül 2010 tarihli ve 2010/16 sayılı genelge ile aktiflere alınan şahıslardan mutabakata bağlanmamış rücu alacaklarının bahsedilen yöntemle karşılık ayrılmayan tutarları için de ihtiyari ek alacak karşılığı ayrılmıştır.

Şirket ayrıca dava ve icra safhasında olan rücu alacakları için şüpheli alacak karşılığı ayırmaktadır. 30 Haziran 2011 tarihi itibariyle net rücu alacakları tutarı 8.300.913 TL (31 Aralık 2010: 6.515.800 TL)'dir (12 no'lu dipnot).

Faiz Gelirleri

Faiz geliri etkin faiz oranı yöntemi uygulanarak dönemsel olarak kaydedilir.

Temettü Gelirleri

Temettü geliri, almaya hak kazanıldığında konsolide olmayan finansal tablolara gelir olarak kaydedilir.

2.22 Kiralama İşlemleri

Mülkiyete ait risk ve kazanımların önemli bir kısmının kiracıya ait olduğu kiralama işlemleri, finansal kiralama olarak sınıflandırılırken diğer kiralamalar faaliyet kiralaması olarak sınıflandırılır.

Finansal kiralamayla elde edilen varlıklar, kiralama tarihindeki varlığın gerçeğe uygun değeri, ya da asgari kira ödemelerinin bugünkü değerinden düşük olanı kullanılarak aktifleştirilir. Kiralayana karşı olan yükümlülük, bilançoda finansal kiralama yükümlülüğü olarak gösterilir. Finansal kiralama ödemeleri, finansman gideri ve finansal kiralama yükümlülüğündeki azalışı sağlayan anapara ödemesi olarak ayrılır ve böylelikle borcun geri kalan anapara bakiyesi üzerinden sabit bir oranda faiz hesaplanmasını sağlar. Finansman giderlerinin aktifleştirilen kısmı haricindeki bölümü gelir tablosuna kaydedilir.

**1 OCAK - 30 HAZİRAN 2011 ARA HESAP DÖNEMİNE AİT
KONSOLİDE OLMAYAN FİNANSAL TABLOLARA İLİŞKİN AÇIKLAYICI DİPNOTLAR**
(Para birimi aksi belirtilmedikçe Türk Lirası ("TL") olarak gösterilmiştir)

2. Önemli Muhasebe Politikalarının Özeti (Devamı)

Faaliyet kiralama için yapılan ödemeler (kiralayandan kira işleminin gerçekleşebilmesi için alınan veya alınacak olan teşvikler de kira dönemi boyunca doğrusal yöntem ile gelir tablosuna kaydedilir), kira dönemi boyunca doğrusal yöntem ile gelir tablosuna kaydedilir. Kira tahsilatları kiralama dönemi boyunca doğrusal yöntem ile gelir tablosuna kaydedilir.

2.23 Kar Payı Dağıtımı

Halka açık şirketler, temettü dağıtımlarını SPK'nın öngördüğü şekilde aşağıdaki gibi yaparlar: SPK'nın Seri: IV, No: 27 Tebliği'nin 5'inci maddesinde ve çeşitli SPK kararlarıyla belirtildiği üzere hisse senetleri borsada işlem gören ortaklıklarda birinci temettü oranı ve temettü dağıtımı varsa geçmiş yıl zararları düşüldükten sonra kalan dağıtılabilir karın % 20'sinden az olamaz. Hisse senetleri borsada işlem gören anonim ortaklıklar, genel kurullarının alacağı karara bağlı olarak temettüyü; tamamen nakden dağıtma, tamamen hisse senedi olarak dağıtma, belli oranda nakit belli oranda hisse senedi olarak dağıtılarak kalanını ortaklık bünyesinde bırakma, nakit ya da hisse senedi olarak dağıtmadan ortaklık bünyesinde bırakma konusunda serbesttir.

25 Şubat 2005 tarih 7/242 sayılı SPK kararı uyarınca; SPK düzenlemelerine göre bulunan net dağıtılabilir kar üzerinden SPK'nun asgari kar dağıtım zorunluluğuna ilişkin düzenlemeleri uyarınca hesaplanan kar dağıtım tutarının, tamamının yasal kayıtlarda yer alan dağıtılabilir kardan karşılanabilmesi durumunda, bu tutarın tamamının, karşılanmaması durumunda ise yasal kayıtlarda yer alan net dağıtılabilir karın tamamı dağıtılacaktır. SPK düzenlemelerine göre hazırlanan finansal tablolarda veya yasal kayıtların herhangi birinde dönem zararı olması durumunda ise kar dağıtımı yapılmayacaktır.

SPK'nın 27 Ocak 2010 tarihli kararı ile payları borsada işlem gören halka açık anonim ortaklıklar için yapılacak temettü dağıtımı konusunda herhangi bir asgari kar dağıtım zorunluluğu getirilmemesine karar verilmiştir.

Özsermaye enflasyon düzeltilmesi farkları ile olağanüstü yedeklerin kayıtlı değerleri bedelsiz sermaye artırımı; nakit kar dağıtımı ya da zarar mahsubunda kullanılabilecektir. Ancak özsermaye enflasyon düzeltme farkları, nakit kar dağıtımında kullanılması durumunda kurumlar vergisine tabi olacaktır.

2.24 Teknik Karşılıklar

Kazanılmamış Primler Karşılığı

Kazanılmamış primler karşılığı, nakliyat branşı primleri ile 14 Haziran 2007 tarihinden önce üretilen deprem primleri hariç olmak üzere, 30 Haziran 2011 ve 31 Aralık 2010 tarihleri itibariyle yürürlükte bulunan tüm poliçeler için tahakkuk etmiş primlerin gün esasına göre takip eden döneme sarkan kısmı olarak hesaplanmıştır. Gün esasına göre takip eden döneme sarkan kısım hesap edilirken genel uygulamada poliçelerin öğlen 12:00'de başlayıp yine öğlen 12:00'de sona erdiği varsayılmıştır. 7 Ağustos 2007 tarih ve 26606 sayılı Resmi Gazetede yayımlanan "Sigorta ve Reasürans ile Emeklilik Şirketlerinin Teknik Karşılıklarına ve Bu Karşılıkların Yatırılacağı Varlıklara İlişkin Yönetmelik" ("Teknik Karşılıklar Yönetmeliği") uyarınca, 1 Ocak 2008 tarihinden itibaren düzenlenen poliçelerin kazanılmamış primler karşılığı ile bu karşılığın reasürans payı, yürürlükte bulunan sigorta sözleşmeleri için tahakkuk etmiş primler ile reasürörlere devredilen primlerin herhangi bir komisyon veya diğer bir indirim yapılmaksızın brüt olarak gün esasına göre ertesi hesap dönemi veya hesap dönemlerine sarkan kısmı olarak hesaplanmış ve kayıtlara yansıtılmıştır. Şirket, 1 Ocak 2008 tarihinden önce düzenlenen poliçelerin kazanılmamış primler karşılığı hesabı sırasında ise primlerden komisyonların tenzil edilmesi uygulamasına devam etmektedir. Belirli bir bitiş tarihi olmayan emtea nakliyat branşı poliçeleri için son üç ayda yazılan primlerin %50'si kazanılmamış primler karşılığı olarak ayrılmaktadır (17 no'lu dipnot).

**1 OCAK - 30 HAZİRAN 2011 ARA HESAP DÖNEMİNE AİT
KONSOLİDE OLMAYAN FİNANSAL TABLOLARA İLİŞKİN AÇIKLAYICI DİPNOTLAR**
(Para birimi aksi belirtilmedikçe Türk Lirası ("TL") olarak gösterilmiştir)

2. Önemli Muhasebe Politikalarının Özeti (Devamı)

Ertelenen Komisyon Gider ve Gelirleri

Hazine Müsteşarlığı tarafından yayımlanan 28 Aralık 2007 tarih ve 2007/25 sayılı Genelge uyarınca, 1 Ocak 2008 tarihinden itibaren yazılan primler için araçlara ödenen komisyonlar ile reasürörlere devredilen primler nedeniyle reasürörlerden alınan komisyonların gelecek dönem veya dönemlere isabet eden kısmı, bilançoda sırasıyla gelecek aylara ait giderler ve gelecek aylara ait gelirler hesaplarında, gelir tablosunda ise faaliyet giderleri hesabı altında netleştirilerek muhasebeleştirilmektedir (17 no'lu dipnot).

Devam Eden Riskler Karşılığı

Teknik Karşılıklar Yönetmeliği uyarınca sigorta şirketleri, 1 Ocak 2008 tarihinden itibaren, yürürlükte bulunan sigorta sözleşmeleri dolayısıyla ortaya çıkabilecek tazminatların, ilgili sözleşmeler için ayrılmış kazanılmamış primler karşılığında fazla olma ihtimaline karşı, beklenen hasar prim oranını dikkate alarak devam eden riskler karşılığı ayırmakla yükümlüdürler. Beklenen hasar prim oranı, gerçekleşmiş hasarların kazanılmış prime bölünmesi suretiyle bulunur. Branş bazında hesaplanan beklenen hasar prim oranının 2009 yılından itibaren %95'in üzerinde olması halinde, %95'i aşan oranın net kazanılmamış primler karşılığı ile çarpılması sonucunda bulunan tutar, ilgili branşın devam eden riskler karşılığı olarak hesaplanmaktadır.

Şirket, 30 Haziran 2011 tarihi itibarıyla yaptığı hesaplama sonucunda 2.147.513 TL (31 Aralık 2010: 324.756 TL) tutarında net devam eden riskler karşılığı hesaplamış ve kayıtlarına yansıtmıştır (17 no'lu dipnot).

Muallak Hasar ve Tazminat Karşılığı

Şirket, tahakkuk etmiş ve hesaben tespit edilmiş ancak daha önceki hesap dönemlerinde veya cari hesap döneminde fiilen ödenmemiş tazminat bedelleri veya bu bedel hesaplanamamış ise tahmini bedelleri ile gerçekleşmiş ancak rapor edilmemiş tazminat bedelleri için muallak hasar ve tazminat karşılığı ayırmaktadır. Muallak hasar karşılığı eksper raporlarına veya sigortalı ile eksperin değerlendirmelerine uygun olarak belirlenmektedir.

Teknik Karşılıklar Yönetmeliği uyarınca, 30 Eylül 2010 tarihinden itibaren, hesap dönemi sonu itibarıyla uygulama esasları Hazine Müsteşarlığı'nca belirlenen aktüeryal zincirleme merdiven yöntemleri kullanılarak gerçekleşmiş ancak rapor edilmemiş tazminat bedeli hesap edilir. Bu yöntemler, Standart Zincir, Hasar/Prim, Cape Cod, Frekans/Şiddet ve Munich Zinciri Yöntemidir. Tahakkuk etmiş ve hesaben tespit edilmiş muallak tazminat karşılığı ile seçilen aktüeryal zincirleme merdiven yöntemi arasındaki fark gerçekleşmiş ancak rapor edilmemiş tazminat bedelidir.

Şirket tüm branşlar için standart aktüeryal zincirleme merdiven yöntemini kullanmaktadır.

**1 OCAK - 30 HAZİRAN 2011 ARA HESAP DÖNEMİNE AİT
KONSOLİDE OLMAYAN FİNANSAL TABLOLARA İLİŞKİN AÇIKLAYICI DİPNOTLAR**
(Para birimi aksi belirtilmedikçe Türk Lirası (“TL”) olarak gösterilmiştir)

2. Önemli Muhasebe Politikalarının Özeti (Devamı)

Gerçekleşmiş ancak rapor edilmemiş tazminat bedellerinin test edilebilmesi için ayrı bir hesaplama yapılır. Bu hesaplama sırasında hesap dönemi sonu rakamları son 12 ayı kapsayacak şekilde brüt olarak dikkate alınır. Bu tarihlerden önce meydana gelmiş ancak bu tarihlerden sonra ihbar edilmiş tazminatlar, gerçekleşmiş ancak rapor edilmemiş tazminat bedelleri olarak kabul edilir. Gerçekleşmiş ancak rapor edilmemiş tazminat bedellerinin hesaplanması sırasında, sigorta ve reasürans şirketlerinin bu bedellerle ilgili olarak son 5 veya daha fazla yıllarda; bu tarihlerden önce meydana gelmiş ancak sonrasında rapor edilmiş tazminatların, bunlara ilişkin rücu, sovtaj ve benzeri gelir tahsilatlarının tenzil edilmesinden sonra kalan tutarlarının, söz konusu yıllara ilişkin prim üretimlerine bölünmesi suretiyle bulunan ağırlıklı ortalama dikkate alınır. Cari hesap dönemi için gerçekleşmiş ancak rapor edilmemiş tazminat bedeli, ağırlıklı ortalama ile cari hesap döneminden önceki 12 aylık toplam brüt prim üretiminin çarpılması suretiyle bulunur.

Bu çerçevede 30 Haziran 2011 tarihi itibarıyla Şirket, 113.941.990 TL (31 Aralık 2010 – 110.525.669 TL) tutarında net muallak hasar karşılığı ayırmıştır.

Test sonucunda bulunan tutar, seçilen aktüeryal zincirleme merdiven yöntemi ile bulunan tutar, branşların toplamı itibarıyla kıyaslanır ve hangi tutar daha büyük ise bu yöntemin her bir branşına ilişkin tutarları gerçekleşmiş ancak rapor edilmemiş tutar olarak finansal tablolara yansıtılır. 30 Haziran 2011 tarihi itibarıyla 18.708.918 TL(31 Aralık 2010 - 23.886.276 TL) tutarında gerçekleşmiş ancak rapor edilmemiş hasar karşılığı hesaplanmış olup, bu tutarın %100’ü dikkate alınmıştır.

Aktüeryal zincirleme merdiven yöntemi hesaplamaları brüt tutarlar üzerinden yapılarak, Şirket’in yürürlükte bulunan ilgili reasürans anlaşmalarına bağlı olarak net rakamlara ulaşılmaktadır.

Ayrıca, aktüer tarafından büyük hasar ayıklaması yapılan branşlarda da, ayıklanan büyük hasarlar için bir sonraki yıl yeterlilik farkı hesaplaması yapılır.

Büyük hasar eliminasyonu Hazine Müsteşarlığı tarafından yayımlanan 18 Ekim 2010 tarih ve 2010/16 sayılı Genelge’nin “F-Büyük Hasarlar Maddesi” gereğince hesaplanır. Büyük hasar eliminasyonu yapılan branşlar, Kara Araçları, Trafik, Yangın ve Doğal Afetler, Genel Sorumluluk, Genel Zararlar branşlarıdır.

Hazine Müsteşarlığı tarafından yayımlanan 18 Ekim 2010 tarih ve 2010/16 sayılı Genelgenin “J- Rücu ve Sovtaj Gelirlerine İlişkin Muhasebe Kayıtları Maddesi” gereğince rücu ve sovtaj ile ilgili hesaplanan muhtemel gelir karşılıkları mevcut düzenleme içerisinde yer almadığından, 31 Aralık 2009 tarihi itibarıyla hesaplanan ve cari dönemde devir kaydıyla 2010 yılına aktarılan kısım “Konusu Kalmayan Karşılıklar” hesabı içerisinde takip edilmektedir.

Dengeleme Karşılığı

Teknik Karşılıklar Yönetmeliği uyarınca, 1 Ocak 2008 tarihinden itibaren geçerli olmak üzere sigorta şirketleri, takip eden hesap dönemlerinde meydana gelebilecek tazminat oranlarındaki dalgalanmaları dengelemek ve katastrofik riskleri karşılamak üzere kredi ve deprem teminatları içeren sigorta sözleşmeleri için dengeleme karşılığı ayırmak zorundadırlar. Söz konusu karşılık her bir yıla tekabül eden net deprem ve kredi primlerinin %12’si oranında hesaplanır. Net primin hesaplanmasında, bölüşmesiz reasürans anlaşmaları için ödenen tutarlar devredilen prim olarak kabul edilir. Şirket, 30 Haziran 2011 tarihi itibarıyla 7.916.407 TL (31 Aralık 2010: 6.481.612 TL) tutarında dengeleme karşılığı ayırmıştır (17 ve 47.1 no’lu dipnotlar).

**1 OCAK - 30 HAZİRAN 2011 ARA HESAP DÖNEMİNE AİT
KONSOLİDE OLMAYAN FİNANSAL TABLOLARA İLİŞKİN AÇIKLAYICI DİPNOTLAR**
(Para birimi aksi belirtilmedikçe Türk Lirası ("TL") olarak gösterilmiştir)

2. Önemli Muhasebe Politikalarının Özeti (Devamı)

İkramiye ve İndirimler Karşılığı

Şirket grup sağlık poliçelerinde hasar prim oranlarına bağlı olarak taahhüt ettiği ikramiye ve indirimler için ara dönemlerde karşılık hesaplamakta olup, 30 Haziran 2011 tarihi itibariyle bu tutar 99.696 TL'dir. (31 Aralık 2010: 169.751 TL olup, diğer teknik giderler içerisinde sınıflanmıştır.) (17 ve 47.1 no'lu dipnotlar)

3. Önemli Muhasebe Tahminleri ve Hükümleri

Finansal tabloların hazırlanması, bilanço tarihleri itibariyle raporlanan varlıklar ve yükümlülüklerin tutarlarını, şarta bağlı varlıkların ve yükümlülüklerin açıklanmasını ve hesap dönemi boyunca raporlanan gelir ve giderlerin tutarlarını etkileyebilecek tahmin ve varsayımların kullanılmasını gerektirmektedir. Muhasebe değerlendirme, tahmin ve varsayımları, geçmiş tecrübe ve diğer faktörler ile o günün koşullarıyla gelecekteki olaylar hakkında makul beklentiler dikkate alınarak değerlendirilir. Bu değerlendirme ve tahminler, yönetimin mevcut olaylar ve işlemlere ilişkin en iyi bilgilerine dayanmasına rağmen, fiili sonuçlar varsayımlarından farklılık gösterebilir.

Finansal tabloların hazırlanmasında Şirket yönetiminin, raporlanan varlık ve yükümlülük tutarlarını etkileyecek, bilanço tarihi itibariyle vukuu muhtemel yükümlülük ve taahhütleri ve raporlama dönemi itibariyle gelir ve gider tutarlarını belirleyen varsayımlar ve tahminler yapması gerekmektedir. Gerçekleşmiş sonuçlar tahminlerden farklı olabilmektedir. Tahminler düzenli olarak gözden geçirilmekte, gerekli düzeltmeler yapılmakta ve gerçekleştirildiği dönemde gelir tablosuna yansıtılmaktadırlar. Kullanılan tahminler, başlıca; sigorta muallak tazminat karşılıkları, diğer teknik karşılıklar, finansal varlıkların gerçeğe uygun değer hesaplamaları ile varlıkların değer düşüklüğü karşılıklarıyla bağlantılı olup ilgili dipnotlarda bu tahmin ve varsayımlar detaylarıyla açıklanmıştır. Bunların dışında finansal tabloların hazırlanmasında kullanılan önemli tahminler aşağıda yer almaktadır

Kıdem tazminatı karşılığı:

Şirket, ilişikteki finansal tablolarda kıdem tazminatı karşılığını aktüeryal varsayımlar kullanarak hesaplamış ve kayıtlarına yansıtmıştır. Şirket'in, 30 Haziran 2011 tarihi itibariyle, kıdem tazminatı yükümlülüğü 4.099.279 TL (31 Aralık 2010 – 4.395.285 TL)'dir.

Şüpheli alacaklar karşılığı:

Şirket aracılarından ve sigortalılardan idari ve kanuni takipteki alacakları için 30 Haziran 2011 tarihinde sona eren ara döneme ait finansal tablolarında 2.591.430 TL (31 Aralık 2010 – 2.559.389 TL) tutarında şüpheli alacak karşılığı ayırmıştır. Şirket ayrıca kanuni takipte olmayan ancak tahsil edemeyeceğini düşündüğü alacakları için de TL 1.367.942 TL (31 Aralık 2010 1.751.387 TL) tutarında sigortacılık faaliyetlerinden alacak karşılığı ayırmıştır.

Rücu alacakları:

Şirket, 30 Haziran 2011 tarihi itibariyle tahakkuk esasına göre dava ve icra safhasında olan rücu alacakları ve mutabık kalınmamış şahıs rücu alacakları için şüpheli alacak karşılığı sonrası (reasürans hissesi düşüldükten sonra), 8.300.913 TL (31 Aralık 2010 – 6.515.800 TL) tutarında net rücu alacağını kayıtlara almıştır.

3. Önemli Muhasebe Tahminleri ve Hükümleri (Devamı)

Muallak tazminat karşılığı:

Muallak tazminat karşılığı hesaplanırken birçok tahmin ve hükümlerin yanı sıra eksper, bilirkişi, danışman görüşü gibi kesin kanıtlara da başvurulur. Muallak tazminat karşılığı tutarlarının kesin olarak son haline ulaşması uzun zaman alabilmektedir. Bu nedenle muallak tazminat karşılığı hesaplamasında aktüeryal zincirleme merdiven metodu ile Şirket'in geçmiş yıllar hasar gelişim tutarları deneyimi de baz alınmaktadır. Geçmiş yıllar hasar gelişimi gelecekteki hasar tutarları hesaplamasında kullanılmaktadır. Bu hesaplama, ödenen hasarlar gelişimleri, geçmişte hasar başına düşen ortalama tazminat tutarı, geçmiş hasar sayıları ile beklenen hasar/prim oranı dikkate alınarak yapılmaktadır. Teknik Karşılıklar Yönetmeliği uyarınca, 30 Eylül 2010 tarihinden itibaren, hesap dönemi sonu itibariyle uygulama esasları Müsteşarlıkça belirlenen aktüeryal zincirleme merdiven yöntemleri kullanılarak gerçekleşmiş ancak rapor edilmemiş tazminat bedeli hesap edilir. Tahakkuk etmiş ve hesaben tespit edilmiş muallak tazminat karşılığı ile seçilen aktüeryal zincirleme merdiven yöntemi arasındaki fark gerçekleşmiş ancak rapor edilmemiş tazminat bedelidir. Test sonucunda bulunan tutar, seçilen aktüeryal zincirleme merdiven yöntemi ile bulunan tutar, branşların toplamı itibariyle kıyaslanır ve hangi tutar daha büyük ise bu yöntemin her bir branşına ilişkin tutarları gerçekleşmiş ancak rapor edilmemiş tutar olarak finansal tablolara yansıtılır. Ayrıca, aktüer tarafından büyük hasar ayıklaması yapılan branşlarda da, ayıklanan büyük hasarlar için bir sonraki yıl yeterlilik farkı hesaplaması yapılır.

Büyük hasar eliminasyonu Hazine Müsteşarlığı tarafından yayımlanan 18 Ekim 2010 tarih ve 2010/16 sayılı Genelgenin "F-Büyük Hasarlar Maddesi" gereğince hesaplanır. Büyük hasar eliminasyonu yapılan branşlar, Kara Araçları, Trafik, Yangın ve Doğal Afetler, Genel Sorumluluk branşlarıdır.

Şirket'in 30 Haziran 2011 tarihi itibariyle muallak tazminat karşılığı tutarı net 113.941.990 TL (31 Aralık 2010 – 110.525.669 TL)'dir.

Ertelenen vergi:

Ertelenmiş vergi, bilanço yükümlülüğü metodu dikkate alınarak, aktif ve pasiflerin finansal raporlamada yansıtılan değerleri ile yasal vergi hesabındaki bazları arasındaki geçici farklıklardan oluşan vergi etkileri dikkate alınarak yansıtılmaktadır. Ertelenmiş vergi varlığı hesaplamasında çeşitli tahmin ve hükümler kullanılmaktadır. Şirket, 30 Haziran 2011 tarihi itibariyle 8.193.656 TL (31 Aralık 2010 – 10.067.009 TL) tutarında net ertelenmiş vergi varlığı hesaplamış ve kayıtlarına yansıtmıştır.

Şirket 31 Aralık 2010 tarihli finansal tablolarını hazırladığı tarih itibariyle kurumlar vergisi hesabında dikkate aldığı 13.171.975 TL tutarındaki kalemleri 30 Nisan 2011 tarihli kurumlar vergisi beyannamesini verirken yeniden gözden geçirmiş ve bu tutarlara hesaplamada yer vermemiştir. Bu kalemler finansal tabloların hazırlandığı tarihte ertelenmiş vergiye konu edildiğinden bu değişiklik ilgili dönem için sadece kurumlar vergisi karşılığı ile ertelenmiş vergi hesabı arasında bir geçişmeye neden olmuştur.

**1 OCAK - 30 HAZİRAN 2011 ARA HESAP DÖNEMİNE AİT
KONSOLİDE OLMAYAN FİNANSAL TABLOLARA İLİŞKİN AÇIKLAYICI DİPNOTLAR**
(Para birimi aksi belirtilmedikçe Türk Lirası ("TL") olarak gösterilmiştir)

4. Sigorta ve Finansal Riskin Yönetimi

Sigorta riski

Sigorta sözleşmelerine ilişkin risk, sigorta konusu olayın gerçekleşmesi ihtimali ve bu olaydan kaynaklanacak olan hasar tutarının bilinmiyor olmasıdır. Sigorta sözleşmelerinin doğası gereği, söz konusu risk rastlantısaldır ve dolayısıyla tam olarak tahmin edilemez.

Fiyatlandırma ve karşılık ayırma metotlarına ihtimal teorisinin uygulandığı bir poliçe portföyünde, Şirket'in sigorta sözleşmeleriyle ilgili olarak maruz kaldığı temel risk, ödenen hasar ve tazminatların sigortacılık karşılıklarının kayıtlı değerlerinin üstünde gerçekleşmesidir. Şirket poliçe yazma stratejisini, kabul edilen sigorta risklerinin tipine ve oluşan hasarlara göre belirlemektedir.

Şirket söz konusu riskleri, şekillendirmiş olduğu poliçe yazma stratejisi ve bütün branşlarda tarafı olduğu reasürans anlaşmaları ile yönetmektedir.

Sigorta riskinin (sigorta edilen azami tutar) branş bazında dağılımı aşağıda özetlenmiştir (sağlık branşı hariç):

	30 Haziran 2011	31 Aralık 2010
Kara araçları sorumluluk	598.512.892.339	526.082.542.589
Yangın ve doğal afetler	62.788.697.067	55.298.915.197
Genel zararlar	31.649.628.461	28.670.806.466
Kara araçları	27.334.197.452	209.512.929
Genel sorumluluk	13.846.247.742	10.943.462.784
Nakliyat	6.617.079.526	5.444.042.064
Kaza	5.822.344.136	7.919.801.458
Hava araçları sorumluluk	4.495.034.750	2.500.075.250
Hava araçları	652.956.491	441.023.793
Hukuksal koruma	429.483.000	439.953.500
Su araçları	351.946.794	388.140.861
Toplam	752.500.507.758	644.338.276.891

Duyarlılık analizleri

Finansal risk

Şirket, sahip olduğu finansal varlıklar, reasürans varlıkları ve sigortacılık yükümlülüklerinden dolayı finansal risklere maruz kalmaktadır. Özet olarak temel finansal risk, finansal varlıklardan sağlanan gelirlerin, sigorta sözleşmelerinden kaynaklanan yükümlülüklerin karşılanmasında yetersiz kalmasıdır. Finansal riskin en önemli bileşenleri piyasa riski (kur riski, piyasa değeri faiz oranı riski, nakit akımı faiz oranı riski ve fiyat riskini içerir), kredi riski ve likidite riskidir. Şirket'in genel risk yönetimi programı, finansal piyasaların değişkenliğine ve bunun Şirket'in finansal performansı üzerindeki muhtemel olumsuz etkilerinin asgari seviyeye indirilmesine yoğunlaşmaktadır. Risk yönetimi, Şirket yönetimi tarafından Yönetim Kurulu'nca onaylanmış usuller doğrultusunda gerçekleştirilmektedir.

4. Sigorta ve Finansal Riskin Yönetimi (Devamı)

(a) Piyasa riski

i. Nakit akım faiz oranı riski

Şirket, değişken faiz oranlı finansal varlıkların ve yükümlülüklerinin tabi olduğu faiz oranlarının değişiminin etkisinden doğan faiz oranı riskine maruz kalmaktadır.

Değişken faiz oranlı finansal varlıklar, Şirket'i faiz oranı riskine maruz bırakmaktadır. 30 Haziran 2011 tarihinde değişken faizli finansal varlıklarına uygulanan piyasa faiz oranı %1 yüksek/düşük olsaydı ve diğer tüm değişkenler sabit kalsaydı, ilgili döneme ait net gelir 249.154 TL (31 Aralık 2010: 331.801 TL) daha yüksek/düşük olacaktı.

ii. Kur riski

Şirket, döviz cinsinden alacak ve borçların Türk Lirası'na çevrilmesinden dolayı döviz kuru değişikliklerinden doğan kur riskine maruz kalmaktadır. Bu riskler, döviz pozisyonunun analiz edilmesi ile takip edilmektedir.

30 Haziran 2011 tarihi itibarıyla Euro, TL karşısında %10 oranında değer kazansaydı/kaybetseydi ve diğer tüm değişkenler sabit kalsaydı, Euro cinsinden alacak ve borçların çevrimi dolayısıyla oluşacak kur farkı karı/zararı sonucu net varlıklar 336.532 TL (31 Aralık 2010: 1.486.299 TL) daha yüksek/düşük olacaktı.

30 Haziran 2011 tarihi itibarıyla ABD Doları, TL karşısında %10 oranında değer kazansaydı/kaybetseydi ve diğer tüm değişkenler sabit kalsaydı, ABD Doları cinsinden alacak ve borçların çevrimi dolayısıyla oluşacak kur farkı zararı/karı sonucu net varlıklar 1.104.439 TL(31 Aralık 2010: 605.923 TL) daha yüksek/düşük olacaktı.

30 Haziran 2011 ve 31 Aralık 2010 tarihleri itibarıyla Şirket'in döviz cinsinden satılmaya hazır finansal varlığı bulunmadığından, kur değişikliklerinin Şirket'in özsermaye hesapları arasında yer alan "Finansal varlıkların değerlemesi" hesabı üzerinde bir etkisi olmamaktadır.

Şirket'in döviz cinsinden olan varlık ve yükümlülüklerine ilişkin bilgiler ilgili dipnotlarda yer almaktadır.

4 Sigorta ve Finansal Riskin Yönetimi (Devamı)

iii. *Fiyat riski*

Şirket'in finansal varlıkları, Şirket'i fiyat riskine maruz bırakmaktadır. Şirket emtea fiyat riskine maruz değildir.

30 Haziran 2011 tarihi itibarıyla Şirket'in satılmaya hazır olarak sınıflandırılan kota edilmiş hisse senedi yatırımı bulunmamaktadır (31 Aralık 2010 tarihi itibarıyla ilgili yatırımların piyasa fiyatı %5 oranında artsaydı/azalsaydı ve diğer tüm değişkenler sabit kalsaydı, net varlıklar 12.021 TL daha yüksek/düşük olacaktı).

30 Haziran 2011 tarihi itibarıyla Şirket'in sabit faizli satılmaya hazır borçlanma araçları piyasa değerinden tutulmaktadır. Piyasa faiz oranları %1 oranında artsaydı azalsaydı ve diğer tüm değişkenler sabit kalsaydı, ilgili döneme ait "Finansal varlıkların değerlemesi" hesabı üzerindeki etkisi 2.513.118 TL (31 Aralık 2010: 2.377.951 TL) daha düşük/yüksek olacaktı.

Yukarıda açıklanan piyasa riskine ilişkin duyarlılık analizleri vergi öncesi hesaplanan etkileri yansıtmaktadır.

(b) *Kredi riski*

Finansal varlıkların mülkiyeti, karşı tarafın sözleşmenin şartlarını yerine getirmeme riskini taşır. Şirket'in kredi riski, nakit benzerleri ile banka mevduatları, finansal varlıklar, sigortacılık yükümlülüklerindeki reasürans payları, reasürans şirketlerinden alacaklar ve sigortalılardan ve aracı kurumlardan olan prim alacaklarından kaynaklanmaktadır. Bu riskler, Şirket yönetimi tarafından karşı tarafa olan toplam kredi riski olarak görülmektedir.

Şirket kredi ve alacaklar olarak sınıflandırılan finansal varlıklarının ve sigorta faaliyetlerinden kaynaklanan alacaklarının (reasürans alacakları dahil) kredi riskini alınan teminat ve karşı taraf seçiminde uyguladığı prosedürler ile takip etmekte ve sınırlandırmaktadır. Bu alacaklar ile ilgili diğer açıklamalar 12 no'lu dipnotta verilmiştir.

Şirket'in kredi ve alacak grubu dışında kalan ve kredi riskine tabi finansal varlıkları genellikle devlet iç borçlanma senetleri, Türkiye'de yerleşik banka ve diğer finansal kurumlarda tutulan vadeli ve vadesiz mevduatı temsil etmekte ve bu alacaklar yüksek kredi riskine sahip olarak kabul edilmemektedir.

YAPI KREDİ SİGORTA A.Ş.

1 OCAK - 30 HAZİRAN 2011 ARA HESAP DÖNEMİNE AİT KONSOLİDE OLMAYAN FİNANSAL TABLOLARA İLİŞKİN AÇIKLAYICI DİPNOTLAR (Para birimi aksi belirtilmedikçe Türk Lirası ("TL") olarak gösterilmiştir)

4 Sigorta ve Finansal Riskin Yönetimi (Devamı)

(c) Likidite riski

Şirket, sigorta sözleşmelerinden kaynaklanan yükümlülüklerin karşılanabilmesi için elinde bulunan nakit kaynakları kullanmaktadır. Likidite riski, makul bir maliyet dahilinde, borçların ödenmesi için yeterli nakdin bulunmaması riskidir. Yönetim, söz konusu borçların ödenmesine yetecek tutarda fon bulundurulmasıyla ilgili limitleri belirler.

Aşağıdaki tablo, Şirket'in finansal ve sigorta yükümlülüklerinin bilanço tarihleri itibariyle sözleşmeden kaynaklanan ve beklenen vadelerine kalan sürelerine göre dağılımını göstermektedir. Tabloda gösterilen tutarlar, sigorta ve reasürans şirketlerine borçlar dışında iskonto edilmemiş değerlerdir.

Sözleşmeden kaynaklanan nakit akımları				
30 Haziran 2011	3 aya kadar	3 ay - 1 yıl	1 yıl -5 yıl	Toplam
Sigorta ve reasürans şirketlerine borçlar	4.795.410	2.308.951	-	7.104.361
	4.795.410	2.308.951	-	7.104.361

Beklenen nakit akımları					
30 Haziran 2011	3 aya kadar	3 ay - 1 yıl	1 yıl - 5 yıl	5 yıldan uzun	Toplam
Muallak hasar karşılığı - net (*)	32.618.442	28.636.101	52.687.447	-	113.941.990
Devam eden riskler karşılığı - net	96.228	2.038.417	12.859	9	2.147.513
Dengeleme karşılığı - net	-	-	-	7.916.407	7.916.407
İkramiye ve İndirimler Karşılığı	-	99.696	-	-	99.696
	32.714.670	30.774.214	52.700.306	7.916.416	124.105.606

Sözleşmeden kaynaklanan nakit akımları				
31 Aralık 2010	3 aya kadar	3 ay - 1 yıl	1 yıl -5 yıl	Toplam
Sigorta ve reasürans şirketlerine borçlar	3.852.188	5.868.289	-	9.720.477
	3.852.188	5.868.289	-	9.720.477

Beklenen nakit akımları					
31 Aralık 2010	3 aya kadar	3 ay - 1 yıl	1 yıl - 5 yıl	5 yıldan uzun	Toplam
Muallak hasar karşılığı - net (*)	49.187.897	34.183.216	27.154.556	-	110.525.669
Devam eden riskler karşılığı - net	2.318	14.571	282.970	24.897	324.756
Dengeleme karşılığı - net	-	-	-	6.481.612	6.481.612
	49.190.215	34.197.787	27.437.526	6.506.509	117.332.037

(*) Şirket dava konusu muallak hasarların ödenmesinin bir yıldan daha uzun bir sürede gerçekleşeceğini öngörmektedir. Muallak hasarlar karşılığının tamamı bilançolarda kısa vadeli olarak sınıflandırılmıştır.

Şirket yukarıda belirtilen yükümlülükleri, aktifinde yer alan finansal varlıklar ve nakit ve nakit benzeri varlıklar ile karşılamayı öngörmektedir.

4. Sigorta ve Finansal Riskin Yönetimi (Devamı)

Finansal araçların gerçeğe uygun değeri

Gerçeğe uygun değer, finansal araçların, zorunlu bir satış veya tasfiye işlemi dışında gönüllü taraflar arasındaki bir cari işlemde, el değiştirebileceği bir tutar olup, eğer varsa teşkilatlanmış bir piyasada işlem gören fiyatı ile en iyi şekilde belirlenir.

Finansal araçların tahmini gerçeğe uygun değerleri, Şirket tarafından mevcut piyasa bilgileri ve uygun değerlendirme yöntemleri kullanılarak tespit edilmektedir. 30 Haziran 2011 ve 31 Aralık 2010 tarihleri itibarıyla gerçeğe uygun değeri belirlenen finansal varlıkların tümü 1.seviye finansal varlıklardır.

Aşağıdaki yöntem ve varsayımlar, bilançoda gerçeğe uygun değerleri ile yansıtılmayan finansal araçların gerçeğe uygun değerinin tahmininde kullanılmıştır:

Finansal varlıklar

Yılsonu kurlarıyla çevrilen dövizde dayalı olan bakiyelerin gerçeğe uygun değerlerinin, kayıtlı değerlerine yaklaştığı kabul edilmektedir. Nakit ve nakit benzerlerinin gerçeğe uygun değerlerinin kısa vadeli olmaları dolayısıyla kayıtlı değerlerine yaklaştığı kabul edilmektedir. Esas faaliyetlerden alacakların kayıtlı değerinin ilgili şüpheli alacak karşılığının düşülmesinden sonra gerçeğe uygun değerlerini gösterdiği tahmin edilmektedir. Borsaya kayıtlı olmayan satılmaya hazır finansal varlıkların ise maliyetleri, varsa, değer düşüklüğü çıkarılmış değerleri gerçeğe uygun değerleri olarak kabul edilmektedir.

Finansal yükümlülükler

Esas faaliyetlerden borçlar ile diğer parasal borçların kayıtlı değerlerinin gerçeğe uygun değerlerine yakın olduğu tahmin edilmektedir.

Sermaye yönetimi

Şirket'in sermayeyi yönetirken amaçları:

- Hazine Müsteşarlığı'nın gerekli gördüğü sermaye yeterliliği şartlarını yerine getirmek,
- Şirket'in işletmelerin devamlılığı ilkesi çerçevesinde varlığını sürdürmek ve faaliyetlerin devamını sağlayabilmek,
- Sigorta sözleşmelerini risk ile orantılı olarak fiyatlandırarak sermayedarlarına getiri sağlamaktır.

Şirket, Sigorta ve Reasürans ile Emeklilik Şirketlerinin Sermaye Yeterliliklerinin Ölçülmesine ve Değerlendirilmesine İlişkin Yönetmelik Madde 10'a göre Haziran ve Aralık dönemlerinde olmak üzere yılda iki defa asgari gerekli özsermaye hesaplamakta olup, 31 Aralık 2010 tarihi itibarıyla 230.682.666 TL'dir. 30 Haziran 2011 tarihi itibarıyla sermaye yeterliliği tabloları henüz tamamlanmamıştır.

5. Bölüm Bilgileri

İşletme'nin "Faaliyetlere ilişkin karar almaya yetkili mercii"ye yaptığı faaliyet raporlamasına ilişkin bilgiler "TFRS 8 - Faaliyet Bölümleri" standardı kapsamında bu bölümde açıklanmıştır.

Raporlanacak alt faaliyet bölümlerinin belirlenmesinde üst yönetime verilen raporların yanı sıra, "TFRS 8 - Faaliyet Bölümleri" standardı kapsamında yer alan sayısal alt sınırlar da dikkate alınmış ve prim üretimi ve teknik karlılığına göre toplam tutarın %10'nundan fazlasını teşkil eden bölümler ayrı bir faaliyet bölümü olarak değerlendirilmiştir. Şirket'in poliçe dağıtım kanalları, direkt satışları ve acente partajlı satışlarından oluşmakta olup, toplam prim üretiminin %10'unu aşan büyük bir sigortalıya satışı bulunmamaktadır. Şirket faaliyetlerini Türkiye'de sürdürmektedir. Ana gelir kalemi poliçeler üzerinden alınan prim tutarıdır.

Şirket yönetiminin belirlediği faaliyet bölümleri 30 Haziran 2011 ve 31 Aralık 2010 tarihleri itibarıyla aşağıdaki gibidir:

Sağlık Dışı Sigortalar

Sağlık dışı veya elementer sigortalar Şirket'in sağlık branşı dışında faaliyette bulunduğu ağırlıklı olarak Kara Araçları (Kasko), Kara araçları sorumluluk (Trafik), Yangın, Nakliyat, Mühendislik ve diğer branşlardaki üretimden oluşmaktadır. Sağlık dışı branşlardaki üretim ağırlıklı olarak acente broker ve banka kanalı ile yapılmakta olup genellikle Türkiye sınırları içindeki risklerin sigortası olarak düzenlenmektedir. Özellikle yangın, kasko ve trafik branşında poliçeler yıllık olarak düzenlenmektedir. Yüksek risk konsantrasyonuna sahip ürünler için yurt içi ve yurt dışı reasürans şirketlerine gerekli devirler ise poliçe ile eş zamanlı düzenlenen ihtiyari reasürans sözleşmeleri ile yapılmaktadır.

Sağlık Sigortası

Sağlık Sigortası, sigortalıların sigorta süresi içinde hastalanmaları ve/veya herhangi bir kaza sonucu yaralanmaları halinde tedavileri için gerekli masrafları ile varsa gündelik tazminatları, bu genel şartlarla varsa özel şartlar çerçevesinde, poliçede yazılı meblağlara kadar temin eder. Sigortanın coğrafi sınırları poliçede belirtilir.

Şirket "Faaliyetlere ilişkin karar almaya yetkili mercii" ye sunduğu bölüm raporlarını da "Sigorta ve Reasürans Şirketleri ile Emeklilik Şirketlerinin Finansal Raporlamaları Hakkında Yönetmelik" doğrultusunda, söz konusu yönetmelik ve TMSK tarafından açıklanan TMS ve TFRS ile Hazine Müsteşarlığı tarafından muhasebe ve finansal raporlama esaslarına ilişkin yayımlanan diğer yönetmelik, açıklama ve genelgeler çerçevesinde takip etmektedir.

Şirket varlıklarını bölümlere ayırmamakta olup bir bütün olarak ele almaktadır

YAPI KREDİ SİGORTA A.Ş.**1 OCAK - 30 HAZİRAN 2011 ARA HESAP DÖNEMİNE AİT
KONSOLİDE OLMAYAN FİNANSAL TABLOLARA İLİŞKİN AÇIKLAYICI DİPNOTLAR**
(Para birimi aksi belirtilmedikçe Türk Lirası ("TL") olarak gösterilmiştir)**5. Bölüm Bilgileri (Devamı)****30 Haziran 2011 tarihinde sona eren ara döneme ait bölüm sonuçları:**

	Sağlık	Sağlık Dışı	Dağıtılmayan	Toplam
TEKNİK GELİR	178.998.416	155.918.713	-	334.917.129
1- Kazanılmış Primler (Reasürör Payı Düşülmüş Olarak)	177.786.386	141.584.032	-	319.370.418
1.1- Yazılan Primler (Reasürör payı Düşülmüş Olarak)	176.819.391	162.064.069	-	338.883.460
1.2- Kazanılmamış Primler Karşılığında Değişim	966.995	(18.657.280)	-	(17.690.285)
1.3 - Devam Eden Riskler Karşılığı	-	(1.822.757)	-	(1.822.757)
2- Diğer Teknik Gelirler (Reasürör Payı Düşülmüş Olarak)	1.212.030	14.334.681	-	15.546.711
TEKNİK GİDER	(164.875.221)	(139.119.248)	-	(303.994.469)
1- Gerçekleşen Hasarlar (Reasürör Payı Düşülmüş Olarak)	(151.814.357)	(97.968.393)	-	(249.782.750)
1.1- Ödenen Tazminatlar (Reasürör Payı Düşülmüş Olarak)	(151.064.876)	(95.301.553)	-	(246.366.429)
1.2- Muallak Tazminatlar Karşılığında Değişim(Reasürör Payı ve Devreden Kısım Düşülmüş Olarak) (+/-)	(749.481)	(2.666.840)	-	(3.416.321)
2- Diğer Teknik Giderler	(13.060.864)	(41.150.855)	-	(54.211.719)
	14.123.195	16.799.465	-	30.922.660
Mali gelir			51.054.894	51.054.894
Personel giderleri			(32.940.956)	(32.940.956)
Genel giderler			(8.294.563)	(8.294.563)
Amortisman gideri			(2.824.164)	(2.824.164)
Karşılık giderleri, net			1.437.721	1.437.721
Vergi gideri			(2.390.092)	(2.390.092)
Mali gider			(2.242.347)	(2.242.347)
Diğer			664.510	664.510
Net Dönem Karı/ (Zararı)	14.123.195	16.799.465	4.465.003	35.387.663

30 Haziran 2010 tarihi itibarıyla sona eren ara döneme ait bölüm sonuçları:

	Sağlık	Sağlık Dışı	Dağıtılmayan	Toplam
TEKNİK GELİR	149.490.725	120.230.769	-	269.721.494
1- Kazanılmış Primler (Reasürör Payı Düşülmüş Olarak)	148.164.126	105.775.287	-	253.939.413
1.1- Yazılan Primler (Reasürör payı Düşülmüş Olarak)	154.981.681	145.664.778	-	300.646.459
1.2- Kazanılmamış Primler Karşılığında Değişim	(6.817.555)	(37.550.611)	-	(44.368.166)
1.3 - Devam Eden Riskler Karşılığı	-	(2.338.880)	-	(2.338.880)
2- Diğer Teknik Gelirler (Reasürör Payı Düşülmüş Olarak)	1.326.599	14.455.482	-	15.782.081
TEKNİK GİDER	(140.060.060)	(104.575.539)	-	(244.635.599)
1- Gerçekleşen Hasarlar (Reasürör Payı Düşülmüş Olarak)	(130.033.381)	(80.848.427)	-	(210.881.808)
1.1- Ödenen Tazminatlar (Reasürör Payı Düşülmüş Olarak)	(129.419.044)	(74.154.461)	-	(203.573.505)
1.2- Muallak Tazminatlar Karşılığında Değişim(Reasürör Payı ve Devreden Kısım Düşülmüş Olarak) (+/-)	(614.337)	(6.693.966)	-	(7.308.303)
2- Diğer Teknik Giderler	(10.026.679)	(23.727.112)	-	(33.753.791)
	9.430.665	15.655.230	-	25.085.895
Mali gelir			50.007.986	50.007.986
Personel giderleri			(30.045.090)	(30.045.990)
Genel giderler			(8.513.766)	(8.513.766)
Amortisman gideri			(917.497)	(917.497)
Karşılık giderleri, net			(404.187)	(404.187)
Vergi gideri			293.163	293.163
Mali gider			(2.586.531)	(2.586.531)
Diğer			(1.027.379)	(1.027.379)
Net Dönem Karı/ (Zararı)	9.430.655	15.655.230	6.805.799	31.891.694

YAPI KREDİ SİGORTA A.Ş.

1 OCAK - 30 HAZİRAN 2011 ARA HESAP DÖNEMİNE AİT KONSOLİDE OLMAYAN FİNANSAL TABLOLARA İLİŞKİN AÇIKLAYICI DİPNOTLAR (Para birimi aksi belirtilmedikçe Türk Lirası ("TL") olarak gösterilmiştir)

6. Maddi Duran Varlıklar

6.1 Dönemin tüm amortisman giderleri ile itfa ve tükenme payları: 2.824.164 TL, (1 Nisan - 30 Haziran 2011: 2.263.444 TL), (30 Haziran 2010:917.497 TL) (1 Nisan - 30 Haziran 2010: 405.869 TL).

6.1.1 Amortisman giderleri 593.055 TL (1 Nisan - 30 Haziran 2011: 286.778 TL), (30 Haziran 2010: 680.400 TL), (1 Nisan - 30 Haziran 2010: 284.048 TL).

6.1.2 İtfa ve tükenme payları 2.231.109 TL (1 Nisan - 30 Haziran 2011: 1.976.666 TL), (30 Haziran 2010: 237.097 TL), (1 Nisan - 30 Haziran 2010: 121.821 TL).

6.2 Amortisman hesaplama yöntemleri ile bu yöntemlerde yapılan değişikliklerin dönemin amortisman giderlerinde meydana getirdiği artış (+) veya azalış (-): 1.081.430 TL (1 Nisan - 30 Haziran 2011: 1.081.430 TL), (30 Haziran 2010: Yoktur), (1 Nisan - 30 Haziran 2010: Yoktur).

6.3 Cari dönemde duran varlık hareketleri:

6.3.1 Satın alınan, imal veya inşa edilen maddi duran varlıkların maliyeti: 568.440 TL (1 Nisan - 30 Haziran 2011: 544.702 TL), (30 Haziran 2010: 494.708 TL), (1 Nisan - 30 Haziran 2010: 290.094 TL).

6.3.2 Satılan veya hurdaya ayrılan maddi duran varlık maliyeti: 4.799.810 TL (1 Nisan - 30 Haziran 2011: 4.700.568 TL), (30 Haziran 2010: 11.143.892 TL), (1 Nisan - 30 Haziran 2010: 11.140.456 TL).

6.3.3 Cari dönemde ortaya çıkan değerlendirme artışları:

6.3.3.1 Varlık maliyetlerinde (+): Yoktur (1 Nisan - 30 Haziran 2011: Yoktur), (30 Haziran 2010: Yoktur), (1 Nisan - 30 Haziran 2010: Yoktur).

6.3.3.2 Birikmiş amortismanlarda (-): Yoktur (1 Nisan - 30 Haziran 2011: Yoktur), (30 Haziran 2010: Yoktur), (1 Nisan - 30 Haziran 2010: Yoktur).

6.3.4 Yapılmakta olan yatırımların niteliği, toplam tutarı, başlangıç ve bitiş tarihi ve tamamlama derecesi (*): 89.455 TL (1 Nisan - 30 Haziran 2011: 89.455 TL), (30 Haziran 2010: 1.811.626 TL), (1 Nisan - 30 Haziran 2010: 1.391.472).

(*) Aralık 2010 yılında başlanılan ve 2011 yılında tamamlanması planlanan bir adet bilgi işlem otomasyon projesine ilişkin olup diğer maddi varlıklar altında takip edilmektedir.

Maddi duran varlık hareket tablosu:

	1 Ocak 2011	İlaveler	Çıkışlar	30 Haziran 2011
Maliyet:				
Demirbaş ve tesisatlar	16.333.035	467.335	(234.513)	16.565.857
Diğer maddi varlıklar	7.261.834	10.835	(5.771)	7.266.898
Kullanım amaçlı gayrimenkuller	6.286.450	90.270	(1.718.029)	4.658.691
Motorlu taşıtlar	101.661	-	-	101.661
Toplam maliyet	29.982.980	568.440	(1.958.313)	28.593.107
Birikmiş amortisman:				
Demirbaş ve tesisatlar	(14.086.349)	(446.200)	234.513	(14.298.036)
Diğer maddi varlıklar	(6.556.405)	(60.660)	5.771	(6.611.294)
Kullanım amaçlı gayrimenkuller	(2.376.273)	(47.682)	665.222	(1.758.733)
Motorlu taşıtlar	(45.168)	(10.165)	-	(55.333)
Toplam birikmiş amortisman	(23.064.195)	(564.707)	905.506	(22.723.396)
Net kayıtlı değer	6.918.785			5.869.711

YAPI KREDİ SİGORTA A.Ş.**1 OCAK - 30 HAZİRAN 2011 ARA HESAP DÖNEMİNE AİT
KONSOLİDE OLMAYAN FİNANSAL TABLOLARA İLİŞKİN AÇIKLAYICI DİPNOTLAR**
(Para birimi aksi belirtilmedikçe Türk Lirası ("TL") olarak gösterilmiştir)**6.3 Cari dönemde duran varlık hareketleri:(Devamı)**

	1 Ocak 2010	İlaveler	Çıkışlar	30 Haziran 2010
Maliyet:				
Demirbaş ve tesisatlar	16.142.938	426.996	(741.291)	15.828.643
Diğer maddi varlıklar	7.033.348	24.862	(54.569)	7.003.641
Kullanım amaçlı gayrimenkuller	16.628.517	659	(10.348.032)	6.281.145
Motorlu taşıtlar	143.695	-	-	143.695
Toplam maliyet	39.948.498	452.517	(11.143.892)	29.257.124
Birikmiş amortisman:				
Demirbaş ve tesisatlar	(14.121.203)	(366.352)	720.647	(13.766.908)
Diğer maddi varlıklar	(6.225.488)	(188.851)	49.995	(6.364.344)
Kullanım amaçlı gayrimenkuller	(4.758.044)	(63.682)	2.509.173	(2.312.553)
Motorlu taşıtlar	(90.469)	(6.795)	-	(97.264)
Toplam birikmiş amortisman	(25.195.204)	(625.680)	3.279.815	(22.541.069)
Net kayıtlı değer	14.753.294			6.716.055

31 Aralık 2010 tarihi itibarıyla net defter değeri 2.794.074 TL olan Ege Bölge Binası 6 Haziran 2011 tarihinde 10.500.000 TL'ye satılmıştır. TMS uyarınca hesaplanıp gelir tablosunda yatırım gelirleri içinde muhasebeleştirilen 7.705.927 TL satış karının, Vergi Usul Kanunu'na göre hesaplanmış 6.824.060 TL tutarındaki kısmının %75'ine denk gelen 5.118.045 TL Kurumlar Vergisi Kanunu'nun 5/1-e maddesi uyarınca vergiden istisna edilmiş olup, özsermaye altında "Dağıtım Konu Olmayan Dönem Karı" olarak sınıflandırılmıştır (31 Aralık 2010 – 15 no'lu dipnot).

Şirket ilgili binanın muhtelif katlarında kiracı olarak ikametini devam ettirmektedir.

Maddi duran varlıkların gerçeğe uygun değerlerinin, enflasyona göre düzeltilmiş maliyet değerlerinden düşük olduğu durumlarda söz konusu farklar için değer düşüş karşılığı ayrılmıştır. Şirket kullanım amaçlı gayrimenkulleri için 30 Haziran 2011 tarihi itibarıyla 227.336 TL tutarında değer düşüş karşılığı ayrılmıştır (30 Haziran 2010: 227.336 TL).

Kullanım amaçlı gayrimenkuller üzerinde 1.022.310 TL (31 Aralık 2010: 3.328.729 TL) tutarında ipotek bulunmaktadır (43 no'lu dipnot).

Şirket'in finansal kiralama işlemlerinde kiracı olarak edindiği maddi duran varlıklar aşağıdaki gibidir:

	30 Haziran 2011	31 Aralık 2010
Maliyet - aktifleştirilmiş finansal kiralama sözleşmeleri	4.164.108	4.203.591
Birikmiş amortisman	(4.156.450)	(4.171.662)
Net kayıtlı değer	7.658	31.929

YAPI KREDİ SİGORTA A.Ş.**1 OCAK - 30 HAZİRAN 2011 ARA HESAP DÖNEMİNE AİT
KONSOLİDE OLMAYAN FİNANSAL TABLOLARA İLİŞKİN AÇIKLAYICI DİPNOTLAR**
(Para birimi aksi belirtilmedikçe Türk Lirası ("TL") olarak gösterilmiştir)**7. Yatırım Amaçlı Gayrimenkuller**

	1 Ocak 2011	İlaveler	Değer Düşüklüğü	Çıkışlar	30 Haziran 2011
Maliyet:					
Binalar	5.373.700	-	(3.510)	(2.841.497)	2.528.693
	5.373.700	-	(3.510)	(2.841.497)	2.528.693
Birikmiş amortisman:					
Binalar	(1.981.033)	(28.348)	-	1.100.230	(909.151)
	(1.981.033)	(28.348)	-	1.100.230	(909.151)
Net defter değeri	3.392.667				1.619.542

	1 Ocak 2010	İlaveler	Değer Düşüklüğü	Çıkışlar	30 Haziran 2010
Maliyet:					
Binalar	5.141.566	42.191	-	-	5.183.757
	5.141.566	42.191	-	-	5.183.757
Birikmiş amortisman:					
Binalar	(1.870.291)	(54.720)	-	-	(1.925.011)
	(1.870.291)	(54.720)	-	-	(1.925.011)
Net defter değeri	3.271.276				3.258.746

Şirket'in elinde bulundurduğu yatırım amaçlı gayrimenkullerin gerçeğe uygun değerleri, lisanslı gayrimenkul değerlendirme şirketlerince hazırlanan ekspertiz raporları çerçevesinde belirlenmektedir. Yatırım amaçlı gayrimenkullerin gerçeğe uygun değerlerinin, enflasyona göre düzeltilmiş maliyet değerlerinden düşük olduğu durumlarda söz konusu farklar için değer düşüş karşılığı ayrılmıştır. Şirket 30 Haziran 2011 tarihi itibarıyla yatırım amaçlı gayrimenkulleri için 15.436 TL değer düşüklüğü karşılığı ayırmıştır (30 Haziran 2010: 11.925 TL). Şirket'in yatırım amaçlı gayrimenkullerinin değeri Gayrimenkul Değerleme şirketleri tarafından 2009 yılında yapılan değerlendirme sonucunda 5.444.100 TL olarak belirlenmiştir.

Şirket'in bu taşınmazlardan elde ettiği aylık kira geliri 14.899 TL'dir (1 Ocak - 30 Haziran 2010: 48.666 TL).

Yatırım amaçlı gayrimenkuller üzerinde maliyet değeri üzerinden 1.703.850 TL (31 Aralık 2010: 1.703.850 TL) tutarında ipotek bulunmaktadır (43 no'lu dipnot).

YAPI KREDİ SİGORTA A.Ş.**1 OCAK - 30 HAZİRAN 2011 ARA HESAP DÖNEMİNE AİT
KONSOLİDE OLMAYAN FİNANSAL TABLOLARA İLİŞKİN AÇIKLAYICI DİPNOTLAR**
(Para birimi aksi belirtilmedikçe Türk Lirası ("TL") olarak gösterilmiştir)**8. Maddi Olmayan Duran Varlıklar**

	1 Ocak 2011	İlaveler	30 Haziran 2011
Maliyet:			
Diğer maddi olmayan varlıklar (*)	12.733.628	1.904.215	14.637.843
Maddi olmayan varlıklara ilişkin avanslar	89.455	-	89.455
	12.823.083	1.904.215	14.727.298
Birikmiş amortisman:			
Diğer maddi olmayan varlıklar	(3.661.798)	(2.231.109)	(5.892.907)
Net defter değeri	9.161.285		8.834.391

	1 Ocak 2010	İlaveler	30 Haziran 2010
Maliyet:			
Diğer maddi olmayan varlıklar (*)	5.303.112	603.802	5.906.914
Maddi olmayan varlıklara ilişkin avanslar	2.836.044	1.811.626	4.647.670
	8.139.156	2.415.428	10.554.584
Birikmiş amortisman:			
Diğer maddi olmayan varlıklar	(3.098.772)	(237.096)	(3.335.868)
Net defter değeri	5.040.384		7.218.716

(*) Diğer maddi olmayan duran varlıklar, bilgisayar yazılımları ve lisanslarından oluşmaktadır.

9. İştiraklerdeki Yatırımlar

Şirket'in, özsermaye muhasebesi yöntemine göre kayıtlarına yansıttığı iştiraki bulunmamaktadır (31 Aralık 2010: Yoktur).

10. Reasürans Varlıkları

	30 Haziran 2011	31 Aralık 2010
Muallak hasar ve tazminat karşılığı reasürör payı (*) (17 no'lu dipnot)	94.305.597	75.715.728
Kazanılmamış primler karşılığı reasürör payı (17 no'lu dipnot)	90.891.920	55.804.385
Reasürör şirketleri cari hesabı - net borçlar	(4.735.703)	(20.551.397)

	1 Ocak - 30 Haziran 2011	1 Nisan - 30 Haziran 2011	1 Ocak - 30 Haziran 2010	1 Nisan - 30 Haziran 2010
Reasürans Gelirleri/(Giderleri)				
Reasürörlere devredilen primler (24 no'lu dipnot)	(101.051.663)	(48.287.767)	(74.873.019)	(39.955.127)
Kazanılmamış primler karşılığı değişiminde reasürör payı	35.087.536	7.002.773	4.206.999	7.699.056
Ödenen hasarlarda reasürör payı	32.788.302	20.419.935	22.474.064	10.560.188
Muallak hasar ve tazminat karşılığı değişiminde reasürör payı	18.589.870	(1.946.430)	(7.132.905)	(1.324.683)
Reasürörlerden alınan komisyonlar (brüt)	16.624.304	9.092.589	14.473.562	5.976.581
Reasürörlerden alınan komisyonların ertelenmesi	(4.672.498)	(1.049.519)	817.711	(428.463)

Reasürans sözleşmeleri ile ilgili detaylı açıklamalar 2.14 no'lu dipnotta yapılmıştır.

YAPI KREDİ SİGORTA A.Ş.**1 OCAK - 30 HAZİRAN 2011 ARA HESAP DÖNEMİNE AİT
KONSOLİDE OLMAYAN FİNANSAL TABLOLARA İLİŞKİN AÇIKLAYICI DİPNOTLAR**
(Para birimi aksi belirtilmedikçe Türk Lirası ("TL") olarak gösterilmiştir)**11. Finansal Varlıklar****11.1 Kuruluşun faaliyetlerine uygun, sunulan kalemlerin alt sınıflamaları:**

	30 Haziran 2011		
	Bloke	Bloke olmayan	Toplam
Satılmaya hazır finansal varlıklar			
Devlet tahvilleri (*)	79.986.336	192.985.004	272.971.340
Hisse senetleri (**)		160.634	160.634
Alım satım amaçlı finansal varlıklar			
Yatırım fonları		14.721	14.721
Toplam	79.986.336	193.160.359	273.146.695

	31 Aralık 2010		
	Bloke	Bloke olmayan	Toplam
Satılmaya hazır finansal varlıklar			
Devlet tahvilleri (*)	76.324.131	76.759.317	153.083.448
Hisse senetleri (**)	-	401.048	401.048
Alım satım amaçlı finansal varlıklar			
Yatırım fonları	-	4.017.897	4.017.897
Toplam	76.324.131	81.178.262	157.502.393

(*) Satılmaya hazır finansal varlıklar portföyünde bulunan devlet tahvillerinin faiz oranları %8,45 ile %16,04 (31 Aralık 2010: %7,19-%16,04) arasında değişmektedir.

(**) Borsaya kote olan hisse senedi yoktur (31 Aralık 2010: 240.414 TL)

	30 Haziran 2011	31 Aralık 2010
Kredi ve alacaklar (12 no'lu dipnot)	223.008.257	216.340.442
Toplam	223.008.257	216.340.442

Şirket'in yabancı para satılmaya hazır finansal varlığı bulunmamaktadır (31 Aralık 2010: Yoktur).

11.2 Yıl içinde ihraç edilen hisse senedi dışındaki menkul kıymetler: Yoktur (31 Aralık 2010: Yoktur).

11.3 Yıl içinde itfa edilen borçlanmayı temsil eden menkul kıymetler: Yoktur (31 Aralık 2010: Yoktur).

YAPI KREDİ SİGORTA A.Ş.**1 OCAK - 30 HAZİRAN 2011 ARA HESAP DÖNEMİNE AİT
KONSOLİDE OLMAYAN FİNANSAL TABLOLARA İLİŞKİN AÇIKLAYICI DİPNOTLAR**
(Para birimi aksi belirtilmedikçe Türk Lirası ("TL") olarak gösterilmiştir)**11. Finansal Varlıklar (Devamı)**

11.4 Bilançoda maliyet bedeli üzerinden gösterilmiş menkul kıymetlerin ve finansal duran varlıkların borsa rayiçlerine göre, borsa rayiçleri üzerinden gösterilmiş menkul kıymetlerin ve finansal duran varlıkların maliyet bedellerine göre değerlerini gösteren bilgi:

<i>Menkul kıymetler</i>	30 Haziran 2011		31 Aralık 2010	
	Maliyet Değeri	Kayıtlı Değer (Gerçeğe uygun değer)	Maliyet Değeri	Kayıtlı Değer (Gerçeğe uygun değer)
Devlet tahvilleri	255.122.960	272.971.340	139.524.674	153.083.448
Hisse senetleri	139.095	160.634	187.425	401.048
Yatırım fonları	14.712	14.721	3.661.481	4.017.897
	255.276.767	273.146.695	143.373.580	157.502.393

<i>Finansal duran varlıklar</i>	30 Haziran 2011		
	Endekslenmiş Maliyet	Kayıtlı Değer	Gerçeğe Uygun Değer
Yapı Kredi Emeklilik A.Ş.	148.249.982	148.249.982	-
	148.249.982	148.249.982	-

	31 Aralık 2010		
	Endekslenmiş Maliyet	Kayıtlı Değer	Gerçeğe Uygun Değer
Yapı Kredi Emeklilik A.Ş.	148.249.982	148.249.982	-
	148.249.982	148.249.982	-

11.5 Menkul kıymetler ve bağlı menkul kıymetler grubu içinde yer alıp işletmenin ortakları, iştirakleri ve bağlı ortaklıklar tarafından çıkarılmış bulunan menkul kıymet tutarları ve bunları çıkaran ortaklıklar: Yoktur (31 Aralık 2010: Yoktur).

11.6 Finansal varlıklarda son üç yılda meydana gelen değer artışları: Yoktur (31 Aralık 2010: Yoktur).

11.7 - 11.9 Finansal varlıklara ilişkin diğer açıklamalar

Satılmaya hazır finansal varlıklardan cari dönem içinde elde edilen faiz geliri ve gerçekleşen gerçeğe uygun değer farkları 10.750.215 TL (30 Haziran 2010: 11.361.327 TL) olup gelir tablosunda yatırım gelirleri altında muhasebeleştirilmiştir. Dönem içinde gerçekleşmeyen gerçeğe uygun değer farkları vergi öncesi 1.963.008 TL (30 Haziran 2010: 2.820.864 TL) tutarında olup özsermayede ilgili hesap kalemi altında kayıtlara yansıtılmıştır (15 no'lu dipnot).

Finansal varlıkların kalan vadelerine göre vade analizi aşağıdaki gibidir:

	30 Haziran 2011					3 yıldan uzun	Toplam
	Vadesiz	0 – 3 ay	3 – 6 ay	6 ay - 1 yıl	1 – 3 yıl		
Devlet tahvilleri	-	5.177.100	43.548.255	82.482.779	141.763.206	-	272.971.340
Hisse senetleri	160.634						160.634
Yatırım fonları	14.721						14.721
Toplam	175.355	5.177.100	43.548.255	82.482.779	141.736.206	-	273.146.695

YAPI KREDİ SİGORTA A.Ş.**1 OCAK - 30 HAZİRAN 2011 ARA HESAP DÖNEMİNE AİT
KONSOLİDE OLMAYAN FİNANSAL TABLOLARA İLİŞKİN AÇIKLAYICI DİPNOTLAR**
(Para birimi aksi belirtilmedikçe Türk Lirası ("TL") olarak gösterilmiştir)**11. Finansal Varlıklar (Devamı)**

	31 Aralık 2010						
	Vadesiz	0 – 3 ay	3 – 6 ay	6 ay - 1 yıl	1 – 3 yıl	3 yıldan uzun	Toplam
Devlet tahvilleri	-	24.105.180	2.734.732	43.497.960	81.719.667	1.025.909	153.083.448
Yatırım fonları	4.017.897	-	-	-	-	-	4.017.897
Hisse senetleri	401.048	-	-	-	-	-	401.048
Toplam	4.418.945	24.105.180	2.734.732	43.497.960	81.719.667	1.025.909	157.502.393

12. Krediler ve Alacaklar**12.1 Alacakların, ticari müşterilerden olan alacaklar, ilgili taraflardan olan alacaklar, peşin ödemeler için (gelecek aylara, yıllara ait ödemeler) ve diğerleri biçiminde sınıflanması:**

	30 Haziran 2011	31 Aralık 2010
Aracılardan alacaklar	129.341.502	104.453.098
Sigortalılardan alacaklar	83.031.014	102.943.348
Rücu alacakları	8.627.289	6.565.107
Sigortacılık faaliyetlerinden alacaklar	220.999.805	213.961.553
Esas faaliyetlerden kaynaklanan şüpheli alacaklar	66.432.212	68.150.779
Sigorta ve reasürans şirketlerinden alacaklar	2.407.724	3.120.360
Sigorta ve reasürans şirketleri nezdindeki depolar	-	-
Esas faaliyetlerden alacaklar - brüt	289.839.741	285.232.692
İdari ve kanuni takipteki rücu karşılığı (*)	(62.872.112)	(64.581.474)
Esas faaliyetlerden kaynaklanan şüpheli alacaklar karşılığı	(2.591.430)	(2.559.389)
Aracılardan ve sigortalılardan alacaklar karşılığı (*)	(1.367.942)	(1.751.387)
Vadesi gelmiş bulunan ve henüz vadesi gelmeyen alacaklar için ayrılan şüpheli alacak karşılığı tutarları	(66.831.484)	(68.892.250)
Esas faaliyetlerden alacaklar - net	223.008.257	216.340.442
Rücu alacaklarının detayı aşağıdaki gibidir:		
	30 Haziran 2011	31 Aralık 2010
Rücu alacakları - brüt	71.499.401	71.146.581
Rücu alacakları - reasürans payı (**)	(20.838.519)	(19.661.820)
Rücu alacakları - net	50.660.882	51.484.761
İdari ve kanuni takipteki rücu alacakları karşılığı	(62.872.112)	(64.581.474)
İdari ve kanuni takipteki rücu alacakları karşılığı - reasürans payı (**)	20.512.143	19.612.513
Rücu alacakları karşılığı - net	(42.359.969)	(44.968.961)
Toplam	8.300.913	6.515.800

(*) Bilançoda sigortacılık faaliyetlerinden alacaklar karşılığı hesabı altında yer almaktadır.

(**) Bilançoda sigortacılık faaliyetlerinden borçlar hesabı altında yer almaktadır.

YAPI KREDİ SİGORTA A.Ş.**1 OCAK - 30 HAZİRAN 2011 ARA HESAP DÖNEMİNE AİT
KONSOLİDE OLMAYAN FİNANSAL TABLOLARA İLİŞKİN AÇIKLAYICI DİPNOTLAR**
(Para birimi aksi belirtilmedikçe Türk Lirası ("TL") olarak gösterilmiştir)**12. Krediler ve Alacaklar (Devamı)****12.2 İşletmenin ortaklar, iştirakler ve bağlı ortaklıklarla olan alacak - borç ilişkisi:**

İlişkili taraflar ile olan işlem ve bakiyeler 45 no'lu dipnotta detay olarak açıklanmıştır.

12.3 Alacaklar için alınmış olan ipotek ve diğer teminatların toplam tutarı:

Alınan garanti ve teminatların detayı aşağıda yer almaktadır:

	30 Haziran 2011			
	ABD Doları	Euro	TL	Toplam
Alınan garanti ve teminatlar				
İpotekler	-	-	47.024.850	47.024.850
Teminat mektupları	231.456	2.417	15.933.956	16.167.829
Kamu borçlanma senetleri	-	-	921.762	921.762
Şirketlerden alınan garanti ve kefaletler	-	-	155.622	155.622
Toplam	231.456	2.417	64.036.190	64.270.063

	31 Aralık 2010			
	ABD Doları	Euro	TL	Toplam
Alınan garanti ve teminatlar				
İpotekler	-	-	44.593.450	44.593.450
Teminat mektupları	108.320	2.108	12.241.911	12.352.339
Kamu borçlanma senetleri	-	-	787.990	787.990
Şirketlerden alınan garanti ve kefaletler	-	-	155.622	155.622
Toplam	108.320	2.108	57.778.973	57.889.401

12.4 Yabancı paralarla temsil edilen ve kur garantisi olmayan alacak ve borçlar ile aktifte mevcut yabancı paraların ayrı ayrı tutarları ve TL'ye dönüştürme kurları:

	30 Haziran 2011			
	Döviz Cinsi	Döviz Tutarı	Kur	Tutar TL
Krediler ve Alacaklar				
Dövizli Prim Alacağı	Euro	13.788.970	2,3492	32.393.048
	ABD Doları	13.603.337	1,6302	22.176.160
	CHF	110.216	1,9549	215.461
	GBP	24.853	2,6111	64.894
	JPY	521.785	0,02007	10.472
	AUD	23	1,7262	40
	SEK	3	0,25350	0,76
	DKK	(11.647)	0,31489	(3.668)
				54.856.408
Dövizli Komisyon Borcu	Euro	1.168.504	2,3492	2.745.050
	ABD Doları	1.347.712	1,6302	2.197.040
	GBP	6.307	2,6111	16.468
	CHF	4.895	1,9549	9.569
	DKK	14.085	0,31489	4.435
	JPY	56.303	0,02007	1.130
	SEK	83	0,25350	21
	AUD	5	1,7262	9
				4.973.722

YAPI KREDİ SİGORTA A.Ş.**1 OCAK - 30 HAZİRAN 2011 ARA HESAP DÖNEMİNE AİT
KONSOLİDE OLMAYAN FİNANSAL TABLOLARA İLİŞKİN AÇIKLAYICI DİPNOTLAR**
(Para birimi aksi belirtilmedikçe Türk Lirası ("TL") olarak gösterilmiştir)**12. Krediler ve Alacaklar (Devamı)****12.4 Yabancı paralarla temsil edilen ve kur garantisi olmayan alacak ve borçlar ile aktifte mevcut yabancı paraların ayrı ayrı tutarları ve TL'ye dönüştürme kurları (Devamı):**

	31 Aralık 2010			Tutar TL
	Döviz Cinsi	Döviz Tutarı	Kur	
Krediler ve Alacaklar				
Dövizli Prim Alacağı	Euro	9.070.789	2,0491	18.586.954
	ABD Doları	10.631.270	1,5460	16.435.943
	CHF	138.689	1,6438	227.977
	GBP	19.846	2,3886	47.404
	JPY	492.167	0,0189	9.302
	SEK	16.656	0,2261	3.766
	AUD	23	1,5685	36
	DKK	(11.647)	0,2748	(3.201)
				35.308.181
Dövizli Komisyon Borcu	Euro	885.964	2,0491	1.815.429
	ABD Doları	1.079.949	1,5460	1.669.601
	CHF	12.763	1,6438	20.980
	GBP	2.649	2,3886	6.327
	DKK	14.085	0,2748	3.871
	JPY	9.300	0,0189	176
	SEK	83	0,2261	19
	CAD	5	1,5685	8
				3.516.411

12.5 - 12.7 Krediler ve alacaklara ilişkin diğer açıklamalar:

Sigortacılık faaliyetlerinden alacakların vade analizi aşağıdaki gibidir:

	<u>30 Haziran 2011</u>	<u>31 Aralık 2010</u>
Vadesini geçmiş	46.597.579	65.959.838
3 aya kadar	109.177.615	97.871.084
3-6 ay arası	41.285.553	36.593.405
6 ay-1 yıl arası	10.744.471	5.797.618
1 yılın üzeri	7.348.389	3.092.703
	215.153.607	209.314.648
Rücu alacakları (brüt)	71.499.401	71.146.581
Alacak reeskontu	(2.781.091)	(1.918.202)
Toplam	283.871.917	278.543.027

Aracıardan ve sigortalılardan alacaklar karşılığı hareket tablosu aşağıdaki gibidir:

	<u>30 Haziran 2011</u>	<u>30 Haziran 2010</u>
Dönem başı - 1 Ocak	1.751.387	1.224.763
Tahsilatlar	(136.856)	31.652
Diğer değişim	(246.589)	(82.742)
Dönem sonu - 30 Haziran	1.367.942	1.173.673

YAPI KREDİ SİGORTA A.Ş.**1 OCAK - 30 HAZİRAN 2011 ARA HESAP DÖNEMİNE AİT
KONSOLİDE OLMAYAN FİNANSAL TABLOLARA İLİŞKİN AÇIKLAYICI DİPNOTLAR**
(Para birimi aksi belirtilmedikçe Türk Lirası ("TL") olarak gösterilmiştir)**12.5 - 12.7 Krediler ve alacaklara ilişkin diğer açıklamalar (Devamı):**

İdari ve kanuni takipteki net rücu alacakları karşılığının hareket tablosu aşağıdaki gibidir:

	<u>30 Haziran 2011</u>	<u>30 Haziran 2010</u>
Dönem başı - 1 Ocak	44.968.961	33.933.219
Tahsilatlar	(3.053.923)	3.888.610
Diğer değişim	444.931	18
Dönem sonu - 30 Haziran	42.359.969	37.821.847

Esas faaliyetlerden kaynaklanan şüpheli alacaklar karşılığının hareket tablosu aşağıdaki gibidir:

	<u>30 Haziran 2011</u>	<u>30 Haziran 2010</u>
Dönem başı - 1 Ocak	2.559.389	2.314.737
Tahsilatlar	-	-
Diğer değişim	32.041	-
Dönem sonu - 30 Haziran	2.591.430	2.314.737

Vadesini geçmiş ancak karşılık ayrılmayan sigortalılardan ve acentelerden alacaklar:

	<u>30 Haziran 2011</u>	<u>31 Aralık 2010</u>
3 aya kadar	37.415.338	55.424.042
3-6 ay arası	7.660.204	7.745.365
6 ay-1 yıl arası	1.522.037	1.832.325
1 yıl üzeri	-	958.106
Toplam	46.597.579	65.959.838

Yukarıda belirtilen alacaklar için alınan garantiler aşağıdaki gibidir:

	<u>30 Haziran 2011</u>	<u>31 Aralık 2010</u>
İpotek	20.956.143	20.964.223
Teminat mektubu	10.218.012	7.491.231
Kamu borçlanma senedi	643.649	553.803
Toplam	31.817.804	29.009.257

13. Türev Finansal Araçlar

Şirket toplamı 3 aydan kısa vadeli 5.000.000 USD ve 1.000.000 EURO nominal tutarda USD ve EURO satış / TL alış forward sözleşmelerine taraf olup, bu işlemlerin piyasa değerlemesinden kaynaklı gideri 189.004 TL'dir. (47.1 no'lu dipnot) (31 Aralık 2010: Yoktur).

14. Nakit ve Nakit Benzerleri

30 Haziran 2011 ve 31 Aralık 2010 tarihleri itibariyle konsolide olmayan nakit akım tablosuna esas teşkil eden nakit ve nakit benzerleri 2.12 no'lu dipnotta gösterilmiştir.

**1 OCAK - 30 HAZİRAN 2011 ARA HESAP DÖNEMİNE AİT
KONSOLİDE OLMAYAN FİNANSAL TABLOLARA İLİŞKİN AÇIKLAYICI DİPNOTLAR**
(Para birimi aksi belirtilmedikçe Türk Lirası ("TL") olarak gösterilmiştir)

15. Sermaye

Diğer Sermaye Yedekleri:

Kurumlar Vergisi Kanunu 5.1.e hükümlerine göre şirketlerin aktiflerinde yer alan taşınmazlarının satışından doğan kazançların %75'lik kısmı, en az beş tam yıl süreyle pasifte özel bir fon hesabında tutulması kaydıyla kurumlar vergisinden istisnadır. İstisna edilen kazanç beş yıl içinde sermayeye ilave dışında herhangi bir şekilde başka bir hesaba nakledilemez veya işletmeden çekilemez. Şirket bu konuya ilişkin olarak Hazine Müsteşarlığı'nın yayımlanmış olduğu 22 Ekim 2008 tarih ve 2008/41 sayılı sektör duyurusunda yapılan açıklamalar doğrultusunda 2010 yılı içinde gerçekleştirmiş olduğu Zincirlikuyu Merkez bina satışından sağlanan ve tamamı TMS 40 uyarınca hesaplanan 3.711.141 TL'yi gelir tablosunda Yatırım Gelirleri içinde muhasebeleştirilmiştir. Vergi Usul Kanununa göre hesaplanmış olan 5.198.339 TL tutarındaki satış karının %75'ine denk gelen 3.898.754 TL'lik kısmı 31 Aralık 2010 tarihi itibarıyla bilançoda özsermaye altında "Dönem Net Karı" hesap grubu içerisinde "Dağıtım Konu Olmayan Dönem Karı" olarak sınıflandırmış olup bu tutar 2011 yılı içerisinde "Diğer Sermaye Yedekleri" hesabına aktarılmıştır. 31 Aralık 2010 tarihi itibarıyla net defter değeri 2.794.074 TL olan Ege Bölge Binası 6 Haziran 2011 tarihinde 10.500.000 TL'ye satılmıştır. TMS uyarınca hesaplanıp gelir tablosunda yatırım gelirleri içinde muhasebeleştirilen 7.705.927 TL satış karının, Vergi Usul Kanunu'na göre hesaplanmış 6.824.060 TL tutarındaki kısmının %75'ine denk gelen 5.118.045 TL Kurumlar Vergisi Kanunu'nun 5/1-e maddesi uyarınca vergiden istisna edilmiş olup, özsermaye altında "Dağıtım Konu Olmayan Dönem Karı" olarak sınıflandırılmıştır.

Yasal Yedekler:

Kanuni defterlerdeki birikmiş karlar, aşağıda belirtilen kanuni yedeklerle ilgili hüküm haricinde dağıtılabılırler. Türk Ticaret Kanunu'na göre, yasal yedekler birinci ve ikinci tertip yasal yedekler olmak üzere ikiye ayrılır. Türk Ticaret Kanunu'na göre birinci tertip yasal yedekler, şirketin ödenmiş/çıkarılmış sermayesinin %20'sine ulaşıncaya kadar, kanuni net karın %5'i olarak ayrılır. İkinci tertip yasal yedekler ise ödenmiş/çıkarılmış sermayenin %5'ini aşan dağıtılan karın %10'udur. Türk Ticaret Kanunu'na göre, yasal yedekler ödenmiş/çıkarılmış sermayenin %50'sini geçmediği sürece sadece zararları netleştirmek için kullanılabilir, bunun dışında herhangi bir şekilde kullanılması mümkün değildir.

Yasal yedeklerin dönem içindeki hareketleri aşağıdaki gibidir:

	<u>2011</u>	<u>2010</u>
Dönem başı - 1 Ocak	5.600.553	5.600.353
Kar dağıtımı esnasında ayrılan yedekler	3.370.939	-
Dönem sonu - 30 Haziran	8.971.492	5.600.553

YAPI KREDİ SİGORTA A.Ş.

1 OCAK - 30 HAZİRAN 2011 ARA HESAP DÖNEMİNE AİT KONSOLİDE OLMAYAN FİNANSAL TABLOLARA İLİŞKİN AÇIKLAYICI DİPNOTLAR (Para birimi aksi belirtilmedikçe Türk Lirası ("TL") olarak gösterilmiştir)

15. Sermaye (Devamı)

Finansal Varlıkların Değerlemesi:

Satılmaya hazır finansal varlıkların gerçeğe uygun değerlerindeki değişikliklerden kaynaklanan gerçekleşmemiş kar ve zararlar özsermaye içinde "Finansal Varlıkların Değerlemesi" altında muhasebeleştirilir.

Finansal varlıkların değerlemesinin dönem içindeki hareketleri aşağıdaki gibidir:

	<u>2011</u>	<u>2010</u>
Dönem başı - 1 Ocak (vergi etkilerinden netleştirilmiş olarak)	6.173.768	8.499.814
İtfa olan ve satılanlar	(69.454)	(2.897.291)
İtfa olanların vergi etkisi	13.891	574.182
Gerçeğe uygun değer (azalışı) / artışı	(5.209.703)	76.427
Gerçeğe uygun değer artışlarının vergi etkisi (35 no.lu dipnot)	1.054.506	(15.285)
Dönem sonu - 30 Haziran	1.963.008	6.237.847

Şirket'in tamamı ödenmiş 8.000.000.000 adet (31 Aralık 2010: 8.000.000.000 adet) payı bulunmaktadır.

Dönem başı ve dönem sonunda bulunan hisse senetlerinin hareketleri aşağıdaki gibidir:

	1 Ocak 2011		Yeni çıkarılan		İtfa edilen		30 Haziran 2011	
	Adet	Nominal TL	Adet	Nominal TL	Adet	Nominal TL	Adet	Nominal TL
Ödenmiş	8.000.000.000	80.000.000	-	-	-	-	8.000.000.000	80.000.000
Toplam	8.000.000.000	80.000.000	-	-	-	-	8.000.000.000	80.000.000

	1 Ocak 2010		Yeni çıkarılan		İtfa edilen		30 Haziran 2010	
	Adet	Nominal TL	Adet	Nominal TL	Adet	Nominal TL	Adet	Nominal TL
Ödenmiş	8.000.000.000	80.000.000	-	-	-	-	8.000.000.000	80.000.000
Toplam	8.000.000.000	80.000.000	-	-	-	-	8.000.000.000	80.000.000

16. Diğer Yedekler ve İsteğe Bağlı Katılımın Sermaye Bileşeni

Özsermaye içerisinde yer alan diğer yedekler ile ilgili bilgi 15 no'lu dipnotta yer almaktadır.

17. Sigorta Borçları ve Reasürans Varlıkları

17.1 Şirketin hayat ve hayat dışı dallar için tesis etmesi gereken teminat tutarları ile varlıklar itibariyle hayat ve hayat dışı dallara göre tesis edilmiş teminat tutarları:

	30 Haziran 2011	31 Aralık 2010
Hayat dışı dallar için tesis edilmesi gereken teminat tutarı	77.694.222	72.288.237
Hayat dışı dallar için tesis edilen teminat tutarı(*)	79.986.336	76.894.222

(*) Sigortacılık Kanunu'na istinaden çıkarılan ve 7 Ağustos 2007 tarih ve 26606 sayılı Resmi Gazetede yayımlanan "Sigorta ve Reasürans ile Emeklilik Şirketlerinin Mali Bünyelerine İlişkin Yönetmeliğinin 4. maddesi gereğince, sigorta şirketleri ile hayat ve ferdi kaza branşında faaliyet gösteren emeklilik şirketleri, sermaye yeterliliği hesabı sırasında bulunan gerekli özsermaye miktarının üçte birine denk düşen Minimum Garanti Fonu tutarını sermaye yeterliliği hesabı döneminde teminat olarak tesis etmekle yükümlü kılınmıştır.

**1 OCAK - 30 HAZİRAN 2011 ARA HESAP DÖNEMİNE AİT
KONSOLİDE OLMAYAN FİNANSAL TABLOLARA İLİŞKİN AÇIKLAYICI DİPNOTLAR**
(Para birimi aksi belirtilmedikçe Türk Lirası ("TL") olarak gösterilmiştir)

- 17. Sigorta Borçları ve Reasürans Varlıkları (Devamı)**
- 17.2 Şirketin hayat poliçe adetleri, ile dönem içinde giren, ayrılan hayat ve mevcut hayat sigortalıların adet ve matematik karşılıkları:** Yoktur (31 Aralık 2010: Yoktur).
- 17.3 Hayat dışı sigortalara dallar itibariyle verilen sigorta teminatı tutarı:** 4 no'lu dipnotta açıklanmıştır.
- 17.4 Şirketin kurduğu emeklilik yatırım fonları ve birim fiyatları:** Yoktur (31 Aralık 2010: Yoktur).
- 17.5 Portföydeki katılım belgeleri ve dolaşımdaki katılım belgeleri adet ve tutar:** Yoktur (31 Aralık 2010: Yoktur).
- 17.6 Dönem içinde giren, ayrılan, iptal edilen ve mevcut bireysel emeklilik ve grup emeklilik katılımcılarının adetçe portföy tutarları:** Yoktur (1 Nisan - 30 Haziran 2011: Yoktur), (30 Haziran 2010: Yoktur), (1 Nisan - 30 Haziran 2010: Yoktur).
- 17.7 Kar paylı hayat sigortalarında kar payının hesaplanmasında kullanılan değerlendirme yöntemleri:** Yoktur (1 Nisan - 30 Haziran 2011: Yoktur), (30 Haziran 2010: Yoktur), (1 Nisan - 30 Haziran 2010: Yoktur).
- 17.8 Dönem içinde yeni giren bireysel emeklilik katılımcılarının adet ile brüt ve net katılım paylarının bireysel ve kurumsal olarak dağılımları:** Yoktur (1 Nisan - 30 Haziran 2011: Yoktur), (30 Haziran 2010: Yoktur), (1 Nisan - 30 Haziran 2010: Yoktur).
- 17.9 Dönem içinde başka şirketten gelen bireysel emeklilik katılımcılarının adet ile brüt ve net katılım paylarının bireysel ve kurumsal olarak dağılımları:** Yoktur (1 Nisan - 30 Haziran 2011: Yoktur), (30 Haziran 2010: Yoktur), (1 Nisan - 30 Haziran 2010: Yoktur).
- 17.10 Dönem içinde şirketin hayat portföyünden bireysel emekliliğe geçen bireysel emeklilik katılımcılarının adet ile brüt ve net katılım paylarının bireysel ve kurumsal olarak dağılımları:** Yoktur (1 Nisan - 30 Haziran 2011: Yoktur), (30 Haziran 2010: Yoktur), (1 Nisan - 30 Haziran 2010: Yoktur).
- 17.11 Dönem içinde şirketin portföyünden ayrılan başka şirkete geçen veya başka şirkete geçmeyen her ikisi birlikte bireysel emeklilik katılımcılarının adet ile brüt ve net katılım paylarının bireysel ve kurumsal olarak dağılımları:** Yoktur (1 Nisan - 30 Haziran 2011: Yoktur), (30 Haziran 2010: Yoktur), (1 Nisan - 30 Haziran 2010: Yoktur).
- 17.12 Dönem içinde yeni giren hayat sigortalıların adet ile brüt ve net prim tutarları ferdi ve grup olarak dağılımları:** Yoktur (1 Nisan - 30 Haziran 2011: Yoktur), (30 Haziran 2010: Yoktur), (1 Nisan - 30 Haziran 2010: Yoktur).
- 17.13 Dönem içinde portföyden ayrılan hayat sigortalıların adet ile brüt ve net prim tutarları matematik karşılıklarının tutarlarının ferdi ve grup olarak dağılımları:** Yoktur (1 Nisan - 30 Haziran 2011: Yoktur), (30 Haziran 2010: Yoktur), (1 Nisan - 30 Haziran 2010: Yoktur).
- 17.14 Dönem içinde hayat sigortalılarına kar payı dağıtım oranı:** Yoktur (1 Nisan - 30 Haziran 2011: Yoktur), (30 Haziran 2010: Yoktur), (1 Nisan - 30 Haziran 2010: Yoktur).

YAPI KREDİ SİGORTA A.Ş.**1 OCAK - 30 HAZİRAN 2011 ARA HESAP DÖNEMİNE AİT
KONSOLİDE OLMAYAN FİNANSAL TABLOLARA İLİŞKİN AÇIKLAYICI DİPNOTLAR**
(Para birimi aksi belirtilmedikçe Türk Lirası ("TL") olarak gösterilmiştir)**17. Sigorta Borçları ve Reasürans Varlıkları (Devamı)****17.15 - 17.19 Sigorta sözleşmelerinden kaynaklanan yükümlülükler ile ilgili diğer gerekli açıklamalar:***Muallak hasar ve tazminat karşılığı:*

	30 Haziran 2011		
	Brüt	Reasürans payı	Net
Dönem başı - 1 Ocak	186.241.397	(75.715.728)	110.525.669
Ödenen hasar	(78.133.593)	7.562.674	(70.570.919)
Artış	72.707.502	(17.429.180)	55.278.322
- Cari dönem muallakları	65.823.316	(21.361.646)	44.461.670
- Geçmiş yıllar muallakları	6.884.186	3.932.466	10.816.652
Dönem sonu rapor edilen hasarlar	180.815.306	(85.582.234)	95.233.072
Gerçekleşmiş ancak rapor edilmemiş hasarlar (*)	27.432.281	(8.723.363)	18.708.918
Tahmini sovtaj ve rücu gelir tahakkuku (*)		-	
Toplam	208.247.587	(94.305.597)	113.941.990

	30 Haziran 2010		
	Brüt	Reasürans payı	Net
Dönem başı - 1 Ocak	114.472.327	(53.431.747)	61.040.580
Ödenen hasar	(31.772.907)	12.112.010	(19.660.897)
Artış	36.456.101	(4.979.807)	31.476.294
- Cari dönem muallakları	47.295.522	(13.496.221)	33.799.301
- Geçmiş yıllar muallakları	(10.839.421)	8.516.414	(2.323.007)
Dönem sonu rapor edilen hasarlar	119.155.521	(46.299.544)	72.855.977
Gerçekleşmiş ancak rapor edilmemiş hasarlar (*)	24.678.855	(6.328.533)	18.350.322
Muallak hasar yeterlilik karşılığı (*)	3.129.937	(237.594)	2.892.343
Aktüeryal zincirleme merdiven metoduna göre hesaplanan ilave karşılık (*)			-
Tahmini sovtaj ve rücu gelir tahakkuku (*)	(11.095.450)	966.683	(10.128.767)
Toplam	135.865.863	(51.898.988)	83.969.875

(*) Söz konusu tutarlar brüt ve net olarak hesaplanmakta ve kayıtlara yansıtılmaktadır.

**1 OCAK - 30 HAZİRAN 2011 ARA HESAP DÖNEMİNE AİT
KONSOLİDE OLMAYAN FİNANSAL TABLOLARA İLİŞKİN AÇIKLAYICI DİPNOTLAR**
(Para birimi aksi belirtilmedikçe Türk Lirası ("TL") olarak gösterilmiştir)

17. Sigorta Borçları ve Reasürans Varlıkları (Devamı)

Kazanılmamış primler karşılığı:

	30 Haziran 2011		
	Brüt	Reasürans payı	Net
Dönem başı - 1 Ocak	371.780.695	(55.804.385)	315.976.310
Net değişim	52.777.820	(35.087.535)	17.690.285
Dönem sonu	424.558.515	(90.891.920)	333.666.595

	30 Haziran 2010		
	Brüt	Reasürans payı	Net
Dönem başı - 1 Ocak	308.110.425	(55.002.961)	253.107.464
Net değişim	48.575.165	(4.206.999)	44.368.166
Dönem sonu	356.685.590	(59.209.960)	297.475.630

30 Haziran 2011 tarihi itibarıyla ertelenmiş komisyon gelirleri ve ertelenmiş komisyon giderleri sırasıyla 15.602.066 TL (31 Aralık 2010: 10.929.569 TL) ve 53.828.048 TL (31 Aralık 2010: 45.716.218 TL) olup, bilançoda gelecek aylara ait gelirler ve gelecek aylara ait giderler hesap kalemleri altında yer almaktadır.

Diğer sigortacılık teknik karşılıkları :

	30 Haziran 2011		
	Dengeleme Karşılığı	Devam Eden Riskler Karşılığı	İkramiye ve İndirimler Karşılığı
Dönem başı-1 Ocak	6.481.612	324.756	-
Net Değişim	1.434.795	1.822.757	99.696
Dönem Sonu	7.916.407	2.147.513	99.696

	30 Haziran 2010		
	Dengeleme Karşılığı	Devam Eden Riskler Karşılığı	İkramiye ve İndirimler Karşılığı
Dönem başı-1 Ocak	3.726.882	6.996.416	-
Net Değişim	1.274.856	2.338.880	-
Dönem Sonu	5.001.738	9.335.296	-

YAPI KREDİ SİGORTA A.Ş.**1 OCAK - 30 HAZİRAN 2011 ARA HESAP DÖNEMİNE AİT
KONSOLİDE OLMAYAN FİNANSAL TABLOLARA İLİŞKİN AÇIKLAYICI DİPNOTLAR**
(Para birimi aksi belirtilmedikçe Türk Lirası ("TL") olarak gösterilmiştir)**17. Sigorta Borçları ve Reasürans Varlıkları (Devamı)**

Yabancı para ile ifade edilen ve ihbarı yapılmış muallak hasar ve tazminat karşılıkları aşağıdaki gibidir:

Döviz Cinsi	30 Haziran 2011		
	Döviz Tutarı	Kur	Tutar TL
Euro	3.013.319	2,3605	7.112.939
ABD Doları	2.395.239	1,6381	3.923.634
JPY	234.6	0,0202	4.749
GBP	9	2,6247	236
CHF		1,9675	1.967
			11.067.721

Döviz Cinsi	31 Aralık 2010		
	Döviz Tutarı	Kur	Tutar TL
Euro	3.538.770	2,0590	7.286.328
ABD Doları	2.662.534	1,5535	4.136.246
FRF	11.423	0,31389	3.585
DKK	5.764	0,2762	1.592
GBP	5.447	2,4011	13.078
DEM	3.256	1,05275	3.428
CHF	555	1,6544	918
			11.445.175

YAPI KREDİ SİGORTA A.Ş.**1 OCAK - 30 HAZİRAN 2010 ARA HESAP DÖNEMİNE AİT
KONSOLİDE OLMAYAN FİNANSAL TABLOLARA
İLİŞKİN AÇIKLAYICI DİPNOTLAR**

(Para birimi aksi belirtilmedikçe Türk Lirası (TL) olarak gösterilmiştir.)

17. Sigorta Borçları ve Reasürans Varlıkları (Devamı)

Şirket Teknik Karşılıklar Yönetmeliği'ne uygun olarak hasar gelişim tablosunu ödenen hasarları dikkate alarak takip etmektedir.

30 Haziran 2011 tarihi itibarıyla hasar gelişim tablosu:

Kaza Yılı	1 Temmuz 2004	1 Temmuz 2005	1 Temmuz 2006	1 Temmuz 2007	1 Temmuz 2008	1 Temmuz 2009	1 Temmuz 2010	Toplam
	30 Haziran 2005	30 Haziran 2006	30 Haziran 2007	30 Haziran 2008	30 Haziran 2009	30 Haziran 2010	30 Haziran 2011	Ödenen Hasar
Kaza döneminde gerçekleşen hasarlar	272.834.794	332.619.130	370.060.378	381.582.929	409.251.734	445.046.915	534.265.340	2.745.661.220
1 yıl sonra	16.934.229	11.541.018	16.954.703	11.303.710	6.411.580	8.780.216		71.925.456
2 yıl sonra	1.682.114	4.334.501	3.406.435	1.233.371	767.902			11.424.323
3 yıl sonra	2.293.978	2.951.916	1.806.347	1.803.822				8.856.063
4 yıl sonra	1.189.080	886.952	2.334.774					4.410.806
5 yıl sonra	349.899	2.025.067						2.374.966
6 yıl sonra	(338.307)							(338.307)
Bugüne kadar ödenen hasar tutarları	(291.403.243)	(347.185.755)	(384.680.748)	(388.318.206)	(409.328.464)	(441.875.415)	(466.814.307)	(2.729.606.138)
İlgili yıla ait brüt muallak hasar tutarları	3.542.544	7.172.829	9.881.889	7.605.626	7.102.752	11.951.716	67.451.033	114.708.389
Büyük hasar eliminasyonu								48.816.552
2004 öncesi muallaklar								12.662.202
Endirekt muallak hasar								4.628.163
Brüt IBNR								27.432.281
Reasürans payı (karşılıklar dahil)								(94.305.597)
Net muallak hasar tutarı								113.941.990

YAPI KREDİ SİGORTA A.Ş.**1 OCAK - 30 HAZİRAN 2010 ARA HESAP DÖNEMİNE AİT
KONSOLİDE OLMAYAN FİNANSAL TABLOLARA
İLİŞKİN AÇIKLAYICI DİPNOTLAR**

(Para birimi aksi belirtilmedikçe Türk Lirası (TL) olarak gösterilmiştir.)

17. Sigorta Borçları ve Reasürans Varlıkları (Devamı)**30 Haziran 2010 tarihi itibariyle hasar gelişim tablosu:**

Kaza Yılı	1 Temmuz 2003	1 Temmuz 2004	1 Temmuz 2005	1 Temmuz 2006	1 Temmuz 2007	1 Temmuz 2008	1 Temmuz 2009	Toplam
	30 Haziran 2004	30 Haziran 2005	30 Haziran 2006	1 Temmuz 2007	30 Haziran 2008	30 Haziran 2009	30 Haziran 2010	Ödenen Hasar
Kaza döneminde gerçekleşen hasarlar	206.174.428	272.642.838	332.639.162	370.509.675	381.810.134	410.002.091	445.403.555	2.419.181.883
1 yıl sonra	14.309.302	16.979.253	11.735.609	17.044.624	10.840.718	6.756.059		77.665.564
2 yıl sonra	405.785	1.680.102	4.315.291	3.428.813	1.226.678			11.056.668
3 yıl sonra	1.357.216	2.255.661	2.980.469	1.916.946				8.510.292
4 yıl sonra	1.205.115	1.204.915	935.824					3.345.854
5 yıl sonra	1.235.020	348.921						1.583.941
6 yıl sonra	33.412							33.412
Bugüne kadar ödenen hasar tutarları	(222.066.953)	(290.512.023)	(346.179.530)	(383.801.397)	(385.666.599)	(406.599.463)	(395.514.836)	(2.430.340.800)
İlgili yıla ait brüt muallak hasar tutarları	2.653.323	4.599.666	6.426.825	9.098.662	8.210.930	10.158.687	49.888.720	91.036.814
Büyük hasar eliminasyonu								16.166.453
2003 öncesi muallaklar								7.127.527
Endirekt toplam								4.095.638
Brüt IBNR								24.678.855
Yeterlilik								2.892.343
Tahmini rücu								(10.128.766)
AZMM								-
Reasürans payı (karşılıklar dahil)								(51.898.988)
Net muallak hasar tutarı								83.969.875

Teknik Karşılıklar Yönetmeliği uyarınca, aktüeryal zincirleme merdiven yöntemi ile bulunan tutar, branşların toplamı itibariyle kıyaslanır ve hangi tutar daha büyük ise bu yöntemin her bir branşına ilişkin tutarları gerçekleşmiş ancak rapor edilmemiş tutar olarak finansal tablolara yansıtılır. 30 Haziran 2011 tarihi itibariyle net 18.708.918 TL tutarında gerçekleşmiş ancak rapor edilmemiş hasar karşılığı hesaplanmıştır (31 Aralık 2010: 23.886.276 TL).

YAPI KREDİ SİGORTA A.Ş.**1 OCAK - 30 HAZİRAN 2010 ARA HESAP DÖNEMİNE AİT
KONSOLİDE OLMAYAN FİNANSAL TABLOLARA
İLİŞKİN AÇIKLAYICI DİPNOTLAR**

(Para birimi aksi belirtilmedikçe Türk Lirası (TL) olarak gösterilmiştir.)

17.15 - 17.19 Sigorta sözleşmelerinden kaynaklanan yükümlülükler ile ilgili diğer gerekli açıklamalar (Devamı):**Rücu Gelirleri:**

Şirket'in ödemiş olduğu tazminat bedellerine ilişkin olarak branşlar itibariyle dönem içinde tahsil edilmiş olan rücu ve sovtaj gelirleri ile dönem sonu itibariyle tahakkuk edilmiş olan rücu ve sovtaj alacak tutarları aşağıda açıklanmıştır:

1 Ocak - 30 Haziran 2011						
	Brüt	Reasürans payı	Tahsil Net	Brüt	Reasürans payı	Tahakkuk Net
Kara Araçları	26.834.39		26.793.31	6.804.63		6.803.02
Kara Araçları Sorumluluk	8	(41.079)	9	0	(1.607)	3
Yangın ve Doğal Afetler	581.239	(20.888)	560.351	601.853	(1.471)	600.382
Nakliyat	1.235.335	(855.928)	379.407	535.764	(91.568)	444.196
Hastalık/Sağlık	368.210	(96.994)	271.216	509.323	(191.680)	317.643
Genel Zararlar	73.216	-	73.216	125.932	-	125.932
Genel Sorumluluk	289.045	(128.172)	160.873	49.788	(40.051)	9.737
Su Araçları	7.172		7.172	-	-	-
Raylı Araçlar	118.406	(113.414)	4.992	-	-	-
	-	-	-	-	-	-
Toplam	29.507.02	(1.256.475)	28.250.54	8.627.29	(326.377)	8.300.91
	1	(1.256.475)	6	0	(326.377)	3

1 Ocak - 30 Haziran 2010						
	Brüt	Reasürans payı	Tahsil Net	Brüt	Reasürans payı	Tahakkuk Net
Kara Araçları	18.826.40		18.502.04	4.876.80		4.729.68
Kara Araçları Sorumluluk	1	(324.358)	3	2	(147.119)	3
Hastalık/Sağlık	33.819	-	33.819	296.436	-	296.436
Yangın ve Doğal Afetler	624.719	(30.386)	594.333	115.555	-	115.555
Nakliyat	412.898	(233.922)	178.976	108.814	(32.932)	75.882
Hastalık/Sağlık	929.957	(608.979)	320.978	39.239	(15.167)	24.072
Genel Zararlar	79.448	(28.628)	50.820	-	-	-
Genel Sorumluluk	-	-	-	-	-	-
Su Araçları	564	(338)	226	-	-	-
Kaza	241	-	241	-	-	-
Toplam	20.908.04	(1.226.611)	19.681.43	5.436.84	(195.218)	5.241.62
	7	(1.226.611)	6	6	(195.218)	8

18. Yatırım Anlaşması Yükümlülükleri

Yoktur (31 Aralık 2010: Yoktur).

19. Ticari ve Diğer Borçlar, Ertelenmiş Gelirler

	30 Haziran 2011	31 Aralık 2010
Diğer esas faaliyetlerden borçlar (47.1 no.lu dipnot)	43.008.044	41.276.404
Reasürans faaliyetlerinden borçlar	42.483.894	23.671.757
Ertelenmiş komisyon gelirleri	15.602.067	10.929.569
Sigortacılık faaliyetlerinden borçlar	8.703.330	24.617.774
Diğer çeşitli borçlar (47.1 no.lu dipnot)	4.691.769	9.374.102
Diğer ertelenmiş gelirler (*)	123.682	160.941
Toplam	114.612.786	110.030.547

(*) İlgili tutar gelecek aylara ait kira ve diğer gelirlerden oluşmaktadır

YAPI KREDİ SİGORTA A.Ş.

**1 OCAK - 30 HAZİRAN 2010 ARA HESAP DÖNEMİNE AİT
KONSOLİDE OLMAYAN FİNANSAL TABLOLARA
İLİŞKİN AÇIKLAYICI DİPNOTLAR**

(Para birimi aksi belirtilmedikçe Türk Lirası (TL) olarak gösterilmiştir.)

19. Ticari ve Diğer Borçlar, Ertelenmiş Gelirler (Devamı)

İlişkili taraf bakiyeleri 45 no'lu dipnotta açıklanmıştır.

Yabancı para ile ifade edilen borçlar aşağıdaki gibidir:

Döviz Cinsi	30 Haziran 2011		
	Döviz Tutarı	Kur	Tutar TL
EURO	8.327.904	2,3605	19.658.018
ABD Doları	3.321.609	1,6381	5.441.128
GBP	10.000	2,6247	26.247
CHF	4.285	1,9675	8.431
			25.133.824

Döviz Cinsi	31 Aralık 2010		
	Döviz Tutarı	Kur	Tutar TL
ABD Doları	138.829	1,5535	215.6
FRF	35.915	0,3138	11.270
GBP	3.094	2,4011	7.429
			234.3

20. Krediler

Yoktur (31 Aralık 2010: Yoktur).

21. Ertelenmiş Gelir Vergisi

Şirket ertelenen gelir vergisi varlık ve yükümlülüklerini, bilanço kalemlerinde bu konsolide olmayan finansal tablolar ve Vergi Usul Kanunu arasındaki farklı değerlendirmelerin sonucunda ortaya çıkan geçici farkların etkilerini dikkate alarak hesaplamaktadır.

İleriki dönemlerde gerçekleşecek geçici farklar üzerinden yükümlülük metoduna göre hesaplanan ertelenen vergi varlıkları ve yükümlülükleri için uygulanan oran %20'dir.

YAPI KREDİ SİGORTA A.Ş.**1 OCAK - 30 HAZİRAN 2010 ARA HESAP DÖNEMİNE AİT
KONSOLİDE OLMAYAN FİNANSAL TABLOLARA
İLİŞKİN AÇIKLAYICI DİPNOTLAR**

(Para birimi aksi belirtilmedikçe Türk Lirası (TL) olarak gösterilmiştir.)

21. Ertelenmiş Gelir Vergisi (Devamı)

30 Haziran 2011 ve 31 Aralık 2010 tarihleri itibariyle birikmiş geçici farklar ve ertelenen vergi varlık ve yükümlülüklerinin yürürlükteki vergi oranları kullanılarak hazırlanan dökümü aşağıdaki gibidir:

	Geçici Zamanlama Farkları		Ertelenmiş Vergi Varlıkları/(Yükümlülükleri)	
	30 Haziran 2011	31 Aralık 2010	30 Haziran 2011	31 Aralık 2010
Ertelenen vergi varlıkları				
Personel prim ve komisyon karşılığı	3.704.495	7.914.665	740.899	1.582.933
Kıdem tazminatı karşılığı	4.099.279	4.395.285	819.856	879.057
Dava karşılıkları	2.170.055	3.008.257	434.011	601.651
Aracılardan ve sigortalılardan Alacaklar Karşılığı	1.367.942	1.751.387	273.588	350.277
Personel izin karşılığı	2.152.406	2.020.786	430.481	404.157
Devam eden riskler karşılığı	2.147.513	324.756	429.503	64.951
Sabit kıymet amortisman farkı	2.460.761	715.688	492.152	143.138
Faturası gelmeyen gider karşılıkları	555.153	552.114	111.031	110.423
Aktüeryal zincirleme merdiven metodu karşılığı	7.361.917	19.927.576	1.472.384	3.985.515
Asistans firmasına yapılan ödeme	2.708.817	2.887.052	541.763	577.410
Dengeleme karşılığı	7.027.472	4.746.503	1.405.494	949.301
Rücu karşılıkları	2.985.481	4.582.439	597.096	916.488
Peşin komisyon ödemesi	2.080.006	-	416.001	-
Diğer	2.875.244	47.710	575.049	9.542
Toplam ertelenen vergi varlıkları	43.696.541	52.874.217	8.739.308	10.574.843
Ertelenen vergi yükümlülükleri				
Reeskont karşılığı	(2.728.254)	(2.536.442)	(545.651)	(507.288)
Diğer gelir karşılıkları	(6)	(2.731)	(1)	(546)
Toplam Ertelenen Vergi Yükümlülükleri	(2.728.260)	(2.539.173)	(545.652)	(507.834)
Net ertelenen vergi varlıkları (35 no.lu dipnot)			8.193.656	10.067.009
			2011	2010
Dönem başı - 1 Ocak			10.067.009	6.771.263
Ertelenen vergi geliri			761.042	(582.601)
2010 Yılı "Kurumlar Vergisi Karşılığı" ile "Ertelenmiş Vergi Varlığı" hesapları arasındaki geçişme(*)			(2.634.395)	-
Dönem sonu - 30 Haziran (35 no.lu dipnot)			8.193.656	6.188.662

(*) Şirket 31 Aralık 2010 tarihli finansal tablolarını hazırladığı tarih itibariyle kurumlar vergisi hesabında dikkate aldığı 13.171.975 TL tutarındaki kalemleri 30 Nisan 2011 tarihli kurumlar vergisi beyannamesini verirken yeniden gözden geçirmiş ve bu tutarlara hesaplamada yer vermemiştir. Bu kalemler finansal tabloların hazırlandığı tarihte ertelenmiş vergiye konu edildiğinden bu değişiklik ilgili dönem için sadece kurumlar vergisi karşılığı ile ertelenmiş vergi hesabı arasında bir geçişmeye neden olmuştur.

YAPI KREDİ SİGORTA A.Ş.

1 OCAK - 30 HAZİRAN 2010 ARA HESAP DÖNEMİNE AİT KONSOLİDE OLMAYAN FİNANSAL TABLOLARA İLİŞKİN AÇIKLAYICI DİPNOTLAR

(Para birimi aksi belirtilmedikçe Türk Lirası (TL) olarak gösterilmiştir.)

22. Emeklilik Sosyal Yardım Yükümlülükleri

	<u>30 Haziran 2011</u>	<u>31 Aralık 2010</u>
Kıdem tazminatı karşılığı-kısa vadeli		561.97
Kıdem tazminatı karşılığı-uzun vadeli	4.099.279	3.833.314
	4.099.279	4.395.285

Türk İş Kanunu'na göre, Şirket bir senesini doldurmuş olan ve Şirket'le ilişkisi kesilen veya emekli olan 25 hizmet (kadınlarda 20) yılını dolduran ve emekliliğini kazanan (kadınlar için 58 yaşında, erkekler için 60 yaşında), askere çağrılan veya vefat eden personeli için kıdem tazminatı ödemekle mükelleftir. 23 Mayıs 2002 tarihindeki mevzuat değişikliğinden sonra emeklilikten önceki hizmet süresine ilişkin bazı geçiş süreci maddeleri çikartılmıştır.

Ödenecek tazminat her hizmet yılı için bir aylık maaş kadardır ve bu tutar 30 Haziran 2011 tarihi itibariyle 2.623,23 TL (31 Aralık 2010: 2.517,01 TL) ile sınırlandırılmıştır.

Kıdem tazminatı yükümlülüğü yasal olarak herhangi bir fonlamaya tabi değildir ve herhangi bir fonlama şartı bulunmamaktadır.

Kıdem tazminatı karşılığı çalışanların emekliliği halinde ödenmesi gereken muhtemel yükümlülüğün bugünkü değerinin tahminiyle hesaplanır.

TMS 19, Şirket'in kıdem tazminatı karşılığını tahmin etmek için aktüer değerlendirme yöntemlerinin geliştirilmesini öngörmektedir. Buna göre toplam yükümlülüğün hesaplanmasında aşağıda yer alan aktüer öngörüler kullanılmıştır:

	<u>30 Haziran 2011</u>	<u>31 Aralık 2010</u>
<u>İskonto oranı (%)</u>	4.66	4.66
<u>Emeklilik olasılığının tahmini için devir hızı oranı (%)</u>	95.00	94.71

Temel varsayım, her yıllık hizmet için belirlenen tavan karşılığının enflasyon ile orantılı olarak artmasıdır. Böylece uygulanan iskonto oranı enflasyonun beklenen etkilerinden arındırılmış gerçek oranı gösterir. Şirket'in kıdem tazminatı karşılığı, kıdem tazminatı tavanı her altı ayda bir ayarlandığı için, 1 Temmuz 2011 tarihinden itibaren geçerli olan 2.731,85 TL (1 Temmuz 2010: 2.517,01 TL) üzerinden hesaplanmaktadır.

Kıdem tazminatı karşılığının dönem içindeki hareketleri aşağıdaki gibidir:

	<u>2011</u>	<u>2010</u>
Dönem başı - 1 Ocak	4.395.285	4.221.050
Dönem içinde ödenen (33 no'lu dipnot)	(991.589)	(821.927)
Cari dönemde ayrılan karşılık tutarı	695.583	872.702
Dönem sonu - 30 Haziran	4.099.279	4.271.825

YAPI KREDİ SİGORTA A.Ş.

1 OCAK - 30 HAZİRAN 2010 ARA HESAP DÖNEMİNE AİT KONSOLİDE OLMAYAN FİNANSAL TABLOLARA İLİŞKİN AÇIKLAYICI DİPNOTLAR

(Para birimi aksi belirtilmedikçe Türk Lirası (TL) olarak gösterilmiştir.)

23. Diğer Yükümlülükler ve Masraf Karşılıkları

Pasifte yer almayan taahhütler 43 no'lu dipnotta açıklanmıştır.

Alınan garanti ve teminatlar 12.3 no'lu dipnotta açıklanmıştır.

Bilançoda gider tahakkukları altında sınıflandırılan karşılıkların detayı aşağıda yer almaktadır:

	30 Haziran 2011	31 Aralık 2010
Personel primleri karşılığı	3.704	6.125
Faturası beklenen pazarlama ve genel yönetim giderleri karşılığı	5	5
Diğer		
	4.341	6.675

24. Net Sigorta Prim Geliri

Yazılan primlerin dağılımı aşağıdaki gibidir:

	1 Ocak - 30 Haziran 2011			1 Nisan - 30 Haziran 2011		
	Brüt	Reasürans payı	Net	Brüt	Reasürans payı	Net
Hastalık/Sağlık	178.522.194	(1.702.803)	176.819.391	92.317.717	(925.795)	91.391.922
Kara Araçları	79.081.122	(15.209)	79.065.913	42.958.595	(15.209)	42.943.386
Yangın ve Doğal Afetler	66.346.624	(42.366.129)	23.980.495	31.407.530	(19.877.078)	11.530.452
Genel Zararlar	42.704.176	(34.571.280)	8.132.896	18.361.513	(13.879.622)	4.481.891
Kara Araçları Sorumluluk	36.606.639	(2.481.916)	34.124.723	20.586.807	(1.423.623)	19.163.184
Genel Sorumluluk	15.118.730	(10.909.450)	4.209.280	8.792.550	(6.900.977)	1.891.573
Kaza	9.746.715	(2.425.276)	7.321.439	5.210.625	(1.064.123)	4.146.502
Nakliyat	7.790.045	(3.587.565)	4.202.480	4.341.508	(2.143.845)	2.197.663
Diğer	4.018.878	(2.992.035)	1.026.843	2.698.525	(2.057.495)	641.030
Toplam yazılan primler	439.935.123	(101.051.663)	338.883.460	226.675.370	(48.287.767)	178.387.603

	1 Ocak - 30 Haziran 2010			1 Nisan - 30 Haziran 2010		
	Brüt	Reasürans payı	Net	Brüt	Reasürans payı	Net
Hastalık/Sağlık	157.251.555	(2.269.874)	154.981.681	70.362.706	(1.253.841)	69.108.865
Kara Araçları	77.725.471	(971.432)	76.754.039	40.469.318	116	40.469.434
Yangın ve Doğal Afetler	51.792.481	(31.859.855)	19.932.626	38.091.919	(20.901.570)	17.190.349
Genel Zararlar	32.664.159	(26.396.986)	6.267.173	28.636.982	(23.651.863)	4.985.119
Kara Araçları Sorumluluk	29.853.931	(1.793.514)	28.060.417	3.461.434	14.637.020	18.098.454
Genel Sorumluluk	9.552.989	(6.815.822)	2.737.167	6.744.136	(5.380.066)	1.364.070
Kaza	8.343.533	(755.425)	7.588.108	(4.987.019)	100.285	(4.886.734)
Nakliyat	6.075.548	(2.820.912)	3.254.636	2.099.592	(2.471.403)	(371.811)
Diğer	2.259.811	(1.189.199)	1.070.612	1.586.255	(1.033.805)	552.450
Toplam yazılan primler	375.519.478	(74.873.019)	300.646.459	186.465.323	(39.955.127)	146.510.196

25. Aidat (Ücret) Gelirleri

Yoktur (1 Nisan - 30 Haziran 2011: Yoktur), (30 Haziran 2010: Yoktur), (1 Nisan - 30 Haziran 2010: Yoktur).

YAPI KREDİ SİGORTA A.Ş.**1 OCAK - 30 HAZİRAN 2010 ARA HESAP DÖNEMİNE AİT
KONSOLİDE OLMAYAN FİNANSAL TABLOLARA
İLİŞKİN AÇIKLAYICI DİPNOTLAR**

(Para birimi aksi belirtilmedikçe Türk Lirası (TL) olarak gösterilmiştir.)

26. Yatırım Gelirleri

	1 Ocak - 30 Haziran 2011	1 Nisan - 30 Haziran 2011	1 Ocak - 30 Haziran 2010	1 Nisan - 30 Haziran 2010	
Satılmaya hazır finansal varlıklar					
Temettü geliri	19.970.877	5.527	26.492.624	12.055	
Faiz geliri	10.205.206		6.371.739	11.240.372	4.641.264
Net satış geliri	545.009	153.839	120.955	73.788	
Nakit ve nakit benzerleri					
Faiz geliri	6.856.582	2.747.587	6.431.376	3.895.876	
Türev ürünler					
Faiz geliri(Forward)	49.161	(171.989)	-	-	
Toplam	37.626.835	9.106.703	44.285.327	8.622.983	

27. Finansal Varlıkların Net Tahakkuk Gelirleri

Satılmaya hazır finansal varlıklardan elde edilen gerçekleşen kazanç ve kayıplara ilişkin bilgiler 11 ve 15 no'lu dipnotlarda açıklanmıştır.

28. Gerçeğe Uygun Değer Farkı Gelir Tablosuna Yansıtılan Aktifler

Yatırım fonlarından elde edilen gelir 30 Haziran 2011 tarihinde 16.412 TL'dir (31 Aralık 2010: 352.803 TL).

29. Sigorta Hak ve Talepleri

17 no'lu dipnotta açıklanmıştır.

30. Yatırım Anlaşması Hakları

Yoktur (31 Aralık 2010: Yoktur).

31. Zaruri Diğer Giderler

	1 Ocak - 30 Haziran 2011	1 Nisan - 30 Haziran 2011	1 Ocak - 30 Haziran 2010	1 Nisan - 30 Haziran 2010	
Teknik bölüm altında sınıflandırılan faaliyet giderleri (32 no'lu dipnot)	81.960.941	40.863.263	57.382.840	36.351.646	
Teknik olmayan bölüm altında sınıflandırılan faaliyet giderleri	-	-	-	-	
Toplam	81.960.941	40.863.263	57.382.840	36.351.646	

32. Gider Çeşitleri

Gelir tablosunda yer alan faaliyet giderlerinin detayı aşağıda yer almaktadır:

	1 Ocak - 30 Haziran 2011	1 Nisan - 30 Haziran 2011	1 Ocak - 30 Haziran 2010	1 Nisan - 30 Haziran 2010	
Üretim komisyonu giderleri	45.210.980	24.008.051	36.314.362	19.245.274	
Personel giderleri (33 no'lu dipnot)	32.940.956	16.684.876	30.045.990	15.129.070	Dışarıdan sağlanan
Ofis giderleri	2.048.327	1.145.807	2.041.346	1.074.514	
Kira giderleri	1.274.207	636.781	1.212.239	606.513	
Reklam ve pazarlama giderleri	1.041.461	769.112	1.548.909	1.062.331	
Ulaşım giderleri	643.659	291.716	435.482	231.580	
Haberleşme ve iletişim giderleri	585.903	277.957	372.832	167.488	
Diğer faaliyet giderleri	489.549	76.183	530.321	213.109	
Bakım ve onarım giderleri	44.075	32.629	28.092	16.175	
Reasürans komisyon gelirleri	(11.951.806)	(8.043.070)	(13.655.851)	(6.405.044)	
Diğer teknik giderler	7.466.248	4.161.314	(3.835.427)	3.912.631	
Toplam	81.960.941	40.863.263	57.382.840	36.351.646	

YAPI KREDİ SİGORTA A.Ş.

1 OCAK - 30 HAZİRAN 2010 ARA HESAP DÖNEMİNE AİT KONSOLİDE OLMAYAN FİNANSAL TABLOLARA İLİŞKİN AÇIKLAYICI DİPNOTLAR

(Para birimi aksi belirtilmedikçe Türk Lirası (TL) olarak gösterilmiştir.)

33. Çalışanlara Sağlanan Fayda Giderleri

	1 Ocak - 30 Haziran 2011	1 Nisan - 30 Haziran 2011	1 Ocak - 30 Haziran 2010	1 Nisan - 30 Haziran 2010
Maaş ödemesi	15.798.928	8.056.975	14.570.669	7.369.069
Prim ödemesi	4.488.601	2.173.472	4.577.003	2.277.868
Satış ekibi giderleri	3.085.373	1.661.823	2.916.039	1.630.640
Sosyal güvenlik kesintileri	3.145.178	1.634.363	2.942.440	1.479.100
Sigortalama giderleri	1.919.423	1.009.802	1.652.165	806.500
Emeklilik primi	898.218	480.916	858.206	451.698
Kıdem tazminatı	991.589	395.742	821.927	205.843
İhbar tazminatı	132.879	33.433	81.835	18.887
İzin tazminatı	251.483	47.011	73.118	25.785
Diğer	2.229.284	1.191.339	1.552.588	863.680
Toplam (32 no'lu dipnot)	32.940.956	16.684.876	30.045.990	15.129.070

Yönetim kurulu başkan ve üyeleriyle genel müdür, genel koordinatör, genel müdür yardımcıları gibi üst yöneticilere cari dönemde sağlanan ücret ve benzeri menfaatlerin toplam tutarı 1.6 no'lu dipnotta açıklanmıştır.

Şirket'in hisse bazlı ödeme işlemi bulunmamaktadır (1 Nisan - 30 Haziran 2011: Yoktur), (30 Haziran 2010: Yoktur), (1 Nisan - 30 Haziran 2010: Yoktur).

34. Finansal Maliyetler

34.1 Dönemin tüm finansman giderleri: Yoktur (1 Nisan - 30 Haziran 2011: Yoktur), (30 Haziran 2010: Yoktur), (1 Nisan - 30 Haziran 2010: Yoktur).

34.1.1 Üretim maliyetine verilenler: Yoktur (1 Nisan - 30 Haziran 2011: Yoktur), (30 Haziran 2010: Yoktur), (1 Nisan - 30 Haziran 2010: Yoktur).

34.1.2 Sabit varlıkların maliyetine verilenler: Yoktur (1 Nisan - 30 Haziran 2011: Yoktur), (30 Haziran 2010: Yoktur), (1 Nisan - 30 Haziran 2010: Yoktur).

34.1.3 Doğrudan gider yazılanlar: Yoktur (1 Nisan - 30 Haziran 2011: Yoktur), (30 Haziran 2010: Yoktur), (1 Nisan - 30 Haziran 2010: Yoktur).

34.2 Dönemin finansman giderlerinden ortaklar, bağlı ortaklık ve iştiraklerle ilgili kısmı (Toplam tutar içindeki payları %20'yi aşanlar ayrıca gösterilecektir.): Yoktur (1 Nisan - 30 Haziran 2011: Yoktur), (30 Haziran 2010: Yoktur), (1 Nisan - 30 Haziran 2010: Yoktur).

34.3 Ortaklar, bağlı ortaklık ve iştiraklerle yapılan satış ve alışlar (Toplam tutar içindeki payları %20'yi aşanlar ayrıca gösterilecektir.):

İlişkili taraflar ile olan işlem ve bakiyeler 45 no'lu dipnotta detay olarak açıklanmıştır.

34.4 Ortaklar bağlı ortaklık ve iştiraklerden alınan ve bunlara ödenen faiz, kira ve benzerleri (Toplam tutar içindeki payları %20'yi aşanlar ayrıca gösterilecektir.):

İlişkili taraflar ile olan işlem ve bakiyeler 45 no'lu dipnotta detay olarak açıklanmıştır.

YAPI KREDİ SİGORTA A.Ş.**1 OCAK - 30 HAZİRAN 2010 ARA HESAP DÖNEMİNE AİT
KONSOLİDE OLMAYAN FİNANSAL TABLOLARA
İLİŞKİN AÇIKLAYICI DİPNOTLAR**

(Para birimi aksi belirtilmedikçe Türk Lirası (TL) olarak gösterilmiştir.)

35. Gelir Vergileri

30 Haziran 2011 ve 31 Aralık 2010 tarihleri itibariyle hazırlanan konsolide olmayan finansal tablolarda yer alan vergi varlık ve yükümlükleri ile vergi gelir ve giderleri aşağıda özetlenmiştir:

	1 Ocak - 30 Haziran 2011	1 Nisan - 30 Haziran 2011	1 Ocak - 30 Haziran 2010	1 Nisan - 30 Haziran 2010
Önceki dönem kurumlar vergisi fazla ayrılan karşılık	-	-	293.163	293.163
Cari dönem kurumlar vergisi	(2.390.092)	(2.390.092)	-	-
Satılmaya hazır varlıklardan dolayı özsermaye içinde muhasebeleştirilen vergi eliri/(gideri) (15 no'lu dipnot) (*)	(1.054.506)	(390.235)	(558.897)	(358.041)
Ertelenmiş vergi geliri/(gideri)	761.042	880.710	(582.602)	(164.998)
Toplam vergi (gideri)/geliri	(2.683.556)	(1.899.617)	(848.336)	(229.876)

(*) Gelir tablosunda ertelenmiş vergi varlığı hesabı altında sınıflandırılmıştır.

	<u>30 Haziran 2011</u>	<u>31 Aralık 2010</u>
Vergi	2.390.092	5.420.092
Peşin ödenen vergiler (-)	(1.236.042)	(680.000)
Toplam	1.154.050	4.740.092
Ertelenen vergi varlığı	8.730.000	10.574.000
Ertelenen vergi yükümlülüğü	(540.000)	(500.000)
Ertelenen vergi varlığı, net (21 no'lu dipnot)	8.190.000	10.074.000

Gerçekleşen kurumlar vergisi gideri mutabakatı aşağıdaki gibidir:

	<u>30 Haziran 2011</u>	<u>30 Haziran 2010</u>
Ertelenmiş vergi ve kurumlar vergisi öncesi kar	38.071.219	32.740.030
Vergi oranı	%20	%20
Hesaplanan kurumlar vergisi karşılığı	(7.614.244)	(6.548.006)
Kanunen kabul edilmeyen giderlerin etkisi	(545.622)	(671.768)
Vergiye konu olmayan gelirlerin etkisi	5.476.310	6.078.275
Önceki dönem kurumlar vergisi fazla ayrılan karşılık	-	293.163
Toplam vergi gideri	(2.683.556)	(848.336)

YAPI KREDİ SİGORTA A.Ş.**1 OCAK - 30 HAZİRAN 2010 ARA HESAP DÖNEMİNE AİT
KONSOLİDE OLMAYAN FİNANSAL TABLOLARA
İLİŞKİN AÇIKLAYICI DİPNOTLAR**

(Para birimi aksi belirtilmedikçe Türk Lirası (TL) olarak gösterilmiştir.)

36. Net Kur Değişim Gelirleri

	1 Ocak - 30 Haziran 2011	1 Nisan - 30 Haziran 2011	1 Ocak - 30 Haziran 2010	1 Nisan - 30 Haziran 2010
Yatırım gelirleri/(giderleri)	(21.326.336)	(12.475.902)	6.303.489	(2.266.326)
Teknik gelirler/(giderler)	20.895.918	31.366.213	(10.742.721)	618.835
Genel yönetim giderleri	3.649.012	3.979.897	3.764.203	1.546.836
Toplam	3.218.594	22.870.208	(675.029)	(100.655)

37. Hisse Başına Kazanç

Hisse başına kazanç miktarı, net dönem karının Şirket hisselerinin dönem içindeki ağırlıklı ortalama pay adedine bölünmesiyle hesaplanır.

	1 Ocak - 30 Haziran 2011	1 Nisan - 30 Haziran 2011	1 Ocak - 30 Haziran 2010	1 Nisan - 30 Haziran 2010
Net dönem karı/(zararı)	35.387.663	13.905.636	31.891.694	3.818.459
Beheri 1 Kr nominal değerli hisselerin ağırlıklı ortalama adedi	8.000.000.000	8.000.000.000	8.000.000.000	8.000.000.000
Hisse başına kazanç/(kayıp) (Kr)	0,4423	0,1738	0,3986	0,0477

38. Hisse Başına Kar Payı

Şirket'in, 22 Mart 2011 tarihinde yapılan Olağan Genel Kurul toplantısında, 2010 yılı karından 22.400.000 TL'nin nakit olarak dağıtılmasına karar verilmiş, 28 Mart 2011 tarihinden itibaren 1 TL nominal değerinde beher hisseye nakit şeklinde brüt:0,280000 TL, net:0,238000 TL ödeme yapılmıştır. (31 Aralık 2010: Yoktur)

39. Faaliyetlerden Yaratılan Nakit

Nakit akım tablosunda gösterilmiştir.

40. Hisse Senedine Dönüştürülebilir Tahvil

Yoktur (31 Aralık 2010: Yoktur).

41. Paraya Çevrilebilir İmtiyazlı Hisse Senetleri

Yoktur (31 Aralık 2010: Yoktur).

42. Riskler

	<u>30 Haziran 2011</u>	<u>31 Aralık 2010</u>
Şirket aleyhine açılan hasar davaları (*)	50.988.257	47.468.456
Şirket aleyhine açılan iş davaları	938.514	495.481
Şirket aleyhine açılan diğer davalar	734.648	1.090.858
Şirket aleyhine açılan prim iadesi davaları	496.893	1.032.120
Toplam	53.158.312	50.086.915

(*) Muallak hasarlar içerisinde takip edilmekte olup muallak hasarların hareket tablosu 17 no'lu dipnotta yer almaktadır. Söz konusu karşılıkların net tutarı 33.978.529 TL (31 Aralık 2010: 27.374.406 TL)'dir.

YAPI KREDİ SİGORTA A.Ş.

1 OCAK - 30 HAZİRAN 2010 ARA HESAP DÖNEMİNE AİT KONSOLİDE OLMAYAN FİNANSAL TABLOLARA İLİŞKİN AÇIKLAYICI DİPNOTLAR

(Para birimi aksi belirtilmedikçe Türk Lirası (TL) olarak gösterilmiştir.)

43. Taahhütler

Verilen banka teminat mektuplarının tutarı ve yabancı para cinsinden detayı aşağıda açıklanmıştır:

	30 Haziran 2011			Toplam
	ABD Doları	Euro	TL	
Teminat mektupları	16.302	-	6.656.109	6.672.411
Toplam	16.302	-	6.656.109	6.672.411

	31 Aralık 2010			Toplam
	ABD Doları	Euro	TL	
Teminat mektupları	15.460	-	4.616.931	4.632.391
Toplam	15.460	-	4.616.931	4.632.391

Aktif değerler üzerinde mevcut bulunan toplam ipotek veya teminat tutarları:

	30 Haziran 2011	31 Aralık 2010
	Menkul değerler cüzdanı (*)	80.253.280
Kullanım amaçlı gayrimenkuller (6 no'lu dipnot)	1.022.310	3.328.729
Yatırım amaçlı gayrimenkuller (7 no'lu dipnot)	1.703.850	1.703.850
Toplam	82.979.440	81.445.820

(*) Menkul değerler cüzdanı içerisinde Hazine Müsteşarlığı lehine 79.986.336 TL (31 Aralık 2010: 76.264.249TL) ve TARSİM lehine 266.944 TL (31 Aralık 2010: 148.992 TL) maliyet bedelli teminat bulunmaktadır.

44. İşletme Birleşmeleri

Yoktur (31 Aralık 2010: Yoktur).

YAPI KREDİ SİGORTA A.Ş.**1 OCAK - 30 HAZİRAN 2010 ARA HESAP DÖNEMİNE AİT
KONSOLİDE OLMAYAN FİNANSAL TABLOLARA
İLİŞKİN AÇIKLAYICI DİPNOTLAR**

(Para birimi aksi belirtilmedikçe Türk Lirası (TL) olarak gösterilmiştir.)

45. İlişkili Taraflarla İşlemler

Yapı Kredi Grubu şirketleri, Yapı Kredi Grubu şirketlerinin nihai ana ortakları ve bu ortaklarının kontrol ettiği şirketler bu konsolide olmayan finansal tablolar açısından ilgili şirketler olarak tanımlanmıştır. Şirket, 30 Haziran 2011 ve 31 Aralık 2010 tarihleri itibariyle ilişkili taraf bakiyeleri ve işlemlerine ilişkin sınıflama yaparak cari dönem gösterimi ile tutarlı olması amacıyla ilgili dipnotları yeniden düzenlemiştir.

	30 Haziran 2011	31 Aralık 2010
a) Mevduatlar		
Yapı ve Kredi Bankası A.Ş.	176.434.665	187.695.541
Toplam	176.434.665	187.695.541
b) Bonolar		
Yapı ve Kredi Bankası A.Ş.	4.759.455	89.604.580
Toplam	4.759.455	89.604.580
c) Ticari alacaklar		
Yapı Kredi Emeklilik A.Ş.	93.732	1.323.989
Setur Servis Turistik A.Ş.	53.409	-
RMK Marine Gemi Yapım San. ve Deniz Taş. İşl. A.Ş.	26.746	-
Koçtaş Yapı Marketleri Ticaret A.Ş.	11.527	-
Yapı Kredi Finansal Kiralama A.O.	11.169	262.875
Koç Finansal Hizmetler A.Ş.	7.008	-
Yapı Kredi Yatırım Ortaklığı	5.387	5.635
Agro-San Kimya San. ve Tic.	3.348	23.526
Ford Otomotiv Sanayi A.Ş.	2.290	378
Yapı ve Kredi Bankası A.Ş.	-	29.281.609
Türkiye Eğitim Gönüllüleri Vakfı	-	16.144
Yapı Kredi Faktoring A.Ş.	-	122.130
Yapı Kredi Portföy A.Ş.	-	97.601
Unicredit Menkul Değerler	-	74.236
Yapı Kredi Yatırım A.Ş.	-	263.372
YKS Tesis Yönetim Hizm.A.Ş.	-	10.993
Yapı Kredi Kültür Sanat Yayıncılık Tic.ve San. A.Ş.	-	94.246
Kredi Kayıt Bürosu A.Ş.	-	22.273
Toplam	214.616	31.599.007
d) Ticari Borçlar		
Yapı Kredi Bankası A.Ş.	2.548.161	2.256.105
Yapı Kredi Koray Gayrimenkul Yatırım Ortaklığı A.Ş.	21.580	-
Yapı Kredi Portföy	13.449	-
Yapı Kredi Kültür Sanat Yayıncılık Tic. ve San. A.Ş.	7.567	-
Yapı Kredi Faktoring	6.852	-
Kredi Kayıt Bürosu A.Ş.	3.645	-
Yapı Kredi Yatırım A.Ş.	433	-
Toplam	2.601.687	2.256.105

YAPI KREDİ SİGORTA A.Ş.**1 OCAK - 30 HAZİRAN 2010 ARA HESAP DÖNEMİNE AİT
KONSOLİDE OLMAYAN FİNANSAL TABLOLARA
İLİŞKİN AÇIKLAYICI DİPNOTLAR**

(Para birimi aksi belirtilmedikçe Türk Lirası (TL) olarak gösterilmiştir.)

45. İlişkili Taraflarla İşlemler(Devamı)

	30 Haziran 2011	31 Aralık 2010		
e) Diğer borçlar				
Zer Merkezi Hizmetler ve Ticaret A.Ş.	259.308	484.321		
Yapı Kredi Emeklilik	242.004	-		
Koç Sistem Bilgi ve İletişim Hizmetleri A.Ş.	174.950	632.563		
Yapı Kredi Bank	63.339	11.648		
Koçnet Haberleşme Teknoloji ve İlet. Hizm. A.Ş.	61.277	79.466		
Setur Servis Turistik A.Ş.	55.603	28.829		
Koç Holding A.Ş.	36.308	8.260		
Yapı Kredi Portföy	8.625	-		
Otokoç Otomotiv Tic. Ve San. A.Ş.	4.427	26.626		
Marmaris Altinyunus Turistik Tesisleri A.Ş.	1.300	-		
Yapı Kredi Faktoring	47	-		
Opet Petrolcülük A.Ş.	-	19.976		
Toplam	907.187	1.291.689		
f) Diğer alacaklar				
Yapı Kredi Yatırım A.Ş.	1.979	-		
Yapı Kredi Portföy	923	-		
Toplam	2.902	-		
g) Kira gelirleri	1 Ocak – 30 Haziran 2011	1 Nisan – 30 Haziran 2011	1 Ocak – 30 Haziran 2010	1 Nisan – 30 Haziran 2010
Yapı Kredi Emeklilik A.Ş.	97.792	56.313	76.708	38.809
Yapı ve Kredi Bankası A.Ş.	58.143	29.378	55.223	27.724
Yapı Kredi Yatırım A.Ş.	-	-	11.261	4.504
Toplam	155.935	85.691	143.192	71.037
h) Kira giderleri				
Yapı Kredi Emeklilik A.Ş.	547.766	292.701	274.026	138.086
Yapı ve Kredi Bankası A.Ş.	421.696	208.819	661.925	331.743
Toplam	969.462	501.520	935.951	469.829
i) Faiz gelirleri				
Yapı ve Kredi Bankası A.Ş.	6.747.551	2.482.047	6.273.157	3.928.255
Toplam	6.747.551	2.482.047	6.273.157	3.928.255

YAPI KREDİ SİGORTA A.Ş.**1 OCAK - 30 HAZİRAN 2010 ARA HESAP DÖNEMİNE AİT
KONSOLİDE OLMAYAN FİNANSAL TABLOLARA
İLİŞKİN AÇIKLAYICI DİPNOTLAR**

(Para birimi aksi belirtilmedikçe Türk Lirası (TL) olarak gösterilmiştir.)

45. İlişkili Taraflarla İşlemler(Devamı)

	1 Ocak- 30 Haziran 2011	1 Nisan- 30 Haziran 2011	1 Ocak- 30 Haziran 2010	1 Nisan- 30 Haziran 2010
j) Net Kazanılmış Primler				
Yapı ve Kredi Bank A.Ş.	32.365.437	17.761.901	24.160.049	11.611.966
Arçelik A.Ş.	1.698.595	855.129	-	-
Yapı Kredi Emeklilik A.Ş.	1.307.987	668.405	1.091.357	512.799
Koç Holding Emekli ve Yardım Sandığı Vakfı	1.255.976	596.900	-	-
Tofaş Türk Otomobil Fabrikası A.Ş.	1.169.235	585.236	-	-
Aygaz A.Ş.	1.095.505	632.945	21.137	-36.391
Ford Otomotiv Sanayi A.Ş.	793.058	397.425	68	53
Koç Holding A.Ş.	660.813	388.552	49.202	49.202
Setair Hava Taşımacılığı Ve Hizmetleri A.Ş.	562.802	464.610	2.344	2.344
Türkiye Petrol Rafinerileri A.Ş.	549.937	167.268	-	-
Yapı Kredi Yatırım A.Ş.	449.309	253.312	233.991	109.474
Setur Servis Turistik A.Ş.	403.230	293.662	61.222	15.042
Vehbi Koç Vakfı Amerikan Hastanesi	288.968	142.876	-	-
Koç Sistem Bilgi ve İletişim Hizmetleri A.Ş.	254.520	126.115	-	-
Yapı Kredi Finansal Kiralama A.O.	248.683	125.723	210.261	97.818
Mogaz Petrol Gazları A.Ş.	226.867	109.543	-	-
Karsan Otomotiv Sanayii Ve Ticaret A.Ş.	208.002	105.411	-	-
Tat Konserve Sanayi A.Ş.	166.936	82.856	-	-
Otokoç Otomotiv Tic. ve San. A.Ş.	156.151	86.976	-221	-233
Yapı Kredi Kültür Sanat Yayıncılık Tic.ve San. A.Ş.	138.261	69.422	118.805	56.322
Heksagon Mühendislik ve Tasarım A.Ş.	137.303	69.414	-	-
Türk Traktör ve Ziraat Makinaları A.Ş.	136.724	68.759	-	-
Yapı Kredi Faktoring A.Ş.	123.940	62.877	99.320	46.836
Düzey Tüketim Malları Sanayi Pazarlama A.Ş.	122.435	61.658	-	-
Koçtaş Yapı Marketleri Ticaret A.Ş.	121.696	61.763	27	27
Yapı Kredi Portföy	104.038	52.675	82.434	37.194
Vehbi Koç Vakfı Koç Özel İÖO ve Özel Lisesi	100.196	50.399	-	-
Diğer	1.992.985	1.070.902	1.869.628	979.596
Toplam	46.839.589	25.412.717	27.999.624	13.482.049
k) Net Komisyon ve Sigorta Primleri				
Yapı ve Kredi Bankası A.Ş.	8.575.178	4.381.907	6.442.546	3.467.387
Yapı Kredi Finansal Kiralama A.O.	1.040.815	551.022	891.331	447.878
Yapı Kredi Emeklilik A.Ş.	51.205	(128)	44.990	560
Toplam	9.667.198	4.932.801	7.378.867	3.915.825
l) Alınan Komisyonlar				
Yapı Kredi Emeklilik A.Ş.	2.106	970	5.033	4.403
Toplam	2.106	970	5.033	4.403

YAPI KREDİ SİGORTA A.Ş.**1 OCAK - 30 HAZİRAN 2010 ARA HESAP DÖNEMİNE AİT
KONSOLİDE OLMAYAN FİNANSAL TABLOLARA
İLİŞKİN AÇIKLAYICI DİPNOTLAR**

(Para birimi aksi belirtilmedikçe Türk Lirası (TL) olarak gösterilmiştir.)

45. İlişkili Taraflarla İşlemler(Devamı)

	1 Ocak- 30 Haziran 2011	1 Nisan- 30 Haziran 2011	1 Ocak- 30 Haziran 2010	1 Nisan- 30 Haziran 2010
m) Diğer Gelirler				
Yapı Kredi Emeklilik A.Ş.	425.475	211.688	192.943	17.861
Toplam	425.475	211.688	192.943	17.861
n) Diğer Giderler				
Yapı Kredi Emeklilik A.Ş.	538.078	275.940	16.555	7.896
Yapı Kredi Bankası A.Ş.	56.463	28.231	-	-
Koç Finansal Hizmetler	32.012	16.006	-	-
Yapı Kredi Portföy Yönetimi	14.853	8.625	11.713	5.904
Toplam	641.406	328.802	28.268	13.800
o) Alınan Temettüleri				
Yapı Kredi Emeklilik A.Ş.	19.965.350	-	26.480.569	-
Diğer	5.527	-	12.055	-
Toplam	19.970.877	-	26.492.624	-
p) Türev İşlemler		30 Haziran 2011	31 Aralık 2010	
Forward(USD)				
Yapı Kredi Bankası A.Ş.		5.000.000	-	-
Toplam		5.000.000	-	-
Forward(EUR)				
Yapı Kredi Bankası A.Ş.		1.000.000	-	-
Toplam		1.000.000	-	-

Şirket'in cari dönemde Yapı ve Kredi Bankası A.Ş. aracılığıyla yazmış olduğu prim toplamı 100.116.393 TL'dir (1 Nisan - 30 Haziran 2011 : 62.139.578 TL), (30 Haziran 2010: 52.199.163 TL), (1 Nisan - 30 Haziran 2010: 14.222.348 TL).

YAPI KREDİ SİGORTA A.Ş.**1 OCAK - 30 HAZİRAN 2010 ARA HESAP DÖNEMİNE AİT
KONSOLİDE OLMAYAN FİNANSAL TABLOLARA
İLİŞKİN AÇIKLAYICI DİPNOTLAR**

(Para birimi aksi belirtilmedikçe Türk Lirası (TL) olarak gösterilmiştir.)

45. İlişkili Taraflarla İşlemler (Devamı)**45.1 Ortaklar, iştirakler ve bağlı ortaklıklardan alacaklar nedeniyle ayrılan şüpheli alacak tutarları ve bunların borçları:** Yoktur (31 Aralık 2010: Yoktur).**45.2 Şirket ile dolaylı sermaye ve yönetim ilişkisine sahip iştirakler ve bağlı ortaklıkların dökümü, iştirakler ve bağlı ortaklıklar hesabında yer alan ortaklıkların isimleri ve iştirak ve oran ve tutarları, söz konusu ortaklıkların düzenlenen en son finansal tablolarında yer alan dönem karı veya zararı, net dönem karı veya zararı ile bu finansal tabloların ait olduğu dönem, kurulumuz standartlarına göre hazırlanıp hazırlanmadığı, bağımsız denetime tabi tutulup tutulmadığı ve bağımsız denetim raporunun olumlu, olumsuz ve şartlı olmak üzere hangi türde düzenlendiği:**

30 Haziran 2011									
	(%)	Endekslenmiş Maliyet	Defter Değeri	Bağımsız sınırlı denetim raporu	Finansal tablo dönemi	Toplam varlık	Toplam yükümlülük	Net satış	Net Karı
Yapı Kredi Emeklilik A.Ş.	99,99	148.249.982	148.249.982	Olumlu	30.06.2011	2.903.579.475	2.777.696.183	72.071.494	15.939.176

31 Aralık 2010									
	(%)	Endekslenmiş Maliyet	Defter Değeri	Bağımsız denetim raporu	Finansal tablo dönemi	Toplam varlık	Toplam yükümlülük	Net satış	Net Karı
Yapı Kredi Emeklilik A.Ş.	99,99	148.249.982	148.249.982	Olumlu	31.12.2010	2.603.432.660	2.472.114.037	101.564.056	22.589.031

45.3 İştirakler ve bağlı ortaklıklarda içsel kaynaklardan yapılan sermaye arttırımı nedeniyle elde edilen bedelsiz hisse senedi tutarları: Yoktur (31 Aralık 2010: Yoktur).**45.4 Taşınmazlar üzerinde sahip olunan aynı haklar ve bunların değerleri:** Yoktur (31 Aralık 2010: Yoktur).**45.5 Ortaklar, iştirakler ve bağlı ortaklıklar lehine verilen garanti, taahhüt, kefalet, avans, ciro gibi yükümlülüklerin tutarı:** Yoktur (31 Aralık 2010: Yoktur).**46. Bilanço Tarihinden Sonra Ortaya Çıkan Olaylar:** Yoktur. (31 Aralık 2010: Yoktur.)**47. Diğer****47.1 Finansal tablolardaki “diğer” ibaresini taşıyan hesap kalemlerinden dahil olduğu grubun toplam tutarının %20’sini veya bilanço aktif toplamının %5’ini aşan kalemlerin ad ve tutarları:**

	<u>30 Haziran 2011</u>	<u>31 Aralık 2010</u>
a) Diğer İlişkili Taraflardan Alacaklar:		
İlişkili taraflardan alacaklar	2.782	8.293
	2.782	8.293
b) Diğer nakit ve nakit benzeri varlıklar:		
Kredi kartı alacakları	59.345.456	52.780.336
	59.345.456	52.780.336
c) Diğer Çeşitli Alacaklar:		
Acentelerden zorunlu deprem sigortası alacakları	2.727.534	2.318.583
Diğer	2.442.666	3.873.504

YAPI KREDİ SİGORTA A.Ş.

**1 OCAK - 30 HAZİRAN 2010 ARA HESAP DÖNEMİNE AİT
KONSOLİDE OLMAYAN FİNANSAL TABLOLARA
İLİŞKİN AÇIKLAYICI DİPNOTLAR**

(Para birimi aksi belirtilmedikçe Türk Lirası (TL) olarak gösterilmiştir.)

5.170.200

6.192.087

YAPI KREDİ SİGORTA A.Ş.**1 OCAK - 30 HAZİRAN 2010 ARA HESAP DÖNEMİNE AİT
KONSOLİDE OLMAYAN FİNANSAL TABLOLARA
İLİŞKİN AÇIKLAYICI DİPNOTLAR**

(Para birimi aksi belirtilmedikçe Türk Lirası (TL) olarak gösterilmiştir.)

47. Diğer (Devamı)

	<u>30 Haziran 2011</u>	<u>31 Aralık 2010</u>
d) Diğer Finansal Borçlar (Yükümlülükler):		
Türev Enstrüman Piyasa Değeri USD&EURO Forward	189.004	-
	189.004	-
e) Diğer Esas Faaliyetlerden Borçlar:		
Anlaşmalı kurumlara borçlar	39.560.928	39.082.328
Diğer	3.447.116	2.194.076
	43.008.044	41.276.404
f) Diğer İlişkili Taraflara Borçlar:		
Zer A.Ş.	1.354.750	484.321
Koç Sistem A.Ş.	1.191.851	632.563
Diğer	845.936	215.768
	3.392.537	1.332.652
g) Diğer Çeşitli Borçlar:		
Aracılara borçlar	2.418.443	4.068.581
Satıcılara borçlar	1.445.481	2.786.773
Personel sağlık sigortası	20.834	1.664.201
Diğer	807.011	854.547
	4.691.769	9.374.102
h) Diğer Vergi ve benzeri yükümlülük Karşılıkları:		
Şirket Aleyhine Açılan Dava Karşılıkları	2.170.055	3.008.257
	2.170.055	3.008.257
i) Diğer Uzun Vadeli Teknik Karşılıklar:		
Dengeleme karşılığı	7.916.407	6.481.612
	7.916.407	6.481.612
j) Diğer Çeşitli Kısa Vadeli Yükümlülükler:		
Personel izin karşılığı	2.152.406	2.020.786
	2.152.406	2.020.786

YAPI KREDİ SİGORTA A.Ş.

**1 OCAK - 30 HAZİRAN 2010 ARA HESAP DÖNEMİNE AİT
KONSOLİDE OLMAYAN FİNANSAL TABLOLARA
İLİŞKİN AÇIKLAYICI DİPNOTLAR**

(Para birimi aksi belirtilmedikçe Türk Lirası (TL) olarak gösterilmiştir.)

47. Diğer (Devamı)

k) Diğer gelir ve karlar:

	30 Haziran 2011	1 Nisan - 30 Haziran 2011	30 Haziran 2010	1 Nisan - 30 Haziran 2010
Dağıtılmayan önceki yıl personel primi	-	-	481.279	-
Kapalı ve fesih acente bakiyeleri	2.852.130	1.252.529	-	-
Diğer	276.346	(42.988)	94.687	57.379
	3.128.476	1.209.541	575.966	57.379

l) Diğer giderler ve zararlar:

	30 Haziran 2011	1 Nisan - 30 Haziran 2011	30 Haziran 2010	1 Nisan - 30 Haziran 2010
6111 Kapsamında beyan edilen stopajlar	1.030.785	(14.998)	-	-
Diğer	221.380	118.362	190.281	115.296
	1.252.165	103.364	190.281	115.296

47.2 “Diğer Alacaklar” ile “Diğer Kısa veya Uzun Vadeli Borçlar” hesap kalemi içinde bulunan ve bilanço aktif toplamının yüzde birini aşan, personelden alacaklar ile personele borçlar tutarlarının ayrı ayrı toplamları: Yoktur (31 Aralık 2010: Yoktur).

47.3 Nazım hesaplarda takip edilen rücu alacaklarına ilişkin tutarlar: Yoktur. (31 Aralık 2010: Yoktur.).

47.4 Önceki döneme ilişkin gelir ve giderler ile önceki döneme ait gider ve zararların tutarlarını ve kaynakları gösteren açıklayıcı not: Yoktur (1 Nisan - 30 Haziran 2011: Yoktur), (30 Haziran 2010: Yoktur), (1 Nisan - 30 Haziran 2010: Yoktur).

YAPI KREDİ SİGORTA A.Ş.**1 OCAK - 30 HAZİRAN 2010 ARA HESAP DÖNEMİNE AİT
KONSOLİDE OLMAYAN FİNANSAL TABLOLARA
İLİŞKİN AÇIKLAYICI DİPNOTLAR**

(Para birimi aksi belirtilmedikçe Türk Lirası (TL) olarak gösterilmiştir.)

47. Diğer (Devamı)**47.5 Hazine Müsteşarlığı tarafından sunumu zorunlu kılınan diğer bilgiler:****a) Dönemin reeskont ve karşılık giderleri/(gelirleri):**

	1 Ocak - 30 Haziran 2011	1 Nisan - 30 Haziran 2011	1 Ocak - 30 Haziran 2010	1 Nisan - 30 Haziran 2010
Teknik karşılıklar:				
Kazanılmamış primler karşılığı, net	17.690.285	14.431.774	44.368.166	8.669.976
Muallak hasar ve tazminat karşılığı,net	3.416.321	897.719	7.308.303	9.963.976
Devam eden riskler karşılığı,net	1.822.757	1.785.598	2.338.880	(2.478.686)
Diğer teknik karşılıklar (Dengeleme karşılığı)	1.434.795	715.843	1.274.856	652.922
İkramiye ve İndirimler Karşılığı	99.696	-	-	-
Ertelenen komisyon giderleri	8.111.830	11.734.809	9.207.748	4.897.232
Ertelenen komisyon gelirleri	(4.672.498)	(6.742.836)	817.711	(428.463)
Vergi karşılıkları:				
Vergi karşılığı	2.390.092	2.390.092	(293.163)	(293.163)
Ertelenen vergi karşılığı	293.464	490.475	1.141.499	523.039
Diğer karşılıklar:				
Borç ve alacak iskonto geliri/(gideri)	(918.336)	(350.338)	(271.566)	(591.244)
İdari ve kanuni takipteki net rücu alacakları karşılığı	2.608.992	2.189.186	3.888.610	489.427
Aracılardan ve sigortalılardan alacaklar karşılığı	(383.445)	(206.279)	(51.089)	(289.447)
Diğer borç ve gider karşılığı (İzin karşılıkları)	131.619	(94.964)	281.561	87.962
Kıdem tazminatı karşılığı	(296.006)	(227.524)	50.775	194.658
Esas faaliyetlerden kaynaklanan şüpheli alacaklar karşılığı	32.041	36.400	-	25.975
Diğer karşılıklar	(921.930)	(116.427)	122.940	33.035

b) 6111 sayılı “Bazı Alacakların Yeniden Yapılandırılması ile Sosyal Sigortalar ve Genel Sağlık Sigortası Kanun ve Diğer Bazı Kanun ve Kanun Hükmünde Kararnemelerde Değişiklik Yapılması Hakkında Kanun” un 59’uncu maddesiyle değişik 2918 sayılı Karayolları Trafik Kanunu’nun 98’inci maddesi ile trafik kazaları nedeniyle ilgililere yapılan sağlık hizmet bedellerinin tahsil ve tasfiyesi yeni usul ve esaslara bağlanmıştır.

Bu çerçevede trafik kazaları sebebiyle bütün resmi ve özel sağlık kurum ve kuruluşlarının sundukları sağlık hizmet bedelleri kazazedenin sosyal güvencesi olup olmadığına bakılmaksızın Sosyal Güvenlik Kurumu tarafından karşılanacak, bu hizmet bedelleri ile ilgili olarak sigorta sektörünün yükümlülüğü ise Hazine Müsteşarlığı’nca yürürlüğe konulacak esaslara göre tespit edilecektir. İlgili uygulama esasları rapor tarihi itibarıyla henüz belirlenmemiş olup, Şirket söz konusu uygulamanın finansal tablolarında önemli bir etki yaratmasını beklememektedir.

YAPI KREDİ SİGORTA A.Ş.**1 OCAK - 30 HAZİRAN 2010 ARA HESAP DÖNEMİNE AİT
KONSOLİDE OLMAYAN FİNANSAL TABLOLARA
İLİŞKİN AÇIKLAYICI DİPNOTLAR**

(Para birimi aksi belirtilmedikçe Türk Lirası (TL) olarak gösterilmiştir.)

	Dipnot	Cari Dönem	Geçmiş Dönem
I. DÖNEM KARININ DAĞITIMI			
1.1. DÖNEM KARI		-	-
1.2. ÖDENECEK VERGİ VE YASAL YÜKÜMLÜLÜKLER			
1.2.1. Kurumlar Vergisi (Gelir Vergisi)		-	-
1.2.2. Gelir Vergisi Kesintisi		-	-
1.2.3. Diğer Vergi ve Yasal Yükümlülükler		-	-
A NET DÖNEM KARI (1.1 - 1.2)		-	-
1.3. GEÇMİŞ DÖNEMLER ZARARI (-)		-	-
1.4. BİRİNCİ TERTİP YASAL AKÇE		-	-
1.5. ŞİRKETTE BIRAKILMASI VE TASARRUFU ZORUNLU YASAL FONLAR (-)		-	-
B DAĞITILABİLİR NET DÖNEM KARI [(A - (1.3 + 1.4 + 1.5)]		-	-
1.6. ORTAKLARA BİRİNCİ TEMETTÜ (-)		-	-
1.6.1. Hisse Senedi Sahiplerine		-	-
1.6.2. İmtiyazlı Hisse Senedi Sahiplerine		-	-
1.6.3. Katılma İntifa Senedi Sahiplerine		-	-
1.6.4. Kara İştirakli Tahvil Sahiplerine		-	-
1.6.5. Kar ve Zarar Ortaklığı Belgesi Sahiplerine		-	-
1.7. PERSONELE TEMETTÜ (-)		-	-
1.8. KURUCULARA TEMETTÜLER (-)		-	-
1.9. YÖNETİM KURULUNA TEMETTÜ (-)		-	-
1.10. ORTAKLARA İKİNCİ TEMETTÜ (-)		-	-
1.10.1. Hisse Senedi Sahiplerine		-	-
1.10.2. İmtiyazlı Hisse Senedi Sahiplerine		-	-
1.10.3. Katılma İntifa Senedi Sahiplerine		-	-
1.10.4. Kara İştirakli Tahvil Sahiplerine		-	-
1.10.5. Kar ve Zarar Ortaklığı Belgesi Sahiplerine		-	-
1.11. İKİNCİ TERTİP YASAL YEDEK AKÇE (-)		-	-
1.12. STATÜ YEDEKLERİ (-)		-	-
1.13.OLAĞANÜSTÜ YEDEKLER		-	-
1.14.DİĞER YEDEKLER		-	-
1.15.ÖZEL FONLAR		-	-
II. YEDEKLERDEN DAĞITIM		-	-
2.1. DAĞITILAN YEDEKLER		-	-
2.2. İKİNCİ TERTİP YASAL YEDEKLER (-)		-	-
2.3. ORTAKLARA PAY (-)		-	-
2.3.1. Hisse Senedi Sahiplerine		-	-
2.3.2. İmtiyazlı Hisse Senedi Sahiplerine		-	-
2.3.3. Katılma İntifa Senedi Sahiplerine		-	-
2.3.4. Kâra İştirakli Tahvil Sahiplerine		-	-
2.3.5. Kâr ve Zarar Ortaklığı Belgesi Sahiplerine		-	-
2.4. PERSONELE PAY (-)		-	-
2.5. YÖNETİM KURULUNA PAY (-)		-	-
III HİSSE BAŞINA KAR		-	-
3.1. HİSSE SENEDİ SAHİPLERİNE		-	-
3.2. HİSSE SENEDİ SAHİPLERİNE (%)		-	-
3.3. İMTİYAZLI HİSSE SENEDİ SAHİPLERİNE		-	-
3.4. İMTİYAZLI HİSSE SENEDİ SAHİPLERİNE (%)		-	-
IV. HİSSE BAŞINA TEMETTÜ		-	-
4.1. HİSSE SENEDİ SAHİPLERİNE		-	-
4.2. HİSSE SENEDİ SAHİPLERİNE (%)		-	-
4.3. İMTİYAZLI HİSSE SENEDİ SAHİPLERİNE		-	-
4.4. İMTİYAZLI HİSSE SENEDİ SAHİPLERİNE (%)		-	-

30 Haziran 2011 ve 2010 tarihlerinde sona eren altı aylık dönemler ile ilgili kar dağıtımı olmadığından kar dağıtım tablosu hazırlanmamıştır.

HİSSEDARLARA BİLGİ

Hissedarlara Bilgi

Genel

Hesap dönemi içinde Şirketin Ana Sözleşmesinde değişiklik yapılmamıştır.

Yönetim kurulu başkan ve üyeleri her genel kurulda seçilmektedir. Dolayısı ile hizmet süreleri iki genel kurul toplantısı arasındaki süredir.

Şirketin dahil olduğu risk grubu Gelir Tablosu dip notlarının 45. maddesinde açıklanmaktadır.

Borsa

Yapı Kredi Sigorta'nın hisseleri İstanbul Menkul Kıymetler Borsası (İMKB) Ulusal Pazarında YKSGR sembolü ile işlem görmektedir. Hisse senetlerine ilişkin bilgiler, günlük gazetelerin ekonomi sayfalarında ve yatırım şirketlerinin internet portallarında yayınlanmaktadır.

Pay Sahipleri ile İlişkiler

Yapı Kredi Sigorta'nın yıllık raporları ve diğer bilgiler aşağıdaki adresten temin edilebileceği gibi Şirketin www.yksigorta.com.tr adresinde yayında bulunan web sitesinden de elde edilebilir.

Yapı Kredi Sigorta

Yatırımcı İlişkileri (Emel Bek - M. Teoman Çelen)
Yapı Kredi Plaza A Blok, Büyükdere Caddesi
Levent, 34330 İstanbul

Yıllık Olağan Genel Kurul

Yapı Kredi Sigorta'nın Yıllık Olağan Genel Kurulu 02 Mart 2011 Salı günü saat 14:45'de Yapı Kredi Plaza D Blok Konferans Salonu, Levent/İstanbul adresinde yapılmıştır.

Bağımsız Denetçi

Güney Bağımsız Denetim ve Serbest Muhasebeci Mali Müşavirlik Anonim Şirketi (a member firm of Ernst & Young Global Limited)
Tel: (212) 315 30 00 - Faks: (212) 230 31 32

Vergi Tasdiki

DRT Yeminli Mali Müşavirlik ve Bağımsız Denetim Anonim Şirketi
Member of Deloitte Touche Tohmatsu
Tel: (212) 366 60 00 - Faks: (212) 366 60 10

YKSGR hisse senedi Haziran 2011 sonu performansı

Yapı Kredi Sigorta'nın Haziran 2011 sonu bilançosuna göre ödenmiş sermayesi 80 milyon TL'dir. Şirket sermayesi 160 milyar adet hisseye bölünmüştür.

Yapı Kredi Sigorta hisse senedinin Haziran 2011 sonu performansını gösteren grafik (İMKB genel endeksi ile kıyaslı olarak) aşağıda sunulmuştur.



Hisse senedinin ilk üç aylık dönem içindeki en düşük fiyatı 15,00 TL; en yüksek fiyatı ise 19,55 TL olarak gerçekleşmiştir. Hisse senedinin 2011 Haziran sonu itibariyle kaydettiği ortalama fiyat 13,82 TL olmuştur. Hisse senedinin çeyrek dönemler itibariyle en düşük ve en yüksek fiyatları aşağıda verilmiştir.

	En Düşük	En Yüksek
01.04.2010 - 30.06.2010	9,20	12,70
01.07.2010 - 30.09.2010	9,40	13,20
01.10.2010 - 31.12.2010	12,95	16,70
01.01.2011 - 31.03.2011	12,22	16,05
01.04.2011 - 30.06.2011	15,00	19,55

GENEL MÜDÜRLÜK VE BÖLGE YÖNETİCİLERİ

Genel Müdürlük ve Bölge Yöneticileri

Grup Başkanları

Ayşe Türkölmez	Sağlık Kurumsal Satış ve Ürün Yönetimi Grup Başkanı
Emel Bek	Finansman ve Fon Yönetimi Grup Başkanı
Hüseyin Akay	Sağlık Yazılım ve Sistem Yönetimi Grup Başkanı
Necmettin Yılmaz	Elementer Hasar Grup Başkanı
Tevfik Ekmen	Sağlık Risk Kabul Grup Başkanı Planlama Kontrol, Finansal Raporlama ve Muhasebe Grup Başkanı
Mehmet Yetgin	Elementer Sigortalar Grup Başkanı
Vehbi Aykut Alp Çelebi	Sağlık ve Banka Satış Grup Başkanı
Yılmaz Vatanserver	Bilgi Teknolojileri Grup Başkanı *GMY Vekili
Volkan Terzioğlu	Elementer Sigortalar Grup Başkanı *GMY Vekili
Emin Selim Fenercioğlu	Strateji Geliştirme ve Müşteri İlişkileri Yönetimi Grup Başkanı
Yusuf Kenan Akter	

Bölüm Yöneticileri

Ahmet Korkut Güner	Acente Satış Müdürü
Alper Tan	Özel Riskler Sorumluluk Sigortaları ve Reasürans Müdürü
Aslı Kıymaz	İç Kontrol ve Risk Yönetimi Yönetmeni
Aslıhan Ögüt	Broker ve Büyük Müşteriler Müdürü
Ayhan Güçlü	Eğitim Müdürü
Banu Aksoylu	Sağlık Dışı Aktüerya Yönetmeni Mühendislik, Yangın, Risk Mühendisliği ve Tarım Sigortaları Müdürü
Kadir Burnaz	Satış Destek Yönetmeni
Murat Dilaver	Kaza Sigortaları Yönetmeni
Dilfiruz Sevindik	Planlama ve Kontrol Yönetmeni
Elvan Özüm Demiraslan	Kurumsal İletişim Müdürü
Fusun Dedehayır Ulukan	Rücu İşlemleri Yönetmeni
Gamze Bulur	İç Denetim Yönetmeni
Gamze Tan Yedikardeş	Hukuk İşleri Yönetmeni (Müdür Vekili)
Gülay Akalay	Fon Yönetimi Yönetmeni
İlkim Soysal	Acente Finansmanı Yönetmeni
Lutfi Emre Keçecioğlu	Acente Operasyon Müdürü
Mehmet Cengiz Cantekin	Kaza ve Nakliyat Sigortaları Müdürü
Mehmet Tümer	Oto Dışı Hasar Müdürü
Musa Alphan Bahar	Sağlık Ürün Yönetimi ve Aktüerya Yönetmeni
Mustafa Sağlık	İdari İşler ve Gider Yönetimi Müdürü
Mustafa Özgür Gökalp	Finansal Raporlama ve Muhasebe Müdürü
Mustafa Teoman Çelen	Sağlık Gider Yönetim Müdürü
Müge Dürdane Sarıbayraktar	Strateji Ve Sistem araştırma Geliştirme Yönetmeni
Onur Hakan Uluyol	Sistem ve Ağ Yönetimi Müdürü
Özgür Uysal	Reasürans Müdürü
Özlem Gülek Solmaz	Elementer Yazılım Müdürü
Saliha Çevik Öksüzoğlu	İnsan Kaynakları ve Organizasyon Bölümü Yönetmeni (Müdür Vekili)
Seda Tunoğlu Kaymak	

Sengül Yıldız
Ramiz Kurnaz
Uğur Yılmaz
Ülkü Adalı
Zafer Unar
Zuhal Evin

Otohasar Müdürü
Yangın, Risk Mühendisliği ve Tarım Sigortaları Yönetmeni
Sağlık Risk Kabul Müdürü
Yönetim Ofisi Yönetmeni
Sağlık Anlaşmalı Kurumlar Yönetmeni
Sağlık Kurumsal Satış Yönetmeni

Bölge Müdürleri

Feza Gürel
Funda Baybaylı
Çetin Şılar
Hatice Lale Erdem
Lütfi Polat
Şengül İnce
Gonca Akbudak Karacaçil
Vedat Şahin

Akdeniz Bölge Yönetmeni (Bölge Müdür Vekili)
Bursa Bölge Yönetmeni (Bölge Müdür Vekili)
Bakırköy Bölge Yönetmeni (Bölge Müdür Vekili)
Ege Bölge Yönetmeni (Bölge Müdür Vekili)
İç Anadolu Bölge Yönetmeni (Bölge Müdür Vekili)
Güney Bölge Yönetmeni (Bölge Müdür Vekili)
Kadıköy Bölge Yönetmeni (Bölge Müdür Vekili)
Merkez Bölge Yönetmeni (Bölge Müdür Vekili)

Adresler

Genel Müdürlük

Yapı Kredi Plaza A Blok Büyükdere Cad.
Levent 34330 İstanbul
Tel: (212) 336 06 06 Faks: (212) 336 08 08
E-posta: yksigorta@yksigorta.com.tr <<mailto:yksigorta@yksigorta.com.tr>>
İnternet Adresi: www.yksigorta.com.tr
Müşteri İletişim Merkezi: (212) 336 09 09

Akdeniz Bölge Müdürlüğü

Sinan Mah. Recep Peker Cad. Antalya 2000 İş Merkezi
No: 22 Kat: 4. 07100 Antalya
Tel: (242) 310 39 39 Faks: (242) 314 11 05

Ege Bölge Müdürlüğü

Hâlit Ziya Bulvarı No: 74/2 Alsancak 35210 İzmir
Tel: (232) 498 64 64 Faks: (232) 466 24 74

Güney Bölge Müdürlüğü

Ziya Paşa Bulvarı No: 74 01130 Adana
Tel: (322) 455 57 57 Faks: (322) 450 00 35

İç Anadolu Bölge Müdürlüğü

Mithatpaşa Cad. No: 43/E Kızılay 06420 Ankara
Tel: (312) 458 60 60 Faks: (312) 405 71 20

Marmara-1 Bölge Müdürlüğü

Atatürk Cad. No: 25 Kat: 4 16010 Bursa
Tel: (224) 294 59 59 Faks: (224) 280 90 33

İstanbul Bölge Müdürlüğü

Yapı Kredi Plaza A Blok Büyükdere Cad.
Levent 34330 İstanbul
Tel: (212) 336 06 06 Faks: (212) 336 84 93

Bakırköy Bölge Müdürlüğü

G. Ali Rıza Gürcan Cad. Metropol Center No: 31
K: 8 Büro No: 33 Merter 34150 İstanbul
Tel: (212) 449 17 17 Faks: (212) 449 17 32

Kadıköy Bölge Müdürlüğü

Şemsettin Günaltay Cad. No: 213 Erenköy 34738 İstanbul
Tel: (216) 468 22 22 Faks: (216) 468 22 23