

**ALTINYILDIZ**

**2011 YILI  
FAALİYET  
RAPORU**

## İçindekiler

4 Yönetim Kurulu Onursal Başkanı A. Osman Boyner'in Mesajı

5 Yönetim Kurulu Başkanı Cem Boyner'in Mesajı

6 Yönetim Kurulu Üyesi / Genel Müdür Zeki Çaputlu'nun Mesajı

8 Yönetim Kurulumuz

13 Altınyıldız Mensucat ve Konfeksiyon Fabrikaları A.Ş.  
2011 Yılı Genel Kurul Gündemi

14 Yönetim Kurulu ve Denetleme Kurulu

15 2011 Yılı Faaliyet Raporu

23 Kâr Dağıtım Önerisi ve Sonuç

24 Tesislerimizden Görüntüler

26 Altınyıldız Techno Teknolojisi

28 StarCity Alışveriş Merkezi

30 İstwest Projesi'nden Görüntüler

32 Markalarımız

50 Mağazalarımız

53 Mali Tablolar ve Denetçi Raporları

114 Denetim Şirketi Görüş Yazısı

115 Denetçi Raporu

116 SPK Beyan Yazısı

119 Kurumsal Yönetim İlkeleri Uyum Raporu

A. Osman Boyner

Yönetim Kurulu Onursal Başkanı



**H**ayattan beklediğim en önemli karşılık, yaptıklarımınla mutlu olmak ve bu mutluluğu çevremdekilerle paylaşabilmek.

Akşam başımı yastığa koyduğumda yaptıklarımızdan ötürü huzurlu uyuyabiliyorsam, iyi işadami, iyi vatandaş olduğumu hissediyorsam, bundan daha büyük mutluluk ve huzur düşünemiyorum.

**A. Osman BOYNER**  
Yönetim Kurulu Onursal Başkanı

Cem Boyner



**D**eğerli Ortaklarımız,

2011 yılı başından itibaren bütçe dengelerindeki açıklar sebebiyle bozulan Avrupa ülkeleri ekonomileri, derecelendirme kuruluşlarının Yunanistan ile başlayıp diğer ülkelere de yayılan not indirimine gitmesi dünya piyasalarını olumsuz etkilemiştir. 2010 yılında yaklaşık %5 büyüyen Dünya Ekonomisinin büyüme oranı, 2011 yılındaki bu krizin etkisi ile azalarak %3,7 seviyelerine gerilemiştir.

2010 yılında büyüme yönünde ivme kazanan Türkiye ekonomisinin, azalan işsizlik ve buna bağlı artan iç piyasa tüketim talebi etkisi ile 2011 yılında da %8'in üzerinde büyüme gerçekleştirmiş olacağı beklenmektedir.

Türkiye'de artan istihdam oranları ile beraber direkt ve endirekt olarak nihai tüketicilere hitap eden şirketimiz, artan tüketici talebine kumaş ve konfeksiyon üretim miktarlarını artırıp, yeni mağazalar açarak cevap vermiş ve bu sayede 2011 yılı cirosunu rekor sayılabilecek %63'lük büyüme oranı ile kapatmıştır.

2010 yılının son çeyreğinde Tekstil bölümünün Yenibosna'daki Fabrikasını Çerkezköy'de kiralamış olduğu 282 dönümlük arazisine üç ay gibi kısa bir sürede taşınmayı başaran Altınyıldız, 2011 yılının ilk 2 ayında da Konfeksiyon üretiminin taşınmasını gerçekleştirmiştir. 2011 yılında Tekstil bölümü, yılın başında hedeflediğimiz üretim seviyesini de aşarak üretim miktarını %44 artırmış ve büyük bir başarıya imza atmıştır. Hazır Giyim bölümü de 2011 içinde taşınmasına rağmen toplam üretimini %27 oranında artırmıştır.

AMPD 2011 Perakende Endeksi verilerine göre, 2011 yılında, sektör cirosu %21 artarken AY Marka Mağazacılık agresif büyümesini sürdürerek satışlarını 2010 yılına göre %56 oranında artırmıştır. Ayrıca sektörde çalışan sayısı %14 artarken AY Marka Mağazacılık'ta çalışan sayısı %43, sektörde mağaza sayısı %12 artarken AY Marka mağaza sayısı %17 oranında artmıştır. Şirketimizin bu başarıya ulaşmasında müşteri memnuniyetine verilen önem, yüksek kalite anlayışı, özgün tasarımlar, kısa ve uzun vadeli planlama yeteneği ve doğru seçilmiş yatırımları önemli rol oynamıştır. AY Marka Mağazacılık AŞ, %95'ini Türkiye'de gerçekleştirdiği üretimi ve 1.379 kişilik ekibiyle hem ulusal ekonomiye, hem de istihdama önemli katkı sağlamaktadır.

Nisan 2010 tarihinde faaliyete geçen StarCity Alışveriş Merkezi'nden 2011 yılında şirketimiz yaklaşık 3,5 Milyon USD kira geliri elde etmiş ve Mart 2012 itibarıyla doluluk oranı %92'ye ulaşmıştır.

Altınyıldız, Aksu Markası ile yapılan lisans anlaşması ve taşınma sebebiyle artan kapasitesi ile yeni müşterileriyle buluşmuştur. Kurumsal yapısını, teknolojik üstünlük, yeni ürünler ve lider konumdaki güçlü markaları ile birleştiren Altınyıldız, brüt kanı da bir önceki seneye göre %59 oranında artırmıştır.

Şirketimiz açısından büyük bir önem taşıyan Yenibosna'daki eski fabrika arazimize yapılacak gayrimenkul inşaat projesine, Nisan 2011 tarihinde başlanmış olup, 2013 yılında tamamlanması hedeflenmektedir. Bu projeden 2011 sonu itibarıyla Altınyıldız payı olarak yaklaşık 116,6 Milyon TL'lik satış gerçekleştirilmiştir.

2011 yılı sonunda Türkiye'nin en büyük çok markalı gıda dışı perakende şirketleri olan Beymen ve Boyner Büyük Mağazacılık hisselerinin önemli bir bölümü şirketimiz bünyesine geçmiştir. Bu alım sayesinde Ay Marka Mağazacılık A.Ş., Beymen Mağazacılık A.Ş. ve Boyner Büyük Mağazacılık A.Ş.'yi Altınyıldız çatısı altında bir araya getirerek, Türkiye'nin en büyük gıda dışı perakende grubunu oluşturmak yolunda bir adım attık. Bu satın almalar sonucu, Altınyıldız, sanayiden ziyade perakende ağırlıklı bir şirkete dönüşerek hem yerli, hem de yabancı yatırımcılar için hızlı büyüyen Türkiye perakende sektöründe parlayan bir çekim noktası olacaktır. 2012 yılının Altınyıldız gibi Boyner Büyük Mağazacılık ve Beymen Mağazacılığın da altın yılı olacağını düşünüyoruz. Performansları ile yüzümüzü ağartacaklar.

2011 yılında da geçmiş yıllarda olduğu gibi bu başarıya desteğini esirgemeyen ortaklarımıza, müşterilerimize, bayilerimize, tedarikçilerimize ve 3.000'i aşkın çalışanımıza en içten teşekkürlerimi sunarım.

Sevgi ve Saygılarımla

**Cem Boyner**  
Yönetim Kurulu Başkanı

## Zeki Çaputlu



İstanbul Yenibosna'da 1977 yılından beri faaliyetini sürdüren Altınyıldız Tekstil ve Konfeksiyon üretim tesislerine ait dikey entegrasyonun, 2010 yılı son çeyreğinde başlayıp 2011 yılının şubat ortasında tam kapasite işletmeye alınarak Tekirdağ Çerkezköy'e taşınması, şirketimiz için yeni bir sinerji ve motivasyon kaynağı olmuştur. 83.345 m<sup>2</sup>'lik kapalı alanı bulunan yeni teknoloji üssündeki üretimlerimiz ile 2011 yılı, lideri olduğumuz iç piyasa Pazar payını arttırdığımız ve ihracatımızı 43 milyon USD seviyesine çıkarttığımız bir yıl olmuştur.

Yeniden şekillenen Dünya piyasaları ve yün hammadde fiyatlarının %50'ye varan oranlarda artmış olması, 2011 yılının tamamının bu olumsuzluğu telafi edici çalışmalar ile geçmesine neden olmuştur. Hammadde fiyatlarındaki artışın tam olarak fiyatlara yansıtılmadığı 2011 yılında, yeni geliştirilen ürünler ve bunlara ait yeni pazarlar ile daha büyük ölçekte satış ve üretim yaparak brüt kârlılığımızı 228 Milyon TL'ye çıkarmayı başardık.

### 2011 YILI SONUÇLARI

#### Satışlar

Altınyıldız 2011 yılında net satışlarını %63 oranında büyüterek 610,7 Milyon TL'lik satış hacmine ulaşmıştır. Bölümlere göre bakıldığında satış artışı, Tekstil'de %86, Ay Marka'da %56, Hazirgiyim'de %35, BYN'de %89 oranında gerçekleşmiştir.

Hazır giyimde, mağazalaşma ve farklı müşteri segmentlerine ulaşma stratejimiz 2011 yılında da tüm hızı ile devam etmiştir.

AY Marka Mağazacılık, 2010 yılında 226 milyon TL olan Net Satışlarını 2011 yılında yeni açılan 27 adet mağaza ve 2010 yılı birinci yarıyı sonunda alınan T-Box ve Divarese satışlarının 2011 yılındaki 12 aylık etkisi ile %56 oranında artırarak 352 milyon TL'ye çıkartmıştır.

Tekstil'de, 2010 yılında olduğu gibi 2011'de de inovasyon yatırımlarımız devam etmiş, her biri birer teknoloji mucizesi olan ve lisansına sahip olduğumuz "Nano Teknoloji" koleksiyonları da ürün portföyümüze dahil edilerek gücümüze güç katmıştır. Buna ek olarak, Tekstil bölümü 2011 Ocak ayı itibarı ile Aksu markası lisansı ile, Aksu markasının iç pazar satışını gerçekleştiren bayileri de bünyesine dahil ederek iç pazar bayi sayısını arttırmıştır.

Satış hacmi ve pazar payındaki artışa paralel olarak, 2011 başında Çerkezköy'deki yeni üretim tesislerine taşınmasını tamamlayan Altınyıldız;

- Tekstilde 2011 yılında üretim miktarını %44 artırarak 13,7 milyon metreye,
- Hazır Giyimde ise %27 oranında artırarak 1,9 milyon adede ulaştırmıştır.

#### Brüt Kâr

Altınyıldız bu büyüme ve artan üretim hacmine bağlı olarak maliyetlerini düşürmüş ve 2011 brüt kârlılığını %59 artırarak 228,1 milyon TL'ye çıkarmıştır.

Operasyonel giderlerin satışlara oranı 2010 yılında %32'den 2011 yılında %30'a düşürülerek faaliyet kârı artırılmış ve 2011 yılında Faiz Amortisman Vergi Öncesi Kâr %72 artarak 58,1 milyon TL'ye ulaşmıştır.

Çerkezköy'deki yeni yerleşme, taşınma ile ilgili giderler 11,7 Milyon TL olmuştur, bu "bir seferlik" gideri hariç tutarsak Faiz Amortisman Vergi Öncesi Kâr 69,8 Milyon TL olmuştur.

#### Finansal Gelirler ve Finansal Giderler;

2010-2011 yılları arasındaki kur farkı gideri artışı dönem kârını 36,1 Milyon TL olumsuz etkilemiştir.

Büyüme sebebiyle işletme sermayesi ihtiyacının artması ve faizlerin yükselmesi Finansal Giderleri bir önceki yıla göre 17,9 Milyon TL daha fazla gerçekleştirmiştir.

#### Özkaynak Yöntemiyle Değerlenen Yatırımların Kâr Zararındaki Paylar;

2010 yılında Finansal Gelirler içerisinde gösterilen 20,6 Milyon TL tutarındaki Finansal Varlık Gerçeğe Uygun Değer Artışı, 2011 yılında Özkaynak Yöntemiyle Değerleme yapıldığı için 21,6 Milyon TL azalış göstermiş ve 2010 yılına göre Vergi Öncesi Dönem Kârını 42,2 Milyon TL olumsuz etkilemiştir.

#### Diğer Faaliyet Gelirleri ve Diğer Faaliyet Giderleri;

2010 yılında 63,9 Milyon TL olan Yatırım amaçlı gayrimenkul değerlemesinden elde edilen gelir, 2011 yılında 92,8 Milyon TL'ye çıkarak gelir tablosunu 28,9 Milyon TL olumlu etkilemiştir.

Altınyıldız'ın 2011 yılı faaliyetleri sonucunda özellikle iştiraklerde görülen 42,2 Milyon TL'lik değer azalışı ve Kur farkının 36,1 Milyon TL'lik olumsuz gider etkisi sebebiyle vergi sonrası kâr 28 milyon TL olmuştur.

#### 2012 YILI HEDEFLERİ

2012 Yılında da ülkemiz için büyüme yılı olacağı beklenmektedir. Bu doğrultuda 2011 yılında artan kapasitemiz ile birlikte 2012 yılının satış ve kârlılığının temelleri oluşturulmuştur. 2011 yılında taşınma ile birlikte birçok yapısal değişikliği gerçekleştiren ve çok sayıda rekabetçi koleksiyonlar geliştiren Altınyıldız, 2012 yılında hedeflerine çok daha kolay ulaşacaktır.

Altınyıldız Tekstil bölümünün Ar-ge Departmanında tamamen kendi insan kaynakları ile geliştirdiği taklit edilmesi imkansız TECHNO üretim prosesleri ve bu Teknolojinin devamı olan TECHNO - CLIMATIC kumaş devrimleri 2012 yılına damgasını vuracaktır.

Tekstil ve Hazır Giyim bölümlerinde, her geçen gün daha da zorlaşan rekabet ortamına rağmen 2012 yılında bir önceki seneye göre yaklaşık %20'nin üzerinde bir ciro büyümesini gerçekleştirmeyi hedefliyoruz.

AY Marka Mağazacılık bölümünde, yeni açılacak mağazalarımız, çeşitlenen ürün koleksiyonlarımız ve tüm sosyo-ekonomik gruplarda daha fazla tüketici kitlesine ulaşacak markalarımızla, 2012 genel hedeflerimiz %34 ciro artışı; 30 yeni mağaza açılışı ve 200 kişilik istihdam artışı olacaktır. Özellikle ihracatta %100, Online satışlarda ise %200 oranında artış hedeflenmiştir.

Gelişen ve büyüyen Altınyıldız; kurum değerinin korunmasını, geliştirilmesini hedefleyen; iş süreçlerindeki verimliliği arttıran; tüm paydaşlarına karşı şeffaf, eşit, hesap verebilir ve sorumlu yönetim anlayışını benimsemiş olup, bu doğrultuda kurumsallaşma faaliyetlerini artan bir ivme ile sürdürmektedir.

En büyük kaynağımız olan çalışanlarımızın özverisi ile sağladığımız başarılar 2012 yılı ve sonrasına daha güvenle bakmamıza neden olmaktadır.

Saygılarımla.

**Zeki Çaputlu**  
Yönetim Kurulu Üyesi / Genel Müdür

## Yönetim Kurulu



1978 yılında Boğaziçi Üniversitesi İşletme Fakültesi'ni bitirmiş, aynı yıl aile şirketi olan Altinyıldız Holding'de iş hayatına atılmıştır. 1982-1994 yılları arasında Holding'in Yürütme Kurulu Başkanı, 1989-1990 yılları arasında Türk Sanayicileri ve İş Adamları Derneği (TÜSİAD) Yönetim Kurulu Başkanı olarak görev yapmış, 1996'dan bu yana Boyner Holding Murahhas Üyesi olarak görev yapmaktadır. Cem Boyner, 2010 yılında Osman Boyner'in Onursal Başkan olması ile birlikte Boyner Holding A.Ş., Altinyıldız Mensucat ve Konfeksiyon Fabrikaları A.Ş. ve AY Marka Mağazacılık A.Ş.'de Yönetim Kurulu başkanı olmuştur.

**Cem Boyner** Yönetim Kurulu Başkanı



Yüksek öğrenimini İktisadi ve Ticari Bilimler Akademisi'nde tamamlamıştır. Kuruluşundan beri Altinyıldız Şirketler Grubunda ve Boyner Holding'de görev yapmaktadır. Son 10 yıllık süre zarfında Benkar Tüketici Finansmanı ve Kart Hizmetleri A.Ş.'de Yönetim Kurulu Üyeliği yapmıştır. 2009 yılından bu yana Altinyıldız Mensucat ve Konf. Fab. A.Ş. Yönetim Kurulu Başkan Yardımcısı olarak görev yapmaktadır.

**Lerzan Boyner** Yönetim Kurulu Başkan Yardımcısı



Yüksek öğrenimini University of Rochester, New York'ta tamamlamıştır. İş yaşamında sırasıyla, Chemical Mitsui Bank Kredi Pazarlama Bölümü, Turcas Petrolcülük A.Ş. Finans Müdürü, Türk Petrol Holding A.Ş. Hazine Bölümü, Turtrust A.Ş. Yatırım Direktörü olarak çalışmış, 1996 yılından itibaren Boyner Holding A.Ş. Finansman Direktörü olarak görev yapmıştır. 2006 yılından bu yana Altinyıldız Mensucat ve Konf. Fab. A.Ş. Yönetim Kurulu Üyeliği'nin yanı sıra 2010 yılından itibaren TÜSİAD Başkanı olarak da görev yapmaktadır.

**Nazlı Ümit Boyner** Yönetim Kurulu Üyesi



Yüksek öğrenimini Boğaziçi Üniversitesi'nde tamamlamıştır. İş yaşamında sırasıyla Arthur Andersen Denetim, Altinyıldız Grubu Sistem ve Denetim Koordinatörlüğü, Altinyıldız Grubu Finansman Koordinatörlüğü, Altinyıldız Grubu Yürütme Kurulu Başkan Yardımcısı, Altinyıldız Grubu Yürütme Kurulu Başkanı görevlerinde bulunmuş, 1996 yılından bu yana Boyner Holding Başkan Yardımcısı ve Altinyıldız Mensucat ve Konf. Fab. A.Ş.'de Yönetim Kurulu Üyesi olarak görev yapmaktadır.

**Nur Mehmet İnal** Yönetim Kurulu Üyesi

Yüksek öğrenimini Ankara Üniversitesi Siyasal Bilgiler Fakültesi'nde tamamlamıştır. İş yaşamında sırasıyla, Maliye Bakanlığı Hesap Uzmanı, Darphane ve Damga Matbaası Genel Müdürü, Kozanoğlu - Çavuşoğlu Grubu Finansman Koordinatörü olarak görev yapmış, 1984 yılından bu yana Boyner Holding A.Ş.'de Başkan Yardımcısı ve Altinyıldız Mensucat ve Konf. Fab. A.Ş.'de Yönetim Kurulu Üyesi olarak görev yapmaktadır.

**Tuncay Toros** Yönetim Kurulu Üyesi

Yüksek öğrenimini Boğaziçi Üniversitesi'nde tamamlamıştır. İş yaşamında sırasıyla, Arthur Andersen & Co İstanbul Denetim Bölümü, Koç Holding A.Ş. Kurumsal Planlama Bölümü, Boyner Holding A.Ş. İş Geliştirme Müdürü, Mc Kinsey & Co Türkiye Grubu ile Boyner Grup Yeniden Yapılandırma Projesi Lideri, Türkiye ve Orta Asya Benetton Lisans Operasyonu Genel Müdürü, Boyner Holding A.Ş. Perakende Operasyonlar Başkan Yardımcısı, Benetton - Türkiye Yönetim Kurulu Başkanı (Benetton Grup SPA İtalya ile Boyner Holding A.Ş. arasındaki %50-50 ortaklık anlaşmasına göre) olarak görev yapmış, 2009 yılından bu yana Altinyıldız Mensucat ve Konf. Fab. A.Ş. Yönetim Kurulu Üyesi olarak görev yapmaktadır.

**Serdar Sunay** Yönetim Kurulu Üyesi

Yüksek öğrenimini Ankara Üniversitesi Hukuk Fakültesi'nde tamamlamıştır. İş yaşamında sırasıyla, Türkiye Cumhuriyeti Merkez Bankası'nda Avukat, Türkiye Cumhuriyeti Merkez Bankası Baş Hukuk Müşaviri, Türkiye Cumhuriyeti Merkez Bankası Başkan Yardımcısı, Sermaye Piyasası Kurulu Kurucu Üyesi olarak görev yapmış, halen Pekin&Pekin Hukuk Bürosu Hukuk Müşavirliğinin yanı sıra 2005 yılından bu yana Altinyıldız Mensucat ve Konf. Fab. A.Ş.'de Kurumsal Yönetim Komitesinden sorumlu Bağımsız Yönetim Kurulu Üyesi olarak görev yapmaktadır.


**Vural Günel** Yönetim Kurulu Üyesi

Yüksek öğrenimini Amerika'da Boston Üniversitesi Siyasal Bilimler Fakültesi'nde ve İngiltere'de Buckingham Üniversitesi Hukuk Fakültesi'nde tamamlamıştır. İş yaşamında Pekin&Pekin'de Yönetici Ortak (Managing Partner) ve 2008 yılından bu yana Altinyıldız Mensucat ve Konf. Fab. A.Ş. Bağımsız Yönetim Kurulu Üyesi olarak görev yapmaktadır.

**Fethi Pekin** Yönetim Kurulu Üyesi

Yüksek öğrenimini Yıldız Teknik Üniversitesi, Elektronik Mühendisliği bölümünde tamamlamıştır. İş yaşamında sırasıyla, Kaplançalı Holding'de Elektronik Mühendisi, 1986 yılından itibaren Altinyıldız Mensucat ve Konf. Fab. A.Ş.'de Elektronik Şefi, Enerji Müdürü, Makine-Enerji Grup Müdürü, İşletmeler ve Mak. Enerji Grup Müdürü, Tekstil Fabrika ve Operasyon Grup Direktörü görevlerinde bulunmuş, halen Yönetim Kurulu Üyesi ve Genel Müdür olarak görev yapmaktadır.

**Zeki Çaputlu** Yönetim Kurulu Üyesi / Genel Müdür



2011

FAALİYET  
RAPORU

## Altinyıldız Mensucat ve Konfeksiyon Fabrikaları Anonim Şirketi 2011 Yılı Genel Kurul Gündemi

- 1 Açılış ve Başkanlık Divanı'nın seçilmesi,
- 2 Genel Kurul Toplantı Tutanağı'nın Hissedarlar adına Başkanlık Divanı tarafından imzalanması hususunda yetki verilmesi,
- 3 2011 Yılına ilişkin Yönetim Kurulu faaliyet raporu ile denetçi ve bağımsız dış denetim raporlarının okunması ve müzakeresi,
- 4 2011 Yılına ilişkin Bilanço ve Kâr/Zarar hesaplarının okunması, müzakeresi ve tasdiki. Yönetim Kurulu'nun 2011 yılı kârının dağıtımı ile ilgili teklifinin görüşülerek karara bağlanması,
- 5 Yönetim Kurulu Üyelerinin ve Denetçilerin ibra edilmeleri,
- 6 Kurumsal Yönetim İlkeleri gereğince 2012 ve izleyen yıllara ilişkin Şirketin "Kâr Dağıtım Politikası" hakkında Genel Kurul'a bilgi verilmesi,
- 7 Kurumsal Yönetim İlkeleri gereğince Şirket'in "Şirket Bilgilendirme Politikası" hakkında Genel Kurul'a bilgi verilmesi,
- 8 Kurumsal Yönetim İlkeleri gereğince Şirket'in "Etik Kuralları" hakkında Genel Kurul'a bilgi verilmesi,
- 9 Yönetim Kurulu Üye adedinin ve görev sürelerinin belirlenmesi, belirlenen üye adedine göre seçim yapılması, Bağımsız Yönetim Kurulu Üyelerinin belirlenmesi,
- 10 Denetçi adedinin belirlenmesi ve belirlenen adede göre seçim yapılması,
- 11 Yönetim Kurulu Üyeleri ve Denetçilerin ücretlerinin belirlenmesi,
- 12 Kurumsal Yönetim İlkeleri gereği Yönetim Kurulu Üyeleri ile Üst Düzey Yöneticiler için "Ücretlendirme Politikası"nın belirlenmesi,
- 13 Sermaye Piyasası Kurulu ve T.C. Gümrük ve Ticaret Bakanlığı'ndan yasal izinlerin alınmış olunması kaydı ile; Şirket Ana Sözleşmesinin, 4, 15, 16, 17, 19, 23, 28, 30, 39. Maddelerinin tadil edilmesi,
- 14 Sermaye Piyasası Kurulu tarafından yayımlanan Sermaye Piyasasında Bağımsız Denetim Standartları Hakkındaki Tebliğ gereği, Denetimden Sorumlu Komite'nin önerisi üzerine Yönetim Kurulu Tarafından yapılan Bağımsız Denetim Kuruluşu seçiminin görüşülerek onaylanması,
- 15 Yönetim hakimiyetini elinde bulunduran pay sahiplerinin, yönetim kurulu üyelerinin, üst düzey yöneticilerin ve bunların eş ve ikinci dereceye kadar kan ve sıhrı yakınlarının, şirket veya bağlı ortaklıkları ile çıkar çatışmasına neden olabilecek nitelikte işlem yapabilmesi ve rekabet edebilmesi hususunda T. Ticaret Kanununun 334 ve 335. Maddeleri gereğince Yönetim Kurulu'na izin verilmesi ve yıl içerisinde bu kapsamda gerçekleştirilen işlemler hakkında genel kurula bilgi verilmesi,
- 16 Sermaye Piyasası Kurulu kararı gereği, şirketin 3. Kişiler lehine vermiş olduğu teminat, rehin, ipotekler ve elde etmiş olduğu gelir veya menfaat hususunda Genel Kurul'a bilgi verilmesi.
- 17 Yıl içinde yapılan bağış ve yardımlarla ilgili olarak Genel Kurul'a bilgi verilmesi,
- 18 Dilekler ve kapanış.

## Yönetim Kurulu

Başkan	H. Cem Boyner
Başkan Yardımcısı	Lerzan Boyner
Üye	N. Ümit Boyner
Üye	N. Mehmet İnal
Üye	Serdar Sunay
Üye	Tuncay Toros
Üye (Genel Müdür)	Zeki Çaputlu
Bağımsız Yönetim Kurulu Üyesi	Av. Fethi Pekin
Bağımsız Yönetim Kurulu Üyesi	Av. Vural Günal

## Denetim Kurulu

Denetçi	Arzu Aytok Güller
Denetçi	Gülseren Odabaşı

## 2011 Yılı Faaliyet Raporu

### ALTINYILDIZ MENSUCAT VE KONFEKSİYON FABRİKALARI ANONİM ŞİRKETİ ORTAKLAR GENEL KURULUNA SUNULAN 2011 YILI FAALİYETLERİNE İLİŞKİN YÖNETİM KURULU RAPORU.

Şirketimizin 2011 yılı hesaplarını incelemek ve Genel Kurulumuzun gündeminde yer alan konuları görüşüp, karara bağlamak üzere toplanmış bulunuyoruz.

Toplantıya katılan Ortaklarımızı saygıyla selamlarız.

01.01.2011 - 31.12.2011 hesap dönemi faaliyetleri ile Şirketimize ait genel bilgileri kapsayan raporumuzu, Sermaye Piyasası Kurulu'nca öngörülen şekle göre sıralayarak bilgilerinize sunuyoruz.

### 1 GİRİŞ

#### Yönetim Kurulu:

Başkan	H. Cem Boyner
Başkan Vekili	Lerzan Boyner
Üye	N. Ümit Boyner
Üye	N. Mehmet İnal
Üye	Serdar Sunay
Üye	Tuncay Toros
Üye (Genel Müdür)	Zeki Çaputlu
Bağımsız Yönetim Kurulu Üyesi	Av. Fethi Pekin
Bağımsız Yönetim Kurulu Üyesi	Av. Vural Günal

- Yönetim Kurulu üyeleri 1 yıl görev yapmak üzere seçilmiştir.

#### Denetim Kurulu:

Denetçi	Arzu Aytok Güller
Denetçi	Gülseren Odabaşı

- Denetçiler 1 yıl görev yapmak üzere seçilmiştir.

## Esas Sözleşme Değişikliği

Şirket Ana Sözleşmesi 4, 15, 16, 17, 19, 23, 28, 30, 39. Maddelerinin Sermaye Piyasası Kurulu'nun Kurumsal Yönetim İlkelerinin Belirlenmesi ve Uygulanmasına İlişkin Tebliği'nin hükümleri de dikkate alınarak tadil edilmesi hususunda Sermaye Piyasası Kurulu ve T.C. Gümrük ve Ticaret Bakanlığı'ndan yasal izinler alınmış olup, tadil edilecek maddeler aşağıda sunulmuştur.

### ESKİ ŞEKİL

**Madde 4 -** Şirketin merkezi İstanbul'dadır. Adresi, Değirmenbahçe caddesi Merkez Mahallesi No:63, Yenibosna - Bahçelievler / İstanbul'dur. Adres değişikliğinde yeni adres, Ticaret Sicili'ne tescil ve Türkiye Ticaret Sicili Gazetesi'nde ilan ettirilir ve ayrıca Sanayi ve Ticaret Bakanlığı ile Sermaye Piyasası Kurulu'na bildirilir. Tescil ve ilan edilmiş adrese yapılan tebligat, şirket'e yapılmış sayılır. Tescil ve ilan edilmiş olan adresinden ayrılmış olmasına rağmen yeni adresi süresi içinde tescil ettirmemiş şirket için bu durum fesih sebebi sayılır.

Şirket Sanayi ve Ticaret Bakanlığına önceden bilgi vermek sureti ile şehir içinde ve dışında şubeler açabilir.

## “ÜÇÜNCÜ BÖLÜM

### Şirketin Organları

#### Yönetim Kurulunun Teşekkülü ve Seçilme Ehliyeti”

**Madde 15 -** Şirket üç kişiden az ve dokuz kişiden fazla olmamak ve bir veya üç yıl için görev yapmak üzere hissedarlar genel kurulunca seçilecek yönetim kurulu tarafından temsil ve idare olunur. Hissedarlar genel kurulu, yönetim kurulu üyelerinin seçimi sırasında yönetim kuruluna seçilecek üyelerin adedini, yukarıdaki sınırlar dahilinde tespit eder.

**Madde 16 -** Yönetim kurulu üyeleri üç yıl süre ile görev yapmak üzere seçilirler. Üçüncü yılın sonunda tekrar seçilmeleri caizdir.

### YENİ ŞEKİL

**Madde 4 -** Şirketin merkezi İstanbul'dadır. Adresi, **29 Ekim Caddesi** Merkez Mahallesi **No:22**, Yenibosna - Bahçelievler / İstanbul'dur. Adres değişikliğinde yeni adres, Ticaret Sicili'ne tescil ve Türkiye Ticaret Sicili Gazetesi'nde ilan ettirilir ve ayrıca Gümrük ve Ticaret Bakanlığı ile Sermaye Piyasası Kurulu'na bildirilir. Tescil ve ilan edilmiş adrese yapılan tebligat, şirket'e yapılmış sayılır. Tescil ve ilan edilmiş olan adresinden ayrılmış olmasına rağmen yeni adresi süresi içinde tescil ettirmemiş şirket için bu durum fesih sebebi sayılır.

Şirket Gümrük ve Ticaret Bakanlığına önceden bilgi vermek sureti ile şehir içinde ve dışında şubeler açabilir.

## “ÜÇÜNCÜ BÖLÜM

### Şirketin Organları

#### Yönetim Kurulunun Teşekkülü ve Seçilme Ehliyeti”

**Madde 15 - Yönetim Kurulunda görev alan üyeler, icrada görevli olanlar ve olmayanlar olarak ikiye ayrılır.**

**Şirket, 5 kişiden az ve 9 kişiden fazla olmamak üzere hissedarlar genel kurulunca seçilecek yönetim kurulu tarafından temsil ve idare olunur.** Hissedarlar genel kurulu, yönetim kurulu üyelerinin seçimi sırasında yönetim kuruluna seçilecek üyelerin adedini yukarıdaki sınırlar dahilinde tespit eder.

**Yönetim kurulu üyelerinin çoğunluğunu icrada görevli olmayan ve yönetim kurulu üyeliği haricinde şirkette herhangi bir idari görevi bulunmayan kişiler oluşturacaktır.**

**İcrada görevli olmayan yönetim kurulu üyeleri içerisinde Sermaye Piyasası Kurulu Kurumsal Yönetim İlkeleri'nde listelenen nitelikleri haiz bağımsız üyeler bulunacaktır.**

**Madde 16 - Bağımsız üyeler dışındaki yönetim kurulu üyeleri en az bir yıl, en çok üç yıl için seçilirler.**

### ESKİ ŞEKİL (DEVAMI)

Üç yıl sona ermeden ve her ne sebeple olursa olsun üyeliklerden birinin açılması halinde, diğer üyeler boşalan üyelik için bir yenisini seçmekle mükelleftirler. Yeni seçilen üye ilk genel kurula kadar görev yapar. Asaletinin ilk genel kurul tarafından tasdik olunması üzerine üyelik süresi, çıkan üyenin görev süresi kadar uzar.

Genel kurul gerekli görürse yönetim kurulu üyelerini her zaman değiştirebilir. Yönetim kurulu seçimini müteakip yapacağı ilk toplantısında üyelere bir başkan ve bir başkan vekili seçer

**Madde 17 -** Yönetim kurulu Türk Ticaret Kanunu hükümlerine göre münhasıran genel kurulun yetkisi dışındaki bütün hususlarda karar almaya ve bu kararları yürütmeye yetkilidir.

Yönetim kurulu idare ve temsil işlerinin Türk Ticaret Kanununun 319. maddesi uyarınca üyeleri arasında taksimine karar verilir, veyahut bu işleri kendi üyeleri arasında kuracağı bir icra komitesine veya murahhas üye veya üyelere, pay sahibi olan veya olmayan müdür ve müdürlere bırakabilir.

Yönetim kurulu yılda en az bir kere olmak üzere lüzum gördükçe toplanır. Yönetim kurulu ayrıca şirket işlerinin gerektirdiği her zaman başkan yahut başkan vekilinin isteği ile toplanır.

**Madde 19 -** Yönetim kurulu üyeleri genel kurulca bu yolda bir karar verildiği takdirde aylık, yıllık veya her toplantı için muayyen bir ödenek alabilirler. Bu ödeneklerin miktarı genel kurulca kararlaştırılır.

### YENİ ŞEKİL (DEVAMI)

**Bağımsız yönetim kurulu üyelerinin görev süresi üç yıla kadar olup tekrar aday gösterilerek seçilebilirler. Seçim süresi sona eren yönetim kurulu üyesi yeniden seçilebilir.**

**Bağımsız üyeler haricindeki, görev süreleri sona ermeden ve her ne sebeple olursa olsun üyeliklerden birinin açılması halinde, diğer üyeler boşalan üyelik için bir yenisini seçmekle mükelleftirler. Yeni seçilen üye ilk genel kurula kadar görev yapar. Asaletinin ilk genel kurul tarafından tasdik olunması üzerine üyelik süresi, çıkan üyenin görev süresi kadar uzar.**

Genel kurul gerekli görürse yönetim kurulu üyelerini her zaman değiştirebilir. Yönetim kurulu seçimini müteakip yapacağı ilk toplantısında üyelere bir başkan ve bir başkan vekili seçer.

**Madde 17 -** Yönetim kurulu Türk Ticaret Kanunu hükümlerine göre münhasıran genel kurulun yetkisi dışındaki bütün hususlarda karar almaya ve bu kararları yürütmeye yetkilidir.

Yönetim kurulu idare ve temsil işlerinin Türk Ticaret Kanununun 319. maddesi **ve Sermaye Piyasası Kurulu'nun Kurumsal Yönetim İlkelerinin Belirlenmesi ve Uygulanmasına İlişkin Tebliği'nin hükümleri ile ekindeki Kurumsal Yönetim İlkeleri** uyarınca üyeleri arasında taksimine karar verilir veyahut **Kurumsal Yönetim İlkelerine bağlı kalmak şartı ile** bu işleri kendi üyeleri arasında kuracağı bir icra komitesine veya murahhas üye veya üyelere, pay sahibi olan veya olmayan müdür ve müdürlere bırakabilir.

Yönetim kurulu yılda en az bir kere olmak üzere lüzum gördükçe toplanır. Yönetim kurulu ayrıca şirket işlerinin gerektirdiği her zaman başkan yahut başkan vekilinin isteği ile toplanır.

**Madde 19 - Yönetim kurulu üyelerinin ve üst düzey yöneticilerin ücretlendirme esasları yönetim kurulu tarafından yazılı olarak tespit edilecek ve genel kurul toplantısında ayrı bir madde olarak ortakların bilgisine sunularak pay sahiplerine bu konuda görüş bildirme imkanı tanınacaktır. Bu amaçla hazırlanan ücret politikası, şirketin internet sitesinde de yayınlanacaktır.**

#### ESKİ ŞEKİL (DEVAMI)

**Madde 23** - Genel kurulun toplantı yer, gün ve saatini yönetim kurulu tespit ve ilan eder.

Yönetim kurulu, genel kurul toplantısının, şirket merkez adresinde veya İstanbul ili sınırları içinde olmak koşuluyla başka bir adreste yapılmasına dair karar almaya yetkilidir.

İlanın, toplantı günü de dahil olmak üzere toplantı gününden en az on beş gün evvel yapılması lazımdır.

**Madde 28** - Genel kurul toplantılarını yönetim kurulu başkanı veya yokluğunda başkan vekili açar. Toplantı nisabının tespitinden sonra pay sahipleri arasında veya pay sahibi bulunmayanlardan bir genel toplantı başkanı, katip ve iki rey toplama memuru seçilir.

#### YENİ ŞEKİL (DEVAMI)

**Bağımsız yönetim kurulu üyelerinin ücretlendirmesinde hisse senedi opsiyonları veya şirketin performansına dayalı ödeme planları kullanılmaz. Bağımsız yönetim kurulu üyelerinin ücretleri bağımsızlıklarını koruyacak düzeyde olacaktır.**

**Madde 23** - Genel kurulun toplantı yer, gün ve saatini yönetim kurulu tespit ve ilan eder.

Yönetim kurulu, genel kurul toplantısının, şirket merkez adresinde veya İstanbul ili sınırları içinde olmak koşuluyla başka bir adreste yapılmasına dair karar almaya yetkilidir.

**Genel kurulun toplantıya çağrılmasına ait ilanların, Türk Ticaret Kanunu, Sermaye Piyasası Kanunu ve ilgili mevzuat ile öngörülen usullerin yanı sıra Sermaye Piyasası Kurulu'nun Kurumsal Yönetim İlkelerinin Belirlenmesi ve Uygulanmasına İlişkin Tebliği'nin hükümlerine ve ekindeki Kurumsal Yönetim İlkeleri'ne uygun olarak ve toplantı günleri hariç olmak üzere genel kurul toplantı tarihinden en az üç hafta önce yapılması zorunludur.**

**Şirketin internet sitesinde, genel kurul toplantı ilanı ile birlikte, şirketin ilgili mevzuat gereği yapması gereken bildirim ve açıklamaların yanı sıra Sermaye Piyasası Kurulu Kurumsal Yönetim İlkeleri'nde düzenlenen unsurlara dikkat çekecek şekilde duyuru yapılacaktır.**

**Madde 28** - Genel kurul toplantılarını yönetim kurulu başkanı veya yokluğunda başkan vekili açar. Toplantı nisabının tespitinden sonra pay sahipleri arasında veya pay sahibi bulunmayanlardan bir genel toplantı başkanı, katip ve iki rey toplama memuru seçilir.

**Yönetim hakimiyetini elinde bulunduran pay sahiplerinin, yönetim kurulu üyelerinin, üst düzey yöneticilerin ve bunların eş ve ikinci dereceye kadar kan ve sıhri yakınlarının, şirket veya bağlı ortaklıkları ile çıkar çatışmasına neden olabilecek nitelikte işlem yapabilmesi ve rekabet edebilmesi için genel kurul tarafından önceden onay verilmeli ve söz konusu işlemler hakkında genel kurulda bilgi verilmelidir.**

**Şirket, üçüncü kişiler lehine vermiş olduğu teminat, rehin ve ipotekler ve bu işlemlerden elde ettiği gelir veya menfaatler hakkında ortaklarını olağan genel kurul toplantılarında bilgilendirecek ve bu hususa olağan genel kurul toplantısı gündeminde ayrı bir madde olarak yer verecektir.**

#### ESKİ ŞEKİL (DEVAMI)

**Madde 30** - Şirketin hesap dönemi takvim yılıdır. Ancak birinci hesap dönemi farklı olarak şirketin kuruluş tarihinden başlamak üzere o yılın aralık ayının sonuncu günü nihayet bulur.

Şirket, Sermaye Piyasası Kanunu'na göre Sermaye Piyasası Kurulu'nca düzenlenmesi öngörülen mali tablo ve raporlar ile bağımsız denetim raporlarını, kurulca belirlenen usul ve esaslar dahilinde kurula gönderir ve kamuya duyurur.

**Madde 39** - Bu esas sözleşmede yazılı olmayan hususlar hakkında Türk Ticaret Kanunu ve Sermaye Piyasası Kanunu hükümleri uygulanır.

#### YENİ ŞEKİL (DEVAMI)

**Madde 30** - Şirketin hesap dönemi takvim yılıdır. Ancak birinci hesap dönemi farklı olarak şirketin kuruluş tarihinden başlamak üzere o yılın aralık ayının sonuncu günü nihayet bulur.

Şirket, Sermaye Piyasası Kanunu'na göre Sermaye Piyasası Kurulu'nca düzenlenmesi öngörülen mali tablo ve raporlar ile bağımsız denetim raporlarını, kurulca belirlenen usul ve esaslar dahilinde kurula gönderir ve kamuya duyurur.

**Şirketin kamuya açıklanan tüm finansal tablolarının dipnotlarında, Sermaye Piyasası Mevzuatına uygun olarak üçüncü kişilerin borcunu temin amacıyla Şirket haricindeki gerçek ve tüzel kişiler lehine verilmiş kefaletler dahil teminat, rehin ve ipoteklerin ayrıntısı ve özkaynaklara oranı gösterilecektir.**

**Madde 39** - Bu esas sözleşmede yazılı olmayan hususlar hakkında Türk Ticaret Kanunu ve Sermaye Piyasası Kanunu hükümleri uygulanır.

**Sermaye Piyasası Kurulu tarafından uygulaması zorunlu tutulan Kurumsal Yönetim İlkelerine uyulur. Zorunlu ilkelere uyulmaksızın yapılan işlemler ve alınan yönetim kurulu ve genel kurul kararları geçersiz olup esas sözleşmeye aykırı sayılır. Kurumsal Yönetim İlkelerinin uygulanması bakımından önemli nitelikte sayılan işlemlerde ve şirketin her türlü ilişkili taraf işlemlerinde ve üçüncü kişiler lehine teminat, rehin ve ipotek verilmesine ilişkin işlemlerde Sermaye Piyasası Kurulu'nun kurumsal yönetime ilişkin düzenlemelerine uyulur. Yönetim kurulunda görev alacak bağımsız üyelerin sayısı ve nitelikleri Sermaye Piyasası Kurulu'nun kurumsal yönetime ilişkin düzenlemelerine göre tespit edilir.**

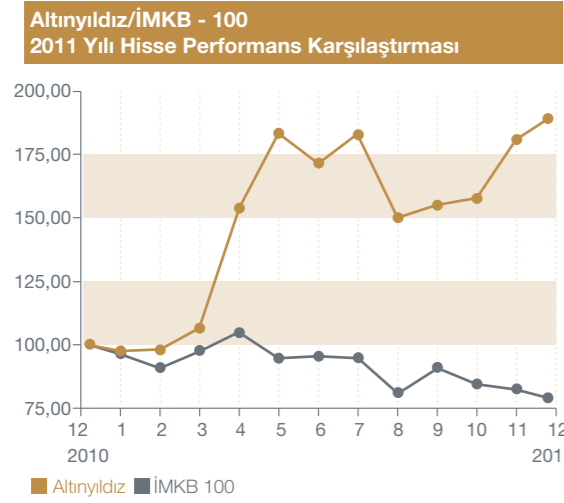
## Nominal ve Ödenmiş Sermayemiz

Şirketimizin çıkarılmış (ödenmiş) sermayesi 40.000.000 TL'dir  
Kayıtlı sermaye tavanı ise 40.000.000 TL'dir.

## Ortak Sayımız, Hisse Senetlerimizin Kıymeti ve Son Üç Senelik Dağıtılan Kâr Payı Oranları

Şirketimiz, 2009, 2010 yıllarında temettü dağıtım yapmamış olup, 2011 yılında 26,7 Milyon TL temettü ödemesi gerçekleştirmiştir.

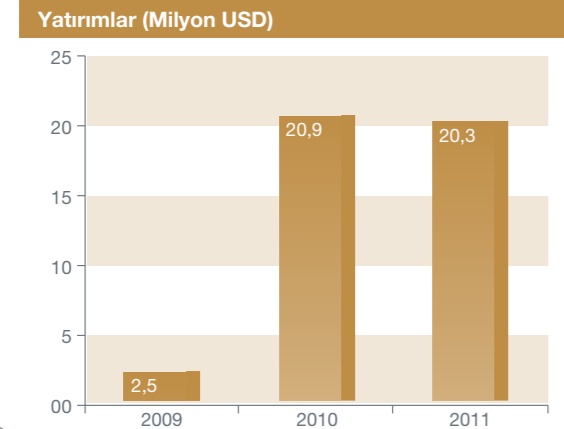
Altıyıldız Hisse senetleri 2011 yılında İMKB Hisse senetleri piyasasında ortalama 17,14 TL'dan işlem görmüştür.



## 2 FAALİYETLERİMİZ

### A) 2011 Yılında Gerçekleştirilen Yatırımların Dağılımı

2011 Yılında Gerçekleştirilen Yatırımların Dağılımı	
Tesis - Makine	9,4 Milyon \$
Mağaza Yatırımları	8,6 Milyon \$
Demirbaş, Donanım ve Yazılım	1,5 Milyon \$
Lisanslar	0,8 Milyon \$
<b>Toplam Yatırım</b>	<b>20,3 Milyon \$</b>

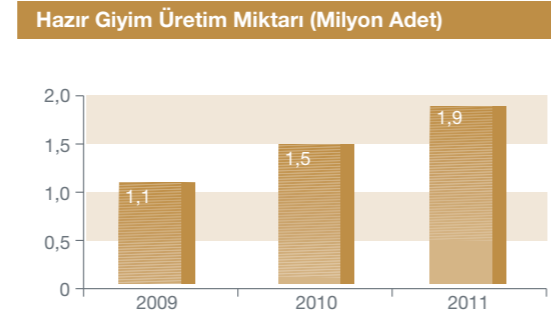
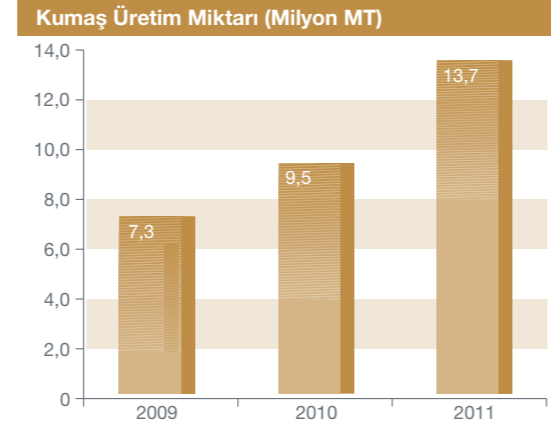


## B) Mal ve Hizmet Üretimine İlişkin Faaliyetler

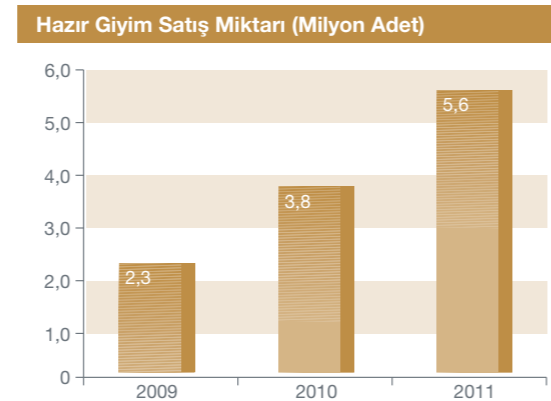
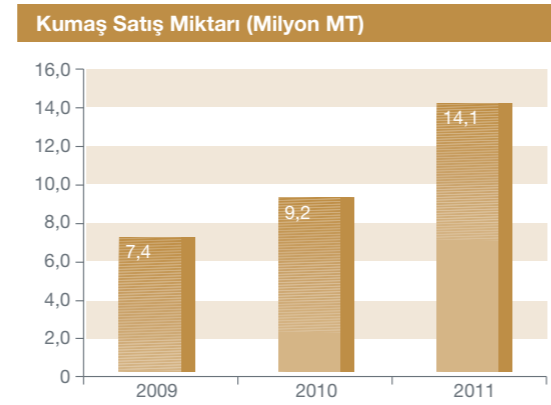
### Kapasite Kullanım Oranımız:

2011 yılında tekstil bölümü kapasite kullanım oranı %95, Hazırgiyim iç kapasite kullanım oranı %96 olarak gerçekleşmiştir.

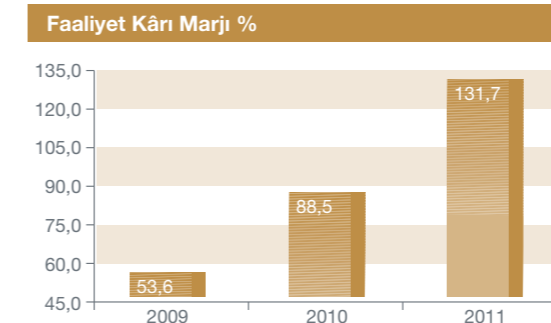
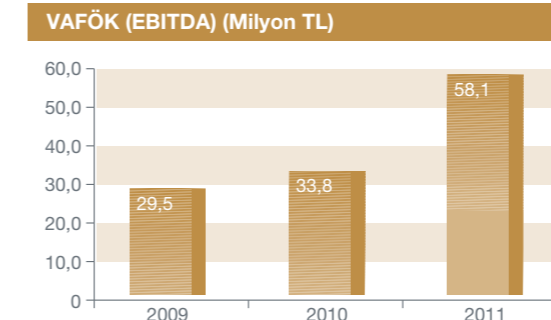
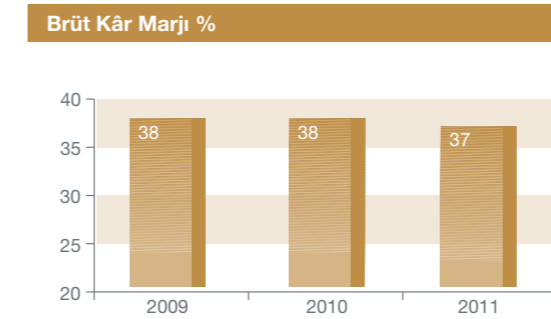
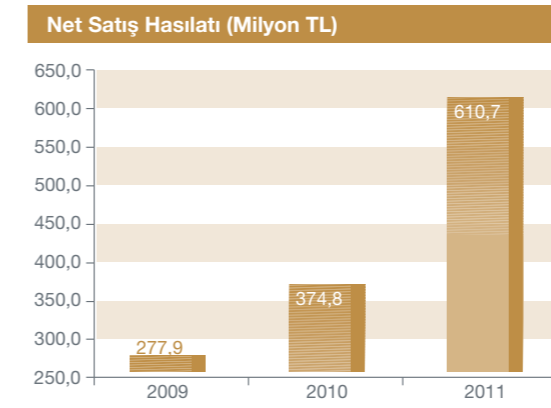
### Üretimdeki Değişimler:



### Satışlarımızdaki Değişimler:



## 2009-2010-2011 Finansal Sonuçlar:



## C) Mali Yapımız, Fon Kaynakları ve Harcamalar:

Mali rasyolar aşağıdaki gibidir.

Mali Rasyolar	2010	2011
Cari Oran:	1,45	1,04
Kârlılık Oranı:	20,73	4,59
Borç / Özkaynak:	1,9	3,07
Aktif Karlılığı:	8,7	2,2

## D) Bağış ve Yardımlar:

2011 yılında 139.202 TL bağış ve yardımda bulunulmuştur.

## E) İdari Faaliyetler, Üst Yönetim Kadromuz:

2011 yılı üst yönetim kadromuz aşağıdaki gibidir.

### İdari Faaliyetler, Üst Yönetim Kadrosu

Genel Müdür  
Zeki Çaputlu / 26 yıldır Şirketimizde görev yapmaktadır.

Finansman ve Bilgi Teknolojileri Grup Direktörü  
Murat Şanal / 13 yıldır Şirketimizde görev yapmaktadır.

Tekstil Satış & Pazarlama Direktörü  
Onur Güner / 12 yıldır Şirketimizde görev yapmaktadır.

Hazır Giyim Satış & Pazarlama Direktörü  
Aydın Yunus / 15 yıldır Şirketimizde görev yapmaktadır.

Tekstil Fabrika Üretim Direktörü  
Hakan Şahin / 32 yıldır Şirketimizde görev yapmaktadır.

Tekstil Fabrika Planlama ve Kalite Yönetimi Direktörü  
Nesrin Beldek / 25 yıldır Şirketimizde görev yapmaktadır.

Tekstil / Hazır Giyim İnsan Kaynakları ve Satınalma Direktörü  
Taner Özgür / 15 yıldır Şirketimizde görev yapmaktadır.

Tekstil Ürün Geliştirme Direktörü  
Bektaş Gündoğan / 32 yıldır Şirketimizde görev yapmaktadır.

Tekstil İç Pazar Servis / Tasarım Direktörü  
Hüseyin Ocak / 23 yıldır Şirketimizde görev yapmaktadır.

Yakındoğu Satış & Pazarlama Direktörü  
Emre Akalın / 2 yıldır Şirketimizde görev yapmaktadır.

Avrupa Satış & Pazarlama Direktörü  
Hakan Değirmenci / 2 yıldır Şirketimizde görev yapmaktadır.

Avrupa Satış & Pazarlama Direktörü  
Biol Kantur / 2 yıldır Şirketimizde görev yapmaktadır.

## F) İşçilerimizle İlişkilerimiz ve Toplu Sözleşme:

31 Aralık 2011 tarihi itibarıyla Mensucat Bölümünde toplam 991, Konfeksiyon bölümünde 792, AY Mağazacılık bölümünde 1.379 ve Alticom, Altıyıldız Corporation, Altıyıldız Italia SRL ve A&Y LLC'de 9 olmak üzere Konsolide Altıyıldız Mensucat ve Konfeksiyon Fabrikaları Anonim Şirketi'nde toplam 3.171 kişi çalışmaktadır.

31 Ağustos 2010 tarihinde yapılan toplu iş sözleşmesine göre,

31 Mart 2010-30 Eylül 2010 arası %4 oranında

1 Ekim 2010-31 Mart 2011 arası %3 oranında

1 Nisan 2011-30 Eylül 2011 arası %4 oranında

1 Ekim 2011-31 Mart 2012 arası %3 oranında zam yapılmıştır.

1 Nisan 2012-30 Eylül 2012 arası %4 oranında

1 Ekim 2012-31 Mart 2013 arası %3 oranında zam yapılacaktır.

Sosyal haklarda da artışlar sağlanmıştır.

## G) Faaliyette Bulduğumuz Sektör:

### TEKSTİL

Altınyıldız Mensucat ve Konfeksiyon Fabrikaları A.Ş. 1952 yılından bu yana kesintisiz olarak yünlü tekstil sektöründe faaliyet göstermektedir. 2010 yılının son çeyreğinde Çerközköy'deki yeni üretim tesisine taşınan Altınyıldız 83.345 m<sup>2</sup>'lik kapalı alanda üretim operasyonunu sürdürmektedir. 1956 yılında ilk ihracatını gerçekleştiren Altınyıldız, 1991 yılında halka açılmıştır.

Dünya pazarna daha yakın olabilmek ve müşteri taleplerini yerinde izleyebilmek amacıyla 1993 yılında Almanya'da kurulan Alticom GmbH, hazır giyim ürünlerini pazarlamanın yanı sıra kumaş satışı da yapılması amacıyla 1999 yılında New York'ta kurulan Altınyıldız Corporation ve 2007 yılında İtalya'da kurulan Altınyıldız Italia Srl ofisi ile global yapısını güçlendiren Altınyıldız Mensucat, Fransa, Amerika, İspanya, Rusya, İngiltere, Almanya, İtalya ve Japonya ile beraber yaklaşık 50'yi aşkın ülkeye ihracat yapmaktadır. Ayrıca 2010 yılı başında İran'da açılan yeni şirketi Altınyıldız Pars A.Ş. ile Yakındoğu pazarında da büyümeyi hedeflemektedir.

1992 yılında ISO 9001 kalite belgesine hak kazanan Altınyıldız, 1996 yılında "Australian Super Fine Wool Growers Association" kuruluşuna kabul edilmiştir.

Altınyıldız ülkenin enerji ihtiyacını göz önünde tutarak, 5,5 megavat gücündeki kendi elektrik ve ısı enerjisini güvenli, kaliteli, sürekli ve düşük maliyette üretmek üzere, Birleşik Isı ve Güç Santrali'ni (Kojenerasyon tesisi) 1997 yılında kurmuş 2011 yılında ise Çerközköy'deki üretim tesislerine taşımıştır.

2003 yılında, tekstil ve hazır giyim sektörünün teknik performans ve görsel taleplerinin devamlı değiştiğini göz önüne alarak, talebin önünde olmak amacı ile apre bölümünü geliştirme kararı almıştır. Bu doğrultuda İtalya'dan ithal ettiği Formula 1 teknolojisinin patentini alarak 3 makineden oluşan apre parkına 1 milyon USD'lik yatırım yapmıştır. Bu yeni makine parkı sayesinde modern, teknolojik ve kimyasal apre uygulamaları ile Powertech, Powerplus, Linenplus ve Silktouch gibi özel kumaş serilerini üretmek büyük bir atılım yapmıştır. Bu atılım, 2010 yılında hiç bir şekilde kır ve su tutmayan bir kumaş olarak tasarlanan Altınyıldız Nano, 2011 yılında da yeni görünümünü yıllarca koruyan "Techno" ve kızılötesi ışınları geri yansıtma özelliği ile dışarıdaki sıcaklığı dışarıda tutan "Techno Climatic" serilerinin ürün portföyüne katılmasıyla devam etmiş ve Altınyıldız'ın tekstil sektöründeki yenilikçi ve rekabetçi konumunun güçlenmesiyle sonuçlanmıştır.

### HAZIR GİYİM

Hazır Giyim konusunda 1995 yılında İtalyan Group Forall ve 1997 yılında Ermenegildo Zegna firması ile danışmanlık ve teknik işbirliği anlaşmaları imzalamıştır. Gerçekleşen bilgi transferleriyle ürün kalitesi ve üretim akışını günümüz teknolojisine ve koşullarına uygun olarak yeniden düzenleyen Altınyıldız, kendi markalarının yanı sıra yurtiçi ve yurtdışında da birçok firma için üretim yapmaktadır.

### AY MAĞAZACILIK

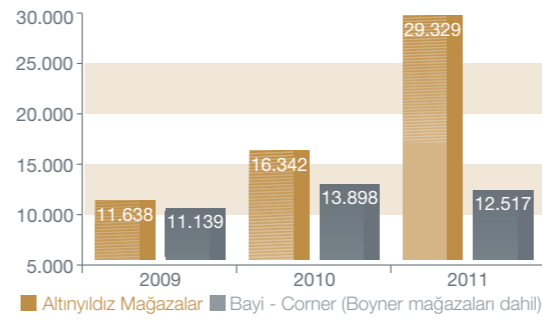
1997 yılında "Altınyıldız" markalı erkek koleksiyonunu müşterilerinin beğenisine sunmasının ardından kadın koleksiyonunu da hazırlayarak 1999 yılında "NetWork" markasını yaratmıştır. Modern kadın ve erkeğin gündem geceye taşıyabileceği koleksiyonlar sunan NetWork, yaşamın yoğun temposuna uyum sağlayan, detaylarda özgünleşen ve kumaş kalitesiyle öne çıkan bir markadır.

NetWork ile mağazacılıkta yakaladığı başarı, Altınyıldız'ı Türkiye'nin önemli bir bölümünü oluşturan genç nüfusun hem iş, hem de gündelik hayatındaki giysi ihtiyacını, kaliteli ve uygun fiyatlarla karşılayabilecek bir hazır giyim markası yaratmaya teşvik etmiş ve Kasım 2000'de Fabrika Altınyıldız markası yaratılmıştır. Haftanın yedi gününü kapsayan, geniş ürün yelpazesine sahip Fabrika, aktif yaşayan kadın ve erkeğin ihtiyaç duyduğu, işte ve iş dışında rahatlıkla kullanabileceği tasarımlardan oluşmaktadır. Altınyıldız 2007 yılı içinde de cesur, bedeniyle barışık, çok yönlü ve dilediği gibi yaşayan kadın ve erkeğin kendini ifade ettiği yepyeni bir tasarım markası "QUE" yi müşterileriyle buluşturmuştur. 2008 yılında 10 yıllık lisans anlaşmasına imza atılan Arzu Kaprol ve yine 2008 yılında lanse edilen klasik erkek giyimini modern yorumlayan Altınyıldız Classics ile hazır giyim markalarını 5'e çıkaran AY Mağazacılık bölümü ayrıca 2009 yılı içinde Beymen ile "Beymen Business" markalı ürünlerin pazarlanması için 10 yıllık bir süreyi kapsayan marka lisans anlaşması yapmıştır. 2010 haziran ayından itibaren markalarımıza ilave olarak T-box ve Divarese markalarının operasyonları da AY Marka Mağazacılık tarafından yürütülmeye başlanmıştır.

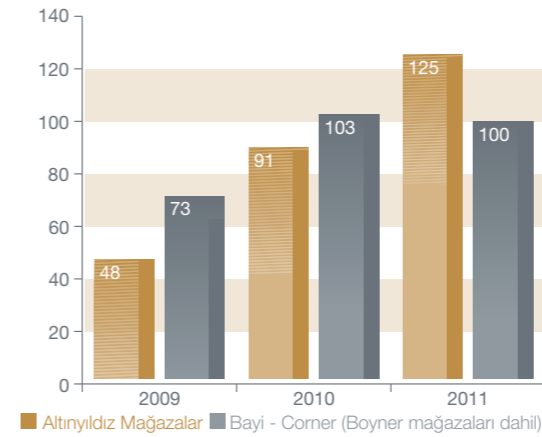
2009 yılında Birleşik Arap Emirlikleri'nde Ortadoğu ve Körfez ülkelerine markamızı tanıtmak ve ihracatımızı artırmak için A&Y LLC şirketimiz kurulmuştur.

Bugün NetWork, Fabrika, Que, Divarese, T-box ve Arzu Kaprol ile yurtiçinde ve yurtdışında Boyner mağazaları da dahil olmak üzere yaygın bir satış ağı ile müşterileriyle buluşuyor.

### Mağaza Metrekareleri



### Mağaza Sayıları



### BYN GAYRİMENKUL GELİŞTİRME A.Ş.

Altınyıldız'ın sahip olduğu gayrimenkulden en iyi şekilde faydalanmak amacıyla 2007 yılında kurulmuştur. Altınyıldız eski fabrika arazisinin yanında bulunan ve 2010 yılında faaliyete geçen StarCity Alışveriş Merkezi, Outlet formatında tasarlanmıştır. Mart 2012 tarihi itibarıyla AVM'nin doluluk oranı %92'ye ulaşmıştır.

### AY GAYRİMENKUL YATIRIM ve GELİŞTİRME A.Ş.

2010 yılında kurulmuş olan AY GayriMenkul, Altınyıldız'ın Atatürk havalimanına çok yakın olan eski fabrika arazisi üzerinde "İSTWEST" konut projesini gerçekleştirmektedir. FerYapı ortaklığı ile Nisan 2011'de başlayan projenin 2013 yılında tamamlanması planlanmaktadır.

### 3 KÂR DAĞITIM ÖNERİSİ VE SONUÇ

Değerli Ortaklarımız,

Sermaye Piyasası Kurulu kararına göre kâr dağıtım zorunluluğu bulunmamasından dolayı 2011 yılında oluşan kârın dağıtılmaması yönünde genel kurula öneri götürülmesine karar verilmiştir.

### ALTINYILDIZ MENSUCAT VE KONFEKSİYON FABRİKALARI A.Ş.

2011 YILI KÂR DAĞITIM TABLOSU (TL)	SPK'ya Göre	YK'lara Göre
<b>1.Ödenmiş/Çıkarılmış Sermaye</b>	<b>40.000.000</b>	<b>40.000.000,00</b>
2.Toplam Yasal Yedek Akçe (Yasal Kayıtlara Göre)	8.000.000	8.000.000,00
Esas Sözleşme Uyarınca kâr dağıtımında imtiyaz var ise söz konusu imtiyaza ilişkin bilgi		
3.Dönem Kâr	30.927.813	5.394.835,69
4.Ödenecek Vergiler (-)	-2.896.811	-1.076.278,94
<b>5. NET DÖNEM KÂRI (=)</b>	<b>28.031.002</b>	<b>4.318.556,75</b>
6.Geçmiş Yıllar Zararları (-)		
7.Birinci Tertip Yasal Yedek (-)		
<b>8. NET DAĞITILABİLİR DÖNEM KÂRI (=)</b>	<b>28.031.002</b>	<b>4.318.556,75</b>
9.Yıl İçinde Yapılan Bağışlar (+)	139.202	
10. Birinci Temettüün hesaplanacağı bağışlar eklenmiş net dağıtılabilir dönem kârı	28.170.204	4.318.556,75
<b>11. Ortaklara Birinci Temettü</b>	<b>0</b>	<b>0,00</b>
- Nakit	0	0,00
- Bedelsiz	0	0,00
- Toplam	0	0,00
12. İmtiyazlı Hisse Senetleri Sahiplerine Dağıtılan Temettü	0	0,00
13. Yönetim kurulu üyelerine, çalışanlara vb'e temettü	0	0,00
14. İntifa Senedi Sahiplerine Dağıtılan Temettü	0	0,00
15. Ortaklara İkinci temettü	0	0,00
16. İkinci Tertip Yasal Yedek	0	0,00
17. Statü Yedekleri	0	0,00
18. Özel Yedekler	0	0,00
<b>19. OLAĞANÜSTÜ YEDEK</b>	<b>28.170.204</b>	<b>4.318.556,75</b>

## Tesislerimizden Görüntüler




# TECHNO DEVİRİMİ

Altinyıldız Techno ilk günkü gibi canlı ve yeni görünümünü yıllarca koruyan, dayanıklılığıyla yıllara meydan okuyan, nano teknolojisiyle birleştiğinde su ve leke tutmayan, daha dokunduğunuzda farkını hissedeceğiniz üstün bir kumaş. **Açıkçası yünlü kumaşta dünya standartlarını değiştirecek bir devrim.**

Altinyıldız Techno kontrüksiyon tekniği, iplik üretim, boya ve apre işlemlerinde kullanılan ve tümüyle Altinyıldız AR-GE ekibinin geliştirdiği yeni üretim teknolojileriyle günümüz tekstil mühendisliğinin bir mucizesi. **Türkiye'den dünyaya bir hediye!**

**Dünyaya kumaş değil, teknoloji ihraç ediyoruz.**

## TERLETMEYEN KUMAŞ ALTINYILDIZ TECHNO CLIMATIC



**Altinyıldız'ın kumaş teknolojisindeki son mucizesi.**

Altinyıldız Techno şimdi de uzay giysilerinde kullanılan teknolojiyi günlük yaşama taşıyor. Kızılötesi ışınları geri yansıtan reflektör özelliği ve mikrokapsüllü dokusuyla sıcaklığı dışarıda tutuyor. Yünlü takım elbiseniz yaz güneşi altında bile serin kalıyor. Terletmiyor. Techno Climatic'in iç yüzeyi ideal serinliği gün boyu sabit tutuyor. Sokakta, işyerinde, arabada, metroda, kısacası girmek zorunda kaldığınız farklı sıcaklıklardaki tüm ortamlarda aynı giysiyle, terlemeden, üşümeden, rahat ve konforlu bir gün geçirmenizi sağlıyor. Bu sayede artık yazın da koyu renk takım elbise giyilebiliyor.

Tüm Altinyıldız Techno serisi gibi ilk günkü canlı ve yeni görünümünü yıllarca koruyan, dayanıklılığıyla yıllara meydan okuyan, Nano teknolojisiyle birleştiğinde su ve leke tutmayan, daha dokunduğunuzda farkını hissedeceğiniz üstün bir kumaş.

**Isı kontrollü Techno Climatic. Yine Altinyıldız'dan...**


## 2011 StarCity Alışveriş Merkezi'nden Görüntüler





## ALTINYILDIZ

“Türk kumaşını dünyaya tanıtan marka” olarak bilinen Altinyıldız, faaliyete geçtiği 1952 yılından bu yana Türk tekstilinin öncü kuruluşlarının başında geliyor. Bugün, yıllık 13,7 milyon metre kumaş üretimi, 3.171 çalışanı, 365 milyon dolar’lık cirosuyla, Türk kumaş ve hazır giyim sektörüne yön veriyor.



## NetWork

Türkiye hazır giyim sektörüne 1999 yılında katılan NetWork, 21. yüzyılın çok kültürlü yapısından beslenen, yeni açılımlarla kendini zenginleştiren, yaratıcı ve dinamik bir marka. Net çizgisini her zaman devam ettiren NetWork, marka olarak seçtiği isimle öncelikle içinde bulunduğumuz bilgi ve teknoloji çağını simgeliyor, hedef kitlesi olan şehirli, modern erkekle kadının iletişim ihtiyacına işaret ediyor. Öte yandan, bir hazır giyim koleksiyonunun fikirden tasarıma, dikişten sunuma varan hayata geçme sürecini de tanımlıyor. Kurulduğu ilk günden bu yana kaliteye olan inancını sürdüren NetWork, "zamansız" moda anlayışıyla Türkiye'de adı özgünlük ve kaliteyle bütünleşen bir marka olmaktan gurur duyuyor.




# fabrika

Moda yolculuđuna 2000 yılında başlayan Fabrika, gündüzden geceye uzanan, hem haftaici hem haftasonu tercih edilebilir ürünler sunuyor. Fabrika, parlaklığı, dayanıklılığı ve esnekliğiyle bilinen Formula 1'in yanı sıra toz, su, leke tutmayan Nano teknoloji kumaşları da kullanan ilk Türk markası.

Fabrika'nın Kadın Koleksiyonu, Elif Cığızođlu imzasıyla, yeni sezonda çok farklı formlara bürünüyor. Fabrika Erkek Koleksiyonu'nda ise, Kudret Saka tasarımlarındaki modern çizgiler öne çıkıyor.





## T·box

2003 yılında basit bir t-shirt'ü minik bir kutunun içine sıkıştırma fikriyle ortaya çıkan T.box, 2010 yılında AY Marka Mağazacılık çatısı altında yerini aldı ve böylece T.box'ın marka kimliği ve stratejisindeki radikal değişiklik başladı.

Son 8 yıldır Türkiye'deki en değerli markalardan biri haline gelmiş olan T.box, ürünlerini hepimizin bildiği sıradışı ambalajlarından çıkardı ve Türk perakende sektörüne yeni bir soluk getiren taze ve özgün bir marka stratejisi benimsedi.

T.box'ın yeni özgün logosundan sergileme ünitelerine kadar marka kimliğini yansıtan tüm öğeler yeniden tasarlandı. T.box, 60 metrekairelik satış noktalarından yeni ve geniş ürün gamının sergilenebileceği 600 metrekairelik alanlara taşındı. T.box için baştan ayağı yepyeni bir "alışveriş deneyimi" tasarlandı.

Genç bir tasarım ekibi T.box için ulaşılabilir, aynı zamanda da trendy bir koleksiyon hazırlıyor. Koleksiyonda; kadın ve erkek kategorileri altında elbiseden ayakkabıya, pantolondan çantaya, aksesuardan pijamaya ve kırtasiyeye kadar çok sayıda ürün ve daha pek çok sürpriz, uygun fiyatlarla satışa sunuluyor.



**DIVARESE**

Divarese ilk mağazasını 1899'da İtalya'da açarak başarılı yolculuğuna başladı.

Marka Türk pazarına girdiği ilk günden bugüne kadar, yaratıcı ve özgün koleksiyonlarıyla ayakkabı ve çanta sektörüne yön verdi. Yüz yılı aşkın köklü geçmişiyle her zaman kaliteyi ön planda tutan Divarese, sezon trendlerini kendi tarzı ile yorumlayarak ayakkabı ve çantayı sadece aksesuar olmaktan bir adım öne taşıyor. Stil sahibi kadın ve erkeğin markası Divarese kaliteli tasarımlarıyla fark yaratıyor.



## BEYMEN BUSINESS

Beymen Business, Türkiye'nin en saygın markalarından biri olan Beymen'in iş hayatı koleksiyonlarına hayat veren markasıdır. 1994 yılında erkek ürünleri üretimi ile markalaşan Beymen Business, 2010 Sonbahar-Kış'ında ilk kadın koleksiyonunu A&Y Marka Mağazacılık bünyesinde lanse etmiştir.

Beymen Business markası, prestij ve şıklığı, hem kadın, hem de erkek koleksiyonlarında dömi-klasik bir tarzda yorumlamaktadır. Klasik giyimi küçük ayrıntılarla zenginleştirebilen alternatifler sunan marka bu sayede, iş hayatında olduğu kadar özel hayatta da tercih edilmektedir.

Beymen Business kendi satış noktalarının yanı sıra Boyner mağazalarında da satışa sunulmaktadır.



## QUE

Que cesur, sıradışı, çok yönlü ve dilediği gibi yaşayan kadın ve erkeğin kendini ifade edebildiği bir tasarım markası. Arzu Kaprol ve Mehmet Acar tarafından hazırlanan Que koleksiyonları geleceğin form anlayışının altını çiziyor.

Dünyadaki her türlü eğilimden, özellikle sanattan etkilenen Que koleksiyonlarında ağırlıklı olarak tekno kumaşlar ve deriler kullanılıyor. Hacimler, volanlar, vücudu saran ceket-montlar ve detayların öne çıktığı tasarımlar fark edilmekten hoşlanan kadın ve erkeğin tercihi.

## ALTINYILDIZ CLASSICS

Altinyıldız Classics, isminde taşıdığı iki ana değerle tüketicisi ile buluşan bir markadır. İlki, üst düzey kumaş kalitesi ve tasarımdaki üstünlüğüyle Altinyıldız markasının köklü geçmişi, ikincisi ise, bu geçmiş üzerine üst düzey işçilikle daima güncelliğini koruyarak inşa edilen Classics şıklığıdır.

Klasikleşmek, ancak her zaman geçerli olan bir çizgi ile hareket etmeyi gerektirir. Altinyıldız Classics, her gün, her evre ve her beden için geliştirdiği koleksiyonlarıyla, günümüz erkek giyim anlayışına modern bir dokunuş demektir.

Altinyıldız Classics'i oluşturan her şey tamamen Türkiye'de üretilir. Altinyıldız Classics, takım elbiseden gömlek ve aksesuara kadar ürettiği her ürünle Türkiye'nin yarattığı şıklığı, moderniteyi ve değeri ifade eder.



## ARZU KAPROL

Arzu Kaprol, tasarımlarıyla yaşamı sanata dönüştüren bir marka. Avant-garde tasarım felsefesiyle yaratılan koleksiyonlar, Osmanlı'nın çarpıcı kültür mirasının modern zamanla birleşmesiyle hayat buluyor. Arzu Kaprol markası, modern ve fonksiyonel kıyafetleriyle kişiye kendini özel hissettiriyor.

2008 yılı yaz sezonu ile birlikte Ay Marka ile lisans anlaşması imzalayan Arzu Kaprol; bu anlaşmayla Türkiye'de "bir kurum ile bir tasarım markası işbirliği" çerçevesinde bir ilke imza atmıştır.



NetWork



fabrika



QUE



2011

MALİ TABLOLAR VE  
DENETÇİ RAPORLARI

2011

ALTINYILDIZ MENSUCAT VE KONFEKSİYON  
FABRİKALARI ANONİM ŞİRKETİ

31 ARALIK 2011 HESAP DÖNEMİNE AİT  
KONSOLİDE MALİ TABLOLAR  
VE BAĞIMSIZ DENETİM RAPORU

## Mali Tablolar ve Denetçi Raporları

### ALTINYILDIZ MENSUCAT VE KONFEKSİYON FABRİKALARI ANONİM ŞİRKETİ 31 ARALIK 2011 VE 31 ARALIK 2010 HESAP DÖNEMLERİNE AİT KONSOLİDE BİLANÇOLAR (Aksi belirtilmedikçe tüm tutarlar Türk Lirası (TL) ve tam olarak gösterilmiştir.)

	Dipnot	31 Aralık 2011	31 Aralık 2010
<b>VARLIKLAR</b>			
<b>Dönen Varlıklar</b>		<b>770.246.846</b>	<b>550.811.477</b>
Nakit ve Nakit Benzerleri	2,6	20.807.728	11.134.075
Ticari Alacaklar			
-İlişkili Taraflardan Ticari Alacaklar	2,10,30	33.606.629	6.558.144
-Diğer Ticari Alacaklar	2,10	273.122.492	169.996.659
Diğer Alacaklar			
-İlişkili Taraflardan Diğer Alacaklar	2,11,30	1.824.400	216.703.357
-Diğer Alacaklar	2,11	126.140	584.972
Stoklar	2,12	389.373.746	113.343.604
Diğer Dönen Varlıklar	2,19	48.841.711	27.623.666
Ara Toplam		767.702.846	545.944.477
Satış Amacıyla Elde Tutulan Duran Varlıklar	2,13,23	2.544.000	4.867.000
<b>Duran Varlıklar</b>		<b>480.664.714</b>	<b>340.528.965</b>
Ticari Alacaklar	2,10	83.301	141.137
Diğer Alacaklar	2,11		
-İlişkili Taraflardan Diğer Alacaklar		-	-
-Diğer Alacaklar	11	549.210	387.092
Finansal Yatırımlar	2,7	190.527	31.254.921
Özkaynak Yöntemiyle Değerlenen Yatırımlar	2,7	288.641.397	-
Yatırım Amaçlı Gayrimenkuller	2,13	106.334.735	239.147.340
Maddi Duran Varlıklar	2,14	62.008.993	48.471.707
Maddi Olmayan Duran Varlıklar	2,15	19.517.092	18.286.002
Ertelenmiş Vergi Varlığı	2,28	1.917.034	1.445.119
Diğer Duran Varlıklar	2,19	1.422.425	1.395.647
<b>TOPLAM VARLIKLAR</b>		<b>1.250.911.560</b>	<b>891.340.442</b>

İlişikteki dipnotlar bu konsolide finansal tabloların tamamlayıcı bir parçasıdır.

### ALTINYILDIZ MENSUCAT VE KONFEKSİYON FABRİKALARI ANONİM ŞİRKETİ 31 ARALIK 2011 VE 31 ARALIK 2010 HESAP DÖNEMLERİNE AİT KONSOLİDE BİLANÇOLAR (Aksi belirtilmedikçe tüm tutarlar Türk Lirası (TL) ve tam olarak gösterilmiştir.)

	Dipnot	31 Aralık 2011	31 Aralık 2010
<b>KAYNAKLAR</b>			
<b>Kısa Vadeli Yükümlülükler</b>		<b>741.334.358</b>	<b>380.722.678</b>
Finansal Borçlar	2,8	268.917.957	134.515.458
Diğer Finansal Yükümlülükler	2,9,10	99.314.672	67.463.901
Ticari Borçlar			
- İlişkili Taraflara Ticari Borçlar	2,10,30	112.324.709	1.628.362
- Diğer Ticari Borçlar	2,10	143.407.321	77.042.017
Diğer Borçlar			
- İlişkili Taraflara Diğer Borçlar	2,11,30	15.772.640	66.251.281
- Diğer Borçlar	2,11	9.991.095	9.439.538
Dönem Kâr Vergi Yükümlülüğü	2,28	2.726.710	3.656.360
Borç Karşılıkları	2,16	7.193.803	7.321.412
Diğer Kısa Vadeli Yükümlülükler	2,19	81.685.451	13.404.349
<b>Uzun Vadeli Yükümlülükler</b>		<b>202.382.494</b>	<b>203.483.948</b>
Finansal Borçlar	2,8	190.920.925	193.513.017
İlişkili Taraflara Ticari Borçlar	2,10,30	200.867	-
Çalışanlara Sağlanan Faydalara			
İlişkin Karşılıklar	2,18	10.639.221	9.693.703
Diğer Uzun Vadeli Yükümlülükler	2,19	621.481	277.228
<b>ÖZKAYNAKLAR</b>		<b>307.194.708</b>	<b>307.133.816</b>
Ana Ortaklığa Ait Özkaynaklar		307.194.708	307.133.816
Ödenmiş Sermaye	20	40.000.000	40.000.000
Sermaye Enflasyon Düzeltmesi Farkları	20	56.061.369	56.061.369
Değer Artış Fonları	20	74.881.785	74.881.785
Kârdan Ayrılan Kısıtlanmış Yedekler	20	33.451.107	23.989.963
Geçmiş Yıllar Kâr/(Zararı)		74.769.445	34.503.765
Net Dönem Kâr/(Zararı)		28.031.002	77.696.934
Kontrol Gücü Olmayan Paylar		-	-
<b>TOPLAM KAYNAKLAR</b>		<b>1.250.911.560</b>	<b>891.340.442</b>

İlişikteki dipnotlar bu konsolide finansal tabloların tamamlayıcı bir parçasıdır.

**ALTINYILDIZ MENSUCAT VE KONFEKSİYON FABRİKALARI ANONİM ŞİRKETİ 31 ARALIK 2011 VE 31 ARALIK 2010 HESAP DÖNEMLERİNE AİT KONSOLİDE GELİR TABLOLARI**  
(Aksi belirtilmedikçe tüm tutarlar Türk Lirası (TL) ve tam olarak gösterilmiştir.)

	Dipnot	31 Aralık 2011	31 Aralık 2010
<b>SÜRDÜRÜLEN FAALİYETLER</b>			
Satış Gelirleri	21	610.732.092	374.796.220
Satışların Maliyeti (-)	21	(382.612.468)	(231.600.697)
<b>BRÜT KÂR</b>		<b>228.119.624</b>	<b>143.195.523</b>
Pazarlama, Satış ve Dağıtım Giderleri(-)	22	(142.396.332)	(88.350.373)
Genel Yönetim Giderleri (-)	22	(41.355.654)	(32.624.472)
Araştırma ve Geliştirme Giderleri (-)	22	(793.512)	(293.368)
Diğer Faaliyet Gelirleri	24	95.967.551	72.332.491
Diğer Faaliyet Giderleri (-)	24	(7.850.312)	(5.744.111)
<b>FAALİYET KÂRI</b>		<b>131.691.365</b>	<b>88.515.690</b>
Özkaynak Yöntemiyle Değerlenen Yatırımların Kâr / (Zararındaki) Paylar		(21.616.568)	-
Finansal Gelirler	25	83.561.878	82.931.729
Finansal Giderler (-)	26	(162.708.862)	(87.594.616)
<b>SÜRDÜRÜLEN FAALİYETLER</b>			
<b>VERGİ ÖNCESİ KÂRI</b>		<b>30.927.813</b>	<b>83.852.803</b>
Sürdürülen Faaliyetler Vergi Gelir / (Gideri)			
- Dönem Vergi Gelir / (Gideri)	2,28	(3.368.726)	(12.924.512)
- Ertelenmiş Vergi Gelir / (Gideri)	2,28	471.915	6.768.643
<b>SÜRDÜRÜLEN FAALİYETLER</b>			
<b>NET DÖNEM KÂRI / (ZARARI)</b>		<b>28.031.002</b>	<b>77.696.934</b>
DÖNEM KÂRI / (ZARARI)		28.031.002	77.696.934
Diğer Kapsamlı Kâr / (Zarar)		-	-
TOPLAM KAPSAMLI KÂR / (ZARAR)		28.031.002	77.696.934
Dönem Kâr / (Zararının) Dağılımı			
-Kontrol Gücü Olmayan Paylar		-	-
-Ana Ortaklık Payları		28.031.002	77.696.934
Sürdürülen faaliyetlerden hisse başına kazanç / (zarar)		2,25	0,70 1,94

İlişikteki dipnotlar bu konsolide finansal tabloların tamamlayıcı bir parçasıdır.

**ALTINYILDIZ MENSUCAT VE KONFEKSİYON FABRİKALARI ANONİM ŞİRKETİ 31 ARALIK 2011 VE 31 ARALIK 2010 HESAP DÖNEMLERİNE AİT KONSOLİDE ÖZSERMAYE DEĞİŞİM TABLOLARI**  
(Aksi belirtilmedikçe tüm tutarlar Türk Lirası (TL) ve tam olarak gösterilmiştir.)

	Dipnot Referansları	Ödenmiş Sermaye	Sermaye Düzeltmesi Farkları	Değer Artış Fonları	Kârdan Ayrılan Kısıtlanmış Yedekler	Geçmiş Yıllar Kâr/ Zararları	Net Dönem Kârı veya Zararı	Toplam
<b>1 Ocak 2010 bakiye</b>	<b>20</b>	<b>40.000.000</b>	<b>56.061.369</b>	<b>74.881.785</b>	<b>23.989.963</b>	<b>1.193.833</b>	<b>32.558.872</b>	<b>228.685.822</b>
Düzeltilme etkisi (Dipnot 2(v))		-	-	-	-	-	751.060	751.060
<b>1 Ocak 2010 bakiye (Yeniden düzenlenmiş)</b>		<b>40.000.000</b>	<b>56.061.369</b>	<b>74.881.785</b>	<b>23.989.963</b>	<b>1.193.833</b>	<b>33.309.932</b>	<b>229.436.882</b>
Dönem kârının geçmiş yıl kârına transferi								
		-	-	-	-	32.558.872	(32.558.872)	-
Düzeltilme etkisi								
		-	-	-	-	751.060	(751.060)	-
Net kâr/(zarar)								
		-	-	-	-	-	77.696.934	77.696.934
<b>31 Aralık 2010 bakiye</b>	<b>20</b>	<b>40.000.000</b>	<b>56.061.369</b>	<b>74.881.785</b>	<b>23.989.963</b>	<b>34.503.765</b>	<b>77.696.934</b>	<b>307.133.816</b>

	Dipnot Referansları	Ödenmiş Sermaye	Sermaye Düzeltmesi Farkları	Değer Artış Fonları	Kârdan Ayrılan Kısıtlanmış Yedekler	Geçmiş Yıllar Kâr/ Zararları	Net Dönem Kârı veya Zararı	Toplam
<b>1 Ocak 2011 bakiye</b>	<b>20</b>	<b>40.000.000</b>	<b>56.061.369</b>	<b>74.881.785</b>	<b>23.989.963</b>	<b>34.503.765</b>	<b>77.696.934</b>	<b>307.133.816</b>
Dönem kârının geçmiş yıl kârına transferi								
		-	-	-	-	77.696.934	(77.696.934)	-
Yedeklere Transfer								
		-	-	-	9.461.144	(9.461.144)	-	-
Temettü dağıtımı								
		-	-	-	-	(26.673.678)	-	(26.673.678)
Özkaynak yöntemiyle değerlendirilen yatırımların geçmiş yıllar kâr/zararındaki payları								
		-	-	-	-	(1.296.432)	-	(1.296.432)
Net kâr/(zarar)								
		-	-	-	-	-	28.031.002	28.031.002
<b>31 Aralık 2011 bakiye</b>	<b>20</b>	<b>40.000.000</b>	<b>56.061.369</b>	<b>74.881.785</b>	<b>33.451.107</b>	<b>74.769.445</b>	<b>28.031.002</b>	<b>307.194.708</b>

İlişikteki dipnotlar bu konsolide finansal tabloların tamamlayıcı bir parçasıdır.

**ALTINYILDIZ MENSUCAT VE KONFEKSİYON FABRİKALARI ANONİM ŞİRKETİ 31 ARALIK 2011 VE 31 ARALIK 2010 HESAP DÖNEMLERİNE AİT KONSOLİDE NAKİT AKIM TABLOLARI**  
(Aksi belirtilmedikçe tüm tutarlar Türk Lirası (TL) ve tam olarak gösterilmiştir.)

	Dipnot	31 Aralık 2011	31 Aralık 2010
<b>A. ESAS FAALİYETLERDEN KAYNAKLANAN NAKİT AKIŞLARI</b>			
Net dönem kâr / (zarar)		28.031.002	77.696.934
Düzeltilmeler			
Amortisman giderleri ve itfa payları	14,15	14.493.811	11.908.807
Kıdem tazminatı karşılığındaki değişim	18	945.518	1.319.835
Ertelenmiş vergi yükümlülüğündeki değişim		-	(5.323.524)
Alacak/borç reeskont geliri/gideri, (net)	10	4.587.109	(542.457)
Faiz gideri (+)		57.024.112	45.796.984
Faiz geliri (-)		(30.275.371)	(23.883.742)
Diğer karşılıklardaki değişim	16	(127.609)	45.384
Finansal varlık makul değer değişikliği	7	-	(20.559.532)
Yatırım amaçlı gayrimenkul makul değer değişikliği	13	(92.842.876)	(63.037.611)
Şüpheli alacak karşılığındaki değişim	10	(414.258)	1.049.294
Stok değer düşüş karşılığındaki değişim	12	78.783	(203.641)
Maddi ve maddi olmayan duran varlık satış (kâr) / zarar, (net)		6.053.724	(527.303)
Satış amacıyla elde tutulan duran varlık satış (kâr) / zarar, (net)		436.000	1.017.000
<b>İşletme sermayesindeki değişikliklerden önceki faaliyet kâr</b>		<b>(12.010.055)</b>	<b>24.756.428</b>
Diğer ticari alacaklarda ve diğer alacaklardaki artış	10,11	(109.625.130)	(24.702.447)
İlişkili taraflardan alacaklardaki azalış / artış	10,30	186.401.283	(107.606.621)
Stoklardaki artış	12	(50.365.175)	(46.090.534)
Diğer dönen varlıklardaki artış	19	(21.218.045)	(14.034.619)
Diğer duran varlıklardaki artış	19	(26.778)	(241.930)
Diğer ticari borçlarda ve diğer borçlardaki artış	10	67.785.243	41.614.021
İlişkili taraflara ticari borçlardaki artış	10,30	114.139.021	2.033.626
Vergi ödemelerindeki değişim	28	(929.650)	2.398.598
Ertelenmiş vergi varlığındaki değişim	28	(471.915)	(1.445.119)
Diğer kısa vadeli borçlar ve yükümlülüklerdeki artış / (azalış)	19	68.625.355	(6.563.241)
<b>Esas faaliyetlerde kullanılan net nakit</b>		<b>242.304.15</b>	<b>(129.881.838)</b>
<b>B. YATIRIM FAALİYETLERİNDEN KAYNAKLANAN NAKİT AKIŞLARI</b>			
Yatırım amaçlı gayrimenkullerdeki değişim	13	(89.149)	-
Maddi duran varlık satın alımları	14	(34.559.274)	(12.680.376)
Maddi olmayan duran varlık satın alımları	15	(1.392.122)	(17.722.940)
Satılan maddi ve maddi olmayan duran varlıklardan elde edilen nakit		636.365	978.008
Satış amacıyla elde tutulan duran varlıkların satışından elde edilen nakit		1.886.996	2.057.000
Özkaynak yöntemiyle değerlendirilen yatırımlardaki değişim	7	(257.577.003)	-
Maliyet değeri ile finansal tablolara alınan finansal yatırımlardaki değişim (net)	7	-	(1.100)
<b>Yatırım faaliyetlerinde kullanılan net nakit</b>		<b>(291.094.187)</b>	<b>(27.369.408)</b>
<b>C. FİNANSMAN FAALİYETLERİNDEN KAYNAKLANAN NAKİT AKIŞLARI</b>			
Faiz ödemeleri (-)		(45.912.838)	(43.302.836)
Alınan faizler (+)		30.275.371	23.883.742
Banka kredileri ve finansal kiralama borçlarındaki artış	8	131.810.407	134.290.166
Faktoring borçlarındaki artış / (azalış)	9	20.739.497	(3.572.836)
Temettü ödemesi		(26.673.678)	-
Özkaynak yöntemiyle değerlendirilen yatırımların konsolidasyon etkisi		(1.296.432)	-
İlişkili taraflara diğer borçlardaki (azalış) / artış	11	(50.478.641)	32.603.741
<b>Finansman faaliyetlerinden kaynaklanan net nakit</b>		<b>58.463.686</b>	<b>143.901.977</b>
<b>Nakit ve nakit benzerlerinden meydana gelen net artış / (azalış)</b>		<b>9.673.653</b>	<b>(13.349.269)</b>
<b>Dönem başındaki nakit ve nakit benzerleri mevcudu</b>	<b>6</b>	<b>11.134.075</b>	<b>24.483.344</b>
<b>Dönem sonundaki nakit ve nakit benzerleri mevcudu</b>	<b>6</b>	<b>20.807.728</b>	<b>11.134.075</b>

İlişikteki dipnotlar bu konsolide finansal tabloların tamamlayıcı bir parçasıdır.

**ALTINYILDIZ MENSUCAT VE KONFEKSİYON FABRİKALARI ANONİM ŞİRKETİ 31 ARALIK 2011 VE 31 ARALIK 2010 HESAP DÖNEMLERİNE AİT KONSOLİDE DİPNOTLAR**  
(Aksi belirtilmedikçe tüm tutarlar Türk Lirası (TL) ve tam olarak gösterilmiştir.)

**1. ORGANİZASYON VE FAALİYET KONUSU**

Altinyıldız Mensucat ve Konfeksiyon Fabrikaları Anonim Şirketi (Ana Ortaklık) 26 Ocak 1952 tarihinde kurulmuş, İstanbul'da tescilli bir sermaye şirkettir. Ana Ortaklık'ın çoğunluk hisseleri Boyner Holding A.Ş.'ye (Boyner Holding) aittir. Ana Ortaklık hisselerinin %15'i ilk kez 1991 yılında halka arz edilmiş olup, daha sonraki halka arzlarla birlikte hisselerinin %20,80'i İstanbul Menkul Kıymetler Borsası'nda (İMKB) işlem görmektedir. Ana Ortaklık'ın ortaklık yapısı aşağıdaki gibidir:

Adı	31 Aralık 2011		31 Aralık 2010	
	Pay Tutarı	Pay Oranı (%)	Pay Tutarı	Pay Oranı (%)
Boyner Holding A.Ş.	31.630.948	79,08	31.630.948	79,08
Diğer ortaklar *	49.052	0,12	49.052	0,12
Halka arz **	8.320.000	20,80	8.320.000	20,80
<b>Toplam</b>	<b>40.000.000</b>	<b>100,00</b>	<b>40.000.000</b>	<b>100,00</b>

\* Sermayenin %10'undan daha azına sahip ortakların toplamını göstermektedir.

Ana Ortaklık, faaliyetlerinin devamı niteliğindeki şubeleri olan ve mamullerinin Almanya, İtalya, Dubai, ABD ve İran'da pazarlanması amacıyla kurmuş olduğu Alticom GmBH, Altinyıldız Italia SRL, A&Y LLC, Altinyıldız Corporation ve Altinyıldız Pars A.Ş. ile gayrimenkul geliştirme alanında faaliyet gösteren BYN Gayrimenkul Geliştirme Anonim Şirketi (BYN) ve Altinyıldız Gayrimenkul Yatırım ve Geliştirme Anonim Şirketi (Altinyıldız GMY) ve markalı ürünler perakende mağazacılığı alanında faaliyet gösteren AY Marka Mağazacılık Anonim Şirketi (AY Marka) unvanlı bağlı ortaklıklarını ekli finansal tablolarda konsolidasyona dahil etmiştir. Ana Ortaklık'ın ayrıca Atatürk Havalimanı Serbest Bölgesi'nde ayrı bir tüzel kişiliği olmayan şubesi bulunmakta olup, söz konusu şube de konsolidasyona dahil edilmiştir. Ana Ortaklık konsolide ettiği bağlı ortaklıkları ve serbest bölge şubesi ile beraber ilerleyen dipnotlarda "Grup" olarak ifade edilecektir.

31 Aralık 2011 tarihi itibarıyla Ana Ortaklık'ın konsolide edilen bağlı ortaklıklarının detayı aşağıda gösterilmiştir:

Bağlı Ortaklıklar*	Faaliyet Alanı	Sermayesi (TL)	İştirak Oranı (%)
AY Marka	Perakende Mağazacılık	23.834.133	99,99
BYN	Gayrimenkul Geliştirme	16.000.000	99,99
Altinyıldız GMY	Gayrimenkul Geliştirme	50.000	99,99
Alticom GmBH	Tekstil Ürünleri Satış ve Pazarlaması	306.679	100,00
Altinyıldız Corporation	Tekstil Ürünleri Satış ve Pazarlaması	228.183	100,00
A&Y LLC	Tekstil Ürünleri Satış ve Pazarlaması	135.919	99,99
Altinyıldız Italia SRL	Tekstil Ürünleri Satış ve Pazarlaması	51.748	100,00
Altinyıldız Pars A.Ş.	Tekstil Ürünleri Satış ve Pazarlaması	31.205	99,99

\* Tam konsolidasyon yöntemi ile konsolide finansal tablolara dahil edilmiştir.

31 Aralık 2009 tarihi itibarıyla Ana Ortaklık'ın konsolide edilen bağlı ortaklıklarının detayı aşağıda gösterilmiştir:

Bağlı Ortaklıklar**	Faaliyet Alanı	İştirak Oranı (%)
Boyner Büyük Mağazacılık A.Ş.	Perakende Mağazacılık	29,99
Beymen Mağazacılık A.Ş.	Perakende Mağazacılık	49,99

\*\* Özkaynak yöntemi ile konsolide finansal tablolara dahil edilmiştir.

**ALTINYILDIZ MENSUCAT VE KONFEKSİYON FABRİKALARI ANONİM ŞİRKETİ 31 ARALIK 2011 VE 31 ARALIK 2010 HESAP DÖNEMLERİNE AİT KONSOLİDE DİPNOTLAR**  
(Aksi belirtilmedikçe tüm tutarlar Türk Lirası (TL) ve tam olarak gösterilmiştir.)

**1. ORGANİZASYON VE FAALİYET KONUSU (DEVAMI)**

31 Aralık 2010 tarihi itibarıyla Ana Ortaklık'ın konsolide edilen bağlı ortaklıklarının detayı aşağıda gösterilmiştir:

Bağlı Ortaklıklar	Faaliyet Alanı	Sermayesi (TL)	İştirak Oranı (%)
AY Marka	Perakende Mağazacılık	23.834.133	99,99
BYN	Gayrimenkul Geliştirme	7.000.000	99,99
Alticom GmbH	Tekstil Ürünleri Satış ve Pazarlaması	306.679	100,00
Altinyıldız Corporation	Tekstil Ürünleri Satış ve Pazarlaması	228.183	100,00
A&Y LLC	Tekstil Ürünleri Satış ve Pazarlaması	135.919	99,99
Altinyıldız Italia SRL	Tekstil Ürünleri Satış ve Pazarlaması	51.748	100,00
Altinyıldız Pars A.Ş.	Tekstil Ürünleri Satış ve Pazarlaması	31.205	99,99
Altinyıldız GMY	Gayrimenkul Geliştirme	50.000	99,99

Ana faaliyet konusu kombine yünlü mensucat üretimi, konfeksiyonu, pazarlaması, perakende mağazacılık ve gayrimenkul geliştirme olan Grup, faaliyetlerini yurt çapında yaygın toplam 125 adet mağaza (2010 - 90 adet mağaza) ile sürdürmektedir. 31 Aralık 2011 ve 2010 tarihleri itibarıyla Grup'un çalışan personel sayısı sırasıyla 3.171 ve 2.676 kişidir.

Şirket Ana Sözleşmesi'nin; adres değişikliği ve SPK Kurumsal Yönetim İlkeleri Tebliği gereği bazı maddeleri tadil edilmiştir. Ana sözleşme tadiline ilişkin gerekli yasal izinler alınmış olup, Şirket Genel Kurulu'nun onayına sunulacaktır.

Ana Ortaklık'ın genel müdürlük adresi aşağıdaki gibidir :  
Yenibosna Merkez Mahallesi 29 Ekim Caddesi No: 22 Bahçelievler/İstanbul

Ana Ortaklık'ın üretim tesislerinin bulunduğu adres aşağıdaki gibidir :  
Çerkezköy Organize Sanayi Bölgesi 2. Kısım Yıldırım Beyazıt Mahallesi Barbaros Caddesi No:71 Tekirdağ

**2. FİNANSAL TABLOLARIN SUNUMUNA İLİŞKİN ESASLAR**

**I. Sunuma İlişkin Temel Esaslar**

Ana Ortaklık ve Türkiye'de yerleşik bağlı ortaklıkları ile iştirakleri, muhasebe kayıtlarını ve kanuni defterlerini yürürlükteki ticari ve mali mevzuatı esas alarak Türk Lirası (TL) olarak tutmaktadır. Yabancı ülkelerde faaliyet gösteren bağlı ortaklıklar muhasebe kayıtlarını ve kanuni defterlerini faaliyette buldukları ülkelerin para birimleri cinsinden ve o ülkelerin mevzuatlarına uygun olarak hazırlamaktadırlar. İlişikteki konsolide finansal tablolar, Sermaye Piyasası Kurulu (SPK), Seri: XI, No: 29 sayılı "Sermaye Piyasasında Finansal Raporlamaya İlişkin Esaslar Tebliği"ne göre hazırlanmıştır. Bu Tebliğ, 1 Ocak 2008 tarihinden sonra sona eren ilk ara finansal tablolardan geçerli olmak üzere yürürlüğe girmiş olup, 5. Maddesinde SPK'ya tabi işletmelerin Avrupa Birliği (AB) tarafından kabul edilen haliyle Uluslararası Muhasebe/Finansal Raporlama standartlarını uygulayacağı ve bu kapsamda, benimsenen standartlara aykırı olmayan, Türkiye Muhasebe Standartları Kurulu (TMSK) tarafından yayımlanan Türkiye Muhasebe/Finansal Raporlama Standartları (TMS/TFRS)'nin esas alınacağı hükmü yer almaktadır.

Diğer taraftan, aynı Tebliğ'in Geçici 2. Maddesinde, Avrupa Birliği tarafından kabul edilen UMS/UFRS'nin Uluslararası Muhasebe Kurulu (UMSK) tarafından yayımlananlardan farkları TMSK tarafından ilan edilinceye kadar UMS/UFRS'nin uygulanacağı ve bu kapsamda benimsenen standartlara aykırı olmayan, TMSK'ca yayımlanan TMS/TFRS'nin esas alınacağı belirtilmektedir.

**ALTINYILDIZ MENSUCAT VE KONFEKSİYON FABRİKALARI ANONİM ŞİRKETİ 31 ARALIK 2011 VE 31 ARALIK 2010 HESAP DÖNEMLERİNE AİT KONSOLİDE DİPNOTLAR**  
(Aksi belirtilmedikçe tüm tutarlar Türk Lirası (TL) ve tam olarak gösterilmiştir.)

**2. FİNANSAL TABLOLARIN SUNUMUNA İLİŞKİN ESASLAR (DEVAMI)**

**I. Sunuma İlişkin Temel Esaslar (Devamı)**

Ancak, Türkiye Muhasebe Standartları Kurulu (TMSK) henüz AB tarafından kabul edilen UMS/UFRS'nin Uluslararası Muhasebe Standartları Kurulu (UMSK) tarafından yayımlananlardan farklarını ilan etmediği için, ilişikteki konsolide finansal tablolar, UMS/UFRS'ye göre hazırlanmış olup, bu kapsamda, belirlenen standartlara aykırı olmayan, TMSK'ca yayımlanan TMS/TFRS'ler esas alınmıştır. TFRS 1 gereği, karşılaştırmalı finansal tablolar da aynı esaslara göre hazırlanmıştır. İlişikteki konsolide finansal tabloların hazırlanmasında aşağıda açıklandığı üzere, TMS/TFRS'ye uyum sağlamak amacıyla gerekli düzeltme ve sınıflandırma kayıtları yapılmıştır.

İlişikteki konsolide finansal tablolar, SPK'nın 14-18 Nisan 2008 tarihli ve 2008-16 sayılı Haftalık Bülteni'nde yayımladığı duyuru ile uygulanması zorunlu kılınan, finansal tablo ve bazı dipnot gösterim esaslarına uygun olarak sunulmuştur. 1 Ocak 2009 tarihinde veya bu tarihten sonra başlayan finansal dönemler için geçerli olan TMS 1'deki değişikliklere uygun olarak bilanço, finansal durum tablosu adıyla ve kar/zarar bölümleri tek bir kapsamlı gelir tablosunda sunulmuştur.

Grup'un fonksiyonel para birimi Türk Lirası (TL) olup, ilişikteki konsolide finansal tablolar ve dipnotlar Türk Lirası (TL) cinsinden sunulmuştur.

Ana Ortaklık'ın Seri: XI/29 nolu Tebliğ'e göre hazırlanan 31 Aralık 2011 tarihli konsolide finansal tabloları 9 Mart 2012 tarihinde Şirket Yönetimi tarafından Yönetim Kurulu'na sunulmak üzere onaylanmıştır.

Ana Ortaklık'ın Yönetim Kurulu ile SPK'nın ara dönem finansal tabloları, Genel Kurul ile SPK'nın yıllık finansal tabloları değiştirme gücü vardır.

**II. Yüksek Enflasyon Dönemlerinde Finansal Tabloların Düzeltilmesi:**

TMS 29'a göre, yüksek enflasyon ekonomisinin hakim olduğu bir ülkenin para birimini kullanarak finansal tablolarını hazırlamakta olan kuruluşların bu tablolardaki kalemleri raporlama dönemi sonu itibarıyla endekslenen birim değerleri ile göstermeleri ve aynı uygulamayı geçmiş dönemlere de yansıtmaları gerekmektedir. Sermaye Piyasası Kurulu (SPK)'nın 17 Mart 2005 tarih ve 11/367 sayılı Kararı uyarınca, 2005 yılında finansal tabloların enflasyona göre düzeltilmesi uygulaması sona ermiştir. Bu nedenle, finansal tablolar, 31 Aralık 2004 tarihindeki Türk Lirası'nın satın alma gücü cinsinden ifade edilmiştir. Parasal olmayan kalemlere 1 Ocak 2005 tarihinden sonra yapılan girişler nominal değerleriyle gösterilmiştir.

**III. Konsolidasyon Esasları:**

Konsolidasyon, Ana Ortaklık olan Altinyıldız Mensucat ve Konfeksiyon Fabrikaları A.Ş. bünyesinde gerçekleştirilmiş olup, konsolide finansal tablolar aşağıdaki esaslara göre düzenlenmiştir.

Konsolidasyona dahil edilen ve yurtdışında faaliyet gösteren şube benzeri bağlı ortaklıkların uyguladıkları muhasebe politikaları gerekli olduğu hallerde değiştirilerek Ana Ortaklık'ın muhasebe politikalarına uygun hale getirilmiş ve işlemleri Ana Ortaklık'ın işlemleri gibi değerlemeye tabi tutulmuştur.

Bu çerçevede, finansal durum tablo kalemleri raporlama tarihindeki kur ile, gelir ve giderler ise dönemin ortalama kuru ile TL'ye çevrilmiştir. Çevrim işleminden kaynaklanan kur farkları konsolide finansal tablolara yansıtılmıştır.

**ALTINYILDIZ MENSUCAT VE KONFEKSİYON FABRİKALARI ANONİM ŞİRKETİ 31 ARALIK 2011 VE 31 ARALIK 2010 HESAP DÖNEMLERİNE AİT KONSOLİDE DİPNOTLAR**  
**(Aksi belirtilmedikçe tüm tutarlar Türk Lirası (TL) ve tam olarak gösterilmiştir.)**

**2. FİNANSAL TABLOLARIN SUNUMUNA İLİŞKİN ESASLAR (DEVAMI)**

**III. Konsolidasyon Esasları: (Devamı)**

**Tam Konsolidasyon Yöntemi**

Bağlı Ortaklıklar AY Marka, BYN, Altinyıldız GMY, A&Y LLC ve Altinyıldız Pars A.Ş.'de Ana Ortaklık dışı payın %0,01 gibi ihmal edilebilir oranda olması sebebiyle, Ana Ortaklık dışı pay hesaplanmamıştır.

Konsolidasyona tabi bağlı ortaklıklara ilk kuruluş tarihinden itibaren iştirak edildiğinden dolayı şerefiye ortaya çıkmamaktadır.

Ana Ortaklık'ın ve bağlı ortaklıkların ödenmiş sermayesi ve finansal durum tablosu kalemleri toplanmıştır; yapılan toplama işleminde, konsolidasyon yöntemine tabi ortaklıkların birbirlerinden olan alacak ve borçları karşılıklı indirilmiştir. Konsolide finansal durum tablosundaki ödenmiş sermaye Ana Ortaklık'ın ödenmiş sermayesidir; konsolide finansal durum tablosunda bağlı ortaklıkların ödenmiş sermayesi yer almamıştır.

Ana Ortaklık'ın ve bağlı ortaklıkların gelir tablosu kalemleri ayrı ayrı toplanıp, yapılan toplama işleminde konsolidasyon yöntemine tabi ortaklıkların birbirine yapmış oldukları mal ve hizmet satışları, toplam satış tutarlarından ve satılan mal maliyetinden indirilmiştir. Konsolidasyon yöntemine tabi ortaklıkların stoklarına ilişkin bu ortaklıklar arasındaki mal alım-satımından doğan kâr, konsolide finansal tablolarda stoklardan düşülerek satılan malın maliyetine eklenmiş, zarar ise stoklara eklenerek satılan malın maliyetinden düşürülmüştür. Stoklar üzerindeki grup içi kârın eliminasyonu için stok devir hızı yöntemi kullanılmıştır. Konsolidasyon yöntemine tabi ortaklıkların birbirleriyle olan işlemleri nedeniyle oluşmuş gelir ve gider kalemleri ilgili hesaplarda karşılıklı mahsup edilmiştir.

**Özkaynak Yöntemi**

İştirakler öncelikle elde etme maliyeti ile kaydedilir.

Ana Ortaklık'ın, iştiraki satın aldığı tarihten, raporlama tarihine kadar geçen süre içinde, iştirakin özkaynaklarındaki artış ve azalışlardan Ana Ortaklık'ın payına düşen kısım, iştirakin elde etme maliyetine eklenir veya düşürülür. Bu işlemlerde, elde etme maliyetine kıyasla özkaynak payına isabet eden tutarda meydana gelen artışlar kâr, azalışlar ise zarar olarak gelir tablosunda gösterilir. Özkaynaktaki değişikliğin kâr veya zarar dışındaki özkaynak kalemlerinden kaynaklanması halinde Ana Ortaklık'ın özkaynağında da bu kalemlere ilişkin gerekli düzeltmeler yapılır. İştiraklerden tahsil edilen kâr payları ilgili iştirak tutarından düşürülür.

**IV. Düzeltmeler:**

İlişkitedeki konsolide finansal tablolar TMS/TFRS'ye göre hazırlanmıştır ve kanuni kayıtlarda yer almayan aşağıdaki düzeltmeleri içermektedir.

- Vadeli çekler, alacak senetleri, alıcılar, borç senetleri ve satıcılar ve krediler için reeskont hesaplanması
- Maddi ve maddi olmayan varlıkların ekonomik ömürlerine ilişkin olarak amortisman ve itfa payı düzeltmesi
- Ertelenmiş vergi düzeltmesi
- Stok değer düşüklüğü karşılığı ayrılması
- Kıdem tazminatı karşılığı düzeltmesi
- Vade farkı düzeltmesi
- Aktifleştirilen kur farkları ve finansman giderlerinin düzeltilmesi
- Borsada işlem gören finansal yatırımların borsa rayiciyle değerlendirilmesi
- Şüpheli alacak karşılığı ayrılması
- Yatırım amaçlı gayrimenkullerin gerçeğe uygun değer düzeltmesi
- İade ve fiyat farkı karşılığı ayrılması
- Finansal kiralama işlemlerine ilişkin düzeltme
- Grup içi bakiyelerin ve işlemlerin konsolidasyon prosedürüne uygun olarak elimine edilmesi.

**ALTINYILDIZ MENSUCAT VE KONFEKSİYON FABRİKALARI ANONİM ŞİRKETİ 31 ARALIK 2011 VE 31 ARALIK 2010 HESAP DÖNEMLERİNE AİT KONSOLİDE DİPNOTLAR**  
**(Aksi belirtilmedikçe tüm tutarlar Türk Lirası (TL) ve tam olarak gösterilmiştir.)**

**2. FİNANSAL TABLOLARIN SUNUMUNA İLİŞKİN ESASLAR (DEVAMI)**

**V. Karşılaştırmalı Bilgiler ve Önceki Dönem Tarihli Finansal Tablolara İlgili Değişiklikler:**

31 Aralık 2011 ve 2010 tarihli konsolide finansal durum tabloları ve konsolide finansal durum tablolarına ilişkin dipnotlar ile aynı tarihlerde sona eren yıllara ait konsolide kapsamlı gelir, konsolide nakit akış ve konsolide özkaynak değişim tabloları ve ilgili dipnotlar karşılaştırmalı olarak sunulmuştur. Cari dönem finansal tabloların sunumu ile uygunluk sağlanması açısından karşılaştırmalı bilgiler gerekli görüldüğünde yeniden sınıflandırılmıştır.

Bu doğrultuda, 31 Aralık 2010 tarihli konsolide durum tablosunda "maddi olmayan duran varlık" hesabı içerisinde gösterilen 11.894.078 TL tutarında net defter değerine sahip özel maliyetler, cari dönemde "maddi duran varlıklar" hesabında yeniden sınıflandırılmıştır.

**VI. Netleştirme:**

Finansal varlık ve borçların netleştirilmesi, sadece hukuken mümkün olması ve işletmenin bu yönde bir niyetinin olması veya varlıkların elde edilmesi ile yükümlülüklerin yerine getirilmesinin eş zamanlı olduğu durumlarda mümkündür.

**VII. Muhasebe Politikaları, Muhasebe Tahminlerinde Değişiklik ve Hatalar:**

Grup muhasebe politikalarını bir önceki yıl ile tutarlı olarak uygulamıştır. Muhasebe politikalarında yapılan önemli değişiklikler ve tespit edilen önemli muhasebe hataları geriye dönük olarak uygulanır ve önceki dönem finansal tabloları yeniden düzenlenir (Dipnot 2(v)). Muhasebe tahminlerindeki değişiklikler, yalnızca bir döneme ilişkin ise, değişikliğin yapıldığı cari dönemde, gelecek dönemlere ilişkin ise, hem değişikliğin yapıldığı dönemde hem de gelecek dönemde, ileriye yönelik olarak uygulanır.

**VIII. Yeni ve Revize Edilmiş Türkiye Muhasebe/Finansal Raporlama Standartları:**

Grup, cari dönemde Türkiye Muhasebe Standartları Kurulu tarafından yayınlanan ve 1 Ocak 2011 tarihinden itibaren geçerli olan yeni ve revize edilmiş standartlardan kendi faaliyet konusu ile ilgili olanları uygulamıştır.

31 Aralık 2011 tarihinden sonra geçerli olan standartlar ile önceki standartlara getirilen değişiklikler ve yorumlar aşağıdaki gibidir.

- TMS 24 (Değişiklik) - "İlişkili Taraf Açıklamaları"
- TFRS 1 - "Uluslararası Finansal Raporlama Standartlarının İlk Kez Uygulanması"
- TFRS 9 - "Finansal Varlıkların Sınıflaması ve Ölçülmesi"
- TFRS Yorum 14 (Değişiklik) - "Asgari Fonlama Koşuluna Yönelik Peşin Ödemeler"
- TFRS Yorum 19 - "Finansal Borçların Özkaynağa Dayalı Finansal Araçlarla Ödenmesi"
- TMS 12 (Değişiklik) - "Gelir Vergileri"
- TFRS 7 (Değişiklik) - "Finansal Araçlar"
- TFRS Yorum 13 - "Müşteri Sadakat Programları"
- TFRS 10 - Konsolide Finansal Tablolar
- TFRS 11 - Müşterek Düzenlemeler
- TFRS 12 - Diğer İşletmelerdeki Yatırımlar
- TMS 27 (Değişiklik) - Bireysel Finansal Tablolar
- TMS 28 (Değişiklik) - İştiraklerdeki ve İş Ortaklıklarındaki Yatırımlar
- UFRS 13 - Gerçeğe Uygun Değer Ölçümü
- UMS 19 (Değişiklik) - Çalışanlara Sağlanan Faydalar

## 2. FİNANSAL TABLOLARIN SUNUMUNA İLİŞKİN ESASLAR (DEVAMI)

### IX. Önemli Muhasebe Politikalarının Özeti ve Değerlendirme Yöntemleri:

#### (a) Finansal Araçlar:

Finansal araçlar aşağıdaki finansal varlık ve borçlardan oluşmaktadır:

#### I. Nakit ve Nakit Benzerleri

Kasa, bankalar ve alınan çekler, nakit ve nakit benzerlerini oluşturmaktadır.

Kasadaki paralar Türk Lirası ve dövizli bakiyelerden oluşmaktadır. Türk Lirası bakiyeler kayıtlı değerleriyle, dövizli bakiyeler ise raporlama dönemi sonundaki T.C. Merkez Bankası döviz kuru kullanılmak suretiyle Türk Lirası'na çevrilmiş değerleriyle kayıtlarda gösterilmektedir.

Banka mevduatları, vadeli ve vadesiz mevduatlardan ve bu mevduatların faizlerinden oluşmaktadır. Türk Lirası mevduatları maliyet değerleriyle, döviz tevdiat hesapları ise raporlama dönemi sonundaki T.C. Merkez Bankası döviz kuru kullanılmak suretiyle Türk Lirası'na çevrilmiş değerleriyle kayıtlarda gösterilmektedir.

Alınan çeklerin vadesi raporlama dönemi sonunu aşanlar ticari alacaklar içinde gösterilmiş olup devlet iç borçlanma senetleri için borsalarda veya teşkilatlanmış diğer piyasalarda oluşan faiz haddi dikkate alınarak reeskonta tabi tutulmuştur.

#### Gerçeğe Uygun Değer

Yabancı para cinsinden nakit ve nakit benzerlerinin, raporlama dönemi sonundaki geçerli kurlardan Türk Lirası'na çevrilmiş olması sebebiyle, bu varlıkların gerçeğe uygun değerlerinin kayıtlı değerlerine eşdeğer olduğu kabul edilmektedir.

Banka mevduatları, kasa ve alınan çeklerin kayıtlı değerlerinin, bu varlıkların kısa vadelerde elden çıkarılmaları ve değer düşüklüğü riski olmaması nedeniyle, gerçeğe uygun değerleriyle aynı olduğu varsayılmaktadır.

#### II. Ticari Alacaklar

Ticari alacaklar, Ana Ortaklık ve bağlı ortaklıkları tarafından, alıcılara doğrudan mal ve hizmet satmak suretiyle yaratılan finansal varlıklardır. Ticari alacaklar ve vadeli çekler reeskonta tabi tutulmuştur.

#### Gerçeğe Uygun Değer

Ticari alacakların iskonto edilmiş ve şüpheli alacak karşılığı ayrılmış değerlerinin, varlıkların gerçeğe uygun değerine eşdeğer olduğu varsayılmaktadır.

#### III. İlişkili Taraflar

İlişkili taraflar; Şirket'i doğrudan veya dolaylı olarak kontrol eden, Şirket ile ortak kontrol altında bulunan, Şirket üzerinde önemli etkileri bulunan, tüzel veya gerçek kişiler ile, Şirket'in bağlı ortaklığı, iştiraki veya Şirket'in ortak girişimci olduğu iş ortaklığındaki diğer ortaklardır. Şirket'in veya ana ortaklığının kilit yönetici personeli, yukarıda tanımlanan tarafların herhangi bir yakın aile üyesi, ve Şirket ya da Şirket ile ilişkili taraf olan bir işletmenin çalışanlarına işten ayrılma sonrasında sağlanan fayda planlarını temsil eden taraflar da, ilişkili taraf olarak tanımlanmaktadır.

## 2. FİNANSAL TABLOLARIN SUNUMUNA İLİŞKİN ESASLAR (DEVAMI)

### IX. Önemli Muhasebe Politikalarının Özeti ve Değerlendirme Yöntemleri: (Devamı)

#### IV. Ticari Borçlar

Ticari borçlar, satıcılardan doğrudan mal ve hizmet almak suretiyle oluşan finansal borçlardır.

#### Gerçeğe Uygun Değer

Ticari borçların iskonto edilmiş değerlerinin, borçların gerçeğe uygun değerine eşdeğer olduğu varsayılmaktadır.

#### V. Kısa ve Uzun Vadeli Banka Kredileri

Kısa ve uzun vadeli banka kredileri, anapara ve raporlama dönemi sonu itibarıyla tahakkuk eden faiz giderlerinin toplanması sonucu oluşan değerlerin etkin faiz oranı yöntemi ile iskonto edilmiş tutarları ile kayıtlarda gösterilmektedir.

#### Gerçeğe Uygun Değer

Kısa ve uzun vadeli banka kredilerinin gerçeğe uygun değerinin; bahse konu finansal borçların maliyetine, etkin faiz oranı üzerinden hesaplanıp raporlama tarihleri itibarıyla tahakkuk etmiş faiz borçlarının eklenmesi suretiyle oluşturulan kayıtlı değerlerine eşdeğer olduğu varsayılmaktadır.

#### (b) Stoklar:

Stoklar net gerçekleşebilir değer veya maliyet bedelinden düşük olanı ile değerlendirilmiştir. Stok maliyetleri "aylık ağırlıklı ortalama maliyet" yöntemi kullanılarak belirlenmektedir. Net gerçekleşebilir değer, satış fiyatından stokların satışını gerçekleştirebilmek için gerekli satış maliyetlerinin düşülmesi suretiyle bulunan değerdir.

Vadeli stok alımları için, söz konusu varlığın elde etme maliyeti peşin fiyatına indirgenmiştir. Bu durumda, toplam ödeme tutarı ile peşin fiyat arasındaki fark, ilgili dönem boyunca faiz gideri olarak finansal tablolara alınmaktadır.

Gerçeğe uygun değerine göre izlenen yatırım amaçlı gayrimenkul, alım satım amaçlı gayrimenkul niteliğini kazandığından stoklara transfer edilmiştir. Alım satım amaçlı gayrimenkulün tahmini maliyeti söz konusu gayrimenkulün kullanım şeklindeki değişikliğin gerçekleştiği tarihteki gerçeğe uygun değeridir.

#### (c) Finansal Yatırımlar:

Grup finansal yatırımlarını gerçeğe uygun değer farkı kâr veya zarara yansıtılan finansal varlıklar ve maliyet değeri ile finansal tablolara alınan finansal varlıklar olmak üzere sınıflandırmıştır.

Alım- satım amaçlı finansal yatırımlar, piyasada kısa dönemde oluşan fiyat ve benzeri unsurlardaki dalgalanmalardan kâr sağlamak amacıyla elde edilen veya elde edilme nedeninden bağımsız olarak, kısa dönemde kâr sağlamaya yönelik bir portföyün parçası olan finansal yatırımlardır. Alım-satım amaçlı finansal yatırımlar, finansal durum tablosuna ilk olarak işlem maliyetleri de dahil olmak üzere maliyet değerleri ile yansıtılır ve izleyen dönemlerde gerçeğe uygun değerleri üzerinden değerlendirilir. Gerçeğe uygun değer ile maliyet değerleri arasındaki farklar gelir tablosunda diğer gelirler ve giderler hesap grubunda kayıtlara alınır.

Aktif bir piyasada kayıtlı bir fiyatın varlığı, gerçeğe uygun değer en iyi göstergesidir. Finansal araca ilişkin aktif bir piyasanın bulunmaması durumunda, işletme, gerçeğe uygun değeri bir değerlendirme yöntemi kullanmak suretiyle belirler.

## 2. FİNANSAL TABLOLARIN SUNUMUNA İLİŞKİN ESASLAR (DEVAMI)

### IX. Önemli Muhasebe Politikalarının Özeti ve Değerlendirme Yöntemleri: (Devamı)

#### (c) Finansal Yatırımlar: (Devamı)

Değerleme yöntemi kullanmanın amacı, normal iş koşulları çerçevesinde karşılıklı pazarlık ortamında, bilgili ve istekli taraflar arasında ölçüm günü itibarıyla gerçekleştirilen bir piyasa işlemi ilgili finansal aracın fiyatının ne olacağını tespit edilmesidir. Söz konusu değerlendirme yöntemleri; bilgili ve istekli taraflar arasında karşılıklı pazarlık ortamında son dönemlerde gerçekleştirilen piyasa işlemlerinin (eğer varsa) kullanılmasını, büyük ölçüde aynı olan başka bir finansal araca ilişkin gerçeğe uygun değer referans olarak alınmasını, iskonto edilmiş nakit akışı analizlerini ve opsiyon fiyatlama modellerini içerir. Bir aracın fiyatını belirlemek amacıyla piyasa katılımcıları tarafından yaygın olarak kullanılan bir değerlendirme yönteminin bulunması ve söz konusu yöntemin piyasada fiilen gerçekleştirilen işlemlerine ilişkin güvenilir fiyat tahminleri sağladığının kanıtlanması durumunda, işletme bu değerlendirme yöntemi kullanır. Seçilen değerlendirme yönteminde piyasa girdileri azami ölçüde dikkate alınır ve işletmeye özgü girdilere mümkün olduğunca az yer verilir. Söz konusu yöntem, fiyatın belirlenmesi sırasında piyasa katılımcıları tarafından dikkate alınacak bütün etkenleri içerir ve finansal araçların fiyatlandırılması ile ilgili genel kabul gören iktisadi yöntemlerle de tutarlılık gösterir. İşletme, periyodik (düzenli) olarak, seçilen değerlendirme yönteminin etkinliğini gözden geçirir ve söz konusu yöntemin geçerliliğini aynı araçla (diğer bir ifadeyle, değiştirmeksizin veya yeniden düzenlemeksizin) ilgili gözlemlenebilen cari piyasa işlemlerinde oluşan veya mevcut piyasa verilerinden elde edilen fiyatları kullanmak suretiyle değerlendirir.

#### (d) Maddi Duran Varlıklar:

Maddi duran varlıklar, maliyet bedellerinden birikmiş amortismanların ve, eğer varsa, değer düşüklüğünün indirilmesi suretiyle gösterilmiştir.

Maddi duran varlıkların 31 Aralık 2004 tarihi itibarıyla endeksenerek raporlama dönemi sonundaki Türk Lirası'nın alım gücüne getirilmesinde aktive ilk giriş tarihleri dikkate alınmıştır. 1 Ocak 2005 tarihinden sonraki alımlar nominal değerleriyle gösterilmiştir. Maddi duran varlıklar için amortisman, enflasyon muhasebesine göre düzeltilmiş tutarları ve 1 Ocak 2005 tarihinden sonraki alımların nominal değerleri üzerinden varlıkların tahmini faydalı ömürleri esas alınmak suretiyle normal (doğrusal) amortisman yöntemi kullanılarak ayrılmıştır.

Maddi duran varlıkların ortalama ekonomik ömürleri göz önüne alınarak belirlenen amortisman oranları aşağıda belirtilmiştir:

Yeraltı ve Yerüstü Düzenleri	%4 - %25
Binalar	%2 - %20
Makineler	%7 - %12
Tesis ve Cihazlar	%5 - %25
Taahhüt Araç ve Gereçleri	%15 - %25
Döşeme ve Demirbaşlar	%7 - %25
Özel Maliyetler	%20

Maddi duran varlıkların herhangi bir parçasını değiştirmekten doğan giderler bakım onarım maliyetleri ile birlikte aktifleştirilmektedir. Sonradan ortaya çıkan diğer harcamalar söz konusu varlığın gelecekteki ekonomik faydasını arttırıcı nitelikte ise aktifleştirilebilirler. Tüm diğer gider kalemleri tahakkuk esasına göre gelir tablosunda muhasebeleştirilmektedir.

Maddi duran varlık için yapılan ödeme taksitlendirilirse, bu varlığın elde etme maliyeti peşin fiyatına eşit olarak belirlenir. Bu durumda, toplam ödeme tutarı ile peşin fiyatı arasındaki fark, aktifleştirmeye izin verilen durumlar hariç, kredi dönemi boyunca faiz gideri olarak finansal tablolara alınmaktadır.

## 2. FİNANSAL TABLOLARIN SUNUMUNA İLİŞKİN ESASLAR (DEVAMI)

### IX. Önemli Muhasebe Politikalarının Özeti ve Değerlendirme Yöntemleri: (Devamı)

#### (d) Maddi Duran Varlıklar: (Devamı)

Yeni bir faaliyet açma maliyetleri, reklam maliyetleri de dahil yeni ürün ya da hizmet sunma maliyetleri, elemanların eğitim maliyeti de dahil yeni bir yerde veya yeni bir müşteri kesimiyle iş yapma maliyetleri, genel yönetim maliyetleri gibi maliyetler, maddi duran varlığın alış fiyatına dahil olmadıklarından ve varlığı, yönetimin amaçları doğrultusunda faaliyet gösterebilmesi amacıyla gerekli pozisyona ve işler duruma getirmek için katlanılmadıklarından, varlıkla doğrudan ilişkilendirilemez, dolayısıyla elde etme maliyetine dahil edilmemektedir.

#### (e) Maddi Olmayan Duran Varlıklar:

Maddi olmayan duran varlıklar, maliyet bedellerinden birikmiş itfa paylarının ve, eğer varsa, değer düşüklüğünün indirilmesi suretiyle gösterilmiştir.

Maddi olmayan duran varlıkların 31 Aralık 2004 tarihi itibarıyla endeksenerek raporlama dönemi sonundaki Türk Lirası'nın alım gücüne getirilmesinde aktive ilk giriş tarihleri dikkate alınmıştır. 1 Ocak 2005 tarihinden sonraki alımlar nominal değerleriyle gösterilmiştir. Maddi olmayan duran varlıklar, enflasyon muhasebesine göre düzeltilmiş tutarları ve 1 Ocak 2005 tarihinden sonraki alımların nominal değerleri üzerinden, ortalama ekonomik ömürleri göz önüne alınarak belirlenen aşağıdaki oranlara göre itfa edilmişlerdir. İtfa payı, bütün maddi olmayan duran varlıklar için normal (doğrusal) amortisman yöntemi kullanılarak kıst bazında hesaplanmıştır.

Haklar	%6,66 - %25
--------	-------------

Maddi olmayan duran varlıklar, tanımlanabilir olması, ilgili kaynak üzerinde kontrolün bulunması ve gelecekte elde edilmesi beklenen bir ekonomik faydanın varlığı kriterlerine göre finansal tablolara alınmaktadır. Bu çerçevede, eğitim faaliyetlerine ilişkin harcamalar, reklam ve promosyon faaliyetlerine ilişkin harcamalar, kısmen veya tamamen yeniden organizasyona ilişkin harcamalar ve maddi duran varlıkların maliyetine dahil edilebilenler hariç başlangıç faaliyetlerine ilişkin harcamalar gerçekleştiği anda gider olarak finansal tablolara alınmaktadır.

Maddi olmayan duran varlık için yapılan ödeme taksitlendirilirse, bu varlığın elde etme maliyeti peşin fiyatına eşit olarak belirlenir. Bu durumda, toplam ödeme tutarı ile peşin fiyatı arasındaki fark, aktifleştirmeye izin verilen durumlar hariç, kredi dönemi boyunca faiz gideri olarak finansal tablolara alınmaktadır.

#### (f) Satış Amacıyla Elde Tutulan Duran Varlıklar:

Satış amaçlı elde tutulan duran varlıklar kayıtlı değerlerinin, kullanılmak suretiyle değil, satış işlemi sonucu geri kazanıldığı durumlarda satış amaçlı elde tutulan duran varlıklar olarak sınıflandırılır ve amortisman ayrılmaması durdurulur. Satış amaçlı elde tutulan duran varlıklar kayıtlı değerleri ile gerçeğe uygun değerlerinden satış giderlerinin çıkarılması sonucu oluşan değerden düşük olanı ile değerlendirilir.

#### (g) Yabancı Para Cinsinden Varlık ve Borçlar:

Finansal durum tablosunda yer alan yabancı paraya bağlı varlıklar ve borçlar raporlama dönemi sonundaki T.C. Merkez Bankası döviz kuru kullanılarak Türk Lirası'na çevrilmiştir. Dönem içinde gerçekleşen yabancı paraya bağlı işlemler, işlem tarihindeki fiili kurlar kullanılarak Türk Lirası'na çevrilmiştir. Bu işlemlerden doğan kur farkı gelir ve giderleri kapsamlı gelir tabloslarına dahil edilmektedir. Konsolidasyona dahil edilen ve yurtdışında faaliyet gösteren şube benzeri bağlı ortaklıkların finansal durum tablo kalemleri raporlama tarihindeki kur ile, gelir ve giderler ise dönemin ortalama kuru ile TL'ye çevrilmiştir. Çevrim işleminden kaynaklanan kur farkları konsolide finansal tablolara yansıtılmıştır.

## 2. FİNANSAL TABLOLARIN SUNUMUNA İLİŞKİN ESASLAR (DEVAMI)

### IX. Önemli Muhasebe Politikalarının Özeti ve Değerlendirme Yöntemleri: (Devamı)

#### (h) Varlıkların Değer Düşüklüğü:

Bir varlığın defter değeri geri kazanılabilir tutarından fazla olduğunda, değer düşüklüğü karşılığı ayırmak suretiyle, varlığın kayıtlı değeri geri kazanılabilir tutarına indirilir ve karşılık kapsamlı gelir tablosuna gider olarak yansıtılır. Diğer taraftan; nakit üreten varlıkların geri kazanılabilir tutarı, varlığın gerçeğe uygun değerinden satış gideri çıkarılarak bulunan değeri ile kullanım değerinden büyük olanıdır. Bahse konu varlıkların kullanım değeri, varlıktan elde edilmesi beklenen gelecekteki nakit akışlarının bugünkü değeridir. Kullanım değeri hesaplanırken, geleceğe ait tahmini nakit akışları, paranın zaman değerini ve varlığa özgü riskleri yansıtan vergi öncesi iskonto oranı kullanılarak bugünkü değerine indirilir.

#### (i) Ertelenmiş Vergiler:

Ertelenmiş vergiler, yükümlülük metodu kullanılarak, varlıkların ve yükümlülüklerin indirilebilir vergi matrahı ile bunların finansal tablolardaki kayıtlı tutarları arasında oluşan geçici farklar üzerinden hesaplanmaktadır. Başlıca geçici farklar, gelir ve giderlerin TMS/TFRS ile vergi kanunlarına göre değişik finansal tablo dönemlerinde muhasebeleşmesinden kaynaklanmaktadır. Ertelenmiş vergi yükümlülüğü vergiye tabi tüm geçici farklar için hesaplanırken, indirilecek geçici farklardan oluşan ertelenmiş vergi varlıkları, Grup'un gelecek dönemlerde vergiye tabi kazançlarının olacağı varsayımıyla hesaplanmaktadır.

Aynı ülkenin vergi mevzuatına tabi olmak şartıyla ve cari vergi varlıklarının cari vergi yükümlülüklerinden mahsup edilmesi konusunda yasal olarak uygulanabilir bir hakkın bulunması durumunda ertelenmiş vergi varlıkları ve ertelenmiş vergi yükümlülükleri, karşılıklı olarak birbirinden mahsup edilir.

#### (j) Vergiler:

Türk Vergi mevzuatına göre, kanuni veya iş merkezleri Türkiye'de bulunan kurumlar, kurumlar vergisine tabidir.

Türk vergi sisteminde mali zararlar takip eden beş yıl içindeki mali kârlar ile mahsup edilebilmekte olup, önceki yıllar kazançlarından (geriye dönük) mahsup mümkün değildir. Kurum kazançları %20 oranında kurumlar vergisine tabidir. İstisna kaynaklı olsun olmasın tam mükellef gerçek kişiler ile dar mükellef gerçek kişi ve kurumlara ve vergiden muaf olan kurumlara nakit olarak dağıtılan kâr payları üzerinden ayrıca %15 oranında gelir vergisi stopajı hesaplanmaktadır. Bununla birlikte kâr dağıtımının 1998 ve öncesi kârlar ile 1999, 2000, 2001 ve 2002 yıllarına ait istisna kaynaklı kârlardan veya üzerinden %19,8 stopaj yapılmış yatırım indirimlerine tekabül eden kârlardan yapılması durumunda gelir vergisi stopajı doğmaz. Cari yıl ve geçmiş yıl kârlarının sermayeye ilavesi suretiyle yapılan kâr dağıtımlarında da gelir vergisi stopajı hesaplanmaz. Diğer yandan tam mükellef kurumlara yapılan kâr dağıtımlarında da stopaj yapılmaz.

Ayrıca, kurumlar vergisine mahsup edilmek üzere yıl içinde ara dönemlerde beyan edilen matrahlar üzerinden %20 oranında geçici vergi ödenmektedir.

Vergi Usul Kanunu'nun 1 Ocak 2004 tarihinden itibaren yürürlüğe girmek üzere 5024 sayılı Kanunla değiştirilen mükerrer 298 inci maddesine göre, kazançları bilanço esasına göre tespit edilen mükellefler, fiyat endekslerindeki artışın içinde bulunulan dönem dahil son üç hesap döneminde %100'den ve içinde bulunulan hesap döneminde %10'dan fazla olması halinde finansal tablolarını enflasyon düzeltmesine tabi tutarlar. 2011 ve 2010 hesap dönemlerinde de ÜFE'de %100 ve %10 şartları birlikte gerçekleşmediği için enflasyon düzeltmesi uygulaması yapılmamıştır. 31 Aralık 2011 ve 2010 tarihleri itibarıyla vergi karşılığı yürürlükteki vergi mevzuatı çerçevesinde ayrılmıştır.

## 2. FİNANSAL TABLOLARIN SUNUMUNA İLİŞKİN ESASLAR (DEVAMI)

### IX. Önemli Muhasebe Politikalarının Özeti ve Değerlendirme Yöntemleri: (Devamı)

#### (k) Çalışanlara Sağlanan Faydalar:

İş Kanunu'na göre Ana Ortaklık ve Türkiye'de yerleşik bağlı ortaklıkları, bir senesini doldurmuş olup, Kanun'un 25/II. maddesinde belirtilen haklı nedenler olmaksızın şirketle ilişkisi kesilen, askere çağrılan, evlenip bir yıl içinde işten ayrılan (kadınlar için), emekli olan veya vefat eden personeli için kıdem tazminatı ödemekle mükelleftir. Ödenecek tazminat, çalışılan her sene için bir aylık maaş tutarı olup, bu tutar 31 Aralık 2011 tarihi itibarıyla her hizmet yılı için 2.731,85 TL ile sınırlanmıştır (31 Aralık 2010 - 2.517,01 TL).

İlişkideki konsolide finansal tablolarda kıdem tazminatı yükümlülüğü TMS 19 "Çalışanlara Sağlanan Faydalar"da belirtilen finansal tablolara alma ve değerlendirme esaslarına göre hesaplanmıştır. Kıdem tazminatı yükümlülüklerinin, özellikleri açısından, bu standartta tanımlanan "Çalışma Dönemi Sonrasına İlişkin Belirli Fayda Planları"yla özdeş olması nedeniyle, bahse konu yükümlülükler, aşağıda açıklanan "Öngörülen Birim Kredi Yöntemi" ve bazı varsayımlar kullanılarak hesaplanmış ve finansal tablolara alınmıştır.

- Çalışanların geçmiş yıllardaki personel hizmet süreleri dikkate alınarak, mevcut sosyal güvenlik yasalarna göre emeklilik haklarını kazanacakları tarihler belirlenir.

- Çalışanların emekli olmaları veya işten çıkarılmaları durumunda gelecekte ödenecek yükümlülüğün bugünkü değeri hesaplanırken, çalışanların mevcut maaşları veya devlet tarafından saptanan kıdem tazminatı tavanından büyük ise, kıdem tazminatı tavanı esas alınarak 31 Aralık 2011 değerinin, enflasyon etkisinden arındırılması amacıyla sabit kalacağı varsayılmış ve daha sonra bu değer Devlet İç Borçlanma Senetlerinin ortalama faiz oranı olarak öngörülen %9,50 (31 Aralık 2010 - %10), öngörülen enflasyon oranı %5 (31 Aralık 2010 - %5,1) esas alınmak suretiyle hesaplanan yıllık %4,29 (31 Aralık 2010 - %4,66) reel iskonto oranı ile indirgenerek kıdem tazminatı yükümlülüğünün raporlama dönemi sonundaki net bugünkü değeri hesaplanmıştır.

31 Aralık 2011 ve 2010 tarihleri itibarıyla, kıdem tazminatı yükümlülüğü hesaplamak için kullanılan varsayımlar aşağıdaki gibidir:

	31 Aralık 2011	31 Aralık 2010
İskonto oranı	%4,29	%4,66
Geçmiş yıllarda kıdem tazminatına hak kazanan çalışanların toplam çalışanlara oranı	% 100	% 100

#### (l) Hasılat:

Satılan malların riskinin ve faydasının alıcıya transfer olduğu, satışla ilgili ekonomik faydanın işletmeye akacağına muhtemel olması ve gelir tutarının güvenilir bir şekilde hesaplanabildiği durumda gelir oluşmuş sayılır. Döneme hasılat kaydedilen satışlar için geçmiş deneyimler ve diğer ilgili veriler çerçevesinde iade ve indirimler için karşılık ayrılmaktadır. Aynı işlem ile ilgili hasılat ve giderler eşanlı finansal tablolara alınmaktadır.

Satış karşılığında nakit veya nakit benzerlerinin alındığı durumlarda hasılat, söz konusu nakit veya nakit benzerlerinin tutandır. Ancak, Şirket satışları büyük ölçüde vadeli olarak gerçekleştirilmekte ve satış bedelinin makul değeri, alacakların bugünkü değerine indirilmesi suretiyle bulunmaktadır. Alacakların bugünkü değerinin belirlenmesinde; satış bedelinin nominal değerini, ilgili mal veya hizmetin peşin satış fiyatına indirgeyen faiz oranı kullanılır. Satış bedelinin nominal değeri ile bu şekilde bulunan makul değer arasındaki fark, faiz geliri olarak ilgili dönemlere yansıtılmaktadır. Hasılat olarak kayıtlara alınan tutarların tahsilinin şüpheli hale gelmesi durumunda, ayrılan şüpheli alacak karşılığı, hasılat tutarının düzeltilmesi suretiyle değil, bir gider olarak finansal tablolara alınır. Net satışlar, indirimler ve iadeler düşüldükten sonraki faturalanmış satış bedelinden oluşmaktadır.

## 2. FİNANSAL TABLOLARIN SUNUMUNA İLİŞKİN ESASLAR (DEVAMI)

### IX. Önemli Muhasebe Politikalarının Özeti ve Değerlendirme Yöntemleri: (Devamı)

#### (l) Hasılat: (Devamı)

Faiz gelirleri, etkin faiz oranı üzerinden hesaplanarak tahakkuk ettirilir. Faaliyet kiralamasından doğan kira gelir/giderleri, doğrusal (eşit) olarak kiralama süresi boyunca gelir/gider olarak muhasebeleştirilerek finansal tablolara yansıtılır. Temettü gelirleri, tahsil edilme hakkı ortaya çıktığında finansal tablolara alınmaktadır.

#### (m) Hisse Başına Kazanç/(Zarar):

Hisse başına kazanç/(zarar), Ana Ortaklığın adi hisse senedi sahiplerinin payına düşen kazanç veya zararının, dönemin adi hisse senetleri adedinin ağırlıklı ortalamasına bölünmesi suretiyle hesaplanmaktadır.

Türkiye'de şirketler, mevcut hissedarlarına birikmiş kârlardan ve özkaynak enflasyon düzeltme farklarından hisseleri oranında hisse dağıtarak (bedelsiz hisseler) sermayelerini arttırabilirler. Hisse başına kazanç/(zarar) hesaplanırken, bu bedelsiz hisseler çıkarılmış hisseler olarak sayılır. Dolayısıyla hisse başına kazanç/(zarar) hesaplamasında kullanılan ağırlıklı hisse senedi ortalaması, bedelsiz hisseler açısından geriye dönük olarak uygulanmak suretiyle elde edilir.

#### (n) Muhasebe Tahminleri:

Finansal tabloların TMS/TFRS'ye göre hazırlanması sırasında Yönetim, raporlama dönemi sonu itibarıyla finansal tablolarda yer alan varlıklar ve yükümlülüklerin defter değerini, finansal durum tablosu dışı yükümlülüklerle ilişkin açıklamaları, dönem içerisinde oluşan gelir ve giderlerin tutarlarını etkileyebilecek tahmin ve varsayımlarda bulunabilmektedir. Ancak, gerçek sonuçlar, bu sonuçlardan farklılık gösterebilmektedir.

#### (o) Raporlama Döneminden Sonraki Olaylar:

Grup raporlama döneminden sonraki düzeltme gerektiren olayların ortaya çıkması durumunda, finansal tablolara alınan tutarları bu yeni duruma uygun şekilde düzeltmekte, raporlama döneminden sonra ortaya çıkan düzeltme gerektirmeyen olayların olması halinde ise önemli olması durumunda ilgili dönemde açıklamaktadır.

#### (p) Karşılıklar, Koşullu Varlık ve Yükümlülükler:

Karşılıklar ancak ve ancak Şirket'in geçmişten gelen ve halen devam etmekte olan bir yükümlülüğü (yasal ya da yapısal) varsa, bu yükümlülük sebebiyle işletmeye ekonomik çıkar sağlayan kaynakların elden çıkarılma olasılığı mevcutsa ve yükümlülüğün tutarı güvenilir bir şekilde belirlenebiliyorsa kayıtlara alınmaktadır. Paranın zaman içindeki değer kaybı önem kazandığında, karşılıklar ileride oluşması muhtemel giderleri bugünkü piyasa değerlerine getiren ve gereken durumlarda yükümlülüğe özel riskleri de içeren vergi öncesi bir iskonto oranıyla indirgenmiş değeriyle yansıtılmaktadır. İndirgenmenin kullanıldığı durumlarda, karşılıklardaki zaman farkından kaynaklanan artış faiz gideri olarak kayıtlara alınmaktadır. Karşılık olarak finansal tablolara alınması gerekli tutarın belirlenmesinde, raporlama tarihi itibarıyla mevcut yükümlülüğün ifa edilmesi için gerekli harcama tutarının en gerçekçi tahmini esas alınır. Bu tahmin yapılırken mevcut tüm riskler ve belirsizlikler göz önünde bulundurulmalıdır.

Koşullu yükümlülükler ve varlıklar finansal tablolara alınmamakta ve finansal tablo dipnotlarında açıklanmaktadır. Koşullu yükümlülük olarak işleme tabi tutulan kalemler için gelecekte ekonomik fayda içeren kaynakların işletmeden çıkma ihtimalinin muhtemel hale gelmesi durumunda bu koşullu yükümlülük, güvenilir tahminin yapılamadığı durumlar hariç, olasılıktaki değişikliğin olduğu dönemin finansal tablolarında karşılık olarak finansal tablolara alınır.

## 2. FİNANSAL TABLOLARIN SUNUMUNA İLİŞKİN ESASLAR (DEVAMI)

### IX. Önemli Muhasebe Politikalarının Özeti ve Değerlendirme Yöntemleri: (Devamı)

#### (r) Borçlanma Maliyetleri:

Borçlanma maliyetleri gider olarak kaydedilmektedir. Özellikle varlıkla ilişkili borçlanma maliyetleri doğrudan ilgili bulunduğu özelliği varlığın maliyetine dahil edilir. Özellikle bir varlığın amaçlandığı şekilde kullanıma veya satışa hazır hale getirilmesi için gerekli faaliyetlerin tamamen bitirilmesi durumunda, borçlanma maliyetlerinin aktifleştirilmesine son verilir.

#### (s) Finansal ve Operasyonel Kiralama İşlemleri:

Kiraya konu olan varlığın sahipliğine ilişkin risk ve getirilerin Şirket'te bulunduğu kiralama işlemleri finansal kiralama olarak sınıflandırılmıştır. Finansal kiralama yoluyla elde edilen sabit kıymetler Şirket'in finansal durum tablosunda, ilgili varlığın gerçeğe uygun değeri ile minimum kira ödemelerinin bugünkü değerinden düşük olanı üzerinden aktifte bir varlık, pasifte ise eşit tutarda bir yükümlülük olarak izlenir. Bu şekilde aktifte izlenen varlıkların amortismanı, diğer benzer varlıklar için uygulanan politikalara uygun olarak ayrılır. Kira süresinin kiralanan varlığın faydalı ömründen kısa olması ve kira süresi sonunda ilgili varlığın Şirket tarafından satın alınmasının makul şekilde kesin olmadığı durumlarda, aktifte yer alan kiralanan varlık kira süresi içerisinde; kiralanan varlığın faydalı ömrünün kira süresinden kısa olması durumunda ise faydalı ömrü içinde amorti edilir. Finansal durum tablosundaki finansal kiralama yükümlülüğü anapara geri ödemeleri yoluyla azaltılırken, kira ödemelerinin finansal gider kısmı, kiralama süresi boyunca oluşturduğu döneme ait kapsamlı gelir tablosuna kaydedilir.

Kiraya veren tarafın kiralanan varlığın tüm risk ve menfaatlerini kendinde tuttuğu kiralamalar operasyonel kiralama olarak sınıflandırılmaktadır. Operasyonel kira ödemeleri kapsamlı gelir tablosunda kira süresi boyunca doğrusal olarak gider kaydedilmektedir.

#### (t) Yatırım Amaçlı Gayrimenkuller:

Yatırım amaçlı gayrimenkuller, maliyetinin güvenilir bir şekilde ölçülmesinin mümkün olması ve gelecek ekonomik faydaların olası olması durumunda maliyet değeri üzerinden finansal tablolara alınmaktadır. İlk kayıt sonrasında yatırım amaçlı gayrimenkuller maliyet esasına göre veya gerçeğe uygun değerlerinin güvenilir bir şekilde tahmin edilebilmesi halinde gerçeğe uygun değerleriyle değerlemeye tabi tutulmakta ve maddi duran varlıklar başlıklı bölümde belirtilen hususlar çerçevesinde muhasebeleştirilmektedir. Grup yatırım amaçlı gayrimenkulleri için gerçeğe uygun değer modelini kullanmaktadır.

#### (u) Devlet Teşvik ve Yardımları:

Makul değerleri ile izlenen parasal olmayan devlet teşvikleri de dahil olmak üzere tüm devlet teşvikleri, elde edilmesi için gerekli şartların işletme tarafından yerine getirileceğine ve teşvikin işletme tarafından elde edilebileceğine dair makul bir güvence oluştuğunda finansal tablolara alınır. Devletten temin edilen feragat edilebilir borçlar, feragat koşullarının işletme tarafından yerine getirileceğine dair makul bir güvence oluşması durumunda devlet teşviki olarak kabul edilir.

## 3. İŞLETME BİRLEŞMELERİ

Grup'un 31 Aralık 2011 ve 2010 tarihleri itibarıyla işletme birleşmeleri kapsamında herhangi bir işlemi bulunmamaktadır.

**ALTINYILDIZ MENSUCAT VE KONFEKSİYON FABRİKALARI ANONİM ŞİRKETİ 31 ARALIK 2011 VE 31 ARALIK 2010 HESAP DÖNEMLERİNE AİT KONSOLİDE DİPNOTLAR**  
(Aksi belirtilmedikçe tüm tutarlar Türk Lirası (TL) ve tam olarak gösterilmiştir.)

**4. İŞ ORTAKLIKLARI**

Ana Ortaklık'ın müşterek kontrole tabi bir ekonomik faaliyeti gerçekleştirmesini sağlayan sözleşmeye bağlı girişimleri iş ortaklıkları olarak tanımlanmıştır. İş ortaklıkları ilişkilerindeki konsolide finansal tablolara özkaynak yöntemi ile dahil edilmiştir.

**5. FİNANSAL BİLGİLERİN BÖLÜMLERE GÖRE RAPORLANMASI**

Grup'un iş faaliyetleri, sağladığı hizmet ve ürünlerin içeriğine bağlı olarak yönetilmekte ve organize edilmektedir. Grup'un iş alanları hakkındaki bilgiler, Grup'un 31 Aralık 2011 tarihi itibarıyla tekstil, hazır giyim, AY Marka Mağazacılık ve gayrimenkul geliştirme (BYN ve Altinyıldız GMY) faaliyetlerinden elde edilen kazancı ve kâr bilgilerini içermektedir.

31 Aralık 2011 tarihi itibarıyla bölümlere göre finansal bilgiler aşağıdaki gibidir (TL) (devam):

1 Ocak - 31 Aralık 2011								
	Tekstil	Hazır Giyim	Ay Marka	BYN	Altinyıldız GMY	Dağıtılmamış	Eliminasyon	Toplam
Satış Gelirleri	244.113.153	130.426.962	352.453.312	5.516.836	-	-	(121.778.171)	610.732.092
Satışların Maliyeti (-)	(200.761.872)	(113.556.229)	(186.363.733)	-	-	-	118.069.366	(382.612.468)
<b>Brüt kâr / (zarar)</b>	<b>43.351.281</b>	<b>16.870.733</b>	<b>166.089.579</b>	<b>5.516.836</b>	<b>-</b>	<b>-</b>	<b>(3.708.805)</b>	<b>228.119.624</b>
Pazarlama, Satış ve Dağıtım Giderleri (-)	(11.540.316)	(5.264.039)	(125.852.959)	-	-	-	260.982	(142.396.332)
Genel Yönetim Giderleri (-)	(13.975.461)	(7.261.791)	(12.028.513)	(1.861.418)	(6.249.901)	-	21.430	(41.355.654)
Araştırma ve Geliştirme Giderleri (-)	(793.512)	-	-	-	-	-	-	(793.512)
Diğer Faaliyet Gelirleri	1.311.086	301.302	1.510.164	2.123	92.842.876	-	-	95.967.551
Diğer Faaliyet Giderleri (-)	(6.323.863)	(1.513.619)	(2.284)	(24)	-	-	(10.522)	(7.850.312)
<b>Faaliyet kârı / (zararı)</b>	<b>12.029.215</b>	<b>3.132.586</b>	<b>29.715.987</b>	<b>3.657.517</b>	<b>86.592.975</b>	<b>-</b>	<b>(3.436.915)</b>	<b>131.691.365</b>
Özkaynak Yöntemiyle Değerlenen Yatırımların Kâr/(zararındaki) Paylar	(21.616.568)	-	-	-	-	-	-	(21.616.568)
Finansal Gelirler	71.408.403	5.058.929	13.029.549	1.742.205	3.683.878	-	(11.361.086)	83.561.878
Finansal Giderler (-)	(86.855.707)	(7.586.490)	(34.594.059)	(13.671.949)	(31.541.779)	-	11.541.122	(162.708.862)
<b>Sürdürülen faaliyetler vergi öncesi kâr/(zararı)</b>	<b>(25.034.657)</b>	<b>605.025</b>	<b>8.151.477</b>	<b>(8.272.227)</b>	<b>58.735.074</b>	<b>-</b>	<b>(3.256.879)</b>	<b>30.927.813</b>
Dönem Vergi Gideri	-	-	-	-	-	(3.368.726)	-	(3.368.726)
Ertelenmiş Vergi Gelir/(Gideri)	-	-	-	-	-	471.915	-	471.915
<b>Sürdürülen faaliyetler dönem kâr/(zararı)</b>	<b>(25.034.657)</b>	<b>605.025</b>	<b>8.151.477</b>	<b>(8.272.227)</b>	<b>58.735.074</b>	<b>(2.896.811)</b>	<b>(3.256.879)</b>	<b>28.031.002</b>
31 Aralık 2011								
Varlıklar ve yükümlülükler								
Bölüm varlıkları	780.913.219	113.070.292	355.549.822	110.114.600	230.972.923	-	(341.626.330)	1.248.994.526
Dağıtılmamış varlıklar	-	-	-	-	-	1.917.034	-	1.917.034
<b>Toplam Varlıklar</b>	<b>780.913.219</b>	<b>113.070.292</b>	<b>355.549.822</b>	<b>110.114.600</b>	<b>230.972.923</b>	<b>1.917.034</b>	<b>(341.626.330)</b>	<b>1.250.911.560</b>
Bölüm yükümlülükleri	527.075.101	109.064.105	315.347.902	44.860.272	216.483.516	-	(271.840.754)	940.990.142
Dağıtılmamış Yükümlülükler	-	-	-	-	-	2.726.710	-	2.726.710
<b>Toplam Yükümlülükler Diğer Bölüm Bilgileri</b>	<b>527.075.101</b>	<b>109.064.105</b>	<b>315.347.902</b>	<b>44.860.272</b>	<b>216.483.516</b>	<b>2.726.710</b>	<b>(271.840.754)</b>	<b>943.716.852</b>
Amortisman Gideri	6.672.044	1.360.563	6.300.172	-	-	-	-	14.332.779
İtfa Payı	50.078	68.952	42.002	-	-	-	-	161.032

**ALTINYILDIZ MENSUCAT VE KONFEKSİYON FABRİKALARI ANONİM ŞİRKETİ 31 ARALIK 2011 VE 31 ARALIK 2010 HESAP DÖNEMLERİNE AİT KONSOLİDE DİPNOTLAR**  
(Aksi belirtilmedikçe tüm tutarlar Türk Lirası (TL) ve tam olarak gösterilmiştir.)

**5. FİNANSAL BİLGİLERİN BÖLÜMLERE GÖRE RAPORLANMASI (DEVAMI)**

Grup'un iş faaliyetleri, sağladığı hizmet ve ürünlerin içeriğine bağlı olarak yönetilmekte ve organize edilmektedir. Grup'un iş alanları hakkındaki bilgiler, Grup'un 31 Aralık 2010 tarihi itibarıyla tekstil, hazır giyim ve AY Marka Mağazacılık ve gayrimenkul geliştirme (BYN ve Altinyıldız GYM) faaliyetlerinden elde edilen kazancı ve kâr bilgilerini içermektedir.

31 Aralık 2010 tarihi itibarıyla bölümlere göre finansal bilgiler aşağıdaki gibidir (TL):

1 Ocak - 31 Aralık 2010								
	Tekstil	Hazır Giyim	Ay Marka	BYN	Altinyıldız GMY	Dağıtılmamış	Eliminasyon	Toplam
Satış gelirleri	130.935.016	96.286.838	225.966.175	2.915.670	-	-	(81.307.479)	374.796.220
Satışların maliyeti (-)	(110.625.189)	(85.755.810)	(114.945.203)	-	-	-	79.725.505	(231.600.697)
<b>Brüt kâr/(zarar)</b>	<b>20.309.827</b>	<b>10.531.028</b>	<b>111.020.972</b>	<b>2.915.670</b>	<b>-</b>	<b>-</b>	<b>(1.581.974)</b>	<b>143.195.523</b>
Pazarlama, Satış ve Dağıtım Giderleri (-)	(6.838.540)	(3.140.871)	(78.370.962)	-	-	-	-	(88.350.373)
Genel Yönetim Giderleri (-)	(13.728.969)	(3.869.275)	(9.126.733)	(3.424.087)	(2.476.008)	-	600	(32.624.472)
Araştırma ve Geliştirme Giderleri (-)	(293.368)	-	-	-	-	-	-	(293.368)
Diğer Faaliyet Gelirleri	2.217.509	154.243	6.107.873	13.468.766	53.880.000	-	(3.495.900)	72.332.491
Diğer Faaliyet Giderleri (-)	(1.027.055)	(462)	(4.704.918)	(11.676)	-	-	-	(5.744.111)
<b>Faaliyet kârı/(zararı)</b>	<b>639.404</b>	<b>3.674.663</b>	<b>24.926.232</b>	<b>12.948.673</b>	<b>51.403.992</b>	<b>-</b>	<b>(5.077.274)</b>	<b>88.515.690</b>
Finansal Gelirler	79.250.452	1.809.468	4.374.556	3.832.265	930.000	-	(7.265.012)	82.931.729
Finansal Giderler	(63.218.614)	(3.107.018)	(13.158.209)	(8.060.613)	(7.315.174)	-	7.265.012	(87.594.616)
<b>Sürdürülen faaliyetler vergi öncesi kâr/(zararı)</b>	<b>16.671.242</b>	<b>2.377.113</b>	<b>16.142.579</b>	<b>8.720.325</b>	<b>45.018.818</b>	<b>-</b>	<b>(5.077.274)</b>	<b>83.852.803</b>
Sürdürülen faaliyetler vergi gideri, net	-	-	-	-	-	(6.155.869)	-	(6.155.869)
Dönem vergi gideri (-)	-	-	-	-	-	(12.924.512)	-	(12.924.512)
Ertelenmiş vergi gelir/(gideri)	-	-	-	-	-	6.768.643	-	6.768.643
<b>Sürdürülen faaliyetler dönem kâr/(zararı)</b>	<b>16.671.242</b>	<b>2.377.113</b>	<b>16.142.579</b>	<b>8.720.325</b>	<b>45.018.818</b>	<b>(6.155.869)</b>	<b>(5.077.274)</b>	<b>77.696.934</b>
31 Aralık 2010								
Varlıklar ve yükümlülükler								
Bölüm varlıkları	565.369.713	81.914.890	171.453.275	172.320.362	153.022.681	-	(254.185.598)	889.895.323
Dağıtılmamış varlıklar	-	-	-	-	-	1.445.119	-	1.445.119
<b>Toplam varlıklar</b>	<b>565.369.713</b>	<b>81.914.890</b>	<b>171.453.275</b>	<b>172.320.362</b>	<b>153.022.681</b>	<b>1.445.119</b>	<b>(254.185.598)</b>	<b>891.340.442</b>
Bölüm yükümlülükleri	423.288.504	73.881.017	138.884.175	64.098.429	107.953.863	-	(227.555.722)	580.550.266
Dağıtılmamış yükümlülükler	-	-	-	-	-	3.656.360	-	3.656.360
<b>Toplam yükümlülükler Diğer Bölüm Bilgileri</b>	<b>423.288.504</b>	<b>73.881.017</b>	<b>138.884.175</b>	<b>64.098.429</b>	<b>107.953.863</b>	<b>3.656.360</b>	<b>(227.555.722)</b>	<b>584.206.626</b>
Amortisman Gideri	6.562.129	925.411	398.500	-	-	-	-	7.886.040
İtfa Payı	27.008	21.622	3.974.137	-	-	-	-	4.022.767

**ALTINYILDIZ MENSUCAT VE KONFEKSİYON FABRİKALARI ANONİM ŞİRKETİ 31 ARALIK 2011 VE 31 ARALIK 2010 HESAP DÖNEMLERİNE AİT KONSOLİDE DİPNOTLAR**  
(Aksi belirtilmedikçe tüm tutarlar Türk Lirası (TL) ve tam olarak gösterilmiştir.)

**6. NAKİT VE BENZERLERİ**

Nakit ve nakit benzerleri aşağıdaki gibidir (TL):

	31 Aralık 2011	31 Aralık 2010
Kasa	120.969	111.433
Banka mevduatı(Dipnot 31(ii))	14.641.106	8.147.459
- Vadeli*(Dipnot 31 (vi))	420.000	2.750.000
- Vadesiz**	14.221.106	5.397.459
Çekler ve diğer hazır varlıklar	6.045.653	2.875.183
<b>Toplam</b>	<b>20.807.728</b>	<b>11.134.075</b>

\* 31 Aralık 2011 tarihi itibarıyla bankalarda bulunan vadeli TL mevduatların faiz oranı %7,5'tur. (31 Aralık 2010 - %6-%6,75).

\*\* Grup'un 31 Aralık 2011 tarihi itibarıyla 4.038.280 TL tutarında bloke mevduatı bulunmaktadır (31 Aralık 2010 - 272.590 TL).

**7. FİNANSAL YATIRIMLAR VE ÖZKAYNAK YÖNTEMİYLE DEĞERLENEN YATIRIMLAR**

Finansal yatırımlar aşağıdaki gibidir (TL):

	31 Aralık 2011		31 Aralık 2010	
	İştirak Oranı	İştirak Tutarı	İştirak Oranı	İştirak Tutarı
Boyner Büyük Mağazacılık A.Ş.*	-	-	8,15%	31.064.394
Doğu Yatırım Holding A.Ş.	< %1	104.891	< %1	104.891
BBA Beymen Boğaziçi Alboy A.Ş.**	< %1	74.171	< %1	74.171
Alsis Sigorta Acentalığı A.Ş.**	< %1	11.361	< %1	11.361
Lom Renkli Giyim Ürünleri Paz. A.Ş.**	< %1	104	< %1	104
<b>Toplam</b>		<b>190.527</b>		<b>31.254.921</b>

\* Ana Ortaklık, Boyner Büyük Mağazacılık A.Ş.'yi 65.490.000 TL bedelle satın almıştır. 31 Aralık 2010 tarihi itibarıyla konsolide finansal tablolarda gerçeğe uygun değer farkı kâr veya zarara yansıtılan finansal varlık olup 31 Aralık 2011 tarihi itibarıyla konsolide finansal tablolara özkaynak yöntemiyle dahil edilmiştir.

\*\* Maliyet bedeliyle değerlendirilmiş olup %1'in altındadır.

Özkaynak yöntemiyle değerlendirilen yatırımlar aşağıdaki gibidir (TL):

	31 Aralık 2011		31 Aralık 2010	
	İştirak Oranı	İştirak Tutarı	İştirak Oranı	İştirak Tutarı
Boyner Büyük Mağazacılık A.Ş.*	29,99%	73.641.397	-	-
Beymen Mağazacılık A.Ş.**	49,99%	215.000.000	-	-
<b>Toplam</b>		<b>288.641.397</b>		<b>-</b>

\* Ana Ortaklık, Boyner Büyük Mağazacılık A.Ş.'yi 65.490.000 TL bedelle satın almıştır. 31 Aralık 2010 tarihi itibarıyla konsolide finansal tablolarda gerçeğe uygun değer farkı kâr veya zarara yansıtılan finansal varlık olup 31 Aralık 2011 tarihi itibarıyla konsolide finansal tablolara özkaynak yöntemiyle dahil edilmiştir. 31 Aralık 2011 tarihi itibarıyla varlıklar toplamı 373.023.074 TL, yükümlülükler toplamı 273.005.972 TL, finansal durum tablosunda özkaynak toplamı 100.017.102 TL'dir. 31 Aralık 2011 tarihinde sona eren yıla ait net satış tutarı 660.147.222 TL olup net dönem kârı 23.854.239 TL'dir. 31 Aralık 2011 tarihi itibarıyla iştirakin borsa değeri 2,32 TL'dir.

\*\* 31 Aralık 2011 tarihi itibarıyla varlıklar toplamı 256.229.442 TL, yükümlülükler toplamı 228.569.322 TL, finansal durum tablosunda özkaynak toplamı 27.660.120 TL'dir. 31 Aralık 2011 tarihinde sona eren yıla ait net satış tutarı 367.379.177 TL olup net dönem kârı 17.167.102 TL'dir.

**ALTINYILDIZ MENSUCAT VE KONFEKSİYON FABRİKALARI ANONİM ŞİRKETİ 31 ARALIK 2011 VE 31 ARALIK 2010 HESAP DÖNEMLERİNE AİT KONSOLİDE DİPNOTLAR**  
(Aksi belirtilmedikçe tüm tutarlar Türk Lirası (TL) ve tam olarak gösterilmiştir.)

**8. FİNANSAL BORÇLAR**

Kısa vadeli finansal borçlar aşağıdaki gibidir (TL):

	31 Aralık 2011	31 Aralık 2010
Banka kredileri (Dipnot 31(iii))	147.934.005	117.586.198
Uzun vadeli finansal borçların kısa vadeli kısımları (Dipnot 31(iii))	115.127.858	14.647.201
Finansal kiralama işlemlerinden borçlar (Dipnot 31(iii))	5.856.094	2.282.059
<b>Toplam</b>	<b>268.917.957</b>	<b>134.515.458</b>

31 Aralık 2011 tarihi itibarıyla kısa vadeli TL kredilerin ortalama faiz oranı %15,78; ABD Doları kredilerin ortalama faiz oranı %8,52 ve Avro kredilerin ortalama faiz oranı %9'dur (31 Aralık 2010 TL- %12,57; ABD Doları- %7,12).

Kısa vadeli banka kredilerinin detayı ve faiz oran aralıkları aşağıdaki gibidir (TL):

	Ortalama Faiz Oranları	31 Aralık 2011	31 Aralık 2010
TL krediler	15,78%	133.372.288	100.379.221
ABD Doları krediler	8,52%	4.764.027	17.189.940
Avro krediler	9%	9.782.531	-
Diğer	-	15.159	17.037
<b>Toplam</b>		<b>147.934.005</b>	<b>117.586.198</b>

Kısa vadeli finansal kiralama borçlarının detayı aşağıdaki gibidir (TL):

	31 Aralık 2011	31 Aralık 2010
Avro	447.330	626.984
ABD Doları	4.262.370	1.467.547
TL	1.146.394	187.528
<b>Toplam</b>	<b>5.856.094</b>	<b>2.282.059</b>

Uzun vadeli finansal borçlar aşağıdaki gibidir (TL):

	31 Aralık 2011	31 Aralık 2010
Banka kredileri (Dipnot 31(iii))	181.670.277	192.311.063
Finansal kiralama işlemlerinden borçlar (Dipnot 31 (iii))	9.250.648	1.201.954
<b>Toplam</b>	<b>190.920.925</b>	<b>193.513.017</b>

31 Aralık 2011 tarihi itibarıyla uzun vadeli TL kredilerin ortalama faiz oranı %12,96 ile %15,75 arasında; Avro kredilerin ortalama faiz oranı %5,083 ile %9 arasında değişmektedir. Uzun vadeli kredilerin vadeleri 6 Şubat 2013 ile 26 Ocak 2017 tarihleri arasındadır.

31 Aralık 2011 tarihi itibarıyla uzun vadeli kredilerin kısa vadeli kısımlarındaki ve uzun vadeli kredilerdeki ABD Doları kredinin faiz oranı %9; Avro kredilerin ortalama faiz oranı %5,08 ile %7,1; TL kredilerin faiz oranı %11,9 ile %15,75 arasında değişmektedir (31 Aralık 2010 - ABD Doları - %9; TL : %11,90, Avro : 6,50 - %9).

31 Aralık 2011 tarihi itibarıyla yukarıda detayı verilen banka kredilerine ilişkin Grup'un 106.323.149 TL makul değer ile yatırım amaçlı gayrimenkul olarak sınıflandırmış olduğu AVM ve 225.743.750 TL değerle fabrika arsası stoğu olarak sınıflandırılmış olduğu arsa üzerinde 40.000.000 Avro ve 200.000.000 TL tutarında ipotek, 200.000.000 TL tutarında verilmiş teminat senedi bulunmaktadır (31 Aralık 2010 - 40.000.000 Avro ve 200.000.000 TL tutarında ipotek, 200.000.000 TL teminat senedi).

**ALTINYILDIZ MENSUCAT VE KONFEKSİYON FABRİKALARI ANONİM ŞİRKETİ 31 ARALIK 2011 VE 31 ARALIK 2010 HESAP DÖNEMLERİNE AİT KONSOLİDE DİPNOTLAR**  
(Aksi belirtilmedikçe tüm tutarlar Türk Lirası (TL) ve tam olarak gösterilmiştir.)

**8. FİNANSAL BORÇLAR (DEVAMI)**

Uzun vadeli finansal kiralama borçlarının detayı aşağıdaki gibidir (TL):

	31 Aralık 2011	31 Aralık 2010
Avro	754.622	-
TL	2.502.961	205.262
ABD Doları	5.993.065	996.692
<b>Toplam</b>	<b>9.250.648</b>	<b>1.201.954</b>

Yukarıda detayı verilen finansal kiralama borçlarına ilişkin 31 Aralık 2011 tarihi itibarıyla 1.340.031 ABD Doları ve 2.729.344 TL tutarında teminat senedi verilmiştir (31 Aralık 2010 - 316.071 ABD Doları ve 174.864 TL).

**9. DİĞER FİNANSAL YÜKÜMLÜLÜKLER**

31 Aralık 2011 ve 2010 tarihleri itibarıyla Grup'un diğer finansal yükümlülükler hesabının tamamı faktoring şirketlerine devredilen alacaklarına karşılık temin edilen tutarları ifade etmektedir. Grup, ticari alacaklarının bir kısmını yerel faktoring şirketlerine "kabili rücu" olarak devretmektedir. Grup söz konusu kırımlan ticari alacaklarına ilişkin risklerini tamamıyla faktoring şirketine devretmediğinden ve vadesinden erken tahsil edilen alacaklara konu teşkil eden meblağların faktoring şirketleri tarafından herhangi bir nedenle kısmen veya tamamen tahsil edilememesi halinde faktoring şirketlerinin mezkur meblağlar için Grup'a rücu etme hakları bulunduğundan kırımlama işlemine konu olan alacak tutarı ilişikteki konsolide finansal tablolardan çıkarılmamış, faktoring şirketlerinden temin edilen tutar ise ilişikteki konsolide finansal tablolara diğer finansal yükümlülük olarak yansıtılmıştır.

**10. TİCARİ ALACAK VE BORÇLAR**

Kısa vadeli ticari alacaklar aşağıdaki gibidir:

	31 Aralık 2011	31 Aralık 2010
Ticari alacaklar	108.491.761	71.542.645
Alacak senetleri *	174.192.223	100.752.893
Şüpheli ticari alacaklar	5.711.052	6.125.310
Şüpheli ticari alacak karşılığı (-)	(5.711.052)	(6.125.310)
Alacak reeskontu (-)	(9.561.492)	(2.298.879)
Diğer ticari alacaklar toplamı (Dipnot 31(ii))	273.122.492	169.996.659
İlişkili taraflardan ticari alacaklar	35.138.154	6.660.480
İlişkili taraflar reeskontu (-)	(1.531.525)	(102.336)
İlişkili taraflardan ticari alacaklar toplamı (Dipnot 30, 31(ii))	33.606.629	6.558.144
<b>Toplam kısa vadeli ticari alacaklar</b>	<b>306.729.121</b>	<b>176.554.803</b>

\* Alacak senetlerinin 99.314.672 TL'lik kısmı faktoring kuruluşlarına devredilmiştir (31 Aralık 2010 - 67.463.901 TL). Bu işleme ilişkin faktoring borçları diğer finansal yükümlülükler altında sınıflandırılmıştır (Dipnot 9,31(iii)).

Uzun vadeli ticari alacaklar aşağıdaki gibidir (TL):

	31 Aralık 2011	31 Aralık 2010
Ticari alacaklar	98.000	150.340
Alacak reeskontu (-)	(14.699)	(9.203)
<b>Toplam uzun vadeli ticari alacaklar (Dipnot 31(ii))</b>	<b>83.301</b>	<b>141.137</b>

**ALTINYILDIZ MENSUCAT VE KONFEKSİYON FABRİKALARI ANONİM ŞİRKETİ 31 ARALIK 2011 VE 31 ARALIK 2010 HESAP DÖNEMLERİNE AİT KONSOLİDE DİPNOTLAR**  
(Aksi belirtilmedikçe tüm tutarlar Türk Lirası (TL) ve tam olarak gösterilmiştir.)

**10. TİCARİ ALACAK VE BORÇLAR (DEVAMI)**

Ticari alacakların tahsil süresi ürün niteliğine ve müşteri ile yapılan sözleşmelere bağlı olarak değişmekte olup, yurtiçi satışlarda hazır giyim için ortalama 110 gün, yurtdışı satışlar için ortalama 27 gün, yurtiçi satışlarda tekstil için ortalama 155 gün, yurtdışı satışlar için ortalama 60 gündür.

Satış karşılığında nakit veya nakit benzerlerinin alındığı durumlarda, hasılat söz konusu nakit veya nakit benzerlerinin tutandır. Ancak, Şirket satışları büyük ölçüde vadeli olarak gerçekleştirilmekte ve satış bedelinin gerçeğe uygun değeri, alacakların kalan vade üzerinden bugünkü değerine indirgenmesi suretiyle bulunmaktadır. Alacakların bugünkü değerinin belirlenmesinde TL için ortalama %11,09, ABD Doları için ortalama %0,24 ve Avro için ortalama %1,10 (31 Aralık 2010 - TL için %6,49, ABD Doları için %0,34 ve Avro için %0,85) ilgili mal veya hizmetin peşin satış fiyatına indirgeyen faiz oranları kullanılmıştır. Alacak bedelinin nominal değeri ile bu şekilde bulunan gerçeğe uygun değer arasındaki fark, vade farkı gideri olarak ilgili dönemlere yansıtılmaktadır. Grup, sorunlu hale gelen ticari alacakları için müşteri bazında şüpheli alacak karşılığı ayırmaktadır. Karşılık tutarları, ilgili müşterilerin geri ödeme yapamayacağı veya söz konusu alacaklar için alınmış olan teminatların değerinin gerçekleştirilemeyeceği düşünülen alacakları kapsar.

Şüpheli ticari alacak karşılığının 31 Aralık 2011 ve 2010 tarihleri itibarıyla dönem içindeki hareketleri aşağıdaki gibidir (TL):

	31 Aralık 2011	31 Aralık 2010
Açılış bakiyesi	6.125.310	5.076.016
Ayrılan karşılıklar (Dipnot 22)	170.402	1.109.465
Yıl içinde yapılan tahsilatlar (-)	(584.660)	(60.171)
<b>Kapanış bakiyesi</b>	<b>5.711.052</b>	<b>6.125.310</b>

Ticari borçlar aşağıdaki gibidir (TL):

	31 Aralık 2011	31 Aralık 2010
Satıcılar	144.796.186	77.562.500
Borç reeskontu (-)	(1.388.865)	(520.483)
Diğer ticari borçlar toplamı (Dipnot 31(iii))	143.407.321	77.042.017
İlişkili taraflara ticari borçlar	115.582.043	1.643.889
İlişkili taraf reeskontu (-)	(3.257.334)	(15.527)
İlişkili taraflara ticari borçlar toplamı (Dipnot 30, 31(iii))	112.324.709	1.628.362
<b>Toplam ticari borçlar</b>	<b>255.732.030</b>	<b>78.670.379</b>

Ticari borçların ödeme vadesi tekstil yurtiçi alımlar için ortalama 115 gün, yurtdışı alımlar için ortalama 165 gün olup, hazır giyim için yurtiçi alımlar ortalama 152 gün, yurtdışı alımlar ise ortalama 111 gündür.

Alımlar karşılığında nakit veya nakit benzerlerinin ödendiği durumlarda, maliyet söz konusu nakit veya nakit benzerlerinin tutandır. Ancak, Şirket alımları büyük ölçüde vadeli olarak gerçekleştirilmekte ve alış bedelinin gerçeğe uygun değeri, borçların kalan vade üzerinden bugünkü değerine indirgenmesi suretiyle bulunmaktadır. Borçların bugünkü değerinin belirlenmesinde TL için ortalama %11,09, ABD Doları için ortalama %0,72 ve Avro için ortalama %1,14 (31 Aralık 2010 - TL için %6,42, ABD Doları için %0,27 ve Avro için %0,63) ilgili mal veya hizmetin peşin alış fiyatına indirgeyen faiz oranları kullanılmıştır. Alış bedelinin nominal değeri ile bu şekilde bulunan gerçeğe uygun değer arasındaki fark, vade farkı geliri olarak ilgili dönemlere yansıtılmaktadır.

**ALTINYILDIZ MENSUCAT VE KONFEKSİYON FABRİKALARI ANONİM ŞİRKETİ 31 ARALIK 2011 VE 31 ARALIK 2010 HESAP DÖNEMLERİNE AİT KONSOLİDE DİPNOTLAR**  
(Aksi belirtilmedikçe tüm tutarlar Türk Lirası (TL) ve tam olarak gösterilmiştir.)

**11. DİĞER ALACAKLAR VE BORÇLAR**

Kısa vadeli diğer alacaklar aşağıdaki gibidir (TL):

	31 Aralık 2011	31 Aralık 2010
Verilen depozito ve teminatlar	36.745	74.151
Personelden alacaklar	53.150	60.467
Diğer	36.245	450.354
Diğer alacaklar toplamı (Dipnot 31(ii))	126.140	584.972
İlişkili taraflardan diğer alacaklar (Dipnot 30, 31(ii))	1.824.400	216.703.357
<b>Toplam diğer alacaklar</b>	<b>1.950.540</b>	<b>217.288.329</b>

Uzun vadeli diğer alacaklar aşağıdaki gibidir (TL):

	31 Aralık 2011	31 Aralık 2010
Verilen depozito ve teminatlar	549.210	382.044
Diğer	-	5.048
<b>Toplam (Dipnot 31(ii))</b>	<b>549.210</b>	<b>387.092</b>

Kısa vadeli diğer borçlar aşağıdaki gibidir (TL):

	31 Aralık 2011	31 Aralık 2010
Personele borçlar	3.910.422	5.408.114
Ödenecek sosyal güvenlik kesintileri	3.928.517	1.681.860
Ödenecek vergi ve fonlar	1.810.107	1.615.308
Diğer	342.049	734.256
Diğer borçlar toplamı (Dipnot 31(iii))	9.991.095	9.439.538
İlişkili taraflara diğer borçlar (Dipnot 30, 31(iii))	15.772.640	66.251.281
<b>Toplam diğer borçlar</b>	<b>25.763.735</b>	<b>75.690.819</b>

**12. STOKLAR**

Stoklar aşağıdaki gibidir (TL):

	31 Aralık 2011	31 Aralık 2010
İlk madde ve malzeme	33.187.850	18.123.601
Yarı mamuller	27.293.262	26.033.925
Mamuller	55.875.647	41.099.810
Ticari mallar	48.228.602	28.963.709
Emtia*	225.743.750	-
Diğer	859	-
Stok değer düşüklüğü karşılığı (-)	(956.224)	(877.441)
<b>Toplam</b>	<b>389.373.746</b>	<b>113.343.604</b>

\* Hesabın bakiyesinin tamamı 31 Aralık 2011 tarihi itibarı ile alım satım amaçlı gayrimenkulden oluşmaktadır (Dipnot 13).

31 Aralık 2011 tarihi itibarı ile stoklar üzerindeki toplam sigorta tutarları 163.739.248 TL'dir (31 Aralık 2010 - 100.700.000 TL).

**ALTINYILDIZ MENSUCAT VE KONFEKSİYON FABRİKALARI ANONİM ŞİRKETİ 31 ARALIK 2011 VE 31 ARALIK 2010 HESAP DÖNEMLERİNE AİT KONSOLİDE DİPNOTLAR**  
(Aksi belirtilmedikçe tüm tutarlar Türk Lirası (TL) ve tam olarak gösterilmiştir.)

**12. STOKLAR (DEVAMI)**

31 Aralık 2011 ve 2010 tarihleri itibarı ile stok değer düşüklüğü karşılığının dönem içindeki hareketleri aşağıdaki gibidir (TL):

	31 Aralık 2011	31 Aralık 2010
Açılış bakiyesi	877.441	1.081.082
Ayrılan karşılıklar	78.783	437.109
Konusu kalmayan karşılıklar (-)	-	(640.750)
<b>Kapanış bakiyesi</b>	<b>956.224</b>	<b>877.441</b>

**13. YATIRIM AMAÇLI GAYRİMENKULLER**

31 Aralık 2011 ve 2010 tarihleri itibarı ile, yatırım amaçlı gayrimenkullerin hareket tablosu aşağıdaki gibidir (TL):

	Açılış	İlaveler	Transfer	Kapanış
<b>Maliyet</b>	<b>1 Ocak 2011</b>			<b>31 Aralık 2011</b>
Fabrika arsası (Dipnot 12)*	132.900.874	92.842.876	(225.743.750)	-
StarCity Alışveriş Merkezi**	106.234.000	89.149	-	106.323.149
Satış mağazası	43.972	-	-	43.972
Ara Toplam	239.178.846	92.932.025	(225.743.750)	106.367.121
Birikmiş amortisman (-)	(31.506)	(880)	-	(32.386)
<b>Net Değer</b>	<b>239.147.340</b>	<b>92.931.145</b>	<b>(225.743.750)</b>	<b>106.334.735</b>

	Açılış	İlaveler	Transfer	Kapanış
<b>Maliyet</b>	<b>1 Ocak 2010</b>			<b>31 Aralık 2010</b>
Fabrika arsası*	-	132.900.874	-	132.900.874
StarCity Alışveriş Merkezi**	95.105.250	11.128.750	-	106.234.000
Yatırım amaçlı daireler***	9.977.000	-	(9.977.000)	-
Satış mağazası	43.972	-	-	43.972
Ara Toplam	105.126.222	144.029.624	(9.977.000)	239.178.846
Birikmiş amortisman (-)	(30.511)	(995)	-	(31.506)
<b>Net Değer</b>	<b>105.095.711</b>	<b>144.028.629</b>	<b>(9.977.000)</b>	<b>239.147.340</b>

\* Fabrika arsası stoklara sınıflandırılmıştır.

31 Aralık 2011 tarihi itibarı ile yatırım amaçlı gayrimenkullerin maliyet değerlerinin gerçeğe uygun değerleri ile karşılaştırılması aşağıdaki gibidir:

Gayrimenkul Adı	Ekspertiz Rapor Tarihi	Gerçeğe Uygun Değeri (TL)	Maliyet Değeri (TL)
Fabrika arsası*	30 Eylül 2011	225.743.750	159.480
StarCity Alışveriş Merkezi	22 Kasım 2010	106.234.000	76.747

**ALTINYILDIZ MENSUCAT VE KONFEKSİYON FABRİKALARI ANONİM ŞİRKETİ 31 ARALIK 2011 VE 31 ARALIK 2010 HESAP DÖNEMLERİNE AİT KONSOLİDE DİPNOTLAR**  
(Aksi belirtilmedikçe tüm tutarlar Türk Lirası (TL) ve tam olarak gösterilmiştir.)

**13. YATIRIM AMAÇLI GAYRİMENKULLER (DEVAMI)**

31 Aralık 2010 tarihi itibarıyla yatırım amaçlı gayrimenkullerin maliyet değerlerinin gerçeğe uygun değerleri ile karşılaştırılması aşağıdaki gibidir:

Gayrimenkul Adı	Ekspertiz Rapor Tarihi	Gerçeğe Uygun Değeri (TL)	Maliyet Değeri (TL)
Fabrika arsası*	14 Ekim 2010	132.900.874	159.480
StarCity Alışveriş Merkezi	22 Kasım 2010	106.234.000	76.747

\* Grup, 14 Haziran 2010 tarihinde İMKB'ye bildirilen özel durum açıklamasında belirtildiği üzere, Altinyıldız Mensucat ve Konfeksiyon Fabrikaları A.Ş., BBA Beymen Boğaziçi Albay Mağazacılık Tekstil Sanayi ve Ticaret A.Ş., Boyner Bireysel Ürünler Satış ve Pazarlama A.Ş., Alsis Sigorta Acentalığı A.Ş. ve Lom Renkli Giyim Ürünleri Pazarlama A.Ş.'nin sahibi bulunduğu 50.000 TL nominal sermayeli Altinyıldız Gayrimenkul Yatırım ve Geliştirme Anonim Şirketi'nin sermayesine 49.960 hisse karşılığı olan 49.960 TL ile ortak olarak katılmıştır. Ana Ortaklık, maddi duran varlıklarında, arazi ve arsalar kalemi içerisinde yer alan ve 4 Aralık 2008 tarihli ekspertiz raporu ile belirlenmiş gerçeğe uygun değeri 78.953.508 TL tutarında olan, üzerinde üretim yaptığı 71.838 metrekarelik Altinyıldız fabrika arsasını 27 Eylül 2010 tarihli Yönetim Kurulu karar ile Belediye'nin belirlediği geçici arsa rayiç bedeli olan 111.348.900 TL bedel ile Altinyıldız Gayrimenkul Yatırım ve Geliştirme A.Ş.'ye satmıştır. Arsa, olası imar değişiklikleri de dikkate alınarak nihai olarak 168.335.360 TL bedel ile satılmış durumdadır. Altinyıldız Gayrimenkul Yatırım ve Geliştirme A.Ş. satın almış olduğu arsa üzerinde ofis, konut ve ticari ünitelerden oluşacak bir proje gerçekleştirmek üzere 29 Eylül 2010 tarihinde Fer Gayrimenkul Geliştirme ve İnşaat A.Ş. ile arsa payı karşılığı hasılat paylaşımı sözleşmesi imzalamıştır. Projenin üç yıl içerisinde tamamlanması öngörülmektedir. Grup, söz konusu arsayı Sermaye Piyasası Kurulu'nca yetki belgesi verilmiş değerleme şirketince 14 Ekim 2010 tarihli gayrimenkul değerleme raporunda belirlenmiş 132.900.874 TL gerçeğe uygun değeri ile 31 Aralık 2010 tarihli kayıtlarda göstermektedir. Grup bu arsayı, imar izninin alınmasından sonra projeden elde edilecek gelirlerin artma olasılığının yüksek olması, ve henüz inşaat aşamasında olan bahse konu gayrimenkul geliştirme projesinin piyasa rayicinin artmakta olduğuna dair ekspertiz raporlarının olması nedeniyle yatırım amaçlı gayrimenkul olarak sınıflandırmaya devam etmektedir. Bu nedenle, imar izninin alınış tarihine kadar gerçeğe uygun değerinde meydana gelebilecek artışlar gelir tablosu ile ilişkilendirilecektir. Raporlama tarihi itibarıyla imar izni alınmış olup, Sermaye Piyasası Kurulu'nun ilgili Tebliği'yle yetkilendirilmiş gayrimenkul ekspertiz şirketlerinden biri olan TSKB Gayrimenkul Değerleme A.Ş.'nin 30 Eylül 2011 tarihli gayrimenkul değerleme raporunda ilgili projenin gerçeğe uygun değerini 225.743.750 TL olarak belirlenmiş, ve bunun sonucu olarak, 92.842.876 TL (225.743.750 - 132.900.874) ilişikteki konsolide kapsamlı gelir tablosunda Diğer Faaliyet Gelirleri hesap grubunda gelir olarak kaydedilmiştir. İmar izninin alınmış olmasından dolayı bundan sonra gerçeğe uygun değerinde meydana gelebilecek artışlar gelir tablosu ile ilişkilendirilmeyecek, söz konusu arsa TMS 2 kapsamında değerlendirilecektir.

\*\* Grup maddi duran varlıklarında, arazi ve arsalar kalemi içerisinde yer alan ve ekspertiz raporu ile belirlenmiş gerçeğe uygun değeri 15.830.000 TL tutarında olan arsası ile ilgili olarak, bedelini kat karşılığı almak üzere alışveriş merkezi inşa edecek olan İnanlar İnşaat A.Ş. ile 2006 yılı içerisinde anlaşma imzalanmış ve bu anlaşmaya istinaden söz konusu arsayı yatırım amaçlı gayrimenkul olarak sınıflandırmıştır. 7 Kasım 2007 tarihinde İMKB'ye bildirilen özel durum açıklamasında belirtildiği üzere, İnanlar İnşaat kontratını Ülker grubunun çoğunluk hissedarı olduğu Merkür İnşaat Ticaret A.Ş.'ye devretmiştir. Grup'un yatırım amaçlı gayrimenkul olarak sınıflandırmış olduğu arsasının gerçeğe uygun değeri, Sermaye Piyasası Kurulu'nca yetki belgesi verilmiş değerleme şirketince 15 Nisan 2008 tarihli gayrimenkul değerleme raporunda 29.385.000 TL olarak belirlenmiştir. Ana Ortaklık 2 Mayıs 2008 tarihinde İMKB'ye bildirilen özel durum açıklamasında belirtildiği üzere, Boyner Holding A.Ş., BBA Beymen Boğaziçi Albay Mağazacılık Tekstil Sanayi ve Ticaret A.Ş., Boyner Bireysel Ürünler Satış ve Pazarlama A.Ş., Alsis Sigorta Acentalığı A.Ş. ve Lom Renkli Giyim Ürünleri Pazarlama A.Ş.'nin sahibi bulunduğu 50.000 TL nominal sermayeli BYN Gayrimenkul Geliştirme Anonim Şirketi'nin (eski unvanı BYM Konfeksiyon Sanayi ve Ticaret Anonim Şirketi) sermayesinin 49.996 TL'lik kısmını temsil eden her biri 1 TL nominal bedelde 49.996 adet hisseyi nominal bedeli üzerinden satın alarak devralmıştır. Ana Ortaklık, 2 Mayıs 2008 tarihinde aldığı Yönetim Kurulu kararına istinaden hisseleri devralınan BYN Gayrimenkul Geliştirme A.Ş.'ye yatırım amaçlı gayrimenkul olarak sınıflandırmış olduğu 29.385.000 TL tutarındaki arsasını satmıştır. Yatırım amaçlı gayrimenkullerde sınıflanan bu arsa üzerine inşa edilen alışveriş merkezi Nisan 2010 tarihinde "StarCity Alışveriş Merkezi" ismi ile açılmıştır. StarCity Alışveriş Merkezi'nin mülkiyetine BYN Gayrimenkul Geliştirme A.Ş. 2/5 oranında, Merkür İnşaat Ticaret A.Ş. 3/5 oranında sahiptir. Nisan 2010 tarihinden itibaren kira gelirlerinin 2/5'i BYN Gayrimenkul Geliştirme A.Ş. finansal tabloları içerisinde yer almaktadır ve bu nedenle ilgili gayrimenkul yatırımı TMS 40'a uygun olarak Yatırım Amaçlı Gayrimenkul olarak ekteki konsolide finansal tablolarda kaydedilmektedir. Grup, söz konusu alışveriş merkezini; Sermaye Piyasası Kurulu'nca yetki belgesi verilmiş değerleme şirketince değerletmiş ve 22 Kasım 2010 tarihli gayrimenkul değerleme raporunda belirlenmiş 265.585.000 TL'nin 2/5'i oranında 106.234.000 TL gerçeğe uygun değeri ile ilişikteki Konsolide Kapsamlı Gelir Tablosu'nda, diğer faaliyet gelirleri hesap grubuna dahil edilmiştir. Cari dönemde söz konusu arsaya 89.149 TL ilave olmuştur.

\*\*\* Dipnot 27'de belirtildiği üzere Ana Ortaklık, 2008 yılı içerisinde gecikmiş alacaklarına karşılık altmış adet dairenin mülkiyetini devralmıştır. Grup 2010 yılı içerisinde söz konusu gayrimenkulleri elden çıkarmaya başladığından ve kısa bir süre içerisinde tamamını elden çıkarma niyetinde olduğundan söz konusu daireler satış amacıyla elde tutulan duran varlıklar olarak sınıflandırılmıştır.

**ALTINYILDIZ MENSUCAT VE KONFEKSİYON FABRİKALARI ANONİM ŞİRKETİ 31 ARALIK 2011 VE 31 ARALIK 2010 HESAP DÖNEMLERİNE AİT KONSOLİDE DİPNOTLAR**  
(Aksi belirtilmedikçe tüm tutarlar Türk Lirası (TL) ve tam olarak gösterilmiştir.)

**14. MADDİ DURAN VARLIKLAR**

Maddi duran varlıklar aşağıdaki gibidir (TL):

31 Aralık 2011 tarihi itibarıyla;

MALİYET					
	Açılış 1 Ocak 2011	İlaveler	Çıkışlar (-)	Transferler*	Kapanış 31 Aralık 2011
Arazi ve arsalar	66.492	-	-	-	66.492
Yer altı ve yerüstü düzenleri	930.341	-	(930.341)	-	-
Binalar	38.174.675	-	(38.174.675)	-	-
Tesis, makine ve cihazlar	156.979.701	2.411.552	(36.527.764)	( 515.571)	122.347.918
Demirbaşlar	13.476.709	2.255.576	(680.676)	242.939	15.294.548
Taşıtlar	467.145	-	(61.348)	-	405.797
Özel Maliyetler	32.533.166	14.097.689	-	13.955.514	60.586.369
Yapılmakta olan yatırımlar	569.468	15.794.457	-	(13.682.882)	2.681.043
<b>Ara toplam</b>	<b>243.197.697</b>	<b>34.559.274</b>	<b>(76.374.804)</b>	<b>-</b>	<b>201.382.167</b>

BİRİKMİŞ AMORTİSMAN (-)					
	Açılış 1 Ocak 2011	İlaveler	Çıkışlar (-)	Transferler	Kapanış 31 Aralık 2011
Yer altı ve yerüstü düzenleri	906.881	3.297	(910.178)	-	-
Binalar	31.601.705	236.490	(31.838.195)	-	-
Tesis, makine ve cihazlar	129.247.444	6.164.446	(36.197.579)	(62.289)	99.152.022
Demirbaşlar	11.863.723	788.449	(677.411)	-	11.974.761
Taşıtlar	467.149	-	(61.352)	-	405.797
Özel Maliyetler	20.639.088	7.139.217	-	62.289	27.840.594
<b>Ara toplam</b>	<b>194.725.990</b>	<b>14.331.899</b>	<b>(69.684.715)</b>	<b>-</b>	<b>139.373.174</b>
<b>Net Değer</b>	<b>48.471.707</b>	<b>20.227.375</b>	<b>(6.690.089)</b>	<b>-</b>	<b>62.008.993</b>

\* 31 Aralık 2011 tarihi itibarıyla ile transfer tutarının 4.100.000 TL'lik kısmı özel maliyetlerden tesis, makine ve cihazlara sınıflanmış olup geri kalan tutar yapılmakta olan yatırımlardan transferleri içermektedir.

**ALTINYILDIZ MENSUCAT VE KONFEKSİYON FABRİKALARI ANONİM ŞİRKETİ 31 ARALIK 2011 VE 31 ARALIK 2010 HESAP DÖNEMLERİNE AİT KONSOLİDE DİPNOTLAR**  
(Aksi belirtilmedikçe tüm tutarlar Türk Lirası (TL) ve tam olarak gösterilmiştir.)

**14. MADDİ DURAN VARLIKLAR (DEVAMI)**

Maddi duran varlıklar aşağıdaki gibidir (TL):

31 Aralık 2010 tarihi itibarıyla;

MALİYET					
	Açılış 1 Ocak 2010	İlaveler	Çıkışlar (-)	Transferler*	Kapanış 31 Aralık 2010
Arazi ve arsalar	79.020.000	-	-	(78.953.508)*	66.492
Yer altı ve yerüstü düzenleri	930.341	-	-	-	930.341
Binalar	38.174.675	-	-	-	38.174.675
Tesis, makine ve cihazlar	156.010.450	5.579.198	(4.609.947)	-	156.979.701
Demirbaşlar	12.809.047	676.614	( 8.952)	-	13.476.709
Taşıtlar	504.094	-	( 36.949)	-	467.145
Özel Maliyetler	27.234.609	5.855.096	(556.539)	-	32.533.166
Yapılmakta olan yatırımlar	-	569.468	-	-	569.468
<b>Ara toplam</b>	<b>314.683.216</b>	<b>12.680.376</b>	<b>(5.212.387)</b>	<b>(78.953.508)</b>	<b>243.197.697</b>

BİRİKMİŞ AMORTİSMAN (-)					
	Açılış 1 Ocak 2010	İlaveler	Çıkışlar (-)	Transferler	Kapanış 31 Aralık 2010
Yer altı ve yerüstü düzenleri	898.969	7.912	-	-	906.881
Binalar	31.017.488	584.217	-	-	31.601.705
Tesis, makine ve cihazlar	127.103.774	6.751.025	(4.607.355)	-	129.247.444
Demirbaşlar	11.326.115	542.886	(5.278)	-	11.863.723
Taşıtlar	504.098	-	(36.949)	-	467.149
Özel maliyetler	16.805.514	3.943.169	(109.595)	-	20.639.088
<b>Ara toplam</b>	<b>187.655.958</b>	<b>11.829.209</b>	<b>(4.759.177)</b>	<b>-</b>	<b>194.725.990</b>
<b>Net Değer</b>	<b>127.027.258</b>	<b>851.167</b>	<b>(453.210)</b>	<b>(78.953.508)</b>	<b>48.471.707</b>

\* Dipnot 13'te belirtildiği üzere İstanbul Bahçelievler'deki fabrika arsasının bağlı ortaklıklardan Altinyıldız Gayrimenkul Yatırım ve Geliştirme A.Ş.'ye satışını göstermektedir. Grup söz konusu arsaya yatırım amaçlı gayrimenkul olarak sınıflandırmıştır.

31 Aralık 2011 ve 2010 tarihleri itibarıyla maddi duran varlıklar üzerindeki toplam sigorta tutarları sırasıyla 457.774.271 TL ve 166.756.026 TL'dir.

**ALTINYILDIZ MENSUCAT VE KONFEKSİYON FABRİKALARI ANONİM ŞİRKETİ 31 ARALIK 2011 VE 31 ARALIK 2010 HESAP DÖNEMLERİNE AİT KONSOLİDE DİPNOTLAR**  
(Aksi belirtilmedikçe tüm tutarlar Türk Lirası (TL) ve tam olarak gösterilmiştir.)

**15. MADDİ OLMAYAN DURAN VARLIKLAR**

Maddi olmayan duran varlıklar aşağıdaki gibidir (TL):

31 Aralık 2011 tarihi itibarıyla;

MALİYET					
	Açılış 1 Ocak 2011	İlaveler	Çıkışlar (-)	Transferler	Kapanış 31 Aralık 2011
Haklar	23.220.796	1.392.122	-	-	24.612.918

BİRİKMİŞ İTFA PAYLARI					
	Açılış 1 Ocak 2011	İlaveler	Çıkışlar (-)	Transferler	Kapanış 31 Aralık 2011
Haklar	4.934.794	161.032	-	-	5.095.826
<b>Net Değer</b>	<b>18.286.002</b>	<b>1.231.090</b>	<b>-</b>	<b>-</b>	<b>19.517.092</b>

31 Aralık 2010 tarihi itibarıyla;

MALİYET					
	Açılış 1 Ocak 2010	İlaveler	Çıkışlar (-)	Transferler	Kapanış 31 Aralık 2010
Haklar	5.497.856	17.722.940*	-	-	23.220.796
<b>Ara Toplam</b>	<b>5.497.856</b>	<b>17.722.940</b>	<b>-</b>	<b>-</b>	<b>23.220.796</b>

BİRİKMİŞ İTFA PAYLARI					
	Açılış 1 Ocak 2010	İlaveler	Çıkışlar (-)	Transferler	Kapanış 31 Aralık 2010
Haklar	4.856.191	78.603	-	-	4.934.794
<b>Ara Toplam</b>	<b>4.856.191</b>	<b>78.603</b>	<b>-</b>	<b>-</b>	<b>4.934.794</b>
<b>Net Değer</b>	<b>641.665</b>	<b>17.644.337</b>	<b>-</b>	<b>-</b>	<b>18.286.002</b>

\* Bağlı ortaklıklardan Ay Marka Mağazacılık A.Ş.'nin Boyner Holding A.Ş.'den satın almış olduğu T-box marka değerini içermektedir. Marka değeri İstanbul 11. Asliye Ticaret Mahkemesi'nin 2010/321 esas sayılı dosyası ile atanmış bilirkişilerce 17.368.000 TL olarak tespit edilmiştir.

**ALTINYILDIZ MENSUCAT VE KONFEKSİYON FABRİKALARI ANONİM ŞİRKETİ 31 ARALIK 2011 VE 31 ARALIK 2010 HESAP DÖNEMLERİNE AİT KONSOLİDE DİPNOTLAR**  
(Aksi belirtilmedikçe tüm tutarlar Türk Lirası (TL) ve tam olarak gösterilmiştir.)

**16. KARŞILIKLAR, KOŞULLU VARLIK VE YÜKÜMLÜLÜKLER**

31 Aralık 2011 ve 2010 tarihleri itibariyle kısa vadeli borç karşılıklarının detayı aşağıdaki gibidir (TL):

	31 Aralık 2011	31 Aralık 2010
İade ve fiyat farkı karşılığı	7.193.803	7.321.412
<b>Toplam</b>	<b>7.193.803</b>	<b>7.321.412</b>

Koşullu varlık ve yükümlülükler aşağıdaki gibidir;

a) Verilmiş olan teminatlar dönemler itibariyle aşağıdaki gibidir (TL):

	Para Birimi	31 Aralık 2011		31 Aralık 2010	
		Orijinal Tutar	TL Karşılığı	Orijinal Tutar	TL Karşılığı
Verilen teminat mektupları	TL	-	103.832	-	99.845
Verilen teminat mektupları	ABD Doları	214.565	405.291	116.534	180.162
Verilen teminat mektupları	Avro	6.000	14.663	6.000	12.295
Verilen teminat senetleri	TL	-	204.103.111	-	201.258.540*
Verilen teminat senetleri	ABD Doları	7.784.126	14.703.436	5.745.471	8.882.498
Verilen teminat senetleri	Avro	30.921	75.565	-	-
Verilen kefaletler **	ABD Doları	4.000.000	7.555.600	12.750.000	19.711.500
Verilen kefaletler ***	Avro	61.090.221	149.292.282	50.000.000	102.455.000
Verilen ipotekler ****	TL	-	200.000.000	-	200.000.000
Verilen ipotekler ****	Avro	40.000.000	97.752.000	40.000.000	81.964.000
<b>Toplam</b>			<b>674.005.780</b>		<b>614.563.840</b>

\* Yatırım amaçlı gayrimenkuller üzerinde bulunan 200.000.000 TL teminat senedi tutarını içermektedir.

\*\* Ana Ortaklık Altinyıldız Mensucat ve Konfeksiyon Fabrikaları A.Ş.'nin Boyner Holding A.Ş. ve Ay Marka Mağazacılık A.Ş.'ye kullanmış oldukları krediler için vermiş olduğu kefalet tutarlarıdır.

\*\*\* Ana Ortaklık Altinyıldız Mensucat ve Konfeksiyon Fabrikaları A.Ş.'nin Altinyıldız Gayrimenkul Yatırım ve Geliştirme A.Ş.'ye kullanmış olduğu kredi için vermiş olduğu kefalet tutarıdır.

\*\*\*\* Yatırım amaçlı gayrimenkuller üzerinde bulunan 40.000.000 Avro ve 200.000.000 TL ipotek tutarlarıdır.

**ALTINYILDIZ MENSUCAT VE KONFEKSİYON FABRİKALARI ANONİM ŞİRKETİ 31 ARALIK 2011 VE 31 ARALIK 2010 HESAP DÖNEMLERİNE AİT KONSOLİDE DİPNOTLAR**  
(Aksi belirtilmedikçe tüm tutarlar Türk Lirası (TL) ve tam olarak gösterilmiştir.)

**16. KARŞILIKLAR, KOŞULLU VARLIK VE YÜKÜMLÜLÜKLER (DEVAMI)**

Grup Tarafından Verilen Teminat, Rehin ve İpotekler ("TRI"):

	31 Aralık 2011			31 Aralık 2010		
	TL	ABD Doları	Avro	TL Karşılığı	ABD Doları	Avro
A. Kendi tüzel kişiliği adına vermiş olduğu TRI'lerin toplam tutarı	404.206.943	7.998.691	40.036.921	517.157.898	5.862.005	40.006.000
- Teminat	204.206.943	7.998.691	36.921	219.405.898	5.862.005	6.000
- Rehin	Yoktur	Yoktur	Yoktur	Yoktur	Yoktur	Yoktur
- İpotek	200.000.000	Yoktur	40.000.000	297.752.000	200.000.000	40.000.000
B. Tam konsolidasyon kapsamına dahil edilen ortaklıklar lehine vermiş olduğu TRI'lerin toplam tutarı	Yoktur	4.000.000	61.090.221	156.847.882	4.000.000	50.000.000
- Teminat	Yoktur	4.000.000	61.090.221	156.847.882	4.000.000	50.000.000
- Rehin	Yoktur	Yoktur	Yoktur	Yoktur	Yoktur	Yoktur
- İpotek	Yoktur	Yoktur	Yoktur	Yoktur	Yoktur	Yoktur
C. Olağan ticari faaliyetlerinin yürütülmesi amacıyla diğer 3. kişilerin borcunu temin amacıyla vermiş olduğu TRI'lerin toplam tutarı	Yoktur	Yoktur	Yoktur	Yoktur	Yoktur	Yoktur
D. Diğer verilen TRI'lerin toplam tutarı	Yoktur	Yoktur	Yoktur	Yoktur	Yoktur	Yoktur
i. Ana ortak lehine vermiş olduğu TRI'lerin toplam tutarı	Yoktur	Yoktur	Yoktur	Yoktur	Yoktur	Yoktur
ii. B ve C maddeleri kapsamına girmeyen diğer grup şirketleri lehine vermiş olduğu TRI'lerin toplam tutarı	Yoktur	Yoktur	Yoktur	Yoktur	Yoktur	Yoktur
iii. C maddesi kapsamına girmeyen 3. kişiler lehine vermiş olduğu TRI'lerin toplam tutarı	Yoktur	Yoktur	Yoktur	Yoktur	Yoktur	Yoktur
<b>Toplam</b>	<b>404.206.943</b>	<b>11.998.691</b>	<b>101.127.142</b>	<b>674.005.780</b>	<b>401.358.386</b>	<b>90.006.000</b>

31 Aralık 2011 tarihi itibarı ile Grup'un vermiş olduğu diğer teminat, rehin ve ipotekleri bulunmamaktadır.  
31 Aralık 2010 tarihi itibarıyla Grup'un vermiş olduğu diğer teminat, rehin ve ipoteklerin (TRI) Grup'un özkaynaklarına oranı %4'tür.

**ALTINYILDIZ MENSUCAT VE KONFEKSİYON FABRİKALARI ANONİM ŞİRKETİ 31 ARALIK 2011 VE 31 ARALIK 2010 HESAP DÖNEMLERİNE AİT KONSOLİDE DİPNOTLAR**  
(Aksi belirtilmedikçe tüm tutarlar Türk Lirası (TL) ve tam olarak gösterilmiştir.)

**16. KARŞILIKLAR, KOŞULLU VARLIK VE YÜKÜMLÜLÜKLER (DEVAMI)**

b) Ticari alacaklar için alınmış teminatlar dönemler itibarıyla aşağıdaki gibidir (TL) :

	31 Aralık 2011	31 Aralık 2010
Alınan teminat mektupları	6.483.830	4.641.030
Alınan teminat çekleri	6.079.918	5.039.974
Alınan teminat senetleri	33.063.706	32.249.292
Alınan ipotekler	18.978.000	17.648.000
Alınan kefalet ve aval	7.063.682	5.841.370
<b>Toplam</b>	<b>71.669.136</b>	<b>65.419.666</b>

Alınmış teminatların detayı aşağıdaki gibidir (TL):

	Para Birimi	31 Aralık 2011		31 Aralık 2010	
		Orijinal Tutar	TL Karşılığı	Orijinal Tutar	TL Karşılığı
Alınan teminat mektupları	TL	-	3.370.500	-	1.800.000
Alınan teminat mektupları	ABD Doları	920.000	1.737.788	1.200.000	1.855.200
Alınan teminat mektupları	Avro	562.870	1.375.542	481.104	985.830
Alınan ipotekler	TL	-	18.978.000	-	17.648.000
Alınan kefalet ve aval	TL	-	300.000	-	300.000
Alınan kefalet ve aval	ABD Doları	3.434.580	6.487.578	3.434.580	5.309.861
Alınan kefalet ve aval	Avro	112.981	276.104	112.981	231.509
Alınan teminat çekleri	TL	-	6.025.140	-	4.995.140
Alınan teminat çekleri	ABD Doları	29.000	54.778	29.000	44.834
Alınan teminat çekleri	Avro	-	-	-	-
Alınan teminat senetleri	TL	-	31.776.887	-	30.957.727
Alınan teminat senetleri	ABD Doları	550.000	1.038.895	702.000	1.085.292
Alınan teminat senetleri	Avro	101.450	247.924	100.665	206.273
<b>Toplam</b>			<b>71.669.136</b>		<b>65.419.666</b>

**ALTINYILDIZ MENSUCAT VE KONFEKSİYON FABRİKALARI ANONİM ŞİRKETİ 31 ARALIK 2011 VE 31 ARALIK 2010 HESAP DÖNEMLERİNE AİT KONSOLİDE DİPNOTLAR**  
(Aksi belirtilmedikçe tüm tutarlar Türk Lirası (TL) ve tam olarak gösterilmiştir.)

**17. TAAHHÜTLER**

Operasyonel ve finansal kiralama ile ilgili gelecekte yapılacak olan ödeme taahhütleri aşağıdaki gibidir:

Operasyonel araç kiralama taahhütleri:

	31 Aralık 2011	31 Aralık 2010
Bir yıl içerisinde	1.908.359	752.312
1 – 5 yıl arası	1.615.442	983.758
<b>Toplam</b>	<b>3.523.801</b>	<b>1.736.070</b>
<b>Operasyonel mağaza kiralama taahhütleri :</b>		
Bir yıl içerisinde	38.250.937	24.990.540
1 – 5 yıl arası	91.255.592	85.260.904
5- 10 yıl arası	15.519.344	5.956.540
<b>Toplam</b>	<b>145.025.873</b>	<b>116.207.984</b>
<b>Finansal kiralama taahhütleri :</b>		
Bir yıl içerisinde	5.856.094	2.282.062
1 – 5 yıl arası	9.250.648	1.201.954
<b>Toplam</b>	<b>15.106.742</b>	<b>3.484.016</b>

Operasyonel ofis kiralama taahhütleri:

	31 Aralık 2011	31 Aralık 2010
Bir yıl içerisinde	11.271.822	-
1 – 5 yıl arası	35.195.297	-
<b>Toplam</b>	<b>46.467.119</b>	<b>-</b>

Grup'un 31 Aralık 2011 tarihi itibarıyla ihracat taahhüt tutarı 10.134.211 ABD Doları'dır. (31 Aralık 2010-758.453 ABD Doları).

**18. ÇALIŞANLARA SAĞLANAN FAYDALAR**

Çalışanlara sağlanan faydalara ilişkin yükümlülükler kıdem tazminatı karşılığından oluşmakta olup aşağıdaki gibidir (TL):

	31 Aralık 2011	31 Aralık 2010
Açılış bakiyesi	9.693.703	8.373.868
Yıl içindeki artış	2.892.422	2.732.364
Ayrılanlara ödenenler (-)	(4.415.898)	(3.460.761)
Aktüeryal kayıp/kazanç	2.468.994	2.048.232
<b>Kapanış bakiyesi</b>	<b>10.639.221</b>	<b>9.693.703</b>

**ALTINYILDIZ MENSUCAT VE KONFEKSİYON FABRİKALARI ANONİM ŞİRKETİ 31 ARALIK 2011 VE 31 ARALIK 2010 HESAP DÖNEMLERİNE AİT KONSOLİDE DİPNOTLAR**  
(Aksi belirtilmedikçe tüm tutarlar Türk Lirası (TL) ve tam olarak gösterilmiştir.)

**19. DİĞER VARLIK VE YÜKÜMLÜLÜKLER**

Diğer dönen varlıklar aşağıdaki gibidir (TL):

	31 Aralık 2011	31 Aralık 2010
Verilen sipariş avansları	21.476.610	12.325.934
Peşin ödenen vergi ve fonlar ile diğer vergiler	24.805.809	13.557.836
Gelecek aylara ait giderler	2.518.294	1.322.053
Diğer	40.998	417.843
<b>Toplam</b>	<b>48.841.711</b>	<b>27.623.666</b>

Diğer duran varlıklar aşağıdaki gibidir (TL):

	31 Aralık 2011	31 Aralık 2010
Verilen sipariş avansları	-	76.633
Gelecek yıllara ait giderler	1.422.425	1.319.014
<b>Toplam</b>	<b>1.422.425</b>	<b>1.395.647</b>

Diğer kısa vadeli yükümlülükler aşağıdaki gibidir (TL):

	31 Aralık 2011	31 Aralık 2010
Alınan sipariş avansları	80.986.950*	12.082.357
Gelecek aylara ait gelirler	377.981	1.088.411
Gider karşılığı	105.340	206.040
Diğer	215.180	27.541
<b>Toplam</b>	<b>81.685.451</b>	<b>13.404.349</b>

\* 75.461.691 TL'lik kısmı gayrimenkul satış avanslarından oluşmaktadır.

Diğer uzun vadeli yükümlülükler aşağıdaki gibidir (TL):

	31 Aralık 2011	31 Aralık 2010
Gelecek yıllara ait gelirler	211.864	255.428
Alınan depozito ve teminatlar	22.294	21.800
Kamuya olan ertelenmiş veya taksitlendirilmiş borçlar	387.323	-
<b>Toplam</b>	<b>621.481</b>	<b>277.228</b>

**ALTINYILDIZ MENSUCAT VE KONFEKSİYON FABRİKALARI ANONİM ŞİRKETİ 31 ARALIK 2011 VE 31 ARALIK 2010 HESAP DÖNEMLERİNE AİT KONSOLİDE DİPNOTLAR**  
(Aksi belirtilmedikçe tüm tutarlar Türk Lirası (TL) ve tam olarak gösterilmiştir.)

**20. ÖZKAYNAKLAR**

31 Aralık 2011 ve 2010 tarihleri itibarıyla Ana Ortaklık'ın sermayesi aşağıdaki gibidir (TL):

	31 Aralık 2011		31 Aralık 2010	
	Pay oranı	Tutar (TL)	Pay oranı	Tutarı (TL)
Boyner Holding A.Ş.	%79,08	31.630.948	%79,08	31.630.948
Diğer ortaklar *	%0,12	49.052	%0,12	49.052
Halka arz	%20,80	8.320.000	%20,80	8.320.000
Ödenmiş sermaye	%100,00	40.000.000	%100,00	40.000.000
<b>Sermaye enflasyon düzeltme farkları</b>		<b>56.061.369</b>		<b>56.061.369</b>
<b>Toplam düzeltilmiş sermaye</b>		<b>96.061.369</b>		<b>96.061.369</b>

\* Sermayenin % 10'undan daha azına sahip ortakların pay tutan toplamını göstermektedir.

Ana Ortaklık'ın 31 Aralık 2011 ve 2010 tarihleri itibarıyla kayıtlı sermaye tutarı 40.000.000 TL'dir.

31 Aralık 2011 ve 2010 tarihleri itibarıyla, Ana Ortaklık'ın sermayesi, ihraç edilmiş ve her biri 1 Kr nominal değerinde 4.000.000.000 adet hisseden meydana gelmiştir.

**Sermaye Enflasyon Düzeltmesi Farkları**

31 Aralık 2004 tarihine kadar yapılan enflasyon düzeltmesi sonucunda özsermaye kalemlerine finansal durum tablosunda kayıtlı değerleri ile yer verilmiştir. Bu hesap kalemlerine ilişkin düzeltme farkları, finansal tablolarda toplu halde özsermaye enflasyon düzeltmesi farkları hesabında gösterilmiş olup 31 Aralık 2005 tarihi itibarıyla 20 no'lu dipnotta bilgi verilen geçmiş yıllar zararı mahsubu sonrası 57.212.651 TL tutarına ulaşmıştır. 31 Aralık 2006 tarihi itibarıyla bu hesaptan sermayeye yapılan 1.151.282 TL tutarındaki artırım sonrası bakiye 56.061.369 TL'dir.

**Değer Artış Fonları**

13 No'lu dipnotta belirtildiği gibi, Ana Ortaklık'ın fabrikasının kurulu olduğu arsanın Ana Ortaklık'ın finansal tablolarında geçmiş yıllarda maliyet değeri ile yer alırken, gayrimenkul ekspertiz raporuna istinaden, gerçeğe uygun değeri ile finansal tablolarda kaydedilmesi nedeniyle, oluşan gerçeğe uygun değer farkı, Özkaynaklar hesap grubunda, Değer Artış Fonları hesabında gösterilmektedir. Bahse konu arsanın, yatırım amaçlı gayrimenkul niteliğini kazanması ve 14 Ekim 2010 tarihli gayrimenkul ekspertiz raporundaki 132.900.874 TL gerçeğe uygun değeri ile, sabit kıymetler hesap grubundan çıkarılıp, Yatırım Amaçlı Gayrimenkuller olarak sınıflaması sonrasında, o tarihli finansal tablolarda yer alan 74.881.785 TL Yeniden Değerleme Değer Artış Fonu hesap grubunda kaydedilmeye devam edilmektedir.

31 Aralık 2011 ve 31 Aralık 2010 tarihleri itibarıyla, Değer Artış Fonu'nun hareket tablosu aşağıdaki gibidir (TL):

	31 Aralık 2011	31 Aralık 2010
Fabrikanın kurulu olduğu araziye ilişkin	78.824.810	78.824.810
Yatırım amaçlı gayrimenkule sınıflandırılan araziye ilişkin	15.722.470	15.722.470
Toplam değer artış fonu	94.547.280	94.547.280
Yatırım amaçlı gayrimenkulün satışından doğan özel fonun kârdan ayrılan kısıtlanmış yedeklere sınıflanması	(15.722.470)	(15.722.470)
Ertelenmiş vergi etkisi	( 3.943.025)	( 3.943.025)
<b>Dönem sonu</b>	<b>74.881.785</b>	<b>74.881.785</b>

**ALTINYILDIZ MENSUCAT VE KONFEKSİYON FABRİKALARI ANONİM ŞİRKETİ 31 ARALIK 2011 VE 31 ARALIK 2010 HESAP DÖNEMLERİNE AİT KONSOLİDE DİPNOTLAR**  
(Aksi belirtilmedikçe tüm tutarlar Türk Lirası (TL) ve tam olarak gösterilmiştir.)

**20. ÖZKAYNAKLAR (DEVAMI)**

**Kârdan Ayrılan Kısıtlanmış Yedekler**

Kârdan ayrılan kısıtlanmış yedekler, yasal yedeklerden, iştirak satış kazançlarından ve yatırım amaçlı gayrimenkul satış kazançlarından oluşmuş olup aşağıdaki gibidir (TL):

	31 Aralık 2011	31 Aralık 2010
Yasal yedekler	10.467.368	1.006.224
İştirak hissesi satış kazancı istisnasından doğan özel fon	1.080.833	1.080.833
Yatırım amaçlı gayrimenkulün satışından doğan özel fon	21.902.906	21.902.906
<b>Toplam</b>	<b>33.451.107</b>	<b>23.989.963</b>

**Yasal Yedekler**

Türk Ticaret Kanunu'na göre yasal yedek akçeler, birinci ve ikinci tertip yasal yedek akçelerden oluşmaktadır. Birinci tertip yasal yedek akçeler, Şirket sermayesinin %20'sine ulaşıncaya kadar yasal dönem kârının %5'i oranında ayrılmaktadır. İkinci tertip yasal yedek akçeler, Şirket sermayesinin %5'ini aşan tüm kâr payı dağıtımlarının %10'u oranında ayrılmaktadır. Birinci ve ikinci tertip yasal yedek akçeler, toplam sermayenin %50'sini aşmadığı sürece dağıtılamazlar, ancak ihtiyari yedek akçelerin tükenmesi halinde zararların karşılanmasında kullanılabilirler.

**İştirak Hissesi ve Gayrimenkul Satış Kazancı İstisnasına İlişkin Özel Fon**

Kurumların, en az iki tam yıl süreyle aktiflerinde yer alan iştirak hisselerinin, gayrimenkullerinin, rüçhan hakkı, kurucu senedi ve intifa senetleri satışından doğan kazançlarının % 75'i kurumlar vergisinden istisnadır. İstisnadan yararlanmak için söz konusu kazancın pasifte bir fon hesabında tutulması ve 5 yıl süre ile işletmeden çekilmemesi gerekmektedir. Satış bedelinin satışın yapıldığı yılı izleyen ikinci takvim yılı sonuna kadar tahsil edilmesi gerekir. İstisna uygulamasında özellikle fon hesabına alınacak kazancın gelir tablosunda gösterilmesi ve fon hesabına alınma tarihi önem arz etmektedir. Konu hakkında 3 seri no.lu KVK Genel Tebliği ile 1 seri no.lu tebliğin 5.6.2.3.2. bölümünde değişiklik yapılmıştır. Tebliğ hükmü uyarınca istisna uygulamasında kazancın tamamı (%75 istisna dahil) sonuç hesaplarına aktarılacak ve istisna tutarı beyanname üzerinde ilgili bölüme yazılmak suretiyle istisna uygulanacaktır. Diğer taraftan istisna edilen tutar en geç kazancın oluştuğu yılın kurumlar vergisi beyannamesinin verilme tarihine kadar dönem kârından çıkarılarak "Özel Fonlar" hesabında kaydedilmiştir.

**Geçmiş Yıllar Kar/(Zararları)**

Şirket'in 31 Aralık 2003 tarihi itibarıyla ilk defa enflasyon muhasebesi uygulamasından kaynaklanan geçmiş yıllar zarar tutarı 78.189.385 TL olup söz konusu tutar 31 Aralık 2004 tarihindeki satın alım gücü cinsinden ifade edilmiştir. Belirtilen geçmiş yıllar zarar SPK'nın 30 Aralık 2003 tarih ve 1630 sayılı kararına göre ilgili yedeklerden ve özsermaye enflasyon düzeltme farkları hesabından mahsup edilmiştir.

SPK Karar Organı'nın 17 Nisan 2008 tarih ve 11/467 sayılı karar ile açıklanan "SPK Seri:XI, No:29 Sermaye Piyasasında Finansal Raporlamaya İlişkin Esaslar Tebliği Uyarınca Düzenlenecek Finansal Tablo ve Dipnot Formatları Hakkında Duyuru"da belirtilen esaslar çerçevesinde 31 Aralık 2006 tarihi itibarıyla Şirket'in finansal tablolarında oluşan 1.072.323 TL tutarındaki net dönem zararı ilişikteki 31 Aralık 2011 ve 2010 tarihli finansal tablolarda geçmiş yıllar kâr hesabıyla netleştirilmiş şekilde yer almaktadır. Yine aynı esaslara istinaden net dönem kâr dışındaki birikmiş kârlar ve özleri itibarıyla birikmiş kâr niteliğinde olan olağanüstü yedekler geçmiş yıllar kâr/(zararları) hesabında gösterilmiştir.

**ALTINYILDIZ MENSUCAT VE KONFEKSİYON FABRİKALARI ANONİM ŞİRKETİ 31 ARALIK 2011 VE 31 ARALIK 2010 HESAP DÖNEMLERİNE AİT KONSOLİDE DİPNOTLAR**  
(Aksi belirtilmedikçe tüm tutarlar Türk Lirası (TL) ve tam olarak gösterilmiştir.)

**21. SATIŞLAR VE SATIŞLARIN MALİYETİ**

Satış gelirleri aşağıdaki gibidir (TL):

	31 Aralık 2011	31 Aralık 2010
Yurtiçi satışlar	641.190.295	413.251.825
Yurtdışı satışlar	74.581.812	42.991.248
Diğer satışlar	212.954	-
Satışlardan iadeler (-)	(62.618.930)	(47.174.767)
Satış indirimleri (-)	(1.984.153)	(668.516)
Diğer indirimler (-)	(40.649.886)	(33.603.570)
<b>Satış gelirleri, net</b>	<b>610.732.092</b>	<b>374.796.220</b>

Satışların maliyeti aşağıdaki gibidir (TL):

	31 Aralık 2011	31 Aralık 2010
A. Direkt ilk madde ve malzeme giderleri	141.758.494	96.005.386
B. Direkt işçilik giderleri	82.957.558	57.782.730
C. Genel üretim giderleri	60.185.615	39.355.797
D. Yarı mamul kullanımı	( 1.259.337)	(13.410.057)
1. Dönem başı stok (+)	26.033.925	12.623.868
2. Dönem sonu stok (-)	( 27.293.262)	(26.033.925)
<b>Üretilen mamul maliyeti</b>	<b>283.642.330</b>	<b>179.733.856</b>
E. Mamul stoklarında değişim	(14.697.055)	(7.125.408)
1. Dönem başı stok (+)	40.222.368	33.096.960
2. Dönem sonu stok (-) (*)	(54.919.423)	(40.222.368)
<b>I. Satılan Malın Maliyeti</b>	<b>268.945.275</b>	<b>172.608.448</b>
A. Dönem başı ticari mal stoku (+)	28.963.709	8.781.240
B. Dönem içi alışlar (+)	132.932.086	79.174.718
C. Dönem sonu ticari mal stoku (-)	(48.228.602)	(28.963.709)
<b>II. Satılan Ticari Mal Maliyeti</b>	<b>113.667.193</b>	<b>58.992.249</b>
<b>Satışların Maliyeti (I+II)</b>	<b>382.612.468</b>	<b>231.600.697</b>

(\*) Detayı 12 no.lu dipnotta verilen mamul tutarı ilgili dönem sonları itibarıyla ayrılmış olan değer düşüklüğü tutarları kadar farklılık göstermektedir.

Genel üretim giderleri aşağıdaki gibidir (TL):

	31 Aralık 2011	31 Aralık 2010
Endirekt malzeme giderleri	18.624.401	12.001.798
Amortisman ve itfa payı giderleri	7.659.832	7.418.212
Enerji giderleri	11.968.760	10.713.033
Endirekt işçilik giderleri	3.915.783	3.000.862
Hizmet giderleri	5.017.245	3.197.273
Bakım, onarım giderleri	2.649.404	1.489.745
Dışarıdan sağlanan fayda ve hizmetler	2.693.331	1.534.874
Bina-Makine kira gideri	7.656.859	-
<b>Toplam</b>	<b>60.185.615</b>	<b>39.355.797</b>

**ALTINYILDIZ MENSUCAT VE KONFEKSİYON FABRİKALARI ANONİM ŞİRKETİ 31 ARALIK 2011 VE 31 ARALIK 2010 HESAP DÖNEMLERİNE AİT KONSOLİDE DİPNOTLAR**  
(Aksi belirtilmedikçe tüm tutarlar Türk Lirası (TL) ve tam olarak gösterilmiştir.)

**22. ARAŞTIRMA VE GELİŞTİRME GİDERLERİ, PAZARLAMA, SATIŞ VE DAĞITIM GİDERLERİ, GENEL YÖNETİM GİDERLERİ**

Araştırma ve geliştirme giderleri, pazarlama, satış ve dağıtım giderleri ve genel yönetim giderleri aşağıdaki gibidir (TL):

	31 Aralık 2011	31 Aralık 2010
Pazarlama, satış ve dağıtım giderleri	142.396.332	88.350.373
Genel yönetim giderleri	41.355.654	32.624.472
Araştırma ve geliştirme giderleri	793.512	293.368
<b>Toplam</b>	<b>184.545.498</b>	<b>121.268.213</b>

Araştırma ve Geliştirme Giderleri;

	31 Aralık 2011	31 Aralık 2010
Memur ücret ve giderleri	393.222	161.296
Malzeme kullanım giderleri	169.347	85.619
Dışarıdan sağlanan fayda ve hizmetler	152.883	29.051
Hizmet işçiliği giderleri	45.840	13.168
Amortisman ve itfa payı giderleri	8.298	1.869
Seyahat giderleri	14.299	1.772
Sigorta gideri	2.404	467
Diğer	7.219	126
<b>Toplam</b>	<b>793.512</b>	<b>293.368</b>

Pazarlama, Satış ve Dağıtım Giderleri;

	31 Aralık 2011	31 Aralık 2010
Memur ücret ve giderleri	48.439.111	30.816.990
Marka mağazacılık ve ihracat giderleri	30.075.897	18.473.507
Kira giderleri	29.474.057	17.351.694
Dışarıdan sağlanan fayda ve hizmetler	14.052.181	8.732.778
Amortisman ve itfa payı giderleri	5.847.830	3.964.273
Malzeme kullanım giderleri	3.683.506	2.719.889
Seyahat giderleri	1.890.942	1.147.772
Hizmet işçiliği giderleri	752.171	490.206
Vergi, resim ve harç giderleri	661.049	220.975
Sigorta gideri	346.928	143.793
Temsil ve ağırlama giderleri	1.099.574	851.579
Patent lisans giderleri	3.709.412	1.736.035
Diğer	2.363.674	1.700.882
<b>Toplam</b>	<b>142.396.332</b>	<b>88.350.373</b>

**ALTINYILDIZ MENSUCAT VE KONFEKSİYON FABRİKALARI ANONİM ŞİRKETİ 31 ARALIK 2011 VE 31 ARALIK 2010 HESAP DÖNEMLERİNE AİT KONSOLİDE DİPNOTLAR**  
(Aksi belirtilmedikçe tüm tutarlar Türk Lirası (TL) ve tam olarak gösterilmiştir.)

**22. ARAŞTIRMA VE GELİŞTİRME GİDERLERİ, PAZARLAMA, SATIŞ VE DAĞITIM GİDERLERİ, GENEL YÖNETİM GİDERLERİ (DEVAMI)**

Genel Yönetim Giderleri;

	31 Aralık 2011	31 Aralık 2010
Memur ücret ve giderleri	18.045.413	11.581.261
Vergi, resim ve harç giderleri	1.000.506	5.248.510
Holding hizmet payı	7.873.321	4.228.373
Dışarıdan sağlanan fayda ve hizmetler	2.883.854	2.860.987
Amortisman ve itfa payı giderleri	977.851	523.458
Kira giderleri	2.281.461	1.654.648
Marka mağazacılık ve ihracat giderleri	350.554	1.079.068
Hizmet işçiliği giderleri	751.800	1.028.900
Seyahat giderleri	716.244	470.728
StarCity hizmet payı	534.301	409.400
Sigorta gideri	324.175	310.785
Malzeme kullanım giderleri	286.380	166.203
Şüpheli alacak karşılık gideri (Dipnot 10, 23)	170.402	1.109.465
Fabrika arsa gideri	2.948.152	-
Diğer	2.211.240	1.952.686
<b>Toplam</b>	<b>41.355.654</b>	<b>32.624.472</b>

**23. NİTELİKLERİNE GÖRE FAALİYET GİDERLER**

Faaliyet giderlerinin niteliklerine göre dağılımı aşağıdaki gibidir (TL):

	31 Aralık 2011	31 Aralık 2010
Personel giderleri	66.877.746	42.559.546
Marka mağazacılık ve ihracat giderleri	30.426.451	19.552.575
Kira giderleri	31.760.493	19.006.342
Dışarıdan sağlanan fayda ve hizmet giderleri	17.089.589	11.622.816
Vergi, resim ve harç giderleri	1.661.555	5.469.485
Amortisman ve itfa payı giderleri	6.833.979	4.489.600
Holding hizmet payı giderleri	7.873.321	4.228.373
Malzeme kullanım giderleri	4.139.233	2.971.711
Patent lisans giderleri	3.709.412	1.736.035
Seyahat giderleri	2.621.485	1.620.272
Hizmet işçiliği giderleri	1.549.811	1.532.275
Şüpheli alacak karşılık giderleri	170.402	1.109.465
Temsil ağırlama giderleri	1.441.508	851.579
Sigorta giderleri	673.507	455.045
StarCity hizmet payı	534.301	409.400
Fabrika arsası gideri	2.948.152	-
Diğer	4.234.553	3.653.694
<b>Toplam</b>	<b>184.545.498</b>	<b>121.268.213</b>

**ALTINYILDIZ MENSUCAT VE KONFEKSİYON FABRİKALARI ANONİM ŞİRKETİ 31 ARALIK 2011 VE 31 ARALIK 2010 HESAP DÖNEMLERİNE AİT KONSOLİDE DİPNOTLAR**  
(Aksi belirtilmedikçe tüm tutarlar Türk Lirası (TL) ve tam olarak gösterilmiştir.)

**24. DİĞER FAALİYET GELİRLERİ/(GİDERLERİ)**

Diğer faaliyet gelirleri aşağıdaki gibidir (TL):

	31 Aralık 2011	31 Aralık 2010
Yatırım amaçlı gayrimenkul değerlendirme geliri	92.842.876	63.937.446
Kira gelirleri	219.640	5.928.119
Komisyon gelirleri	518.188	466.207
Elektrik satış gelirleri	-	264.438
Sigorta gelirleri	296.006	191.596
Reklamasyon gelirleri	166.412	142.957
Fuar destek gelirleri	218.997	341.294
Sabit kıymet satış kârı	631.519	675.969
Konusu kalmayan karşılık	125.428	71.978
Diğer	948.485	312.487
<b>Toplam</b>	<b>95.967.551</b>	<b>72.332.491</b>

Diğer faaliyet giderleri aşağıdaki gibidir (TL) :

	31 Aralık 2011	31 Aralık 2010
Kira giderleri	-	4.553.503
Sabit kıymet satış zararı	6.685.243	148.666
Gayrimenkul satış zararı	436.000	1.017.000
Diğer	729.069	24.942
<b>Toplam</b>	<b>7.850.312</b>	<b>5.744.111</b>

**25. FİNANSAL GELİRLER**

Finansal gelirler aşağıdaki gibidir (TL):

	31 Aralık 2011	31 Aralık 2010
Kambiyo kârları	40.160.402	31.423.749
Faiz gelirleri	30.275.371	23.883.742
Reeskont ve vadeli satış faiz gelirleri	13.126.105	7.064.723
Finansal varlık gerçeğe uygun değer artışı	-	20.559.515
<b>Toplam</b>	<b>83.561.878</b>	<b>82.931.729</b>

**ALTINYILDIZ MENSUCAT VE KONFEKSİYON FABRİKALARI ANONİM ŞİRKETİ 31 ARALIK 2011 VE 31 ARALIK 2010 HESAP DÖNEMLERİNE AİT KONSOLİDE DİPNOTLAR**  
(Aksi belirtilmedikçe tüm tutarlar Türk Lirası (TL) ve tam olarak gösterilmiştir.)

**26. FİNANSAL GİDERLER**

Finansal giderler aşağıdaki gibidir (TL):

	31 Aralık 2011	31 Aralık 2010
Kredi faiz giderleri	45.912.838	32.676.757
Kambiyo zararları	78.676.983	33.802.432
Factoring giderleri	11.111.274	13.120.227
Kredi kartı komisyonları	5.808.951	5.094.014
Reeskont ve vadeli alım faiz giderleri	20.332.124	2.680.169
Diğer	866.692	221.017
<b>Toplam</b>	<b>162.708.862</b>	<b>87.594.616</b>

**27. SATIŞ AMACIYLA ELDE TUTULAN DURAN VARLIKLAR**

Ana Ortaklık, 2008 yılı içerisinde gecikmiş alacaklarına karşılık almış adet dairenin mülkiyetini devralmıştır. Söz konusu daireler, Grup operasyonlarında kullanılabilir nitelikte olmadığından 31 Aralık 2009 tarihi itibarıyla konsolide finansal tablolarında gelecekte piyasa koşullarına göre nasıl değerlendirileceğine karar verilmek üzere yatırım amaçlı gayrimenkul olarak sınıflandırılmıştır. Grup 2010 yılında, söz konusu gayrimenkulleri elden çıkarmaya başladığından ve kısa bir süre içerisinde tamamını elden çıkarma amacıyla olduğundan söz konusu daireler, 31 Aralık 2011 ve 2010 tarihli finansal tablolarında Satış Amacıyla Elde Tutulan Duran Varlıklar olarak sınıflandırılmıştır(Dipnot 13).

**28. VERGİ VARLIK VE YÜKÜMLÜLÜKLERİ**

a) Kurumlar vergisi;

Türkiye'de kurumlar vergisi oranı 2011 yılı için %20'dir (31 Aralık 2010 - %20). Bu oran, kurumların ticari kazancına vergi yasaları gereğince indirimi kabul edilmeyen giderlerin ilave edilmesi, vergi yasalarında yer alan istisna ve indirimlerin düşülmesi sonucu bulunacak vergi matrahına uygulanır.

Dönem karı vergi yükümlülüğü aşağıdaki gibidir (TL):

	31 Aralık 2011	31 Aralık 2010
Hesaplanan kurumlar vergisi	3.368.726	12.924.512
Peşin ödenen vergiler (-)	(642.016)	(9.268.152)
	<b>2.726.710</b>	<b>3.656.360</b>

Kapsamlı gelir tablosunda yer alan kurumlar vergisi karşılığı hesaplaması aşağıda özetlenmiştir (TL):

	31 Aralık 2011	31 Aralık 2010
Cari dönem kurumlar vergisi gideri	(3.368.726)	(12.924.512)
Ertelenmiş vergi geliri/(gideri)	471.915	6.768.643
<b>Toplam vergi geliri/(gideri)</b>	<b>(2.896.811)</b>	<b>(6.155.869)</b>

**ALTINYILDIZ MENSUCAT VE KONFEKSİYON FABRİKALARI ANONİM ŞİRKETİ 31 ARALIK 2011 VE 31 ARALIK 2010 HESAP DÖNEMLERİNE AİT KONSOLİDE DİPNOTLAR**  
(Aksi belirtilmedikçe tüm tutarlar Türk Lirası (TL) ve tam olarak gösterilmiştir.)

**28. VERGİ VARLIK VE YÜKÜMLÜLÜKLERİ (DEVAMI)**

	31 Aralık 2011	31 Aralık 2010
Ticari bilanço kârı/(zararı)	15.015.323	186.660.156
Kanunen kabul edilmeyen giderler	3.556.772	5.070.218
Vergiye tabi olmayan gelirler (-)	(1.728.466)	(127.107.816)
Ara toplam	16.843.629	64.622.558
Vergi oranı (%)	20	20
<b>Vergi karşılığı</b>	<b>3.368.726</b>	<b>12.924.512</b>

b) Ertelenmiş Vergi Varlık ve Yükümlülükleri;

Ertelenmiş vergi varlıkları, yükümlülükleri, gelirleri ve giderleri ile ertelenmiş vergi hesaplamalarına temel teşkil eden geçici farklar aşağıdaki gibidir (TL):

Ertelenmiş vergi varlıkları/(yükümlülükleri) matrahları	31 Aralık 2011	31 Aralık 2010
Sabit kıymetler	(11.768.339)	(14.137.854)
Özkaynak ile ilişkilendirilen gayrimenkul değerlendirme farkı	(19.715.130)	(19.715.130)
Kıdem tazminatı karşılığı	10.639.221	9.693.703
Gelir tablosu ile ilişkilendirilen gayrimenkul değerlendirme farkı	(170.216)	16.364.747
Alacak ve borç reeskontu	6.554.868	835.184
İade ve fiyat farkı karşılığı	7.193.803	7.321.412
Şüpheli alacak karşılığı	5.522.736	5.508.527
Stoklar	2.831.040	4.563.567
Finansal varlık gerçeğe uygun değer farkları	5.764.000	(5.037.014)
Kredi iskontosu	(127.353)	(494.801)
Finansal alacakların reeskontu	-	494.801
Diğer	2.860.558	1.828.459
<b>Net ertelenmiş vergi varlığı/(yükümlülüğü) matrahı</b>	<b>9.585.188</b>	<b>7.225.601</b>

Ertelenmiş vergi varlıkları/(yükümlülükleri)	31 Aralık 2010	31 Aralık 2009
Sabit kıymetler	(2.353.670)	(2.827.571)
Özkaynak ile ilişkilendirilen gayrimenkul değerlendirme farkı	(3.943.026)	(3.943.026)
Kıdem tazminatı karşılığı	2.127.844	1.938.741
Gelir tablosu ile ilişkilendirilen gayrimenkul değerlendirme farkı	(34.043)	3.272.949
Alacak ve borç reeskontu	1.310.973	167.037
İade ve fiyat farkı karşılığı	1.438.761	1.464.282
Şüpheli alacak karşılığı	1.104.547	1.101.705
Stoklar	566.208	912.713
Finansal varlık gerçeğe uygun değer farkları	1.152.800	(1.007.403)
Kredi iskontosu	(25.471)	(98.960)
Finansal alacakların reeskontu	-	98.960
Diğer	572.111	365.692
<b>Net ertelenmiş vergi varlığı/(yükümlülüğü)</b>	<b>1.917.034</b>	<b>1.445.119</b>

**ALTINYILDIZ MENSUCAT VE KONFEKSİYON FABRİKALARI ANONİM ŞİRKETİ 31 ARALIK 2011 VE 31 ARALIK 2010 HESAP DÖNEMLERİNE AİT KONSOLİDE DİPNOTLAR**  
(Aksi belirtilmedikçe tüm tutarlar Türk Lirası (TL) ve tam olarak gösterilmiştir.)

**28. VERGİ VARLIK VE YÜKÜMLÜLÜKLERİ (DEVAMI)**

Ertelenmiş vergi geliri/(gideri) (TL):

	31 Aralık 2011	31 Aralık 2010
Cari dönem ertelenmiş vergi varlığı/(yükümlülüğü)	1.917.034	1.445.119
Önceki dönem ertelenmiş vergi (yükümlülüğünün)/varlığının iptali	(1.445.119)	5.323.524
<b>Ertelenmiş vergi geliri/(gideri)</b>	<b>471.915</b>	<b>6.768.643</b>

Ertelenmiş vergi varlık ve yükümlülükleri, cari vergi varlık ve yükümlülüklerinin mahsup edilmesi konusunda yasal olarak uygulanabilir bir hakkın bulunması ve cari vergi varlıklarının gerçekleşmesi ile cari vergi yükümlülüklerinin ifa edilmesinin eşanlı olarak yapılması niyeti olması şartları geçerli olduğundan mahsup edilmiştir.

Her raporlama tarihi itibarıyla, kayıtlara yansıtılmayan ertelenmiş vergi varlığı yeniden gözden geçirilmektedir. Gelecekte elde edilecek mali kârın ertelenmiş vergi varlığının kazanılmasına imkan vermesinin muhtemel olması durumunda, önceki dönemlerde kayıtlara yansıtılmayan ertelenmiş vergi varlığı kayıtlara yansıtılır.

**29. HİSSE BAŞINA KAZANÇ/(ZARAR)**

Hisse başına kazanç miktarı, net dönem kârının Ana Ortaklık hisselerinin dönem içindeki ağırlıklı ortalama hisse adedine bölünmesiyle hesaplanır. Hesaplaması aşağıdaki gibidir:

	31 Aralık 2011	31 Aralık 2010
Cari dönem kâr/(zararı)	28.031.002	77.696.934
<b>Ağırlıklı ortalama hisse adedi*</b>	<b>40.000.000</b>	<b>40.000.000</b>
Ana Ortaklığa ait hisse başına kazanç (TL)	0,70	1,94

\* 1 TL nominal değerdeki hisseye isabet eden

**ALTINYILDIZ MENSUCAT VE KONFEKSİYON FABRİKALARI ANONİM ŞİRKETİ 31 ARALIK 2011 VE 31 ARALIK 2010 HESAP DÖNEMLERİNE AİT KONSOLİDE DİPNOTLAR**  
(Aksi belirtilmedikçe tüm tutarlar Türk Lirası (TL) ve tam olarak gösterilmiştir.)

**30. İLİŞKİLİ TARAF AÇIKLAMALARI**

a) İlişkili taraflardan alacaklar aşağıdaki gibidir (TL):

	31 Aralık 2011		31 Aralık 2010	
	Ticari	Diğer	Ticari	Diğer
Boyner Holding A.Ş.	-	1.824.400	373.466	207.663.931*
BBA Beymen Boğaziçi Alboy				
Mağazacılık Ticaret A.Ş.	-	-	-	9.039.426**
Boyner Bireysel Ürünler				
Satış ve Pazarlama A.Ş.	-	-	-	-
H.F. Boyner Biraderler Eksport A.Ş.	413	-	408	-
Beymen Mağazacılık A.Ş.	4.136	-	2.846	-
Benetton Giyim San. Ticaret A.Ş.	72.570	-	342.633	-
Boyner Büyük Mağazacılık A.Ş.	21.593.683	-	5.776.977	-
Altın Petrol Ürünleri San. ve Tic. A.Ş.	-	-	61.814	-
BR Mağazacılık A.Ş.	10.986.451	-	-	-
Fırsat Teknoloji A.Ş.	949.376	-	-	-
BNR Teknoloji A.Ş.	-	-	-	-
<b>Toplam</b>	<b>33.606.629</b>	<b>1.824.400</b>	<b>6.558.144</b>	<b>216.703.357</b>

\* Boyner Holding A.Ş.'ye kullanılan plasman tutandır. Altinyıldız A.Ş.'nin kullandığı krediler ve faktoringlere ilişkin katlandığı tüm maliyetler, üzerine komisyon da dahil edilerek bu tutara yansıtılmıştır. Boyner Holding A.Ş.'ye faiz ve komisyon tutarları aylık olarak tahakkuk ettirilmektedir.

\*\* Finansal amaçlı olarak BBA Beymen Mağazacılık A.Ş.'ye verilen çeklere karşılık alınan alacak senedi tutarından oluşmaktadır.

**ALTINYILDIZ MENSUCAT VE KONFEKSİYON FABRİKALARI ANONİM ŞİRKETİ 31 ARALIK 2011 VE 31 ARALIK 2010 HESAP DÖNEMLERİNE AİT KONSOLİDE DİPNOTLAR**  
(Aksi belirtilmedikçe tüm tutarlar Türk Lirası (TL) ve tam olarak gösterilmiştir.)

**30. İLİŞKİLİ TARAF AÇIKLAMALARI (DEVAMI)**

b) İlişkili taraflara borçlar aşağıdaki gibidir (TL):

	31 Aralık 2011		31 Aralık 2010	
	Ticari	Diğer	Ticari	Diğer
Boyner Holding A.Ş.	840.157	15.341.388****	-	165.522
BBA Beymen Boğaziçi Alboy				
Mağazacılık Teks. San. ve Tic. A.Ş.	705.862	-	621.188	-
Beymen Mağazacılık A.Ş.	193.325	-	105.074	96.852
Boyner Büyük Mağazacılık A.Ş.	-	-	-	-
Altın Petrol Ürünleri San. ve Tic. A.Ş.	-	-	13.982	65.988.564***
Bofis Turizm ve Ticaret A.Ş.	93.869	-	51.233	-
Merkür İnşaat Turizm Müh.				
Dan. ve Tic. Ltd. Şti	-	-	353.715	-
Alsis Sigorta Acentalığı A.Ş.	478.387	-	482.118	-
Benetton Giyim San. Ticaret A.Ş.	-	-	1.052	-
Temettü borçları	-	431.252	-	164
H.F. Boyner Biraderler Eksport A.Ş.	-	-	-	-
BR Mağazacılık A.Ş.	113.272	-	-	-
Boyner Bireysel Ürünler				
Satış ve Paz. A.Ş.	1.379	-	-	-
BNR Teknoloji A.Ş.	110.088.705***	-	-	-
Boğaziçi Yatçılık ve Turizm				
Yatırımları ve Ticaret A.Ş.	10.620	-	-	-
Boyner San. ve Mensucat Fab. A.Ş.	-	-	-	-
Diğer	-	-	-	179
<b>Toplam</b>	<b>112.525.576</b>	<b>15.772.640</b>	<b>1.628.362</b>	<b>66.251.281</b>

\*\*\* Finansal amaçlı olarak ilişkili taraflardan alınan senetlere karşılık oluşan borcu göstermektedir.

\*\*\*\* Altinyıldız Mensucat ve Konfeksiyon Fabrikaları A.Ş. Aralık 2011 tarihinde Boyner Holding A.Ş.'nin portföyünde bulunan Boyner Büyük Mağazacılık A.Ş. hisselerinden, bu şirketin toplam nominal sermayesinin %21,83'üne tekabül eden 20.096.712 TL'lik kısmını, yetkili yasal mercilerin belirlediği değerler esas alınarak toplam 65.490.000 TL'den, Beymen Mağazacılık A.Ş. hisselerinden, bu şirketin toplam nominal sermayesinin %49,99'una tekabül eden 43.112.500 TL'lik kısmını, yetkili yasal mercilerin belirlediği esaslar alınarak 215.000.000 TL'den devralmıştır. Hesabın bakiyesi hisse alımından kaynaklanan borçlanmadır.

**ALTINYILDIZ MENSUCAT VE KONFEKSİYON FABRİKALARI ANONİM ŞİRKETİ 31 ARALIK 2011 VE 31 ARALIK 2010 HESAP DÖNEMLERİNE AİT KONSOLİDE DİPNOTLAR**  
(Aksi belirtilmedikçe tüm tutarlar Türk Lirası (TL) ve tam olarak gösterilmiştir.)

**30. İLİŞKİLİ TARAF AÇIKLAMALARI (DEVAMI)**

c) İlişkili taraflar ile yapılan işlemlerin özeti aşağıdaki gibidir (TL):

Gelirler	31 Aralık 2011	31 Aralık 2010
Mal satışları	68.241.353	22.700.601
Hizmet satışları	2.118.022	997.666
Diğer satışlar	1.214.094	1.382.627
Kur farkı gelirleri	13.374.339	13.353.124
Faiz gelirleri	30.167.299	23.842.952
<b>Toplam</b>	<b>115.115.107</b>	<b>62.276.970</b>

Giderler	31 Aralık 2011	31 Aralık 2010
Mal alımları	2.258.411	15.743.606
Hizmet alımları	4.398.615	4.902.563
Holding danışmanlık payı	8.406.452	2.303.944
Diğer alımlar	284.480.823	22.146.247
Kur farkı giderleri	4.711.144	13.353.124
Faiz giderleri	-	3.580.986
<b>Toplam</b>	<b>304.255.445</b>	<b>62.030.470</b>

**ALTINYILDIZ MENSUCAT VE KONFEKSİYON FABRİKALARI ANONİM ŞİRKETİ 31 ARALIK 2011 VE 31 ARALIK 2010 HESAP DÖNEMLERİNE AİT KONSOLİDE DİPNOTLAR**  
(Aksi belirtilmedikçe tüm tutarlar Türk Lirası (TL) ve tam olarak gösterilmiştir.)

**30. İLİŞKİLİ TARAF AÇIKLAMALARI (DEVAMI)**

d) 31 Aralık 2011 ve 2010 tarihlerinde sona eren yıllarda ilişkili taraflara yapılan satışların ve ilişkili taraflardan yapılan alımların şirket bazında detayı aşağıdaki gibidir (TL):

Alımlar	31 Aralık 2011			31 Aralık 2010		
	Mal	Hizmet	Faiz/Diğer	Mal	Hizmet	Faiz/Diğer
Boyner Holding A.Ş.	-	9.348.545	285.378.212*	-	4.620.773	27.238.308
Boyner Büyük Mağazacılık A.Ş.	-	15.750	3.374.631	185.208	117.297	1.402.595
Boğaziçi Yatçılık ve Turizm Yatırımları ve Ticaret A.Ş.	-	71.800	-	-	-	-
Altın Petrol Ürünleri San. ve Tic. A.Ş.	-	-	-	-	9.331	31.689
BBA Beymen Boğaziçi Albay Mağazacılık Teks. San. ve Tic. A.Ş.	142.005	26.543	-	14.923.618	178.343	10.331.623
Bofis Turizm ve Ticaret A.Ş.	-	1.099.376	-	-	541.577	-
Alsıs Sigorta Acentalığı A.Ş.	-	1.788.982	-	-	1.735.459	-
Benetton Giyim San. Tic. A.Ş.	561	-	171.768	43.617	-	76.142
Beymen Mağazacılık A.Ş.	1.156.497	-	10.743	591.163	3.727	-
Boyner Bireysel Ürünler Satış ve Paz. A.Ş.	-	1.169	-	-	-	-
BNR Teknoloji A.Ş.	-	229.414	256.613	-	-	-
H.F. Boyner Biraderler Ekspor A.Ş.	-	-	-	-	-	-
BR Mağazacılık A.Ş.	959.348	214.157	-	-	-	-
Boyner San. ve Mensucat Fab. A.Ş.	-	9.331	-	-	-	-
<b>Toplam</b>	<b>2.258.411</b>	<b>12.805.067</b>	<b>289.191.967</b>	<b>15.743.606</b>	<b>7.206.507</b>	<b>39.080.357</b>

\* Altinyıldız Mensucat ve Konfeksiyon Fabrikaları A.Ş. Aralık 2011 tarihinde Boyner Holding A.Ş.'nin portföyünde bulunan Boyner Büyük Mağazacılık A.Ş. hisselerinden, bu şirketin toplam nominal sermayesinin %21,83'üne tekabül eden 20.096.712 TL'lik kısmını, yetkili yasal mercilerin belirlediği değerler esas alınarak toplam 65.490.000 TL'den, Beymen Mağazacılık A.Ş. hisselerinden, bu şirketin toplam nominal sermayesinin %49,99'una tekabül eden 43.112.500 TL'lik kısmını, yetkili yasal mercilerin belirlediği esaslar alınarak 215.000.000 TL'den devralmıştır. Hesabın 280.490.000 TL'lik bakiyesi hisse alımdan kaynaklanmaktadır.

**ALTINYILDIZ MENSUCAT VE KONFEKSİYON FABRİKALARI ANONİM ŞİRKETİ 31 ARALIK 2011 VE 31 ARALIK 2010 HESAP DÖNEMLERİNE AİT KONSOLİDE DİPNOTLAR**  
(Aksi belirtilmedikçe tüm tutarlar Türk Lirası (TL) ve tam olarak gösterilmiştir.)

**30. İLİŞKİLİ TARAF AÇIKLAMALARI (DEVAMI)**

d) 31 Aralık 2011 ve 2010 tarihlerinde sona eren yıllarda ilişkili taraflara yapılan satışların ve ilişkili taraflardan yapılan alımların şirket bazında detayı aşağıdaki gibidir (TL) (Devamı):

Satışlar	31 Aralık 2011			31 Aralık 2010		
	Mal	Hizmet	Faiz/Diğer	Mal	Hizmet	Faiz/Diğer
Boyner Holding A.Ş.	-	1.904.735	44.320.336	-	997.666	30.729.186
BBA Beymen Boğaziçi						
Alboy Mağazacılık Tekst.						
San. ve Tic. A.Ş.	279.640	-	435.396	254.969	-	7.776.060
Beymen Mağazacılık A.Ş.	5.229.928	-	-	3.089.875	-	-
Boyner Büyük						
Mağazacılık A.Ş.	29.183.054	90.961	-	18.250.878	-	-
Boğaziçi Yatçılık ve Turizm						
Yatırımları ve Ticaret A.Ş.	-	-	-	-	-	-
Altın Petrol Ürünleri						
San. Tic. A.Ş.	-	-	-	-	-	20.267
Benetton Giyim San.						
Tic. A.Ş.	405.174	28.253	-	1.103.600	-	-
Boyner Bireysel Ürünler						
Sat. ve Paz. A.Ş.	-	-	-	897	-	-
Bofis Turizm ve Ticaret A.Ş.	-	-	-	-	-	-
H.F. Boyner Biraderler						
Export A.Ş.	-	-	-	382	-	-
BR Mağazacılık A.Ş.	31.570.525	86.599	-	-	-	-
Alsis Sigorta Acentalığı A.Ş.	-	-	-	-	-	53.190
Boyner San. ve Mensucat						
Fab. A.Ş.	-	-	-	-	-	-
Fırsat Teknoloji A.Ş.	1.573.032	7.474	-	-	-	-
BNR Teknoloji A.Ş.	-	-	-	-	-	-
<b>Toplam</b>	<b>68.241.353</b>	<b>2.118.022</b>	<b>44.755.732</b>	<b>22.700.601</b>	<b>997.666</b>	<b>38.578.703</b>

e) Şirket, üst düzey yönetim kadrosunu yönetim kurulu üyeleri, genel müdür ve genel müdür yardımcılarını belirlemiştir. 31 Aralık 2011 tarihi itibarıyla yönetim kurulu bağımsız üyelerine 20.000 TL, üst yönetim kadrosuna 8.953.429 TL olmak üzere toplam 8.973.429 TL tutarında ücret ve menfaat sağlanmıştır (31 Aralık 2010 yönetim kurulu bağımsız üyeler 20.000 TL, üst yönetim 4.905.717 TL, toplam 4.925.617 TL).

f) 31 Aralık 2010 tarihi itibarıyla Ana Ortaklık, Boyner Holding A.Ş.'ye açılan murabaha sendikasyonu kredilerinde müşterek borçlu sıfatıyla yer almıştır. Söz konusu kredilerin 31 Aralık 2010 tarihi itibarıyla toplam bakiyesi 8.750.000 ABD Doları'dır. 31 Aralık 2011 tarihi itibarıyla murabaha kredisi bulunmamaktadır.

**ALTINYILDIZ MENSUCAT VE KONFEKSİYON FABRİKALARI ANONİM ŞİRKETİ 31 ARALIK 2011 VE 31 ARALIK 2010 HESAP DÖNEMLERİNE AİT KONSOLİDE DİPNOTLAR**  
(Aksi belirtilmedikçe tüm tutarlar Türk Lirası (TL) ve tam olarak gösterilmiştir.)

**31. FİNANSAL ARAÇLARDAN KAYNAKLANAN RİSKLERİN NİTELİĞİ VE DÜZEYİ**

Grup'un finansal araçlardan kaynaklanan riskler ile ilgili yönetim politikalarına ve uygulamalarına ilişkin detaylar aşağıda sunulmaktadır:

**I. Fonlama riski**

Varolan ve muhtemel borç yükümlülüklerinin fonlama riski, fonlama imkanı yüksek borç verenlerden yeterli fonlama taahhütlerinin sağlanması yoluyla yönetilmektedir.

**II. Kredi Riski**

Kredi riski, karşılıklı ilişki içinde olan taraflardan birinin bir finansal araca ilişkin olarak yükümlülüğünü yerine getirememesi sonucu diğer tarafın finansal açıdan zarara uğraması riskidir. Grup, kredi riskini belli taraflarla yapılan işlemleri sınırlandırarak ve ilişkide bulunduğu tarafların güvenilirliğini sürekli değerlendirerek yönetmeye çalışmaktadır.

Ticari alacakların önemli bir kısmı bayilerden ve ilişkili şirketlerdendir. Grup, bayileri üzerinde etkili bir kontrol sistemi kurmuş olup bu işlemlerden doğan kredi riski yönetimce takip edilmektedir. Grup'un kredi riski çok sayıda müşteriyle çalıştığı için dağılmış durumdadır. İlişkili olmayan şirketlerden olan riskin yönetiminde alacakların mümkün olan en yüksek oranda teminat altına alınması ilkesi ile banka teminatları, kredi sigortaları, gayrimenkul ipoteği ve çek-senet teminatları alınmaktadır.

Yapılan yurtdışı satışların tahsilatı ise akreditif, teminat mektubu ya da peşin ödeme yöntemleri ile teminat altına alınmaktadır.

**ALTINYILDIZ MENSUCAT VE KONFEKSİYON FABRİKALARI ANONİM ŞİRKETİ 31 ARALIK 2011 VE 31 ARALIK 2010 HESAP DÖNEMLERİNE AİT KONSOLİDE DİPNOTLAR**  
(Aksi belirtilmedikçe tüm tutarlar Türk Lirası (TL) ve tam olarak gösterilmiştir.)

**31. FİNANSAL ARAÇLARDAN KAYNAKLANAN RİSKLERİN NİTELİĞİ VE DÜZEYİ (DEVAMI)**

**II. Kredi Riski (Devamı)**

Finansal araç türleri itibariyle maruz kalınan kredi riskleri:

31 Aralık 2011 ve 2010 tarihleri itibariyle, finansal araç türleri itibariyle Grup'un maruz kaldığı kredi risklerini gösteren tablo aşağıdaki gibidir:

31.12.2011	Ticari Alacaklar		Diğer Alacaklar		Bankalardaki Mevduat	Diğer
	İlişkili taraf	Diğer taraf	İlişkili taraf	Diğer taraf		
Raporlama tarihi itibariyle maruz kalınan azami kredi riski (1)(Dipnot 6,10,11)	33.606.629	273.205.793	1.824.400	675.350	14.641.106	6.166.622
- Azami riskin teminat ile güvence altına alınmış kısmı (Dipnot 16)	-	71.669.136	-	-	-	-
A. Vadesi geçmemiş ya da değer düşüklüğüne uğramamış finansal varlıkların net defter değeri (2)	33.606.629	241.177.672	1.824.400	675.350	14.641.106	6.166.622
B. Koşulları yeniden görüşülmüş bulunan, aksi takdirde vadesi geçmiş veya değer düşüklüğüne uğramış sayılacak	-	21.390.155	-	-	-	-
- Teminat ile güvence altına alınmış kısmı (3)	-	37.523.000	-	-	-	-
C. Vadesi geçmiş ancak değer düşüklüğüne uğramamış varlıkların net defter değeri	-	10.637.966	-	-	-	-
- Teminat ile güvence altına alınmış kısmı (4)	-	1.126.950	-	-	-	-
D. Değer düşüklüğüne uğrayan varlıkların net defter değerleri	-	-	-	-	-	-
- Vadesi geçmiş (brüt defter değeri)	-	5.711.052	-	-	-	-
- Değer düşüklüğü (-)	-	(5.711.052)	-	-	-	-
- Teminat ile güvence altına alınmış kısmı	-	-	-	-	-	-

(1) Elde bulundurulmuş teminatlar veya kredi güvenilirliğinde artış sağlayan diğer unsurlar dikkate alınmaksızın, raporlama tarihi itibariyle maruz kalınan azami kredi riskini gösteren tutarlardır.

(2) Daha önce tahsilat sorunu yaşanmamış veya gecikmeli olsa da tahsilat yapılmış müşterilerden oluşmaktadır.

(3) Grup'un, koşulları yeniden görüşülmüş bulunan, aksi takdirde vadesi geçmiş veya değer düşüklüğüne uğramış sayılacak alacaklarına karşılık temin etmiş olduğu, 29.800.000 TL tutarında teminat senedi ve 7.723.000 TL tutarında ipotek bulunmaktadır.

(4) Grup'un, vadesi geçmiş ancak değer düşüklüğüne uğramamış alacaklarına karşılık temin etmiş olduğu, 801.950 TL tutarında teminat senedi, 100.000 TL tutarında teminat çeki ve 225.000 TL tutarında ipotek bulunmaktadır.

**ALTINYILDIZ MENSUCAT VE KONFEKSİYON FABRİKALARI ANONİM ŞİRKETİ 31 ARALIK 2011 VE 31 ARALIK 2010 HESAP DÖNEMLERİNE AİT KONSOLİDE DİPNOTLAR**  
(Aksi belirtilmedikçe tüm tutarlar Türk Lirası (TL) ve tam olarak gösterilmiştir.)

**31. FİNANSAL ARAÇLARDAN KAYNAKLANAN RİSKLERİN NİTELİĞİ VE DÜZEYİ (DEVAMI)**

**II. Kredi Riski (Devamı)**

31.12.2010	Ticari Alacaklar		Diğer Alacaklar		Bankalardaki Mevduat	Diğer
	İlişkili taraf	Diğer taraf	İlişkili taraf	Diğer taraf		
Raporlama tarihi itibariyle maruz kalınan azami kredi riski (1) (Dipnot 6,10,11)	6.558.144	170.137.796	216.703.357	972.064	8.147.459	2.986.616
- Azami riskin teminat ile güvence altına alınmış kısmı (Dipnot 16)	-	65.419.666	-	-	-	-
A. Vadesi geçmemiş ya da değer düşüklüğüne uğramamış finansal varlıkların net defter değeri (2)	6.558.144	139.617.054	216.703.357	972.064	8.147.459	2.986.616
B. Koşulları yeniden görüşülmüş bulunan, aksi takdirde vadesi geçmiş veya değer düşüklüğüne uğramış sayılacak	-	21.398.502	-	-	-	-
- Teminat ile güvence altına alınmış kısmı	-	38.893.000	-	-	-	-
C. Vadesi geçmiş ancak değer düşüklüğüne uğramamış varlıkların net defter değeri	-	9.122.240	-	-	-	-
- Teminat ile güvence altına alınmış kısmı (3)	-	2.422.373	-	-	-	-
D. Değer düşüklüğüne uğrayan varlıkların net defter değerleri	-	-	-	-	-	-
- Vadesi geçmiş (brüt defter değeri)	-	6.125.310	-	-	-	-
- Değer düşüklüğü (-)	-	(6.125.310)	-	-	-	-
- Teminat ile güvence altına alınmış kısmı	-	-	-	-	-	-

(1) Elde bulundurulmuş teminatlar veya kredi güvenilirliğinde artış sağlayan diğer unsurlar dikkate alınmaksızın, raporlama tarihi itibariyle maruz kalınan azami kredi riskini gösteren tutarlardır.

(2) Daha önce tahsilat sorunu yaşanmamış veya gecikmeli olsa da tahsilat yapılmış müşterilerden oluşmaktadır.

(3) Grup'un, koşulları yeniden görüşülmüş bulunan, aksi takdirde vadesi geçmiş veya değer düşüklüğüne uğramış sayılacak alacaklarına karşılık temin etmiş olduğu, 9.093.000 TL tutarında ipotek ve 29.800.000 TL tutarında teminat senedi bulunmaktadır.

(4) Grup'un, vadesi geçmiş ancak değer düşüklüğüne uğramamış alacaklarına karşılık temin etmiş olduğu, 2.322.373 TL tutarında teminat senedi, 100.000 TL tutarında teminat çeki bulunmaktadır.

**ALTINYILDIZ MENSUCAT VE KONFEKSİYON FABRİKALARI ANONİM ŞİRKETİ 31 ARALIK 2011 VE 31 ARALIK 2010 HESAP DÖNEMLERİNE AİT KONSOLİDE DİPNOTLAR**  
(Aksi belirtilmedikçe tüm tutarlar Türk Lirası (TL) ve tam olarak gösterilmiştir.)

**31. FİNANSAL ARAÇLARDAN KAYNAKLANAN RİSKLERİN NİTELİĞİ VE DÜZEYİ (DEVAMI)**

**II. Kredi Riski (Devamı)**

Grup'un vadesi geçmiş ancak değer düşüklüğüne uğramamış varlıklarının yaşlandırma tablosu aşağıdaki gibidir (TL):

Ticari Alacaklar	31 Aralık 2011	31 Aralık 2010
Vadesi üzerinden 1 – 30 gün geçmiş	3.630.282	3.580.971
Vadesi üzerinden 1 – 3 ay geçmiş	844.031	312.769
Vadesi üzerinden 3 – 12 ay geçmiş	5.599.975	336.749
Vadesi üzerinden 12 ay üzeri geçmiş	563.678	4.891.751
<b>Toplam</b>	<b>10.637.966</b>	<b>9.122.240</b>
Teminat ile güvence altına alınmış kısmı	1.126.950	2.422.373

**III. Likidite Riski**

Grup'un fon kaynağı olarak bankaları, satıcılarını ve hissedarlarını kullanma hakkı vardır. Grup, stratejisi dahilinde belirlenen hedeflerini gerçekleştirmek için gerekli olan fonlama şartlarındaki değişimleri saptayarak ve izleyerek likidite riskini sürekli olarak değerlendirmektedir.

Grup, tahmini ve fiili nakit akışlarını düzenli olarak izleyerek ve finansal varlıkların ve yükümlülüklerin vadelerinin eşleştirilmesi yoluyla fonların ve borçlanma rezervinin sürekliliğini sağlayarak likidite riskini yönetmektedir.

Grup'un, likit varlıkların (dönen varlıklar - stoklar), kısa vadeli borçları üzerinde olan kısımları, 31 Aralık 2011 tarihi itibarıyla (360.461.258) TL, 31 Aralık 2010 tarihi itibarıyla 56.745.195 TL'dir.

Önümüzdeki dönemlerde borçlanma vadelerini uzatmak için çalışmalar yapılmaktadır.

31 Aralık 2011 tarihleri itibarıyla, Grup'un finansal yükümlülüklerinden kaynaklanan likidite riskini gösteren tablo aşağıdaki gibidir:

31.12.2011 Sözleşme Uyarınca Vadeler	Defer Değeri	Sözleşme Uyarınca Nakit Çıktılar Toplamı	3 Aydan Kısa	3 - 12 Ay Arası	1 - 5 Yıl Arası	5 - 10 Yıl Arası
<b>Türev Olmayan</b>						
<b>Finansal Yükümlülükler</b>						
Banka Kredileri (Dipnot 8)	444.732.140	484.858.870	201.408.119	88.929.131	193.314.620	1.207.000
Finansal Kiralama						
Yükümlülükleri (Dipnot 8)	15.106.742	16.774.619	1.748.497	5.080.241	9.945.881	-
<b>Diğer Finansal Yükümlülükler</b>						
(Dipnot 9)	99.314.672	99.314.673	31.541.254	67.773.419	-	-
İlişkili Taraflara Ticari Borçlar						
(Dipnot 10, 30)	112.525.576	115.782.910	26.882.353	88.699.690	200.867	-
<b>Diğer Ticari Borçlar (Dipnot 10)</b>	<b>143.407.321</b>	<b>144.796.186</b>	<b>89.503.437</b>	<b>55.292.749</b>	<b>-</b>	<b>-</b>
İlişkili Taraflara Diğer Borçlar						
(Dipnot 11)	15.772.640	15.772.640	15.772.640	-	-	-
<b>Diğer Borçlar (Dipnot 11)</b>	<b>9.991.095</b>	<b>9.991.095</b>	<b>9.991.095</b>	<b>-</b>	<b>-</b>	<b>-</b>
<b>Toplam</b>	<b>840.850.186</b>	<b>887.290.993</b>	<b>376.847.395</b>	<b>305.775.230</b>	<b>203.461.368</b>	<b>1.207.000</b>

**ALTINYILDIZ MENSUCAT VE KONFEKSİYON FABRİKALARI ANONİM ŞİRKETİ 31 ARALIK 2011 VE 31 ARALIK 2010 HESAP DÖNEMLERİNE AİT KONSOLİDE DİPNOTLAR**  
(Aksi belirtilmedikçe tüm tutarlar Türk Lirası (TL) ve tam olarak gösterilmiştir.)

**31. FİNANSAL ARAÇLARDAN KAYNAKLANAN RİSKLERİN NİTELİĞİ VE DÜZEYİ (DEVAMI)**

**III. Likidite Riski (Devamı)**

31 Aralık 2010 tarihleri itibarıyla, Grup'un finansal yükümlülüklerinden kaynaklanan likidite riskini gösteren tablo aşağıdaki gibidir:

31.12.2010 Sözleşme Uyarınca Vadeler	Defer Değeri	Sözleşme Uyarınca Nakit Çıktılar Toplamı	3 Aydan Kısa	3 - 12 Ay Arası	1 - 5 Yıl Arası	5 - 10 Yıl Arası
<b>Türev Olmayan</b>						
<b>Finansal Yükümlülükler</b>						
Banka Kredileri (Dipnot 8)	324.544.462	358.948.102	95.731.946	42.360.034	213.290.518	7.565.604
Finansal Kiralama						
Yükümlülükleri (Dipnot 8)	3.484.013	3.774.651	1.084.380	1.388.290	1.301.981	-
<b>Diğer Finansal Yükümlülükler</b>						
(Dipnot 10)	67.463.901	67.463.901	28.784.883	38.679.018	-	-
İlişkili Taraflara Ticari Borçlar						
(Dipnot 10)	1.628.362	1.643.889	1.278.623	365.266	-	-
<b>Diğer Ticari Borçlar (Dipnot 10)</b>	<b>77.042.017</b>	<b>77.562.500</b>	<b>13.936.553</b>	<b>63.625.947</b>	<b>-</b>	<b>-</b>
İlişkili Taraflara Diğer Borçlar						
(Dipnot 11)	66.251.281	67.465.626	165.520	67.300.106	-	-
<b>Diğer Borçlar (Dipnot 11)</b>	<b>9.439.538</b>	<b>9.439.538</b>	<b>9.439.538</b>	<b>-</b>	<b>-</b>	<b>-</b>
<b>Toplam</b>	<b>549.853.574</b>	<b>586.298.207</b>	<b>150.421.443</b>	<b>213.718.661</b>	<b>214.592.499</b>	<b>7.565.604</b>

31 Aralık 2011 tarihi itibarıyla 3 aydan kısa vadeli sözleşmeli nakit çıkışları içinde sınıflandırılmış olan açık kredilerin toplam tutarı 69.500.688 TL'dir (31 Aralık 2010 – 59.031.209 TL).

**IV. Fiyat Riski**

Grup fiyat riskine maruz kalmamak için, satış, maliyet ve kârlılık analizleri yapıp değişen piyasa şartlarını da göz önünde bulundurarak fiyat riskini kontrol altına almaktadır.

**V. Yabancı Para Riski**

Grup, dövizli kredilerinden ve yurtdışı borçlarından dolayı kur riski taşımaktadır. Yurtdışı satışlardan ve iç piyasadan dövizli alacakları nedeniyle kur riski belli oranda azalmaktadır.

Net döviz pozisyonunun öz kaynaklara olan oranı yönetim tarafından düzenli olarak kontrol altında tutulmaktadır.

Yurtdışından yapılan alımların bir kısmının yurt içi kaynaklardan karşılanarak, kur riskinin bir ölçüde azaltılması hedeflenmektedir.

**ALTINYILDIZ MENSUCAT VE KONFEKSİYON FABRİKALARI ANONİM ŞİRKETİ 31 ARALIK 2011 VE 31 ARALIK 2010 HESAP DÖNEMLERİNE AİT KONSOLİDE DİPNOTLAR**  
(Aksi belirtilmedikçe tüm tutarlar Türk Lirası (TL) ve tam olarak gösterilmiştir.)

**31. FİNANSAL ARAÇLARDAN KAYNAKLANAN RİSKLERİN NİTELİĞİ VE DÜZEYİ (DEVAMI)**

**V. Yabancı Para Riski (Devamı)**

31 Aralık 2011 ve 2010 tarihleri itibarıyla döviz pozisyonu tablosu aşağıdaki gibidir:

	31 Aralık 2011						31 Aralık 2010					
	TL Karşılığı (Fonksiyonel para birimi)	ABD Doları	Avro	GBP	CHF	IRR	TL Karşılığı (Fonksiyonel para birimi)	ABD Doları	Avro	GBP	CHF	IRR
1. Ticari Alacaklar	27.063.659	9.280.827	3.580.925	268.166	-	-	10.050.552	3.207.919	1.772.115	611.181	-	-
2a. Parasal Finansal Varlıklar (Kasa, Banka hesapları dâhil)	8.303.216	1.000.486	2.545.767	64.992	42	14.213.904	3.989.904	1.361.022	34.255	42	-	-
2b. Parasal Olmayan Finansal Varlıklar	23.417.381	9.263.242	2.389.458	3.939	34.491	-	9.277.208	4.804.915	902.254	-	-	-
3. Diğer	16.703	-	6.835	-	-	-	-	-	-	-	-	-
4. Dönen Varlıklar (1+2+3)	58.801.159	19.544.555	8.522.985	337.097	34.533	14.213.904	23.317.664	8.736.730	4.035.391	645.436	42	-
5. Ticari Alacaklar	-	-	-	-	-	-	38.680.340	25.019.625	-	-	-	-
6a. Parasal Olmayan Finansal Varlıklar	445.901	105.363	15.860	-	-	1.240.300.000	-	-	-	-	-	-
7. Diğer	445.901	105.363	15.860	-	-	1.240.300.000	25.019.625	-	-	-	-	-
8. Dönen Varlıklar (5+6+7)	59.247.060	19.649.918	8.538.845	337.097	34.533	1.254.513.904	61.998.004	33.756.355	4.035.392	645.436	42	-
9. Toplam Varlıklar (4+8)	116.036.786	41.672.582	15.161.668	5.274	3.059	1.477.000.000	33.421.340	11.800.402	7.369.293	15.311	12.363	139.144.439
10. Ticari Borçlar	102.910.260	29.724.769	19.135.422	-	-	-	24.759.192	12.316.520	3.054.166	-	-	-
11. Finansal Yükümlülükler	89.279	-	36.533	-	-	-	-	-	-	-	-	-
12a. Parasal Olan Diğer Yükümlülükler	665.917	217.922	104.035	15	-	-	-	-	-	-	-	-
12b. Parasal Olmayan Diğer Yükümlülükler	219.702.242	71.615.273	34.437.658	5.289	3.059	1.477.000.000	58.180.532	24.116.922	10.423.459	15.311	12.363	139.144.439
13. Kısa Vadeli Yükümlülükler (14+15+16)	389.841.458	74.786.054	101.606.064	5.289	3.059	1.477.000.000	235.671.979	49.223.183	77.836.824	15.311	12.363	139.144.439
14. Ticari Borçlar	170.126.076	3.172.781	67.163.029	-	-	-	177.491.448	25.106.262	67.413.366	-	-	-
15. Finansal Yükümlülükler	13.140	-	5.377	-	-	-	-	-	-	-	-	-
16a. Parasal Olan Diğer Yükümlülükler	170.139.216	3.172.781	67.168.406	-	-	-	177.491.448	25.106.262	67.413.366	-	-	-
16b. Parasal Olmayan Diğer Yükümlülükler	170.139.216	3.172.781	67.168.406	-	-	-	177.491.448	25.106.262	67.413.366	-	-	-
17. Uzun Vadeli Yükümlülükler (14+15+16)	389.841.458	74.786.054	101.606.064	5.289	3.059	1.477.000.000	235.671.979	49.223.183	77.836.824	15.311	12.363	139.144.439
18. Toplam Yükümlülükler (13+17)	(330.594.398)	(55.138.136)	(93.067.219)	(331.808)	(31.474)	(222.486.096)	(173.673.975)	(15.466.828)	(73.801.433)	(630.126)	(12.322)	(139.144.439)
19. Bilanço Dışı Döviz Cinsinden Türev Araçların Net Varlık / (Yükümlülük) Pozisyonu (19a-19b)	-	-	-	-	-	-	-	-	-	-	-	-
19a. Aktif karakterli bilanço dışı döviz cinsinden türev ürünlerin tutarı	-	-	-	-	-	-	-	-	-	-	-	-
19b. Pasif karakterli bilanço dışı döviz cinsinden türev ürünlerin tutarı	-	-	-	-	-	-	-	-	-	-	-	-
20. Net Yabancı Para Varlık / (Yükümlülük) Pozisyonu (9-18+19)	27.063.659	9.280.827	3.580.925	268.166	-	-	10.050.552	3.207.919	1.772.115	611.181	-	-
21. Parasal Kalemler Net Yabancı Para Varlık / (Yükümlülük) Pozisyonu (UFRS 7.B23) (=1+2a+5+6a-10-11-12a-14-15-16a)	(953.795.326)	(64.288.819)	(95.369.960)	(327.884)	(3.017)	(1.462.786.096)	(182.951.184)	(20.271.744)	(85.127.147)	(630.126)	-	-
22. Döviz Hedge'i İçin Kullanılan Finansal Araçların Toplam Gerçeğe Uygun Değeri	-	-	-	-	-	-	-	-	-	-	-	-
23. Döviz Varlıklarının Hedge Edilen Kısmının Tutarı	-	-	-	-	-	-	-	-	-	-	-	-
24. Döviz Yükümlülüklerinin Hedge Edilen Kısmının Tutarı	-	-	-	-	-	-	-	-	-	-	-	-
25. İhracat	73.235.143	19.760.310	16.051.738	692.368	-	-	43.929.550	10.335.088	12.954.562	987.512	-	-
26. İthalat	145.258.212	60.999.559	18.826.953	13.231	141.266	-	85.046.832	31.985.365	12.466.677	282.263	115.839	-

**ALTINYILDIZ MENSUCAT VE KONFEKSİYON FABRİKALARI ANONİM ŞİRKETİ 31 ARALIK 2011 VE 31 ARALIK 2010 HESAP DÖNEMLERİNE AİT KONSOLİDE DİPNOTLAR**  
(Aksi belirtilmedikçe tüm tutarlar Türk Lirası (TL) ve tam olarak gösterilmiştir.)

**31. FİNANSAL ARAÇLARDAN KAYNAKLANAN RİSKLERİN NİTELİĞİ VE DÜZEYİ (DEVAMI)**

**V. Yabancı Para Riski (Devamı)**

**Döviz Kuru Duyarlılık Analizi**

31 Aralık 2011 ve 2010 tarihleri itibarıyla aşağıda detayı verilen döviz türleri karşısında Türk Lirasında olası %10'luk bir değer değişimi Grup'un kârını aşağıda verilen tutarlarda azaltacaktır. Bu analiz özellikle faiz oranları gibi değişkenlerin sabit kalacağı varsayımına dayanmaktadır.

	31 Aralık 2011			
	Kâr / Zarar		Özkaynaklar	
	Yabancı Paranın Değer Kazanması	Yabancı Paranın Değer Kaybetmesi	Yabancı Paranın Değer Kazanması	Yabancı Paranın Değer Kaybetmesi
<b>ABD Doları'nın TL karşısında %10 değişmesi halinde:</b>				
1- ABD Doları net varlık/yükümlülüğü	(10.415.042)	10.415.042	-	-
2- ABD Doları riskinden korunan kısım (-)	-	-	-	-
3- ABD Doları Net Etki (1+2)	(10.415.042)	10.415.042	-	-
<b>Avro'nun TL karşısında %10 değişmesi halinde:</b>				
4- Avro net varlık/yükümlülüğü	(22.743.767)	22.743.767	-	-
5- Avro riskinden korunan kısım (-)	-	-	-	-
6- Avro Net Etki (4+5)	(22.743.767)	22.743.767	-	-
<b>Diğer döviz kurlarının TL karşısında ortalama %10 değişmesi halinde:</b>				
7- Diğer döviz net varlık/yükümlülüğü	99.369	(99.369)	-	-
8- Diğer döviz kuru riskinden korunan kısım (-)	-	-	-	-
9- Diğer Döviz Varlıkları Net Etki (7+8)	99.369	(99.369)	-	-
<b>TOPLAM (3+6+9)</b>	<b>(33.059.440)</b>	<b>33.059.440</b>	<b>-</b>	<b>-</b>

	31 Aralık 2010			
	Kâr / Zarar		Özkaynaklar	
	Yabancı Paranın Değer Kazanması	Yabancı Paranın Değer Kaybetmesi	Yabancı Paranın Değer Kazanması	Yabancı Paranın Değer Kaybetmesi
<b>ABD Doları'nın TL karşısında %10 değişmesi halinde:</b>				
1- ABD Doları net varlık/yükümlülüğü	(2.391.172)	2.391.172	-	-
2- ABD Doları riskinden korunan kısım (-)	-	-	-	-
3- ABD Doları Net Etki (1+2)	(2.391.172)	2.391.172	-	-
<b>Avro'nun TL karşısında %10 değişmesi halinde:</b>				
4- Avro net varlık/yükümlülüğü	(15.122.652)	15.122.652	-	-
5- Avro riskinden korunan kısım (-)	-	-	-	-
6- Avro Net Etki (4+5)	(15.122.652)	15.122.652	-	-
<b>Diğer döviz kurlarının TL karşısında ortalama %10 değişmesi halinde:</b>				
7- Diğer döviz net varlık/yükümlülüğü	146.426	(146.426)	-	-
8- Diğer döviz kuru riskinden korunan kısım (-)	-	-	-	-
9- Diğer Döviz Varlıkları Net Etki (7+8)	146.426	(146.426)	-	-
<b>TOPLAM (3+6+9)</b>	<b>(17.367.398)</b>	<b>17.367.398</b>	<b>-</b>	<b>-</b>

**ALTINYILDIZ MENSUCAT VE KONFEKSİYON FABRİKALARI ANONİM ŞİRKETİ 31 ARALIK 2011 VE 31 ARALIK 2010 HESAP DÖNEMLERİNE AİT KONSOLİDE DİPNOTLAR**  
(Aksi belirtilmedikçe tüm tutarlar Türk Lirası (TL) ve tam olarak gösterilmiştir.)

**31. FİNANSAL ARAÇLARDAN KAYNAKLANAN RİSKLERİN NİTELİĞİ VE DÜZEYİ (DEVAMI)**

**VI. Faiz Haddi Riski**

Grup, faiz doğuran varlık ve borçları sebebiyle faiz riskine maruz kalmaktadır. Grup'un faaliyetleri, faize duyarlı varlıklar ve borçları farklı zaman veya miktarlarda itfa oldukları ya da yeniden fiyatlandırıldıklarında, faiz oranlarındaki değişim riskine maruz kalmaktadır. Söz konusu faiz oranı riski, faiz oranı duyarlılığı olan varlık ve yükümlülüklerini dengelemek suretiyle oluşan doğal tedbirlerle yönetim tarafından sürekli kontrol edilerek yönetilmektedir.

Finansal borçların piyasadaki faiz oranı dalgalanmalarından en az düzeyde etkilenmesi için, bu borçların "sabit faiz/değişken faiz" ve "TL/yabancı para" dengesi, hem kendi içinde hem de aktif yapısı ile uyumlu olarak yapılandırılmaktadır.

**Faiz Riski Duyarlılık Analizi**

Grup'un faiz oranına duyarlı finansal araçlarını gösteren tablo aşağıdaki gibidir (TL):

	31 Aralık 2011	31 Aralık 2010
<b>Sabit faizli finansal araçlar</b>		
Finansal Varlıklar	420.000	2.750.000
-Vadeli Mevduatlar (Dipnot 6)	420.000	2.750.000
Finansal yükümlülükler	261.321.909	217.199.579
<b>Değişken faizli finansal araçlar</b>		
Finansal yükümlülükler	198.516.973	110.828.896

31 Aralık 2011 tarihindeki TL, ABD Doları ve Avro para birimi cinsinden olan değişken faizli kredilerin yenileme tarihlerindeki faizi 100 baz puan daha yüksek/düşük olup diğer tüm değişkenler sabit kalsaydı, değişken faizli kredilerden oluşan yüksek/düşük faiz gideri sonucu vergi öncesi dönem karı 1.332.881 TL (31 Aralık 2010 – 1.363.381 TL) daha düşük/yüksek olacaktır.

**VII. Sermaye Riski Yönetimi**

Sermayeyi yönetirken Grup'un hedefleri, ortaklarına getiri, diğer hissedarlara fayda sağlamak ve sermaye maliyetini azaltmak amacıyla en uygun sermaye yapısını sürdürmek için Grup'un faaliyetlerinin devamını sağlayabilmektir.

Sermaye yapısını korumak veya yeniden düzenlemek için Grup ortaklara ödenen temettü tutarını değiştirebilir, sermayeyi hissedarlara iade edebilir, yeni hisseler çıkarabilir ve borçlanmayı azaltmak için varlıklarını satabilir.

Grup sermayeyi finansal borç/toplam özkaynaklar oranını kullanarak izler. Bu oran net borç toplamının toplam özkaynağa bölünmesiyle bulunur. Net borç, nakit ve nakit benzeri değerlerin toplam finansal borç (uzun ve kısa vadeli) tutarından düşülmesiyle hesaplanır.

	31 Aralık 2011	31 Aralık 2010
Finansal borç	459.838.882	328.028.475
Eksi: nakit ve nakit benzerleri	( 20.807.728)	( 11.134.075)
Net finansal borç	439.031.154	316.894.400
Toplam özkaynak	307.194.708	307.133.816
Net finansal borç/toplam özkaynak oranı	143%	103%

**ALTINYILDIZ MENSUCAT VE KONFEKSİYON FABRİKALARI ANONİM ŞİRKETİ 31 ARALIK 2011 VE 31 ARALIK 2010 HESAP DÖNEMLERİNE AİT KONSOLİDE DİPNOTLAR**  
(Aksi belirtilmedikçe tüm tutarlar Türk Lirası (TL) ve tam olarak gösterilmiştir.)

**32. FİNANSAL ARAÇLARIN GERÇEĞE UYGUN DEĞER AÇIKLAMALARI**

Finansal varlık ve yükümlülüklerin piyasa değerleri ve kayıtlı değerleri aşağıdaki tabloda gösterilmiştir (TL):

	31 Aralık 2011		31 Aralık 2010	
	Kayıtlı Değer	Piyasa Değeri	Kayıtlı Değer	Piyasa Değeri
<b>Finansal varlıklar</b>				
Nakit ve nakit benzerleri	20.807.728	20.807.728	11.134.075	11.134.075
Diğer ticari alacaklar	273.122.492	273.122.492	169.996.659	169.996.659
İlişkili taraflardan ticari alacaklar	33.606.629	33.606.629	6.558.144	6.558.144
Diğer alacaklar	126.140	126.140	584.972	584.972
İlişkili taraflardan diğer alacaklar	1.824.400	1.824.400	216.703.357	216.703.357
Diğer dönen varlıklar *	40.998	40.998	417.843	417.843
Uzun vadeli ticari alacaklar	83.301	83.301	141.137	141.137
Uzun vadeli diğer alacaklar	549.210	549.210	387.092	387.092
Uzun vadeli finansal yatırımlar	288.831.924	279.221.209	31.254.921	31.254.921
<b>Finansal yükümlülükler</b>				
Finansal borçlar-kısa vadeli	(268.917.957)	(268.917.957)	(134.515.458)	(134.515.458)
Diğer finansal yükümlülükler	(99.314.672)	(99.314.672)	(67.463.901)	(67.463.901)
Ticari borçlar	(143.407.321)	(143.407.321)	(77.042.017)	(77.042.017)
İlişkili taraflara ticari borçlar	(112.324.709)	(112.324.709)	(1.628.362)	(1.628.362)
İlişkili taraflara diğer borçlar	(15.772.640)	(15.772.640)	(66.251.281)	(66.251.281)
Finansal borçlar-uzun vadeli	(190.920.925)	(190.920.925)	(193.513.017)	(193.513.017)
İlişkili taraflara uzun vadeli ticari borçlar	(200.867)	(200.867)	-	-
<b>Net</b>	<b>(211.866.269)</b>	<b>(221.476.984)</b>	<b>(103.235.836)</b>	<b>(103.235.836)</b>

\* Verilen avanslar, devreden KDV, diğer KDV, gelecek aylara ait giderler ve peşin ödenen vergi ve fonlar gibi finansal olmayan araçlar, diğer cari/dönen varlıklar içerisine dahil edilmemiştir.

Grubun finansal riskten korunma muhasebesi çerçevesinde yapmış olduğu finansal uygulamaları bulunmamaktadır.

**33. RAPORLAMA DÖNEMİNDEN SONRAKİ OLAYLAR**

a) 31 Aralık 2011 tarihinde 2.731,85 TL olan kıdem tazminatı tavanı 1 Ocak 2012 tarihinden itibaren geçerli olmak üzere 2.805,04 TL'na yükseltmiştir (31 Aralık 2010 - 2.517,01 TL).

b) Özkaynak yöntemiyle konsolidasyona dahil edilen Boyner Büyük Mağazacılık A.Ş.'nin 24 Şubat 2012 tarihli Yönetim Kurulu Kararı'na göre; Boyner Büyük Mağazacılık A.Ş. ile Yeni Karamürsel Giyim ve İhtiyaç Maddeleri Pazarlama A.Ş. (YKM Pazarlama A.Ş.) arasında, YKM A.Ş.'nin hisselerinin %63'ünün ve YKM A.Ş.'nin %56,25 oranındaki iştiraki konumunda olan YKM Pazarlama A.Ş.'nin hisselerinin doğrudan %20,62'sinin satın alınması amacıyla Hisse Satın Alma Sözleşmesi imzalanmıştır.

c) Özkaynak yöntemiyle konsolidasyona dahil edilen Beymen Mağazacılık A.Ş. 29 Ocak 2012 tarihinde Erbil'de parekende satış mağazası işletmek amacıyla 100 milyon Irak Doları (83.683 ABD Doları) ödeyerek bir başka şirketle %50-50 ortaklık girişiminde bulunmuştur.

d) Mart 2012 tarihi itibarıyla Ana Ortaklık, Standard Bank PLC ile 30.000.000 ABD Doları tutarında kredi sözleşmesi imzalamış olup Boyner Holding A.Ş. garantör sıfatıyla sözleşmeye katılmıştır.

## ALTINYILDIZ MENSUCAT VE KONFEKSİYON FABRİKALARI ANONİM ŞİRKETİ 31 ARALIK 2011 HESAP DÖNEMİNE AİT BAĞIMSIZ DENETİM RAPORU

### Giriş

Altinyıldız Mensucat ve Konfeksiyon Fabrikaları A.Ş. (Ana Ortaklık) ve Bağlı Ortaklıklarının ekte yer alan 31 Aralık 2011 tarihli konsolide finansal durum tablosu, aynı tarihte sona eren yıla ait konsolide kapsamlı gelir tablosu, konsolide özkaynak değişim tablosu, konsolide nakit akış tablosu ve önemli muhasebe politikalarının özeti ile dipnotları denetlemiş bulunuyoruz. 31 Aralık 2011 tarihi itibarıyla aktif toplamı 629.252.516 TL, aynı tarihte sona eren yıla ait net satış tutarları 1.027.526.399 TL olan ve Ana Ortaklık'ın doğrudan, sırasıyla %49,99 ve %29,99'na iştirak ettiği Beymen Mağazacılık A.Ş. ve Boyner Büyük Mağazacılık A.Ş.'nin 31 Aralık 2011 tarihli finansal durum tabloları, aynı tarihte sona eren yıla ait kapsamlı gelir tabloları, özkaynak değişim tabloları ve nakit akış tabloları diğer bir bağımsız denetim kuruluşu tarafından denetlenmiştir.

### Finansal Tablolarla İlgili Olarak İşletme Yönetiminin Sorumluluğu

İşletme yönetimi finansal tabloların Türkiye Muhasebe Standartları Kurulu (TMSK)'ca yayımlanan ve Uluslararası Muhasebe/Finansal Raporlama Standartları (UMS/UFRS) ile uyumlu olan Türkiye Muhasebe/Finansal Raporlama Standartları (TMS/TFRS)'ye uygun olarak hazırlanması ve dürüst bir şekilde sunumundan sorumludur. Bu sorumluluk, finansal tabloların hata ve/veya hile ve usulsüzlükten kaynaklanan önemli yanlışlıklar içermeyecek biçimde hazırlanarak, gerçeği dürüst bir şekilde yansıtmasını sağlamak amacıyla gerekli iç kontrol sisteminin tasarlanmasını, uygulanmasını ve devam ettirilmesini, koşulların gerektirdiği muhasebe tahminlerinin yapılmasını ve uygun muhasebe politikalarının seçilmesini içermektedir.

### Bağımsız Denetim Kuruluşunun Sorumluluğu

Sorumluluğumuz, yaptığımız bağımsız denetime dayanarak bu finansal tablolar hakkında görüş bildirmektir. Bağımsız denetimimiz, Sermaye Piyasası Kurulunca yayımlanan bağımsız denetim standartlarına uygun olarak gerçekleştirilmiştir. Bu standartlar, etik ilkelere uyulmasını ve bağımsız denetimin, finansal tabloların gerçeği doğru ve dürüst bir biçimde yansıtmayı amaçladığı konusunda makul bir güvenceyi sağlamak üzere planlanarak yürütülmesini gerektirmektedir.

Bağımsız denetimimiz, finansal tablolardaki tutarlar ve dipnotlar ile ilgili bağımsız denetim kanıtı toplamak

amacıyla, bağımsız denetim tekniklerinin kullanılmasını içermektedir. Bağımsız denetim tekniklerinin seçimi, finansal tabloların hata ve/veya hileden ve usulsüzlükten kaynaklanıp kaynaklanmadığı hususu da dahil olmak üzere önemli yanlışlık içerip içermediğine dair risk değerlendirmesini de kapsayacak şekilde, mesleki kanaatimize göre yapılmıştır. Bu risk değerlendirmesinde, işletmenin iç kontrol sistemi göz önünde bulundurulmuştur. Ancak, amacımız iç kontrol sisteminin etkinliği hakkında görüş vermek değil, bağımsız denetim tekniklerini koşullara uygun olarak tasarlamak amacıyla, işletme yönetimi tarafından hazırlanan finansal tablolar ile iç kontrol sistemi arasındaki ilişkiyi ortaya koymaktır. Bağımsız denetimimiz, ayrıca işletme yönetimi tarafından benimsenen muhasebe politikaları ile yapılan önemli muhasebe tahminlerinin ve finansal tabloların bir bütün olarak sunumunun uygunluğunun değerlendirilmesini içermektedir.

Bağımsız denetim sırasında temin ettiğimiz bağımsız denetim kanıtlarının, görüşümüzün oluşturulmasına yeterli ve uygun bir dayanak oluşturduğuna inanıyoruz.

### Görüş

Görüşümüze göre, ilişikteki konsolide finansal tablolar, Altinyıldız Mensucat ve Konfeksiyon Fabrikaları A.Ş. (Ana Ortaklık) ve Bağlı Ortaklıklarının 31 Aralık 2011 tarihi itibarıyla konsolide finansal durumunu, aynı tarihte sona eren yıla ait konsolide finansal performansını ve konsolide nakit akışlarını, TMSK'ca yayımlanan TMS/TFRS çerçevesinde doğru ve dürüst bir biçimde yansıtmaktadır.

İstanbul,  
9 Mart 2012

Denet Bağımsız Denetim  
Yeminli Mali Müşavirlik A.Ş.  
Member, BDO International Network

Mehmet Maç  
Sorumlu Ortak Başdenetçi

**DENET**  
Bağımsız Denetim  
Yeminli Mali Müşavirlik A.Ş.

## ALTINYILDIZ MENSUCAT VE KONFEKSİYON FABRİKALARI ANONİM ŞİRKETİ DENETÇİ RAPORU

Altinyıldız Mensucat ve Konfeksiyon Fabrikaları A.Ş. Genel Kurulu'na

<b>Ortaklığın Ünvanı</b>	: Altinyıldız Mensucat ve Konfeksiyon Fabrikaları A.Ş.
<b>Merkezi</b>	: İstanbul
<b>Sermayesi</b>	: 40.000.000 TL.
<b>Faaliyet Konusu</b>	: Kombine Yünlü Mensucat ve Konfeksiyon
<b>Denetçilerin adı ve görev süreleri , ortak olup olmadıkları</b>	: Gülseren Odabaşı , 1 Yıl , ortak değil ; Arzu Aytok Güller , 1 Yıl , ortak değil
<b>Katılan Yönetim Kurulu ve Denetleme Kurulu toplantıları sayısı</b>	: Yönetim Kurulu toplantılarına katılmadı .
<b>Ortaklık hesapları, defter ve belgeleri üzerinde yapılan incelemelerin kapsamı, hangi tarihlerde inceleme yapıldığı ve varılan sonuç</b>	: 31.03.2011-30.06.2011-30.09.2011-31.12.2011 tarihlerinde yapılan incelemelerde, defter kayıtlarının zamanında, doğru ve yasalara uygun biçimde işlenip işlenmediği kontrol edilmiş ve yasalara uygunluğu tespit edilmiştir. Şirket yönetimiyle ilgili kararların usulüne uygun olarak karar defterine geçirildiği görülmüştür.
<b>TTK 353/1-3 bendi gereğince ortaklık veznesinde yapılan sayımların sayısı ve sonuçları</b>	: 4 kez vezne sayımı yapılmış ve kasa defteri ile mutabakat sağlanmış, kasa bakiyesi tam olarak tespit edilmiştir.
<b>TTK 353/1-4 bendi gereğince yapılan inceleme tarihleri ve sonuçları</b>	: Şirket kayıtlarında yapılan inceleme sonucu, bahis konusu kıymetlerin mevcudiyeti ve kayıtlarına uygunluğu görülmüştür.
<b>İntikal eden şikayet, Yolsuzluklar ve bunlar hakkında yapılan işlemler</b>	: Herhangi bir şikayet ile karşılaşmamıştır .

Altinyıldız Mensucat ve Konfeksiyon Fabrikaları A.Ş.'nin 01.01.2011-31.12.2011 dönemi hesap ve işlemlerini Türk Ticaret Kanunu, ortaklığın esas sözleşmesi ve diğer mevzuat ile genel kabul görmüş muhasebe ilke ve standartlarına göre incelemiş bulunmaktayız.

Görüşümüze göre içeriğini benimsediğimiz 31.12.2011 tarihi itibarıyla düzenlenmiş bilanço, ortaklığının anılan tarihteki gerçek mali durumunu 01.01.2011-31.12.2011 dönemine ait gelir tablosu anılan döneme ait gerçek faaliyet sonuçlarını yansıtmaktadır.

Bilançonun ve kar-zarar cetvelinin onaylanmasını ve Yönetim Kurulu'nun aklanmasını arz ederiz.

### Denetleme Kurulu

Gülseren Odabaşı

Arzu Aytok Güller

**ALTINYILDIZ**

Altinyıldız Mensucat ve Konfeksiyon Fabrikaları A.Ş.  
Yeni Bosna Merkez Mah. 29 Ekim Caddesi No:22 34197 Bahçelievler İstanbul  
Tel: 0212 552 32 00 / 0212 496 50 00 Fax: 0212 552 32 41

**FİNANSAL TABLOLARIN KABULÜNE İLİŞKİN YÖNETİM KURULU'NUN  
KARAR TARİHİ: 9.03. 2012  
KARAR SAYISI : 6**

**SERMAYE PİYASASI KURULUNUN SERİ:XI, NO:29 SAYILI TEBLİĞİN  
ÜÇÜNCÜ BÖLÜMÜNÜN 9.MADDESİ GEREĞİNCE SORUMLULUK BEYANI**

- Yönetim Kurulu' muzun 9.Mart.2012 tarih ve 6 sayılı kararı ile onaylanan 01.01.2011 – 31.12.2011 dönemine ilişkin bağımsız denetimden geçmiş konsolide finansal raporlar tarafımızdan incelenmiş,
- İşletmedeki görev ve sorumluluk alanında sahip olduğumuz bilgiler çerçevesinde, finansal tabloların önemli konularda gerçeğe aykırı bir açıklama veya açıklamanın yapıldığı tarih itibarıyla yanıltıcı olması sonucunu doğurabilecek herhangi bir eksiklik içermediğini,
- İşletmedeki görev ve sorumluluk alanında sahip olduğumuz bilgiler çerçevesinde, yürürlükteki finansal raporlama standartlarına göre hazırlanmış finansal tabloların konsolidasyon kapsamındakiyle birlikte, işletmenin aktifleri, pasifleri, finansal durumunu kar ve zararı ile ilgili gerçeği dürüst bir biçimde yansıttığını bilgilerinize sunar , yapılan açıklamadan sorumlu olduğumuzu beyan ederiz.

Saygılarımızla.

**Murat Şanal**  
Finansman ve Bilgi  
Teknolojileri Grup Direktörü

**Zeki Çaputlu**  
Yönetim Kurulu  
Üyesi / Genel Müdür

**Tuncay Toros**  
Yönetim Kurulu  
Üyesi

**ALTINYILDIZ**

Altinyıldız Mensucat ve Konfeksiyon Fabrikaları A.Ş.  
Yeni Bosna Merkez Mah. 29 Ekim Caddesi No:22 34197 Bahçelievler İstanbul  
Tel: 0212 552 32 00 / 0212 496 50 00 Fax: 0212 552 32 41

**FİNANSAL TABLOLARIN KABULÜNE İLİŞKİN YÖNETİM KURULU'NUN  
KARAR TARİHİ: 12.03. 2012  
KARAR SAYISI : 9**

**SERMAYE PİYASASI KURULUNUN SERİ:XI, NO:29 SAYILI TEBLİĞİN  
ÜÇÜNCÜ BÖLÜMÜNÜN 8.MADDESİ GEREĞİNCE SORUMLULUK BEYANI**

- Yönetim Kurulu' muzun 12.Mart.2012 tarih ve 9 sayılı kararı ile onaylanan 01.01.2011 – 31.12.2011 dönemine ilişkin faaliyet raporu tarafımızdan incelenmiş;
- İşletmedeki görev ve sorumluluk alanında sahip olduğumuz bilgiler çerçevesinde, faaliyet raporlarının önemli konularda gerçeğe aykırı bir açıklama veya açıklamanın yapıldığı tarih itibarıyla yanıltıcı olması sonucunu doğurabilecek herhangi bir eksiklik içermediğini,
- İşletmedeki görev ve sorumluluk alanında sahip olduğumuz bilgiler çerçevesinde, faaliyet raporunun işin gelişimi ve performansını konsolidasyon kapsamındakiyle birlikte işletmenin finansal durumunu, karşı karşıya olduğu önemli riskler ve belirsizliklerle birlikte,dürüstçe yansıttığını bilgilerinize sunar , yapılan açıklamadan sorumlu olduğumuzu beyan ederiz.

Saygılarımızla.

**Murat Şanal**  
Finansman ve Bilgi  
Teknolojileri Grup Direktörü

**Zeki Çaputlu**  
Yönetim Kurulu  
Üyesi / Genel Müdür

**Tuncay Toros**  
Yönetim Kurulu  
Üyesi

2011

KURUMSAL YÖNETİM İLKELERİ  
UYUM RAPORU

## ALTINYILDIZ MENSUCAT VE KONFEKSİYON FABRİKALARI A.Ş. Kurumsal Yönetim İlkeleri Uyum Raporu 31.12.2011

### 1. Kurumsal Yönetim İlkelerine Uyum Beyanı

Dünyada son dönemde giderek önem arzeden bir olgu haline gelen Kurumsal Yönetim İlkeleri ile ilgili olarak Sermaye Piyasası Kurulu (SPK), 30.12.2011 tarihinde "Kurumsal Yönetim İlkelerinin Belirlenmesine ve Uygulanmasına İlişkin Tebliğ"i (Seri: IV No: 56) yayınlamıştır. Bu tebliğ ile Kurumsal Yönetim İlkelerinin bazıları İstanbul Menkul Kıymetler Borsası'nda (İMKB) işlem gören şirketler için zorunlu hale getirilmiştir. Altinyıldız Mensucat ve Konfeksiyon Fabrikaları A.Ş. olarak, SPK tarafından atılan bu önemli adımın ulusal ve uluslararası sermaye piyasalarının gelişmesi açısından büyük yarar sağlayacağına inanmaktayız. Bu doğrultuda SPK'nın zorunlu olarak uygulanmasını öngördüğü hükümlere uyulması aynen kabul edilmiş olup, Tebliğ'de söz konusu diğer ilkelere uyum sağlanmasına yönelik çalışmalara ise önümüzdeki dönemde devam edilecektir.

Kurumsal Yönetim İlkelerinin uygulanması esnasında henüz Şirket yapısı ile uyum olmayan ve faaliyetleri engelleyebileceği düşünülen bazı ilkelere, zorunlu uygulamaya geçilmediği için yer verilmemiştir. Söz konusu ilkelere ve bu ilkelere uyulmama sebepleri aşağıda kısaca özetlenmiştir:

- Özel denetçi atanması talebinin bireysel bir hak olarak kullanılabilmesi: Esas Sözleşme'de özel denetçi atanması talebi bireysel bir hak olarak ayrıca düzenlenmemiş, Türk Ticaret Kanunu hükümlerinin uygulanacağı öngörülmüştür. Kaldı ki geçmiş faaliyet dönemleri içinde özel denetçi tayini talebi olmamıştır.
- Şirket'le ilişkisi olan menfaat sahiplerinin şirket yönetimine katılımı: Her ne kadar esas sözleşmede henüz yer almasa da, menfaat sahiplerinin şirket yönetimine katılmalardan beklenen yararlar, çeşitli menfaat grupları ile yapılan fikir alışverişleri ve gerçekleştirilen bilgilendirme faaliyetleri (websitesi, e-mail, telefon, basılı yayın vs.) ile elde edilmeye çalışılmaktadır.

Şirketimizin kurumsal yönetim ilkelerine uyum düzeyine ilişkin tespitlerimiz, Yönetim Kurulu'na sunulmuş ve Yönetim Kurulunca benimsendiğinden Genel Kurul'a arz edilmiştir.

2011 yılı faaliyet dönemini kapsayan ve Pay Sahipleri, Kamuyu Aydınlatma ve Şeffaflık, Menfaat Sahipleri ve Yönetim Kurulu olmak üzere dört ana başlık altında toplanan Kurumsal Yönetim İlkeleri Uyum Raporu, söz konusu ilkelerin uygulanabilen ve uygulanamayan yönlerini içerecek biçimde, aşağıda sunulmaktadır.

#### KURUMSAL YÖNETİM KOMİTESİ

Tuncay Toros  
Yönetim Kurulu Üyesi

Vural Günal  
Yönetim Kurulu Üyesi

### BÖLÜM I - PAY SAHİPLERİ

#### 2. Pay Sahipleri ile İlişkiler Birimi

Kurumsal Yönetim İlkeleri uyarınca, Şirketimizde Pay Sahipleri ile ilişkiler birimi bulunmaktadır. Bu birim bağımsız bir yönetim kurulu üyesi olan Kurumsal Yönetim Komitesi Başkanı'na bağlı olarak yapılandırılmıştır.

Pay Sahipleri ile ilişkiler biriminde, Sn. Nesrin Gündüz ve Sn. Firdevs Aysin Ören yapmaktadır. Birimin müdürlüğünü Sn. Nesrin Gündüz yürütmektedir.

Söz konusu birimde görev yapan çalışanlarımızın iletişim bilgileri aşağıda sunulmuştur.

Adı Soyadı	Telefon No	Elektronik Adres
Nesrin Gündüz	0 212 496 50 60	nesrin.gunduz@altinyildiz.com.tr
Firdevs Aysin Ören	0 212 496 50 52	aysin.oren@altinyildiz.com.tr

## ALTINYILDIZ MENSUCAT VE KONFEKSİYON FABRİKALARI A.Ş. Kurumsal Yönetim İlkeleri Uyum Raporu 31.12.2011

Söz konusu birim, Kurumsal Yönetim komitesine raporlama yaparak pay sahipleri ile yönetim kurulu arasındaki iletişimi sağlamaktadır.

Pay Sahipleri ile ilişkiler birimi esas itibarıyla mevzuat gereği;

- Pay Sahiplerine ilişkin kayıtların sağlıklı, güvenli ve güncel olarak takibini sağlama,
- Şirket ile ilgili kamuya açıklanmamış, gizli ve/veya ticari sır niteliğindeki bilgiler hariç olmak üzere, Pay Sahiplerinin şirket ile ilgili yazılı bilgi taleplerini yanıtlama,
- Genel kurul toplantısının yürürlükteki mevzuata, esas sözleşmeye ve diğer şirket içi düzenlemelere uygun olarak yapılmasını sağlama,
- Genel kurul toplantısında, Pay Sahiplerinin yararlanabileceği dokümanları hazırlama,
- Oylama sonuçlarının kaydının tutulmasını ve sonuçlarla ilgili raporların hazırlanmasını sağlama,
- Mevzuat ve şirketin bilgilendirme politikası dahil, kamuyu aydınlatma ile ilgili her türlü hususu gözetme ve izleme görevlerini yerine getirmek üzere faaliyet göstermek amacıyla oluşturulmuştur. Kurumsal Yönetim İlkelerinde zorunlu hususlarla esas sözleşmede yer alan hususlar da ayrıca uygulanacaktır.

#### 3. Pay Sahiplerinin Bilgi Edinme Haklarının Kullanımı

Dönem içinde Pay Sahiplerimizden, Pay Sahipleri İle İlişkiler Birimine gelen bilgi talebi başvurularının, kamuya açıklanmamış, gizli ve/veya ticari sır niteliğinde olmayanların tamamı yanıtlanmıştır.

Gelen bilgi taleplerinin Pay Sahipleri ile İlişkiler Birimi, konu ile ilgili Direktör ve Genel Müdür tarafından en kısa sürede, eksiksiz, gerçeklere uygun şekilde ve özenle değerlendirilip yanıtlanması hususunda Şirketimiz gerekli olabilecek önlemleri almış bulunmaktadır.

Pay Sahiplerimizin sıkça ihtiyaç duydukları konulardaki açıklamalara, haklarının kullanımını olumlu yönde etkileyecek gelişmelerle ilgili bilgilere, [www.altinyildiz.com.tr](http://www.altinyildiz.com.tr) internet sitemizde yer verilmektedir.

Pay sahipliği haklarının sağlıklı olarak kullanılabilmesi için gerekli olan bütün bilgiler, internet sitemiz, yıllık faaliyet raporumuz, özel durum açıklamalarımız ve bireysel taleplerin yanıtlanması yolları ile Pay Sahiplerimizin bilgi ve kullanımına sunulmuştur.

#### 4. Genel Kurul Bilgileri

2011 yılı içinde, bir Olağan Genel Kurul toplantısı yapılmıştır.

4 Nisan 2011 tarihinde yapılan Olağan Genel Kurul Toplantısı, 40 milyon Türk Lirası tutarındaki ödenmiş sermayemizin %84,7'sini veya diğer bir ifadeyle 33,84 milyon Türk Lirası tutarındaki kısmını temsil eden Pay Sahiplerimizin katılımı ile gerçekleştirilmiştir.

Olağan Genel Kurul Toplantısına menfaat sahipleri katılmışlardır. Olağan Genel Kurul Toplantısında Pay Sahiplerinden soru sorma hakkını kullanan ve herhangi bir öneride bulunan olmamıştır.

Olağan Genel Kurul Toplantısına menfaat sahipleri ve medya mensupları katılmışlardır. Olağan Genel Kurul toplantısında bazı pay sahiplerimizden gelen gündemdeki konularla ilgili sorular toplantı esnasında cevaplanmıştır.

Esas sözleşmenin Genel Kurula ilişkin yeni tadil edilecek ve 2011 yılına ilişkin 3 Nisan 2012 tarihinde yapılacak genel kurulun onayına sunulacak hükümleri aşağıdaki gibidir;

Genel Kurulun toplantı yer, gün ve saatini yönetim kurulu tespit ve ilan eder. Yönetim kurulu, Genel Kurul toplantısının, şirket merkez adresinde veya İstanbul ili sınırları içinde olmak koşuluyla başka bir adreste yapılmasına dair karar almaya yetkilidir.

Genel Kurulun toplantıya çağırılmasına ait ilanların, Türk Ticaret Kanunu, Sermaye Piyasası Kanunu ve ilgili mevzuat ile öngörülen usullerin yanı sıra Sermaye Piyasası Kurulu'nun Kurumsal Yönetim İlkelerinin Belirlenmesi ve Uygulanmasına İlişkin Tebliği'nin hükümlerine ve ekindeki Kurumsal Yönetim İlkeleri'ne uygun olarak ve toplantı günleri hariç olmak üzere Genel Kurul toplantı tarihinden en az üç hafta önce yapılması zorunludur.

Şirketin internet sitesinde, Genel Kurul toplantı ilanı ile birlikte, şirketin ilgili mevzuat gereği yapması gereken bildirim ve açıklamaların yanı sıra Sermaye Piyasası Kurulu Kurumsal Yönetim İlkeleri'nde düzenlenen unsurlara dikkat çekecek şekilde duyuru yapılacaktır.

Diğer taraftan:  
Tüm pay sahiplerimiz 2011 yılında gerçekleştirilen

toplantıların bilgilerine, tüm Pay Sahiplerimizin doğrudan erişimini teminen, [www.altinyildiz.com.tr](http://www.altinyildiz.com.tr) adresinde yer alan Şirketimiz internet sitesinden de ulaşabilmektedirler.

Yıllık faaliyet raporu dahil, mali tablo ve raporlar, kâr dağıtım önerisi, ihtiyaç olduğu takdirde genel kurul gündem maddeleri ile ilgili olarak hazırlanan bilgilendirme dokümanları, esas sözleşmenin son hali ve esas sözleşmede değişiklik yapılacak ise tadil metni ve gerekçesi; Genel Kurul toplantısına davet için yapılan ilan tarihinden itibaren, Şirketimizin merkez ve belirtilen şubelerinde Pay Sahiplerimizin incelemelerine açık tutulmaktadır.

Söz konusu bilgi ve belgelere, [www.altinyildiz.com.tr](http://www.altinyildiz.com.tr) adresinde yer alan internet sitemizden de ulaşılabilir.

Genel Kurula katılımı kolaylaştırılmak adına, mevzuatta öngörülen hususlara riayet edilmesine azami özen gösterilmektedir. Pay Sahiplerimiz Genel Kurullarımıza katılım konusunda herhangi bir güçlükle karşılaşmamaktadırlar. Ayrıca Pay Sahiplerimizden de bugüne kadar bu yönde bir şikayet veya duyuru da alınmamıştır.

Genel Kurul tutanakları gerektiğinde, Pay Sahiplerine toplantı bitiminde tevdi edilmekte ve ayrıca da toplantıya katılmamış Pay Sahiplerinin de bilgilendirilmesi amacıyla [www.altinyildiz.com.tr](http://www.altinyildiz.com.tr) adresinde yer alan internet sitemizde yer verilmek suretiyle, elektronik erişime de açık tutulmaktadır.

Genel Kurul'da sorulan sorunun gündemle ilgili olmaması veya hemen cevap verilemeyecek kadar kapsamlı olması halinde, sorulan soru en geç 30 işgünü içerisinde Pay Sahipleri ile ilişkiler Birimi tarafından yazılı olarak cevaplandırılmaktadır.

#### **5. Oy Hakları ve Azınlık Hakları**

Genel Kurul toplantıları ve toplantılardaki karar nisabı Türk Ticaret Kanunu hükümlerine tabidir.

Olağan ve olağanüstü genel kurul toplantılarında hazır bulunan hissedarların veya vekillerin her hisse için bir oy hakkı bulunmaktadır.

Herhangi bir hissedarımız ile Şirketimiz arasında karşılıklı iştirak ilişkisi bulunmamaktadır.

Genel kurul toplantılarında oylar el kaldırmak suretiyle kullanılmaktadır.

Olağan Genel Kurul toplantılarında hazır bulunan hissedarların temsil ettikleri sermayenin onda birine sahip bulunanların talebi üzerine gizli oya başvurulabilmesi mümkün bulunmaktadır.

Hissedarlar, kendisi veya eşi yahut usul ve fûru ile şirket arasındaki kişisel bir işe veya davaya ait görüşmelerde oy kullanamazlar.

Genel Kurul toplantılarında hissedarlar Sermaye Piyasası Kurulunun vekaleten oy kullanılmasına ilişkin düzenlemeleri çerçevesinde kendilerini diğer hissedarlar veya hariçten tayin edecekleri vekil vasıtasıyla temsil ettirebilirler. Şirkete hissedar olan vekiller kendi oylarından başka temsil ettikleri hissedarın sahip olduğu oyları kullanmaya yetkilidirler. Yetki belgelerinin şeklini Sermaye Piyasası Kurulu düzenlemeleri çerçevesinde Yönetim Kurulu tayin ve ilan eder.

#### **6. Kâr Dağıtım Politikası ve Kar Dağıtım Zamanı**

Raporun hazırlandığı tarihte yürürlükte bulunan mevzuat itibarıyla, Şirketin umumi masrafları ile muhtelif amortisman gibi, Şirketçe ödenmesi ve ayrılması zaruri olan meblağlar ile Şirket tüzel kişiliği tarafından ödenmesi zorunlu vergiler hesap senesi sonunda tesbit olunan gelirlerden düşüldükten sonra geriye kalan ve yıllık bilançoda görülen safi (net) kâr, varsa geçmiş yıl zararlarının düşülmesinden sonra sırası ile aşağıda gösterilen şekilde tevzi olunur.

Birinci Tertip Kanuni Yedek Akçe:

a) %5'i Kanuni yedek akçeye ayrılır.

Birinci Temettü:

b) Kalandan Sermaye Piyasası Kurulu'nca saptanan oran ve miktarda birinci temettü ayrılır.

İkinci Temettü:

c) Safi kardan a, b bentlerinde belirtilen meblağlar düşüldükten sonra kalan kısmı Umumi Heyet kısmen veya tamamen ikinci temettü hissesi olarak dağıtmaya veya fevkalade yedek akçe olarak ayırmaya yetkilidir.

İkinci Tertip Kanuni Yedek Akçe:

d) Pay sahipleriyle kâra iştirak eden diğer kimselere dağıtılması kararlaştırılmış olan kısımdan ödenmiş sermayenin %5'i oranında kâr payı düşüldükten sonra

bulunan tutarın onda biri Türk Ticaret Kanunu'nun 466. maddesinin 2. fıkrası 3. bendi uyarınca ikinci tertip kanuni yedek akçe olarak ayrılır.

e) Yasa hükmü ile ayrılması gereken yedek akçeler ile esas sözleşmede pay sahipleri için belirlenen birinci temettü ayrılmadıkça başka yedek akçe ayrılmasına, ertesi yıla kâr aktarılmasına ve birinci temettü nakden ve/veya hisse senedi biçiminde ödenmedikçe yönetim kurulu üyeleri ile, çalışanlarına, intifa/kurucu intifa senedi sahiplerine, imtiyazlı pay sahiplerine, çeşitli amaçlarla kurulmuş olan vakıflara ve benzer nitelikteki kişi/kurumlara iştirak etmeye, bağışta bulunmaya veya kârdan pay dağıtılmasına karar verilemez.

Yıllık kârın hissedarlara hangi tarihte ve ne şekilde dağıtılacağı Sermaye Piyasası Kanunu ve ilgili mevzuat hükümlerine uygun olarak Yönetim Kurulunun teklifi üzerine Genel Kurul tarafından kararlaştırılır.

Yönetim Kurulumuzun Genel Kurulun onayına sunduğu kâr dağıtım önerileri, Türk Ticaret Kanunu ve Sermaye Piyasası Kurulu'nun öngördüğü oranlar dahilinde şirketimizin karlılık durumunu, Pay Sahiplerinin beklentilerini, Ülke'nin içinde bulunduğu ekonomik durumu ve Şirketimizin büyüme stratejilerini dikkate alarak belirlenir.

Esas Sözleşme hükümlerine göre dağıtılan kâr geri alınmaz.

Şirketimizde kârdan pay alma ve yönetimi belirleme konusunda imtiyazlı hisse bulunmamaktadır.

#### **Kâr dağıtım tarihi**

Yıllık kârın hissedarlara hangi tarihte ve ne şekilde dağıtılacağı Sermaye Piyasası Kanunu ve ilgili mevzuat hükümlerine uygun olarak Yönetim Kurulunun teklifi üzerine Genel Kurul tarafından kararlaştırılır.

#### **7. Payların Devri**

Şirket esas sözleşmesinde pay devrini kısıtlayan hükümler bulunmamaktadır.

#### **BÖLÜM II - KAMUYU AYDINLATMA VE ŞEFFAFLIK**

#### **8. Şirket Bilgilendirme Politikası**

SPK Kurumsal Yönetim İlkeleri çerçevesinde Yönetim

Kurulunca oluşturulan Şirket Bilgilendirme Politikası, şirket internet sitesinde ([www.altinyildiz.com.tr](http://www.altinyildiz.com.tr)) yayınlanmaktadır.

Şirket bilgilendirme politikasının temel amacı, ticari sır kapsamı dışındaki gerekli bilgi ve açıklamaların pay sahipleri, yatırımcılar, çalışanlar, müşteriler ve ilgili diğer taraflara zamanında, doğru, eksiksiz anlaşılabilir, kolay ve en düşük maliyetle ulaşılabilir olarak, eşit koşullarda iletilmesinin sağlanmasıdır. Bu amaçla stratejik planları uygulayıp, sonuçlarını genel kabul gören muhasebe prensipleri ve Sermaye Piyasası Mevzuatı hükümleri çerçevesinde; tam, adil, doğru, zamanında ve anlaşılabilir bir şekilde, pay sahipleri, yatırımcılar ve sermaye piyasası çevreleri ile eşit bir biçimde paylaşmayı ilke olarak benimsemiştir.

Periyodik mali tablo ve mali tablo dipnotları, Şirketimizin gerçek finansal durumunu gösterecek şekilde, mevcut mevzuat çerçevesinde hazırlanmakta ve haziran sonu ve yıl sonu mali tabloları bağımsız denetimden geçirilerek kamuya açıklanmaktadır.

Faaliyet raporumuz, kamuoyunun şirketin faaliyetleri hakkındaki bilgilere ulaşmasını sağlayacak ayrıntıda hazırlanmaktadır.

Kamuya açıklanacak bilgiler, açıklamadan yararlanacak kişi ve kuruluşların karar vermelerine yardımcı olacak şekilde, zamanında doğru, eksiksiz, anlaşılabilir, yorumlanabilir ve düşük maliyetle kolay erişilebilir biçimde "Kamuyu Aydınlatma Platformu" ([www.kap.gov.tr](http://www.kap.gov.tr)) ve şirketin internet sitesinde kamunun kullanımına sunulur. Ayrıca Merkezi Kayıt Kuruluşu'nun "e-YÖNET: kurumsal Yönetim ve Yatırımcı İlişkileri Portalı" da şirket ortaklarının doğrudan ve etkin olarak bilgilendirilmesi için kullanılabilir.

#### **9. Özel Durum Açıklamaları**

2011 yılı içerisinde şirketimiz tarafından, SPK düzenlemeleri uyarınca 12 adet özel durum açıklaması yapılmıştır. Bu açıklamalara ayrıca internet sitemizde yer alan linklerden de ulaşılabilir.

Şirketimizin hisse senetleri yurtdışı borsalarda kote değildir.

#### **10. Şirket İnternet Sitesi ve İçeriği**

Kamunun aydınlatılmasında, yeni Türk Ticaret

## ALTINYILDIZ MENSUCAT VE KONFEKSİYON FABRİKALARI A.Ş. Kurumsal Yönetim İlkeleri Uyum Raporu 31.12.2011

Kanunu'nun da öngördüğü SPK Kurumsal Yönetim İlkelerinin tavsiye ettiği şekilde [www.altinyildiz.com.tr](http://www.altinyildiz.com.tr) internet adresindeki Altinyıldız Mensucat ve Konfeksiyon Fabrikaları A.Ş. Web Sitesi aktif olarak kullanılmaktadır. Altinyıldız Mensucat ve Konfeksiyon Fabrikaları A.Ş. tarafından kamuya yapılan tüm açıklamalara Web Sitesi üzerinden erişim imkânı sağlanmaktadır. Web Sitesi buna uygun olarak yapılandırılmış ve bölümlendirilmiştir. Bu kapsamda, şirketin son 5 yılına ait bilgilerine internet sitesinde yer verilmektedir. Web Sitesi Türkçe olarak SPK Kurumsal Yönetim İlkelerinin öngördüğü içerikte ve şekilde düzenlenmiş olup, Türkçe bilgilerin büyük bir kısmı yabancı yatırımcılar da düşünülerek, İngilizce olarak web sitesinde yayınlanmaktadır.

Web sitemiz aşağıdaki şekilde düzenlenmiştir:

### Şirket Bilgileri

- İletişim Bilgileri
- Pay Sahipleri Birimi
- Yönetim ve Denetim Kurulu
- Sermaye Tabloları
- Kısmi Bölünme
- İzahname, Halka Arz Sirküleri
- Esas Sözleşme

### Genel Kurul Bilgileri

- Gazete İlanları
- Gündemler
- Hazırlanmış Cetveli
- Toplantı Tutanaqları
- Vekaleten Oy Kullanma Formu

### Finansal Raporlar

- Faaliyet Raporu
- Mali Tablolar
- Kâr Dağıtım Tabloları

### Kurumsal Yönetim Uyum Raporu

### Özel Durum Açıklamaları

### Politikalarımız

- Bilgilendirme Politikası
- Kâr Dağıtım Politikası
- Ücretlendirme Politikası

### Etik Kurallar

Şirketimizin antetli kağıdında internet sitemizin adresi yer almaktadır.

### 11. Gerçek Kişi Nihai Hakim Pay Sahibi/Sahiplerinin Açıklanması

Şirketimizin gerçek kişi ortakları aynı zamanda en büyük ortağımız olan Boyner Holding A.Ş.'dir.

Şirketimizin en son durum itibarıyla ortaklık yapısı aşağıda sunulmuştur.

ORTAKLAR	PAY TUTARI (TL)	PAY ORANI (%)
Halka Arz	8.320.000	%20,80
Boyner Holding A.Ş.	31.630.948	%79,08
Diğer	49.052	%0,12
<b>TOPLAM</b>	<b>40.000.000</b>	<b>%100,00</b>

## ALTINYILDIZ MENSUCAT VE KONFEKSİYON FABRİKALARI A.Ş. Kurumsal Yönetim İlkeleri Uyum Raporu 31.12.2011

### 12. İçeriden Öğrenebilecek Durumda Olan Kişilerin Kamuya Duyurulması

İçeriden öğrenilen bilgilerin kullanımının önlenmesi için önlemler alınmış olup, Şirketimizin, sermaye piyasası araçlarının değerini etkileyebilecek nitelikteki bilgiye ulaşabilecek konumdaki Yöneticileri ile hizmet aldığı diğer kişi/kurumlar aşağıda sunulmuştur.

Çalıştığı Kurum	Kişi	Görevi
Boyner Holding A.Ş.	H. Cem BOYNER	Yönetim Kurulu Başkanı
Boyner Holding A.Ş.	Lerzan Boyner	Yönetim Kurulu Başkan Yardımcısı
Boyner Holding A.Ş.	N. Ümit Boyner	Yönetim Kurulu Üyesi
Boyner Holding A.Ş.	N. Mehmet İnal	Yönetim Kurulu Üyesi
Boyner Holding A.Ş.	Serdar Sunay	Yönetim Kurulu Üyesi
Boyner Holding A.Ş.	Tuncay Toros	Yönetim Kurulu Üyesi
Pekin & Pekin Avukatlık Bürosu	Fethi Pekin	Bağımsız Yönetim Kurulu Üyesi
Pekin & Pekin Avukatlık Bürosu	Vural Günel	Bağımsız Yönetim Kurulu Üyesi
Altinyıldız Mens. Ve Konf. Fab. A.Ş.	Zeki Çaputlu	Yönetim Kurulu Üyesi/Genel Müdür
Boyner Holding A.Ş.	M. Türkay Tatar	Başkan Yardımcısı
Boyner Holding A.Ş.	Gülseren Odabaşı	Denetçi
Boyner Holding A.Ş.	Arzu Aytok Güller	Denetçi
Boyner Holding A.Ş.	Siyami Tüzün	Finansman Direktör Yardımcısı
Boyner Holding A.Ş.	Gülsüm Güven	Hazine Müdürü
Boyner Holding A.Ş.	Elif Ateşok Şatiroğlu	Başkan Yardımcısı
Boyner Holding A.Ş.	İşıl Öge	Strateji ve İş Geliştirme Uzmanı
Altinyıldız Mens. Ve Konf. Fab. A.Ş.	Murat Şanal	Finansman ve Bilgi Teknolojileri Grup Direktörü
Altinyıldız Mens. Ve Konf. Fab. A.Ş.	L. Onur Güner	Tekstil İç Pazar ve Amerika Satış & Pazarlama Direktörü
Altinyıldız Mens. Ve Konf. Fab. A.Ş.	Aydın Yunus	Hazır Giyim Satış & Pazarlama Direktörü
Altinyıldız Mens. Ve Konf. Fab. A.Ş.	F. Aysin Ören	Finans ve Bütçe Direktör Yardımcısı
Altinyıldız Mens. Ve Konf. Fab. A.Ş.	Nesrin Gündüz	Muhasebe Direktör Yardımcısı
Altinyıldız Mens. Ve Konf. Fab. A.Ş.	Nihat Sönmez	Bütçe ve Mali Analiz Direktör Yardımcısı
Altinyıldız Mens. Ve Konf. Fab. A.Ş.	Hayriye Akın	Bütçe ve Mali Analiz Birim Yöneticisi
Altinyıldız Mens. Ve Konf. Fab. A.Ş.	Sumru Doğanyılmaz	Genel Muhasebe Departman Yöneticisi
Altinyıldız Mens. Ve Konf. Fab. A.Ş.	Mustafa Karagöz	Maliyet Muhasebesi Departman Yöneticisi
AY Marka Mağazacılık A.Ş.	Eren Çamurdan	Genel Müdür
AY Marka Mağazacılık A.Ş.	Cüneyd Koçak	Finansman ve Mali İşler Direktörü
AY Marka Mağazacılık A.Ş.	Ziya Koskos	Muhasebe Departman Yöneticisi
AY Marka Mağazacılık A.Ş.	Burak Bektaşoğlu	Bütçe ve Finansman Departman Yöneticisi
Denet Bağımsız Denetim Yeminli Mali Müşavirlik A.Ş.		Bağımsız Denetim Kuruluşu
Uzman Yeminli Mali Müşavirlik ve Denetim A.Ş.		Vergi Danışmanı

### BÖLÜM III – MENFAAT SAHİPLERİ

#### 13. Menfaat Sahiplerinin Bilgilendirilmesi

Pay sahiplerimiz, çalışanlarımız, alacaklılarımız, müşterilerimiz, tedarikçilerimiz ve şirketimize yatırım yapmayı düşünebilecek potansiyel tasarruf sahiplerini kapsayan, Şirketimizle ilgili menfaat sahiplerini ilgilendiren hususlarda mümkün olduğunca yazılı olarak bilgilendirme yapılmasına ve gerektiğinde kendileriyle olan ilişkilerin imkanlar ölçüsünde yazılı sözleşmeler ile düzenlenmesine özen gösterilmektedir.

Menfaat sahiplerinin haklarının mevzuat veya sözleşme ile düzenlenmediği durumlarda, menfaat sahiplerinin çıkarları iyi niyet kuralları çerçevesinde ve Şirket imkanları ölçüsünde, Şirketin itibarı da gözetilerek korunmaktadır.

#### 14. Menfaat Sahiplerinin Yönetime Katılımı

Şirket esas sözleşmesinde menfaat sahiplerinin şirketin yönetimine katılımını öngören bir düzenleme yer almamaktadır. Ancak Yönetim Kurulunda yer alan bağımsız üyeler bir anlamda şirketin ve hissedarların yanı sıra tüm menfaat sahiplerinin de yönetimde temsil edilmesine olanak sağlamaktadır.

Şirketimiz tüm paydaşlarıyla sürekli iletişim halindedir. Onlardan gelen geri bildirimler şirket içi prosedürlere bağlı olarak, belirli aşamalardan geçirildikten sonra üst yönetime değerlendirilmesine sunulmakta, çözüm önerileri ve politikalar geliştirilmektedir.

Kalite, verimlilik ve kurumsallaşmaya yönelik uygulamalar Şirketimiz için büyük önem arz etmektedir.

#### 15. İnsan Kaynakları Politikası

Şirketimizin içinde yer aldığı Grup'un ortak hedefi olan "Koşulsuz Müşteri Mutluluğu" ve "İnsana Saygı" Şirketimizin insan kaynakları politikasının da temel hedefleridir. Temel ilkimiz ise; Yasa ve kurallara titizlikle uymak ve etik kuralları içinde çalışmaktır. İnsan Kaynakları Departmanı'ndaki tüm çalışanlar diğer çalışanlarımız ile ve kendi içlerinde sürdürülebilir güveni sağlayabilmek için açık ve yakın iletişimi benimsemektedir.

Çalışanların en değerli kaynağımız olduğuna inanıyoruz. Bu nedenle çalışanlarımızın gelişmelerine destek vermek üzere ihtiyaçlara, dönemin önceliklerine ve planlamaları hayata geçirilecek yetkinlik, bilgi ve uygulamaları

hedefleyen sınıf içi, uygulamalı iş üstü eğitim modelleri ile eğitim planları yapılmaktadır.

Şirkete katılan yeni çalışanlarımız gerek iş başında, gerek iş dışında düzenlenen programlarla kurum kültürüne adapte olmaları için desteklenirler. Kurumumuz için takım çalışmasına verilen önem öncelikli noktalardan biridir. Bu kapsamda gerekli görüldüğünde iç ve dış kaynakların kullanılması suretiyle çalışanlarımızın gelişmelerine yönelik programlar yapılmakta, destekler alınmaktadır. Geri bildirim ve yönlendirmeler ile de yakın iletişimin devamlılığı ve etkinliği sağlanmaktadır.

Kişilerin gelişimleri sürekli sektör ve şirketin uygulamalarına göre geliştirilen Performans Değerlendirme Sistemi ile izlenmektedir. Çalışanlarımızın kariyer planlaması ise ilgili Performans Değerlendirme Sistemi'nin sonucu olarak şekillenmektedir. Temel prensibimiz üst kademeleri Şirket içinden yetiştirmiş çalışanlarımızdan oluşturmaktır.

İrk, cinsiyet ve inanç farkı gözetilmeden, Şirketimizdeki herkese kendini geliştirme, yetiştirme ve yükselme fırsatı tanınır. Çalışanlarımızın sorumluluklarına paralel inisiyatif almalarını desteklemekteyiz.

Seçme ve yerleştirme süreci için şirketimize özel profil çalışması yapılmış olup, her unvan için belirlenmiş kriterler çerçevesinde seçme ve yerleştirme yapılmaktadır.

Çalışanlarımızın çeşitli sosyal, kültürel ve eğitimsel etkinliklere katılmaları fikir ve önerileri desteklenmektedir.

Tüm çalışanlarımız, yasalara, şirket usul ve yönetmeliklerine uymakla yükümlüdür. Hiçbir çalışan iş içinde dini ve politik görüşlerinin propagandasını yapamaz, kararlarında bu görüşlerini ön planda tutamaz.

Çalışanlarımızdan herhangi bir ayrımcılık konusunda şikayet gelmemiştir.

Çalışanlarımız farklı sağlık hizmetlerinden yararlanmaktadır. Bu kapsamda Sağlık Sigortası ve Sağlık Bilgilendirme Servis hizmeti sağlanmaktadır.

Şirketteki tüm pozisyonlar için görev tanımları, performans kriterleri hazırlanmış olup çalışanlarımızın dikkatine sunulmaktadır.

Çalışanlarla ilişkileri merkezde ve mağazalarda bulunan insan kaynakları yöneticileri yürütmektedir.

Çalışma koşulları ve çalışanlarımızın günlük iş hayatlarını etkileyecek tüm değişiklikler zamanında açıklanarak duyurulmakta ve çalışanlarımız bilgilendirilmektedir.

#### Kurumsal Sorumluluk ve Sürdürülebilirlik:

Kurumsal Sorumluluk, iş stratejilerimizin ve faaliyetlerimizin yapılandırılmasında, iç ve dış paydaşlarımızın bütününe kapsayan bir yönetim yaklaşımı olarak ele alınmaktadır.

Ekonomik, çevresel ve sosyal performanslarımızda kaynakların sürdürülebilirliği önceliğimizdir. Ekonomik ve çevresel performanslarımız ile birlikte ele aldığımız sosyal performanslarımız altında, iş sağlığı ve güvenliği, çalışanlarımızın mesleki eğitimi ve gelişimi, **istihdam politikalarımızda fırsat eşitliği ve çeşitlilik, örgütlenme özgürlüğü**, ürün sorumluluğu, müşteri sağlığı ve güvenliği, **yasal uygunluk** ve toplumsal yatırım programlarımız yer almaktadır.

#### İş ve İşgücü uygulamalarımız:

#### Fırsat Eşitliği ve Eşit Muamele:

İşyerlerimizde cinsiyete dayalı ayrımcılık işe alım sürecinde ve iş ilişkisi içinde kesinlikle yasaktır. Fırsat eşitliği ve muamele eşitliği etik kodlarımızda ve insan kaynakları politika ve uygulamalarımızda mevcuttur. Çalışanlarımızın %38'i yöneticilerimizin %29'u kadındır. 2011 yılında terfi ettirilenlerin %50'si kadındır. FORBES tarafından 2011 yılı verileri ile yapılan "kadınlar için en iyi şirketler" araştırmasında Boyner Holding 100 şirket içinde 2. olmuştur. ALTINYILDIZ olarak bu araştırmaya kendi verilerimiz ile katıldık.

#### Fırsat Eşitliği Modeli FEM

Dünya Bankası ve Türkiye Kadın Girişimciler Derneği tarafından şirketlerin gönüllü katılımına açılan Fırsat Eşitliği Modeli Boyner Holding çatısı altında imzalanmıştır. Bu model kapsamında hem çalışan istatistiklerimiz hem de politika ve uygulamalarımız E&Y tarafından denetlenmektedir.



#### İşe Alım, Kariyer Planlaması ve Terfi Süreci:

İş ilanlarımız dahil işe alım sürecimizde ve iş ilişkimizde cinsiyete dayalı ayrımcılık yapılmıyor. İş ilanlarımız ve iş tanımlamalarımızda cinsiyet bir gösterge olarak bulunmamaktadır.

Profesyonel ekibimiz cinsiyetlerinden bağımsız performans değerlendirmesi sürecine girerler. Bazı performans kriterlerimizi aşağıda bulabilirsiniz.

- Ciro ve kârlılık hedeflerine uygun koşullarda ticari anlaşmaların yapılması
- Firma ilişkilerinin korunarak, güçlendirilerek yönetimi
- Operasyon ve ürün tedarik sisteminin etkin olarak işletilmesi, sürekli geliştirilmesi
- Marka performans takibi, raporlamanın eksiksiz yapılması
- Aylık kampanya programının hedeflere uygun olarak oluşturulmasına destek verilmesi
- Yöneticisinin verdiği görevleri zamanında ve yüksek kalitede teslim etmesi

#### Eşit Ücret:

Şirketlerimizde "Hay ücret sistemi" kullanılmaktadır. Bu sistem içinde cinsiyet bir kriter olarak alınmamaktadır. Mağazalarda satış danışmanları/uzman satış danışmanları ücretleri pozisyon bazında belirlenir. Bu pozisyonlar için işe alım yapılırken kadın-erkek ayrımı yapılmaksızın aynı seviyeden ücretlendirme yapılır. Bireysel farklılık satış performansı doğrultusunda primlendirilir.

Şirketimizin, 4857 sayılı İş Yasası referans alınarak oluşturulmuş olan çalışanlarına yönelik tazminat politikasına internet sitemizde de yer verilmektedir.

#### Cinsel Taciz ve Mobbing:

İşyerlerimizde cinsiyet eşitsizliği, mobbing ve cinsel taciz gibi sorunlar karşısında çalışanlarımızın insan kaynakları departmanlarımızı tedbir ve önlemlerin alınması ve bu davranışları uygulayanlara karşı gerekli işlemlerin yapılması ile sorumludur.

#### 16. Müşteri ve Tedarikçilerle İlişkiler Hakkında Bilgiler

Şirket için mal, hizmet pazarlaması ve satışı konusunda müşteri memnuniyeti ön plandadır.

Mağazacılık bölümü için müşterilere doğru hizmet vererek müşteri memnuniyetini ön planda tutmak bütün operasyonların merkezinde yer almaktadır. Mağazacılık bölümü sahip olduğu Bağlılık Program kartları ile izinli olarak müşteri bilgilerini toplamakta, müşteri alışkanlıklarını takip etmekte ve gene izinli olarak kampanya ve diğer konularda iletişimde bulunmaktadır. Mağazacılık, bu programlar aracılığı ile müşterilerini segmente etmekte ve farklılaştırılmış hizmet ve kampanyalar sunmaktadır.

Tüketici haklarını korumak ve müşteri memnuniyetini en üst seviyede sağlamak üzere tüm müşteri telefon görüşmeleri kayıt edilmekte ve belirli aralıklarla dinlenerek kontrol edilmektedir. Gerekli durumlarda düzeltici faaliyetlerde bulunmaktadır. Müşteri memnuniyeti kapsamında şirketimize ulaşan her türlü çağrı, mesaj ve e-mail mutlaka yanıtlanmaktadır. Bununla ilgili süreçler tanımlanmış ve ilgili bölümler ile paylaşılmıştır.

#### 17. Sosyal Sorumluluk

Şirketimiz çevreye, bulunulan bölgeye ve genel olarak kamu yararına yönelik olarak desteklenen ve öncülük edilen sosyal çalışmalara duyarlıdır.

Finanse edilen projelerin çevre ve kamu sağlığı açısından ilgili mevzuata uygun olmasına özen gösterilmektedir.

#### Çevre Sorumluluğumuz:

Şirketimiz bugüne kadar çevre korumasına yönelik herhangi bir suçlama veya yaptırım ile karşılaşmamış ve aleyhe bir dava açılmamıştır.

#### Toplumsal Yatırım & Sosyal Sorumluluk Çalışmalarımız:

Sosyal sorumluluk çalışmalarına yaklaşımımız; ele aldığımız toplumsal sorunun çözümüne finansal destek sağlamak yanında, değişimin ve dönüşümün bir parçası olmak, sorunun çözümünde aktif rol almaktır. Sosyal sorumluluk çalışmalarının yönetiminde ve uygulanmasında katılımcılığa ve işbirliğine önem veriyoruz. Boyner, kurumsal gönüllülük programımızın hayata geçirilmesini sorumlu vatandaşlık yaklaşımının bir parçası olarak tanımlamıştır. Çalışanlarının sorumlu vatandaş olma bilincini yükseltmeyi ve çalışanlarının desteği ile kamu yararına yürüttüğü çalışmalarını güçlendirmeyi ve yaygınlaştırmayı hedeflemiştir. ALTINYILDIZ, topluma yarar sağlayan bu tür organizasyonlarda önceki yıllarda yer aldığı gibi kurum kültürümüzün bir parçası olan Sosyal Sorumluluk Bilinci

çerçevesinde de yer almayı ve öncülük etmeyi uzun yıllar sürdürecektir.

Şirketimiz çevreye, bulunulan bölgeye ve genel olarak kamu yararına yönelik olarak desteklenen ve öncülük edilen sosyal çalışmalara duyarlıdır. Finanse edilen projelerin çevre ve kamu sağlığı açısından ilgili mevzuata uygun olmasına özen gösterilmektedir

Grup Şirketlerinin toplumsal yatırım programımız altında ağırlıklı destekleri özellikle, kadının sosyo-ekonomik konumunu yükseltmeye yönelik çalışmalara, gençlerin eğitim, kişisel gelişim ve demokratik katılımına ve kültür-sanat etkinliklerinin yaygınlaştırılması ve desteklenmesine yönelik olmuştur.

Grup Şirketlerimizin ortaklığında 2009-2013 yılları arasında hayata geçirdiğimiz ve planlamalarını bu dönem için yaptığımız “Nar Taneleri: Güçlü Genç Kadınlar Mutlu Yarımlar” Projesi ile hem toplumsal fayda sağlıyor hem de kamu, özel sektör ve sivil toplum diyaloguna örnek teşkil edecek bir proje yönetim yapısını hayata geçiriyoruz. Türkiye'nin sosyal kalkınma ve gelişmesine verdiğimiz desteği özellikle kadın erkek eşitliği konularına vereceğimiz destek ile büyütmeyi hedeflemekteyiz.

#### PROJENİN AMACI:

Toplumda sosyal ve ekonomik dışlanmaya maruz kalan yetiştirme yurtlarında yetişmiş 18-24 yaş arası en az lise mezunu genç kadınların eğitime devam etmelerinin teşvik edilmesi, kişisel gelişimlerini ve iş arama becerilerini geliştirerek iş gücü piyasasına hazırlanmalarının desteklenmesi, cinsiyete dayalı ayrımcılıktan kaynaklanan sorunların çözümüne katkı sunulması ve mentorlük sistemini de işleterek sosyo-ekonomik açıdan yol göstericilerle birlikte yetiştirilmeleri amaçlanmaktadır.



#### PROJENİN HEDEFLERİ:

- Meslek ve kariyer konusunda, okul yaşamından çalışma hayatına geçişte rehberlik; eğitimine devam etmek isteyen genç kadınlara eğitim ve kariyer danışmanlığı vermek,
- Genç kadınların kişisel gelişim ve iş arama becerilerinin geliştirilmesi yoluyla istihdama katılmalarının sağlanması,
- Özel sektör iş yeri ziyaretleri ile özel sektöre dair, özel sektörde farklı çalışma biçimlerine dair bilgilerinin artırılması,
- Kamu & özel sektör & sivil toplum diyalogunun ve işbirliğinin sağlanması.

#### PROJE SONUÇLARI:

- Katılımcıların kişisel gelişim ve iş arama becerilerinin geliştirilmesi için on beş gün süren eğitim çalışması yapıldı. İş gücü piyasasında nitelikli bir iş bulmaları için iş arama desteği verildi. Meslek ve kariyer konusunda, okul yaşamından çalışma hayatına geçişte rehberlik; eğitimine devam etmek isteyen genç kadınlara eğitim ve kariyer danışmanlığı verildi. Rakamlar 2011 Aralık sonu güncellenmiştir.

2009 Yılı Nar Taneleri		
İstihdama Katılan	34 kişi	%87
Eğitime Devam Eden	4 kişi	%10,50
İş Arama Sürecine Giren	1 kişi	%2,50

2010 Yılı Nar Taneleri		
İstihdama Katılan	11 kişi	%27,50
Eğitime Devam Eden	22 kişi	%55
İş Arama Sürecine Giren	7 kişi	%17,50

2011 Yılı Nar Taneleri <small>Mentorlük sürecini Kasım 2012'de tamamlayacaklar.</small>		
İstihdama Katılan	5 kişi	%12
Eğitime Devam Eden	29 kişi	%69
İş Arama Sürecine Giren	8 kişi	%19

Daha fazla bilgi için lütfen [www.nartaneleri.com](http://www.nartaneleri.com) adresinden bizi izleyebilir, görüş ve önerilerinizi bizimle paylaşabilirsiniz.

#### Çalışanlarımızın Gönüllülüğü:

Boyner Grubu Gönüllüleri olarak çocukların ve gençlerin eğitimi ve sosyo- kültürel gelişimi, gençlerin ve kadınların istihdamı, dezavantajlı grupların sosyal içerikli konularında gönüllü çalışmalar yaparak toplumsal fayda sağlamıştır.

#### 2011 yılı Projelerimiz:

##### “Farklı Renkler Farklı Kültürler Projesi”

Nisan 2011- Devam Ediyor  
Sığınmacı ve Göçmenlerle Dayanışma Derneği ortaklığında SHÇEK Yeldeğirmeni Gençlik Merkezi işbirliğinde hayata geçirdiğimiz projemizde Türkiye'ye farklı ülkelerden yoksulluk, savaş, insan hakları ihlalleri nedeniyle yasal ve yasal olmayan yollardan gelmiş olan 18 yaş altı ve 18-30 yaş arası çocuk ve genç mülteci ve sığınmacılara sosyal destek veriyoruz. 2011 yılında 40 çalışmamız 187 saat gönüllü zaman ayırmış ve projede birlikte olduğumuz gruba destek olmuştur.

Onlar; çok uzaklarda başka bir ülkede tek başınalar... Kendi ülkelerinden yoksulluk, savaş, insan hakları ihlalleri gibi nedenlerle gizlice ayrılmak zorunda kaldılar, umuda yolculuğa çıktılar. Şimdi Türkiye'deler ve vatandaşlık verecek bir ülkenin kabulünü bekliyorlar. Boyner Grubu Gönüllüleri olarak haftasonlarımızı bu çocuklara ayırıyoruz...

Ülkelerinden ve ailelerinden uzaktalar, bazıları ailelerinin nerede olduklarını dahi bilmiyor, bazıları ise ailelerini kaybetmiş. Tek dostları, kendileri gibi buraya gizlice gelmiş başka çocuklar.

Onlar burada “öteki”, “görmezden gelinen”, sadece dillerinden veya renklerinden dolayı farkedilebilen çocuklar. Bizim çocuklarımızın sahip olduğu fırsatlara çok uzaklar.

Hedefimiz, öteki halini ortadan kaldırabilmek, çocuklarımız ile BİZ olabilmek. “Onlar” değil; “biz”!

#### Nar Şurubu

Haziran - Temmuz 2011

2009 yılında grubumuzun kurumsal sosyal sorumluluk projesi kapsamında geliştirdiğimiz bu proje ile SHÇEK yurtlarından yetişmiş genç kadınlara rol model oluyor, sosyalleşmelerini destekliyoruz, özel sektörde istihdam fırsatlarını anlatıyor, entellektüel gelişimlerine katkı sunuyoruz.

#### BÖLÜM IV – YÖNETİM KURULU

##### 18. Yönetim Kurulunun Yapısı, Oluşumu, Yetkileri ve Bağımsız Üyeler

Esas sözleşmenin Yönetim Kurulu'na ilişkin yeni tadil edilecek ve 2011 yılına ilişkin 3 Nisan 2012 tarihinde yapılacak genel kurulun onayına sunulacak hükümleri aşağıdaki gibidir;

## ALTINYILDIZ MENSUCAT VE KONFEKSİYON FABRİKALARI A.Ş. Kurumsal Yönetim İlkeleri Uyum Raporu 31.12.2011

Şirket, 5 kişiden az ve 9 kişiden fazla olmamak üzere Hissedarlar Genel Kurulunca seçilecek Yönetim Kurulu tarafından temsil ve idare olunur. Hissedarlar Genel Kurulu, Yönetim Kurulu üyelerinin seçimi sırasında Yönetim Kuruluna seçilecek üyelerin adedini yukarıdaki sınırlar dahilinde tespit eder.

Yönetim Kurulu üyelerinin çoğunluğunu icrada görevli olmayan ve Yönetim Kurulu üyeliği haricinde şirkette herhangi bir idari görevi bulunmayan kişiler oluşturacaktır.

İcra görevli olmayan Yönetim Kurulu üyeleri içerisinde Sermaye Piyasası Kurulu Kurumsal Yönetim İlkeleri'nde listelenen nitelikleri haiz bağımsız üyeler bulunacaktır.

Bağımsız üyeler dışındaki Yönetim Kurulu üyeleri en az bir yıl, en çok üç yıl için seçilirler. Bağımsız Yönetim Kurulu üyelerinin görev süresi üç yıla kadar olup tekrar aday gösterilerek seçilebilirler. Seçim süresi sona eren Yönetim Kurulu üyesi yeniden seçilebilir.

Bağımsız üyeler haricindeki, görev süreleri sona ermeden ve her ne sebeple olursa olsun üyeliklerden birinin açılması halinde, diğer üyeler boşalan üyelik için bir yenisini seçmekle mükellefdirler. Yeni seçilen üye ilk Genel Kurula kadar görev yapar. Asaletinin ilk Genel Kurul tarafından tasdik olunması üzerine üyelik süresi,

Yönetim Kurulu Üyelerimiz ile Genel Müdüremize ilişkin bilgiler aşağıda sunulmuştur.

Adı Soyadı	Unvanı	İcracı/Bağımsız /İcracı Değil	Görev Yaptığı Kurum
H. Cem Boyner	Başkan	İcracı Değil	Boyner Holding A.Ş.
Lerzan Boyner	Başkan Yardımcısı	İcracı Değil	Boyner Holding A.Ş.
N. Ümit Boyner	Üye	İcracı Değil	Boyner Holding A.Ş.
N. Mehmet İnal	Üye	İcracı Değil	Boyner Holding A.Ş.
Serdar Sunay	Üye	İcracı Değil	Boyner Holding A.Ş.
Tuncay Toros	Üye	İcracı Değil	Boyner Holding A.Ş.
Fethi Pekin	Üye	İcracı Değil /Bağımsız	Pekin & Pekin Avukatlık Bürosu
Vural Günal	Üye	İcracı Değil /Bağımsız	Pekin & Pekin Avukatlık Bürosu
Zeki Çapatlı	Üye / Genel Müdür	İcracı	Altinyıldız Mens. ve Konf. Fab. A.Ş.

### 19. Yönetim Kurulu Üyelerinin Nitelikleri

Yönetim Kurulu üye seçiminde hem ilgili mevzuatın gerektirdiği nitelikler hem de Kurumsal Yönetim İlkelerinde belirtilen nitelikler dikkate alınmaktadır. Yönetim Kurulu bu niteliklere haiz kişilerden en üst seviyede yetki ve etkinlik sağlayacak şekilde oluşturulmaktadır. Yönetim Kurulu Üyeliğine atanacak kişilerde bu niteliklerin yanında, şirketin faaliyet alanına ilişkin işlemler ve ilgili hukuki ve yasal düzenlemeler hakkında temel bilgi birikimine sahip olacak şekilde

çıkan üyenin görev süresi kadar uzar. Genel Kurul gerekli görürse Yönetim Kurulu üyelerini her zaman değiştirebilir. Yönetim Kurulu seçimini müteakip yapacağı ilk toplantısında üyelerden bir başkan ve bir başkan vekili seçer.

Yönetim Kurulu Türk Ticaret Kanunu hükümlerine göre münhasıran Genel Kurulun yetkisi dışındaki bütün hususlarda karar almaya ve bu kararları yürütmeye yetkilidir.

Yönetim Kurulu idare ve temsil işlerinin Türk Ticaret Kanunu'nun 319. maddesi ve Sermaye Piyasası Kurulu'nun Kurumsal Yönetim İlkelerinin Belirlenmesi ve Uygulanmasına İlişkin Tebliği'nin hükümleri ile ekindeki Kurumsal Yönetim İlkeleri uyarınca üyeleri arasında taksimine karar verilir veyahut Kurumsal Yönetim İlkelerine bağlı kalmak şartı ile bu işleri kendi üyeleri arasında kuracağı bir icra komitesine veya murahhas üye veya üyelere, pay sahibi olan veya olmayan müdür ve müdürlere bırakabilir.

Yönetim Kurulu yılda en az bir kere olmak üzere lüzum gördükçe toplanır. Yönetim Kurulu ayrıca şirket işlerinin gerektirdiği her zaman başkan yahut başkan vekilinin isteği ile toplanır.

donanımlı olmalarına da dikkat edilmektedir. Şirket, hissedarları ve paydaşlarının şirketin faaliyetlerinden azami memnuniyetlerini sağlayacak üst düzey etkin ve yetkin üyeleri Yönetim Kurulu'na seçmektedir.

### 20. Şirketin Misyon ve Vizyonu ile Stratejik Hedefleri

Şirketimizin stratejik hedefleri şirket yöneticilerimiz tarafından, ekonomik parametreler, piyasa ve rekabet

## ALTINYILDIZ MENSUCAT VE KONFEKSİYON FABRİKALARI A.Ş. Kurumsal Yönetim İlkeleri Uyum Raporu 31.12.2011

koşulları, şirketimizin kısa ve uzun vadeli hedefleri, dikkate alınarak belirlenir ve şirket Yönetim Kurulunun onayına sunulur.

Bu strateji ve hedefler Yönetim Kurulumuz tarafından incelenerek değerlendirilir.

Yönetim Kurulu onayından geçen bu hedef ve stratejilere ait gerçekleştirmeler, mevzuata uygun sürelerde sıkça yapılan Yönetim Kurulu toplantılarında görüşülür.

Yönetim Kurulu toplantılarında onaylanmış olan yıllık bütçe ve gerçekleştirme düzeyi, şirketin bulunduğu sektör ile şirketin sektör içindeki durumu, dönem içinde gösterdiği performans, şirketin mali durumu, geçmiş dönem performansları göz önünde bulundurularak değerlendirilmektedir.

Şirketimiz misyon ve vizyonu ile, büyüme ve genişleme stratejilerimiz her yıl bütçe görüşmeleri ile birlikte yeniden gözden geçirilir.

### 21. Risk Yönetim ve İç Kontrol Mekanizması

Şirket ortaklarının hak ve çıkarlarını korumaya yönelik olarak, şirket içi ve şirket dışı risklere karşı öneriler üretmek ve faaliyetlerin bütçe, yönetmelik, prosedür ve talimatlara, yasal mevzuat ve genel kabul görmüş muhasebe ilkelerine uygunluğu, tüm şirket yöneticileri tarafından görev ve sorumluluk alanları çerçevesinde düzenli olarak araştırılmakta ve denetlenmektedir.

Bilgi teknolojilerinin denetim ve güvenliği ISO 27001 (Uluslararası Bilgi Güvenliği Yönetim Sistemleri) çerçevesinde gerçekleştirilmektedir.

Başta likidite, kredi, kur ve stok yönetimi olmak üzere tüm finansal riskler düzenli olarak izlenmekte ve Yönetim Kurulu sonuçlarla ilgili olarak bilgilendirilmektedir.

Holding bünyesinde bulunan İç Denetim Birimi şirketimiz için de faaliyette bulunmaktadır. Aynı zamanda şirketimiz bünyesinde yürütülen iç denetim biriminin yapılandırma çalışmaları da devam etmektedir.

### 22. Yönetim Kurulunun Faaliyet Esasları

Yönetim Kurulu Toplantılarının gündem taslağı Genel Müdür tarafından hazırlanmakta, Yönetim Kurulu Başkan ve Üyelerinden gelen önerilerin ışığında Yönetim Kurulu kararıyla son şeklini almaktadır. Yönetim Kurulu toplantıları öngörülemez istisnai durumlar dışında tüm üyelerin katılımı ile gerçekleştirilmektedir. Yönetim

Kurulu toplantı nisabı en az 6 (altı) Yönetim Kurulu üyesinin mevcudiyeti ile sağlanmaktadır.

Yönetim Kurulumuz Türk Ticaret Kanunu ve şirket esas sözleşmesinde belirtilen esaslar çerçevesinde toplanmakta ve Yönetim Kurulu en az 6 (altı) Yönetim Kurulu üyesinin olumlu oyu ile karar almaktadır.

Toplantılara çağrı, telefon ve e-mail aracılığıyla yapılmaktadır.

Yönetim Kurulumuz 2011 yılı içinde 21 adet karar almıştır. Tüm kararlar çoğunluğun katılımıyla alınmıştır.

Yönetim Kurulu Üyelerimizin ağırlıklı oy hakkı ve/veya olumsuz veto hakkı bulunmamaktadır.

2011 yılı içinde Yönetim Kurulu Kararlarına ilişkin karşı oy kullanan Yönetim Kurulu üyesi bulunmamaktadır. Yönetim Kurulu üyelerinin Şirket içi hizmetlerle ilgili olarak bilgilendirilmesi ve iletişimini sağlamak üzere kurulmuş bir sekreteryaya bulunmaktadır.

### 23. Şirketle Muamele Yapma ve Rekabet Yasağı

Yönetim hakimiyetini elinde bulunduran pay sahipleri, Yönetim Kurulu üyeleri, üst düzey yöneticileri ve bunların eş ve ikinci dereceye kadar kan ve sıhrı yakınları için dönem içinde şirkete çıkar çatışmasına neden olabilecek nitelikte işlem yapma ve rekabet yasağı, her sene gerçekleşen Olağan Genel Kurul toplantılarında Genel Kurulumuz tarafından, 6762 sayılı Türk Ticaret Kanunu'nun 334 ve 335. maddeleri çerçevesinde değerlendirilerek, gerekli yetki ve izinler verilmektedir.

### 24. Etik Kurallar

Boyner Holding'in uzun yıllardır günlük yaşamda uygulanan ve geleneksel hale gelmiş etik kuralları Şirketimiz tarafından da benimsenmiş ve uygulanmaktadır.

Şirketimiz tarafından kabul edilen etik kurallara internet sitemizde de yer verilmektedir.

### 25. Yönetim Kurulunda Oluşturulan Komitelerin Sayı, Yapı ve Bağımsızlığı

Şirketimizde Denetimden Sorumlu Komite ve Kurumsal Yönetim Komiteleri bulunmaktadır. Kurumsal Yönetim Komitesi aynı zamanda henüz oluşturulmamış olan Aday Gösterme, Riskin Erken Saptanması ve Ücret Komitelerinin görevlerini de yerine getirmektedir.

**ALTINYILDIZ MENSUCAT VE KONFEKSİYON FABRİKALARI A.Ş.**  
**Kurumsal Yönetim İlkeleri Uyum Raporu 31.12.2011**

Komite başkanlığı icracı olmayan Yönetim Kurulu üyelerince yürütülmektedir.

Denetimden Sorumlu Komite Üyelerine ilişkin bilgiler aşağıdadır.

Adı Soyadı	Komite Unvanı	Eğitim Dalı	Yönetim Kurulu Unvanı
N. Mehmet İnal	Başkan	İşletme	Üye
Tuncay Toros	Üye	Siyasal Bilgiler	Üye

Kurumsal Yönetim Komitesi Üyelerine ilişkin bilgiler aşağıdadır.

Adı Soyadı	Komite Unvanı	Eğitim Dalı	Yönetim Kurulu Unvanı
Vural Günel	Başkan	Hukuk	Bağımsız Üye
Tuncay Toros	Üye	Siyasal Bilgiler	Üye

**26. Yönetim Kuruluna Sağlanan Mali Haklar**

Yönetim Kurulu üyeleri genel kurulca bir karar verildiği takdirde aylık, yıllık veya her toplantı için belirlenen bir ödenek alabilirler. Bu ödeneklerin miktarı Genel Kurulca kararlaştırılır.

Şirket Yönetim Kurulu üyelerinin Şirketle borç veya kredi ilişkisi bulunmamaktadır.

**MERKEZ BİNA:** YENİBOSNA MERKEZ MAH.  
29 EKİM CADDESİ NO:22  
BAHÇELİEVLER / İSTANBUL  
T: 212 496 50 00

**FABRİKA:** ORGANİZE SANAYİ BÖLGESİ  
2. KISIM YILDIRIM BEYAZIT MAH.  
BARBAROS CADDESİ NO:71  
ÇERKEZKÖY / TEKİRDAĞ  
T: 282 726 70 70

[www.altinyildiz.com.tr](http://www.altinyildiz.com.tr)