

**ARI LOJİSTİK İNŞAAT SAN. VE
TİC. ANONİM ŞİRKETİ**

**YEMİNLİ MALİ MÜŞAVİRLİK ÖZEL AMAÇLI
"ŞİRKET DEĞERLEME" TESPİT RAPORU**

İstanbul, 25 Mart 2013

ADİM YEMİNLİ MALİ MÜŞAVİRLİK LTD. ŞTİ.

İstanbul, 25.03.2013

Rapor Sayısı : **YMM 1817 – 899 / 2013 –ÖA-003**

Rapor Ekleri : **Raporun 2.Sayfasındadır.**

F. Kerim Gökay Cad. Okul Sok.
Altunizade Sit. A Blok Daire:2
Altunizade, Üsküdar /İSTANBUL
Tel/Fax:(216) 428 74 44/ 428 98 17
e-mail:adimymm@yahoo.com

YEMİNLİ MALİ MÜŞAVİRLİK ÖZEL AMAÇLI "ŞİRKET DEĞERLEME" TESPİT RAPORU

İncelemeyi yapan
Yeminli Mali Müşavirin

Adı Soyadı : **Üstüner ERDİNÇ**
Bağlı Olduğu Oda : **İstanbul Yeminli Mali Müşavirler Odası**
Büro Adresi : **Fahrettin Kerim Gökay Cad. Okul Sk.
No:1 Altunizade Sitesi A Blok Daire :2
34662 Altunizade Üsküdar /İSTANBUL**
Vergi Dairesi : **Üsküdar Vergi Dairesi**
Hesap No.su : **008 024 8114**
Mühür No : **1817**
Telefon Numarası : **0216 428 74 44 – 0216 428 74 45**
Faks : **0216 428 98 17**

Dayanak Sözleşmesinin Günü : **25.03.2013**
Sayısı : **YMM:1817 / 2013 - ÖA - 003**

Mükellefin

Ünvanı : **Arı Lojistik İnş. San. ve Tic. A.Ş.**
İşi : **Lojistik ve Depolama İşleri**
Adresi : **Acıbadem Cd. Yaprak Sk. Gençler Apt.
No:5/7 Acıbadem Kadıköy İSTANBUL**
Vergi Dairesi : **Göztepe Vergi Dairesi**
Hesap No.su : **074 005 1268**
Telefon Numarası : **0 216 688 65 82 – 83 Faks: 688 65 35**

İncelemenin Dönemi : **2012**

SONUÇ

: **Raporun Sonuç Bölümünde Açıklanmıştır.**



1. ŞİRKETİN YASAL DEFTERLERİNİN TASDİKİNE İLİŞKİN BİLGİLER:

Kurumun "31.12.2012 tarihli Mizanı" baz alınarak incelemeler yapılmış olup; yasal defter tasdik bilgileri aşağıda sunulmuştur.

Defter Nevi	Tasdik Makamı	Tasdik Tarih / Nosu
Yevmiye Defteri	G.Paşa 6. Noteri	20.12.2011 – 37637
Defter-i Kebir	G.Paşa 6. Noteri	20.12.2011 – 37638
Envanter	G.Paşa 6. Noteri	20.12.2011 – 37639

2. KURUMUN SERMAYESİ VE ORTAKLIK YAPISI:

Kurumun tescilli sermayesi **9.150.000,00 TL** olup, bu sermayenin tamamı ödenmiştir. Kurum ortaklarının hisse dağılımı aşağıdaki gibidir. (Ek:1)

Defter Nevi	Hisse Oranı	Sermaye Tutarı
Enpa Gıda Tarım Ür.lth.lhr.Paz.Tic. Ltd. Şti.	24,00	2.196.000,00
Gürsel Engin	1,00	91.500,00
BMS İnşaat Danışm.Pet. ve Tur. İşl.Ltd.Şti.	24,00	2.196.000,00
Bekir Kılıç	1,00	91.500,00
Reysaş Taşımacılık Ve Lojistik Tic. A.Ş.	50,00	4.575.000,00
TOPLAM	100,00	9.150.000,00

3. HESAP İNCELEMELERİ:

Kaydi öz Varlık Değeri: Kurumun, 31.12.2012 tarihi itibariyle, defter ve belgeler üzerinden kayıt altına alınmış hesap tutarları baz alınarak, aktif tutar toplamından borç toplam tutarının çıkarılmasıyla elde edilen fark tutardır.

Rayıç Öz Varlık Değeri: Kurumun, 31.12.2012 tarihi itibariyle, defter ve belgeler üzerinden kayıt altına alınmış hesap tutarlarının o gün itibariyle satılabilir, fiili, rayıç değerleri baz alınarak aktif tutar toplamından borç toplam tutarının çıkarılmasıyla elde edilen fark tutardır.

Kurum; Acıbadem Cad. Yaprak Sok. Gençler Apt. No: 5/7 Acıbadem-Kadıköy / İSTANBUL adresinde lojistik ve depolama faaliyetiyle iştigal etmektedir.

Kurum; Yeminli Mali Müşavirliğimizden 31.12.2012 tarihi itibariyle şirket rayıç değerinin belirlenmesini talep etmiş olup, söz konusu rapor ekinde sunulan detaylı mizan üzerinden yapılan hesaplama ve değerlendirmelerle sınırlı olarak iş bu rapor tanzim edilmiştir. (Ek:2)

Kurumun; 31.12.2012 tarihli bilançosu hazırlanmış ve bu bilanço üzerinde rayıç değer ile defter değeri farklı olabilecek hesapların ayrıştırılması sağlanmıştır. Hesaplar üzerinde netleştirilme işlemleri tamamlanarak, kurumun; 31.12.2012 tarihli **kaydi değerler** ve **rayıç** değerler üzerinden hesaplanıp düzenlenen Bilanço karşılaştırmalı olarak aşağıda tablo halinde sunulmuştur. (Ek:3)



31.12.2012 TARİHLİ GELİR TABLOSU


	KAYDI DEĞER		RAYIÇ DEĞER	
A- BRÜT SATIŞLAR		0,00		0,00
1- Ticari Satışlar				
2- Ticari Satışlar	0,00		0,00	
3- Diğer Gelirler	0,00		0,00	
B- SATIŞ İNDİRİMLERİ M		0,00		0,00
1- Satış İndirimi (-)	0,00		0,00	
2- Satış İskontoları (-)	0,00		0,00	
3- Diğer İndirimler (-)	0,00		0,00	
C- NET SATIŞLAR		0,00		0,00
D- SATIŞLARIN MALİYETİ (-)		0,00		0,00
1- Satılan Mamuller Maliyeti				
2- Satılan Ticari Mallar Maliyeti	0,00		0,00	
3- Satılan Hizmet Maliyeti	0,00		0,00	
4- Diğer Satışların Maliyeti	0,00		0,00	
BRÜT SATIŞ KÂRI VEYA ZARARI		0,00		0,00
E- FAALİYET GİDERLERİ		559.700,99		559.700,99
1- Araştırma ve Geliştirme Gld.(-)				
2- Pazarlama Satış Dag. Gid.				
3- Genel Yönetim Giderleri (-)	559.700,99		559.700,99	
FAALİYET KARI VEYA ZARARI		- 559.700,99		- 559.700,99
DIĞER FAALİYETLERDEN OLAĞAN GELİR VE KARLAR		3.723.881,45		3.723.881,45
1- İştiraklerden Temettü Gelirleri	0,00		0,00	
2- Bağı Ort. Temettü Geliri	0,00		0,00	
3- Faiz Gelirleri	126,73		126,73	
4- Komisyon Gelirleri	0,00		0,00	
5- Kambiyo ve Borsa Değer Artış Karları	2.537,00		2.537,00	
6- Menkul Kıymet Satış Karları	0,00		0,00	
7- Enflasyon Düzeltme Karları	0,00		0,00	
8- Faal.İlg.Diğer Olağan Gel. Kar	3.721.217,72		3.721.217,72	
DIĞER FAALİYETLERDEN OLAĞAN GİDER VE ZARARLAR		8.813,27		8.813,27
1- Komisyon Giderleri	0,00		0,00	
2- Karşılık Giderleri	0,00		0,00	
3- Kambiyo Zararları	8.812,94		8.812,94	
4- Reeskont Faiz Giderleri	0,00		0,00	
5- Enflasyon Düzeltme Zararları	0,00		0,00	
6- Diğer Olağan Gider ve Zararlar	0,33		0,33	
H- FİNANSMAN GİDERLERİ (-)		848.231,39		864.556,16
1- Kısa Vadeli Borçlanma Giderleri	848.231,39		864.556,16	
2- Uzun vadeli Borçlanma Giderleri	0,00		0,00	
OLAĞAN KAR VEYA ZARAR		2.307.135,80		2.290.811,03



I- OLAĞANDIŞI GELİR VE KARLAR		93.893,00		93.893,00
1- Önceki Dönem Gelir ve Karlar)	0,00		0,00	
2- Diğer Olağandışı Gelir ve Karlar	93.893,00		93.893,00	
J- OLAĞANDIŞI GİDER VE ZARARLAR		0,00		0,00
1- Çalışmayan Kıs.Gid.ve Zarar (-)	0,00		0,00	
2- Önceki Dönem Gid.Zarar (-)	0,00		0,00	
3- Dig.Ol. dışı Gld.ve Zarar	0,00		0,00	
DÖNEM KARI VEYA ZARARI		2.401.028,80		2.384.704,03
K- DÖNEM KARI VERGİ VE DİĞER YASAL YÜKÜMLÜLÜKLER KARŞILIKLARI		480.609,47		477.344,52
DÖNEM NET KÂRI VEYA ZARARI		1.920.419,33		1.907.359,51

Dönemin rayiç gelir tablosu hazırlanırken gelecek yıllara ait olup giderleşmesi gereken tutar vergi matrahının hesaplanması esnasında gider olarak dikkate alınmıştır.

AKTİF VARLIKLAR		KAYDI DEĞER	RAYİCİ DEĞER
I	DÖNEN VARLIKLAR TOPLAMI	1.132.305,86	1.132.305,86
10	Hazır Değerler	304.804,03	304.804,03
100	Kasa	1.318,65	1.318,65
101	Alınan çekler	0,00	0,00
102	Bankalar	303.485,38	303.485,38
103	Verilen Çekler ve Ödeme Emirleri (-)	0,00	0,00
108	Diğer Hazır Değerler	0,00	0,00
11	Menkul Kıymetler	0,00	0,00
110	Hisse senetleri	0,00	0,00
111	Özel Kesim Tahvil .Senet ve Bonoları	0,00	0,00
118	Diğer Menkul Kıymetler	0,00	0,00
119	Menkul Kıymetler Değer Düşüklüğü Karşılığı (-)	0,00	0,00
12	Ticari Alacaklar	22,80	22,80
120	Alıcılar	22,80	22,80
121	Alacak Senetleri	0,00	0,00
122	Alacak Senetleri Reeskont»(-)	0,00	0,00
126	Verilen Depozito ve Teminatlar	0,00	0,00
127	Diğer Ticari Alacaklar	0,00	0,00
128	Şüpheli Ticari Alacaklar	0,00	0,00
129	Şüpheli Ticari Alacaklar Karşılığı (-)	0,00	0,00
13	Diğer Alacaklar	62,79	62,79
131	Ortaklardan Alacaklar	0,00	0,00
132	İştiraklerden Alacaklar	0,00	0,00
133	Bağlı Ortaklıklardan Alacaklar	0,00	0,00
135	Personelden Alacaklar	0,00	0,00
136	Diğer Çeşitli Alacaklar	62,79	62,79
137	Diğer Alacak Senetleri Reeskontu (-)	0,00	0,00
15	Stoklar	0,00	0,00
150	ilk Madde ve Malzeme	0,00	0,00
151	Yarı Mamuller-Üretim	0,00	0,00
152	Mamuller	0,00	0,00



153	ticari Mallar		
157	Diğer Stoklar	0,00	0,00
158	Stok Değer Düşüklüğü Karşılığı (-)	0,00	0,00
159	Verilen Sipariş Avansları	0,00	0,00
17	Yıllara Yaygın İnş. ve Onarım Maliyetleri		
170	Yıllara Yaygın İnş. ve Onarım Maliyetleri	0,00	0,00
178	Yıllara Yaygın İnşaat Enflasyon Düzeltme Hesabı	0,00	0,00
179	Taahhütlere Verilen Avanslar	0,00	0,00
18	Gelecek Aylara Ait Gid. ve Gelir Tah.		
180	Gelecek Aylara Ait Giderler	0,00	0,00
181	Gelir Tahakkukları	0,00	0,00
19	Diğer Dönen Varlıklar		
190	Devreden KDV.	827.416,24	827.416,24
191	İndirilecek KDV	827.416,24	827.416,24
192	Diğer KDV	0,00	0,00
193	Peşin Ödenen Vergiler ve Fonlar	0,00	0,00
195	İş Avansları	0,00	0,00
196	Personel Avansları	0,00	0,00
197	Sayım Tesellüm Noksanları	0,00	0,00
198	Diğer Çeşitli Dönen Varlıklar	0,00	0,00
199	Diğer Dönen Varlıklar Karşılığı (*)	0,00	0,00
2	DURAN VARLIKLAR TOPLAMI		
22	Ticari Alacaklar	14.135.118,12	49.735.101,94
220	Alıcılar	0,00	0,00
221	Alacak Senetleri	0,00	0,00
222	Alacak Senetleri Reeskontu (-)	0,00	0,00
226	Verilen Depozito ve Teminatlar	0,00	0,00
229	Şüpheli Alacaklar Karşılığı (-)	0,00	0,00
23	Diğer Alacaklar		
231	Ortaklardan Alacaklar	0,00	0,00
232	İştiraklerden Alacaklar	0,00	0,00
233	Bağlı Ortaklıklardan Alacaklar	0,00	0,00
235	Personelden Alacaklar	0,00	0,00
236	Diğer Çeşitli Alacaklar	0,00	0,00
237	Diğer Alacak Senetleri Reeskontu (~)	0,00	0,00
239	Şüpheli Diğer Alacaklar Karşılığı (-)	0,00	0,00
24	Mali Duran Varlıklar		
240	Bağlı Menkul Kıymetler	0,00	0,00
241	Bağlı Menkul Kıymetler Değer Düşüklüğü Krs.(-)	0,00	0,00
242	İştirakler	0,00	0,00
243	İştiraklere Sermaye Taahhütleri (-)	0,00	0,00
244	İştiraklere Sermaye Payları Değer Düşüklüğü Krs(ı)	0,00	0,00
245	Bağlı Ortaklıklar	0,00	0,00
246	Bağlı Ortaklıklara Sermaye Taah. (-)	0,00	0,00
247	Bağlı Ortaklıklar Sermaye Payları Değer Düş.Karş.)	0,00	0,00



541	Statü Yedekleri	0,00	0,00
542	Olağanüstü Yedekler	10.372,57	10.372,57
545	Diğer Kar Yedekleri (Aktif Değer Artış Düzenleyici Hesaplar)	0,00	35.616.308,59
549	Özel Fonlar	0,00	0,00
57	Geçmiş Yıllar Karları	3.083.370,63	3.083.370,63
570	Geçmiş Yıllar Karları	3.083.370,63	3.083.370,63
58	Geçmiş Yıllar Zararları (-)	0,00	0,00
580	Geçmiş Yıllar Zararları (-)	0,00	0,00
59	Dönem Net karı (Zararı)	1.920.419,33	1.907.359,51
590	Dönem Net karı	1.920.419,33	1.907.359,51
591	Dönem Net Zararı	0,00	0,00
	PASIF VARLIKLAR TOPLAMI	15.267.423,98	50.867.407,80

Rayıç Değerler hesaplanırken uygulanan kriterler :

Demirbaş hesap tutarının satılabilir değeri % 25 olarak baz alınmıştır.


Kurum aktifine kayıtlı, İstanbul Deri Organize Sanayi Bölgesi, 5905 ada, 27 nolu parsel adresinde -Tuzla / İSTANBUL adresindeki gayrimenkul için A Pozitif Gayrimenkul Değerleme A.Ş. tarafından 07.03.2013 tarih ve 2013 - SPK007 sayılı değerlendirme raporu düzenlenmiş olup; bu rapor çerçevesinde gayrimenkulün 18.511.303,00 EURO değerinde olduğu tespit edilmiştir. Sektör değerinde gayrimenkulün durumunda bir değişiklik söz konusu olmadığından rapor tarihi itibarıyla güncel kur üzerinden (18.511.303,00 x 2,3379) = **43.277.575,28 TL** olarak güncellenerek rayıç değeri hesaplanmıştır.

Kurum aktifine kayıtlı, İstanbul Deri Organize Sanayi Bölgesi, 7156 ada, 17 nolu parsel adresinde -Tuzla / İSTANBUL adresindeki gayrimenkul için A Pozitif Gayrimenkul Değerleme A.Ş. tarafından 07.03.2013 tarih ve 2013 - SPK000 sayılı değerlendirme raporu düzenlenmiş olup; bu rapor çerçevesinde gayrimenkulün 2.761.603,00 Euro değerinde olduğu tespit edilmiştir. Sektör değerinde gayrimenkulün durumunda bir değişiklik söz konusu olmadığından rapor tarihi itibarıyla güncel kur üzerinden (2.761.603,00 x 2,3379) = **6.456.351,66 TL** olarak güncellenerek rayıç değeri hesaplanmıştır. (Ek: 4 - 5)

Bilançosunun yukarıdaki bölümünde yer alan bilançoda görüldüğü üzere;

Dönen Varlıklar	1.132.305,86
Dönen Varlıklar	14.135.118,12
Varlıklar Toplamı	15.267.423,98
Uzun Vadeli Borçlar	349.282,48
Kısa Vadeli Borçlar	0,00
Borçlar Toplamı	349.282,48
Net Öz Varlık Değeri	14.918.141,50

Bilançe Kurumun kaydı öz varlığı hesaplanmıştır.



Ayrıca,

Dönen Varlıklar	1.132.305,86
Duran Varlıklar	49.735.101,94
Aktif Toplamı	50.867.407,80
Kısa Vadeli Borçlar	346.017,53
Uzun Vadeli Borçlar	0,00
Toplam Borç Tutarı	346.017,53
Rayıç Öz Varlık Değeri	50.521.390,27

TL olarak kurumun rayıç öz varlık değeri yani güncel şirket değeri hesaplanmıştır. Bu tutar aynı zamanda kurumun aktif pasifiyle kül olarak hesaplanan rayıç (satılabilir) değerini de ifade etmektedir.

Kurumun ticaret siciline kayıtlı **9.150.000,00 TL** sermayesinin tamamını ödemiş olup, ödenmiş sermaye öz varlık içerisinde varlığını korumaktadır.

SONUÇ

Lojistik İnşaat San. Ve Tic. A.Ş.'nin 31.12.2012 tarihli mizanı esas alınarak yapılan Değerleme hesap ve incelemeleri sonucunda;

1. Kurumun; lojistik ve depolama hizmetleriyle işgal etmekte olduğu ve fiilen faaliyetlerine devam ettiği, kurumun tescilli sermayesinin **9.150.000,00 TL** olduğu ve tamamının ödendiği,

2. Kurumun kayıtları, usulüne uygun olarak düzenlenmiş belgelere dayanmakta olup, gerçeği yansıtan ve defter kayıtlarının genel olarak kayıt nizamına ve Muhasebe Sistemi Uygulama Genel Tebliği ilkelerine uygun olduğu,

3. Kurumun aktifine kayıtlı gayrimenkulleri için A Pozitif Gayrimenkul Değerleme A.Ş.'i tarafından hazırlanan değerlendirme raporlarının mevcut olduğu,

4. Kurumun; aktif ve pasifiyle birlikte kül olarak, 31.12.2012 tarihli **kaydi** (defter değeri) öz varlık değerinin **14.918.141,50 TL** olmakla birlikte **rayıç** (satılabilir değerler) üzerinden hesaplanan öz varlığının, güncel şirket değerinin **50.521.390,27 TL** olduğu,

sonuçta kanaatine varılmıştır.


İstanbul, 25.03.2013

Üstüner ERDİNÇ
Yeminli Mali Müşavir




	Diğer Mali Duran Varlıklar	0,00	0,00
	Diğer Mali Duran Varlıklar Karşılığı (-)	0,00	0,00
23 Maddi Duran Varlıklar		14.118.793,35	49.735.101,94
	Arazi ve Arsalar	0,00	0,00
	Yeraltı ve Yerüstü Düzenleri	0,00	0,00
	Binalar	15.604.097,45	49.733.926,94
	Tesis, Makina ve Cinslar	0,00	0,00
	Taşıtlar	0,00	0,00
	Demirbaşlar	4.703,39	1.175,00
	Diğer Maddi Duran Varlıklar	0,00	0,00
	Birikmiş Amortismanlar (-)	-1.490.007,49	0,00
	Yapılmakta Olan Yatırımlar	0,00	0,00
	Verilen Avanslar	0,00	0,00
24 Maddi Olmayan Duran Varlıklar		0,00	0,00
	Haklar	0,00	0,00
	Şerefiye	0,00	0,00
	Kuruluş ve Örgütlenme Giderleri	0,00	0,00
	Araştırma ve Geliştirme Giderleri	0,00	0,00
	özel Maliyetler	0,00	0,00
	Finansal Kiralama Konusu Kıymetler	0,00	0,00
	Diğer Maddi Olmayan Duran Varlıklar	0,00	0,00
	Birikmiş Amortismanlar (-)	0,00	0,00
	Verilen Avanslar	0,00	0,00
25 Özel Tükemeye Tabi Varlıklar		0,00	0,00
	Arama Giderleri	0,00	0,00
	Hazırlık ve Geliştirme Giderleri	0,00	0,00
	Diğer Özel Tükemeye Tabi Varlıklar	0,00	0,00
	Birikmiş Tükemeye Payları (-)	0,00	0,00
	Verilen Avanslar	0,00	0,00
26 Gelecek Yıllara Ait Gid. ve Gelir Tahakkukları		16.324,77	0,00
	Gelecek Yıllara Ait Giderler	16.324,77	0,00
	Gelir Tahakkukları	0,00	0,00
27 Diğer Duran Varlıklar		0,00	0,00
	Gelecek Yıllarda İndirilecek KDV	0,00	0,00
	Diğer KDV	0,00	0,00
NETİCİ VARLIKLAR TOPLAMI		15.267.423,98	50.867.407,80

NETİCİ VARLIKLAR		KAYDI DEĞER	RAYICI DEĞER
28 KISA VADELİ YABANCI BORÇLAR TOPLAMI		349.282,48	346.017,53
29 Vadi Borçlar		0,00	0,00
	Banka Kredileri	0,00	0,00
	Finansal Kiralama İşlemlerinden Borçlar	0,00	0,00
	Ertelenmiş Finansal Kiralama Borçlanma Maliyetleri (-)	0,00	0,00
	Uzun Vadeli Kredilerin Anapara Taksitleri ve Faizleri	0,00	0,00
	Tahvil Anapara Borç. Taksit ve Faizleri	0,00	0,00
	Çıkarılmış Bonolar ve Senetler	0,00	0,00



106	Çıkarılmış Diğer Menkul Kıymetler	0,00	0,00
108	Menkul Kıymetler İhraç Farkı (-)	0,00	0,00
11 Ticari Borçlar		6.596,37	6.596,37
110	Satıcılar	6.596,37	6.596,37
111	Borç Senetleri	0,00	0,00
112	Borç Senetleri Reeskontu (-)	0,00	0,00
113	Alınan Depozito ve Teminatlar	0,00	0,00
114	Diğer Ticari Borçlar	0,00	0,00
12 Diğer Borçlar		231.485,79	231.485,79
120	Ortaklara Borçlar	231.485,79	231.485,79
121	İştiraklere Borçlar	0,00	0,00
122	Bağlı Ortaklıklara Borçlar	0,00	0,00
123	Personele Borçlar	0,00	0,00
124	Diğer Çeşitli Borçlar	0,00	0,00
125	Diğer Borç Senetleri Reeskontu {- }	0,00	0,00
13 Alınan Avanslar		0,00	0,00
130	Alınan Sipariş Avansları	0,00	0,00
131	Alınan Diğer Avanslar	0,00	0,00
14 Alınan Yayımlar İnş. ve Onarım Hak Kesintileri		0,00	0,00
15 Ödenecek Vergi ve Diğer Yükümlülükler		459,18	459,18
150	Ödenecek Vergi ve Fonlar	459,18	459,18
151	Ödenecek Sosyal Güvenlik Kesintileri	0,00	0,00
152	Vadesi Geçmiş, Ertelemiş veya Taksitlendirilmiş Vergi ve Diğer Yükümlülükler	0,00	0,00
153	Ödenecek Diğer Yükümlülükler	0,00	0,00
16 Borç ve Gider Karşılıkları		110.741,14	107.476,19
160	Donem Karı Vergi ve Diğer Yasal Yükümlülükler Karşılığı	480.609,47	477.344,52
161	Donen Karının Peşin Ödenen Vergi ve Diğer Yükümlülükleri (-)	-369.868,33	-369.868,33
162	Kıdem Tazminatı Karşılığı	0,00	0,00
163	Maliyet Giderleri Karşılığı	0,00	0,00
164	Diğer Borç ve Gider Karşılıkları	0,00	0,00
17 Gelecek Aylara Ait Gelirler ve Gid. Tahakkuklar		0,00	0,00
170	Gelecek Aylara Ait Gelirler	0,00	0,00
171	Gider Tahakkukları	0,00	0,00
18 Diğer Kısa Vadeli Yabancı Kaynaklar		0,00	0,00
180	Hesaplanan KDV	0,00	0,00
181	Diğer KDV	0,00	0,00
182	Merkez ve Şubeler Cari Hesabı	0,00	0,00
183	Sayım ve Tesellüm Fazlaları	0,00	0,00
184	Diğer Çeşitli Yabancı Kaynaklar	0,00	0,00
19 KISA VADELİ YABANCI KAYNAKLAR TOPLAMI		0,00	0,00
20 Banka Borçları		0,00	0,00
200	Banka Kredileri	0,00	0,00
201	Finansal Kiralama İşlemlerinden Borçlar	0,00	0,00



	Ertelenmiş Finansal Kiralama Borçlanma Maliyetleri (-)	0,00	0,00
	Çıkarılmış Tahviller	0,00	0,00
	Çıkarılmış Diğer Menkul Kıymetler	0,00	0,00
	Menkul Kıymetler İhraç (-)	0,00	0,00
	Diğer Mali Borçlar	0,00	0,00
40 Ticari Borçlar		0,00	0,00
	Satıcılar	0,00	0,00
	Borç Senetleri	0,00	0,00
	Borç Senetleri Reeskontu (*)	0,00	0,00
	Alınan Depozito ve Teminatlar	0,00	0,00
	Diğer Ticari Borçlar	0,00	0,00
41 Diğer Borçlar		0,00	0,00
	Ortaklara Borçlar	0,00	0,00
	İştiraklere Borçlar	0,00	0,00
	Batlı Ortaklıklara Borçlar	0,00	0,00
	Diğer Çeşitli Borçlar	0,00	0,00
	Diğer Borç Senetleri Reeskontu (-)	0,00	0,00
	Kamuya Olan Ertelenmiş Veya Taksitlendirilmiş Borçlar	0,00	0,00
42 Alınan Avanslar		0,00	0,00
	Alınan Sipariş Avansları	0,00	0,00
	Alınan Diğer Avanslar	0,00	0,00
43 Borç ve Gider Karşılıkları		0,00	0,00
	Kıdem Tazminatı Karşılığı	0,00	0,00
	Diğer Borç ve Gider Karşılıkları	0,00	0,00
44 Gelecek Yıllara Ait Gel. Ve Gid. Karş.		0,00	0,00
	Gelecek Yıllara Ait Gelirler	0,00	0,00
	Gider Tahakkukları	0,00	0,00
45 Diğer Uzun Vadeli Yabancı Kaynaklar		0,00	0,00
	Gelecek Yıllara Ertelenen veya Terkin Edilecek KDV	0,00	0,00
	Tesise Katılma Payları	0,00	0,00
	Diğer Çeşitli Uzun Vadeli Yabancı Kaynaklar	0,00	0,00
46 KAYNAKLAR TOPLAMI		14.918.141,50	50.521.390,27
47 Ödenmiş Sermaye		9.743.847,73	9.743.847,73
	Sermaye	9.150.000,00	9.150.000,00
	Ödenmemiş Sermaye (-)	0,00	0,00
	Sermaye Düzeltmesi Olumlu Farkları	593.847,73	593.847,73
	Sermaye Düzeltmesi Olumsuz Farkları	0,00	0,00
48 Sermaye Yedekleri		0,00	0,00
	Hisse Senetleri İhraç Primleri	0,00	0,00
	Hisse Senedi İptal Kararı	0,00	0,00
	Maddi Duran Varlık Yeniden Değerleme Artışları	0,00	0,00
	İştirakler Yeniden Değerleme Artışları	0,00	0,00
	Maliyet Artış Bedeli Artış Fonu	0,00	0,00
	Borsada Oluşan Değer Artışları	0,00	0,00
	Diğer Sermaye Yedekleri	0,00	0,00
		170.503,81	35.786.812,40
	Yasal Yedekler	160.131,24	160.131,24

