



**YAPI KREDİ SİGORTA A.Ş.  
KONSOLİDE FAALİYET RAPORU  
HAZİRAN 2013**

## İçindekiler

<b>BÖLÜM 1–Konsolide Özet Finansal Bilgiler .....</b>	<b>4</b>
<b>Hesap Dönemine Ait Faaliyet Sonuçlarına İlişkin Konsolide Özet Finansal Bilgiler .....</b>	<b>5</b>
<b>Nakit Akış Tablosu .....</b>	<b>8</b>
<b>Özsermaye Değişim Tablosu .....</b>	<b>9</b>
<b>Tarihçe .....</b>	<b>10</b>
<b>Şirket'in Ortaklık Yapısı ve Sermayesine İlişkin Bilgiler .....</b>	<b>11</b>
<b>BÖLÜM 2–Yönetim ve Kurumsal Yönetim Uygulamaları .....</b>	<b>12</b>
<b>20.08.2013 Tarihi İtibariyle Yönetim Kurulu .....</b>	<b>13</b>
<b>30.06.2013 Tarihi İtibariyle Yönetim Kurulu .....</b>	<b>15</b>
<b>30.06.2013 Tarihi İtibariyle Üst Yönetim .....</b>	<b>18</b>
<b>İç Denetim .....</b>	<b>20</b>
<b>Genel Müdürlük ve Bölge Yöneticileri .....</b>	<b>21</b>
<b>Kurumsal Yönetim İlkeleri Uyum Raporu .....</b>	<b>23</b>
<b>BÖLÜM 3– Finansal Tablolar ve Dipnotları .....</b>	<b>31</b>
<b>Konsolide Finansal Tablolar .....</b>	<b>32</b>
<b>Hissedarlara Bilgi .....</b>	<b>139</b>
<b>YKSGR Hisse Senedi 2013 Yılı Performansı .....</b>	<b>140</b>
<b>İletişim Bilgileri .....</b>	<b>141</b>



Güney Bağımsız Denetim ve  
SMMM AŞ  
Büyükdere Cad. Beylem Plaza  
No:20 K:9-10, 34381 - Şişli  
İstanbul - Turkey  
Tel: +90 212 315 30 00  
Fax: +90 212 230 82 91  
www.ey.com

## 1 OCAK - 30 HAZİRAN 2013 ARA HESAP DÖNEMİNE AİT FAALİYET RAPORU UYGUNLUK GÖRÜŞÜ

Yapı Kredi Sigorta Anonim Şirketi  
Genel Kurulu'na

Yapı Kredi Sigorta A.Ş.'nin ("Şirket") ve konsolidasyona tabi bağıli ortaklığının (birlikte "Grup" olarak adlandırılmıştır) 30 Haziran 2013 tarihi itibarıyla hazırlanan altı aylık faaliyet raporunu incelemekle görevlendirilmiş bulunuyoruz. Rapor konusu altı aylık faaliyet raporu Şirket yönetiminin sorumluluğundadır. Bağımsız denetimi yapan kuruluş olarak üzerimize düşen sorumluluk, ara dönem faaliyet raporunda yer alan finansal bilgilerin bağımsız incelemeden geçmiş ara dönem konsolide finansal tablolar ve açıklayıcı notlar ile uyumuna ilişkin olarak ulaşılan sonucun açıklanmasıdır.

İnceleme, 5684 sayılı Sigortacılık Kanunu uyarınca yürürlüğe konulan ara dönem faaliyet raporu hazırlanmasına ve yayımlanmasına ilişkin usul ve esaslar ile sınırlı denetim ilkelerine ilişkin düzenlemelere uygun olarak gerçekleştirilmiştir. Bu düzenlemeler, ara dönem faaliyet raporunda yer alan finansal bilgilerin incelemeden geçmiş finansal tablolar ve açıklayıcı notlar ile uyumuna ilişkin inceleme tekniklerinin uygulanmasını kapsamaktadır. Bir incelemenin kapsamı sigortacılık mevzuatı gereği yürürlükte bulunan tam kapsamlı bağımsız denetim ilkelerine ilişkin düzenlemelere uygun olarak yapılan bağımsız denetim çalışmasına göre daha dar olduğundan, inceleme, bağımsız denetimde farkında olunması gereken tüm önemli hususları ortaya çıkarabilme konusunda güvence sağlamaz. Dolayısıyla, incelememiz sonucunda bir bağımsız denetim görüşü açıklanmamıştır.

İncelememiz sonucunda, ilişikteki ara dönem faaliyet raporunda yer alan finansal bilgiler, Yapı Kredi Sigorta A.Ş.'nin ve konsolidasyona tabi bağıli ortaklığının 30 Haziran 2013 tarihi itibarıyla 5684 sayılı Sigortacılık Kanunu gereğince yürürlükte bulunan düzenlemelerde belirlenen usul ve esaslara uygun olarak Grup'un finansal durumuna ilişkin bilgileri ve özet Yönetim Kurulu raporu ile tarafımızca verilen inceleme raporunu içermekte olup bağımsız incelemeden geçmiş konsolide finansal tablolar ve açıklayıcı notlarda verilen bilgiler ile uyumlu olmadığına dair herhangi bir hususa rastlanılmamıştır.

Güney Bağımsız Denetim ve Serbest Muhasebeci Mali Müşavirlik Anonim Şirketi  
A member firm of Ernst & Young Global Limited

Seda Hacıoğlu, SMMM  
Sorumlu Ortak, Başdenetçi

20 Ağustos 2013  
İstanbul, Türkiye

A member firm of Ernst & Young Global Limited

## **BÖLÜM 1–Konsolide Özet Finansal Bilgiler**

# Hesap Dönemine Ait Faaliyet Sonuçlarına İlişkin Konsolide Özet Finansal Bilgiler

**Başlıca Göstergeler**(Aksi belirtilmedikçe veriler TL bazındadır.)

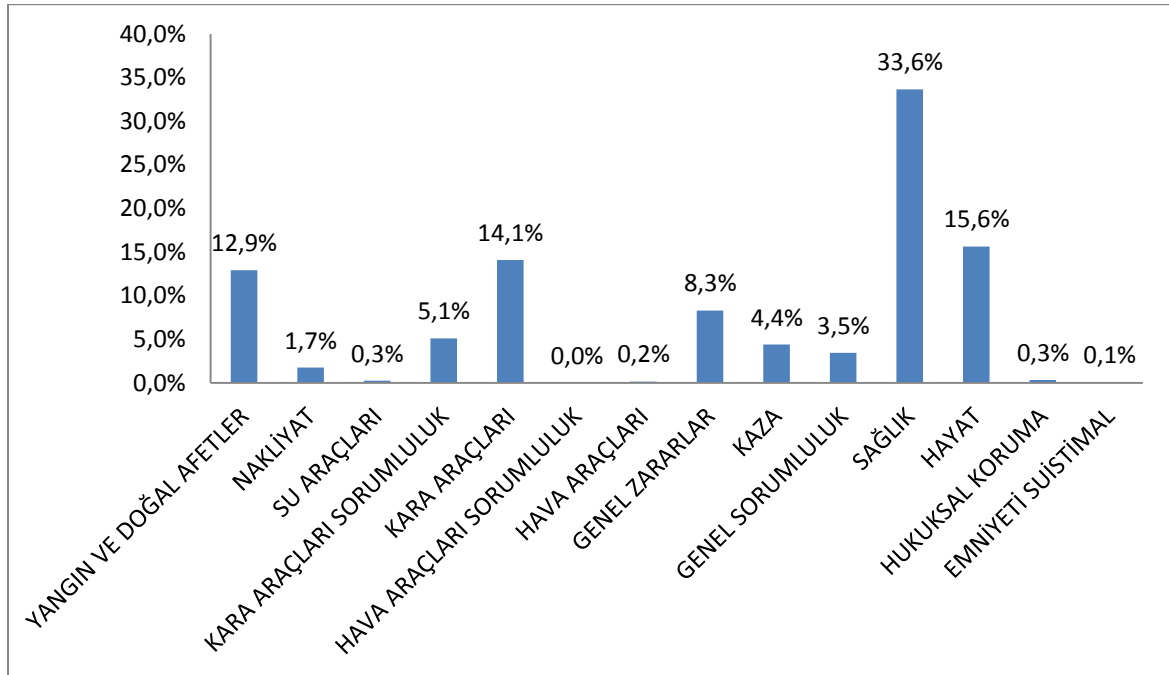
Finansal Göstergeler (BİN TL)	30 Haziran 2009	30 Haziran 2010	30 Haziran 2011	30 Haziran 2012	30 Haziran 2013
Toplam Prim Üretimi(Hayat Dışı)	278.400	375.556	440.421	570.720	651.680
Toplam Prim Üretimi(Hayat)	49.079	51.882	84.143	107.824	120.780
Toplam Teknik Kar(Hayat Dışı)	2.359	7.104	12.392	7.528	5.375
Toplam Teknik Kar(Hayat)	4.796	2.754	6.832	15.434	26.416
Toplam Teknik Kar(Emeklilik)	629	3.449	8.324	12.468	4.885
Toplam Aktifler	2.422.774	3.018.552	3.689.068	4.532.631	6.066.083
Nominal Sermaye	80.000	80.000	80.000	80.000	101.991
Özkaynaklar	288.170	288.942	316.623	343.865	448.092
Vergi Öncesi Kar	20.249	17.437	38.183	46.622	45.587
Net Kar	13.621	15.635	31.361	34.340	33.879

Özet Finansal Bilgiler	30.Haz.12	30.Haz.13
Özkaynaklar	343.864.604	448.092.209
Nakit Değerler ve Finansal Varlıklar	1.292.048.618	1.457.857.058
Aktif Toplamı	4.532.631.191	6.066.083.079
Kısa Vadeli Yükümlülükler Toplamı	3.603.825.546	5.139.617.762
Uzun Vadeli Yükümlülükler Toplamı	584.941.041	478.373.108
Yazılan Prim Net(Hayat Dışı)	441.307.622	467.067.546
Yazılan Prim Net(Hayat)	97.902.088	107.685.348
Kazanılmış Prim Net(Hayat Dışı)	396.844.621	468.463.282
Kazanılmış Prim Net(Hayat)	93.681.215	103.968.238
Gerçekleşen Hasarlar Net(Hayat Dışı)	-307.061.949	-361.752.950
Gerçekleşen Hasarlar Net(Hayat)	-77.177.960	-80.817.718
Teknik Olmayan Bölümden Aktarılan Yatırım Gelirleri	24.766.761	21.702.523
Devam Eden Riskler Karşılığı	-2.290.952	-3.517.055
Diğer Teknik Karşılıklarda Değişim Net(Hayat Dışı)	-2.375.568	-4.036.601
Diğer Teknik Karşılıklarda Değişim Net(Hayat)	-2.621.472	-1.872.034
Tahakkuk Eden Rücu ve Sovtaj Gelirleri	-2.057.995	-1.617.852
Diğer Teknik Gelirler Net(Hayat Dışı)	3.409.877	1.442.538
Diğer Teknik Gelirler Net(Hayat)	-144.785	249.448
Diğer Teknik Gelirler Net(Emeklilik)	1.094.235	1.785.811
Faaliyet Giderleri(Hayat Dışı)	-104.309.665	-118.103.151
Faaliyet Giderleri(Hayat)	-37.218.097	-40.679.908
Faaliyet Giderleri(Emeklilik)	-23.075.536	-37.235.082
Toplam Teknik Kar(Hayat Dışı)	7.528.472	5.375.316
Toplam Teknik Kar(Hayat)	15.433.689	26.416.336
Toplam Teknik Kar(Emeklilik)	12.467.579	4.884.511
Yatırım Gelirleri	40.883.251	37.417.336
Yatırım Giderleri	-34.607.387	-30.289.184
Diğer Gelir (Giderler)	4.916.479	1.782.535
Dönem Vergi ve Diğer Yasal Yükümlülükler	-12.282.528	-11.708.262
Net Kar	34.339.555	33.878.588

<b>Başlıca Rasyolar (%)</b>	<b>30 Haziran 2012</b>	<b>30 Haziran 2013</b>
Teknik Kâr / Prim Üretimi (Hayat Dışı)	1,3%	0,8%
Teknik Kâr / Prim Üretimi (Hayat)	14,3%	21,9%
Vergi Öncesi Kâr / Toplam Aktifler	1,0%	0,8%
Vergi Öncesi Kâr / Özkaynaklar	13,6%	10,2%
Prim Üretimi / Toplam Aktifler	15,0%	12,7%
Özkaynaklar / Toplam Aktifler	7,6%	7,4%

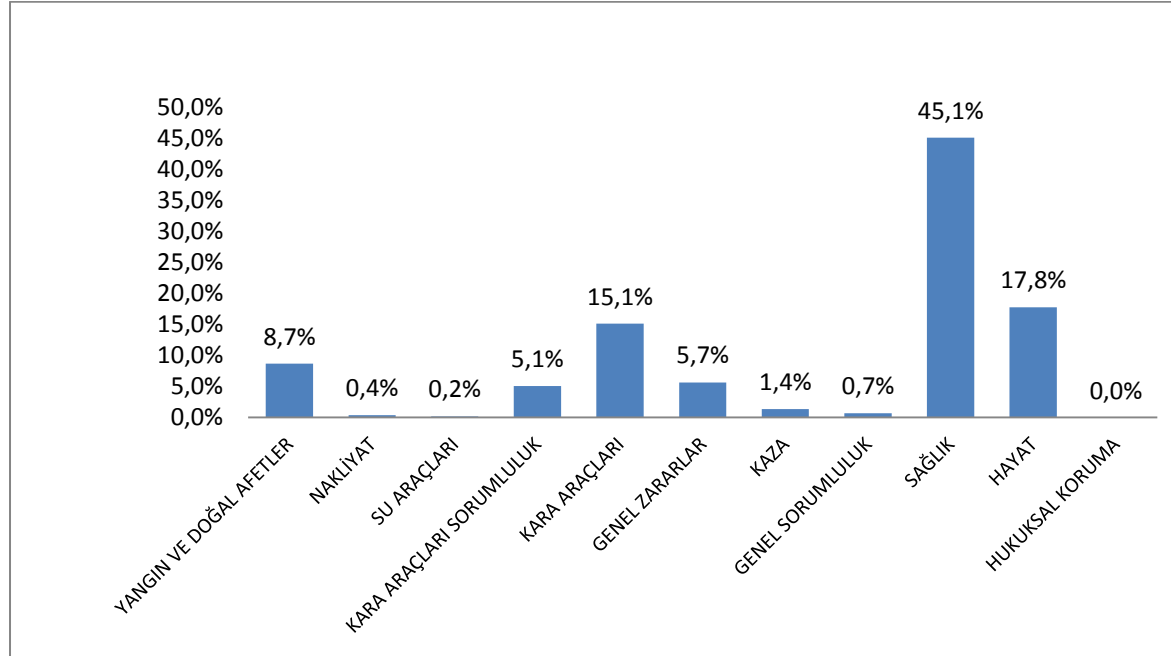
## HAZİRAN 2013 DÖNEMİ PRİM DAĞILIMI

<b>Prim Dağılımı</b>	<b>30 Haziran 2012</b>		<b>30 Haziran 2013</b>	
	<b>Primler</b>	<b>Oran (%)</b>	<b>Primler</b>	<b>Oran (%)</b>
Yangın ve Doğal Afetler	82.746.503	12,2%	99.777.088	12,9%
Nakliyat	10.670.648	1,6%	13.455.514	1,7%
Su Araçları	1.835.875	0,3%	1.990.097	0,3%
Kara Araçları Sorumluluk	45.920.138	6,8%	39.458.665	5,1%
Kara Araçları	102.593.916	15,0%	107.904.020	14,0%
Hava Araçları Sorumluluk	274.596	0,0%	210.534	0,0%
Hava Araçları	1.051.227	0,2%	1.196.718	0,2%
Genel Zararlar	51.169.330	7,5%	64.126.172	8,3%
Kaza	17.643.575	2,6%	33.885.941	4,4%
Genel Sorumluluk	22.115.387	3,3%	26.750.123	3,5%
Hastalık/Sağlık	233.487.226	34,4%	259.838.345	33,6%
Hayat	107.823.510	15,9%	120.780.176	15,6%
Hukuksal Koruma	1.212.032	0,2%	2.484.384	0,3%
Emniyeti Suistimal	-	-	602.762	0,1%
<b>Toplam</b>	<b>678.543.963</b>	<b>100%</b>	<b>772.460.539</b>	<b>100%</b>



## HAZİRAN 2013 DÖNEMİ ÖDENEN HASAR DAĞILIMI

Hasar Dağılımı	30 Haziran 2012		30 Haziran 2013	
	Ödenen Hasarlar	Oran (%)	Ödenen Hasarlar	Oran (%)
Yangın ve Doğal Afetler	27.937.987	6,8%	41.006.946	8,7%
Nakliyat	-1.379.308	-0,3%	1.727.011	0,4%
Su Araçları	1.882.669	0,5%	877.684	0,2%
Kara Araçları Sorumluluk	29.331.209	7,2%	23.990.050	5,1%
Kara Araçları	64.640.017	15,8%	71.275.405	15,1%
Genel Zararlar	20.923.669	5,1%	26.709.364	5,6%
Kaza	2.666.024	0,7%	6.512.836	1,4%
Genel Sorumluluk	3.764.794	0,9%	3.298.887	0,7%
Hastalık/Sağlık	177.660.116	43,5%	212.640.200	45,0%
Hayat	80.629.934	19,8%	83.834.154	17,8%
Hukuksal Koruma	7.226	0,0%	4.279	0,0%
<b>Toplam</b>	<b>408.064.337</b>	<b>100%</b>	<b>471.876.816</b>	<b>100%</b>



## Nakit Akış Tablosu

	Bağımsız sınırlı denetimden geçmiş	Bağımsız sınırlı denetimden geçmiş
	1 Ocak – 30 Haziran 2013	1 Ocak – 30 Haziran 2012
<b>A- Esas faaliyetlerden kaynaklanan nakit akımları</b>		
1- Sigortacılık faaliyetlerinden elde edilen nakit girişleri	802.101.920	690.995.125
2- Reasürans faaliyetlerinden elde edilen nakit girişleri	94.702.493	115.354.813
3- Emeklilik faaliyetlerinden elde edilen nakit girişleri	620.521.341	503.285.136
4- Sigortacılık faaliyetleri nedeniyle yapılan nakit çıkışı (-)	(674.338.876)	(591.166.909)
5- Reasürans faaliyetleri nedeniyle nakit çıkışı (-)	(175.179.837)	(104.837.233)
6- Emeklilik faaliyetleri nedeniyle nakit çıkışı (-)	(612.927.938)	(487.037.600)
<b>7- Esas faaliyetler sonucu oluşan nakit (A1+A2+A3-A4-A5-A6)</b>	<b>54.879.103</b>	<b>126.593.332</b>
8- Faiz ödemeleri (-)	-	-
9- Gelir vergisi ödemeleri (-)	(19.382.274)	(8.178.531)
10- Diğer nakit girişleri	1.915.461	1.364.900
11- Diğer nakit çıkışları (-)	(66.507.277)	(71.834.746)
<b>12-Esas faaliyetlerden kaynaklanan net nakit</b>	<b>(29.094.987)</b>	<b>47.944.955</b>
<b>B- Yatırım faaliyetlerinden kaynaklanan nakit akımları</b>		
1- Maddi varlıkların satışı	739	94.081
2- Maddi varlıkların iktisabı (-)	(5.760.254)	(5.306.558)
3- Mali varlık iktisabı (-)	(134.042.602)	(128.817.104)
4- Mali varlıkların satışı	(25.373.566)	152.929.635
5- Alınan faizler	64.288.553	59.536.479
6- Alınan temettüleri	-	-
7- Diğer nakit girişleri	1.165.243	1.399.506
8- Diğer nakit çıkışları (-)	1.485.249	935.466
<b>9- Yatırım faaliyetlerinden kaynaklanan net nakit</b>	<b>(98.236.638)</b>	<b>80.771.505</b>
<b>C- Finansman faaliyetlerinden kaynaklanan nakit akımları</b>		
1- Hisse senedi ihracı	-	-
2- Kredilerle ilgili nakit girişleri	-	-
3- Finansal kiralama borçları ödemeleri (-)	-	-
4- Ödenen temettüleri (-)	-	(50.026.340)
5- Diğer nakit girişleri	-	-
6- Diğer nakit çıkışları (-)	-	-
<b>7- Finansman faaliyetlerinden kaynaklanan net nakit</b>	<b>-</b>	<b>(50.026.340)</b>
<b>D- Kur farklarının nakit ve nakit benzerlerine olan etkisi</b>	<b>1.093.574</b>	<b>(150.211)</b>
<b>E- Nakit ve nakit benzerlerinde meydana gelen net artış</b>	<b>(126.238.051)</b>	<b>78.539.909</b>
<b>F- Dönem başındaki nakit ve nakit benzerleri mevcudu</b>	<b>448.559.480</b>	<b>308.156.268</b>
<b>G- Dönem sonundaki nakit ve nakit benzerleri mevcudu (E+F)</b>	<b>322.321.429</b>	<b>386.696.177</b>

## Özsermaye Değişim Tablosu

Özsermaye Değişim Tablosu - Bağımsız Sınırlı Denetimden Geçmiş (*)													
	Sermaye	İşletmenin kendi hisse senetleri(-)	Varlıklarda değer artışı	Özsermaye enflasyon düzeltmesi farkları	Yabancı para çevrim farkları	Yasal yedekler	Olağanüstü yedekler	Diğer yedekler ve dağıtılmamış karlar	Net dönem karı/ (zararı)	Geçmiş yıllar karları/ (zararları)	Ana ortaklığa ait özsermaye	Azınlık payları	Toplam özsermaye
<b>I-Önceki Dönem Sonu Bakiyesi (31/12/2011)</b>	<b>80.000.000</b>	-	<b>(3.507.277)</b>	<b>118.495.352</b>	-	<b>16.494.504</b>	<b>50.255.715</b>	<b>54.052.350</b>	<b>76.482.642</b>	<b>(37.998.845)</b>	<b>354.274.441</b>	<b>109.238</b>	<b>354.383.679</b>
II- Muhasebe Politikasında Değişiklikler	-	-	-	-	-	-	-	-	-	536.528(**)	536.528(**)	98	536.626
<b>III- Yeni Bakiye (I+II) (01/01/2012)</b>	<b>80.000.000</b>	-	<b>(3.507.277)</b>	<b>118.495.352</b>	-	<b>16.494.504</b>	<b>50.255.715</b>	<b>54.052.350</b>	<b>76.482.642</b>	<b>(37.462.317)</b>	<b>354.810.969</b>	<b>109.336</b>	<b>354.920.305</b>
A- Sermaye artırımını (A1 + A2)	-	-	-	-	-	-	-	-	-	-	-	-	-
1- Nakit	-	-	-	-	-	-	-	-	-	-	-	-	-
2- İç kaynaklardan	-	-	-	-	-	-	-	-	-	-	-	-	-
B- İşletmenin aldığı kendi hisse senetleri	-	-	-	-	-	-	-	-	-	-	-	-	-
C- Gelir tablosunda yer almayan kazanç ve kayıplar (15 no'lu dipnot)	-	-	5.053.611	-	-	-	-	(423.672)	-	-	4.629.939	1.145	4.631.084
D- Varlıklarda değer artışı	-	-	-	-	-	-	-	-	-	-	-	-	-
E- Yabancı para çevrim farkları	-	-	-	-	-	-	-	-	-	-	-	-	-
F- Diğer kazanç ve kayıplar	-	-	-	-	-	-	-	-	-	-	-	-	-
G- Enflasyon düzeltme farkları	-	-	-	-	-	-	-	-	-	-	-	-	-
H- Dönem net karı (veya zararı)	-	-	-	-	-	-	-	-	34.316.994	-	34.316.994	22.561	34.339.555
I-Dağıtılan temettü	-	-	-	-	-	-	-	-	(50.000.000)	-	(50.000.000)	(26.340)	(50.026.340)
J- Transfer	-	-	-	-	-	12.059.032	(6.622.747)	5.118.045	(26.482.642)	15.928.312	-	-	-
<b>IV- Dönem Sonu Bakiyesi (30/06/2012)</b>	<b>80.000.000</b>	-	<b>1.546.334</b>	<b>118.495.352</b>	-	<b>28.553.536</b>	<b>43.632.968</b>	<b>58.746.723</b>	<b>34.316.994</b>	<b>(21.534.005)</b>	<b>343.757.902</b>	<b>106.702</b>	<b>343.864.604</b>
<b>(I+ A+B+C+D+E+F+G+H+I+J)</b>	<b>80.000.000</b>	-	<b>1.546.334</b>	<b>118.495.352</b>	-	<b>28.553.536</b>	<b>43.632.968</b>	<b>58.746.723</b>	<b>34.316.994</b>	<b>(21.534.005)</b>	<b>343.757.902</b>	<b>106.702</b>	<b>343.864.604</b>
<b>I-Önceki Dönem Sonu Bakiyesi (31/12/2012)</b>	<b>101.991.266</b>	-	<b>6.315.569</b>	<b>118.495.352</b>	-	<b>28.553.536</b>	<b>43.632.968</b>	<b>37.179.129</b>	<b>103.362.035</b>	<b>(22.070.533)</b>	<b>417.459.322</b>	<b>133.949</b>	<b>417.593.271</b>
II- Muhasebe Politikasında Değişiklikler	-	-	-	-	-	-	-	(412.243)**	521.183(**)	536.528(**)	645.468(**)	124	645.592
<b>III- Yeni Bakiye (I+II) (01/01/2013)</b>	<b>101.991.266</b>	-	<b>6.315.569</b>	<b>118.495.352</b>	-	<b>28.553.536</b>	<b>43.632.968</b>	<b>36.766.886</b>	<b>103.883.218</b>	<b>(21.534.005)</b>	<b>418.104.790</b>	<b>134.073</b>	<b>418.238.863</b>
A- Sermaye artırımını (A1 + A2)	-	-	-	-	-	-	-	-	-	-	-	-	-
1- Nakit	-	-	-	-	-	-	-	-	-	-	-	-	-
2- İç kaynaklardan	-	-	-	-	-	-	-	-	-	-	-	-	-
B- İşletmenin aldığı kendi hisse senetleri	-	-	-	-	-	-	-	-	-	-	-	-	-
C- Gelir tablosunda yer almayan kazanç ve kayıplar (15 no'lu dipnot)	-	-	(3.505.076)	-	-	-	-	(518.016)	-	-	(4.023.092)	(2.150)	(4.025.242)
D- Varlıklarda değer artışı	-	-	-	-	-	-	-	-	-	-	-	-	-
E- Yabancı para çevrim farkları	-	-	-	-	-	-	-	-	-	-	-	-	-
F- Diğer kazanç ve kayıplar	-	-	-	-	-	-	-	-	-	-	-	-	-
G- Enflasyon düzeltme farkları	-	-	-	-	-	-	-	-	-	-	-	-	-
H- Dönem net karı (veya zararı)	-	-	-	-	-	-	-	-	33.855.779	-	33.855.779	22.809	33.878.588
I-Dağıtılan temettü	-	-	-	-	-	-	-	-	-	-	-	-	-
J- Transfer	-	-	-	-	-	6.962.784	132.247.247	457.908	(103.883.218)	(35.784.721)	-	-	-
<b>IV- Dönem Sonu Bakiyesi (30/06/2013)</b>	<b>101.991.266</b>	-	<b>2.810.493</b>	<b>118.495.352</b>	-	<b>35.516.320</b>	<b>175.880.215</b>	<b>36.706.778</b>	<b>33.855.779</b>	<b>(57.318.726)</b>	<b>447.937.477</b>	<b>154.732</b>	<b>448.092.209</b>
<b>(I+ A+B+C+D+E+F+G+H+I+J)</b>	<b>101.991.266</b>	-	<b>2.810.493</b>	<b>118.495.352</b>	-	<b>35.516.320</b>	<b>175.880.215</b>	<b>36.706.778</b>	<b>33.855.779</b>	<b>(57.318.726)</b>	<b>447.937.477</b>	<b>154.732</b>	<b>448.092.209</b>

(\*) Özsermaye kalemleri ile ilgili detaylı açıklamalar 15 no'lu dipnotta yer almaktadır.

(\*\*) TMS 19 no'lu standartta 1 Ocak 2013 tarihinden itibaren geçerli olan değişikliklerin geçmiş döneme olan etkilerine ilişkin detaylı açıklamalar 2.1 "Karşılaştırmalı Bilgiler" dipnotunda yer almaktadır.

## Tarihçe

1943 yılında Halk Sigorta adı ile kurulan Şirketimiz'in %75'i 1972 yılında Doğu Grubu'na ait olan Yapı Kredi Bankası tarafından satın alınmıştır. 1980 yılında Çukurova Grubu'nun Yapı Kredi Bankası'nı satın alması ile Çukurova Grubu bünyesine katılmıştır. Şirketimiz'in hisse senetleri 19 Ekim 1994 tarihinden itibaren İstanbul Menkul Kıymetler Borsası'nda işlem görmekte olup, sermayesinin %33,69'u halka açılmış durumdadır.

Halk Sigorta bünyesinde birer departmanda yürütülen sağlık ve hayat sigortası branşlarındaki faaliyetler, sigortacılık mevzuatındaki değişiklikler doğrultusunda, 1990 yılında %100 Halk Sigorta iştiraki olarak kurulan Halk Yaşam Sigorta A.Ş. bünyesinde sürdürülmeye başlanmıştır.

2000 yılında Şirketimiz'in ismi Yapı Kredi Sigorta A.Ş. olarak değişirken, iştiraki Halk Yaşam Sigorta A.Ş.'nin ismi de Yapı Kredi Yaşam A.Ş. olmuştur.

2000 yılının son aylarında TBMM alt komisyonlarında görüşülmeye başlanan Bireysel Emeklilik Yasa Tasarısı, bireysel emeklilik fonu oluşturacak sigorta şirketlerinin sadece hayat sigortası branşında faaliyet göstermesi şartını içermektedir. Bu hüküm doğrultusunda, Yapı Kredi Yaşam Sigorta'nın Bireysel Emeklilik branşında faaliyet gösterebilmesine yönelik olarak, grubumuz adına sağlık branşı üretimi 1 Ocak 2001 tarihinden itibaren Yapı Kredi Sigorta tarafından gerçekleştirilmeye başlanmıştır. Yapı Kredi Sigorta bünyesindeki hayat portföyü ise aynı tarih itibarı ile Yapı Kredi Yaşam Sigorta'ya devredilmiş ve ismi 2002 yılında Yapı Kredi Emeklilik olarak değişmiştir.

Yapı Kredi Bankası ve iştiraklerinin 28 Eylül 2005 – 12 Temmuz 2013 tarihleri arasında Koç Finansal Hizmetler'e devredilmesiyle, Yapı Kredi Sigorta faaliyetlerini, Koç Finansal Hizmetler bünyesinde sürdürmekteydi.

Yapı Kredi Bankası ve iştiraklerinin 12 Temmuz 2013 tarihinde Yapı Kredi Sigorta hisselerini Allianz SE 'ye devretmesiyle, Yapı Kredi Sigorta faaliyetlerini Allianz SE bünyesinde sürdürmektedir.

Yapı Kredi Sigorta halen kaza, hastalık/sağlık, kara araçları, raylı araçlar, hava araçları, su araçları, nakliyat, yangın ve doğal afetler, genel zararlar, kara araçları sorumluluk, hava araçları sorumluluk, su araçları sorumluluk, genel sorumluluk, kredi, emniyeti suistimal, finansal kayıplar ve hukuksal koruma branşlarında faaliyet göstermektedir.

Kurulduğu yıllarda sektör içerisinde küçük ama sağlam bir yapıya sahip olan Yapı Kredi Sigorta, ilerleyen yıllarda pazar payını arttırmıştır. 59 şirketin faaliyet gösterdiği günümüz hayat dışı sigorta sektöründe toplamda %7,2 pazar payına sahiptir. Sağlık sigortası branşında ise %22,7'lik pazar payı ile lider konumdadır.

Lider sigorta şirketleri arasındaki konumunu sürekli koruyan Yapı Kredi Sigorta, öngörülerini, gereken aksiyonları cesurca uygulaması ve yenilikçi yaklaşımı ile Türk Sigorta Sektörü'nde lokomotif rolü ile anılmaktadır.

Yapı Kredi Sigorta; İstanbul'da Genel Müdürlük, Merkez Bölge Müdürlüğü, Kadıköy ve Bakırköy Bölge Müdürlükleri ve Akdeniz, Ege, Güney, İç Anadolu, Bursa Bölge Müdürlükleri ile faaliyet göstermektedir. Ayrıca, tüm Türkiye'ye yayılmış olan profesyonel acenteleri ve tüm YKB Şubeleri ile müşterilerine her türlü sigortacılık hizmetini ulaştırmaktadır.

## Şirket'in Ortaklık Yapısı ve Sermayesine İlişkin Bilgiler

Şirketin ortaklık yapısı ve sermayesinde hesap dönemi içinde meydana gelen değişikliklere, nitelikli paya sahip gerçek veya tüzel kişilerin ünvanları ve paylarına ilişkin bilgiler.

Şirketimiz'in 21.03.2013 tarihli Genel Kurul Hazirun Cetveline göre ortaklık yapısı;

<b>PAY SAHİPLERİ</b>	<b>TUTARI (TL)</b>	<b>ORANI (%)</b>
Yapı ve Kredi Bankası A.Ş.	75.481.641	74,01
Yapı ve Kredi Faktoring A.Ş.	8.106.758	7,94
Yapı Kredi Yatırım Menkul Değerler A.Ş.	12.226.747	11,99
Halka Arz	6.176.120	6,06
<b>TOPLAM</b>	<b>101.991.266</b>	<b>100</b>

Şirketimiz'in 12.07.2013 itibarıyla ortaklık yapısı:

<b>PAY SAHİPLERİ</b>	<b>TUTARI (TL)</b>	<b>ORANI (%)</b>
Allianz SE	95.815.146	93,94
Halka Arz	6.176.120	6,06
<b>TOPLAM</b>	<b>101.991.266</b>	<b>100</b>

## **BÖLÜM 2–Yönetim ve Kurumsal Yönetim Uygulamaları**

## **20.08.2013 Tarihi İtibariyle Yönetim Kurulu**

### **Ahmet TURUL / Yönetim Kurulu Başkanı**

1959 Van doğumludur. 1980'de Ankara Üniversitesi Siyasal Bilgiler Fakültesi mezunudur. 1980 - 1988 yılları arasında Maliye Bakanlığı'nda Hesap Uzman Yardımcısı ve Hesap Uzmanı olarak görev yaptıktan sonra, sırasıyla 1988-1999 yılları arasında Koç Holding'te Mali İşler Koordinatör Yardımcısı ve Mali İşler Koordinatörü olarak, 1999 - 2002 yılları arasında Koç Tüketici Finansmanı A.Ş.'de Mali İşlerden Sorumlu Genel Müdür Yardımcısı olarak ve 2002-2010 yılları arasında Allianz Sigorta A.Ş. / Allianz Hayat ve Emeklilik A.Ş.'de Mali İşler Direktörü olarak görev yapmasının ardından, 2010 yılında her iki şirketin de Yönetim Kurulu Üyeliğine seçilmiştir. Bu görevleri yanında Türkiye Sigorta ve Reasürans Şirketleri Birliği'ni temsilen Vergi Konseyi Üyeliği'ni de sürdürmekte olup, 2012 yılından itibaren Türkiye Sigorta Birliği bünyesinde yer alan Hayat ve Emeklilik Yönetim Komitesi üyesidir. 12.07.2013 tarihi itibari ile Yapı Kredi Sigorta A.Ş.'de Yönetim Kurulu başkanlık görevini sürdürmektedir.

### **Oliver BAETE / Yönetim Kurulu Başkan Yardımcısı**

1965 Bensberg, Almanya doğumludur. İşletme alanında lisansını Köln Üniversitesi'nde ve yüksek lisansını New York Üniversitesi'nde tamamlamıştır. Sn.Baete 1984-1988 yıllarında Westdeutsche Landesbank, Köln, Almanya'da bankacılık alanında uzman olarak iş hayatına başlamıştır ve ardından sırasıyla 1993-1994 yıllarında McKinsey&Company, New York, ABD'de ve 1995-2007 yıllarında McKinsey&Company, Almanya'da görev almıştır.Almanya'daki görevine 1998-2003 yılları arasında Alman Sigortacılık bölümünde Müdür olarak ve 2003-2007 yıllarında ise Avrupa Sigorta ve Varlık Yönetim Sektör Başkanı olarak görev yapmıştır. 2008 yılında Allianz bünyesine Operasyonlardan sorumlu Yönetim Kurulu Üyesi olarak katılmıştır. ve 2009-20012 yıllarında Allianz SE'de Denetim, Raporlama ve Risk'den sorumlu Yönetim Kurulu Üyeliğine geçmiştir. 1 Ocak 2013 tarihi itibariyle de Allianz'ın faaliyet gösterdiği ve Türkiye'nin de aralarında bulunduğu ülkelerin (Fransa, Benelüks, İtalya ve Yunanistan, Türkiye) yanı sıra Allianz Global P&C şirketinin yönetiminden sorumlu Allianz SE Yönetim Kurulu Üyesi görevine atanmıştır. Sn. Baete'nin Almanya'da yasal olarak kurulması zorunlu olan AGCS'in yönetim kurulunda Başkan Vekili olarak görevlerinin yanı sıra, aynı zamanda Fransa'da Allianz France S.A., Türkiye'de Allianz Sigorta A.Ş. ve İtalya'da Allianz SpA'da Yönetim Kurulu Başkan Vekili'dir. 12.07.2013 tarihi itibari ile Yapı Kredi Sigorta A.Ş.'de Yönetim Kurulu başkanlık yardımcılığı görevini sürdürmektedir.

### **Matthias Florianus Paul BALTIN / Üye**

1976 Gifhorn, Almanya doğumludur. İşletme Mühendisliği alanında lisansını Otto Beisheim İşletme Yüksekokulu'nda ve İşletme bölümü'ndeki yüksek lisansını Teksas Üniversitesi'nde tamamlamıştır. Sn.Baltin 2002-2004 yıllarında McKinsey&Company, Chicago, ABD'de Ortak olarak iş hayatına başlamıştır ve ardından sırasıyla 2005-2007 yıllarında RenVestfalya Teknik Üniversitesi'nde doktorasını tamamlamış ve 2007-2009 yıllarında Swiss RE, Zürih, İsviçre'de Strateji ve Kurumsal Gelişim bölümünde yönetici olarak görev almıştır. Allianz SE'deki görevine 2009 yılında başlamıştır ve halen 1.Avrupa Bölge Yöneticisi (Güney Avrupa)olarak devam etmektedir. Sn.Baltin 2 Mayıs 2013 tarihi itibariyle de Allianz SE Yönetim Kurulu Üyesi görevine atanmıştır. 12.07.2013 tarihi itibari ile Yapı Kredi Sigorta A.Ş.'de Yönetim Kurulu üyelik görevini sürdürmektedir.

## **Aylin Somersan COQUI / Üye**

1976 İstanbul doğumludur. Amerika'daki Davidson College'in Ekonomi ve Almanca ana bölümlerinden ve Uygulamalı Matematik alt bölümünden mezundur. Bunun yanı sıra Harvard Üniversitesi İşletme yüksek lisansı bölümünü bitirmiş olup, Lisanslı Finansal Danışman (CFA) sertifikasına sahiptir. Kariyerine New York'da bulunan Morgan Stanley bankasında yatırım bankacısı olarak başlamıştır. 2003 senesinde Münih'te bulunan Allianz Global Investors şirketine CEO Yönetici Asistanı göreviyle katılan Aylin Hanım, 2005-2010 senelerinde PIMCO'nun Münih ve Newport Beach ve Londra ofislerinde, son olarak da Üst Düzey Başkan Yardımcısı ve Kurumsal Müşteriler, İsviçre sorumlusu olarak görev yapmıştır. 2010 senesinden bu yana Allianz SE CEO Ofisi Eş Başkanı olarak görev yapmıştır. Ocak 2013'te Allianz Türkiye'de Mali İşler Direktörü olarak çalışmaya başlamıştır. 09.07.2013 tarihi itibari ile Yapı Kredi Sigorta A.Ş.'de Yönetim Kurulu üyelik görevini sürdürmektedir.

## **Hüseyin Avni HEDİLİ / Bağımsız Üye**

1973 yılında Ankara Üniversitesi Siyasal Bilgiler Fakültesi "Ekonomi ve Finans" bölümünden mezun olan Sn. Hedili 1981 yılında Georgetown Üniversitesi'nden "Uluslararası Ekonomi" dalında master derecesi almıştır. İş hayatına 1973 yılında Maliye Bakanlığı'nda müfettiş yardımcısı olarak başlamış olup, 1976-86 yılları arasında Başmüfettiş olarak aynı kurumda çalışmıştır. 1986-91 yılları arasında Koç-Amerikan Bank İç Denetim Bölüm Başkanı olarak görev yapmıştır. 1991-2206 yılları arasında Koçbank'ta Genel Müdür Yardımcısı olarak görev yapan Sn. Hedili 1999-2001 yılları arasında Koç Lease Genel Müdürlüğü, 2007-2011 yılları arasında ise Türk Eğitim Vakfı Varlık Yönetimi Grup Müdürü olarak görev yapmıştır. 01.08.2013 tarihi itibari ile Yapı Kredi Sigorta A.Ş.'de Yönetim Kurulu üyesi olarak görevini sürdürmektedir.

## **Sinan ŞAHİN / Bağımsız Üye**

1980 yılında Ankara Üniversitesi Siyasal Bilgiler Fakültesinden mezundur. 1980-1990 yıllarında Maliye Bakanlığında vergi müfettişi olarak çalışmıştır. 1990-1997 yılları arasında Mustafa Yılmaz Menkul Değerler Şirketinde Genel Müdür olarak çalışmıştır. 1997-2009 RSM Kapital A.Ş.'de Partner olarak görev almıştır. 2009-2012 yılları arasında Yıldız Holding A.Ş. de Genel Başkan Yardımcısı olarak görev almıştır. 2012 yılından itibaren RSM Kapital Karden A.Ş. partner olarak görevini sürdürmektedir. 12.07.2013 tarihi itibari ile Yapı Kredi Sigorta A.Ş.'de Yönetim Kurulu üyesi olarak görevini sürdürmektedir.

## **Solmaz ALTIN / Üye / Genel Müdür**

1974 Almanya doğumludur. University of Duisburg (Almanya) ve University of Techonology Sydney'de Ekonomi ve İşletme bölümleri mezundur. İş hayatına Citibank'da başlamış, daha sonra Dresdner Bank, PWC ve KPMG Almanya'da çalışmıştır. Türkiye'deki çalışma hayatına 2007 yılında KPMG Türkiye'de Risk Direktörü olarak başlayan Altın, Ocak 2009'dan beri Şirketimizde sırasıyla Risk Direktörü ve Mali İşler Direktörü olarak görev yapmıştır. 1 Ocak 2013 ile 30 Haziran 2013 tarihleri arasında CEO Vekili olarak görev yapmış olup, 1 Temmuz 2013 tarihinden itibaren ise CEO göreve atanmıştır. 12.07.2013 tarihi itibari ile Yapı Kredi Sigorta A.Ş.'de Yönetim Kurulu üye ve genel müdür görevini sürdürmektedir.

## 30.06.2013 Tarihi İtibariyle Yönetim Kurulu

### H. Faik AÇIKALIN / Yönetim Kurulu Başkanı

1987 yılında Orta Doğu Teknik Üniversitesi İktisadi ve İdari Bilimler Fakültesi İşletme Bölümü'nden mezun olduktan sonra iş yaşamı ve bankacılık kariyerine, Interbank'ta Management Trainee (Uzman Yardımcısı) olarak başlayan Faik Açıkalın, 1992 ve 1998 yılları arasında Interbank, Marmarabank, Kentbank, Finansbank ve Demirbank'ta müfettişlik, müşteri ilişkileri yönetmenliği, şube müdürlüğü, pazarlama müdürlüğü gibi çeşitli görevler üstlenmiştir. 1998 yılı Mayıs ayında Dışbank'ta (daha sonra uluslararası finans grubu Fortis tarafından bankanın satın alınması ile Fortisbank'ta) Genel Müdür Yardımcısı olarak göreve başlayan Açıkalın, kısa bir süre sonra Yönetim Kurulu ve iş kolları arasında koordinasyon ve iletişimden sorumlu üst düzey yönetici olarak atanmıştır. Aynı zamanda Kredi Komitesi üyesi olarak da görev yapmaya başlayan Açıkalın, 1999 yılı Haziran ayında Banka bünyesinde Genel Müdür Vekilliği ve Yönetim Kurulu Üyeliği görevini üstlenmiştir. Aralık 2000'de Banka'da Genel Müdür ve Murahhas Üye (CEO) olarak görevlendirilen Açıkalın, Dışbank'ın Fortis Grubu tarafından satın alınmasının ardından Fortisbank CEO'su olarak görevine devam etmiş ve aynı zamanda Fortis'in uluslararası yönetiminde de görev yapmaya başlamıştır. Ekim 2007'de Fortisbank'taki görevinden ayrılarak Dogan Gazetecilik CEO'su olmuştur. Açıkalın, Nisan 2009'da Yapı ve Kredi Bankası A.Ş. Yönetim Kurulu Murahhas Üyesi ve İcra Kurulu Başkanı olarak atanmıştır. Mayıs 2009'dan bu yana Yapı Kredi'nin Genel Müdürü olarak görev yapan Açıkalın, 2010 yılında ise ilaveten Banka'nın yönetim şirketi olan Koç Finansal Hizmetler A.Ş.'de Murahhas Üye ve İcra Başkanı olarak görevlendirilmiştir. Açıkalın, ayrıca Yapı Kredi Portföy Yönetimi, Yapı Kredi Yatırım, Yapı Kredi Leasing, Yapı Kredi Sigorta, Yapı Kredi Emeklilik, Yapı Kredi Faktoring'te Yönetim Kurulu Başkanı, Yapı Kredi Bank Nederland, Yapı Kredi Bank Azerbaycan ve Yapı Kredi Bank Moscow'da Yönetim Kurulu Üyesi'dir.

### Carlo VIVALDI / Yönetim Kurulu Başkan Vekili

Yüksek eğitimini Venedik'te Università Ca'Foscari'de ticaret ve işletme üzerine tamamladıktan sonra kariyerine 1991 yılında Cassamarca bünyesinde başlayan Vivaldi, 1998 yılında Cassamarca'nın Unicredit Grubu bünyesine katılmasının ardından kariyerine Grubun Planlama ve Kontrol Departmanında analist olarak devam etmiştir. Kısa bir dönem İnternet Takımı Üyesi olarak görev aldıktan sonra 2000-2002 yılları arasında Yeni Avrupa Planlama ve Kontrol Sorumlusu pozisyonuna getirilmiştir. 2002 yılının sonunda Türkiye gelerek Koç Finansal Hizmetler A.Ş. bünyesinde finansal işlerden sorumlu Genel Müdür Yardımcılığı görevini yürütmeye başlayan Vivaldi, ardından Yapı ve Kredi Bankası A.Ş.'de mali kontrol ve iştiraklerden sorumlu Genel Müdür Yardımcısı görevine devam etmiştir. Yapı Kredi bünyesinde bazı Grup şirketlerinin Yönetim Kurulu'nda da görev yapan Carlo Vivaldi, Ekim 2007'de UniCredit Bank Austria AG bünyesinde Mali İşlerden Sorumlu Yönetim Başkanı ve Yönetim Kurulu Üyesi olarak görevlendirilmiş, aynı zamanda UniCredit Grubu'nun Merkez ve Doğu Avrupa iştiraklerinin (UniCredit Bankası Çek Cumhuriyeti - Yönetim Kurulu Başkanı, Zagrebacka Bankası, UniCredit Tiriac Bankası, Kazakistan JSC ATF Bankası ,UGIS) Yönetim Kurulu üyeliklerine atanmıştır. Carlo Vivaldi Mayıs 2009 tarihinde Yapı ve Kredi Bankası A.Ş.'de Yönetim Kurulu Üyesi olarak atanmıştır. Vivaldi, ayrıca Koç Finansal Hizmetler'de Yönetim Kurulu Üyesi'dir. Ocak 2011 itibarıyla, Vivaldi Murahhas Üye ve İcra Kurulu Başkan Yardımcısı olarak atanmıştır. Nisan 2011'den itibaren Yapı Kredi Sigorta A.Ş.'de Yönetim Kurulu Başkan Vekili olarak görevini sürdürmektedir.

## **Marco IANNACCONE / Üye**

Yüksek eğitimini Venedik'te Università Degli Studi di Venezia'da işletme üzerine tamamladıktan sonra Clemson University'de işletme üzerine master yapmış olup, aynı üniversitede kısa bir dönem araştırma asistanı olarak görev yapmıştır. Kariyerine 1995 yılında 3B S.p.A. bünyesinde Uluslararası Satış Müdür Asistanı olarak başlayan Iannaccone, Kasım 1995-Eylül 1997 yılları arasında KPMG S.p.A 'da ve Eylül 1997-Ocak 1999 yılları arasında ise Andersen Consulting S.p.A'da sırasıyla Danışman ve Kıdemli Danışman olarak görev yapmıştır. Ocak 1999'da Araştırma Ve Stratejik Planlama Departmanında Direktör olarak başlamış olduğu Deutsche Bank S.p.A'da üst düzey pozisyonlara getirilen Iannaccone, Ağustos 2002'de Özel ve Kurumsal Bankacılık Ticari Planlama Bölümü'nün başkanı iken ayrılmış ve UniCredit Group'a katılmıştır. Unicredit Group'ta farklı görev ve sorumluluklar üstlenen Iannaccone Mart 2005'ten bu yana Yeni Avrupa Bölgesi Strateji, Planlama ve Kontrol yönetimini, Eylül 2006'dan bu yana CEE ve Polonya Pazarı Bölgesi Strateji, Planlama ve Kontrol yönetimini, Eylül 2008'den bu yana Bank Pekao SA CFO'luk görevini, Aralık 2008'den bu yana aynı bankanın Yönetim Kurulu Başkan Yardımcılığı görevini ve Nisan 2013'ten itibaren de Yapı ve Kredi Bankası A.Ş. İdari Başkan Yardımcılığı ve CFO'luk görevlerini sürdürmektedir. Mayıs 2013 - Temmuz 2013 dönemlerinde Yapı Kredi Sigorta A.Ş. de Yönetim Kurulu Üyelik görevini sürdürmüştür.

## **Ahmet Fadıl ASHABOĞLU / Üye**

Sırasıyla İstanbul Alman Lisesi, Tufts University Makine Mühendisliği, Massachusetts Institute of Technology Yüksek Makine Mühendisliği bölümlerinden mezun olan Ashaboğlu, 1994 yılında Massachusetts Institute of Technology, Cambridge'de araştırma görevlisi olarak iş hayatına başlamıştır. Ashaboğlu, UBS Warburg, New York'da Associate Director-Amerikan Hazine Bonusu Trading, 1998-1999 yıllarında UBS Warburg, Philadelphia'da Head Trader-FX Options alanlarında görev yapmıştır. 1999-2003 yılları arasında McKinsey&Company, New York'ta finans kurumlarına yönetici danışmanlığı yapmıştır. 2003 yılında Türkiye'ye döndükten sonra Koç Holding A.Ş.'de Finansman Grubu Koordinatörü olarak göreve başlayan Ahmet Ashaboğlu, 2006 yılından bu yana Koç Holding A.Ş.'de CFO (Finans Başkanı) olarak görev yapmaktadır. 28 Eylül 2005 tarihinden bu yana Yapı ve Kredi Bankası A.Ş.'de Yönetim Kurulu Üyesi olarak görevini sürdürmektedir. Ashaboğlu, ayrıca Koç Finansal Hizmetler, Yapı Kredi Sigorta ve Yapı Kredi Emeklilik'te Yönetim Kurulu Üyesi'dir. Yapı Kredi Sigorta A.Ş.'de 28 Mart 2008 tarihlerinden itibaren Yönetim Kurulu Üyeliklerini sürdürmektedir.

## **Doç. Dr. S. Giray VELİOĞLU / Üye / Genel Müdür**

Robert Kolej Yüksek Okulu'ndan İnşaat Mühendisliği diplomasını 1971 yılında aldı. 1973 yılında Boğaziçi Üniversitesi İnşaat Mühendisliği'nde lisansüstü ve 1976'da University of Illinois, Champaign-Urbana'da Çevre Mühendisliği'nde doktora çalışmalarını tamamladı. 1976 yılında ODTÜ Çevre Mühendisliği Bölümü'nde öğretim görevlisi olarak başladığı akademik kariyerine, 1977-1982 yılları arasında Boğaziçi Üniversitesi İnşaat Mühendisliği Bölümü'nde devam etti. 1982-1986 yılları arasında Ürdün'deki Yarmouk University'de, 1986-1987 yılları arasında yine Ürdün'deki Jordan University of Science and Technology'de, ardından 1987-1989 yılları arasında Suudi Arabistan'daki King Fahd University of Petroleum and Minerals'in İnşaat Mühendisliği Bölümü'nde öğretim üyeliği görevini sürdürdü. 13 yıllık akademik kariyerinin ardından, 1989 yılında Risk Mühendisliği Müdürü göreviyle Yapı Kredi Sigorta\* bünyesine katıldı. 1 Mart 1997 tarihinde Yapı Kredi Emeklilik\*\* Genel Müdürlüğü'ne atandı. 1 Mayıs 2009 tarihi itibarıyla de Yapı Kredi Sigorta Genel Müdürlüğü ve Yapı Kredi Emeklilik Murahhas Azası görevlerini sürdürmektedir.

(\* ) 1943 yılında Halk Sigorta adı ile kurulan şirketin unvanı 2000 yılında Yapı Kredi Sigorta A.Ş. olarak değişti.

(\*\*) 1991 yılında Halk Yaşam Sigorta adıyla kurulan şirketin unvanı Ekim 2000'de Yapı Kredi Yaşam, Aralık 2002'de Yapı Kredi Emeklilik olarak değişti.

## Adil G. ÖZTOPRAK / Bağımsız Üye

1966 yılında Ankara Üniversitesi Siyasal Bilgiler Fakültesi Maliye ve Ekonomi Bölümü'nden mezun olan Öztoprak, 1966-1975 döneminde Maliye Bakanlığı Teftiş Kurulu'nda görev almıştır. 1975 yılında Bütçe ve Mali Kontrol Genel Müdür Yardımcılığına yükselen Öztoprak, 1976 yılından itibaren birçok şirkette Mali İşler Koordinatörü ve Genel Müdür olarak görevler üstlenmiştir. Öztoprak, 1993- 2000 döneminde Başaran Nas Yeminli Mali Müşavirlik. A.Ş. (PriceWaterhouseCoopers) şirketinde Partner (ortak) olarak hizmet vermiştir. Öztoprak 2000 yılından itibaren Serbest Yeminli Mali Müşavir olarak meslek hayatına devam etmektedir. 13 Eylül 2006'dan Mart 2012'ye kadar Yapı Kredi Sigorta A.Ş.'de Denetçi olarak görev yapmıştır. Mart 2012'den itibaren Yapı Kredi Sigorta A.Ş. 'de Yönetim Kurulu Bağımsız Üyesi olarak görevini sürdürmektedir.

## Benedetta NAVARRA / Bağımsız Üye

Benedetta Navarra, Roma'daki Luiss Guido Carli Üniversitesi Ekonomi ve Ticaret bölümünden 1990 yılında şeref derecesiyle mezun olmuş ve müteakiben de Roma'daki La Sapienza Üniversitesi'nden yine şeref derecesiyle 1994 yılında Hukuk doktoru yüksek lisans diploması almıştır. 2010 yılına kadar Luiss Guido Carli Üniversitesi'nde bankacılık ve menkul kıymetler borsası hukuku konusunda ders veren Navarra, Luiss Guido Carli İşletme Fakültesinin yürüttüğü İşletme Hukuku doktora programının yönlendirici komitesi üyesi yapmaktadır. Bankacılık hukuku ve mali hukuk üzerine yayımlanmış birkaç kitabı bulunmaktadır. Navarra 2003 yılından beri Graziadei Hukuk Bürosunun kıdemli ortağıdır. Ekim 2011 tarihinden bu yana AS Roma'ya Yönetim Kurulu Üyesi olarak görev yapan Navarra, Mart 2012 tarihinden beri Statutory Auditors Equitalia S.p.A.'da da Yönetim Kurulu Üyesi olarak görev almaktadır. Mart 2013'den itibaren Yapı Kredi Sigorta A.Ş. 'de Yönetim Kurulu Bağımsız Üyesi olarak görevini sürdürmektedir.

## Yönetim Kurulunun Değişen Yapısı

		Görevden Ayrılma Tarihi
Yönetim Kurulu Başkanı	H. Faik AÇIKALIN	12.07.2013
Yönetim Kurulu Başkan Vekili	Carlo VIVALDI	12.07.2013
Üye	Marco IANNACCONE	09.07.2013
Üye	Ahmet Fadil ASHABOĞLU	09.07.2013
Üye / Genel Müdür	Doç. Dr. S. Giray VELİOĞLU	12.07.2013
Bağımsız Üye	Benedetta NAVARRA	23.07.2013
Bağımsız Üye	Adil G. ÖZTOPRAK	01.08.2013
		Göreve Başlama Tarihi
Yönetim Kurulu Başkanı	Ahmet TURUL*	09.07.2013
Yönetim Kurulu Başkan Vekili	Oliver BAETE	12.07.2013
Üye	Matthias Florianus Paul BALTIN	12.07.2013
Üye	Aylin SOMERSAN COQUI	09.07.2013
Üye / Genel Müdür	Solmaz ALTIN	12.07.2013
Bağımsız Üye	Sinan ŞAHİN	23.07.2013
Bağımsız Üye	Hüseyin Avni HEDİLİ	01.08.2013

\* Sn. Ahmet Turul 09.07.2013 tarihinde Yönetim Kurulu Üyesi seçilmiş ve 12.07.2013 tarihinde Yönetim Kurulu Başkanı olarak atanmıştır.

## 30.06.2013 Tarihi İtibariyle Üst Yönetim

### Doç. Dr. S. Giray VELİOĞLU Genel Müdür

Robert Kolej Yüksek Okulu'ndan İnşaat Mühendisliği diplomasını 1971 yılında aldı. 1973 yılında Boğaziçi Üniversitesi İnşaat Mühendisliği'nde lisansüstü ve 1976'da University of Illinois, Champaign-Urbana'da Çevre Mühendisliği'nde doktora çalışmalarını tamamladı. 1976 yılında ODTÜ Çevre Mühendisliği Bölümü'nde öğretim görevlisi olarak başladığı akademik kariyerine, 1977-1982 yılları arasında Boğaziçi Üniversitesi İnşaat Mühendisliği Bölümü'nde devam etti. 1982-1986 yılları arasında Ürdün'deki Yarmouk University'de, 1986-1987 yılları arasında yine Ürdün'deki Jordan University of Science and Technology'de, ardından 1987-1989 yılları arasında Suudi Arabistan'daki King Fahd University of Petroleum and Minerals'in İnşaat Mühendisliği Bölümü'nde öğretim üyeliği görevini sürdürdü. 13 yıllık akademik kariyerinin ardından, 1989 yılında Risk Mühendisliği Müdürü göreviyle Yapı Kredi Sigorta\* bünyesine katıldı. 1 Mart 1997 tarihinde Yapı Kredi Emeklilik\*\* Genel Müdürlüğü'ne atandı. 1 Mayıs 2009 tarihi itibariyle de Yapı Kredi Sigorta Genel Müdürlüğü ve Yapı Kredi Emeklilik Murahhas Azası görevlerini sürdürmektedir.

(\* ) 1943 yılında Halk Sigorta adı ile kurulan şirketin unvanı 2000 yılında Yapı Kredi Sigorta A.Ş. olarak değişti.

(\*\* ) 1991 yılında Halk Yaşam Sigorta adıyla kurulan şirketin unvanı Ekim 2000'de Yapı Kredi Yaşam, Aralık 2002'de Yapı Kredi Emeklilik olarak değişti.

### Banu DARCAN Genel Müdür Yardımcısı

#### Sağlık Kurumsal Satış, Sağlık Risk Kabul, Sağlık Gider Yönetimi, Sağlık Anlaşmalı Kurumlar ve Sağlık Ürün Yönetimi ve Aktüerya Genel Müdür Yardımcısı

Banu Darcan, 1989 yılında İstanbul Teknik Üniversitesi İşletme Fakültesi Endüstri Mühendisliği bölümünden mezun olmuştur. Meslek hayatına 1990 yılında Halk Yaşam A.Ş.'de Uzman Yardımcısı olarak başlayan Darcan, 2001 yılında Yapı Kredi Sigorta ailesine Grup Başkanı unvanı ile katılmıştır. Darcan, Haziran 2004 tarihinden itibaren Sağlık Sigortaları Genel Müdür Yardımcısı olarak görevini sürdürmektedir.

### Coşkun GÖLPINAR Genel Müdür Yardımcısı

#### Pazarlama ve Bankasürans, Sağlık Satış Yönetimi, Banka Satış Yönetimi Genel Müdür Yardımcısı

Coşkun Gölpınar, Yıldız Teknik Üniversitesi Mimarlık Fakültesi Mimarlık Bölümü mezunudur. Meslek hayatına 1984'de Koçtaş Tic. A.Ş.'de mimar olarak başlamış, ardından 1986 yılında başladığı Akbank'ta mesleğini sürdürmüştür. 1987 yılında Yapı Kredi Sigorta Risk Mühendisliği Departmanı'nda çalışmaya başlamış ve Yapı Kredi Sigorta'da Teknik Bölümlerde Grup Başkanlığı yapmıştır. 1996-2004 yıllarında Teknik Bölümlerden, 2004-2009 yıllarında Teknik Bölümler ve Satış'tan sorumlu Genel Müdür Yardımcısı olarak hizmet vermiştir. 2009 yılından itibaren de Satış, Pazarlama ve Bankasürans'tan sorumlu Genel Müdür Yardımcılığı görevini sürdürmektedir.

## **İlkay ÖZEL**

### **Genel Müdür Yardımcısı**

#### **İnsan Kaynakları ve Organizasyon, Planlama ve Kontrol, Fon Yönetimi, Finansal Raporlama ve Muhasebe, Acente Finansmanı Genel Müdür Yardımcısı**

İlkay Özel, Marmara Üniversitesi İktisadi ve İdari Bilimler Fakültesi İngilizce İktisat Bölümü'nden 1994 yılında mezun olmuştur. 1994-1997 yılları arasında Deloitte and Touche'da Kıdemli Denetçi, 1997-2001 yılları arasında sırasıyla Finansbank ve Finansbank Hollanda'da Finansal Kontrol Müdürü, 2001-2006 yılları arasında Yapı Kredi Bankası'nda Planlama ve Kontrol Grup Başkanı ve 2006-2009 yılları arasında ise yine Yapı Kredi Bankası'nda İnsan Kaynakları Uygulamaları ve Planlama Grup Başkanı olarak görev yapmıştır. 01.04.2009 tarihinden itibaren Yapı Kredi Sigorta bünyesinde Mali Grup ve İnsan Kaynakları ve Organizasyon Genel Müdür Yardımcılığı görevini sürdürmektedir.

## **Mehmet Murat BEKÖZ**

### **Genel Müdür Yardımcısı (Vekaleten)**

#### **Marmara Bölge, Anadolu Bölge, Acente Satış, Acente Operasyon, Broker ve Büyük Müşteriler Genel Müdür Yardımcısı**

Orta Doğu Teknik Üniversitesi Matematik Bölümü'nden 1995 yılında mezun olmuştur. Meslek hayatına aynı yıl Yapı Kredi Emeklilik İç Anadolu Bölge Müdürlüğü'nde Bireysel Güvence Danışmanı olarak başlamıştır. İç Anadolu Bölge Müdürlüğü Grup Lideri olduktan sonra aynı unvan ile Yapı Kredi Emeklilik Güney Bölge Müdürlüğü'nde 2000 yılına kadar görevini sürdürmüştür. 2001-2003 yılları arasında Ege Bölge Müdürlüğü'ne Grup Liderliği yaptıktan sonra 2009 yılına kadar Yapı Kredi Sigorta Ege Bölge Sağlık Satışta Müdür unvanı ile devam etmiştir. Yapı Kredi Sigorta İstanbul Bölge Müdürlüğü'ne getirilen Beköz, iki sene görevini sürdürdükten sonra Marmara Bölge'ye önce Bölge Yöneticisi olarak, ardından Grup Başkanı olarak atanmıştır. 1 Kasım 2012 tarihinden itibaren görevine Yapı Kredi Sigorta Acenteler ve Bölgeler Genel Müdür Yardımcısı Vekili olarak devam etmektedir.

## **Melike DEMİREL**

### **Genel Müdür Yardımcısı**

#### **Sağlık Dışı Aktüerya, Elementer Hasar, Rücu ve Hukuk İşleri, Strateji ve Sistem Araştırma Geliştirme, Satış Destek, Müşteri Yönetimi, Sağlık Analiz ve Yazılım Yönetimi, Elementer Analiz ve Yazılım Yönetimi, Karar Destek Sistemleri ve Yönetim Bilişim Sistemleri, Sistem ve Ağ ve Denetim Genel Müdür Yardımcısı**

Boğaziçi Üniversitesi Endüstri Mühendisliği Bölümü'nden 1990 yılında mezun olmuştur. Meslek hayatına 1990 yılında Yapı Kredi Sigorta'da Büyük Müşteriler ve Pazarlama Müdürlüğü'nde başlamış, 1 Haziran 1992 tarihi itibarıyla Oto Dışı Hasar Bölümü'ne geçmiştir. 1 Ocak 1998 tarihinde Oto Dışı Hasar Bölümü Müdürü olarak atanan Demirel, 9 Temmuz 2009 tarihinde Yapı Kredi Sigorta Elementer Hasar ve Strateji Geliştirme Genel Müdür Yardımcılığı görevine atanmıştır. 23 Ekim 2012 tarihinden itibaren, Bilgi Teknolojilerinin de kendisine bağlanmasıyla birlikte, Elementer Hasar, Bilgi Teknolojileri ve Strateji Geliştirme Genel Müdür Yardımcılığı görevini sürdürmektedir.

## **İç Denetim**

### **Yusuf Kenan AKTER İç Denetim Grup Başkanı**

İstanbul Teknik Üniversitesi İşletme Mühendisliği Bölümü'nden 1990 yılında mezun olmuştur. Yapı Kredi Sigorta'da başladığı çalışma hayatında; 1993-2000 yılları arasında Hayat Sigortaları alanında sırasıyla uzman ve yönetici olarak; 2000-2002 yılları arasında ise Sistem Araştırma Geliştirme Bölümü'nde yönetici olarak görev yapmıştır. 2002-2004 yılları arasında Müşteri İletişim Merkezi'nde, 2004-2009 yılları arasında Bilgi Sistemleri ve Destek Grup Başkanlığında Müdür olarak çalışmıştır. 2009 yılından itibaren Grup Başkanı olarak çalışan Akter, 2011 yılında Strateji Geliştirme ve Satış Destek Grup Başkanlığı'na atanmıştır. 1 Ağustos 2012 tarihinden itibaren ise İç Denetim Grup Başkanı olarak görevini sürdürmektedir.

### **Halil Burak İRİNESİL**

#### **İç Kontrol ve Risk Yönetimi Yönetmeni**

Halil Burak İrinesil; Bilkent Üniversitesi İktisat Bölümü'nden 2000 yılında mezun olmuştur. Çalışma hayatına 2000 yılında Mitsubishi'de Finansal Kontrolör olarak başlayan İrinesil, 2003-2004 yılları arasında Gama İnşaat İrlanda'da Mali ve İdari İşler Şefi, 2004-2007 yılları arasında Akbank'ta Müfettiş olarak görev yapmıştır. 2007-2013 yılları arasında ise Yapı Kredi Bankası Denetim Bölümü'nde görev almıştır. 1 Şubat 2013 tarihinden itibaren ise, Yapı Kredi Sigorta'da İç Kontrol ve Risk Yönetimi Bölümü'nde görevini sürdürmektedir.

# Genel Müdürlük ve Bölge Yöneticileri

## Grup Başkanları

**Ayşe Türkölmez**  
**Emel Bek**  
**Hüseyin Akay**  
**Mehmet Yetgin**

**Necmettin Yılmaz**  
**Tevfik Ekmen**  
**Vehbi Aykut Alp Çelebi**  
**Yılmaz Vatanserver**  
**Yusuf Kenan Akter**  
**Adnan Mehmet Sığın**

Sağlık Kurumsal Satış ve Ürün Yönetimi Grup Başkanı  
Finansman ve Fon Yönetimi Grup Başkanı  
Sağlık Analiz ve Yazılım Grup Başkanı  
Planlama Kontrol, Finansal Raporlama ve Muhasebe Grup Başkanı (12.07.2013 itibari ile görevinden ayrılmıştır.)  
Elementer Hasar, Rücu ve Hukuk İşleri Grup Başkanı  
Sağlık Risk Kabul Grup Başkanı  
Elementer Sigortalar Grup Başkanı  
Sağlık ve Banka Satış Grup Başkanı  
İç Denetim Grup Başkanı  
Anadolu Bölge Grup Başkanı

## Bölüm Yöneticileri

**Müge İrfanoğlu**  
**Aslıhan Ögüt**  
**Ahmet Korkut Güner**  
**Mehmet Cengiz Cantekin**  
**Kadir Burnaz**

**Özlem Gülek Solmaz**  
**Oytun Güventürk**  
**Yavuz Akyol**  
**Mehmet Tümer**  
**Seynur Tokur**  
**Gökhan Yıldırım**  
**Ceylan Çuhacı Alver**  
**Müge Dürdane Sarıbayraktar**  
**Lütfi Polat**  
**Uğur Yılmaz**  
**Musa Alphan Bahar**  
**Sengül Yıldız**  
**Gamze Bulur**  
**Banu Aksoylu Çam**  
**Onur Hakan Uluyol**  
**Murat Dilaver**  
**Zümrüt Kulaksız**  
**Saliha Çevik Öksüzoğlu**  
**Jean François Desire Szymczak**  
**Koray Sancar**  
**Yelda Akın Oğuzmetin**  
**Mustafa Teoman Çelen**  
**Elvan Özüm Demiraslan**  
**Lütfi Emre Keçecioğlu**  
**İlkim Soysal**  
**Elif Arman**  
**Mustafa Özgür Gökalp**  
**Gülay Akalay**  
**Ejder Akbaba**  
**Belkıs Tezbaşaran**  
**Abdullah Akkurt**  
**Ulaş Öncül**  
  
**Diler Ertürk**

Pazarlama, Bankasürans ve İş Geliştirme Müdürü  
Broker ve Büyük Müşteriler Müdürü  
Acente Satış Müdürü  
Acente Operasyon Müdürü  
Mühendislik, Yangın, Risk Mühendisliği ve Tarım Sigortaları Müdürü  
Özel Riskler, Sorumluluk Sigortaları ve Reasürans Müdürü  
Reasürans Yönetmeni  
Mühendislik Sigortaları Yönetmeni  
Kaza ve Nakliyat Sigortaları Müdürü  
Nakliyat Sigortaları Yönetmeni  
Kurumsal Teklif Koordinasyon Yönetmeni  
Sağlık Kurumsal Satış Müdürü  
Sağlık Gider Yönetimi Müdürü  
Sağlık Anlaşmalı Kurumlar Yönetmeni (Müdür Vekili)  
Sağlık Risk Kabul Müdürü  
Oto Dışı Hasar Müdürü  
Oto Hasar Müdürü  
Rücu İşlemleri Yönetmeni  
Sağlık Dışı Aktüerya Müdürü  
Satış Geliştirme ve Kontrol Yönetmeni  
Satış Destek Yönetmeni  
Müşteri İletişim Merkezi Yönetmeni  
Elementer Analiz ve Yazılım Yönetimi Müdürü  
Elementer Analiz Yönetmeni  
Sistem ve Ağ Yönetmeni  
Sağlık Analiz Müdürü  
Finansal Raporlama ve Muhasebe Müdürü  
Planlama ve Kontrol Yönetmeni  
Acente Finansmanı Müdürü  
Fon Yönetimi Yönetmeni  
Eğitim Müdürü  
İdari İşler ve Gider Yönetimi Müdürü  
Hukuk İşleri Müdürü  
Sağlık Satış Yönetimi Müdürü  
Banka Satış Yönetimi Müdürü  
Strateji ve Sistem Araştırma Geliştirme Müdürü  
Karar Destek Sistemleri ve Yönetim Bilişim Sistemleri Yönetmeni  
Hukuk Operasyon ve Raporlama Yönetmeni

**Eftun Türkmen**  
**Halil Burak İrinesil**  
**Meral Tüken**

Elementer Yazılım Yönetmeni  
İç Kontrol ve Risk Yönetimi Yönetmeni  
Sağlık Ürün Yönetimi ve Aktüerya Yönetmeni

## **Bölge Müdürleri**

**Vedat Şahin**  
**Funda Baybalı**  
**Gonca Akbudak Karacagil**  
**Çetin Şılar**  
**Şengül İnce**  
**Arzu Dölek**  
**Özgür Sertel**  
**Hatice Lale Erdem**  
**Tolga Arslan**

Merkez Bölge Müdürü  
Bursa Bölge Müdürü  
Kadıköy Bölge Müdürü  
Bakırköy Bölge Yönetmeni (Bölge Müdür Vekili)  
İç Anadolu Bölge Müdürü  
Güney Bölge Yönetmeni  
Akdeniz Bölge Yönetmeni  
Ege Bölge Yönetmeni (Bölge Müdür Vekili)  
Ankara, Adana, Antalya ve İzmir Bölge Banka Satış Bölge Yönetmeni  
Kadıköy Bölge Sağlık Satış Bölge Yönetmeni  
Merkez-1 Bölge Sağlık Satış Bölge Yönetmeni  
Merkez-2 Sağlık Satış Bölge Yönetmeni  
Ege ve Antalya Bölge Sağlık Satış Bölge Yönetmeni  
Bursa Bölge Sağlık Satış Bölge Yönetmeni  
İç Anadolu ve Adana Bölge Sağlık Satış Bölge Yönetmeni  
Kadıköy ve Bursa Bölge Banka Satış Bölge Yönetmeni  
Ticari ve Kurumsal Şubeler Bölge Yönetmeni

**Güven Güngör**  
**Şenol Dedeakayoğulları**  
**Arzu Vatansever Yücegönül**  
**Barış Koçyiğit**  
**Özcan Baştor**  
**Barış Gündoğdu**  
**Dilara Karabulut**  
**Nihat Başıbüyük**

# Kurumsal Yönetim İlkeleri Uyum Raporu

## 1. Kurumsal Yönetim İlkelerine Uyum Beyanı

Yapı Kredi Sigorta Yönetim Kurulu'nun 23 Aralık 2003 tarih ve 60 no'lu Yönetim Kurulu kararı ile Sermaye Piyasası Kurulu (SPK) tarafından yayımlanan Kurumsal Yönetim İlkeleri'nin prensipte kabul edilmesi kararlaştırılmıştır.

Şirketimiz 01.01.2013 – 30.06.2013 faaliyet döneminde, Sermaye Piyasası Kurulu tarafından yayımlanan Seri: IV, No: 56 sayılı "Kurumsal Yönetim İlkelerinin Belirlenmesine ve Uygulanmasına İlişkin Tebliğ" (Seri: IV, No:56 sayılı Tebliğ) kapsamında zorunlu olan ilkelere tam olarak uyulurken, zorunlu olmayan ilkelerin de büyük çoğunluğuna uyum sağlanmıştır. Zorunlu olmayan Kurumsal Yönetim İlkeleri'ne de tam uyum amaçlanmakla birlikte, ilkelerin bir kısmında uygulamada yaşanan zorluklar, bazı ilkelere uyum konusunda gerek ülkemizde gerekse uluslararası platformda devam eden tartışmalar, bazı ilkelerin ise piyasanın ve şirketin mevcut yapısı ile tam örtüşmemesi gibi nedenlerle tam uyum henüz sağlanamamıştır. Henüz uygulamaya konulmamış olan ilkeler üzerinde çalışılmakta olup; Şirketimiz'in etkin yönetimine katkı sağlayacak şekilde idari, hukuki ve teknik alt yapı çalışmalarının tamamlanması sonrasında uygulamaya geçilmesi planlanmaktadır. Aşağıda Şirketimiz bünyesinde Kurumsal Yönetim İlkeleri çerçevesinde yürütülen kapsamlı çalışmalar ve ilgili bölümlerde henüz uyum sağlanamayan ilkeler ve varsa bundan kaynaklanan çıkar çatışmaları açıklanmıştır.

2012 yılı içinde Kurumsal Yönetim alanındaki çalışmaların başında SPK'nın Kurumsal Yönetim İlkeleri ile ilgili yeni düzenlemelerini içeren Seri: IV, No: 56 sayılı Tebliği'ne ve yeni Türk Ticaret Kanunu'na uyum çalışmaları gelmektedir. 2012 yılında yapılan Olağan Genel Kurulumuzda Şirketimiz'in esas sözleşmesinde tebliğde öngörülen tüm değişiklikler yapılmıştır. Ayrıca bağımsız üye adaylarının belirlenmesi ve kamuya duyurulmasına ilişkin süreç gerçekleştirilmiş, düzenlemelere uygun şekilde seçim tamamlanmıştır. Kurulan Yönetim Kurulu komiteleri etkin olarak faaliyetlerine başlamışlardır. Yönetim Kurulu ve üst düzey yönetici ücret politikası belirlenerek Genel Kurul'da ortakların bilgisine sunulmuştur. Hazırlanan Genel Kurul bilgilendirme dokümanı ile ilkelere açıklanması zorunlu olan imtiyazlı paylar, oy hakları, organizasyonel değişiklikler gibi Genel Kurul bilgileri, Yönetim Kurulu üye adayları özgeçmişleri, Yönetim Kurulu ve üst düzey yönetici ücret politikası, ilişkili taraf işlemleri ile ilgili olarak hazırlanması gereken raporlar ve açıklanması gereken bilgiler Genel Kurul'dan 3 hafta önce yatırımcılarımızın bilgisine sunulmuştur. Tüm ilişkili taraf işlemlerimiz Yönetim Kurulu'nun bilgisine sunulmuş, Bağımsız Yönetim Kurulu Üyelerimizin onayı ile söz konusu işlemlerin devamına karar verilmiştir. Ayrıca Şirketimiz internet sitesi ve faaliyet raporu gözden geçirilerek, ilkelere tam uyum açısından gerekli revizyonlar gerçekleştirilmiştir.

Önümüzdeki dönemde de ilkelere uyum için mevzuattaki gelişmeler ve uygulamalar dikkate alınarak gerekli çalışmalar yapılacaktır.

## BÖLÜM I - PAY SAHIPLERİ

### 2. Pay Sahipleri İle İlişkiler Birimi

Şirket 23 Aralık 2003 tarih ve 60 no'lu Yönetim Kurulu kararı ile Pay Sahipleri ile İlişkiler Birimi'ni oluşturmuştur. Bu birimde Finansman ve Fon Yönetimi Grup Başkanı (emel.bek@yksigorta.com.tr); (0212 336 08 42) ile Finansal Raporlama ve Muhasebe Müdürü M. Teoman Çelen (teoman.celen@yksigorta.com.tr); (0212 336 08 41) görev almaktadır. Dönem içerisinde birime yapılan başvuru bulunmamaktadır.

Pay sahipleri ile ilişkiler yönetimi özet olarak;

- Pay sahipliği haklarının kullanımı için faaliyet göstermek ve Yönetim Kurulu ile pay sahipleri arasındaki iletişimi sağlamak,
- Pay sahiplerine ilişkin kayıtların sağlıklı, güvenli ve güncel olarak tutulmasını sağlamak,
- Şirket ile ilgili kamuya açıklanmamış, ticari sır niteliğindeki bilgiler hariç olmak üzere, pay sahiplerinin yazılı bilgi taleplerini yanıtlamak,
- Genel Kurul toplantısının yürürlükteki mevzuata, esas sözleşmeye uygun olarak yapılmasını sağlamak,
- Genel Kurul toplantı tutanağını hazırlayıp, tescil ve ilan işlemlerini yapmak, dokümanları ilgili makamlara göndermek.
- Mevzuat ve şirketin bilgilendirme politikası dahil, kamuyu aydınlatma ile ilgili her türlü hususu gözetmek ve izlemek gibi işlemleri yerine getirir.

### 3. Pay Sahiplerinin Bilgi Edinme Haklarının Kullanımı

Pay sahipleri arasında bilgi alma ve inceleme hakkının kullanımında ayırım yapılmamakta olup, ticari sır niteliğindeki dışındaki tüm bilgiler pay sahipleri ile paylaşılmaktadır. Yatırımcı İlişkileri Birimi'ne intikal eden sorular, gizli ve ticari sır niteliğindeki bilgiler hariç olmak üzere, ilgili olduğu konunun en yetkili kişisi ile görüşülerek gerek telefon gerekse yazılı olarak cevaplandırılmaktadır. Bu raporun 9 no'lu bölümünde açıklandığı üzere, [www.yksigorta.com.tr](http://www.yksigorta.com.tr) internet sitesinde pay sahipliği haklarının kullanımını etkileyebilecek her türlü bilgi ve açıklamaya yer verilmiştir. Dönem içerisinde pay sahiplerinin şirketten bilgi talebi olmamıştır. Yapı Kredi Sigorta'nın periyodik mali tabloları ve faaliyet raporları, özel durum açıklamaları, Genel Kurul tutanakları [www.yksigorta.com.tr](http://www.yksigorta.com.tr) internet sitesinde tüm pay sahiplerinin kullanımına sunulmaktadır. Ayrıca SPK'nın VIII/54 sayılı tebliği gereğince kamuya yapılan duyurular İMKB aracılığı ile medya kuruluşlarına gönderilmekte ve pay sahiplerinin bilgilendirilmesi sağlanmaktadır.

Esas Sözleşmemizde bireysel bir hak olarak özel denetçi talep hakkı düzenlenmemiş olmakla birlikte, Türk Ticaret Kanunu'nun 438'nci maddesi uyarınca her pay sahibi, pay sahipliği haklarının kullanılabilmesi için gerekli olduğu takdirde ve bilgi alma veya inceleme hakkı daha önce kullanılmışsa, belirli olayların özel bir denetimle açıklığa kavuşturulmasını, gündemde yer almasa bile Genel Kurul'dan isteyebilir. Bugüne kadar pay sahiplerinin bu yönde bir talebi olmamıştır. Ayrıca şirket faaliyetleri, Genel Kurul'da seçilen Bağımsız Denetçi tarafından periyodik olarak denetlenmektedir.

#### **4. Genel Kurul Toplantıları**

Şirketimiz Olağan Genel Kurulu 21 Mart 2013 tarihinde gerekli nisaplar sağlanarak toplanmıştır. Kurullara ortaklar taahhütlü mektup gönderilerek ve iki ayrı gazetede ilan verilerek davet edilmiştir. Nama yazılı pay sahiplerinin kurullara katılımını teminen pay defterine kayıt için herhangi bir süre öngörülmemiştir. Genel Kurul'da pay sahipleri soru sorma haklarını kullanmamışlardır. Bölünme, önemli tutarda mal varlığı satımı, alımı, kiralanması gibi önemli nitelikteki kararların Genel Kurul tarafından alınması konusunda Ana Sözleşme'ye hüküm konulmamıştır. Genel Kurul tutanakları internet sitemizde pay sahiplerinin incelemesine sunulmuştur. Pay sahiplerinin kurullara katılmalarını kolaylaştırmak amacıyla gerek İMKB gerekse medya aracılığı ile pay sahipleri bilgilendirilmekte ve Genel Kurul gün ve gündemini de içeren faaliyet raporu, Bilanço, Kâr/Zarar ve Denetçi Raporları pay sahiplerinin incelemesine sunulmaktadır.

2013 yılında yapılan Olağan Genel Kurul toplantısında, 2012 yılı içinde yapılan bağış ve yardımlar hakkında Genel Kurul'da ayrı bir gündem maddesi ile bilgi verilmiş olup, bağış politikasında herhangi bir değişiklik söz konusu olmamıştır.

#### **5. Oy Hakları ve Azınlık Hakları**

Şirketimiz 'de imtiyazlı pay sahipliği bulunmamaktadır. Azınlık paylar yönetimde temsil edilmemektedir. Karşılıklı iştirak ilişkisi olan şirket bulunmamaktadır. Şirket Ana Sözleşmesi'nde birikimli oy kullanma yöntemine yer verilmemektedir.

#### **6. Kâr Payı Hakkı**

Şirketin kârına katılım konusunda imtiyaza yer verilmemektedir. Kâr dağıtım politikamız Şirketimiz'in [www.yksigorta.com.tr](http://www.yksigorta.com.tr) internet adresinde ve faaliyet raporunda ortaklarımızın bilgisine sunulmaktadır. Kar Dağıtım Politikamız Genel Kurul'da pay sahiplerinin bilgisine sunulmuştur.

#### **7. Payların Devri**

Şirket Esas Sözleşmesi'nde pay devrini kısıtlayan hükümler bulunmamaktadır.

### **BÖLÜM II - KAMUYU AYDINLATMA VE ŞEFFAFLIK**

#### **8. Bilgilendirme Politikası**

Yönetim Kurulumuz tarafından onaylanan bilgilendirme politikamız Şirketimiz 'in [www.yksigorta.com.tr](http://www.yksigorta.com.tr) internet adresinde yer almaktadır.

#### **9. Şirket İnternet Sitesi ve İçeriği**

Şirketimiz [www.yksigorta.com.tr](http://www.yksigorta.com.tr) internet sitesi aracılığıyla bilgilendirme yapmaya uzun yıllardır devam etmektedir. Sitemizde ortaklık ve yönetim yapısı, faaliyet raporları, mali tablo ve raporlar, özel durum açıklamaları ve Şirketimiz'e soru yöneltilebilecek formlar mevcuttur. Şirketimiz internet sayfasında yer alan bilgiler İngilizce olarak hazırlanmamakta olup, Şirketimiz Yıllık Faaliyet Raporu [www.yksigorta.com.tr](http://www.yksigorta.com.tr) internet adresinde İngilizce olarak yer almaktadır.

## 10. Faaliyet Raporu

Şirketimiz Kurumsal Yönetim İlkeleri'nin tüm gerekliliklerini Faaliyet Raporu'nda pay sahiplerine sunmaktadır. Faaliyet Raporu'nda kamuoyunun şirketin faaliyetleri hakkında tam ve doğru bilgiye ulaşması sağlanmaktadır.

## BÖLÜM III - MENFAAT SAHİPLERİ

### 11. Menfaat Sahiplerinin Bilgilendirilmesi

Şirketimiz'de menfaat sahiplerinin bilgilendirilmesi, Pay Sahibi ile İlişkiler Birimi tarafından yürütülmektedir. Kamuya açıklanan bilgiler çalışanlarımıza ve menfaat sahiplerine de internet sitemizde yayınlanmak suretiyle duyurulmaktadır.

### 12. Menfaat Sahiplerinin Yönetime Katılımı

Şirketimiz bir anonim şirket olup, yetkili organları tarafından yönetilmektedir. Bu Organların karar almalarını gerektirecek hususlar öncelikle ilgili yönetimler tarafından değerlendirilmekte, incelenmekte ve ilgili karar organının onayına sunulmaktadır. Menfaat sahipleri tarafından gelen öneri ve fikirler de değerlendirilerek bu süreçte dikkate alınmaktadır.

#### Pay Sahipleri

Pay sahiplerinin yönetime katılımı haklarının korunması ilgili kanunlar, mevzuatlar ve Ana Sözleşme çerçevesinde sağlanır.

#### Çalışanlar

Şirketimiz çalışanlarının Şirketimiz faaliyetlerine ilişkin bilgilendirilmeleri gerektiğinde Genel Müdür ve ilgili Genel Müdür Yardımcıları tarafından yapılmaktadır. Çalışanların karar süreçlerine etkin katılımı öneri sistemi ile sağlanır. Bu sistem aracılığıyla personelin iş iyileştirmesine yönelik önerileri değerlendirilerek uygulanabilir görülen öneriler hayata geçirilir.

#### Müşteriler

İnternet sitemizde ürünlerimiz hakkında tüm detay bilgilerin yanısıra özel ve genel şartların tamamına ulaşmak ve bilgi almak mümkündür. Yine internet üzerinden ve ayrıca [yksigorta@yksigorta.com.tr](mailto:yksigorta@yksigorta.com.tr) mail adresi üzerinden müşterilerimizin soru, öneri ve şikayetlerini iletebilecekleri yapı bulunmaktadır. Müşteri İlişkileri Merkezi sayesinde bilgiye yalnızca bir telefonla ulaşmak, ürünler ve poliçeler hakkında tüm detaylarda cevap ve sorunlara çözüm bulma olanağı bulunmaktadır. Şirketimiz'e ulaşan şikayetler Müşteri Şikayet Takip sistemi ile izlenerek bir günde cevap bulmakta ve ayda bir olarak üst yönetime raporlanarak en üst seviyede durum takibi gerçekleştirilmektedir. Sağlık branşında police düzenlenmesini takiben bir ay içerisinde müşterinin koşulsuz poliçesini iptal etme hakkı bulunmaktadır.

### 13. İnsan Kaynakları Politikası

İnsan Kaynakları Bölümü, Şirketimiz'in hedef ve stratejileri doğrultusunda nitelikli insan gücü alımını gerçekleştirmek, bu gücün en verimli şekilde değerlendirilmesini sağlamak için başarıyı temel alan çağdaş insan kaynakları uygulamalarını yürütmeyi kendisine amaç edinmiştir.

Şirketimiz personeli ile ilişkilerin yürütülmesi konusunda İnsan Kaynakları ekibinde yer alan çalışanlarımız aktif olarak rol almaktadırlar. Bu konuda, çalışma birimlerimize çeşitli ziyaretler düzenlenerek çalışanların ihtiyaç ve talepleri düzenli olarak yerinde takip edilmekte ve önerileri değerlendirilmektedir. Ayrıca, tüm çalışanlarımıza açık olan intranet uygulamamızla personelin İnsan Kaynakları ile sürekli iletişim içinde olmaları sağlanmaktadır.

Kural ve uygulamalarımızın personelimize açıkça paylaşıldığı iş ortamımızda, personelimizden gelen her türlü şikayet, şirket ve çalışan çıkarlarını en yüksek düzeyde gözeterek İnsan Kaynakları Müdürlüğü'nce çözümlenmektedir. Her türlü şikayet ilgili birim yöneticileriyle de paylaşılarak sorunun kökeninin anlaşılması ve yinelenmemesine çaba gösterilmektedir.

İnsan Kaynakları ve Organizasyon Bölümü, şirket stratejilerini ve kurum kültürünü destekleyecek şekilde geliştirilen bütünleşik insan kaynakları uygulamaları ile organizasyonu güçlendirmekte, performansı yönetmekte ve çalışanların gelişimini sağlamaktadır.

Yapı Kredi Sigorta'da Haziran 2013'te çalışan sayısı 1017 olup, çalışanların %59'u kadın, %69'u üniversite veya yüksek lisans mezunudur.

### **Başvuru ve İşe Alım Yönetimi**

Organizasyon ihtiyaçlarını doğru tespit etmek, bu ihtiyaca uygun kişileri şirkete kazandırmak ve işe alım sonrasında şirkete uyumlarını sağlamak işe alım sürecinin temel amaçlarıdır.

### **Toplam Performans, Yetenek ve Gelişim Yönetimi**

Bağlı, mutlu ve yetkin insan kaynağı oluşturmak, mevcut insan gücünü şirket hedeflerine odaklı yönetmek, bireysel ve kurumsal performansı sürekli arttırmak, yetenekleri belirlemek, geliştirmek ve şirketi geleceğe başarı ile taşımak amacıyla Performans, Yetenek ve Gelişim Yönetimi uygulamaları yürütülmektedir.

### **Ücret Yönetimi ve Ek Olanaklar**

Yapı Kredi Sigorta ücret politikaları Ücret Yönetimi prensipleri kapsamında yönetilmekte olup ek olanak olarak yemek, servis, işveren katkılı grup emeklilik planı ve özel sağlık sigortası sağlanmaktadır.

Şirket çalışanlarının görev tanımları ve dağılımı ile performans ve ödüllendirme kriterleri çalışanlara duyurulmaktadır.

## **14. Etik Kurallar ve Sosyal Sorumluluk**

Yapı Kredi Sigorta, sigortacılık risklerini en iyi şekilde yöneterek hissedarlarına, gerek ürünleri gerek uygulamaları ile sigortalıların tazminat ve hizmet beklentilerini, taahhütlerini en üst seviyede karşılayarak sigortalılarına azami memnuniyeti sunmayı ilke edinmiştir. Herhangi bir suistimale olanak tanımadan doğru ve ilkeli sigortacılık ile sektörde ismini ayrı bir yere yazdırmış ve bu konumunu her gün geliştirme çabasıdadır. Hissedarlar ve sigortalıların her türlü düşüncelerini açıklamaları ve bilgiye ulaşabilmeleri için çeşitli iletişim kanallarından etkileşim sağlanmaktadır. İhtiyaç duyulan bilgiye ulaşılmasını sağlamak tüm çalışanlarımızın öncelikli görevidir. Yapı Kredi Sigorta bağlı olduğu tüm hukuki kurallara, kişisel özgürlüklere saygı gösterir. Sektörün temelini teşkil eden güven unsuruna en üst seviyede önem vererek dürüstlük ve açıklık içinde faaliyetlerini sürdürür. Şirketimiz çalışanlarının Yapı Kredi Sigorta'nın saygınlığını buldukları ortamlarda korumaları, Şirketimiz ilkelerine bağlı hareket etmeleri beklenir. Çalışanlar kanun ve toplum düzenine aykırı herhangi bir tutum ve davranış içerisinde bulunamazlar. Şirketimiz Etik Kuralları [www.yksigorta.com.tr](http://www.yksigorta.com.tr) internet sitesinde kamuya açıklanmaktadır.

## Yapı Kredi Sigorta Bursları

Acentelerimizle birlikte yürütülen bu proje kapsamında Koç Üniversitesi Hemşirelik Yüksekokulu'na yüksek derece elde ederek giren, ama kısıtlı maddi imkanları nedeniyle bu eğitimi almakta zorlanacak öğrencilere burs verilerek, sağlık sektörüne iyi eğitilmiş, donanımlı kişiler kazandırılması hedefleniyor. 2011-2012 öğretim döneminde Koç Üniversitesi Hemşirelik Yüksekokulu'nu kazanan 3 başarılı ve ihtiyaç sahibi öğrenciye eğitim, yurt ve cep harçlığı ihtiyaçlarını sağlayan burs verildi. 2012-2013 öğrenim yılında bu öğrencilere ek olarak bir de "Anadolu Bursiyerleri" kapsamında Tıp Fakültesi öğrencisine burs desteği verilmeye başlandı. Yapı Kredi Sigorta Hemşirelik bursu 4 yıl, Tıp Fakültesi bursu 7 yıl boyunca devam edecek.

## Darüşşafaka ile El Ele

2009 yılı başında Yapı Kredi işbirliğiyle oluşturulan Yapı Kredi Sigorta Gönüllüleri Darüşşafaka ile El Ele isimli projesini hayata geçirdi. Projenin amacı Darüşşafaka Eğitim Kurumları'nın koruma altına aldığı ve Anadolu'dan gelen yetim çocukların İstanbul'un sosyal hayatına katılımlarına yardımcı olmak, böylece kişisel gelişimlerine destek vermek. Bu amaç çerçevesinde 2010, 2011 ve 2012 yılında birçok hafta sonu etkinliği düzenlendi. Yapı Kredi Sigorta Gönüllüleri tarafından düzenlenen yeni etkinliklerle 2013 yılında da Darüşşafakalı çocuklarla birlikte olmaya devam ediliyor.

## BÖLÜM IV - YÖNETİM KURULU

### 15. Yönetim Kurulu'nun Yapısı ve Oluşumu

31.07.2013 tarihli Yönetim Kurulu'nda Ahmet Turul (Başkan), Oliver Baete (Başkan Yardımcısı), Matthias Florianus Paul Baltın (Üye), Aylin Somersan Coqui (Üye), Adil Giray Öztoprak (Bağımsız Üye), Sinan Şahin (Bağımsız Üye), Solmaz Altın (Üye-Genel Müdür) görev almaktadır. Yönetim Kurulu Üyelerimizin özgeçmişlerine Faaliyet Raporu'nda yer verilmiştir.

30.06.2013 tarihli Yönetim Kurulu'nda Hüseyin Faik Açıkalin (Başkan), Carlo Vivaldi (Başkan Vekili), Ahmet Fadıl Ashaboğlu (Üye), Marco Iannacone (Üye), Adil Giray Öztoprak (Bağımsız Üye), Benedetta Navarra (Bağımsız Üye) ve Doç. Dr. Sezai Giray Velioğlu (Üye-Genel Müdür) görev almaktadır. Yönetim Kurulu Üyelerimizin özgeçmişlerine Faaliyet Raporu'nda yer verilmiştir.

Yönetim Kurulu Başkanı ve Genel Müdür görevleri ayrı kişiler tarafından yerine getirilmektedir. Yönetim Kurulu Üyelerinin şirket işleri için gereken zamanı ayırmalarına özen gösterilmekte olup, şirket dışında başka görev veya görevler almasına ilişkin bir sınırlandırma bulunmamaktadır. Özellikle bağımsız üyelerin iş deneyimleri ve sektörel tecrübelerinin Yönetim Kurulu'na önemli katkısı dolayısıyla böyle bir sınırlandırmaya ihtiyaç duyulmamaktadır. Genel Kurul öncesinde üyenin özgeçmişi ile birlikte, şirket dışında yürüttüğü görevler de pay sahiplerinin bilgisine sunulur.

Şirketimiz'de Aday Gösterme Komitesi'nin görevlerini ilgili tebliğ kapsamında Kurumsal Yönetim Komitesi yerine getirmektedir.

Yönetim Kurulu'na 2013 yılı için sunulan bağımsız üye adayı sayısı 2 olup, bu kişilerin adaylık beyanları ve özgeçmişleri, Yönetim Kurulu'nun 28.02.2013 tarihli toplantılarında değerlendirilerek tamamınının bağımsız üye adayı olarak belirlenmelerine karar verilmiştir. Genel Kurul'da seçilmelerine karar verilen bağımsız üyeler 26.03.2013 tarihli Yönetim Kurulu kararı ile Denetim Komitesi'ne seçilmişlerdir, Haziran 2013 faaliyet dönemi itibariyle bağımsızlığı ortadan kaldıran bir durum ortaya çıkmamıştır.

## **16. Yönetim Kurulu'nun Faaliyet Esasları**

Şirketimiz Yönetim Kurulu, dönem içerisinde 26 kez toplanmıştır. Yönetim Kurulu Üyeleri'nin bilgilendirilmesi ve iletişimini sağlamak üzere bir sekreteryaya bulunmakta ve toplantılardan önce üyelerin gündem hakkında bilgilendirilmesini ve üyeler arasındaki iletişimi sağlamaktadır. Yönetim Kurulu Üyeleri toplantılara fiilen katılmakta olup soruları karar tutanağına geçirilmektedir. (Yönetim Kurulu Üyeleri'nin ağırlıklı oy hakkı bulunmamakta olup, olumsuz veto hakkı bulunmaktadır.)

Bağımsız Yönetim Kurulu Üyeleri'ne sunulan ilişkili taraf işlemleri ile önemli nitelikte işlemler bulunmamaktadır.

## **17. Yönetim Kurulu'nda Oluşturulan Komitelerin Sayı, Yapı ve Bağımsızlığı**

### **Denetimden Sorumlu Komite**

Komite; Şirketimiz'de muhasebe ve raporlama sistemlerinin ilgili kanun ve düzenlemeler çerçevesinde işleyişinin, finansal bilgilerin kamuya açıklanması, bağımsız denetim ve iç kontrol sisteminin işleyişinin ve etkinliğinin gözetimini yapmaktadır. Komite başkanı ve üyeleri bağımsız Yönetim Kurulu Üyeleri arasından seçilmiştir. 26 Mart 2013 tarihi itibari ile Denetimden Sorumlu Komite'nin başkanlığına Sayın Adil Giray Öztoprak, üyelik görevini Sayın Benedetta Navarra yerine getirmiştir. 23/07/2013 tarihi itibari ile Kurumsal Yönetim Komitesi üyelik görevine Sayın Sinan Şahin atanmıştır.

### **Kurumsal Yönetim Komitesi**

Komite; Şirketimiz'de Kurumsal Yönetim İlkeleri'nin uygulanıp uygulanmadığını, uygulanmıyor ise gerekçesini ve bu prensiplere tam olarak uymama dolayısıyla meydana gelen çıkar çatışmalarını tespit ederek, Yönetim Kurulu'na Kurumsal Yönetim uygulamalarını iyileştirici tavsiyelerde bulunmaktadır. Tebliğ kapsamında Aday Gösterme Komitesi ve Ücret Komitesi görevlerini de yerine getirmektedir. Kurumsal Yönetim Komitesi başkanlığını Bağımsız Yönetim Kurulu Üyesi Sayın Adil Giray Öztoprak, üyelik görevini Sayın Marco Iannaccone yerine getirmiştir. 12/07/2013 tarihi itibari ile Kurumsal Yönetim Komitesi üyelik görevine Sayın Aylin Somersan Coqui atanmıştır ve 23/07/2013 tarihi itibari ile Kurumsal Yönetim Komitesinin 3 kişiden oluşmasına karar verilmiş olup, üyelik görevine Sayın Sinan Şahin atanmıştır.

### **Risk Yönetim Komitesi**

Komite; şirketin varlığını, gelişmesini ve devamını tehlikeye düşürebilecek stratejik, operasyonel, finansal, hukuki ve sair her türlü riskin erken tespiti, değerlendirilmesi, etki ve olasılıklarının hesaplanması, bu risklerin şirketin kurumsal risk alma profiline uygun olarak yönetilmesi, raporlanması, tespit edilen risklerle ilgili gerekli önlemlerin uygulanması, karar mekanizmalarında dikkate alınması ve bu doğrultuda etkin iç kontrol sistemlerinin oluşturulması ve entegrasyonu konularında Yönetim Kurulumuza tavsiye ve önerilerde bulunmaktadır. Risk Yönetim Komitesi başkanlığını Bağımsız Yönetim Kurulu Üyesi Sayın Adil Giray Öztoprak, üyelik görevini Sayın Marco Iannaccone yerine getirmiştir. 12/07/2013 tarihi itibari ile Kurumsal Yönetim Komitesi üyelik görevine Sayın Aylin Somersan Coqui atanmıştır.

## **Risk Yönetim ve İç Kontrol Mekanizması**

Şirketimiz bünyesinde bulunan İç Denetim Müdürlüğü ile İç Kontrol ve Risk Yönetimi Bölümü doğrudan Yönetim Kurulu'na bağlı olup, risk yönetimi ve iç kontrol alanlarında çalışmalarda bulunmakta, yıllık iş planı çerçevesinde yaptığı çalışmalarla ilgili raporlar üretmektedir.

### **18. Şirketin Stratejik Hedefleri**

#### Yapı Kredi Sigorta'nın Vizyonu:

Yapı Kredi Sigorta'yı, Türk Sigorta Sektörü'nde herkes tarafından sürekli tercih edilen, kalıcı ve öncü sigorta markası yapmak; Uluslararası Sigorta Sektörü'nde de referans gösterilen bir birikim ve finansal güce ulaşmak.

#### Yapı Kredi Sigorta'nın Misyonu:

Türk toplumunun her türlü sigorta ihtiyacına derhal cevap verilebilecek ileri teknik ve satış altyapısına sahip olmak, bu şekilde koşulsuz müşteri memnuniyeti sağlayarak sektörden iyi hizmeti veren şirketler arasında olmak.

Yapı Kredi Sigorta'nın misyon/vizyonu gerek Yönetim Kurulu gerekse şirket Üst Yönetimi tarafından, çeşitli yazılı ve sözlü medya kuruluşları vasıtası ile yapılan röportaj, görüşme ve yayınlarda kamuya duyurulmaktadır.

Şirket Üst Yönetimi tarafından periyodik olarak uzun, orta, kısa vadeli stratejik hedefler belirlenmekte, gözden geçirilmekte ve revize edilmektedir. Söz konusu hedeflerle ilgili Yönetim Kurulu onayı alındıktan sonra, şirket yönetimi tarafından gerekli aksiyon planları hazırlanmaktadır. Yönetim Kurulu her ay yaptığı toplantılarla şirket faaliyetlerini, performansını ve kısa vadeli hedeflere ulaşma derecesini gözden geçirmektedir. Altı ayda bir ise orta ve uzun vadeli hedeflere ulaşma derecesi gözden geçirilip, varsa performans düşüklüğünün sebepleri sorgulanmakta, alınması gereken önlemler tespit edilmekte, hedef aşımı söz konusu ise hedefler revize edilerek yükseltilmektedir.

### **19. Mali Haklar**

Yönetim Kurulu Üyeleri'ne ve üst düzey yöneticilere sağlanan her türlü hak, menfaat ve ücret ile bunların belirlenmesinde kullanılan kriterler ve ücretlendirme esaslarını içeren Şirketimiz'in "Yönetim Kurulu Üyeleri ve Üst Düzey Yöneticiler için Ücretlendirme Politikası" 25 Şubat 2013 tarihli Yönetim Kurulu'nda kabul edilerek Genel Kurul'da onaylanmıştır. Yönetim Kurulu Üyeleri ve Üst Düzey Yöneticiler için Ücret Politikası çerçevesinde yapılan ödemeler toplamı her yıl Kurumsal Yönetim Komitesi ve Yönetim Kurulu tarafından değerlendirilmektedir. Finansal tablo dipnotlarımızda Yönetim Kurulu Üyeleri ve üst düzey yöneticilere yapılan ödemeler genel uygulamalara paralel olarak toplu olarak kamuya açıklanmaktadır. Yönetim Kurulu üyelerimize veya yöneticilerimize şirket tarafından borç verilmesi, kredi kullandırılması, lehlerine teminat verilmesi gibi çıkar çatışmasına yol açacak işlemler söz konusu değildir.

## **BÖLÜM 3– Finansal Tablolar ve Dipnotları**

## **Konsolide Finansal Tablolar**

**30 HAZİRAN 2013 TARİHİ İTİBARIYLA DÜZENLENEN  
KONSOLİDE ARA DÖNEM FAALİYET RAPORUNA İLİŞKİN BEYANIMIZ**

İlişikte sunulan 30 Haziran 2013 tarihi itibarıyla düzenlediğimiz konsolide ara dönem Faaliyet Raporu'nun sigortacılık mevzuatı gereği yürürlükte bulunan muhasebe ilke ve standartlarına göre hazırlandığını ve ilgili mevzuat ile Şirketimiz kayıtlarına uygun olduğunu beyan ederiz.

Yapı Kredi Sigorta A.Ş. Genel Müdürlüğü

İstanbul, 20 Ağustos 2013



Solmaz ALTIN  
Genel Müdür



İlkay ÖZEL  
Genel Müdür Yrd.



M. Teoman ÇELEN  
Müdür

**30 HAZİRAN 2013 TARİHİ İTİBARIYLA DÜZENLENEN  
KONSOLİDE FİNANSAL TABLOLARIMIZA İLİŞKİN BEYANIMIZ**

İlişkide sunulan 30 Haziran 2013 tarihi itibarıyla düzenlediğimiz konsolide finansal tablolar ile bunlara ilişkin açıklama ve dipnotların sigortacılık mevzuatı gereği yürürlükte bulunan muhasebe ilke ve standartlarına göre hazırlandığını ve ilgili mevzuat ile Şirketimiz kayıtlarına uygun olduğunu beyan ederiz.

Yapı Kredi Sigorta A.Ş. Genel Müdürlüğü

İstanbul, 20 Ağustos 2013



Solmaz ALTIN  
Genel Müdür



İlkey ÖZEL  
Genel Müdür Yrd.



M. Teoman ÇELEN  
Müdür



B. Sema ERŞEN  
Aktüer  
Sicil No: 20

**Yapı Kredi Sigorta A.Ş.**

**1 Ocak - 30 Haziran 2013 ara hesap dönemine ait  
konsolide finansal tablolar ve bağımsız sınırlı  
denetim raporu**

**Yapı Kredi Sigorta A.Ş.'nin  
1 Ocak - 30 Haziran 2013 ara hesap dönemine ait  
konsolide bağımsız sınırlı denetim raporu**

Yapı Kredi Sigorta A.Ş.  
Yönetim Kurulu'na,

*Giriş*

1. Yapı Kredi Sigorta A.Ş.'nin ("Şirket") ve konsolidasyona tabi bağılı ortaklığının (birlikte "Grup" olarak adlandırılmıştır) 30 Haziran 2013 tarihi itibarıyla hazırlanan ve ekte yer alan konsolide bilançosu, aynı tarihte sona eren altı aylık konsolide gelir tablosu, konsolide özsermaye değişim tablosu, konsolide nakit akış tablosu ve önemli muhasebe politikalarının özeti ile dipnotları tarafımızca sınırlı denetime tabi tutulmuştur. Şirket yönetiminin sorumluluğu, söz konusu ara dönem finansal tablolarının sigortacılık mevzuatı gereği yürürlükte bulunan muhasebe ilke ve standartlarına uygun olarak hazırlanması ve dürüst bir şekilde sunumudur. Bizim sorumluluğumuz bu ara dönem finansal tabloların sınırlı denetimine ilişkin ulaşılan sonucun açıklanmasıdır.

*Sınırlı Denetimin Kapsamı*

2. Sınırlı denetimimiz, sigortacılık mevzuatı gereği yürürlükte bulunan sınırlı denetim ilkelerine ilişkin düzenlemelere uygun olarak yapılmıştır. Ara dönem konsolide finansal tabloların sınırlı denetimi, ağırlıklı olarak finansal raporlama sürecinden sorumlu kişilerden bilgi toplanması, analitik inceleme ve diğer inceleme tekniklerinin uygulanmasını kapsamaktadır. Sınırlı denetimin kapsamı, ilgili sigortacılık mevzuatı gereği yürürlükte bulunan tam kapsamlı bağımsız denetim ilkelerine ilişkin düzenlemelere uygun olarak yapılan bağımsız denetim çalışmasına göre daha dar olduğundan, sınırlı denetim, tam kapsamlı denetimde farkında olunabilecek tüm önemli hususları ortaya çıkarabilme konusunda güvence sağlamaz. Dolayısıyla, tam kapsamlı bir denetim çalışması yürütülmemesi nedeniyle bir bağımsız denetim görüşü açıklanmamıştır.

*Sonuç*

3. Sınırlı denetimimiz sonucunda, ara dönem konsolide finansal tabloların, Yapı Kredi Sigorta A.Ş.'nin ve konsolidasyona tabi bağılı ortaklığının 30 Haziran 2013 tarihi itibarıyla finansal pozisyonunu, aynı tarihte sona eren altı aylık döneme ilişkin finansal performansını ve nakit akışlarını, sigortacılık mevzuatı gereği yürürlükte bulunan muhasebe ilke ve standartları (bkz. 2 no'lu dipnot) çerçevesinde doğru ve dürüst bir biçimde yansıtmadığı konusunda herhangi bir hususa rastlanılmamıştır.

Güney Bağımsız Denetim ve Serbest Muhasebeci Mali Müşavirlik Anonim Şirketi  
A member firm of Ernst&Young Global Limited

Seda Hacıoğlu, SMMM  
Sorumlu Ortak, Başdenetçi

20 Ağustos 2013  
İstanbul, Türkiye

**Yapı Kredi Sigorta A.Ş.**

**1 Ocak – 30 Haziran 2013 ara hesap dönemine ait konsolide finansal tablolar**  
(Para birimi aksi belirtilmedikçe Türk Lirası (“TL”) olarak gösterilmiştir)

Varlıklar	Dipnot	Bağımsız	Bağımsız
		sınırlı denetimden geçmiş	denetimden geçmiş
		30 Haziran 2013	31 Aralık 2012
<b>I- Cari Varlıklar</b>			
<b>A-Nakit ve Nakit Benzeri Varlıklar</b>	<b>2.12 ve 14</b>	<b>827.309.771</b>	<b>775.592.026</b>
1- Kasa		-	-
2- Alınan Çekler		-	-
3- Bankalar	2.12 ve 14	689.338.520	653.595.092
4- Verilen Çekler ve Ödeme Emirleri (-)	2.12	(1.560)	-
5- Banka Garantili ve Üç Aydan Kısa Vadeli Kredi Kartı Alacakları	2.12	137.972.811	121.996.934
6- Diğer Nakit ve Nakit Benzeri Varlıklar		-	-
<b>B- Finansal Varlıklar ile Riski Sigortalılara ait Finansal Yatırımlar</b>	<b>11.1</b>	<b>630.547.287</b>	<b>653.470.121</b>
1- Satılmaya Hazır Finansal Varlıklar	2.8 ve 11.1	223.526.287	192.174.102
2- Vadeye Kadar Elde Tutulacak Finansal Varlıklar		-	-
3- Alım Satım Amaçlı Finansal Varlıklar	2.8, 11.1 ve 13	5.001.402	5.184.217
4- Krediler		-	-
5- Krediler Karşılığı (-)		-	-
6- Riski Hayat Poliçesi Sahiplerine ait Finansal Yatırımlar	2.8 ve 11.1	402.019.598	456.111.802
7- Şirket Hissesi		-	-
8- Finansal Varlıklar Değer Düşüklüğü Karşılığı (-)		-	-
<b>C- Esas Faaliyetlerden Alacaklar</b>	<b>2.8, 11.1 ve 12.1</b>	<b>4.426.509.827</b>	<b>3.869.826.510</b>
1- Sigortacılık Faaliyetlerinden Alacaklar	12.1	438.864.383	439.164.229
2- Sigortacılık Faaliyetlerinden Alacaklar Karşılığı (-)	12.1	(101.992.522)	(94.194.307)
3- Reasürans Faaliyetlerinden Alacaklar	12.1	13.079.447	14.626.590
4- Reasürans Faaliyetlerinden Alacaklar Karşılığı (-)		-	-
5- Sigorta ve Reasürans Şirketleri Nezdindeki Depolar		-	-
6- Sigortalılara Krediler (İkrazlar)	12.1 ve 12.5	5.233.687	5.954.288
7- Sigortalılara Krediler (İkrazlar) Karşılığı (-)		-	-
8- Emeklilik Faaliyetlerinden Alacaklar	12.1 ve 47.1	4.070.620.219	3.503.520.081
9- Esas Faaliyetlerden Kaynaklanan Şüpheli Alacaklar	12.1	3.279.036	3.360.907
10- Esas Faaliyetlerden Kaynaklanan Şüpheli Alacaklar Karşılığı (-)	12.1	(2.574.423)	(2.605.278)
<b>D- İlişkili Taraflardan Alacaklar</b>		<b>1.729.862</b>	<b>68.989</b>
1- Ortaklardan Alacaklar		-	-
2- İştiraklerden Alacaklar		-	-
3- Bağlı Ortaklıklardan Alacaklar		-	-
4- Müşterek Yönetime Tabi Teşebbüslerden Alacaklar		-	-
5- Personelden Alacaklar		79.991	68.989
6- Diğer İlişkili Taraflardan Alacaklar	47.1	1.649.871	-
7- İlişkili Taraflardan Alacaklar Reeskontu (-)		-	-
8- İlişkili Taraflardan Şüpheli Alacaklar		-	-
9- İlişkili Taraflardan Şüpheli Alacaklar Karşılığı (-)		-	-
<b>E- Diğer Alacaklar</b>		<b>363.217</b>	<b>69.673</b>
1- Finansal Kiralama Alacakları		-	-
2- Kazanılmamış Finansal Kiralama Faiz Gelirleri (-)		-	-
3- Verilen Depozito ve Teminatlar		27.340	27.340
4- Diğer Çeşitli Alacaklar	47.1	293.544	-
5- Diğer Çeşitli Alacaklar Reeskontu (-)		-	-
6- Şüpheli Diğer Alacaklar		83.861	83.861
7- Şüpheli Diğer Alacaklar Karşılığı (-)		(41.528)	(41.528)
<b>F- Gelecek Aylara Ait Giderler ve Gelir Tahakkukları</b>		<b>102.843.145</b>	<b>92.045.476</b>
1- Ertelenmiş Üretim Giderleri	2.25, 17	85.280.466	79.499.977
2- Tahakkuk Etmemiş Faiz ve Kira Gelirleri		-	-
3- Gelir Tahakkukları		3.357.652	-
4- Gelecek Aylara Ait Diğer Giderler	47.1	14.205.027	12.545.499
<b>G- Diğer Cari Varlıklar</b>		<b>2.406.585</b>	<b>678.114</b>
1- Gelecek Aylar İhtiyacı Stoklar		368.048	369.442
2- Peşin Ödenen Vergiler ve Fonlar		1.591.758	169.245
3- Ertelenmiş Vergi Varlıkları		-	-
4- İş Avansları		85.074	8.967
5- Personele Verilen Avanslar		1.140	15.385
6- Sayım ve Tesellüm Noksanları		-	-
7- Diğer Çeşitli Cari Varlıklar	47.1	360.565	115.075
8- Diğer Cari Varlıklar Karşılığı (-)		-	-
<b>I- Cari Varlıklar Toplamı</b>		<b>5.991.709.694</b>	<b>5.391.750.909</b>

Takip eden dipnotlar finansal tabloların tamamlayıcı parçasını oluştururlar.

**Yapı Kredi Sigorta A.Ş.**

**1 Ocak – 30 Haziran 2013 ara hesap dönemine ait konsolide finansal tablolar**  
(Para birimi aksi belirtilmedikçe Türk Lirası (“TL”) olarak gösterilmiştir)

Varlıklar	Bağımsız sınırlı denetimden geçmiş		Bağımsız denetimden geçmiş
	Dipnot	30 Haziran 2013	31 Aralık 2012
<b>II-Cari Olmayan Varlıklar</b>		-	-
<b>A- Esas Faaliyetlerden Alacaklar</b>		-	-
1- Sigortacılık Faaliyetlerinden Alacaklar		-	-
2- Sigortacılık Faaliyetlerinden Alacaklar Karşılığı (-)		-	-
3- Reasürans Faaliyetlerinden Alacaklar		-	-
4- Reasürans Faaliyetlerinden Alacaklar Karşılığı		-	-
5- Sigorta ve Reasürans Şirketleri Nezdindeki Depolar		-	-
6- Sigortalılara Krediler (İkrazlar)		-	-
7- Sigortalılara Krediler (İkrazlar) Karşılığı (-)		-	-
8- Emeklilik Faaliyetlerinden Alacaklar		-	-
9- Esas Faaliyetlerden Kaynaklanan Şüpheli Alacaklar		-	-
10- Esas Faaliyetlerden Kaynaklanan Şüpheli Alacaklar Karşılığı (-)		-	-
<b>B- İlişkili Taraflardan Alacaklar</b>		-	-
1- Ortaklardan Alacaklar		-	-
2- İştiraklerden Alacaklar		-	-
3- Bağlı Ortaklıklardan Alacaklar		-	-
4- Müşterek Yönetime Tabi Teşebbüslerden Alacaklar		-	-
5- Personelden Alacaklar		-	-
6- Diğer İlişkili Taraflardan Alacaklar		-	-
7- İlişkili Taraflardan Alacaklar Reeskontu (-)		-	-
8- İlişkili Taraflardan Şüpheli Alacaklar		-	-
9- İlişkili Taraflardan Şüpheli Alacaklar Karşılığı (-)		-	-
<b>C- Diğer Alacaklar</b>		-	-
1- Finansal Kiralama Alacakları		-	-
2- Kazanılmamış Finansal Kiralama Faiz Gelirleri (-)		-	-
3- Verilen Depozito ve Teminatlar		-	-
4- Diğer Çeşitli Alacaklar		-	-
5- Diğer Çeşitli Alacaklar Reeskontu (-)		-	-
6- Şüpheli Diğer Alacaklar		-	-
7- Şüpheli Diğer Alacaklar Karşılığı (-)		-	-
<b>D- Finansal Varlıklar</b>	<b>45.2</b>	<b>631.834</b>	<b>631.834</b>
1- Bağlı Menkul Kıymetler		-	-
2- İştirakler		-	-
3- İştirakler Sermaye Taahhütleri (-)		-	-
4- Bağlı Ortaklıklar		-	-
5- Bağlı Ortaklıklar Sermaye Taahhütleri (-)		-	-
6- Müşterek Yönetime Tabi Teşebbüsler		-	-
7- Müşterek Yönetime Tabi Teşebbüsler Sermaye Taahhütleri (-)		-	-
8- Finansal Varlıklar ve Riski Sigortalılara ait Finansal Yatırımlar		-	-
9- Diğer Finansal Varlıklar	45.2	7.014.748	7.014.748
10- Finansal Varlıklar Değer Düşüklüğü Karşılığı (-)	45.2	(6.382.914)	(6.382.914)
<b>E- Maddi Varlıklar</b>	<b>2.5, 2.6, 6 ve 7</b>	<b>29.823.873</b>	<b>29.902.895</b>
1- Yatırım Amaçlı Gayrimenkuller	7	3.400.484	3.399.017
2- Yatırım Amaçlı Gayrimenkuller Değer Düşüklüğü Karşılığı (-)		-	-
3- Kullanım Amaçlı Gayrimenkuller	6	21.278.419	21.098.922
4- Makine ve Teçhizatlar	6	6.103.266	5.933.918
5- Demirbaş ve Tesisatlar	6	23.329.796	21.933.381
6- Motorlu Taşıtlar	6	75.569	8.161
7- Diğer Maddi Varlıklar (Özel Maliyet Bedelleri Dahil)	6	19.594.052	19.637.021
8- Kiralama Yoluyla Edinilmiş Maddi Varlıklar		-	-
9- Birikmiş Amortismanlar (-)	6 ve 7	(43.957.713)	(42.107.525)
10- Maddi Varlıklara İlişkin Avanslar (Yapılmakta Olan Yatırımlar Dahil)		-	-
<b>F- Maddi Olmayan Varlıklar</b>	<b>2.7 ve 8</b>	<b>17.965.406</b>	<b>17.848.553</b>
1- Haklar	8	9.257.018	7.603.033
2- Şerefiye		-	-
3- Faaliyet Öncesi Döneme ait Giderler		-	-
4- Araştırma ve Geliştirme Giderleri		-	-
5- Diğer Maddi Olmayan Varlıklar	8	27.810.803	25.615.935
6- Birikmiş İtfalar (Amortismanlar) (-)	8	(19.162.933)	(15.653.947)
7- Maddi Olmayan Varlıklara İlişkin Avanslar	8	60.518	283.532
<b>G- Gelecek Yıllara Ait Giderler ve Gelir Tahakkukları</b>	<b>2.25, 17</b>	<b>15.044.573</b>	<b>9.134.395</b>
1- Ertelenmiş Üretim Giderleri	2.25, 17	-	-
2- Gelir Tahakkukları		-	-
3- Gelecek Yıllara Ait Diğer Giderler	47.1	15.044.573	9.134.395
<b>H- Diğer Cari Olmayan Varlıklar</b>		<b>10.907.699</b>	<b>8.245.751</b>
1- Efektif Yabancı Para Hesapları		-	-
2- Döviz Hesapları		-	-
3- Gelecek Yıllar İhtiyacı Stoklar		-	-
4- Peşin Ödenen Vergiler ve Fonlar		-	-
5- Ertelenmiş Vergi Varlıkları		-	-
6- Diğer Çeşitli Cari Olmayan Varlıklar	2.1, 2.18, 3, 21 ve 35	10.907.699	8.245.751
7- Diğer Cari Olmayan Varlıklar Amortismanı (-)		-	-
8- Diğer Cari Olmayan Varlıklar Karşılığı		-	-
<b>II- Cari Olmayan Varlıklar Toplamı</b>		<b>74.373.385</b>	<b>65.763.428</b>
<b>Varlıklar Toplamı (I+II)</b>		<b>6.066.083.079</b>	<b>5.457.514.337</b>

Takip eden dipnotlar finansal tabloların tamamlayıcı parçasını oluştururlar.

**Yapı Kredi Sigorta A.Ş.**

**1 Ocak – 30 Haziran 2013 ara hesap dönemine ait konsolide finansal tablolar**  
(Para birimi aksi belirtilmedikçe Türk Lirası (“TL”) olarak gösterilmiştir)

Yükümlülükler	Bağımsız sınırlı denetimden geçmiş		Bağımsız denetimden geçmiş
	Dipnot	30 Haziran 2013	31 Aralık 2012
<b>III- Kısa Vadeli Yükümlülükler</b>			
<b>A- Finansal Borçlar</b>	<b>47.1</b>	<b>831.726</b>	<b>58.094</b>
1- Kredi Kuruluşlarına Borçlar		-	-
2- Finansal Kiralama İşlemlerinden Borçlar		64.226	-
3- Ertelenmiş Finansal Kiralama Borçlanma Maliyetleri (-)		(15.168)	-
4- Uzun Vadeli Kredilerin Ana Para Taksitleri Ve Faizleri		-	-
5- Çıkarılmış Tahviller (Bonolar) Anapara, Taksit ve Faizleri		-	-
6- Çıkarılmış Diğer Finansal Varlıklar		-	-
7- Çıkarılmış Diğer Finansal Varlıklar İhraç Farkı (-)		-	-
8- Diğer Finansal Borçlar (Yükümlülükler)	47.1	782.668	58.094
<b>B- Esas Faaliyetlerden Borçlar</b>		<b>4.265.945.722</b>	<b>3.684.973.145</b>
1- Sigortacılık Faaliyetlerinden Borçlar	4 ve 19	8.355.181	5.291.696
2- Reasürans Faaliyetlerinden Borçlar	19	89.059.228	81.596.280
3- Sigorta ve Reasürans Şirketlerinden Alınan Depolar		-	-
4- Emeklilik Faaliyetlerinden Borçlar	19 ve 47.1	4.114.150.859	3.544.404.564
5- Diğer Esas Faaliyetlerden Borçlar	19 ve 47.1	54.380.454	53.680.605
6- Diğer Esas Faaliyetlerden Borçlar Borç Senetleri Reeskontu (-)		-	-
<b>C-İlişkili Taraplara Borçlar</b>		<b>1.454.433</b>	<b>1.152.529</b>
1- Ortaklara Borçlar		-	1.917
2- İştiraklere Borçlar		-	-
3- Bağlı Ortaklıklara Borçlar		-	-
4- Müşterek Yönetime Tabi Teşebbüslere Borçlar		-	-
5- Personele Borçlar		4.524	39.123
6- Diğer İlişkili Taraplara Borçlar	47.1	1.449.909	1.111.489
<b>D- Diğer Borçlar</b>		<b>22.356.206</b>	<b>16.023.304</b>
1- Alınan Depozito ve Teminatlar		59	59
2- Tedavi Giderlerine İlişkin SGK'ya Borçlar	19	7.792.351	3.509.249
2- Diğer Çeşitli Borçlar	2.26, 19 ve 47.1	14.770.481	12.795.974
3- Diğer Çeşitli Borçlar Reeskontu (-)		(206.685)	(281.978)
<b>E- Sigortacılık Teknik Karşılıkları</b>		<b>785.621.052</b>	<b>720.844.777</b>
1- Kazanılmamış Primler Karşılığı - Net	2.24, 4 ve 17	490.987.020	492.182.700
2- Devam Eden Riskler Karşılığı - Net	2.24, 4 ve 17	5.243.297	1.726.242
3- Matematik Karşılıklar - Net		91.746.817	57.025.353
4- Muallak Tazminat Karşılığı - Net	2.24, 4 ve 17	195.427.335	168.419.406
5- İkramiye ve İndirimler Karşılığı - Net	2.24, 4 ve 17	2.191.217	1.468.744
6- Diğer Teknik Karşılıklar - Net	47.1	25.366	22.332
<b>F- Ödenecek Vergi Ve Benzeri Diğer Yükümlülükler İle Karşılıkları</b>		<b>20.240.059</b>	<b>21.154.620</b>
1-Ödenecek Vergi ve Fonlar		7.765.806	12.023.643
2- Ödenecek Sosyal Güvenlik Kesintileri		5.127.582	2.420.469
3- Vadesi Geçmiş, Ertelenmiş veya Taksitlendirilmiş Vergi ve Diğer Yükümlülükler		-	-
4- Ödenecek Diğer Vergi ve Benzeri Yükümlülükler		-	-
5- Dönem Karı Vergi ve Diğer Yasal Yükümlülük Karşılıkları	2.18 ve 35	12.402.981	29.642.974
6- Dönem Karının Peşin Ödenen Vergi ve Diğer Yükümlülükleri (-)	2.18 ve 35	(6.406.908)	(24.443.220)
7- Diğer Vergi ve Benzeri Yükümlülük Karşılıkları	47.1	1.350.598	1.510.754
<b>G- Diğer Risklere İlişkin Karşılıklar</b>			
1- Kıdem Tazminatı Karşılığı		-	-
2- Sosyal Yardım Sandığı Varlık Açıkları Karşılığı		-	-
3- Maliyet Giderleri Karşılığı		-	-
<b>H- Gelecek Aylara Ait Gelirler ve Gider Tahakkukları</b>		<b>42.879.144</b>	<b>44.723.271</b>
1-Ertelenmiş Komisyon Gelirleri	2.24, 17 ve 19	29.584.305	28.535.658
2- Gider Tahakkukları	2.20 ve 23	13.139.808	16.113.351
3- Gelecek Aylara Ait Diğer Gelirler	19	155.031	74.262
<b>I- Diğer Kısa Vadeli Yükümlülükler</b>	<b>2.1, 47.1</b>	<b>289.420</b>	<b>261.443</b>
1- Ertelenmiş Vergi Yükümlülüğü		-	-
2- Sayım ve Tesellüm Fazlalıkları		-	-
3- Diğer Çeşitli Kısa Vadeli Yükümlülükler	2.1, 47.1	289.420	261.443
<b>III-Kısa Vadeli Yükümlülükler Toplamı</b>		<b>5.139.617.762</b>	<b>4.489.191.183</b>

Takip eden dipnotlar finansal tabloların tamamlayıcı parçasını oluştururlar.

**Yapı Kredi Sigorta A.Ş.**

**1 Ocak – 30 Haziran 2013 ara hesap dönemine ait konsolide finansal tablolar**  
(Para birimi aksi belirtilmedikçe Türk Lirası (“TL”) olarak gösterilmiştir)

Yükümlülükler	Dipnot	Bağımsız sınırlı denetimden geçmiş	Bağımsız denetimden geçmiş
		30 Haziran 2013	31 Aralık 2012
<b>IV-Uzun Vadeli Yükümlülükler</b>		-	-
<b>A-Finansal Borçlar</b>		-	-
1- Kredi Kuruluşlarına Borçlar		-	-
2- Finansal Kiralama İşlemlerinden Borçlar		-	-
3- Ertelenmiş Finansal Kiralama Borçlanma Maliyetleri (-)		-	-
4- Çıkarılmış Tahviller		-	-
5- Çıkarılmış Diğer Finansal Varlıklar		-	-
6- Çıkarılmış Diğer Finansal Varlıklar İhraç Farkı (-)		-	-
7- Diğer Finansal Borçlar (Yükümlülükler)		-	-
<b>B- Esas Faaliyetlerden Borçlar</b>		-	-
1- Sigortacılık Faaliyetlerinden Borçlar		-	-
2- Reasürans Faaliyetlerinden Borçlar		-	-
3-Sigorta ve Reasürans Şirketlerinden Alınan Depolar		-	-
4- Emeklilik Faaliyetlerinden Borçlar		-	-
5- Diğer Esas Faaliyetlerden Borçlar		-	-
6- Diğer Esas Faaliyetlerden Borçlar Borç Senetleri Reeskontu(-)		-	-
<b>C- İlişkili Tarafalara Borçlar</b>		-	-
1- Ortaklara Borçlar		-	-
2-İştiraklere Borçlar		-	-
3- Bağlı Ortaklıklara Borçlar		-	-
4- Müşterek Yönetime Tabi Teşebbüslere Borçlar		-	-
5- Personele Borçlar		-	-
6- Diğer İlişkili Tarafalara Borçlar		-	-
<b>D- Diğer Borçlar</b>	<b>4 ve 19</b>	<b>1.616.785</b>	<b>5.286.332</b>
1- Alınan Depozito ve Teminatlar		-	-
2- Tedavi Giderlerine İlişkin SGK'ya Borçlar	4 ve 19	1.686.117	5.421.227
2- Diğer Çeşitli Borçlar		-	-
3- Diğer Çeşitli Borçlar Reeskontu(-)		(69.332)	(134.895)
<b>E- Sigortacılık Teknik Karşılıkları</b>	<b>2.24</b>	<b>451.240.338</b>	<b>521.213.573</b>
1- Kazanılmamış Primler Karşılığı - Net		-	-
2- Devam Eden Riskler Karşılığı - Net		-	-
3- Matematik Karşılıkları - Net	2.24, 4 ve 17	404.156.592	453.432.382
4- Muallak Tazminat Karşılığı - Net		-	-
5- İkramiye ve İndirimler Karşılığı - Net	2.24, 4 ve 17	460.187	1.129.573
6- Diğer Teknik Karşılıkları - Net	2.8, 2.24, 4, 17 ve 47.1	46.623.559	66.651.618
<b>F- Diğer Yükümlülükler ve Karşılıkları</b>		-	-
1- Ödenecek Diğer Yükümlülükler		-	-
2- Vadesi Geçmiş, Ertelenmiş veya Taksitlendirilmiş Vergi ve Diğer Yükümlülükler		-	-
3- Diğer Borç ve Gider Karşılıkları		-	-
<b>G- Diğer Risklere İlişkin Karşılıkları</b>		<b>11.514.344</b>	<b>10.778.698</b>
1- Kıdem Tazminatı Karşılığı	2.19, 3 ve 22	11.514.344	10.778.698
2- Sosyal Yardım Sandığı Varlık Açıkları Karşılığı		-	-
<b>H-Gelecek Yıllara Ait Gelirler ve Gider Tahakkukları</b>		-	-
1- Ertelenmiş Komisyon Gelirleri		-	-
2- Gider Tahakkukları		-	-
3- Gelecek Yıllara Ait Diğer Gelirler		-	-
<b>I- Diğer Uzun Vadeli Yükümlülükler</b>		<b>14.001.641</b>	<b>12.805.688</b>
1- Ertelenmiş Vergi Yükümlülüğü		-	-
2- Diğer Çeşitli Uzun Vadeli Yükümlülükler	2.1, 2.25 ve 47.1	14.001.641	12.805.688
<b>IV- Uzun Vadeli Yükümlülükler Toplamı</b>		<b>478.373.108</b>	<b>550.084.291</b>

Takip eden dipnotlar finansal tabloların tamamlayıcı parçasını oluştururlar.

**Yapı Kredi Sigorta A.Ş.****1 Ocak – 30 Haziran 2013 ara hesap dönemine ait konsolide finansal tablolar  
(Para birimi aksi belirtilmedikçe Türk Lirası (“TL”) olarak gösterilmiştir)**

Özsermaye	Dipnot	Bağımsız	Bağımsız
		sınırlı denetimden geçmiş	denetimden geçmiş
		30 Haziran 2013	31 Aralık 2012
<b>V- Özsermaye</b>			
<b>A- Ödenmiş Sermaye</b>		<b>220.486.618</b>	<b>220.486.618</b>
1- (Nominal) Sermaye	2.13 ve 15	101.991.266	101.991.266
2- Ödenmemiş Sermaye (-)		-	-
3- Sermaye Düzeltmesi Olumlu Farkları		118.495.352	118.495.352
4- Sermaye Düzeltmesi Olumsuz Farkları (-)		-	-
5- Tescilli Beklenen Sermaye		-	-
<b>B- Sermaye Yedekleri</b>		<b>37.224.794</b>	<b>37.179.129</b>
1- Hisse Senedi İhraç Primleri		-	-
2- Hisse Senedi İptal Karları		-	-
3- Sermayeye Ekleneyecek Satış Karları	15	18.811.781	18.811.781
4- Yabancı Para Çevirim Farkları		-	-
5- Diğer Sermaye Yedekleri	15	18.413.013	18.367.348
<b>C- Kar Yedekleri</b>		<b>213.689.012</b>	<b>78.089.830</b>
1- Yasal Yedekler	15	35.516.320	28.553.536
2- Statü Yedekleri		-	-
3- Olağanüstü Yedekler		175.880.215	43.632.968
4- Özel Fonlar (Yedekler)		(518.016)	(412.243)
5- Finansal Varlıkların Değerlemesi	2.8 ve 15	2.810.493	6.315.569
6- Diğer Kar Yedekleri	2.1, 15	-	-
<b>D- Geçmiş Yıllar Karları</b>		<b>(21.534.005)</b>	<b>(1.568.655)</b>
1- Geçmiş Yıllar Karları		(21.534.005)	(1.568.655)
<b>E- Geçmiş Yıllar Zararları (-)</b>		<b>(35.784.721)</b>	<b>(19.965.350)</b>
1- Geçmiş Yıllar Zararları		(35.784.721)	(19.965.350)
<b>F- Dönem Net Karı/Zararı (-)</b>	37	<b>33.855.779</b>	<b>103.883.218</b>
1- Dönem Net Karı		33.855.779	103.837.553
2- Dönem Net Zararı (-)		-	-
3- Dağıtım Konu Olmayan Dönem Karı	6.3 ve 15	-	45.665
<b>G- Azınlık payı</b>		<b>154.732</b>	<b>134.073</b>
<b>V-Özsermaye Toplamı</b>		<b>448.092.209</b>	<b>418.238.863</b>
<b>Yükümlülükler Toplamı (III+IV+V)</b>		<b>6.066.083.079</b>	<b>5.457.514.337</b>

Takip eden dipnotlar finansal tabloların tamamlayıcı parçasını oluştururlar.

# Yapı Kredi Sigorta A.Ş.

## 1 Ocak – 30 Haziran 2013 ara hesap dönemine ait ayrıntılı konsolide gelir tablosu (Para birimi aksi belirtilmedikçe Türk Lirası (“TL”) olarak gösterilmiştir)

### I-TEKNİK BÖLÜM

	Bağımsız sınırlı denetimden geçmiş	Bağımsız sınırlı denetimden geçmiş			
		1 Ocak - 30 Haziran 2013	1 Nisan - 30 Haziran 2013		
	Dipnot	1 Ocak - 30 Haziran 2012	1 Nisan - 30 Haziran 2012		
<b>A- Hayat Dışı Teknik Gelir</b>		<b>489.990.491</b>	<b>245.932.257</b>	<b>422.963.264</b>	<b>219.839.930</b>
1-Kazanılmış Primler (Reasürör Payı Düşülmüş Olarak)		468.463.282	234.678.742	396.844.621	203.824.130
1.1- Yazılan Primler (Reasürör Payı Düşülmüş Olarak)	2,21 ve 24	467.067.546	235.487.458	441.307.622	223.539.166
1.1.1- Brüt Yazılan Primler (+)	24	651.680.363	298.740.870	570.720.453	291.646.053
1.1.2- Reasüröre Devredilen Primler (-)	10 ve 24	(180.670.247)	(61.116.661)	(124.849.626)	(65.066.199)
1.1.3- SGK'ya Aktarılan Primler	2,26 ve 24	(3.942.570)	(2.136.751)	(4.563.205)	(3.040.688)
1.2-Kazanılmamış Primler Karşılığında Değişim					
(Reasürör Payı ve Devreden Kısım Düşülmüş Olarak)(+/-)	47,5	4.912.791	2.977.714	(42.172.049)	(17.715.142)
1.2.1- Kazanılmamış Primler Karşılığı (-)		(17.395.643)	23.346.348	(54.965.735)	(24.584.929)
1.2.2- Kazanılmamış Primler Karşılığında Reasürör Payı (+)	10	21.771.648	(20.838.183)	11.571.408	5.756.654
1.2.3- Kazanılmamış Primler Karşılığında SGK Payı (+)	10 ve 2,26	536.786	469.549	1.222.278	1.113.133
1.3- Devam Eden Riskler Karşılığında Değişim					
(Reasürör Payı ve Devreden Kısım Düşülmüş Olarak)(+/-)	47,5	(3.517.055)	(3.786.430)	(2.290.952)	(1.999.924)
1.3.1- Devam Eden Riskler Karşılığı (-)		(3.517.055)	(3.786.430)	(2.290.952)	(1.999.924)
1.3.2- Devam Eden Riskler Karşılığında Reasürör Payı (+)					
2- Teknik Olmayan Bölümden Aktarılan Yatırım Gelirleri		21.702.523	10.336.344	24.766.761	15.302.796
3- Diğer Teknik Gelirler (Reasürör Payı Düşülmüş Olarak)		1.442.538	805.316	3.409.877	2.786.563
3.1- Brüt Diğer Teknik Gelirler (+)					
3.2- Brüt Diğer Teknik Gelirlerde Reasürör Payı (-)					
4- Tahakkuk Eden Rücu ve Sotaj Gelirleri (+)		(1.617.852)	111.855	(2.057.995)	(2.073.529)
<b>B- Hayat Dışı Teknik Gider</b>		<b>(484.615.175)</b>	<b>(243.791.124)</b>	<b>(415.434.792)</b>	<b>(208.173.558)</b>
1- Gerçekleşen Tahminatlar(Reasürör Payı Düşülmüş Olarak)		(361.752.950)	(177.858.621)	(307.061.949)	(149.556.731)
1.1- Odenen Tahminatlar(Reasürör Payı Düşülmüş Olarak)		(336.291.091)	(162.304.300)	(288.859.067)	(140.647.665)
1.1.1- Brüt Odenen Tahminatlar (-)		(388.042.662)	(185.967.161)	(327.434.403)	(161.956.845)
1.1.2- Odenen Tahminatlarda Reasürör Payı (+)	10	51.751.571	23.662.861	38.575.336	21.309.180
1.2- Muallak Tahminatlar Karşılığında Değişim					
(Reasürör Payı ve Devreden Kısım Düşülmüş Olarak) (+/-)	47,5	(25.461.859)	(15.554.321)	(18.202.882)	(8.909.066)
1.2.1- Muallak Tahminatlar Karşılığı (-)		(76.901.971)	(35.728.934)	(14.545.072)	(16.224.066)
1.2.2- Muallak Tahminatlar Karşılığında Reasürör Payı (+)	10	51.440.112	20.174.613	(32.747.954)	7.315.000
2- İkramiye ve İndirimler Karşılığında Değişim					
(Reasürör Payı ve Devreden Kısım Düşülmüş Olarak) (+/-)	47,5	(722.473)	(1.137.276)	(1.687.610)	(1.703.115)
2.1- İkramiye ve İndirimler Karşılığı (-)		(722.473)	(1.137.276)	(1.687.610)	(1.703.115)
2.2- İkramiye ve İndirimler Karşılığında Reasürör Payı (+)					
3- Diğer Teknik Karşılıklarda Değişim					
(Reasürör Payı ve Devreden Kısım Düşülmüş Olarak) (+/-)	47,5	(4.036.601)	(3.609.962)	(2.375.568)	(1.250.687)
4- Faaliyet Giderleri (-)	31 ve 32	(118.103.151)	(61.185.265)	(104.309.665)	(55.663.025)
5- Matematik Karşılıklarda Değişim (Reasürör Payı ve Devreden Kısım Düşülmüş Olarak)		-	-	-	-
5.1- Matematik Karşılıklar (-)		-	-	-	-
5.2- Matematik karşılıklarda Reasürör Payı (+)		-	-	-	-
6- Diğer Teknik Giderler (-)		-	-	-	-
6.1- Brüt Diğer Teknik Giderler (-)		-	-	-	-
6.2- Brüt Diğer Teknik Giderlerde Reasürör Payı (+)		-	-	-	-
<b>C- Teknik Bölüm Dengesi- Hayat Dışı (A - B)</b>		<b>5.375.316</b>	<b>2.141.133</b>	<b>7.528.472</b>	<b>11.666.372</b>
<b>D- Hayat Teknik Gelir</b>		<b>134.562.284</b>	<b>72.650.801</b>	<b>96.170.016</b>	<b>56.154.995</b>
1- Kazanılmış Primler (Reasürör Payı Düşülmüş Olarak)		103.968.238	50.873.828	93.681.215	46.286.215
1.1- Yazılan Primler (Reasürör payı Düşülmüş Olarak)	2,21 ve 24	107.685.348	52.323.612	97.902.088	47.815.954
1.1.1- Brüt Yazılan Primler (+)	24	120.780.176	59.081.580	107.823.510	52.910.147
1.1.2- Reasürör Devredilen Primler (-)	24	(13.094.828)	(6.757.968)	(9.921.422)	(5.094.133)
1.2- Kazanılmamış Primler Karşılığında Değişim					
(Reasürör Payı ve Devreden Kısım Düşülmüş Olarak) (+/-)					
1.2.1-Kazanılmamış Primler Karşılığı (-)		(3.863.740)	(1.526.698)	(4.531.650)	(1.629.923)
1.2.2-Kazanılmamış Primler Karşılığında Reasürör Payı (+)	10	146.630	76.914	310.777	100.184
1.3- Devam Eden Riskler Karşılığında Değişim					
(Reasürör Payı ve Devreden Kısım Düşülmüş Olarak) (+/-)					
1.3.1.- Devam Eden Riskler Karşılığı (-)		-	-	-	-
1.3.2.- Devam Eden Riskler Karşılığında Reasürör Payı (+)		-	-	-	-
2-Hayat Branşı Yatırım Geliri	26	30.344.598	21.638.868	2.633.586	9.953.751
3- Yatırımlardaki Gerçekleşmemiş Karlar					
4- Diğer Teknik Gelirler (Reasürör Payı Düşülmüş Olarak)		249.448	138.105	(144.785)	(84.971)
4.1- Brüt Diğer Teknik Gelirler (+/-)		249.448	138.105	(144.785)	(84.971)
4.2- Brüt Diğer Teknik Gelirlerde Reasürör Payı (+/-)		-	-	-	-
5- Tahakkuk Eden Rücu Gelirleri(+)		-	-	-	-
<b>E- Hayat Teknik Gider</b>		<b>(108.145.948)</b>	<b>(57.590.383)</b>	<b>(80.736.327)</b>	<b>(48.699.789)</b>
1- Gerçekleşen Tahminatlar (Reasürör Payı Düşülmüş Olarak)		(80.817.718)	(36.991.377)	(77.177.960)	(30.440.822)
1.1- Odenen Tahminatlar (Reasürör Payı Düşülmüş Olarak)		(79.271.648)	(36.330.305)	(75.464.456)	(30.440.860)
1.1.1- Brüt Odenen Tahminatlar (-)		(83.834.154)	(38.228.255)	(80.629.934)	(34.680.522)
1.1.2- Odenen Tahminatlarda Reasürör Payı (+)		4.562.506	1.897.950	5.165.478	4.239.642
1.2- Muallak Tahminatlar Karşılığında Değişim					
(Reasürör Payı ve Devreden Kısım Düşülmüş Olarak) (+/-)					
1.2.1- Muallak Tahminatlar Karşılığı (-)		(1.546.070)	(661.072)	(1.713.504)	58
1.2.2- Muallak Tahminatlar Karşılığında Reasürör Payı (+)	10	(2.047.777)	(590.925)	(1.09.145)	1.675.296
2- İkramiye ve İndirimler Karşılığında Değişim					
(Reasürör Payı ve Devreden Kısım Düşülmüş Olarak) (+/-)	47,5	501.777	(70.147)	(1.604.359)	(1.675.238)
2.1- İkramiye ve İndirimler Karşılığı (-)		669.386	(94.153)	263.749	(200.750)
2.2- İkramiye ve İndirimler Karşılığında Reasürör Payı (+)		669.386	(94.153)	263.749	(200.750)
3- Matematik Karşılıklarda Değişim					
(Reasürör Payı ve Devreden Kısım Düşülmüş Olarak)(+/-)	47,5	14.554.326	(1.411)	36.017.453	2.875.125
3.1- Matematik Karşılıklar (-)		14.554.326	(1.411)	36.017.453	2.875.125
3.1.1- Aktüeryal Matematik Karşılık (+/-)		14.554.326	(1.411)	36.017.453	2.875.125
3.1.2- Kar Payı Karşılığı (Yatırım Riski Poliçe Sahiplerine Ait Poliçeler İçin Ayrılan Karşılıklar)		-	-	-	-
3.2- Matematik Karşılığında Reasürör Payı (+)		-	-	-	-
3.2.1- Aktüeryal Matematik Karşılık Reasürör Payı (+)		-	-	-	-
3.2.2- Kar Payı Karşılığı Reasürör Payı (Yatırım Riski Poliçe Sahiplerine Ait Poliçeler İçin Ayrılan Karşılıklar) (+)		-	-	-	-
4- Diğer Teknik Karşılıklarda Değişim					
(Reasürör Payı ve Devreden Kısım Düşülmüş Olarak) (+/-)	47,1 ve 47,5	(1.872.034)	(672.639)	(2.621.472)	(1.154.978)
5- Faaliyet Giderleri (-)	31	(40.679.908)	(19.830.803)	(37.218.097)	(19.778.364)
6- Yatırım Giderleri(-)		-	-	-	-
7- Yatırımlardaki Gerçekleşmemiş Zararlar (-)		-	-	-	-
8- Teknik Olmayan Bölüme Aktarılan Yatırım Gelirleri (-)		-	-	-	-
<b>F- Teknik Bölüm Dengesi- Hayat (D - E)</b>		<b>26.416.336</b>	<b>15.060.418</b>	<b>15.433.689</b>	<b>7.455.206</b>
<b>G- Emeklilik Teknik Gelir</b>		<b>49.865.548</b>	<b>25.142.141</b>	<b>44.606.643</b>	<b>23.576.911</b>
1- Fon İşletim Gelirleri		33.930.446	17.827.404	24.062.032	12.467.658
2- Yönetim Gideri Kesintisi		5.790.009	3.282.427	12.054.785	6.169.528
3- Giriş Aidatı Gelirleri		8.360.960	3.598.064	7.342.522	4.274.771
4- Ara Verme Halinde Yönetim Gideri Kesintisi		-	-	-	-
5- Özel Hizmet Gideri Kesintisi		-	-	-	-
6- Sermaye Tahsis Avansı Değer Artış Gelirleri		(1.678)	(1.678)	53.069	9
7- Diğer Teknik Gelirler	47,1	1.785.811	435.924	1.094.235	664.945
<b>H- Emeklilik Teknik Gideri</b>		<b>(44.981.037)</b>	<b>(22.026.551)</b>	<b>(32.139.064)</b>	<b>(16.208.058)</b>
1- Fon İşletim Giderleri (-)		(6.168.537)	(2.715.123)	(6.049.945)	(3.134.926)
2- Sermaye Tahsis Avansları Değer Azalış Giderleri (-)		-	-	-	-
3- Faaliyet Giderleri (-)	31	(37.235.082)	(18.177.836)	(23.075.536)	(11.364.556)
4- Diğer Teknik Giderler (-)	47,1	(2.577.418)	(1.133.592)	(3.013.583)	(1.708.576)
<b>I- Teknik Bölüm Dengesi- Emeklilik (G - H)</b>		<b>4.884.511</b>	<b>3.115.590</b>	<b>12.467.579</b>	<b>7.368.853</b>

Takip eden dipnotlar finansal tabloların tamamlayıcı parçasını oluştururlar.

**Yapı Kredi Sigorta A.Ş.**

**1 Ocak – 30 Haziran 2013 ara hesap dönemine ait  
ayrıntılı konsolide gelir tablosu  
(Para birimi aksi belirtilmedikçe Türk Lirası (“TL”) olarak gösterilmiştir)**

**II-TEKNİK OLMAYAN BÖLÜM**

	Bağımsız sınırlı denetimden geçmiş		Bağımsız sınırlı denetimden geçmiş	
	Dipnot	1 Ocak - 30 Haziran 2013	1 Nisan - 30 Haziran 2013	1 Ocak - 30 Haziran 2012
<b>C-Teknik Bölüm Dengesi- Hayat Dışı (A-B)</b>		<b>5.375.316</b>	<b>2.141.133</b>	<b>7.528.472</b>
<b>F- TeknikBölümDengesi- Hayat (D-E)</b>		<b>26.416.336</b>	<b>15.060.418</b>	<b>15.433.689</b>
<b>I- Teknik Bölüm Dengesi- Emeklilik (G-H)</b>		<b>4.884.511</b>	<b>3.115.590</b>	<b>12.467.579</b>
<b>J- Genel Teknik Bölüm Dengesi (C+F+I)</b>		<b>36.676.163</b>	<b>20.317.141</b>	<b>35.429.740</b>
<b>K- Yatırım Gelirleri</b>		<b>37.417.336</b>	<b>19.237.382</b>	<b>40.883.251</b>
1- Finansal Yatırımlardan Elde Edilen Gelirler	-	30.419.029	15.239.184	20.956.197
2- Finansal Yatırımların Nakde Çevrilmesinden Elde Edilen Karlar	26	531.518	517.284	1.122.706
3- Finansal Yatırımların Değerlemesi	-	1.868.016	1.133.262	14.315.219
4- Kambiyo Karları	-	4.410.731	2.419.567	3.311.573
5- İştiraklerden Gelirler	26 ve 45	1.759	1.759	2.180
6- Bağlı Ortaklıklar ve Müşterek Yönetime Tabi Teşebbüslerden Gelirler	-	-	-	-
7- Arazi, Arsa ile Binalardan Elde Edilen Gelirler	-	80.839	41.862	40.841
8- Türev Ürünlerden Elde Edilen Gelirler	26	105.444	(115.536)	1.134.535
9- Diğer Yatırımlar	-	-	-	-
10- Hayat Teknik Bölümünden Aktarılan Yatırım Gelirleri	-	-	-	-
<b>L- Yatırım Giderleri (-)</b>		<b>(30.289.184)</b>	<b>(14.560.113)</b>	<b>(34.607.387)</b>
1- Yatırım Yönetim Giderleri - Faiz Dahil (-)	-	(138.759)	(101.166)	(128.186)
2- Yatırımların Değer Azalışları (-)	-	-	-	-
3- Yatırımların Nakde Çevrilmesi Sonucunda Oluşan Zararlar (-)	26	(738.061)	(570.887)	(790.904)
4- Hayat Dışı Teknik Bölümüne Aktarılan Yatırım Gelirleri (-)	-	(21.702.523)	(10.336.344)	(24.766.761)
5- Türev Ürünler Sonucunda Oluşan Zararlar (-)	13	(782.668)	(782.668)	-
6- Kambiyo Zararları (-)	-	(1.205.490)	165.687	(4.764.521)
7- Amortisman Giderleri (-)	6,7 ve 8	(5.721.683)	(2.934.735)	(4.157.015)
8- Diğer Yatırım Giderleri (-)	-	-	-	-
<b>M- Diğer Faaliyetlerden ve Olağandışı Faaliyetlerden Gelir ve Karlar ile Gider ve Zararlar (+/-)</b>		<b>1.782.535</b>	<b>2.896.239</b>	<b>4.916.479</b>
1- Karşılıklar Hesabı (+/-)	47,5	(1.861.266)	284.768	(553.016)
2- Reeskont Hesabı (+/-)	47,5	50.060	98.536	1.550.170
3- Özellikli Sigortalar Hesabı (+/-)	-	369.228	106.947	347.001
4- Enflasyon Düzeltmesi Hesabı (+/-)	-	-	-	-
5- Ertelenmiş Vergi Varlığı Hesabı (+/-)	35 ve 47,5	2.991.785	2.231.827	3.467.794
6- Ertelenmiş Vergi Yükümlülüğü Gideri (-)	-	-	-	-
7- Diğer Gelir ve Karlar	47,1	489.130	267.084	355.501
8- Diğer Gider ve Zararlar (-)	47,1	(256.402)	(92.923)	(250.971)
9- Önceki Yıl Gelir ve Karları	-	-	-	-
10- Önceki Yıl Gider ve Zararları(-)	-	-	-	-
<b>N- Dönem Net Karı veya (Zararı)</b>		<b>33.878.588</b>	<b>20.454.678</b>	<b>34.339.555</b>
1- Dönem Karı veya (Zararı)	-	45.586.850	27.890.649	46.622.083
2- Dönem Karı Vergi ve Diğer Yasal Yükümlülük Karşılıkları (-)	35 ve 47,5	(11.708.262)	(7.435.971)	(12.282.528)
<b>3-Dönem Net Karı veya (Zararı)</b>	<b>37</b>	<b>33.878.588</b>	<b>20.454.678</b>	<b>34.339.555</b>
-Ana Ortaklık payları	-	33.855.779	20.441.515	34.316.994
-Azinlık payları	-	22.809	13.163	22.561
4- Enflasyon Düzeltme Hesabı	-	-	-	11.439

Takip eden dipnotlar finansal tabloların tamamlayıcı parçasını oluştururlar.

**Yapı Kredi Sigorta A.Ş.****1 Ocak – 30 Haziran 2013 ara hesap dönemine ait  
konsolide nakit akış tablosu  
(Para birimi aksi belirtilmedikçe Türk Lirası (“TL”) olarak gösterilmiştir)**

	Bağımsız sınırlı denetimden geçmiş	Bağımsız sınırlı denetimden geçmiş
Dipnot	1 Ocak – 30 Haziran 2013	1 Ocak – 30 Haziran 2012
<b>A- Esas faaliyetlerden kaynaklanan nakit akımları</b>		
1- Sigortacılık faaliyetlerinden elde edilen nakit girişleri	802.101.920	690.995.125
2- Reasürans faaliyetlerinden elde edilen nakit girişleri	94.702.493	115.354.813
3- Emeklilik faaliyetlerinden elde edilen nakit girişleri	620.521.341	503.285.136
4- Sigortacılık faaliyetleri nedeniyle yapılan nakit çıkışı (-)	(674.338.876)	(591.166.909)
5- Reasürans faaliyetleri nedeniyle nakit çıkışı (-)	(175.179.837)	(104.837.233)
6- Emeklilik faaliyetleri nedeniyle nakit çıkışı (-)	(612.927.938)	(487.037.600)
<b>7- Esas faaliyetler sonucu oluşan nakit (A1+A2+A3-A4-A5-A6)</b>	<b>54.879.103</b>	<b>126.593.332</b>
8- Faiz ödemeleri (-)	-	-
9- Gelir vergisi ödemeleri (-)	(19.382.274)	(8.178.531)
10- Diğer nakit girişleri	1.915.461	1.364.900
11- Diğer nakit çıkışları (-)	(66.507.277)	(71.834.746)
<b>12-Esas faaliyetlerden kaynaklanan net nakit</b>	<b>(29.094.987)</b>	<b>47.944.955</b>
<b>B- Yatırım faaliyetlerinden kaynaklanan nakit akımları</b>		
1- Maddi varlıkların satışı	739	94.081
2- Maddi varlıkların iktisabı (-)	(5.760.254)	(5.306.558)
3- Mali varlık iktisabı (-)	(134.042.602)	(128.817.104)
4- Mali varlıkların satışı	(25.373.566)	152.929.635
5- Alınan faizler	64.288.553	59.536.479
6- Alınan temettüler	-	-
7- Diğer nakit girişleri	1.165.243	1.399.506
8- Diğer nakit çıkışları (-)	1.485.249	935.466
<b>9- Yatırım faaliyetlerinden kaynaklanan net nakit</b>	<b>(98.236.638)</b>	<b>80.771.505</b>
<b>C- Finansman faaliyetlerinden kaynaklanan nakit akımları</b>		
1- Hisse senedi ihracı	-	-
2- Kredilerle ilgili nakit girişleri	-	-
3- Finansal kiralama borçları ödemeleri (-)	-	-
4- Ödenen temettüler (-)	45	(50.026.340)
5- Diğer nakit girişleri	-	-
6- Diğer nakit çıkışları (-)	-	-
<b>7- Finansman faaliyetlerinden kaynaklanan net nakit</b>	<b>-</b>	<b>(50.026.340)</b>
<b>D- Kur farklarının nakit ve nakit benzerlerine olan etkisi</b>	<b>1.093.574</b>	<b>(150.211)</b>
<b>E- Nakit ve nakit benzerlerinde meydana gelen net artış</b>	<b>(126.238.051)</b>	<b>78.539.909</b>
<b>F- Dönem başındaki nakit ve nakit benzerleri mevcudu</b>	<b>448.559.480</b>	<b>308.156.268</b>
<b>G- Dönem sonundaki nakit ve nakit benzerleri mevcudu (E+F)</b>	<b>322.321.429</b>	<b>386.696.177</b>

Takip eden dipnotlar finansal tabloların tamamlayıcı parçasını oluştururlar.

**Yapı Kredi Sigorta A.Ş.**

**1 Ocak – 30 Haziran 2013 ara hesap dönemine ait konsolideözsermaye değişim tablosu (Para birimi aksi belirtilmedikçe Türk Lirası (“TL”) olarak gösterilmiştir)**

Özsermaye Değişim Tablosu - Bağımsız Sınırlı Denetimden Geçmiş (*)													
	Sermaye	İşletmenin kendi hisse senetleri(-)	Varlıklarda değer artışı	Özsermaye enflasyon düzeltmesi farkları	Yabancı para çevrim farkları	Yasal yedekler	Olağanüstü yedekler	Diğer yedekler ve dağıtılmamış karlar	Net dönem karı/ (zararı)	Geçmiş yıllar karları/ (zararları)	Ana ortaklığa ait özsermaye	Azınlık payları	Toplam özsermaye
<b>I-Önceki Dönem Sonu Bakiyesi (31/12/2011)</b>	<b>80.000.000</b>	-	<b>(3.507.277)</b>	<b>118.495.352</b>	-	<b>16.494.504</b>	<b>50.255.715</b>	<b>54.052.350</b>	<b>76.482.642</b>	<b>(37.998.845)</b>	<b>354.274.441</b>	<b>109.238</b>	<b>354.383.679</b>
II- Muhasebe Politikasında Değişiklikler	-	-	-	-	-	-	-	-	-	536.528(**)	536.528(**)	98	536.626
<b>III- Yeni Bakiye (I+II) (01/01/2012)</b>	<b>80.000.000</b>	-	<b>(3.507.277)</b>	<b>118.495.352</b>	-	<b>16.494.504</b>	<b>50.255.715</b>	<b>54.052.350</b>	<b>76.482.642</b>	<b>(37.462.317)</b>	<b>354.810.969</b>	<b>109.336</b>	<b>354.920.305</b>
A- Sermaye artırım (A1 + A2)	-	-	-	-	-	-	-	-	-	-	-	-	-
1- Nakit	-	-	-	-	-	-	-	-	-	-	-	-	-
2- İç kaynaklardan	-	-	-	-	-	-	-	-	-	-	-	-	-
B- İşletmenin aldığı kendi hisse senetleri	-	-	-	-	-	-	-	-	-	-	-	-	-
C- Gelir tablosunda yer almayan kazanç ve kayıplar (15 no'lu dipnot)	-	-	5.053.611	-	-	-	-	(423.672)	-	-	4.629.939	1.145	4.631.084
D- Varlıklarda değer artışı	-	-	-	-	-	-	-	-	-	-	-	-	-
E- Yabancı para çevrim farkları	-	-	-	-	-	-	-	-	-	-	-	-	-
F- Diğer kazanç ve kayıplar	-	-	-	-	-	-	-	-	-	-	-	-	-
G- Enflasyon düzeltme farkları	-	-	-	-	-	-	-	-	-	-	-	-	-
H- Dönem net karı (veya zararı)	-	-	-	-	-	-	-	-	34.316.994	-	34.316.994	22.561	34.339.555
I-Dağıtılan temettü	-	-	-	-	-	-	-	-	(50.000.000)	-	(50.000.000)	(26.340)	(50.026.340)
J- Transfer	-	-	-	-	-	12.059.032	(6.622.747)	5.118.045	(26.482.642)	15.928.312	-	-	-
<b>IV- Dönem Sonu Bakiyesi (30/06/2012) (I+ A+B+C+D+E+F+G+H+I+J)</b>	<b>80.000.000</b>	-	<b>1.546.334</b>	<b>118.495.352</b>	-	<b>28.553.536</b>	<b>43.632.968</b>	<b>58.746.723</b>	<b>34.316.994</b>	<b>(21.534.005)</b>	<b>343.757.902</b>	<b>106.702</b>	<b>343.864.604</b>
<b>I-Önceki Dönem Sonu Bakiyesi (31/12/2012)</b>	<b>101.991.266</b>	-	<b>6.315.569</b>	<b>118.495.352</b>	-	<b>28.553.536</b>	<b>43.632.968</b>	<b>37.179.129</b>	<b>103.362.035</b>	<b>(22.070.533)</b>	<b>417.459.322</b>	<b>133.949</b>	<b>417.593.271</b>
II- Muhasebe Politikasında Değişiklikler	-	-	-	-	-	-	-	(412.243)**	521.183(**)	536.528(**)	645.468(**)	124	645.592
<b>III- Yeni Bakiye (I+II) (01/01/2013)</b>	<b>101.991.266</b>	-	<b>6.315.569</b>	<b>118.495.352</b>	-	<b>28.553.536</b>	<b>43.632.968</b>	<b>36.766.886</b>	<b>103.883.218</b>	<b>(21.534.005)</b>	<b>418.104.790</b>	<b>134.073</b>	<b>418.238.863</b>
A- Sermaye artırım (A1 + A2)	-	-	-	-	-	-	-	-	-	-	-	-	-
1- Nakit	-	-	-	-	-	-	-	-	-	-	-	-	-
2- İç kaynaklardan	-	-	-	-	-	-	-	-	-	-	-	-	-
B- İşletmenin aldığı kendi hisse senetleri	-	-	-	-	-	-	-	-	-	-	-	-	-
C- Gelir tablosunda yer almayan kazanç ve kayıplar (15 no'lu dipnot)	-	-	(3.505.076)	-	-	-	-	(518.016)	-	-	(4.023.092)	(2.150)	(4.025.242)
D- Varlıklarda değer artışı	-	-	-	-	-	-	-	-	-	-	-	-	-
E- Yabancı para çevrim farkları	-	-	-	-	-	-	-	-	-	-	-	-	-
F- Diğer kazanç ve kayıplar	-	-	-	-	-	-	-	-	-	-	-	-	-
G- Enflasyon düzeltme farkları	-	-	-	-	-	-	-	-	-	-	-	-	-
H- Dönem net karı (veya zararı)	-	-	-	-	-	-	-	-	33.855.779	-	33.855.779	22.809	33.878.588
I-Dağıtılan temettü	-	-	-	-	-	-	-	-	-	-	-	-	-
J- Transfer	-	-	-	-	-	6.962.784	132.247.247	457.908	(103.883.218)	(35.784.721)	-	-	-
<b>IV- Dönem Sonu Bakiyesi (30/06/2013) (I+ A+B+C+D+E+F+G+H+I+J)</b>	<b>101.991.266</b>	-	<b>2.810.493</b>	<b>118.495.352</b>	-	<b>35.516.320</b>	<b>175.880.215</b>	<b>36.706.778</b>	<b>33.855.779</b>	<b>(57.318.726)</b>	<b>447.937.477</b>	<b>154.732</b>	<b>448.092.209</b>

(\*) Özsermaye kalemleri ile ilgili detaylı açıklamalar 15 no'lu dipnotta yer almaktadır.

(\*\*) TMS 19 no'lu standartta 1 Ocak 2013 tarihinden itibaren geçerli olan değişikliklerin geçmiş dönemlere olan etkilerine ilişkin detaylı açıklamalar 2.1 "Karşılaştırmalı Bilgiler" dipnotunda yer almaktadır.

## Yapı Kredi Sigorta A.Ş.

### 1 Ocak - 30 Haziran 2013 ara hesap dönemine ait konsolide finansal tablolara ilişkin açıklayıcı dipnotlar (Para birimi aksi belirtilmedikçe Türk Lirası ("TL") olarak gösterilmiştir.)

#### 1. Genel bilgiler

**1.1 Ana şirketin adı:** 30 Haziran 2013 ve 31 Aralık 2012 tarihleri itibarıyla Yapı Kredi Sigorta A.Ş.'nin ("Şirket") doğrudan ortağı Yapı ve Kredi Bankası A.Ş. olup nihai ana ortakları Koç Holding A.Ş. ve Unicredit S.P.A.'dır. Yapı ve Kredi Bankası A.Ş. (YKB) 26 Mart 2013 tarihli Yönetim Kurulu Kararı ile Ana şirkette sahip olduğu ve Ana şirket sermayesinin %74,01'ini temsil eden 75.481.641 TL nominal değerli 7.548.164.112 adet payın AllianzSE'ye satılmasına; bu maksatla Allianz ile bir Hisse Alım Satım Sözleşmesi akdedilmesine, pay devrinin Hazine Müsteşarlığı, Rekabet Kurulu onaylarının ve diğer yasal izinlerin alınmasını takiben gerçekleştirilmesine; bu devir ile eş zamanlı olarak Ana şirketin Yapı Kredi Emeklilik A.Ş. (YKE)'de sahip olduğu ve YKE'nin sermayesinin %19,93'ünü temsil eden 11.557.472 TL nominal değerli 115.574.715 adet payın YKB ya da YKB tarafından tercih edilmesi halinde, bankanın konsolidasyona tabi ortaklıklarından biri tarafından devralınması maksadıyla Ana şirket ile bir Hisse Alım Satım Sözleşmesi akdedilmesine, pay devrinin Hazine Müsteşarlığı, Rekabet Kurulu onaylarının ve diğer yasal izinlerin alınmasını takiben gerçekleştirilmesine; Sözleşme'de belirtilen pay devirlerini takiben yürürlüğe girmek üzere, YKB (veya YKB'nin Sözleşme nezdindeki tercih hakkını kullanması halinde, YKE hisselerini devralacak konsolidasyona tabi ortaklığı) ile Ana şirket arasında hissedarlık ilişkilerini düzenleyen bir Hissedarlar Sözleşmesi ("Hissedarlar Sözleşmesi") akdedilmesine; Rekabet Kurulu onayını takiben yürürlüğe girmek üzere, Ana şirket ile YKB arasında 15 yıl süreli, Ana şirkete ait hayat dışı sigorta ürünlerinin münhasıran dağıtımını, pazarlanması ve satımı için ilk üç yılı sabit komisyon oranlı, daha sonrasında her iki yılda bir komisyon oranları gözden geçirilecek olan Hayat Dışı Sigorta İçin Acentelik Sözleşmesi'nin ("Hayat Dışı Acentelik Sözleşmesi") imzalanmasına karar verilmiş olup, 27 Mart 2013 tarihinde "Kamuyu Aydınlatma Platformu"nda duyurulmuştur. Ana şirket ile Yapı ve Kredi Bankası A.Ş. (YKB) arasında, Ana şirketin Yapı Kredi Emeklilik A.Ş. (YKE)'de sahip olduğu ve YKE'nin sermayesinin %19,93'ünü temsil eden 11.557.471,5 TL nominal değerli 115.574.715 adet payın YKB ya da YKB tarafından tercih edilmesi halinde, YKB'nin konsolidasyona tabi ortaklıklarından biri tarafından devralınması maksadıyla akdedilen Varlık Satışı Alım ve Satım Sözleşmesi uyarınca; Yapı Kredi Finansal Kiralama A.O.'nun, söz konusu payları devralacak konsolidasyona tabi ortaklık olarak belirlendiği 3 Mayıs 2013 tarihinde, ilgili payların Yapı Kredi Finansal Kiralama A.O.'ya satışı ise 13 Mayıs 2013 tarihinde "Kamuyu Aydınlatma Platformu"nda duyurulmuştur. Yukarıdaki işlemlere ilişkin 26 Haziran 2013 tarihinde Rekabet Kurumu'ndan ve 8 Temmuz 2013 tarihinde Hazine Müsteşarlığı'ndan izinlerin alınmış olduğu bu izinleri müteakiben hisse devrine ilişkin işlemlerin ise 12 Temmuz 2013 tarihinde tamamlandığı "Kamuyu Aydınlatma Platformu"nda duyurulmuştur.

30 Haziran 2013 ve 2012 tarihleri itibarıyla düzenlenen konsolide finansal tablolar ana ortaklık Yapı Kredi Sigorta A.Ş. ve bağlı ortaklığı Yapı Kredi Emeklilik A.Ş.'yi ("Bağlı Ortaklık") içermektedir (hep birlikte "Grup" olarak anılacaktır).

**1.2 Kuruluşun ikametgahı ve yasal yapısı, Şirket olarak olduğu ülke ve kayıtlı büronun adresi:** İstanbul Ticaret Sicil Memurluğu'na 32986 – 003938 sicil numarası ile kayıtlı olan Yapı Kredi Sigorta A.Ş. 24 Aralık 1943 tarihinde faaliyete geçmiştir. Şirket merkezi ve genel müdürlüğü İstanbul'da olup, "Yapı Kredi Plaza A Blok Büyükdere Cad. 34330 Levent-İstanbul" adresinde anonim şirket olarak faaliyet göstermektedir. Şirket'in "İstanbul", "İç Anadolu", "Marmara", "Güney", "Ege", "Akdeniz", "Bakırköy" ve "Kadıköy" Bölge Müdürlükleri bulunmaktadır.

**1.3 İşletmenin fiili faaliyet konusu:** Grup yangın, nakliyat, kaza, ferdi kaza, makina montaj, ziraat, sağlık ve hayat sigortaları ile bireysel emeklilik alanında faaliyet göstermektedir.

**1.4 Kuruluşun faaliyetlerinin ve esas çalışma alanlarının niteliklerinin açıklaması:** 1.2 ve 1.3 no'lu dipnotlarda açıklanmıştır.

## Yapı Kredi Sigorta A.Ş.

**1 Ocak - 30 Haziran 2013 ara hesap dönemine ait konsolide finansal tablolara ilişkin açıklayıcı dipnotlar (devamı)**  
(Para birimi aksi belirtilmedikçe Türk Lirası ("TL") olarak gösterilmiştir.)

### 1. Genel bilgiler (Devamı)

#### 1.5 Kategorileri itibariyle yıl içinde çalışan personelin ortalama sayısı:

	1 Ocak - 30 Haziran 2013	1 Ocak - 30 Haziran 2012
Üst ve orta kademeli yöneticiler	72	70
Diğer personel	1.804	1.753
<b>Toplam</b>	<b>1.876</b>	<b>1.823</b>

#### 1.6 Yönetim kurulu başkan ve üyeleriyle genel müdür, genel koordinatör, genel müdür yardımcıları gibi üst yöneticilere cari dönemde sağlanan ücret ve benzeri menfaatlerin toplam tutarı:

	1 Ocak - 30 Haziran 2013	1 Nisan - 30 Haziran 2013	1 Ocak - 30 Haziran 2012	1 Nisan - 30 Haziran 2012
<b>Üst Yöneticilere Sağlanan Kısa Vadeli Faydalar</b>				
Ücret ve benzeri kısa vadeli ödemeler	4.146.921	1.585.989	3.333.852	1.001.780
Grup emeklilik planı	112.318	58.748	121.940	65.988
Sağlanan diğer faydalar	165.845	85.279	127.672	67.352
<b>Toplam</b>	<b>4.425.084</b>	<b>1.730.016</b>	<b>3.583.464</b>	<b>1.135.120</b>

(\*) Grup 2013 yılı ilk altı ayı içerisinde Yönetim Kurulu üyelerine toplam 52.000 TL huzur hakkı ödemesi yapmıştır. (31 Aralık 2012 – 100.000 TL)

**1.7 Finansal tablolarda; yatırım gelirlerinin ve faaliyet giderlerinin (personel, yönetim, araştırma geliştirme, pazarlama ve satış, dışarıdan sağlanan fayda ve hizmetler ile diğer faaliyet giderleri) dağıtımında kullanılan anahtarlar:** Grup tarafından hayat ve hayat dışı teknik karşılıkları karşılayan varlıkların yatırıma yönlendirilmesinden elde edilen tüm gelirler, teknik olmayan bölümden teknik bölüme aktarılmıştır. Diğer yatırım gelirleri ise teknik olmayan bölüm altında sınıflandırılmıştır. 1 Ocak 2011 tarihinden itibaren geçerli olmak üzere, Hazine Müsteşarlığı tarafından yayınlanan 2010/9 sayılı genelge ile finansal tablolarda kullanılacak anahtara ilişkin usul ve esaslarda değişiklik yapılmıştır. Buna göre, teknik bölüme aktarılan faaliyet giderleri, öncelikle emeklilik ve sigorta bölümlerine son 3 yılda her dönem sonu itibariyle yürürlükte olan poliçe ve emeklilik sözleşme sayısı oranı ile son 3 yılda üretilen katkı payı ve kazanılmış prim oranının aritmetik ortalamasına göre paylaştırılmaktadır. Sigorta bölümüne dağıtılan giderlerin hayat ve hayat dışı bölümlerine ise; her bir bölüm için son 3 yılda üretilen poliçe sayısı, brüt yazılan prim miktarı ile hasar ihbar adedinin toplam üretilen poliçe sayısına, brüt yazılan prim miktarına ve hasar ihbar adedine oranlanmasıyla bulunan 3 oranın ortalamasına göre dağıtılmaktadır.

**1.8 Finansal tabloların tek bir şirketimi yoksa şirketler grubunu mu içerdiği:** Konsolide finansal tablolar Şirket ve bağlı ortaklığı Yapı Kredi Emeklilik A.Ş.'yi içermektedir.

Bağlı Ortaklık'a ilişkin detaylı bilgiler aşağıda yer almaktadır:

- İkametgahı, yasal yapısı ve Şirket olarak oluştuğu ülke ve kayıtlı büronun adresi:** Bağlı Ortaklık İstanbul'da, anonim şirket olarak tescil edilmiş olup, Bağlı Ortaklık'ın tescil edilmiş adresi Büyükdere Cad. Yapı Kredi Plaza A Blok 34330 Levent / İstanbul'dur.

## Yapı Kredi Sigorta A.Ş.

### 1 Ocak - 30 Haziran 2013 ara hesap dönemine ait konsolide finansal tablolara ilişkin açıklayıcı dipnotlar (devamı) (Para birimi aksi belirtilmedikçe Türk Lirası ("TL") olarak gösterilmiştir.)

#### 1. Genel bilgiler (devamı)

- **Fiili faaliyet konusu:** Bağlı Ortaklık'ın faaliyet konusu bireysel emeklilik sisteminde faaliyet göstermek, bu doğrultuda emeklilik sözleşmeleri düzenlemek, bireysel emeklilik ile ilgili kanun ve yönetmelikler kapsamında her türlü iş ve işlemleri yapmak ve Türkiye'de ve yabancı ülkelerde her türlü grup ve ferdi hayat ile ferdi kaza poliçeleri düzenlemek ve reasürans işlemleri gerçekleştirmektir. Bağlı Ortaklık'ın 30 Aralık 2002 tarihinde unvanı Yapı Kredi Yaşam Sigorta Anonim Şirketi'nden Yapı Kredi Emeklilik Anonim Şirketi'ne değiştirilmiştir. Bağlı Ortaklık'ın ana sözleşmesi T.C. Başbakanlık Hazine Müsteşarlığı Sigortacılık Genel Müdürlüğü'nün 20 Aralık 2002 tarih ve 81316 sayılı yazısı ve T.C. Sanayi ve Ticaret Bakanlığı, İç Ticaret Genel Müdürlüğü'nün 20 Aralık 2002 tarih ve 10919 sayılı ön müsaadesi ile değiştirilmiştir. Bağlı Ortaklık, ana sözleşmesinde yapılan değişiklik ile Bireysel Emeklilik Sistemi'nde faaliyet gösterebilir, emeklilik sözleşmeleri düzenleyebilir ve bireysel emeklilik ile ilgili kanun ve yönetmelikler kapsamında her türlü iş ve işlemleri yapabilir duruma gelmiştir.

**1.9 Raporlayan işletmenin adı veya diğer kimlik bilgileri ve bu bilgide önceki bilanço tarihinden beri olan değişiklikler:** Grup'un adı ve diğer kimlik bilgileri 1.1, 1.2, 1.3 ve 1.8 no'lu dipnotlarda belirtilmiş olup bu bilgilerde önceki bilanço tarihinden bu yana herhangi bir değişiklik olmamıştır.

**1.10 Bilanço tarihinden sonraki olaylar:** 1 Ocak – 30 Haziran 2013 ara hesap dönemine ait konsolide finansal tablolar 20 Ağustos 2013 tarihinde Yönetim Kurulu tarafından onaylanmıştır. Bilanço tarihinden sonraki olaylar 46 no'lu dipnotta açıklanmıştır.

#### 2. Önemli muhasebe politikalarının özeti

##### Hazırlık esasları

Sermaye Piyasası Kanunu'nun (VII.) bölüm 50. maddesi (a) fıkrası hükmü uyarınca sigorta şirketleri, kuruluş, denetim, gözetim, muhasebe, finansal tablo ve rapor standartları konularında kendi özel kanunları hükümlerine tabidir. Dolayısıyla Grup konsolide finansal tablolarını, 5684 sayılı Sigortacılık Kanunu ile T.C. Başbakanlık Hazine Müsteşarlığı'nın ("Hazine Müsteşarlığı") sigorta ve reasürans şirketleri için öngördüğü esaslara göre hazırlamaktadır.

Konsolide finansal tablolar Hazine Müsteşarlığı tarafından, 30 Aralık 2004 tarih ve 25686 sayılı Resmi Gazete'de yayımlanan Sigortacılık Hesap Planı ve İzahnamesi Hakkında Tebliğ (Sigortacılık Muhasebe Sistemi Tebliğ No:1) içerisinde yer alan Sigortacılık Hesap Planı uyarınca düzenlenmektedir. Düzenlenen konsolide finansal tabloların biçim ve içerikleri ile bunların açıklama ve dipnotları 18 Nisan 2008 tarih ve 26851 sayılı Resmi Gazete'de yayımlanan Finansal Tabloların Sunumu Hakkında Tebliğ uyarınca belirlenmektedir.

Grup, 1 Ocak 2008 tarihinden itibaren faaliyetlerini, 14 Temmuz 2007 tarihinde yayımlanan ve 1 Ocak 2008 tarihinde yürürlüğe giren "Sigorta ve Reasürans Şirketleri ile Emeklilik Şirketlerinin Finansal Raporlamaları Hakkında Yönetmelik" doğrultusunda, söz konusu yönetmelik ve Türkiye Muhasebe Standartları ("TMS") tarafından açıklanan Türkiye Muhasebe Standartları ("TMS") ve Türkiye Finansal Raporlama Standartları ("TFRS") ile Hazine Müsteşarlığı tarafından muhasebe ve finansal raporlama esaslarına ilişkin yayımlanan diğer yönetmelik, açıklama ve genelgeler çerçevesinde muhasebeleştirilmektedir. Hazine Müsteşarlığı'nın 18 Şubat 2008 tarih ve 9 sayılı yazısına istinaden "TMS 1-Finansal Tablolar ve Sunum", "TMS 27-Konsolide ve Konsolide Olmayan Finansal Tablolar", "TFRS 1-TFRS'ye Geçiş" ve "TFRS 4-Sigorta Sözleşmeleri" bu uygulamanın kapsamı dışında tutulmuştur.

## Yapı Kredi Sigorta A.Ş.

### 1 Ocak - 30 Haziran 2013 ara hesap dönemine ait konsolide finansal tablolara ilişkin açıklayıcı dipnotlar (devamı) (Para birimi aksi belirtilmedikçe Türk Lirası ("TL") olarak gösterilmiştir.)

#### 2. Önemli muhasebe politikalarının özeti (devamı)

2 Kasım 2011 tarihli Resmi Gazete'de yayınlan Kanun Hükmünde Kararname uyarınca kurulan Kamu Gözetimi, Muhasebe ve Denetim Standartları Kurumu (KGK) diğer yetki ve görevlerinin yanı sıra, tabi oldukları kanunlar gereği defter tutmakla yükümlü olanlara ait finansal tabloların; ihtiyaca uygunluğunu, şeffaflığını, güvenilirliğini, anlaşılabilirliğini, karşılaştırılabilirliğini ve tutarlılığını sağlamak amacıyla, uluslararası standartlarla uyumlu TMS'leri oluşturmak ve yayımlamakla ve Türkiye Muhasebe Standartlarının uygulamasına yönelik ikincil düzenlemeleri yapmak ve gerekli kararları almakla, bu konuda kendi alanları itibarıyla düzenleme yetkisi bulunan kurum ve kuruluşların yapacakları düzenlemeler hakkında onay vermeye yetkilidir.

13 Ocak 2011 tarihli 6102 sayılı "Türkiye Muhasebe Standartlarının Uygulama Kapsamının Belirlenmesine İlişkin Kurul Kararı" uyarınca; 660 sayılı KHK'da belirtilen kamu yararını ilgilendiren kuruluşlar, 6102 sayılı Kanunun 397 nci maddesi çerçevesinde Bakanlar Kurulu kararıyla bağımsız denetime tabi olacaklar ve aynı Kanunun 1534 üncü maddesinin ikinci fıkrasında sayılan şirketler münferit ve konsolide finansal tablolarını hazırlarken TMS'yi uygular.

Bu düzenlemede yer alan finansal tablo örnekleri;19 Ekim 2005 tarihli ve 5411 sayılı Bankacılık Kanununda öngörülen faaliyet konularından en az birini yürütmek üzere kurulan kuruluşlar, kalkınma ve yatırım bankaları ve finansal holding şirketleri ile 6 Aralık 2012 tarihli ve 6362 sayılı Sermaye Piyasası Kanunu, 3 Haziran 2007 tarihli ve 5684 sayılı Sigortacılık Kanunu ve 28 Mart 2001 tarihli 4632 sayılı Bireysel Emeklilik Tasarruf ve Yatırım Sistemi Kanunu ve bunların ilgili mevzuatı çerçevesinde sigortacılık, bireysel emeklilik veya sermaye piyasası faaliyetlerinde bulunmak üzere kurulan finansal kuruluşlar gibi finansal kuruluşlar dışında TMS'yi uygulamakla yükümlü olan şirketlerin hazırlayacakları finansal tablolara örnek teşkil eder. Şirket kendi mevzuatına tabi olarak faaliyet göstermektedir.

Bununla birlikte, sigorta şirketlerinin 31 Aralık 2008 tarih ve 27097 sayılı Resmi Gazete'de yayımlanan Sigorta ve Reasürans Şirketleri İle Emeklilik Şirketlerinin Konsolide Finansal Tablolarının Düzenlenmesine İlişkin Tebliği'ni 31 Mart 2009 tarihinden itibaren uygulamaları gerekmektedir. Grup bu doğrultuda 31 Mart 2009'dan itibaren konsolide finansal tablolarını ayrıca yayımlamaya başlamıştır.

Konsolide finansal tablolar, gerçeğe uygun değerleri ile gösterilen alım satım amaçlı ve satılmaya hazır finansal varlıklar ile türev araçların dışında, 31 Aralık 2004 tarihine kadar enflasyon düzeltmesine tabi tutulmak suretiyle, maliyet esaslı baz alınarak TL olarak hazırlanmıştır.

Hazine Müsteşarlığı, SPK'nın 17 Mart 2005 tarihinde aldığı karardan hareketle, 1 Ocak 2005 tarihinden itibaren geçerli olmak üzere enflasyon muhasebesi uygulamasının gerekli olmadığını bildirmiştir. Grup, Hazine Müsteşarlığı'nın ilgili yazısına istinaden, 31 Aralık 2004 tarihli finansal tablolarını "Yüksek Enflasyon Dönemlerinde Finansal Tabloların Düzeltilmesi" ile ilgili hükümlere uygun olarak yeniden düzenlemiş ve 1 Ocak 2005 tarihinden başlamak üzere 29 no'lu "Yüksek Enflasyonlu Ekonomilerde Finansal Raporlama" standardını uygulamamıştır.

Grup, sigortacılık ile ilgili teknik karşılıklarını ise 5684 Sayılı Sigortacılık Kanunu çerçevesinde yayımlanan ve 1 Ocak 2008 tarihinden itibaren yürürlükte olan "Sigorta ve Reasürans ile Emeklilik Şirketlerinin Teknik Karşılıklarına ve Bu Karşılıkların Yatırılacağı Varlıklara İlişkin Yönetmelik" ve ilgili mevzuat çerçevesinde hesaplamış ve konsolide finansal tablolara yansıtmıştır.

Konsolide finansal tabloların hazırlanmasında izlenen muhasebe politikaları ve kullanılan değerlendirme esasları, aşağıda yer alan 2.2 ile 2.27no'lu dipnotlarda açıklanmaktadır.

## Yapı Kredi Sigorta A.Ş.

**1 Ocak - 30 Haziran 2013 ara hesap dönemine ait konsolide finansal tablolara ilişkin açıklayıcı dipnotlar (devamı)**  
(Para birimi aksi belirtilmedikçe Türk Lirası ("TL") olarak gösterilmiştir.)

### 2. Önemli muhasebe politikalarının özeti (devamı)

**Türkiye Finansal Raporlama Standartlarında, Muhasebe politikalarında ve açıklamalarda değişiklikler:**

30 Haziran 2013 tarihi itibarıyla sona eren ara hesap dönemine ait konsolide finansal tabloların hazırlanmasında esas alınan muhasebe politikaları aşağıda özetlenen 1 Ocak 2013 tarihi itibarıyla geçerli yeni ve değiştirilmiş standartlar ve TFRS yorumları dışında önceki yılda kullanılanlar ile tutarlı olarak uygulanmıştır. Bu standartların ve yorumların Grup'un mali durumu ve performansı üzerindeki etkileri ilgili paragraflarda açıklanmıştır.

**1 Ocak 2013 tarihinden itibaren geçerli olan yeni standart, değişiklik ve yorumlar aşağıdaki gibidir:**

#### **TFRS 7 Finansal Araçlar: Açıklamalar – Finansal Varlık ve Borçların Netleştirilmesi (Değişiklik)**

Değişiklik işletmenin finansal araçlarını netleştirmeye ilişkin hakları ve ilgili düzenlemeler (örnek teminat sözleşmeleri) konusunda bazı bilgileri açıklamasını gerektirmektedir. Getirilen açıklamalar finansal tablo kullanıcılarına;

- i) Netleştirilen işlemlerin Grup'un finansal durumuna etkilerinin ve muhtemel etkilerinin değerlendirilmesi için ve
- ii) TFRS'ye göre ve diğer genel kabul görmüş muhasebe ilkelerine göre hazırlanmış konsolide finansal tabloların karşılaştırılması ve analiz edilmesi için faydalı bilgiler sunmaktadır.

Yeni açıklamalar TMS 32 uyarınca bilançoda netleştirilen tüm finansal araçlar için verilmelidir. Söz konusu açıklamalar TMS 32 uyarınca bilançoda netleştirilememiş olsa dahi uygulanabilir ana netleştirme düzenlemesine veya benzer bir anlaşmaya tabi olan finansal araçlar için de geçerlidir. Değişiklik sadece açıklama esaslarını etkilemektedir ve Grup'un ara dönem konsolide finansal tabloları üzerinde bir etkisi olmamıştır.

#### **TMS 1 Finansal Tabloların Sunumu (Değişiklik) – Diğer Kapsamlı Gelir Tablosu Unsurlarının Sunumu**

Yapılan değişiklikler diğer kapsamlı gelir tablosunda gösterilen kalemlerin sadece gruplamasını değiştirmektedir. Bundan sonra diğer kapsamlı gelir tablosunda ileriki bir tarihte gelir tablosuna sınıflanabilecek (veya geri döndürülebilecek) kalemlerin hiçbir zaman gelir tablosuna sınıflanamayacak kalemlerden ayrı gösterilmesi gerekmektedir. Değişiklik sadece sunum esaslarını etkilemiştir ve Grup'un finansal durumunu veya performansı üzerinde bir etkisi olmamıştır.

#### **TMS 19 Çalışanlara Sağlanan Faydalar (Değişiklik)**

Standartta yapılan değişiklik kapsamında birçok konuya açıklık getirilmiş veya uygulamada değişiklik yapılmıştır. Yapılan birçok değişiklikten en önemlileri tazminat yükümlülüğü aralığı mekanizması uygulamasının kaldırılması, tanımlanmış fayda planlarında aktüeryal kar/zararının diğer kapsamlı gelir altında yansıtılması ve kısa ve uzun vadeli personel sosyal hakları ayrımının artık personelin hak etmesi prensibine göre değil de yükümlülüğün tahmini ödeme tarihine göre belirlenmesidir. Grup, aktüeryal kazanç/kayıplarını bu değişiklik öncesi gelir tablosunda muhasebeleştirilmekteydi. Aktüeryal kazanç/kaybın diğer kapsamlı gelir altında muhasebeleştirilmesi sonucu oluşan değişikliğin Grup'un finansal durumu ve performansı üzerindeki etkisi geçmişe dönük olarak Not 2.1'de açıklanmıştır.

## **Yapı Kredi Sigorta A.Ş.**

### **1 Ocak - 30 Haziran 2013 ara hesap dönemine ait konsolide finansal tablolara ilişkin açıklayıcı dipnotlar (devamı) (Para birimi aksi belirtilmedikçe Türk Lirası ("TL") olarak gösterilmiştir.)**

## **2. Önemli muhasebe politikalarının özeti (devamı)**

### **TMS 27 Bireysel Finansal Tablolar (Değişiklik)**

TFRS 10'nun ve TFRS 12'nin yayınlanmasının sonucu olarak, KGK TMS 27'de de değişiklikler yapmıştır. Yapılan değişiklikler sonucunda, artık TMS 27 sadece bağlı ortaklık, müştereken kontrol edilen işletmeler ve iştiraklerin bireysel finansal tablolarda muhasebeleştirilmesi konularını içermektedir. Söz konusu değişikliğin Grup'un finansal durumunu veya performansı üzerinde bir etkisi olmamıştır.

### **TMS 28 İştiraklerdeki ve İş Ortaklıklarındaki Yatırımlar (Değişiklik)**

TFRS 11'in ve TFRS 12'nin yayınlanmasının sonucu olarak, KGK TMS 28'de de değişiklikler yapmış ve standardın ismini TMS 28 İştiraklerdeki ve İş Ortaklıklarındaki Yatırımlar olarak değiştirmiştir. Yapılan değişiklikler ile iştiraklerin yanı sıra, iş ortaklıklarında da özkaynak yöntemi ile muhasebeleştirme getirilmiştir. Söz konusu standardın Grup'un finansal durumunu veya performansı üzerinde hiçbir etkisi olmamıştır.

### **TFRS 10 Konsolide Finansal Tablolar**

TFRS 10 - TMS 27 Konsolide ve Bireysel Finansal Tablolar Standardı'nın konsolidasyona ilişkin kısmının yerini almıştır. Hangi şirketlerin konsolide edileceğini belirlemede kullanılacak yeni bir "kontrol" tanımı yapılmıştır. Mali tablo hazırlayıcılarına karar vermeleri için daha fazla alan bırakan, ilke bazlı bir standarttır. Söz konusu standardın Grup'un finansal durumunu veya performansı üzerinde hiçbir etkisi olmamıştır.

### **TFRS 11 Müşterek Düzenlemeler**

Standart müşterek yönetilen iş ortaklıklarının ve müşterek faaliyetlerin nasıl muhasebeleştirileceğini düzenlemektedir. Yeni standart kapsamında, artık iş ortaklıklarının oransal konsolidasyona tabi tutulmasına izin verilmemektedir. Söz konusu standardın Grup'un finansal durumu veya performansı üzerinde hiçbir etkisi olmamıştır.

### **TFRS 12 Diğer İşletmelerdeki Yatırımların Açıklamaları**

TFRS 12 iştirakler, iş ortaklıkları, bağlı ortaklıklar ve yapısal işletmelere ilişkin verilmesi gereken tüm dipnot açıklama gerekliliklerini içermektedir. Ara dönemdeki önemli olaylar ve işlemler nedeniyle verilmesi gereken açıklamalar dışında, yeni standart kapsamında yapılması gereken açıklamaların hiçbiri ara dönemler için geçerli değildir dolayısıyla Grup ara dönemde bu açıklamaları sunmamıştır.

### **TFRS 13 Gerçeğe Uygun Değerin Ölçümü**

Yeni standart gerçeğe uygun değer TFRS kapsamında nasıl ölçüleceğini açıklamakla beraber, gerçeğe uygun değer ne zaman kullanılabilir ve/veya kullanılması gerektiği konusunda bir değişiklik getirmemektedir. Tüm gerçeğe uygun değer ölçümleri için rehber niteliğindedir. Yeni standart ayrıca, gerçeğe uygun değer ölçümleri ile ilgili ek açıklama yükümlülükleri getirmektedir. Yeni açıklamaların sadece TFRS 13'ün uygulamaya başlandığı dönemden itibaren verilmesi gerekmektedir. Söz konusu açıklamaların finansal araçlara ilişkin olanlarının bazılarının TMS 34.16 A (j) uyarınca ara dönem konsolide finansal tablolarda da sunulması gerekmektedir. Standardın Grup'un ara dönem konsolide finansal tabloları üzerinde bir etkisi olmamıştır.

## Yapı Kredi Sigorta A.Ş.

**1 Ocak - 30 Haziran 2013 ara hesap dönemine ait konsolide finansal tablolara ilişkin açıklayıcı dipnotlar (devamı)**  
(Para birimi aksi belirtilmedikçe Türk Lirası ("TL") olarak gösterilmiştir.)

### 2. Önemli muhasebe politikalarının özeti (devamı)

#### Uygulama Rehberi (TFRS 10, TFRS 11 ve TFRS 12 değişikliği)

Değişiklikler geriye dönük düzeltme yapma gerekliliğini ortadan kaldırmak amacıyla sadece uygulama rehberinde yapılmıştır. İlk uygulama tarihi "TFRS 10'un ilk defa uygulandığı yıllık hesap döneminin başlangıcı" olarak tanımlanmıştır. Kontrolün olup olmadığı değerlendirmesi karşılaştırmalı sunulan dönemin başı yerine ilk uygulama tarihinde yapılacaktır. Eğer TFRS 10'a göre kontrol değerlendirmesi TMS 27/TMSYK 12'ye göre yapılandan farklı ise geriye dönük düzeltme etkileri saptanmalıdır. Ancak, kontrol değerlendirmesi aynı ise geriye dönük düzeltme gerekmez. Eğer birden fazla karşılaştırmalı dönem sunuluyorsa, sadece bir dönemin geriye dönük düzeltilmesine izin verilmiştir. KGK, aynı sebeplerle TFRS 11 ve TFRS 12 uygulama rehberlerinde de değişiklik yapmış ve geçiş hükümlerini kolaylaştırmıştır. Değişikliğin Grup'un finansal durumu ve performansı üzerinde bir etkisi olmamıştır.

#### TFRS'deki iyileştirmeler

1 Ocak 2013 ve sonrasında başlayan yıllık hesap dönemleri için geçerli olan ve aşağıda açıklanan 2009-2011 dönemi yıllık TFRS iyileştirmelerinin Grup'un finansal durumu veya performansı üzerinde bir etkisi olmamıştır.

##### *TMS 1 Finansal Tabloların Sunuşu:*

İhtiyari karşılaştırmalı ek bilgi ile asgari sunumu mecburi olan karşılaştırmalı bilgiler arasındaki farka açıklık getirilmiştir.

##### *TMS 16 Maddi Duran Varlıklar:*

Maddi duran varlık tanımına uyan yedek parça ve bakım ekipmanlarının stok olmadığı konusuna açıklık getirilmiştir.

##### *TMS 32 Finansal Araçlar: Sunum:*

Hisse senedi sahiplerine yapılan dağıtımların vergi etkisinin TMS 12 kapsamında muhasebeleştirilmesi gerektiğine açıklık getirilmiştir. Değişiklik, TMS 32'de bulun mevcut yükümlülükleri ortadan kaldırıp şirketlerin hisse senedi sahiplerine yaptığı dağıtımlardan doğan her türlü gelir vergisinin TMS 12 hükümleri çerçevesinde muhasebeleştirilmesini gerektirmektedir.

##### *TMS 34 Ara Dönem Finansal Raporlama:*

TMS 34'de her bir faaliyet bölümüne ilişkin toplam bölüm varlıkları ve borçları ile ilgili istenen açıklamalara açıklık getirilmiştir. Faaliyet bölümlerinin toplam varlıkları ve borçları sadece bu bilgiler işletmenin faaliyetlerine ilişkin karar almaya yetkili merciiine düzenli olarak raporlanıyorsa ve açıklanan toplam tutarlarda bir önceki yıllık mali tablolara göre önemli değişiklik olduysa açıklanmalıdır.

#### Yayınlanan ama yürürlüğe girmemiş ve erken uygulamaya konulmayan standartlar

Ara dönem konsolide finansal tabloların onaylanma tarihi itibarıyla yayımlanmış fakat cari raporlama dönemi için henüz yürürlüğe girmemiş ve Grup tarafından erken uygulanmaya başlanmamış yeni standartlar, yorumlar ve değişiklikler aşağıdaki gibidir. Grup aksi belirtilmedikçe yeni standart ve yorumların yürürlüğe girmesinden sonra konsolide finansal tablolarını ve dipnotlarını etkileyecek gerekli değişiklikleri yapacaktır.

## Yapı Kredi Sigorta A.Ş.

**1 Ocak - 30 Haziran 2013 ara hesap dönemine ait konsolide finansal tablolara ilişkin açıklayıcı dipnotlar (devamı)**  
(Para birimi aksi belirtilmedikçe Türk Lirası ("TL") olarak gösterilmiştir.)

### 2. Önemli muhasebe politikalarının özeti (devamı)

#### **TMS 32 Finansal Araçlar: Sunum - Finansal Varlık ve Borçların Netleştirilmesi (Değişiklik)**

Değişiklik "muhasebeleştirilen tutarları netleştirme konusunda mevcut yasal bir hakkının bulunması" ifadesinin anlamına açıklık getirmekte ve TMS 32 netleştirme prensibinin eş zamanlı olarak gerçekleşmeyen ve brüt ödeme yapılan hesaplaşma (takas büroları gibi) sistemlerindeki uygulama alanına açıklık getirmektedir. Değişiklikler 1 Ocak 2014 ve sonrasında başlayan yıllık hesap dönemleri için geriye dönük olarak uygulanacaktır. Söz konusu standardın Grup'un finansal durumu veya performansı üzerinde önemli bir etkisi olması beklenmemektedir.

#### **TFRS 9 Finansal Araçlar – Sınıflandırma ve Açıklama**

Aralık 2011 de yapılan değişiklikle yeni standart, 1 Ocak 2015 tarihi ve sonrasında başlayan yıllık hesap dönemleri için geçerli olacaktır. TFRS 9 Finansal Araçlar standardının ilk safhası finansal varlıkların ve yükümlülüklerin ölçülmesi ve sınıflandırılmasına ilişkin yeni hükümler getirmektedir. TFRS 9'a yapılan değişiklikler esas olarak finansal varlıkların sınıflama ve ölçümünü ve gerçeğe uygun değer farkı kar veya zarara yansıtılarak ölçülen olarak sınıflandırılan finansal yükümlülüklerin ölçümünü etkileyecektir ve bu tür finansal yükümlülüklerin gerçeğe uygun değer değişikliklerinin kredi riskine ilişkin olan kısmının diğer kapsamlı gelir tablosunda sunumunu gerektirmektedir. Standardın erken uygulanmasına izin verilmektedir. Grup, standardın finansal durumu ve performansı üzerine etkilerini değerlendirmektedir.

#### **Uluslararası Muhasebe Standartları Kurumu (UMSK) tarafından yayınlanmış fakat KGK tarafından yayınlanmamış yeni ve düzeltilmiş standartlar ve yorumlar**

Aşağıda listelenen yeni standartlar, yorumlar ve mevcut UFRS standartlarındaki değişiklikler UMSK tarafından yayınlanmış fakat cari raporlama dönemi için henüz yürürlüğe girmemiştir. Fakat bu yeni standartlar, yorumlar ve değişiklikler henüz KGK tarafından TFRS'ye uyarlanmamıştır/yayınlanmamıştır ve bu sebeple TFRS'nin bir parçasını oluşturmazlar. Grup konsolide finansal tablolarında ve dipnotlarda gerekli değişiklikleri bu standart ve yorumlar TFRS'de yürürlüğe girdikten sonra yapacaktır.

#### **UFRS 10 Konsolide Finansal Tablolar (Değişiklik)**

UFRS 10 standardı yatırım şirketi tanımına uyan şirketlerin konsolidasyon hükümlerinden muaf tutulmasına ilişkin bir istisna getirmek için değiştirilmiştir. Konsolidasyon hükümlerine getirilen istisna ile yatırım şirketlerinin bağlı ortaklıklarını UFRS 9 Finansal Araçlar standardı hükümleri çerçevesinde gerçeğe uygun değerden muhasebeleştirmeleri gerekmektedir. Söz konusu değişikliğin Grup'un finansal durumu ve performansı üzerinde herhangi bir etkisinin olması beklenmemektedir.

#### **UFRYK Yorum 21 Zorunlu Vergiler**

Bu yorum, zorunlu vergiye ilişkin yükümlülüğün işletme tarafından, ödemeyi ortaya çıkaran eylemin ilgili yasalar çerçevesinde gerçekleştiği anda kaydedilmesi gerektiğine açıklık getirmektedir. Aynı zamanda bu yorum, zorunlu verginin sadece ilgili yasalar çerçevesinde ödemeyi ortaya çıkaran eylemin bir dönem içerisinde kademeli olarak gerçekleşmesi halinde kademeli olarak tahakkuk edebileceğine açıklık getirmektedir. Asgari bir eşik aşılması halinde ortaya çıkan bir zorunlu verginin, asgari eşik aşılmadan yükümlülük olarak kayıtlara alınamayacaktır. Bu yorum 1 Ocak 2014 ve sonrasında başlayan yıllık hesap dönemleri için geçerli olup erken uygulamaya izin verilmektedir. Bu yorumun geçmişe dönük olarak uygulanması zorunludur. Söz konusu yorum Grup için geçerli değildir ve Grup'un finansal durumu veya performansı üzerinde hiçbir etkisi olmamıştır.

## Yapı Kredi Sigorta A.Ş.

**1 Ocak - 30 Haziran 2013 ara hesap dönemine ait konsolide finansal tablolara ilişkin açıklayıcı dipnotlar (devamı)**  
(Para birimi aksi belirtilmedikçe Türk Lirası ("TL") olarak gösterilmiştir.)

### 2. Önemli muhasebe politikalarının özeti (devamı)

#### **UMS 36 Varlıklarda Değer Düşüklüğü - Finansal olmayan varlıklar için geri kazanılabilir değer açıklamaları (Değişiklik)**

UMSK, UFRS 13 Gerçeğe uygun değer ölçümlerine getirilen değişiklikten sonra UMS 36 Varlıklarda değer düşüklüğü standardındaki değer düşüklüğüne uğramış varlıkların geri kazanılabilir değerlerine ilişkin bazı açıklama hükümlerini değiştirmiştir. Değişiklik, değer düşüklüğüne uğramış varlıkların (ya da bir varlık grubunun) gerçeğe uygun değerinden elden çıkarma maliyetleri düşülmüş geri kazanılabilir tutarının ölçümü ile ilgili ek açıklama hükümleri getirmiştir. Bu değişiklik, 1 Ocak 2014 ve sonrasında başlayan yıllık hesap dönemleri için geriye dönük olarak uygulanacaktır. İşletme UFRS 13'ü uygulamışsa erken uygulamaya izin verilmektedir. Söz konusu standardın Grup'un finansal durumu veya performansı üzerinde önemli bir etkisi olması beklenmemektedir.

#### **UMS 39 Finansal Araçlar: Muhasebeleştirme ve Ölçme – Türev ürünlerin devri ve riskten korunma muhasebesinin devamlılığı (Değişiklik)**

UMSK, Haziran 2013'de UMS 39 Finansal Araçlar: Muhasebeleştirme ve Ölçme standardına getirilen değişiklikleri yayınlamıştır. Bu değişiklik, finansal riskten korunma aracının kanunen ya da düzenlemeler sonucunda merkezi bir karşı tarafa devredilmesi durumunda riskten korunma muhasebesinin durdurulmasını zorunlu kılan hükme dar bir istisna getirmektedir. Bu değişiklik, 1 Ocak 2014 ve sonrasında başlayan yıllık hesap dönemleri için geriye dönük olarak uygulanacaktır. Söz konusu standardın Grup'un finansal durumu veya performansı üzerinde bir etkisi olması beklenmemektedir.

### 2.1 Karşılaştırmalı Bilgiler

#### 2.1.1 TMS 19 No'lu Standartta 1 Ocak 2013 Tarihinden İtibaren Geçerli Olan Değişikliklerin Etkileri

##### a) Kısa ve Uzun Vade Sınıflandırması

TMS 19 daha önce çalışanların haklarını "hak edildikleri" tarihi dikkate alarak kısa veya uzun vadeli sınıflandırmakta iken, 1 Ocak 2013 tarihinden itibaren yürürlüğe giren değişiklikler ile hak edildikleri tarihe göre değil bu haklar için işletmeden ekonomik değerlerin muhtemel çıkış tarihini dikkate alarak sınıflandırmayı getirmiştir. Buna bağlı olarak daha önce tamamı kısa vade olarak sınıflandırılan izin karşılıkları Grup tarafından tekrar değerlendirilmiştir. Değerlendirme her çalışan için birikmiş iznin mevcut izin kullanım ve hak ediş oranları dikkate alınarak yapılmış, bunun sonucunda kıdem tazminatı hesabındaki muhtemel ayrılma tarihi ve Grup'un ortalama kıdem süresinden küçük olanına göre kısa ve uzun vade ayrımı yapılmıştır.

Buna göre 30 Haziran 2013 ve 31 Aralık 2012 tarihi itibarıyla kısa ve uzun vade ayrımı aşağıdaki gibi gerçekleşmiştir:

	30 Haziran 2013	31 Aralık 2012
Kısa vadeli izin karşılığı	289.420	261.443
Uzun vadeli izin karşılığı	2.993.952	2.494.495
<b>Toplam İndirgenmiş İzin Karşılığı</b>	<b>3.283.372</b>	<b>2.755.938</b>

## Yapı Kredi Sigorta A.Ş.

### 1 Ocak - 30 Haziran 2013 ara hesap dönemine ait konsolide finansal tablolara ilişkin açıklayıcı dipnotlar (devamı) (Para birimi aksi belirtilmedikçe Türk Lirası ("TL") olarak gösterilmiştir.)

#### 2. Önemli muhasebe politikalarının özeti (devamı)

##### b) Uzun Vadeli Olarak Sınıflanan İzin Karşılıklarının Bugünkü Değerine İndirgenmesi

TMS 19 No'lu standartta 1 Ocak 2013 tarihinden itibaren geçerli olan değişiklikler kapsamında uzun vadeli izin karşılıkları iskonto oranı ile indirgenmiş ve finansallarda bugünkü değeri ile gösterilmiştir. 30 Haziran 2013, 31 Aralık 2012 ve 30 Haziran 2012 tarihi itibarıyla değişiklik öncesi ve sonrası toplam izin karşılıkları aşağıdaki tabloda karşılaştırmalı olarak verilmiştir:

	30 Haziran 2013	31 Aralık 2012	30 Haziran 2012
Değişiklik Sonrası Toplam İzin Karşılığı	3.283.372	2.755.938	2.808.766
Değişiklik Öncesi Toplam İzin Karşılığı	4.221.530	3.562.928	3.623.887
<b>Fark</b>	<b>(938.158)</b>	<b>(806.990)</b>	<b>(815.121)</b>

30 Haziran 2013 finansallarında 938.158 TL tutarındaki farkın 806.990 TL'lik kısmı, 31 Aralık 2012 ve 30 Haziran 2012 tarihleri itibarıyla oluşan farkların 670.782 TL'lik kısmı ilgili dönem bilançosunda "Geçmiş Yıl Karları" hesabına; kalan tutarlar ise ilgili dönem net karına vergi hariç tutarlarıyla sınıflanmıştır. Bu farkların ertelenmiş vergi etkileri de ilgili dönem finansallarına yansıtılmıştır.

##### c) Kıdem Tazminatı Aktüeryal Farkları

TMS 19 No'lu standartta 1 Ocak 2013 tarihinden itibaren geçerli olan değişiklikler kapsamında aktüeryal varsayımlardaki değişikliklerden kaynaklanan aktüeryal kayıp/kazançların özkaynaklarda muhasebeleştirilmesi gerektiği belirtilmiştir. Grup bu kapsamda bu değişikliğin cari dönem ve karşılaştırılabilir olması için geçmiş yıllara ait finansallara olan etkisini değerlendirmiştir.

Bu değerlendirme neticesinde 1 Ocak 2012'ye kadar olan dönemlerde aktüeryal varsayımlarda herhangi bir değişiklik olmadığı, 30 Haziran 2013, 30 Haziran 2012 ve 31 Aralık 2012 itibarıyla ise aktüeryal varsayımların değiştiği tespit edilmiştir. Bu değişimin vergi sonrası net etkisi "Özel Fonlar" hesabına sınıflanmıştır.

	30 Haziran 2013	31 Aralık 2012	30 Haziran 2012
1 Ocak 2013 tarihinden itibaren geçerli olan TMS 19 standardının etkisi, net	518.056	412.468	423.718
<b>Aktüeryal fark</b>	<b>518.056</b>	<b>412.468</b>	<b>423.718</b>

#### 2.1.2 Hayat Matematik Karşılığının Uzun Vadeli Yükümlülüklerden Kısa Vadeli Yükümlülüklere Sınıflandırılması

30 Haziran 2013 tarihli finansal tablolar ile karşılaştırılabilir olması için 31 Aralık 2012 tarihli finansal tablolarda 57.025.353 TL tutarındaki uzun vadeli yükümlülükler altında sigortacılık teknik karşılıkları grubunda bulunan hayat matematik karşılığı, kısa vadeli yükümlülükler altında sigortacılık teknik karşılıkları grubundaki hayat matematik karşılığı hesabına sınıflandırılmıştır.

#### 2.2 Konsolidasyon

Konsolide finansal tabloların hazırlanmasında 31 Aralık 2008 tarih ve 27097 sayılı Resmi Gazete'de yayınlanan "Sigorta ve Reasürans Şirketleri ve Emeklilik Şirketlerinin Konsolide Finansal Tablolarının Düzenlenmesine İlişkin Tebliğ" ve "Konsolide ve Bireysel Finansal Tablolara İlişkin Türkiye Muhasebe Standardı"nda ("TMS 27") belirlenen yöntem, usul ve esaslara uyulmaktadır.

## Yapı Kredi Sigorta A.Ş.

### 1 Ocak - 30 Haziran 2013 ara hesap dönemine ait konsolide finansal tablolara ilişkin açıklayıcı dipnotlar (devamı) (Para birimi aksi belirtilmedikçe Türk Lirası ("TL") olarak gösterilmiştir.)

## 2. Önemli muhasebe politikalarının özeti (devamı)

Bağlı ortaklıkların konsolide edilme esasları:

Kontrol; ilgili tebliğde bir tüzel kişinin; sermayesinin, asgarî yüzde elli birine sahip olma şartı aranmaksızın, çoğunluğuna doğrudan veya dolaylı olarak sahip olunması veya bu çoğunluğa sahip olunmamakla birlikte imtiyazlı hisselerin elde bulundurulması veya diğer hissedarlarla yapılan anlaşmalara istinaden oy hakkının çoğunluğu üzerinde tasarrufta bulunulması suretiyle veya herhangi bir suretle yönetim kurulu üyelerinin karara esas çoğunluğunu atayabilme ya da görevden alma gücünün elde bulundurulması olarak tanımlanmış olup, "TMS 27" hükümlerine göre bağlı ortaklıklar, faaliyet sonuçları, aktif ve özkaynak büyüklükleri bazında önemlilik ilkesi çerçevesinde, tam konsolidasyon yöntemi kullanılmak suretiyle konsolide edilmektedir. Bağlı ortaklıklar, faaliyetleri üzerindeki kontrolün Grup'a transfer olduğu tarihten itibaren konsolidasyon kapsamına alınmış ve kontrolün ortadan kalktığı tarihte de konsolidasyon kapsamından çıkarılmıştır. Gerekli görüldüğünde, bağlı ortaklıklar için uygulanan muhasebe politikaları Grup tarafından uygulanan muhasebe politikaları ile tutarlılığın sağlanması amacıyla değiştirilmiştir.

Tam konsolidasyon yöntemine göre, bağlı ortaklıkların aktif, pasif, gelir, gider ve bilanço dışı kalemlerinin yüzde yüzü ana ortaklığın varlık, yükümlülük, gelir, gider ve bilanço dışı kalemleri ile birleştirilmiştir. Grup'un bağlı ortaklıktaki yatırımının defter değeri ile bağlı ortaklığın sermayesinin Grup'a ait olan kısmı netleştirilmiştir. Konsolidasyon kapsamındaki ortaklıklar arasındaki işlemlerden kaynaklanan bakiyeler ile gerçekleşmemiş karlar ve zararlar karşılıklı olarak mahsup edilmiştir. Konsolide edilmiş bağlı ortaklığın net karı / (zararı) içindeki azınlık payları, Grup'a ait net karın / (zararın) hesaplanabilmesini teminen belirlenmiş ve gelir tablosunda ayrı olarak gösterilmiştir. Azınlık payları, konsolide edilmiş bilançoda, özkaynaklar altında Grup'a dahil hissedarların paylarından ayrı olarak gösterilmiştir.

Konsolidasyon kapsamındaki ortaklığın unvanı, ana merkezinin bulunduğu yer, faaliyet konusu ve etkin ve doğrudan ve dolaylı ortaklık oranları aşağıdaki gibidir:

30 Haziran 2013									
	(%)	Endekslenmiş maliyet	Defter değeri	Bağımsız sınırlı denetim raporu	Finansal tablo dönemi	Toplam varlık	Toplam yükümlülük	Yazılan primler (reasürör payı düşülmüş olarak)	Net Karı
Yapı Kredi Emeklilik A.Ş.	99,93	148.249.982	148.249.982	Olumlu	30.06.2013	4.926.849.269	4.715.826.213	107.882.434	31.106.929
31 Aralık 2012									
	(%)	Endekslenmiş Maliyet	Defter değeri	Bağımsız denetim raporu	Finansal tablo dönemi	Toplam varlık	Toplam yükümlülük	Yazılan primler (reasürör payı düşülmüş olarak)	Net Karı
Yapı Kredi Emeklilik A.Ş.	99,93	148.249.982	148.249.982	Olumlu	31.12.2012	4.361.652.169	4.178.971.430	191.439.810	63.529.637

## 2.3 Bölüm raporlaması

Faaliyet bölümleri raporlaması Grup'un karar almaya yetkili merciiine yapılan raporlamayla yeknesaklığı sağlayacak biçimde düzenlenmiştir. Grup'un faaliyetlere ilişkin karar almaya yetkili mercii bölüme tahsis edilecek kaynaklara ilişkin kararların alınmasından ve bölümün performansının değerlendirilmesinden sorumludur. Faaliyet bölümleri raporlaması detayları 5 no'lu dipnotta açıklanmıştır.

## 2.4 Yabancı para çevrimi

Grup'un fonksiyonel para birimi Türk Lirası (TL)'dir. Yabancı para ile yapılan işlemler, işlemin gerçekleştiği tarihteki kurdan fonksiyonel para birimine çevrilir. Bu işlemlerden doğan ve yabancı para cinsinden parasal varlık ve yükümlülüklerin dönem sonu döviz kurundan fonksiyonel para birimine çevrilmesiyle oluşan kur farkı kar ve zararı gelir tablosuna yansıtılır.

## Yapı Kredi Sigorta A.Ş.

### 1 Ocak - 30 Haziran 2013 ara hesap dönemine ait konsolide finansal tablolara ilişkin açıklayıcı dipnotlar (devamı) (Para birimi aksi belirtilmedikçe Türk Lirası ("TL") olarak gösterilmiştir.)

#### 2. Önemli muhasebe politikalarının özeti (devamı)

Parasal varlıklardan satılmaya hazır olarak sınıflandırılmış yabancı para cinsinden finansal varlıkların iskonto edilmiş değerleri üzerinde oluşan kur farkları gelir tablosuna, bu varlıkların gerçeğe uygun değerindeki diğer tüm değişiklikler ve bunlar üzerinde oluşan kur farkları özsermaye içerisinde ilgili hesaplara yansıtılır.

Gerçeğe uygun değerleri ile değerlendirilen parasal olmayan finansal varlık ve yükümlülüklerden kaynaklanan kur çevrim farkları ise gerçeğe uygun değer değişikliğinin bir parçası olarak kabul edilir ve söz konusu farklar diğer gerçeğe uygun değer değişikliklerinin takip edildiği hesaplarda yansıtılır.

#### 2.5 Maddi duran varlıklar

Maddi duran varlıklar, elde etme maliyetinden birikmiş amortismanın düşülmesi ile gösterilmektedir. Arazi ve arsalar için sınırsız ömürleri olması sebebi ile amortisman ayrılmamaktadır. Amortisman, maddi varlıkların faydalı ömürleri esas alınarak doğrusal amortisman yöntemi kullanılarak ayrılmaktadır. Maddi duran varlıkların, faydalı ömürleri esas alınarak tahmin edilen amortisman dönemleri, aşağıda belirtilmiştir:

Kullanım amaçlı gayrimenkuller (Binalar)	50 yıl
Demirbaşlar	3-15 yıl
Makine ve teçhizatlar	10-20 yıl
Motorlu taşıtlar	5 yıl
Özel maliyet bedelleri	5 yıl
Diğer maddi varlıklar	5 yıl
Kiralama yoluyla edinilmiş maddi varlıklar	5 yıl

Maddi varlıklarda değer düşüklüğü olduğuna işaret eden koşulların mevcut olması halinde, olası bir değer düşüklüğünün tespiti amacıyla inceleme yapılır ve bu inceleme sonunda maddi varlığın kayıtlı değeri geri kazanılabilir değerinden fazla ise kayıtlı değeri, karşılık ayrılmak suretiyle geri kazanılabilir değerine indirilir. Maddi varlıkların elden çıkartılması dolayısıyla oluşan kar ve zararlar diğer faaliyet gelirleri ve giderleri hesaplarına dahil edilirler.) (6 no.lu dipnot).

#### 2.6 Yatırım amaçlı gayrimenkuller

Grup'un faaliyetlerinde kullanılmak veya idari maksatlarla veya işlerin normal seyri esnasında satılmak yerine, kira elde etmek veya değer kazanımı amacıyla veya her ikisi için tutulan binalar yatırım amaçlı gayrimenkuller olarak sınıflandırılmıştır. Yatırım amaçlı gayrimenkuller elde etme maliyetinden birikmiş amortismanın düşülmesi suretiyle gösterilmektedir. Yatırım amaçlı gayrimenkuller doğrusal amortisman metoduyla faydalı ömürleri üzerinden amortismanına tabi tutulmuştur. Yatırım amaçlı gayrimenkullerde değer düşüklüğü olduğuna işaret eden koşulların mevcut olması halinde olası bir değer düşüklüğünün tespiti amacıyla inceleme yapılır ve bu inceleme sonunda yatırım amaçlı gayrimenkullerin kayıtlı değeri geri kazanılabilir değerinden fazla ise, karşılık ayrılmak suretiyle geri kazanılabilir değerine indirilir.

Geri kazanılabilir değer, ilgili yatırım amaçlı gayrimenkulün mevcut kullanımından gelecek net nakit akımları ile satış maliyetleri düşülmüş gerçeğe uygun değerinin yüksek olanı olarak kabul edilir. Grup, 30 Haziran 2013 tarihi itibarıyla yatırım amaçlı gayrimenkulleri için değer düşüklüğü karşılığı ayırmamıştır (31 Aralık 2012: Yoktur) (7 no.lu dipnot).

Yatırım amaçlı gayrimenkullerin amortisman dönemleri 50 yıldır.

## Yapı Kredi Sigorta A.Ş.

**1 Ocak - 30 Haziran 2013 ara hesap dönemine ait konsolide finansal tablolara ilişkin açıklayıcı dipnotlar (devamı)**  
(Para birimi aksi belirtilmedikçe Türk Lirası ("TL") olarak gösterilmiştir.)

### 2. Önemli muhasebe politikalarının özeti (devamı)

#### 2.7 Maddi olmayan duran varlıklar

Maddi olmayan duran varlıklar iktisap edilmiş bilgi sistemleri lisansları, imtiyaz haklarını ve bilgisayar yazılımlarını içermektedir. Maddi olmayan duran varlıklar, elde etme maliyeti üzerinden kaydedilir ve elde edildikleri tarihten sonra tahmini faydalı ömürleri üzerinden doğrusal amortisman yöntemi ile amortisman tabi tutulur. Değer düşüklüğünün olması durumunda maddi olmayan duran varlıkların kayıtlı değeri, geri kazanılabilir değerine getirilir (8 no'lu dipnot).

Maddi olmayan duran varlıkların bilanço tarihleri itibarıyla amortisman süreleri aşağıdaki gibidir:

Yazılımlar	3 yıl
Lisanslar	5 yıl

#### 2.8 Finansal varlıklar

Grup, finansal varlıklarını "Gerçeğe uygun değer farkı gelir tablosuna yansıtılan finansal varlıklar (Alım satım amaçlı finansal varlıklar)", "Satılmaya hazır finansal varlıklar" ve "Krediler ve alacaklar (Esas faaliyetlerden alacaklar)" olarak sınıflandırmakta ve muhasebeleştirmektedir. Esas faaliyetlerden alacaklar (ikrazlar hariç), sigorta sözleşmelerinden kaynaklanan alacaklar olup finansal tablolarda finansal varlık olarak sınıflandırılmakta ve muhasebeleştirmektedir.

Esas faaliyetlerden alacaklar, sigorta sözleşmelerinden kaynaklanan alacaklar olup TMS 39 sigorta sözleşmesinden kaynaklanan tüm alacakları kapsam dışında tutmasına rağmen, TFRS 4 uygulanmadığı için, Grup ihtiyari olarak bu sigorta sözleşmesinden doğan alacaklarını da finansal tablolarda finansal varlık olarak sınıflandırılmakta ve bu alacaklar için TMS 39'da yer alan ölçüm prensiplerini uygulamaktadır.

Söz konusu finansal varlıkların alım ve satım işlemleri "Teslim tarihi"ne göre kayıtlara alınmakta ve kayıtlardan çıkarılmaktadır. Finansal varlıkların sınıflandırılması, ilgili varlıkların Grup yönetimi tarafından satın alma amaçları dikkate alınarak, elde edildikleri tarihlerde kararlaştırılmaktadır.

#### ***Gerçeğe uygun değer farkı gelir tablosuna yansıtılan finansal varlıklar (Alım satım amaçlı finansal varlıklar):***

Gerçeğe uygun değeriyle ölçülen ve gelir tablosuyla ilişkilendirilen finansal varlıklar piyasada kısa dönemde oluşan fiyat ve benzeri unsurlardaki dalgalanmalardan kar sağlama amacıyla elde edilen veya elde edilme nedeninden bağımsız olarak, kısa dönemde kar sağlamaya yönelik bir portföyün parçası finansal araçlar ile Grup'un performansını gerçeğe uygun değerine göre değerlendirdiği ve bu amaçla alım esnasında bu kategoride sınıflandırdığı finansal araçlardan oluşmaktadır.

Gerçeğe uygun değeriyle ölçülen ve gelir tablosuyla ilişkilendirilen finansal varlıkların ilk olarak kayda alınmalarında gerçeğe uygun değerleri kullanılmaktadır. Kayıtlara ilk alınış tarihinden sonra, ilgili menkul kıymetin borsadaki güncel emirler arasındaki en iyi alış emri dikkate alınarak gerçeğe uygun değeri üzerinden takip edilir. Gerçeğe uygun değere esas teşkil eden fiyat oluşumlarının aktif piyasa koşulları içerisinde gerçekleşmemesi durumunda gerçeğe uygun değer güvenilir bir şekilde belirlenmediği kabul edilmekte ve alternatif modeller kullanılarak hesaplanan değerler gerçeğe uygun değer olarak dikkate alınmaktadır. Yapılan değerlendirme sonucu oluşan tüm gerçekleşmiş ve gerçekleşmemiş kar ve zararlar gelir tablosuna dahil edilir (11 no'lu dipnot).

Ancak riski hayat sigortası poliçe sahiplerine ait portföye dahil menkul kıymetlerin değer artış ve azalışları gelir tablosunda Hayat Branşı Teknik Gelirleri ve Giderleri altında yatırım gelirleri/giderleri hesap kalemlerinde takip edilmektedir. Bununla birlikte riski hayat sigortası poliçe sahiplerine ait portföye dahil alım satım amaçlı menkul kıymetlerin değer artış ve azalışları ise ilgili tarife hükümlerince matematik karşılık ve kar payı hesaplamalarına da dahil edilmekte, bunun sonucunda teknik karşılıklarda meydana gelen artış/azalış da gelir tablosunda Hayat Branşı Teknik Gelirleri ve Giderleri ana hesap grubunda matematik teknik karşılıklardaki değişim hesap kalemi altında takip edilmektedir (11 no'lu dipnot).

## Yapı Kredi Sigorta A.Ş.

**1 Ocak - 30 Haziran 2013 ara hesap dönemine ait konsolide finansal tablolara ilişkin açıklayıcı dipnotlar (devamı)**  
(Para birimi aksi belirtilmedikçe Türk Lirası ("TL") olarak gösterilmiştir.)

### 2. Önemli muhasebe politikalarının özeti (devamı)

#### ***Krediler ve alacaklar (Esas faaliyetlerden alacaklar) ile İkrazlar:***

Krediler ve alacaklar, borçluya para veya hizmet sağlama yoluyla yaratılan finansal varlıklardır. Söz konusu alacaklar ilk olarak elde etme maliyeti üzerinden kayda alınmakta ve kayda alınmayı müteakiben etkin faiz oranı yöntemi kullanılarak iskonto edilmiş bedelleri ile değerlendirilmektedir. İlgili alacakların teminatı olarak alınan varlıklara ilişkin ödenen harçlar ve benzeri diğer masraflar işlem maliyeti olarak kabul edilmemekte ve gider hesaplarına yansıtılmaktadır. Grup, yönetimin değerlendirmeleri ve tahminleri doğrultusunda alacakları için 14 Temmuz 2007 tarihinde yayımlanan ve 1 Ocak 2008 tarihinde yürürlüğe giren "Sigorta ve Reasürans Şirketleri ile Emeklilik Şirketlerinin Finansal Raporlamaları Hakkında Yönetmelik"i de dikkate alarak karşılık ayırmaktadır. Söz konusu karşılık, bilançoda "Sigortacılık faaliyetlerinden alacaklar karşılığı" altında sınıflandırılmıştır. Grup tahminlerini belirlerken risk politikaları ve ihtiyatlılık prensibi doğrultusunda, mevcut alacak portföyünün genel yapısı, sigortalı ve aracılardan finansal bünyeleri ve Grup'a gösterdiği nakdi ve gayri nakdi teminatları finansal olmayan verileri ve ekonomik konjonktürü dikkate almaktadır.

Sigortacılık faaliyetlerinden alacaklar karşılığına ilaveten, Grup, yukarıda belirtilen "Sigortacılık faaliyetlerinden alacaklar" karşılığının içinde bulunmayan şüpheli alacaklar için alacağı değerini ve niteliğini göz önünde bulundurarak idari ve kanuni takipteki alacaklar karşılığı ayırmaktadır. Grup, dava ve icra safhasında olan rücu alacakları için şüpheli alacak karşılığı ayırmıştır. Söz konusu karşılıklar, sırasıyla, bilançoda "Esas faaliyetlerden kaynaklanan şüpheli alacaklar karşılığı" ve "Sigortacılık faaliyetlerinden alacaklar karşılığı" hesapları altında sınıflandırılmıştır. Hazine Müsteşarlığı'nın 20 Eylül 2010 ve 14 Ocak 2011 tarihli ve 2010/16 ve 2011/1 sayılı genelgelerinde belirtilen esaslara göre rücu alacağına dayanak oluşturan hasarın ödeme tarihinden itibaren üzerinden 6 ay (sigorta şirketlerinden alacaklar) ve 4 ay (gerçek ve diğer tüzel kişilerden alacaklar) geçen rücu alacakları için de alacak karşılığı ayırmış, bu tutarlara ek olarak ise ilk defa 20 Eylül 2010 tarihli ve 2010/16 sayılı genelge ile aktiflere alınan şahıslardan mutabakata bağlanmamış rücu alacaklarının bahsedilen yöntemle karşılık ayrılmayan tutarları için de ihtiyari ek alacak karşılığı ayrılmıştır.

Ayrılan şüpheli alacak karşılıkları o yılın gelirinden düşülmektedir. Daha önce karşılık ayrılan şüpheli alacaklar tahsil edildiğinde ilgili karşılık hesabından düşülerek "Karşılık giderleri" hesabına yansıtılmaktadır. Rücu alacakları tahsil edildiklerinde ise ilgili mevzuat gereği ödenen hasarlardan düşmektedir. Tahsili mümkün olmayan alacaklar bütün yasal işlemler tamamlandıktan sonra kayıtlardan silinmektedir (12 no'lu dipnot).

İkrazlar, Grup'un tasdikli hayat sigortası tarifelerine ilişkin olarak teknik esaslarda belirtilen süre boyunca (Hayat Sigortası Genel Şartlarına göre bu süre minimum 3 yıldır) prim ödemesi yapan hayat sigortalılarıyla ilgili tarifelerin, iştirah tablosundaki tutarların belirli bir oranı dahilinde hayat sigorta poliçesinin iadesi karşılığında verdikleri kredi tutarlarını ifade etmektedir. İkrazlar ilk olarak bilançoya gerçeğe uygun değerleri ile alınmakta ve takip eden dönemlerde etkin faiz yöntemi ile belirlenmiş değerleri üzerinden varsa değer düşüklüğü ayrılarak takip edilmektedir. İkrazlar karşılığında hayat sigortalılarının birikimleri yüzde yüz oranında nakit teminat olarak değerlendirildiğinden Grup ikrazları için değer düşüklüğü hesaplamamaktadır. İkrazlardan elde edilen faiz geliri ile kur farkı geliri/gideri, gelir tablosunda Hayat Branşı Teknik Gelirleri ve Giderleri ana hesap grubunda yatırım gelirleri/giderleri hesap kalemlerinde takip edilmektedir.

İkrazlardan elde edilen faiz gelirleri ve kur farkı geliri/gideri ilgili tarife hükümlerince matematik karşılık ve kar payı hesaplamalarında da dikkate alınmakta ve bu karşılıklarda meydana gelen artış ya da azalış da gelir tablosunda Hayat Branşı Teknik Gelirleri ve Giderleri ana hesap grubunda matematik teknik karşılıklardaki değişim hesap kalemi altında takip edilmektedir.

## Yapı Kredi Sigorta A.Ş.

### 1 Ocak - 30 Haziran 2013 ara hesap dönemine ait konsolide finansal tablolara ilişkin açıklayıcı dipnotlar (devamı) (Para birimi aksi belirtilmedikçe Türk Lirası ("TL") olarak gösterilmiştir.)

#### 2. Önemli muhasebe politikalarının özeti (devamı)

##### **Satılmaya hazır finansal varlıklar:**

Satılmaya hazır finansal varlıklar "Alım satım amaçlı finansal varlıklar" ve "Krediler ve alacaklar" dışında kalan finansal varlıklardan oluşmaktadır.

Söz konusu varlıklar, kayda alınmalarını izleyen dönemlerde menkul kıymetin borsadaki güncel emirler arasındaki en iyi alış emri dikkate alınarak bulunan gerçeğe uygun değerleri ile değerlendirilmektedir. Gerçeğe uygun değere esas teşkil eden fiyat oluşumlarının aktif piyasa koşulları içerisinde gerçekleşmemesi durumunda gerçeğe uygun değerlerin güvenilir bir şekilde belirlenmediği kabul edilmekte ve alternatif modeller kullanılarak hesaplanan değerler gerçeğe uygun değer olarak dikkate alınmaktadır. Satılmaya hazır finansal varlıklar olarak sınıflanan sermayede payı temsil eden menkul değerler teşkilatlanmış piyasalarda işlem görmesi ve/veya gerçeğe uygun değeri güvenilir bir şekilde belirlenebilmesi durumunda gerçeğe uygun değerleri ile kayıtlara yansıtılır. Söz konusu varlıklar teşkilatlanmış piyasalarda işlem görmedikleri ve gerçeğe uygun değerleri güvenilir bir şekilde belirlenemediği durumda, değer kaybı ile ilgili karşılık düşüldükten sonra maliyet bedelleri ile finansal tablolara yansıtılır.

Satılmaya hazır menkul değerlerin gerçeğe uygun değerlerindeki değişikliklerden kaynaklanan "Gerçekleşmemiş kâr ve zararlar" ilgili finansal varlığa karşılık gelen değer tahsili, varlığın satılması, elden çıkarılması veya zafiyete uğraması durumlarından birinin gerçekleşmesine kadar dönemin gelir tablosuna yansıtılmamakta ve özsermaye içindeki "Finansal varlıkların değerlendirilmesi" hesabında izlenmektedir. Söz konusu finansal varlıklar vade geliminde veya elden çıkarıldığında özsermaye içinde muhasebeleştirilen birikmiş gerçeğe uygun değer farkları gelir tablosuna yansıtılmaktadır.

Grup her bilanço tarihinde, finansal varlıklarının değer düşüklüğü ile ilgili nesnel kanıt olup olmadığını değerlendirir. Satılmaya hazır olarak sınıflandırılan hisse senetlerinin gerçeğe uygun değerinin, maliyetinin altına önemli ölçüde ve uzun süreli olarak düşmesi değer düşüklüğü göstergesi olarak değerlendirilir. Satılmaya hazır finansal varlıkların değer düşüklüğü ile ilgili nesnel kanıtların varlığı durumunda ilgili finansal varlığın elde etme maliyeti ile gerçeğe uygun değeri arasındaki farklar özsermayeden çıkarılıp gelir tablosunda muhasebeleştirilir. Sermaye araçları ile ilgili gelir tablosuna kaydedilen değer düşüklüğü giderleri, daha sonraki dönemlerde gelir tablosundan ters çevrilmez.

Grup satılmaya hazır finansal varlıklar altında sınıflandırdığı ve borçlanmayı temsil eden menkul kıymetlerde tahsilat riski doğmamış olması koşuluyla, kısa vadeli piyasa dalgalanmalarına istinaden değer düşüklüğü ayırmaz (11 no'lu dipnot).

Satılmaya hazır finansal varlıklardan riski hayat sigortası poliçesi sahiplerine ait portföye dahil olanlarındaki rayiç değer değişikliklerinden kaynaklanan gerçekleşmemiş kazançların ve kayıpların %95'ine tekabül eden 25.889.722TL tutarındaki kısmı (31 Aralık 2012: 50.500.152 TL tutarındaki kısmı), "Sigortacılık Teknik Karşılıkları" altında "Diğer Teknik Karşılıklar" hesap kalemi içinde muhasebeleştirilmektedir. Satılmaya hazır finansal varlıkların riski hayat sigortası poliçesi sahiplerine ait portföye dahil olanlarından etkin faiz yöntemi ile hesap edilerek bulunan faiz gelirleri ve kur farkı gelir ve gideri Hayat Branşı Teknik Gelirleri ve Giderleri altında yatırım gelirleri/giderleri hesap kalemlerinde takip edilmekte, bu gelirlerden ilgili tarife hükümlerince matematik karşılık ve kar payı hesaplamalarına dahil edilen kısım ise, yine Hayat Branşı Teknik Gelirleri ve Giderleri ana hesap grubunda matematik teknik karşılıklardaki değişim hesap kalemi altında takip edilmektedir (17 ve 47.1 no'lu dipnotlar).

## Yapı Kredi Sigorta A.Ş.

### 1 Ocak - 30 Haziran 2013 ara hesap dönemine ait konsolide finansal tablolara ilişkin açıklayıcı dipnotlar (devamı) (Para birimi aksi belirtilmedikçe Türk Lirası ("TL") olarak gösterilmiştir.)

## 2. Önemli muhasebe politikalarının özeti (devamı)

### 2.9 Varlıklarda değer düşüklüğü

Varlıklarda değer düşüklüğü ile ilgili hususlar, ilgili varlıklara ilişkin muhasebe politikalarının açıklandığı dipnotlarda yer almaktadır.

Aktif değerler üzerinde mevcut bulunan toplam ipotek veya teminat tutarları 43 no.lu dipnotta, vadesi gelmiş bulunan ve henüz vadesi gelmeyen alacaklar için ayrılan şüpheli alacak karşılığı tutarları 12.1 no.lu dipnotta, dönemin reeskont ve karşılık giderleri ise 47.5 no.lu dipnotta açıklanmıştır.

### 2.10 Türev finansal araçlar

Grup taşıdığı yabancı para pozisyonunu azaltmak amacıyla yabancı para forward sözleşmeler kullanmakta olup, 30 Haziran 2013 ve 31 Aralık 2012 tarihleri itibarıyla bu enstrümanları konsolide finansal tablolarında piyasa değerinden taşımaktadır. Grup yabancı para forward sözleşmelerinin piyasa değerini hesaplamak için dönem sonu piyasa kur ve faiz oranlarını kullanmaktadır. TMS 39 (Finansal araçlar: Kayda Alma ve Ölçüm)'a göre alım satım amaçlı olarak tanımlanarak konsolide finansal tablolarda kısa vadeli yükümlülükler (finansal borçlar) hesabında sınıflandırılmakta, rayiç değer değişiklikleri gelir tablosuna yansıtılmaktadır.

Grup, 30 Haziran 2013 tarihli finansal tablolarında forward sözleşmeleri için yapmış olduğu değerlendirme sonucu gider tahakkukunu diğer finansal borçlar hesabına kaydetmiştir.

### 2.11 Finansal varlıkların netleştirilmesi (mahsup edilmesi)

Finansal varlık ve yükümlülükler, gerekli kanuni hakkın bulunması, söz konusu varlık ve yükümlülükleri net olarak değerlendirmeye niyet olması veya varlıkların elde edilmesi ile yükümlülüklerin yerine getirilmesinin birbirini takip ettiği durumlarda net olarak gösterilirler.

### 2.12 Nakit ve nakit benzerleri

Nakit ve nakit benzerleri, eldeki nakit, banka mevduatları ile tutarı belirli, nakde kolayca çevrilebilen, kısa vadeli, yüksek likiditeye sahip ve değerindeki değişim riski önemsiz olan 3 aydan kısa yatırımları içermektedir.

	30 Haziran 2013	30 Haziran 2012
Bankalar	689.338.520	348.198.075
Banka garantili ve üç aydan kısa vadeli kredi kartı alacakları	137.972.811	105.552.273
Diğer nakit ve nakit benzeri varlıklar (kredi kartı alacakları)	-	120.319
Verilen çek ve ödemem emirleri	(1.560)	-
Eksi- Bloke mevduatlar Grup portföyü (*)	(112.610.677)	(49.232.210)
Eksi-Faiz tahakkukları	(9.899.920)	(2.173.779)
<b>Nakit ve nakit benzerleri toplamı</b>	<b>704.799.174</b>	<b>402.464.678</b>
Vadesi 3 ayı aşan vadeli mevduat	(382.477.745)	(15.768.501)
<b>Nakit akış tablosuna baz olan nakit ve nakit benzerleri</b>	<b>322.321.429</b>	<b>386.696.177</b>

Nakit akış tablosuna esas teşkil eden nakit ve nakit benzerleri aşağıda gösterilmiştir:

(\*) Hazine Müsteşarlığı lehine bloke mevduatlardaki değişim nakit akım tablosunda yatırım faaliyetlerinden mali varlık iktisabı içerisine dahil edilmiştir.

## Yapı Kredi Sigorta A.Ş.

### 1 Ocak - 30 Haziran 2013 ara hesap dönemine ait konsolide finansal tablolara ilişkin açıklayıcı dipnotlar (devamı) (Para birimi aksi belirtilmedikçe Türk Lirası ("TL") olarak gösterilmiştir.)

#### 2. Önemli muhasebe politikalarının özeti (devamı)

Grup'un banka mevduatlarının detayı aşağıda yer almaktadır:

	30 Haziran 2013	30 Haziran 2012
Yabancı para mevduatlar		
- vadeli mevduatlar	14.612.491	-
- vadesiz mevduatlar	1.287.513	1.906.853
	<b>15.900.004</b>	<b>1.906.853</b>
TL mevduatlar		
- vadeli mevduatlar	647.690.281	330.162.480
- vadesiz mevduatlar	15.848.315	13.954.963
	<b>663.538.596</b>	<b>344.117.443</b>
Faiz tahakkuku	9.899.920	2.173.779
<b>Toplam</b>	<b>689.338.520</b>	<b>348.198.075</b>

Grup'un 30 Haziran 2013 tarihi itibarıyla Hazine Müsteşarlığı lehine bloke edilmiş 218.661.625 TL vadeli mevduatı bulunmaktadır. (30 Haziran 2012: 49.232.210 TL)

Vadeli mevduatların ağırlıklı ortalama faiz oranları:

	30 Haziran 2013 (%)	31 Aralık 2012 (%)
TL	7,38	8,21
ABD Doları	0,95	1,47
Euro	0,36	0,25

Yabancı para vadeli ve vadesiz mevduatlar:

	30 Haziran 2013		31 Aralık 2012	
	Yabancı para	TL Karşılığı	Yabancı para	TL Karşılığı
	Vadeli	Vadesiz	Vadeli	Vadesiz
Euro	1.460.000	122.976	3.670.002	309.125
ABD Doları	5.686.546	417.940	10.945.464	804.451
GBP	-	27.941	-	81.846
CHF	-	45.314	-	92.091
<b>Toplam</b>	<b>14.615.466</b>	<b>1.287.513</b>	<b>14.615.466</b>	<b>1.287.513</b>
	30 Haziran 2013		31 Aralık 2012	
	Yabancı para	TL Karşılığı	Yabancı para	TL Karşılığı
	Vadeli	Vadesiz	Vadeli	Vadesiz
Euro	400.000	85.247	940.680	200.478
ABD Doları	2.931.728	575.798	5.226.098	1.026.417
GBP	-	2.601	-	7.468
CHF	-	2.134	-	4.147
<b>Toplam</b>	<b>6.166.778</b>	<b>1.238.510</b>	<b>6.166.778</b>	<b>1.238.510</b>

## Yapı Kredi Sigorta A.Ş.

**1 Ocak - 30 Haziran 2013 ara hesap dönemine ait konsolide finansal tablolara ilişkin açıklayıcı dipnotlar (devamı)**  
(Para birimi aksi belirtilmedikçe Türk Lirası ("TL") olarak gösterilmiştir.)

## 2. Önemli muhasebe politikalarının özeti (devamı)

### 2.13 Sermaye

30 Haziran 2013 ve 31 Aralık 2012 tarihleri itibariyle Grup sermayesinin dağılımı aşağıdaki gibidir:

Sermayedarın Adı	30 Haziran 2013		31 Aralık 2012	
	Pay oranı	Pay tutarı	Pay oranı	Pay tutarı
Yapı ve Kredi Bankası A.Ş.	%53,10	54.157.362	%53,10	54.157.362
Halka Arz	%33,69	34.360.705	%33,69	34.360.705
Diğer	%13,21	13.473.199	%13,21	13.473.199
<b>Toplam</b>	<b>%100,00</b>	<b>101.991.266</b>	<b>%100,00</b>	<b>101.991.266</b>

Halka arz edilen kısımdan, müteakip dönemde yapılan alımlar neticesinde 21 Mart 2013 tarihli genel kurulda sermaye payları sırasıyla Yapı ve Kredi Bankası A.Ş. için %74,01'e, Yapı Kredi Yatırım Menkul Değerler A.Ş. için %11,99'a, Yapı Kredi Faktoring A.Ş. için %7,94'e ve diğer ortaklar için %6,06'ya ulaşmıştır.

12 Temmuz 2013 tarihi itibariyle Grup sermayesinin dağılımı aşağıdaki gibidir:

Sermayedarın Adı	12 Temmuz 2013	
	Pay Oranı	Pay Tutarı
Allianz SE	%93,94	95.815.146
Halka Arz	%6,06	6.176.120
<b>Toplam</b>	<b>%100,00</b>	<b>101.991.266</b>

30 Haziran 2013 tarihi itibariyle sermayeyi temsil eden hisse senetlerine tanınan imtiyazlar bulunmamaktadır (31 Aralık 2012: Yoktur).

30 Haziran 2013 tarihi itibariyle Grup'un kayıtlı sermaye tavanı 250.000.000 TL'dir.

Grup'un sermayesi ile ilgili diğer bilgiler 15 no'lu dipnotta açıklanmıştır.

### 2.14 Sigorta ve yatırım sözleşmeleri - sınıflandırma

Sigorta sözleşmeleri sigorta riskini transfer eden sözleşmelerdir. Sigorta sözleşmeleri sigortalıyı hasar olayının olumsuz ekonomik sonuçlarına karşı sigorta poliçesinde taahhüt edilen şart ve koşullar altında korur. Bireysel emeklilik sözleşmeleri bu kapsamda sigorta sözleşmesi olarak sınıflandırılmamakta ve ilgili mevzuat çerçevesinde muhasebeleştirilmektedir (2.21 ve 2.25 no'lu dipnotlar). Sigorta ve reasürans sözleşmelerinden kaynaklanan sigorta teknik karşılıklarının hesaplanma esasları 2.24 no'lu dipnotta açıklanmıştır.

Grup tarafından üretilen temel sigorta sözleşmeleri aşağıda da anlatıldığı gibi yangın, nakliyat, kaza, mühendislik ve sağlık başta olmak üzere hayat dışı branşlardaki sigorta sözleşmeleri ve risk ve birikim poliçeleri ana grupları altında sınıflandırabilen, grup ve ferdi hayat ile ferdi kaza sigortası sözleşmeleridir. Grup'un en yüksek prim üretimi sağlık branşında gerçekleştirilmektedir.

## Yapı Kredi Sigorta A.Ş.

**1 Ocak - 30 Haziran 2013 ara hesap dönemine ait konsolide finansal tablolara ilişkin açıklayıcı dipnotlar (devamı)**  
(Para birimi aksi belirtilmedikçe Türk Lirası ("TL") olarak gösterilmiştir.)

## 2. Önemli muhasebe politikalarının özeti (devamı)

### Hayat Dışı Sigorta Poliçeleri

Sağlık branşında üretilen sigorta sözleşmelerinde sigortalının teşhis, tanı ve tedavi hasarları sözleşme teminatlarını oluşturmaktadır. Yangın sigorta sözleşmeleri, ev ve iş yeri için yangın ve hırsızlık teminatı başta olmak üzere mali mesuliyet, kira kaybı, cam kırılması ve kar kaybı gibi farklı ek teminatları da kapsamaktadır. Nakliyat sigortası (tekne, kara veya hava nakil vasıtaları) ve taşıma halindeki mal sigortalarını kapsamaktadır. Grup inşaat, montaj, makine kırılması, elektronik cihaz, kar kaybı gibi teminatların verildiği mühendislik sigorta sözleşmeleri ile kasko, trafik, muhtelif üçüncü şahıs sorumluluk, emniyeti suistimal, ferdi kaza gibi teminatların verildiği kaza branşı sigorta sözleşmeleri de yazmaktadır. Ayrıca TARSİM Kurumu tarafından üretilen tarım sigortaları ve DASK Kurumu tarafından üretilen zorunlu deprem sigortası sözleşmeleri de bulunmaktadır. Sigorta sözleşmelerinden oluşan gelir ve yükümlülüklerin hesaplama esasları 2.21 ve 2.24 no'lu dipnotlarda açıklanmıştır.

### Hayat Sigorta Poliçeleri

#### *i) Risk Poliçeleri:*

#### Belirli Süreli Hayat Sigortaları

Belirli Süreli Hayat Sigortaları, sigortalının karşılaşılabilecek risklere karşı belirlenen süre zarfında güvence sağlar. Bu sigortalar, ecelen vefat ana teminatının yanında, kazaen vefat, maluliyet, tehlikeli hastalıklar, toplu taşıtta kaza sonucu vefat, istem dışı işsizlik, geçici iş göremezlik, gündelik hastane tazminatı ve gündelik tazminat, gibi ek teminatları vererek, poliçe süresi boyunca sigortalının başına gelebilecek riskleri teminat altına alır. Belirli Süreli Hayat Sigortaları birikim içermez, iştira ve ikraz hakkı yoktur, grup ve ferdi olarak satılabilir. Yaş sınırı genel olarak 18-65 yaş arası olup, primler yaşa, cinsiyete ve sağlığa bağlı risk değerlendirmesine göre değişir. Prim ödeme vadeleri ürünlere bağlı olarak değişebilmektedir.

#### Kredi Koruma Sigortaları

Kredi Koruma Sigortaları kullanılan kredi süresi boyunca karşılaşılabilecek olumsuz durumlara karşı (vefat, maluliyet, istem dışı işsizlik, geçici iş göremezlik ve gündelik hastane tazminatına konu riskler) güvence sağlayan bir sigortadır. Bu ürünler kredi süresince riskin gerçekleşmesi durumunda kredi borcunun kapatılması amacı ile pazarlanmaktadır. Böylece hem borçlu, hem de kredi sahibinin ailesi finansal koruma altına alınır. Kredili Koruma Sigortaları birikim içermeyen risk ürünleri olup, sadece vefat teminatlı (kredi hayat) veya vefat teminatının yanı sıra maluliyet, istem dışı işsizlik, geçici iş göremezlik ve gündelik hastane tazminatı ek teminatları ile (kredi ödeme güvencesi) satılmaktadır. Yaş sınırı ürüne göre 18-70 yaş arasında değişmekte olup (süre ve yaş 70'i geçemez) primler yaşa ve cinsiyete bağlı risk değerlendirmesine göre değişir. Sigorta teminatları sabit veya azalan şekilde düzenlenebilir olup prim ödemeleri sigortalının ilk yılı içerisinde yapılmaktadır. Bu ürün sadece Yapı ve Kredi Bankası A.Ş. şubelerinden satılmaktadır.

#### Ferdi Kaza Sigortaları

Sigortalının karşılaşılabilecek risklere karşı belirlenen süre zarfında güvence sağlar. Bu sigortalar, kazaen vefat, kazaen daimi maluliyet, trafik kazası sonucu vefat, iş kazası sonucu ve toplu taşıtta kaza sonucu vefat gibi ek teminatları vererek, poliçe süresi boyunca sigortalının başına gelebilecek kaza risklerini teminat altına alır. Kaza ürünleri ferdi olarak satılabilir. Yaş sınırı genel olarak 18-65 yaş arası olup, primler yaşa, cinsiyete ve sağlığa bağlı risk değerlendirmesine göre değişmemektedir. Prim ödeme vadeleri ürünlere bağlı olarak değişebilmektedir.

## Yapı Kredi Sigorta A.Ş.

### 1 Ocak - 30 Haziran 2013 ara hesap dönemine ait konsolide finansal tablolara ilişkin açıklayıcı dipnotlar (devamı) (Para birimi aksi belirtilmedikçe Türk Lirası ("TL") olarak gösterilmiştir.)

## 2. Önemli muhasebe politikalarının özeti (devamı)

### ii) Birikim Poliçeleri:

#### Birikimli Hayat Sigortaları

Birikimli Hayat Sigortaları yatırım amaçlı, birikim ağırlıklı, en az 10 yıllık sigorta poliçeleridir. En az 10 yıllık süre sonunda oluşan birikimler poliçe sahibine ödenir. Bu ürünlerde vefat teminatının yanı sıra maluliyet, tehlikeli hastalık, kaza sonucu vefat ve toplu taşıtta kaza sonucu vefat gibi ek teminatlar sağlanmaktadır. Teminatlar genel olarak aylık sigorta priminin katı olarak belirlenmektedir. Yaş sınırı genel olarak 18-65 yaş arası olup, primler yaşa, cinsiyete ve sağlığa bağlı risk değerlendirmesine göre değişir. Birikimli poliçelerde garanti edilen teknik faizin üzerinde getiri kazanıldığı zaman, poliçe sahipleri kar payından yararlanır. Grup yürürlükteki sigorta mevzuatı çerçevesinde birikimli hayat sigorta sözleşmelerinin tamamını sigorta sözleşmesi olarak sınıflandırmakta ve muhasebeleştirilmektedir.

### iii) İrat Ürünleri:

Hak sahibi Grup müşterilerinin, toplu tazminat ödemesi yerine düzenli ödeme almayı tercih etmeleri durumunda ömür boyu ve garanti süreli irat ürünleri sunulmaktadır. Ömür boyu ürünlerde yıllık gelir hesaplaması gerçek yaş esas alınarak yapılırken, garanti süreli irat ürünlerinde ise yaşam veya ölüm olasılığı olmadığından sigorta süresi esas alınarak hesaplama yapılmaktadır.

#### Reasürans sözleşmeleri

Reasürans sözleşmeleri, Grup tarafından imzalanan bir veya daha fazla sigorta sözleşmesiyle ilgili oluşabilecek kayıplar için Grup ve reasürans şirketi tarafından yürürlüğe konulan, bedeli ödenen ve sigorta sözleşmeleri olarak sınıflandırılabilmesi için gerekli şartları karşılayan sözleşmeleridir.

Grup'un faaliyette bulunduğu branşlara bağlı olarak aşkın hasar, bölüşmeli eksedan ve bölüşmeli kotpar anlaşmaları yapılmaktadır. Aşkın hasar reasürans anlaşmaları çerçevesinde ödenen primler ilgili dönem boyunca tahakkuk esasına uygun olarak muhasebeleştirilir. Diğer yıllık reasürans sözleşmeleri çerçevesinde devredilen prim, hasar ve teknik karşılıklar, ilgili oldukları sigorta sözleşmelerinden kaynaklanan gelir ve yükümlülükler ile aynı bazda kayıtlara yansıtılır.

Ayrıca, Grup'un belirli rizikolar için sigorta sözleşmesi bazında ihtiyari reasürans anlaşmaları da bulunmaktadır. Grup'un 31 Aralık 2012 tarihi itibarıyla nakliyat, kıyı tesisleri sorumluluk ve tüpgaz& tehlikeli madde sorumluluk, tıbbi kötü uygulama, branşlarında kotpar anlaşmaları bulunmakta olup, 30 Haziran 2013 tarihi itibarıyla nakliyat, kıyı tesisleri sorumluluk, tüpgaz ve tehlikeli madde sorumluluk, tıbbi kötü uygulama ve sağlık branşlarında kotpar anlaşmaları bulunmaktadır.

Grup vefat, maluliyet, kazaen vefat/maluliyet, tehlikeli hastalık, toplu taşıtta kaza sonucu vefat gibi üstlendiği risklerin bir bölümünü reasürans şirketine devretmektedir. Grup, hayat sigortası ürünleri için ürün bazında farklılaşan reasürans sözleşmeleri kullanmakta olup, söz konusu sözleşmeler genel olarak eksedan, kotpar / eksedan ve hasar fazlası yapılıdır. Grup katastروفik hasarlara karşı 3 basamaktan oluşan toplamda 40.000.000 ABD Doları kapasiteli bir yapı ile önlem almıştır.

#### 2.15 Sigorta ve yatırım sözleşmelerinde isteğe bağlı katılım özellikleri

Yoktur (31 Aralık 2012: Yoktur).

#### 2.16 İsteğe bağlı katılım özelliği olmayan yatırım sözleşmeleri

Yoktur (31 Aralık 2012: Yoktur).

#### 2.17 Krediler

Yoktur (31 Aralık 2012: Yoktur).

## Yapı Kredi Sigorta A.Ş.

### 1 Ocak - 30 Haziran 2013 ara hesap dönemine ait konsolide finansal tablolara ilişkin açıklayıcı dipnotlar (devamı) (Para birimi aksi belirtilmedikçe Türk Lirası ("TL") olarak gösterilmiştir.)

## 2. Önemli muhasebe politikalarının özeti (devamı)

### 2.18 Vergiler

#### *Kurumlar vergisi*

Türkiye’de, kurumlar vergisi oranı 2013 yılı için %20’dir (2012: %20). Kurumlar vergisi oranı kurumların ticari kazancına vergi yasaları gereğince indirim kabul edilmeyen giderlerin ilave edilmesi, vergi yasalarında yer alan istisna (iştirak kazançları istisnası gibi) ve indirimlerin indirilmesi sonucu bulunacak vergi matrahına uygulanır. Kâr dağıtılmadığı takdirde başka bir vergi ödenmemektedir.

Türkiye’deki bir işyeri ya da daimi temsilcisi aracılığı ile gelir elde eden dar mükellef kurumlar ile Türkiye’de yerleşik kurumlara ödenen kâr paylarından (temettü) stopaj yapılmaz. Bunların dışında kalan kişi ve kurumlara yapılan temettü ödemeleri %15 oranında stopaja tabidir. Kârın sermayeye ilavesi, kâr dağıtımını sayılmaz ve stopaj uygulanmaz.

Kurumlar üçer aylık mali kârları üzerinden %20 oranında geçici vergi hesaplar ve o dönemi izleyen ikinci ayın 14’üncü gününe kadar beyan edip 17’nci günü akşamına kadar öderler. Yıl içinde ödenen geçici vergi o yıla ait olup izleyen yıl verilecek kurumlar vergisi beyannamesi üzerinden hesaplanacak kurumlar vergisinden mahsup edilir. Mahsuba rağmen ödenmiş geçici vergi tutarı kalması durumunda bu tutar nakden iade alınabileceği gibi devlete karşı olan diğer mali borçlara da mahsup edilebilir.

En az iki yıl süre ile elde tutulan iştirak hisseleri ile gayrimenkullerin satışından doğan kârların %75’i, Kurumlar Vergisi Kanunu’nda öngörüldüğü şekilde sermayeye eklenmesi veya 5 yıl süreyle özsermayede tutulması şartı ile vergiden istisnadır.

Türk vergi mevzuatına göre beyanname üzerinde gösterilen mali zararlar 5 yılı aşmamak kaydıyla dönem kurum kazancından indirilebilirler. Ancak, mali zararlar, geçmiş yıl kârlarından mahsup edilemez.

Türkiye’de ödenecek vergiler konusunda vergi otoritesi ile mutabakat sağlamak gibi bir uygulama bulunmamaktadır. Kurumlar vergisi beyannameleri hesap döneminin kapandığı ayı takip eden dördüncü ayın 25’inci günü akşamına kadar bağlı bulunulan vergi dairesine verilir. Bununla beraber, vergi incelemesine yetkili makamlar beş yıl zarfında muhasebe kayıtlarını inceleyebilir ve hatalı işlem tespit edilirse ödenecek vergi miktarları değişebilir.

#### *Ertelenmiş vergi*

Ertelenmiş vergiler, yükümlülük yöntemi kullanılarak, varlık ve yükümlülüklerin finansal tablolarda yer alan değerleri ile vergi değerleri arasındaki geçici farklar üzerinden hesaplanır. Ertelenmiş vergi varlık ve yükümlülükleri, yürürlükte olan veya bilanço tarihi itibarıyla yürürlüğe giren vergi oranları ve vergi mevzuatı dikkate alınarak, vergi varlığının gerçekleşeceği veya yükümlülüğünün ifa edileceği dönemde uygulanması beklenen vergi oranları üzerinden hesaplanır.

Ertelenmiş vergi varlıkları, gelecekte vergiye tabi kar elde etmek suretiyle geçici farklardan yararlanmanın kuvvetle muhtemel olması şartıyla kayıtlara yansıtılmaktadır (21 no’lu dipnot).

### 2.19 Çalışanlara sağlanan faydalar

Grup, kıdem tazminatı ve izin haklarına ilişkin yükümlülüklerini “Çalışanlara Sağlanan Faydalara İlişkin Türkiye Muhasebe Standardı” (“TMS 19”) hükümlerine göre muhasebeleşirmekte ve bilançoda, sırasıyla “Kıdem tazminatı karşılığı” ve “Diğer uzun vadeli borç ve gider karşılıkları” hesabında sınıflandırmaktadır. Grup 30 Haziran 2013 ve 2012 tarihleri itibarıyla bildirimde bulunduğu çalışanları için ayrılan Kıdem Tazminat ve İhbar Tazminat Karşılıklarını ise konsolide finansal tablolarda “Diğer risklere ilişkin karşılıklar” hesabına sınıflandırmıştır.

## Yapı Kredi Sigorta A.Ş.

### 1 Ocak - 30 Haziran 2013 ara hesap dönemine ait konsolide finansal tablolara ilişkin açıklayıcı dipnotlar (devamı) (Para birimi aksi belirtilmedikçe Türk Lirası ("TL") olarak gösterilmiştir.)

#### 2. Önemli muhasebe politikalarının özeti (devamı)

Grup, Türkiye'de mevcut iş kanunlarına göre, emeklilik veya istifa nedeniyle ve İş Kanunu'nda belirtilen davranışlar dışındaki sebeplerle işine son verilen çalışanlara belirli bir toplu ödeme yapmakla yükümlüdür. Kıdem tazminatı karşılığı, İş Kanunu kapsamında oluşması muhtemel yükümlülüğün, belirli aktüeryal tahminler kullanılarak bugünkü değeri üzerinden hesaplanmıştır. (22 no'lu dipnot).

Grup ayrıca grup emeklilik planı dahilinde personelin ödediği katkı payı kadar aylık bireysel emeklilik katılım payı ödemesi yapmakta ve kendi payına isabet eden tutarı personel giderleri içerisinde giderleştirmektedir.

Grup, çalışanları adına Sosyal Güvenlik Kurumu'na (Kurum) yasa ile belirlenmiş tutarlarda katkı payı ödemek zorundadır. Şirket'in ödemekte olduğu katkı payı dışında çalışanına veya Kurum'a yapmak zorunda olduğu başka bir ödeme mecburiyeti yoktur. Bu katkı payları tahakkuk ettikleri tarihte giderleştirilmektedir.

#### 2.20 Karşılıklar

Geçmiş olaylardan kaynaklanan mevcut bir yükümlülüğün bulunması, yükümlülüğün yerine getirilmesinin muhtemel olması ve söz konusu yükümlülük tutarının güvenilir bir şekilde tahmin edilebilir olması durumunda konsolide finansal tablolarda karşılık ayrılır. Karşılık olarak ayrılan tutar, yükümlülüğe ilişkin risk ve belirsizlikler göz önünde bulundurularak, bilanço tarihi itibarıyla yükümlülüğün yerine getirilmesi için yapılacak harcamanın tahmin edilmesi yoluyla hesaplanır. Karşılığın, mevcut yükümlülüğün karşılanması için gerekli tahmini nakit akımlarını kullanarak ölçülmesi durumunda söz konusu karşılığın defter değeri, ilgili nakit akımlarının bugünkü değerine eşittir.

Karşılığın ödenmesi için gerekli olan ekonomik faydanın bir kısmı ya da tamamının üçüncü taraflarca karşılanmasının beklendiği durumlarda, tahsil edilecek tutar, ilgili tutarın tahsil edilmesinin hemen hemen kesin olması ve güvenilir bir şekilde ölçülmesi halinde varlık olarak muhasebeleştirilir.

Geçmiş olaylardan kaynaklanan ve mevcudiyeti Grup'un tam olarak kontrolünde bulunmayan gelecekteki bir veya daha fazla kesin olmayan olayın gerçekleşip gerçekleşmemesi ile teyit edilebilmesi mümkün yükümlülükler şarta bağlı yükümlülükler olarak değerlendirilmekte ve konsolide finansal tablolara dahil edilmemektedir (23 no'lu dipnot).

#### 2.21 Gelirlerin muhasebeleştirilmesi

##### *Yazılan primler*

Yazılan primler, dönem içinde tanzim edilen poliçe primlerinden iptaller çıktıktan sonra kalan tutarı ifade etmektedir. 2.24 no'lu dipnotta açıklandığı üzere prim gelirleri, yazılan primler üzerinden kazanılmamış prim karşılığı ayrılması suretiyle tahakkuk esasına göre konsolide finansal tablolara yansıtılmaktadır.

Vadesi bir yılı aşan hayat sigortası poliçeleri için yazılan prim tutarı, ödeme vadesi o yıl tahakkuk eden gelirlerden oluşmaktadır. Vadesi bir yıldan az olan poliçeler için yazılan prim tutarı söz konusu dönemin tüm primini kapsamaktadır. Grup politikası, hayat branşıyla ilgili primlerin tahsilatının gerçekleştirilememesi durumunda, ihtar süreci çalıştırıldıktan sonra cevap gelmemesi halinde, öngörülen süre içinde poliçe iptalinin yapılmasını ve bu iptalin Grup kayıtlarına yansıtılmasını öngörmüştür.

## Yapı Kredi Sigorta A.Ş.

### 1 Ocak - 30 Haziran 2013 ara hesap dönemine ait konsolide finansal tablolara ilişkin açıklayıcı dipnotlar (devamı) (Para birimi aksi belirtilmedikçe Türk Lirası ("TL") olarak gösterilmiştir.)

## 2. Önemli muhasebe politikalarının özeti (devamı)

### **Reasürans komisyonları**

Reasürans şirketlerine devredilen primler ile ilgili alınan komisyonlar cari dönem içinde tahakkuk ettirilir ve gelir tablosunda, teknik bölümde, faaliyet giderleri içerisinde yer almaktadır. 2.24 no'lu dipnotta açıklandığı üzere reasürans komisyon gelirleri, alınan komisyonlar üzerinden ertelenmiş komisyon gelirleri ayrılması suretiyle tahakkuk esasına göre konsolide finansal tablolara yansıtılmaktadır.

### **Rücu ve sovtaj gelirleri**

Grup, oluşan hasar ödemeleri ile ilgili rücu gelinine hak kazanıldığı dönemde, sigorta şirketleri ve sulhen mutabık kalınan gerçek ve tüzel kişilerden olan rücu alacaklarını tahakkuk esasına göre muhasebeleşirmektedir.

30 Haziran 2013 ve 2012 tarihleri itibarıyla hazırlanan konsolide finansal tablolarda Grup, Hazine Müsteşarlığı'nın 20 Eylül 2010 ve 14 Ocak 2011 tarihli ve 2010/16 ve 2011/1 sayılı genelgelerinde belirtilen esaslara göre rücu alacağına dayanak oluşturan hasarın ödeme tarihinden itibaren üzerinden 6 ay (sigorta şirketlerinden alacaklar) ve 4 ay (gerçek ve diğer tüzel kişilerden alacaklar) geçen rücu alacakları için alacak karşılığı ayırmış, bu tutarlara ek olarak ise ilk defa 20 Eylül 2010 tarihli ve 2010/16 sayılı genelge ile aktiflere alınan şahıslardan mutabakata bağlanmamış rücu alacaklarının bahsedilen yöntemle karşılık ayrılmayan tutarları için de ihtiyari ek alacak karşılığı ayrılmıştır.

Grup ayrıca dava ve icra safhasında olan rücu alacakları için şüpheli alacak karşılığı ayırmaktadır. 30 Haziran 2013 tarihi itibarıyla net rücu alacakları tutarı 7.388.629 TL (31 Aralık 2012: 9.006.480 TL)'dir (12 ve 17 no'lu dipnot).

### **Faiz Gelirleri**

Faiz geliri etkin faiz oranı yöntemi uygulanarak dönemsel olarak kaydedilir. Hayat branşındaki riskli sigortalıya ait portföyden elde edilen gelirin muhasebeleştirilmesine ilişkin bilgiler 2.8no'lu dipnotta açıklanmıştır.

### **Temettü Gelirleri**

Temettü geliri, almaya hak kazanıldığında konsolide olmayan finansal tablolara gelir olarak kaydedilir.

### **Emeklilik Faaliyetlerinden Gelirler**

Giriş aidatı gelirleri hesabında, katılımcıların bireysel emeklilik sistemine ilk kez katılması sırasında veya yeni bir bireysel emeklilik hesabı açtırması durumunda katılımcılardan emeklilik sözleşmesinin imzalandığı tarihte geçerli olan asgari ücretin aylık tutarını (9 Ağustos 2008 tarihinden sonra akdedilen yeni sözleşmeler için aylık tutarının yarısını) aşmamak kaydıyla tahakkuk eden tutar izlenmektedir. Grup bireysel emeklilik planlarında genel olarak giriş aidatı tutarının yarısını ilk sözleşme yılı içerisinde katkı payı ödeme vadelerinde tahsil edip, gelir olarak kaydetmekte, diğer yarısını 10 yıl (9 Ağustos 2008 tarihinden sonra akdedilen yeni sözleşmeler için 5 yıl) süre ile katılımcının bireysel emeklilik sisteminden ayrıldığı veya başka bir şirkete aktarım talebinde bulunduğu tarihe kadar ertelemektedir. 9 Ağustos 2008 tarihinden önceki TL sözleşmeler için, katılımcının 10 yıldan önce sistemden ayrıldığı durumlarda giriş aidatının ertelenen diğer yarısı enflasyona göre endekslenerek tahsil edilmekte ve gelir yazılmaktadır. 9 Ağustos 2008 tarihinden sonra akdedilen yeni sözleşmeler için ise, 5 yıldan önce katılımcının sistemden ayrılması durumunda giriş aidatının ertelenmiş olan diğer yarısı enflasyona göre endekslenmeden katılımcıdan tahsil edilerek gelir kaydedilmektedir.

## Yapı Kredi Sigorta A.Ş.

**1 Ocak - 30 Haziran 2013 ara hesap dönemine ait konsolide finansal tablolara ilişkin açıklayıcı dipnotlar (devamı)**  
(Para birimi aksi belirtilmedikçe Türk Lirası ("TL") olarak gösterilmiştir.)

### 2. Önemli muhasebe politikalarının özeti (devamı)

Diğer taraftan; 9 Ağustos 2008 tarihinden önce akdedilen sözleşmeler için Grup başlangıçta aldığı giriş aidatı tutarına istinaden, sözleşmelere 10 yıl süre ile giriş aidatının ertelenen tutarına eşit bir devamlılık ödülünü (TL sözleşmeler için, enflasyona göre endekslenmektedir.) katılımcının bireysel emeklilik hesabını 10 yıl süre ile kesintisiz olarak Grup'ta bulundurması durumunda, emeklilik hesabına aktarmak üzere tanımlamıştır. 9 Ağustos 2008 tarihinden sonra akdedilen sözleşmeler için ise; alınan giriş aidatı tutarının, katılımcının emekliliğe hak kazandığı tarihe kadar bireysel emeklilik hesabını Grup'ta bulundurması durumunda, TL sözleşmeler için enflasyona göre endekslenerek, katılımcının emeklilik hesabına aktarılması söz konusudur.

#### 2.22 Kiralama İşlemleri

Mülkiyete ait risk ve kazanımların önemli bir kısmının kiracıya ait olduğu kiralama işlemleri, finansal kiralama olarak sınıflandırılırken diğer kiralamalar faaliyet kiralaması olarak sınıflandırılır.

Finansal kiralama ile elde edilen varlıklar, kiralama tarihindeki varlığın gerçeğe uygun değeri, ya da asgari kira ödemelerinin bugünkü değerinden düşük olanı kullanılarak aktifleştirilir. Kiralayana karşı olan yükümlülük, bilançoda finansal kiralama yükümlülüğü olarak gösterilir. Finansal kiralama ödemeleri, finansman gideri ve finansal kiralama yükümlülüğündeki azalışı sağlayan anapara ödemesi olarak ayrılır ve böylelikle borcun geri kalan anapara bakiyesi üzerinden sabit bir oranda faiz hesaplanmasını sağlar. Finansman giderlerinin aktifleştirilen kısmı haricindeki bölümü gelir tablosuna kaydedilir.

Faaliyet kiralamaları için yapılan ödemeler (kiralayandan kira işleminin gerçekleşebilmesi için alınan veya alınacak olan teşvikler de kira dönemi boyunca doğrusal yöntem ile gelir tablosuna kaydedilir), kira dönemi boyunca doğrusal yöntem ile gelir tablosuna kaydedilir. Kira tahsilatları kiralama dönemi boyunca doğrusal yöntem ile gelir tablosuna kaydedilir. Grup'un, 30 Haziran 2013 tarihi itibarıyla henüz vadesi gelmemiş faaliyet kiralamaları yükümlülüğü 1.075.447 TL (427.053 Euro)' dur(31 Aralık 2012: 1.415.470 TL (601.892 Euro)).

#### 2.23 Kar payı dağıtımı

Halka açık şirketler, temettü dağıtımlarını SPK'nun öngördüğü şekilde aşağıdaki gibi yaparlar:

SPK'nun Seri: IV, No: 27 Tebliği'nin 5'inci maddesinde ve çeşitli SPK kararlarıyla belirtildiği üzere hisse senetleri borsada işlem gören ortaklıklarda birinci temettü oranı ve temettü dağıtımı varsa geçmiş yıl zararları düşüldükten sonra kalan dağıtılabılır karın % 20'sinden az olamaz. Hisse senetleri borsada işlem gören anonim ortaklıklar, genel kurullarının alacağı karara bağlı olarak temettüyü; tamamen nakden dağıtma, tamamen hisse senedi olarak dağıtma, belli oranda nakit belli oranda hisse senedi olarak dağıtılarak kalanını ortaklık bünyesinde bırakma, nakit ya da hisse senedi olarak dağıtmadan ortaklık bünyesinde bırakma konusunda serbesttir.

25 Şubat 2005 tarih 7/242 sayılı SPK kararı uyarınca; SPK düzenlemelerine göre bulunan net dağıtılabılır kar üzerinden SPK'nun asgari kar dağıtım zorunluluğuna ilişkin düzenlemeleri uyarınca hesaplanan kar dağıtım tutarının, tamamının yasal kayıtlarda yer alan dağıtılabılır kardan karşılanabilmesi durumunda, bu tutarın tamamının, karşılanmaması durumunda ise yasal kayıtlarda yer alan net dağıtılabılır karın tamamı dağıtılacaktır. SPK düzenlemelerine göre hazırlanan finansal tablolarda veya yasal kayıtların herhangi birinde dönem zararı olması durumunda ise kar dağıtımı yapılmayacaktır.

## Yapı Kredi Sigorta A.Ş.

### 1 Ocak - 30 Haziran 2013 ara hesap dönemine ait konsolide finansal tablolara ilişkin açıklayıcı dipnotlar (devamı) (Para birimi aksi belirtilmedikçe Türk Lirası ("TL") olarak gösterilmiştir.)

#### 2. Önemli muhasebe politikalarının özeti (devamı)

SPK'nun 27 Ocak 2010 tarihli kararı ile payları borsada işlem gören halka açık anonim ortaklıklar için yapılacak temettü dağıtımı konusunda herhangi bir asgari kar dağıtım zorunluluğu getirilmemesine karar verilmiştir.

Özsermaye enflasyon düzeltmesi farkları ile olağanüstü yedeklerin kayıtlı değerleri bedelsiz sermaye artırımını; nakit kar dağıtımını ya da zarar mahsubunda kullanılabilecektir. Ancak özsermaye enflasyon düzeltme farkları, nakit kar dağıtımında kullanılması durumunda kurumlar vergisine tabi olacaktır.

#### 2.24 Teknik karşılıklar

##### ***Kazanılmamış primler karşılığı***

Kazanılmamış primler karşılığı, nakliyat branşı primleri ile 14 Haziran 2007 tarihinden önce üretilen deprem primleri hariç olmak üzere, 31 Mart 2013 ve 2012 tarihleri itibarıyla yürürlükte bulunan tüm poliçeler için tahakkuk etmiş primlerin gün esasına göre takip eden döneme sarkan kısmı olarak hesaplanmıştır. Gün esasına göre takip eden döneme sarkan kısım hesap edilirken genel uygulamada poliçelerin öğlen 12:00'de başlayıp yine öğlen 12:00'de sona erdiği varsayılmıştır. 7 Ağustos 2007 tarih ve 26606 sayılı Resmi Gazetede yayımlanan "Sigorta ve Reasürans ile Emeklilik Şirketlerinin Teknik Karşılıklarına ve Bu Karşılıkların Yatırılacağı Varlıklara İlişkin Yönetmelik" ("Teknik Karşılıklar Yönetmeliği") uyarınca, 1 Ocak 2008 tarihinden itibaren düzenlenen poliçelerin kazanılmamış primler karşılığı ile bu karşılığın reasürans payı, yürürlükte bulunan sigorta sözleşmeleri için tahakkuk etmiş primler ile reasürörlere devredilen primlerin herhangi bir komisyon veya diğer bir indirim yapılmaksızın brüt olarak gün esasına göre ertesi hesap dönemi veya hesap dönemlerine sarkan kısmı olarak hesaplanmış ve kayıtlara yansıtılmıştır. Grup, 1 Ocak 2008 tarihinden önce düzenlenen poliçelerin kazanılmamış primler karşılığı hesabı sırasında ise primlerden komisyonların tenzil edilmesi uygulamasına devam etmektedir. Belirli bir bitiş tarihi olmayan emtea nakliyat branşı poliçeleri için son üç ayda yazılan primlerin %50'si kazanılmamış primler karşılığı olarak ayrılmaktadır (17 no'lu dipnot).

Grup, matematik karşılık ayrılan sigorta sözleşmeleri hariç yürürlükte bulunan diğer tüm sigorta poliçeleri için tahakkuk etmiş primlerin herhangi bir komisyon veya diğer bir indirim yapılmaksızın brüt olarak gün esasına göre ertesi hesap dönemi veya hesap dönemlerine sarkan kısmı için kazanılmamış primler karşılığı ayırmaktadır. Bu kapsamda yıllık yenilenen ve sigorta teminatı içeren bir yıldan uzun süreli sigorta sözleşmelerinin yıllık sigorta teminatına karşılık gelen primleri için kazanılmamış primler karşılığı hesaplanmıştır. Yürürlükte bulunan yıllık hayat sigortaları ile süresi bir yılı aşan birikim priminin de alındığı hayat sigortalarında ise yazılan brüt primlerden varsa birikime ayrılan kısım ile 20 Eylül 2010 tarih ve 2010/29 sayılı "Sigorta ve Reasürans Şirketleri ile Emeklilik Şirketlerinin Teknik Karşılıklarının ve Bu Karşılıkların Yatırılacağı Varlıklara İlişkin Yönetmelikte Değişiklik Yapılmasına İlişkin Yönetmelik Hakkında Açıklamalara İlişkin Sektör Duyurusu" çerçevesinde bu primlere ilişkin masraf payı düşüldükten sonra kazanılmamış prim karşılığı hesaplanmıştır. Gün esasına göre takip eden döneme sarkan kısım hesap edilirken genel uygulamada poliçelerin öğlen saat 12:00'de başlayıp yine öğlen saat 12:00'de sona erdiği varsayımıyla poliçe başlangıç ve bitiş günlerinde yarım gün kriteri dikkate alınmaktadır. (17 no'lu dipnot).

##### ***Ertelenen komisyon gider ve gelirleri***

Hazine Müsteşarlığı tarafından yayımlanan 28 Aralık 2007 tarih ve 2007/25 sayılı Genelge uyarınca, 1 Ocak 2008 tarihinden itibaren yazılan primler için aracılar ödenen komisyonlar ile reasürörlere devredilen primler nedeniyle reasürörlerden alınan komisyonlar, bölüşmesiz reasürans anlaşmaları için ödenen tutarlar ile tarifelerin ve sigorta sözleşmelerinin hazırlanması ve satışı için yapılan değişken üretim giderleri ve destek hizmetlerine ilişkin ödemelerin gelecek dönem veya dönemlere isabet eden kısmı, konsolide bilançoda sırasıyla ertelenmiş üretim giderleri ve ertelenmiş üretim gelirleri hesaplarında, konsolide gelir tablosunda ise faaliyet giderleri hesabı altında netleştirilerek muhasebeleştirilmektedir (17 no'lu dipnot).

## Yapı Kredi Sigorta A.Ş.

### 1 Ocak - 30 Haziran 2013 ara hesap dönemine ait konsolide finansal tablolara ilişkin açıklayıcı dipnotlar (devamı) (Para birimi aksi belirtilmedikçe Türk Lirası ("TL") olarak gösterilmiştir.)

#### 2. Önemli muhasebe politikalarının özeti (devamı)

Bireysel emeklilik sözleşmelerinden kaynaklanan gelirler ve giderler (komisyonlar dahil) 2.21 ve 2.25 no'lu dipnotlarda açıklanmıştır. Bununla birlikte 20 Eylül 2010 tarih ve 2010/29 sayılı "Sigorta ve Reasürans Şirketleri ile Emeklilik Şirketlerinin Teknik Karşılıklarının ve Bu Karşılıkların Yatırılacağı Varlıklara İlişkin Yönetmelikte Değişiklik Yapılmasına İlişkin Yönetmelik Hakkında Açıklamalara İlişkin Sektör Duyurusu" çerçevesinde matematik karşılık ayrılan sözleşmelerin matematik karşılığa konu teminatlarının primlerine ait masraf payları ertelenmiş gelir hesabına konu edilmemektedir. Grup 30 Haziran 2013 tarihi itibarı ile 6.067 TL (31 Aralık 2012: 15.134 TL)'si ferdi kaza branşına ilişkin olmak üzere toplam 1.487.432 TL (31 Aralık 2012 – 1.315.966 TL) tutarında şarjman giderini ertelemiştir.

Grup, sağlık ve elementer branşlarda iş akitlerinin devamının satış hedeflerine ulaşılması şartına bağlı satış ekip elemanlarına ilişkin maaş ve benzeri menfaat maliyetlerini, sigorta sözleşmelerinin hazırlanması ve satışı için yapılan değişken üretim giderleri olarak dikkate almakta ve bu giderleri üretilen poliçelere dağıtarak ertelemektedir. Grup bu kapsamda 1 Ocak 2013 – 30 Haziran 2013 döneminde sağlık ve elementer satış ekibiyle ilgili olarak 7.573.541 TL ertelenmiş üretim gideri hesaplamıştır. (31 Aralık 2012: 7.122.347 TL).

#### **Devam eden riskler karşılığı**

Teknik Karşılıklar Yönetmeliği uyarınca sigorta şirketleri, 1 Ocak 2008 tarihinden itibaren, yürürlükte bulunan sigorta sözleşmeleri dolayısıyla ortaya çıkabilecek tazminatların, ilgili sözleşmeler için ayrılmış kazanılmamış primler karşılığından fazla olma ihtimaline karşı, beklenen hasar prim oranını dikkate alarak devam eden riskler karşılığı ayırmakla yükümlüdürler. Beklenen hasar prim oranı, gerçekleşmiş hasarların kazanılmış prime bölünmesi suretiyle bulunur. Branş bazında hesaplanan beklenen hasar prim oranının 2009 yılından itibaren %95'in üzerinde olması halinde, %95'i aşan oranın net kazanılmamış primler karşılığı ile çarpılması sonucunda bulunan tutar, ilgili branşın devam eden riskler karşılığı olarak hesaplanmaktadır.

2012/15 sayılı "Devam eden riskler karşılığı hesaplamasında yapılan değişiklik hakkında genelge" ile birlikte Devam Eden Riskler Karşılığının hesaplanmasında; 5684 sayılı Sigortacılık Kanunu çerçevesinde Müsteşarlıkça belirlenmiş olan Sigortacılık Tek Düzen Hesap Planında yer alan tüm ana branşların esas alınması uygun bulunmuştur.

Grup, 30 Haziran 2013 tarihi itibarıyla yaptığı hesaplama sonucunda 5.243.297 TL (31 Aralık 2012: 1.726.242 TL) tutarında net devam eden riskler karşılığı hesaplamış ve kayıtlarına yansıtmıştır (17 no'lu dipnot).

#### **Muallak hasar ve tazminat karşılığı**

Grup, tahakkuk etmiş ve hesaben tespit edilmiş ancak daha önceki hesap dönemlerinde veya cari hesap döneminde fiilen ödenmemiş tazminat bedelleri veya bu bedel hesaplanamamış ise tahmini bedelleri ile gerçekleşmiş ancak rapor edilmemiş tazminat bedelleri için muallak hasar ve tazminat karşılığı ayırmaktadır. Muallak hasar karşılığı eksper raporlarına veya sigortalı ile eksperin değerlendirmelerine uygun olarak belirlenmektedir.

Teknik Karşılıklar Yönetmeliği uyarınca, 30 Eylül 2010 tarihinden itibaren, hesap dönemi sonu itibarıyla uygulama esasları Müsteşarlıkça belirlenen aktüeryal zincirleme merdiven yöntemleri kullanılarak gerçekleşmiş ancak rapor edilmemiş tazminat bedeli hesap edilir. Bu yöntemler, Standart Zincir, Hasar/Prim, Cape Cod, Frekans/Şiddet ve Munich Zinciri Yöntemidir. Tahakkuk etmiş ve hesaben tespit edilmiş muallak tazminat karşılığı ile seçilen aktüeryal zincirleme merdiven yöntemi arasındaki fark gerçekleşmiş ancak rapor edilmemiş tazminat bedelidir.

Grup, tüm branşlar için Standart aktüeryal zincirleme merdiven yöntemini kullanmaktadır.

## Yapı Kredi Sigorta A.Ş.

### 1 Ocak - 30 Haziran 2013 ara hesap dönemine ait konsolide finansal tablolara ilişkin açıklayıcı dipnotlar (devamı) (Para birimi aksi belirtilmedikçe Türk Lirası ("TL") olarak gösterilmiştir.)

#### 2. Önemli muhasebe politikalarının özeti (devamı)

30 Haziran 2013 tarihi itibarıyla Grup, hayat ve hayat dışı branşlar için toplam 195.427.335TL (31 Aralık 2012 – 168.419.406 TL) tutarında net muallak hasar karşılığı ayırmıştır.

Hazine Müsteşarlığı'nın "Gerçekleşmiş Ancak Raporlanmamış Tazminat Karşılığı (IBNR) Hesaplamasına İlişkin Açıklamalar" hakkındaki 2011/23 sayılı genelgesi uyarınca AZMM tablosunda her bir branş için tahakkuk ettirilen rücu, sovtaj ve benzeri gelirlere ilişkin ilave bir üçgen eklenmiş olup, gerekli hesaplamalar otomatik olarak yapılmaktadır.

Hazine Müsteşarlığı'nın "Sigorta Ve Reasürans İle Emeklilik Şirketlerinin Teknik Karşılıklarına ve Bu Karşılıkların Yatırılacağı Varlıklara İlişkin Yönetmelikte Değişiklik Yapılmasına Dair Yönetmelik" hakkındaki 2012/316 sayılı sirküleri uyarınca gerçekleşmiş ancak rapor edilmemiş tazminat bedellerinin test edilmesi için yapılan hesaplamalar 30 Haziran 2012 tarihi itibarıyla kaldırılmıştır.

"Sigorta ve Reasürans ile Emeklilik Şirketlerinin Teknik Karşılıklarına ve Bu Karşılıkların Yatırılacağı Varlıklara İlişkin Yönetmelik" in 7. Maddesi ve Hazine Müsteşarlığı tarafından yayımlanan 2010/14 sayılı "Hayat Branşına İlişkin Gerçekleşmiş Ancak Rapor Edilmemiş Muallak Tazminat Karşılığına İlişkin Hesaplama Esaslarına İlişkin Genelge" uyarınca, hayat branşında gerçekleşmiş ancak rapor edilmemiş muallak tazminat karşılığı teminat tutarları esas alınarak hesaplanmaktadır. Bu doğrultuda Grup son 5 yılda gerçekleşmiş ancak rapor edilmemiş hasarları, tazminat bedellerini ve toplam teminatları dikkate almıştır. Yıllar itibarı ile yapılan toplam teminat hesabında beher poliçe bazında hesaplanan tüm teminatların yıllık ortalama değerleri ilgili teminatların riskleri çerçevesinde ağırlıklandırılmıştır. Hayat Branşına İlişkin Gerçekleşmiş Ancak Rapor Edilmemiş Muallak Tazminat Karşılığı, son 5 yılda ilgili hesap döneminden önce gerçekleşmiş ancak rapor edilmemiş tazminat bedellerinin toplamının yukarıda belirtildiği şekliyle hesaplanan 5 yıllık toplam teminata bölünmesi ile elde edilen oranın cari hesap döneminden önceki 12 aylık ortalama toplam teminat tutarının çarpılması suretiyle hesaplanmıştır. Bu çerçevede 30 Haziran 2013 tarihi itibarıyla Grup, hayat branşı için gerçekleşmiş ancak rapor edilmemiş tazminat bedelleri ile ilgili olarak konsolide finansal tablolarda toplam 3.363.975 TL (31 Aralık 2012: 2.824.231 TL) tutarında net muallak tazminat karşılığı ayırmıştır.

Ferdi Kaza Sigortası branşında ise gerçekleşmiş ancak rapor edilmemiş tazminat bedellerine ilişkin muallak tazminat karşılığı hesabı, hasar adedinin yetersiz olması (8 yılda toplam 19 adet hasar) nedeni ile "Sigorta ve Reasürans ile Emeklilik Şirketlerinin Teknik Karşılıklarına ve Bu Karşılıkların Yatırılacağı Varlıklara İlişkin Yönetmelik" in 6. Maddesinde öngörülen hesaplama yöntemi ile hesaplanmıştır. Bu hesaplama sırasında hesap dönemi sonu rakamları son 12 ayı kapsayacak şekilde brüt olarak dikkate alınmıştır. Bu tarihlerden önce meydana gelmiş ancak bu tarihlerden sonra ihbar edilmiş tazminatlar, gerçekleşmiş ancak rapor edilmemiş tazminat bedelleri olarak kabul edilmiştir. Gerçekleşmiş ancak rapor edilmemiş tazminat bedellerinin hesaplanması sırasında, sigorta ve reasürans şirketlerinin bu bedellerle ilgili olarak son 5 veya daha fazla yıllarda; bu tarihlerden önce meydana gelmiş ancak sonrasında rapor edilmiş tazminatların, bunlara ilişkin rücu, sovtaj ve benzeri gelir tahsilatlarının tenzil edilmesinden sonra kalan tutarlarının, söz konusu yıllara ilişkin prim üretimlerine bölünmesi suretiyle bulunan ağırlıklı ortalama dikkate alınmıştır. Cari hesap dönemi için gerçekleşmiş ancak rapor edilmemiş tazminat bedeli, yukarıda belirtilen şekilde hesaplanmış olan ağırlıklı ortalama ile cari hesap döneminden önceki 12 aylık toplam brüt prim üretiminin çarpılması suretiyle bulunmuştur. Bu çerçevede 30 Haziran 2013 tarihi itibarıyla Grup, ferdi kaza branşında 17.979 TL (31 Aralık 2012: 25.247 TL) tutarında net muallak tazminat karşılığı ayırmıştır.

## Yapı Kredi Sigorta A.Ş.

### 1 Ocak - 30 Haziran 2013 ara hesap dönemine ait konsolide finansal tablolara ilişkin açıklayıcı dipnotlar (devamı) (Para birimi aksi belirtilmedikçe Türk Lirası ("TL") olarak gösterilmiştir.)

#### 2. Önemli muhasebe politikalarının özeti (devamı)

Grup hayat ve hayat dışı branşlar için toplam 30 Haziran 2013 tarihi itibarıyla brüt 73.480.052 TL net 42.207.234 TL (31 Aralık 2012 – brüt 50.252.641 TL net 31.843.649 TL) tutarında gerçekleşmiş ancak rapor edilmemiş hasar karşılığı hesaplanmış olup, bu tutarın %100'ünü dikkate almıştır. 30 Haziran 2013 ve 31 Aralık 2012 tarihleri itibarıyla branş bazında dağılıma aşağıdaki tablolarda yer verilmiştir:

#### 30 Haziran 2013

<b>Branş</b>	<b>Brüt</b>	<b>Net</b>
Kara Araçları	(11.518.556)	(11.473.279)
Su Araçları	263.879	52.060
Zorunlu Trafik	25.379.440	24.822.782
İhtiyari Mali Sorumluluk	2.854.914	2.733.432
Yangın Ve Doğal Afetler	(1.568.204)	(461.923)
Hayat	4.062.325	3.363.975
Hava Araçları	21.408	21.408
Kaza	5.631.100	2.721.291
Genel Zararlar	1.982.121	347.837
Sağlık	3.278.680	3.277.248
Nakliyat	(1.637.136)	(636.124)
Genel Sorumluluk	44.690.202	17.398.648
Hukuksal Koruma	39.879	39.879
<b>Toplam</b>	<b>73.480.052</b>	<b>42.207.234</b>

#### 31 Aralık 2012

<b>Branş</b>	<b>Brüt</b>	<b>Net</b>
Kara Araçları	(9.667.564)	(9.640.269)
Su Araçları	201.250	25.465
Zorunlu Trafik	23.329.646	22.956.554
İhtiyari Mali Sorumluluk	2.201.720	2.095.602
Hayat	3.469.141	2.824.231
Yangın Ve Doğal Afetler	(975.632)	(314.968)
Hava Araçları	50.548	196
Kaza	5.931.870	2.322.764
Genel Zararlar	515.046	110.594
Sağlık	3.303.385	3.282.301
Nakliyat	(332.063)	(187.792)
Genel Sorumluluk	22.194.975	8.338.652
Hukuksal Koruma	30.319	30.319
<b>Toplam</b>	<b>50.252.641</b>	<b>31.843.649</b>

Aktüeryal zincirleme merdiven yöntemi hesaplamaları brüt tutarlar üzerinden yapılarak, Grup'un yürürlükte bulunan ilgili reasürans anlaşmalarına bağlı olarak net rakamlara ulaşılmaktadır.

Ayrıca, aktüer tarafından büyük hasar ayıklaması yapılan branşlarda da, ayıklanan büyük hasarlar için bir sonraki yıl yeterlilik farkı hesaplaması yapılır.

## Yapı Kredi Sigorta A.Ş.

### 1 Ocak - 30 Haziran 2013 ara hesap dönemine ait konsolide finansal tablolara ilişkin açıklayıcı dipnotlar (devamı) (Para birimi aksi belirtilmedikçe Türk Lirası ("TL") olarak gösterilmiştir.)

#### 2. Önemli muhasebe politikalarının özeti (devamı)

Büyük hasar eliminasyonu Hazine Müsteşarlığı tarafından yayımlanan 18 Ekim 2010 tarih ve 2010/16 sayılı Genelge'nin "F-Büyük Hasarlar Maddesi" gereğince hesaplanır. Büyük hasar eliminasyonunun branş bazındaki dağılımına 30 Haziran 2013 tarihi itibarıyla aşağıdaki tabloda yer verilmiştir:

Branş	Brüt	Reasürans Oranı (%)	Net
Genel Sorumluluk	9.358.008	61,07	3.643.230
Genel Zararlar	10.712.979	82,45	1.879.990
Kara Araçları	3.115	0,39	3.103
Kara Araçları Sorumluluk	16.976.055	2,19	16.603.712
Yangın ve Doğal Afetler	50.220.595	70,54	14.792.736
	<b>87.270.752</b>		<b>36.922.771</b>

30 Haziran 2013 tarihi itibarıyla 2010/16 sayılı genelgenin 9 uncu maddesi kapsamında, Su Araçları ve Genel Zararlar branşlarında Hazine Müsteşarlığı'nca belirlenen metotla hesaplanan tutardan fazla muallak tazminat karşılığı ayrılması söz konusu olmuştur. Bu şekilde fazla yazılan brüt muallak tazminat karşılığı 676.478 TL, net 133.461 TL'dir. (31 Aralık 2012: Brüt 1.816.004 TL, net 269.526 TL)

Muallak tazminat tutarı her hesap dönemi sonu itibarıyla güncellenmekte ve yeterli miktarda karşılık ayrılmamış dosyalar için ilave karşılık ayrılmaktadır. 30 Haziran 2013 tarihi itibarı ile net muallak hasar yeterlilik karşılığı ayrılmamıştır (31 Aralık 2012: Yoktur).

#### **Dengeleme karşılığı**

Teknik Karşılıklar Yönetmeliği uyarınca, 1 Ocak 2008 tarihinden itibaren geçerli olmak üzere sigorta şirketleri, takip eden hesap dönemlerinde meydana gelebilecek tazminat oranlarındaki dalgalanmaları dengelemek ve katastrofik riskleri karşılamak üzere kredi ve deprem teminatları içeren sigorta sözleşmeleri için dengeleme karşılığı ayırmak zorundadırlar. Söz konusu karşılık her bir yıla tekabül eden net deprem ve kredi primlerinin %12'si oranında hesaplanır. Net primin hesaplanmasında, bölüşmesiz reasürans anlaşmaları için ödenen tutarlar devredilen prim olarak kabul edilir. Grup, 30 Haziran 2013 tarihi itibarıyla hayat dışı branşlar için toplam 17.177.752 TL (31 Aralık 2012: 13.141.189TL) tutarında dengeleme karşılığı ayırmıştır (17 ve 47.1no'lu dipnotlar).

23 Ekim 2011 tarihinde 7,2 şiddetinde meydana gelen Van depremi ile ilgili olarak 2013 yılında ödenen 49.404 TL tutarındaki tazminat ile 336.416 TL tutarındaki muallak tazminat karşılığı 2012/1 "Dengeleme Karşılığının Kullanılması İle Bazı Genelgelere İlişkin İlave Açıklamalar Hakkında Genelge" kapsamında 2008 yılı dengeleme karşılığından düşülmüştür. 2012 yılında 2008 yılı dengeleme karşılığından düşülen toplam 269.456 TL tutarındaki muallak tazminat karşılığı 2013 yılında ters çevrilerek gider kaydedilmiştir. Bu işlemlerin toplam gelir etkisi 116.363 TL olarak gerçekleşmiştir.

Hazine Müsteşarlığı tarafından 27 Mart 2009 tarihinde yayımlanan 2009/9 sayılı "Teknik Karşılıklarla İlgili Mevzuatın Uygulanmasına İlişkin Sektör Duyurusu"nda sigorta şirketlerinin deprem dolayısıyla meydana gelebilecek ölüm ve maluliyet, hayat ve kaza branşlarında deprem ek teminatı verdikleri tarifeler için de dengeleme karşılığı ayırması gerektiği belirtilmiş olup, Müsteşarlık tarafından 28 Temmuz 2010 tarihinde yayımlanan 27655 sayılı "Sigorta ve Reasürans ile Emeklilik şirketlerinin Teknik Karşılıklarına ve Bu Karşılıkların Yatırılacağı Varlıklara İlişkin Yönetmelikte Değişiklik Yapılmasına Dair Yönetmelik" ile dengeleme karşılığının hesaplanma yöntemi yeniden belirlenmiştir.

## Yapı Kredi Sigorta A.Ş.

### 1 Ocak - 30 Haziran 2013 ara hesap dönemine ait konsolide finansal tablolara ilişkin açıklayıcı dipnotlar (devamı) (Para birimi aksi belirtilmedikçe Türk Lirası ("TL") olarak gösterilmiştir.)

#### 2. Önemli muhasebe politikalarının özeti (devamı)

Söz konusu Yönetmeliğin "Dengeleme Karşılığı" başlıklı 9. Maddesinin beşinci fıkrasında, vefat teminatının verildiği hayat sigortalarında dengeleme karşılığının hesabı sırasında şirketlerin kendi istatistik verilerini kullanacakları, gerekli hesaplamayı yapabilecek veri seti bulunmayan şirketlerin ise vefat net priminin (masraf payı dahil) %11'ini deprem primi olarak kabul edecekleri ve bu tutarın %12'si oranında karşılık ayıracakları ifade edilmiştir. Bu kapsamda, hayat branşında masraf payı dahil olmak üzere vefat net priminin %11'i deprem primi olarak kabul edilerek, elde edilen bu tutarın %12'si oranında dengeleme karşılığı hesaplanmıştır. Grup, hayat branşı için 30 Haziran 2013 tarihi itibarıyla 3.547.182 TL tutarında dengeleme karşılığı ayırmıştır (31 Aralık 2012: 3.003.000 TL). Ferdi kaza branşında, Ferdi Kaza Sigortası Genel Şartları'nın 6. Maddesinin f bendinde yer alan deprem riskinin kapsam altına alındığı sözleşmeler için teknik tarifede öngörülen deprem primin %12'si oranı dikkate alınarak dengeleme karşılığı hesaplanmıştır. Grup, ferdi kaza branşında 30 Haziran 2013 tarihi itibarıyla 8.903 TL tutarında dengeleme karşılığı ayırmıştır (31 Aralık 2012: 7.277 TL).

#### ***İkramiye ve indirimler karşılığı***

İkramiye ve indirimler karşılığı, cari dönemde yaşayan poliçelere ilişkin olarak sigortalıya müteakip dönemlerde yenilemeye bağlı olmaksızın bir ikramiye veya indirim taahhüdünde bulunduğu takdirde ayrılması gereken karşılıktır. Grup'un ikramiye ve indirim uygulamasına gitmesi durumunda, Sigortacılık Kanunu'nun 16.maddesi gereği ayrılması gereken ikramiye ve indirimler karşılığı cari yılın teknik sonuçlarına göre sigortalılar veya lehdarlar için ayrılan ikramiye ve indirim tutarlarından oluşur. Bağlı Ortaklık, her dönem sonunda kara iştirak anlaşması yapmış olduğu grup hayat poliçeleri bazında hakedilen prim ile hasar üzerinden hesaplama yapmakta ve yüksek olasılıkla yenileyeceği ilgili tüm grup hayat poliçeleri için ihtiyatlılık gereği bu şekilde ikramiye ve indirim karşılığı hesaplamaya devam etmektedir.

Grup, 30 Haziran 2013 tarihi itibarıyla 2.651.404 TL (31 Aralık 2012: 2.598.317 TL) tutarında ikramiyeler ve indirimler karşılığı ayırmıştır.

Grup yenileme şartına bağlı olarak verdiği ikramiye ve indirimler için de ilgili grubun yenileme ihtimali yenilememe ihtimalinden yüksek ise ihtiyatlılık gereği ikramiye ve indirim karşılığı hesaplamaya devam etmektedir.

Grup, 2.651.404 TL tutarındaki ikramiye ve indirimler karşılığının 2.191.217 TL'sini kısa vadeli yükümlülükler altında, 460.187 TL'sini uzun vadeli yükümlülükler altında muhasebeleştirmiştir.

## Yapı Kredi Sigorta A.Ş.

**1 Ocak - 30 Haziran 2013 ara hesap dönemine ait konsolide finansal tablolara ilişkin açıklayıcı dipnotlar (devamı)**  
(Para birimi aksi belirtilmedikçe Türk Lirası ("TL") olarak gösterilmiştir.)

### 2. Önemli muhasebe politikalarının özeti (devamı)

#### **Hayat Matematik ve Kar Payı Karşılıkları**

Matematik karşılıklar yürürlükte bulunan her bir sözleşme için tarifedeki teknik esaslara göre ayrı ayrı hesaplanan ve aşağıda (i) ve (ii) bentlerinde açıklanan aktüeryal matematik karşılıklar ile taahhüt edilmişse bu karşılıkların yatırıma yönlendirilmesi sonucu elde edilen gelirlerden sigortalılara ayrılan kar payı karşılıkları toplamından oluşur.

- i) Aktüeryal matematik karşılıklar, şirketlerin üstlendiği riziko için alınan primleri ile sigorta ettirenler ile lehdarlara olan yükümlülüklerin peşin değerleri arasındaki farktır. Aktüeryal matematik karşılıklar, bir yıldan uzun süreli hayat sigortaları için tarifelerin teknik esaslarında belirtilen formül ve esaslara göre ayrılır. Aktüeryal matematik karşılıklar, sigortacının ileride yerine getireceği yükümlülüklerinin peşin değeri ile sigorta ettiren tarafından ileride ödenecek primlerin bugünkü değeri arasındaki farkın bulunması şeklinde (prospektif yöntem) hesaplanır. Ancak, aktüeryal matematik karşılıkların sigorta ettirenin ödediği primlerin sonuç değeri ile sigortacının üstlendiği rizikonun sonuç değeri arasındaki farkın hesaplanması şeklinde (retrospektif yöntem) veya Müsteşarlıkça kabul edilen genel kabul görmüş aktüeryal yöntemlere göre hesaplanması halinde bulunan aktüeryal matematik karşılıklar toplamı bu toplamdan az olamaz. Aktüeryal matematik karşılığın negatif olarak hesaplandığı durumlarda bu değer sıfır olarak kabul edilir. Birikim priminin de alındığı hayat sigortalarında aktüeryal matematik karşılık, primlerin birikimine kalan kısımlarının toplamından oluşur. Aktüeryal matematik karşılıklar tarifenin teknik özelliklerine göre tahakkuk veya tahsil esasına göre hesaplanabilir.
- ii) Kâr payı karşılıkları şirketlerin kâr payı vermeyi taahhüt ettikleri sözleşmeler için sigorta ettirenler ile lehdarlara olan yükümlülüklerine istinaden ayrılan karşılıkların yatırıldıkları varlıkların gelirlerinden, onaylı kâr payı teknik esaslarında belirtilen kâr payı dağıtım sistemine göre hesaplanan teknik faiz geliri ile sınırlı olmak kaydıyla garanti edilen kısmın da dahil olduğu miktar ile önceki yıllara ait birikmiş kâr payı karşılıklarından oluşur (17 no'lu dipnot).

#### **2.25 Bireysel Emeklilik İşlemleri**

Bireysel emeklilik sistemi içinde Grup'un kurucusu olduğu ve katılımcıların yatırımlarının yönlendirildiği emeklilik yatırım fonlarının toplam tutarı, finansal tablolarda emeklilik faaliyetlerinden alacaklar ve emeklilik faaliyetlerinden borçlar hesap kalemlerinde brüt olarak gösterilmiştir.

30 Haziran 2013 tarihi itibarıyla Grup'un yirmi bir adet kurulu emeklilik yatırım fonu bulunmaktadır. (31 Aralık 2012: On sekiz adet)

Bireysel emeklilik sistemi alacakları, emeklilik yatırım fonlarına yapılan sermaye avansları, fonlardan fon işletim kesintisi alacakları ve saklayıcı şirketten alacaklardan oluşmaktadır. Grup, fonlardan fon işletim kesintisi alacakları hesabı altında, fonların yönetiminden kaynaklanan ve aynı gün içerisinde tahsil edilemeyen fon işletim gideri kesintisi alacaklarını takip etmektedir. Grup tarafından kurulan emeklilik yatırım fonlarına tahsis edilen avanslar, emeklilik yatırım fonlarına yapılan sermaye avansları hesabında takip edilmektedir.

Bireysel emeklilik sistemi borçları, önceki paragrafta açıklanan katılımcılara borçlar hesabına ek olarak, katılımcılar geçici hesabı ve bireysel emeklilik araçlarına borçlardan oluşmaktadır. Katılımcılar geçici hesabı, katılımcılar adına henüz yatırıma yönlendirilmemiş paralar ile katılımcıların sistemden ayrılması veya birikimlerini başka bir şirkete aktarması durumunda, katılımcıya ait fon paylarının satışı sonrası, söz konusu satış işleminden elde edilen bedelden varsa giriş aidatı borçları ve benzeri kesintilerin yapılarak katılımcılara ödenecek veya diğer bir şirkete aktarım yapılacak tutarın izlendiği hesap kalemidir.

## Yapı Kredi Sigorta A.Ş.

### 1 Ocak - 30 Haziran 2013 ara hesap dönemine ait konsolide finansal tablolara ilişkin açıklayıcı dipnotlar (devamı) (Para birimi aksi belirtilmedikçe Türk Lirası ("TL") olarak gösterilmiştir.)

#### 2. Önemli muhasebe politikalarının özeti (devamı)

Fonların yönetim ve temsili ile fonlara tahsis edilen donanım, personel ve muhasebe hizmetleri karşılığı olan fon yönetim gideri kesintisi, Grup hesaplarında gelir olarak kaydedilmekte ve Grup ile Yönetici arasında, anlaşma dahilindeki oranlar çerçevesinde paylaştırılmaktadır. Söz konusu ücretlerin tamamı Grup'un teknik gelirleri içerisinde fon işletim gelirleri olarak, yöneticiye ait olan kısmı ise Grup'un teknik giderleri içerisinde fon işletim gideri olarak fon işletim karşılığında ödenen tutar olarak gösterilmektedir.

Bireysel emeklilik işlemlerinden kaynaklanan komisyon giderleri ise emeklilik faaliyet giderleri altında gösterilmektedir. Bununla birlikte Grup, "TMS 18 - Hasılat" ve "TMS 39- Finansal Araçlar: Muhasebeleştirme ve Ölçme" kapsamında satılan bireysel emeklilik sözleşmeleri için ödenen komisyonları, bu sözleşmelerden garanti edilen toplam geliri aşmamak kaydıyla, gelirin elde edilmesi için beklenen süreyi dikkate alarak ertelemektedir. Grup 30 Haziran 2013 itibarıyla 10.597.489 TL (31 Aralık 2012: 8.960.952 TL) tutarında ertelenmiş komisyon gideri hesaplamış ve finansal tablolarda bunun 4.345.654 TL'lik (31 Aralık 2012: 3.084.337 TL) kısmı cari varlıklar içerisinde gelecek aylara ait diğer giderler, 6.251.835 TL'lik (31 Aralık 2012: 5.876.615 TL) kısmı ise cari olmayan varlıklar içerisinde gelecek yıllara ait diğer giderler hesap kalemleri altında muhasebeleştirilmiştir (47.1no'lu dipnot). Emeklilik sözleşmelerine istinaden ertelenmiş komisyon giderlerindeki değişim ise gelir tablosunda diğer teknik gelirler hesap kalemi altında muhasebeleştirilmektedir.

Katılımcıların bireysel emeklilik hesabına yapılan katkı payları üzerinden azami yüzde sekiz oranını aşmamak kaydıyla alınan gider kesintileri ise, yönetim gideri kesintisi hesabı altında takip edilmektedir.

Giriş aidatı gelirleri hesabında, katılımcıların bireysel emeklilik sistemine ilk kez katılması sırasında veya yeni bir bireysel emeklilik hesabı açtırması durumunda katılımcılardan emeklilik sözleşmesinin imzalandığı tarihte geçerli olan asgari ücretin aylık tutarını aşmamak kaydıyla tahakkuk eden tutar izlenmektedir. Grup emeklilik ürünleri bazında bireysel planlarında giriş aidatı tutarının yarısını ilk sözleşme yılı içerisinde katkı payı ödeme vadelerinde tahsil edip, gelir olarak kaydetmekte, diğer yarısını 10 yıl süre ile katılımcının bireysel emeklilik sisteminden ayrıldığı veya başka bir şirkete aktarım talebinde bulunduğu tarihe kadar ertelemektedir. Bununla birlikte Grup başlangıçta aldığı giriş aidatı tutarına istinaden, sözleşmelere 10 yıl süre ile giriş aidatının ertelenen tutarına eşit bir devamlılık ödülünü (TL sözleşmeler için, enflasyona göre endekslenmektedir), katılımcının bireysel emeklilik hesabını 10 yıl süre ile kesintisiz olarak Grup'ta bulundurması durumunda emeklilik hesabına aktarmak üzere tanımlamıştır. Grup devamlılığa bağlı olarak verilmesi muhtemel ve sözleşmeye dayalı olan ödüllerle ilgili yükümlülüğü için 30 Haziran 2013 itibarıyla 11.007.689 TL (31 Aralık 2012: 10.311.193 TL) tutarında karşılık hesaplamış ve finansal tablolarda diğer uzun vadeli yükümlülükler altında muhasebeleştirilmiştir. Bu karşılığın hesaplanmasında Grup, katılımcıların bireysel emeklilik hesabını 10 yıl boyunca Grup'ta bulundurması ihtimalini ölçen bir modelleme yapmakta ve bulunan muhtemel tutarı finansal tablolara bugünkü değeri ile yansıtmaktadır. Bu yükümlülük tutarındaki değişim gelir tablosunda faaliyet giderleri hesap kalemi altında muhasebeleştirilmektedir. Bu yükümlülük tutarındaki değişim gelir tablosunda emeklilik faaliyetlerinden giderler içinde diğer teknik giderler hesap kalemi altında muhasebeleştirilmektedir. 9 Ağustos 2008 tarihinden sonra akdedilen sözleşmelerde ise devamlılık ödülü ancak emekliliğe hak kazanılması ile verildiğinden bu tarihten sonraki sözleşmeler için devamlılık ödülü katılımcıların bireysel emeklilik hesabını emekliliğe hak kazandıkları tarihe kadar Grup'ta bulundurması ihtimali üzerinden hesaplanmaktadır.

Emeklilik yatırım fonlarına ilişkin fon portföyünün oluşturulduğu tarih ile fon paylarının tamamen satıldığı tarih arasında oluşan portföy değer değişimleri sermaye avans tahsisi faiz gelirleri olarak gelir tablosuna kaydedilmektedir.

## Yapı Kredi Sigorta A.Ş.

**1 Ocak - 30 Haziran 2013 ara hesap dönemine ait konsolide finansal tablolara ilişkin açıklayıcı dipnotlar (devamı)**  
(Para birimi aksi belirtilmedikçe Türk Lirası ("TL") olarak gösterilmiştir.)

### 2. Önemli muhasebe politikalarının özeti (devamı)

#### 2.26 2011/18 sayılı "Sosyal Güvenlik Kurumuna Tedavi Masraflarına İlişkin Yapılan Ödemelerin Muhasebeleştirilmesine ve Sigortacılık Hesap Planında Yeni Hesap Kodu Açılmasına Dair Genelge" Kapsamında Trafik Kazaları Tedavi Masraflarına İlişkin Yapılan Yeni Düzenleme

25 Şubat 2011 tarih ve 27857 sayılı Resmi Gazete'de yayımlanarak yürürlüğe giren "6111 sayılı Bazı Alacakların Yeniden Yapılandırılması ile Sosyal Sigortalar ve Genel Sağlık Sigortası Kanunu ve Diğer Bazı Kanun ve Kanun Hükmünde Kararnemelerde Değişiklik Yapılması Hakkında Kanun" un 59 uncu maddesi ile 2918 sayılı Karayolları Trafik Kanununun 98 inci maddesi değiştirilmiştir.

Bahse konu Kanunun 59 uncu maddesiyle, 25 Şubat 2011 tarihinden itibaren, trafik kazalarına sağlık teminatı sağlayan zorunlu sigortalarda; sigorta şirketlerince yazılan primlerin %15'ini aşmamak üzere Hazine Müsteşarlığı'nca belirlenecek tutarın Sosyal Güvenlik Kurumu'na ("SGK") aktarılmasını ve bu aktarımla birlikte sigorta şirketlerinin trafik kazalarından kaynaklanan yaralanmalar neticesinde ortaya çıkan tedavi giderlerine ilişkin sorumluluklarının SGK' ya devredildiği hükme bağlanmaktadır. Yine aynı Kanun'un Geçici 1'inci maddesi ile 59'uncu madde kapsamında aktarılacak tutarın %20'sini aşmamak üzere Hazine Müsteşarlığı'nca belirlenecek tutarın SGK' ya aktarılması ile 25 Şubat 2011 tarihinden önce trafik kazalarından kaynaklanan yaralanmalara ilişkin sunulan tedavi hizmetlerinin de SGK tarafından karşılanacağı hükme bağlanmıştır.

Bu çerçevede Zorunlu Trafik Sigortası, Zorunlu Taşımacılık Sigortası ile Zorunlu Koltuk Ferdi Kaza Sigortası kapsamında tedavi masraflarının ödenmesine ilişkin usul ve esaslar 27 Ağustos 2011 tarih ve 28038 sayılı Resmi Gazete'de yayımlanan "Trafik Kazaları Nedeniyle İlgililere Sunulan Sağlık Hizmet Bedellerinin Tahsiline İlişkin Usul ve Esaslar Hakkında Yönetmelik" ve 2011/17 sayılı Genelge ile düzenlenmiştir. Söz konusu uygulamaların muhasebeleştirilmesine ilişkin usul ve esaslar ise 2011/18 sayılı "Sosyal Güvenlik Kurumuna Tedavi Masraflarına İlişkin Yapılan Ödemelerin Muhasebeleştirilmesine ve Sigortacılık Hesap Planında Yeni Hesap Kodu Açılmasına Dair Genelge" ile açıklanmıştır.

2011/18 sayılı Genelge'ye göre Grup'un ilgili branşlarda vermiş olduğu teminatlara ilişkin tedavi gideri ödeme yükümlülüğü kalmadığından AZMM gelişim üçgenlerinde Kanun kapsamına giren tedavi giderlerine ilişkin tüm veriler çıkarılmıştır. Aynı genelgeye göre Kanun'un Geçici 1. maddesine göre Kanun'un yayımlandığı tarihten önce meydana gelen trafik kazalarına ilişkin olarak Şirket'in, kayıtlarında takip ettiği tedavi masraflarına ilişkin kanunun yürürlüğe girdiği tarihten önce gerçekleşen hasarlara ilişkin muallak hasar dosyaları ile söz konusu tedavi masraflarına ilişkin hesaplanan tasfiye edilecek IBNR tutarını ödenen hasarlar hesabına kaydetmesi gerekmektedir. Grup ihtiyatlılık gereği daha önce bu kapsamdaki hukuki süreci devam eden dosyalarını tasfiye etmemiş olup, ilgili Genelge sonrasında bu dosyaları kapatarak SGK'ya borçlar hesabına aktarmıştır. Tasfiye edilecek IBNR tutarı, 31 Mart 2011 tarihi itibarıyla düzenlenen AZMM tablosu hem tedavi masraflarına ilişkin veriler dahil hem de bu veriler hariç olarak yapılan iki hesaplamanın farkı olarak ele alınmıştır. 17 sayılı Genelge hükümleri çerçevesinde Hazine Müsteşarlığı tarafından Grup'a bildirilen yükümlülükler ile belirtilen hesaplama sonucu bulunan tutarın ilgili döneme isabet eden kısımları arasında oluşan fark ilgili bilanço hesabına yansıtılmış ve diğer teknik gelirler veya giderler hesabına aktarılmıştır.

Grup, 2011/18 sayılı Genelge'ye göre tedavi giderleri ile birlikte olan ölüm ve maluliyet tazminatlarının ayrıştırılmasını yapmış ve finansal tabloların hazırlanmasında yapılan hesaplamalara sadece tedavi masrafları konu edilmiştir.

Grup'a Zorunlu Trafik Sigortası kapsamında, 2011 yılı için 6111 sayılı Kanunun yayımından önce meydana gelen trafik kazaları bakımından Sosyal Güvenlik Kurumuna aktarılacak tutar ile, Zorunlu Taşımacılık Sigortası ve Zorunlu Koltuk Ferdi Kaza Sigortası kapsamında, 2011 yılı için 6111 sayılı Kanunun yayımından önce meydana gelen trafik kazaları bakımından Sosyal Güvenlik Kurumuna aktarılacak tutarın hesabında kullanılacak katsayılar Hazine Müsteşarlığı tarafından bildirilmiştir.

## Yapı Kredi Sigorta A.Ş.

### 1 Ocak - 30 Haziran 2013 ara hesap dönemine ait konsolide finansal tablolara ilişkin açıklayıcı dipnotlar (devamı) (Para birimi aksi belirtilmedikçe Türk Lirası ("TL") olarak gösterilmiştir.)

#### 2. Önemli muhasebe politikalarının özeti (devamı)

Bu çerçevede Grup, 2011/18 sayılı Genelge'de yapılan açıklamalara göre Kanunun yayım tarihinden önce ve sonrası için hesaplamış olduğu ve kendisine bildirilmiş olan tutarları finansallarına aktarmıştır.

Yukarıda bahsedilen Kanun ve yönetmelikler çerçevesinde SGK' ya yapılan aktarımlar sebebiyle 30 Haziran 2013 tarihi itibarıyla Grup, Kanun sonrası dönem ile ilgili SGK'ya devredilecek primler nedeni ile gelir tablosuna 3.405.784TL tutarında gider yansıtmıştır (31 Aralık 2012: 7.040.181 TL). Bu işlemin gelecek yıllardaki net etkisi Hazine Müsteşarlığı'nın bildirimlerine bağlı olarak kesinleşecektir.

#### 2.27 2011/23 sayılı "Gerçekleşmiş Ancak Raporlanmamış Tazminat Karşılığı (IBNR) Hesaplamasına İlişkin Açıklamalar Hakkında Genelge" Kapsamında "Dava Sürecindeki Hasar Muallakları" ile İlgili Düzenleme:

Sigorta ve Reasürans Şirketleri ile Emeklilik Şirketlerinin Finansal raporlamaları hakkında Yönetmeliğin 4 üncü maddesinin birinci fıkrasına göre "Şirket faaliyetlerinin, ikinci fıkrada belirtilen konularda Müsteşarlıkça çıkarılacak tebliğler hariç olmak üzere, bu Yönetmelik ile KGK'nun finansal tabloların hazırlanma ve sunulma esaslarına ilişkin mevzuat hükümleri çerçevesinde muhasebeleştirilmesi esastır." Aynı Yönetmeliğin 6 ıncı maddesinin birinci fıkrasında ise bilanço, "şirketlerin belirli bir tarihteki iktisadi ve mali durumunu yansıtan, varlıklarını, borçlarını ve özsermayelerini, aktif ve pasif hesaplar şeklinde gerçeğe uygun ve doğru bir biçimde gösteren tablo" olarak tanımlanmıştır.

Bu çerçevede finansal raporların gerçek durumu yansıtabilmesi adına 2011/23 sayılı genelge ile dava sürecinde olan dosyalar için kazanma ve kaybetme ihtimalinin değerlendirilmesi suretiyle karşılık ayrılması gerektiği ve dava sürecinde olan dosyalar için hangi esaslara göre muallak tazminat karşılığında indirim yapılabileceği belirtilmiştir.

İlgili genelgede belirtilen esaslara uygun olarak davanın sonuçlanma tarihi dikkate alınarak hesaplamaların yapıldığı 1 Ocak 2013 - 30 Haziran 2013 dönemi sonundan geriye doğru son beş yıllık gerçekleştirmelere göre alt branşlar itibarıyla aleyhe açılan davaların tutarları üzerinden kazanma oranı hesaplanmış ve bu kazanma oranına göre dava sürecinde olan dosyalar için tahakkuk ettirilen muallak dosyalardan brüt 16.857.448 TL, net 9.361.239 TL (31 Aralık 2012: Brüt 15.408.138 TL, Net 8.456.492 TL) indirim yapılmış olup, alt branş bazında kullanılan kazanma oranlarına aşağıda yer verilmiştir.

#### 30 Haziran 2013

Branş	Kazanma oranı (%)	Brüt	Net
C.M.R Sorumluluk Sigortası	25,00	29.991	17.909
Emtea Nakliyat Sigortası	25,00	182.275	92.232
Ferdi Kaza Sigortası	5,08	28.352	26.019
Hırsızlık Sigortası	25,00	235.682	129.155
İnşaat Sigortası	25,00	466.671	23.780
İşveren Mali Sorumluluk Sigortası	9,47	105.658	52.738
Karayolları Motorlu Araçlar Zorunlu Mali Sorumluluk Sigortası	10,61	4.116.326	3.979.616
Zorunlu Karayolu Yolcu Taşımacılık Mali Sorumluluk Sigortası	0,016	438	88
Kasko Sigortası	25,00	1.298.922	1.269.995
M.K.T. Araçları İhtiyari Mali Sorumluluk Sigortası	21,96	1.253.350	1.193.176
Makine Kırılması Sigortası	25,00	432.240	53.456
Makine Montaj Sigortası	25,00	11.875	1.261
Tıbbi Kötü Uygulamaya İlişkin Zorunlu Mali Sorumluluk Sigortası	15,00	1.446.872	1.046.079
Üçüncü Şahıslara Karşı Mali Sorumluluk Sigortası	25,00	469.742	197.710
Yangın Sigortası	25,00	6.690.332	1.190.324
Zorunlu Karayolu Taşımacılık Mali Sorumluluk Sigortası	5,74	88.722	87.701
<b>Toplam</b>		<b>16.857.448</b>	<b>9.361.239</b>

## Yapı Kredi Sigorta A.Ş.

### 1 Ocak - 30 Haziran 2013 ara hesap dönemine ait konsolide finansal tablolara ilişkin açıklayıcı dipnotlar (devamı) (Para birimi aksi belirtilmedikçe Türk Lirası ("TL") olarak gösterilmiştir.)

## 2. Önemli muhasebe politikalarının özeti (devamı)

### 31 Aralık 2012

Brans	Kazanma oranı (%)	Brüt	Net
C.M.R Sorumluluk Sigortası	25,00	29.119	17.369
Elektronik Cihaz Sigortası	16,16	79.367	15.192
Emlak Nakliyat Sigortası	25,00	166.001	87.015
Ferdi Kaza Sigortası	5,08	15.437	13.675
Hırsızlık Sigortası	25,00	209.171	121.604
İnşaat Sigortası	18,00	345.110	16.538
İşveren Mali Sorumluluk Sigortası	10,33	53.239	29.045
Karayolları Motorlu Araçlar Zorunlu Mali Sorumluluk Sigortası	11,47	3.681.975	3.528.942
Kasko Sigortası	25,00	1.261.802	1.231.843
M.K.T. Araçları İhtiyari Mali Sorumluluk Sigortası	22,62	1.245.749	1.174.494
Makine Kırılması Sigortası	25,00	427.317	54.238
Makine Montaj Sigortası	25,00	11.519	1.224
Tıbbi Kötü Uygulamaya İlişkin Zorunlu Mali Sorumluluk Sigortası	15,00	1.238.144	911.468
Üçüncü Şahıslara Karşı Mali Sorumluluk Sigortası	25,00	451.322	196.296
Yangın Sigortası	25,00	6.051.118	918.190
Zorunlu Karayolu Taşımacılık Mali Sorumluluk Sigortası	10,94	141.139	139.261
Zorunlu Karayolu Yolcu Taşımacılık Mali Sorumluluk Sigortası	0,032	609	98
<b>Toplam</b>		<b>15.408.138</b>	<b>8.456.492</b>

## 3. Önemli muhasebe tahminleri ve hükümleri

Finansal tabloların hazırlanması, bilanço tarihleri itibarıyla raporlanan varlıklar ve yükümlülüklerin tutarlarını, şarta bağlı varlıkların ve yükümlülüklerin açıklanmasını ve hesap dönemi boyunca raporlanan gelir ve giderlerin tutarlarını etkileyebilecek tahmin ve varsayımların kullanılmasını gerektirmektedir. Muhasebe değerlendirme, tahmin ve varsayımları, geçmiş tecrübe ve diğer faktörler ile o günün koşullarıyla gelecekteki olaylar hakkında makul beklentiler dikkate alınarak değerlendirilir. Bu değerlendirme ve tahminler, yönetimin mevcut olaylar ve işlemlere ilişkin en iyi bilgilerine dayanmasına rağmen, fiili sonuçlar varsayımlarından farklılık gösterebilir.

Finansal tabloların hazırlanmasında Şirket yönetiminin, raporlanan varlık ve yükümlülük tutarlarını etkileyecek, bilanço tarihi itibarıyla vukuu muhtemel yükümlülük ve taahhütleri ve raporlama dönemi itibarıyla gelir ve gider tutarlarını belirleyen varsayımlar ve tahminler yapması gerekmektedir.

Gerçekleşmiş sonuçlar tahminlerden farklı olabilmektedir. Tahminler düzenli olarak gözden geçirilmekte, gerekli düzeltmeler yapılmakta ve gerçekleştirildiği dönemde gelir tablosuna yansıtılmaktadırlar. Kullanılan tahminler, başlıca; sigorta muallak tazminat karşılıkları, diğer teknik karşılıklar, finansal varlıkların gerçeğe uygun değer hesaplamaları ile varlıkların değer düşüklüğü karşılıklarıyla bağlantılı olup ilgili dipnotlarda bu tahmin ve varsayımlar detaylarıyla açıklanmıştır. Bunların dışında finansal tabloların hazırlanmasında kullanılan önemli tahminler aşağıda yer almaktadır

### Kıdem tazminatı karşılığı:

Grup, ilişikteki finansal tablolarda kıdem tazminatı karşılığını aktüeryal varsayımlar kullanarak hesaplamış ve kayıtlarına yansıtmıştır. Grup'un, 30 Haziran 2013 tarihi itibarıyla, kıdem tazminatı yükümlülüğü 11.514.344 TL (31 Aralık 2012 – 10.778.698 TL)'dir.

## Yapı Kredi Sigorta A.Ş.

### 1 Ocak - 30 Haziran 2013 ara hesap dönemine ait konsolide finansal tablolara ilişkin açıklayıcı dipnotlar (devamı) (Para birimi aksi belirtilmedikçe Türk Lirası ("TL") olarak gösterilmiştir.)

#### 3. Önemli muhasebe tahminleri ve hükümleri (devamı)

##### Şüpheli alacaklar karşılığı:

Grup, araçlardan ve sigortalılardan idari ve kanuni takipteki alacakları için 30 Haziran 2013 tarihinde sona eren ara döneme ait finansal tablolarında 2.574.423 TL (31 Aralık 2012: 2.605.278 TL) tutarında şüpheli alacak karşılığı ayırmıştır. Grup ayrıca kanuni takipte olmayan ancak tahsil edemeyeceğini düşündüğü alacakları için de 3.128.134 TL (31 Aralık 2012: 2.522.581 TL) tutarında sigortacılık faaliyetlerinden alacak karşılığı ayırmıştır.

##### Rücu alacakları:

Grup, 30 Haziran 2013 tarihi itibarıyla tahakkuk esasına göre dava ve icra safhasında olan rücu alacakları ve mutabık kalınmamış şahıs rücu alacakları için şüpheli alacak karşılığı sonrası (reasürans hissesi düşüldükten sonra), 7.388.629 TL (31 Aralık 2012: 9.006.480 TL) tutarında net rücu alacağını kayıtlara almıştır.

##### Muallak tazminat karşılığı:

Muallak tazminat karşılığı hesaplanırken birçok tahmin ve hükümlerin yanı sıra eksper, bilirkişi, danışman görüşü gibi kesin kanıtlara da başvurulur. Muallak tazminat karşılığı tutarlarının kesin olarak son haline ulaşması uzun zaman alabilmektedir. Bu nedenle muallak tazminat karşılığı hesaplamasında aktüeryal zincirleme merdiven metodu ile Grup'un geçmiş yıllar hasar gelişim tutarları deneyimi de baz alınmaktadır. Geçmiş yıllar hasar gelişimi gelecekteki hasar tutarları hesaplamasında kullanılmaktadır. Bu hesaplama, ödenen hasarlar gelişimleri, geçmişte hasar başına düşen ortalama tazminat tutarı, geçmiş hasar sayıları ile beklenen hasar/prim oranı dikkate alınarak yapılmaktadır. Teknik Karşılıklar Yönetmeliği uyarınca, 30 Eylül 2010 tarihinden itibaren, hesap dönemi sonu itibarıyla uygulama esasları Müsteşarlıkça belirlenen aktüeryal zincirleme merdiven yöntemleri kullanılarak gerçekleşmiş ancak rapor edilmemiş tazminat bedeli hesap edilir. Tahakkuk etmiş ve hesaben tespit edilmiş muallak tazminat karşılığı ile seçilen aktüeryal zincirleme merdiven yöntemi arasındaki fark gerçekleşmiş ancak rapor edilmemiş tazminat bedelidir.

Ayrıca, aktüer tarafından büyük hasar ayıklaması yapılan branşlarda da, ayıklanan büyük hasarlar için bir sonraki yıl yeterlilik farkı hesaplaması yapılır.

Hazine Müsteşarlığı'nın "Sigorta Ve Reasürans İle Emeklilik Şirketlerinin Teknik Karşılıklarına ve Bu Karşılıkların Yatırılacağı Varlıklara İlişkin Yönetmelikte Değişiklik Yapılmasına Dair Yönetmelik" hakkındaki 2012/316 sayılı sirküleri uyarınca gerçekleşmiş ancak rapor edilmemiş tazminat bedellerinin test edilmesi için yapılan hesaplamalar 30 Haziran 2012 tarihi itibarıyla kaldırılmıştır.

Büyük hasar eliminasyonu Hazine Müsteşarlığı tarafından yayımlanan 18 Ekim 2011 tarih ve 2011/16 sayılı Genelgenin "F-Büyük Hasarlar Maddesi" gereğince hesaplanır. Büyük hasar eliminasyonu yapılan branşlar, Yangın ve Doğal Afetler, Kara Araçları Sorumluluk-Trafik ve Genel Sorumluluk branşlarıdır.

Grup'un 30 Haziran 2013 tarihi itibarıyla muallak tazminat karşılığı tutarı net 195.427.335 TL (31 Aralık 2012: 168.419.406 TL)'dir.

##### Ertelenen vergi:

Ertelenmiş vergi, bilanço yükümlülüğü metodu dikkate alınarak, aktif ve pasiflerin finansal raporlamada yansıtılan değerleri ile yasal vergi hesabındaki bazları arasındaki geçici farklıklardan oluşan vergi etkileri dikkate alınarak yansıtılmaktadır. Ertelenmiş vergi varlığı hesaplamasında çeşitli tahmin ve hükümler kullanılmaktadır. Grup, 30 Haziran 2013 tarihi itibarıyla 10.907.699 TL (31 Aralık 2012: 8.245.751 TL) tutarında net ertelenmiş vergi varlığı hesaplamış ve kayıtlarına yansıtmıştır.

## Yapı Kredi Sigorta A.Ş.

### 1 Ocak - 30 Haziran 2013 ara hesap dönemine ait konsolide finansal tablolara ilişkin açıklayıcı dipnotlar (devamı) (Para birimi aksi belirtilmedikçe Türk Lirası ("TL") olarak gösterilmiştir.)

#### 4. Sigorta ve finansal riskin yönetimi

##### *Sigorta riski*

Sigorta sözleşmelerine ilişkin risk, sigorta konusu olayın gerçekleşmesi ihtimali ve bu olaydan kaynaklanacak olan hasar tutarının bilinmiyor olmasıdır. Sigorta sözleşmelerinin doğası gereği, söz konusu risk rastlantısaldır ve dolayısıyla tam olarak tahmin edilemez.

Fiyatlandırma ve karşılık ayırma metotlarına ihtimal teorisinin uygulandığı bir poliçe portföyünde, Grup'un sigorta sözleşmeleriyle ilgili olarak maruz kaldığı temel risk, ödenen hasar ve tazminatların sigortacılık karşılıklarının kayıtlı değerlerinin üstünde gerçekleşmesidir. Grup poliçe yazma stratejisini, kabul edilen sigorta risklerinin tipine ve oluşan hasarlara göre belirlemektedir.

Grup'un fiyatlandırması, istatistiksel analize, geçmiş dataya ve ilgili ürüne uygun düşen mortalite tablolarına göre yapılmaktadır. Grup söz konusu riskleri, şekillendirmiş olduğu poliçe yazma stratejisi ve bütün branşlarda tarafı olduğu reasürans anlaşmaları ile yönetmektedir. Hayat ve Ferdi Kaza branşlarında risk kabul politikası uyarınca aşağıdaki unsurlar dikkate alınır:

- Bireysel sigortalarda sigortalı yaşı, sigorta bedeli dikkate alınarak sağlık beyanları ve raporları,
- Grup sigortalarda gruptaki kişi sayısına ve sigortalının zorunlu veya ihtiyari olmasına göre sağlık beyanları ve raporları,
- Fiyatlandırmada, sigortalının sağlık durumuna göre sür prim uygulanması, ek şart konulması veya teminatın indirilmesi veya reddedilmesi ile ilgili bilgiler,
- Yüksek tutarlı teminatlarda sağlık belgeleri yanında, sigortalının maddi durumu ile ilgili belgeler

Sigorta riskinin (sigorta edilen azami tutar) branş bazında dağılımı aşağıda özetlenmiştir (sağlık branşı hariç):

	30 Haziran2013	31 Aralık2012
Kara araçları sorumluluk	217.860.103.875	298.583.494.100
Yangın ve doğal afetler	103.046.265.200	102.391.233.637
Kaza	288.548.945.675	293.488.236.995
Genel zararlar	76.368.910.990	73.132.641.493
Hayat	24.195.052.087	21.102.998.048
Genel sorumluluk	14.045.916.950	13.236.696.946
Nakliyat	10.772.704.737	21.209.040.601
Kara araçları	9.520.755.277	9.593.066.079
Hava araçları sorumluluk	5.325.227.731	4.663.391.100
Hava araçları	1.547.832.349	1.406.194.667
Hukuksal koruma	1.410.589.094	1.050.545.619
Su araçları	789.894.695	795.686.164
Emniyeti suiistimal	96.887.705	
<b>Toplam</b>	<b>753.529.086.365</b>	<b>840.653.225.449</b>

Grup'un hayat sigortaları fiyatlandırma politikalarına bağlı olarak maruz kaldığı riskler aşağıda anlatılmıştır:

##### **Mortalite Riski:**

Gerçekleşen ölüm hasarlarının, ölüm riskinin fiyatlandırmasında kullanılan mortalite tablolarındaki ölüm ihtimallerinden daha yüksek olmasıdır. Grup, ürüne göre uygun mortalite tablolarını kullanmaktadır. Ayrıca ürün bazında hasar prim oranlarına göre, tarifeler üzerinde gerekli değişiklikler yapılmaktadır. Grup, hayat sigortası sözleşmelerinin fiyatlandırmasını yaparken CSO 53-58, CSO 80 veya CSO 2011 mortalite tablolarını kullanmaktadır.

## Yapı Kredi Sigorta A.Ş.

**1 Ocak - 30 Haziran 2013 ara hesap dönemine ait konsolide finansal tablolara ilişkin açıklayıcı dipnotlar (devamı)**  
(Para birimi aksi belirtilmedikçe Türk Lirası ("TL") olarak gösterilmiştir.)

### 4. Sigorta ve finansal riskin yönetimi (devamı)

#### Teknik faiz riski:

Birikimli hayat ürünlerinde sigortalılara minimum "teknik faiz oranı" kadar faiz garanti edilmektedir. Şirket, piyasa faiz oranlarının garanti edilen faiz oranından düşük olması durumunda teknik faiz riskine maruz kalabilecektir. Bununla birlikte, 2000 yılındaki tarife değişikliği ile bu riski azaltmak adına garanti edilen teknik faizin enflasyon oranı ile sınırlandırılmasına ilişkin hüküm eklenmiştir.

#### **Duyarlılık analizleri**

##### **Finansal risk**

Grup, sahip olduğu finansal varlıklar, reasürans varlıkları ve sigortacılık yükümlülüklerinden dolayı finansal risklere maruz kalmaktadır. Özet olarak temel finansal risk, finansal varlıklardan sağlanan gelirlerin, sigorta sözleşmelerinden kaynaklanan yükümlülüklerin karşılanmasında yetersiz kalmasıdır. Finansal riskin en önemli bileşenleri piyasa riski (kur riski, piyasa değeri faiz oranı riski, nakit akımı faiz oranı riski ve fiyat riskini içerir), kredi riski ve likidite riskidir. Grup'un genel risk yönetimi programı, finansal piyasaların değişkenliğine ve bunun Grup'un finansal performansı üzerindeki muhtemel olumsuz etkilerinin asgari seviyeye indirilmesine yoğunlaşmaktadır. Risk yönetimi, Grup yönetimi tarafından Yönetim Kurulu'nca onaylanmış usuller doğrultusunda gerçekleştirilmektedir.

##### **(a) Piyasa riski**

###### **i. Nakit akım faiz oranı riski**

Grup, değişken faiz oranlı finansal varlıkların ve yükümlülüklerinin tabi olduğu faiz oranlarının değişiminin etkisinden doğan faiz oranı riskine maruz kalmaktadır. Söz konusu risk, faiz oranına duyarlı olan varlık ve yükümlülükleri dengelemek suretiyle oluşan doğal tedbirlerle yönetilmektedir.

Değişken faiz oranlı finansal varlıklar, Grup'u faiz oranı riskine maruz bırakmaktadır. 30 Haziran 2013 tarihinde değişken faizli finansal varlıklarına uygulanan piyasa faiz oranı % 1 yüksek/düşük olsaydı ve diğer tüm değişkenler sabit kalsaydı, ilgili döneme ait net gelir 1.192.878 TL (31 Aralık 2012: 231.181 TL) daha yüksek/düşük olacaktı.

###### **ii. Kur riski**

Grup, döviz cinsinden alacak ve borçların Türk Lirası'na çevrilmesinden dolayı döviz kuru değişikliklerinden doğan kur riskine maruz kalmaktadır. Bu riskler, döviz pozisyonunun analiz edilmesi ile takip edilmektedir.

30 Haziran 2013 tarihi itibarıyla Euro, TL karşısında %10 oranında değer kazansaydı/kaybetseydi ve diğer tüm değişkenler sabit kalsaydı, Euro cinsinden alacak ve borçların çevrimi dolayısıyla oluşacak kur farkı karı/zararı sonucu net varlıklar 498.243 TL (31 Aralık 2012: 1.389.261 TL) daha yüksek/düşük olacaktı.

30 Haziran 2013 tarihi itibarıyla ABD Doları, TL karşısında %10 oranında değer kazansaydı/kaybetseydi ve diğer tüm değişkenler sabit kalsaydı, ABD Doları cinsinden alacak ve borçların çevrimi dolayısıyla oluşacak kur farkı zararı/karısı sonucu net varlıklar 1.838.824 TL (31 Aralık 2012: 2.314.746 TL) daha yüksek/düşük olacaktı.

30 Haziran 2013 ve 2012 tarihleri itibarıyla Grup'un döviz cinsinden satılmaya hazır finansal varlığı bulunmadığından, kur değişikliklerinin Grup'un özsermaye hesapları arasında yer alan "Finansal varlıkların değerlemesi" hesabı üzerinde bir etkisi olmamaktadır.

Grup'un döviz cinsinden olan varlık ve yükümlülüklerine ilişkin bilgiler ilgili dipnotlarda yer almaktadır.

## Yapı Kredi Sigorta A.Ş.

### 1 Ocak - 30 Haziran 2013 ara hesap dönemine ait konsolide finansal tablolara ilişkin açıklayıcı dipnotlar (devamı) (Para birimi aksi belirtilmedikçe Türk Lirası ("TL") olarak gösterilmiştir.)

#### 4. Sigorta ve finansal riskin yönetimi (devamı)

##### iii. Fiyat riski

Grup'un finansal varlıkları, Grup'u fiyat riskine maruz bırakmaktadır. Grup emtea fiyat riskine maruz değildir.

30 Haziran 2013 tarihi itibarıyla Grup'un satılmaya hazır olarak sınıflandırılan kota edilmiş hisse senedi yatırımı bulunmamaktadır. (31 Aralık 2012: Yoktur)

30 Haziran 2013 tarihi itibarıyla Grup'un sabit faizli satılmaya hazır borçlanma araçları piyasa değerinden tutulmaktadır. Piyasa faiz oranları %1 oranında artsaydı azalsaydı ve diğer tüm değişkenler sabit kalsaydı, ilgili döneme ait "Finansal varlıkların değerlemesi" hesabı üzerindeki 1.142.361 TL (31 Aralık 2012: 4.891.007 TL) daha yüksek/düşük olacaktı.

30 Haziran 2013 tarihi itibarıyla Grup'un gerçeğe uygun değer farkı gelir tablosuna yansıtılan finansal varlıkları piyasa değerinden tutulmaktadır. Gerçeğe uygun değer farkı gelir tablosuna yansıtılan finansal varlıkların piyasa fiyatı %1 oranında değişseydi ve diğer tüm değişkenler sabit kalsaydı, net varlıklar üzerindeki etki 28.979 TL (31 Aralık 2012: 30.290 TL) olacaktı.

Yukarıda açıklanan piyasa riskine ilişkin duyarlılık analizleri vergi öncesi hesaplanan etkileri yansıtmaktadır.

##### (b) Kredi riski

Finansal varlıkların mülkiyeti, karşı tarafın sözleşmenin şartlarını yerine getirmeme riskini taşır. Grup'un kredi riski, nakit ve nakit benzerleri ile banka mevduatları, finansal varlıklar, sigortacılık yükümlülüklerindeki reasürans payları, reasürans şirketlerinden alacaklar ve sigortalılardan ve aracı kurumlardan olan prim alacaklarından kaynaklanmaktadır. Bu riskler, Grup yönetimi tarafından karşı tarafa olan toplam kredi riski olarak görülmektedir.

Grup kredi ve alacaklar olarak sınıflandırılan finansal varlıklarının ve sigorta faaliyetlerinden kaynaklanan alacaklarının (reasürans alacakları dahil) kredi riskini alınan teminat ve karşı taraf seçiminde uyguladığı prosedürler ile takip etmekte ve sınırlandırmaktadır. Bu alacaklar ile ilgili diğer açıklamalar 12 no'lu dipnotta verilmiştir.

Grup'un kredi ve alacak grubu dışında kalan ve kredi riskine tabi finansal varlıkları genellikle devlet iç borçlanma senetleri, özel sektör tahvil ve yatırım fonları Türkiye'de yerleşik banka ve diğer finansal kurumlarda tutulan vadeli ve vadesiz mevduat ile teşkilatlanmış borsalardan olan alacakları temsil etmekte ve bu alacaklar yüksek kredi riskine sahip olarak kabul edilmemektedir.

##### (c) Likidite riski

Grup, sigorta sözleşmelerinden kaynaklanan yükümlülüklerin karşılanabilmesi için elinde bulunan nakit kaynakları kullanmaktadır. Likidite riski, makul bir maliyet dahilinde, borçların ödenmesi için yeterli nakdin bulunmaması riskidir. Yönetim, söz konusu borçların ödenmesine yetecek tutarda fon bulundurulmasıyla ilgili limitleri belirler.

## Yapı Kredi Sigorta A.Ş.

### 1 Ocak - 30 Haziran 2013 ara hesap dönemine ait konsolide finansal tablolara ilişkin açıklayıcı dipnotlar (devamı) (Para birimi aksi belirtilmedikçe Türk Lirası ("TL") olarak gösterilmiştir.)

#### 4. Sigorta ve finansal riskin yönetimi (devamı)

Aşağıdaki tablo, Grup'un finansal ve sigorta yükümlülüklerinin bilanço tarihleri itibariyle sözleşmeden kaynaklanan veya beklenen vadelerine kalan sürelerine göre dağılımını göstermektedir. Tabloda gösterilen tutarlar, sigorta ve reasürans şirketlerine borçlar dışında iskonto edilmemiş değerlerdir.

Sözleşmeden kaynaklanan nakit akımları				
30 Haziran 2013	3 ayakadar	3 ay - 1 yıl	1 yıl -5 yıl	Toplam
Sigorta ve reasürans şirketlerine borçlar	23.344.283	17.142.416	-	40.486.699
SGK'ya Borçlar	7.039.049	1.879.234	-	8.918.283
	<b>30.383.332</b>	<b>19.021.650</b>	-	<b>49.404.982</b>

Beklenen nakit akımları					
30 Haziran 2013	3 aya kadar	3 ay - 1 yıl	1 yıl - 5 yıl	5 yıldan uzun	Toplam
Hayat matematik karşılığı - net (**)	26.234.536	82.867.618	274.290.387	112.510.869	495.903.410
Muallak hasar karşılığı - net (*)	111.594.479	32.811.594	51.021.262	-	195.427.335
Devam eden riskler karşılığı - net	223.796	4.979.171	40.038	292	5.243.297
Dengeleme karşılığı - net	-	-	-	20.733.837	20.733.837
İkramiye ve İndirimler Karşılığı	-	2.191.217	460.187	-	2.651.404
	<b>138.052.811</b>	<b>122.849.600</b>	<b>325.811.874</b>	<b>133.244.998</b>	<b>719.959.283</b>

Sözleşmeden kaynaklanan nakit akımları				
31 Aralık 2012	3 aya kadar	3 ay - 1 yıl	1 yıl -5 yıl	Toplam
Sigorta ve reasürans şirketlerine borçlar	13.672.190	7.053.423	-	20.725.613
SGK'ya Borçlar	1.505.869	2.003.380	5.421.227	8.930.476
	<b>15.178.059</b>	<b>9.056.803</b>	<b>5.421.227</b>	<b>29.656.089</b>

Beklenen nakit akımları					
31 Aralık 2012	3 aya kadar	3 ay - 1 yıl	1 yıl - 5 yıl	5 yıldan uzun	Toplam
Hayat matematik karşılığı - net(**)	23.545.877	97.460.429	269.207.333	120.244.096	510.457.735
Muallak hasar karşılığı - net (*)	49.571.434	38.010.991	80.836.981	-	168.419.406
Devam eden riskler karşılığı - net	89.800	1.624.353	11.984	105	1.726.242
Dengeleme karşılığı - net	-	-	-	16.151.466	16.151.466
İkramiye ve İndirimler Karşılığı	-	1.468.744	1.129.573	-	2.598.317
	<b>73.207.111</b>	<b>138.564.517</b>	<b>351.185.871</b>	<b>136.395.667</b>	<b>699.353.166</b>

- (\*) Grup dava konusu muallak hasarların ödenmesinin bir yıldan daha uzun bir sürede gerçekleşeceğini öngörmektedir. Muallak hasarlar karşılığı ve kazanılmış primler karşılığının tamamını bilançoda kısa vadeli olarak sınıflandırılmıştır.
- (\*\*) Grup hayat matematik karşılıklarının bir kısmının iştiralar, vade gelimi ve hayat riskinin gerçekleşmesi sonucu bir yıldan daha kısa bir sürede ödeneceğini öngörülerek 91.746.817 TL'lik tutar kısa vadede geri kalan 495.903.410 TL'lik hayat matematik karşılığı tutarı bilançoda uzun vadeli olarak sınıflandırılmıştır.

Grup yukarıda belirtilen yükümlülükleri, aktifinde yer alan finansal varlıklar ve nakit ve nakit benzeri varlıklar ile karşılamayı öngörmektedir.

## Yapı Kredi Sigorta A.Ş.

**1 Ocak - 30 Haziran 2013 ara hesap dönemine ait konsolide finansal tablolara ilişkin açıklayıcı dipnotlar (devamı)**  
(Para birimi aksi belirtilmedikçe Türk Lirası ("TL") olarak gösterilmiştir.)

### 4. Sigorta ve finansal riskin yönetimi (devamı)

#### *Finansal araçların gerçeğe uygun değeri*

Gerçeğe uygun değer, finansal araçların, zorunlu bir satış veya tasfiye işlemi dışında gönüllü taraflar arasındaki bir cari işlemde, el değiştirebileceği bir tutar olup, eğer varsa teşkilatlanmış bir piyasada işlem gören fiyatı ile en iyi şekilde belirlenir.

Finansal araçların tahmini gerçeğe uygun değerleri, Şirket tarafından mevcut piyasa bilgileri ve uygun değerlendirme yöntemleri kullanılarak tespit edilmektedir. 30 Haziran 2013 ve 2012 tarihleri itibarıyla gerçeğe uygun değeri belirlenen finansal varlıkların tümü 1.seviye finansal varlıklardır.

Aşağıdaki yöntem ve varsayımlar, bilançoda gerçeğe uygun değerleri ile yansıtılmayan finansal araçların gerçeğe uygun değerinin tahmininde kullanılmıştır:

#### *Finansal varlıklar*

Yılı sonu kurlarıyla çevrilen dövizde dayalı olan bakiyelerin gerçeğe uygun değerlerinin, kayıtlı değerlerine yaklaştığı kabul edilmektedir. Nakit ve nakit benzerlerinin gerçeğe uygun değerlerinin kısa vadeli olmaları dolayısıyla kayıtlı değerlerine yaklaştığı kabul edilmektedir. Esas faaliyetlerden alacakların kayıtlı değerinin ilgili şüpheli alacak karşılığının düşülmesinden sonra gerçeğe uygun değerlerini gösterdiği tahmin edilmektedir. Borsaya kayıtlı olmayan satılmaya hazır finansal varlıkların ise maliyetleri, varsa, değer düşüklüğü çıkarılmış değerleri gerçeğe uygun değerleri olarak kabul edilmektedir.

#### *Finansal yükümlülükler*

Esas faaliyetlerden borçlar ile diğer parasal borçların kayıtlı değerlerinin gerçeğe uygun değerlerine yakın olduğu tahmin edilmektedir.

#### *Sermaye yönetimi*

Şirket'in sermayeyi yönetirken amaçları:

- Hazine Müsteşarlığı'nın gerekli gördüğü sermaye yeterliliği şartlarını yerine getirmek,
- Şirket'in işletmelerin devamlılığı ilkesi çerçevesinde varlığını sürdürmek ve faaliyetlerin devamını sağlayabilmek,
- Sigorta sözleşmelerini risk ile orantılı olarak fiyatlandırarak sermayedarlarına getiri sağlamaktır.

Grup, Sigorta ve Reasürans ile Emeklilik Şirketlerinin Sermaye Yeterliliklerinin Ölçülmesine ve Değerlendirilmesine İlişkin Yönetmelik Madde 10'a göre Haziran ve Aralık dönemlerinde olmak üzere yılda iki defa asgari gerekli özsermaye hesaplamaktadır. 30 Haziran 2013 tarihi itibarıyla bağlı şirket tarafından hesaplanan gerekli özsermaye 63.787.566 TL olup, ana şirket rapor tarihi itibarıyla 30 Haziran 2013 tarihine ilişkin hesaplamalarına devam etmektedir. (31 Aralık 2012: Ana Şirket: 314.324.670 TL ile Bağlı Şirket: 59.412.202 TL).

## Yapı Kredi Sigorta A.Ş.

**1 Ocak - 30 Haziran 2013 ara hesap dönemine ait konsolide finansal tablolara ilişkin açıklayıcı dipnotlar (devamı)**  
(Para birimi aksi belirtilmedikçe Türk Lirası ("TL") olarak gösterilmiştir.)

### 5. Bölüm bilgileri

Grup'un "Faaliyetlere ilişkin karar almaya yetkili mercii"ye yaptığı faaliyet raporlamasına ilişkin bilgiler "TFRS 8 - Faaliyet Bölümleri" standardı kapsamında bu bölümde açıklanmıştır.

Raporlanacak alt faaliyet bölümlerinin belirlenmesinde üst yönetime verilen raporların yanı sıra, "TFRS 8 - Faaliyet Bölümleri" standardı kapsamında yer alan sayısal alt sınırlar da dikkate alınmış ve prim üretimi ve teknik karlılığına göre toplam tutarın %10'undan fazlasını teşkil eden bölümler ayrı bir faaliyet bölümü olarak değerlendirilmiştir. Grup'un poliçe dağıtım kanalları, direkt satışları ve acente partajlı satışlarından oluşmakta olup, toplam prim üretiminin %10'unu aşan büyük bir sigortalıya satışı bulunmamaktadır. Grup faaliyetlerini Türkiye'de sürdürmektedir. Grup'un ana gelir kalemi poliçeler üzerinden alınan prim tutarıdır.

Grup yönetiminin belirlediği faaliyet bölümleri 30 Haziran 2013 ve 2012 tarihleri itibariyle aşağıdaki gibidir:

#### Sağlık dışı sigortalar

Sağlık dışı veya elementer sigortalar Grup'un sağlık branşı dışında faaliyette bulunduğu ağırlıklı olarak Kara Araçları (Kasko), Kara araçları sorumluluk (Trafik), Yangın, Nakliyat, Mühendislik ve diğer branşlardaki üretimden oluşmaktadır. Sağlık dışı branşlardaki üretim ağırlıklı olarak acente broker ve banka kanalı ile yapılmakta olup genellikle Türkiye sınırları içindeki risklerin sigortası olarak düzenlenmektedir. Özellikle yangın, kasko ve trafik branşında poliçeler yıllık olarak düzenlenmektedir. Yüksek risk konsantrasyonuna sahip ürünler için yurt içi ve yurt dışı reasürans şirketlerine gerekli devirler ise poliçe ile eş zamanlı düzenlenen ihtiyari reasürans sözleşmeleri ile yapılmaktadır.

#### Sağlık sigortası

Sağlık Sigortası, sigortalıların sigorta süresi içinde hastalanmaları ve/veya herhangi bir kaza sonucu yaralanmaları halinde tedavileri için gerekli masrafları ile varsa gündelik tazminatları, bu genel şartlarla varsa özel şartlar çerçevesinde, poliçede yazılı meblağlara kadar temin eder. Sigortanın coğrafi sınırları poliçede belirtilir.

#### Hayat Sigortaları

Sigortacı, bu sigorta ile bir kimsenin belirli bir süre içinde veya sözleşmede belirtilen şart ve haller içinde ölümü veya o kimsenin sözleşmede belirtilen belli bir süreden fazla yaşaması ihtimalini ya da her iki ihtimali beraber sigorta edebilir.

#### Bireysel Emeklilik Tasarruf ve Yatırım Sistemi

Bireylerin, emekliliğe yönelik tasarruflarının yatırıma yönlendirilmesi ile emeklilik döneminde ek bir gelir sağlanarak refah düzeylerinin yükseltilmesini teminen, gönüllü katılıma ve belirlenmiş katkı esasına dayalı olan bireysel tasarruf sistemidir.

Grup "Faaliyetlere ilişkin karar almaya yetkili mercii"ye sunduğu bölüm raporlarını da "Sigorta ve Reasürans Şirketleri ile Emeklilik Şirketlerinin Finansal Raporlamaları Hakkında Yönetmelik" doğrultusunda, söz konusu yönetmelik ve KGK tarafından açıklanan TMS ve TFRS ile Hazine Müsteşarlığı tarafından muhasebe ve finansal raporlama esaslarına ilişkin yayımlanan diğer yönetmelik, açıklama ve genelgeler çerçevesinde takip etmektedir.

Grup varlıklarını bölümlere ayırmamakta olup bir bütün olarak ele almaktadır.

## Yapı Kredi Sigorta A.Ş.

1 Ocak - 30 Haziran 2013 ara hesap dönemine ait konsolide finansal tablolara ilişkin açıklayıcı dipnotlar (devamı)  
(Para birimi aksi belirtilmedikçe Türk Lirası ("TL") olarak gösterilmiştir.)

### 5. Bölüm bilgileri (devamı)

30 Haziran 2013 tarihinde sona eren döneme ait bölüm sonuçları:

	Sağlık	Sağlık Dışı	Hayat	Emeklilik	Dağıtılmayan	Bölümlerarası Düzeltme	Toplam
<b>TEKNİK GELİR</b>	<b>262.265.037</b>	<b>235.775.120</b>	<b>136.656.949</b>	-	-	<b>(1.561.570)</b>	<b>633.135.536</b>
1- Kazanılmış Primler (Reasürör Payı Düşülmüş Olarak)	261.134.377	210.663.298	102.195.415	-	-	(1.561.570)	572.431.520
1.1- Yazılan Primler (Reasürör payı Düşülmüş Olarak)	258.697.354	210.261.977	105.967.050	-	-	(173.487)	574.752.894
1.2- Kazanılmamış Primler Karşılığında Değişim	2.437.023	3.918.376	(3.771.635)	-	-	(1.388.083)	1.195.681
1.3 - Devam Eden Riskler Karşılığı	-	(3.517.055)	-	-	-	-	(3.517.055)
2- Hayat Branşı Yatırım Geliri	-	-	30.344.598	-	-	-	30.344.598
3- Diğer Teknik Gelirler (Reasürör Payı Düşülmüş Olarak)	1.130.660	25.111.822	4.116.936	-	-	-	30.359.418
<b>TEKNİK GİDER</b>	<b>(236.178.238)</b>	<b>(221.709.614)</b>	<b>(90.824.889)</b>	-	-	-	<b>(548.712.741)</b>
1- Gerçekleşen Tazminatlar (Reasürör Payı Düşülmüş Olarak)	(212.869.146)	(148.883.805)	(80.817.717)	-	-	-	(442.570.668)
1.1- Ödenen Tazminatlar (Reasürör Payı Düşülmüş Olarak)	(212.546.847)	(123.744.245)	(79.271.647)	-	-	-	(415.562.739)
1.2- Muallak Tazminatlar Karşılığında Değişim (Reasürör Payı ve Devreden Kısım Düşülmüş Olarak) (+/-)	(322.299)	(25.139.560)	(1.546.070)	-	-	-	(27.007.929)
2- İkramiye ve İndirimler Karşılığında Değişim	(722.473)	-	669.386	-	-	-	(53.087)
3- Hayat Matematik Karşılığında Değişim	-	-	14.554.326	-	-	-	14.554.326
4- Diğer Teknik Giderler	(22.586.619)	(72.825.809)	(25.230.884)	-	-	-	(120.643.312)
Emeklilik Teknik Gelir	-	-	-	49.865.548	-	-	49.865.548
Emeklilik Teknik Gider	-	-	-	(21.391.001)	-	-	(21.391.001)
	<b>26.086.799</b>	<b>14.065.506</b>	<b>45.832.060</b>	<b>28.474.547</b>	-	<b>(1.561.570)</b>	<b>112.897.342</b>
Mali gelir	-	-	12.890.847	-	25.204.784	(678.295)	37.417.336
Personel giderleri	-	-	(32.112.026)	-	(41.830.117)	1.561.570	(72.380.573)
Genel giderler	-	-	-	1.490	(26.222.914)	678.295	(25.543.129)
Amortisman gideri	-	-	-	-	(5.721.683)	-	(5.721.683)
Karşılık giderleri. Net	-	-	-	-	(1.861.266)	-	(1.861.266)
Vergi	-	-	-	-	(11.708.262)	-	(11.708.262)
Mali Gider	-	-	-	-	(2.864.978)	-	(2.864.978)
Diğer	-	-	-	-	3.643.801	-	3.643.801
<b>Net Dönem Karı/ (Zararı)</b>	<b>26.086.799</b>	<b>14.065.506</b>	<b>26.610.881</b>	<b>28.476.037</b>	<b>(61.360.635)</b>	-	<b>33.878.588</b>

## Yapı Kredi Sigorta A.Ş.

1 Ocak - 30 Haziran 2013 ara hesap dönemine ait konsolide finansal tablolara ilişkin açıklayıcı dipnotlar (devamı)  
(Para birimi aksi belirtilmedikçe Türk Lirası ("TL") olarak gösterilmiştir.)

### 5. Bölüm bilgileri (devamı)

30 Haziran 2012 tarihi itibarıyla sona eren döneme ait bölüm sonuçları:

	Sağlık	Sağlık Dışı	Hayat	Emeklilik	Dağıtılmayan	Bölümlerarası Düzeltme	Toplam
<b>TEKNİK GELİR</b>	<b>226.842.630</b>	<b>194.831.762</b>	<b>94.666.065</b>	-	-	<b>(1.362.549)</b>	<b>514.977.908</b>
1- Kazanılmış Primler (Reasürör Payı Düşülmüş Olarak)	224.040.345	176.380.948	91.467.092	-	-	(1.362.549)	490.525.836
1.1- Yazılan Primler (Reasürör payı Düşülmüş Olarak)	233.545.718	210.030.853	95.715.885	-	-	(82.746)	539.209.710
1.2- Kazanılmamış Primler Karşılığında Değişim	(9.505.373)	(31.358.953)	(4.248.793)	-	-	(1.279.803)	(46.392.922)
1.3 - Devam Eden Riskler Karşılığı	-	(2.290.952)	-	-	-	-	(2.290.952)
2- Hayat Branşı Yatırım Geliri	-	-	2.633.586	-	-	-	2.633.586
3- Diğer Teknik Gelirler (Reasürör Payı Düşülmüş Olarak)	2.802.285	18.450.814	565.387	-	-	-	21.818.486
<b>TEKNİK GİDER</b>	<b>(200.667.849)</b>	<b>(184.016.800)</b>	<b>(61.860.170)</b>	-	-	-	<b>(446.544.819)</b>
1- Gerçekleşen Tazminatlar (Reasürör Payı Düşülmüş Olarak)	(177.795.941)	(129.266.008)	(77.177.960)	-	-	-	(384.239.909)
1.1- Ödenen Tazminatlar (Reasürör Payı Düşülmüş Olarak)	(175.992.033)	(112.867.034)	(75.464.456)	-	-	-	(364.323.523)
1.2- Muallak Tazminatlar Karşılığında Değişim (Reasürör Payı ve Devreden Kısım Düşülmüş Olarak) (+/-)	(1.803.908)	(16.398.974)	(1.713.504)	-	-	-	(19.916.386)
2- İkramiye ve İndirimler Karşılığında Değişim	(1.687.610)	-	263.749	-	-	-	(1.423.861)
3- Hayat Matematik Karşılığında Değişim	-	-	36.017.453	-	-	-	36.017.453
4- Diğer Teknik Giderler	(21.184.298)	(54.750.792)	(20.963.412)	-	-	-	(96.898.502)
Emeklilik Teknik Gelir	-	-	-	44.606.643	-	-	<b>44.606.643</b>
Emeklilik Teknik Gider	-	-	-	(14.146.822)	-	-	(14.146.822)
	<b>26.174.781</b>	<b>10.814.962</b>	<b>32.805.895</b>	<b>30.459.821</b>	-	<b>(1.362.549)</b>	<b>98.892.910</b>
Mali gelir	-	-	15.015.871	-	62.454.396	(36.587.016)	40.883.251
Personel giderleri	-	-	(25.695.174)	-	(37.934.994)	1.362.549	(62.267.619)
Genel giderler	-	-	-	10.241	(26.665.907)	693.354	(25.962.312)
Amortisman gideri	-	-	-	-	(4.157.015)	-	(4.157.015)
Karşılık giderleri. Net	-	-	-	-	(553.016)	-	(553.016)
Vergi	-	-	-	-	(12.282.528)	-	(12.282.528)
Mali Gider	-	-	-	-	(5.683.611)	-	(5.683.611)
Diğer	-	-	-	-	5.469.495	-	5.469.495
<b>Net Dönem Karı/ (Zararı)</b>	<b>26.174.781</b>	<b>10.814.962</b>	<b>22.126.592</b>	<b>30.470.062</b>	<b>(19.353.180)</b>	<b>(35.893.662)</b>	<b>34.339.555</b>

## Yapı Kredi Sigorta A.Ş.

### 1 Ocak - 30 Haziran 2013 ara hesap dönemine ait konsolide finansal tablolara ilişkin açıklayıcı dipnotlar (devamı) (Para birimi aksi belirtilmedikçe Türk Lirası ("TL") olarak gösterilmiştir.)

#### 6. Maddi duran varlıklar

**6.1 Dönemin tüm amortisman giderleri ile itfa ve tükenme payları:** 5.721.683 TL, (1 Nisan - 30 Haziran 2013: 2.934.735 TL), (30 Haziran 2012: 4.157.015 TL) (1 Nisan - 30 Haziran 2012: 2.176.196 TL).

6.1.1 Amortisman giderleri 2.212.697 TL (1 Nisan - 30 Haziran 2013: 1.131.542 TL), (30 Haziran 2012: 1.676.198 TL) (1 Nisan - 30 Haziran 2012: 883.070 TL).

6.1.2 İtfa ve tükenme payları 3.508.986 TL (1 Nisan - 30 Haziran 2013: 1.803.193TL), (30 Haziran 2012: 2.480.817 TL) (1 Nisan - 30 Haziran 2012: 1.293.126 TL).

**6.2 Amortisman hesaplama yöntemleri ile bu yöntemlerde yapılan değişikliklerin dönemin amortisman giderlerinde meydana getirdiği artış (+) veya azalış (-):**Yoktur. (1 Nisan – 30 Haziran 2013: Yoktur.), (30 Haziran 2012: Yoktur), (1 Nisan - 30 Haziran 2012: Yoktur).

#### 6.3 Cari dönemde duran varlık hareketleri:

6.3.1 Satın alınan, imal veya inşa edilen maddi duran varlıkların maliyeti: 2.134.415 TL (1 Nisan - 30 Haziran 2013: 1.814.067 TL), (30 Haziran 2012: 2.293.811 TL) (1 Nisan - 30 Haziran 2012: 131.391 TL).

6.3.2 Satılan veya hurdaya ayrılan maddi duran varlık maliyeti: 363.249 TL (1 Nisan - 30 Haziran 2013: 177.271 TL), (30 Haziran 2012: 6.312.910 TL) (1 Nisan - 30 Haziran 2012: 1.841.073 TL).

6.3.3 Cari dönemde ortaya çıkan değerlendirme artışları:

6.3.3.1 Varlık maliyetlerinde (+):Yoktur (1 Nisan - 30 Haziran 2013: Yoktur), (30 Haziran 2012: Yoktur), (1 Nisan - 30 Haziran 2012: Yoktur).

6.3.3.2 Birikmiş amortismanlarda (-):Yoktur (1 Nisan - 30 Haziran 2013: Yoktur), (30 Haziran 2012: Yoktur), (1 Nisan - 30 Haziran 2012: Yoktur).

6.3.4 Yapılmakta olan yatırımların niteliği, toplam tutarı, başlangıç ve bitiş tarihi ve tamamlama derecesi (\*): 60.517 TL (1 Nisan - 30 Haziran 2013: (214.681) TL), (30 Haziran 2012: 82.334 TL), (1 Nisan - 30 Haziran 2012: (374.331) TL).

(\*) 2011 yılından sarkan bir adet bilgi işlem otomasyon projesi ve 2012 yılında başlanılan ve 2013 yılında tamamlanması planlanan kurum içi sosyal paylaşım platformu yazılımı ile sağlık sigortası uygulamasına ilişkin yazılıma ait olup maddi olmayan varlıklara ilişkin avanslar altında takip edilmektedir.

#### Maddi duran varlık hareket tablosu:

	1 Ocak 2013	İlaveler	Transferler	Çıkışlar	30 Haziran 2013
<b>Maliyet:</b>					
Demirbaş ve tesisatlar	21.933.381	1.531.779	-	(135.364)	23.329.796
Diğer maddi varlıklar	19.637.021	7.645	-	(50.614)	19.594.052
Kullanım amaçlı gayrimenkuller	21.098.922	179.497	-	-	21.278.419
Makine ve teçhizatlar	5.933.918	346.619	-	(177.271)	6.103.266
Motorlu taşıtlar	8.161	67.408	-	-	75.569
<b>Toplam maliyet</b>	<b>68.611.403</b>	<b>2.132.948</b>	<b>-</b>	<b>(363.249)</b>	<b>70.381.102</b>
<b>Birikmiş amortisman:</b>					
Demirbaş ve tesisatlar	(17.314.108)	(873.307)	-	135.364	(18.052.051)
Diğer maddi varlıklar	(16.462.360)	(375.577)	-	50.614	(16.787.323)
Kullanım amaçlı gayrimenkuller	(4.842.963)	(280.350)	-	-	(5.123.313)
Makine ve teçhizatlar	(2.448.215)	(637.490)	-	176.531	(2.909.174)
Motorlu taşıtlar	(8.161)	(6.741)	-	-	(14.902)
<b>Toplam birikmiş amortisman</b>	<b>(41.075.807)</b>	<b>(2.173.465)</b>	<b>-</b>	<b>362.509</b>	<b>(42.886.763)</b>
<b>Net kayıtlı değer</b>	<b>27.535.596</b>				<b>27.494.339</b>

## Yapı Kredi Sigorta A.Ş.

### 1 Ocak - 30 Haziran 2013 ara hesap dönemine ait konsolide finansal tablolara ilişkin açıklayıcı dipnotlar (devamı) (Para birimi aksi belirtilmedikçe Türk Lirası ("TL") olarak gösterilmiştir.)

#### 6. Maddi duran varlıklar (devamı)

##### 6.3 Cari dönemde duran varlık hareketleri:

	1 Ocak 2012	İlaveler	Transferler	Çıkışlar	30 Haziran 2012
<b>Maliyet:</b>					
Demirbaş ve tesisatlar	22.026.319	972.960	-	(1.787.545)	21.211.734
Diğer maddi varlıklar	19.048.290	688.598	(1.140.931)	(153.387)	18.442.570
Kullanım amaçlı gayrimenkuller	20.192.689	150.549	-	-	20.343.238
Makine ve teçhizatlar	8.649.424	458.104	1.140.931	(4.329.878)	5.918.581
Motorlu taşıtlar	8.161	-	-	-	8.161
<b>Toplam maliyet</b>	<b>69.924.883</b>	<b>2.270.211</b>	<b>-</b>	<b>(6.270.810)</b>	<b>65.924.284</b>
<b>Birikmiş amortisman:</b>					
Demirbaş ve tesisatlar	(17.679.851)	(827.621)	-	1.762.391	(16.745.081)
Diğer maddi varlıklar	(16.288.003)	(195.995)	-	143.978	(16.340.020)
Kullanım amaçlı gayrimenkuller	(4.372.892)	(206.279)	-	-	(4.579.171)
Makine ve teçhizatlar	(7.260.863)	(406.281)	-	4.329.878	(3.337.266)
Motorlu taşıtlar	(8.161)	-	-	-	(8.161)
<b>Toplam birikmiş amortisman</b>	<b>(45.609.770)</b>	<b>(1.636.176)</b>	<b>-</b>	<b>6.236.247</b>	<b>(41.009.699)</b>
<b>Net kayıtlı değer</b>	<b>24.315.113</b>				<b>24.914.585</b>

31 Aralık 2011 tarihi itibarıyla net defter değerleri toplamı 89.944 TL olan Çorum Osmaniye 1 no.lu mesken, Çorum Osmaniye 3 no.lu mesken, Adapazarı büro, Antalya Muratlı ilçesi büro, Sakarya Karasu 9 no.lu mesken muhtelif tarihlerde satılmış olup, toplam satış tutarı 150.000 TL'dir. TMS uyarınca hesaplanıp gelir tablosunda yatırım gelirleri içinde muhasebeleştirilen 60.056 TL satış karının, Vergi Usul Kanunu'na göre hesaplanmış 60.887 TL tutarındaki kısmının %75'ine denk gelen 45.665 TL Kurumlar Vergisi Kanunu'nun 5/1-e maddesi uyarınca vergiden istisna edilmiş olup, 31 Aralık 2012 tarihi itibarıyla özsermaye altında "Dağıtım Konu Olmayan Dönem Karı" olarak sınıflandırılmış olup, 2013 itibarıyla "Diğer Sermaye Yedekleri" hesabına alınmıştır.

Maddi duran varlıkların gerçeğe uygun değerlerinin, enflasyona göre düzeltilmiş maliyet değerlerinden düşük olduğu durumlarda söz konusu farklar için değer düşüş karşılığı ayrılmaktadır. Şirket kullanım amaçlı gayrimenkulleri için ayırmış olduğu değer düşüklüğü ayırmamıştır (31 Aralık 2012: 90.487 TL).

Kullanım amaçlı gayrimenkuller üzerinde ipotek bulunmamaktadır(31 Aralık 2012: 1.022.310 TL (43 no'lu dipnot).

Grup'un finansal kiralama işlemlerinde kiracı olarak edindiği maddi duran varlıklar aşağıdaki gibidir:

	30 Haziran 2013	30 Haziran 2012
Maliyet - aktifleştirilmiş finansal kiralama sözleşmeleri	2.924.267	2.981.902
Birikmiş amortisman	(2.919.300)	(2.975.589)
<b>Net kayıtlı değer</b>	<b>4.967</b>	<b>6.313</b>

## Yapı Kredi Sigorta A.Ş.

### 1 Ocak - 30 Haziran 2013 ara hesap dönemine ait konsolide finansal tablolara ilişkin açıklayıcı dipnotlar (devamı) (Para birimi aksi belirtilmedikçe Türk Lirası ("TL") olarak gösterilmiştir.)

#### 7. Yatırım amaçlı gayrimenkuller

	1 Ocak 2013	İlaveler	Değer düşüklüğü	Çıkışlar	30 Haziran 2013
<b>Maliyet:</b>					
Binalar	3.394.717	1.467	-	-	3.396.184
Arsalar	4.300	-	-	-	4.300
	<b>3.399.017</b>	<b>1.467</b>	-	-	<b>3.400.484</b>
<b>Birikmiş amortisman:</b>					
Binalar	(1.031.718)	(39.232)	-	-	(1.070.950)
	<b>(1.031.718)</b>	<b>(39.232)</b>	-	-	<b>(1.070.950)</b>
<b>Net defter değeri</b>	<b>2.367.299</b>				<b>2.329.534</b>
	1 Ocak 2012	İlaveler	Değer düşüklüğü	Çıkışlar	30 Haziran 2012
<b>Maliyet:</b>					
Binalar	3.517.457	23.600	-	(42.100)	3.498.957
	<b>3.517.457</b>	<b>23.600</b>	-	<b>(42.100)</b>	<b>3.498.957</b>
<b>Birikmiş amortisman:</b>					
Binalar	(971.578)	(40.022)	-	1.077	(1.010.523)
	<b>(971.578)</b>	<b>(40.022)</b>	-	<b>1.077</b>	<b>(1.010.523)</b>
<b>Net defter değeri</b>	<b>2.545.879</b>				<b>2.488.434</b>

Grup'un elinde bulundurduğu yatırım amaçlı gayrimenkullerin gerçeğe uygun değerleri, lisanslı gayrimenkul değerlendirme şirketlerince hazırlanan ekspertiz raporları çerçevesinde belirlenmektedir. Yatırım amaçlı gayrimenkullerin gerçeğe uygun değerlerinin, enflasyona göre düzeltilmiş maliyet değerlerinden düşük olduğu durumlarda söz konusu farklar için değer düşüş karşılığı ayrılmıştır. Grup 30 Haziran 2013 tarihi itibarıyla yatırım amaçlı gayrimenkulleri için değer düşüklüğü karşılığı ayırmamıştır (31 Aralık 2012: Yoktur). Grup'un yatırım amaçlı gayrimenkullerinin değeri Gayrimenkul Değerleme şirketleri tarafından yapılan değerlendirme sonucunda 5.845.000 TL olarak belirlenmiştir (31 Aralık 2012: 5.845.000 TL).

Grup'un bu taşınmazlardan elde ettiği aylık kira geliri 27.698 TL'dir (1 Ocak – 30 Haziran 2012: 16.546TL).

Yatırım amaçlı gayrimenkuller üzerinde ipotek bulunmamaktadır. (31 Aralık 2012: 1.703.850 TL) (43 no'lu dipnot).

## Yapı Kredi Sigorta A.Ş.

### 1 Ocak - 30 Haziran 2013 ara hesap dönemine ait konsolide finansal tablolara ilişkin açıklayıcı dipnotlar (devamı) (Para birimi aksi belirtilmedikçe Türk Lirası ("TL") olarak gösterilmiştir.)

#### 8. Maddi olmayan duran varlıklar

	1 Ocak 2013	İlaveler	Transfer	Çıkışlar	30 Haziran 2013
<b>Maliyet:</b>					
Haklar	7.603.033	1.653.985	-	-	9.257.018
Diğer maddi olmayan varlıklar (*)	25.615.935	1.963.785	231.083	-	27.810.803
Maddi olmayan varlıklara ilişkin avanslar	283.532	8.069	(231.083)	-	60.518
	<b>33.502.500</b>	<b>3.625.839</b>	<b>-</b>	<b>-</b>	<b>37.128.339</b>
<b>Birikmiş amortisman:</b>					
Haklar	(4.079.608)	(1.060.402)	-	-	(5.140.010)
Diğer maddi olmayan varlıklar	(11.574.339)	(2.448.584)	-	-	(14.022.923)
	<b>(15.653.947)</b>	<b>(3.508.986)</b>	<b>-</b>	<b>-</b>	<b>(19.162.933)</b>
<b>Net defter değeri</b>	<b>17.848.553</b>				<b>17.965.406</b>
	1 Ocak 2012	İlaveler	Transfer	Çıkışlar	30 Haziran 2012
<b>Maliyet:</b>					
Haklar	5.302.857	647.863	282.379	(934.528)	5.298.571
Diğer maddi olmayan varlıklar (*)	20.033.011	2.332.549	136.531	-	22.502.091
Maddi olmayan varlıklara ilişkin avanslar	468.910	32.334	(418.910)	-	82.334
	<b>25.804.778</b>	<b>3.012.746</b>	<b>-</b>	<b>(934.528)</b>	<b>27.882.996</b>
<b>Birikmiş amortisman:</b>					
Haklar	(3.554.986)	(638.606)	-	916.034	(3.277.558)
Diğer maddi olmayan varlıklar	(7.561.563)	(1.842.211)	-	-	(9.403.774)
	<b>(11.116.549)</b>	<b>(2.480.817)</b>	<b>-</b>	<b>916.034</b>	<b>(12.681.332)</b>
<b>Net defter değeri</b>	<b>14.688.229</b>				<b>15.201.664</b>

(\*) Diğer maddi olmayan duran varlıklar, bilgisayar yazılımları ve lisanslarından oluşmaktadır.

#### 9. İştiraklerdeki yatırımlar

Grup'un, özsermaye muhasebesi yöntemine göre kayıtlarına yansıttığı iştiraki bulunmamaktadır (31 Aralık 2012: Yoktur).

#### 10. Reasürans varlıkları

	30 Haziran 2013	31 Aralık 2012
Muallak hasar ve tazminat karşılığı reasürör payı (*) (17 no'lu dipnot)	171.393.469	119.451.649
Kazanılmamış primler karşılığı reasürör payı (17 no'lu dipnot)	186.032.789	163.577.725
Reasürör şirketleri cari hesabı - net borçlar	(76.053.819)	(66.969.690)

## Yapı Kredi Sigorta A.Ş.

### 1 Ocak - 30 Haziran 2013 ara hesap dönemine ait konsolide finansal tablolara ilişkin açıklayıcı dipnotlar (devamı) (Para birimi aksi belirtilmedikçe Türk Lirası ("TL") olarak gösterilmiştir.)

#### 10. Reasürans varlıkları (devamı)

	1 Ocak- 30 Haziran 2013	1 Nisan- 30 Haziran 2013	1 Ocak- 30 Haziran 2012	1 Nisan- 30 Haziran 2012
<b>Reasürans Gelişirleri/(Giderleri)</b>				
Reasürörlere devredilen primler	(197.707.645)	(70.011.380)	(134.771.048)	(73.201.080)
Kazanılmamış primler karşılığı değişiminde reasürör payı	22.455.064	(20.291.720)	13.104.463	6.969.971
Ödenen hasarlarda reasürör payı	56.314.077	25.560.811	43.740.814	25.548.822
Muallak hasar ve tazminat karşılığı değişiminde reasürör payı	51.941.819	20.104.466	(34.352.313)	5.639.762
Reasürörlerden alınan komisyonlar (brüt)	23.598.955	13.975.611	24.974.739	13.434.287
Reasürörlerden alınan komisyonların ertelenmesi	(1.048.647)	2.347.916	(4.363.350)	(2.477.736)

Reasürans sözleşmeleri ile ilgili detaylı açıklamalar 2.14 no'lu dipnotta yapılmıştır.

#### 11. Finansal varlıklar

##### 11.1 Kuruluşun faaliyetlerine uygun, sunulan kalemlerin alt sınıflamaları:

30 Haziran 2013							
	Riskli sigortalılara ait portföy			Grup Portföyü			
	Bloke	Bloke olmayan	Toplam	Bloke	Bloke olmayan	Toplam	Toplam
<b>Satılmaya hazır finansal varlıklar</b>							
Türk Lirası devlet tahvilleri	86.402.856	-	86.402.856	76.309.178	103.546.243	179.855.421	266.258.277
Özel Sektör tahvili	16.800.410	18.982.610	35.783.020	16.461.192	27.054.490	43.515.682	79.298.702
Eurobond ve yabancı para devlet tahvilleri	227.197.265	-	227.197.265	-	-	-	227.197.265
Hisse senetleri (*)	-	-	-	-	155.184	155.184	155.184
	<b>330.400.531</b>	<b>18.982.610</b>	<b>349.383.141</b>	<b>92.770.370</b>	<b>130.755.917</b>	<b>223.526.287</b>	<b>572.909.428</b>
<b>Alım satım amaçlı finansal varlıklar</b>							
Türk Lirası devlet tahvilleri	2.581.296	2.749.351	5.330.647	2.897.864	71.938	2.969.802	8.300.449
Yatırım fonları	38.293.441	-	38.293.441	-	2.031.600	2.031.600	40.325.041
	<b>40.874.737</b>	<b>2.749.351</b>	<b>43.624.088</b>	<b>2.897.864</b>	<b>2.103.538</b>	<b>5.001.402</b>	<b>48.625.490</b>
<b>Toplam</b>	<b>371.275.268</b>	<b>21.731.961</b>	<b>393.007.229</b>	<b>95.668.234</b>	<b>132.859.455</b>	<b>228.527.689</b>	<b>621.534.918</b>
31 Aralık 2012							
	Riskli sigortalılara ait portföy			Grup Portföyü			
	Bloke	Bloke olmayan	Toplam	Bloke	Bloke olmayan	Toplam	Toplam
<b>Satılmaya hazır finansal varlıklar</b>							
Türk Lirası devlet tahvilleri	107.950.770	-	107.950.770	137.130.831	34.402.808	171.533.639	279.484.409
Özel Sektör tahvili	-	18.839.889	18.839.889	5.327.212	15.158.067	20.485.279	39.325.168
Eurobond ve yabancı para devlet tahvilleri	276.167.038	-	276.167.038	-	-	-	276.167.038
Hisse senetleri (*)	-	-	-	-	155.184	155.184	155.184
	<b>384.117.808</b>	<b>18.839.889</b>	<b>402.957.697</b>	<b>142.458.043</b>	<b>49.716.059</b>	<b>192.174.102</b>	<b>595.131.799</b>
<b>Alım satım amaçlı finansal varlıklar</b>							
Türk Lirası devlet tahvilleri	5.484.455	91.264	5.575.719	1.765.207	1.322.759	3.087.966	8.663.685
Yatırım fonları	37.686.168	-	37.686.168	-	2.096.251	2.096.251	39.782.419
	<b>43.170.623</b>	<b>91.264</b>	<b>43.261.887</b>	<b>1.765.207</b>	<b>3.419.010</b>	<b>5.184.217</b>	<b>48.446.104</b>
<b>Toplam</b>	<b>427.288.431</b>	<b>18.931.153</b>	<b>446.219.584</b>	<b>144.223.250</b>	<b>53.135.069</b>	<b>197.358.319</b>	<b>643.577.903</b>

(\*) Borsaya kote olan hisse senedi yoktur (31 Aralık 2012: Yoktur)

## Yapı Kredi Sigorta A.Ş.

### 1 Ocak - 30 Haziran 2013 ara hesap dönemine ait konsolide finansal tablolara ilişkin açıklayıcı dipnotlar (devamı) (Para birimi aksi belirtilmedikçe Türk Lirası ("TL") olarak gösterilmiştir.)

#### 11. Finansal varlıklar (devamı)

Yukarıda detayı verilen finansal varlıkların TFRS 13 kapsamında gerçeğe uygun değerlerinin hiyerarşik sınıflaması aşağıdaki gibidir:

	30 Haziran 2013		
	Seviye 1	Seviye 2	Seviye 3
<b>Satılmaya hazır finansal varlıklar</b>	<b>455.781.287</b>	<b>116.972.939</b>	<b>155.184</b>
Devlet tahvilleri	203.357.782	12.612.505	-
Özel Sektör tahvilleri	25.226.240	104.360.434	-
Hisse senetleri	-	-	155.184
Eurobond	227.197.265	-	-
<b>Alım satım amaçlı finansal varlıklar</b>	<b>48.497.054</b>	-	-
Devlet tahvilleri	8.172.013	-	-
Yatırım Fonları	40.325.041	-	-
<b>Toplam</b>	<b>504.278.341</b>	<b>116.972.939</b>	<b>155.184</b>

	31 Aralık 2012		
	Seviye 1	Seviye 2	Seviye 3
<b>Satılmaya hazır finansal varlıklar</b>	<b>542.646.550</b>	<b>52.330.067</b>	<b>155.184</b>
Devlet tahvilleri	256.890.362	-	-
Özel Sektör tahvilleri	9.589.150	52.330.067	-
Hisse senetleri	-	-	155.184
Eurobond	276.167.038	-	-
<b>Alım satım amaçlı finansal varlıklar</b>	<b>48.295.848</b>	-	-
Devlet tahvilleri	8.513.429	-	-
Yatırım Fonları	39.782.419	-	-
<b>Toplam</b>	<b>590.942.398</b>	<b>52.330.067</b>	<b>155.184</b>

(\*) Yukarıdaki tabloya alım satım amaçlı finansal varlıklar içerisinde sınıflanan repo tutarı dahil edilmemiştir.

Yukarıda belirtilen finansal varlıklara ek olarak 30 Haziran 2013 tarihi itibarıyla riski hayat poliçesi sahiplerine ait finansal yatırımlar içerisinde reeskont tutarı dahil 9.012.369 TL (31 Aralık 2012: 9.892.218 TL) ile kayıtlı vadeli mevduat hesabı bulunmakta olup söz konusu tutarın tamamı (31 Aralık 2012: Tamamı) blokedir ve toplam riski sigortalılara ait portföy tutarı 402.019.598 TL'dir. (31 Aralık 2012: 456.111.802 TL) Riski hayat poliçesi sahiplerine ait TL ve ABD Doları vadeli mevduatın ağırlıklı faiz oranları sırasıyla %6,47, %0,48'dir. (31 Aralık 2012: TL %8,06, ABD Doları %2,63) olup ortalama vadeleri 3 aydan kısadır.

Satılmaya hazır finansal varlıklar portföyünde bulunan tahvillerin faiz oranları %6,40 ile %12,27 (31 Aralık 2012: %8,00 ile %14,20) arasında değişmektedir. Eurobondların faiz oranları %3,62 ile %7,87 (31 Aralık 2012: %3,62 ile %11,56) arasında değişmektedir. Alım satım amaçlı finansal varlıklar portföyünde bulunan tahvillerin faiz oranları %3,38 ile %8,71 (31 Aralık 2012: %3,38 ile %8,71) arasında değişmektedir.

	30 Haziran 2013	31 Aralık 2012
Kredi ve alacaklar (12 no'lu dipnot)	4.426.509.827	3.869.826.510
<b>Toplam</b>	<b>4.426.509.827</b>	<b>3.869.826.510</b>

Grup'un yabancı para satılmaya hazır finansal varlığı bulunmamaktadır (31 Aralık 2012: Yoktur).

**11.2 Yıl içinde ihraç edilen hisse senedi dışındaki menkul kıymetler:** Yoktur (31 Aralık 2012: Yoktur).

**11.3 Yıl içinde itfa edilen borçlanmayı temsil eden menkul kıymetler:** Yoktur (31 Aralık 2012: Yoktur).

## Yapı Kredi Sigorta A.Ş.

**1 Ocak - 30 Haziran 2013 ara hesap dönemine ait konsolide finansal tablolara ilişkin açıklayıcı dipnotlar (devamı)**  
(Para birimi aksi belirtilmedikçe Türk Lirası ("TL") olarak gösterilmiştir.)

### 11. Finansal varlıklar (devamı)

**11.4 Bilançoda maliyet bedeli üzerinden gösterilmiş menkul kıymetlerin ve finansal duran varlıkların borsa rayiçlerine göre, borsa rayiçleri üzerinden gösterilmiş menkul kıymetlerin ve finansal duran varlıkların maliyet bedellerine göre değerlerini gösteren bilgi:**

<i>Menkul kıymetler</i>	30 Haziran 2013		31 Aralık 2012	
	Maliyet değeri	Kayıtlı değer (Gerçeğe uygun değer)	Maliyet değeri	Kayıtlı değer (Gerçeğe uygun değer)
Eurobond ve yabancı para devlet tahvilleri	189.349.744	227.197.265	242.002.309	276.167.038
Devlet tahvilleri	269.495.117	274.558.726	268.039.265	288.148.094
Yatırım fonları	39.759.868	40.325.041	36.227.108	39.782.419
Özel sektör tahvili	77.980.419	79.298.702	37.627.394	39.325.168
Hisse senetleri	133.645	155.184	133.645	155.184
	<b>576.718.793</b>	<b>621.534.918</b>	<b>584.029.721</b>	<b>643.577.903</b>

**11.5 Menkul kıymetler ve bağlı menkul kıymetler grubu içinde yer alıp işletmenin ortakları, iştirakleri ve bağlı ortaklıklar tarafından çıkarılmış bulunan menkul kıymet tutarları ve bunları çıkaran ortaklıklar:** Grup 30 Haziran 2013 tarihi itibariyle Riski sigortalılara ait portföyünde 15.560.905TL ve Grup portföyünde 14.003.374 TL olmak üzere toplam 29.564.279 TL tutarında Yapı Kredi Bankası A.Ş. tarafından çıkartılmış özel sektör tahvili bulundurmaktadır. (31 Aralık 2012: Grup portföyünde 5.191.265 TL).

**11.6 Finansal varlıklarda son üç yılda meydana gelen değer artışları:** Yoktur (31 Aralık 2012: Yoktur).

### 11.7-11.9 Finansal varlıklara ilişkin diğer açıklamalar

Satılmaya hazır finansal varlıklardan cari dönem içinde elde edilen faiz geliri ve gerçekleşen gerçeğe uygun değer farkları 21.153.212 TL (1 Ocak – 30 Haziran 2012: 31.120.788 TL) olup, gelir tablosunda "Yatırım gelirleri" altında muhasebeleştirilmiştir.

Dönem içinde gerçekleşmeyen gerçeğe uygun değer farkları 87.406 TL (1 Ocak - 30 Haziran 2012: 16.902.085 TL) olup, 2.812.601 TL (1 Ocak - 30 Haziran 2012: 1.547.275 TL)'lik kısmı özsermayede "Finansal varlıkların değerlendirilmesi" hesap kalemi altında, 2.108 TL (1 Ocak - 30 Haziran 2012: 941 TL)'lik kısmı "Azınlık payları" hesap kalemi altında; (2.725.195) TL (1 Ocak – 30 Haziran 2012: 15.354.810 TL)'si ise "Diğer uzun vadeli teknik karşılıklar" hesap kalemi altında muhasebeleştirilmiştir (15 ve 17 no'lu dipnotlar).

Alım satım amaçlı varlıklardan cari dönem içinde elde edilen faiz geliri ve gerçeğe uygun değer farkları 644.338 TL (1 Ocak - 30 Haziran 2012: 5.113.632 TL) olup gelir tablosunda yatırım gelirleri altında muhasebeleştirilmiştir (26 no'lu dipnot).

## Yapı Kredi Sigorta A.Ş.

### 1 Ocak - 30 Haziran 2013 ara hesap dönemine ait konsolide finansal tablolara ilişkin açıklayıcı dipnotlar (devamı) (Para birimi aksi belirtilmedikçe Türk Lirası ("TL") olarak gösterilmiştir.)

#### 11. Finansal varlıklar (devamı)

Finansal varlıkların kalan vadelerine göre vade analizi aşağıdaki gibidir:

	30 Haziran 2013						Toplam
	Vadesiz	0 – 3 ay	3 – 6 ay	6 ay - 1 yıl	1 – 3 yıl	3 yıldan uzun	
Türk Lirası Devlet tahvilleri	-	9.321.620	23.481.399	42.786.296	88.556.963	110.412.448	274.558.726
Eurobond ve yabancı para devlet tahvilleri	-	-	-	10.812.302	24.337.159	192.047.804	227.197.265
Hisse senetleri	155.184	-	-	-	-	-	155.184
Özel sektör tahvili	-	3.970.555	970.890	-	41.083.593	33.273.664	79.298.702
Yatırım fonları	40.325.041	-	-	-	-	-	40.325.041
<b>Toplam</b>	<b>40.480.225</b>	<b>13.292.175</b>	<b>24.452.289</b>	<b>53.598.598</b>	<b>153.977.715</b>	<b>335.733.916</b>	<b>621.534.918</b>

	31 Aralık 2012						Toplam
	Vadesiz	0 – 3 ay	3 – 6 ay	6 ay - 1 yıl	1 – 3 yıl	3 yıldan uzun	
Türk Lirası Devlet tahvilleri	-	67.025.419	14.226.663	33.021.344	52.816.065	121.058.603	288.148.094
Eurobond ve yabancı para devlet tahvilleri	-	11.036.450	-	-	47.424.512	217.706.076	276.167.038
Hisse senetleri	155.184	-	-	-	-	-	155.184
Özel sektör tahvili	-	2.033.934	3.293.278	4.732.336	5.234.466	24.031.154	39.325.168
Yatırım fonları	39.782.419	-	-	-	-	-	39.782.419
<b>Toplam</b>	<b>39.937.603</b>	<b>80.095.803</b>	<b>17.519.941</b>	<b>37.753.680</b>	<b>105.475.043</b>	<b>362.795.833</b>	<b>643.577.903</b>

Yabancı para finansal varlıkların dağılımı aşağıdaki gibidir:

#### *Finansal varlıklar (Kredi ve alacaklar hariç)*

Döviz Cinsi	30 Haziran 2013		
	Döviz Tutarı	Kur	Tutar TL
ABD Doları	94.863.445	1,9248	182.593.159
Euro	17.744.403	2,5137	44.604.106
			<b>227.197.265</b>

Döviz Cinsi	31 Aralık 2012		
	Döviz Tutarı	Kur	Tutar TL
ABD Doları	126.343.939	1,7826	225.220.706
Euro	21.663.619	2,3517	50.946.332
			<b>276.167.038</b>

## Yapı Kredi Sigorta A.Ş.

1 Ocak - 30 Haziran 2013 ara hesap dönemine ait konsolide finansal tablolara ilişkin açıklayıcı dipnotlar (devamı)  
(Para birimi aksi belirtilmedikçe Türk Lirası ("TL") olarak gösterilmiştir.)

### 12. Krediler ve alacaklar

#### 12.1 Alacakların, ticari müşterilerden olan alacaklar, ilgili taraflardan olan alacaklar, peşin ödemeler için (gelecek aylara, yıllara ait ödemeler) ve diğerleri biçiminde sınıflanması:

	30 Haziran 2013	31 Aralık 2012
Aracılardan alacaklar	201.300.365	203.845.279
Sigortalılardan alacaklar	129.367.011	132.973.076
Rücu alacakları	9.332.619	10.674.148
<b>Sigortacılık faaliyetlerinden alacaklar</b>	<b>339.999.995</b>	<b>347.492.503</b>
Esas faaliyetlerden kaynaklanan şüpheli alacaklar	102.143.425	95.032.633
Sigorta ve reasürans şirketlerinden alacaklar	13.079.447	14.626.590
Sigortalılara verilen krediler(ikrazlar)	5.233.687	5.954.288
Emeklilik faaliyetlerinden alacaklar	4.070.620.219	3.503.520.081
<b>Esas faaliyetlerden alacaklar - brüt</b>	<b>4.531.076.773</b>	<b>3.966.626.095</b>
İdari ve kanuni takipteki rücu karşılığı (*)	(98.864.389)	(91.671.726)
Esas faaliyetlerden kaynaklanan şüpheli alacaklar karşılığı	(2.574.423)	(2.605.278)
Aracılardan ve sigortalılardan alacaklar karşılığı (*)	(3.128.134)	(2.522.581)
<b>Vadesi gelmiş bulunan ve henüz vadesi gelmeyen alacaklar için ayrılan şüpheli alacak karşılığı tutarları</b>	<b>(104.566.946)</b>	<b>(96.799.585)</b>
<b>Esas faaliyetlerden alacaklar - net</b>	<b>4.426.509.827</b>	<b>3.869.826.510</b>
Rücu alacaklarının detayı aşağıdaki gibidir:		
	30 Haziran 2013	31 Aralık 2012
Rücu alacakları – brüt	108.197.008	102.345.874
Rücu alacakları - reasürans payı (**)	(46.774.202)	(42.919.670)
<b>Rücu alacakları - net</b>	<b>61.422.806</b>	<b>59.426.204</b>
İdari ve kanuni takipteki rücu alacakları karşılığı	(98.864.389)	(91.671.726)
İdari ve kanuni takipteki rücu alacakları karşılığı - reasürans payı (**)	44.830.212	41.252.002
<b>Rücu alacakları karşılığı - net</b>	<b>(54.034.177)</b>	<b>(50.419.724)</b>
<b>Toplam</b>	<b>7.388.629</b>	<b>9.006.480</b>

(\*) Bilançoda sigortacılık faaliyetlerinden alacaklar karşılığı hesabı altında yer almaktadır.

(\*\*) Bilançoda sigortacılık faaliyetlerinden borçlar hesabı altında yer almaktadır.

#### 12.2 İşletmenin ortaklar, iştirakler ve bağlı ortaklıklarla olan alacak - borç ilişkisi:

İlişkili taraflar ile olan işlem ve bakiyeler 45 no'lu dipnotta detay olarak açıklanmıştır.

#### 12.3 Alacaklar için alınmış olan ipotek ve diğer teminatların toplam tutarı:

Alınan garanti ve teminatların detayı aşağıda yer almaktadır:

**Yapı Kredi Sigorta A.Ş.**

**1 Ocak - 30 Haziran 2013 ara hesap dönemine ait konsolide finansal tablolara ilişkin açıklayıcı dipnotlar (devamı)**  
(Para birimi aksi belirtilmedikçe Türk Lirası ("TL") olarak gösterilmiştir.)

**12. Krediler ve alacaklar (devamı)**

	30 Haziran 2013			
	ABD Doları	Euro	TL	Toplam
<b>Alınan garanti ve teminatlar</b>				
İpotekler	-	-	47.536.313	47.536.313
Teminat mektupları	153.849	2.586	26.262.183	26.418.618
Kamu borçlanma senetleri	-	-	815.945	815.945
Şirketlerden alınan garanti ve kefaletler	129.923	68.473	178.515	376.911
Nakit	-	-	479.159	479.159
<b>Toplam</b>	<b>283.772</b>	<b>71.059</b>	<b>75.272.115</b>	<b>75.626.946</b>

	31 Aralık 2012			
	ABD Doları	Euro	TL	Toplam
<b>Alınan garanti ve teminatlar</b>				
İpotekler	-	-	46.988.313	46.988.313
Teminat mektupları	142.484	2.419	20.212.535	20.357.438
Kamu borçlanma senetleri	-	-	859.622	859.622
Şirketlerden alınan garanti ve kefaletler	118.296	48.962	177.935	345.193
Nakit	-	-	66.875	66.875
<b>Toplam</b>	<b>260.780</b>	<b>51.381</b>	<b>68.305.280</b>	<b>68.617.441</b>

**12.4 Yabancı paralarla temsil edilen ve kur garantisi olmayan alacak ve borçlar ile aktifte mevcut yabancı paraların ayrı ayrı tutarları ve TL'ye dönüştürme kurları:**

	Döviz cinsi	30 Haziran 2013		
		Döviz tutarı	Kur	Tutar TL
<b>Krediler ve alacaklar</b>				
Dövizli Prim Alacağı	Euro	14.740.877	2,5137	37.054.143
	ABD Doları	26.253.497	1,9248	50.532.731
	CHF	108.213	2,0323	219.921
	GBP	38.196	2,9292	111.884
	JPY	77.519	0,01940	1.504
	AUD	23	1,7740	41
	DKK	(1.406)	0,33650	(473)
				<b>87.919.751</b>
Dövizli Komisyon Borcu	Euro	941.835	2,5137	2.367.491
	ABD Doları	1.173.988	1,9248	2.259.692
	CHF	2.916	2,0323	5.926
	GBP	5.075	2,9292	14.866
	JPY	50.138	0,01940	973
	AUD	5	1,7740	9
	DKK	14.947	0,33650	5.030
				<b>4.653.987</b>

**Yapı Kredi Sigorta A.Ş.**

**1 Ocak - 30 Haziran 2013 ara hesap dönemine ait konsolide finansal tablolara ilişkin açıklayıcı dipnotlar (devamı)**  
(Para birimi aksi belirtilmedikçe Türk Lirası ("TL") olarak gösterilmiştir.)

**12. Krediler ve alacaklar (devamı)**

<b>31 Aralık 2012</b>				
	<b>Döviz cinsi</b>	<b>Döviz tutarı</b>	<b>Kur</b>	<b>Tutar TL</b>
<b>Krediler ve alacaklar</b>				
Dövizli Prim Alacağı	Euro	15.127.794	2,3517	35.576.033
	ABD Doları	38.166.563	1,7826	68.035.715
	CHF	304.914	1,9430	592.448
	GBP	64.428	2,8708	184.960
	JPY	731.970	0,02066	15.123
	AUD	23	1,8477	42
	CAD	2.159	1,7919	3.869
	DKK	(1.406)	0,31518	(443)
				<b>104.407.747</b>
Dövizli Komisyon Borcu	Euro	880.465	2,3517	2.070.590
	ABD Doları	2.412.537	1,7826	4.300.588
	CHF	33.230	1,9430	64.566
	GBP	10.050	2,8708	28.852
	JPY	131.233	0,02066	2.711
	AUD	5	1,8477	9
	CAD	268	1,7919	480
	DKK	14.947	0,31518	4.711
				<b>6.472.507</b>

**12.4 Yabancı paralarla temsil edilen ve kur garantisi olmayan alacak ve borçlar ile aktifte mevcut yabancı paraların ayrı ayrı tutarları ve TL'ye dönüştürme kurları: (devamı)****Sigortalılara Krediler (İkrazlar)**

<b>30 Haziran 2013</b>			
<b>Döviz Cinsi</b>	<b>Döviz Tutarı</b>	<b>Kur</b>	<b>Tutar TL</b>
ABD Doları	2.469.189	1,9248	4.752.695
Euro	337.262	2,5137	847.775
<b>Toplam</b>			<b>5.600.470</b>
<b>31 Aralık 2012</b>			
<b>Döviz Cinsi</b>	<b>Döviz Tutarı</b>	<b>Kur</b>	<b>Tutar TL</b>
ABD Doları	2.782.644	1,7826	4.960.340
Euro	487.118	2,3517	1.145.555
<b>Toplam</b>			<b>6.105.895</b>

## Yapı Kredi Sigorta A.Ş.

1 Ocak - 30 Haziran 2013 ara hesap dönemine ait konsolide finansal tablolara ilişkin açıklayıcı dipnotlar (devamı)  
(Para birimi aksi belirtilmedikçe Türk Lirası ("TL") olarak gösterilmiştir.)

### 12. Krediler ve alacaklar (devamı)

#### 12.5 - 12.7 Krediler ve alacaklara ilişkin diğer açıklamalar:

Sigortacılık faaliyetlerinden alacakların vade analizi aşağıdaki gibidir:

	30 Haziran 2013	31 Aralık 2012
Vadesini geçmiş	94.473.728	106.850.252
3 aya kadar	135.802.923	136.509.930
3-6 ay arası	75.469.034	68.845.995
6 ay-1 yıl arası	18.382.604	20.255.628
1 yılın üzeri	10.347.807	8.052.846
	<b>334.476.096</b>	<b>340.514.651</b>
Rücu alacakları (brüt)	108.197.007	102.345.874
Alacak reeskontu	(3.808.720)	(3.696.296)
<b>Toplam</b>	<b>438.864.383</b>	<b>439.164.229</b>

Aracılardan ve sigortalılardan alacaklar karşılığı hareket tablosu aşağıdaki gibidir:

	30 Haziran 2013	30 Haziran 2012
Dönem başı - 1 Ocak	2.522.581	2.275.148
Diğer değişim	605.553	(19.590)
<b>Dönem sonu - 30 Haziran</b>	<b>3.128.134</b>	<b>2.255.558</b>

İdari ve kanuni takipteki net rücu alacakları karşılığının hareket tablosu aşağıdaki gibidir:

	30 Haziran 2013	30 Haziran 2012
Dönem başı - 1 Ocak	50.419.724	41.545.104
Tahsilatlar	(3.741.977)	(4.073.362)
Diğer değişim	7.356.430	9.085.873
<b>Dönem sonu - 30 Haziran</b>	<b>54.034.177</b>	<b>46.557.615</b>

Esas faaliyetlerden kaynaklanan şüpheli alacaklar karşılığının hareket tablosu aşağıdaki gibidir:

	30 Haziran 2013	30 Haziran 2012
Dönem başı - 1 Ocak	2.605.278	2.653.511
Tahsilatlar	(31.223)	-
Diğer değişim	368	(188.675)
<b>Dönem sonu - 30 Haziran</b>	<b>2.574.423</b>	<b>2.464.836</b>

## Yapı Kredi Sigorta A.Ş.

1 Ocak - 30 Haziran 2013 ara hesap dönemine ait konsolide finansal tablolara ilişkin açıklayıcı dipnotlar (devamı)  
(Para birimi aksi belirtilmedikçe Türk Lirası ("TL") olarak gösterilmiştir.)

### 12. Krediler ve alacaklar (devamı)

Vadesini geçmiş ancak karşılık ayrılmayan sigortalılardan ve acentelerden alacaklar:

	30 Haziran 2013	31 Aralık 2012
3 aya kadar	82.985.540	97.887.176
3-6 ay arası	8.376.184	5.985.846
6 ay-1 yıl arası	2.096.673	2.253.340
1 yıl üzeri	1.015.331	723.890
<b>Toplam</b>	<b>94.473.728</b>	<b>106.850.252</b>

Yukarıda belirtilen alacaklar için alınan garantiler aşağıdaki gibidir:

	30 Haziran 2013	31 Aralık 2012
İpotek	13.680.141	13.104.539
Teminat mektubu	6.408.490	6.155.256
Kamu borçlanma senedi	575.665	528.520
<b>Toplam</b>	<b>20.664.296</b>	<b>19.788.315</b>

### 13. Türev finansal araçlar

Grup tamamı kısa vadeli 3.000.000 EURO ve 9.000.000 USD nominal tutarda USD ve EURO satış/TL alış forward sözleşmelerine taraf olup, bu işlemlerin piyasa değerlemesinden kaynaklı gideri 782.668TL diğer finansal borçlar hesabına kaydedilmiştir (31 Aralık 2012:3.000.000 USD ve 5.500.000 EURO ve gider 58.094 TL).

### 14. Nakit ve nakit benzerleri

30 Haziran 2013 ve 2012 tarihleri itibarıyla konsolide nakit akım tablosuna esas teşkil eden nakit ve nakit benzerleri 2.12 no'lu dipnotta gösterilmiştir.

### 15. Sermaye

#### Sermaye

Ana ortaklık, 7 Haziran 2012 tarih ve 69/20 sayılı Yönetim Kurulu kararı ile 250.000.000 TL. olan kayıtlı sermaye tavanı içerisinde, tamamı ödenmiş 80.000.000 TL'lik çıkarılmış sermayesinin, Hazine Müsteşarlığı'nın 4 Temmuz 2007 tarih ve 2007/3 sayılı genelgesi gereğince 31 Aralık 2006 tarihi itibarıyla bilançoda yer alan ve yine Hazine Müsteşarlığı'nın 6 Kasım 2007 tarih ve 2007/18 sayılı genelgesi ile sermaye artırımlarında kullanılmasında sakınca olmadığı belirtilen deprem hasar karşılıklarının takip edildiği "Diğer Kar Yedekleri"nden karşılanmak ve Ana Ortaklık'ın mevcut ortaklarına bedelsiz paylar verilmek suretiyle %27,4890825 oranında, 21.991.266 TL artırılarak 101.991.266 TL'na çıkarılmasına karar vermiş olup, sermaye artırımı sebebiyle ihraç edilecek 21.991.266 TL nominal değerli payların Sermaye Piyasası Kurulu tarafından kayda alınması ve sermaye artırımının tamamlandığına ilişkin tescile mesnet belge temini için Sermaye Piyasası Kurulu'na başvuruda bulunmuştur. İlgili başvuru SPK tarafından 24 Temmuz 2012 tarih ve B.02.6.SP.K.0.13.00-1864 sayılı yazı ile onaylanmış olup; Sermaye tescil işlemi, 2 Ağustos 2012 tarihli ve 8125 sayılı Ticaret Sicil Gazete'sinde yayınlanarak tamamlanmıştır.

## Yapı Kredi Sigorta A.Ş.

### 1 Ocak - 30 Haziran 2013 ara hesap dönemine ait konsolide finansal tablolara ilişkin açıklayıcı dipnotlar (devamı) (Para birimi aksi belirtilmedikçe Türk Lirası ("TL") olarak gösterilmiştir.)

#### 15. Sermaye (devamı)

##### *Diğer sermaye yedekleri:*

Kurumlar Vergisi Kanunu 5.1.e hükümlerine göre şirketlerin aktiflerinde yer alan taşınmazlarının satışından doğan kazançların %75'lik kısmı, en az beş tam yıl süreyle pasifte özel bir fon hesabında tutulması kaydıyla kurumlar vergisinden istisnadır. İstisna edilen kazanç beş yıl içinde sermayeye ilave dışında herhangi bir şekilde başka bir hesaba nakledilemez veya işletmeden çekilemez. Grup bu konuya ilişkin olarak Hazine Müsteşarlığı'nın yayımlamış olduğu 22 Ekim 2008 tarih ve 2008/41 sayılı sektör duyurusunda yapılan açıklamalar doğrultusunda 31 Aralık 2011 tarihi itibarıyla net defter değerleri toplamı 89.944 TL olan Çorum Osmancık 1 no.lu mesken, Çorum Osmancık 3 no.lu mesken, Adapazarı büro, Antalya Muratlı ilçesi büro, Sakarya Karasu 9 no.lu mesken muhtelif tarihlerde toplam 150.000 TL'na satmış olup, TMS uyarınca hesaplanıp gelir tablosunda yatırım gelirleri içinde muhasebeleştirilen 60.056 TL satış karının, Vergi Usul Kanunu'na göre hesaplanmış 60.887 TL tutarındaki kısmının %75'ine denk gelen 45.665 TL'sini Kurumlar Vergisi Kanunu'nun 5/1-e maddesi uyarınca vergiden istisna tutmuş ve 31 Aralık 2012 tarihi itibarıyla özsermaye altında "Dağıtım Konu Olmayan Dönem Karı" olarak sınıflandırılmıştır. 2013 itibarıyla "Diğer Sermaye Yedekleri" hesabına almıştır.

##### *Yasal yedekler:*

Kanuni defterlerdeki birikmiş karlar, aşağıda belirtilen kanuni yedeklerle ilgili hüküm haricinde dağıtılabilmektedir. Türk Ticaret Kanunu'na göre, yasal yedekler birinci ve ikinci tertip yasal yedekler olmak üzere ikiye ayrılır. Türk Ticaret Kanunu'na göre birinci tertip yasal yedekler, şirketin ödenmiş/çıkarılmış sermayesinin %20'sine ulaşıncaya kadar, kanuni net karın %5'i olarak ayrılır. İkinci tertip yasal yedekler ise ödenmiş/çıkarılmış sermayenin %5'ini aşan dağıtılan karın %10'udur. Türk Ticaret Kanunu'na göre, yasal yedekler ödenmiş/çıkarılmış sermayenin %50'sini geçmediği sürece sadece zararları netleştirmek için kullanılabilir, bunun dışında herhangi bir şekilde kullanılması mümkün değildir.

Yasal yedeklerin dönem içindeki hareketleri aşağıdaki gibidir:

	2013	2012
Dönem başı – 1 Ocak	28.553.536	16.494.504
Kar dağıtım esnasında ayrılan yedekler	6.962.784	12.059.032
<b>Dönem sonu – 30 Haziran</b>	<b>35.516.320</b>	<b>28.553.536</b>

## Yapı Kredi Sigorta A.Ş.

### 1 Ocak - 30 Haziran 2013 ara hesap dönemine ait konsolide finansal tablolara ilişkin açıklayıcı dipnotlar (devamı) (Para birimi aksi belirtilmedikçe Türk Lirası ("TL") olarak gösterilmiştir.)

#### 15. Sermaye (devamı)

##### **Finansal varlıkların değerlemesi:**

Satılmaya hazır finansal varlıkların gerçeğe uygun değerlerindeki değişikliklerden kaynaklanan gerçekleşmemiş kar ve zararlar özsermaye içinde "Finansal Varlıkların Değerlemesi" altında muhasebeleştirilir.

Finansal varlıkların değerlemesinin dönem içindeki hareketleri aşağıdaki gibidir:

	2013	2012
Dönem başı - 1 Ocak (vergi etkilerinden netleştirilmiş olarak)	6.315.569	(3.507.277)
İtfa olan ve satılanlar	(245.292)	57.993
İtfa olanların vergi etkisi	49.028	(11.631)
Gerçeğe uygun değer (azalışı) / artışı	(4.089.423)	6.256.276
Gerçeğe uygun değer artışlarının vergi etkisi	780.611	(1.249.027)
<b>Dönem sonu – 30 Haziran</b>	<b>2.810.493</b>	<b>1.546.334</b>

Şirket'in tamamı ödenmiş 10.199.126.600 adet (31 Aralık 2012: 10.199.126.600 adet) payı bulunmaktadır.

Dönem başı ve dönem sonunda bulunan hisse senetlerinin hareketleri aşağıdaki gibidir:

		1 Ocak 2013		Yeni çıkarılan		İtfa edilen		30 Haziran 2013	
		Nominal		Nominal		Nominal		Nominal	
		Adet	TL	Adet	TL	Adet	TL	Adet	TL
Ödenmiş	10.199.126.600	101.991.266	-	-	-	-	10.199.126.600	101.991.266	
<b>Toplam</b>	<b>10.199.126.600</b>	<b>101.991.266</b>	<b>-</b>	<b>-</b>	<b>-</b>	<b>-</b>	<b>10.199.126.600</b>	<b>101.991.266</b>	

		1 Ocak 2012		Yeni çıkarılan		İtfa edilen		31 Aralık 2012	
		Nominal		Nominal		Nominal		Nominal	
		Adet	TL	Adet	TL	Adet	TL	Adet	TL
Ödenmiş	8.000.000.000	80.000.000	2.199.126.600	21.991.266	-	-	10.199.126.600	101.991.266	
<b>Toplam</b>	<b>8.000.000.000</b>	<b>80.000.000</b>	<b>2.199.126.600</b>	<b>21.991.266</b>	<b>-</b>	<b>-</b>	<b>10.199.126.600</b>	<b>101.991.266</b>	

##### **Diğer Yedekler:**

30 Haziran 2013 ve 2012 tarihleri itibariyle Sermayeye Eklenecek Satış Karları altında sınıflandırılan 18.811.781 TL, Grup'un 2007 yılı içerisinde satmış olduğu 18.825.585 TL, tutarındaki iştirak satış karından ve 13.804 TL azınlık payından oluşmaktadır.

##### **Diğer Kar Yedekleri**

Grup, 4 Temmuz 2007 tarihli Genelge uyarınca 31 Aralık 2006 tarihine kadar ayırmış olduğu deprem hasar karşılığının yönlendirildiği fonlar üzerinden 2006 yılında elde ettiği 1.396.946 TL tutarındaki geliri Diğer Kar Yedekleri'nde izlenen deprem hasar karşılıkları üzerine ilave etmiştir. Söz konusu Genelge gereğince 30 Haziran 2007 tarihi itibariyle oluşan deprem hasar karşılıkları 1 Eylül 2007 tarihi itibariyle özsermaye hesaplarına aktarılmıştır. Grup'un özsermaye hesaplarında diğer kar yedekleri altında yer alan söz konusu 21.991.266 TL sermayeye eklenmiştir. (31 Aralık 2012 – Yoktur). Detaylı açıklamaya 15 no.lu dipnotun "Sermaye" başlıklı bölümünde yer verilmiştir.

## Yapı Kredi Sigorta A.Ş.

### 1 Ocak - 30 Haziran 2013 ara hesap dönemine ait konsolide finansal tablolara ilişkin açıklayıcı dipnotlar (devamı) (Para birimi aksi belirtilmedikçe Türk Lirası ("TL") olarak gösterilmiştir.)

#### 15. Sermaye (devamı)

##### Özel Fonlar

Raporun 2.1 "Karşılaştırmalı Bilgiler" bölümünde detaylı olarak açıklandığı üzere 518.056 TL tutarındaki kıdem tazminatı aktüeryal farkı 30 Haziran 2013; 412.468 TL tutarındaki aktüeryal fark ise 31 Aralık 2012 tarihli finansallarda bu hesaba sınıflanmıştır.

#### 16. Diğer yedekler ve isteğe bağlı katılımın sermaye bileşeni

Özsermaye içerisinde yer alan diğer yedekler ile ilgili bilgi 15 no'lu dipnotta yer almaktadır.

#### 17. Sigorta borçları ve reasürans varlıkları

##### 17.1 Şirketin hayat ve hayat dışı dallar için tesis etmesi gereken teminat tutarları ile varlıklar itibariyle hayat ve hayat dışı dallara göre tesis edilmiş teminat tutarları:

	30 Haziran 2013	
	Hayat	Hayat dışı
Tesis edilmesi gereken teminat tutarı (*)	502.701.849	105.743.124
Tesis edilen teminat tutarı	556.520.697	109.099.604
	31 Aralık 2012	
	Hayat	Hayat dışı
Tesis edilmesi gereken teminat tutarı (*)	517.705.126	92.729.545
Tesis edilen teminat tutarı	569.877.479	97.230.976

(\*) Sigortacılık Kanunu'na istinaden çıkarılan ve 7 Ağustos 2007 tarih ve 26606 sayılı Resmi Gazetede yayımlanan "Sigorta ve Reasürans ile Emeklilik Şirketlerinin Mali Bünyelerine İlişkin Yönetmeliğinin 4. maddesi gereğince, sigorta şirketleri ile hayat ve ferdi kaza branşında faaliyet gösteren emeklilik şirketleri, sermaye yeterliliği hesabı sırasında bulunan gerekli özsermaye miktarının üçte birine denk düşen Minimum Garanti Fonu tutarını sermaye yeterliliği hesabı döneminde teminat olarak tesis etmekle yükümlü kılınmıştır.

##### 17.2 Şirketin hayat poliçe adetleri, ile dönem içinde giren, ayrılan hayat ve mevcut hayat sigortalıların adet ve matematik karşılıkları:

	30 Haziran 2013	
	Sigortalı Sayısı	Matematik Karşılıklar
<b>Geçen dönemden devreden</b>	<b>2.064.716</b>	<b>510.457.735</b>
Matematik karşılıklardaki artış/(azalış)	-	<b>50.117.524</b>
Birikimsiz poliçeler	598.087	1.916.103
<b>Dönem içinde giren</b>	<b>598.087</b>	<b>1.916.103</b>
Birikimli poliçeler	(4.971)	(64.005.383)
Birikimsiz poliçeler	(380.986)	(2.582.570)
<b>Dönem içinde ayrılan</b>	<b>(385.957)</b>	<b>(66.587.953)</b>
<b>Genel toplam</b>	<b>2.276.846</b>	<b>495.903.409</b>

## Yapı Kredi Sigorta A.Ş.

1 Ocak - 30 Haziran 2013 ara hesap dönemine ait konsolide finansal tablolara ilişkin açıklayıcı dipnotlar (devamı)  
(Para birimi aksi belirtilmedikçe Türk Lirası ("TL") olarak gösterilmiştir.)

### 17. Sigorta borçları ve reasürans varlıkları

#### 17.2 Şirketin hayat poliçe adetleri, ile dönem içinde giren, ayrılan hayat ve mevcut hayat sigortalıların adet ve matematik karşılıkları: (Devamı)

	30 Haziran 2012	
	Sigortalı Sayısı	Matematik Karşılıklar
<b>Geçen dönemden devreden</b>	<b>1.739.511</b>	<b>550.883.086</b>
Matematik karşılıklardaki artış	-	27.882.193
Birikimsiz poliçeler	567.142	1.677.476
<b>Dönem içinde giren</b>	<b>567.142</b>	<b>29.559.669</b>
Birikimli poliçeler	(6.511)	(64.535.618)
Birikimsiz poliçeler	(390.054)	(1.041.504)
<b>Dönem içinde ayrılan</b>	<b>(396.565)</b>	<b>(65.577.122)</b>
<b>Genel toplam</b>	<b>1.910.088</b>	<b>514.865.633</b>

17.3 Hayat dışı sigortalara dallar itibariyle verilen sigorta teminatı tutarı:4 no'lu dipnotta açıklanmıştır.

#### 17.4 Şirketin kurduğu emeklilik yatırım fonları ve birim fiyatları:

Emeklilik Yatırım Fonları	30 Haziran 2013	31 Aralık 2012
Yapı Kredi Emeklilik A.Ş. Gelir Amaçlı Kamu Borçlanma Araçları Emeklilik Yatırım Fonu-YEK	0,042110	0,042431
Yapı Kredi Emeklilik A.Ş. Para Piyasası Likit Kamu Emeklilik Yatırım Fonu-YEP	0,030303	0,029653
Yapı Kredi Emeklilik A.Ş. Gelir Amaçlı Döviz Cinsinden Kamu Borçlanma Araçları Emeklilik Yatırım Fonu-YGD	0,029083	0,029651
Yapı Kredi Emeklilik A.Ş. Büyüme Amaçlı Hisse Senedi Emeklilik Yatırım Fonu-YEH	0,065116	0,065406
Yapı Kredi Emeklilik A.Ş. Esnek Emeklilik Yatırım Fonu-YEE	0,046178	0,046150
Yapı Kredi Emeklilik A.Ş. Gelir Amaçlı Uluslararası Teknoloji Hisse Senedi Emeklilik Yatırım Fonu- YES	0,018340	0,015349
Yapı Kredi Emeklilik A.Ş. Esnek (Döviz) Grup Emeklilik Yatırım Fonu-YEY	0,020994	0,021566
Yapı Kredi Emeklilik A.Ş. Esnek (Türk Lirası) Grup Emeklilik Yatırım Fonu- YTL	0,043331	0,043111
Yapı Kredi Emeklilik A.Ş. Para Piyasası Emanet Likit Karma Emeklilik Yatırım Fonu-YEL	0,023185	0,022748
Yapı Kredi Emeklilik A.Ş. Gelir Amaçlı Kamu Dış Borçlanma Araçları Emeklilik Yatırım Fonu (Euro)-YGE	0,017126	0,016395
Yapı Kredi Emeklilik A.Ş. Gelir Amaçlı Kamu Borçlanma Grup Tahvil Bono Fonu-YEB	0,017986	0,018057
Yapı Kredi Emeklilik A.Ş. Büyüme Amaçlı Esnek Emeklilik Yatırım Fonu-YEN	0,012596	0,012526
Yapı Kredi Emeklilik A.Ş. Pera A Esnek Grup Emeklilik Yatırım Fonu -YPA	0,012546	0,012475
Yapı Kredi Emeklilik A.Ş. Pera H Esnek Grup Emeklilik Yatırım Fonu -YPH	0,011665	0,011547
Yapı Kredi Emeklilik A.Ş. Pera Y Esnek Grup Emeklilik Yatırım Fonu -YPY	0,012381	0,012224
Yapı Kredi Emeklilik A.Ş. IMKB Temettü Endeksi Emeklilik Yatırım Fonu-YET	0,013603	0,013630
Yapı Kredi Emeklilik A.Ş. Koç İştirak Endeksi Emeklilik Yatırım Fonu -YEI	0,014871	0,013269
Yapı Kredi Emeklilik A.Ş. Alternatif Esnek Emeklilik Yatırım Fonu -YKE	0,010921	0,010714
Yapı Kredi Emeklilik A.Ş. Altın Emeklilik Yatırım Fonu-YMA	0,009094	-
Yapı Kredi Emeklilik A.Ş. Katkı Emeklilik Yatırım Fonu-YMT	0,009533	-
Yapı Kredi Emeklilik A.Ş. Standart Emeklilik Yatırım Fonu-YMS	0,009635	-

## Yapı Kredi Sigorta A.Ş.

1 Ocak - 30 Haziran 2013 ara hesap dönemine ait konsolide finansal tablolara ilişkin açıklayıcı dipnotlar (devamı)  
(Para birimi aksi belirtilmedikçe Türk Lirası ("TL") olarak gösterilmiştir.)

### 17. Sigorta borçları ve reasürans varlıkları (Devamı)

#### 17.5 Portföydeki katılım belgeleri ve dolaşımdaki katılım belgeleri adet ve tutar:

		30 Haziran 2013	
		Adet	Tutar
Dolaşımdaki katılım belgeleri	125.547.668.880		4.050.784.345
Portföydeki katılım belgeleri	-		-
		31 Aralık 2012	
		Adet	Tutar
Dolaşımdaki katılım belgeleri	103.951.110.561		3.484.520.082
Portföydeki katılım belgeleri	-		-

#### 17.6 Dönem içinde giren, ayrılan, iptal edilen ve mevcut bireysel emeklilik ve grup emeklilik katılımcılarının adetçe portföy tutarları:

		30 Haziran 2013	
		Sözleşme Sayısı	Fon Büyüklüğü
Bireysel	70.205		360.714.215
Grup	32.604		63.303.098
<b>Dönem içinde giren</b>	<b>102.809</b>		<b>424.017.313</b>
Bireysel	16.081		191.417.519
Grup	8.359		61.998.802
<b>Dönem içinde iptal edilen</b>	<b>24.440</b>		<b>253.416.321</b>
Bireysel	332.805		2.963.546.510
Grup	145.270		1.087.237.835
<b>Mevcut</b>	<b>478.075</b>		<b>4.050.784.345</b>
		31 Aralık 2012	
		Sözleşme Sayısı	Fon Büyüklüğü
Bireysel	63.639		467.835.236
Grup	49.402		76.142.387
<b>Dönem içinde giren</b>	<b>113.041</b>		<b>543.977.623</b>
Bireysel	33.385		297.225.721
Grup	20.746		128.960.989
<b>Dönem içinde iptal edilen</b>	<b>54.131</b>		<b>426.186.710</b>
Bireysel	278.993		2.536.209.809
Grup	120.712		948.310.273
<b>Mevcut</b>	<b>399.705</b>		<b>3.484.520.082</b>

#### 17.7 Kar paylı hayat sigortalarında kar payının hesaplanmasında kullanılan değerlendirme yöntemleri:

Yatırım Çeşidi	Değerleme Yöntemi
Devlet Tahvilleri/Hazine Bonoları/Özel Sektör Tahvili	Borsa Rayıcı / İç verim oranı
Eurobondlar	İç verim oranı
Repo ve TL/Yabancı Para Mevduat	Günlük basit faiz hesabı
Yatırım Fonu	Açıklanan birim pay değeri
Hisse Senedi	BİS 2. seans son beş günün ağırlıklı ortalama değeri

## Yapı Kredi Sigorta A.Ş.

1 Ocak - 30 Haziran 2013 ara hesap dönemine ait konsolide finansal tablolara ilişkin açıklayıcı dipnotlar (devamı)  
(Para birimi aksi belirtilmedikçe Türk Lirası ("TL") olarak gösterilmiştir.)

### 17. Sigorta borçları ve reasürans varlıkları (Devamı)

17.8 Dönem içinde yeni giren bireysel emeklilik katılımcılarının adet ile brüt ve net katılım paylarının bireysel ve kurumsal olarak dağılımları:

	1 Ocak – 30 Haziran 2013			1 Nisan – 30 Haziran 2013		
	Sözleşme sayısı	Brüt Katılım payı	Net Katılım payı	Sözleşme sayısı	Brüt Katılım payı	Net Katılım Payı
Bireysel	39.146	199.784.102	199.412.621	31.059	182.995.953	182.381.479
Kurumsal	18.859	41.335.147	41.299.282	13.745	26.088.048	26.019.151
<b>Toplam</b>	<b>58.005</b>	<b>241.119.249</b>	<b>240.711.903</b>	<b>44.804</b>	<b>209.084.001</b>	<b>208.400.630</b>

	1 Ocak – 30 Haziran 2012			1 Nisan – 30 Haziran 2012		
	Sözleşme sayısı	Brüt Katılım payı	Net Katılım payı	Sözleşme sayısı	Brüt Katılım payı	Net Katılım Payı
Bireysel	25.642	105.303.038	104.344.465	16.670	93.594.995	92.845.006
Kurumsal	19.219	26.380.610	26.301.630	11.298	17.762.155	17.698.875
<b>Toplam</b>	<b>44.861</b>	<b>131.683.648</b>	<b>130.646.095</b>	<b>27.968</b>	<b>111.357.150</b>	<b>110.543.881</b>

17.9 Dönem içinde başka şirketten gelen bireysel emeklilik katılımcılarının adet ile brüt ve net katılım paylarının bireysel ve kurumsal olarak dağılımları:

	1 Ocak – 30 Haziran 2013			1 Nisan – 30 Haziran 2013		
	Sözleşme sayısı	Brüt Katılım payı	Net Katılım payı	Sözleşme sayısı	Brüt Katılım payı	Net Katılım Payı
Bireysel	276	5.316.031	5.314.777	220	3.538.269	3.535.804
Kurumsal	263	8.461.398	8.461.283	154	3.415.273	3.414.895
<b>Toplam</b>	<b>539</b>	<b>13.777.429</b>	<b>13.776.060</b>	<b>374</b>	<b>6.953.542</b>	<b>6.950.699</b>

	1 Ocak – 30 Haziran 2012			1 Nisan – 30 Haziran 2012		
	Sözleşme sayısı	Brüt katılım payı	Net katılım payı	Sözleşme sayısı	Brüt katılım payı	Net katılım Payı
Bireysel	178	46.408.693	46.407.975	159	45.877.469	45.876.875
Kurumsal	121	6.003.735	6.003.585	37	2.413.881	2.413.776
<b>Toplam</b>	<b>299</b>	<b>52.412.428</b>	<b>52.411.560</b>	<b>196</b>	<b>48.291.350</b>	<b>48.290.651</b>

17.10 Dönem içinde şirketin hayat portföyünden bireysel emekliliğe geçen bireysel emeklilik katılımcılarının adet ile brüt ve net katılım paylarının bireysel ve kurumsal olarak dağılımları: Yoktur (1 Nisan - 30 Haziran 2013: Yoktur), (30 Haziran 2012: Yoktur), (1 Nisan - 30 Haziran 2012: Yoktur).

## Yapı Kredi Sigorta A.Ş.

1 Ocak - 30 Haziran 2013 ara hesap dönemine ait konsolide finansal tablolara ilişkin açıklayıcı dipnotlar (devamı)  
(Para birimi aksi belirtilmedikçe Türk Lirası ("TL") olarak gösterilmiştir.)

### 17. Sigorta borçları ve reasürans varlıkları (devamı)

17.11 Dönem içinde şirketin portföyünden ayrılan başka şirkete geçen veya başka şirkete geçmeyen her ikisi birlikte bireysel emeklilik katılımcılarının adet ile brüt ve net katılım paylarının bireysel ve kurumsal olarak dağılımları:

	1 Ocak - 30 Haziran 2013			1 Nisan - 30 Haziran 2013		
	Sözleşme sayısı	Brüt katılım payı	Net katılım payı	Sözleşme sayısı	Brüt katılım payı	Net katılım Payı
Bireysel	9.313	75.402.051	72.601.378	6.768	77.889.245	75.614.121
Kurumsal	4.398	25.100.130	24.905.424	3.961	23.668.521	23.513.557
<b>Toplam</b>	<b>13.711</b>	<b>100.502.181</b>	<b>97.506.802</b>	<b>10.729</b>	<b>101.557.766</b>	<b>99.127.678</b>

	1 Ocak - 30 Haziran 2012			1 Nisan - 30 Haziran 2012		
	Sözleşme sayısı	Brüt katılım payı	Net katılım payı	Sözleşme sayısı	Brüt katılım payı	Net katılım Payı
Bireysel	15.390	108.542.419	103.132.482	6.870	46.232.069	43.914.381
Kurumsal	12.014	58.486.764	58.214.582	9.076	43.063.413	42.928.842
<b>Toplam</b>	<b>27.404</b>	<b>167.029.183</b>	<b>161.347.064</b>	<b>15.946</b>	<b>89.295.481</b>	<b>86.843.223</b>

17.12 Dönem içinde yeni giren hayat sigortalıların adet ile brüt ve net prim tutarları ferdi ve grup olarak dağılımları: Şirket'in dönem içinde yeni giren birikimli hayat sigortalısı bulunmamaktadır (31 Aralık 2012: Yoktur).

17.13 Dönem içinde portföyden ayrılan hayat sigortalıların adet ile brüt ve net prim tutarları matematik karşılıklarının tutarlarının ferdi ve grup olarak dağılımları:

	1 Ocak - 30 Haziran 2013				1 Nisan - 30 Haziran 2013			
	Sözleşme sayısı (*)	Brüt prim	Net prim	Matematik karşılık	Sözleşme sayısı	Brüt prim	Net prim	Matematik Karşılık
Ferdi	4.908	1.006.274	788.162	61.797.161	1.928	805.083	632.213	27.610.574
Grup	63	20.056	18.916	2.208.222	28	15.051	14.200	1.030.424
<b>Toplam(**)</b>	<b>4.971</b>	<b>1.026.330</b>	<b>807.078</b>	<b>64.005.383</b>	<b>1.956</b>	<b>820.134</b>	<b>646.413</b>	<b>28.640.998</b>

	1 Ocak - 30 Haziran 2012				1 Nisan - 30 Haziran 2012			
	Sözleşme sayısı (*)	Brüt prim	Net prim	Matematik karşılık	Sözleşme sayısı	Brüt prim	Net prim	Matematik Karşılık
Ferdi	6.468	841.203	517.977	63.175.763	2.424	596.715	397.619	24.087.103
Grup	43	12.896	11.047	1.359.855	26	11.793	10.231	871.957
<b>Toplam(**)</b>	<b>6.511</b>	<b>854.099</b>	<b>529.024</b>	<b>64.535.618</b>	<b>2.450</b>	<b>608.508</b>	<b>407.850</b>	<b>24.959.060</b>

(\*) Sadece birikimli poliçeler dikkate alınmıştır.

(\*\*) ABD Doları ve Euro poliçeler 30 Haziran 2013 ve 2012 tarihlerindeki Merkez Bankası kurları ile TL'ye çevrilmiştir.

## Yapı Kredi Sigorta A.Ş.

1 Ocak - 30 Haziran 2013 ara hesap dönemine ait konsolide finansal tablolara ilişkin açıklayıcı dipnotlar (devamı)  
(Para birimi aksi belirtilmedikçe Türk Lirası ("TL") olarak gösterilmiştir.)

### 17. Sigorta borçları ve reasürans varlıkları (devamı)

#### 17.14 Dönem içinde hayat sigortalılarına kar payı dağıtım oranı:

	1 Ocak - 30 Haziran 2013	1 Nisan - 30 Haziran 2013	1 Ocak - 30 Haziran 2012	1 Nisan - 30 Haziran 2012
TL	%4,82	%2,96	%4,97	%2,46
TL2	%2,91	%1,27	%4,65	%2,31
TL3	%2,89	%1,28	%3,94	%2,06
ABD Doları	%3,73	%1,67	%3,31	%1,65
Euro	%3,15	%1,18	%2,43	%1,20

#### 17.15-17.19 Sigorta sözleşmelerinden kaynaklanan yükümlülükler ile ilgili diğer gerekli açıklamalar:

##### Matematik Karşılıkları:

	2013	2012
Dönem başı - 1 Ocak	510.457.735	550.883.086
Birikimli poliçelerden elde edilen primler	64.562.064	17.519.593
Yatırım gelirleri	23.511.241	10.829.618
İştirah ve vade gelimi ödemeleri	(67.358.618)	(67.369.398)
Risk primleri	(1.538.066)	(1.972.889)
Komisyon gideri	(9.177.982)	(10.430.314)
Şarjmanlar	(3.812.900)	(1.688.236)
Birikimsiz poliçelerin matematik karşılığındaki değişim	(20.740.065)	17.094.173
<b>Dönem sonu – 30 Haziran</b>	<b>495.903.409</b>	<b>514.865.633</b>

Yabancı para ile ifade edilen matematik karşılıkları aşağıdaki gibidir:

Döviz Cinsi	Döviz Tutarı	Kur(*)	30 Haziran 2013
			Tutar TL
ABD Doları	88.498.818	1,9250	170.355.507
Euro	16.987.498	2,5141	42.708.269
			<b>213.063.776</b>
Döviz Cinsi	Döviz Tutarı	Kur(*)	31 Aralık 2012
			Tutar TL
ABD Doları	106.727.087	1,7835	190.347.760
Euro	20.301.847	2,3532	47.774.306
			<b>238.122.066</b>

(\*) Kullanılan kurlar ürünlere göre farklılık göstermekte olduğundan ortalama kurlar gösterilmiştir.

**Yapı Kredi Sigorta A.Ş.**

**1 Ocak - 30 Haziran 2013 ara hesap dönemine ait konsolide finansal tablolara ilişkin açıklayıcı dipnotlar (devamı)**  
(Para birimi aksi belirtilmedikçe Türk Lirası ("TL") olarak gösterilmiştir.)

**17. Sigorta borçları ve reasürans varlıkları (devamı)**

**17.15 - 17.19 Sigorta sözleşmelerinden kaynaklanan yükümlülükler ile ilgili diğer gerekli açıklamalar:**

***Muallak tazminat karşılığı:***

	<b>30 Haziran 2013</b>		
	<b>Brüt</b>	<b>Reasürans payı</b>	<b>Net</b>
Dönem başı - 1 Ocak	287.871.055	(119.451.649)	168.419.406
Ödenen hasar	(77.012.164)	24.292.623	(52.719.541)
Artış	82.481.861	(44.961.625)	37.520.236
- Cari dönem muallakları	129.977.244	(61.414.121)	68.563.123
- Geçmiş yıllar muallakları	(47.495.383)	16.452.496	(31.042.887)
<b>Dönem sonu rapor edilen hasarlar</b>	<b>293.340.752</b>	<b>(140.120.651)</b>	<b>153.220.101</b>
Gerçekleşmiş ancak rapor edilmemiş hasarlar (*)	73.480.052	(31.272.818)	42.207.234
<b>Toplam</b>	<b>366.820.804</b>	<b>(171.393.469)</b>	<b>195.427.335</b>
	<b>30 Haziran 2012</b>		
	<b>Brüt</b>	<b>Reasürans payı</b>	<b>Net</b>
Dönem başı - 1 Ocak	255.201.391	(123.479.581)	131.721.810
Ödenen hasar	(67.757.436)	27.835.295	(39.922.141)
Artış	6.569.368	23.449.858	30.019.226
- Cari dönem muallakları	93.457.988	(35.931.588)	57.526.400
- Geçmiş yıllar muallakları	(86.888.620)	59.381.446	(27.507.174)
<b>Dönem sonu rapor edilen hasarlar</b>	<b>194.013.323</b>	<b>(72.194.428)</b>	<b>121.818.895</b>
Gerçekleşmiş ancak rapor edilmemiş hasarlar (*)	49.759.899	(17.457.985)	32.301.914
Muallak hasar yeterlilik karşılığı	7.549	-	7.549
<b>Toplam</b>	<b>243.780.771</b>	<b>(89.652.413)</b>	<b>154.128.358</b>

Yapı Kredi Sigorta A.Ş.

1 Ocak - 30 Haziran 2013 ara hesap dönemine ait konsolide finansal tablolara ilişkin açıklayıcı dipnotlar (devamı)  
(Para birimi aksi belirtilmedikçe Türk Lirası ("TL") olarak gösterilmiştir.)

17. Sigorta borçları ve reasürans varlıkları (devamı)

17.15 - 17.19 Sigorta sözleşmelerinden kaynaklanan yükümlülükler ile ilgili diğer gerekli açıklamalar:

**Kazanılmamış primler karşılığı:**

	30 Haziran 2013		
	Brüt	Reasürans payı	Net
Dönem başı - 1 Ocak	655.760.425	(163.577.725)	492.182.700
Net değişim	21.259.384	(22.455.064)	(1.195.680)
<b>Dönem sonu</b>	<b>677.019.809</b>	<b>(186.032.789)</b>	<b>490.987.020</b>

	30 Haziran 2012		
	Brüt	Reasürans payı	Net
Dönem başı - 1 Ocak	521.823.751	(124.750.178)	397.073.573
Net değişim	59.497.385	(13.104.463)	46.392.922
<b>Dönem sonu</b>	<b>581.321.136</b>	<b>(137.854.641)</b>	<b>443.466.495</b>

30 Haziran 2013 tarihi itibarıyla ertelenmiş komisyon gelirleri ve ertelenmiş komisyon giderleri sırasıyla 29.584.305 TL (1 Ocak - 30 Haziran 2012: 25.362.131 TL) ve 76.214.456 TL (1 Ocak - 30 Haziran 2012: 73.825.305 TL) olup, bilançoda gelecek aylara ait gelirler ve gelecek aylara ait giderler hesap kalemleri altında yer almaktadır.

Grup'un ayrıca 1.487.432 TL (1 Ocak - 30 Haziran 2012: 1.291.405 TL) ertelenmiş şarjman gideri olup, bilançoda gelecek aylara ait giderler hesap kaleminde yer almaktadır.

**Diğer sigortacılık teknik karşılıkları:**

**Devam eden riskler karşılığı:**

	30 Haziran 2013		
	Brüt	Reasürans Payı	Net
Dönem başı-1 Ocak	1.994.530	(268.288)	1.726.242
Net değişim	8.922.256	(5.405.201)	3.517.055
<b>Dönem sonu</b>	<b>10.916.786</b>	<b>(5.673.489)</b>	<b>5.243.297</b>

	30 Haziran 2012		
	Brüt	Reasürans Payı	Net
Dönem başı-1 Ocak	13.533.749	(9.408.192)	4.125.557
Net değişim	(2.130.995)	4.421.947	2.290.952
<b>Dönem sonu</b>	<b>11.402.754</b>	<b>(4.986.245)</b>	<b>6.416.509</b>

Yapı Kredi Sigorta A.Ş.

1 Ocak - 30 Haziran 2013 ara hesap dönemine ait konsolide finansal tablolara ilişkin açıklayıcı dipnotlar (devamı)  
(Para birimi aksi belirtilmedikçe Türk Lirası ("TL") olarak gösterilmiştir.)

17. Sigorta borçları ve reasürans varlıkları (devamı)

*Dengeleme karşılığı:*

	30 Haziran 2013		
	Brüt	Reasürans Payı	Net
Dönem başı-1 Ocak	46.358.153	(30.206.687)	16.151.466
Net değişim	10.005.823	(5.423.452)	4.582.371
<b>Dönem sonu</b>	<b>56.363.976</b>	<b>(35.630.139)</b>	<b>20.733.837</b>

	30 Haziran 2012		
	Brüt	Reasürans Payı	Net
Dönem başı-1 Ocak	30.190.154	(20.279.267)	9.910.887
Net değişim	7.189.243	(4.256.926)	2.932.317
<b>Dönem sonu</b>	<b>37.379.397</b>	<b>(24.536.193)</b>	<b>12.843.204</b>

*İkramiye ve indirimler karşılığı:*

	30 Haziran 2013		
	Brüt	Reasürans Payı	Net
Dönem başı-1 Ocak	2.598.317	-	2.598.317
Net değişim	53.087	-	53.087
<b>Dönem sonu</b>	<b>2.651.404</b>	<b>-</b>	<b>2.651.404</b>

	30 Haziran 2012		
	Brüt	Reasürans Payı	Net
Dönem başı-1 Ocak	2.075.511	-	2.075.511
Net değişim	1.423.861	-	1.423.861
<b>Dönem sonu</b>	<b>3.499.372</b>	<b>-</b>	<b>3.499.372</b>

Yabancı para ile ifade edilen ve ihbarı yapılmış muallak hasar ve tazminat karşılıkları aşağıdaki gibidir:

Döviz cinsi	30 Haziran 2013		
	Döviz tutarı	Kur	Tutar TL
Euro	3.314.046	2,5183	8.345.734
ABD Doları	5.022.986	1,9279	9.683.928
GBP	435	2,9448	1.281
CHF	2.578	2,0450	5.272
			<b>18.036.215</b>

**Yapı Kredi Sigorta A.Ş.**

**1 Ocak - 30 Haziran 2013 ara hesap dönemine ait konsolide finansal tablolara ilişkin açıklayıcı dipnotlar (devamı)**  
(Para birimi aksi belirtilmedikçe Türk Lirası ("TL") olarak gösterilmiştir.)

**17. Sigorta borçları ve reasürans varlıkları (devamı)**

Döviz cinsi	Döviz tutarı	31 Aralık 2012	
		Kur	Tutar TL
Euro	3.128.750	2,3629	7.392.772
ABD Doları	3.600.321	1,7905	6.446.214
GBP	62	2,9032	180
JPY	3.000	0,02066	62
CHF	2.159	1,95508	4.221
			<b>13.843.449</b>

***Diğer uzun vadeli teknik karşılıklar:***

Satılmaya hazır finansal varlıkların gerçeğe uygun değerlerindeki değişikliklerden kaynaklanan gerçekleşmemiş kar ve zararların Grup'a ait olmayan kısmı "Diğer uzun vadeli teknik karşılıklar" altında muhasebeleştirilir (2.8 ve 47.1 no'lu dipnotlar).

Satılmaya hazır finansal varlıkların gerçeğe uygun değerlerindeki değişikliklerin dönem içindeki hareketleri aşağıdaki gibidir:

	2013	2012
Dönem başı - 1 Ocak	50.500.152	15.391.556
Gerçeğe uygun değer artışı/(azalışı)	2.725.195	15.354.810
Satılan veya itfa olan finansal varlıklardan kaynaklanan çıkışlar	(27.335.625)	32.664
<b>Dönem sonu – 30 Haziran</b>	<b>25.889.722</b>	<b>30.779.030</b>

## Yapı Kredi Sigorta A.Ş.

1 Ocak - 30 Haziran 2013 ara hesap dönemine ait konsolide finansal tablolara ilişkin açıklayıcı dipnotlar  
(Para birimi aksi belirtilmedikçe Türk Lirası ("TL") olarak gösterilmiştir.)

### 17. Sigorta borçları ve reasürans varlıkları (devamı)

Grup Teknik Karşılıklar Yönetmeliği'ne uygun olarak hasar gelişim tablosunu ödenen hasarları dikkate alarak takip etmektedir.

#### 30 Haziran 2013 tarihi itibarıyla hasar gelişim tablosu:

Kaza Yılı	1 Temmuz 2006 30 Haziran 2007	1 Temmuz 2007 29 Haziran 2008	1 Temmuz 2008 29 Haziran 2009	1 Temmuz 2009 30 Haziran 2010	1 Temmuz 2010 30 Haziran 2011	1 Temmuz 2011 29 Haziran 2012	1 Temmuz 2012 30 Haziran 2013	Ödenen Hasar
<b>Kaza döneminde gerçekleşen hasarlar</b>	369.551.778	381.482.569	409.086.275	444.770.330	526.597.652	652.472.937	743.983.073	3.527.944.614
1 yıl sonra	16.375.432	10.799.243	6.180.771	7.706.964	11.446.833	20.051.962	-	72.561.205
2 yıl sonra	3.601.050	1.068.572	111.870	1.490.095	2.229.802	-	-	8.501.389
3 yıl sonra	2.147.553	1.677.947	1.194.206	1.541.675	-	-	-	6.561.381
4 yıl sonra	2.408.252	995.473	1.970.161	-	-	-	-	5.373.886
5 yıl sonra	1.240.911	1.946.879	-	-	-	-	-	3.187.790
6 yıl sonra	1.444.924	-	-	-	-	-	-	1.444.924
<b>Bugüne kadar ödenen hasar tutarları</b>	<b>(388.522.630)</b>	<b>(390.272.699)</b>	<b>(411.905.396)</b>	<b>(447.691.457)</b>	<b>(527.002.961)</b>	<b>(643.730.847)</b>	<b>(648.250.689)</b>	<b>(3.457.376.679)</b>
<b>İlgili yıla ait brüt muallak hasar tutarları</b>	8.247.270	7.697.984	6.637.887	7.817.607	13.271.326	28.794.052	95.732.384	168.198.510
Büyük hasar eliminasyonu								87.270.752
2006 öncesi, endirekt ve diğer muallaklar								36.957.838
Brüt IBNR								69.399.748
Davalık muallak geliri								(16.857.448)
Reasürans payı (karşılıklar dahil)								(166.905.292)
Hayat branşı net muallak								17.363.227
<b>Net muallak hasar tutarı</b>								<b>195.427.335</b>

Teknik Karşılıklar Yönetmeliği uyarınca, aktüeryal zincirleme merdiven yöntemi ile bulunan tutar, branşların toplamı itibarıyla kıyaslanır ve hangi tutar daha büyük ise bu yöntemin her bir branşına ilişkin tutarları gerçekleşmiş ancak rapor edilmemiş tutar olarak finansal tablolara yansıtılır. 30 Haziran 2013 tarihi itibarıyla net 42.207.234TL tutarında gerçekleşmiş ancak rapor edilmemiş hasar karşılığı hesaplanmıştır (31 Aralık 2012: 31.843.649 TL).

**Yapı Kredi Sigorta A.Ş.**

1 Ocak - 30 Haziran 2013 ara hesap dönemine ait konsolide finansal tablolara ilişkin açıklayıcı dipnotlar  
(Para birimi aksi belirtilmedikçe Türk Lirası ("TL") olarak gösterilmiştir.)

**17. Sigorta borçları ve reasürans varlıkları (devamı)****30 Haziran 2012 tarihi itibarıyla hasar gelişim tablosu:**

Kaza Yılı	1 Temmuz 2004- 30 Haziran 2005	1 Temmuz 2005- 30 Haziran 2006	1 Temmuz 2006- 30 Haziran 2007	1 Temmuz 2007- 30 Haziran 2008	1 Temmuz 2008- 30 Haziran 2009	1 Temmuz 2009- 30 Haziran 2011	1 Temmuz 2011- 30 Haziran 2012	Toplam ödenen hasar
Kaza döneminde gerçekleşen hasarlar	322.418.914	369.945.780	381.369.501	408.954.856	444.551.961	526.552.162	653.535.789	3.107.328.963
1 yıl sonra	15.401.530	16.599.262	10.849.486	5.965.083	7.589.291	11.433.638		67.838.290
2 yıl sonra	3.184.867	3.166.702	998.258	298.544	2.579.356			10.227.727
3 yıl sonra	2.120.968	2.061.711	1.614.999	1.385.814				7.183.492
4 yıl sonra	5.720.718	2.497.352	974.195					9.192.265
5 yıl sonra	2.252.694	1.096.334						3.349.028
6 yıl sonra	1.190.426							1.190.426
Bugüne kadar ödenen hasar tutarları	<b>(345.782.241)</b>	<b>(385.794.584)</b>	<b>(389.056.478)</b>	<b>(410.271.401)</b>	<b>(444.560.080)</b>	<b>(523.207.847)</b>	<b>(566.334.527)</b>	<b>(3.065.007.158)</b>
İlgili yıla ait brüt muallak hasar tutarları	<b>6.507.876</b>	<b>9.572.557</b>	<b>6.749.961</b>	<b>6.332.896</b>	<b>10.160.528</b>	<b>14.777.953</b>	<b>87.201.262</b>	<b>141.303.033</b>
Büyük hasar eliminasyonu								24.632.584
2005 öncesi, endirekt ve diğer muallaklar								22.118.560
Hayat branşı net muallak								14.982.791
Muallak yeterlilik								53.922
Brüt IBNR								46.562.757
Davalık muallak geliri								(9.580.654)
Reasürans payı (karşılıklar dahil)								(85.944.635)
<b>Net muallak hasar tutarı</b>								<b>154.128.358</b>

## Yapı Kredi Sigorta A.Ş.

### 1 Ocak - 30 Haziran 2013 ara hesap dönemine ait konsolide finansal tablolara ilişkin açıklayıcı dipnotlar (devamı) (Para birimi aksi belirtilmedikçe Türk Lirası ("TL") olarak gösterilmiştir.)

#### 17. Sigorta borçları ve reasürans varlıkları (devamı)

##### Rücu gelirleri:

Grup'un ödemiş olduğu tazminat bedellerine ilişkin olarak branşlar itibarıyla dönem içinde tahsil edilmiş olan rücu ve sovtaj gelirleri ile dönem sonu itibarıyla tahakkuk edilmiş olan rücu ve sovtaj alacak tutarları aşağıda açıklanmıştır:

1 Ocak - 30 Haziran 2013						
	Brüt	Reasürans payı	Tahsil net	Brüt	Reasürans payı	Tahakkuk net
Kara Araçları	31.736.795	(112.442)	31.624.353	5.773.836	(27.960)	5.745.876
Kara Araçları Sorumluluk	588.314	(12.248)	576.066	615.503	(4.255)	611.248
Yangın ve Doğal Afetler	1.269.725	(601.327)	668.398	2.153.675	(1.538.450)	615.225
Nakliyat	813.538	(430.120)	383.418	545.439	(219.307)	326.132
Hastalık/Sağlık	8.545	-	8.545	19.394	-	19.394
Genel Zararlar	11.177	(7.259)	3.918	216.172	(145.848)	70.324
Kaza	4.084	-	4.084	8.600	(8.170)	430
Su Araçları	7.656	(758)	6.898	-	-	-
<b>Toplam</b>	<b>34.439.834</b>	<b>(1.164.154)</b>	<b>33.275.680</b>	<b>9.332.619</b>	<b>(1.943.990)</b>	<b>7.388.629</b>

1 Ocak - 30 Haziran 2012						
	Brüt	Reasürans payı	Tahsil net	Brüt	Reasürans payı	Tahakkuk net
Kara Araçları	30.597.786	(26.682)	30.571.104	5.570.711	-	5.570.711
Kara Araçları Sorumluluk	473.906	(6.978)	466.928	711.817	-	711.817
Yangın ve Doğal Afetler	778.318	(349.232)	429.086	538.746	(147.433)	391.313
Nakliyat	3.250.131	(1.639.516)	1.610.615	495.992	(172.647)	323.345
Hastalık/Sağlık	123.805	-	123.805	139.952	-	139.952
Genel Zararlar	91.763	(69.511)	22.252	37.768	(24.866)	12.902
Genel Sorumluluk	1.899	-	1.899	-	-	-
Kaza	-	-	-	125.000	(110.774)	14.226
Su Araçları	-	-	-	250.336	(159.008)	91.328
<b>Toplam</b>	<b>35.317.608</b>	<b>(2.091.919)</b>	<b>33.225.689</b>	<b>7.870.322</b>	<b>(614.728)</b>	<b>7.255.594</b>

#### 18. Yatırım anlaşması yükümlülükleri

Yoktur (31 Aralık 2012: Yoktur).

#### 19. Ticari ve diğer borçlar, ertelenmiş gelirler

	30 Haziran 2013	31 Aralık 2012
Emeklilik faaliyetlerinden borçlar	4.114.150.859	3.544.404.564
Reasürans faaliyetlerinden borçlar	89.059.228	81.596.280
Diğer esas faaliyetlerden borçlar (47.1 no.lu dipnot)	54.380.454	53.680.605
Ertelenmiş komisyon gelirleri	29.584.305	28.535.658
Uzun vadeli Tedavi Giderlerine İlişkin SGK'ya Borçlar (2.25 no.lu dipnot)	1.686.117	5.421.227
Kısa vadeli Tedavi Giderlerine İlişkin SGK'ya Borçlar (2.25 no.lu dipnot)	7.792.351	3.509.249
Diğer çeşitli borçlar (47.1 no.lu dipnot)	14.770.481	12.795.974
Sigortacılık faaliyetlerinden borçlar	8.355.181	5.291.696
Gelecek aylara ait diğer gelirler (*)	155.031	74.262
<b>Toplam</b>	<b>4.319.934.007</b>	<b>3.735.309.515</b>

(\*) İlgili tutar gelecek aylara ait kira ve diğer gelirlerden oluşmaktadır.

## Yapı Kredi Sigorta A.Ş.

1 Ocak - 30 Haziran 2013 ara hesap dönemine ait konsolide finansal tablolara ilişkin açıklayıcı dipnotlar (devamı)  
(Para birimi aksi belirtilmedikçe Türk Lirası ("TL") olarak gösterilmiştir.)

### 19. Ticari ve diğer borçlar, ertelenmiş gelirler (devamı)

İlişkili taraf bakiyeleri 45no'lu dipnotta açıklanmıştır.

Yabancı para ile ifade edilen borçlar aşağıdaki gibidir:

30 Haziran 2013			
Döviz Cinsi	Döviz Tutarı	Kur	Tutar TL
EURO	10.432.778	2,5183	26.272.837
ABD Doları	15.855.893	1,9281	30.571.891
GBP	(1.025)	2,9444	(3.018)
CHF	57.796	2,0454	118.216
			<b>56.959.926</b>
31 Aralık 2012			
Döviz Cinsi	Döviz Tutarı	Kur	Tutar TL
EURO	5.849.996	2,3630	13.823.468
ABD Doları	23.004.451	1,7912	41.204.627
GBP	(1.025)	2,8859	(2.958)
CHF	58.272	1,9555	113.951
			<b>55.139.088</b>

### 20. Krediler

Yoktur (31 Aralık 2012: Yoktur).

### 21. Ertelenmiş gelir vergisi

Grup ertelenen gelir vergisi varlık ve yükümlülüklerini, bilanço kalemlerinde bu konsolide finansal tablolar ve Vergi Usul Kanunu arasındaki farklı değerlendirmelerin sonucunda ortaya çıkan geçici farkların etkilerini dikkate alarak hesaplamaktadır.

İleriki dönemlerde gerçekleşecek geçici farklar üzerinden yükümlülük metoduna göre hesaplanan ertelenen vergi varlıkları ve yükümlülükleri için uygulanan oran %20'dir.

## Yapı Kredi Sigorta A.Ş.

### 1 Ocak - 30 Haziran 2013 ara hesap dönemine ait konsolide finansal tablolara ilişkin açıklayıcı dipnotlar (devamı) (Para birimi aksi belirtilmedikçe Türk Lirası ("TL") olarak gösterilmiştir.)

#### 21. Ertelenmiş gelir vergisi (devamı)

30 Haziran 2013 ve 31 Aralık 2012 tarihleri itibarıyla birikmiş geçici farklar ve ertelenen vergi varlık ve yükümlülüklerinin yürürlükteki vergi oranları kullanılarak hazırlanan dökümü aşağıdaki gibidir:

	Geçici zamanlama farkları		Ertelenmiş vergi varlıkları/(yükümlülükleri)	
	30 Haziran 2013	31 Aralık 2012	30 Haziran 2013	31 Aralık 2012
<b>Ertelenen vergi varlıkları</b>				
Emeklilik sözleşmelerinden devamlılık ödülü	11.007.689	10.311.193	2.201.538	2.062.239
Personel prim ve komisyon karşılığı	7.038.074	9.432.867	1.407.615	1.886.573
Kıdem tazminatı karşılığı	11.514.344	10.778.698	2.302.868	2.155.740
Dava karşılıkları	1.206.707	1.345.143	241.341	269.029
Aracılardan ve sigortalılardan alacaklar karşılığı	3.128.134	2.522.581	625.627	504.516
Personel izin karşılığı	3.283.372	2.755.938	656.675	551.187
Devam eden riskler karşılığı	5.243.297	1.726.242	1.048.659	345.249
Sabit kıymet amortisman farkı	2.695.150	1.698.886	539.030	339.777
Faturası gelmeyen gider karşılık	3.922.590	2.146.775	784.518	429.355
Aktüeryal zincirleme merdiven metodu karşılığı	133.461	269.526	26.692	53.905
Asistans firmasına yapılan ödeme	292.464	2.823.487	58.493	564.697
Dengeleme karşılığı	13.863.644	9.948.535	2.772.729	1.989.707
Rücu karşılıkları	3.185.328	3.375.807	637.066	675.161
Rapel	3.232.131	-	646.426	-
Peşin komisyon ödemesi	-	423.303	-	84.661
İkramiye ve indirimler karşılığı	2.191.217	1.468.744	438.243	293.749
SGK IBNR	536.682	536.682	107.336	107.336
Forward işlem gideri	782.668	58.094	156.534	11.619
Devlet tahvilii değerlendirme farkı	43.111	76.478	8.622	15.296
Diğer	599.919	312.549	119.984	62.510
<b>Toplam ertelenen vergi varlıkları</b>	<b>73.899.982</b>	<b>62.011.528</b>	<b>14.779.996</b>	<b>12.402.306</b>
<b>Ertelenen vergi yükümlülükleri</b>				
Ertelenen emeklilik branşı üretim gideri	(10.597.489)	(8.960.952)	(2.119.498)	(1.792.190)
Maddi varlıkların kayıtlı değerleri ile vergi matrahları arasındaki net fark	(5.702.960)	(5.905.418)	(1.140.592)	(1.181.085)
Reeskont karşılığı	(1.841.339)	(3.565.951)	(368.268)	(713.190)
Eurobond değerlendirme farkı	(1.219.697)	(2.350.450)	(243.939)	(470.090)
<b>Toplam ertelenen vergi yükümlülükleri</b>	<b>(19.361.485)</b>	<b>(20.782.771)</b>	<b>(3.872.297)</b>	<b>(4.156.555)</b>
<b>Net ertelenen vergi varlıkları (35 no.lu dipnot)</b>	<b>54.538.497</b>	<b>41.228.757</b>	<b>10.907.699</b>	<b>8.245.751</b>
			<b>2013</b>	<b>2012</b>
Dönem başı - 1 Ocak			8.245.752	9.248.309
Ertelenen vergi geliri			3.598.617	2.346.727
Satılmaya hazır finansal varlıklar değer artışı nedeniyle özkaynak içinde muhasebeleştirilen ertelenmiş vergi varlığı			219.478	(150.301)
İzin karşılıklarının TMS 19'a göre iskontosundan kaynaklanan özkaynak içinde muhasebeleştirilen vergi geliri(*)			119.028	100.913
Kıdem Tazminat karşılığı aktüeryal farkının özkaynak içinde muhasebeleştirilen vergi gelir/gideri			14.343	15.432
2012 yılı kurumlar vergisi karşılığı ile ertelenmiş vergi varlığı hesapları arasındaki geçişme(**)			(1.289.519)	(1.380.802)
<b>Dönem sonu - 30 Haziran(35 no.lu dipnot)</b>			<b>10.907.699</b>	<b>10.180.278</b>

(\*) 2.1 Karşılaştırmalı Bilgiler" dipnotunda detaylı olarak açıklandığı üzere TMS 19 no'lu standartta 1 Ocak 2013 tarihi itibarıyla geçerli olan değişiklikler kapsamında 30 Haziran 2012 tarihi itibarıyla izin karşılığı iskonto oranı ile indirgenmiş olup, İzin karşılıklarındaki bu düşüşün ertelenmiş vergi etkisi yukarıdaki dipnota yansıtılmıştır.

(\*\*) Grup, 31 Aralık 2012 tarihli finansal tablolarını hazırladığı tarih itibarıyla kurumlar vergisi hesabında dikkate aldığı 6.447.593 TL tutarındaki kalemleri 30 Nisan 2013 tarihli kurumlar vergisi beyannamesini verirken yeniden gözden geçirmiş ve bu tutarlara hesaplamada yer vermemiştir. Bu kalemler finansal tabloların hazırlandığı tarihte ertelenmiş vergiye konu edildiğinden bu değişiklik ilgili dönem için sadece kurumlar vergisi karşılığı ile ertelenmiş vergi hesabı arasında bir geçişmeye neden olmuştur (30 Haziran 2012: 6.904.010 TL).

## Yapı Kredi Sigorta A.Ş.

1 Ocak - 30 Haziran 2013 ara hesap dönemine ait konsolide finansal tablolara ilişkin açıklayıcı dipnotlar (devamı)  
(Para birimi aksi belirtilmedikçe Türk Lirası ("TL") olarak gösterilmiştir.)

### 22. Emeklilik sosyal yardım yükümlülükleri

	30 Haziran 2013	30 Haziran 2012
Kıdem tazminatı karşılığı	11.514.344	9.548.355
	<b>11.514.344</b>	<b>9.548.355</b>

Türk İş Kanunu'na göre, Şirket bir senesini doldurmuş olan ve Şirket'le ilişkisi kesilen veya emekli olan 25 hizmet (kadınlarda 20) yılını dolduran ve emekliliğini kazanan (kadınlar için 58 yaşında, erkekler için 60 yaşında), askere çağrılan veya vefat eden personeli için kıdem tazminatı ödemekle mükelleftir. 23 Mayıs 2002 tarihindeki mevzuat değişikliğinden sonra emeklilikten önceki hizmet süresine ilişkin bazı geçiş süreci maddeleri çıkartılmıştır.

Ödenecek tazminat her hizmet yılı için bir aylık maaş kadardır ve bu tutar 30 Haziran 2013 tarihi itibarıyla 3.129,25TL (31 Aralık 2012: 3.033,98 TL) ile sınırlandırılmıştır.

Kıdem tazminatı yükümlülüğü yasal olarak herhangi bir fonlamaya tabi değildir ve herhangi bir fonlama şartı bulunmamaktadır.

Kıdem tazminatı karşılığı çalışanların emekliliği halinde ödenmesi gerekecek muhtemel yükümlülüğün bugünkü değerinin tahminiyle hesaplanır.

TMS 19, Grup'un kıdem tazminatı karşılığını tahmin etmek için aktüer değerlendirme yöntemlerinin geliştirilmesini öngörmektedir. Buna göre toplam yükümlülüğün hesaplanmasında aşağıda yer alan aktüer öngörüler kullanılmıştır:

	30 Haziran 2013	31 Aralık 2012
İskonto oranı (%)	3,86	3,86
Emeklilik olasılığının tahmini için devir hızı oranı (%)	93,87	93,87

Temel varsayım, her yıllık hizmet için belirlenen tavan karşılığının enflasyon ile orantılı olarak artmasıdır. Böylece uygulanan iskonto oranı enflasyonun beklenen etkilerinden arındırılmış gerçek oranı gösterir.

Kıdem tazminatı karşılığının dönem içindeki hareketleri aşağıdaki gibidir:

	2013	2012
Dönem başı - 1 Ocak	10.778.698	8.700.530
Faiz maliyeti	224.391	250.658
Hizmet maliyeti	877.104	1.131.031
Dönem içinde ödenen (33 no'lu dipnot)	(1.013.419)	(1.063.512)
Aktüeryal fark (*)	647.570	529.648
<b>Dönem sonu - 30 Haziran</b>	<b>11.514.344</b>	<b>9.548.355</b>

(\*) Aktüeryal farklara ilişkin açıklama "2.1 Karşılaştırmalı Bilgiler" bölümünde verilmiştir.

Raporun 2.1 "Karşılaştırmalı Bilgiler" bölümünde detaylı olarak açıklandığı üzere 518.056 TL tutarındaki vergi hariç kıdem tazminatı aktüeryal farkı 30 Haziran 2013; 412.468 TL tutarındaki vergi hariç aktüeryal fark ise 31 Aralık 2012 tarihli finansallarda bu hesaba sınıflanmıştır.

## Yapı Kredi Sigorta A.Ş.

1 Ocak - 30 Haziran 2013 ara hesap dönemine ait konsolide finansal tablolara ilişkin açıklayıcı dipnotlar (devamı)  
(Para birimi aksi belirtilmedikçe Türk Lirası ("TL") olarak gösterilmiştir.)

### 23. Diğer yükümlülükler ve masraf karşılıkları

Pasifte yer almayan taahhütler 43 no'lu dipnotta açıklanmıştır.

Alınan garanti ve teminatlar 12.3no'lu dipnotta açıklanmıştır.

Bilançoda gider tahakkukları altında sınıflandırılan karşılıkların detayı aşağıda yer almaktadır:

	30 Haziran 2013	30 Haziran 2012
Personel primleri karşılığı	8.132.594	6.007.855
Faturası beklenen pazarlama ve genel yönetim giderleri karşılığı	2.048.256	1.198.615
Satış personeli prim tahakkuku	1.115.000	2.070.000
Performans kampanyası gider tahakkuku	982.103	-
IGP gideri tahakkuku	147.930	700.848
Takasbank komisyonu tahakkuku	158.100	95.094
Ek kayda alma ücreti tahakkuku	-	172.608
Diğer ödül ve prim tahakkukları	479.709	437.500
Diğer	76.116	103.384
<b>Toplam</b>	<b>13.139.808</b>	<b>10.785.904</b>

### 24. Net sigorta prim geliri

Yazılan primlerin dağılımı aşağıdaki gibidir:

	1 Ocak - 30 Haziran 2013			1 Nisan - 30 Haziran 2013		
	Brüt	Reasürans payı	Net	Brüt	Reasürans payı	Net
Hastalık/sağlık	259.838.345	(1.206.097)	258.632.248	121.961.097	(594.238)	121.366.859
Hayat	120.780.176	(13.094.828)	107.685.348	59.081.580	(6.757.968)	52.323.612
Kara araçları	107.904.020	(860.518)	107.043.502	53.824.481	(503.644)	53.320.837
Yangın ve doğal afetler	99.777.088	(87.493.483)	12.283.605	42.470.159	(25.601.054)	16.869.105
Genel zararlar	64.126.172	(52.355.979)	11.770.193	27.945.838	(21.756.384)	6.189.454
Kara araçları sorumluluk	39.458.665	(6.307.833)	33.150.832	21.638.223	(3.727.973)	17.910.250
Genel sorumluluk	26.750.123	(16.878.134)	9.871.989	8.753.899	(4.822.399)	3.931.500
Kaza	33.885.941	(8.085.550)	25.800.391	15.071.315	(3.737.023)	11.334.292
Nakliyat	13.455.514	(8.156.068)	5.299.446	4.468.425	(1.549.159)	2.919.266
Diğer	6.484.495	(3.269.155)	3.215.340	2.607.433	(961.538)	1.645.895
<b>Toplam yazılan primler</b>	<b>772.460.539</b>	<b>(197.707.645)</b>	<b>574.752.894</b>	<b>357.822.450</b>	<b>(70.011.380)</b>	<b>287.811.070</b>

	1 Ocak - 30 Haziran 2012			1 Nisan - 30 Haziran 2012		
	Brüt	Reasürans payı	Net	Brüt	Reasürans payı	Net
Hastalık/sağlık	233.487.226	33.550	233.520.776	109.015.707	2.462	109.018.169
Hayat	107.823.510	(9.921.422)	97.902.088	52.910.147	(5.094.193)	47.815.954
Kara araçları	102.593.916	(1.516.880)	101.077.036	61.445.919	(1.314.323)	60.131.596
Yangın ve doğal afetler	82.746.503	(53.697.209)	29.049.294	40.225.397	(26.174.930)	14.050.467
Genel zararlar	51.169.330	(39.862.349)	11.306.981	29.363.904	(23.061.341)	6.302.563
Kara araçları sorumluluk	45.920.138	(7.396.086)	38.524.052	23.126.314	(4.580.357)	18.545.957
Genel sorumluluk	22.115.387	(14.201.269)	7.914.118	10.770.701	(7.392.465)	3.378.236
Kaza	17.643.575	(4.461.608)	13.181.967	10.484.214	(2.094.813)	8.389.401
Nakliyat	10.670.648	(5.420.685)	5.249.963	5.315.753	(2.477.361)	2.838.392
Diğer	4.373.730	(2.890.295)	1.483.435	1.898.144	(1.013.759)	884.385
<b>Toplam yazılan primler</b>	<b>678.543.963</b>	<b>(139.334.253)</b>	<b>539.209.710</b>	<b>344.556.200</b>	<b>(73.201.080)</b>	<b>271.355.120</b>

## Yapı Kredi Sigorta A.Ş.

### 1 Ocak - 30 Haziran 2013 ara hesap dönemine ait konsolide finansal tablolara ilişkin açıklayıcı dipnotlar (devamı) (Para birimi aksi belirtilmedikçe Türk Lirası ("TL") olarak gösterilmiştir.)

#### 25. Aidat (ücret) gelirleri

Emeklilik faaliyetlerine ilişkin gelirler 2.21 ve 2.25 no'lu dipnotlarda açıklanmıştır.

#### 26. Yatırım gelirleri

	1 Ocak - 30 Haziran 2013		1 Nisan - 30 Haziran 2013	
	Grup payı	Sigortalı payı	Grup payı	Sigortalı payı
Satılmaya hazır finansal varlıklar				
Faiz geliri	7.446.859	13.706.344	3.979.382	7.736.067
Net Satış Geliri	9	-	-	-
Nakit ve nakit benzerleri				
Faiz geliri	24.411.177	822.930	12.087.629	467.195
Net Satış Geliri	-	-	-	-
Temettü Geliri	1.759	-	1.759	-
Türev ürünler Faiz Geliri (Forward)	(677.224)	-	(898.204)	-
Alım satım amaçlı finansal varlıklar				
Faiz geliri	456.519	792.452	499.132	145.026
Değerleme ve net satış geliri	(233.623)	(371.011)	(247.105)	(404.510)
Kur farkı geliri/(gideri)	291.360	15.401.759	198.137	13.702.967
<b>Toplam</b>	<b>31.696.836</b>	<b>30.352.474</b>	<b>15.620.730</b>	<b>21.646.745</b>

	1 Ocak - 30 Haziran 2012		1 Nisan - 30 Haziran 2012	
	Grup payı	Sigortalı payı	Grup payı	Sigortalı payı
Satılmaya hazır finansal varlıklar				
Faiz geliri	18.452.087	12.668.701	8.779.478	6.144.685
Net Satış Geliri	2.180	-	1	-
Nakit ve nakit benzerleri				
Faiz geliri	15.204.830	780.279	7.630.141	437.322
Net Satış Geliri	-	-	-	-
Temettü Geliri	-	-	-	-
Türev ürünler Faiz Geliri (Forward)	1.134.535	-	185.098	-
Alım satım amaçlı finansal varlıklar				
Faiz geliri	643.018	2.783.397	27.936	1.105.975
Değerleme ve net satış geliri	1.305.166	382.051	893.329	524.936
Kur farkı geliri/(gideri)	116.659	(13.979.645)	23.119	1.742.030
<b>Toplam</b>	<b>36.858.475</b>	<b>2.634.783</b>	<b>17.539.102</b>	<b>9.954.948</b>

#### 27. Finansal varlıkların net tahakkuk gelirleri

Satılmaya hazır finansal varlıklardan elde edilen gerçekleşen kazanç ve kayıplara ilişkin bilgiler 11 ve 15 no'lu dipnotlarda açıklanmıştır.

#### 28. Gerçeğe uygun değer farkı gelir tablosuna yansıtılan aktifler

11 no'lu dipnotlarda açıklanmıştır.

#### 29. Sigorta hak ve talepleri

17 no'lu dipnotta açıklanmıştır.

#### 30. Yatırım anlaşması hakları

Yoktur (31 Aralık 2012: Yoktur).

## Yapı Kredi Sigorta A.Ş.

### 1 Ocak - 30 Haziran 2013 ara hesap dönemine ait konsolide finansal tablolara ilişkin açıklayıcı dipnotlar (devamı) (Para birimi aksi belirtilmedikçe Türk Lirası ("TL") olarak gösterilmiştir.)

#### 31. Zaruri diğer giderler

	1 Ocak - 30 Haziran 2013	1 Nisan - 30 Haziran 2013	1 Ocak - 30 Haziran 2012	1 Nisan - 30 Haziran 2012
Teknik bölüm altında sınıflandırılan faaliyet giderleri-hayat dışı	118.103.151	61.185.265	104.309.665	55.663.025
Teknik olmayan bölüm altında sınıflandırılan faaliyet giderleri-emeklilik	37.235.082	18.177.836	23.075.536	11.364.556
Teknik olmayan bölüm altında sınıflandırılan faaliyet giderleri-hayat	40.679.908	19.830.803	37.218.097	19.778.364
<b>Toplam</b>	<b>196.018.141</b>	<b>99.193.904</b>	<b>164.603.298</b>	<b>86.805.945</b>

#### 32. Gider çeşitleri

Gelir tablosunda yer alan faaliyet giderlerinin detayı aşağıda yer almaktadır:

	1 Ocak - 30 Haziran 2013	1 Nisan - 30 Haziran 2013	1 Ocak - 30 Haziran 2012	1 Nisan - 30 Haziran 2012
Personel giderleri (33 no'lu dipnot)	72.380.573	36.307.633	62.267.619	32.495.220
Üretim komisyonu giderleri	80.439.053	42.250.605	64.874.202	34.412.704
Üretim komisyonu giderleri (Emeklilik)	13.645.046	6.253.279	5.083.294	2.673.517
Üretim komisyonu giderleri (Hayat)	23.547.142	11.818.840	18.575.568	9.497.001
Ofis giderleri	5.122.832	2.480.143	4.281.064	2.109.970
Reklam ve pazarlama giderleri	2.622.491	1.504.087	2.920.531	1.781.285
Dışardan sağlanan hizmet giderleri	10.206.711	5.252.558	8.620.961	4.268.926
Kira giderleri	2.045.431	1.025.352	1.894.827	946.546
Haberleşme ve iletişim giderleri	1.268.186	573.966	1.049.268	496.581
Ulaşım giderleri	1.829.898	939.234	1.812.100	1.000.954
Bakım ve onarım giderleri	61.006	38.357	75.235	28.415
Diğer faaliyet giderleri	753.385	350.665	682.661	319.385
Üretim komisyon gelirleri (Hayat)	(3.867.488)	(2.375.052)	(710.172)	(277.179)
Reasürans komisyon gelirleri	(26.417.796)	(13.933.321)	(19.901.217)	(10.679.372)
Diğer teknik giderler	10.670.565	5.840.520	11.346.287	6.872.708
Devamlılık ödülü giderleri	696.496	384.583	732.513	340.385
Diğer	1.014.610	482.455	998.557	518.899
<b>Toplam</b>	<b>196.018.141</b>	<b>99.193.904</b>	<b>164.603.298</b>	<b>86.805.945</b>

#### 33. Çalışanlara sağlanan fayda giderleri

	1 Ocak - 30 Haziran 2013	1 Nisan - 30 Haziran 2013	1 Ocak - 30 Haziran 2012	1 Nisan - 30 Haziran 2012
Maaş ödemesi	39.357.425	20.624.947	33.703.309	17.772.011
Prim ödemesi	15.674.879	7.235.669	12.367.152	6.251.010
Satış ekibi giderleri	3.620.629	1.625.303	3.764.403	2.138.347
Sosyal güvenlik kesintileri	7.972.261	4.028.401	6.800.521	3.504.680
Sigortalama giderleri	1.825.064	927.929	1.861.660	969.766
Kıdem tazminatı	1.013.419	377.998	1.069.065	430.742
İhbar tazminatı	133.662	60.404	146.297	53.635
İzin tazminatı	152.588	114.596	100.681	56.470
Diğer	2.630.646	1.312.386	2.454.531	1.318.559
<b>Toplam (32 no'lu dipnot)</b>	<b>72.380.573</b>	<b>36.307.633</b>	<b>62.267.619</b>	<b>32.495.220</b>

Yönetim kurulu başkan ve üyeleriyle genel müdür, genel koordinatör, genel müdür yardımcıları gibi üst yöneticilere cari dönemde sağlanan ücret ve benzeri menfaatlerin toplam tutarı 1.6no'lu dipnotta açıklanmıştır.

Grup'un hisse bazlı ödeme işlemi bulunmamaktadır (1 Nisan - 30 Haziran 2013: Yoktur), (1 Ocak - 30 Haziran 2012: Yoktur), (1 Nisan - 30 Haziran 2012: Yoktur).

## Yapı Kredi Sigorta A.Ş.

1 Ocak - 30 Haziran 2013 ara hesap dönemine ait konsolide finansal tablolara ilişkin açıklayıcı dipnotlar (devamı)  
(Para birimi aksi belirtilmedikçe Türk Lirası ("TL") olarak gösterilmiştir.)

### 34. Finansal maliyetler

**34.1 Dönemin tüm finansman giderleri:** Yoktur (1 Nisan - 30 Haziran 2013: Yoktur), (30 Haziran 2012: Yoktur), (1 Nisan - 30 Haziran 2012: Yoktur).

34.1.1 Üretim maliyetine verilenler: Yoktur (1 Nisan - 30 Haziran 2013: Yoktur), (30 Haziran 2012: Yoktur), (1 Nisan - 30 Haziran 2012: Yoktur).

34.1.2 Sabit varlıkların maliyetine verilenler: Yoktur (1 Nisan - 30 Haziran 2013: Yoktur), (30 Haziran 2012: Yoktur), (1 Nisan - 30 Haziran 2012: Yoktur).

34.1.3 Doğrudan gider yazılanlar: Yoktur (1 Nisan - 30 Haziran 2013: Yoktur), (30 Haziran 2012: Yoktur), (1 Nisan - 30 Haziran 2012: Yoktur).

**34.2 Dönemin finansman giderlerinden ortaklar, bağlı ortaklık ve iştiraklerle ilgili kısmı (Toplam tutar içindeki payları %20'yi aşanlar ayrıca gösterilecektir.):** Yoktur (1 Nisan - 30 Haziran 2013: Yoktur), (30 Haziran 2012: Yoktur), (1 Nisan - 30 Haziran 2012: Yoktur).

**34.3 Ortaklar, bağlı ortaklık ve iştiraklerle yapılan satış ve alışlar (Toplam tutar içindeki payları %20'yi aşanlar ayrıca gösterilecektir.):**

İlişkili taraflar ile olan işlem ve bakiyeler 45 no'lu dipnotta detay olarak açıklanmıştır.

**34.4 Ortaklar bağlı ortaklık ve iştiraklerden alınan ve bunlara ödenen faiz, kira ve benzerleri (Toplam tutar içindeki payları %20'yi aşanlar ayrıca gösterilecektir.):**

İlişkili taraflar ile olan işlem ve bakiyeler 45 no'lu dipnotta detay olarak açıklanmıştır.

### 35. Gelir vergileri

30 Haziran 2013ve 2012tarihleri itibariyle hazırlanan konsolide finansal tablolarda yer alan vergi varlık ve yükümlükleri ile vergi gelir ve giderleri aşağıda özetlenmiştir:

	1 Ocak - 30 Haziran 2013	1 Nisan - 30 Haziran 2013	1 Ocak - 30 Haziran 2012	1 Nisan - 30 Haziran 2012
Önceki dönem kurumlar vergisi fazla ayrılan karşılık	694.719	694.719	610.987	610.987
Cari dönem kurumlar vergisi	(12.402.981)	(8.130.690)	(12.893.515)	(6.600.839)
Satılmaya hazır varlıklardan dolayı özsermaye içinde muhasebeleştirilen vergi geliri/(gideri) (15 no'lu dipnot) (*)	(610.690)	(509.851)	1.110.652	317.846
İzin karşılıklarının TMS 19'a göre iskontosundan kaynaklanan özsermaye içinde muhasebeleştirilen vergi geliri/(gideri) (**)	119.028	-	100.913	-
Kıdem aktüeryal farkının TMS 19'a göre iskontosundan kaynaklanan özsermaye içinde muhasebeleştirilen vergi geliri/(gideri)**)	(115.170)	(115.170)	(90.498)	(90.498)
Ertelenmiş vergi geliri/(gideri)	3.598.617	2.856.848	2.346.727	482.101
<b>Toplam vergi (gideri)/geliri</b>	<b>(8.716.477)</b>	<b>(5.204.144)</b>	<b>(8.814.734)</b>	<b>(5.280.403)</b>

(\*) Gelir tablosunda ertelenmiş vergi varlığı hesabı altında sınıflandırılmıştır.

(\*\*) 2.1 "Karşılaştırmalı Bilgiler" dipnotunda detaylı olarak açıklanmıştır.

	30 Haziran 2013	31 Aralık 2012
Vergi	12.402.981	29.642.974
Peşin ödenen vergiler (-)	(6.406.908)	(24.443.220)
<b>Toplam</b>	<b>5.996.073</b>	<b>5.199.754</b>
Ertelenen vergi varlığı	14.779.996	12.402.306
Ertelenen vergi yükümlülüğü	(3.872.297)	(4.156.555)
<b>Ertelenen vergi varlığı, net (21 no'lu dipnot)</b>	<b>10.907.699</b>	<b>8.245.751</b>

(\*\*) 2.1 "Karşılaştırmalı Bilgiler" dipnotunda detaylı olarak açıklandığı üzere, TMS 19 no'lu standartta 1 Ocak 2013 tarihi itibariyle geçerli olan değişiklikler kapsamında 31 Aralık 2012 tarihi itibariyle izin karşılığı iskonto oranı ile indirgenmiş olup, değişiklik sonrası izin karşılığı 806.990 TL az gerçekleşmiştir. Ertelenmiş vergi etkisi yukarıdaki dipnota ve ilgili dönem finansallarına yansıtılmıştır.

## Yapı Kredi Sigorta A.Ş.

1 Ocak - 30 Haziran 2013 ara hesap dönemine ait konsolide finansal tablolara ilişkin açıklayıcı dipnotlar (devamı)  
(Para birimi aksi belirtilmedikçe Türk Lirası ("TL") olarak gösterilmiştir.)

### 35. Gelir vergileri (devamı)

Gerçekleşen kurumlar vergisi gideri mutabakatı aşağıdaki gibidir:

	30 Haziran 2013	30 Haziran 2012
Ertelenmiş vergi ve kurumlar vergisi öncesi kar	42.595.065	43.154.289
Vergi oranı	%20	%20
Hesaplanan kurumlar vergisi karşılığı	(8.519.013)	(8.630.858)
Kanunen kabul edilmeyen giderlerin etkisi	(898.850)	(834.519)
Vergiye konu olmayan gelirlerin etkisi	6.667	39.656
Önceki dönem kurumlar vergisi fazla ayrılan karşılık	694.719	610.987
<b>Toplam vergi gideri</b>	<b>(8.716.477)</b>	<b>(8.814.734)</b>

### 36. Net kur değişim gelirleri

	1 Ocak - 30 Haziran 2013	1 Nisan - 30 Haziran 2013	1 Ocak - 30 Haziran 2012	1 Nisan - 30 Haziran 2012
Yatırım gelirleri/(giderleri)	(63.797.916)	(28.195.182)	(24.044.214)	(10.206.285)
Teknik gelirler/(giderler)	64.994.701	40.033.306	19.291.114	14.325.021
Genel yönetim giderleri	2.008.456	(9.252.870)	3.300.152	(4.121.553)
<b>Toplam</b>	<b>3.205.241</b>	<b>2.585.254</b>	<b>(1.452.948)</b>	<b>(2.817)</b>

### 37. Hisse başına kazanç

Hisse başına kazanç miktarı, net dönem karının Grup hisselerinin dönem içindeki ağırlıklı ortalama pay adedine bölünmesiyle hesaplanır.

	1 Ocak - 30 Haziran 2013	1 Nisan - 30 Haziran 2013	1 Ocak - 30 Haziran 2012	1 Nisan - 30 Haziran 2012
Net dönem karı/(zararı)	33.878.588	20.454.678	34.339.555	20.627.721
Beheri 1 Kr nominal değerli hisselerin ağırlıklı ortalama adedi	10.199.126.600	10.199.126.600	10.199.126.600	10.199.126.600
Hisse başına kazanç/(kayıp) (Kr)	0,3322	0,2006	0,3367	0,2022

(\*) Pay adedi 2012 yılında iç kaynaklardan bedelsiz olarak artırıldığından "TMS-33 Hisse Başına Kazanç" standardına uygun olarak karşılaştırmalı bir gösterim verebilmek amacıyla geçmiş dönemler yeni artışa göre revize edilmiştir.

### 38. Hisse başı kar payı

Şirket'in 21 Mart 2013 tarihinde yapılan Olağan Genel Kurul toplantısında, 2012 yılı karının dağıtılmamasına karar verilmiştir.

## Yapı Kredi Sigorta A.Ş.

1 Ocak - 30 Haziran 2013 ara hesap dönemine ait konsolide finansal tablolara ilişkin açıklayıcı dipnotlar (devamı)  
(Para birimi aksi belirtilmedikçe Türk Lirası ("TL") olarak gösterilmiştir.)

### 39. Faaliyetlerden yaratılan nakit

Nakit akım tablosunda gösterilmiştir.

### 40. Hisse senedine dönüştürülebilir tahvil

Yoktur (31 Aralık 2012: Yoktur).

### 41. Paraya çevrilebilir imtiyazlı hisse senetleri

Yoktur (31 Aralık 2012: Yoktur).

### 42. Riskler

	30 Haziran 2013	31 Aralık 2012
Grup aleyhine açılan hasar davaları (*)	103.794.008	90.501.749
Grup aleyhine açılan iş davaları	374.037	567.814
Grup aleyhine açılan diğer davalar	793.465	765.829
Grup aleyhine açılan prim iadesi davaları	183.096	177.111
<b>Toplam</b>	<b>105.144.606</b>	<b>92.012.503</b>

(\*) Muallak hasarlar içerisinde takip edilmekte olup muallak hasarların hareket tablosu 17 no'lu dipnotta yer almaktadır.Söz konusu karşılıkların net tutarı 67.511.869TL (31 Aralık 2012: 57.576.962 TL)'dir.

### 43. Taahhütler

Verilen banka teminat mektuplarının tutarı ve yabancı para cinsinden detayı aşağıda açıklanmıştır:

	30 Haziran 2013			
	ABD Doları	Euro	TL	Toplam
Teminat mektupları	19.248	-	11.954.295	11.973.543
<b>Toplam</b>	<b>19.248</b>	<b>-</b>	<b>11.954.295</b>	<b>11.973.543</b>
	31 Aralık 2012			
	ABD Doları	Euro	TL	Toplam
Teminat mektupları	17.826	-	9.942.743	9.960.569
<b>Toplam</b>	<b>17.826</b>	<b>-</b>	<b>9.942.743</b>	<b>9.960.569</b>

Grup'un 30 Haziran 2013 ve 31 Aralık 2012 tarihleri itibariyle yabancı para cinsinden 10.000 USD PTT'ye ve 10.000 EURO tutarında İMKB'ye verdiği teminat mektuplarından dolayı taahhütleri bulunmaktadır.

Aktif değerler üzerinde mevcut bulunan toplam ipotek veya teminat tutarları:

	30 Haziran 2013	31 Aralık 2012
Menkul değerler cüzdanı	574.605.021	612.294.882
Kullanım amaçlı gayrimenkuller (6 no'lu dipnot)	-	1.022.310
Yatırım amaçlı gayrimenkuller (7 no'lu dipnot)	-	1.703.850
Sigortalı portföyü (11 no'lu dipnot)	9.012.368	9.892.218
Grup portföyü (2.12 no'lu dipnot)	112.610.677	97.452.400
<b>Toplam</b>	<b>696.228.066</b>	<b>722.365.660</b>

(\*) Menkul değerler cüzdanı içerisinde Hazine Müsteşarlığı lehine 108.191.604 TL (31 Aralık 2012: 96.342.976 TL) ve TARSİM lehine 1.610.589 TL (31 Aralık 2012: 595.230TL) maliyet bedelli teminat bulunmaktadır.

## Yapı Kredi Sigorta A.Ş.

1 Ocak - 30 Haziran 2013 ara hesap dönemine ait konsolide finansal tablolara ilişkin açıklayıcı dipnotlar (devamı)  
(Para birimi aksi belirtilmedikçe Türk Lirası ("TL") olarak gösterilmiştir.)

### 44. İşletme birleşmeleri

Yoktur (31 Aralık 2012: Yoktur).

### 45. İlişkili taraflarla işlemler

Yapı Kredi Grubu şirketleri, Yapı Kredi Grubu şirketlerinin nihai ana ortakları ve bu ortaklarının kontrol ettiği şirketler bu konsolide finansal tablolar açısından ilgili şirketler olarak tanımlanmıştır.

	30 Haziran 2013	31 Aralık 2012
<b>a) Mevduatlar</b>		
Yapı ve Kredi Bankası A.Ş.	348.224.468	343.824.108
<b>Toplam</b>	<b>348.224.468</b>	<b>343.824.108</b>
<b>b) Ticari alacaklar</b>		
Yapı ve Kredi Bankası A.Ş.	57.987.032	45.872.928
Koç Holding Emekli ve Yardım Sandığı Vakfı	2.218.996	100.947
Tüpraş	192.930	11.587
Türk Eğitim Gönüllüleri Vakfı	131.319	-
Ford Otosan	106.844	51.400
Tat Konserve Sanayi A.Ş.	106.068	38.574
Arçelik A.Ş.	86.181	31.770
Setur Servis Turistik A.Ş.	45.453	102.685
Koç Sistem Bilgi ve İletişim Hizmetleri A.Ş.	44.774	-
Aygaz A.Ş.	41.520	-
Tofaş Türk Otomobil Fabrikası A.Ş.	24.099	14.651
Otokoç	17.374	478
Kök Ziraat ve Turizm Sanayi A.Ş.	14.649	5.710
Yapı Kredi Portföy	5.841	149.607
Koç Holding A.Ş.	3.269	12.787
Otokar Otobüs Karoseri San. A.Ş.	2.016	42.001
Yapı Kredi Yatırım A.Ş.	7.975	779.270
Yapı Kredi Finansal Kiralama A.O.	-	316.215
Yapı Kredi Faktoring A.Ş.	1.678	178.438
Yapı Kredi Kültür Sanat Yayıncılık Tic. ve San. A.Ş.	-	171.535
Kredi Kayıt Bürosu A.Ş.	-	68.005
OpetFuchs	-	50.866
Diğer	50.492	178.251
<b>Toplam</b>	<b>61.088.510</b>	<b>48.177.705</b>
<b>c) Ticari borçlar</b>		
Yapı ve Kredi Bankası A.Ş.	2.967.831	3.523.750
Yapı Kredi Emeklilik A.Ş.	-	225.967
Yapı Kredi Finansal Kiralama A.O.	32.716	-
Yapı Kredi Faktoring A.Ş.	13.863	-
Yapı Kredi Yatırım A.Ş.	1.403	-
<b>Toplam</b>	<b>3.015.813</b>	<b>3.749.717</b>

## Yapı Kredi Sigorta A.Ş.

1 Ocak - 30 Haziran 2013 ara hesap dönemine ait konsolide finansal tablolara ilişkin açıklayıcı dipnotlar (devamı)  
(Para birimi aksi belirtilmedikçe Türk Lirası ("TL") olarak gösterilmiştir.)

### 45. İlişkili Taraflarla İşlemler(Devamı)

	30 Haziran 2013	31 Aralık 2012		
<b>d) Diğer borçlar</b>				
Zer Merkezi Hizmetler ve Ticaret A.Ş.	117.161	267.187		
Koç Sistem Bilgi ve İletişim Hizmetleri A.Ş.	1.447.397	862.208		
Koç Holding A.Ş.	-	5.782		
Yapı Kredi Kültür Sanat Yayıncılık A.Ş.	4.500	-		
Yapı ve Kredi Bankası A.Ş.	10.633	237.693		
AkpaDay, Tük. LPG ve Akaryakıt Ür. Paz. A.Ş.	3.504	2.531		
Otokoç Otomotiv Tic. ve San. A.Ş.	1.878	108.586		
Divan Turizm İşletmeleri	150	1.270		
Setur Servis Turistik A.Ş.	52.846	82.611		
YKB Emekli Sandığı Vakfı	-	1.014		
Eltek Elektrik A.Ş.	15.129	-		
Opet Petrolcülük A.Ş.	14.574	-		
<b>Toplam</b>	<b>1.667.772</b>	<b>1.568.882</b>		
<b>e) Diğer alacaklar</b>				
Zer Merkezi Hizmetler ve Ticaret A.Ş.	1.649.871	-		
Koç Holding Emekli ve Yardım Sandığı Vakfı	-	2.367		
Yks Tesis Yönetim Hizmetleri A.Ş.	32.543	(25.969)		
Setur Servis Turistik A.Ş.	-	-		
Yapı Kredi Finansal Kiralama A.O.	9.585	16.050		
Yapı Kredi Yatırım A.Ş.	2.400	-		
Yapı Kredi Faktoring A.Ş.	2.348	1.177		
Yapı Kredi Portföy A.Ş.	1.120	-		
Vehbi Koç Vakfı Koç Üniversitesi	200	200		
Koçtaş Yapı Marketleri Ticaret A.Ş.	42	42		
<b>Toplam</b>	<b>1.698.109</b>	<b>(6.133)</b>		
<b>f) Kira gelirleri</b>	<b>1 Ocak - 30 Haziran 2013</b>	<b>1 Nisan - 30 Haziran 2013</b>	<b>1 Ocak - 30 Haziran 2012</b>	<b>1 Nisan - 30 Haziran 2012</b>
Yapı ve Kredi Bankası A.Ş.	66.972	33.486	64.338	32.553
<b>Toplam</b>	<b>66.972</b>	<b>33.486</b>	<b>64.338</b>	<b>32.553</b>
<b>g) Kira giderleri</b>				
Yapı ve Kredi Bankası A.Ş.	920.473	467.866	879.562	482.312
<b>Toplam</b>	<b>920.473</b>	<b>467.866</b>	<b>879.562</b>	<b>482.312</b>
<b>h) Faiz gelirleri</b>				
Yapı ve Kredi Bankası A.Ş.	8.181.394	3.816.968	12.400.289	6.226.745
<b>Toplam</b>	<b>8.181.394</b>	<b>3.816.968</b>	<b>12.400.289</b>	<b>6.226.745</b>

**Yapı Kredi Sigorta A.Ş.****1 Ocak - 30 Haziran 2013 ara hesap dönemine ait konsolide finansal tablolara ilişkin açıklayıcı dipnotlar (devamı)**  
(Para birimi aksi belirtilmedikçe Türk Lirası ("TL") olarak gösterilmiştir.)**45. İlişkili taraflarla işlemler (devamı)**

	1 Ocak- 30 Haziran 2013	1 Nisan- 30 Haziran 2013	1 Ocak- 30 Haziran 2012	1 Nisan- 30 Haziran 2012
<b>i) Net kazanılmış primler</b>				
Yapı ve Kredi Bank A.Ş.	33.376.334	18.363.766	29.309.731	15.065.436
Türkiye Petrol Rafinerileri A.Ş.	14.443.537	6.939.740	2.394.364	1.562.920
Koç Holding Emekli ve Yardım Sandığı Vakfı	6.587.090	2.572.415	6.804.154	3.272.049
Aygaz A.Ş.	2.906.115	1.440.072	1.767.511	1.029.841
Arçelik A.Ş.	2.075.009	1.061.648	1.919.684	1.785.971
Tofaş Türk Otomobil Fabrikası A.Ş.	1.962.031	982.156	1.337.542	1.274.555
Ford Otomotiv Sanayi A.Ş.	1.520.480	760.767	1.274.184	1.091.741
Koç Finansal Hizmetler A.Ş.	1.204.373	607.888	1.180.317	592.980
Koç Holding A.Ş.	973.833	501.257	154.608	377.452
Setair Hava Taşımacılığı Ve Hizmetleri A.Ş.	936.177	476.732	119.305	88.815
Opet Petrolcülük A.Ş.	907.643	460.833	799.322	429.010
Vehbi Koç Vakfı Koç Üniversitesi	829.637	426.304	150.182	95.869
Vehbi Koç Vakfı Amerikan Hastanesi	634.721	318.170	502.904	438.929
Koç Sistem Bilgi ve İletişim Hizmetleri A.Ş.	631.804	316.295	586.453	475.312
Yapı Kredi Yatırım A.Ş.	528.352	261.791	283.740	136.470
Otokoç Otomotiv Tic. ve San. A.Ş.	458.114	230.433	320.441	294.741
THY Opet Havacılık Yakıtları	440.696	330.462	82.730	7.741
Koç Ailesi	428.120	215.084	-	-
Otokar	395.777	203.377	413.647	365.421
Demir Export	356.158	197.803	47.622	42.829
Setur Servis Turistik A.Ş.	355.145	175.682	370.260	259.249
Mogaz Petrol Gazları A.Ş.	292.263	134.278	447.456	272.461
Türk Traktör ve Ziraat Makineleri A.Ş.	275.190	137.509	201.081	173.847
Akpa	255.040	137.244	56.037	50.836
Yapı Kredi Finansal Kiralama A.O.	262.776	138.210	272.418	136.416
Düzen Tüketim Malları Sanayi Pazarlama A.Ş.	240.757	121.378	126.805	182.478
Koçtaş Yapı Marketleri Ticaret A.Ş.	224.105	111.827	230.005	187.766
Aygaz Doğalgaz İletim	200.342	100.897	35.378	(3.116)
Divan Turizm Ticaret A.Ş.	192.933	192.933	-	-
Tat Konserve Sanayi A.Ş.	187.214	92.464	168.073	141.884
Aygaz Doğalgaz Toptan Satış A.Ş.	185.920	98.414	134.659	94.889
Vehbi Koç Vakfı	176.175	87.708	114.221	40.005
Yapı Kredi Faktoring A.Ş.	166.337	85.692	206.913	140.734
Anadoluhisari Tankercilik	159.795	81.072	(30.324)	(5.112)
OpetFuchs Madeni Yağ	153.572	77.937	106.385	87.206
Ark İnşaat	144.810	77.210	86.484	67.452
Yapı Kredi Kültür Sanat Yayıncılık Tic. ve San. A.Ş.	142.272	71.926	137.056	68.811
Akdeniz Akaryakıt Depolama	139.734	70.397	592	-
Zer Merkezi Hiz.ve Tic. A.Ş.	136.659	70.364	78.744	65.317
Kredi Kayıt Bürosu A.Ş.	134.111	70.437	59.049	30.896
Koç Finansman	109.638	56.495	-	-
Kuzguncuk Tankercilik	108.127	54.864	76.915	-
Arçelik LG Klima	101.338	50.509	95.270	84.283
Körfez Hava Ulaştırma	100.693	49.031	54.855	-
Aes Enerji	96.600	96.600	-	-
Setur Yalova Marina	92.715	85.417	13.857	12.912
Diğer	1.205.978	578.813	1.222.913	1.388.685
<b>Toplam</b>	<b>77.436.240</b>	<b>39.772.301</b>	<b>53.803.543</b>	<b>31.905.981</b>
<b>j) Ödenen komisyon ve sigorta primleri</b>				
Yapı ve Kredi Bankası A.Ş.	46.722.647	23.313.778	33.110.871	17.339.530
Yapı Kredi Finansal Kiralama A.O.	2.676.585	1.481.599	1.315.816	659.139
Yapı Kredi Portföy A.Ş.	5.230.379	2.802.284	6.109.945	3.164.927
Yapı Kredi Yatırım A.Ş.	18.329	14.004	68.186	35.449
<b>Toplam</b>	<b>54.647.940</b>	<b>27.611.665</b>	<b>40.604.818</b>	<b>21.199.045</b>

## Yapı Kredi Sigorta A.Ş.

1 Ocak - 30 Haziran 2013 ara hesap dönemine ait konsolide finansal tablolara ilişkin açıklayıcı dipnotlar (devamı)  
(Para birimi aksi belirtilmedikçe Türk Lirası ("TL") olarak gösterilmiştir.)

### 45. İlişkili taraflarla işlemler (devamı)

	1 Ocak- 30 Haziran 2013	1 Nisan- 30 Haziran 2013	1 Ocak- 30 Haziran 2012	1 Nisan- 30 Haziran 2012
<b>k) Diğer giderler</b>				
Koç Sistem Bilgi ve İletişim Hizmetleri A.Ş.	3.059.630	993.324	2.380.384	1.166.702
Zer Merkezi Hizmetler ve Ticaret A.Ş.	4.014.352	1.248.167	3.871.450	1.386.221
YKS Tesis Yönetim Hizmetleri A.Ş.	1.000.794	338.161	769.616	223.476
Otokoç Otomotiv Tic. ve San. A.Ş.	428.501	104.806	577.412	100.171
Setur Servis Turistik A.Ş.	871.403	661.840	855.261	685.666
Yapı ve Kredi Bankası A.Ş.	315.663	173.435	202.759	92.034
Opet Petrolcülük A.Ş.	197.135	102.746	180.518	96.492
Eltek Elektrik Enerjisi Toptan Tic. A.Ş.	99.151	46.537	56.032	28.035
Akpa Day. Tük. LPG ve Akaryakıt Ür. Paz. A.Ş.	23.008	12.430	17.978	10.260
<b>Toplam</b>	<b>10.009.637</b>	<b>3.681.446</b>	<b>8.911.410</b>	<b>3.789.057</b>
<b>l) Diğer gelirler</b>				
Yapı ve Kredi Bankası A.Ş.	47.591	20.966	35.471	17.393
Yapı Kredi Yatırım A.Ş.	13.797	6.859	11.937	6.203
Yapı Kredi Finansal Kiralama A.O.	9.129	5.030	8.754	4.549
Yapı Kredi Faktoring A.Ş.	6.172	3.200	5.571	2.895
Yapı Kredi Portföy	6.172	3.200	5.571	2.895
<b>Toplam</b>	<b>82.861</b>	<b>39.255</b>	<b>67.304</b>	<b>33.935</b>
<b>m) Ödenen temettümler</b>				
Yapı Kredi Faktoring A.Ş.	-	-	13.044	-
Yapı Kredi Yatırım A.Ş.	-	-	13.042	-
Diğer	-	-	252	-
<b>Toplam</b>	<b>-</b>	<b>-</b>	<b>26.338</b>	<b>-</b>
<b>n) Türev İşlemler</b>				
			<b>30 Haziran 2013</b>	<b>31 Aralık 2012</b>
<b>Forward (USD)</b>				
Yapı Kredi Bankası A.Ş.-USD			9.000.000	3.000.000
<b>Toplam</b>			<b>9.000.000</b>	<b>3.000.000</b>
<b>Forward (EUR)</b>				
Yapı Kredi Bankası A.Ş.-EUR			3.000.000	5.500.000
<b>Toplam</b>			<b>3.000.000</b>	<b>5.500.000</b>

Grup'un cari dönemde Yapı ve Kredi Bankası A.Ş. aracılığıyla yazmış olduğu prim toplamı 257.016.913 TL'dir (1 Nisan - 30 Haziran 2013: 131.490.507 TL), (30 Haziran 2012: 217.382.062 TL), (1 Nisan - 30 Haziran 2012: 120.476.297 TL).

## Yapı Kredi Sigorta A.Ş.

1 Ocak - 30 Haziran 2013 ara hesap dönemine ait konsolide finansal tablolara ilişkin açıklayıcı dipnotlar (devamı)  
(Para birimi aksi belirtilmedikçe Türk Lirası ("TL") olarak gösterilmiştir.)

### 45. İlişkili taraflarla işlemler (devamı)

45.1 Ortaklar, iştirakler ve bağlı ortaklıklardan alacaklar nedeniyle ayrılan şüpheli alacak tutarları ve bunların borçları: Yoktur (31 Aralık 2012: Yoktur).

45.2 Grup ile dolaylı sermaye ve yönetim ilişkisine sahip iştirakler ve bağlı ortaklıkların dökümü, iştirakler ve bağlı ortaklıklar hesabında yer alan ortaklıkların isimleri ve iştirak ve oran ve tutarları, söz konusu ortaklıkların düzenlenen en son finansal tablolarında yer alan dönem karı veya zararı, net dönem karı veya zararı ile bu finansal tabloların ait olduğu dönem, kurulumuz standartlarına göre hazırlanıp hazırlanmadığı, bağımsız denetime tabi tutulup tutulmadığı ve bağımsız denetim raporunun olumlu, olumsuz ve şartlı olmak üzere hangi türde düzenlendiği:

30 Haziran 2013									
	(%)	Endekslenmiş maliyet	Defter değeri	Bağımsız denetim görüşü	Finansal Tablo dönemi	Toplam varlık	Toplam yükümlülük	Net satış	Net kar/ (zarar)
Çimsataş A.Ş. Emeklilik Gözetim Merkezi	0.01	368.613	368.613	Denetlenmemiştir	31.03.2013	337.040.313	43.374.271	26.410.574	(1.004.468)
Çukurova Çelik End. A.Ş.	5.88	263.221	263.221	Denetlenmemiştir	30.06.2013	7.417.330	845.947	4.821.459	642.342
	0.04	6.382.914	-	Denetlenmemiştir	31.03.2013	2.436.901.441	538.861.784	-	(706.217)
		<b>7.014.748</b>	<b>631.834</b>						

31 Aralık 2012									
	(%)	Endekslenmiş maliyet	Defter değeri	Bağımsız denetim görüşü	Finansal Tablo dönemi	Toplam varlık	Toplam yükümlülük	Net satış	Net kar/ (zarar)
Çimsataş A.Ş. Emeklilik Gözetim Merkezi	0.01	368.613	368.613	Denetlenmemiştir	31.12.2012	328.481.661	34.141.152	113.609.416	2.567.733
Çukurova Çelik End. A.Ş.	5.88	263.221	263.221	Denetlenmemiştir	31.12.2012	9.944.453	4.015.619	5.580.324	3.306
	0.04	6.382.914	-	Denetlenmemiştir	31.12.2012	2.434.140.375	535.394.501	-	(563.661)
		<b>7.014.748</b>	<b>631.834</b>						

Grup'un, 30 Haziran 2013 tarihi itibarıyla hazırladığı finansal tablolar, satılmaya hazır finansal duran varlıklar için geçmiş yıllarda 6.382.914 TL (31 Aralık 2012: 6.382.914 TL) tutarında değer düşüklüğü karşılığını da içermektedir.

45.3 İştirakler ve bağlı ortaklıklarda içsel kaynaklardan yapılan sermaye artırımını nedeniyle elde edilen bedelsiz hisse senedi tutarları: Yoktur (31 Aralık 2012: Yoktur).

45.4 Taşınmazlar üzerinde sahip olunan aynı haklar ve bunların değerleri: Yoktur (31 Aralık 2012: Yoktur).

45.5 Ortaklar, iştirakler ve bağlı ortaklıklar lehine verilen garanti, taahhüt, kefalet, avans, ciro gibi yükümlülüklerin tutarı: Yoktur (31 Aralık 2012: Yoktur).

### 46. Bilanço Tarihinden Sonra Ortaya Çıkan Olaylar:

Ana Şirket, Kamuyu Aydınlatma Platformu'nda 12 Temmuz 2013 tarihinde yapmış olduğu özel durum açıklaması ile Ana Şirket ile Yapı ve Kredi Bankası A.Ş. arasında 26 Mart 2013 tarihinde imzalanan Varlık Satışı Alım ve Satım Sözleşmesi uyarınca; Ana Şirket'in Yapı Kredi Emeklilik A.Ş.'de sahip olduğu ve sermayesinin %19,93'ünü temsil eden 11.557.471,5 TL nominal değerli 115.574.715 adet payın 188.107.812 TL bedel karşılığında, Yapı Kredi Finansal Kiralama A.O'ya satışına ilişkin işlemler yasal izinlerin alınmasını takiben tamamlanmıştır. Satış sonucu oluşan kar 98.038.544 TL olarak gerçekleşmiştir.

## Yapı Kredi Sigorta A.Ş.

**1 Ocak - 30 Haziran 2013 ara hesap dönemine ait konsolide finansal tablolara ilişkin açıklayıcı dipnotlar (devamı)**  
(Para birimi aksi belirtilmedikçe Türk Lirası ("TL") olarak gösterilmiştir.)

### 46. Bilanço Tarihinden Sonra Ortaya Çıkan Olaylar (devamı)

Ana Şirket, Kamuyu Aydınlatma Platformu'nda 9 Temmuz 2013 tarihinde yapılan özel durum açıklaması ile Yönetim Kurulu üyeleri Ahmet Fadil Ashaboğlu ve Marco Iannaccone; 12 Temmuz 2013 tarihli özel durum açıklaması ile de Yönetim Kurulu Başkanı Hüseyin Faik Açıkalin, Yönetim Kurulu Başkan Yardımcısı Carlo Vivaldi'nin ve Yönetim Kurulu doğal üyesi Genel Müdür Sezai Giray Velioğlu'nun istifasını duyurmuştur.

Şirket, 15 Temmuz 2013 tarihinde istifa ve emeklilik sebebiyle görevlerinden ayrılan üst yönetime toplam 2.721.953 TL ödeme yapılmasına karar vermiştir.

23 Temmuz 2013 tarihli özel durum açıklaması ile Şirket'in bağımsız yönetim kurulu üyesi Benedetta Navarra'nın istifası açıklanmıştır.

Allianz SE adına 16 Temmuz 2013 tarihinde yapılan özel durum açıklamasında AllianzSE'nin 12 Temmuz 2013 tarihinde Yapı ve Kredi Bankası A.Ş., Yapı Kredi Yatırım Menkul Değerler A.Ş. ve Yapı Kredi Faktoring A.Ş.'nin Yapı Kredi Sigorta A.Ş.(Ana Şirket) 'de sahip oldukları 95.815.146 Türk Lirası nominal değerli hisselerin, 26 Mart 2013 tarihinde Allianz SE ile Satıcılar arasında imzalanmış olan Hisse Alım Sözleşmesi uyarınca Allianz SE tarafından devralındığı ve bu işlem sonucunda 12 Temmuz 2013 tarihi itibarıyla Ana Şirket'in çıkarılmış sermayesinin ve oy haklarının %93,94'ünü elinde bulundurduğu belirtilmiş; işlem sonucunda, Allianz SE bakımından Çağrı Yoluyla Ortaklık Paylarının Toplanmasına İlişkin Esaslar Tebliği (Seri IV, No:44) uyarınca Ana Şirket'in geri kalan payları için çağrıda bulunma yükümlülüğünün doğmuş bulunduğu duyurulmuştur. 22 Temmuz 2013'te ise SPK'ya zorunlu çağrıda bulunulmuştur.

Bağlı Şirket, 12 Temmuz 2013 tarihinde gerçekleştirilen Olağanüstü Genel Kurul neticesinde, Bağlı Şirket Yönetim Kurulu üyeleri, Solmaz Altın, H. Faik Açıkalin, Carlo Vivaldi, Oliver Baete, Ahmet Turul, Matthias Florianus Paul Baltin, Aylin Somersan Coqui, Taylan Türkölmez olarak değişmiştir. 12 Temmuz 2013 tarihi itibarıyla Bağlı Şirketin ortaklık yapısı aşağıdaki gibidir.

Sermayedarın Adı	12 Temmuz 2013	
	Pay Oranı	Pay Tutarı
Yapı Kredi Sigorta A.Ş.	80,00%	46.400.000
Yapı Kredi Finansal Kiralama A.O.	19,93%	11.557.472
Yapı Kredi Faktoring A.Ş.	0,04%	21.063
Yapı Kredi Yatırım Menkul Değerler A.Ş.	0,04%	21.058
Yapı ve Kredi Bankası A.Ş.	0,04%	407
<b>Toplam</b>	<b>100.00%</b>	<b>58.000.000</b>

Bağlı Şirket, 12 Temmuz 2013 tarihinde istifa sebebiyle görevlerinden ayrılan üst yönetime toplam 471.790 TL ödeme yapılmasına karar vermiştir.

## Yapı Kredi Sigorta A.Ş.

1 Ocak - 30 Haziran 2013 ara hesap dönemine ait konsolide finansal tablolara ilişkin açıklayıcı dipnotlar (devamı)  
(Para birimi aksi belirtilmedikçe Türk Lirası ("TL") olarak gösterilmiştir.)

### 47. Diğer

47.1 Finansal tablolardaki "diğer" ibaresini taşıyan hesap kalemlerinden dahil olduğu grubun toplam tutarının %20'sini veya bilanço aktif toplamının %5'ini aşan kalemlerin ad ve tutarları:

#### a) Emeklilik Faaliyetlerinden Alacaklar ve Borçlar

Saklayıcı şirketten alacaklar	4.043.893.089	3.478.116.635
Katılımcılardan alacaklar (giriş aidatları)	13.878.946	13.503.210
Satış emirleri	6.891.256	6.403.447
Fon işletim gideri kesintisi	5.956.928	5.496.789

<b>Emeklilik faaliyetlerinden alacaklar</b>	<b>4.070.620.219</b>	<b>3.503.520.081</b>
---	----------------------	----------------------

Katılımcılara borçlar	4.050.784.345	3.484.520.082
Katılımcılar geçici hesabı	58.551.862	36.705.848
Katılımcılar cayma hesabı	2.660.788	20.948.492
Aracılara borçlar	1.042.853	848.698
Diğer	1.111.011	1.381.444

<b>Emeklilik faaliyetlerinden borçlar</b>	<b>4.114.150.859</b>	<b>3.544.404.564</b>
---	----------------------	----------------------

#### b) Diğer İlişkili Taraflardan Alacaklar

Zer A.Ş.	1.649.871	-
	<b>1.649.871</b>	<b>-</b>

#### c) Diğer Çeşitli Cari Varlıklar

Satıcılardan Alacaklar	313.723	71.891
Personele Verilen Cihazlar	46.842	43.076
Diğer	-	108
	<b>360.565</b>	<b>115.075</b>

#### d) Diğer Çeşitli Alacaklar

Diğer Çeşitli Alacaklar	293.544	-
	<b>293.544</b>	<b>-</b>

#### e) Diğer Finansal Borçlar (Yükümlülükler)

Türev Enstrüman Piyasa Değeri USD&EURO Forward	782.668	58.094
	<b>782.668</b>	<b>58.094</b>

#### f) Diğer Esas Faaliyetlerden Borçlar

Anlaşmalı Kurumlara Borçlar	53.069.731	51.492.067
Diğer	1.310.723	2.188.538
	<b>54.380.454</b>	<b>53.680.605</b>

#### g) Diğer İlişkili Taraflara Borçlar

Zer Merkezi Hizmetler ve Ticaret A.Ş.	-	137.681
Koç Sistem Bilgi ve İletişim Hizmetleri A.Ş.	1.384.196	608.066
Yapı ve Kredi Bankası A.Ş.	34.031	262.181
Diğer	31.682	103.561
	<b>1.449.909</b>	<b>1.111.489</b>

#### h) Diğer Çeşitli Borçlar

Aracılara Borçlar	9.740.134	5.964.871
Satıcılara Borçlar	4.371.697	6.235.609
Personel Sağlık Sigortası	-	194.199
Diğer	658.650	401.295
	<b>14.770.481</b>	<b>12.795.974</b>

## Yapı Kredi Sigorta A.Ş.

1 Ocak - 30 Haziran 2013 ara hesap dönemine ait konsolide finansal tablolara ilişkin açıklayıcı dipnotlar (devamı)  
(Para birimi aksi belirtilmedikçe Türk Lirası ("TL") olarak gösterilmiştir.)

### 47. Diğer (devamı)

#### i) Diğer Vergi ve Benzeri Yükümlülük Karşılıkları

	30 Haziran 2013	31 Aralık 2012
Şirket Aleyhine Açılan Dava Karşılıkları	1.350.598	1.510.754
	<b>1.350.598</b>	<b>1.510.754</b>

#### j) Diğer Uzun Vadeli Teknik Karşılıklar

Dengeleme Karşılığı	20.733.837	16.151.466
Diğer Teknik Karşılıklar(*)	25.889.722	50.500.152
	<b>46.623.559</b>	<b>66.651.618</b>

(\*) Diğer teknik karşılıklar, satılmaya hazır finansal varlıkların rayiç değerlerindeki değişikliklerden kaynaklanan gerçekleşmemiş kazanç veya kayıpların Bağlı Ortaklık'a ait olmayan kısmından oluşmaktadır.

#### k) Diğer Çeşitli Kısa Vadeli Yükümlülükler

Personel İzin Karşılığı	289.420	261.443
	<b>289.420</b>	<b>261.443</b>

#### l) Diğer Uzun Vadeli Yükümlülükler

Emeklilik Sözleşmelerinden Devamlılık Ödülü Yükümlülüğü (2.25 no'lu dipnot)	11.007.689	10.311.193
Personel İzin Karşılığı	2.993.952	2.494.495
	<b>14.001.641</b>	<b>12.805.688</b>

#### m) Gelecek Aylara Ait Diğer Giderler

Assist erteleme	5.615.267	4.186.403
Peşin ödenen sigorta giderleri	930.834	2.698.047
Ertelenen emeklilik branşı üretim giderleri (2.25 no'lu dipnot)	4.345.654	3.084.337
Diğer	1.097.242	844.031
Satış personeline ödenen prim, komisyon ve ödül erteleme	2.209.520	1.508.909
Acente ödül komisyonları	6.510	223.772
	<b>14.205.027</b>	<b>12.545.499</b>

#### n) Gelecek Yıllara Ait Diğer Giderler

Ertelenen emeklilik branşı üretim giderleri (2.25 no'lu dipnot)	6.251.835	5.876.615
Gelecek yıllara ait acente ödülleri	8.740.000	3.229.750
Diğer	52.738	28.030
	<b>15.044.573</b>	<b>9.134.395</b>

## Yapı Kredi Sigorta A.Ş.

1 Ocak - 30 Haziran 2013 ara hesap dönemine ait konsolide finansal tablolara ilişkin açıklayıcı dipnotlar (devamı)  
(Para birimi aksi belirtilmedikçe Türk Lirası ("TL") olarak gösterilmiştir.)

### 47. Diğer (devamı)

#### o) Diğer Teknik Karşılıklarda Değişim - Hayat

	1 Ocak- 30 Haziran 2013	1 Nisan- 30 Haziran 2013	1 Ocak- 30 Haziran 2012	1 Nisan- 30 Haziran 2012
IGP Pool	(608.976)	(364.893)	761.565	726.518
Kar'a iştirak karşılığı gideri	1.048.532	287.604	865.663	48.498
Dengeleme karşılığı gideri (*)	544.182	309.660	556.910	260.986
Stopaj gider karşılığı	25.366	(3.451)	49.065	(30.299)
Kuruluş harcı	105.529	-	156.354	-
Reasürans kur farkı gideri	32.166	28.754	39.571	33.304
TSB Aidatı	229.216	229.216	111.427	111.427
Diğer	496.019	185.749	80.917	4.544
	<b>1.872.034</b>	<b>672.639</b>	<b>2.621.472</b>	<b>1.154.978</b>

#### p) Diğer Teknik Giderler – Emeklilik

Kredi Kartı Komisyon Giderleri	1.277.778	520.144	2.025.187	1.185.656
Takasbank'a Ödenen Komisyonlar	895.261	467.156	563.129	281.438
EGM, E-BEAS, Takasbank Giderleri	194.296	90.615	145.112	68.355
Diğer	210.083	55.677	280.155	173.127
	<b>2.577.418</b>	<b>1.133.592</b>	<b>3.013.583</b>	<b>1.708.576</b>

#### q) Diğer Teknik Gelirler - Emeklilik

Ertelenmiş Komisyon Giderlerindeki Değişim	1.636.537	330.735	1.080.385	655.381
Diğer	149.274	105.189	13.850	9.564
	<b>1.785.811</b>	<b>435.924</b>	<b>1.094.235</b>	<b>664.945</b>

#### r) Diğer Gelir ve Karlar

Hak sahiplerince aranmayan paralar	122.147	-	-	-
Acente ödül cezaları	45.714	45.714	-	-
Diğer	203.962	180.383	139.964	94.024
Sabit Kıymet Satışları	13.546	13.546	55.777	42.795
SGK İadeleri	103.761	27.441	159.760	16.938
	<b>489.130</b>	<b>267.084</b>	<b>355.501</b>	<b>153.757</b>

#### s) Diğer Gider ve Zararlar

KKEG	256.402	92.923	250.971	150.419
	<b>256.402</b>	<b>92.923</b>	<b>250.971</b>	<b>150.419</b>

47.2 "Diğer Alacaklar" ile "Diğer Kısa veya Uzun Vadeli Borçlar" hesap kalemi içinde bulunan ve bilanço aktif toplamının yüzde birini aşan, personelden alacaklar ile personele borçlar tutarlarının ayrı ayrı toplamları: Yoktur (31 Aralık 2012: Yoktur).

47.3 Nazım hesaplarda takip edilen rücu alacaklarına ilişkin tutarlar: Yoktur. (31 Aralık 2012: Yoktur.).

47.4 Önceki döneme ilişkin gelir ve giderler ile önceki döneme ait gider ve zararların tutarlarını ve kaynakları gösteren açıklayıcı not: Yoktur (1 Nisan - 30 Haziran 2013: Yoktur), (30 Haziran 2012: Yoktur), (1 Nisan - 30 Haziran 2012: Yoktur).

## Yapı Kredi Sigorta A.Ş.

### 1 Ocak - 30 Haziran 2013 ara hesap dönemine ait konsolide finansal tablolara ilişkin açıklayıcı dipnotlar (devamı) (Para birimi aksi belirtilmedikçe Türk Lirası ("TL") olarak gösterilmiştir.)

#### 47.5 Hazine Müsteşarlığı tarafından sunumu zorunlu kılınan diğer bilgiler:

##### a) Dönemin reeskont ve karşılık giderleri/(gelirleri):

	1 Ocak - 30 Haziran 2013	1 Nisan - 30 Haziran 2013	1 Ocak - 30 Haziran 2012	1 Nisan - 30 Haziran 2012
<b>Teknik karşılıklar:</b>				
Kazanılmamış primler karşılığı, net	(1.195.681)	(1.527.930)	46.392.922	19.244.881
Muallak hasar ve tazminat karşılığı, net	27.007.929	16.215.393	19.916.387	8.909.008
Devam eden riskler karşılığı, net	3.517.055	3.786.430	2.290.952	1.999.924
Diğer teknik karşılıklar-hayat	1.872.034	672.639	2.621.472	1.154.978
Diğer teknik karşılıklar-hayat dışı	4.036.601	3.609.962	2.375.568	1.250.687
Hayat matematik karşılığı	(14.554.326)	1.411	36.017.453	(2.875.125)
İkramiye ve İndirimler karşılığı	53.087	1.231.429	1.423.861	1.903.865
Ertelenen komisyon giderleri	(5.257.897)	7.727	9.687.298	5.377.003
Ertelenen komisyon gelirleri	1.048.647	(2.347.916)	(4.363.350)	(2.477.736)
<b>Vergi karşılıkları:</b>				
Vergi karşılığı	11.708.262	7.435.971	12.282.528	5.989.852
Ertelenen vergi karşılığı	(2.991.785)	(2.231.827)	(3.467.794)	(727.473)
<b>Diğer karşılıklar:</b>				
Borç ve alacak iskonto geliri/(gideri)	(50.060)	(98.536)	(1.550.170)	356.269
İdari ve kanuni takipteki net rücu alacakları karşılığı	3.614.453	1.673.146	5.012.511	3.393.404
Aracılardan ve sigortalılardan alacaklar karşılığı	605.553	(51.838)	(19.590)	22.954
Diğer borç ve gider karşılığı (izin karşılıkları)(*)	527.434	200.182	519.557	273.486
Kıdem tazminatı karşılığı(**)	88.075	(312.974)	318.177	90.600
Esas faaliyetlerden kaynaklanan şüpheli alacaklar karşılığı	478.614	506.000	(188.675)	(63.386)
Diğer karşılıklar	161.590	(626.138)	(76.454)	43.007

(\*) 2.1 "Karşılaştırmalı Bilgiler" dipnotunda detaylı açıklandığı üzere, TMS 19 no'lu standartta 1 Ocak 2013 tarihi itibarıyla geçerli olan değişiklikler kapsamında 30 Haziran 2012 tarihi itibarıyla izin karşılığı iskonto oranı ile indirgenmiş olup, değişiklik sonrası izin karşılığı 815.121 TL az gerçekleşmiştir. Bu tutarın 144.339 TL'si ilgili dönem izin karşılık gideri ile ilgili olup, yukarıdaki dipnota bu azalış yansıtılmıştır.

(\*\*) 2.1 "Karşılaştırmalı Bilgiler" dipnotunda açıklandığı üzere, TMS 19 no'lu standartta 1 Ocak 2013 tarihi itibarıyla geçerli olan değişiklikler kapsamında 30 Haziran 2012 tarihi itibarıyla kıdem tazminat karşılığı aktüeryal farkı tutarı olan 529.648 TL kıdem tazminat karşılığı giderinden özkaynakların altına "Özel Fonlar" hesabına çekilmiş olup, yukarıdaki dipnota bu azalış yansıtılmıştır.

	Dipnot	Cari dönem	Geçmiş Dönem
<b>I. Dönem karının dağıtımı</b>			
1.1. Dönem karı		-	-
1.2. Ödenecek vergi ve yasal yükümlülükler		-	-
1.2.1. Kurumlar vergisi (gelir vergisi)		-	-
1.2.2. Gelir vergisi kesintisi		-	-
1.2.3. Diğer vergi ve yasal yükümlülükler		-	-
<b>A Net dönem karı (1.1 - 1.2)</b>		-	-
1.3. Geçmiş dönemler zararı (-)		-	-
1.4. Birinci tertip yasal akçe		-	-
1.5. Şirkette bırakılması ve tasarrufu Zorunlu yasal fonlar (-)		-	-
<b>B Dağıtılabilir net dönem karı [ (a - (1.3 + 1.4 + 1.5) ]</b>		-	-
-1.6. Ortaklara birinci temettü (-)		-	-
1.6.1. Hisse senedi sahiplerine		-	-
1.6.2. İmtiyazlı hisse senedi sahiplerine		-	-
1.6.3. Katılma intifa senedi sahiplerine		-	-
1.6.4. Kara iştirakli tahvil sahiplerine		-	-
1.6.5. Kar ve zarar ortaklığı belgesi sahiplerine		-	-
1.7. Personele temettü (-)		-	-
1.8. Kuruculara temettüleri (-)		-	-
1.9. Yönetim kuruluna temettü (-)		-	-
1.10. Ortaklara ikinci temettü (-)		-	-
1.10.1. Hisse senedi sahiplerine		-	-
1.10.2. İmtiyazlı hisse senedi sahiplerine		-	-
1.10.3. Katılma intifa senedi sahiplerine		-	-
1.10.4. Kara iştirakli tahvil sahiplerine		-	-
1.10.5. Kar ve zarar ortaklığı belgesi sahiplerine		-	-
1.11. İkinci tertip yasal yedek akçe (-)		-	-
1.12. Statü yedekleri (-)		-	-
1.13. Olağanüstü yedekler		-	-
1.14. Diğer yedekler		-	-
1.15. Özel fonlar		-	-
<b>II. Yedeklerden dağıtım</b>		-	-
2.1. Dağıtılan yedekler		-	-
2.2. İkinci tertip yasal yedekler (-)		-	-
2.3. Ortaklara pay (-)		-	-
2.3.1. Hisse senedi sahiplerine		-	-
2.3.2. İmtiyazlı hisse senedi sahiplerine		-	-
2.3.3. Katılma intifa senedi sahiplerine		-	-
2.3.4. Kara iştirakli tahvil sahiplerine		-	-
2.3.5. Kâr ve zarar ortaklığı belgesi sahiplerine		-	-
2.4. Personele pay (-)		-	-
2.5. Yönetim kuruluna pay (-)		-	-
<b>III. Hisse başına kar</b>		-	-
3.1. Hisse senedi sahiplerine		-	-
3.2. Hisse senedi sahiplerine (%)		-	-
3.3. İmtiyazlı hisse senedi sahiplerine		-	-
3.4. İmtiyazlı hisse senedi sahiplerine (%)		-	-
<b>IV. Hisse başına temettü</b>		-	-
4.1. Hisse senedi sahiplerine		-	-
4.2. Hisse senedi sahiplerine ( % )		-	-
4.3. İmtiyazlı hisse senedi sahiplerine		-	-
4.4. İmtiyazlı hisse senedi sahiplerine (%)		-	-

30 Haziran 2013 ve 2012 tarihlerinde sona eren altı aylık dönemler ile ilgili kar dağıtımı olmadığından kar dağıtım tablosu hazırlanmamıştır.

# Hissedarlara Bilgi

## Genel

Yönetim Kurulu Başkan ve Üyeleri her Genel Kurul'da seçilmektedir. Dolayısı ile hizmet süreleri iki Genel Kurul toplantısı arasındaki süredir.

Şirketin dahil olduğu risk grubu Gelir Tablosu dip notlarının 45. maddesinde açıklanmaktadır.

## Borsa

Yapı Kredi Sigorta'nın hisseleri Borsa İstanbul (BİST) Ulusal Pazarında YKSGR sembolü ile işlem görmektedir. Hisse senetlerine ilişkin bilgiler, günlük gazetelerin ekonomi sayfalarında ve yatırım şirketlerinin internet portallarında yayınlanmaktadır.

## Yatırımcı İlişkileri

Yapı Kredi Sigorta'nın yıllık raporları ve diğer bilgiler aşağıdaki adresten temin edilebileceği gibi Şirket'in [www.yksigorta.com.tr](http://www.yksigorta.com.tr) adresinde yayında bulunan web sitesinden de elde edilebilir.

## Yapı Kredi Sigorta

Yatırımcı İlişkileri (Emel Bek - M. Teoman Çelen)  
Yapı Kredi Plaza A Blok, Büyükdere Caddesi  
Levent, 34330 İstanbul

## Yıllık Olağan Genel Kurul

Yapı Kredi Sigorta'nın Yıllık Olağan Genel Kurulu 21 Mart 2013 Perşembe günü saat 15:00'teYapı Kredi Plaza D Blok Konferans Salonu, Levent/İstanbul adresinde yapılmıştır.

## Bağımsız Denetçi

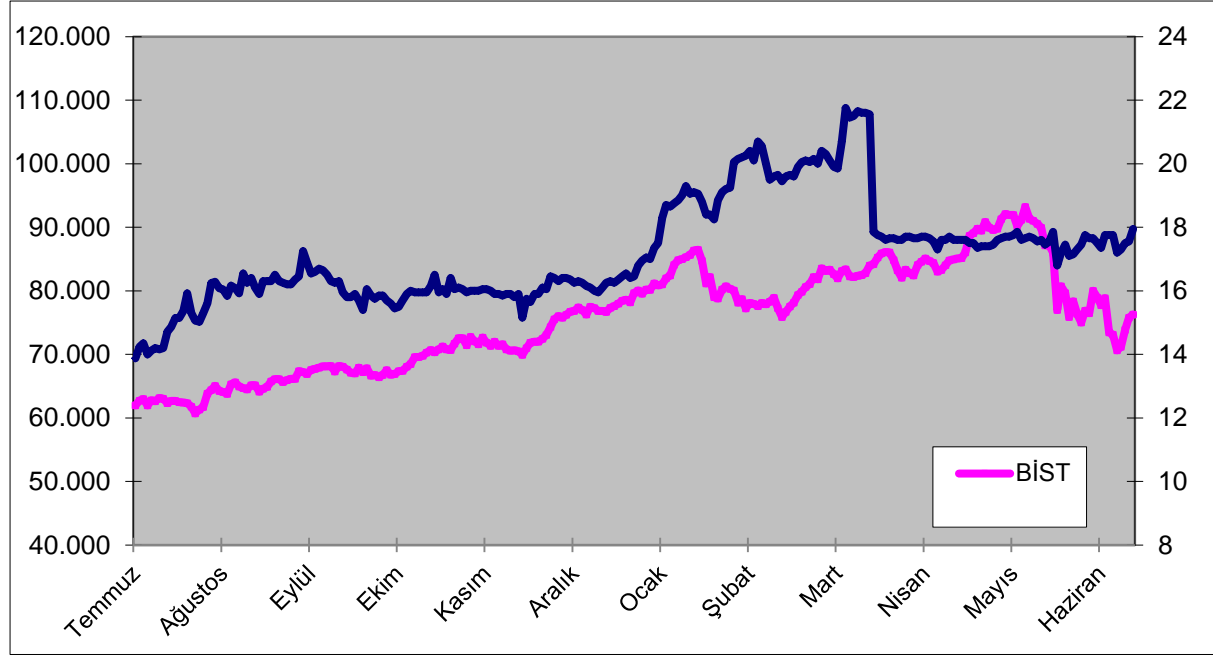
Güney Bağımsız Denetim ve Serbest Muhasebeci Mali Müşavirlik Anonim Şirketi  
Büyükdere Caddesi Beytem Plaza Kat:9/10 80220 Şişli / İstanbul  
Tel: (212) 315 30 00 - Faks: (212) 230 82 91

## Vergi Tasdiki

DRT Bağımsız Denetim Ve Serbest Muhasebeci Mali Müşavirlik A.Ş.  
Sun Plaza Maslak Mah. Bilim Sk. No:5 Şişli İstanbul 34398 Niyazi ÇÖMEZ  
Tel: (212) 366 60 00 - Faks: (212) 366 60 10

## YKSGR Hisse Senedi 2013 Yılı Performansı

Yapı Kredi Sigorta'nın Haziran 2013 sonu bilançosuna göre ödenmiş sermayesi 101.991.266 TL, kayıtlı sermayesi 250 milyon TL'dir. Yapı Kredi Sigorta hisse senedinin 2012-2013 yılı performansını gösteren grafik (BİST "İMKB" genel endeksi ile kıyaslı olarak) aşağıda sunulmuştur.



Hisse senedinin 2013 yılı içindeki en düşük fiyatı 16,40 TL; en yüksek fiyatı ise 22,70 TL olarak gerçekleşmiştir.

Hisse senedinin 2013 yılında kaydettiği ortalama fiyat 18,49 TL olmuştur. Hisse senedinin çeyrek dönemler itibariyle en düşük ve en yüksek fiyatları aşağıda verilmiştir.

	EN DÜŞÜK	EN YÜKSEK	ORTALAMA
01.07.2012 – 30.09.2012	13,65	17,65	15,77
01.10.2012 – 31.12.2012	14,95	17,50	16,04
01.01.2013 – 31.03.2013	16,40	22,70	19,42
01.04.2013 – 30.06.2013	16,50	18,20	17,55

### Yapı Kredi Emeklilik

Yapı Kredi Emeklilik Haziran 2013 sonu itibariyle, hayat ve emeklilik alanlarında sektörün lider, öncü şirketleri arasında yer almaktadır. 17 şirketin faaliyet gösterdiği Bireysel Emeklilik Sisteminde fon büyüklüğüne göre yüzde 17,28 pazar payıyla 3. sırada, sözleşme sayısına göre ise yüzde 11,53 pazar payıyla yine 4. sırada bulunmaktadır.

# İletişim Bilgileri

## Adresler

### Genel Müdürlük

Yapı Kredi Plaza A Blok Büyükdere Cad.  
Levent 34330 İstanbul  
Tel: (212) 336 06 06 Faks: (212) 336 08 08  
E-posta: [yksigorta@yksigorta.com.tr](mailto:yksigorta@yksigorta.com.tr)  
İnternet Adresi: [www.yksigorta.com.tr](http://www.yksigorta.com.tr)  
Müşteri İletişim Merkezi: (212) 336 09 09

### Akdeniz Bölge Müdürlüğü

Sinan Mah. Recep Peker Cad. Antalya 2000 İş Merkezi  
No: 22 Kat: 4. 07100 Antalya  
Tel: (242) 310 39 39 Faks: (242) 314 11 05

### Ege Bölge Müdürlüğü

Halit Ziya Bulvarı No: 74 Alsancak 35210 İzmir  
Tel: (232) 498 64 64 Faks: (232) 498 64 00

### Güney Bölge Müdürlüğü

Ziya Paşa Bulvarı No: 74 01130 Adana  
Tel: (322) 455 57 57 Faks: (322) 453 13 52

### İç Anadolu Bölge Müdürlüğü

Mithatpaşa Cad. No: 43/E Kızılay 06420 Ankara  
Tel: (312) 458 60 60 Faks: (312) 458 60 00

### Bursa Bölge Müdürlüğü

Atatürk Cad. No: 25 Kat: 4 16010 Bursa  
Tel: (224) 294 59 59 Faks: (224) 280 90 33

### Merkez Bölge Müdürlüğü

Yapı Kredi Plaza A Blok Büyükdere Cad.  
Levent 34330 İstanbul  
Tel: (212) 336 06 06 Faks: (212) 336 84 93

### Bakırköy Bölge Müdürlüğü

G. Ali Rıza Gürcan Cad. Metropol Center No: 31  
K: 8 Büro No: 33 Merter 34150 İstanbul  
Tel: (212) 481 01 03 Faks: (212) 481 05 04

### Kadıköy Bölge Müdürlüğü

Şemsettin Günaltay Cad. No: 213 Erenköy 34738 İstanbul  
Tel: (216) 363 36 96 Faks: (216) 363 53 77