



ECZACIBAŐI İLAÇ,
SINAI VE FİNANSAL YATIRIMLAR
SANAYİ VE TİCARET A.Ő.
2013 ÇALIŐMA RAPORU

**Eczacıbaşı İlaç,
Sınai ve Finansal Yatırımlar
Sanayi ve Ticaret A.Ş.
2013 Çalışma Raporu**

Yönetim Kurulu Üyeleri



F. Bülent Eczacıbaşı

İstanbul'da, 1949 yılında doğan Bülent Eczacıbaşı, İstanbul Alman Lisesi'ni bitirdikten sonra yüksek öğrenimini Londra Üniversitesi'nde sürdürdü ve ABD'de Massachusetts Institute of Technology'den kimya mühendisliği dalında master derecesi aldı.

Çalışma yaşamına 1974 yılında Eczacıbaşı Holding'de başlayan Bülent Eczacıbaşı, Topluluğun çeşitli kuruluşlarında yönetim görevlerinde bulundu. 1991-1993 yıllarında TUSIAD (Türk Sanayicileri ve İşadamları Derneği) Yönetim Kurulu Başkanlığı, 1997-2001 yıllarında TUSIAD Yüksek İstişare Konseyi Başkanlığı, 1993-1997 yıllarında ise TESEV (Türkiye Ekonomik ve Sosyal Etüdler Vakfı) Kurucu Yönetim Kurulu Başkanlığı, 2000-2008 yıllarında İlaç Endüstrisi İşverenler Sendikası Yönetim Kurulu Başkanlığı yaptı.

Halen Eczacıbaşı Holding Yönetim Kurulu Başkanı olan Bülent Eczacıbaşı, TUSIAD'ın Onursal Başkanı, İlaç Endüstrisi İşverenler Sendikası'nın Onursal Başkanı, İstanbul Modern Sanat Müzesi'ni bünyesinde bulunduran İstanbul Modern Sanat Vakfı'nın Mütevelli Heyeti Başkanı, İKSV (İstanbul Kültür Sanat Vakfı) Yönetim Kurulu Başkanı ve Avrupa Sanayicileri Yuvarlak Masası (ERT- European Round Table of Industrialists) üyesidir.



R. Faruk Eczacıbaşı

İstanbul'da 1954 yılında doğan Faruk Eczacıbaşı, İstanbul Alman Lisesi'nden mezun olduktan sonra, Berlin Teknik Üniversitesi İşletme Fakültesi'nde lisans ve yüksek lisans yaptı. 1980'de Eczacıbaşı Topluluğu'nda çalışma hayatına atıldı. ABD'de bir süre deneyim kazandıktan sonra Eczacıbaşı Topluluğu'nda çeşitli düzeylerde görev aldı.

Halen Eczacıbaşı Holding Yönetim Kurulu Başkan Yardımcısı olan Faruk Eczacıbaşı, Eczacıbaşı Topluluğu'nun, "Eczacıbaşı Bilgi İletim" şirketinin yöneticiliğini üstlendi ve Topluluğun "e-dönüşüm" sürecini yönetti.

Başkanlığını üstlendiği, Türkiye'nin bir bilgi toplumuna dönüşmesi hedefiyle 1995'te kurulan Türkiye Bilişim Vakfı (TBV) aracılığıyla, çeşitli araştırma raporlarının hazırlanmasında ve bu konudaki politikaların şekillendirilmesinde çalıştı.

Bu çerçevedeki çeşitli faaliyetleri arasında, e-Dönüşüm Türkiye Eylem Planı çerçevesinde oluşturulan e-Dönüşüm İcra Kurulu'nda çalıştı. TUSIAD'la birlikte, özel sektörün kamuya verdiği tek ödül olan e-Türkiye Ödülleri'nin kurulması ve sürdürülmesinde etkin rol oynadı. Avrupa Birliği Müktesebatı'nın Ustlenilmesine İlişkin Türkiye Ulusal Programı'nın uygulanması çalışmalarına katıldı. Türkiye'de e-ticaret ve e-devlet uygulamalarının güvenli hale gelmesini sağlayacak yasal ve teknik koşulları sağlayan ilk şirketin kurulmasına öncülük etti. İnternet denetimine karşı, AB ölçütlerinin benimsenmesi yönünde kamuoyuna liderlik yaptı. Halen TBV Başkanlığı görevini devam ettiren Eczacıbaşı, Türkiye'nin teknoloji haritasının çıkarılmasına yönelik çalışmalar gerçekleştiriyor.

Faruk Eczacıbaşı ayrıca, 1999 yılından bu yana Eczacıbaşı Spor Kulübü Başkanlığı görevini yürütüyor.



M. Sacit Basmacı

1952 yılında doğan Basmacı, orta ve lise eğitimini 1970 yılında İstanbul Erkek Lisesi'nde, lisans eğitimini ise 1974 yılında Ankara Üniversitesi Siyasal Bilgiler Fakültesi, İktisat-Maliye Bölümü'nde tamamladı.

1974-1981 yılları arasında Maliye ve Gümrük Bakanlığı Hesap Uzmanları Kurulu'nda Hesap Uzmanı, 1981-1983 yılları arasında ise Eczacıbaşı Holding'de Denetim Uzmanı olarak çalışan Basmacı, 1984-2002 yılları arasında Cankurtaran Holding A.Ş.'de Mali ve İdari İşler Koordinatörü, Yönetim ve İcra Kurulu üyesi olarak görev yaptıktan sonra, Yeminli Mali Müşavir ve Mali Danışman olarak iş yaşamını sürdürdü.

2003-2004 yılları arasında Eczacıbaşı Holding Mali İşler Koordinatör Yardımcılığı görevini yürüten Basmacı, 2004 yılından itibaren Eczacıbaşı Holding Mali İşler Koordinatörlüğü ve Eczacıbaşı Holding Genel Müdürlüğü görevlerini üstlendi. Sacit Basmacı halen Eczacıbaşı Holding Mali İşler Grup Başkanı ve Eczacıbaşı Holding Genel Müdürü olarak görev yapıyor.



Ayşe Deniz Özger

1959 yılında doğan Ayşe Özger, lisans eğitimini 1981 yılında Hacettepe Üniversitesi Eczacılık Fakültesi'nde tamamladı.

İş yaşamına 1982 yılında Eczacıbaşı İlaç Sanayi'de Ürün Yöneticisi olarak başlayan Özger, 1986-1988 yılları arasında aynı kuruluşta Grup Ürün Yöneticisi, 1989-1991 yılları arasında Eczacıbaşı İlaç Pazarlama'da Pazarlama Müdürü, 1992-1994 yılları arasında ise aynı kuruluşta Pazarlama ve Satış Sorumlu Genel Müdür yardımcısı olarak görev yaptı. Özger, 1995-2003 yılları arasında Eczacıbaşı-Rhone Poulenc'de Genel Müdürlük görevini üstlendi.

2003-2011 yılları arasında Eczacıbaşı İlaç Pazarlama Genel Müdürü olarak görev yapan Ayşe Özger, 1 Temmuz 2011 tarihinden geçerli olmak üzere Sağlık Grubu Başkanlığı'na bağlı olarak grubun tüm iş geliştirme faaliyetlerinin yürütülmesinden sorumlu Grup Başkan Yardımcısı (İş Geliştirme) görevini yürütüyor.




Şenol S. Alanyurt

1941 yılında Samsun Çarşamba'da doğan Şenol Süleyman Alanyurt yüksek öğrenimini İstanbul Teknik Üniversitesi'nde, lisansüstü eğitimini İstanbul Üniversitesi İktisat Fakültesi İşletme İktisadi Enstitüsü'nde tamamladı.

1968 yılında Eczacıbaşı İlaç Sanayi'de İş Etüdü Şefi olarak işe başlayan Şenol S. Alanyurt sırası ile 1971 yılında Baxter Serum Departmanı Şefi, 1979 yılında Serum Fabrikası Proje Müdürü, 1982 yılında Serum Fabrikası Müdürü, 1989 yılında Hastane Ürünleri Genel Müdürü, 1994 yılında Eczacıbaşı-Baxter Hastane Ürünleri Yönetim Kurulu Üyesi ve danışmanı, 2000 yılında Eczacıbaşı Özgün Kimyasal Ürünler Genel Müdürü olarak görevlerde bulundu ve 2002 yılında emekli oldu.

Şenol Süleyman Alanyurt halen kuruluşun bağımsız yönetim kurulu üyesidir.



Akın Dinçsoy

1943 yılında Erzincan'da doğan Akın Dinçsoy, yüksek öğrenimini İstanbul Üniversitesi Kimya Fakültesi Kimya Mühendisliği bölümünde, lisansüstü eğitimini de aynı üniversitenin aynı bölümünde tamamladı.

1970 yılında Eczacıbaşı İlaç Sanayi'de Üretim Şefi olarak göreve başlayan Dinçsoy, 1980 yılında Üretim Planlama Müdürlüğü, 1989 yılında Üretim Müdürlüğü, 1990 yılında Üretim Genel Müdür Yardımcılığı, 2001 yılında da Üretim ve Teknik Genel Müdür Yardımcılığı görevlerine atandı. Bu görevine, 2004 yılında kurulan Eczacıbaşı Sağlık Ürünleri'nde devam etti ve daha sonra emekli oldu.

2003-2007 yılları arasında, Eczacıbaşı Özgün Kimyasal Ürünler'de, 2004-2007 yılları arasında da Eczacıbaşı Sağlık Ürünleri'nde yönetim kurulu üyesi oldu. 2005-2007 yılları arasında da, Genel Müdür danışmanlığı görevini sürdürdü.

1985-2005 yılları arasında, Sağlık Bakanlığı yönünden Eczacıbaşı İlaç Sanayi'nin mesul müdürü olarak görev yaptı, bu görevi ile birlikte, son 10 yılda ayrıca, Ürün Geliştirme Alt Kurul Başkanlığı, Ürün Geliştirme Kurulu Üst Kurul Üyeliği, İş ve İşçi Sağlık Kurulu Başkanlığı, GMP (İyi Üretim Teknikleri) Kurulu Başkanlığı görevlerini de sürdürdü.

Akın Dinçsoy halen kuruluşun bağımsız yönetim kurulu üyesidir.

Konsolide Göstergeler

GELİR TABLOSU (Bin TL)	2013	2012	2011	2010	2009
Satış Gelirleri	1.126.009	887.334	973.552	913.212	874.700
Brüt Kar	206.134	163.319	261.419	266.494	245.977
Faaliyet Karı	134.683	18.680	10.702	50.710	15.443
Amortisman Gideri ve İtfa Payları	14.198	10.740	20.659	19.341	20.284
Amortisman Öncesi Faaliyet Karı	148.881	29.420	31.361	70.051	35.727
Net Dönem Karı	61.414	34.414	88.510	60.380	290.249

BİLANÇO (Bin TL)	2013	2012	2011	2010	2009
Toplam Varlıklar	3.437.219	3.360.701	3.031.767	2.662.224	2.489.055
Toplam Özkaynaklar	2.920.177	2.905.635	2.617.204	2.387.311	2.190.225
Toplam Dönen Varlıklar	1.139.529	1.069.213	1.112.121	966.170	985.020
Toplam Kısa Vadeli Yükümlülükler	416.193	343.995	304.427	184.184	242.236
Yatırım Harcamaları	14.854	30.443	31.699	21.116	15.229

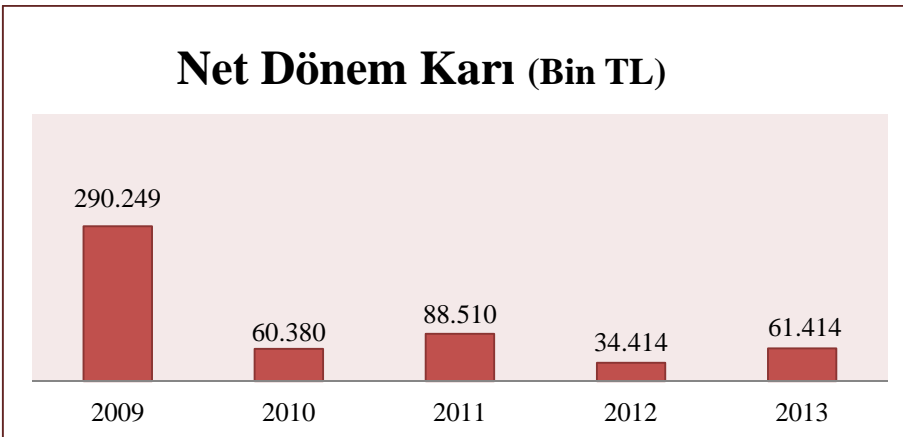
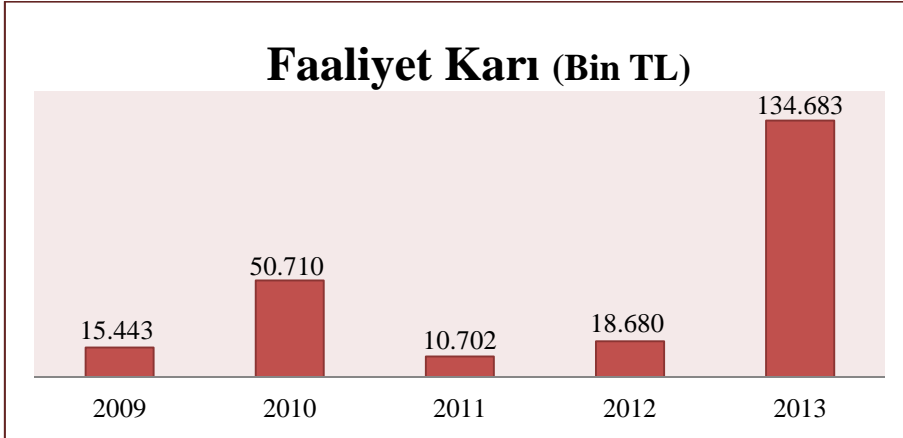
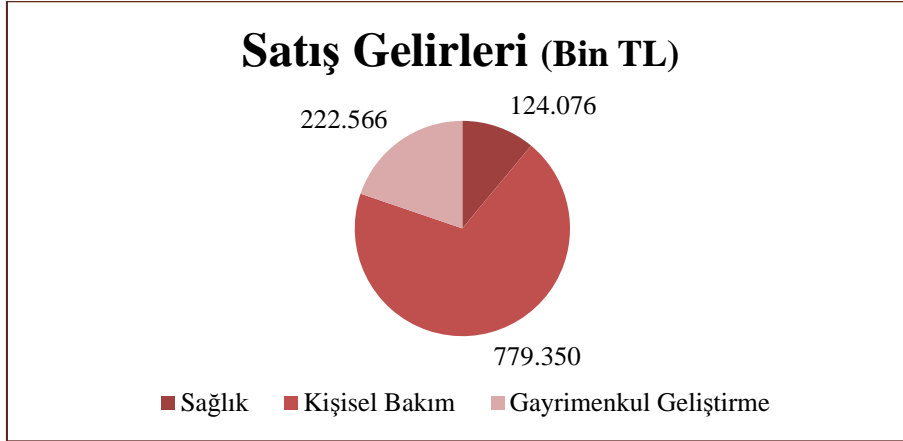
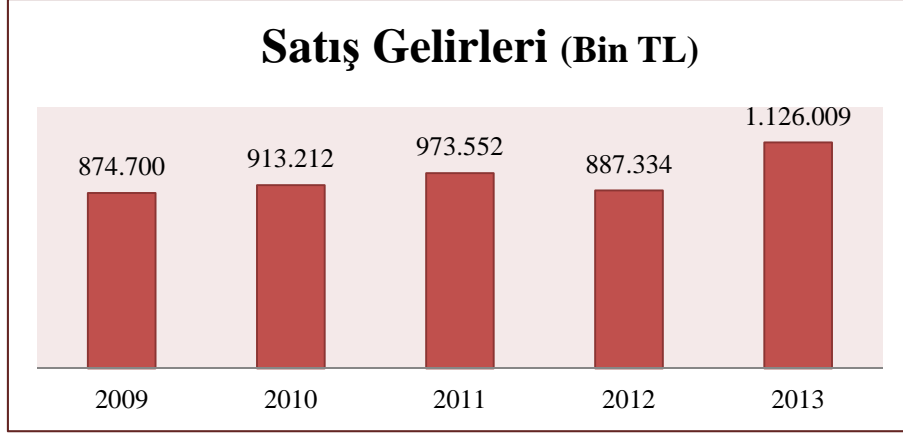
Likidite Oranları (%)	2013	2012	2011	2010	2009
- Cari Oran	2,74	3,11	3,65	5,25	4,07
- Likidite Oranı	2,26	2,61	3,21	4,72	3,71

Mali Yapıya İlişkin Oranlar (%)	2013	2012	2011	2010	2009
- Toplam Borçlar / Toplam Varlıklar	0,15	0,14	0,14	0,10	0,12
- Toplam Özkaynaklar / Toplam Varlıklar	0,85	0,86	0,86	0,90	0,88
- Toplam Özkaynaklar / Toplam Borçlar	5,65	6,39	6,31	8,68	7,33

Karlılık Oranları (%)	2013	2012	2011	2010	2009
- Net Dönem Karı / Toplam Özkaynaklar	0,02	0,01	0,03	0,03	0,13
- Net Dönem Karı / Toplam Varlıklar	0,02	0,01	0,03	0,02	0,12
- Net Dönem Karı / Net Satışlar	0,05	0,04	0,09	0,07	0,33

1 Ocak 2013 tarihinden sonra başlayan finansal dönemlerden itibaren geçerli olan yeni ve revize Türkiye Muhasebe Standartları'nın yine ilgili standartların geçiş hükümleri kapsamında 1 Ocak 2012 tarihli açılış finansal durum tablosundan itibaren uygulanması sebebiyle yukarıda sunulan 2009, 2010 ve 2011 verileri önceki uygulamalar kapsamında sunulmuştur.

Konsolide Göstergeler



Yönetim Kurulu Faaliyet Raporu

YILLIK FAALİYET RAPORUNA DAİR BAĞIMSIZ DENETÇİ RAPORU

EİS Eczacıbaşı İlaç, Sınai ve Finansal Yatırımlar Sanayi ve Ticaret A.Ş.
Yönetim Kurulu'na,
İstanbul

1. Bağımsız denetim çalışmamızın bir parçası olarak, EİS Eczacıbaşı İlaç, Sınai ve Finansal Yatırımlar Sanayi ve Ticaret A.Ş.'nin ("Şirket") 31 Aralık 2013 tarihi itibarıyla hazırlanan yıllık faaliyet raporu içinde yer alan finansal bilgilerin ve Yönetim Kurulu'nun değerlendirmelerinin ve açıklamalarının, bağımsız denetimden geçmiş aynı tarihli konsolide finansal tablolar ile tutarlı olup olmadığını değerlendirmiş bulunuyoruz.
2. Rapor konusu yıllık faaliyet raporunun Şirketlerin Yıllık Faaliyet Raporunun Asgari İçeriğinin Belirlenmesine İlişkin Yönetmeliğe uygun olarak hazırlanması Şirket Yönetimi'nin sorumluluğundadır.
3. Bağımsız denetim kuruluşu olarak üzerimize düşen sorumluluk, yıllık faaliyet raporunda yer alan finansal bilgilerin, bağımsız denetimden geçmiş ve 11 Mart 2014 tarihli bağımsız denetçi raporuna konu olan konsolide finansal tablolar ile tutarlılığına ilişkin olarak görüş bildirmektir.

Değerlendirmemiz, 6102 sayılı Türk Ticaret Kanunu ("TTK") uyarınca yürürlüğe konulan yıllık faaliyet raporu hazırlanmasına ve yayımlanmasına ilişkin usul ve esaslara uygun olarak gerçekleştirilmiştir. Bu düzenlemeler, denetimin yıllık faaliyet raporunda yer alan finansal bilgilerin bağımsız denetimden geçmiş finansal tablolar ve bağımsız denetçinin denetim sırasında elde ettiği bilgiler ile tutarlılığına ilişkin önemli bir hatanın olup olmadığı konusunda makul güvence sağlamak üzere planlanmasını ve yürütülmesini öngörmektedir.

Değerlendirmelerimizin, görüşümüzün oluşturulmasına makul ve yeterli bir dayanak oluşturduğuna inanıyoruz.

4. Görüşümüze göre ilişikteki yıllık faaliyet raporunda yer alan finansal bilgiler ve Yönetim Kurulu'nun değerlendirmeleri ve açıklamaları EİS Eczacıbaşı İlaç, Sınai ve Finansal Yatırımlar Sanayi ve Ticaret A.Ş.'nin bağımsız denetimden geçmiş 31 Aralık 2013 tarihli konsolide finansal tabloları ile tutarlılık göstermektedir.

İstanbul, 11 Mart 2014

DRT BAĞIMSIZ DENETİM VE SERBEST MUHASEBECİ MALİ MÜŞAVİRLİK A.Ş.
Member of **DELOITTE TOUCHE TOHMATSU LIMITED**

Hasan Ali Bekçe, SMMM
Sorumlu Denetçi

EİS ECZACIBAŞI İLAÇ, SINAI VE FİNANSAL YATIRIMLAR SAN. VE TİC. A.Ş.

SERMAYE PİYASASI KURULU'NUN II-14.1 SAYILI SERMAYE PİYASASINDA FİNANSAL RAPORLAMAYA İLİŞKİN ESASLAR TEBLİĞİ'NE İSTİNADEN HAZIRLANMIŞ YÖNETİM KURULU FAALİYET RAPORU

EİS Eczacıbaşı İlaç, Sınai ve Finansal Yatırımlar Sanayi ve Ticaret A.Ş. (“Şirket”) 24 Ekim 1951 tarihinde kurulmuştur. Şirket'in fiilen üretim faaliyeti olmayıp, mevcut Bağlı Ortaklıkları, İş Ortaklıkları ve İştirakleri ile bir holding yapısındadır. Bu yapı içinde, direkt olarak gayrimenkul geliştirme faaliyetlerinde bulunmakta; ortaklıkları vasıtasıyla sağlık, tüketim ürünleri, kozmetik ve kişisel bakım ürünleri sektörlerinde faaliyet göstermektedir.

Şirket'in tescil edilmiş adresi “Büyükdere Caddesi, Ali Kaya Sokak No: 5 Levent 34394, İstanbul” olup, 44943 sicil numarası ile İstanbul Ticaret Sicil Memurluğu'na kayıtlıdır. Şirket'in internet sitesi www.eis.com.tr olup, yatırımcı bilgileri www.eczacibasi.com.tr adresinde yer almaktadır.

Raporun dönemi

Bu rapor, EİS Eczacıbaşı İlaç, Sınai ve Finansal Yatırımlar Sanayi ve Ticaret A.Ş.'nin, bağlı ortaklıklarının, iş ortaklıklarının ve iştiraklerinin Sermaye Piyasası Kurulu'nun II-14.1 sayılı Sermaye Piyasasında Finansal Raporlamaya İlişkin Esaslar Tebliği'nin 8 No'lu Maddesi'nde belirtilen konular ile 1 Ocak - 31 Aralık 2013 hesap dönemini ilgilendiren önemli olaylar ve bunların finansal tablolara etkilerini, hesap döneminin geri kalan kısmı için varsa bu hususlardaki önemli risk ve belirsizlikler hakkındaki açıklamaları içermektedir.

Dönem içinde görevli kurullar ve komiteler

Yönetim Kurulu

Adı - Soyadı	Görevi	
F. Bülent Eczacıbaşı	Yönetim Kurulu Başkanı	İcracı Olmayan
R. Faruk Eczacıbaşı	Yönetim Kurulu Başkan Yardımcısı	İcracı Olmayan
M. Sacit Basmacı	Üye	İcracı Olmayan
Ayşe Deniz Özger (*)	Üye	İcracı Olmayan
Şenol S. Alanyurt	Bağımsız Üye	İcracı Olmayan
Akın Dinçsoy	Bağımsız Üye	İcracı Olmayan

(*) 14 Mayıs 2013 tarihli Olağan Genel Kurul Toplantısı'nda, Seri: IV, No: 57 sayılı Kurumsal Yönetim İlkelerinin Belirlenmesine ve Uygulanmasına İlişkin Tebliğ'e uyum kapsamında Ayşe Deniz Özger kadın üye olarak Dr. O. Erdal Karamercan'ın yerine seçilmiştir.

- ❖ Yönetim Kurulu, 14 Mayıs 2013 tarihli Olağan Genel Kurul Toplantısı'nda bir yıl süreyle görev yapmak üzere seçilmiş olup, 2014 yılında yapılacak Olağan Genel Kurul toplantısına kadar görevlidir.
- ❖ Yönetim Kurulu, Ana Sözleşme ile münhasıran Genel Kurul'a verilmiş yetkiler dışında kalan bütün işler hakkında karar vermeye yetkilidir.
- ❖ Yönetim Kurulu'nda görevli Murahhas Üye yoktur.
- ❖ Yönetim Kurulu üyeleri 1 Ocak - 31 Aralık 2013 dönemi içerisinde rekabet yasağına aykırı herhangi bir faaliyette bulunmamıştır.

EİS ECZACIBAŞI İLAÇ, SINAI VE FİNANSAL YATIRIMLAR SAN. VE TİC. A.Ş.

SERMAYE PİYASASI KURULU'NUN II-14.1 SAYILI SERMAYE PİYASASINDA FİNANSAL RAPORLAMAYA İLİŞKİN ESASLAR TEBLİĞİ'NE İSTİNADEN HAZIRLANMIŞ YÖNETİM KURULU FAALİYET RAPORU

Yönetim Kurulu üyelerimizin özgeçmiş bilgileri yıllık çalışma raporunun giriş bölümünde ve www.eczacibasi.com.tr adresinde yer alan Yatırımcı İlişkileri bölümünde yayınlanmaktadır.

Bağımsız Yönetim Kurulu üyelerinin bağımsızlık beyanları Genel Kurul Bilgilendirme Dokümanı'nın içerisinde yer almakta olup, Şirket internet sitesinde de (www.eczacibasi.com.tr adresinde yer alan Yatırımcı İlişkileri bölümünde) yayınlanmaktadır.

31 Aralık 2013 tarihi itibarıyla kuruluşumuzda, Yönetim Kurulu üyelerine ek olarak imza yetkisi sahibi iki üst düzey yönetici vardır.

Denetimden Sorumlu Komite

<u>Adı - Soyadı</u>	<u>Görevi</u>
Şenol S. Alanyurt	Başkan
Akın Dinçsoy	Üye

Kurumsal Yönetim Komitesi

<u>Adı - Soyadı</u>	<u>Görevi</u>
Akın Dinçsoy	Başkan
M. Sacit Basmacı	Üye

Riskin Erken Saptanması Komitesi (*)

<u>Adı - Soyadı</u>	<u>Görevi</u>
Akın Dinçsoy	Başkan
Ayşe Deniz Özger	Üye

(*) Yönetim Kurulumuz 17 Mayıs 2013 tarihli toplantısında, Türk Ticaret Kanunu ve Sermaye Piyasası Mevzuatı gereğince Riskin Erken Saptanması Komitesi'ni kurmuştur.

Yönetim Kurulu'nun Komitelerin Etkinliğine İlişkin Değerlendirmesi

Yönetim Kurulu'nun görev ve sorumluluklarını sağlıklı bir biçimde yerine getirmesini teminen kurulan komiteler, Sermaye Piyasası ve Türk Ticaret Kanunu hükümleri'ne uygun olarak kendi görev ve çalışma esaslarında belirtilen konularda, çalışmaların etkinliği için gerekli görülen sıklıkta toplanmaya özen göstermişlerdir. Komitelerin görevlerini yerine getirmeleri için gereken her türlü kaynak ve destek Yönetim Kurulu tarafından sağlanmıştır. Komiteler yaptıkları tüm çalışmalar hakkında Yönetim Kurulu'nu yazılı veya sözlü olarak bilgilendirmiştir.

Komitelerin toplanma sıklığı ile yürüttükleri faaliyetleri de içeren çalışma esaslarına ilişkin bilgilere Kurumsal Yönetim İlkeleri Uyum Raporu'nun IV. Bölüm, 17 No'lu Maddesinde detaylı şekilde yer verilmiştir.

EİS ECZACIBAŞI İLAÇ, SİNİAİ VE FİNANSAL YATIRIMLAR SAN. VE TİC. A.Ş.

SERMAYE PİYASASI KURULU'NUN II-14.1 SAYILI SERMAYE PİYASASINDA FİNANSAL RAPORLAMAYA İLİŞKİN ESASLAR TEBLİĞİ'NE İSTİNADEN HAZIRLANMIŞ YÖNETİM KURULU FAALİYET RAPORU

Üst yönetimde yıl içinde yapılan değişiklikler ve halen görev başında bulunanların adı, soyadı ve mesleki tecrübesi

Eczacıbaşı Topluluğu İlaç Grup Başkanı Sedat Birol aynı zamanda kuruluşun Genel Müdürü görevini de yürütmektedir. Kimya Yüksek Mühendisi olup, ilaç ve kimya sektöründe 26 yıllık yönetici olarak iş tecrübesi vardır. Sedat Birol aynı zamanda Eczacıbaşı İlaç Pazarlama A.Ş., Eczacıbaşı İlaç Ticaret A.Ş., Eczacıbaşı Sağlık Hizmetleri A.Ş., Eczacıbaşı- Baxter Hastane Ürünleri Sanayi ve Ticaret A.Ş., RTS Renal Tedavi Hizmetleri San. ve Tic. A.Ş., Eczacıbaşı-Monrol Nükleer Ürünler Sanayi ve Ticaret A.Ş., Moleküler Görüntüleme Ticaret ve Sanayi A.Ş., Eczacıbaşı Bilişim Sanayi ve Ticaret A.Ş. ve Ekom Eczacıbaşı Dış Ticaret A.Ş. Yönetim Kurulu üyesidir.

1 Ağustos 2011 tarihinden itibaren geçerli olmak üzere, iş geliştirme faaliyetlerinden sorumlu olmak üzere Sağlık Grubu Başkan Yardımcılığı'na Ayşe Deniz Özger atanmıştır. Ayşe Deniz Özger aynı zamanda Eczacıbaşı İlaç Pazarlama A.Ş., Eczacıbaşı İlaç Ticaret A.Ş. ve Eczacıbaşı Sağlık Hizmetleri A.Ş. Yönetim Kurulu üyesidir.

Kuruluşumuzun Mali İşler Müdürü Bülent Avcı Maliye Bakanlığı Eski Hesap Uzmanı olup, YMM unvanına sahiptir. Bülent Avcı'nın aynı zamanda Eczacıbaşı Holding A.Ş. Denetleme Kurulu ve Eczacıbaşı İlaç Ticaret A.Ş. Yönetim Kurulu üyelikleri bulunmaktadır.

Dönem içinde esas sözleşmede yapılan değişiklikler ve nedenleri

6102 Sayılı Türk Ticaret Kanunu ve 6362 Sayılı Sermaye Piyasası Kanunu'na uyum sağlaması amacıyla Şirket Esas Sözleşmesi'nin T.C. Başbakanlık Sermaye Piyasası Kurulu Başkanlığı'nın 22 Mart 2013 tarih, 2923 Sayılı ve T.C. Gümrük ve Ticaret Bakanlığı'nın 28 Mart 2013 tarih, 2327 Sayılı yazısı ile onaylanan 7. Kayıtlı Sermaye Maddesi'ne ilişkin tadil ve T.C. Başbakanlık Sermaye Piyasası Kurulu Başkanlığı'nın 19 Nisan 2013 tarih, 4179 Sayılı ve T.C. Gümrük ve Ticaret Bakanlığı'nın 26 Nisan 2013 tarih, 3316 Sayılı yazısı ile onaylanan 1. Kuruluş, 2. Kurucular, 3. Şirket'in Ünvanı, 4. Maksat ve Mevzu, 5. Şirket'in Merkez ve Şubeleri, 6. Şirket'in Süresi, 8. Payların Hususiyetleri, 9. İdare Meclisi, 10. İdare Meclisinin Süresi, 11. İdare Meclisi Toplantıları, 12. Şirket'in Temsil ve İlzamı, 13. İdare Meclisi Azalarının Vazifeleri, 14. İdare Meclisi azalarının Ücret ve Huzur Hakları, 15. Murakıplar, 17. Umumi Heyet, 18. Toplantı Yeri, 19. Toplantılarda Komiser Bulunması, 20. Toplantılarda Nisap, 21. Rey Hakkı, 22. Hissedarların Temsili, 23. Reylerin Kullanma Şekli, 24. İlan, 25. Esas Mukavelenamenin Tadili, 27. Senelik Hesaplar, 28. Şirket'in Karı ve Taksim Şekli, 29. Karın Ödenme Usulü, 30. İhtiyat Akçeleri, 33. Yasal Hükümler, 34 Madde Ek, 35. Kurumsal Yönetim İlkelerine Uyum ve Şirketin Kurucuları maddelerine ilişkin tadiller ve 16. Murakıpların Vazifeleri, 26. Senelik Raporlar, 31. Esas Mukavelenamenin Tab'ı ve Tevzii, 32. İhtilafların Halli maddelerinin iptal edilmesi 14 Mayıs 2013 tarihinde yapılan Olağan Genel Kurul Toplantısı'nda görüşülerek kabul edilmiş olup, 22 Mayıs 2013 tarihinde tescil edilmiştir.

EİS ECZACIBAŞI İLAÇ, SİNAİ VE FİNANSAL YATIRIMLAR SAN. VE TİC. A.Ş.

SERMAYE PİYASASI KURULU'NUN II-14.1 SAYILI SERMAYE PİYASASINDA FİNANSAL RAPORLAMAYA İLİŞKİN ESASLAR TEBLİĞİ'NE İSTİNADEN HAZIRLANMIŞ YÖNETİM KURULU FAALİYET RAPORU

Ortaklık yapısı ve sermayede meydana gelen değişiklikler

Kuruluşumuzun sermayesi 548.208.000 TL olup, dönem içinde sermayede bir değişiklik yapılmamıştır. Kuruluşumuz kendi paylarını iktisap etmemiştir.

Kuruluşumuzun çıkarılmış sermayesi her biri 1 Kr itibari değerinde 54.820.800.000 paya ayrılmış olup, bu payların tümü hamilinedir.

Kuruluşumuzun sermayesinde imtiyazlı pay ve imtiyazlı oy hakkı bulunmamakta olup, ortaklık ve sermaye yapısı aşağıda belirtilmiştir:

Pay Sahibi	31 Aralık 2013		31 Aralık 2012	
	Hisse Oranı (%)	Hisse Tutarı (TL)	Hisse Oranı (%)	Hisse Tutarı (TL)
Eczacıbaşı Holding A.Ş.	50,62	277.476.368	50,62	277.476.368
Eczacıbaşı Yatırım Holding Ortaklığı A.Ş. (*)	24,78	135.818.925	21,75	119.209.842
Diğer (halka açık kısım)	24,60	134.912.707	27,63	151.521.790
Toplam	100,00	548.208.000	100,00	548.208.000

(*) Kuruluşumuz ortaklarından Eczacıbaşı Yatırım Holding Ortaklığı A.Ş.'nin 2013 yılında yapmış olduğu hisse alımlarının miktarı ve tarihi aşağıda belirtilmiştir:

Hisse Alım	
Tarihi	Miktarı (lot)
1 Şubat 2013	600.000
5 Şubat 2013	683.000
13 Şubat 2013	846.500
14 Şubat 2013	233.750
19 Şubat 2013	347.500
25 Şubat 2013	538.000
14 Haziran 2013	460.726
20 Haziran 2013	305.000
21 Haziran 2013	300.000
24 Haziran 2013	350.000
25 Haziran 2013	600.000
26 Haziran 2013	500.000
27 Haziran 2013	350.000
11 Temmuz 2013	900.000
15 Temmuz 2013	462.500
23 Temmuz 2013	700.000
1 Ağustos 2013	480.000
2 Ağustos 2013	100.000

Hisse Alım	
Tarihi	Miktarı (lot)
12 Ağustos 2013	500.000
16 Ağustos 2013	400.000
21 Ağustos 2013	310.000
22 Ağustos 2013	89.158
23 Ağustos 2013	33.203
27 Ağustos 2013	360.267
2 Eylül 2013	754.429
3 Eylül 2013	450.000
4 Eylül 2013	496.078
5 Eylül 2013	1.464.175
9 Aralık 2013	275.000
17 Aralık 2013	1.050.000
18 Aralık 2013	433.536
19 Aralık 2013	280.179
20 Aralık 2013	102.116
24 Aralık 2013	203.966
26 Aralık 2013	650.000

EİS ECZACIBAŞI İLAÇ, SINAI VE FİNANSAL YATIRIMLAR SAN. VE TİC. A.Ş.

SERMAYE PİYASASI KURULU'NUN II-14.1 SAYILI SERMAYE PİYASASINDA FİNANSAL RAPORLAMAYA İLİŞKİN ESASLAR TEBLİĞİ'NE İSTİNADEN HAZIRLANMIŞ YÖNETİM KURULU FAALİYET RAPORU

Dağıtılan kar payı ve oranı

SPK'nın 27 Ocak 2010 tarih ve 2/51 sayılı kararı gereği, SPK'nın Seri: XI, No: 29 sayılı Sermaye Piyasası'nda Finansal Raporlamaya İlişkin Esaslar Tebliği çerçevesinde hazırlanıp kamuya ilan edilen konsolide finansal tablolara göre kar dağıtımı yapılması gerektiğinden, 2012 yılı karının dağıtımında, konsolide finansal tablolardaki "geçmiş yıl karları"; yasal finansal tablolarda ise "2011 yılına ait olağanüstü yedekler" esas alınmıştır. Buna göre; Kuruluşumuzun çıkarılmış sermayesinin %10'una tekabül eden 54.820.800 TL tutarında temettü dağıtılması ve dağıtımına 28 Mayıs 2013 tarihinde başlanması konusunda 14 Mayıs 2013 tarihinde yapılan 2012 yılı Olağan Genel Kurul Toplantısı'nda karar verilmiştir.

Kuruluşumuzun son 3 yıla ait kar dağıtım bilgileri aşağıdaki tabloda gösterilmiştir.

Yıl	Kar Dağıtım	Oranı (%)		Şekli (%)	
	Başlangıç Tarihi	Brüt	Net	Nakit	Hisse
2010	24.05.2011	7	5,95	7	-
2011	19.06.2012	10	8,5	10	-
2012	28.05.2013	10	8,5	10	-

İşletmenin finansman kaynakları

Eczacıbaşı İlaç, Sınai ve Finansal Yatırımlar'ın finansal riskleri kuruluş yönetimi tarafından yakından izlenmektedir. 31 Aralık 2013 itibariyle kuruluşumuzun açık kredisi bulunmamaktadır. Önümüzdeki dönemde kısa vadeli likidite ihtiyacı veya yatırım finansmanı amacıyla, gerektiğinde çeşitli bankalardan kredi kullanılması her zaman mümkündür.

Fiili durumda net finansal varlıklarımızın önemli bir bölümünü oluşturan nakit varlıklarımız Avro, Dolar ve TL'den oluşan üç ayaklı bir portföy mantığına göre yönetilmektedir, bu portföy içinde döviz varlıklara ağırlık verilmektedir.

Piyasadaki kur hareketlerine bakarak döviz dengesini dinamik bir yapıda sürekli değiştiren kuruluş; 2013 yılını %37 Avro, %38 ABD Doları ve %25 Türk Lirası'ndan oluşan bir nakit portföyü ile tamamlamıştır.

İç Kontrol Sistemi ve İç Denetim

İç kontrol ve iç denetim konularında, Bağımsız Yönetim Kurulu üyelerinden ikisinin oluşturduğu Denetim Komitesi'nden, Genel Müdür'e bağlı olup, Denetimden Sorumlu Komite'ye de raporlama yapmakta olan İç Denetim Birimi'nden, Eczacıbaşı Holding A.Ş. bünyesindeki Mali İşler Başkanlığı, Stratejik Planlama ve İş Geliştirme Başkanlığı'ndan ve tam tasdik sözleşmesi imzalanan YMM firmasından destek alınmaktadır. Konsolidasyona dahil edilen bağlı ortaklıkların, iş ortaklıklarının ve iştiraklerin yasal kayıtları üçer aylık dönemlerde Yeminli Mali Müşavirlik Şirketi tarafından Türk Ticaret Kanunu, Tekdüzen Hesap Planı ve vergi konuları açısından kontrol edilmektedir. Eczacıbaşı Holding A.Ş. bünyesindeki Denetleme Kurulu tarafından konsolidasyona

EİS ECZACIBAŞI İLAÇ, SİNAİ VE FİNANSAL YATIRIMLAR SAN. VE TİC. A.Ş.

SERMAYE PİYASASI KURULU'NUN II-14.1 SAYILI SERMAYE PİYASASINDA FİNANSAL RAPORLAMAYA İLİŞKİN ESASLAR TEBLİĞİ'NE İSTİNADEN HAZIRLANMIŞ YÖNETİM KURULU FAALİYET RAPORU

giren kuruluşların faaliyetleri gerek duyulan süreçler ve/veya konular kapsamında denetlenmektedir. Yönetim Kurulu yapılan bu iç kontrol ve denetim çalışmalarının yeterli olduğu görüşündedir.

Şirket, faaliyet gösterdiği gayrimenkul geliştirme alanındaki alacak riskinin takibinde; Kanyon kompleksindeki müşteriler için Kanyon Yönetim İşletim ve Pazarlama A.Ş.'den, Ormanada Projesi'nde ise Eczacıbaşı Gayrimenkul Geliştirme ve Yatırım A.Ş.'den destek almaktadır. 31 Aralık 2013 tarihi itibarıyla Şirket'in açık kredisi bulunmadığından ve nakit varlıkları toplam ticari borç seviyesinin oldukça üzerinde olduğundan herhangi bir borç riski taşımamaktadır.

Risk Yönetimi

Eczacıbaşı İlaç, Sınai ve Finansal Yatırımlar'da risklerin, iş hayatının bir parçası olduğu kabul edilmekte ve bu riskler kuruluşların risk-getiri beklentilerine göre dengelenerek yönetilmektedir. Sürdürülebilir büyümeyi yönetebilmek için alınan risklerin optimize edilmesi ve etkin bir biçimde belirlenmesi için önce tanımlanarak genelden özele doğru sınıflandırılmakta daha sonra ölçümlendirilerek risklerin giderilmesi/azaltılması veya fırsat haline dönüştürmesi için çalışmalar yapılmaktadır. Bu çalışmaların sonucunda, riskler izlenmeye devam edilmekte ve alınan tedbirlerin zamanında ve etkili olup olmadığı sürekli olarak yeniden değerlendirilmektedir.

Kuruluşumuzun maruz kaldığı başlıca riskleri; finansal riskler (döviz, faiz, likidite ve kredi) ve finansal olmayan riskler (stratejik ve operasyonel) olarak iki ana başlıkta takip edilmektedir.

Finansal Riskler

Finansal riskler; piyasalardaki kur, faiz, emtia fiyatları gibi değişkenlerde yaşanan hareketliliğin kurumun finansallarını olumlu veya olumsuz yönde etkilemesidir. Bu risklerin yanısıra, likidite riski ve kredi riski de kurumun finansal sağlamlığının bozulmasında rol oynayabilecek diğer finansal risklerdir. Finansal riskler, dört alt başlıkta incelenmektedir: döviz riski, faiz riski, likidite riski ve kredi riski.

Döviz riski

Kurumun; finansal veya operasyonel her türlü dövizli işleminden doğan riskleri ifade eder. Bu riskler, döviz pozisyonu ile analiz edilerek takip edilmekte ve pozisyon analizi sonrasında gerekli tedbirler alınmaktadır. Bilanço döviz pozisyonu/özvarlık, kur değişimi senaryolarının finansallara etkisi gibi çeşitli analizler yapıldıktan sonra kurumun risk iştahına bağlı olarak riskten korunma (hedging) işlemleri yapılır. Periyodik olarak ve belirlenen limitler dahilinde yapılan forward, opsiyon ve swap gibi hedging işlemleri, kuruluşun risk alma isteğine bağlı olarak şekillendirilir. Ayrıca, kuruluşun nakit ve kredi portföyünün döviz hareketlerinden minimum düzeyde etkilenmesi için piyasa beklentileri sürekli olarak güncellenmekte ve güncel verilere bağlı olarak portföyler dinamik olarak yönetilmektedir.

Faiz riski

Faizlerin aşağı veya yukarı yönlü hareketinin Şirket'in finansallarında yaratacağı olumlu veya olumsuz etkisi faiz riski olarak nitelendirilir. Kuruluş, öncelikle bu riski, faiz oranına duyarlı olan vadeli alacaklarını ve vadeli borçlarını dengelemek suretiyle yönetirken; kurumun piyasa

EİS ECZACIBAŞI İLAÇ, SINAI VE FİNANSAL YATIRIMLAR SAN. VE TİC. A.Ş.

SERMAYE PİYASASI KURULU'NUN II-14.1 SAYILI SERMAYE PİYASASINDA FİNANSAL RAPORLAMAYA İLİŞKİN ESASLAR TEBLİĞİ'NE İSTİNADEN HAZIRLANMIŞ YÖNETİM KURULU FAALİYET RAPORU

beklentilerine ve önceden belirlenen risk limitlerine bağlı olarak kredilerin kısa, uzun, sabit veya değişken faizli olarak alınmasına karar verilir.

Likidite riski

Likidite riski yönetimi, yeterli miktarda nakit ve menkul kıymet sağlamak, yeterli kredi imkanları yoluyla fonlamayı mümkün kılmak ve açık pozisyonu kapatabilme yeteneğinden oluşmaktadır. Kuruluş, iş ortamının dinamik içeriğinden dolayı, kredi yollarının hazır tutulması yoluyla fonlamada esnekliği amaçlamıştır. Likidite riski, düzenli olarak yapılan risk raporlamasında finansal sağlamlık göstergelerine bakılarak yönetilmektedir. Kuruluşun finansal yapısı; cari oran, likidite oranı, toplam borç/toplam aktif, NFB/Özvarlık, kurumun faiz ödeme kabiliyeti gibi göstergelerle incelenerek; çok zayıftan çok güçlüye kadar değerlendirmeye tabi tutulur ve değerlendirme sonucunda işletme sermayesi yönetimine yönelik aksiyonlar alınır.

Kredi riski

Kuruluşa borçlu olan iş ortaklarının borçlarını ödeyememe durumunda oluşan risklerdir. Bu riskler, tarihsel verilere dayalı kredi rating çalışmaları, istihbarat çalışmaları, toplam portföyde tek bir iş ortağına olan konsantrasyona sınır getirilmesi ve müşterilere uygulanacak olan teminat yapısı ile yönetilir. Kuruluş, ihtiyaç duyması halinde riski yok etmek amacıyla gayrikabili rücu faktoring şeklinde alacağın erken tahsili işlemleri gerçekleştirir. Detaylı müşteri analizleri yapılarak yurtiçi ve yurtdışı alacakların belirlenen işlem limitleri dahilinde sigortalanması sağlanır.

Finansal Olmayan Riskler

Finansal risklerin kontrol altına alınmasının yanı sıra kuruluşlarımızın faaliyetleriyle ilgili diğer önemli riskler; stratejik ve operasyonel riskler olarak ele alınmaktadır.

Stratejik riskler

Kurumun ürün ve hizmetlerine olan talepte yaşanan dalgalanmalar, pazar paylarındaki değişimler, rekabeti etkileyebilecek gelişmelerden kaynaklanan riskler ve politik riskler gibi risklerin tamamı stratejik riskler olarak ele alınmaktadır. Bu risklerin etkilerini azaltmak için satışların yapıldığı pazarlarda çeşitlendirmeler yapılmaktadır. Bunun yanında, ürünlerde kalite korunarak ve inovasyona önemli oranda yer verilerek rekabetçi pozisyon korunmalıdır. Piyasalardaki dinamiklerin değişimi ve rakip analizleri sürekli olarak yapılmakta ve oluşabilecek risklere karşı gerekli önlemler alınmaktadır.

Operasyonel riskler

Operasyonel riskler; personel riski, teknolojik riskler, organizasyon riski, yasal riskler ve dış risklerden oluşmaktadır. Etkin İnsan Kaynakları Yönetimi ve Teknolojik Altyapı yatırımları ile bu riskler azaltılmakta, sigortalanabilir riskler sıklıkla gözden geçirilerek bir fayda-maliyet analizine dayalı olarak sigortalamak suretiyle kuruluş dışına transfer edilmektedir.

Risk Yönetimine İlişkin 2013 Yılında Yapılan Çalışmalar

Yönetim Kurulumuz, Kurumsal Yönetim Komitesi'nin görev ve sorumluluklarına dahil edilen risk konusunu, SPK'nın 22 Şubat 2013 tarihli ve 28567 sayılı Resmi Gazete'de yayımlanarak yürürlüğe giren Seri: IV, No: 63 sayılı Tebliğ'ine uygun olarak, 17 Mayıs 2013 tarihli toplantısında bu komitenin görev ve sorumlulukları arasından çıkararak, bu konuda görev yapmak üzere "Riskin Erken Saptanması Komitesi"nin kurulmasına karar vermiştir.

EİS ECZACIBAŞI İLAÇ, SİNAİ VE FİNANSAL YATIRIMLAR SAN. VE TİC. A.Ş.

SERMAYE PİYASASI KURULU'NUN II-14.1 SAYILI SERMAYE PİYASASINDA FİNANSAL RAPORLAMAYA İLİŞKİN ESASLAR TEBLİĞİ'NE İSTİNADEN HAZIRLANMIŞ YÖNETİM KURULU FAALİYET RAPORU

Riskin Erken Saptanması Komitesi; gerek Sermaye Piyasası Kurulu'nun Kurumsal Yönetim'e ilişkin düzenlemelerine, gerekse 6102 sayılı Türk Ticaret Kanunu'nun 378'inci Maddesi'ne uyum sağlamak amacıyla; Şirket'in varlığını, gelişmesini ve devamını tehlikeye düşürebilecek stratejik, operasyonel, finansal, hukuki ve sair her türlü riskin erken tespiti, değerlendirilmesi, etki ve olasılıklarının hesaplanması, bu risklerin Şirket'in kurumsal risk alma profiline uygun olarak yönetilmesi, raporlanması, tespit edilen risklerle ilgili gerekli önlemlerin uygulanması, karar mekanizmalarında dikkate alınması ve bu doğrultuda etkin iç kontrol sistemlerinin oluşturulması ve entegrasyonu konularında Yönetim Kurulu'na tavsiye ve önerilerde bulunmaktadır. Riskin Erken Saptanması Komitesi'nin görev ve çalışma esasları, Sermaye Piyasası Mevzuatı, Şirket Ana Sözleşmesi, Türk Ticaret Kanunu ve Sermaye Piyasası Kurulu'nun "Kurumsal Yönetim İlkeleri"nde yer alan düzenleme, hüküm ve prensipler çerçevesinde belirlenmiştir. Türk Ticaret Kanunu'nun 378'inci Maddesi'nde Komite'nin her iki ayda bir vereceği raporla, Şirket'in varlığı ve devamını etkileyebilecek risklere yönelik olarak içinde bulunulan dönemi değerlendirmesi, varsa tehlikelere işaret etmesi ve çözüm yollarını göstermesi öngörülmüş olup, bu kapsamda 2013 yılında 6 kez toplanmıştır.

Hesap döneminin kapanmasından ilgili finansal tabloların görüşüleceği Genel Kurul Toplantı tarihine kadar geçen sürede meydana gelen önemli olaylar

31 Aralık 2013 tarihi itibarıyla kuruluşumuz sermayesinin %24,78'ine sahip olan Eczacıbaşı Yatırım Holding Ortaklığı A.Ş.'nin 31 Aralık 2013 tarihinden ekli raporun yayınladığı tarihe kadar yapmış olduğu hisse alımlarının miktarı ve tarihi aşağıda belirtilmiş olup, bu alımlarla birlikte kuruluşumuz sermayesi içindeki payı %24,90'a yükselmiştir.

Hisse Alım	
Tarihi	Miktarı (lot)
21 Ocak 2014	659.454

Çıkarılmış bulunan sermaye piyasası araçlarının niteliği ve tutarı

Yoktur.

Kurumsal Yönetim İlkelerine Uyum Raporu

1 Ocak - 31 Aralık 2013 faaliyet dönemini kapsayan Kurumsal Yönetim İlkeleri Uyum Raporu, Sermaye Piyasası Kurulu'nun ("SPK") 30 Aralık 2011 tarih, 28158 Sayılı Resmi Gazete'de yayımlanarak yürürlüğe giren "Seri: IV, No: 56 Sayılı Kurumsal Yönetim İlkelerinin Belirlenmesine ve Uygulanmasına İlişkin Tebliğ"e ("Seri: IV, No: 56 Sayılı Tebliğ") uygun olarak hazırlanmıştır.

Yürürlükte bulunan Seri: IV, No: 56 sayılı Tebliğ kapsamında uyulması zorunlu olan ilkelere tam olarak uyulurken, zorunlu olmayan ilkelerin de büyük çoğunluğuna uyum sağlanmıştır. Zorunlu

EİS ECZACIBAŞI İLAÇ, SINAI VE FİNANSAL YATIRIMLAR SAN. VE TİC. A.Ş.

SERMAYE PİYASASI KURULU'NUN II-14.1 SAYILI SERMAYE PİYASASINDA FİNANSAL RAPORLAMAYA İLİŞKİN ESASLAR TEBLİĞİ'NE İSTİNADEN HAZIRLANMIŞ YÖNETİM KURULU FAALİYET RAPORU

olmayan Kurumsal Yönetim İlkeleri'ne de tam uyum amaçlanmakla birlikte, ilkelerin bir kısmında uygulamada yaşanan zorluklar, bazı ilkelere uyum konusunda gerek ülkemizde gerekse uluslararası platformda devam eden tartışmalar, bazı ilkelerin ise piyasanın ve Şirket'in mevcut yapısı ile tam örtüşmemesi gibi nedenlerle tam uyum henüz sağlanamamıştır.

Henüz uygulamaya konulmamış olan ilkeler üzerinde çalışılmakta olup; kuruluşumuzun etkin yönetimine katkı sağlayacak şekilde idari, hukuki ve teknik alt yapı çalışmalarının tamamlanması sonrasında uygulamaya geçilmesi planlanmaktadır. İlişikteki raporun hazırlandığı tarih itibariyle, SPK'nın Seri: IV, No: 56 sayılı Tebliğ'ine uyum amacıyla yapılan çalışmalar kapsamında;

- ❖ 2013 yılında Kurumsal Yönetim alanındaki çalışmaların başında SPK'nın kurumsal yönetim ilkeleri ile ilgili yeni düzenlemelerini içeren Seri: IV, No: 56 sayılı Tebliğ'ine ve yeni Türk Ticaret Kanunu'na uyum çalışmaları gelmektedir. Bu kapsamda; 2013 yılında yapılan Olağan Genel Kurul Toplantısı'nda şirketimizin ana sözleşmesinde yeni Sermaye Piyasası Kanunu ve Türk Ticaret Kanunu'nda öngörülen tüm değişiklikler yapılmıştır.
- ❖ Seri: IV, No: 56 sayılı Tebliğ'e 11 Şubat 2012 tarih, 28201 sayılı Resmi Gazete'de yayımlanan "Seri: IV, No: 57 sayılı Kurumsal Yönetim İlkelerinin Belirlenmesine ve Uygulanmasına İlişkin Tebliğ'de Değişiklik Yapılmasına Dair Tebliğ" ile eklenen ve uyulması zorunlu olmayan ilkeler arasında yer alan 4.3.10 maddeye uyum kapsamında Yönetim Kurulu'na kadın üye olarak Ayşe Deniz Özger seçilmiştir.
- ❖ 17 Mayıs 2013 tarihinde kurulan Riskin Erken Saptanması Komitesi etkin olarak faaliyetlerine başlamış, komitenin çalışma esasları Şirket'in internet sitesinde yayınlanmıştır. Komitenin 2 üyeden oluşmasına; Başkanlığı'na Bağımsız Yönetim Kurulu üyesi Akın Dinçsoy'un, üyeliğe ise Ayşe Deniz Özger'in getirilmesine karar verilmiştir.

Kurumsal Yönetim İlkelerine Uyum Raporu, www.eczacibasi.com.tr adresinde yer alan Yatırımcı İlişkileri bölümünde yayınlanmaktadır.

Yıl içinde yapılan bağışlar hakkında bilgiler

31 Aralık 2013 tarihi itibariyle kamu yararı dernek ve vakıflara, üniversitelere, sağlık kurum ve kuruluşlarına, sosyal, bilimsel, sanatsal ve ülke için faydalı diğer faaliyetlerin teşviki ve desteklenmesi amacıyla kamusal hizmet amacı güden organizasyonlara, katma bütçeli il özel idareleri ve benzeri kurumlara yapılan bağışların konsolide tutarı 774 bin TL'dir (31 Aralık 2012: 1.505 bin TL).

EİS ECZACIBAŞI İLAÇ, SINAI VE FİNANSAL YATIRIMLAR SAN. VE TİC. A.Ş.

SERMAYE PİYASASI KURULU'NUN II-14.1 SAYILI SERMAYE PİYASASINDA FİNANSAL RAPORLAMAYA İLİŞKİN ESASLAR TEBLİĞİ'NE İSTİNADEN HAZIRLANMIŞ YÖNETİM KURULU FAALİYET RAPORU

Bu Tebliğ hükümleri çerçevesinde düzenlenen finansal tablo ve bilgiler esas alınarak hesaplanan finansal durum, karlılık ve borç ödeme durumlarına ilişkin temel oranlar

	31 Aralık 2013	(Yeniden Düzenlenmiş) 31 Aralık 2012
Likidite Oranları		
❖ Cari Oran	2,74	3,11
❖ Likidite Oranı	2,26	2,61
Mali Yapıya İlişkin Oranlar		
❖ Toplam Yükümlülükler / Toplam Varlıklar	0,15	0,14
❖ Konsolide Özkaynaklar / Toplam Varlıklar	0,85	0,86
❖ Konsolide Özkaynaklar / Toplam Borçlar	5,65	6,39
Karlılık Oranları		
❖ Net Dönem Karı / Konsolide Özkaynaklar	0,02	0,01
❖ Net Dönem Karı / Toplam Varlıklar	0,02	0,01
❖ Net Dönem Karı / Net Satışlar	0,05	0,04

Personel ve işçi hareketleri, toplu sözleşme uygulamaları, personel ve işçiyeye sağlanan hak ve menfaatler

Kuruluşumuzda üretim faaliyeti bulunmadığı için işçi çalışmamaktadır. 31 Aralık 2013 tarihi itibarıyla toplam personel sayısı 18 (31 Aralık 2012: 19) olup, tümü İş Kanunu'na tabidir. Eczacıbaşı Topluluğu çalışanları için belirlenen ortak hak ve menfaatlere tabidir. Söz konusu ortak uygulamalar;

- ❖ 12 Aylık ücret ve ikramiye (toplam 16 ücret),
- ❖ Satış prim yönetmeliği çerçevesinde, satış elemanlarına iş sonuçlarına göre satış primi,
- ❖ Aktif olarak araç kullanan çalışanlara ferdi kaza sigortası,
- ❖ Grup Özel Sağlık Sigortası ve isteğe bağlı Grup Bireysel Emeklilik Sigortası,
- ❖ Giyecek ve taşınma yardımı,
- ❖ Evlenme, doğum-ölüm, çocuk yardımı,
- ❖ Günlük 15 TL yemek ücreti,
- ❖ Kıdem teşvik ödülü,
- ❖ Görevin niteliğine göre cep telefonu hattı ve araba,
- ❖ Kişisel ve mesleki gelişimine uygun eğitim programları, kariyer yönetimi gibi hak ve menfaatlerden oluşmaktadır.

EİS ECZACIBAŞI İLAÇ, SINAI VE FİNANSAL YATIRIMLAR SAN. VE TİC. A.Ş.

SERMAYE PİYASASI KURULU'NUN II-14.1 SAYILI SERMAYE PİYASASINDA FİNANSAL RAPORLAMAYA İLİŞKİN ESASLAR TEBLİĞİ'NE İSTİNADEN HAZIRLANMIŞ YÖNETİM KURULU FAALİYET RAPORU

Konsolidasyona tabi işletmelerin ana ortaklık sermayesindeki payları hakkında bilgi (karşılıklı iştirak)

Kuruluşumuz, %50,62 payına sahip ana hissedarı Eczacıbaşı Holding A.Ş.'nin %37,28 payına sahip olup, kuruluşumuzun Eczacıbaşı Holding A.Ş.'nin işletme ve yönetim politikaları üzerinde herhangi bir yönlendirici etkisi ya da kontrolü yoktur.

Konsolide finansal tabloların hazırlanma süreciyle ilgili olarak; grubun iç denetim ve risk yönetim sistemlerinin ana unsurlarına ilişkin açıklamalar

İç denetim ve risk yönetim konularında, Bağımsız Yönetim Kurulu üyelerinden ikisinin oluşturduğu Denetim Komitesi'nden, Genel Müdür'e bağlı olup, Denetimden Sorumlu Komite'ye de raporlama yapmakta olan İç Denetim Birimi'nden, Eczacıbaşı Holding A.Ş. bünyesindeki Mali İşler Başkanlığı, Stratejik Planlama ve İş Geliştirme Başkanlığı'ndan ve tam tasdik sözleşmesi imzalanan YMM firmasından destek alınmaktadır. Duran varlıklar için risk analizi (dışarıdan), güvenlik, acil durum ve riskli varlıklar pozisyonu değerlendirmesi, Yönetim Kurulu toplantılarında yapılmaktadır.

Konsolidasyona dahil edilen bağlı ortaklıkların, iş ortaklıklarının ve iştiraklerin yasal kayıtları üçer aylık dönemlerde Yeminli Mali Müşavirlik Şirketi tarafından Türk Ticaret Kanunu, Tekdüzen Hesap Planı ve vergi konuları açısından kontrol edilmektedir. Eczacıbaşı Holding A.Ş. bünyesindeki Denetleme Kurulu tarafından konsolidasyona giren kuruluşların faaliyetleri gerek duyulan süreçler ve/veya konular kapsamında denetlenmektedir. Ayrıca; konsolidasyona dahil olan kuruluşlarca konsolidasyon için hazırlanan 30 Haziran ve 31 Aralık tarih ve dönemli finansal tabloların SPK mevzuatı ve Kamu Gözetimi Muhasebe ve Denetim Standartları Kurumu tarafından yayınlanan Türkiye Muhasebe Standartları'na uygunluğu bağımsız denetim şirketine denetlenmektedir. Bu kuruluşların, 31 Mart ve 30 Eylül ara dönemlerine ilişkin olarak hazırladıkları finansal tablolar ise, Eczacıbaşı İlaç, Sınai ve Finansal Yatırımlar bünyesinde bulunan İç Denetim Birimi tarafından bağımsız denetim firmasının uyguladığı denetim prensiplerine göre kontrol edilmektedir.

İşletmenin performansını güçlendirmek için uyguladığı yatırım ve temettü politikası

Yatırım politikası

Eczacıbaşı İlaç, Sınai ve Finansal Yatırımlar, üretim faaliyetlerine son verdikten sonra, mevcut yapısına ilave olarak sağlık ve gayrimenkul geliştirme sektörlerinde büyüme amaçlı yatırım faaliyetlerinde bulunmaktadır. Bu amaçla, bir taraftan bu alanlarda faaliyet gösteren şirket veya ürün satın almaları yaparken, diğer taraftan gayrimenkul geliştirme projeleri üretmektedir.

EİS ECZACIBAŞI İLAÇ, SİNAİ VE FİNANSAL YATIRIMLAR SAN. VE TİC. A.Ş.

SERMAYE PİYASASI KURULU'NUN II-14.1 SAYILI SERMAYE PİYASASINDA FİNANSAL RAPORLAMAYA İLİŞKİN ESASLAR TEBLİĞİ'NE İSTİNADEN HAZIRLANMIŞ YÖNETİM KURULU FAALİYET RAPORU

Temettü politikası

Yönetim Kurulumuz, 29 Mart 2013 tarihli toplantısında; Türk Ticaret Kanunu hükümleri, Sermaye Piyasası Mevzuatı, Vergi Mevzuatı, diğer ilgili mevzuat ve Ana Sözleşmemizin kar dağıtımını ile ilgili maddesi kapsamında aşağıdaki anlayış çerçevesinde bir kar dağıtım politikası uygulanmasına karar vermiş olup, 14 Mayıs 2013 tarihli 2012 Yılı Olağan Genel Kurul Toplantısı'nda ortakların onayına sunulmuş ve kabul edilmiştir.

- ❖ İlke olarak, Sermaye Piyasası Mevzuatı çerçevesinde hazırlanan ve bağımsız denetime tabi tutulan finansal tablolarda yer alan net dönem karı esas alınarak, Sermaye Piyasası Mevzuatı ve ilgili diğer mevzuat çerçevesinde hesaplanan “dağıtılabilir dönem karı” üzerinden nakit ve/veya bedelsiz hisse şeklinde temettü dağıtılması esası benimsenmiştir.
- ❖ Ana Sözleşme'mizde, kardan pay alma konusunda imtiyazlı hisse, kurucu intifa senedi ile Yönetim Kurulu üyelerimize ve çalışanlarımıza kar payı verilmesi uygulamasını öngören özel bir düzenleme bulunmamaktadır.
- ❖ Yönetim Kurulumuzun genel kurulumuzun onayına sunduğu kar dağıtım teklifleri, kuruluşumuzun mevcut karlılık durumu, pay sahiplerimizin olası beklentileri ile kuruluşumuzun öngörülen büyüme stratejileri arasındaki hassas dengeler dikkate alınmak suretiyle hazırlanmaktadır.
- ❖ Kar payı ödemelerimizin (nakit ve/veya bedelsiz pay), yasal süreler içerisinde ve en geç mevzuatta öngörülen sürenin sonuna kadar olmak üzere Genel Kurul Toplantısı'nı takiben en kısa sürede yapılmasına özen gösterilmektedir.

Diğer Bilgiler

Özel denetime ve kamu denetimine ilişkin açıklamalar

Şirketimizde 2013 yılında özel denetim veya kamu denetimi yapılmamıştır.

Şirket aleyhine açılan ve Şirket'in mali durumunu ve faaliyetlerini etkileyebilecek nitelikteki davalar ve olası sonuçları hakkında bilgiler

Şirketimizin finansal durumunu ve faaliyetlerini etkileyebilecek büyüklükte Şirketimiz aleyhine açılmış herhangi bir dava bulunmamaktadır.

Mevzuat hükümlerine aykırı uygulamalar nedeniyle Şirket ve yönetim organı üyeleri hakkında uygulanan idari veya adli yaptırımlara ilişkin açıklamalar

Şirket ve yönetim organı üyeleri hakkında, mevzuat hükümlerine aykırı uygulamalar nedeniyle uygulanmış herhangi bir idari veya adli yaptırım bulunmamaktadır.

Bağlı Şirket Raporu

Yönetim Kurulu'muzun 7 Mart 2014 tarih 1 sayılı kararı ile; 6102 sayılı Türk Ticaret Kanunu'nun 199'uncu maddesi uyarınca, faaliyet yılının ilk üç ayı içinde, Kuruluşumuzun hakim ortağı ve hakim ortağının bağlı şirketleri ile ilişkileri hakkında düzenlenmiş olan 7 Mart 2014 tarihli raporu tarafımızca bilinen hal ve şartlara göre değerlendirilmiş, bu kapsamda Kuruluşumuzun geçmiş faaliyet yılında hakim ortağı Eczacıbaşı Holding A.Ş. ve hakim ortağın bağlı şirketleri ile ticari ilişkileri ayrıntılı olarak irdelenmiş, geçmiş faaliyet yılında hâkim ortakla veya bunlara bağlı şirketlerle, hakim ortağın yönlendirmesiyle onun ya da ona bağlı bir şirketin yararına yapılan

EİS ECZACIBAŞI İLAÇ, SİNAİ VE FİNANSAL YATIRIMLAR SAN. VE TİC. A.Ş.

SERMAYE PİYASASI KURULU'NUN II-14.1 SAYILI SERMAYE PİYASASINDA FİNANSAL RAPORLAMAYA İLİŞKİN ESASLAR TEBLİĞİ'NE İSTİNADEN HAZIRLANMIŞ YÖNETİM KURULU FAALİYET RAPORU

herhangi bir işlem veya geçmiş faaliyet yılında hâkim ortak ya da ona bağlı bir şirketin yararına alınan veya alınmasından kaçınılan herhangi bir önlem bulunmadığı, yapılan işlemlerin ticari koşullara ve emsallere uygun yapıldığı ve bu çerçevede Kuruluşumuzu zarara uğratabilecek alınan veya alınmasından kaçınılan herhangi bir önlem bulunmadığı ve denkleştirmeyi gerektirecek herhangi bir işlem veya önlemin olmadığı sonucuna ulaşılmıştır.

Bir sermaye şirketinin sermayesinin, doğrudan veya dolaylı olarak, yüzde beşini, onunu, yirmisini, yirmibeşini, otuzüçünü, ellisini, altmışyedisini veya yüzde yüzünü temsil eden miktarda paylarına sahip olduğu veya payları bu yüzdelerin altına düştüğü takdirde bu durum ve gerekçesi

Kuruluşumuzun Türk Ticaret Kanunu'nda belirlenen sınırlar kapsamında 2012 yılında;

❖ Doğrudan iştirak ettiği finansal duran varlıklarının iştirak oranlarında meydana gelen değişimler ve gerekçesi:

Yoktur.

❖ Dolaylı olarak iştirak ettiği finansal duran varlıklarının iştirak oranlarında meydana gelen değişimler ve gerekçesi:

Sahip Olunan Ortaklığın Unvanı	Etkin Ortaklık Oranı (%)		Açıklama
	2013	2012	
Eczacıbaşı Ortak Sağlık ve Güvenlik Birimi A.Ş.	48,35	0,00	Kurulmuştur.
Özel Deva Sağlık Gıda Otomotiv Eğitim A.Ş.	0,00	30,00	Tasfiye edilmiştir.
Güneydoğu Özel Sağlık Hizmetleri Ltd. Şti.	29,70	25,50	Sermayesi artırılmıştır.

Yönetim organı üyelerinden birinin talep etmesi halinde, Türk Ticaret Kanunu'nun 199'uncu Maddesinin 4'üncü Fıkrası'nda öngörülen raporun sonuç kısmı

Yönetim organı üyelerince böyle bir talepte bulunulmamıştır.

EİS ECZACIBAŞI İLAÇ, SINAI VE FİNANSAL YATIRIMLAR SAN. VE TİC. A.Ş.

SERMAYE PİYASASI KURULU'NUN II-14.1 SAYILI SERMAYE PİYASASINDA FİNANSAL RAPORLAMAYA İLİŞKİN ESASLAR TEBLİĞİ'NE İSTİNADEN HAZIRLANMIŞ YÖNETİM KURULU FAALİYET RAPORU

1 Ocak - 31 Aralık 2013 dönemi faaliyetlerinin değerlendirilmesi

Kuruluşumuz bir tür holding yapısında olup; bu konsolide yapı içinde yer alan bağlı ortaklıkları, iş ortaklıkları ve iştirakleri vasıtasıyla sağlık ve tüketim sektörlerinde faaliyet göstermekte ve direkt olarak gayrimenkul geliştirme faaliyetlerinde bulunmaktadır. Dolayısıyla, kuruluşumuzun bu madde kapsamındaki açıklamaları faaliyet gösterdiği sektörler bazında açıklanmış olup, bu sektörlerde faaliyet gösteren şirketlerin pazarlar bazında dağılımı aşağıda gösterilmiştir:

Faaliyet Gösterdiği

Sektör / Pazar Şirket Unvanı

Sağlık Sektörü

Orijinal ilaç pazarı	EİP Eczacıbaşı İlaç Pazarlama A.Ş. Eczacıbaşı İlaç Ticaret A.Ş.
Hastane ürünleri pazarı	Eczacıbaşı-Baxter Hastane Ürünleri Sanayi ve Ticaret A.Ş.
Diyaliz tedavisi pazarı	RTS Renal Tedavi Hizmetleri Sanayi ve Ticaret A.Ş.
Sağlık hizmetleri	Eczacıbaşı Sağlık Hizmetleri A.Ş.
Nükleer tıp sektörü	Eczacıbaşı-Monrol Nükleer Ürünler Ticaret ve Sanayi A.Ş. Moleküler Görüntüleme Ticaret ve Sanayi A.Ş. Monrol Europe SRL Monrol Poland LTD Monrol Egypt LTD Monrol Bulgaria LTD Eczacıbaşı Monrol-Jordan Capintec, Inc.

Tüketim Sektörü

Kuaför ürünleri pazarı	Eczacıbaşı-Schwarzkopf Kuaför Ürünleri Pazarlama A.Ş.
Tüketim ürünleri pazarı	Eczacıbaşı Girişim Pazarlama Tüketim Ürünleri Sanayi ve Ticaret A.Ş.
Islak mendil pazarı	Eczacıbaşı Hijyen Ürünleri Sanayi ve Ticaret Anonim Şirketi (i)

Gayrimenkul Faaliyetleri

Gayrimenkul geliştirme	Eczacıbaşı Gayrimenkul Geliştirme ve Yatırım A.Ş.
Kanyon	(ii)
Ormanada Projesi	(iii)

Diğer

Seramik kaplama pazarı	Vitra Karo Sanayi ve Ticaret A.Ş.
Dışsatım hizmetleri	Ekom Eczacıbaşı Dış Ticaret A.Ş.

EİS ECZACIBAŞI İLAÇ, SINAI VE FİNANSAL YATIRIMLAR SAN. VE TİC. A.Ş.

SERMAYE PİYASASI KURULU'NUN II-14.1 SAYILI SERMAYE PİYASASINDA FİNANSAL RAPORLAMAYA İLİŞKİN ESASLAR TEBLİĞİ'NE İSTİNADEN HAZIRLANMIŞ YÖNETİM KURULU FAALİYET RAPORU

- (i) Eczacıbaşı Girişim Pazarlama Tüketim Ürünleri Sanayi ve Ticaret A.Ş., 12 Kasım 2012 tarihinde yaptığı Yönetim Kurulu toplantısında bebek ve çocuk bakım ürünleri pazarında faaliyet gösteren Ataman Ecza ve İtriya Deposu Sanayi ve Ticaret A.Ş. ile Ataman İlaç Kozmetik Kimya Sanayi ve Ticaret A.Ş.'nin tamamının toplam 60.616 bin TL (sırasıyla 48.493 bin TL ve 12.123 bin TL) bedelle satın alınmasına karar vermiştir.

Ataman Ecza ve İtriya Deposu Sanayi ve Ticaret A.Ş. ile Ataman İlaç Kozmetik Kimya Sanayi ve Ticaret A.Ş. şirketleri, aynı ürünlerin üretim ve dağıtımının tek çatı altında toplanması ve bunun sağlayacağı sinerji ve tasarruflarla bu alandaki rekabet gücünün artırılması amacıyla, 1 Nisan 2013 tarihi itibarıyla, Türk Ticaret Kanunu'nun 155/1-b ile 158'inci Maddeleri ve Kurumlar Vergisi Kanunu'nun 18-20'inci Maddeleri çerçevesinde Ataman Ecza ve İtriya Deposu Sanayi ve Ticaret A.Ş. bünyesinde birleşmiştir. Aynı tarih itibarıyla, Ataman Ecza ve İtriya Deposu Sanayi ve Ticaret A.Ş.'nin unvanı da Eczacıbaşı Hijyen Ürünleri Sanayi ve Ticaret Anonim Şirketi olarak değişmiştir. Birleşme ve unvan değişikliğini içeren genel kurul kararları 1 Nisan 2013 tarihi itibarıyla İstanbul Ticaret Sicili Müdürlüğü tarafından tescil edilmiştir.

- (ii) Kuruluşumuzun aktifleri içerisinde yer alan Kanyon Ofis Bloğu'nun tamamı ile Çarşı Bölümü'nün yarısını ifade etmektedir.
- (iii) Kuruluşumuz Aralık 2007'de Sarıyer İlçesi, Uskumru Mahallesi, Yorgancı Çiftliği Mevkii'nde bulunan toplam alanı 196.409,74 m² olan 22 adet arsanın yarısını satın almıştır. Proje ile ilgili detaylar raporun Gayrimenkul Faaliyetlerimiz bölümünde açıklanmıştır.

Sađlık Sektöründeki Faaliyetlerimiz

EİS ECZACIBAŞI İLAÇ, SINAI VE FİNANSAL YATIRIMLAR SAN. VE TİC. A.Ş.

SERMAYE PİYASASI KURULU'NUN II-14.1 SAYILI SERMAYE PİYASASINDA FİNANSAL RAPORLAMAYA İLİŞKİN ESASLAR TEBLİĞİ'NE İSTİNADEN HAZIRLANMIŞ YÖNETİM KURULU FAALİYET RAPORU

Faaliyet sonuçlarına ilişkin yönetimin analiz ve değerlendirmesi

Eczacıbaşı İlaç, Sınai ve Finansal Yatırımlar'ın bağlı ortaklıkları, müşterek yönetime tabi ortaklıkları ve iştirakleri aracılığıyla sürdürdüğü sağlık ve ilaç alanındaki faaliyetlerinde son yıllarda önemli gelişim ve değişimler yaşanmıştır.

2013 yılında nüfusun yaklaşık %98'inin sosyal güvencesi bulunmaktadır. Kamu sağlık harcamaları 2003'de yaklaşık 13,6 milyar TL iken 2013 sonunda yaklaşık 55 milyar TL'ye ulaşmıştır. 2003'de ilaca yapılan 6,8 milyar TL'lik harcama ise 2013'de 15,8 milyar TL olarak gerçekleşmiş; aynı dönemde kişi başına hekime müracaat sayısı 2'den 8,2'ye yükselmiştir. Sağlık hizmetlerine ve ilaca daha fazla erişim olanağındaki artış beraberinde bu harcamaları kısma hedefini de getirmiştir. Geri ödeme ilkelerinde kapsamlı değişikliklere devam edilmiş; kamu iskonto oranları ve ilaç fiyatlarında yapılan düzenlemelerle sürekli ve kalıcı tasarruf tedbirleri uygulanmıştır.

Eczacıbaşı İlaç, Sınai ve Finansal Yatırımlar, kontrolünde bulunan kuruluşların stratejik karar ve hedeflerini belirlerken ilaç alanındaki bu önemli gelişmeleri de göz önünde bulundurmıştır.

Bağlı ortaklığımız Eczacıbaşı İlaç Pazarlama; Türkiye'de 13 bölge ofisine dağılan 200 dolayında tıbbi tanıtım elemanı ile Almirall, Arnet, Aspen, Astellas Pharma, Biogaia, Chugai-Aventis, Edmond Pharma, Ginsana, Juvise, Intas, Italchimici, Kampotu, Laboratoire de la Mer, Menicon, Pharming, PGT, Orchid, Sandoz, Sanofi-Aventis, Sigma-Tau, Spirig, Tillots ve Vitalize kuruluşları ile yapılan lisans anlaşmaları çerçevesinde özgün beşeri ilaçlar ile tedaviye yardımcı ürünlerin pazarlama ve satışını gerçekleştirmektedir. Özellikle nefroloji, onkoloji, hematoloji, alerji, pediatri, dermatoloji ürünleri alanlarına yoğunlaşma kararı vermiş olan Eczacıbaşı İlaç Pazarlama, bu kararını hızla uygulamaya sokmakta ve çalışmalarını yeni lisansör ve orijinal ürün arayışları ile sürdürmektedir. 2013 yılında bu kapsamda formlarıyla birlikte 10 yeni ürün piyasaya verilmiştir.

Eczacıbaşı-Baxter Hastane Ürünleri, 65 milyon adet kapasiteli ve uluslararası standartlara sahip modern tesislerinde yaşamsal önem taşıyan parenteral solüsyonlar, aminoasitler ve özel solüsyonlar gibi 120 farklı çeşit ürünün üretimini gerçekleştirmektedir. 8 milyon adet kapasiteli periton diyalizi solüsyon üretimi ile Türkiye genelinde 3.100 periton diyalizi hastasının tedaviye ulaşmasını sağlamaktadır. Bu ürünlerin yanı sıra anestezi, yoğun bakım, parenteral beslenme, biyocerrahi, onkoloji ve infüzyon sistemleri ile plazma kaynaklı FVIII, FIX, rekombinant FVIII, anti-inhibitör pıhtılaşma kompleksi, Human Albumin ve İmmunglobulin gibi yaşamsal kan ürünlerinin ithal edilerek pazara sunulmasını sağlamakta, bu sayede milyonlarca insanın hayata bağlanmasında öncü rol üstlenmektedir. Bu geniş kritik ürün portföyüyle Eczacıbaşı-Baxter Hastane Ürünleri, Türkiye'nin hastane ürünleri alanındaki lider kuruluştur.

Nükleer tıp alanının lider kuruluşu Eczacıbaşı-Monrol Nükleer Ürünler, yurtiçinde Gebze, Ankara, Adana, İzmir, İstanbul, Antalya ve Malatya, yurtdışında ise Romanya ve Mısır tesislerinde üretime devam etmektedir. Polonya ve Bulgaristan üretim tesislerinin 2014 yılı ilk yarısında açılması planlanmaktadır. İran, Mısır ve Hindistan başta olmak üzere toplam 30 ülkeye ihracat yapmaktadır. Bunların yanı sıra, nükleer tıp cihazları Ar-Ge ve üretiminde faaliyet göstermek üzere biri Türkiye'de, biri ise Amerika Birleşik Devletleri'nde olmak üzere iki iştiraki bulunmaktadır.

EİS ECZACIBAŞI İLAÇ, SINAI VE FİNANSAL YATIRIMLAR SAN. VE TİC. A.Ş.

SERMAYE PİYASASI KURULU'NUN II-14.1 SAYILI SERMAYE PİYASASINDA FİNANSAL RAPORLAMAYA İLİŞKİN ESASLAR TEBLİĞİ'NE İSTİNADEN HAZIRLANMIŞ YÖNETİM KURULU FAALİYET RAPORU

Türkiye'nin en kapsamlı evde sağlık hizmetleri (evde hemşirelik, doktor, terapi, hastalara gerekli tedavilerin uygulanması için tıbbi cihaz) sağlayan kuruluşlarından birisi olan Eczacıbaşı Sağlık Hizmetleri (ESH), 2013 yılı Mayıs ayı başından itibaren yeni bir faaliyet alanı olan ve "Tele Sağlık" olarak adlandırılan, uzaktan sağlık takibi sistemini uygulamaya almış, İstanbul Kadıköy, Koşuyolu'nda işletilmekte olan Yaşlı Bakım Merkezi'ni, 31 Mayıs 2013 tarihi itibari ile Acıbadem Grubu'na devretmiştir. 2013 yılı içerisinde Kuruluş'un yaşadığı bir diğer önemli gerçekleşme, mevzuatı yeni oluşturulan işyeri sağlığı ve iş güvenliği sektöründe faaliyet yürütmek amacı ile %100 ESH iştirakiyle Eczacıbaşı Ortak Sağlık ve Güvenlik Birimi A.Ş. kurulmuş ve 13 Ağustos 2013'te tescil ettirilmiştir. 1.200.000 TL sermayeli şirket Kasım ayında faaliyetlerine başlamıştır.

EİS ECZACIBAŞI İLAÇ, SINAI VE FİNANSAL YATIRIMLAR SAN. VE TİC. A.Ş.

SERMAYE PİYASASI KURULU'NUN II-14.1 SAYILI SERMAYE PİYASASINDA FİNANSAL RAPORLAMAYA İLİŞKİN ESASLAR TEBLİĞİ'NE İSTİNADEN HAZIRLANMIŞ YÖNETİM KURULU FAALİYET RAPORU

İşletmenin performansını etkileyen ana etmenler, işletmenin faaliyette bulunduğu çevrede meydana gelen önemli değişiklikler ve işletmenin bu değişikliklere karşı uyguladığı politikalar, işletmenin performansını güçlendirmek için uyguladığı yatırım ve temettü politikası

Orijinal ilaç pazarında faaliyet gösteren bağlı ortaklarımızın;

- **Performansını etkileyen ana etmenler, faaliyette bulunduğu çevrede meydana gelen önemli değişiklikler ve değişikliklere karşı uyguladığı politikalar:**
 - ❖ Sağlık Bakanlığı tarafından uygulanan referans fiyat sistemi ve Sosyal Güvenlik Kurumu tarafından yönetilen global bütçe uygulaması,
 - ❖ Sağlık Bakanlığı ruhsatlandırma süreci,
 - ❖ Ruhsatlandırma sürecinde olan ithal ürünler için GMP (Good Manufacturing Practices-İyi Üretim Uygulamaları) şartının getirilmesi ve buna bağlı olarak sürecin uzaması,
 - ❖ Ruhsatlandırılan ürünlerin Sosyal Güvenlik Kurumu'nun (SGK) geri ödeme listelerine giriş hızı,
 - ❖ SGK'nın zorunlu kamu kurum iskontoları performansını etkileyen ana etmenlerdir.

Kuruluş, tüm bunların olumsuz etkilerine karşı önlem için reçetesiz ürün olarak adlandırılan ve hızlı izin alınabilen serbest fiyatlı ürünleri portföyüne katmaktadır.

- **İşletmenin performansını güçlendirmek için uyguladığı yatırım ve temettü politikası:**

Bu sektörde faaliyet gösteren kuruluşların üretim faaliyeti olmayıp, sadece pazarlama ve satış faaliyeti bulunmaktadır. Dolayısıyla, prensip olarak dağıtılabilir karın tamamının dağıtılması politikası benimsenmiştir.

Hastane ürünleri pazarında faaliyet gösteren iş ortaklığımızın;

- **Performansını etkileyen ana etmenler, faaliyette bulunduğu çevrede meydana gelen önemli değişiklikler ve değişikliklere karşı uyguladığı politikalar:**

Performansını etkileyen ana etmenler, piyasadaki rekabet koşulları ve zorunlu fiyat uygulamalarıdır. Kaliteden ödün vermeden rekabete devam edilmekte ve muhtemel olumsuz piyasa koşullarına karşı faaliyet giderleri sıkı bir şekilde takip edilmektedir.

Diyaliz tedavisi pazarında faaliyet gösteren iş ortaklığımızın;

- **Performansını etkileyen ana etmenler, faaliyette bulunduğu çevrede meydana gelen önemli değişiklikler ve değişikliklere karşı uyguladığı politikalar:**

Piyasa koşulları, rekabet ve Sosyal Güvenlik Kurumu tarafından açıklanan diyaliz seans ücretleri kuruluşun performansını etkileyen ana etmenlerin başında gelmektedir. Seans ücretleri, Sosyal Güvenlik Kurumu tarafından belirlenmekte olup, TL bazında Şubat 2005'ten beri bir artış göstermeden 2010 yılına kadar sabit kalmış, 1 Nisan 2010'dan geçerli olmak üzere %5 oranında artışla 145 TL'ye yükseltilmiştir. Ancak SGK'nın; 2010 yılı Nisan ayından bugüne kadar, seans ücretlerinde herhangi bir artış yapmaması nedeniyle, seans ücretlerinde herhangi bir revizyon yapılamamıştır.

EİS ECZACIBAŞI İLAÇ, SİNAİ VE FİNANSAL YATIRIMLAR SAN. VE TİC. A.Ş.

SERMAYE PİYASASI KURULU'NUN II-14.1 SAYILI SERMAYE PİYASASINDA FİNANSAL RAPORLAMAYA İLİŞKİN ESASLAR TEBLİĞİ'NE İSTİNADEN HAZIRLANMIŞ YÖNETİM KURULU FAALİYET RAPORU

Öte yandan giderler içinde %10'luk bir kısmı oluşturan enerji ve yakıt giderlerinin enflasyonun üzerinde zam görmesi, diğer giderlerin ise (personel, kira gibi) enflasyon oranında artması, buna karşılık seans ücretinin 2010 yılı Nisan ayından bugüne kadar artış göstermemesi karlılık üzerinde olumsuz etki yaratmaktadır. Böyle bir durumda, öncelikli politika, satış artışı ve gider düşüşü sağlamaktır.

- **İşletmenin performansını güçlendirmek için uyguladığı yatırım ve temettü politikası:**
En büyük yatırım kalemleri, kapasite artışı ya da yenileme amaçlı makine alımları ve kiralanan binalarda yapılan tadilatları kapsayan özel maliyetlerdir. Yatırımlar genel olarak sermaye artırımları ile finanse edilmektedir. 2009 Şubat ayında uygulamaya alınan kotasyon ve planlama kararları ile yeni diyaliz merkezi izinleri, Sağlık Bakanlığı tarafından bölgedeki kapasite doluluk oranları doğrultusunda sınırlandırılmıştır.

Sağlık hizmetleri alanında faaliyet gösteren iştirakimizin;

- **Performansını etkileyen ana etmenler, faaliyette bulunduğu çevrede meydana gelen önemli değişiklikler ve değişikliklere karşı uyguladığı politikalar:**
Eczacıbaşı Sağlık Hizmetleri'nin performansını etkileyen ana etmenler;
 - ❖ Ekonomide makro göstergelerdeki değişimler (ekonomik krizin etkisiyle hastanelere giren hasta sayısındaki düşüş neticesinde bakım evine hasta temininde yaşanan sıkıntılar ve evde hizmet alan bazı hastaların özellikle kriz döneminde daha düşük maliyetli niteliksiz sağlık personelinden destek alması),
 - ❖ Çalışanlar içinde en büyük kısmı oluşturan hemşirelerin temininde yaşanan sıkıntılardır.
- **İşletmenin performansını güçlendirmek için uyguladığı yatırım ve temettü politikası:**
Eczacıbaşı Sağlık Hizmetleri, yaşanan sıkıntıların azaltılması ve performansın artırılması için maliyetlerini daha verimli çalışarak düşürmek üzere çalışmalarını sürdürmektedir.

Eczacıbaşı Sağlık Hizmetleri, sadece satış ve pazarlama faaliyetleri bulunan bir hizmet kuruluşu olup, herhangi bir üretim faaliyeti yoktur.

Nükleer Tıp sektöründe faaliyet gösteren iş ortaklığımızın;

- **Performansını etkileyen ana etmenler, faaliyette bulunduğu çevrede meydana gelen önemli değişiklikler ve değişikliklere karşı uyguladığı politikalar:**
Eczacıbaşı-Monrol Nükleer Ürünler'in performansı, yurtiçi ve dışında pazarın gelişimine ve uygulanan sağlık politikalarına bağlıdır. Yurtiçinde kamu ödeme vadesi önemli bir etmen olup, ürünlerin geri ödeme kapsamına alınması ve geri ödeme şartları kuruluşun performansını doğrudan etkilemektedir. Kuruluş, çevresinde üretimini kullanabilecek bir tüketim pazarı yarattığı için doğrudan ve dolaylı olarak istihdam ve katma değer yaratmaktadır.
- **İşletmenin performansını güçlendirmek için uyguladığı yatırım ve temettü politikası:**
Eczacıbaşı-Monrol Nükleer Ürünler, performansını güçlendirmek için ürünlerini tanıtıcı ve kullanımını artırıcı faaliyetlerde bulunmaktadır. Bu nedenle coğrafi olarak genişlemek amaçlı yatırımlar yapmakta ve yurtiçi/dışında hizmet projeleri sunmaktadır. Ayrıca ürün portföyünü geliştirmek için Ar-Ge faaliyetlerinde bulunmakta ve geliştirdiği ürünleri pazara

EİS ECZACIBAŞI İLAÇ, SINAI VE FİNANSAL YATIRIMLAR SAN. VE TİC. A.Ş.

SERMAYE PİYASASI KURULU'NUN II-14.1 SAYILI SERMAYE PİYASASINDA FİNANSAL RAPORLAMAYA İLİŞKİN ESASLAR TEBLİĞİ'NE İSTİNADEN HAZIRLANMIŞ YÖNETİM KURULU FAALİYET RAPORU

sürmektedir. Ar-Ge faaliyetlerinin etkinliğini arttırmak ve gerek yurtiçi, gerekse yurtdışı pazarlarda yeni ürün/teknolojiler ile üstünlüğünü devam ettirmek amacıyla uygun olarak;

- 29 Temmuz 2011 tarihinde Gebze Teknoloji Geliştirme Serbest Bölgesi'nde kurulu bulunan Moleküler Görüntüleme Ticaret ve Sanayi A.Ş.'nin %99,99 oranındaki hissesini;
- 11 Aralık 2012 tarihinde Amerika Birleşik Devletleri'nin Delaware eyaletinde bulunan ve faaliyet gösterdiği nükleer tıp sektöründe enerji ölçüm cihazları üretimi ve servisi ile dünya çapında tanınan bir şirket olan Capintec, Inc.'in tamamını satın almıştır.

Moleküler Görüntüleme; Nükleer Tıp ve moleküler görüntüleme dallarında Ar-Ge çalışmaları yaparak yeni cihazlar, yeni kimyasallar ve radyofarmasötikler geliştirmek ve radyasyondan korunma araçları tasarlamak amacıyla 2002 yılında Gebze TÜBİTAK Teknoloji Serbest Bölgesi'nde kurulmuştur. Teknoloji Serbest Bölgesi'nde faaliyet gösterdiğinden ilgili otoritelerin uygulama değişiklikleri şirketin performansını da etkilemektedir.

Kuruluş yaptığı çalışmalarla gerek kendisi, gerekse Nükleer Tıp alanında faaliyet gösteren diğer firmalar, hastaneler, özel sağlık merkezleri ve yurtdışı pazarlar için ileri teknoloji ürünü yeni ürünler, hammaddeler ve uygulama araçları geliştirmeyi hedeflemekte ve sektöre yüksek teknolojik bilgi seviyesine sahip personel istihdamı ve bilgi birikimi ile katma değer yaratmaktadır.

Moleküler Görüntüleme, performansını güçlendirmek için geliştirmekte olduğu ürünlerini tanıtıcı faaliyetlerde bulunmakta, ayrıca Ar-Ge projelerine uygun olarak yatırımlar yapmaktadır.

İşletmenin finansman kaynakları ve risk yönetim politikaları

Orijinal ilaç pazarı:

Bu sektörde faaliyet gösteren kuruluşların finansman kaynağı ana faaliyet konusu olan ilaç satışlarından tahsilatları olup; riskli oldukları alan ise, kur artışlarında yüksek kurdan ithalat yapıp, bunları Sağlık Bakanlığı tarafından belirlenmiş olan sabit fiyatlı kurdan satmasıdır (en son 1 Nisan 2009'da fiyat alınan sabitlenmiş Avro kuru 1,9595 TL'dir).

Beşeri İlaçların Fiyatlandırılmasına Dair Karar'a göre, kur artışları Sağlık Bakanlığı'nın koordinatörlüğünde Maliye Bakanlığı, Devlet Planlama Teşkilatı Müsteşarlığı, Hazine Müsteşarlığı ve Sosyal Güvenlik Kurumu Başkanlığı temsilcilerinin katılımı ile ilaçların fiyatlarını değerlendirmek amacıyla oluşturulan "Fiyat Değerlendirme Komisyonu" tarafından belirlenmektedir.

Komisyon, üç ayda bir olağan, gerektiği hallerde komisyonda temsilcisi olan kurumlardan herhangi birinin daveti üzerine olağanüstü toplanarak bu kararın uygulanmasına ilişkin usullerle ilgili veya ilaç fiyatlarının artırılması, azaltılması ya da aynı kalması yönünde kararlar almakta; ilaç fiyatlarının tespitinde kullanılacak olan "dönemsel Avro değeri" ile "dönemsel Avro değer bandını" belirlemektedir. Dönemsel Avro değer bandının alt sınırı dönemsel Avro değeri olup, üst sınırı ise söz konusu alt sınır değerinin %10 fazlasıdır. Dönemsel Avro değer bandının alt sınırının %5 eksiği ve üst sınırının %5 fazlası dahil olmak üzere bu aralıktaki kur gerçekleşmeleri, fiyat değişikliği için gerekçe olamaz, şeklinde değişmiştir.

EİS ECZACIBAŞI İLAÇ, SINAI VE FİNANSAL YATIRIMLAR SAN. VE TİC. A.Ş.

SERMAYE PİYASASI KURULU'NUN II-14.1 SAYILI SERMAYE PİYASASINDA FİNANSAL RAPORLAMAYA İLİŞKİN ESASLAR TEBLİĞİ'NE İSTİNADEN HAZIRLANMIŞ YÖNETİM KURULU FAALİYET RAPORU

Hastane ürünleri pazarı:

Eczacıbaşı-Baxter Hastane Ürünleri, 2013 yılı içinde TL bazlı kısa vadeli krediler kullanmış olup, dönem sonu kredi bakiyesi 67.096 bin TL'dir.

Piyasa koşullarında yaşanan olumsuzlukların faaliyet nakdini olumsuz etkileme riskine karşılık, alacakların, ödemelerin ve stok seviyelerinin takibi büyük bir titizlikle sürdürülmektedir. Olumsuz piyasa koşullarının kuruluşun üzerindeki etkisini en az düzeyde tutmak için bütçelenen harcamalar gözden geçirilerek ek tasarruf tedbirleri belirlenmiştir.

2013 yılında alacak riskinin yönetimi için büyük müşterilerle Doğrudan Borçlanma Sistemi ("DBS") üzerinden çalışmaya başlanmış olup, ihale depoları sistem içerisine alınmış, diğer müşterilerin de 2014 yılı içerisinde sisteme dahil edilmesi planlanmaktadır. Bu kapsamda alacakların zamanında tahsili konusunda iyileştirmeler yapılmıştır.

Diyaliz tedavisi pazarı:

RTS Renal Tedavi Hizmetleri'nin yeni klinik yatırımları, büyük ölçüde başlangıç sermayesi ile finanse edilmektedir. Kapasite artışı, makine yenilemeleri gibi sebeplerle doğan nakit ihtiyaçları, yaratılan faaliyet nakdi ile karşılanmakta olup, gerek duyulduğunda kısa vadeli banka kredileri kullanılmaktadır. Dönem sonu kredi bakiyesi 27.035 bin TL'dir.

Kuruluşun en önemli işletme sermayesi kalemi Sosyal Güvenlik Kurumu alacakları olup, vadesi gelmiş alacaklar ve yaratılan faaliyet nakdi sistematik şekilde takip edilmektedir.

Sağlık hizmetleri alanı:

Eczacıbaşı Sağlık Hizmetleri'nin ana finansman kaynağı, hastalara verilen hizmetlerin tahsilatıdır. Tahsilat riskini düşürmek amacıyla verilen hizmetin karşılığının mümkün olduğunca peşin tahsil edilmesine çalışılmaktadır. Kuruluş, döviz cinsinden borç taşımadığından kur riskine maruz kalmamaktadır. Kuruluş, 2013 yılında TL spot kredi kullanmaya devam etmiş olup, Aralık sonu itibarıyla 3.946 bin TL tutarında kredisi bulunmaktadır.

Nükleer Tıp sektörü:

Eczacıbaşı-Monrol Nükleer Ürünler'in finansman kaynakları, sermayesi ve alınan yatırım kredileridir. Kuruluş, yurtiçinde bayi ağı ile yurtdışında ise hem bayiler aracılığı ile hem de direkt hizmet sunmaktadır. Bayi riskleri kontratlarla yönetilmekte, buna ek olarak belli oranlarda teminat alınmaktadır. Yatırımlarla ilgi riskler için düzenli olarak fizibilite analizleri ve yatırım performans izlemesi yapılmaktadır.

Moleküler Görüntüleme'nin finansman kaynakları, sermayesi, alınan proje destekleri ve kredilerdir. Şirketin tamamlanmış ve devam eden projeleri büyük ölçüde KOSGEB, TÜBİTAK, Ticaret Bakanlığı ve TTGV tarafından sağlanan yatırım kredileri/hibeler ile finanse edilmektedir.

Finansal tablolarda yer almayan; ancak kullanıcılar için faydalı olacak diğer hususlar

İlgili Bakanlık ve kurumlar tarafından sağlık giderlerini azaltmak amacıyla alınan ve uygulanmakta olan tedbirlerin yanı sıra, 2009 yılından itibaren sektörün gelişimini oldukça olumsuz yönde etkileyen birtakım tedbirler de alınmıştır.

EİS ECZACIBAŞI İLAÇ, SINAI VE FİNANSAL YATIRIMLAR SAN. VE TİC. A.Ş.

SERMAYE PİYASASI KURULU'NUN II-14.1 SAYILI SERMAYE PİYASASINDA FİNANSAL RAPORLAMAYA İLİŞKİN ESASLAR TEBLİĞİ'NE İSTİNADEN HAZIRLANMIŞ YÖNETİM KURULU FAALİYET RAPORU

Bu tedbirler, kronolojik sıraya göre aşağıda açıklanmıştır:

- ❖ 2004 yılından beri uygulanmakta olan dışsal referans fiyatlandırma sisteminin, 3 Aralık 2009 tarihinde yayınlanan Beşeri İlaçların Fiyatlandırılmasına Dair Karar ile referans fiyat uygulamasının değişmiştir (jeneriği olan orijinal ilaçlar ile jenerik ilaçların depocuya satış fiyatları, kayıtlı referans fiyatın %66'sıdır),
- ❖ 4 Aralık 2009 tarihinde yayınlanan tebliğ değişikliği ile orijinal ve perakende fiyatı 10 TL'nin üzerinde olan referans fiyat almamış 20 yıllık ilaçlardaki %11 oranındaki baz iskontonun yanısıra ilave %12 iskonto oranının uygulanması başlamıştır.
- ❖ 11 Aralık 2010 tarihinde yayınlanan tebliğ değişikliği ile orijinal ve perakende fiyatı 10 TL'nin üzerinde olan referans fiyat almamış 20 yıllık ilaçlarda uygulanan ilave iskontonun %20,5 oranına çıkartılması, jenerik ilaçlarda ise ilave %9,5 oranında iskonto uygulanmasına geçilmiştir.
- ❖ 5 Kasım 2011 tarihinde yayınlanan Sağlık Uygulama Tebliği'nde yapılan değişiklik ile iskonto oranlarında artışa gidilmiştir. 20 yıllık ve perakende fiyatı 10 TL'nin üzerinde olan ilaçlarda, ilave iskonto oranı %20,5'dan %28'e, jeneriği olan orijinal ve jenerik ilaçlarda %20,5'dan %28'e, orijinal ilaçlarda %32,5'dan %41'e çıkmıştır.
- ❖ 10 Kasım 2011 tarihinde Beşeri İlaçların Fiyatlandırılmasına Dair Karar'da değişiklik yapılmıştır. 20 yıllık ve perakende fiyatı 10 TL'nin üzerinde olan ilaçlarda referans fiyat alınırken, bu karar ile referans fiyatın %80'i alınacaktır. Jeneriği olan orijinal ve jenerik ilaçlarda referans fiyatın %66'sı alınırken %60'ı alınacaktır.
- ❖ 24 Mart 2013 tarihinde yayınlanan Sağlık Uygulama Tebliği'nde yapılan değişiklik ile iskonto oranlarında düzenleme yapılmıştır. Depocuya satış fiyatı 3,55 TL ve altı olan ilaçlarda iskonto kaldırılmıştır. 20 yıllık ilaçlardan; depocu satış fiyatı 3,56 TL ile 6,78 TL arasındaki ilaçların iskonto oranı %11'den %7'ye; 6,79 TL ile 10,21 TL arasındaki ilaçların %28'den %20'ye indirilmiştir. Aynı şekilde, 3,56 TL ile 6,78 TL arasında olan orijinal ürünlerde iskonto oranı %41'den %20'ye; jenerik ürünlerde %28'den %20'ye indirilmiştir. Bu tebliğin yürürlük tarihi 1 Mayıs 2013'dür.

Bu tedbirler ile sektörün büyümesinin yavaşlayacağı öngörülmektedir.

Nükleer Tıp sektörü:

Eczacıbaşı-Monrol Nükleer Ürünler'in sahip olduğu üretim yeri ruhsatları, ürün lisansları/ruhsatları ile Moleküler Görüntüleme'nin sahip olduğu faaliyet ruhsatı, devam eden Ar-Ge projeleri ve kuruluşların kendi alanında uluslararası bilinirliği finansal tablolarda yer almayan ancak önemli bilgilerdir.

İşletmenin gelişimi hakkında yapılan öngörüler

Orijinal ilaç pazarı:

Eczacıbaşı İlaç Pazarlama, 2007 yılı Temmuz ayından itibaren bir kısım ürünlerinin satışını Eczacıbaşı-Zentiva Sağlık Ürünleri'ne devrettikten sonra, yeni ürün/firma konusunda yoğun bir çalışma başlatmıştır. Ayrıca, ilaç portföyünün yanısıra ürün gamına CE belgeli, ara ürün gibi serbest fiyatlandırılan ürünleri de eklemek yönünde çalışmalarını sürdürmektedir.

EİS ECZACIBAŞI İLAÇ, SINAI VE FİNANSAL YATIRIMLAR SAN. VE TİC. A.Ş.

SERMAYE PİYASASI KURULU'NUN II-14.1 SAYILI SERMAYE PİYASASINDA FİNANSAL RAPORLAMAYA İLİŞKİN ESASLAR TEBLİĞİ'NE İSTİNADEN HAZIRLANMIŞ YÖNETİM KURULU FAALİYET RAPORU

2007-2011 yıllarında 55, 2012 yılında 19 yeni anlaşma daha yapılmış olup, bu anlaşmalara bağlı yeni ürünler portföyde yer almaya başlamıştır. 2013 yılı Aralık sonu itibari ile 13 yeni anlaşma yapılmış olup, 2014-2017 yılları arasında bu ürünlerin pazara verilmesi planlanmaktadır. 2011 yılından itibaren yeni ürün gamına eklenen ürünler dışında, ortak pazarlama, devir anlaşmaları gibi yollarla portföye katılacak ürünlerde seçenekler artırılmıştır.

Hastane ürünleri pazarı:

Eczacıbaşı-Baxter Hastane Ürünleri içinde bulunduğu pazarda yoğun rekabet içinde faaliyet göstermektedir. Bu nedenle, kuruluşun gelişimi ile ilgili olarak pazara yeni ürünler sunabilmek ve pazara erişim büyük önem taşımaktadır. Bu bağlamda iş geliştirme faaliyetleri yoğun olarak devam etmektedir.

Diyaliz tedavisi pazarı:

RTS Renal Tedavi Hizmetleri'nde önümüzdeki dönemde, kliniklerin verimliliklerini sağlamak için optimizasyon çalışmaları sürdürülecektir.

Sağlık hizmetleri alanı:

Şirket merkezi Beykoz Kavacık'ta kiralanan iş merkezi katına taşınmıştır. Şirket, Mayıs ayı başından itibaren yeni bir faaliyet alanı olan ve "tele sağlık" olarak adlandırılan, uzaktan sağlık takibi sistemini uygulamaya almıştır. Kadıköy, Koşuyolu'nda işletilmekte olan Yaşlı Bakım Merkezi 31 Mayıs 2013 tarihi itibari ile Acıbadem Grubu'na satılmıştır.

Nükleer Tıp sektörü:

Eczacıbaşı-Monrol Nükleer Ürünler, şu ana kadar yaptığı yatırımlarla yurtiçinde gerçekleştirdiği büyümeyi, yurtiçi ve yurtdışında yaptığı yatırım ve iş birliktelikleriyle devam ettirecektir.

Son 3 yılda yurtiçinde 3 FDG üretim tesisi yatırımı faaliyete geçirilmiştir. Yurtdışında Mısır'da kurulu FDG üretim tesisi Mayıs 2012, Romanya'da kurulu FDG üretim tesisi ise Temmuz 2012'de üretim ve satışa başlamıştır. Polonya'da kurulması planlanan FDG üretim tesisi için şirket kuruluşu 2011 yılında yapılmıştır. 2012 yılında Bulgaristan'da ve Ürdün'de de yine aynı amaçla %100 Eczacıbaşı-Monrol ortaklığı ile Monrol Bulgaria LTD ve Eczacıbaşı Monrol-Jordan isimli iki şirket kurulmuştur. Polonya ve Bulgaristan yatırımlarının 2014 yılı ilk yarısında devreye alınması planlanmaktadır. Ürdün yatırımı pazar şartlarındaki olumsuz değişiklikler sonucu tekrar değerlendirilmiş ve iptaline karar verilmiştir.

Bunların dışında, yapılacak uluslararası iş birliktelikleri ile yurtdışında yeni üretim tesisleri açılması, satın alınması ya da kurulum ve işletmeciliğinin yapılması stratejik hedefler arasındadır. Bu strateji doğrultusunda; hem coğrafi kapsama alanı, hem de ürün portföyü genişletilecek, kuruluş hızlı gelişimini sürdürecektir. Ürünlerin Avrupa Birliği kapsamında ruhsatlandırılması çalışmaları tamamlanmış olup, distribütör firma ile anlaşmaların yapılmasını takiben 2014 yılı ikinci yarısında Avrupa Birliği ülkelerine ürün satışına başlanacaktır.

Moleküler Görüntüleme, devam eden Ar-Ge projelerinin tamamlanması ile birlikte 2014 yılı ikinci yarısından itibaren geliştirdiği Nükleer Tıp cihazlarını ve hammaddelerini pazara sunmayı planlamaktadır. Bu doğrultuda, yeni Ar-Ge projeleri yapılması da hedeflenmektedir. Şirket, elinde olan bilgi birikimini ve yetkinliklerini kullanarak Nükleer Tıp konusunda danışmanlık hizmeti de sunmakta olup, buna izleyen dönemlerde de devam edilecektir.

EİS ECZACIBAŞI İLAÇ, SINAI VE FİNANSAL YATIRIMLAR SAN. VE TİC. A.Ş.

SERMAYE PİYASASI KURULU'NUN II-14.1 SAYILI SERMAYE PİYASASINDA FİNANSAL RAPORLAMAYA İLİŞKİN ESASLAR TEBLİĞİ'NE İSTİNADEN HAZIRLANMIŞ YÖNETİM KURULU FAALİYET RAPORU

Yapılan araştırma ve geliştirme faaliyetleri

Orijinal ilaç pazarı:

Eczacıbaşı İlaç Pazarlama, orijinal ürünleri Türkiye’de ruhsatlandırdığı için Ar-Ge faaliyeti yoktur. Ancak, 2008 yılından bu yana FAZ III aşamasındaki ürünlerin Türkiye hakları için üç ürüne yatırım yapmıştır. Bu ürünlerden biri Avrupa Birliği’nde ruhsat almış olup, Türkiye’deki ruhsatlandırma çalışmaları devam etmektedir.

Hastane ürünleri ve diyaliz tedavisi pazarı:

Hastane ürünleri ve diyaliz tedavisi pazarında faaliyet gösteren iştiraklerimizin bünyesinde yürütülen herhangi bir Ar-Ge faaliyeti yoktur.

Sağlık hizmetleri alanı:

Eczacıbaşı Sağlık Hizmetleri’nin Ar-Ge faaliyeti bulunmamaktadır; ancak hizmetlerde verimliliği artırıcı inovatif yaklaşımların kuruluş kültüründe benimsetilmesine çalışılmaktadır.

Nükleer Tıp sektörü:

Eczacıbaşı-Monrol Nükleer Ürünler, yeni ürün konusunda geliştirme faaliyetinde bulunmaktadır. Kuruluş kaynaklarıyla yapılan Ar-Ge faaliyetleri doğrudan portföye yeni ürün eklemeye ve mevcut ürünleri geliştirmeye dönüktür. Uluslararası kuruluşlarla (“IAEA”) yapılan Ar-Ge faaliyetleri ise bilgi, kalite ve verimlilik artırıcı faaliyetlerdir. Ayrıca, Santez projeleri kapsamında Türk üniversiteleri ile orijinal, yenilikçi ürün Ar-Ge çalışmaları yapılmaktadır. 2012 yılında NaF ürünü satış hattına alınmıştır. 2014 yılında başlaması ve 2 yıl sürmesi planlanan “Katı hedeflerden I-124 ve Cu-64 radyoizotoplarının elde edilmesi ve bu radyoizotoplarla işaretli radyofarmasötüklerin geliştirilmesi” konulu Ar-Ge projesi için TÜBİTAK desteği alınmıştır.

Moleküler Görüntüleme’de radyofarmasötik üretiminde kullanılan etkin hammadde niteliğindeki moleküllerin sentezlenmesi ve nükleer tıpta kullanılan radyoaktif ölçüm sistemlerine ilişkin cihazların tasarlanması için iki proje tamamlanmış ve geliştirilen ürünler fuarlarda sergilenmiştir.

Kuruluşun devam eden Ar-Ge projelerine ilişkin özet bilgiler şöyledir:

- ❖ IV Enjeksiyona hazır steril bileşikleri hazırlamak için kullanılacak robotik sistem
- ❖ Ar-Ge’si tamamlanan ECD molekülünün yüksek saflıkta üretiminin geliştirilmesi

İşletmenin faaliyet gösterdiği sektör ve bu sektör içerisindeki yeri hakkında bilgi

Orijinal ilaç pazarı:

Ağırlıklı olarak ithal orijinal ürün portföyü ile ilaç sektöründe faaliyet gösteren Eczacıbaşı İlaç Pazarlama’nın ürün portföyünde Sanofi - Aventis, Chugai - Sanofi Aventis, P&G, Astellas, Sandoz, Spirig, Sigma-Tau, Almirall, Tillots, Aspen ve Juvisse firmalarının ürünleri bulunmaktadır. 2013 yılsonu IMS verilerine göre, Türkiye ilaç pazarı TL bazında %6,5 oranında büyürken; Eczacıbaşı İlaç Pazarlama %22,8 oranında büyüme göstermiştir.

Hastane ürünleri pazarı:

Kuruluş, hastane ürünleri, renal ürünler ve biyolojik ürünler pazarlarında, pazarın önemli bir oyuncusu olarak faaliyetlerini sürdürmektedir. Parenteral solüsyonlar ve periton diyalizi

EİS ECZACIBAŞI İLAÇ, SINAI VE FİNANSAL YATIRIMLAR SAN. VE TİC. A.Ş.

SERMAYE PİYASASI KURULU'NUN II-14.1 SAYILI SERMAYE PİYASASINDA FİNANSAL RAPORLAMAYA İLİŞKİN ESASLAR TEBLİĞİ'NE İSTİNADEN HAZIRLANMIŞ YÖNETİM KURULU FAALİYET RAPORU

solüsyonlarında pazar lideri olan Eczacıbaşı-Baxter Hastane Ürünleri'nin faaliyet gösterdiği bu pazarların hepsinde yerel ve yabancı şirketlerin yoğun rekabetini yaşamaktadır.

Diyaliz tedavisi pazarı:

RTS Renal Tedavi Hizmetleri, diyaliz tedavisi pazarında hizmet veren bir kuruluştur. Pazarda özel yatırımların oranı artarak devam etmektedir. Ancak, fiyat zammının gecikmesinden dolayı sektörde bazı özel merkezler kapanmaya ve birleşmeye başlamıştır. Özellikle büyük ve yabancı ortaklı zincirler, düşük kapasite kullanım oranına sahip kliniklerini satma veya birleştirme yönünde hareket etmektedir. Kuruluş, özel diyaliz merkezleri içinde hizmet veren en büyük üçüncü zincir kuruluş konumundadır.

Sağlık hizmetleri alanı:

Eczacıbaşı Sağlık Hizmetleri, sağlık sektöründe faaliyet göstermekte olup, Türkiye'de en kapsamlı sağlık hizmetleri (evde hemşirelik, doktor, terapi hizmetleri, uzaktan sağlık takibi sağlanması, hastalara gerekli tedavilerin uygulanması için tıbbi cihaz sağlanması) sağlayan kuruluştur. Verilen hizmetlerin niteliği dolayısıyla başka şirketlerle birebir karşılaştırma yapmak mümkün değildir.

Nükleer Tıp sektörü:

Eczacıbaşı-Monrol Nükleer Ürünler, ilaç sektörü içinde radyofarmasötik üreticisi olarak faaliyet göstermektedir. Yurtiçi satışlarının %46'sını oluşturan FDG pazarında sektörde üç rakip faaliyet göstermekte olup, kuruluş %54 kamu ihale kazanma oranı ile FDG pazar lideridir. 2013 yılı satışlarının %51'ini oluşturan SPECT ürün grubunda yurtiçi pazarın yanında 25 ülkeye ihracat yapılmaktadır. En büyük ihracat pazarları İran, Mısır ve Hindistan'dır. Eczacıbaşı-Monrol Nükleer Ürünler'in dışsatım tutarı; yurtdışında faaliyete geçen Romanya üretim tesisi ve ABD'de satın alınan Capintec, Inc. şirketlerinin konsolide edilmesi ile beraber bir önceki yılın aynı dönemine göre %230 oranında artış göstermiştir.

Moleküler Görüntüleme, sektöründe ilk ve tektir. Nükleer Tıp sektöründe Ar-Ge alanında faaliyet gösteren başka bir yerli şirket yoktur.

Yatırımlardaki gelişmeler, teşviklerden yararlanma durumu, yararlanılmışsa ne ölçüde gerçekleştirildiği

Orijinal ilaç pazarı:

Teşviklerden yararlanılmamaktadır.

Hastane ürünleri pazarı:

Eczacıbaşı-Baxter Hastane Ürünleri, üretimini gerçekleştirdiği IV ve periton diyalizi solüsyonlarında herhangi bir kapasite artışı ve buna bağlı bir yatırım öngörmemiştir. Yapılan modernizasyon ve diğer yatırımlarda herhangi bir teşvik kullanılmamıştır. Yatırımlar daha çok satışa konu olan makineler ve bilgi işlem yatırımları olarak gerçekleşmiştir. Bunun yanında mevcut yatırımları koruyabilmek adına bakım onarım faaliyetlerinde bulunmaktadır.

Diyaliz tedavisi pazarı:

RTS Renal Tedavi Hizmetleri, 2012 yılının son çeyreğine kadar teşviklerden yararlanmamıştır. Geçmiş yıllardan gelen yararlanılacak yatırım indirimi tutarı 2.317 bin TL'dir.

EİS ECZACIBAŞI İLAÇ, SINAI VE FİNANSAL YATIRIMLAR SAN. VE TİC. A.Ş.

SERMAYE PİYASASI KURULU'NUN II-14.1 SAYILI SERMAYE PİYASASINDA FİNANSAL RAPORLAMAYA İLİŞKİN ESASLAR TEBLİĞİ'NE İSTİNADEN HAZIRLANMIŞ YÖNETİM KURULU FAALİYET RAPORU

Sağlık hizmetleri alanı:

Mevzuatı yeni oluşturulan “iş yeri sağlığı ve iş güvenliği” sektöründe faaliyet yürütmek amacı ile %100’ü Eczacıbaşı Sağlık Hizmetleri’ne ait Eczacıbaşı OSGB A.Ş. adıyla bir şirket kurulmuş ve 13 Ağustos 2013 tarihinde tescil ettirilmiştir. Şirket, Kasım ayında fiilen faaliyete başlamış olup, sermayesi 1.200 bin TL’dir. Tüm topluluk kuruluşlarına hizmet verilmektedir. Kuruluşta halen yararlanılan bir teşvik bulunmamaktadır. TÜBİTAK teşviklerinden yararlanabilmek için bir proje başvurusu yapılmıştır.

Nükleer Tıp sektörü:

Eczacıbaşı-Monrol Nükleer Ürünler’in İstanbul-Yıldız ve Antalya yatırımları 2011 yılında faaliyete geçmiştir. 2012 yılının Mayıs ayında Mısır, Temmuz ayında ise Malatya ve Romanya FDG üretim tesisi yatırımları tamamlanmış olup, Mısır harici tesislerde üretim ve satışa başlanmıştır. Bulgaristan ve Ürdün’de FDG üretim tesisi kurma amacıyla şirket kurma işlemleri tamamlanmış ve %100 Eczacıbaşı-Monrol ortaklığı ile Monrol Bulgaria LTD ve Eczacıbaşı Monrol-Jordan isimli şirketler kurulmuştur. Bulgaristan yatırımı temel atma töreni Temmuz ayında yapılmıştır. Yatırımların genel olarak %30’u özkaynaklar ile kalan %70’lik kısmı ise uzun vadeli yatırım kredileri ile finanse edilmektedir.

Moleküler Görüntüleme, Ar-Ge projelerinde KOSGEB, TTGV, TÜBİTAK, Sanayi ve Ticaret Bakanlığı gibi kurumlardan destek krediler/hibeler kullanmaktadır. Bunun dışında kalan Ar-Ge Projeleri ve net işletme sermayesi ihtiyaçları ise kısa vadeli banka kredileri ile finanse edilmektedir. Şirket, personel gelir vergisi için Ar-Ge indiriminden yararlanmaktadır.

İşletmenin üretim birimlerinin nitelikleri, kapasite kullanım oranları ve bunlardaki gelişmeler, genel kapasite kullanım oranı, faaliyet konusu mal ve hizmet üretimindeki gelişmeler, miktar, kalite, sürüm ve fiyatların geçmiş dönem rakamlarıyla karşılaştırmalarını içeren açıklamalar

Orijinal ilaç pazarı:

Eczacıbaşı İlaç Pazarlama ve Eczacıbaşı İlaç Ticaret’in üretim faaliyeti yoktur. Ürünlerini ithal etmekte ya da fason üretim yaptırmaktadır.

Hastane ürünleri pazarı:

Özellikle ihale pazarındaki yoğun rekabet nedeniyle, cam ve plastik şişe hattında 8,7 milyon adet solüsyon üretilmiş ve kapasite kullanımını 2012 yılının aynı dönemine göre %79’dan %59’a gerilemiş; Medifleks hatlarında 52 milyon adet solüsyon üretilmiş ve kapasite kullanımını 2012 yılının aynı dönemine göre %94’den %92’ye gerilemiş; setlerde ise 21,8 milyon adet ürün üretilmiş ve kapasite kullanımını 2012 yılının aynı dönemine göre %77’den %91’e yükselmiştir.

Eczacıbaşı-Baxter Hastane Ürünleri’nin, Sağlık Bakanlığı tarafından fiyatları tespit edilen ürünleri, referans fiyat sistemine tabi olup, fiyat tebliğinde yer alan esaslara göre güncellenmekte ve Sağlık Bakanlığı web sitesinde yayınlanmaktadır.

Diyaliz tedavisi pazarı:

RTS Renal Tedavi Hizmetleri, 16 klinikte, 1.797 Hemodiyaliz (HD) ve 330 Periton Diyalizi hastası olmak üzere toplam 2.127 hastaya hizmet vermektedir. Toplam 522 (31 Aralık 2012:

EİS ECZACIBAŞI İLAÇ, SİNAİ VE FİNANSAL YATIRIMLAR SAN. VE TİC. A.Ş.

SERMAYE PİYASASI KURULU'NUN II-14.1 SAYILI SERMAYE PİYASASINDA FİNANSAL RAPORLAMAYA İLİŞKİN ESASLAR TEBLİĞİ'NE İSTİNADEN HAZIRLANMIŞ YÖNETİM KURULU FAALİYET RAPORU

522) HD makinesi bulunmaktadır. HD makinesi başına ortalama 3,4 (31 Aralık 2012: 3,5) hasta düşmektedir.

Sağlık hizmetleri alanı:

Eczacıbaşı Sağlık Hizmetleri bir hizmet kuruluşudur. Herhangi bir mal üretim faaliyeti yoktur.

Nükleer Tıp sektörü:

Eczacıbaşı-Monrol Nükleer Ürünler'in yurtiçinde Gebze, Ankara, Adana, İzmir, İstanbul, Antalya ve Malatya'da, yurtdışında ise Mısır ve Romanya'da olmak üzere faaliyette olan dokuz üretim birimi bulunmaktadır. Üretim miktarları bir önceki yılın aynı dönemine göre FDG ürün grubunda önemli bir değişim göstermemiş, Spect ürün grubunda ise yaklaşık %4 oranında artmıştır.

Moleküler Görüntüleme, Gebze TÜBİTAK Teknoloji Serbest Bölgesi'nde kurulmuş olup, iki ana birimden oluşmaktadır. Tesisin bir bölümünde nadir moleküllerin sentezi yapılmaktadır. Bu moleküller piyasada bulunmayan; ancak radyofarmasötik üreten sayılı firmalar tarafından özel olarak sentezlenen moleküllerdir. Tesisin diğer bölümünde ise radyasyondan korunmayı sağlayan cihaz ve ekipmanların araştırılması, geliştirilmesi ve üretimi yapılmaktadır.

Faaliyet konusu mal ve hizmetlerin fiyatları, satış hasılatları, satış koşulları ve bunlarda yıl içinde görülen gelişmeler, randıman ve prodüktivite katsayılarındaki gelişmeler, geçmiş yıllara göre bunlardaki önemli değişikliklerin nedenleri

Orijinal ilaç pazarı:

Eczacıbaşı İlaç Pazarlama'nın fiyatı serbest reçetesiz ürünler dışında sattığı ürünlerin fiyatları, Sağlık Bakanlığı fiyat kararına göre belirlenmektedir. Avrupa Birliği'nde yer alan belirlenmiş beş referans ülkede ilacın en düşük fiyatı alınarak, yine Sağlık Bakanlığı tarafından belirlenmiş olan Avro kuru ile TL'ye çevrilmiştir. Satış koşulları, piyasa koşullarının yanısıra, devletin uyguladığı zorunlu devlet iskontosuna bağlı olarak şekillenmektedir. Rekabetin yoğun olduğu dönemlerde, reçetesiz ürünlerde sınırlı olarak kampanyalar yapılmakta, müşteriye ek ticari faydalar verilerek satış desteklenmektedir.

Hastane ürünleri pazarı:

2011 yılı Kasım ayı ortası itibariyle, Sosyal Güvenlik Kurumu ("SGK"), bir kısım orijinal üründe %8,5 oranında iskonto artışına ve bir kısım yirmi yıllık üründe ise %7,5 oranında iskonto artışına ve %20 oranında fiyat düşüşüne gitmiştir. Ayrıca, kan ürünlerindeki eşdeğer bandı %10'a çekilmiştir. 2011 yılında yayınlanan kararnamenin Eczacıbaşı-Baxter Hastane Ürünleri'nin 2013 Aralık birikimli cirosuna etkisi 16 milyon TL civarında gerçekleşmiştir. Ayrıca, solüsyon ihale pazarındaki yoğun rekabetten dolayı ticari iskontolarda artış gerçekleşmiştir. Solüsyonlardaki iskonto artışının satışlara olumsuz etkisi 8,3 milyon TL'dir.

Diyaliz tedavisi pazarı:

SGK ile olan hizmet sözleşmesine istinaden Hemodiyaliz seans başı fiyatı tüm merkezler için standart ve 145 TL'dir. Seans ücreti, Şubat 2005'ten Mart 2010'a kadar artmamış olup, 1 Nisan 2010'dan geçerli olmak üzere 145 TL'ye yükseltilmiştir. Kuruluş, Periton Diyalizi hastalarına da takip ve tetkik hizmeti sağlamaktadır.

EİS ECZACIBAŞI İLAÇ, SINAI VE FİNANSAL YATIRIMLAR SAN. VE TİC. A.Ş.

SERMAYE PİYASASI KURULU'NUN II-14.1 SAYILI SERMAYE PİYASASINDA FİNANSAL RAPORLAMAYA İLİŞKİN ESASLAR TEBLİĞİ'NE İSTİNADEN HAZIRLANMIŞ YÖNETİM KURULU FAALİYET RAPORU

Sağlık hizmetleri alanı:

Eczacıbaşı Sağlık Hizmetleri'nin sağlamış olduğu hizmetlerin fiyat ve koşulları ağırlıklı olarak piyasa şartlarına göre yılbaşında belirlenip, yıl boyunca geçerliliğini korumakta, bir sonraki dönemde yeniden belirlenmektedir.

Nükleer Tıp sektörü:

Toplam satış hasılatı, Capintec Inc'in konsolidasyona dahil edilmesi ve özellikle proje ve hizmet satışlarındaki artış sonucu %63 oranında büyümüştür. Satış fiyatlarında önemli bir değişim olmamıştır.

Moleküler Görüntüleme'de satılan ana ürünler Hot Pot, Doz Kalibratörü ve Enjektör Zırhları olup, Aralık 2013 dönemindeki cirosu 199.525 TL'dir.

İşletmenin finansal yapısını iyileştirmek için alınması düşünülen önlemler

Orijinal ilaç pazarı:

Rakipsiz, yüksek fiyatlı yeni ürün anlaşmaları yapılarak, pazar potansiyeli yüksek reçetesiz ürünleri portföye katarak ve ortak pazarlama ve ruhsat devir seçenekleri hızla değerlendirilerek finansal yapıyı daha da iyileştirme olanağı sağlanacaktır.

Hastane ürünleri pazarı:

Eczacıbaşı-Baxter Hastane Ürünleri'nin özkaynaklarını güçlendirmek amacıyla 2013 yılı Aralık ayında 101.782.920 TL tutarında nakit sermaye artırımı yapılmasına karar verilmiş olup, bu tutarın %25'lik kısmı aynı dönemde, kalan %75'lik kısmı ise sermaye artırımının tescilini takiben Ocak 2014'de ödenmiştir. Ürün bazında karlılığı devam ettirici ve artırıcı önlemler almak, faaliyet giderlerini kontrol etmek, tahsilat ve ödeme dengesini sağlayarak faaliyet nakdini etkin olarak yönetmek, borçlanma maliyetlerini düşürmek güçlü finansal yapıyı korumak için vazgeçilmez araçlardır. Bu bağlamda, gelecekte karlılığı yüksek iş kollarına odaklanmak üzere çalışmalar sürdürülmektedir.

Diyaliz tedavisi pazarı:

Finansal yapının güçlendirilmesi için satış artışı ve gider tasarrufları ile karlılıkların iyileştirilmesi, kuruluşun üzerinde sürekli çalıştığı temel eylemleridir. Kuruluş, alacaklarını düzenli takip ederek ve satın almaları kontrol altına alarak nakit akışını etkin yönetmektedir. RTS'nin finansal yapısında iyileşme sağlamak amacıyla sermaye artışı yapılmıştır.

Sağlık hizmetleri alanı:

Kuruluşun finansal yapısını iyileştirmeye yönelik olarak uygulanan başlıca politikalar;

- ❖ Hizmet gelirlerinin mümkün olduğunca nakit ve hizmet başlangıcında tahsil edilmesi,
- ❖ Borç ödeme vadelerinin mümkün olduğunca yayılması ve ödemelerin taksitlendirilmesi,
- ❖ Satın alma maliyetlerinin düşürülmesi,
- ❖ Hastalara hizmet sağlayan sağlık personeli çalışmalarında verimliliğin artırılması,
- ❖ Maliyeti diğer ürün gruplarının altında kalan hizmet gruplarının toplam satışlardaki ağırlığının artırılması,
- ❖ Faaliyet alanında yeni faaliyet konularına girilmesidir.

EİS ECZACIBAŞI İLAÇ, SINAI VE FİNANSAL YATIRIMLAR SAN. VE TİC. A.Ş.

SERMAYE PİYASASI KURULU'NUN II-14.1 SAYILI SERMAYE PİYASASINDA FİNANSAL RAPORLAMAYA İLİŞKİN ESASLAR TEBLİĞİ'NE İSTİNADEN HAZIRLANMIŞ YÖNETİM KURULU FAALİYET RAPORU

Ayrıca, tahsilatlarda yaşanabilecek sıkıntıların giderilmesine ilişkin süreçlerin yenilenmesi gibi çalışmalar sürekli olarak devam ettirilmektedir.

Nükleer Tıp sektörü:

Eczacıbaşı-Monrol Nükleer Ürünler'in finansal yapısını iyileştirmek için alınabilecek önlemler, faaliyet nakdi ve alacak gün sayısında yapılabilecek iyileştirmelerdir. Faaliyet nakdi ve alacak gün sayıları düzenli olarak takip edilmektedir. Özellikle üniversite hastanelerinde ve komşu ülkelerde yer alan bazı yurtdışı müşterileri ödemelerinde yaşanan gecikmelere yönelik tedbirler alınmış olup, alacak gün sayısının düşürülmesine yönelik çalışılmakta ve piyasa koşulları düzenli olarak takip edilmektedir.

Moleküler Görüntüleme'nin finansal yapısını iyileştirmek için alınabilecek önlemler, finansman ve net işletme sermayesi ihtiyacının azaltılmasıdır. Bu amaçla, şirketin satışlarının artırılmasına ve kredilerin sürekli değerlendirilerek maliyetlerinin düşürülmesine çalışılmaktadır.

Moleküler Görüntüleme'nin 2012 yılı Olağan Genel Kurul Toplantısı'nda, devam eden Ar-Ge projelerinden dolayı oluşmuş birikmiş zararların sermayeye eklenerek kayıtlı sermayenin 7.500.000 TL'den 770.000 TL'ye indirilmesine ve böylece ticari açıdan özvarlık yeterliliğinin sağlanmasına karar verilmiştir.

Personel ve işçi hareketleri, toplu sözleşme uygulamaları, personel ve işçiye sağlanan hak ve menfaatler

Orijinal ilaç pazarı:

Eczacıbaşı İlaç Pazarlama, bir satış ve pazarlama şirkettir ve sendikalı çalışanı bulunmamaktadır. Personele sağlanan hak ve menfaatler Eczacıbaşı Topluluğu insan kaynakları uygulamaları paralelinde olup, 31 Aralık 2013 tarihi itibarıyla toplam 328 (31 Aralık 2012: 294) çalışanı vardır.

Hastane ürünleri pazarı:

Eczacıbaşı-Baxter Hastane Ürünleri'nin 31 Aralık 2013 tarihi itibarıyla 224 (31 Aralık 2012: 74 işçi - 191 taşeron kadrosu) işçi, 412 (31 Aralık 2012: 425) memur olmak üzere toplam 636 (31 Aralık 2012: 690) çalışanı vardır. Kurulda toplu sözleşme mevcut değildir. Personel ve işçiye sağlanan hak ve menfaatler Eczacıbaşı Topluluğu insan kaynakları uygulamaları paralelindedir.

Diyaliz tedavisi pazarı:

RTS Renal Tedavi Hizmetleri'nin Genel Müdürlük ve kliniklerinde toplu sözleşme uygulaması bulunmamaktadır. 31 Aralık 2013 tarihi itibarıyla Genel Müdürlük'te 11 (31 Aralık 2012: 10), kliniklerde 461 (31 Aralık 2012: 488) çalışan olmak üzere toplam 472 (31 Aralık 2012: 498) çalışanı vardır. RTS Renal Tedavi Hizmetleri Genel Müdürlük çalışanlarının ücret paketi Eczacıbaşı Topluluğu insan kaynakları uygulamalarına paraleldir. Klinik çalışanlarının ücret paketi ise 12 maaş ücret sistemi üzerine kuruludur.

Sağlık hizmetleri alanı:

Eczacıbaşı Sağlık Hizmetleri'nde herhangi bir toplu sözleşme uygulaması yoktur. Personele sağlanan hak ve menfaatler Eczacıbaşı Topluluğu insan kaynakları uygulamaları paralelinde olup, 31 Aralık 2013 tarihi itibarıyla toplam 299 (31 Aralık 2012: 274) çalışanı vardır.

EİS ECZACIBAŞI İLAÇ, SINAI VE FİNANSAL YATIRIMLAR SAN. VE TİC. A.Ş.

SERMAYE PİYASASI KURULU'NUN II-14.1 SAYILI SERMAYE PİYASASINDA FİNANSAL RAPORLAMAYA İLİŞKİN ESASLAR TEBLİĞİ'NE İSTİNADEN HAZIRLANMIŞ YÖNETİM KURULU FAALİYET RAPORU

Nükleer Tıp sektörü:

Eczacıbaşı-Monrol Nükleer Ürünler'de toplu sözleşme uygulaması yoktur, personel ve işçiye yürürlükteki yasalar ve yönetmeliklerde belirtilen hakların yanında yıllık performans primi ve özel sağlık sigortası uygulaması vardır. 31 Aralık 2013 tarihi itibarıyla toplam 218 (31 Aralık 2012: 201) çalışanı vardır.

Moleküler Görüntüleme'de toplu sözleşme uygulaması yoktur, personele yürürlükteki yasalar ve yönetmeliklerde belirtilen hakların yanında özel sağlık sigortası uygulaması vardır. 31 Aralık 2013 tarihi itibarıyla toplam 22 (31 Aralık 2012: 25) çalışanı vardır.

Merkez dışı örgütlerin olup olmadığı hakkında bilgi

Orijinal ilaç pazarı:

Eczacıbaşı İlaç Pazarlama'nın İstanbul/Levent'te bulunan Merkez Ofisi dışında, 12 Ana Bölge'de irtibat bürosu bulunmaktadır. Yerleşik çalışanı bulunan diğer illerle beraber tüm Türkiye çapında faaliyet göstermektedir.

Hastane ürünleri pazarı:

Eczacıbaşı-Baxter Hastane Ürünleri'nin merkez dışı bölge müdürlükleri ve teknik servisi mevcuttur. Toplam 9 bölgedeki müdürlüklere ilave olarak, Ankara ve İzmir Bölge'de teknik hizmetler olarak da hizmet vermektedir.

Diyaliz tedavisi pazarı:

Merkez dışında RTS Renal Tedavi Hizmetleri'ne bağlı 3 adet şube bulunmaktadır. Ayrıca, 11 adet bağlı ortaklığı ve bunlara bağlı 2 adet şube vardır.

Sağlık hizmetleri alanı:

Eczacıbaşı Sağlık Hizmetleri'nin merkez dışında örgütü bulunmamaktadır.

Nükleer Tıp sektörü:

Eczacıbaşı-Monrol Nükleer Ürünler'in Merkez dışında İstanbul, Ankara, Adana, İzmir, Antalya ve Malatya'da altı şubesi vardır. İştirakleri ve hisse oranları ise aşağıdaki tabloda verilmiştir. Ayrıca, Türkiye'de 16 bayi ile yurtdışında 23 satış noktası ve 11 distribütörden oluşan bir satış ve dağıtım ağı mevcuttur.

Ülke	İştirak Adı	Ortaklık Yapısı
Romanya	Monrol Europe SRL	Eczacıbaşı Monrol (%100)
Polonya	Monrol Poland LTD	Eczacıbaşı Monrol (%49) Monrol Europe SRL (%51)
Mısır	Monrol Egypt LTD	Eczacıbaşı Monrol (%99,8) Monrol Europe SRL (%0,2)
Bulgaristan	Monrol Bulgaria LTD	Eczacıbaşı Monrol (%100)
Ürdün	Eczacıbaşı Monrol-Jordan	Eczacıbaşı Monrol (%100)
Türkiye	Moleküler Görüntüleme Tic. ve San. A.Ş.	Eczacıbaşı Monrol (%99,99)
ABD	Capintec, Inc.	Eczacıbaşı Monrol (%100)

Moleküler Görüntüleme'nin merkez ofisi Şişli'de olup, şubesi Gebze TÜBİTAK Teknoloji Geliştirme Bölgesi'nde bulunmaktadır.

Tüketim Sektöründeki Faaliyetlerimiz

Faaliyet sonuçlarına ilişkin yönetimin analiz ve değerlendirmesi

Eczacıbaşı Tüketim Ürünleri Grubu'nun faaliyet gösterdiği kişisel bakım ürünleri pazarı, küresel eğilimlere paralel olarak ülkemizde büyümesini sürdürmektedir. Bağımsız kaynaklara göre, Türkiye kişisel bakım 2013 yılında cari bazda %10 oranında büyümüştür. Pazardaki potansiyel, hem küresel hem de yerli oyuncuların pazara olan ilgisini artırmakta ve yoğun bir rekabet ortamı oluşturmaktadır. Eczacıbaşı Girişim Pazarlama, Eczacıbaşı-Schwarzkopf ve Eczacıbaşı Hijyen Ürünleri kuruluşlarımız 2013 yılında da bu yoğun rekabet ortamı içinde başarılı iş sonuçları elde etmişlerdir.

Eczacıbaşı-Schwarzkopf Kuaför Ürünleri, profesyonel saç kozmetiği alanında faaliyet göstermektedir. İçinde bulunduğu kuaför ürünleri pazarında kayıtlı yaklaşık 20-25 bin kuaför salonu olduğu tahmin edilmektedir. Eczacıbaşı-Schwarzkopf Kuaför Ürünleri boya ürünlerindeki rekabet gücünü ve lider pozisyonunu sürdürecektir şekilde pazarın üstünde büyümeye devam etmektedir.

Eczacıbaşı Girişim Pazarlama, Eczacıbaşı Topluluğu tarafından üretilen ya da ithal edilen tüketim ürünleri ile Topluluk dışı firmalarla yaptığı dağıtım anlaşmalarıyla Türkiye'de en fazla perakende kapsamayı gerçekleştiren tüketim ürünleri kuruluşudur. Şirket, 2012 yılında Eczacıbaşı-Beiersdorf ortaklığının sona ermesine rağmen 2013 yılında NIVEA markalı ürünlerin satış ve dağıtım operasyonlarını sürdürmüş ve Beiersdorf AG'nin beklentilerini karşılayan başarılı iş sonuçları elde etmiştir. 2013 yılı Eczacıbaşı Girişim Pazarlama'nın kendi markalarını güçlendirdiği, Okey ve Detan/Defans gibi güçlü markaları için pazardaki konumunu koruduğu ve Selin gibi yeni yatırımlarla koku dünyasına adım atarak desteklediği markalar içinse büyüme trendinin yükseldiği bir yıl olmuştur. Bunlara ek olarak kuruluş yaptığı yeni anlaşmalarla bünyesine kattığı Essence gibi kozmetik pazarında genç tüketiciyi hedefleyen yenilikçi markalara yaptığı yatırımın geri dönüşlerini almıştır.

2012 yılı sonunda yeni bir yapılandırma ile oluşturulan ve ev dışı kullanım sektöründe hizmet veren Eczacıbaşı Profesyonel Değer Zinciri, 2013 yılında organizasyonel yapılanmasını tamamlamıştır. Müşteri odaklı hizmet bakış açısıyla pazarda önemli büyüme hedefleriyle yola çıkan Eczacıbaşı Profesyonel yeniden yapılandırma sürecinin zorluklarına karşın 2013 yılını büyüme ile kapatmıştır.

2013 yılında, 2012 sonu itibarıyla satın alınan ıslak mendil sektörünün en inovatif kuruluşu olarak bilinen Ataman Grubu'nun Eczacıbaşı Tüketim Ürünleri Grubu ile entegrasyonu tamamlanmış ve şirket Eczacıbaşı Hijyen Ürünleri adı altında faaliyetlerini sürdürmeye başlamıştır. Eczacıbaşı Hijyen Ürünleri'nin en önemli markasının olan "Uni" için marka mimarisi yeniden yapılandırılmış, markanın logosu ve imajı yenilenerek lansmanı yapılmıştır. Bebek ürünleri kategorisinde katma değeri yüksek yenidoğan ürünlerinin yanı sıra, bebek bakım kategorisi odaklanılan temel alanlar olmuştur.

Tüketim sektöründe kişisel bakım ve ev dışı kullanım kategorisinde yoğun rekabet ortamının sürmesi beklenmekle birlikte; bu alanlarda karlı büyümeye odaklanma, Eczacıbaşı Hijyen Ürünleri'nde Uni markasıyla iddialı bir giriş yapılan bebek ürünleri pazarında rekabetçi pozisyonu güçlendirmek öncelikli hedefler arasındadır. Profesyonel (ev dışı kullanım) ürünlerde ise müşteri odaklılığı artırma ve büyüme olarak belirlenen hedeflere paralel olarak ürün portföyünü yeni dağıtım ürünleriyle zenginleştirmek amaçlanmaktadır. Bununla birlikte, lider olunan kategorilerde lider konumun korunması, diğer kategorilerde ise pazar paylarının iyileştirilmesi ve marka değerlerinin artırılması hedeflenmektedir.

EİS ECZACIBAŞI İLAÇ, SINAI VE FİNANSAL YATIRIMLAR SAN. VE TİC. A.Ş.

SERMAYE PİYASASI KURULU'NUN II-14.1 SAYILI SERMAYE PİYASASINDA FİNANSAL RAPORLAMAYA İLİŞKİN ESASLAR TEBLİĞİ'NE İSTİNADEN HAZIRLANMIŞ YÖNETİM KURULU FAALİYET RAPORU

İşletmenin performansını etkileyen ana etmenler, işletmenin faaliyette bulunduğu çevrede meydana gelen önemli değişiklikler ve işletmenin bu değişikliklere karşı uyguladığı politikalar, işletmenin performansını güçlendirmek için uyguladığı yatırım ve temettü politikası

Kuaför ürünleri pazarında faaliyet gösteren iş ortaklığımızın;

- **Performansını etkileyen ana etmenler, faaliyette bulunduğu çevrede meydana gelen önemli değişiklikler ve değişikliklere karşı uyguladığı politikalar:**

Eczacıbaşı-Schwarzkopf Kuaför Ürünleri'nin performansını etkileyen ana etmenler, rakip firmaların faaliyetleri ile satışların tamamına yakını ithal olduğu için döviz kuru başta olmak üzere ekonomik değişkenlerdir. Piyasa verilerinin yakından izlenmesi, kur risklerini hedge etmek amacıyla gerekli finansman enstrümanlardan yararlanılması bu değişikliklere karşı uygulanan politikalar arasındadır.

Sağlık ve moda da göz önünde bulundurularak, yeni çıkan ürünleri ithal etmek, kuaförlere seminer vererek gelişmelerini sağlarken markaların kullanımını teşvik etmek, çeşitli destek faaliyetleri ile yeni kuaför salonları kazanmak ve dönemsel promosyon destekleri sağlamak pazar payını arttırmaya yönelik uygulamalardır.

Tüketim ürünleri pazarında faaliyet gösteren bağlı ortaklığımızın;

- **Performansını etkileyen ana etmenler, faaliyette bulunduğu çevrede meydana gelen önemli değişiklikler ve değişikliklere karşı uyguladığı politikalar:**

Eczacıbaşı Girişim Pazarlama Tüketim Ürünleri, 2007 yılsonu itibariyle Çerkezköy'de yer alan üretim tesisini Gebze Organize Sanayi Bölgesi'nde inşa edilen modern fabrika binasına taşımış olup, burada üretime başlamıştır. Yeni fabrika binası ile ana ürün deposunun birbirine yakın olması ve ayrıca fabrika deposunun bulunması depolama ve nakliye giderlerinde kuruluşa önemli avantaj sağlamaktadır.

Kuruluşa mevcut satış alt yapısını iyileştirmek için yeni sistemlere yatırımlar yapılmaktadır. Bu kapsamda bayilerin etkin yönetilmesi için, bayilerin ürün bazında satışlarını ve stoklarını günlük olarak izlemek amacıyla, bayi otomasyon sistemi kurulumu tamamlanmıştır. 2008 yılı içerisinde bayi siparişlerinin otomatik olarak verilmesini sağlayacak sistemin kurulumu tamamlanmış olup, bayilerde uygulanmaya başlanmıştır. Satış fonlarının tüm bayilerde etkin kullanılması ve raporlanabilmesi için TPM ("Ticari Promosyon Yönetimi") projesi zincir mağazalar kanalında, ayrıca ev dışı kullanım ("EDK") kanalında da CRM ("Customer Relation Management") projesi çalışmaları 2009 yılı içerisinde tamamlanmıştır. Kuruluşun 2008 yılı sonunda merkez ofis ile bölge ofisleri ve üretim tesisi arasında video konferans sistemi kurulmuş olup, kullanılmaya başlanmıştır.

Geçtiğimiz dönemde satışına başlanan Essence markalı kozmetik ürünleri, Freshies markalı gıda ürünleri ve Ermop markalı temizlik ekipmanlarının 2013 yılında da satışına devam edilmektedir. Ayrıca; geçtiğimiz dönemde üretimine başlanan Sens markalı sıvı sabun ürünlerinin satış ve dağıtımının yanında Hijyenmax markalı sıvı sabun üretim ve satışına da devam edilmektedir. 2013 yılında Eczacıbaşı Hijyen Ürünleri'ne Gebze fabrikada aseton üretimi yapılmaya başlanmıştır.

EİS ECZACIBAŞI İLAÇ, SINAI VE FİNANSAL YATIRIMLAR SAN. VE TİC. A.Ş.

SERMAYE PİYASASI KURULU'NUN II-14.1 SAYILI SERMAYE PİYASASINDA FİNANSAL RAPORLAMAYA İLİŞKİN ESASLAR TEBLİĞİ'NE İSTİNADEN HAZIRLANMIŞ YÖNETİM KURULU FAALİYET RAPORU

Kuruluş, 2011 yılı Nisan ayında satış ve dağıtımına başlanan SMA markalı bebek maması ürünlerinin satış ve dağıtımına 2013 yılı itibarıyla son verilmiştir. Bu dönemde ayrıca geçen yıl satışına başlanan Huhtamaki markalı gıda servis ambalajı ürünleri satış ve dağıtımını sonlandırılmıştır. Aralık 2012 itibarıyla Eczacıbaşı Hijyen Ürünleri'nin Uni markalı ürünlerinin satış ve dağıtımına başlanılmıştır. Ayrıca, bu dönemde Demko ve Unifood markalı gıda ürünleri satış ve dağıtımına başlanmıştır.

Islak mendil pazarında faaliyet gösteren bağlı ortaklığımızın;

- **Performansını etkileyen ana etmenler, faaliyette bulunduğu çevrede meydana gelen önemli değişiklikler ve değişikliklere karşı uyguladığı politikalar:**
Eczacıbaşı Hijyen Ürünleri, başta ıslak mendil ve havlu olmak üzere hijyen ve kişisel bakım ürünleri üretmekte ve bu ürünlerin yurtiçi ve yurtdışında pazarlama, satış ve dağıtımını gerçekleştirmektedir.

Eczacıbaşı Hijyen Ürünleri, kişisel ve bebek bakım ürünleri, ıslak havlu, ıslak mendil, makyaj temizleme ürünler, bebek şampuan ve kremleri, aseton, vazelin vb.) kategorisinde zengin ürün portföyü ile kendi markalarının (Uni, Unimed, Premax, Şelale) yanı sıra yurt içinde ve yurt dışında seçkin zincir mağazaların markaları için fason üretimler de yapmaktadır. Kuruluşun performansı; ürettiği ürünlerin kategorisinin Türkiye'deki pazar büyümesine, marka ve rekabet gücüne, ihracattaki pazarlarda büyümesine bağlıdır.

Eczacıbaşı Hijyen Ürünleri, performansını güçlendirmek için ürünlerini tanıtıcı ve kullanımını artırıcı pazarlama faaliyetlerinde bulunmaktadır. Ürün portföyünü geliştirmek için Ar-Ge faaliyetlerinde bulunmakta ve geliştirdiği ürünleri pazara sürmektedir. Kuruluş pazarladığı ürünlerde yüksek kalite ve inovasyon gücü ile müşteri memnuniyetini ön planda tutmaktadır. Sektöründe teknolojik gelişmeleri yakından takip ederek, en üstün kaliteyi, en iyi teknoloji ile sunmaya çalışmaktadır. Kuruluş yeni ürünler geliştirip, mevcut ürünlerinin bilgi ve teknoloji birikimi ile yenilenmesi ile üretim ve satış kapasitesini artırmaktadır.

İşletmenin finansman kaynakları ve risk yönetim politikaları

Kuaför ürünleri pazarı:

Eczacıbaşı-Schwarzkopf Kuaför Ürünleri'nin temel finansman politikası işletme sermayesi açığı vermemektir. Ürünler tamamen ithal olduğu için oluşabilecek kur risklerine karşı önlemler alınmaktadır.

Tüketim ürünleri pazarı:

Eczacıbaşı Girişim Pazarlama Tüketim Ürünleri'nde alacaklar, stoklar ve sabit kıymetler öz kaynaklarla finanse edilmektedir. 2012 yılında yeni ofis binası alımı nedeniyle kredi kullanılmış olup, 31 Aralık 2013 tarihi itibarıyla kredi bakiyesi 23.341 bin TL'dir.

Alacaklar, satış kanalı bazında teminatlandırılmaktadır. Müşterilerden teminat olarak gayrimenkul ipoteği veya banka teminat mektubu alınmaktadır. 31 Aralık 2013 tarihi itibarıyla toptancı bayilerindeki alacak riskinin %90'ı mevcut teminatlarla karşılanmıştır.

EİS ECZACIBAŞI İLAÇ, SINAI VE FİNANSAL YATIRIMLAR SAN. VE TİC. A.Ş.

SERMAYE PİYASASI KURULU'NUN II-14.1 SAYILI SERMAYE PİYASASINDA FİNANSAL RAPORLAMAYA İLİŞKİN ESASLAR TEBLİĞİ'NE İSTİNADEN HAZIRLANMIŞ YÖNETİM KURULU FAALİYET RAPORU

Kuruluşta yurtdışından yapılan satın almalar peşin olarak yapılmakta olup, kur riski taşınmamaktadır. Ani kur yükselmeleri yakından takip edilerek kur kaynaklı maliyet artışları fiyat artışları ya da tasarruf tedbirleri ile dengelenmektedir. Kuruluş bünyesindeki tüm bölümlerin giderleri bütçe ve fiili karşılaştırmaları ile oransal olarak yapılmakta olup, satış sapmasına paralel gider tasarrufu yapılması beklenmektedir.

Islak mendil pazarı:

Bu pazarda yer alan kuruluşlarda alacaklar, stoklar ve sabit kıymetler öz kaynakların yanı sıra kısa vadeli borçlanmalar ile finanse edilmektedir. 31 Aralık 2013 tarihi itibariyle Eczacıbaşı Hijyen Ürünleri'nin 8.342 bin TL açık kredisi bulunmaktadır.

Yurtdışı satışlar doğrudan Eczacıbaşı Hijyen Ürünleri tarafından 53 ülkeye gerçekleştirilmekte olup, yurt içi satışlar Eczacıbaşı Girişim Pazarlama Tüketim Ürünleri tarafından gerçekleştirilmektedir. Eczacıbaşı Girişim Pazarlama'nın yurt içindeki etkin ve yaygın dağıtım gücünün kullanılması ile dağılım nokta sayısında ve satışlarda artış hedeflenmektedir.

Yurt dışından ithal edilen ve yurt içinden yabancı para biriminden satın alınan girdiler ile ilgili olarak, kurlardaki ani yükselmelerin döviz cinsinden borçlarda yaratacağı risk, yurtdışı satışlardan alacaklar ile dengelenmektedir.

İşletmenin gelişimi hakkında yapılan öngörüler

Kuaför ürünleri pazarı:

Eczacıbaşı-Schwarzkopf Kuaför Ürünleri, genelde pazar trendlerine paralel gelişme gösterirken, özellikle kuaförden satılan ürünler pazarı gelişime açıktır. Bu sektörde pazar payı artışı hedeflenmektedir.

Tüketim ürünleri pazarı:

Eczacıbaşı Girişim Pazarlama Tüketim Ürünleri, kendi fabrikasında endüstriyel sıvı deterjan, kozmetik ve kolonya üretimi yapmaktadır. Tüm bu ürünler sektörün en ileri proses ve yönetim uygulamaları ile üretilmektedir. ISO 9000 belgesi alınmış ve sektörün ilk GMP ("Good Manufacturing Practices"- "İyi Üretim Uygulamaları") belgeli üreticisi olmak üzere dosya hazırlık çalışmalarına başlanmıştır.

Kuruluşun Aralık 2013 yılı net satışları geçen yıla göre %14 oranında artış göstermiştir. Önümüzdeki üç yıllık büyümenin de ortalama %13 olarak gerçekleşmesi planlanmaktadır.

Islak mendil pazarı:

Kuruluş, iç piyasada ve yurtdışında yaptığı yatırımlar ve işbirlikleri ile büyümeyi sürdürecektir. Kuruluşun Eczacıbaşı Topluluğu'na katılması ile beraber markalara yapılacak pazarlama yatırımları sonucunda marka gücünün daha da artacağı öngörülmektedir.

Kaliteli ve güvenli ürünleri ve hizmetleri ile sektörün yol göstericisi ve saygın kuruluşu olmayı sürdürecektir. Uzun yıllardır sektöründe lider olduğu konumunu önümüzdeki dönemdeki gelişmelerle sağlamlaştıracaktır. Talepler bazında kapasite kullanılması ve maliyet düşürücü mahiyette muhtelif markalarda fason ürün üretimi ve satışı yapılmaya devam edecektir.

EİS ECZACIBAŞI İLAÇ, SINAI VE FİNANSAL YATIRIMLAR SAN. VE TİC. A.Ş.

SERMAYE PİYASASI KURULU'NUN II-14.1 SAYILI SERMAYE PİYASASINDA FİNANSAL RAPORLAMAYA İLİŞKİN ESASLAR TEBLİĞİ'NE İSTİNADEN HAZIRLANMIŞ YÖNETİM KURULU FAALİYET RAPORU

Yapılan araştırma ve geliştirme faaliyetleri

Kuaför ürünleri pazarı:

Bu pazardaki ürünler, Almanya'dan ithal edilmektedir. Ar-Ge faaliyetleri üretici firmalar tarafından yürütülmektedir.

Tüketim ürünleri pazarı:

Eczacıbaşı Girişim Pazarlama Tüketim Ürünleri'nin üretim tesisi ve Ar-Ge yapısı, belli formülleri dışarıdan satın alma yerine tamamının kuruluş tarafından geliştirilmesi üzerine kurulmuştur. Üretim tesisinde, üç yıl içerisinde formüllerin %70'i yenilenmiştir. Egos markalı ürünler için formül optimizasyonu; Selin, Detan, Defans ve Hijyenmax markalı ürünler için yeni ürün çalışmaları devam etmektedir.

Islak mendil pazarı:

Eczacıbaşı Hijyen Ürünleri, yeni ürün konusunda sürekli geliştirme faaliyetinde bulunmaktadır. Kuruluş kaynaklarıyla yapılan Ar-Ge faaliyetleri doğrudan portföye yeni ürün eklemeye ve mevcut ürünleri geliştirmeye dönüktür.

Sektöründe ilkleri ve yenilikçi ürünleri piyasaya sunmak için sürekli olarak tüketici ihtiyaçlarını ve sektördeki gelişmeleri yakından takip etmektedir. Bilgi, kalite ve teknolojik birikimi sayesinde her sene yeni ürünleri piyasaya sunmaktadır. Teknolojik anlamda yaptığı geliştirmeler ile üretim niteliğinin kalitesini her geçen gün artırmaktadır.

İşletmenin faaliyet gösterdiği sektör ve bu sektör içerisindeki yeri hakkında bilgi

Kuaför ürünleri pazarı:

Eczacıbaşı-Schwarzkopf Kuaför Ürünleri, toptan kuaför ürünleri pazarlama sektöründe faaliyet göstermektedir. Saç boyasında lider konumdadır. Şampuan ve diğer saç bakım ürünlerinde ise sürekli pazar payını artırmaktadır. Kuruluş, sadece kuaför kullanımına yönelik veya kuaför salonundan satışa sunulan saç kozmetik ürünlerinin ithalat, pazarlama ve satışını gerçekleştirmektedir.

Faaliyetlerini Türkiye kuaför sektöründe yürütmekte olan Eczacıbaşı-Schwarzkopf Kuaför Ürünleri, Schwarzkopf ürünlerinin yanı sıra, 2005'te Schwarzkopf'un da sahibi olan Henkel KGaA tarafından satın alınan Indola markalı ürünlerin de satışını gerçekleştirmektedir. Kuruluş, portföyünde yer alan Igora, Indola, Bonacure, Osis, Blond Me gibi öncü markaları ile pazar lideridir.

Tüketim ürünleri pazarı:

Eczacıbaşı Girişim Pazarlama Tüketim Ürünleri, tüketim ürünleri pazarında satış ve dağıtım, tüketim ve ev dışı kullanım ürünleri pazarında Eczacıbaşı markalarının yönetim ve üretim sorumluluğunu gerçekleştirmektedir. 1.500'ün üzerinde ürün çeşidi ile Türkiye'de en fazla perakende kapsamayı gerçekleştiren tüketim ürünleri kuruluşudur.

Dağıtımını yaptığı 20 ürün kategorisinin 12'sinde lider konumdadır. AC Nielsen perakende paneli dağılım verilerine göre, kuruluş kategori bazında %80-%95 kapsama oranı ile Türkiye

EİS ECZACIBAŞI İLAÇ, SİNAİ VE FİNANSAL YATIRIMLAR SAN. VE TİC. A.Ş.

SERMAYE PİYASASI KURULU'NUN II-14.1 SAYILI SERMAYE PİYASASINDA FİNANSAL RAPORLAMAYA İLİŞKİN ESASLAR TEBLİĞİ'NE İSTİNADEN HAZIRLANMIŞ YÖNETİM KURULU FAALİYET RAPORU

çapında 4.800 satış noktasına doğrudan, 67.000 satış noktasına ise Eczacıbaşı Girişim Pazarlama ürünlerinden sorumlu özel ve karma bayi ekipleri ile, geri kalanı da toptancılar üzerinden olmak üzere toplam 160.000 satış noktasına ulaşmaktadır.

Tüketim ürünleri fabrikası, 2006 yılında Avrupa Standartları paralelinde yayınlanan yeni kozmetik kanununun tüm beklentilerini karşılamakta olup, sıvı deterjan üretiminde ülkemizde sektörün en gelişmiş alt yapı ve üretim şartlarına sahiptir. Enerji ve su tüketimindeki en optimum çözümler ile kurulmuş olup, üretimdeki kalite sürekliliği için otomasyon sistemi tesis edilmiştir. Ar-Ge, Kalite Kontrol ve Mikrobiyoloji laboratuvarları sektörün ilgili tüm ihtiyaçlarını karşılayacak enstrüman ve sistemlere sahiptir.

Islak mendil pazarı:

Eczacıbaşı Hijyen Ürünleri, özellikle ıslak mendil kategorisinde ilk yerli üretici firmadır. 1994 yılından beri pazara sunduğu yenilikçi ürünlerle liderliğini korumuştur. Satışlarının %50'sinden fazlasını oluşturan ıslak mendil sektörünün büyüklüğünün AC Nielsen dokuz aylık verilerine göre Türkiye'de bu yıl yaklaşık 290 milyon TL olması beklenmektedir. Aynı zamanda ihracat yaptığı ülkelerde de pazarda yenilikçi ve söz sahibi bir yeri vardır.

Yatırımlardaki gelişmeler, teşviklerden yararlanma durumu, yararlanılmışsa ne ölçüde gerçekleştirildiği

Tüketim ürünleri pazarı:

Eczacıbaşı Girişim Pazarlama Tüketim Ürünleri'nin Gebze temizlik ürünleri ve kozmetik fabrikası Aralık 2007'de ilk üretimini gerçekleştirerek faaliyete başlamıştır. 31 Aralık 2013 tarihi itibarıyla yapılan yatırım harcaması 4.609 bin TL'dir. Teşviklerden yararlanılmamıştır.

Islak mendil pazarı:

Eczacıbaşı Hijyen Ürünleri, 2009 yılında şu anda faaliyet gösterdiği tesislere geçerek yüksek standartta üretim imkanına ve izleyen yıllarda önemli bir yatırım yapmadan halihazırda yapmakta olduğu üretimi yaklaşık iki katına kadar çıkaracak alt yapıya kavuşmuştur.

Eczacıbaşı Hijyen Ürünleri, 2013 yılında 478 bin TL makine ve ekipman; 178,2 bin TL demirbaş ve 685,6 bin TL hak ve yazılım harcaması yapmıştır. Teşviklerden yararlanılmamıştır.

İşletmenin üretim birimlerinin nitelikleri, kapasite kullanım oranları ve bunlardaki gelişmeler, genel kapasite kullanım oranı, faaliyet konusu mal ve hizmet üretimindeki gelişmeler, miktar, kalite, sürüm ve fiyatların geçmiş dönem rakamlarıyla karşılaştırmalarını içeren açıklamalar

Kuaför ürünleri pazarı:

Tüm ürünler ithal olduğu için üretim yapılmamaktadır.

Tüketim ürünleri pazarı:

Eczacıbaşı Girişim Pazarlama Tüketim Ürünleri, yeni üretim tesisinde, tonajı önemli oranda artırabilecek yeni ürün ve sistem ürünleri üzerine odaklanmıştır. Kuruluşturulan ürünlerine özel

EİS ECZACIBAŞI İLAÇ, SINAI VE FİNANSAL YATIRIMLAR SAN. VE TİC. A.Ş.

SERMAYE PİYASASI KURULU'NUN II-14.1 SAYILI SERMAYE PİYASASINDA FİNANSAL RAPORLAMAYA İLİŞKİN ESASLAR TEBLİĞİ'NE İSTİNADEN HAZIRLANMIŞ YÖNETİM KURULU FAALİYET RAPORU

geliştirilecek seyreltme ve dozlama sistemleri ile özellikle büyük profesyonel noktalarda müşteri için ekonomik çözümler üretilmektedir.

Islak mendil pazarı:

Eczacıbaşı Hijyen Ürünleri, sahip olduğu markalara ait ürünleri Kıracao - Esenyurt'ta yer alan üretim tesisinde üretmektedir. Toplam cirosu içinde %2 - 3 oranında yer tutan bazı kozmetik ürünler ile aseton benzeri ürünleri fason olarak üretmektedir. Islak mendil ve havluda, kapasite kullanımını aylar itibariyle %40 - 50 aralığında değişmektedir.

Faaliyet konusu mal ve hizmetlerin fiyatları, satış hasılatları, satış koşulları ve bunlarda yıl içinde görülen gelişmeler, randıman ve prodüktivite katsayılarındaki gelişmeler, geçmiş yıllara göre bunlardaki önemli değişikliklerin nedenleri

Kuaför ürünleri pazarı:

Satışlar, kuaför salonlarıyla yapılan yıllık anlaşmalar kapsamındaki faaliyetler ve aylık tüketici ve kuaför kampanyaları ile desteklenmektedir. Eczacıbaşı-Schwarzkopf Kuaför Ürünleri'nin ürünlerinin satış ve dağıtımını bayiler aracılığıyla Eczacıbaşı Girişim Pazarlama Tüketim Ürünleri gerçekleştirmektedir.

Tüketim ürünleri pazarı:

Eczacıbaşı Girişim Pazarlama Tüketim Ürünleri'nin ürünlerindeki fiyat artışları enflasyon, rekabet gibi nedenler göz önüne alınarak yapılmaktadır. Satış şartları dağıtım kanalı ve müşteri gruplarına göre farklılıklar göstermektedir. Satış şartları müşterilerle yapılan sözleşmeler çerçevesinde rakip fiyat ve piyasa koşulları dikkate alınarak oluşturulurken, iskontolar fatura altında ve hizmet faturası olarak verilmektedir. Peşin ödemelerde peşinat iskontosu uygulanmaktadır. Kuruluş ile çalışacak müşterilerden satın alacağı ürünlere karşılık güvence alınmaktadır. Eczacıbaşı Girişim Pazarlama Tüketim Ürünleri'nin 31 Aralık 2013 tarihi itibariyle satışları, geçen yıla göre %14 oranında büyüme göstermiştir.

Islak mendil pazarı:

Ürünlerdeki fiyat artışları enflasyon, rekabet gibi nedenler göz önüne alınarak yapılmaktadır. Satış şartları, dağıtım kanalı ve müşteri gruplarına göre farklılıklar göstermekte ve müşterilerle yapılan sözleşmeler çerçevesinde rakip fiyat ve piyasa koşulları dikkate alınarak oluşturulmaktadır.

Eczacıbaşı Hijyen Ürünleri'nin net satışları 2012 yılında 44.486 bin TL iken 2013 yılında 62.107 bin TL düzeyinde gerçekleşmiştir. Yeniden yapılanma nedeni ile mevcut bayi ağının değiştirilmesi planı uygulamaya konulmuştur. Bu bağlamda bayi kanalına Kasım ve Aralık aylarında satış durdurulmuş ve 2013 itibariyle Girişim bayi yapısı üzerinden yeniden yapılanma ve satışa başlanmıştır.

İşletmenin finansal yapısını iyileştirmek için alınması düşünülen önlemler

Kuaför ürünleri pazarı:

Satıcılara yapılan ödemelerde vadeleri uzatmak, bunun yanı sıra müşterilere verilen vadeleri kısaltmak planlanan önlemler arasındadır.

EİS ECZACIBAŞI İLAÇ, SINAI VE FİNANSAL YATIRIMLAR SAN. VE TİC. A.Ş.

SERMAYE PİYASASI KURULU'NUN II-14.1 SAYILI SERMAYE PİYASASINDA FİNANSAL RAPORLAMAYA İLİŞKİN ESASLAR TEBLİĞİ'NE İSTİNADEN HAZIRLANMIŞ YÖNETİM KURULU FAALİYET RAPORU

Tüketim ürünleri pazarı:

Eczacıbaşı Girişim Pazarlama Tüketim Ürünleri, alacakların vadesinde tahsil edilememesi riskinin ortadan kaldırılması için doğrudan borçlandırma sistemi kullanmaya başlamıştır. Bu sistemin yaygınlaştırılması için çalışmalar devam etmekte olup, yıl sonuna kadar bayi kanalında %100 doğrudan borçlandırma sistemine geçmeyi hedeflemektedir.

Stoklara yeni SKU ("Stock Keeping Unit" - "Stok Muhafazası Birimi") ilavelerine karşın, mevcutlardan verimsiz olanlarını belli kriterlere göre eleyerek toplam stok düzeyi kontrol altında tutulmaktadır. Fabrikada üretilen ürünlerde stok seviyesini sınırlayarak kesinleşen müşteri siparişlerine göre üretim yapılabilecek alternatifler değerlendirilmektedir. Kendi ürün gruplarında ambalaj değişikliği ve ürün içeriklerinde yapılacak değişiklikler, ürün maliyetleri azaltma çalışmaları kapsamında devam etmektedir.

Islak mendil pazarı:

Eczacıbaşı Hijyen Ürünleri'nin, yurtiçi satışları 2013 yılından itibaren Eczacıbaşı Girişim Pazarlama Tüketim Ürünleri üzerinden gerçekleştirilmektedir. Daha önce büyük ölçüde teminat kapsamı dışında kalan ticari alacakları bu sayede önemli ölçüde güvence altına alınmıştır. Ayrıca; satış vadelerinde gerek satış vade günlerinin kısılması, gerekse peşin satışların oransal olarak artması ile alacak gün sayılarında düşüş meydana gelmiştir. Önceki yıllara kıyasla net finansal borç rakamında düşüş beklenmektedir.

Bir yandan alacakların daha kısa vadelerde tahsil edilmesi ile kredi tutarlarının azalması beklenmekte, diğer yandan kredi faizlerindeki düşüğe ilave olarak Eczacıbaşı Topluluğu şirketi olarak daha düşük maliyetli borçlanma imkanlarına ulaşılmakta, tüm bunların sonucu olarak da finansman maliyetlerinin önemli ölçüde azalması öngörülmektedir.

Kuruluş bünyesindeki 2013 yılı bütçeleri yapılmış, hedefler doğrultusunda tüm bölümlerin giderleri bütçe ve fiili karşılaştırmalı izlenmeye başlanmıştır. Satış sapmasına paralel oranda gider tasarrufu yapılması hedeflenmiştir.

Personel ve işçi hareketleri, toplu sözleşme uygulamaları, personel ve işçiye sağlanan hak ve menfaatler

Kuaför ürünleri pazarı:

Eczacıbaşı-Schwarzkopf Kuaför Ürünleri'nde herhangi bir toplu sözleşme uygulaması yoktur. Personele sağlanan hak ve menfaatler Eczacıbaşı Topluluğu insan kaynakları uygulamaları paralelinde olup; 31 Aralık 2013 tarihi itibarıyla Eczacıbaşı-Schwarzkopf Kuaför Ürünleri'nde toplam 18 (31 Aralık 2012: 16) çalışan vardır.

Tüketim ürünleri pazarı:

Eczacıbaşı Girişim Pazarlama Tüketim Ürünleri'nin 31 Aralık 2013 sonu itibarıyla çalışan sayısı 386 (31 Aralık 2012: 275) kişidir. Kurulda herhangi bir toplu sözleşme uygulaması yoktur. Personele sağlanan hak ve menfaatler Eczacıbaşı Topluluğu insan kaynakları uygulamaları paralelinde dir.

2013 Ocak ayı itibarı ile Girişim Pazarlama Tüketim Ürünleri içerisinde Ev Dışı Kullanım ("EDK") kanalına daha fazla odaklanabilmek için Eczacıbaşı Profesyonel organizasyonu

EİS ECZACIBAŞI İLAÇ, SINAI VE FİNANSAL YATIRIMLAR SAN. VE TİC. A.Ş.

SERMAYE PİYASASI KURULU'NUN II-14.1 SAYILI SERMAYE PİYASASINDA FİNANSAL RAPORLAMAYA İLİŞKİN ESASLAR TEBLİĞİ'NE İSTİNADEN HAZIRLANMIŞ YÖNETİM KURULU FAALİYET RAPORU

kurulmuştur. Bu organizasyona liderlik edecek Genel Müdür ile beraber ilgili pazarlama departmanı kurulmuş, diğer departmanlardaki kadrolar arttırılarak EDK kanalından daha büyük bir pazar payı elde etmek amaçlanmaktadır.

Islak mendil pazarı:

31 Aralık 2013 tarihi itibariyle Eczacıbaşı Hijyen Ürünleri'nin çalışan sayısı 214 (31 Aralık 2012: Ataman İlaç 222, Ataman Ecza 86) kişidir. Kurulmuşta herhangi bir toplu sözleşme uygulaması yoktur. Personele sağlanan hak ve menfaatler 2013 yılında Eczacıbaşı Topluluğu insan kaynakları uygulamaları paraleline getirilecektir.

Merkez dışı örgütlerin olup olmadığı hakkında bilgi

Kuaför ürünleri pazarı:

Eczacıbaşı-Schwarzkopf Kuaför Ürünleri'nin merkez dışında örgütleri bulunmamaktadır.

Tüketim ürünleri pazarı:

Eczacıbaşı Girişim Pazarlama Tüketim Ürünleri'nin merkez dışında, Gebze'de kurulu fabrikası ile toplam 6 bölgede satış ofisi bulunmaktadır.

Islak mendil pazarı:

Eczacıbaşı Hijyen Ürünleri'nin merkez dışında örgütü bulunmamaktadır.

Gayrimenkul Faaliyetlerimiz

EİS ECZACIBAŞI İLAÇ, SINAI VE FİNANSAL YATIRIMLAR SAN. VE TİC. A.Ş.

SERMAYE PİYASASI KURULU'NUN II-14.1 SAYILI SERMAYE PİYASASINDA FİNANSAL RAPORLAMAYA İLİŞKİN ESASLAR TEBLİĞİ'NE İSTİNADEN HAZIRLANMIŞ YÖNETİM KURULU FAALİYET RAPORU

Faaliyet sonuçlarına ilişkin yönetimin analiz ve değerlendirmesi

İstanbul, Uskumruköy - Zekeriyaköy mevkiinde gerçekleştirilmekte olan Ormanada projesi planlandığı şekilde devam etmektedir. 1. Faz konutların teslimi tamamlanmış olup, 2. Faz konutların teslimleri de Aralık 2013 itibarı ile başlamıştır. Halihazırda 1. Fazda yer alan imalatlar tamamlanmış, 2. Fazda yer alan parsellerde ise sonlama çalışmaları devam etmektedir.

2014 yılında gelişmiş ülkelerdeki toparlanmanın devam edeceği ve dolayısıyla 2013 yılı Aralık ayından itibaren artmaya başlayan siyasi riskin de etkisiyle Türkiye ekonomisinden para çıkışının devam edeceği düşünülmektedir. Bununla beraber 2009'dan 2013'e kadar sürekli bir artış sergileyen gayrimenkul piyasasının, halihazırda yüksek olan fiyatların kurda yaşanan belirsizliklerle birleşmesi nedeniyle durgunluğa gireceği düşünülmeğe de öte yandan mevcut - özellikle tamamlanma aşamasına gelmiş - projelerin fiyatlarında her zaman bir artış söz konusu iken, yeni başlayan projelerin fiyatları bitmek üzere olan projelerin altında kalmaktadır.

Ormanada projesi; konumu, özellikleri ve inşaat kalitesi çok farklı bir yerde olup, gayrimenkul sektöründeki gelişmelerden direkt etkilenmekten ziyade bir yaşam biçimi ve güvenli bir yatırım aracı olarak da değerlendirilebilecek mahiyettedir. Ayrıca, inşaat maliyetinin çok büyük bir bölümünün tamamlanmış olması kur artışı ve dolayısıyla maliyet yükselişinden kaynaklanabilecek sorunların önüne geçmiştir. Bu sayede dolar üzerinden yapılan fiyatlamada müşterilere daha kolay alternatifler sunulabilmektedir.

Eczacıbaşı İlaç, Sınai ve Finansal Yatırımlar'ın Ayazağa - Cendere'de bulunan arazisi ile ilgili olarak, çalışmalar üyesi bulunduğumuz KAYADER nezdinde takip edilmekte olup, süreç öngörüldüğü şekilde ilerlemektedir. 1/5000 ölçekli nazım imar planı ve 1/1000 ölçekli uygulama imar planları onaylanmış olup, 3194 sayılı İmar Kanunu'nun 18'inci maddesi uyarınca arsa düzenlemesi aşamasına gelinmiştir.

EİS ECZACIBAŞI İLAÇ, SINAI VE FİNANSAL YATIRIMLAR SAN. VE TİC. A.Ş.

SERMAYE PİYASASI KURULU'NUN II-14.1 SAYILI SERMAYE PİYASASINDA FİNANSAL RAPORLAMAYA İLİŞKİN ESASLAR TEBLİĞİ'NE İSTİNADEN HAZIRLANMIŞ YÖNETİM KURULU FAALİYET RAPORU

İşletmenin performansını etkileyen ana etmenler, işletmenin faaliyette bulunduğu çevrede meydana gelen önemli değişiklikler ve işletmenin bu değişikliklere karşı uyguladığı politikalar, işletmenin performansını güçlendirmek için uyguladığı yatırım ve temettü politikası

- **Performansını etkileyen ana etmenler, faaliyette bulunduğu çevrede meydana gelen önemli değişiklikler ve değişikliklere karşı uyguladığı politikalar:**

Kanyon:

Farklı bölgelerde açılan yeni AVM'ler, sektördeki rekabeti artırmıştır. Kanyon artan rekabete karşı farklılık yaratmaya ve sadık bir müşteri kitlesini kendine çekmeye devam etmektedir. Artan rekabet ve ekonomik dalgalanmalara karşı pazarlama planı zenginleştirilmekte ve optimum stand kiralama bedelleri uygulanarak bu alandaki faaliyet artırılmaya çalışılmaktadır.

Bu pazar yapısında, Kanyon'un güçlü ve zayıf yönleri şöyle özetlenebilir:

GÜÇLÜ YÖNLER	ZAYIF YÖNLER
Merkezi konum / Yazın hava koşullarından dolayı tercih edilme	Kışın olumsuz hava koşullarından etkilenme
Farklı mimari tasarım	Yoğun trafik
Açık havada alışveriş	Marka karmasındaki boşluklar
Eğence, kültür ve sanat unsurlarının ağırlığı	
FIRSATLAR	TEHDİTLER
Yakın çevredeki çalışan kesim yoğunluğu	Açılan yeni AVM'ler
Yüksek gelir bölgesi	Kanyon'un lüks imajı

Perakende piyasasının alışveriş merkezlerinde mağaza açmaya gösterdiği talep, kira fiyatlarının giderek artmasına ve bu fiyat seviyesinde mağaza açan perakendecilerin 2008'in son aylarından itibaren etkisini göstermeye başlayan ekonomik kriz döneminde zorlanmasına ve bazılarının mağazalarını kapatmasına neden olmuştur. Kriz ortamı, perakendecilerin yeni mağaza açmak konusunda temkinli davranmasına ve alışveriş merkezlerinin taleplerini daha titizlikle değerlendirmelerine neden olmaktadır. Boşalan mağazaların yerine, Kanyon'a müşteri çekme ve trafik yaratma potansiyeli yüksek olan markaları yerleştirmek ve marka karmasını güçlendirmek üzere çalışmalar devam etmekte olup, marka karmasındaki boşluklar giderilmiştir.

Kanyon, düzenli aktiviteler ile müşterilerin sürekli tercih ettikleri AVM konumunda olup, yapılan sanat etkinlikleri, çocuklara yönelik yapılan çalışmalar, dijital pazarlama ve sosyal medya projeleri, gençlere yönelik organizasyonlar ve alışveriş kampanyaları bunların belli başlı örnekleridir. Virgin Radio-Kanyon işbirliği sonucu Kanyon bir radyoya kavuşmuş olup, Virgin Radio dj'leri kapalı devre müzik ve ulusal yayınları ile Kanyon'dan yayın yapmaktadır. Kanyon'un genç ve yenilikçi imajı ile uyumlu olarak geliştirilen Virgin Radio Kanyon ile genç müşteri profili hedeflenmiştir. Sosyal medya ve digital pazarlamanın artan önemi ile Kanyon pazarlama iletişim ve yatırımlarında bu mecraları daha etkin kullanmaya başlamıştır.

EİS ECZACIBAŞI İLAÇ, SINAI VE FİNANSAL YATIRIMLAR SAN. VE TİC. A.Ş.

SERMAYE PİYASASI KURULU'NUN II-14.1 SAYILI SERMAYE PİYASASINDA FİNANSAL RAPORLAMAYA İLİŞKİN ESASLAR TEBLİĞİ'NE İSTİNADEN HAZIRLANMIŞ YÖNETİM KURULU FAALİYET RAPORU

Kanyon ziyaretçilerine sunduğu ücretsiz Wi-Fi hizmeti ile internet servisi ve sosyal medya iletişimini biraraya getirerek sunduğu “Kanyonline” ile ziyaretçilerin yenilikçi Kanyon algısını güçlendirmiştir. 2013 Eylül ayında başlatılan artırılmış gerçeklik uygulaması “Webubble” da Kanyon’un dijital dünyadaki güçlü imajını perçinlemiştir.

ICSC Solal Ödülleri her sene Avrupa ve Güney Amerika’dan en iyi perakende pazarlama çalışmalarını değerlendirerek en başarılı kampanyaları ödüllendirmektedir. En iyi uygulama ve yüksek pazarlama performansını değerlendiren ICSC Solal Ödülleri, pazarlama dünyasında projelerin kalitesi için bir “benchmark” oluşturmaktadır. 2013 yılında Kanyon, dünya çapında pazarlama projelerini ödüllendiren ICSC Solal Ödülleri’nde Gençler Kanyon’da projesi ile Satış Promosyonu dalında gümüş ödüle layık görüldü.

Kanyon, Mart 2013’de sürdürülebilir, yenilikçi tasarıma sahip, bağımsız olarak değerlendirilen Breeam ödüllerinde “Excellent” sertifikasına layık görülerek Türkiye’de bir ilke imza attı.

Kanyon marka karmasına eklenen yeni markaları ile alışveriş konusunda rekabetçi gücünü arttırmaktadır. V2.0 projesi ile yeni bir yapılanma ve revizyon sürecine girilmiş olup, yeni anchor markalar ve gençlik markaları Kanyon marka karmasına eklenmiş ve mevcut marka mağazaları da ziyaretçi trafiği ve görsel algı adına yenilenmiştir. 2013 yılında; Beymen Club, Liu Jo, Stefanel, Happy Socks, 2Wins, Galata Muhallebicisi, Malatya Pazarı, Dean&Deluca, Kahve Dünyası, Stixx, Big Chefs, Backhaus ve Kiehls açılışları gerçekleşmiştir.

Gayrimenkul geliştirme:

Eczacıbaşı Gayrimenkul Geliştirme ve Yatırım’ın performansını etkileyen ana etmenler, gayrimenkul geliştirme konusunda hizmet verdiği yatırımcıların yatırım kararları ve sektörün genel durumudur. Hâlihazırda yürütülen gayrimenkul geliştirme çalışmaları planlandığı haliyle ilerlemektedir.

Hizmet verilen kuruluşların arazi geliştirme ve yapı üretim konularını sürekli faaliyet alanı olarak belirlemeleri, bu alandaki yatırım kararlarının kısa ve orta vadede değişmeyeceğini göstermektedir.

Kuruluş yüksek kalite anlayışı, farklı mimari tasarımları ve marka yaratma iddiasında olan projeleri ile farklı konumunu sürdürecektir.

İşletmenin finansman kaynakları ve risk yönetim politikaları

Gayrimenkul geliştirme:

Eczacıbaşı Gayrimenkul Geliştirme ve Yatırım’ın 31 Aralık 2013 tarihi itibarıyla döviz riski ve kredi kullanımı bulunmamaktadır. Kuruluş, tüm giderlerini kendi faaliyet gelirlerinden karşılamaktadır. Faaliyet gelirleri ise, danışmanlık ve arazi geliştirme konularında yapılmış olan sözleşme gelirleri ile şantiye gelirlerinden oluşmaktadır.

EİS ECZACIBAŞI İLAÇ, SINAI VE FİNANSAL YATIRIMLAR SAN. VE TİC. A.Ş.

SERMAYE PİYASASI KURULU'NUN II-14.1 SAYILI SERMAYE PİYASASINDA FİNANSAL RAPORLAMAYA İLİŞKİN ESASLAR TEBLİĞİ'NE İSTİNADEN HAZIRLANMIŞ YÖNETİM KURULU FAALİYET RAPORU

İşletmenin gelişimi hakkında yapılan öngörüler

Kanyon:

Kanyon'da bazı kiralık mağaza ve ofisler halen bulunmaktadır. Bunların yerine, Kanyon'a potansiyeli yüksek olan markaları yerleştirmek ve marka karmasını güçlendirmek üzere çalışmalar devam etmektedir. Kısa süreli Pop-up mağazaları ve stand kiralamaları da gerçekleştirilerek yeni markalara yer verilmektedir: Artizen, Hartford, Happy Socks, Galata Muhallebici, Malatya Pazarı, Sanat Gezini bu markalardandır.

Pazarlama faaliyetleri açısından temel odak noktalar; etkinlikler, reklam, halka ilişkiler ve müşteri ilişkileri yönetimi faaliyetleridir. Etkinlik planı, tüm yılı kapsayacak ve ek müşteri trafiği yaratacak şekilde oluşturulmuştur.

Reklamlar temelde etkinliklere yönelik tasarlanmış olup, etkinliklerden faydalanılarak PR ("Public Relations-Halka İlişkiler") imkânları değerlendirilmektedir. CRM ("Customer Relationship Management" - "Müşteri İlişkileri Yönetimi") çalışmaları geliştirilerek devam etmektedir. Kanyon imaj kampanyası kapsamında SKYLIFE ve diğer dergi ilanları devam etmektedir. Kanyon'un "Keşke her yer Kanyon olsa" yazılı yeni imaj kampanyası 2013 Ağustos ayında son halini almış ve basın ilanlarında yer almıştır. Marka işbirliklerinin artan önemi nedeniyle markalar ile ortak projeler yapılmaktadır. 7 - 30 Haziran 2013 tarihleri arasında ikincisi gerçekleşen İstanbul Shopping Fest ("ISF") Kanyon'da mağaza işbirlikleri, indirimler, süslemeler ve kampanyalar ile etkin bir şekilde gerçekleşmiştir.

Gayrimenkul geliştirme:

Eczacıbaşı Gayrimenkul Geliştirme ve Yatırım, Eczacıbaşı Holding A.Ş. ve Eczacıbaşı İlaç, Sınai ve Finansal Yatırımlar'ın ortak yatırımı olan Ormanada projesinde proje yönetiminin yanı sıra ana yüklenici olarak da yer almıştır. Söz konusu bu gelişmenin gerek kuruluşun bilgi birikimi gerekse finansal durumu açısından olumlu etkileri olacaktır.

Yapılan araştırma ve geliştirme faaliyetleri

Gayrimenkul geliştirme:

Eczacıbaşı Gayrimenkul Geliştirme ve Yatırım'ın gayrimenkul geliştirme sözleşmesi kapsamında yürütmekte olduğu Kartal'daki arazi geliştirme çalışmaları devam etmektedir. Topluluğun gayrimenkul alanındaki ayrıcalıklı projeler geliştirmek yönündeki yaklaşımına uygun nitelikte proje arayışı, iş geliştirme departmanı tarafından sürdürülmektedir.

İşletmenin faaliyet gösterdiği sektör ve bu sektör içerisindeki yeri hakkında bilgi

Kanyon:

Alışveriş merkezleri ("AVM") ve perakende sektörü son yıllarda ülkemizde hızla gelişmekte olan ve rekabetin giderek zorlaştığı bir sektördür. Türkiye'de nüfusa oranla alışveriş merkezi m²'si halen Avrupa ortalamasının yarısında olmasına karşın, özellikle İstanbul'da ve belirli semtlerde görülen yoğunluk rekabeti de beraberinde getirmiştir.

EİS ECZACIBAŞI İLAÇ, SİNAİ VE FİNANSAL YATIRIMLAR SAN. VE TİC. A.Ş.

SERMAYE PİYASASI KURULU'NUN II-14.1 SAYILI SERMAYE PİYASASINDA FİNANSAL RAPORLAMAYA İLİŞKİN ESASLAR TEBLİĞİ'NE İSTİNADEN HAZIRLANMIŞ YÖNETİM KURULU FAALİYET RAPORU

Kanyon, bölgedeki diğer AVM'lere kıyasla, mimarisi ve fiziksel ortamının yanısıra, işletmesi, etkinlikleri ve markaları ile farklıdır. Pazar genelinde görülen trendler şöyledir;

- ❖ Aynı kitleyi hedefleyen çok fazla sayıda yeni alışveriş merkezi açılması,
- ❖ Geleneksel alışveriş merkezi konseptinden uzaklaşmaya çalışılması ve AVM dahilinde eğlence unsurlarına ağırlık verilmesi,
- ❖ Müşterilerin artık daha seçici davranması,
- ❖ Daha kaliteli ve daha geniş bir marka çeşitlemesi beklentisi,
- ❖ Boş zamanları değerlendirmede alışverişin diğer aktivitelerle rekabeti.

Kuruluşumuz, Türkiye'de gerçekleştirilen ilk açık alışveriş merkezi projesi olarak yurtiçinde olduğu kadar yurtdışında da büyük ses getiren Kanyon'daki 26 katlı ofis bloğunun tamamına sahiptir.

Kanyon ve Kanyon Ofis binası, İngiltere'de ve dünyada yaygın olarak kullanılan uluslararası "BREEAM In-Use" sertifikası kriterlerini yerine getirerek 2012 yılı Eylül ayında sertifikayı almaya hak kazanmıştır. Kanyon "BREEAM In-Use" kriterleri doğrultusunda; malzeme, enerji, su, sağlık- konfor, arazi kullanımı-ekoloji, atık yönetimi ve ulaşım alanlarında değerlendirilerek bina yönetiminde "Excellent" (Mükemmel) sertifikasına layık görülmüştür.

Dünyada şimdiye kadar alınmış 192 adet "BREEAM In-Use" sertifikasının 15'i bina yönetiminde excellent derecesinde olup, Kanyon ve Kanyon Ofis binaları dünyada 16 ncı, Türkiye'de ise Alışveriş merkezi ve Ofis binası kategorilerinde "Excellent" sertifikasına sahip ilk bina olmuştur. 2013 yılının Mart ayında Kanyon, Breeam ödüllerinde yeniden "Excellent" sertifikasına layık görülmüştür.

Gayrimenkul geliştirme:

Eczacıbaşı Gayrimenkul Geliştirme ve Yatırım, gayrimenkul sektöründe, gayrimenkul geliştirme ve proje yönetimi konusunda faaliyet göstermektedir. Kuruluşun temel amacı, yurtiçinde Eczacıbaşı Topluluğu'nun mevcut gayrimenkullerini değerlendirmenin yanı sıra, kar paylaşımı, kat karşılığı gibi çözüm ortaklıkları oluşturarak, mimari farklılık ve tasarım öncülüğü ile yaşam tarzlarını dikkate alan özgün, ekolojik, sürdürülebilir projeler geliştirmek, sektörde "Eczacıbaşı Gayrimenkul" markasını oluşturmaktır.

Diğer gayrimenkul geliştirme faaliyetleri:

Kuruluşumuzun %50'sine sahip olduğu iş ortaklığı Eczacıbaşı-Baxter Hastane Ürünleri'nin üretim faaliyetlerini sürdürdüğü Ayazağa'daki tesisler ile yönetim binası kuruluşumuza ait olup, bu tesislerden kira geliri elde etmektedir.

Yatırımlardaki gelişmeler, teşviklerden yararlanma durumu, yararlanılmışsa ne ölçüde gerçekleştirildiği

Kuruluşumuz, 31 Aralık 2007'de Sarıyer İlçesi, Uskumru Mahallesi, Yorgancı Çiftliği Mevkii'nde bulunan toplam alanı 196.409,74 m² olan 22 adet arsanın yarısını satın almıştır. Kalan yarısı ise Eczacıbaşı Holding A.Ş.'ye aittir. Söz konusu gayrimenkuller arsa niteliğinde olup, konut ve kısmen ticaret alanı inşaatına yöneliktir.

EİS ECZACIBAŞI İLAÇ, SİNAİ VE FİNANSAL YATIRIMLAR SAN. VE TİC. A.Ş.

SERMAYE PİYASASI KURULU'NUN II-14.1 SAYILI SERMAYE PİYASASINDA FİNANSAL RAPORLAMAYA İLİŞKİN ESASLAR TEBLİĞİ'NE İSTİNADEN HAZIRLANMIŞ YÖNETİM KURULU FAALİYET RAPORU

Ormanada projesi için planlanan toplam inşaat alanı yaklaşık 90 bin m² olup, proje geliştirme çalışmaları kapsamında, değişik mimari gruplar ile uygulama, iç mimari, proje çalışmaları ve ruhsat alma süreci tamamlanmış, parsel bazında 1. Faz yapı kullanma izinleri (iskan ruhsatı) alınmış; 2. Faz başvuru süreci devam etmektedir.

- ❖ Ormanada projesi, İstanbul Zekeriyaköy'de, uluslararası bilgi ve deneyime sahip uzmanlar tarafından, "birlikte yaşam" konsepti çerçevesinde; huzur, konfor, komşuluk, güven, sürdürülebilirlik, sağlıklı yaşam ve doğa temalarının harmanlanmasıyla tasarlanmıştır.
- ❖ Ormanada, sürdürülebilir bir yaşam felsefesiyle, doğanın sadeliği ile modern mimariyi ve tasarımı buluşturmak üzere, konusunda önde gelen isimler tarafından planlanmıştır. İstanbul'da çok özel bir yaşamın çerçevesini çizen Ormanada, şehir planlama, mimari tasarım ve peyzaj mimarisi alanında uluslararası bilgi ve deneyime sahip Torti Gallas and Partners, Kreatif Mimarlık ve Rainer Schmidt Landscape Architects işbirliğiyle, küresel anlayışın yerel beklenti ve alışkanlıklarla buluşturulmasıyla oluşturuldu. Kanyon'dan sonraki ikinci yaşam projemiz olan Ormanada'da doğanın keyfinin sınırsız yaşanabilmesini diliyoruz.
- ❖ Ormanada projesinin 25 dönümü yeşil alan olarak tasarlanmıştır. Yürüyüş ve bisiklet yolları, biri kapanabilir iki adet tenis kortu, basketbol ve çok amaçlı spor sahası, sekiz adet çocuk parkı ile iki adet rekreasyon alanı yer alan Ormanada'da, 2 bin 500 metrekare sosyal yaşam alanı bulunmaktadır. Adameydan, Adamekan ve Adaçarşı isimlerini taşıyan sosyal yaşam alanlarında, kafe-restoran, çarşı alanı, açık ve kapalı olmak üzere iki adet yüzme havuzu, pilates-fitness merkezi, sauna, buhar odası ve masaj odaları yer alacaktır.
- ❖ Söz konusu proje, yaklaşık 300 Milyon ABD Doları düzeyinde bir yatırım içermekte, konutların büyüklükleri 170 ile 700 metrekare arasında değişmekte ve birim konut satış fiyatları yaklaşık 500 bin ABD Doları ile 2,2 milyon ABD Doları arasında değişmektedir.
- ❖ Projede 188 adet villa ile 85 adet sıra ev olmak üzere 273 adet konut bulunmaktadır. İki faza ayrılarak tamamlanacak olan projede; 1. Fazda 150 adet, 2. Fazda ise 123 adet konut olacaktır.
- ❖ 31 Aralık 2013 itibariyle, 1. Fazdaki konutların toplam 98 adedi, 2. Fazdaki konutların da toplam 57 adedi için satış bağlantısı yapılarak, satış sözleşmeleri imzalanmıştır.
- ❖ İki ayrı fazda devam eden bu projede;
 - Birinci fazdaki konutların teslimlerine 2013 yılı Nisan ayından itibaren başlanmış olup, 31 Aralık 2013 tarihi itibariyle 96 adet konutun;
 - İkinci fazdaki konutların teslimlerine 2013 yılı Aralık ayından itibaren başlanmış olup, 31 Aralık 2013 tarihi itibariyle 5 adet konutun teslimi ve devri yapılmıştır.
- ❖ Ormanada projesinin altyapı (bina inşaatı dışında kalan yollar, elektrik, su, kanalizasyon, doğalgaz, telefon gibi işler) ve üst yapı (bina inşaatı) inşaat faaliyetleri planlandığı şekilde devam etmektedir.

Gayrimenkul geliştirme:

Eczacıbaşı Gayrimenkul Geliştirme ve Yatırım'ın 2013 yılında yürüttüğü projeler arasında kendisinin yatırımcı konumunda bulunduğu proje bulunmamaktadır ve herhangi bir teşvik kullanımı söz konusu değildir.

EİS ECZACIBAŞI İLAÇ, SİNİAİ VE FİNANSAL YATIRIMLAR SAN. VE TİC. A.Ş.

SERMAYE PİYASASI KURULU'NUN II-14.1 SAYILI SERMAYE PİYASASINDA FİNANSAL RAPORLAMAYA İLİŞKİN ESASLAR TEBLİĞİ'NE İSTİNADEN HAZIRLANMIŞ YÖNETİM KURULU FAALİYET RAPORU

İşletmenin üretim birimlerinin nitelikleri, kapasite kullanım oranları ve bunlardaki gelişmeler, genel kapasite kullanım oranı, faaliyet konusu mal ve hizmet üretimindeki gelişmeler, miktar, kalite, sürüm ve fiyatların geçmiş dönem rakamlarıyla karşılaştırmalarını içeren açıklamalar

Kanyon:

Diğer alışveriş merkezleri ve ofis binalarına göre daha yüksek kalite standartlarında hizmet vermeyi amaçlayan Kanyon, personeli (eğitimi, işçi sağlığı, iş güvenliğine verilen önem, ambulans gibi sağlık hizmeti, hijyen denetimleri, yüksek seviyede güvenlik önlemleri, yüksek teknolojik cihazların kullanılması) ile verdiği hizmetlerde, faaliyete başladığı Haziran 2006 döneminden itibaren kalite-maliyet dengesini kaliteli hizmet standartlarından ödün vermeksizin en optimum seviyede tutmaya özen göstermektedir.

Gayrimenkul geliştirme:

Eczacıbaşı Gayrimenkul Geliştirme ve Yatırım, hizmet üretimini deneyimli, nitelikli ve yetkin yönetim ve teknik kadrosuyla sürdürmektedir. Projelerin yürütümü sırasında üretimin tüm safhaları alt yüklenici kullanımıyla gerçekleştirilmektedir.

Faaliyet konusu mal ve hizmetlerin fiyatları, satış hasılatları, satış koşulları ve bunlarda yıl içinde görülen gelişmeler, randıman ve produktivite katsayılarındaki gelişmeler, geçmiş yıllara göre bunlardaki önemli değişikliklerin nedenleri

Kanyon:

31 Aralık 2013 tarihi itibarıyla Kanyon ofis ve alışveriş merkezinden elde edilen toplam kira geliri 48.375 bin TL (31 Aralık 2012: 42.587 bin TL)'dir. 2006 yılı başlangıç olmak üzere kiralama sürelerinin 5 - 10 yıl arasında yapılmış olması nedeniyle önümüzdeki dönemlerde kira gelirinde mukaveleler çerçevesinde artış olacaktır.

Gayrimenkul geliştirme:

Eczacıbaşı Gayrimenkul Geliştirme ve Yatırım'ın faaliyet gelirlerini hizmet sözleşmeleri ile yönetimini üstlendiği projelerden sağlanan gelirler oluşturmaktadır. 2013 yılı hasılatı büyük ölçüde Ormanada projesi kapsamında yürütülen inşaat faaliyetleri üzerinden elde edilen gelirlerden oluşmuştur. Ormanada projesinin 31 Mart 2014 tarihinde tamamlanması hedeflenmektedir.

Eczacıbaşı Gayrimenkul Geliştirme ve Yatırım'ın 31 Aralık 2013 tarihi itibarıyla esas faaliyet karı 8.052 bin TL olarak gerçekleşmiştir. Gelirlerde 2013 yılında bir önceki yıla göre meydana gelen önemli artış Ormanada projesinde üstyapı imalatlarının hız kazanmasından kaynaklanmaktadır.

İşletmenin finansal yapısını iyileştirmek için alınması düşünülen önlemler

Kanyon:

Mevcut mali ve teknik bilgi işlem programları revize edilerek, etkin bütçe ve maliyet kontrolü sağlanmıştır. Satıcılara yapılan ödemelerde vadeleri uzatmak, bunun yanı sıra tahsilat süreçlerinin kısaltılması planlanan önlemler arasındadır.

EİS ECZACIBAŞI İLAÇ, SINAI VE FİNANSAL YATIRIMLAR SAN. VE TİC. A.Ş.

SERMAYE PİYASASI KURULU'NUN II-14.1 SAYILI SERMAYE PİYASASINDA FİNANSAL RAPORLAMAYA İLİŞKİN ESASLAR TEBLİĞİ'NE İSTİNADEN HAZIRLANMIŞ YÖNETİM KURULU FAALİYET RAPORU

Gayrimenkul geliştirme:

2013 yılında kuruluşun müteahhitliğini üstlendiği Ormanada projesinde inşaat faaliyetlerinin en yüksek noktaya çıkacak olması sebebiyle elde edilecek gelirler neticesinde işletmenin finansal yapısının güçlendirilmesi hedeflenmektedir.

Personel ve işçi hareketleri, toplu sözleşme uygulamaları, personel ve işçiye sağlanan hak ve menfaatler

Gayrimenkul geliştirme:

Eczacıbaşı Gayrimenkul Geliştirme ve Yatırım'ın 31 Aralık 2013 tarihi itibarıyla çalışan sayısı 31 (31 Aralık 2012: 34) kişi olup, toplu sözleşme uygulaması yoktur. Personele sağlanan hak ve menfaatler Eczacıbaşı Topluluğu insan kaynakları uygulamaları paralelindedir.

Merkez dışı örgütlerin olup olmadığı hakkında bilgi

Gayrimenkul geliştirme:

Eczacıbaşı Gayrimenkul Geliştirme ve Yatırım'ın merkez dışında Ormanada projesi kapsamında şantiye ofisi bulunmaktadır.

Diğer Faaliyetlerimiz

EİS ECZACIBAŞI İLAÇ, SINAI VE FİNANSAL YATIRIMLAR SAN. VE TİC. A.Ş.

SERMAYE PİYASASI KURULU'NUN II-14.1 SAYILI SERMAYE PİYASASINDA FİNANSAL RAPORLAMAYA İLİŞKİN ESASLAR TEBLİĞİ'NE İSTİNADEN HAZIRLANMIŞ YÖNETİM KURULU FAALİYET RAPORU

İşletmenin performansını etkileyen ana etmenler, işletmenin faaliyette bulunduğu çevrede meydana gelen önemli değişiklikler ve işletmenin bu değişikliklere karşı uyguladığı politikalar, işletmenin performansını güçlendirmek için uyguladığı yatırım ve temettü politikası

Seramik kaplama pazarında faaliyet gösteren iştirakimizin;

- **Performansını etkileyen ana etmenler, faaliyette bulunduğu çevrede meydana gelen önemli değişiklikler ve değişikliklere karşı uyguladığı politikalar:**

Vitra Karo'nun satışları, geçen yılın %0,6 üzerinde gerçekleşmiştir. Amortisman öncesi faaliyet karı (AÖFK) ise geçen yıla göre; satıştaki kayıp, grup içi satışların geçen yıla göre düşmesi ve gider kontrollerinin yanısıra döviz kurundaki artışa bağlı olarak net satışa oranı geçen yılın %4,6 üzerinde gerçekleşmiştir.

2013 sonunda Vitra Karo'nun satışları, yurtiçinde geçen yılın yaklaşık %11 üzerinde gerçekleşmiştir. Yurtdışı satışlar ise miktarsal olarak geçen yılın altında kalırken, fiyatlar geçen yılın üzerinde gerçekleşmiş; ancak satış hasılatı yine de geçen yılın altında kalmıştır.

Karo Grubu'nun diğer büyük üreticisi olan V&B Fliesen'de ise geçen yıla göre satışlar döviz bazda %6 düşük gerçekleşirken, TL bazda %3 yüksek gerçekleşmiştir. AÖFK, üretimdeki sorunların büyük ölçüde giderilmesi ve gider kontrollerine rağmen satıştaki düşük gerçekleşme nedeniyle geçen yılın altında kalmıştır.

Karo Grubu konsolide sonuçlarına göre; satışlar geçen yılın %5 üzerinde gerçekleşmiş ve özellikle grup içi satışların yerini grup dışı satışlara bırakması ve faaliyet giderlerinin kontrollü olarak gerçekleştirilmesinin etkileriyle AÖFK geçen yılın %3 üzerinde %5,6 olarak gerçekleşmiştir. Dönem karı düzeyinde ise döviz kurlarının yüksek gerçekleşmesinin etkisiyle Vitra Karo'nun kullandığı dövizli kredilerin kur farkı gideri yükselmiş ve dönem zararı oluşmuştur.

- **İşletmenin performansını güçlendirmek için uyguladığı yatırım ve temettü politikası:**
Kuruluş, büyümeye yönelik yatırımların finansmanı dikkate alındıktan sonra kalan karın dağıtılmasını temettü politikası olarak benimsemiştir.

Dışsatım hizmetlerinde faaliyet gösteren iştirakimizin;

- **Performansını etkileyen ana etmenler, faaliyette bulunduğu çevrede meydana gelen önemli değişiklikler ve değişikliklere karşı uyguladığı politikalar**

Ekom'un amacı, Eczacıbaşı Topluluğu'nun dış ticaret sermaye şirketi olarak, Eczacıbaşı ürünlerinin dışsatımında aracılık ettiği Topluluk kuruluşlarına en etkin şekilde dışsatım, gümrük, finansman ve risk yönetim hizmetleri vermektir.

Kuruluşun performansı, ekonominin makro göstergelerdeki değişikliklerden kısmen etkilenmektedir. Özellikle kur politikasındaki dalgalanmalar satış üzerinden alınan komisyon gelirlerini etkilediğinden, kuruluşun finansal sonuçlarına doğrudan yansımaktadır.

**SERMAYE PİYASASI KURULU'NUN II-14.1 SAYILI
SERMAYE PİYASASINDA FİNANSAL RAPORLAMAYA İLİŞKİN ESASLAR TEBLİĞİ'NE
İSTİNADEN HAZIRLANMIŞ YÖNETİM KURULU FAALİYET RAPORU**

İşletmenin finansman kaynakları ve risk yönetim politikaları

Seramik kaplama pazarı:

Vitra Karo'nun 2013 yılı satışlarının miktarsal bazda %57'si, tutarsal bazda ise %58'si yurtdışı satışlardan oluşmuştur. Gelirlerinin büyük kısmı dövizle endeksli olduğu için finansman ihtiyaçlarını da döviz kredilerinden karşılamaktadır. Buna ek olarak, gerek görülen durumlarda risk düşürücü finansal enstrümanlardan (forward, collar gibi) faydalanılmaktadır.

Dışsatım hizmetleri:

Aracı bir kuruluş olan ve bu aracılık sürecinde minimum düzeyde risk üstlenen Ekom'un özvarlığı bu faaliyet için yeterli büyüklükte olduğundan, Ekom kendi ihtiyaçları için dış finansman kullanmamaktadır. Ancak verdiği finansal aracılık hizmetleri nedeniyle çok geniş bir banka ilişkileri ağı ve itibarına sahip olan Ekom, gerektiğinde dış finansman kaynaklarından kolaylıkla yararlanma imkanına sahiptir.

İşletmenin gelişimi hakkında yapılan öngörüler

Seramik kaplama pazarı:

Vitra Karo'nun içinde bulunduğu yoğun rekabet şartlarında, yenilikçi ürünler ve maksimum müşteri memnuniyeti büyük önem taşımaktadır. Bu açıdan yeni ürün tasarımı konusunda yoğun çalışmalar yapılmakta ve yeni ürünler düzenlenen önemli fuarlarda müşterilerin beğenisine sunulmaktadır. Ayrıca, kuruluşta yürütülen süreçler müşteri memnuniyetini artırmaya yönelik olarak iyileştirilmekte ve geliştirilmektedir.

Türkiye iç pazarında geçen yılın sonuna doğru görülen, mevcut konut stoğunun satışa dönme hızında yaşanan yavaşlama yılın ilk çeyreğinde de aynı şekilde devam etmektedir. Yurtiçi satış ve sipariş girişlerinde gözlenen yavaşlama bunu teyit eder niteliktedir. KDV konusundaki belirsizlik, tüketiciyi koruma kapsamında alınması beklenen bazı tedbirler gibi konular inşaat sektöründe ve tüketicide bir tedirginlik yaratmıştır. Buna karşın; orta ve uzun vadede olumlu etkisi beklenen başlıklar arasında; 2B arazilerinin durumu, deprem tedbirleri kapsamında öngörülen kentsel dönüşüm ve yabancılara gayrimenkul edinim hakkı verilmesi konularındaki kanun hazırlıklarının neticelenmesi sayılabilir. Vitra Karo'nun stratejik pazarları içinde yer alan Almanya'da renovasyon pazarında büyüme beklenirken, diğer bir stratejik pazar olan Rusya'da üretim tesislerinin de devreye girmesiyle satışların hızla arttığı gözlenmektedir.

Verimliliği ve karlılığı artırmak için; maliyet fiyatlarında beklenenin üzerinde artış gösteren bazı hammaddelerin yerine daha uygun maliyetli ikame malzemelerin kullanılabilmesi için geliştirme çalışmalarına devam edilecek olup, doğalgaz ve elektrik fiyatlarında olması beklenen artışın etkisini azaltabilmek için maliyet iyileştirme çalışmaları diğer alanlarda da sürdürülecektir.

Ayrıca, düşük kur kaynaklı satış ve maliyet artışları nedeniyle brüt kar düzeyinde görülen olumsuz etkinin, faaliyet giderlerinde yapılacak kontrollü harcamalar ve tasarruf tedbirleri ile amortisman öncesi faaliyet karı düzeyinde minimize edilmesi doğrultusunda çalışmalar devam etmektedir.

EİS ECZACIBAŞI İLAÇ, SINAI VE FİNANSAL YATIRIMLAR SAN. VE TİC. A.Ş.

SERMAYE PİYASASI KURULU'NUN II-14.1 SAYILI SERMAYE PİYASASINDA FİNANSAL RAPORLAMAYA İLİŞKİN ESASLAR TEBLİĞİ'NE İSTİNADEN HAZIRLANMIŞ YÖNETİM KURULU FAALİYET RAPORU

Dışsatım hizmetleri:

Ekom, Eczacıbaşı Topluluğu'nun dışsatım faaliyetlerinin gelişimine paralel olarak işlem hacmini yükseltmektedir. Bu süreçte etkinliğin artırılması için gerekli tedbirler alınmaktadır. Faaliyetlerine paralel ve tamamlayıcı nitelikli işler takip edilmekte ve Ana Ortağı Eczacıbaşı Holding A.Ş. Yönetim Kurulu'nun onay verdiği çerçevede hayata geçirilmektedir.

Yapılan araştırma ve geliştirme faaliyetleri

Seramik kaplama pazarı:

Eczacıbaşı Yapı Ürünleri Grubu bünyesinde Bozüyük'de, Vitra Karo ve Eczacıbaşı Yapı Ürünleri için hizmet verecek olan Ar-Ge tesisi kurulması çalışmaları tamamlanmış olup, Yapı Ürünleri Grubu'nun "İnovasyon Merkezi" olarak faaliyet gösterecek olan tesis 2011 Mayıs ayından itibaren faaliyetlerine başlamıştır. Karo tarafında özellikle maliyet düşürücü ikame hammadde ve malzeme kullanımı konusundaki çalışmalar artarak devam etmektedir.

Dışsatım hizmetleri:

Ekom'un Ar-Ge faaliyeti bulunmamaktadır.

İşletmenin faaliyet gösterdiği sektör ve bu sektör içerisindeki yeri hakkında bilgi

Seramik kaplama pazarı:

Vitra ve Villeroy&Boch markalarının, 2012 yılı Türkiye'deki cirosal pazar payı %9,2 olarak gerçekleşmiştir. Aynı dönemde Karo Grubu yurtdışı pazarlarda ise; Almanya pazarındaki 121 milyon m² tüketimin %8,1'ini; İngiltere'deki 49 milyon m² tüketimin %4,1'ini; Fransa'daki 118 milyon m² tüketimin %2,2'sini ve Rusya'daki 162 milyon m² tüketimin %0,9'unu karşılamaktadır.

Sözkonusu Pazar payı bilgilerinde Türkiye için GFK araştırma şirketinin ciro bazında; tüm yurtdışı pazarlar için ise BRG araştırma şirketinin m² bazında pazar araştırma verileri kullanılmıştır.

Dışsatım hizmetleri :

Ekom, Eczacıbaşı Topluluğu kuruluşlarına dışsatım aracılığı çerçevesinde operasyon, gümrük, finansman ve risk yönetimi desteği hizmetleri vermektedir. İşin spesifik niteliği ve Topluluk ile sınırlı olması nedeniyle sektörel konumlandırma ve karşılaştırma anlamlı değildir.

Yatırımlardaki gelişmeler, teşviklerden yararlanma durumu, yararlanılmışsa ne ölçüde gerçekleştirildiği

Seramik kaplama pazarı:

Tamamı 37 milyon Avro olarak hedeflenen Rusya Karo Seramik fabrikası yatırımı büyük ölçüde tamamlanmıştır.

Bozüyük yatırımı için başvurusu yapılmış olan 12,3 milyon TL tutarındaki yatırım teşvik belgesi 2011 yılı başlarında onaylanmıştır. Bu teşvik belgesinin kapatılması ile ilgili işlemlere 2012 yılı sonunda başlanmış olup, 2013 ilk yarısında kapama başvurusu yapılmıştır.

EİS ECZACIBAŞI İLAÇ, SİNİİ VE FİNANSAL YATIRIMLAR SAN. VE TİC. A.Ş.

SERMAYE PİYASASI KURULU'NUN II-14.1 SAYILI SERMAYE PİYASASINDA FİNANSAL RAPORLAMAYA İLİŞKİN ESASLAR TEBLİĞİ'NE İSTİNADEN HAZIRLANMIŞ YÖNETİM KURULU FAALİYET RAPORU

Dışsatım hizmetleri:

Ekom, operasyonel hizmetlerinin gerektirdiği ölçüde kısıtlı miktarda yatırım yapmaktadır. Dış Ticaret Sermaye Şirketi olması statüsüyle sağladığı avantajlardan hizmet verdiği Topluluk kuruluşları yararlanmaktadır.

Bu avantajlar;

- ❖ KDV iadelerinde teminat kolaylığı,
- ❖ Dahilde İşleme Rejiminde teminat kolaylığı,
- ❖ Eximbank TL ve döviz kredilerinde indirimli faiz uygulaması, kredi temininde indirimli teminat kolaylığı,
- ❖ İhracatta bazı devlet yardımlarından yararlanma,
- ❖ Onaylanmış kişi statüsü edinmek yoluyla, gümrük işlemlerinde sürat ve kolaylık sağlamaktadır.

İşletmenin üretim birimlerinin nitelikleri, kapasite kullanım oranları ve bunlardaki gelişmeler, genel kapasite kullanım oranı, faaliyet konusu mal ve hizmet üretimindeki gelişmeler, miktar, kalite, sürüm ve fiyatların geçmiş dönem rakamlarıyla karşılaştırmalarını içeren açıklamalar

Seramik kaplama pazarı:

Vitra Karo'nun ürün portföyü ebatlar itibariyle geniş bir yelpazeye sahiptir. Kuruluş halen, yurtdışı iştirakler ile birlikte ürün ebat çeşitliliğine bağlı olarak değişen 32-34 milyon m² üretim kapasitesine ve buna bağlı olarak %90-95 arası kapasite kullanım oranına sahiptir. Her yıl yaklaşık 8-10 kadar yeni ürün imalatına başlanmaktadır.

Dışsatım hizmetleri:

Kuruluş, aracı bir firma olduğundan aracılık ettiği ürünlere ilişkin üretim, pazarlama ve satış politikalarına karışmamaktadır. Verilen aracılık hizmetlerinin maliyet ve kalitesi ile ilgili ölçümler düzenli olarak yapılmaktadır.

Faaliyet konusu mal ve hizmetlerin fiyatları, satış hasılatları, satış koşulları ve bunlarda yıl içinde görülen gelişmeler, randıman ve produktivite katsayılarındaki gelişmeler, geçmiş yıllara göre bunlardaki önemli değişikliklerin nedenleri

Seramik kaplama pazarı:

2013 Karo Grubu konsolide satışları, TL bazda geçen yıla göre %5 üzerinde gerçekleşmiştir. Karo grubunun toplam yer ve duvar karosu üretim miktarı; 2013 yılı sonunda 2012 yılına göre, bütçede de öngörüldüğü gibi %8 aşağıda kalmıştır.

Dışsatım hizmetleri:

Pazarlama ve satış organizasyonu hizmet verilen üretici firmalar tarafından gerçekleştirildiği için bu konudaki gelişmeler kuruluşun inisiyatifi dışında oluşmaktadır.

EİS ECZACIBAŞI İLAÇ, SINAI VE FİNANSAL YATIRIMLAR SAN. VE TİC. A.Ş.

SERMAYE PİYASASI KURULU'NUN II-14.1 SAYILI SERMAYE PİYASASINDA FİNANSAL RAPORLAMAYA İLİŞKİN ESASLAR TEBLİĞİ'NE İSTİNADEN HAZIRLANMIŞ YÖNETİM KURULU FAALİYET RAPORU

İşletmenin finansal yapısını iyileştirmek için alınması düşünülen önlemler

Seramik kaplama pazarı:

Vitra Karo, gelirlerinin yurtiçi pazarla sınırlı kalmaması adına büyümeye yönelik yatırımlarını yurtdışı pazarlarda gerek satın alma, gerekse yeni şirketler kurma şeklinde devam ettirmektedir. Kontrol edilebilir tüm gider ve net işletme sermayesi kalemlerinde alınan tedbirler çerçevesinde, karlılık ve faaliyet nakdini artırma amaçlı etkin bir kontrol sürdürülmektedir.

Dışsatım hizmetleri :

Genel giderleri azaltmaya yönelik yönetsel ve teknolojik düzenlemeler sürekli olarak devreye sokulmaktadır.

Personel ve işçi hareketleri, toplu sözleşme uygulamaları, personel ve işçiye sağlanan hak ve menfaatler

Seramik kaplama pazarı:

Vitra Karo'da 31 Aralık 2013 tarihi itibarıyla iştirakleri ile birlikte toplam mavi ve beyaz yakalı olarak 2.145 (31 Aralık 2012: 2.218) kişi (taşeronlar hariç) istihdam edilmiştir. Kuruluşun, yurtiçindeki şirketinde toplu sözleşme uygulanmaktadır ve mavi yakalı çalışanlar bu sözleşme kapsamında yer alan hak ve menfaatlara sahiptir.

Beyaz yakalı çalışanlar ise Eczacıbaşı Topluluğu'nun belirlemiş olduğu hak ve menfaatlardan faydalanmaktadır. Vitra Karo'da beyaz yakalı çalışan ücretleri 2013 yılı başında %6 oranında artmıştır. Mavi yakalı personeli kapsayan toplu sözleşme görüşmeleri sonucu 2013 yılı ilk 6 ay için %6, ikinci altı ay için ise %3,5 ücret artışı yapılmıştır.

Dışsatım hizmetleri:

Ekom'un 31 Aralık 2013 sonu itibarıyla çalışan sayısı 16 (31 Aralık 2012: 16) kişi olup, toplu sözleşme uygulaması yoktur. Personele sağlanan hak ve menfaatler Eczacıbaşı Topluluğu insan kaynakları uygulamaları paralelindedir.

Merkez dışı örgütlerin olup olmadığı hakkında bilgi

Seramik kaplama pazarı:

Vitra Karo'nun yurtiçinde ve yurtdışında olmak üzere; İstanbul, Rusya, Amerika, İtalya ve Bulgaristan'da showromları mevcuttur. Ayrıca, yurtiçinde Tuzla, Diyarbakır ve Bozüyük'de outlet satış noktaları bulunmaktadır.

Dışsatım hizmetleri:

Ekom'un merkez dışında örgütü bulunmamaktadır. Ekom adına kayıtlı Moskova ve Çin'deki ofisler üreticiler adına pazarlama ve ithalat faaliyetleri yürütmektedir.

Şenol Süleyman Alanyurt
Bağımsız Yönetim Kurulu Üyesi

Akın Dinçsoy
Bağımsız Yönetim Kurulu Üyesi

Kurumsal Yönetim İlkeleri Uyum Raporu

**SERİ: IV, NO: 56 SAYILI TEBLİĞE İSTİNADEN HAZIRLANMIŞ
KURUMSAL YÖNETİM İLKELERİ UYUM RAPORU**

1. Kurumsal Yönetim İlkeleri'ne Uyum Beyanı

1 Ocak - 31 Aralık 2013 faaliyet dönemini kapsayan Kurumsal Yönetim İlkeleri Uyum Raporu, Sermaye Piyasası Kurulu ("SPK")'nun 30 Aralık 2011 tarih, 28158 sayılı Resmi Gazete'de yayımlanan "Seri: IV, No: 56 sayılı Kurumsal Yönetim İlkelerinin Belirlenmesine ve Uygulanmasına İlişkin Tebliğ"ine ("Seri: IV, No: 56 sayılı Tebliğ") uygun olarak hazırlanmıştır.

Henüz Uygulanamayan Kurumsal Yönetim İlkeleri

Yürürlükte bulunan Seri: IV, No: 56 sayılı Tebliğ kapsamında uyulması zorunlu olan ilkelere tam olarak uyulurken, zorunlu olmayan ilkelerin de büyük çoğunluğuna uyum sağlanmıştır. Zorunlu olmayan Kurumsal Yönetim İlkeleri'ne de tam uyum amaçlanmakla birlikte, ilkelerin bir kısmında uygulamada yaşanan zorluklar, bazı ilkelere uyum konusunda gerek ülkemizde gerekse uluslararası platformda devam eden tartışmalar, bazı ilkelerin ise piyasanın ve Şirket'in mevcut yapısı ile tam örtüşmemesi gibi nedenlerle tam uyum henüz sağlanamamıştır. Henüz uygulamaya konulmamış olan ilkeler üzerinde çalışılmakta olup; kuruluşumuzun etkin yönetimine katkı sağlayacak şekilde idari, hukuki ve teknik alt yapı çalışmalarının tamamlanması sonrasında uygulamaya geçilmesi planlanmaktadır. Kuruluşumuz bünyesinde kurumsal yönetim ilkeleri çerçevesinde yürütülen çalışmalar ile henüz uyum sağlanamayan ilkeler ve varsa bundan kaynaklanan çıkar çatışmaları raporun ilgili bölümlerinde ilkeler bazında açıklanmıştır.

Dönem İçinde İkelere Uyum İçin Yapılan Çalışmalar

- ❖ 2013 yılında Kurumsal Yönetim alanındaki çalışmaların başında SPK'nın kurumsal yönetim ilkeleri ile ilgili yeni düzenlemelerini içeren Seri: IV, No: 56 sayılı Tebliği'ne ve yeni Türk Ticaret Kanunu'na uyum çalışmaları gelmektedir. Bu kapsamda; 2013 yılında yapılan Olağan Genel Kurul Toplantısı'nda şirketimizin ana sözleşmesinde yeni Sermaye Piyasası Kanunu ve Türk Ticaret Kanunu'nda öngörülen tüm değişiklikler yapılmıştır.
- ❖ Seri: IV, No: 56 sayılı Tebliği'e 11 Şubat 2012 tarih, 28201 sayılı Resmi Gazete'de yayımlanan "Seri: IV, No: 57 sayılı Kurumsal Yönetim İlkelerinin Belirlenmesine ve Uygulanmasına İlişkin Tebliğ'de Değişiklik Yapılmasına Dair Tebliğ" ile eklenen ve uyulması zorunlu olmayan ilkeler arasında yer alan 4.3.10 maddeye uyum kapsamında Yönetim Kurulu'na kadın üye olarak Ayşe Deniz Özger seçilmiştir.
- ❖ 17 Mayıs 2013 tarihinde kurulan Riskin Erken Saptanması Komitesi etkin olarak faaliyetlerine başlamış, komitenin çalışma esasları Şirket'in internet sitesinde yayınlanmıştır. Komitenin 2 üyeden oluşmasına; Başkanlığı'na Bağımsız Yönetim Kurulu üyesi Akın Dinçsoy'un, üyeliğe ise Ayşe Deniz Özger'in getirilmesine karar verilmiştir.
- ❖ Yönetim Kurulu ve Üst Düzey Yöneticiler için "Ücretlendirme Politikası" belirlenerek Genel Kurul'da ortakların bilgisine sunulmuştur.
- ❖ Hazırlanan Genel Kurul bilgilendirme dokümanı ile ilkelere açıklanması zorunlu olan oy hakları, organizasyonel değişiklikler gibi Genel Kurul bilgileri, Yönetim Kurulu üye adaylarının özgeçmişleri, Yönetim Kurulu üyeleri ile üst düzey yöneticiler için belirlenen ücret politikası, ilişkili taraf işlemleri ile ilgili olarak hazırlanması gereken raporlar ve açıklanması gereken diğer bilgiler Genel Kurul'dan 3 hafta önce Şirket'in internet sitesinde yatırımcıların bilgisine sunulmuştur.

EİS ECZACIBAŞI İLAÇ, SİNAİ VE FİNANSAL YATIRIMLAR SANAYİ VE TİCARET A.Ş.

SERİ: IV, NO: 56 SAYILI TEBLİĞE İSTİNADEN HAZIRLANMIŞ KURUMSAL YÖNETİM İLKELERİ UYUM RAPORU

- ❖ Tüm ilişkili taraf işlemlerimiz Yönetim Kurulu'nun bilgisine sunulacak, bağımsız Yönetim Kurulu üyelerimizin onayı ile söz konusu işlemlerin devamına karar verilmiştir.
- ❖ Ayrıca, Şirket'in internet sitesi ve faaliyet raporu gözden geçirilerek, ilkelere tam uyum açısından gerekli revizyonlar gerçekleştirilmiştir.

Önümüzdeki dönemde de Kurumsal Yönetim İlkeleri'ne uyum için mevzuattaki gelişmeler ve uygulamalar dikkate alınarak gerekli çalışmalar yapılacaktır.

BÖLÜM I - PAY SAHIPLERİ

2. Pay Sahipleri İle İlişkiler Birimi

EİS Eczacıbaşı İlaç, Sınai ve Finansal Yatırımlar Sanayi ve Ticaret A.Ş. ("Şirket")'de pay sahipleri ile ilişkiler, 1993 yılında Mali İşler Müdürlüğü'ne bağlı olarak kurulmuş Pay Sahipleri İle İlişkiler Birimi tarafından yürütülmektedir. Şirket'in Pay Sahipleri İle İlişkiler Birimi, pay sahipleri için başta bilgi alma ve inceleme hakkı olmak üzere pay sahipliği haklarının korunması ve kullanılmasının kolaylaştırılmasında etkin rol oynamaktadır.

SPK'nın 3 Ocak 2014 tarih, 28871 sayılı sayılı Resmi Gazete'de yayımlanan "II-17.1 sayılı Kurumsal Yönetim Tebliği"ne uyum kapsamında 2014 yılında bu birimin adı "Yatırımcı İlişkileri Bölümü" olarak değiştirilecek olup, bölümün yöneticisi Kurumsal Yönetim Komitesi üyesi olarak görevlendirilecektir.

Pay Sahipleri İle İlişkiler Birimi Yöneticisi iletişim bilgileri:

Adı Soyadı : Gülnur Günbey Kartal
Telefon : 0 212 350 85 36
Faks : 0 212 350 85 33
e-posta adresi : gulnur.gunbey@eczacibasi.com.tr

Pay Sahipleri İle İlişkiler Birimi'nde yürütülen başlıca faaliyetler:

- ❖ Pay sahiplerine ilişkin kayıtların sağlıklı, güvenli ve güncel olarak tutulmasını sağlamak,
- ❖ Şirket ile ilgili kamuya açıklanmamış, gizli ve ticari sır niteliğindeki bilgiler hariç olmak üzere ve bilgi eşitsizliğine yol açmayacak şekilde pay sahiplerinden Şirket'e gelen tüm yazılı ve sözlü bilgi taleplerini karşılamak,
- ❖ Genel Kurul toplantısının, yürürlükteki mevzuata, Ana Sözleşme'ye ve diğer Şirket içi düzenlemelere uygun olarak yapılmasını sağlamak,
- ❖ Genel Kurul toplantısında, pay sahiplerinin yararlanabileceği dokümanları hazırlamak,
- ❖ Oylama sonuçlarının kaydının tutulmasını ve sonuçlarla ilgili raporların talep eden pay sahiplerine yollanmasını sağlamak,
- ❖ Mevzuat ve Şirket'in bilgilendirme politikası dahil, kamuyu aydınlatma ile ilgili her türlü hususu gözetmek ve izlemek,
- ❖ Şirket hakkında değerlendirme yapan analistleri bilgilendirmek,

EİS ECZACIBAŞI İLAÇ, SINAI VE FİNANSAL YATIRIMLAR SANAYİ VE TİCARET A.Ş.

SERİ: IV, NO: 56 SAYILI TEBLİĞE İSTİNADEN HAZIRLANMIŞ KURUMSAL YÖNETİM İLKELERİ UYUM RAPORU

- ❖ Şirket ve sektör hakkında araştırma yapan akademisyenlerin bilgi taleplerini karşılamak,
- ❖ Şirket'in kurumsal internet sitesi (www.eczacibasi.com.tr), içerisinde yer alan Yatırımcı İlişkileri bölümünün içeriğini Türkçe ve İngilizce olarak hazırlamak, mümkün olan en sık aralıklarla güncellemek ve pay sahiplerinin Şirket ile ilgili bilgilere internet vasıtasıyla hızlı ve kolay bir biçimde ulaşmasını sağlamak,
- ❖ Pay sahipleri ile Şirket üst yönetimi ve Yönetim Kurulu arasındaki çift yönlü iletişimi sağlamak,
- ❖ Pay sahipliği haklarının kullanımını etkileyebilecek nitelikteki bilgi ve açıklamaları güncel olarak Şirket'in internet sitesinde pay sahiplerinin kullanımına sunmak,
- ❖ SPK'nın Seri: VIII, No: 54 sayılı Tebliği dikkate alınarak gerekli Özel Durum Açıklamalarını Kamuyu Aydınlatma Platformu ("KAP") aracılığı ile BİST'e bildirerek kamuyu aydınlatmak,
- ❖ Sermaye Piyasası Kanunu ve ilgili mevzuatta meydana gelen değişiklikleri takip etmek ve Şirket içinde ilgili birimlerin dikkatine sunmak,
- ❖ Sermaye Piyasası Kurulu, Borsa İstanbul ve Merkezi Kayıt Kuruluşu nezdinde Şirket'i temsil etmektir.

Yatırımcı taleplerinin yerine getirilmesinde mevzuata uyuma azami özen gösterilmekte olup, geçtiğimiz yıl şirketimizle ilgili pay sahipliği haklarının kullanımına ilişkin olarak şirketimize intikal eden herhangi bir yazılı ve/veya sözlü şikayet veya bu konuda bilgimiz dahilinde şirketimiz hakkında açılan herhangi bir idari ve/veya kanuni takip bulunmamaktadır.

3. Pay Sahiplerinin Bilgi Edinme Haklarının Kullanımı

Pay sahipliği haklarının kullanımı ile ilgili taleplerin yerine getirilmesinde SPK mevzuatına, Ana Sözleşme'ye ve diğer Şirket içi düzenlemelere uyuma azami özen gösterilmekte, bu hakların kullanılmasını sağlayacak önlemler alınmakta ve tüm pay sahiplerine eşit muamele edilmektedir.

Pay sahipleri arasında bilgi alma ve inceleme hakkının kullanımında ayırım yapılmamakta olup, ticari sır niteliğindeki dışarıda pay sahipliği haklarının sağlıklı olarak kullanılabilmesi için gerekli olan tüm bilgiler pay sahipleri ile paylaşılmaktadır. Bilgi, tam ve gerçeği dürüst bir biçimde yansıtacak şekilde zamanında ve özenli bir şekilde verilmektedir.

Yıl içinde Pay Sahipleri İle İlişkiler Birimi'ne intikal eden sorular, gizli ve ticari sır niteliğindeki bilgiler hariç olmak üzere, ilgili olduğu konunun en yetkili kişisi ile görüşülerek gerek telefon gerekse yazılı olarak cevaplandırılmaktadır. Pay sahiplerinin bilgi alma haklarının genişletilmesi amacıyla yönelik olarak, hakların kullanımını etkileyebilecek her türlü bilgi güncel olarak elektronik ortamda pay sahiplerinin kullanımına sunulmaktadır. Pay sahipliği haklarının kullanımını etkileyecek bu nitelikteki bilgi ve gelişmeler, özel durum açıklamaları ile kamuya duyurulmakta olup, Şirket'in internet sitesinde de ayrıca yayınlanmaktadır.

Ana Sözleşmemizde bireysel bir hak olarak özel denetçi atanması hakkında bir düzenleme olmamakla birlikte, Türk Ticaret Kanunu'nun 438 inci maddesi uyarınca her pay sahibi, pay sahipliği haklarının kullanılabilmesi için gerekli olduğu takdirde ve bilgi alma veya inceleme hakkı daha önce kullanılmışsa, belirli olayların özel bir denetimle açıklığa kavuşturulmasını, gündemde yer almasa bile Genel Kurul'dan isteyebilir. Bugüne kadar pay sahiplerinin bu yönde bir talebi olmamıştır. Ayrıca, Şirket faaliyetleri, Genel Kurul'da onaylanan Bağımsız Denetim Kuruluşu tarafından periyodik olarak denetlenmektedir.

**SERİ: IV, NO: 56 SAYILI TEBLİĞE İSTİNADEN HAZIRLANMIŞ
KURUMSAL YÖNETİM İLKELERİ UYUM RAPORU**

4. Genel Kurul Toplantıları

Genel Kurul Toplantı ilanımız; Yönetim Kurulu tarafından Türk Ticaret Kanunu, Sermaye Piyasası Mevzuatı, Şirket Ana Sözleşmesi ve Kurumsal Yönetim İlkeleri dikkate alınarak, ilan ve toplantı günleri hariç olmak üzere, Genel Kurul Toplantı tarihinden en az 3 hafta önce yapılmaktadır. Ana Sözleşmemiz buna uygun olarak düzenlenmiştir.

Yönetim Kurulumuz Genel Kurul'un yapılmasına dair kararı aldığı tarihte gündem maddelerini de içerecek şekilde Kamuyu Aydınlatma Platformu ("KAP") ve Elektronik Genel Kurul Sistemi (EGKS) aracılığı ile gerekli açıklamalar yapılarak kamuoyu bilgilendirilmektedir.

Genel Kurul Toplantısı'na çağrı ilanı, mevzuat ile öngörülen usullerin yanı sıra, mümkün olan en fazla sayıda pay sahibine ulaşmayı sağlayacak, elektronik haberleşme dahil, her türlü iletişim vasıtası ile Şirket'in internet sitesinde ve ayrıca pay sahiplerinin yoğun şekilde takip ettiği düşünülen gazetenin Türkiye baskısında en geç Genel Kurul Toplantısı'ndan 3 hafta önce yayınlanmaktadır.

Genel Kurul'a katılımı kolaylaştırmak amacıyla toplantılar şehir merkezinde, kamuya açık olarak yapılmaktadır. Toplantılar, menfaat sahiplerimiz ve medya tarafından izlenebilmektedir.

Yıllık faaliyet raporu dahil, finansal tablo ve raporlar, kâr dağıtım önerisi, genel kurul gündem maddeleri ile ilgili olarak hazırlanan Genel Kurul Bilgilendirme Dokümanı ve gündem maddelerine dayanak teşkil eden diğer belgeler ile Ana Sözleşme'nin son hali ve Ana Sözleşme'de değişiklik yapılacak ise tadil metni ve gerekçesi; Genel Kurul Toplantısı'na davet için yapılan ilan tarihinden itibaren, Şirket merkezi ve internet sitesinde, pay sahiplerimizin en rahat şekilde ulaşabileceği yerlerde incelemeye açık tutulmaktadır. Gündem maddelerine ilişkin bilgilendirme dokümanlarında her bir gündem maddesi için öngörülen bilgiler pay sahiplerine sunulmaktadır. Ayrıca, yabancı pay sahiplerinin Genel Kurul ve gündem maddeleri hakkında bilgilendirilmesi amacıyla gerek duyacakları tüm dokümanların İngilizcesi Şirket'in internet sitesinde yer almaktadır.

Genel Kurul Toplantısı öncesinde kendisini vekil vasıtasıyla temsil ettirecekler için vekaletname örnekleri ilan edilmekte ve Şirket'in internet sitesi vasıtasıyla pay sahiplerinin kullanımına sunulmaktadır.

Genel kurul Toplantısı'nda gündemde yer alan konular tarafsız ve ayrıntılı bir şekilde, açık ve anlaşılabilir bir yöntemle aktarılarak; pay sahiplerine eşit şartlar altında düşüncelerini açıklama ve soru sorma imkanı verilmekte olup, yıllık faaliyet raporu ve Şirket'in performans göstergelerinin tartışılması imkanı tanınmaktadır.

Genel Kurul Toplantı tutanağı KAP aracılığı ile kamuya duyurulmakta olup, Şirket internet adresinden de ulaşılabilir. Tutanağın 1'er örneği SPK'ya gönderilmekte; ayrıca, Şirket merkezinde pay sahiplerimizin incelemesine açık tutulmaktadır.

Şirket 2013 yılı içerisinde 1 kez Genel Kurul Toplantısı düzenlemiştir. 2012 yılı faaliyetlerinin görüşüldüğü 14 Mayıs 2013 tarihinde yapılan Olağan Genel Kurul toplantısı yüzde 79 nisap ile gerçekleşmiştir. Halka açık hisse senedi sahiplerinden 6 gerçek ve 50 tüzel kişi Hazirun

EİS ECZACIBAŞI İLAÇ, SİNAİ VE FİNANSAL YATIRIMLAR SANAYİ VE TİCARET A.Ş.

SERİ: IV, NO: 56 SAYILI TEBLİĞE İSTİNADEN HAZIRLANMIŞ KURUMSAL YÖNETİM İLKELERİ UYUM RAPORU

Cetveli'ne kaydını yaptırmıştır. Genel Kurul Toplantımız Gümrük ve Ticaret Bakanlığı İl Ticaret Müdürlüğü tarafından görevlendirilen Bakanlık Temsilcisi gözetiminde yapılmıştır. Genel Kurul'da pay sahiplerimiz soru sorma haklarını kullanmışlardır. Sorular, konularına göre Yönetim Kurulu üyeleri ve Genel Müdür tarafından cevaplanmıştır. Pay sahipleri tarafından gündeme madde eklenmesi konusunda herhangi bir talep gelmemiştir.

Dönem içinde yapılan bağış ve yardımlar hakkında Genel Kurul'da ayrı bir gündem maddesi ile bilgi verilmektedir.

5. Oy Hakları ve Azlık Hakları

Şirketimizde oy hakkının kullanılmasını zorlaştırıcı uygulamalardan kaçınılmakta; sınır ötesi de dahil olmak üzere tüm pay sahiplerimize eşit, kolay ve uygun şekilde oy kullanma imkanı sağlanmaktadır. Genel Kurul Toplantılarımızda gündem maddelerinin oylanmasında, elektronik ortamda oy kullanma hükümleri saklı olmak kaydıyla, el kaldırma usulü ile açık oylama yöntemi kullanılmaktadır. Toplantıda her gündem maddesi ayrı ayrı oylanmaktadır.

Oy haklarının kullanımına yönelik Ana Sözleşmemizde imtiyaz yoktur, her payın bir oy hakkı bulunmaktadır. Şirketimizde oy hakkının iktisap tarihinden itibaren belirli bir süre sonra kullanılmasını öngörecektir şekilde bir düzenleme bulunmamaktadır. Ana Sözleşmemizde pay sahibi olmayan kişinin temsilci olarak vekaleten oy kullanmasını engelleyen hüküm bulunmamaktadır.

Kuruluşumuz sermayesinin yüzde 50,62 payına sahip olan ve aynı zamanda sermayesinde yüzde 37,28'ine sahip olduğumuz (karşılıklı iştirak) ana ortağımız Eczacıbaşı Holding A.Ş., Genel Kurul'umuzda oy kullanmaktadır.

Bugüne kadar azlık payına sahip olduğunu belirten hak sahibi olmamıştır. Birikimli oy kullanma yöntemi uygulanmamaktadır.

6. Kar Payı Hakkı

Şirketimizin kâr dağıtım politikası ve Yönetim Kurulumuzun yıllık kâr dağıtım önerisi, SPK'nın belirlediği kar dağıtım tablosu ile birlikte hazırlanıp, Yönetim Kurulumuzun kararı ile eşzamanlı olarak KAP ortamında pay sahiplerimizin bilgisine sunulmaktadır. Sözkonusu öneri, yıllık faaliyet raporumuzda yer almakta olup, Genel Kurul'da ortakların onayına sunulmaktadır. Ayrıca, kar dağıtım tablosu, kâr dağıtım tarihçesi ve sermaye artırımlarına ilişkin detaylı bilgiler Şirket'in internet sitesinde kamuya duyurulmaktadır. 2013 yılında ortaklara brüt %10 oranında nakit temettü dağıtılmıştır.

Kar Dağıtım Politikası

Yönetim Kurulumuz, 29 Mart 2013 tarihli toplantısında; Türk Ticaret Kanunu hükümleri, Sermaye Piyasası Mevzuatı, Vergi Mevzuatı, diğer ilgili mevzuat ve Ana Sözleşmemizin kar dağıtımını ile ilgili maddesi kapsamında aşağıdaki anlayış çerçevesinde bir kar dağıtım politikası uygulanmasına ve bu politikanın 2012 yılı için yapılacak Olağan Genel Kurul Toplantısı'nda ortakların onayına sunulmasına karar vermiştir.

EİS ECZACIBAŞI İLAÇ, SİNAİ VE FİNANSAL YATIRIMLAR SANAYİ VE TİCARET A.Ş.

SERİ: IV, NO: 56 SAYILI TEBLİĞE İSTİNADEN HAZIRLANMIŞ KURUMSAL YÖNETİM İLKELERİ UYUM RAPORU

- ❖ İlke olarak, Sermaye Piyasası Mevzuatı çerçevesinde hazırlanan ve bağımsız denetime tabi tutulan finansal tablolarında yer alan net dönem karı esas alınarak, Sermaye Piyasası Mevzuatı ve ilgili diğer mevzuat çerçevesinde hesaplanan “dağıtılabilir dönem karı” üzerinden nakit ve/veya bedelsiz hisse şeklinde temettü dağıtılması esası benimsenmiştir.
- ❖ Ana Sözleşmemizde, kardan pay alma konusunda imtiyazlı hisse, kurucu intifa senedi ile Yönetim Kurulu üyelerimize ve çalışanlarımıza kar payı verilmesi uygulamasını öngören özel bir düzenleme bulunmamaktadır.
- ❖ Yönetim Kurulumuzun Genel Kurulumuzun onayına sunduğu kar dağıtım teklifleri, kuruluşumuzun mevcut karlılık durumu, pay sahiplerimizin olası beklentileri ile kuruluşumuzun öngörülen büyüme stratejileri arasındaki hassas dengeler dikkate alınmak suretiyle hazırlanmaktadır.
- ❖ Kar payı ödemelerimizin (nakit ve/veya bedelsiz pay), yasal süreler içerisinde ve en geç mevzuatta öngörülen sürenin sonuna kadar olmak üzere Genel Kurul Toplantısı’nı takiben en kısa sürede yapılmasına özen gösterilmektedir.

7. Payların Devri

Ana Sözleşmemizde payların serbestçe devrini kısıtlayan veya zorlaştıran hüküm bulunmamaktadır.

BÖLÜM II - KAMUYU AYDINLATMA VE ŞEFFAFLIK

8. Bilgilendirme Politikası

Amaç

Bilgilendirme Politikası’nda amaç, şirketimizin geçmiş performansını, gelecek beklentilerini, stratejilerini, ticari sır niteliğindeki bilgiler haricindeki bilgi birikimi ile hedeflerini ve vizyonunu eksiksiz, adil, doğru, zamanında ve anlaşılabilir bir şekilde kamuyla, ilgili yetkili kurumlarla, mevcut ve potansiyel yatırımcılarla ve pay sahipleriyle eşit bir biçimde paylaşarak, her zaman aktif ve açık bir iletişimi muhafaza etmektir.

Şirketimiz, bu amacı yerine getirirken her zaman Sermaye Piyasası Mevzuatı’na, BİST düzenlemelerine ve SPK tarafından yayınlanan Kurumsal Yönetim İlkeleri’nde yer alan prensiplere uyum konusunda azami özeni göstermektedir.

Yetki ve Sorumluluk

Şirketimizin Bilgilendirme Politikası’nın oluşturulması, takibi, gözden geçirilmesi ve geliştirilmesi Yönetim Kurulu’nun yetki ve sorumluluğundadır. Yönetim Kurulu tarafından onaylanan Bilgilendirme Politikası Şirket’in internet sitesi vasıtasıyla kamuya açıklanmaktadır. Bilgilendirme Politikası’nın koordinasyonu için Pay Sahipleri İle İlişkiler Birimi Yöneticisi görevlendirilmiştir. Söz konusu birim Yönetim Kurulu ve Kurumsal Yönetim Komitesi ile yakın işbirliği içinde sorumluluğunu yerine getirmektedir. Bu yetki ve sorumluluğun yerine getirilmesinde, Eczacıbaşı Holding A.Ş. Yatırımcı İlişkileri yetkilileri ile de yakın bir işbirliği yapılmaktadır.

EİS ECZACIBAŞI İLAÇ, SİNAİ VE FİNANSAL YATIRIMLAR SANAYİ VE TİCARET A.Ş.

SERİ: IV, NO: 56 SAYILI TEBLİĞE İSTİNADEN HAZIRLANMIŞ KURUMSAL YÖNETİM İLKELERİ UYUM RAPORU

Yöntem ve Araçlar

Şirketimiz, kamuyu aydınlatma ve bilgilendirme politikasını belirlerken SPK ve BİST düzenlemeleri ile Türk Ticaret Kanunu hükümleri çerçevesinde aşağıdaki yöntem ve araçları kullanmaktadır:

- ❖ Bildirim İşlemleri Yazılımı (BİY) ortamında hazırlanarak, elektronik ortamda Kamuyu Aydınlatma Platformu (KAP) aracılığıyla kamuya duyurulan özel durum açıklamaları (*Söz konusu açıklamalar Şirket'in internet sitesinde Türkçe ve İngilizce olarak yayımlanmaktadır*),
- ❖ BİY ortamında hazırlanarak, elektronik ortamda KAP aracılığıyla kamuya duyurulan finansal tablo ve dipnotlar, bağımsız denetim raporu ve beyanlar (*Söz konusu raporlar Şirket'in internet sitesinde Türkçe ve İngilizce olarak yayımlanmaktadır*),
- ❖ Yıllık faaliyet raporları (*Söz konusu raporlar gerek basılı olarak, gerekse Şirket'in internet sitesinde elektronik ortamda Türkçe ve İngilizce olarak ilgililerin dikkatine sunulmaktadır*)
- ❖ Kurumsal internet sitesi ve Yatırımcı İlişkileri bilgilerinin yer aldığı Şirket internet sitesi (www.eis.com.tr ve www.eczacibasi.com.tr),
- ❖ Merkezi Kayıt Kuruluşu'nun "e-YÖNET: Kurumsal Yönetim ve Yatırımcı İlişkileri Portalı"
- ❖ T. Ticaret Sicili Gazetesi ve günlük gazeteler vasıtasıyla yapılan ilanlar ve duyurular,
- ❖ Yazılı ve görsel medya vasıtasıyla yapılan basın açıklamaları,
- ❖ Reuters, Foreks, Bloomberg gibi veri dağıtım kuruluşlarına yapılan açıklamalar,
- ❖ Sermaye piyasası katılımcıları ile yüz yüze veya telefonla yapılan bilgilendirme görüşme ve toplantıları,
- ❖ Telefon, elektronik posta, telefaks vb. iletişim araçları vasıtasıyla yapılan iletişim yöntem ve araçları,
- ❖ Sermaye Piyasası Kanunu hükümleri uyarınca düzenlenmesi gereken izahname, sirküler, duyuru metinleri ve diğer dokümanlar.

Özel Durumların Kamuya Açıklanması ve Yetkili Kişiler

Özel durum açıklamaları; açıklamadan yararlanacak kişi ve kuruluşların karar vermelerine yardımcı olacak şekilde, zamanında, doğru, eksiksiz, anlaşılabilir, yorumlanabilir ve düşük maliyetle kolay erişilebilir biçimde Mali İşler Müdürü ve Pay Sahipleri İle İlişkiler Birim Sorumlusu tarafından hazırlanıp, imzalanarak KAP (www.kap.gov.tr) aracılığıyla kamuya duyurulmaktadır. İlgili kişilerin olmaması durumunda, Genel Müdür ve Yönetim Kurulu üyeleri tarafından imzalanmaktadır. KAP'da duyurulmasını takiben Şirket'in Yatırımcı İlişkileri bilgilerinin yer aldığı internet sitesinde (www.eczacibasi.com.tr) yayınlanmakta ve beş yıl süreyle muhafaza edilmektedir.

Bu kapsamda 2013 yılı içinde, SPK düzenlemeleri uyarınca 28 adet özel durum açıklaması zamanında yapılmıştır. Bu açıklamalarla ilgili olarak, BİST veya SPK tarafından herhangi bir ek açıklama istenmemiştir. Özel durum açıklamaları zamanında yapıldığı için, SPK'nın bu konuda bir yaptırımını olmamıştır. Hisse senetlerimiz yurtdışı borsalarda kote değildir.

EİS ECZACIBAŞI İLAÇ, SİNAİ VE FİNANSAL YATIRIMLAR SANAYİ VE TİCARET A.Ş.

SERİ: IV, NO: 56 SAYILI TEBLİĞE İSTİNADEN HAZIRLANMIŞ KURUMSAL YÖNETİM İLKELERİ UYUM RAPORU

Finansal Tabloların Kamuya Açıklanması

Şirket'in konsolide finansal tabloları ve dipnotları, SPK mevzuatında belirtilen hükümler çerçevesinde Uluslararası Finansal Raporlama Standartları'na uygun olarak hazırlanmakta ve Uluslararası Denetim Standartları'na göre bağımsız denetimden geçirildikten sonra kamuya açıklanmaktadır.

Finansal tablolar ve dipnotları kamuya açıklanmadan önce Sermaye Piyasası Mevzuatı gereği Denetimden Sorumlu Komite'den uygunluk görüşü alınarak, Yönetim Kurulu'nun onayına sunulmaktadır. Genel Müdür ve Mali İşler Müdürü tarafından sorumluluk beyanı imzalandıktan sonra finansal tablolar, dipnotları, varsa bağımsız denetim raporu ve Yönetim Kurulu Faaliyet Raporu Sermaye Piyasası Kanunu ve BİST düzenlemeleri doğrultusunda KAP'a iletilmektedir. Söz konusu raporlara Türkçe ve İngilizce olarak, geriye dönük bir şekilde Şirket'in Yatırımcı İlişkileri bilgilerinin yer aldığı internet sitesinden (www.eczacibasi.com.tr) ulaşılabilir.

Faaliyet Raporunun Kamuya Açıklanması

Faaliyet raporunun içeriği Sermaye Piyasası mevzuatına uygun olarak, SPK'nın Kurumsal Yönetim İlkeleri'nde yer alan asgari unsurları içerecek şekilde ve kamuoyunun Şirket'in faaliyetleri hakkında her türlü bilgiye ulaşmasını sağlayacak ayrıntıda hazırlanmaktadır. Faaliyet raporu hazırlandıktan sonra Yönetim Kurulu'nun onayından geçirilmekte ve finansal tablolarla birlikte kamuya açıklanmaktadır. Yatırımcı İlişkileri bilgilerinin yer aldığı internet sitesinden (www.eczacibasi.com.tr) Türkçe ve İngilizce olarak erişilebilen faaliyet raporunun basılı kopyaları Pay Sahipleri İle İlişkiler Birimi'nden de temin edilebilmektedir.

T. Ticaret Sicili Gazetesi ve Günlük Gazeteler Vasıtasıyla Yapılan İlanlar ve Duyurular

Sermaye Piyasası Kanunu, Türk Ticaret Kanunu ve Ana Sözleşme gereği; Genel Kurul, sermaye artırım ve temettü ödemesine ilişkin duyurular, gerek T. Ticaret Sicili Gazetesi, gerekse günlük gazeteler vasıtasıyla yapılmaktadır.

Ortaklık Haklarının Kullanımına İlişkin Açıklamalar

Sermaye Piyasası düzenlemeleri çerçevesinde; Genel Kurul, sermaye artırım, temettü ödemeleri, birleşme ve bölünme gibi ortakları ilgilendiren önemli nitelikte işlemler hakkında ortakların izahname ve duyuru metinleri aracılığıyla bilgilendirilmeleri sağlanmaktadır. Söz konusu dokümanlara, Şirket'in Yatırımcı İlişkileri bilgilerinin yer aldığı internet sitesinde de yer verilmektedir.

Yazılı ve Görsel Medya Vasıtasıyla Yapılan Basın Açıklamaları

Yazılı ve görsel medya ile iletişim, Eczacıbaşı Holding A.Ş. bünyesindeki Kurumsal İletişim ve Sürdürülebilir Kalkınma Grup Başkanlığı ile birlikte yürütülmektedir.

Kurumsal İnternet Sitesi

Kamunun aydınlatılmasında, SPK Kurumsal Yönetim İlkeleri'nin tavsiye ettiği şekilde, Şirket internet adresindeki (www.eczacibasi.com.tr) Yatırımcı İlişkileri bilgilerinin yer aldığı internet

EİS ECZACIBAŞI İLAÇ, SINAİ VE FİNANSAL YATIRIMLAR SANAYİ VE TİCARET A.Ş.

SERİ: IV, NO: 56 SAYILI TEBLİĞE İSTİNADEN HAZIRLANMIŞ KURUMSAL YÖNETİM İLKELERİ UYUM RAPORU

sitesi aktif olarak kullanılmaktadır. İnternet sitesindeki bilgilerin hazırlanması ve güncellenmesinden Pay Sahipleri İle İlişkiler Birimi sorumludur.

Kuruluşumuz tarafından kamuya yapılan tüm açıklamalara Şirket internet sitesi (www.eczacibasi.com.tr) üzerinden erişim imkanı sağlanmaktadır. İnternet sitesi buna uygun olarak yapılandırılmakta ve bölümlendirilmektedir. İnternet sitesinin güvenliği ile ilgili her türlü önlem alınmaktadır. İnternet sitesi Türkçe ve İngilizce olarak SPK Kurumsal Yönetim İlkeleri'nin öngördüğü içerikte ve şekilde düzenlenmekte, sürekli olarak güncellenip, geliştirilmektedir.

Şirket'in internet sitesinde izlenebilecek önemli başlıklar aşağıdadır:

- ❖ Kurumsal kimliğe ilişkin detaylı bilgiler
- ❖ Yönetim Kurulu üyeleri ve Şirket üst yönetimi hakkında bilgi
- ❖ Yönetim Kurulu bünyesinde oluşturulan komiteler
- ❖ Şirket'in organizasyonu ve ortaklık yapısı
- ❖ Şirket Ana Sözleşmesi
- ❖ Ticaret sicili bilgileri
- ❖ Hisse senedi ve performansına ilişkin bilgi
- ❖ Finansal bilgiler ve göstergeler
- ❖ Basın açıklamaları
- ❖ Özel durum açıklamaları
- ❖ Genel Kurul'un toplanma tarihi, gündem, gündem konuları hakkında bilgilendirme dokümanı
- ❖ Genel Kurul toplantı tutanağı ve hazirun cetveli
- ❖ Vekâletname örneği
- ❖ Genel Kurul toplantısında yapılan sunumlar
- ❖ Kurumsal yönetim uygulamaları ve uyum raporu
- ❖ Kâr dağıtım politikası, tarihçesi ve sermaye artırımları
- ❖ Bilgilendirme politikası
- ❖ Yönetim Kurulu ve Üst Düzey Yöneticiler için Ücretlendirme Politikası
- ❖ Bilgilendirme politikası çerçevesinde kamuya açıklanan etik kurallar
- ❖ Kurumsal sosyal sorumluluğa ilişkin detaylı bilgiler

Yatırımcı ve Analistlerle Yapılan Toplantı ve Görüşmeler

Gerek mevcut, gerekse potansiyel pay sahipleri ile ilişkilerin düzenli bir şekilde yürütülmesi, yatırımcı sorularının en verimli şekilde cevaplandırılması ve Şirket değerinin artırılmasına yönelik çalışmaların yürütülmesi için Mali İşler Müdürlüğü bünyesinde Pay Sahipleri İle İlişkiler Birimi oluşturulmuştur. Pay sahiplerinden gelen tüm toplantı taleplerinin üst düzey yöneticilere iletilmesi ve toplantının organizasyonu bu birimce sağlanmaktadır.

Kuruluşumuzun operasyonel ve mali performansının, vizyon, strateji ve hedeflerinin pay sahiplerine en iyi şekilde anlatılmasını teminen Şirket üst düzey yöneticileri ve Pay Sahipleri İle İlişkiler Birimi aracı kurumlarla, analistlerle ve yatırımcılarla sık sık bir araya gelmektedir. Pay

EİS ECZACIBAŞI İLAÇ, SINAI VE FİNANSAL YATIRIMLAR SANAYİ VE TİCARET A.Ş.

SERİ: IV, NO: 56 SAYILI TEBLİĞE İSTİNADEN HAZIRLANMIŞ KURUMSAL YÖNETİM İLKELERİ UYUM RAPORU

sahiplerinden gelen tüm toplantı taleplerine olumlu yanıt verilmekte; mümkün olan en üst düzeyde görüşme yapma olanağı sağlanmaktadır. Düzenli olarak güncellenen internet sitesi ile pay sahiplerinin ve analistlerin Şirket'e dair gelişmeleri yakından takip edebilmeleri sağlanmaktadır.

Kuruluşumuz, analist raporlarını, analist raporunu hazırlayan firmanın mülkiyeti olarak kabul eder ve internet sitesinde (www.eis.com.tr veya www.eczacibasi.com.tr) yayınlamaz, analist raporlarını veya gelir modellerini gözden geçirmez, doğrulamaz, onaylamaz, sorumluluğunu almaz ve yaymaz.

Sessiz Dönem

Kuruluşumuz, asimetrik bilgi dağılımını ve faaliyet sonuçları ile ilgili yetkisiz açıklamaları önlemek amacıyla takvim yılının belirli dönemlerinde finansal sonuçları ve ilgili diğer konuları sermaye piyasası katılımcıları ile tartışmaktan kaçınmaktadır. Bu döneme "sessiz dönem" adı verilir. Kuruluşumuz için sessiz dönem, üçer aylık ara ve yıllık hesap döneminin bittiği ayı takip eden ayın 15'inde başlamakta ve finansal raporların kamuya açıklandığı günden bir iş günü sonra sona ermektedir.

Sessiz dönem boyunca;

- ❖ Sermaye piyasası katılımcıları ile bire bir veya gruplar halinde yapılacak toplantılarda, kamuya açıklanmış bilgiler hariç, kuruluşumuzun finansal durumu konuşulmayacaktır.
- ❖ Gerekli görülmedikçe ve Sermaye Piyasası Mevzuatı hükümleri saklı kalmak kaydıyla, faaliyetleri ve finansal durumu hakkında görüş bildirilmeyecektir.
- ❖ Finansal sonuçlarla ilgili kamuya açıklanmış bilgiler hariç, bire bir ve küçük gruplar tarafından yöneltilen sorular cevaplanmayacak; bu tip gruplara açıklama yapılmayacaktır. Böyle bir durum söz konusu olduğu takdirde, açıklamalara internet sitesinde (www.eczacibasi.com.tr) yer verilecektir.

Piyasada Dolaşan Asılsız Haberler

Kuruluşumuz, prensip olarak piyasa söylentileri ve spekülasyonlar konusunda herhangi bir görüş bildirmez. Piyasada söylenti ve dedikodu mahiyetinde asılsız haberler dolaştığı öğrenildiğinde, kamuya açıklama yapmaya yetkili kişilerce, piyasada dolaşan söylenti ve dedikodu mahiyetindeki haberler hakkında yorum yapmamanın ve görüş bildirmemenin kuruluşumuzun Bilgilendirme Politikası'nın bir parçası olduğu yönünde bir basın açıklaması yapılabilmektedir. Bununla birlikte, gerekli koşullar oluştuğu takdirde ve Sermaye Piyasası Mevzuatı ile düzenlendiği üzere "doğrulama yükümlülüğü" yerine getirilerek, piyasada çıkan söylenti ve dedikodular hakkında açıklama yapılmaktadır.

Geleceğe Dönük Beyanatlara İlgili Açıklamalar

Kuruluşumuz, ara dönem ve yıllık faaliyet sonuçları ile ilgili beklentiler konusunda yönlendirme yapmaz. Bunun yerine, faaliyet sonuçlarını etkileyen kritik konuları, stratejik yaklaşımlarını ve sektör ile faaliyet gösterilen çevrenin daha iyi anlaşılmasını sağlayan önemli unsurları sermaye piyasası katılımcılarına aktarmayı tercih etmektedir.

EİS ECZACIBAŞI İLAÇ, SİNİ VE FİNANSAL YATIRIMLAR SANAYİ VE TİCARET A.Ş.

SERİ: IV, NO: 56 SAYILI TEBLİĞE İSTİNADEN HAZIRLANMIŞ KURUMSAL YÖNETİM İLKELERİ UYUM RAPORU

Sermaye piyasası katılımcıları ile yapılan, kamuya açık olmayan mülakatlarda, henüz kamuya açıklanmamış ve önemli / özel (içsel) hiçbir bilgi açıklanmaz. Ancak; kuruluşumuz, zaman zaman özellik arz eden durumlarla ilgili olarak ileriye dönük beyanatlarda bulunabilmektedir. Bu durumda, kuruluşumuzun yazılı dokümanlarında yer alan ileriye dönük beyanatların belli varsayımlara göre yapıldığı; riskler, belirsizlikler ve diğer faktörlerden dolayı gerçekleşen sonuçlar ile ileriye dönük beyanatlardaki beklenen sonuçlardan ciddi boyutlarda farklılık doğabileceği dikkate alınmalıdır. Sermaye piyasası katılımcıları ile iletişimi, bilgilendirme politikasında aksi belirtilmedikçe kuruluşumuz adına, sadece kamuya açıklama yapmaya yetkili kişiler kurabilir.

Şirket ile Pay Sahipleri, Yönetim Kurulu Üyeleri ve Yöneticiler Arasındaki İlişkilerin Kamuya Açıklanması

Şirketimiz ile pay sahipleri, Yönetim Kurulu üyeleri ve yöneticiler arasındaki ilişkiler, SPK mevzuatı ve Kurumsal Yönetim İlkeleri'nde belirtilen hükümler çerçevesinde Şirket tarafından öğrenildiği anda zaman geçirmeksizin kamuya açıklanmaktadır.

Bilindiği üzere, kuruluşumuz Eczacıbaşı Topluluğu'na bağlı bir kuruluş olarak faaliyette bulunmakta olup, Eczacıbaşı Ailesi bireylerinin gerçek kişi nihai hakim pay sahibi konumunda oldukları kamu tarafından bilinen bir husustur. Kuruluşumuz, kurucu ortak olması sebebiyle Eczacıbaşı Holding A.Ş.'nin %37,28'sine sahiptir.

Ticari Sır Kavramı ve İçerden Öğrenenlerin Ticareti

Ticari sır niteliğindeki bilgiler; mevcut durum itibarı ile veya potansiyel olarak ticari değeri olan, üçüncü şahıslar tarafından bilinmeyen, normal durumda erişilmesi mümkün olmayan, bilgi sahibinin gizliliğini korumayı hedeflediği bilgilerdir.

Şirket, içerden öğrenilen bilgilerin kullanımının önlenmesi için gerekli her türlü tedbiri almaktadır. Şirket'in sermaye piyasası araçlarının değerini etkileyebilecek nitelikteki bilgiye ulaşabilecek konumdaki yöneticilerin ve hizmet aldığı diğer kişi ve / veya kurumların listesi hazırlanmakta ve bilgilendirme politikalarında yer alan esaslar çerçevesinde kamuya duyurulmaktadır.

İçsel bilgilere erişimi bulunan idari sorumluluğu olan kişiler, doğrudan ya da dolaylı olarak yasal çerçevede Şirket ile iş ilişkisi içinde olan, Şirket'e ait içsel bilgilere düzenli ulaşan, Şirket'in gelecekteki gelişimini ve hedeflerini etkileyen idari kararları verme yetkisinde olan kişilerdir. İdari sorumluluğu bulunan kişiler belirlenirken, kişilerin Şirket organizasyonu içerisindeki görevleri ve bu kişilerce erişilen bilginin içeriği kriter olarak alınmaktadır. Bu kapsamda, Yönetim Kurulu Üyeleri, Genel Müdür ve denetçilerin yanı sıra, Şirket'in bütününe ilişkin bilgiye erişimi bulunan ve aktif-pasif yapısı, kar-zarar, nakit akışı, stratejik hedefler vb. unsurları makro düzeyde etkileyebilecek idari kararlar verme yetkisi olan üst yöneticiler ve çalışanlar idari sorumluluğu bulunan kişiler olarak belirlenmiştir.

**EİS ECZACIBAŞI İLAÇ, SİNAİ VE FİNANSAL YATIRIMLAR
SANAYİ VE TİCARET A.Ş.**

**SERİ: IV, NO: 56 SAYILI TEBLİĞE İSTİNADEN HAZIRLANMIŞ
KURUMSAL YÖNETİM İLKELERİ UYUM RAPORU**

İçeriden öğrenebilecek durumda olan kişiler ve bu kişilerin isimleri aşağıda yer almaktadır:

Yönetim Kurulu

F. Bülent Eczacıbaşı	Yönetim Kurulu Başkanı
R. Faruk Eczacıbaşı	Yönetim Kurulu Başkan Yardımcısı
Ayşe Deniz Özger	Yönetim Kurulu Üyesi
M. Sacit Basmacı	Yönetim Kurulu Üyesi
Şenol S. Alanyurt	Bağımsız Yönetim Kurulu Üyesi
Akın Dinçsoy	Bağımsız Yönetim Kurulu Üyesi

Bağımsız Denetçiler

O. Tuğrul Özsüt	Yeminli Mali Müşavir
Levent Ergüven	Başdenetçi
Aysel Keleş	Başdenetçi
İlkay Suvakçı	Kıdemli Denetçi
Nurten Kahya	Denetçi
Gülşen Turan	Denetçi
Emin Uzun	Denetçi
Doğukan Tomak	Denetçi
M. Tolga Akgül	Denetçi
Tuğba Balabanlı	Denetçi Yardımcısı
Turgay Akyazı	Denetçi Yardımcısı
Burç Seven	Sorumlu Ortak Başdenetçi
H. Ali Bekçe	Sorumlu Ortak Başdenetçi (Yedek)
Hüseyin Gürer	Sorumlu Ortak Başdenetçi (Yedek)
Yaman Peyvent Polat	Sorumlu Ortak Başdenetçi (Yedek)
Alp Güres	Kıdemli Denetçi
Pınar Kaymaz	Kıdemli Denetçi
Balkız Devrim Ünal	Kıdemli Denetçi (Yedek)
Engin Sarıkaya	Kıdemli Denetçi (Yedek)

Üst Yönetim

Dr. O. Erdal Karamercan	Eczacıbaşı Holding A.Ş. / CEO
M. Sacit Basmacı	Eczacıbaşı Holding A.Ş. / Mali İşler Grup Başkanı
Levent A. Ersalman	Eczacıbaşı Holding A.Ş. / Stratejik Planlama ve Finansman Grup Başkanı
Sedat Birol	Genel Müdür / Sağlık Grup Başkanı
Ayşe Deniz Özger	Sağlık Grup Başkan Yardımcısı (İş Geliştirme)
Okşan Atilla Sanon	Eczacıbaşı Holding A.Ş. / Kurumsal İletişim ve Sürdürülebilir Kalkınma Grup Başkanı
E. İlkay Akalın	Eczacıbaşı Holding A.Ş. / Kurumsal İletişim ve Sürdürülebilir Kalkınma Direktörü
Tayfun İçten	Eczacıbaşı Holding A.Ş. / Baş Denetçi

EİS ECZACIBAŞI İLAÇ, SINAİ VE FİNANSAL YATIRIMLAR SANAYİ VE TİCARET A.Ş.

SERİ: IV, NO: 56 SAYILI TEBLİĞE İSTİNADEN HAZIRLANMIŞ KURUMSAL YÖNETİM İLKELERİ UYUM RAPORU

Yönetici ve Çalışanlar

Bülent Avcı	Mali İşler Müdürü
Gülnur Günbey Kartal	İç Denetim Yöneticisi
Hülya Özer	Ticari Muhasebe Sorumlu Uzmanı
Ceyla Özgen	Finansal Raporlama Sorumlu Uzmanı

Diğer

Can Hisarlı	Eczacıbaşı İlaç Pazarlama A.Ş. / Genel Müdür
Volkan Tüzel	Ecacıbaşı Girişim Pazarlama Tüketim Ür. San. ve Tic. A.Ş. / Genel Müdür
A. Yeşim Roth	Ecacıbaşı Girişim Pazarlama Tüketim Ür. San. ve Tic. A.Ş. / Genel Müdür
Mehmet İmre	Eczacıbaşı Gayrimenkul Geliştirme ve Yatırım A.Ş. / Genel Müdür
Selahattin Okan	Eczacıbaşı Menkul Değerler A.Ş. / Genel Müdür Yardımcısı
Kerem Fidan	Eczacıbaşı İlaç Pazarlama A.Ş. / Finans Direktörü
M. Seçkin Köseoğlu	Ecacıbaşı Girişim Pazarlama Tüketim Ür. San. ve Tic. A.Ş./Finans Direktörü
E. İsmail Özgür	Eczacıbaşı Holding A.Ş. / Finans Direktörü
Melikşah Topbaş	Eczacıbaşı Holding A.Ş. / Finansman Müdürü
Elif Durgut	Eczacıbaşı Gayrimenkul Geliştirme ve Yatırım A.Ş. / Finans Müdürü
F. Füsün Oral	Eczacıbaşı Holding A.Ş. / Yönetim Bilgi Sistemleri Danışmanı
Onur Karahan	Eczacıbaşı Holding A.Ş. / Stratejik Planlama Yöneticisi
Deniz Kaya	Eczacıbaşı Holding A.Ş. / Muhasebe Yöneticisi
Cem Tanrıkılıcı	Eczacıbaşı Holding A.Ş. / Basın Danışmanı

9. Şirket İnternet Sitesi ve İçeriği

Şirket, pay sahipleri ile olan ilişkilerini daha etkin ve hızlı şekilde sürdürebilmek, hissedarlarla sürekli iletişim içinde olmak amacıyla, SPK İlkeleri'nin öngördüğü şekilde kurumsal internet sitesi olan www.eis.com.tr, Nisan 2005 tarihinden beri aktif olarak kullanımdadır. Böylelikle, kuruluşumuz ile ilgili bilgiler, insan kaynakları, iştiraklerimiz, yatırımcı ilişkileri toplumun bilgisine açılmıştır. Kuruluşumuzun 2007 yılında yeniden yapılanması nedeniyle, yeni yapıya uyumlu olarak internet sitesinin güncellenmesi çalışmaları 2008 yılında tamamlanmıştır. Şirketimizin www.eis.com.tr adresinden ulaşılan Yatırımcı İlişkileri'ne ait bilgiler 8 Mayıs 2009 tarihinden itibaren www.eczacibasi.com.tr adresine yönlendirilmiştir. Yeni linkten ulaşılan Yatırımcı İlişkileri bölümünde Türkçe ve İngilizce olarak daha kapsamlı bilgilere yer verilmektedir.

Şirket internet sitesinde; mevzuat uyarınca açıklanması zorunlu bilgilerin yanı sıra; ticaret sicili bilgileri, son durum itibarıyla ortaklık ve yönetim yapısı, Şirket Ana Sözleşmesi'nin son hali, özel durum açıklamaları, finansal raporlar, faaliyet raporları, Genel Kurul Toplantılarının gündemleri, katılanlar cetvelleri ve toplantı tutanakları, vekaleten oy kullanma formu, kar dağıtım politikası, bilgilendirme politikası, ücretlendirme politikası, etik kurallar ile Şirket tarafından yapılan basın duyuruları ve sunumlar yer almaktadır. Bu kapsamda, en az son 5 yıllık bilgilere internet sitesinde yer verilmektedir. Burada yer alan bilgiler; sürekli olarak güncellenmekte, ilgili mevzuat hükümleri gereğince yapılmış olan açıklamalar ile aynı ve tutarlı olmakta, çelişkili veya eksik bilgi içermemektedir.

İnternet sitesi'nin Yatırımcı İlişkileri bölümünün içeriğinin hazırlanması, değişen bilgilerin güncellenmesi ve ilave bilgilerin eklenmesi, Pay Sahipleri İle İlişkiler Birimi'nin

EİS ECZACIBAŞI İLAÇ, SİNİ VE FİNANSAL YATIRIMLAR SANAYİ VE TİCARET A.Ş.

SERİ: IV, NO: 56 SAYILI TEBLİĞE İSTİNADEN HAZIRLANMIŞ KURUMSAL YÖNETİM İLKELERİ UYUM RAPORU

sorumluluğundadır. Sitenin daha iyi hizmet vermesine yönelik çalışmalar sürekli devam etmektedir. Ayrıca, Şirket'in antetli kağıdında internet sitesinin adresi yer almaktadır.

10. Faaliyet Raporu

Şirket, Yönetim Kurulu faaliyet raporunu, kamuoyunun Şirket faaliyetleri hakkında tam ve doğru bilgiye ulaşmasını sağlayacak ayrıntıda hazırlamaktadır. Mevzuatta ve Kurumsal Yönetim İlkeleri'nin diğer bölümlerinde belirtilen hususlara ek olarak yıllık faaliyet raporlarında;

- ❖ Yönetim Kurulu üyeleri ve yöneticilerin Şirket dışında yürüttükleri görevler hakkında bilgiye ve Yönetim Kurulu üyelerinin bağımsızlığına ilişkin beyanlarına,
- ❖ Yönetim Kurulu komitelerinin komite üyeleri, toplanma sıklığı ve yürüttükleri faaliyetleri de içerecek şekilde çalışma esaslarına ve komitelerin etkinliğine ilişkin Yönetim Kurulu'nun değerlendirmesine,
- ❖ Yönetim Kurulu'nun yıl içerisindeki toplantı sayısına ve Yönetim Kurulu üyelerinin söz konusu toplantılara katılım durumuna,
- ❖ Şirket faaliyetlerini önemli derecede etkileyebilecek mevzuat değişiklikleri hakkında bilgiye,
- ❖ Şirket aleyhine açılan önemli davalar ve olası sonuçları hakkında bilgiye,
- ❖ %5'i aşan karşılıklı iştiraklere ilişkin bilgiye,
- ❖ Çalışanların sosyal hakları, mesleki eğitimi ile diğer toplumsal ve çevresel sonuç doğuran Şirket faaliyetlerine ilişkin kurumsal sosyal sorumluluk faaliyetleri hakkında bilgiye yer verilmektedir.

BÖLÜM III - MENFAAT SAHİPLERİ

11. Menfaat Sahiplerinin Bilgilendirilmesi

Menfaat sahiplerinin bilgilendirilmesi, SPK mevzuatı kapsamı içinde kalmak kaydıyla Genel Kurul ve kişisel başvuruların cevaplandırılması yolu ile yapılmaktadır. Kamuya ilişkin bilgilendirmeler, gerek yapılan basın toplantıları gerekse medya aracılığı ile verilen demeçlerle yapılmakta; çalışanların bilgilendirilmesi ise Stratejik Planlama, Genel Müdür bilgilendirme ve yayılım toplantıları (Bu toplantılarda, hedef paylaşımları, ücret, sosyal hak, harcırah gibi değişiklikler duyurulmaktadır) gibi çeşitli organizasyonlar vasıtasıyla bir araya gelinerek gerçekleştirilmektedir. Eczacıbaşı Topluluğu'nda çalışanların erişimi olan bir portal mevcut olup, kendilerini ilgilendirecek her türlü bilgi ve belgeye, önemli duyurulara, yönetim değişiklikleri ve basın açıklamalarına bu portal kanalı ile ulaşmaları sağlanmıştır. Ayrıca, Eczacıbaşı Holding A.Ş. bünyesindeki Kurumsal İletişim Birimi, çalışanlarla iletişimin artırılması amacıyla "Yaşam" isimli periyodik bir kurum içi dergisi yayınlamaktadır.

En önemli müşterilerimiz olan Kanyon kiracılarının sorunları doğrudan görüşmeler yoluyla çözümlendiği gibi, Kanyon kompleksinin yönetim hizmetlerini veren Kanyon Yönetim İşletim Pazarlama Ltd. Şti. de sorunların çözümünde destek sağlamaktadır.

12. Menfaat Sahiplerinin Yönetime Katılımı

Başta Şirket çalışanları olmak üzere menfaat sahiplerinin Şirket yönetimine katılımını destekleyici modeller Şirket faaliyetlerini aksatmayacak şekilde geliştirilmektedir. Şirket tarafından benimsenen söz konusu modeller Şirket'in iç düzenlemelerinde yer almaktadır. Menfaat sahipleri bakımından sonuç doğuran önemli kararlarda menfaat sahiplerinin görüşleri alınmaktadır. Menfaat sahiplerinden pay sahiplerinin Genel Kurul'da, çalışanların çeşitli toplantılar ve elektronik posta ile yapılan bilgilendirmelerle yönetime katılımları sağlanmaktadır.

13. İnsan Kaynakları Politikası

Eczacıbaşı değerleri temelinde, insanı, rekabet üstünlüğü sağlayan en önemli unsur olarak tüm faaliyetlerinin odağına yerleştiren insan kaynakları politikamız aşağıdaki esaslara dayanmaktadır:

- ❖ Kuruluş Stratejik Planı ve Hedefleri doğrultusunda, organizasyonel olarak esnek ve değişim gerekliliklerine açık bir yapılanma sağlamak,
- ❖ İnsan kaynaklarının, Kuruluş Hedefleri doğrultusunda etkin ve verimli kullanılmasını sağlamak,
- ❖ İnsan kaynakları süreç ve sistemlerini düzenli olarak gözden geçirerek iyileştirmek,
- ❖ Öğrenme faaliyetlerinin özendirilmesi ve çalışanların bilgi, beceri ve davranışlarının geliştirilmesi yoluyla birey, takım ve kuruluş düzeyinde performansı artırmak,
- ❖ Kuruluşumuzun gereksinimleri ve performans değerlendirme çalışmaları sonuçlarıyla uyumlu olarak, çalışanlara kişisel gelişim ve kariyer geliştirme fırsatları yaratmak,
- ❖ Çalışanların memnuniyet algılamalarının ve ilgili diğer performans göstergelerinin ölçülmesi paralelinde gerekli iyileştirmeleri yaparak, memnuniyet düzeyini sürekli geliştirmek,
- ❖ Kuruluşumuza, işin gerektirdiği yetkinliklere sahip, yaratıcı ve yenilikçi, katılımcı, değişimlere açık, girişimci, iletişimi güçlü, şeffaf, enerjik, kendini ve işini geliştirmeyi hedefleyen, yetkin insan yetiştiren, değerlerimizi benimseyip yaşatacak kişileri kazandırmak,
- ❖ Eşit durumda olan erkek ve kadından, kadın adayın tercih edilmesini sağlamak.

Şirketimizin İnsan Kaynakları yönetimi Mali İşler Müdürlüğü tarafından yürütülmekte olup, Eczacıbaşı Topluluğu kuruluşu olması sebebiyle Eczacıbaşı Holding A.Ş. bünyesindeki İnsan Kaynakları Grup Başkanlığı tarafından belirlenen ve topluluktaki tüm kuruluşlar için oluşturulmuş ortak politika, temel ilke ve esaslar uygulanmaktadır. Bu temel ilke ve esaslar, Kurumsal Portal üzerinden Eczacıbaşı Topluluğu çalışanları ile paylaşılmaktadır.

Şirketimizde sendikalı personel bulunmamaktadır.

Bugüne kadar çalışanlardan ayrımcılıkla ilgili herhangi bir şikayet alınmamıştır.

14. Etik Kurallar ve Sosyal Sorumluluk

Etik Kurallar

Şirket'in faaliyetleri, Eczacıbaşı Topluluğu tarafından oluşturulmuş bulunan aşağıdaki etik kurallar çerçevesinde yürütülmektedir. Bu kurallar, SPK'nın yayınladığı Kurumsal Yönetim İlkeleri'ne uyum kapsamında Kurumsal Yönetim İlkeleri Uyum Raporu'muzda ve Şirket internet sitesinde de yayınlanmaktadır.

Kuruluşumuz; **“en iyi insan kaynakları uygulamaları ile desteklenen mükemmel insan kaynağına sahip olmak”** temel amacını gerçekleştirebilmek amacıyla;

- ❖ Topluluğa bağlı kuruluşların stratejik planları ve hedefleri doğrultusunda organizasyon yapılarını dinamik tutmalarını ve değişimlere hazır olmalarını sağlamak,
- ❖ İnsan kaynaklarının en etkin ve verimli şekilde kullanılması ve yönetim gücünün Topluluk hedefleri doğrultusunda yönlendirilmesi için sürekli kaliteyi iyileştirici süreç ve sistemlerle bireysel ve takım performansını geliştirmek; çalışanlarımıza profesyonel bir iş ortamı ve kariyer geliştirme fırsatları yaratmak,
- ❖ Topluluğa, eğitim düzeyi yüksek, yeniliklere ve değişimlere açık, girişimcilik yeteneğine sahip, enerjik, kendini ve işini geliştirmeyi hedefleyen, eleman yetiştiren, Topluluk değerlerini benimseyip yaşatacak kişileri kazandırmak politikalarını benimsemiştir.

Bu amaç ve politikaların gerçekleştirilmesinde, insan kaynaklarıyla ilgili olarak yürütülen bu çalışmalar ve geliştirilen sistemlerde; kalite, müşteri tatmini, verimlilik, katılımcı yönetim, takım çalışması, esneklik ve açık iletişim üzerine yoğunlaşmıştır.

Çalışanlar, görevlerini yerine getirirken aşağıda belirtilen Topluluk İş Ahlakı İlkeleri'ne uymak, verilen sorumluluklarının önemini kavramak ve yerine getirmekle yükümlüdür.

Her çalışan;

1. Görevini dikkat ve titizlikle yerine getirmek, işleriyle ilgili yasal kuralları ve yapılan değişiklikleri izlemek, anlamak, görevini yerine getirmek için gerekli bilgileri elde etmekten sorumludur. Bu konularda güçlükle karşılaşılması durumunda ilgili kuruluş yetkililerine danışılması gerekir.
2. İşin gereklerine ve gösterdiği niteliklere uygun olarak kendisinden beklenen verimlilik ve performansla çalışmasını sürdürür.
3. Göreviyle ilgili karar verirken kuruluşun yararlarını ön planda tutmak ve kuruluşu zarara sokacak her türlü eylem ve işlemlerden kaçınmak zorundadır.
4. Göreviyle ilgili olarak öğrendiği, ancak açıklanmasında sakınca görülen, gizli kalması gereken bilgileri saklamakla yükümlüdür.
5. Yasalara uymak ve kuruluşu zor duruma sokacak, saygınlığını zedeleyecek her türlü faaliyetten kaçınmak durumundadır.
6. Kendi kadrolarına eleman almada veya işleriyle ilgili dolaylı/dolaysız üçüncü kişi veya kuruluşlarla çalışmalarında, saygınlığı olan ve Topluluk İş Ahlakı İlkeleri'ni benimseyip uygulayacak kişi veya kuruluşları seçmeye özen göstermelidir.

**EİS ECZACIBAŞI İLAÇ, SINAI VE FİNANSAL YATIRIMLAR
SANAYİ VE TİCARET A.Ş.**

**SERİ: IV, NO: 56 SAYILI TEBLİĞE İSTİNADEN HAZIRLANMIŞ
KURUMSAL YÖNETİM İLKELERİ UYUM RAPORU**

7. Görevi nedeniyle özel ve tüzel kişilerden yarar sağlamaya çalışamaz ve hiç kimseye veya kuruluşa yasal olmayan bir ödeme veya yardımı teklif edemez ve sunamaz.
8. Gerek devletle gerekse müşterilerle ilişkilerinde daima Topluluk İş Ahlakı İlkeleri'ni ön planda tutmak ve kuruluşunu bu platformlarda temsil ederken karşı tarafı etkilemeyi hedef alan ancak kuruluşunun imajını zedeleyici girişimlerden uzak durmak zorundadır.
9. Müşteri ve iş sahipleri ile ilişkilerinde dürüst, güvenilir ve onurlu olmak koşulu ile kaliteyi, hızı, kolaylığı, nezaketi ve saygıyı ön planda tutarak müşteri memnuniyetini sağlamak, her kişi ve kuruluşa eşit davranmakla görevlidir.
10. Kuruluş işyeri çalışma düzenine ve çalışma saatlerine uymak, çalışma sürelerinin başlama ve bitiş zamanları ile ara dinlenmelerine uygun hareket etmek ve bu yönden bir aksama olmaksızın iş görme borcunu yerine getirmekle yükümlüdür.
11. Topluluğun çalışma düzenine ve saatlerine uymakla, çalışma saatlerinin tamamını Topluluk için kullanmakla sorumludur. Başka hiçbir yerden gelir temin edecek çalışmada bulunamaz, başka kuruluşlarda yönetim veya danışmanlık görevleri alamaz. Dernek, vakıf gibi gönüllü kuruluşların ve odaların yönetim organlarında CEO'nun onayı ile görev alabilir. CEO tarafından onaylanan üyeliklere ait üyelik giriş aidatı ve yıllık aidatlara ilişkin ödemeler çalışanın kuruluşu tarafından yapılır. Hiçbir şekilde siyasi partilerin yönetim organlarında görev alamaz.
12. CEO tarafından yetki verilmedikçe, kuruluşlarıyla ilgili olarak basın ve yayın kuruluşlarına demeç ve bilgi veremez.
13. Kuruluşla ilgili her türlü para, resmi belge, araç ve gereçleri korumak, güvenliğini sağlamak ve özel gereksinimleri için kullanmamakla yükümlüdür.
14. İş Hukuku Mevzuatı, iş sözleşmesi ve iş sözleşmesinin eki niteliğindeki bu yönetmelik ile belirlenen çalışma şartlarına, işin yürütümüne ve işyerindeki davranışlarına ilişkin olarak işveren veya işveren vekillerince verilen yazılı ve sözlü talimatlara, iş disiplinine, iş sağlığı ve güvenliği kurallarına uymakla yükümlüdür.

Topluluk İş Ahlakı İlkeleri'ne aykırı hareket edenlerin olabildiğince belgelendirilerek veya objektif olarak değerlendirilerek en kısa zamanda kuruluşun en üst yetkilisine bildirilmesi ve bununla ilgili önlemlerin alınmasında gerekli özen gösterilir.

Bu kapsamda, çalışanlar ailevi, medeni ve adres durumundaki her türlü değişiklikler ile sözleşmeler ve yönetmelikler ile düzenlenen haklar ve yükümlülükler yönünden esas alınan kişisel, ailevi veya yakınları ile ilgili bilgileri ve bunların dayanakları olan belgeleri zamanında bildirmek ve vermekten sorumludur. Kişisel bilgilerdeki değişiklikleri bildirme sorumluluğu tamamıyla çalışana aittir. Tebligat adresi kişinin en son bildirdiği adres olup, bu adrese yapılan tebligatlar kendisine yapılmış sayılır.

Çalışanlar, ayrıca;

- ❖ Bu görevlerini yerine getirirken kendilerine veya ailelerine ilişkin çıkarların etkisinde kalmaksızın, kuruluşun öz çıkarlarını her şeyden üstün tutarak karar almak zorundadır.
- ❖ Bu çerçevede çalışanların kuruluş dışındaki ilişki ve faaliyetlerinin Topluluğun bir bireyi olarak taşıdığı sorumluluklarla çatışmaması ve yasalara aykırı olmaması gerekir.

EİS ECZACIBAŞI İLAÇ, SİNİ VE FİNANSAL YATIRIMLAR SANAYİ VE TİCARET A.Ş.

SERİ: IV, NO: 56 SAYILI TEBLİĞE İSTİNADEN HAZIRLANMIŞ KURUMSAL YÖNETİM İLKELERİ UYUM RAPORU

- ❖ Çalışanlar, Topluluğun kaynaklarını kötüye kullanmamak ve Topluluğun saygınlığını zedelememekle yükümlüdür.
- ❖ Çalışanlar, Topluluk açısından, Topluluk dışındaki ilişki ve faaliyetlerinin yararlarını, zararlarını ve bu faaliyetlerin neden olabileceği olası çıkar çatışmalarını göz önünde bulundurmaya zorundadır.

Sosyal Sorumluluk

Kuruluşumuz tarafından, Eczacıbaşı Topluluğu'nun prensipleri kapsamında sosyal, kültürel ve bazı sportif faaliyetler desteklenmektedir. Çevreye verilen zararlardan dolayı kuruluşumuz aleyhine açılan herhangi bir dava yoktur. Kuruluşumuzca çevre kirliliği en önemli sosyal sorumluluğumuz olarak benimsenmiş olup, çevre politikamız yayınlanarak tüm çalışanlarımıza duyurulmuştur.

Toplum ve Dış Kuruluşlarla İlişkiler Politikası

Şirketimiz, kurumsal sosyal sorumluluk sahibi bir kuruluş olarak;

- ❖ Paydaşlarıyla kurduğu tüm ilişkilerde olduğu gibi, toplum ve dış kuruluşlar ile olan ilişkilerinde de yasa ve etik kurallara uyumu ön koşul olarak gözetecek,
- ❖ Yerel toplum ve gerektiğinde daha geniş toplum kesimleriyle, karşılıklı yarar sağlayacak çalışma fırsatlarını değerlendirerek işbirliği yapacak,
- ❖ Sürekli ve karşılıklı gelişme ilkesi doğrultusunda, dış kuruluşlar ile işbirliği olanaklarından etkinlikle yararlanacaktır.

Çevre Politikası

Şirketimiz, mükemmellik hedefi doğrultusunda çevreyi korumak ve çevre koruma bilincini sistemli bir biçimde yaygınlaştırmak amacıyla aşağıdaki hedef ve ilkeleri benimser:

- ❖ Çevre duyarlılığının oluşturulması ve sürekli olarak geliştirilmesi için tüm çalışanları, işbirliği yapılan kuruluşları ve yerel toplumu bilinçlendirmek,
- ❖ Her türlü kirliliğin azaltılması, atıkların geri dönüşümünün sağlanması, geri kazanılamayan atıkların ise uygun tekniklerle giderilmesi yoluyla, çevre üzerinde oluşabilecek olumsuz etkileri en aza indirmek,
- ❖ İçinde bulunulan çevrenin doğallığının korunmasına özen göstermek,
- ❖ Resmi kuruluşlar ve toplumun, çevrenin korunmasına yönelik girişimlerine destek vermek,
- ❖ İşçi sağlığı ve iş güvenliğine yönelik uygulamaları sürekli olarak izlemek ve geliştirmek.

Bu hedef ve ilkeler doğrultusunda; toplumsal sorumluluklarımızı yerine getireceğimizi, çevreye olabilecek olumsuz etkilerimizi iyileştirip, performansımızı sürekli yükselteceğimizi, sürdürülebilir bir gelecek için çevrenin ve doğal kaynakların korunmasına yönelik tüm yasa, yönetmelik ve standartlara uyacağımızı ve örnek bir yaklaşım sergileyeceğimizi Şirketimiz çalışanları adına taahhüt ve kamuoyuna ilan ederiz.

EİS ECZACIBAŞI İLAÇ, SINAİ VE FİNANSAL YATIRIMLAR SANAYİ VE TİCARET A.Ş.

SERİ: IV, NO: 56 SAYILI TEBLİĞE İSTİNADEN HAZIRLANMIŞ KURUMSAL YÖNETİM İLKELERİ UYUM RAPORU

Eğitim ve Öğretim Faaliyetlerine Katılım

İstekte bulunan üniversite öğrencilerinin ödev ve araştırmalarına yardım edilmekte ve kaynak sağlanmaktadır. Çeşitli eğitim ve öğretim kuruluşlarına, bilgi teknolojileri kapsamında bilgisayar ve çevre donanım bağıışı yapılmaktadır. Şirketimiz, meslek lisesi ve üniversite öğrencilerine staj olanağı sağlayarak destek vermektedir.

Spor ve Eğlence Faaliyetlerine Destek

Şirket olarak katkıda bulunduğumuz Eczacıbaşı Spor Kulübü, yurtiçi ve yurtdışında şampiyonluklar ve çeşitli başarılar kazanmış; Türk Sporunun gelişim ve tanıtımında büyük rol oynamıştır. 1999'dan itibaren il ve ilçe spor kulüplerine bağıış yapılmaktadır. Sporu sevdirmek, spor kültürü ve ahlakını benimsetmek amacıyla, Eczacıbaşı Spor Kulübü önderliğinde kız çocuklarına yönelik voleybol okulu faaliyet göstermektedir. Kuruluşumuz, sponsorluk anlaşmaları ile çeşitli spor kulüplerine maddi katkılarda bulunmuştur.

BÖLÜM IV - YÖNETİM KURULU

15. Yönetim Kurulu'nun Yapısı ve Oluşumu

Yönetim Kurulu, alacağı stratejik kararlarla, Şirket'in risk, büyüme ve getiri dengesini en uygun düzeyde tutarak akılcı ve tedbirli risk yönetimi anlayışıyla Şirket'in öncelikle uzun vadeli çıkarlarını gözeterek, Şirket'i idare ve temsil etmektedir.

Yönetim Kurulu; Şirket'in stratejik hedeflerini tanımlamakta, Şirket'in ihtiyaç duyacağı insan ve finansal kaynaklarını belirleyerek, yönetimin performansını denetlemektedir.

Yönetim Kurulu; Şirket faaliyetlerinin mevzuata, Ana Sözleşme'ye, iç düzenlemelere ve oluşturulan politikalara uygunluğunu gözetmektedir.

Ana Sözleşme'ye göre Şirket'in işleri, Türk Ticaret Kanunu ve Sermaye Piyasası Mevzuatı çerçevesinde Genel Kurul kararıyla seçilecek en az 5 üyeden oluşan bir Yönetim Kurulu tarafından yürütülmektedir. Yönetim Kurulu üyeleri, verimli ve yapıcı çalışmalar yapmalarına, hızlı ve rasyonel kararlar almalarına, komitelerin oluşumuna ve çalışmalarını etkin bir şekilde organize etmelerine imkan sağlayacak şekilde belirlenmektedir.

Yönetim Kurulu'nda icrada görevli olan ve olmayan üyeler bulunmaktadır. İcrada görevli olmayan Yönetim Kurulu üyelerinin, Yönetim Kurulu üyeliği haricinde Şirkette başkaca herhangi bir idari görevi bulunmamakta ve Şirket'in günlük iş akışına ve olağan faaliyetlerine müdahil olmamaktadır. Yönetim Kurulumuzda icrada görevli üye bulunmamaktadır. 2013 yılı Olağan Genel Kurul Toplantısı'nda, Sermaye Piyasası Kurulu'nun Kurumsal Yönetim İlkeleri'ne uygun bir şekilde, icrada görevli olmayan Yönetim Kurulu üyeleri içerisinde, görevlerini hiçbir etki altında kalmaksızın yapabilme niteliğine sahip 2 bağımsız üye seçilmiştir. Bağımsız Yönetim Kurulu üyelerinin tamamı Seri: IV, No: 56 sayılı Tebliğ'de belirlenen "bağımsızlık kriterleri"ni tam olarak taşımaktadır. Bağımsız Yönetim Kurulu üye adayları bağımsızlık beyanlarını ve özgeçmiş bilgilerini Genel Kurul öncesinde Yönetim Kurulu'na sunmuştur. Şirket Genel Müdürü Yönetim Kurulu üyeliğine seçilebilir.

**EİS ECZACIBAŞI İLAÇ, SİNİİ VE FİNANSAL YATIRIMLAR
SANAYİ VE TİCARET A.Ş.**

**SERİ: IV, NO: 56 SAYILI TEBLİĞE İSTİNADEN HAZIRLANMIŞ
KURUMSAL YÖNETİM İLKELERİ UYUM RAPORU**

Şirket'in Yönetim Kurulu altı üyeden oluşmaktadır. 2013 Yılı Olağan Genel Kurul Toplantısı'na kadar görevde olan Yönetim Kurulu üyelerimiz:

Adı - Soyadı	Görevi	
F. Bülent Eczacıbaşı	Yönetim Kurulu Başkanı	İcracı Olmayan
R. Faruk Eczacıbaşı	Yönetim Kurulu Başkan Yardımcısı	İcracı Olmayan
M. Sacit Basmacı	Üye	İcracı Olmayan
Ayşe Deniz Özger	Üye	İcracı Olmayan
Şenol S. Alanyurt	Bağımsız Üye	İcracı Olmayan
Akın Dinçsoy	Bağımsız Üye	İcracı Olmayan

Yönetim Kurulu üyelerimize 14 Mayıs 2013 tarihli Genel Kurul kararı ile Türk Ticaret Kanunu'nun 334 ve 335 inci maddeleri doğrultusunda işlem yapma hakkı tanınmıştır. Yönetim Kurulu üyeleri; Eczacıbaşı Topluluğu'na bağlı şirketlerde görev alabilirler, prensip olarak Topluluk dışında görev alamazlar.

16. Yönetim Kurulu'nun Faaliyet Esasları

Yönetim Kurulu faaliyetlerini şeffaf, hesap verebilir, adil ve sorumlu bir şekilde yürütmektedir. Yönetim Kurulu üyeleri arasından Başkan ve Başkan Yardımcısı seçilmektedir.

Yönetim Kurulu, başta pay sahipleri olmak üzere Şirket'in menfaat sahiplerini etkileyebilecek olan risklerin etkilerini en aza indirebilecek risk yönetim, bilgi sistemleri ve süreçlerini de içerecek şekilde iç kontrol sistemlerini, ilgili Yönetim Kurulu komitelerinin görüşünü de dikkate alarak oluşturmaktadır.

İç denetim ve risk yönetim konularında, Yönetim Kurulu üyelerinden ikisinin oluşturduğu Denetim Komitesi'nden, Genel Müdür'e bağlı olup, Denetimden Sorumlu Komite'ye de raporlama yapmakta olan İç Denetim Birimi'nden, Eczacıbaşı Holding bünyesindeki Mali İşler Başkanlığı, Stratejik Planlama ve İş Geliştirme Başkanlığı'ndan ve tam tasdik sözleşmesi imzalanan YMM firmasından destek alınmaktadır. Duran varlıklar için risk analizi (dışarıdan), güvenlik, acil durum ve riskli varlıklar pozisyonu değerlendirmesi, Yönetim Kurulu toplantılarında yapılmaktadır.

Yönetim Kurulu, yılda en az bir kez risk yönetimi ve iç kontrol sistemlerinin etkinliğini gözden geçirmektedir. Konsolidasyona dahil edilen bağlı ortaklık, müşterek yönetime tabi ortaklık ve iştiraklerin yasal kayıtları üçer aylık dönemlerde Yeminli Mali Müşavirlik Şirketi tarafından Türk Ticaret Kanunu, Tekdüzen Hesap Planı ve vergi konuları açısından kontrol edilmektedir. Eczacıbaşı Holding A.Ş. bünyesindeki Denetleme Kurulu tarafından konsolidasyona giren kuruluşların faaliyetleri gerek duyulan süreçler ve / veya konular kapsamında denetlenmektedir. Ayrıca; konsolidasyona dahil olan kuruluşlarca konsolidasyon için hazırlanan 30 Haziran ve 31 Aralık tarih ve dönemli finansal tabloların SPK mevzuatı ve Uluslararası Finansal Raporlama Standartları'na uygunluğu bağımsız denetim şirketine denetlenmektedir. Bu kuruluşların, 31 Mart ve 30 Eylül ara dönemlerine ilişkin olarak hazırladıkları finansal tablolar ise, Şirket bünyesinde bulunan İç Denetim Birimi tarafından bağımsız denetim firmasının uyguladığı denetim prensiplerine göre kontrol edilmektedir.

EİS ECZACIBAŞI İLAÇ, SINAİ VE FİNANSAL YATIRIMLAR SANAYİ VE TİCARET A.Ş.

SERİ: IV, NO: 56 SAYILI TEBLİĞE İSTİNADEN HAZIRLANMIŞ KURUMSAL YÖNETİM İLKELERİ UYUM RAPORU

Şirket Ana Sözleşmesi'nin amaç ve konu maddeleri oldukça kapsamlı olarak düzenlenmiş olup, şirketimiz bu kapsam dahilinde çalışmaktadır. Kuruluşumuzun Temel Amacı belirlenmiş olup, Stratejik Hedefleri ve Politikaları her yıl gözden geçirilmektedir. Yönetim Kurulumuz ve yönetimimiz, şirketimizin faaliyetlerini, faaliyet sonuçlarını ve bu faaliyetlerin stratejik hedeflere uygunluğunu sürekli olarak gözetim altında tutmaktadır. Periyodik aralıklarla gerçekleştirilen Yönetim Kurulu toplantıları esnasında, Şirket hedefleri ile faaliyet gerçekleştirmeleri önceki dönem performanslarını da kapsayacak şekilde takip edilmektedir. Şirket'in mevcut durumu gözden geçirilmekte, mevcut koşullar neticesinde gerekli görülmesi halinde yeni hedefler ve stratejiler geliştirilmektedir.

Kuruluşumuzda Yönetim Kurulu Başkanı ve Genel Müdür aynı kişi değildir. Yönetim Kurulu üyeleri ile yöneticilerin yetki ve sorumlulukları, Ana Sözleşme'de açıkça belirlenmiştir. Yetkiler, şirketimizin imza sirkülerinde daha detaylı olarak yer almaktadır.

Yönetim Kurulu, Şirket ile pay sahipleri arasında etkin iletişimin korunmasında, yaşanabilecek anlaşmazlıkların giderilmesinde ve çözüme ulaştırılmasında öncü rol oynamakta ve bu amaca yönelik olarak Pay Sahipleri İle İlişkiler Birimi ile yakın işbirliği içerisinde olmaktadır. Yönetim Kurulu üyelerimize, yasalar çerçevesinde Genel Kurul tarafından Şirket ile işlem yapma yetkisi verilmiş olmakla beraber, Eczacıbaşı Topluluğu'nun genel prensipleri doğrultusunda Yönetim Kurulu üyeleri Şirket ile işlem yapmamaktadır.

Yönetim Kurulu üyeleri ve yöneticiler menfaat sahiplerini zarara uğratmak kastıyla Şirket'in malvarlığının azalmasına yol açacak tasarruflarda bulunamaz.

Yönetim Kurulu Toplantılarının Şekli

Şirketimizin Ana Sözleşmesi'nde belirtildiği üzere Yönetim Kurulu, Şirket işleri gerektirdiği sürece toplanır. Yönetim Kurulu toplantılarının gündemi, şirketimizin Ana Sözleşmesi'nin açıkça Yönetim Kurulu kararına bağlanmasını emrettiği hususların, ilgili birimlerce Şirket üst yönetimi ve Yönetim Kurulu üyelerine bildirilmesiyle belirlenmektedir. Yönetim Kurulumuz 2013 yılı içerisinde toplam 19 toplantı yapmıştır. Toplantılar, çoğunlukla üyelerin tamamının katılımıyla gerçekleşmiştir. Yönetim Kurulu üyelerini bilgilendirme ve iletişimi sağlama kuruluşumuzun Mali İşler Müdürü tarafından yapılmaktadır. Toplantılar Şirket merkezinde yapılmakta olup, toplantıya çağrı, telefon ve / veya e-posta yoluyla gerçekleştirilmektedir. Önemli nitelikteki Yönetim Kurulu kararları KAP ile kamuya duyurulmakta, Türkçe ve İngilizce olarak internet sitesinde yer almaktadır.

Yönetim Kurulu'nda her üyenin bir oy hakkı bulunur. Yönetim Kurulu üyelerinin ağırlık oy hakkı ve veto hakkı yoktur. Yönetim Kurulu toplantılarında alınan kararlar mevcudun oybirliği ile alınmış, alınan kararlara muhalif kalan Yönetim Kurulu üyesi olmamıştır. 2013 yılında gerçekleştirilen Yönetim Kurulu toplantılarında muhalefet veya farklı görüş beyan edilmediğinden bu yönde kamuya da açıklama yapılmamıştır.

Yönetim Kurulu toplantılarında gündemde yer alan konular açıkça ve her yönü ile tartışılmaktadır. Yönetim Kurulu Başkanı, Yönetim Kurulu toplantılarına icracı olmayan üyelerin etkin katılımını sağlama yönünde en iyi gayreti göstermektedir.

17. Yönetim Kurulu'nda Oluşturulan Komitelerin Sayı, Yapı ve Bağımsızlığı

Kuruluşumuzda, Yönetim Kurulu'nun görev ve sorumluluklarını sağlıklı olarak yerine getirmesi amacıyla komiteler mevcut olup, komiteler faaliyetlerini belirlenen çalışma esasları çerçevesinde yürütmektedir. Komitelerimiz tarafından bağımsız olarak yapılan çalışmalar sonucunda alınan kararlar Yönetim Kurulu'na sunulmakta, nihai karar Yönetim Kurulu tarafından alınmaktadır. Birden fazla komitede görev alan üyeler, ilişkili konularda görev yapan komiteler arası iletişimi sağlamakta ve işbirliği imkanlarını artırmaktadır. Yönetim Kurulu, komite çalışmalarından beklenen faydanın temin edildiği görüşündedir.

Komitelerin görev alanları, çalışma esasları ve hangi üyelerden oluşacağı Yönetim Kurulu tarafından belirlenmekte ve Şirket'in internet sitesinde kamuya açıklanmaktadır.

Denetimden Sorumlu Komite üyelerinin tamamı, diğer komitelerin ise başkanları, bağımsız Yönetim Kurulu üyeleri arasından seçilmektedir. İcra başkanı ve genel müdür komitelerde görev alamaz.

Komitelerin görevlerini yerine getirmeleri için gereken her türlü kaynak ve destek Yönetim Kurulu tarafından sağlanmaktadır. Komiteler, gerekli gördükleri yöneticiyi toplantılarına davet edebilmekte ve görüşlerini alabilmektedir.

Komiteler, faaliyetleriyle ilgili olarak ihtiyaç gördükleri konularda bağımsız uzman görüşlerinden yararlanmakta olup, danışmanlık hizmetlerinin bedeli Şirket tarafından karşılanmaktadır.

Komiteler yaptıkları tüm çalışmalarını yazılı hale getirmekte ve kaydını tutmaktadır. Komiteler, çalışmaların etkinliği için gerekli görülen ve çalışma ilkelerinde açıklanan sıklıkta toplanmaktadır. Çalışmaları hakkındaki bilgiyi ve toplantı sonuçlarını içeren raporları Yönetim Kurulu'na sunmaktadır.

Denetimden Sorumlu Komite

İlk olarak 6 Mayıs 2003 tarihli Yönetim Kurulu toplantısında alınan karar ile kurulan Denetimden Sorumlu Komite, Sermaye Piyasası Mevzuatı ve SPK Kurumsal Yönetim İlkeleri'nde öngörülen görevleri yerine getirmektedir. Denetimden Sorumlu Komite üyelerinin tamamı Bağımsız Yönetim Kurulu üyelerinden oluşmaktadır. Kuruluşumuzun 17 Mayıs 2013 tarihli Yönetim Kurulu toplantısında, komitenin 2 üyeden oluşmasına, Başkanlığına Şenol S. Alanyurt'un ve üyeliğe Akın Dinçsoy'un getirilmesine karar verilmiştir. Komite'nin çalışma esasları Şirket'in internet sitesinde ilan edilmiş olup, Komite yılda dört defa düzenli olarak toplanmaktadır. Ayrıca, bağımsız denetçinin seçimi konusundaki görüşü ile kamuya açıklanacak yıllık ve ara dönem finansal tabloların, ortaklığın izlediği muhasebe ilkelerine, gerçeğe uygunluğuna ve doğruluğuna ilişkin olarak ortaklığın sorumlu yöneticileri ve bağımsız denetçilerinin değerlendirmelerini de dikkate alarak oluşturduğu görüşünü Yönetim Kurulu'na yazılı olarak bildirmektedir.

EİS ECZACIBAŞI İLAÇ, SİNAİ VE FİNANSAL YATIRIMLAR SANAYİ VE TİCARET A.Ş.

SERİ: IV, NO: 56 SAYILI TEBLİĞE İSTİNADEN HAZIRLANMIŞ KURUMSAL YÖNETİM İLKELERİ UYUM RAPORU

Kurumsal Yönetim Komitesi

Şirket'in kurumsal yönetim ilkelerine uyumunu izlemek, bu konuda iyileştirme çalışmalarında bulunmak ve Yönetim Kurulu'na öneriler sunmak üzere ilk olarak 31 Mayıs 2012 tarihli Yönetim Kurulu kararı ile kurulmuştur. Kuruluşumuzun 17 Mayıs 2013 tarihli Yönetim Kurulu toplantısında, Kurumsal Yönetim Komitesi'nin iki üyeden oluşmasına, Başkanlığı'na Bağımsız Yönetim Kurulu üyesi Akın Dinçsoy'un, üyeliğe M. Sacit Basmacı'nın getirilmesine karar verilmiştir. Aynı kararda, Yönetim Kurulu yapılanması gereği ayrı bir Aday Gösterme Komitesi ve Ücret Komitesi oluşturulmadığından, Kurumsal Yönetim Komitesi'nin bu komitelerin görevlerini de yerine getirmesine karar verilmiştir.

Kurumsal Yönetim Komitesi, Şirket'te kurumsal yönetim ilkelerinin uygulanıp uygulanmadığını, uygulanmıyor ise gerekçesini ve bu prensiplere tam olarak uymama dolayısıyla meydana gelen çıkar çatışmalarını tespit etmekte ve Yönetim Kurulu'na kurumsal yönetim uygulamalarını iyileştirici tavsiyelerde bulunmaktadır. Pay Sahipleri İle İlişkiler Birimi'nin çalışmalarını gözetmektedir.

Kuruluşumuzun Yönetim Kurulu, SPK'nın 19 Mart 2008 tarih ve 26821 sayılı Resmi Gazete'de yayımlanarak yürürlüğe giren Seri: IV, No: 41 sayılı "Sermaye Piyasası Kanunu'na Tabi Olan Anonim Ortaklıkların Uyacakları Esaslar Hakkında Tebliğ" in 8'inci maddesinde belirtilen kriterlere uygun olarak ortaklığın sermaye piyasası mevzuatından kaynaklanan yükümlülüklerinin yerine getirilmesinde ve kurumsal yönetim uygulamalarında koordinasyonu sağlamak üzere Gülnur Günbey Kartal'ı görevlendirmiştir.

Komite'nin çalışma esasları Şirket'in internet sitesinde ilan edilmiş olup, yılda en az iki defa toplanmakta, kurumsal yönetim uygulamalarını ve Kurumsal Yönetim Uyum Raporu'nu değerlendirmektedir.

Riskin Erken Saptanması Komitesi

Yönetim Kurulumuz, Kurumsal Yönetim Komitesi'nin görev ve sorumluluklarına dahil edilen risk konusunu, SPK'nın 22 Şubat 2013 tarihli ve 28567 sayılı Resmi Gazete'de yayımlanarak yürürlüğe giren Seri: IV, No: 63 sayılı Tebliğ'ine uygun olarak, 17 Mayıs 2013 tarihli toplantısında bu komitenin görev ve sorumlulukları arasından çıkararak, bu konuda görev yapmak üzere "Riskin Erken Saptanması Komitesi"nin kurulmasına karar vermiştir.

Riskin Erken Saptanması Komitesi; gerek Sermaye Piyasası Kurulu'nun Kurumsal Yönetim'e ilişkin düzenlemelerine, gerekse 6102 sayılı Türk Ticaret Kanunu'nun 378 inci maddesine uyum sağlamak amacıyla; Şirket'in varlığını, gelişmesini ve devamını tehlikeye düşürebilecek stratejik, operasyonel, finansal, hukuki ve sair her türlü riskin erken tespiti, değerlendirilmesi, etki ve olasılıklarının hesaplanması, bu risklerin Şirket'in kurumsal risk alma profiline uygun olarak yönetilmesi, raporlanması, tespit edilen risklerle ilgili gerekli önlemlerin uygulanması, karar mekanizmalarında dikkate alınması ve bu doğrultuda etkin iç kontrol sistemlerinin oluşturulması ve entegrasyonu konularında Yönetim Kurulu'na tavsiye ve önerilerde bulunmaktadır. Riskin Erken Saptanması Komitesi'nin görev ve çalışma esasları, Sermaye Piyasası Mevzuatı, Şirket Ana Sözleşmesi, Türk Ticaret Kanunu ve Sermaye Piyasası Kurulu'nun "Kurumsal Yönetim İlkeleri"nde yer alan düzenleme, hüküm ve prensipler çerçevesinde belirlenmiştir. Türk Ticaret Kanunu'nun 378 inci Maddesi'nde Komite'nin her iki ayda bir vereceği raporla, Şirket'in varlığı

EİS ECZACIBAŞI İLAÇ, SİNAİ VE FİNANSAL YATIRIMLAR SANAYİ VE TİCARET A.Ş.

SERİ: IV, NO: 56 SAYILI TEBLİĞE İSTİNADEN HAZIRLANMIŞ KURUMSAL YÖNETİM İLKELERİ UYUM RAPORU

ve devamını etkileyebilecek risklere yönelik olarak içinde bulunulan dönemi değerlendirmesi, varsa tehlikelere işaret etmesi ve çözüm yollarını göstermesi öngörülmüş olup, bu kapsamda 2013 yılında 7 kez toplanmıştır.

18. Risk Yönetim ve İç Kontrol Mekanizması

Eczacıbaşı İlaç, Sınai ve Finansal Yatırımlar'da risk yönetimi bütünsel bir bakış açısı ile ele alınmaktadır. Şirket'in kısa ve uzun vadeli hedeflerine ulaşmasına yönelik risk oluşturduğu düşünülen stratejik, operasyonel, finansal ve diğer bütün unsurlar Yönetim Kurulu seviyesinden başlayarak organizasyonun her seviyesinde değerlendirilmektedir.

Riskin yönetilmesi, iş süreçlerinin yönetilmesinden farklı düşünülemez ve bu nedenle de risk yönetimiyle ilgili uygulamalar mümkün olduğunca Şirket içinde gerçekleştirilmekte, dış kaynaklara ve danışmanlara bırakılmamaktadır. Dolayısıyla, süreç sahiplerinin önemli görevlerinden biri de ilgili risklerin yönetilmesidir.

Yönetim Kurulu, başta pay sahipleri olmak üzere Şirket'in menfaat sahiplerini etkileyebilecek olan risklerin etkilerini en aza indirebilecek risk yönetim, bilgi sistemleri ve süreçlerini de içerecek şekilde iç kontrol sistemlerini, ilgili Yönetim Kurulu komitelerinin görüşünü de dikkate alarak oluşturmaktadır.

Kuruluşumuzun maruz kaldığı başlıca riskler; finansal riskler (döviz, faiz, likidite ve kredi) ve finansal olmayan riskler (stratejik ve operasyonel) olarak iki ana başlıkta takip edilmekte ve Yönetim Kurulu periyodik olarak bu riskler hakkında bilgilendirilmektedir. Risk yönetimine ilişkin detaylı bilgiler faaliyet raporunun ilgili bölümünde yer almaktadır.

19. Şirket'in Stratejik Hedefleri

Şirket Yönetim Kurulu, aldığı stratejik kararlarla, Şirket'in risk, büyüme ve getiri dengesini en uygun düzeyde tutarak akılcı ve tedbirli risk yönetimi anlayışıyla Şirket'in öncelikle uzun vadeli çıkarlarını gözeterek, Şirket'i idare ve temsil etmektedir.

Yönetim Kurulu, Şirket'in stratejik hedeflerini tanımlamakta, ihtiyaç duyulan insan ve finansal kaynakları belirlemekte ve yönetimin performansını denetlemektedir.

Yönetim Kurulu, Şirket faaliyetlerinin mevzuata, Ana Sözleşme'ye, iç düzenlemelere ve oluşturulan politikalara uygunluğunu gözetmektedir. Periyodik aralıklarla gerçekleştirilen Yönetim Kurulu ve üst düzey yönetim toplantılarında Şirket hedefleri ile gerçekleşen faaliyetleri önceki dönem performanslarını da kapsayacak şekilde takip edilmektedir. Şirket'in mevcut durumu gözden geçirilmekte, mevcut koşullar neticesinde gerekli görülmesi halinde yeni hedefler ve stratejiler geliştirilmektedir.

20. Mali Haklar

Yönetim Kurulu, Şirket'in belirlenen ve kamuya açıklanan operasyonel ve finansal performans hedeflerine ulaşmasından sorumludur. Yönetim Kurulu üyelerine ve üst düzey yöneticilere sağlanan her türlü hak, menfaat ve ücret ile bunların belirlenmesinde kullanılan kriterler ve ücretlendirme esaslarını içeren şirketimizin "Yönetim Kurulu ve Üst Düzey Yöneticiler için Ücretlendirme Politikası" 14 Mayıs 2013 tarihli olağan Genel Kurul Toplantısı'ndan üç hafta önce yayınlanan "Bilgilendirme Dokümanı" aracılığı ile internet sitemizde ortaklarımızın incelemesine sunulmuştur.

Şirketimizin Ana Sözleşmesi'ne göre, Yönetim Kurulu Üyeleri'ne sağlanacak haklar Genel Kurul'da kararlaştırılmaktadır. Bağımsız Yönetim Kurulu üyeleri dışındaki Yönetim Kurulu üyelerine, Genel Kurul kararları doğrultusunda Yönetim Kurulu üyeliği sıfatından dolayı herhangi bir ücret ödenmemektedir. Bağımsız Yönetim Kurulu üyelerinin ücretlendirilmesinde hisse senedi opsiyonları veya Şirket performansına dayalı bir ücret sistemi yoktur. Sadece icracı üye niteliğindeki üyeler performansa dayalı ücretlendirilmektedir.

Yönetim Kurulu üyelerine veya üst düzey yöneticilere Şirket tarafından borç verilmesi, kredi kullandırılması, üçüncü bir kişi aracılığı ile şahsi kredi adı altında kredi kullandırılması veya lehlerine teminat verilmesi gibi çıkar çatışmasına yol açacak işlemler söz konusu değildir.

Şirket, üst düzey yöneticilerine sağladığı faydaların toplamını finansal tablo dipnotlarında genel uygulamalara paralel şekilde toplu olarak kamuya açıklamaktadır.

Konsolide Finansal Tablolar ve Bağımsız Denetim Raporu

KONSOLİDE FİNANSAL TABLOLAR HAKKINDA BAĞIMSIZ DENETÇİ RAPORU

**EİS Eczacıbaşı İlaç, Sınai ve Finansal Yatırımlar Sanayi ve Ticaret A.Ş.
Yönetim Kurulu'na
İstanbul**

1. EİS Eczacıbaşı İlaç, Sınai ve Finansal Yatırımlar Sanayi ve Ticaret A.Ş. (“Şirket”) ve bağlı ortaklıklarının (hep birlikte “Grup” olarak anılacaktır) 31 Aralık 2013 tarihi itibarıyla hazırlanan ve ekte yer alan konsolide finansal durum tablosunu, aynı tarihte sona eren yıla ait konsolide kar veya zarar tablosunu, konsolide diğer kapsamlı gelir tablosunu, konsolide özkaynaklar değişim tablosunu, konsolide nakit akış tablosunu ve önemli muhasebe politikalarının özeti ve diğer açıklayıcı dipnotlarını denetlemiş bulunuyoruz.

Konsolide Finansal Tablolarla İlgili Olarak Grup Yönetimi'nin Sorumluluğu

2. Grup Yönetimi bu konsolide finansal tabloların Kamu Gözetimi Muhasebe ve Denetim Standartları Kurumu (“KGK”) tarafından yayımlanan Türkiye Muhasebe Standartları'na (“TMS”) uygun olarak hazırlanmasından ve gerçeğe uygun olarak sunumundan ve bunun için konsolide finansal tabloların usulsüzlük veya hatadan kaynaklanan önemli yanlışlıklar içermeyecek biçimde hazırlanmasını sağlamak amacıyla gerekli görülen iç kontrollerden sorumludur.

Bağımsız Denetim Kuruluşunun Sorumluluğu

3. Sorumluluğumuz, yaptığımız bağımsız denetime dayanarak bu konsolide finansal tablolar hakkında görüş bildirmektir. Bağımsız denetimimiz, Sermaye Piyasası Kurulu'nca yayımlanan bağımsız denetim standartlarına uygun olarak gerçekleştirilmiştir. Bu standartlar, etik ilkelere uyulmasını ve bağımsız denetimin, konsolide finansal tabloların gerçeği doğru ve dürüst bir biçimde yansıtmayı yansıtmadığı konusunda makul bir güvenceyi sağlamak üzere planlanarak yürütülmesini gerektirmektedir.

Bağımsız denetimimiz, konsolide finansal tablolardaki tutarlar ve dipnotlar ile ilgili bağımsız denetim kanıtı toplamak amacıyla, bağımsız denetim tekniklerinin kullanılmasını içermektedir. Bağımsız denetim tekniklerinin seçimi, konsolide finansal tabloların, hata ve/veya hileden ve usulsüzlükten kaynaklanıp kaynaklanmadığı hususu da dahil olmak üzere önemli yanlışlık içerip içermediğine dair risk değerlendirmesini de kapsayacak şekilde, mesleki kanaatimize göre yapılmıştır. Bu risk değerlendirmesinde, işletmenin iç kontrol sistemi göz önünde bulundurulmuştur. Ancak, amacımız iç kontrol sisteminin etkinliği hakkında görüş vermek değil, bağımsız denetim tekniklerini koşullara uygun olarak tasarlamak amacıyla, Grup Yönetimi tarafından hazırlanan konsolide finansal tablolar ile iç kontrol sistemi arasındaki ilişkiyi ortaya koymaktır. Bağımsız denetimimiz, ayrıca Grup Yönetimi tarafından benimsenen muhasebe politikaları ile yapılan önemli muhasebe tahminlerinin ve finansal tabloların bir bütün olarak sunumunun uygunluğunun değerlendirilmesini içermektedir.

Bağımsız denetim sırasında temin ettiğimiz bağımsız denetim kanıtlarının, görüşümüzün oluşturulmasına yeterli ve uygun bir dayanak oluşturduğuna inanıyoruz.

Görüş

4. Görüşümüze göre, ilişikteki konsolide finansal tablolar, EİS Eczacıbaşı İlaç, Sınai ve Finansal Yatırımlar Sanayi ve Ticaret A.Ş.'nin ve bağlı ortaklıklarının 31 Aralık 2013 tarihi itibarıyla finansal durumunu, aynı tarihte sona eren yıla ait finansal performansını ve nakit akışlarını, TMS (bakınız Not 2) çerçevesinde doğru ve dürüst bir biçimde yansıtmaktadır.

Diğer İlgili Mevzuattan Kaynaklanan Bağımsız Denetçi Yükümlülükleri Hakkında Raporlar

5. 6102 sayılı Türk Ticaret Kanunu'nun ("TTK") 402'nci Maddesi uyarınca; Yönetim Kurulu tarafımıza denetim kapsamında istenen açıklamaları yapmış ve istenen belgeleri vermiştir, ayrıca Grup'un 1 Ocak - 31 Aralık 2013 hesap döneminde defter tutma düzeninin, kanun ile Şirket Esas Sözleşmesi'nin finansal raporlamaya ilişkin hükümlerine uygun olmadığına dair önemli bir hususa rastlanmamıştır.
6. 6102 sayılı Türk Ticaret Kanunu'nun 378'inci Maddesi'ne göre, pay senetleri borsada işlem gören şirketlerde, yönetim kurulu, şirketin varlığını, gelişmesini ve devamını tehlikeye düşüren sebeplerin erken teşhisi, bunun için gerekli önlemler ile çarelerin uygulanması ve riskin yönetilmesi amacıyla, uzman bir komite kurmak, sistemi çalıştırmak ve geliştirmekle yükümlüdür. Aynı Kanun'un 398'inci Maddesi'nin 4'üncü Fıkrası'na göre, denetçinin, yönetim kurulunun şirketi tehdit eden veya edebilecek nitelikteki riskleri zamanında teşhis edebilmek ve risk yönetimini gerçekleştirebilmek için 378'inci Madde'de öngörülen sistemi ve yetkili komiteyi kurup kurmadığını, böyle bir sistem varsa bunun yapısı ile komitenin uygulamalarını açıklayan, esasları KGK tarafından belirlenecek, ayrı bir rapor düzenleyerek, denetim raporuyla birlikte, yönetim kuruluna sunması gerekmektedir. Denetimimiz, bu riskleri yönetmek için Grup Yönetimi'nin, gerçekleştirdiği faaliyetlerin operasyonel etkinliği ve yeterliliğini değerlendirmeyi kapsamamaktadır. Finansal durum tablosu tarihi itibarıyla KGK tarafından henüz bu raporun esasları hakkında bir açıklama yapılmamıştır. Dolayısıyla bu konuya ilişkin ayrı bir rapor hazırlanmamıştır. Bununla birlikte, Şirket, söz konusu komiteyi 17 Mayıs 2013 tarihinde kurmuş olup, komite 2 üyeden oluşmaktadır. Komite kurulduğu tarihten raporlama tarihine kadar Şirket'in varlığını, gelişmesini tehlikeye düşüren sebeplerin erken teşhisi, bunun için gerekli önlemler ile çarelerin uygulanması ve riskin yönetilmesi amacıyla yönelik 6 defa toplanmış ve hazırladığı raporları Yönetim Kurulu'na sunmuştur.

İstanbul, 11 Mart 2014

DRT BAĞIMSIZ DENETİM VE SERBEST MUHASEBECİ MALİ MÜŞAVİRLİK A.Ş.

Member of **DELOITTE TOUCHE TOHMATSU LIMITED**

Hasan Ali Bekçe, SMMM
Sorumlu Denetçi

EİS ECZACIBAŞI İLAÇ, SİNAİ VE FİNANSAL YATIRIMLAR SANAYİ VE TİCARET A.Ş. VE BAĞLI ORTAKLIKLARI

İÇİNDEKİLER	SAYFA
KONSOLİDE FİNANSAL DURUM TABLOLARI.....	1 - 3
KONSOLİDE KAR VEYA ZARAR TABLOLARI	4
KONSOLİDE DİĞER KAPSAMLI GELİR TABLOLARI	5
KONSOLİDE ÖZKAYNAKLAR DEĞİŞİM TABLOLARI	6
KONSOLİDE NAKİT AKIŞ TABLOLARI.....	7 - 8
KONSOLİDE FİNANSAL TABLOLARA AİT DİPNOTLAR	9 - 98
NOT 1 ŞİRKETİN ORGANİZASYONU VE FAALİYET KONUSU	9 - 10
NOT 2 FİNANSAL TABLOLARIN SUNUMUNA İLİŞKİN ESASLAR.....	11 - 22
NOT 3 UYGULANAN DEĞERLEME İLKELERİ / MUHASEBE POLİTİKALARI	22 - 32
NOT 4 İŞLETME BİRLEŞMELERİ	32
NOT 5 DİĞER İŞLETMELERDEKİ PAYLAR	33 - 36
NOT 6 BÖLÜMLERE GÖRE RAPORLAMA.....	36 - 40
NOT 7 NAKİT VE NAKİT BENZERLERİ	40
NOT 8 FİNANSAL YATIRIMLAR	41 - 46
NOT 9 FİNANSAL BORÇLAR	47
NOT 10 İLİŞKİLİ TARAF AÇIKLAMALARI.....	48 - 52
NOT 11 TİCARİ ALACAK VE BORÇLAR.....	53
NOT 12 DİĞER ALACAK VE BORÇLAR.....	54
NOT 13 STOKLAR	54
NOT 14 PEŞİN ÖDENMİŞ GİDERLER VE ERTELENMİŞ GELİRLER.....	55
NOT 15 CARİ DÖNEM VERGİSİYLE İLGİLİ VARLIKLAR.....	55
NOT 16 YATIRIM AMAÇLI GAYRİMENKULLER	56
NOT 17 MADDİ DURAN VARLIKLAR	57 - 58
NOT 18 MADDİ OLMAYAN DURAN VARLIKLAR.....	59 - 60
NOT 19 ŞEREFİYE	61
NOT 20 KARŞILIKLAR, KOŞULLU VARLIK VE BORÇLAR.....	61 - 67
NOT 21 ÇALIŞANLARA SAĞLANAN FAYDALAR	67 - 68
NOT 22 DİĞER VARLIK VE YÜKÜMLÜLÜKLER	69
NOT 23 SERMAYE, YEDEKLER VE DİĞER ÖZKAYNAK KALEMLERİ	69 - 71
NOT 24 HASILAT.....	72
NOT 25 GENEL YÖNETİM GİDERLERİ, PAZARLAMA GİDERLERİ, ARAŞTIRMA VE GELİŞTİRME GİDERLERİ	72 - 73
NOT 26 NİTELİKLERİNE GÖRE GİDERLER.....	73
NOT 27 ESAS FAALİYETLERDEN DİĞER GELİRLER / GİDERLER	73
NOT 28 YATIRIM FAALİYETLERİNDEN GELİRLER / GİDERLER.....	74
NOT 29 FİNANSMAN GELİRLERİ / GİDERLERİ.....	74
NOT 30 GELİR VERGİLERİ (ERTELENMİŞ VERGİ VARLIK VE YÜKÜMLÜLÜKLERİ DAHİL).....	75 - 78
NOT 31 PAY BAŞINA KAZANÇ	78
NOT 32 FİNANSAL ARAÇLARDAN KAYNAKLANAN RİSKLERİN NİTELİĞİ VE DÜZEYİ.....	78 - 87
NOT 33 RAPORLAMA DÖNEMİNDEN SONRAKİ OLAYLAR	88
NOT 34 KONSOLİDE FİNANSAL TABLOLARI ÖNEMLİ ÖLÇÜDE ETKİLEYEN YA DA KONSOLİDE FİNANSAL TABLOLARIN AÇIK, YORUMLANABİLİR VE ANLAŞILABİLİR OLMASI AÇISINDAN AÇIKLANMASI GEREKEN DİĞER HUSUSLAR	88
NOT 35 ÖNCEKİ DÖNEM KONSOLİDE FİNANSAL TABLOLARININ YENİDEN DÜZENLENMESİ	88 - 98

**EİS ECZACIBAŞI İLAÇ, SİNİ VE FİNANSAL YATIRIMLAR SANAYİ VE TİCARET A.Ş.
VE BAĞLI ORTAKLIKLARI**

**BAĞIMSIZ DENETİMDEN GEÇMİŞ
31 ARALIK 2013 TARİHLİ KONSOLİDE FİNANSAL DURUM TABLOLARI**

(Tutarlar, aksi belirtilmedikçe, bin Türk Lirası ("TL") olarak ifade edilmiştir.)

	Notlar	31 Aralık 2013	(Yeniden düzenlenmiş) 31 Aralık 2012	(Yeniden düzenlenmiş) 1 Ocak 2012
VARLIKLAR				
Dönen varlıklar				
Nakit ve nakit benzerleri	7	719.594	705.168	754.624
Finansal yatırımlar	8	308	372	1.404
Ticari alacaklar				
- İlişkili taraflardan ticari alacaklar	10	9.023	932	724
- İlişkili olmayan taraflardan ticari alacaklar	11	198.791	173.157	129.716
Diğer alacaklar				
- İlişkili olmayan taraflardan diğer alacaklar	12	865	264	157
Stoklar	13	198.343	169.994	105.818
Peşin ödenmiş giderler	14	1.423	645	2.585
Cari dönem vergisiyle ilgili varlıklar	15	1.926	2.182	928
Diğer dönen varlıklar	22	9.256	16.499	1.472
Toplam dönen varlıklar		1.139.529	1.069.213	997.428
Duran varlıklar				
Ticari alacaklar				
- İlişkili olmayan taraflardan ticari alacaklar	11	1.930	2.916	5.659
Diğer alacaklar				
- İlişkili olmayan taraflardan diğer alacaklar	12	50	61	14
Finansal yatırımlar	8	1.767.384	1.755.762	1.463.931
Özkaynak yöntemiyle değerlendirilen yatırımlar	5	132.643	129.618	173.454
Yatırım amaçlı gayrimenkuller	16	204.340	204.997	208.577
Maddi duran varlıklar	17	45.815	47.876	22.289
Maddi olmayan duran varlıklar				
- Şerefiye	19	39.511	39.511	-
- Diğer maddi olmayan duran varlıklar	18	33.347	31.424	9.303
Peşin ödenmiş giderler	14	3.118	24.926	26.418
Ertelenmiş vergi varlığı	30	9.628	8.918	7.434
Diğer duran varlıklar	22	59.924	45.479	41.429
Toplam duran varlıklar		2.297.690	2.291.488	1.958.508
Toplam varlıklar		3.437.219	3.360.701	2.955.936

Takip eden dipnotlar konsolide finansal tabloların tamamlayıcı parçasını oluştururlar.

**EİS ECZACIBAŞI İLAÇ, SINAI VE FİNANSAL YATIRIMLAR SANAYİ VE TİCARET A.Ş.
VE BAĞLI ORTAKLIKLARI**

**BAĞIMSIZ DENETİMDEN GEÇMİŞ
31 ARALIK 2013 TARİHLİ KONSOLİDE FİNANSAL DURUM TABLOLARI**

(Tutarlar, aksi belirtilmedikçe, bin Türk Lirası ("TL") olarak ifade edilmiştir.)

	Notlar	31 Aralık 2013	(Yeniden düzenlenmiş) 31 Aralık 2012	(Yeniden düzenlenmiş) 1 Ocak 2012
KAYNAKLAR				
Kısa vadeli yükümlülükler				
Kısa vadeli borçlanmalar	9	65.353	31.769	27.197
Ticari borçlar				
- İlişkili taraflara ticari borçlar	10	94.784	96.912	118.616
- İlişkili olmayan taraflara ticari borçlar	11	147.152	116.482	67.692
Çalışanlara sağlanan faydalar kapsamında borçlar	21	3.597	1.838	2.148
Diğer borçlar				
- İlişkili taraflara diğer borçlar	10	38.166	-	-
- İlişkili olmayan taraflara diğer borçlar	12	6.261	5.680	4.010
Türev araçlar		-	-	1.387
Ertelenmiş gelirler	14	45.812	81.395	25.218
Dönem karı vergi yükümlülüğü	30	7.824	1.181	910
Kısa vadeli karşılıklar				
- Çalışanlara sağlanan faydalara ilişkin kısa vadeli karşılıklar	21	4.664	6.138	4.014
- Diğer kısa vadeli karşılıklar	20	2.122	2.154	1.159
Diğer kısa vadeli yükümlülükler	22	458	446	259
Toplam kısa vadeli yükümlülükler		416.193	343.995	252.610
Uzun vadeli yükümlülükler				
Uzun vadeli borçlanmalar	9	-	63	-
Ticari borçlar				
- İlişkili taraflara ticari borçlar	10	-	1.414	4.418
Ertelenmiş gelirler	14	5.695	14.423	17.683
Uzun vadeli karşılıklar				
- Çalışanlara sağlanan faydalara ilişkin uzun vadeli karşılıklar	21	3.436	3.782	2.306
Ertelenmiş vergi yükümlülüğü	30	84.218	83.889	65.108
Diğer uzun vadeli yükümlülükler	22	7.500	7.500	-
Toplam uzun vadeli yükümlülükler		100.849	111.071	89.515

Takip eden dipnotlar konsolide finansal tabloların tamamlayıcı parçasını oluştururlar.

**EİS ECZACIBAŞI İLAÇ, SİNİ VE FİNANSAL YATIRIMLAR SANAYİ VE TİCARET A.Ş.
VE BAĞLI ORTAKLIKLARI**

**BAĞIMSIZ DENETİMDEN GEÇMİŞ
31 ARALIK 2013 TARİHLİ KONSOLİDE FİNANSAL DURUM TABLOLARI**

(Tutarlar, aksi belirtilmedikçe, bin Türk Lirası ("TL") olarak ifade edilmiştir.)

	Notlar	31 Aralık 2013	(Yeniden düzenlenmiş) 31 Aralık 2012	(Yeniden düzenlenmiş) 1 Ocak 2012
ÖZKAYNAKLAR				
Ödenmiş sermaye	23	548.208	548.208	548.208
Sermaye düzeltme farkları	23	105.777	105.777	105.777
Kar veya zararda yeniden sınıflandırılmayacak birikmiş diğer kapsamlı gelirler veya giderler				
- Tanımlanmış fayda planları yeniden ölçüm kazançları / kayıpları		(182)	(1.887)	(162)
Kar veya zararda yeniden sınıflandırılacak birikmiş diğer kapsamlı gelirler veya giderler				
- Yabancı para çevrim farkları		3.366	1.877	1.383
- Satılmaya hazır finansal varlıkların yeniden değerlendirme ve/veya sınıflandırma kazançları / kayıpları		1.540.598	1.528.836	1.248.552
Kardan ayrılan kısıtlanmış yedekler	23	299.764	258.084	248.754
Geçmiş yıllar karları		322.336	384.423	359.902
Net dönem karı		61.414	34.414	88.672
Ana ortaklığa ait özkaynaklar		2.881.281	2.859.732	2.601.086
Kontrol gücü olmayan paylar		38.896	45.903	12.725
Toplam özkaynaklar		2.920.177	2.905.635	2.613.811
Toplam kaynaklar		3.437.219	3.360.701	2.955.936

1 Ocak - 31 Aralık 2013 hesap dönemine ait konsolide finansal tablolar, 11 Mart 2014 tarihinde Yönetim Kurulu tarafından onaylanmış ve Yönetim Kurulu adına Mali İşler Müdürü Bülent Avcı ve İç Denetim Yöneticisi Gülnur Günbey Kartal tarafından imzalanmıştır. Söz konusu konsolide finansal tablolar, Genel Kurul'da onaylanması sonucu kesinleşecektir.

**EİS ECZACIBAŞI İLAÇ, SINAİ VE FİNANSAL YATIRIMLAR SANAYİ VE TİCARET A.Ş.
VE BAĞLI ORTAKLIKLARI**

**BAĞIMSIZ DENETİMDEN GEÇMİŞ
1 OCAK - 31 ARALIK 2013 DÖNEMİNE AİT KONSOLİDE KAR VEYA ZARAR TABLOLARI**

(Tutarlar, aksi belirtilmedikçe, bin Türk Lirası ("TL") olarak ifade edilmiştir.)

	Notlar	1 Ocak - 31 Aralık 2013	(Yeniden düzenlenmiş) 1 Ocak - 31 Aralık 2012
KAR VEYA ZARAR KISMI			
Hasılat	24	1.126.009	887.334
Satışların maliyeti (-)	24	(919.875)	(724.015)
Brüt kar		206.134	163.319
Genel yönetim giderleri (-)	25	(74.183)	(62.244)
Pazarlama giderleri (-)	25	(120.889)	(92.543)
Araştırma ve geliştirme giderleri (-)	25	(1.053)	-
Esas faaliyetlerden diğer gelirler	27	172.004	94.858
Esas faaliyetlerden diğer giderler (-)	27	(47.330)	(84.710)
Esas faaliyet karı		134.683	18.680
Yatırım faaliyetlerinden gelirler	28	9.251	63.326
Yatırım faaliyetlerinden giderler (-)	28	(51)	(46)
Özkaynak yöntemiyle değerlendirilen yatırımların zararlarından paylar (-)	5	(50.649)	(31.751)
Finansman gideri öncesi faaliyet karı		93.234	50.209
Finansman gelirleri	29	-	1.391
Finansman giderleri (-)	29	(6.204)	(3.638)
Vergi öncesi kar		87.030	47.962
Sürdürülen faaliyetler vergi geliri / (gideri)		(28.996)	(8.773)
Dönem vergi gideri (-)	30	(30.075)	(8.917)
Ertelenmiş vergi geliri	30	1.079	144
Dönem karı		58.034	39.189
Dönem karının / (zararının) dağılımı			
- Kontrol gücü olmayan paylar		(3.380)	4.775
- Ana ortaklık payları	31	61.414	34.414
Net dönem karı		58.034	39.189
Beheri 1 Kr nominal değerindeki hisselerin ağırlıklı ortalama adedi	31	54.820.800.000	54.820.800.000
Basit ve sulandırılmış pay başına kazanç	31	0,1120	0,0628

Takip eden dipnotlar konsolide finansal tabloların tamamlayıcı parçasını oluştururlar.

**EİS ECZACIBAŞI İLAÇ, SİNİ VE FİNANSAL YATIRIMLAR SANAYİ VE TİCARET A.Ş.
VE BAĞLI ORTAKLIKLARI**

**BAĞIMSIZ DENETİMDEN GEÇMİŞ 1 OCAK - 31 ARALIK 2013 DÖNEMİNE AİT
KONSOLİDE DİĞER KAPSAMLI GELİR TABLOLARI**

(Tutarlar, aksi belirtilmedikçe, bin Türk Lirası ("TL") olarak ifade edilmiştir.)

		1 Ocak - 31 Aralık 2013	(Yeniden düzenlenmiş) 1 Ocak - 31 Aralık 2012
Dönem karı		58.034	39.189
Diğer kapsamlı gelirler / (giderler)			
Kar veya zararda yeniden sınıflandırılmayacaklar			
- Tanımlanmış fayda planları yeniden ölçüm kazançları / kayıpları	21	484	(468)
- Özkaynak yöntemiyle değerlendirilen yatırımların tanımlanmış fayda planlarının vergi sonrası yeniden ölçüm kazançları / (kayıpları)	5	1.491	(1.487)
- Kar veya zararda yeniden sınıflandırılmayacak diğer kapsamlı gelire ilişkin vergiler	30	(96)	94
Kar veya zararda yeniden sınıflandırılacaklar			
- Yabancı para çevirim farklarındaki değişim		(658)	37
- Satılmaya hazır finansal varlıkların yeniden değerlendirme ve / veya sınıflandırma kazançları / kayıpları	8	12.045	292.609
- Özkaynak yöntemiyle değerlendirilen yatırımların diğer kapsamlı gelirinden kar / zararda sınıflandırılacak paylar	5	2.065	3.279
- Kar veya zararda yeniden sınıflandırılacak diğer kapsamlı gelire ilişkin vergiler	30	(602)	(14.636)
Diğer kapsamlı (giderler) / gelirler (vergi sonrası)		14.729	279.428
Toplam kapsamlı gelir		72.763	318.617
Toplam kapsamlı gelirin / (giderin) dağılımı			
- Kontrol gücü olmayan paylar		(3.607)	5.150
- Ana ortaklık payları		76.370	313.467
Toplam kapsamlı gelir		72.763	318.617

Takip eden dipnotlar konsolide finansal tabloların tamamlayıcı parçasını oluştururlar.

EİS ECZACIBAŞI İLAÇ, SINAİ VE FİNANSAL YATIRIMLAR SANAYİ VE TİCARET A.Ş. VE BAĞLI ORTAKLIKLARI

BAĞIMSIZ DENETİMDEN GEÇMİŞ 1 OCAK - 31 ARALIK 2013 DÖNEMİNE AİT KONSOLİDE ÖZKAYNAKLAR DEĞİŞİM TABLOLARI

(Tutarlar, aksi belirtilmedikçe, bin Türk Lirası ("TL") olarak ifade edilmiştir.)

	Ödenmiş sermaye	Sermaye düzeltme farkları	Kar veya zararda yeniden sınıflandırılmayacak diğer kapsamlı gelir ve giderler	Kar veya zararda yeniden sınıflandırılacak diğer kapsamlı gelir ve giderler		Kardan ayrılan kısıtlanmış yedekler	Birikmiş karlar		Ana ortaklığa ait özkaynaklar	Kontrol gücü olmayan paylar	Özkaynaklar
			Tanımlanmış fayda planları yeniden ölçüm kayıp / kazancı	Yabancı para çevirim farkları	Finansal varlıklar değer artış fonu		Geçmiş yıllar karları	Net dönem (zararı) / karı			
1 Ocak 2013 tarihi itibarıyla	548.208	105.777	-	1.877	1.528.836	258.084	384.261	32.689	2.859.732	47.158	2.906.890
Muhasebe politikalarında değişiklikler (Not 2.2)	-	-	(1.887)	-	-	-	162	1.725	-	(1.255)	(1.255)
1 Ocak 2013 tarihi itibarıyla yeniden düzenlenmiş	548.208	105.777	(1.887)	1.877	1.528.836	258.084	384.423	34.414	2.859.732	45.903	2.905.635
Transferler	-	-	-	-	-	41.680	(7.266)	(34.414)	-	-	-
Ödenen temettüleri	-	-	-	-	-	-	(54.821)	-	(54.821)	(3.400)	(58.221)
Toplam kapsamlı gelir / (gider)	-	-	1.705	1.489	11.762	-	-	61.414	76.370	(3.607)	72.763
31 Aralık 2013	548.208	105.777	(182)	3.366	1.540.598	299.764	322.336	61.414	2.881.281	38.896	2.920.177
1 Ocak 2012 tarihi itibarıyla	548.208	105.777	-	1.383	1.248.552	248.754	359.902	88.510	2.601.086	16.118	2.617.204
Muhasebe politikalarında değişiklikler (Not 2.2)	-	-	(162)	-	-	-	-	162	-	(3.393)	(3.393)
1 Ocak 2012 tarihi itibarıyla yeniden düzenlenmiş	548.208	105.777	(162)	1.383	1.248.552	248.754	359.902	88.672	2.601.086	12.725	2.613.811
Transferler	-	-	-	-	-	9.330	79.342	(88.672)	-	-	-
Sermaye artışları	-	-	-	-	-	-	-	-	-	32.208	32.208
Ödenen temettüleri	-	-	-	-	-	-	(54.821)	-	(54.821)	(4.180)	(59.001)
Toplam kapsamlı gelir / (gider)	-	-	(1.725)	494	280.284	-	-	34.414	313.467	5.150	318.617
31 Aralık 2012	548.208	105.777	(1.887)	1.877	1.528.836	258.084	384.423	34.414	2.859.732	45.903	2.905.635

Takip eden dipnotlar konsolide finansal tabloların tamamlayıcı parçasını oluştururlar.

**EİS ECZACIBAŞI İLAÇ, SİNİ VE FİNANSAL YATIRIMLAR SANAYİ VE TİCARET A.Ş.
VE BAĞLI ORTAKLIKLARI**

**BAĞIMSIZ DENETİMDEN GEÇMİŞ
1 OCAK - 31 ARALIK 2013 DÖNEMİNE AİT KONSOLİDE NAKİT AKIŞ TABLOLARI**

(Tutarlar, aksi belirtilmedikçe, bin Türk Lirası ("TL") olarak ifade edilmiştir.)

		1 Ocak - 31 Aralık 2013	(Yeniden düzenlenmiş) 1 Ocak - 31 Aralık 2012
A. İşletme faaliyetlerinden nakit akışları			
Dönem karı		58.034	39.189
Dönem net karı / zararı mutabakatı ile ilgili düzeltmeler:			
Amortisman ve itfa gideri ile ilgili düzeltmeler	26	14.198	10.740
Kıdem tazminatı karşılık gideri	26	850	675
Birikmiş izin karşılık gideri	25	(139)	1.922
Şüpheli alacak karşılık gideri	25	879	1.728
Maddi ve maddi olmayan duran varlık satış zararı / (karı), net	28	(1.086)	(6.203)
Stok değer düşüklüğü karşılık giderleri, net	27	3.343	5.205
Özkaynak yöntemiyle değerlendirilen yatırımların dönem zararlarındaki Grup'un payı	5	50.649	31.751
İş ortaklığı satış karı	28	-	(49.136)
Faiz gelirleri ve giderleri ile ilgili düzeltmeler	27, 29	(26.401)	(39.218)
Vergi gideri /geliri ile ilgili düzeltmeler	30	28.996	8.773
Temettü gelirleri	28	(8.114)	(7.941)
Hukuki dava tazminat karşılık gideri	27	1.313	-
Maaş ve ikramiye tahakkukları		1.440	1.106
Gerçekleşmemiş kur farkı giderleri / (gelirleri)		(98.622)	22.998
Gider / gelir tahakkukları	11	1.551	423
İşletme sermayesinde gerçekleşen değişimler:			
Ticari alacaklardaki artış/azalışla ilgili düzeltmeler		(33.688)	(15.707)
Stoklardaki artış / azalışla ilgili düzeltmeler		(31.692)	(62.453)
Ticari borçlardaki artış azalışla ilgili düzeltmeler		26.062	(1.336)
Faaliyetlerle ilgili diğer alacaklardaki artış / azalışla ilgili düzeltmeler		13.619	(23.521)
Faaliyetlerle ilgili diğer borçlardaki artış / azalışla ilgili düzeltmeler		(45.850)	91.686
Operasyonlardan kaynaklanan net nakit (çıkışları) / girişleri		(44.658)	10.681
Faaliyetlerden elde edilen nakit akışları:			
Alınan faiz		37.720	48.959
Kredili alımlardan doğan vade farkı gideri		(7.139)	(7.749)
Ödenen vergiler		(23.432)	(8.646)
Ödenen kıdem tazminatı	21	(712)	(290)
Ödenen izin ücreti	21	(229)	(1.065)
Şüpheli alacak tahsilatları	11	302	18
		(38.148)	41.908

Takip eden dipnotlar konsolide finansal tabloların tamamlayıcı parçasını oluştururlar.

**EİS ECZACIBAŞI İLAÇ, SINAI VE FİNANSAL YATIRIMLAR SANAYİ VE TİCARET A.Ş.
VE BAĞLI ORTAKLIKLARI**

**BAĞIMSIZ DENETİMDEN GEÇMİŞ
1 OCAK - 31 ARALIK 2013 DÖNEMİNE AİT KONSOLİDE NAKİT AKIŞ TABLOLARI**

(Tutarlar, aksi belirtilmedikçe, bin Türk Lirası ("TL") olarak ifade edilmiştir.)

	Notlar	1 Ocak - 31 Aralık 2013	(Yeniden düzenlenmiş) 1 Ocak - 31 Aralık 2012
B. Yatırım faaliyetlerinden kaynaklanan nakit akışları			
Maddi ve maddi olmayan duran varlıkların alımından kaynaklanan nakit çıkışları	16, 17, 18	(14.854)	(30.443)
Maddi ve maddi olmayan duran varlıkların satışından kaynaklanan nakit girişleri	16, 17, 18, 28	2.382	8.001
Bağlı ortaklık hissesi alımları	19	-	(51.733)
İş ortaklığı satışından elde edilen nakit	28	-	58.904
Temettü gelirleri		8.114	7.941
Özkaynak yöntemiyle değerlendirilen yatırımlardan elde edilen temettüleri	5	945	4.164
Finansal yatırımlardaki değişim		487	1.864
İş ortaklıklarına ve iştiraklere sermaye avansı ödemeleri	5	(12.897)	(54)
Yatırım faaliyetlerinden kaynaklanan net nakit çıkışları		(15.823)	(1.356)
C. Finansman faaliyetlerinden nakit akışları			
Borçlanmadan kaynaklanan nakit girişleri / (çıkışları)		33.521	(6.071)
Ödenen faiz		(5.341)	(1.992)
Kontrol gücü olmayan paylara ödenen temettüleri		(3.400)	(4.180)
Ödenen temettüleri	31	(54.821)	(54.821)
Finansman faaliyetlerinden kaynaklanan net nakit çıkışları		(30.041)	(67.064)
Yabancı para çevrim farklarının etkisinden önce nakit ve nakit benzerlerindeki net artış / (azalış) (A+B+C)		(84.012)	(26.512)
D. Yabancı para çevrim farklarının nakit ve nakit benzerleri üzerindeki etkisi		97.277	(22.944)
Nakit ve nakit benzerlerinde net artış / (azalış) (A+B+C+D)		13.265	(49.456)
E. Nakit ve nakit benzerlerinin dönem başı bakiyesi	7	703.992	753.448
Nakit ve nakit benzerlerinin dönem sonu bakiyesi (A+B+C+D+E)	7	717.257	703.992

Takip eden dipnotlar konsolide finansal tabloların tamamlayıcı parçasını oluştururlar.

EİS ECZACIBAŞI İLAÇ, SİNAİ VE FİNANSAL YATIRIMLAR SANAYİ VE TİCARET A.Ş. VE BAĞLI ORTAKLIKLARI

BAĞIMSIZ DENETİMDEN GEÇMİŞ 31 ARALIK 2013 TARİHİ İTİBARIYLA KONSOLİDE FİNANSAL TABLOLARA İLİŞKİN DİPNOTLAR

(Tutarlar, aksi belirtilmedikçe, bin Türk Lirası (“TL”) olarak ifade edilmiştir.)

NOT 1 - ŞİRKETİN ORGANİZASYONU VE FAALİYET KONUSU

EİS Eczacıbaşı İlaç, Sınai ve Finansal Yatırımlar Sanayi ve Ticaret A.Ş. (“Şirket”) 24 Ekim 1951 tarihinde kurulmuştur. Şirket’in fiilen üretim faaliyeti olmayıp, mevcut Bağlı Ortaklıkları, İş Ortaklıkları ve İştirakleri ile bir holding yapısındadır. Bu yapı içinde, direkt olarak gayrimenkul geliştirme faaliyetlerinde bulunmakta; ortaklıkları vasıtasıyla sağlık, tüketim ürünleri, kozmetik ve kişisel bakım ürünleri sektörlerinde faaliyet göstermektedir.

Şirket’in tescil edilmiş adresi aşağıdaki gibidir:

Büyükdere Caddesi, Ali Kaya Sokak No: 5 Levent 34394, İstanbul.

Şirket, Sermaye Piyasası Kurulu’na (“SPK”) kayıtlı olup, 1990 yılından itibaren hisse senetleri Borsa İstanbul A.Ş.’de (“BİST”) (eski adıyla İstanbul Menkul Kıymetler Borsası (“İMKB”) işlem görmektedir. Şirket sermayesinin 31 Aralık 2013 tarihi itibarıyla %24,60’ı (31 Aralık 2012: %27,63) halka açıktır. Şirket’in %50,62 (31 Aralık 2012: %50,62) oranında hissesine sahip olan Eczacıbaşı Holding A.Ş. (“Eczacıbaşı Holding”), Şirket’in ana ortağı konumundadır (Not 23).

Grup’un 31 Aralık 2013 tarihi itibarıyla çalışan sayısı 977’dir (31 Aralık 2012: 930).

Bu rapor kapsamında Şirket ve konsolidasyona dahil edilen Bağlı Ortaklıkları, İş Ortaklıkları ve İştirakleri hep birlikte “Grup” olarak nitelendirilmektedir. Konsolidasyona dahil edilen Bağlı Ortaklıkların, İş Ortaklıklarının ve İştiraklerin faaliyet alanları aşağıda açıklanmıştır:

Bağlı Ortaklıklar

Şirket’in konsolidasyona dahil edilen bağlı ortaklıklarının (“Bağlı Ortaklıklar”) temel faaliyet konuları, faaliyet gösterdikleri bölümler ve bu raporda anıldıkları kısa unvanları aşağıdaki tabloda gösterilmiştir:

Tam konsolidasyon yöntemi ile muhasebeleştirilen şirketler:

Bağlı Ortaklıklar	Faaliyet konusu	Bölüm
EİP Eczacıbaşı İlaç Pazarlama A.Ş. (“EİP”)	İlaç satış ve pazarlaması	Sağlık
Eczacıbaşı İlaç Ticaret A.Ş. (“EİT”)	İlaç satış ve pazarlaması	Sağlık
Eczacıbaşı İlaç (Cyprus) Ltd. (“Eczacıbaşı Cyprus”) (*)	İlaç satış ve pazarlaması	Sağlık
EHP Eczacıbaşı Health Care Products Joint Stock Co. (“EHP”) (*)	İlaç satış ve pazarlaması	Sağlık
Eczacıbaşı Girişim Pazarlama Tüketim Ürünleri Sanayi ve Ticaret A.Ş. (“Eczacıbaşı Girişim”)	Kişisel bakım ürünleri satış ve pazarlaması	Kişisel bakım
Eczacıbaşı Hijyen Ürünleri Sanayi ve Ticaret A.Ş. (“Eczacıbaşı Hijyen”)	Kişisel bakım ürünleri satış ve pazarlaması	Kişisel bakım
Eczacıbaşı Gayrimenkul Geliştirme ve Yatırım A.Ş. (“Eczacıbaşı Gayrimenkul”)	Gayrimenkul geliştirme	Gayrimenkul

(*) Rusya Federasyonu’nda tescil edilmiş olan EHP ve Kuzey Kıbrıs Türk Cumhuriyeti’nde tescil edilmiş olan Eczacıbaşı Cyprus dışındaki Bağlı Ortaklıklar’ın hepsi Türkiye’de tescil edilmiştir.

EİS ECZACIBAŞI İLAÇ, SINAI VE FİNANSAL YATIRIMLAR SANAYİ VE TİCARET A.Ş. VE BAĞLI ORTAKLIKLARI

BAĞIMSIZ DENETİMDEN GEÇMİŞ 31 ARALIK 2013 TARİHİ İTİBARIYLA KONSOLİDE FİNANSAL TABLOLARA İLİŞKİN DİPNOTLAR

(Tutarlar, aksi belirtilmedikçe, bin Türk Lirası ("TL") olarak ifade edilmiştir.)

NOT 1 - ŞİRKETİN ORGANİZASYONU VE FAALİYET KONUSU (Devamı)

İş Ortaklıkları

Şirket'in konsolidasyona dahil edilen İş Ortaklıkları aşağıda belirtilmiştir. Tüm İş Ortaklıkları Türkiye'de tescil edilmiştir. İş Ortaklıkları'nın temel faaliyet konuları ve konsolide finansal tabloların amacı doğrultusunda ait oldukları faaliyet bölümleri aşağıdaki gibidir:

İş Ortaklıkları	Faaliyet konusu	Müteşebbis ortak	Bölüm
Eczacıbaşı-Baxter Hastane Ürünleri Sanayi ve Ticaret A.Ş. ("EBX")	İlaç ve serum üretimi ve satışı	Baxter S.A.	Sağlık
Eczacıbaşı-Monrol Nükleer Ürünler Sanayi ve Ticaret A.Ş. ("Eczacıbaşı-Monrol")	Tanı ürünleri üretimi ve satışı	Uğur Bozluoçay ve Şükrü Bozluoçay	Sağlık
Eczacıbaşı-Schwarzkopf Kuaför Ürünleri Pazarlama A.Ş. ("ESK")	Kişisel bakım ürünleri satışı	Hans Schwarzkopf GmbH & Co. KG	Kişisel bakım
EBC Eczacıbaşı-Beiersdorf Kozmetik Ürünler Sanayi ve Ticaret A.Ş. ("EBC") (*)	Kişisel bakım ürünleri satışı	Beiersdorf AG	Kişisel bakım

(*) Grup, EBC'deki hisselerinin tamamını 27 Aralık 2012'de müteşebbis ortağı Beiersdorf AG'ye satmıştır.

İştirakler

Şirket'in konsolidasyona dahil edilen iştirakleri ("İştirakler") ve temel faaliyet konuları aşağıdaki gibidir:

İştirakler	Faaliyet konusu
Ekom Eczacıbaşı Dış Ticaret A.Ş. ("Ekom")	Dış ticaret hizmetleri
Vitra Karo Sanayi ve Ticaret A.Ş. ("Vitra Karo")	Karo seramik üretimi
Eczacıbaşı Sağlık Hizmetleri A.Ş. ("ESH")	Özel bakım ve sağlık hizmetleri
Eczacıbaşı Ortak Sağlık ve Güvenlik Birimi A.Ş. ("OSGB")	İş sağlığı ve güvenliği hizmetleri

EİS ECZACIBAŞI İLAÇ, SİNÂİ VE FİNANSAL YATIRIMLAR SANAYİ VE TİCARET A.Ş. VE BAĞLI ORTAKLIKLARI

BAĞIMSIZ DENETİMDEN GEÇMİŞ 31 ARALIK 2013 TARİHİ İTİBARIYLA KONSOLİDE FİNANSAL TABLOLARA İLİŞKİN DİPNOTLAR

(Tutarlar, aksi belirtilmedikçe, bin Türk Lirası (“TL”) olarak ifade edilmiştir.)

NOT 2 - FİNANSAL TABLOLARIN SUNUMUNA İLİŞKİN ESASLAR

2.1 Sunuma ilişkin temel esaslar

TMS’ye uygunluk beyanı

Şirket ve Türkiye’de yerleşik bağlı ortaklıkları, yasal defterlerini ve kanuni finansal tablolarını Türk Ticaret Kanunu (“TTK”) ve vergi mevzuatınca belirlenen muhasebe ilkelerine uygun olarak tutmakta ve hazırlamaktadır. Yabancı ülkelerde faaliyet gösteren bağlı ortaklıklar muhasebe kayıtlarını ve yasal finansal tablolarını faaliyette buldukları ülkelerin para birimleri cinsinden ve o ülkelerin mevzuatına uygun olarak hazırlamaktadırlar.

İlişikteki finansal tablolar Sermaye Piyasası Kurulu’nun (“SPK”) 13 Haziran 2013 tarih ve 28676 sayılı Resmî Gazete’de yayımlanan Seri II, 14.1 No’lu “Sermaye Piyasasında Finansal Raporlamaya İlişkin Esaslar Tebliği” (“Tebliğ”) hükümlerine uygun olarak hazırlanmış olup Tebliğ’in 5’inci Maddesi’ne istinaden Kamu Gözetimi Muhasebe ve Denetim Standartları Kurumu (“KGG”) tarafından yürürlüğe konulmuş olan Türkiye Muhasebe Standartları ile bunlara ilişkin ek ve yorumları (“TMS”) esas alınmıştır. Ayrıca konsolide finansal tablolar ve dipnotlar SPK tarafından 7 Haziran 2013 tarihli duyuru ile açıklanan formatlara uygun olarak sunulmuştur.

Konsolide finansal tablolar, bazı duran varlıklar ve finansal araçların yeniden değerlendirilmesi haricinde, tarihi maliyet esasına göre hazırlanmaktadır. Tarihi maliyetin belirlenmesinde, genellikle varlıklar için ödenen tutarın gerçeğe uygun değeri esas alınmaktadır.

Kullanılan para birimi

Grup’un her işletmesinin kendi finansal tabloları faaliyette buldukları temel ekonomik çevrede geçerli olan para birimi (fonksiyonel para birimi) ile sunulmuştur. Her işletmenin finansal durumu ve faaliyet sonuçları, Şirket’in geçerli para birimi olan ve konsolide finansal tablolar için sunum para birimi olan TL cinsinden ifade edilmiştir.

Yüksek enflasyon dönemlerinde finansal tabloların düzeltilmesi

SPK’nın 17 Mart 2005 tarih ve 11/367 sayılı Kararı uyarınca, Türkiye’de faaliyette bulunan ve TMS’ye uygun olarak finansal tablo hazırlayan şirketler için, 1 Ocak 2005 tarihinden itibaren geçerli olmak üzere enflasyon muhasebesi uygulamasına son verilmiştir. Buna istinaden, 1 Ocak 2005 tarihinden itibaren 29 No’lu “Yüksek Enflasyonlu Ekonomilerde Finansal Raporlama” Standardı (“TMS 29”) uygulanmamıştır.

Karşılaştırmalı bilgiler ve önceki dönem tarihli finansal tablolarının düzeltilmesi

Finansal durum ve performans trendlerinin tespitine imkan vermek üzere, Grup’un konsolide finansal tabloları önceki dönemle karşılaştırmalı olarak hazırlanmaktadır. Cari dönem konsolide finansal tabloların sunumu ile uygunluk sağlanması açısından karşılaştırmalı bilgiler gerekli görüldüğünde yeniden sınıflandırılır ve önemli farklılıklar açıklanır. Grup, Not 2.4’de belirtilen muhasebe politikası değişikliklerine istinaden önceki dönem konsolide finansal tablolarını yeniden düzenlemiştir. Bu değişikliklerin etkisi Not 2.4’de detaylandırılmıştır. Cari dönemde Grup ayrıca SPK’nın 7 Haziran 2013 tarihli açıklanan formatına uyum sağlamak amacıyla önceki dönem konsolide finansal tablolarında bazı sınıflamalar yapmıştır. Sınıflamaların niteliği, nedeni ve tutarları Not 35’te detaylıca açıklanmıştır.

EİS ECZACIBAŞI İLAÇ, SINAI VE FİNANSAL YATIRIMLAR SANAYİ VE TİCARET A.Ş. VE BAĞLI ORTAKLIKLARI

BAĞIMSIZ DENETİMDEN GEÇMİŞ 31 ARALIK 2013 TARİHİ İTİBARIYLA KONSOLİDE FİNANSAL TABLOLARA İLİŞKİN DİPNOTLAR

(Tutarlar, aksi belirtilmedikçe, bin Türk Lirası ("TL") olarak ifade edilmiştir.)

NOT 2 - FİNANSAL TABLOLARIN SUNUMUNA İLİŞKİN ESASLAR (Devamı)

2.1 Sunuma ilişkin temel esaslar (devamı)

Konsolidasyona ilişkin esaslar

Bağlı ortaklıklar:

Aşağıda 31 Aralık tarihleri itibarıyla Ana Ortaklık, EİS Eczacıbaşı İlaç, Sınai ve Finansal Yatırımlar Sanayi ve Ticaret A.Ş.'nin, Bağlı Ortaklıkları'nın ve Eczacıbaşı Ailesi üyelerinin oy hakları ve etkin ortaklık oranları gösterilmiştir:

Bağlı Ortaklıklar	Ana Ortaklık'm ve Bağlı Ortaklıkları'nın oy hakları (%)		Eczacıbaşı Ailesi üyelerinin oy hakları (%)		Toplam oy hakları (%)		Etkin ortaklık oranları (%)	
	2013	2012	2013	2012	2013	2012	2013	2012
EİP	99,94	99,94	0,02	0,02	99,96	99,96	99,93	99,93
EİT	99,80	99,80	-	-	99,80	99,80	99,82	99,82
Eczacıbaşı Cyprus	100,00	100,00	-	-	100,00	100,00	99,96	99,96
EHP	100,00	100,00	-	-	100,00	100,00	100,00	100,00
Eczacıbaşı Girişim	48,13	48,13	4,00	4,00	52,13	52,13	48,13	48,13
Eczacıbaşı Hijyen	48,13	48,13	4,00	4,00	52,13	52,13	48,13	48,13
Eczacıbaşı Gayrimenkul	99,49	99,49	0,02	0,02	99,51	99,51	99,49	99,49

Konsolide finansal tablolar, EİS Eczacıbaşı İlaç, Sınai ve Finansal Yatırımlar Sanayi ve Ticaret A.Ş.'nin doğrudan ve/veya dolaylı olarak kendisine veya Eczacıbaşı Ailesi'nin belirli üyelerine ait olan ve EİS Eczacıbaşı İlaç, Sınai ve Finansal Yatırımlar Sanayi ve Ticaret A.Ş.'nin üzerinde ilgili oy kullanma hakkının %50'den fazlasını kullanma yetkisi kanalıyla finansal ve işletme politikalarını EİS Eczacıbaşı İlaç, Sınai ve Finansal Yatırımlar Sanayi ve Ticaret A.Ş.'nin menfaatleri doğrultusunda kontrol etme yetkisi ve gücüne sahip olduğu şirketleri kapsar. Etkin ortaklık oranı, EİS Eczacıbaşı İlaç, Sınai ve Finansal Yatırımlar Sanayi ve Ticaret A.Ş.'nin Bağlı Ortaklıklar'daki doğrudan ve Bağlı Ortaklıkları üzerinden dolaylı olarak sahip olduğu pay oranıdır.

Kontrol, Şirket'in aşağıdaki şartları sağlaması ile sağlanır:

- yatırım yapılan şirket/varlık üzerinde gücünün olması;
- yatırım yapılan şirket/varlıktan elde edeceği değişken getirilere açık olması ya da bu getirilere hakkı olması; ve
- getiriler üzerinde etkisi olabilecek şekilde gücünü kullanabilmesi.

Yukarıda listelenen kriterlerin en az birinde herhangi bir değişiklik oluşmasına neden olabilecek bir durumun ya da olayın ortaya çıkması halinde Şirket yatırımının üzerinde kontrol gücünün olup olmadığını yeniden değerlendirir.

Şirket'in yatırım yapılan şirket/varlık üzerinde çoğunluk oy hakkına sahip olmadığı durumlarda, ilgili yatırımın faaliyetlerini tek başına yönlendirebilecek/yönetebilecek şekilde yeterli oy hakkının olması halinde, yatırım yapılan şirket/varlık üzerinde kontrol gücü vardır. Şirket, aşağıdaki unsurlar da dahil olmak üzere, ilgili yatırımdaki oy çoğunluğunun kontrol gücü sağlamak için yeterli olup olmadığını değerlendirmesinde konuyla ilgili tüm olayları ve şartları göz önünde bulundurur:

- Şirket'in sahip olduğu oy hakkı ile diğer hissedarların sahip olduğu oy hakkının karşılaştırılması;
- Şirket ve diğer hissedarların sahip olduğu potansiyel oy hakları;
- Sözleşmeye bağlı diğer anlaşmalardan doğan haklar; ve
- Şirket'in karar verilmesi gereken durumlarda ilgili faaliyetleri yönetmede (geçmiş dönemlerdeki genel kurul toplantılarında yapılan oylamalar da dahil olmak üzere) mevcut gücünün olup olmadığını gösterebilecek diğer olay ve şartlar.

EİS ECZACIBAŞI İLAÇ, SİNİ VE FİNANSAL YATIRIMLAR SANAYİ VE TİCARET A.Ş. VE BAĞLI ORTAKLIKLARI

BAĞIMSIZ DENETİMDEN GEÇMİŞ 31 ARALIK 2013 TARİHİ İTİBARIYLA KONSOLİDE FİNANSAL TABLOLARA İLİŞKİN DİPNOTLAR

(Tutarlar, aksi belirtilmedikçe, bin Türk Lirası ("TL") olarak ifade edilmiştir.)

NOT 2 - FİNANSAL TABLOLARIN SUNUMUNA İLİŞKİN ESASLAR (Devamı)

2.1 Sunuma ilişkin temel esaslar (devamı)

Konsolidasyona ilişkin esaslar (devamı)

Bağlı ortaklıklar (devamı):

Bir bağlı ortaklığın konsolidasyon kapsamına alınması Şirket'in bağlı ortaklık üzerinde kontrole sahip olmasıyla başlar ve kontrolünü kaybetmesiyle sona erer. Yıl içinde satın alınan veya elden çıkarılan bağlı ortaklıkların gelir ve giderleri, satın alım tarihinden elden çıkarma tarihine kadar konsolide kar veya zarar ve diğer kapsamlı gelir tablosuna dahil edilir.

Kar veya zarar ve diğer kapsamlı gelirin her bir kalemi ana ortaklık hissedarlarına ve kontrol gücü olmayan paylara aittir. Kontrol gücü olmayan paylar ters bakiye ile sonuçlansa dahi, bağlı ortaklıkların toplam kapsamlı geliri ana ortaklık hissedarlarına ve kontrol gücü olmayan paylara aktarılır.

Gerekli olması halinde, Grup'un izlediği muhasebe politikalarıyla aynı olması amacıyla bağlı ortaklıkların finansal tablolarında muhasebe politikalarıyla ilgili düzeltmeler yapılmıştır.

Tüm grup içi varlıklar ve yükümlülükler, özkaynaklar, gelir ve giderler ve Grup şirketleri arasındaki işlemlere ilişkin nakit akışları konsolidasyonda elimine edilir.

Grup'un mevcut bağlı ortaklığının sermaye payındaki değişiklikler

Grup'un bağlı ortaklıklarındaki sermaye payında kontrol kaybına neden olmayan değişiklikler özkaynak işlemleri olarak muhasebeleştirilir. Grup'un payı ile kontrol gücü olmayan payların defter değerleri, bağlı ortaklık paylarındaki değişiklikleri yansıtmak amacıyla düzeltilir. Kontrol gücü olmayan payların düzeltildiği tutar ile alınan veya ödenen bedelin gerçeğe uygun değeri arasındaki fark, doğrudan özkaynaklarda Grup'un payı olarak muhasebeleştirilir.

Grup'un bir bağlı ortaklığındaki kontrolü kaybetmesi durumunda, satış sonrasındaki kar/zarar, i) alınan satış bedeli ile kalan payın gerçeğe uygun değerlerinin toplamı ile ii) bağlı ortaklığın varlık (şerefiye dahil) ve yükümlülüklerinin ve kontrol gücü olmayan payların önceki defter değerleri arasındaki fark olarak hesaplanır. Diğer kapsamlı gelir içinde bağlı ortaklık ile ilgili önceden muhasebeleştirilen ve özkaynakta toplanan tutarlar, Şirket'in ilgili varlıkları satmış olduğu varsayımı üzerine kullanılacak muhasebe yöntemine göre kayda alınır (örneğin; konuyla ilgili TMS standartları uyarınca, kar/zarara aktarılması ya da doğrudan geçmiş yıl karlarına transfer). Bağlı ortaklığın satışı sonrası kalan yatırımın kontrolünün kaybedildiği tarihteki gerçeğe uygun değeri, TMS 39 Finansal Araçlar: Muhasebeleştirme ve Ölçme standardı kapsamında belirlenen başlangıç muhasebeleştirmesinde gerçeğe uygun değer olarak ya da, uygulanabilir olduğu durumlarda, bir iştirak ya da müşterek olarak kontrol edilen bir işletmedeki yatırımın başlangıç muhasebeleştirmesindeki maliyet bedeli olarak kabul edilir.

**EİS ECZACIBAŞI İLAÇ, SİNİ VE FİNANSAL YATIRIMLAR SANAYİ VE TİCARET A.Ş.
VE BAĞLI ORTAKLIKLARI**

**BAĞIMSIZ DENETİMDEN GEÇMİŞ 31 ARALIK 2013 TARİHİ İTİBARIYLA
KONSOLİDE FİNANSAL TABLOLARA İLİŞKİN DİPNOTLAR**

(Tutarlar, aksi belirtilmedikçe, bin Türk Lirası (“TL”) olarak ifade edilmiştir.)

NOT 2 - FİNANSAL TABLOLARIN SUNUMUNA İLİŞKİN ESASLAR (Devamı)

2.1 Sunuma ilişkin temel esaslar (devamı)

Konsolidasyona ilişkin esaslar (devamı)

İştirakler ve iş ortaklıklarındaki paylar:

Aşağıda 31 Aralık tarihleri itibarıyla İş Ortaklıkları üzerinde, Ana Ortaklık, EİS Eczacıbaşı İlaç, Sınai ve Finansal Yatırımlar Sanayi ve Ticaret A.Ş.’nin, Bağlı Ortaklıkları’nın ve Eczacıbaşı Ailesi üyelerinin oy hakları ve etkin ortaklık oranları gösterilmiştir:

İş Ortaklıkları	Ana Ortaklık’ın ve Bağlı Ortaklıkları’nın oy hakları (%)		Eczacıbaşı Ailesi üyelerinin oy hakları (%)		Toplam oy hakları (%)		Etkin ortaklık oranları (%)	
	2013	2012	2013	2012	2013	2012	2013	2012
EBC (*)	-	-	-	-	-	-	-	-
EBX (**)	50,00	50,00	-	-	50,00	50,00	50,00	50,00
Eczacıbaşı-Monrol (***)	50,00	50,00	-	-	50,00	50,00	50,00	50,00
ESK	47,00	47,00	-	-	47,00	47,00	47,00	47,00

(*) EBC 27 Aralık 2012 tarihinde satılmıştır.

(**) Eczacıbaşı-Baxter Hastane Ürünleri Sanayi ve Ticaret A.Ş.’nin finansal tablosunda konsolide edilen bağlı ortaklıkları aşağıdaki gibidir:

	EBX’in doğrudan ve dolaylı kontrolü (%)		EBX’in etkin ortaklık oranı (%)	
	2013	2012	2013	2012
RTS Renal Tedavi Hizmetleri Sanayi ve Ticaret A.Ş. (“RTS Renal”)	100,00	100,00	60,00	60,00
Transmed Diyaliz ve Tıbbi Hizmetler Ticaret A.Ş. (“Transmed”)	100,00	100,00	60,00	60,00
Ren-Tıp Özel Sağlık Hizmetleri Ltd. Şti. (“Ren-Tıp”)	100,00	100,00	60,00	60,00
RTS İzmit Renal Tedavi Hizmetleri A.Ş. (“RTS İzmit”)	100,00	100,00	60,00	60,00
RTS Antalya Renal Tedavi Hizmetleri A.Ş. (“RTS Antalya”)	100,00	100,00	60,00	60,00
Özel Deva Sağlık Gıda Otomotiv Eğitim A.Ş. (“Özel Deva”)	-	100,00	-	60,00
Onur Diyaliz Hizmetleri A.Ş. (“Onur Diyaliz”)	99,95	99,95	59,99	59,99
Renal Tedavi Sistemleri A.Ş. (“Renal”)	99,40	99,40	59,64	59,64
Güneydoğu Özel Sağlık Hizmetleri Ltd. Şti. (“Özel Güneydoğu”)	99,00	85,00	59,40	51,00
Almet Sağlık Hizmetleri Ticaret A.Ş. (“Almet”)	80,00	80,00	48,00	48,00
RTS Beyhekim Renal Tedavi Servisleri A.Ş. (“RTS Beyhekim”)	80,00	80,00	48,00	48,00
Özel Başar Tıp Teşhis ve Tedavi Kliniği Hizmetleri A.Ş. (“Özel Başar”)	79,98	79,98	47,98	47,98
RTS Seyhan Renal Tedavi Hizmetleri A.Ş. (“RTS Seyhan”)	73,00	73,00	43,80	43,80

**EİS ECZACIBAŞI İLAÇ, SİNAİ VE FİNANSAL YATIRIMLAR SANAYİ VE TİCARET A.Ş.
VE BAĞLI ORTAKLIKLARI**

**BAĞIMSIZ DENETİMDEN GEÇMİŞ 31 ARALIK 2013 TARİHİ İTİBARIYLA
KONSOLİDE FİNANSAL TABLOLARA İLİŞKİN DİPNOTLAR**

(Tutarlar, aksi belirtilmedikçe, bin Türk Lirası (“TL”) olarak ifade edilmiştir.)

NOT 2 - FİNANSAL TABLOLARIN SUNUMUNA İLİŞKİN ESASLAR (Devamı)

2.1 Sunuma ilişkin temel esaslar (devamı)

Konsolidasyona ilişkin esaslar (devamı)

İştirakler ve iş ortaklıklarındaki paylar (devamı):

(***) Eczacıbaşı-Monrol Nükleer Ürünler Sanayi ve Ticaret A.Ş.’nin finansal tablosunda konsolide edilen bağlı ortaklıkları aşağıdaki gibidir:

	Eczacıbaşı- Monrol’ün doğrudan ve dolaylı kontrolü (%)		Eczacıbaşı- Monrol’ün etkin ortaklık oranı (%)	
	2013	2012	2013	2012
Monrol Poland Ltd.	100,00	100,00	100,00	100,00
Monrol Europe S.R.L	100,00	100,00	100,00	100,00
Moleküler Görüntüleme A.Ş.	100,00	100,00	100,00	100,00
Monrol Egypt Ltd.	100,00	100,00	100,00	100,00
Monrol Bulgaria Ltd.	100,00	100,00	100,00	100,00
Eczacıbaşı Monrol Jordan	100,00	100,00	100,00	100,00
Capintec Inc.	100,00	100,00	100,00	100,00

Aşağıda 31 Aralık tarihleri itibarıyla özkaynak yöntemi ile muhasebeleştirilen İştirakler ile Ana Ortaklık, EİS Eczacıbaşı İlaç, Sınai ve Finansal Yatırımlar Sanayi ve Ticaret A.Ş.’nin, Bağlı Ortaklıkları’nın ve Eczacıbaşı Ailesi üyelerinin oy hakları ve etkin ortaklık oranları gösterilmiştir:

İştirakler	Ana Ortaklık’ın ve Bağlı Ortaklıkları’nın oy hakları (%)		Eczacıbaşı Ailesi üyelerinin oy hakları (%)		Toplam oy hakları (%)		Etkin ortaklık oranları (%)	
	2013	2012	2013	2012	2013	2012	2013	2012
ESH	48,35	48,35	-	-	48,35	48,35	48,35	48,35
Ekom	26,36	26,36	1,72	1,72	28,08	28,08	26,36	26,36
OSGB (*)	48,35	-	-	-	48,35	-	48,35	-
Vitra Karo (**)	25,00	25,00	0,92	0,92	25,92	25,92	25,00	25,00

(*) Eczacıbaşı Ortak Sağlık ve Güvenlik Birimi A.Ş. 2 Eylül 2013 tarihinde ESH tarafından kurulmuştur. ESH OSGB’nin % 100 hissesine sahiptir ve ESH ile konsolide edilmektedir.

(**) Vitra Karo Sanayi ve Ticaret A.Ş.’nin finansal tablosunda konsolide edilen bağlı ortaklıkları aşağıdaki gibidir:

	Faaliyet gösterdiği ülke	Vitra Karo’nun doğrudan ve dolaylı kontrolü (%)	
		2013	2012
Engers Keramik Gmbh & Co. KG	Almanya	100,00	100,00
Engers Keramik Verwaltungs GmbH	Almanya	100,00	100,00
Vitra Plitka	Rusya	100,00	100,00
Vitra Ireland Ltd.	İrlanda	89,36	89,36
Villeroy & Boch Fliesen GmbH	Almanya	90,00	90,00
ZAO Vitra Bath and Tiles JSC	Rusya	50,00	50,00

EİS ECZACIBAŞI İLAÇ, SİNÂİ VE FİNANSAL YATIRIMLAR SANAYİ VE TİCARET A.Ş. VE BAĞLI ORTAKLIKLARI

BAĞIMSIZ DENETİMDEN GEÇMİŞ 31 ARALIK 2013 TARİHİ İTİBARIYLA KONSOLİDE FİNANSAL TABLOLARA İLİŞKİN DİPNOTLAR

(Tutarlar, aksi belirtilmedikçe, bin Türk Lirası ("TL") olarak ifade edilmiştir.)

NOT 2 - FİNANSAL TABLOLARIN SUNUMUNA İLİŞKİN ESASLAR (Devamı)

2.1 Sunuma ilişkin temel esaslar (devamı)

Konsolidasyona ilişkin esaslar (devamı)

İştirakler ve iş ortaklıklarındaki paylar (devamı):

İştirak Grup'un önemli derecede etkiye bulunduğu işletmedir. Önemli derecede etkinlik, bir işletmenin finansal ve operasyonel politikalarına ilişkin kararlarına münferiden veya müştereken kontrol yetkisi olmaksızın katılma gücünün olmasıdır.

İş ortaklığı, bir düzenlemede müşterek kontrolü olan tarafların, ortak düzenlemedeki net varlıklara ilişkin haklarının olduğu ortak bir girişimdir. Müşterek kontrol, bir ekonomik faaliyet üzerindeki kontrolün sözleşmeye dayalı olarak paylaşılmasıdır. Bu kontrolün, ilgili faaliyetlere ilişkin kararların, kontrolü paylaşan tarafların oy birliği ile mutabakatını gerektirdiği durumlarda var olduğu kabul edilir.

Ekteki finansal tablolarda iştiraklerin veya iş ortaklıklarının faaliyet sonuçları ile varlık ve yükümlülükleri, TFRS 5 standardı uyarınca satılmak üzere elde tutulan varlık olarak muhasebeleştirilenler dışında, özkaynak yöntemi kullanılarak muhasebeleştirilmiştir. Özkaynak yöntemine göre konsolide finansal durum tablosunda iştirakler veya iş ortaklıkları, maliyet bedelinin iştirakin veya iş ortaklığının net varlıklarındaki alım sonrası dönemde oluşan değişimdeki Grup'un payı kadar düzeltilmesi sonucu bulunan tutardan, iştirakte veya iş ortaklığında oluşan herhangi bir değer düşüklüğünün düşülmesi neticesinde elde edilen tutar üzerinden gösterilir. İştirakin veya iş ortaklığının, Grup'un iştirakteki veya iş ortaklığındaki payını (özünde Grup'un iştirakteki veya iş ortaklığındaki net yatırımının bir parçasını oluşturan herhangi bir uzun vadeli yatırımı da içeren) aşan zararları kayıtlara alınmaz. İlave zarar ayrılması ancak Grup'un yasal veya zimni kabulden doğan yükümlülüğe maruz kalmış olması ya da iştirak veya iş ortaklığı adına ödemeler yapmış olması halinde söz konusudur.

İştirak veya iş ortaklıklarındaki yatırımlar yatırım yapılan şirket iştirak veya iş ortaklığına dönüştüğü andan itibaren özkaynak yöntemi kullanılarak muhasebeleştirilir. İştirak veya iş ortaklığındaki payların satın alınmasıyla, satım alım bedelinin, iştirakin satın alınma tarihindeki kayıtlı belirlenebilir varlıklarının, yükümlülüklerinin ve şarta bağlı borçlarının gerçeğe uygun değerinin üzerindeki kısmı şerefiye olarak kaydedilir. Şerefiye, yatırımın defter değerine dahil edilir ve yatırımın bir parçası olarak değer düşüklüğü açısından incelenir. İştirakin satın alınma tarihindeki kayıtlı tanımlanabilir varlıklarının, yükümlülüklerinin ve şarta bağlı borçlarının gerçeğe uygun değerinin satım alım bedelini aşan kısmı yeniden değerlendirildikten sonra doğrudan kar veya zarar tablosuna kaydedilir.

TMS 39 standardında yer alan kurallar, Grup'un bir iştirakteki veya iş ortaklığındaki yatırımı ile ilgili bir değer düşüklüğü karşılığının muhasebeleştirilmesinin gerekli olup, olmadığı belirlemek amacıyla uygulanır. Değer düşüklüğü göstergesi olması durumunda, iştirak veya iş ortaklığı yatırımının geri kazanılabilir tutarı (kullanım değeri ile gerçeğe uygun değerinden satış maliyetlerinin düşülmesi sonucu bulunan tutardan büyük olanı) ile defter değeri karşılaştırılarak yatırımın tüm defter değeri TMS 36'ya göre değer düşüklüğü açısından tek bir varlık gibi test edilir. İştirakteki veya iş ortaklığındaki yatırımın geri kazanılabilir tutarının sonradan artması durumunda, söz konusu değer düşüklüğü zararı TMS 36 uyarınca iptal edilir.

Yapılan yatırım iştirak ya da iş ortaklığı olma özelliğini kaybettiğinde ya da satış amaçlı elde tutulan duran varlık olarak sınıflandırıldığında, Grup özkaynak yöntemi ile muhasebeleştirmeyi sona erdirir. Eğer Grup iştirak veya iş ortaklığındaki payının tamamını elden çıkarmayıp kalan payı finansal varlık olarak sınıflandırırsa, kalan payını o günkü gerçeğe uygun değeri ile gösterir ve kalan payın gerçeğe uygun değeri, TMS 39 uyarınca başlangıçta muhasebeleştirilen gerçeğe uygun değer olarak kabul edilir. İştirak veya iş ortaklığının özkaynak yönteminin sona erdiği günkü kayıtlı değeri ile kalan payın gerçeğe uygun değeri ve iştirak veya iş ortaklığındaki satılan paylardan elde edilen kazanç arasındaki fark iştirak veya iş ortaklığının elden çıkarılmasından kaynaklanan kar/zarar olarak muhasebeleştirilir. Grup, iştirakteki veya iş ortaklığındaki yatırıma ilişkin daha önce diğer kapsamlı gelirden muhasebeleştirdiği tüm tutarları yatırım yapılan işletmenin varlık ya da borçlarını doğrudan elden çıkarması ile aynı esaslara uygun olarak muhasebeleştirir. Bu kapsamda iştirake veya iş ortaklığına ilişkin diğer kapsamlı gelirden muhasebeleştirilen tüm tutarlar, Grup'un iştiraki veya iş ortaklığı üzerindeki önemli etkiyi kaybetmesi durumunda özkaynak yönteminin sona ermesiyle özkaynaklardan kar/zarara aktarılır.

Grup şirketlerinden biri ile Grup'un bir iştiraki arasında gerçekleşen işlemler neticesinde oluşan kar ve zararlar, Grup'un ilgili iştirakteki veya iş ortaklığındaki payı oranında elimine edilir.

EİS ECZACIBAŞI İLAÇ, SİNİ VE FİNANSAL YATIRIMLAR SANAYİ VE TİCARET A.Ş. VE BAĞLI ORTAKLIKLARI

BAĞIMSIZ DENETİMDEN GEÇMİŞ 31 ARALIK 2013 TARİHİ İTİBARIYLA KONSOLİDE FİNANSAL TABLOLARA İLİŞKİN DİPNOTLAR

(Tutarlar, aksi belirtilmedikçe, bin Türk Lirası ("TL") olarak ifade edilmiştir.)

NOT 2 - FİNANSAL TABLOLARIN SUNUMUNA İLİŞKİN ESASLAR (Devamı)

2.2 Muhasebe politikalarında değişiklikler

Muhasebe politikalarında yapılan önemli değişiklikler geriye dönük olarak uygulanmakta ve önceki dönem konsolide finansal tabloları yeniden düzenlenmektedir. Grup, cari yıl içerisinde standartlardaki değişikliklerin etkileri nedeniyle muhasebe politikalarında bir takım değişiklikler yapmıştır. Bu değişikliklerin detayı Not 2.4'de verilmiştir.

2.3 Muhasebe tahminlerindeki değişiklikler ve hatalar

Muhasebe tahminlerindeki değişiklikler, yalnızca bir döneme ilişkin ise, değişikliğin yapıldığı cari dönemde, gelecek dönemlere ilişkin ise, hem değişikliğin yapıldığı dönemde hem de gelecek dönemlerde, ileriye yönelik olarak uygulanır. Grup'un cari yıl içerisinde muhasebe tahminlerinde önemli bir değişikliği olmamıştır.

Tespit edilen önemli muhasebe hataları geriye dönük olarak uygulanır ve önceki dönem konsolide finansal tabloları yeniden düzenlenir.

2.4 Yeni ve revize edilmiş Türkiye Muhasebe Standartları

a) Finansal tablolarda raporlanan tutarları ve dipnotları etkileyen TMS'de yapılan değişiklikler

TMS'de yapılan aşağıda belirtilen değişiklikler cari dönemde uygulanmış ve konsolide finansal tablolarda raporlanan tutarlar üzerinde etkisi olmuştur.

TMS 1 (Değişiklikler) Diğer Kapsamlı Gelir Kalemlerinin Sunumu

TMS 1 (Değişiklikler) Diğer Kapsamlı Gelir Kalemlerinin Sunumu 1 Temmuz 2012 tarihinde veya bu tarih sonrasında başlayan finansal dönemlerden itibaren geçerlidir. Söz konusu değişiklikler, kapsamlı gelir tablosu ile gelir tablosunu yeniden tanımlamaktadır. TMS 1'de yapılan değişiklikler uyarınca "kapsamlı gelir tablosu" ifadesi "kar veya zarar ve diğer kapsamlı gelir tablosu" ve "gelir tablosu" ifadesi "kar veya zarar tablosu" olarak değiştirilmiştir. TMS 1'de yapılan değişiklikler uyarınca kar veya zarar ve diğer kapsamlı gelir tablosunun tek bir tabloda ya da birbirini izleyen iki ayrı tabloda sunumuna izin veren açıklamalar aynı kalmıştır.

Ancak TMS 1'de yapılan değişiklikler uyarınca diğer kapsamlı gelir kalemleri iki gruba ayrılır: (a) sonradan kar veya zarara yeniden sınıflandırılmayacak kalemler ve (b) bazı özel koşullar sağlandığında sonradan kar veya zarara yeniden sınıflandırılacak kalemler. Diğer kapsamlı gelir kalemlerine ilişkin vergiler de aynı şekilde dağıtılacak olup söz konusu değişiklikler, diğer kapsamlı gelir kalemlerinin vergi öncesi ya da vergi düşüldükten sonra sunumu ile ilgili açıklamaları değiştirmemiştir. Bu değişiklikler geriye dönük olarak uygulanmıştır. Diğer kapsamlı gelir kalemlerinin sunumu, standardın gerektirdiği değişikliği yansıtmak amacıyla yeniden düzenlenmiştir. Yukarıda bahsi geçen sunum ile ilgili değişiklikler haricinde, TMS 1'deki değişikliklerin uygulanmasının kar veya zarar, diğer kapsamlı gelir ve toplam kapsamlı gelir üzerinde herhangi bir etkisi bulunmamaktadır.

Konsolidasyon, müşterek anlaşmalar, iştirakler ve bunların sunumuyla ilgili yeni ve revize edilmiş standartlar

Mayıs 2011'de konsolidasyon, müşterek anlaşmalar, iştirakler ve bunların sunumuyla ilgili olarak TFRS 10, TFRS 11, TFRS 12, TMS 27 (2011) ve TMS 28 (2011) olmak üzere beş standart yayınlanmıştır.

Bu beş standardın getirdiği önemli değişiklikler aşağıdaki gibidir:

TFRS 10, TMS 27 Konsolide ve Bireysel Finansal Tablolar standardının konsolide finansal tablolar ile ilgili kısmının yerine getirilmiştir. TFRS 10'un yayımlanmasıyla TMS Yorum - 12 Konsolidasyon - Özel Amaçlı İşletmeler yorumu da yürürlükten kaldırılmıştır. TFRS 10'a göre konsolidasyon için tek bir esas vardır, kontrol. Ayrıca TFRS 10, üç unsur içerir şekilde kontrolü yeniden tanımlamaktadır: (a) yatırım yaptığı işletme üzerinde güce sahip olması (b) yatırım yaptığı işletmeyle olan ilişkisinden dolayı değişken getirilere maruz kalması veya bu getirilerde hak sahibi olması (c) elde edeceği getirilerin miktarını etkileyebilmek için yatırım yaptığı işletme üzerindeki gücünü kullanma imkanına sahip olması. Farklı örnekleri içeren şekilde TFRS 10'nun ekinde uygulama rehberi de bulunmaktadır.

EİS ECZACIBAŞI İLAÇ, SİNİ VE FİNANSAL YATIRIMLAR SANAYİ VE TİCARET A.Ş. VE BAĞLI ORTAKLIKLARI

BAĞIMSIZ DENETİMDEN GEÇMİŞ 31 ARALIK 2013 TARİHİ İTİBARIYLA KONSOLİDE FİNANSAL TABLOLARA İLİŞKİN DİPNOTLAR

(Tutarlar, aksi belirtilmedikçe, bin Türk Lirası ("TL") olarak ifade edilmiştir.)

NOT 2 - FİNANSAL TABLOLARIN SUNUMUNA İLİŞKİN ESASLAR (Devamı)

2.4 Yeni ve revize edilmiş Türkiye Muhasebe Standartları

a) Finansal tablolarda raporlanan tutarları ve dipnotları etkileyen TMS'de yapılan değişiklikler (devamı)

Konsolidasyon, müşterek anlaşmalar, iştirakler ve bunların sunumuyla ilgili yeni ve revize edilmiş standartlar (devamı)

TFRS 11, TMS 31 İş Ortaklıklarındaki Paylar standardının yerine getirilmiştir. TFRS 11, iki veya daha fazla tarafın müşterek kontrolü olduğu müşterek anlaşmaların nasıl sınıflanması gerektiğini açıklamaktadır. TFRS 11'in yayımlanması ile TFRS Yorum 13 Müştereken Kontrol Edilen İşletmeler - Ortak Girişimcilerin Parasal Olmayan Katılım Payları yürürlükten kaldırılmıştır. TFRS 11 kapsamında müşterek anlaşmalar, tarafların anlaşma üzerinde sahip oldukları hak ve yükümlülüklerine bağlı olarak müşterek faaliyet veya iş ortaklığı şeklinde sınıflandırılır. Buna karşın TMS 31 kapsamında üç çeşit müşterek anlaşma bulunmaktadır: müştereken kontrol edilen işletmeler, müştereken kontrol edilen varlıklar, müştereken kontrol edilen faaliyetler. Buna ek olarak, TFRS 11 kapsamındaki iş ortaklıklarının özkaynak yöntemi kullanılarak muhasebeleştirilmesi gerekirken, TMS 31 kapsamındaki birlikte kontrol edilen ortaklıklar ya özkaynak yöntemiyle ya da oransal konsolidasyon yöntemiyle muhasebeleştirilebilmektedir.

Grup Yönetimi, Grup'un müşterek anlaşmalarının sınıflandırılmasını TFRS 11 standardı uyarınca yeniden incelemiş ve değerlendirmiştir.

Grup Yönetimi, TMS 31 standardı kapsamında müştereken kontrol edilen şirket olarak sınıflandırılan ve Not 1'de sunulan İş Ortaklıkları'ndaki yatırımları oransal konsolidasyon yöntemine göre muhasebeleştirildiğini ancak bu yatırımların TFRS 11 uyarınca iş ortaklığı olarak sınıflandırılması ve özkaynak yöntemine göre muhasebeleştirilmesi gerektiğine kanaat getirmiştir.

Grup'un Not 1'de sunulan İş Ortaklıkları'ndaki yatırımlarının muhasebeleştirilmesiyle ilgili olan değişiklik, TFRS 11'de belirtilen ilgili geçiş kurallarına göre uygulanmıştır. 2012 yılı karşılaştırmalı tutarlar, Grup'un Not 1'de sunulan İş Ortaklıkları'ndaki yatırımlarına ilişkin muhasebe uygulamasında olan değişikliği yansıtmak amacıyla yeniden düzenlenmiştir. Özkaynak yönteminin uygulanması amacıyla, ilk yatırım 1 Ocak 2012 tarihi itibarıyla Grup'un önceki dönemlerde oransal konsolidasyon yöntemiyle muhasebeleştiği varlık ve yükümlülüklerin defter değerlerinin toplamı olarak ölçülmüştür (Daha fazla bilgi için Not 35'e bakınız). Grup Yönetimi, ayrıca, 1 Ocak 2012 tarihi itibarıyla ilk yatırım için değer düşüklüğü testi yapmış ve bunun sonucunda yatırım için değer düşüklüğü karşılığı ayrılmasına gerek olmayacağına kanaat getirmiştir.

TFRS 12 dipnot sunumuna ilişkin bir standart olup bağlı ortaklıkları, müşterek anlaşmaları, iştirakleri ve/veya konsolide edilmeyen yapısal şirketleri olan işletmeler için geçerlidir. TFRS 12'ye göre verilmesi gereken dipnot açıklamaları genel olarak yürürlükteki standartlara göre çok daha kapsamlıdır.

TFRS 10, 11 ve 12'de yapılan değişiklikler, bu standartların ilk kez uygulanması sırasında bazı geçiş kurallarına açıklama getirmek amacıyla Haziran 2012 tarihinde yayınlanmıştır.

TFRS 13 Gerçeğe Uygun Değer Ölçümü

TFRS 13, gerçeğe uygun değer ölçümü ve bununla ilgili verilmesi gereken notları içeren rehber niteliğinde tek bir kaynak olacaktır. Standart, gerçeğe uygun değer tanımını yapar, gerçeğe uygun değer ölçümüyle ilgili genel çerçeveyi çizer, gerçeğe uygun değer hesaplamaları ile ilgili verilecek açıklama gerekliliklerini belirtir. TFRS 13'ün kapsamı geniştir; finansal kalemler ve TMS'de diğer standartların gerçeğe uygun değerinden ölçümüne izin verdiği veya gerektirdiği finansal olmayan kalemler için de geçerlidir. Genel olarak, TFRS 13'ün gerçeğe uygun değer hesaplamaları ile ilgili açıklama gereklilikleri şu andaki mevcut standartlara göre daha kapsamlıdır. Örneğin, şu anda TFRS 7 Finansal Araçlar: Açıklamalar standardının açıklama gerekliliği olan ve sadece finansal araçlar için istenen üç-seviye gerçeğe uygun değer hiyerarşisine dayanan niteliksel ve niceliksel açıklamalar, TFRS 13 kapsamındaki bütün varlıklar ve yükümlülükler için zorunlu hale gelmiştir.

EİS ECZACIBAŞI İLAÇ, SİNİ VE FİNANSAL YATIRIMLAR SANAYİ VE TİCARET A.Ş. VE BAĞLI ORTAKLIKLARI

BAĞIMSIZ DENETİMDEN GEÇMİŞ 31 ARALIK 2013 TARİHİ İTİBARIYLA KONSOLİDE FİNANSAL TABLOLARA İLİŞKİN DİPNOTLAR

(Tutarlar, aksi belirtilmedikçe, bin Türk Lirası ("TL") olarak ifade edilmiştir.)

NOT 2 - FİNANSAL TABLOLARIN SUNUMUNA İLİŞKİN ESASLAR (Devamı)

2.4 Yeni ve revize edilmiş Türkiye Muhasebe Standartları (devamı)

a) Finansal tablolarda raporlanan tutarları ve dipnotları etkileyen TMS'de yapılan değişiklikler (devamı)

TMS 1 (Değişiklikler) *Finansal Tabloların Sunuluşu*

(Mayıs 2012'de yayımlanan *Yıllık İyileştirmeler 2009-2011 Dönemi*'nin bir parçası olarak)

Mayıs 2012'de yayımlanan Yıllık İyileştirmeler 2009-2011 Dönemi'nin bir parçası olarak yayımlanan TMS 1'deki değişiklikler 1 Ocak 2013 tarihinde veya bu tarih sonrasında başlayan finansal dönemlerden itibaren geçerlidir.

TMS 1 standardı uyarınca muhasebe politikasında geriye dönük olarak değişiklik yapan ya da geriye dönük olarak finansal tablolarını yeniden düzenleyen ya da sınıflandıran bir işletmenin bir önceki dönemin başı için de finansal durum tablosunu (üçüncü bir finansal durum tablosu) sunması gerekir. TMS 1'deki değişiklikler uyarınca bir işletmenin sadece geriye dönük uygulamanın, yeniden düzenlemenin ya da yeniden sınıflandırma işleminin üçüncü finansal durum tablosunu oluşturan bilgiler üzerinde önemli etkisinin olması durumunda üçüncü finansal durum tablosu sunması gerekir ve ilgili dipnotların üçüncü finansal durum tablosuyla birlikte sunulması zorunlu değildir.

Mevcut dönemde Grup 1 Ocak 2012 tarihli konsolide finansal durum tablosunda yer alan açıklamaları önemli derecede etkileyen birçok yeni ve yeniden düzenlenmiş TMS'yi uygulamıştır. TMS 1 standardında yapılan değişiklikler uyarınca Grup, aşağıda ayrıntılarıyla açıklanan, TMS 8 Muhasebe Politikaları, Muhasebe Tahminlerinde Değişiklikler ve Hatalar standardındaki açıklama gereklilikleri haricinde, dipnotlarını içermeyecek şekilde 1 Ocak 2012 tarihli üçüncü bir finansal durum tablosu sunmuştur.

TMS 19 Çalışanlara Sağlanan Faydalar

TMS 19'a yapılan değişiklikler tanımlanmış fayda planları ve işten çıkarma tazminatının muhasebesini değiştirmektedir. En önemli değişiklik tanımlanmış fayda yükümlülükleri ve plan varlıklarının muhasebeleştirilmesi ile ilgilidir. Değişiklikler, tanımlanmış fayda yükümlülüklerinde ve plan varlıklarının gerçeğe uygun değerlerindeki değişim olduğunda bu değişikliklerin kayıtlara alınmasını gerektirmekte ve böylece TMS 19'un önceki versiyonunda izin verilen 'koridor yöntemi'ni ortadan kaldırmakta ve geçmiş hizmet maliyetlerinin kayıtlara alınmasını hızlandırmaktadır. Değişiklikler, konsolide finansal durum tablolarında gösterilecek net emeklilik varlığı veya yükümlülüğünün plan açığı ya da fazlasının tam değerini yansıtabilmesi için, tüm aktüeryal kayıp ve kazançların anında diğer kapsamlı gelir olarak muhasebeleştirilmesini gerektirmektedir. Buna ek olarak, TMS 19'un bir önceki baskısında açıklanan plan varlıklarından elde edilecek tahmini getiriler ile plan varlıklarına ilişkin faiz gideri yerine tanımlanmış net fayda yükümlülüğüne ya da varlığına uygulanan indirim oranı sonucu hesaplanan 'net bir faiz' tutarı kullanılmıştır. TMS 19'a yapılan değişiklikler geriye dönük olarak uygulanmalıdır.

TMS 19'un ilk kez uygulanmasında konuyla ilgili geçiş kuralları geçerlidir. Grup, ilgili geçiş kurallarını uygulamış ve karşılaştırmalı tutarları geçmiş dönemlere dönük olarak yeniden düzenlemiştir (Daha fazla bilgi için Not 35'e bakınız).

b) 2013 yılından itibaren geçerli olup, Grup'un finansal tablolarını etkilemeyen standartlar, mevcut standartlara getirilen değişiklikler ve yorumlar

TFRS 7 (Değişiklikler) *Finansal Varlık ve Finansal Borçların Netleştirilmesi ve Bunlarla İlgili Açıklamalar*

TFRS 7'deki değişiklikler uyarınca işletmelerin uygulamada olan bir ana netleştirme sözleşmesi ya da benzer bir sözleşme kapsamındaki finansal araçlar ile ilgili netleştirme hakkı ve ilgili sözleşmelere ilişkin bilgileri (örneğin; teminat gönderme hükümleri) açıklaması gerekir.

EİS ECZACIBAŞI İLAÇ, SİNAİ VE FİNANSAL YATIRIMLAR SANAYİ VE TİCARET A.Ş. VE BAĞLI ORTAKLIKLARI

BAĞIMSIZ DENETİMDEN GEÇMİŞ 31 ARALIK 2013 TARİHİ İTİBARIYLA KONSOLİDE FİNANSAL TABLOLARA İLİŞKİN DİPNOTLAR

(Tutarlar, aksi belirtilmedikçe, bin Türk Lirası ("TL") olarak ifade edilmiştir.)

NOT 2 - FİNANSAL TABLOLARIN SUNUMUNA İLİŞKİN ESASLAR (Devamı)

2.4 Yeni ve revize edilmiş Türkiye Muhasebe Standartları (devamı)

b) 2013 yılından itibaren geçerli olup, Grup'un finansal tablolarını etkilemeyen standartlar, mevcut standartlara getirilen değişiklikler ve yorumlar (devamı)

Mayıs 2012'de yayımlanan *Yıllık İyileştirmeler 2009-2011 Dönemi*

- TMS 16 (Değişiklikler) *Maddi Duran Varlıklar*
- TMS 32 (Değişiklikler) *Finansal Araçlar: Sunum ve*
- TMS 34 (Değişiklikler) *Ara Dönem Finansal Raporlama*

TMS 16 (Değişiklikler)

TMS 16'daki değişiklikler, yedek parçaların, donanım ve hizmet donanımlarının TMS 16 uyarınca maddi duran varlık tanımını karşılamaları durumunda maddi duran varlık olarak sınıflandırılması gerektiği konusuna açıklık getirir. Aksi takdirde bu tür varlıklar stok olarak sınıflandırılmalıdır. TMS 16'daki değişikliklerin konsolide finansal tablolarda raporlanan tutarlar üzerinde önemli bir etkisi olmamıştır.

TMS 32 (Değişiklikler)

TMS 32'deki değişiklikler, özkaynak araçları sahiplerine yapılan dağıtımlar ve özkaynak işlemleri maliyetleri ile ilgili gelir vergisinin TMS 12 Gelir Vergileri standardı uyarınca muhasebeleştirilmesi gerektiğini belirtir. TMS 32'deki değişikliklerin konsolide finansal tablolarda raporlanan tutarlar üzerinde önemli bir etkisi olmamıştır.

TMS 34 (Değişiklikler)

TMS 34'teki değişiklikler, belirli bir raporlanabilir bölüme ilişkin toplam varlık ve yükümlülüklerin, ancak bu toplam varlık veya yükümlülük tutarlarının (veya her ikisinin) işletmenin faaliyetlere ilişkin karar almaya yetkili mercie düzenli olarak sunulması ve en son yıllık finansal tablolara göre bu tutarlarda önemli bir değişiklik olması durumunda dipnotlarda açıklanması gerektiğini belirtir. TMS 34'teki değişikliklerin konsolide finansal tablolarda raporlanan tutarlar üzerinde bir etkisi olmamıştır.

TFRS Yorum 20 Açık İşletme Madeninin Üretim Aşamasındaki Dekapaj Maliyetleri

TFRS Yorum 20 Açık İşletme Madeninin Üretim Aşamasındaki Dekapaj Maliyetleri'nde yer alan açıklamalar maden üretimi sırasında oluşan yerüstü maden faaliyetleri ile ilgili atık temizleme maliyetleri (üretim aşamasındaki hafriyat (dekapaj) maliyetleri) için geçerlidir. İlgili yorum uyarınca madene erişimi sağlayan bu atık temizleme faaliyetine (dekapaj) ilişkin maliyetler belirli kurallara uyulması şartıyla duran varlık olarak (dekapaj faaliyetleri ile ilgili varlık) muhasebeleştirilir. Devam eden olağan işletme dekapaj faaliyetleri ile ilişkili maliyetler ise TMS 2 Stoklar standardı uyarınca muhasebeleştirilir. Dekapaj faaliyetleri ile ilgili varlıklar mevcut bir varlığın iyileştirilmesi ya da ilavesi olarak muhasebeleştirilir ve mevcut varlığın oluşturduğu kısmın özelliklerine bağlı olarak maddi duran ya da maddi olmayan duran varlık olarak sınıflandırılır.

TFRS Yorum 20 1 Ocak 2013 tarihinde veya bu tarih sonrasında başlayan finansal dönemlerden itibaren geçerlidir. TFRS Yorum 20'yi ilk defa uygulayan işletmeler için özel geçiş hükümleri bulunmaktadır. Ancak, sunulan en erken dönemde ya da bu tarih sonrasında oluşan üretim aşamasındaki hafriyat (dekapaj) maliyetleri için TFRS Yorum 20'de belirtilen açıklamalar uygulanmalıdır. Bu tür faaliyetler gerçekleştirilmediğinden TFRS Yorum 20'nin Grup'un konsolide finansal tabloları üzerinde herhangi bir etkisi olmamıştır.

EİS ECZACIBAŞI İLAÇ, SİNAİ VE FİNANSAL YATIRIMLAR SANAYİ VE TİCARET A.Ş. VE BAĞLI ORTAKLIKLARI

BAĞIMSIZ DENETİMDEN GEÇMİŞ 31 ARALIK 2013 TARİHİ İTİBARIYLA KONSOLİDE FİNANSAL TABLOLARA İLİŞKİN DİPNOTLAR

(Tutarlar, aksi belirtilmedikçe, bin Türk Lirası ("TL") olarak ifade edilmiştir.)

NOT 2 - FİNANSAL TABLOLARIN SUNUMUNA İLİŞKİN ESASLAR (Devamı)

2.4 Yeni ve revize edilmiş Türkiye Muhasebe Standartları (devamı)

c) Henüz yürürlüğe girmemiş ve Grup tarafından erken uygulaması benimsenmemiş standartlar ile mevcut önceki standartlara getirilen değişiklikler ve yorumlar

Grup henüz yürürlüğe girmemiş aşağıdaki standartlar ile mevcut önceki standartlara getirilen aşağıdaki değişiklik ve yorumları henüz uygulamamıştır:

TFRS 9	<i>Finansal Araçlar</i>
TFRS 9 ve TFRS 7 (Değişiklikler)	<i>TFRS 9 ve Geçiş Açıklamaları için Zorunlu Yürürlük Tarihi</i>
TMS 32 (Değişiklikler)	<i>Finansal Varlık ve Finansal Borçların Netleştirilmesi¹</i>
TFRS 10, 11, TMS 27 (Değişiklikler)	<i>Yatırım Şirketleri¹</i>
TMS 36 (Değişiklikler)	<i>Finansal Olmayan Varlıklar için Geri Kazanılabilir Değer Açıklamaları¹</i>
TMS 39 (Değişiklikler)	<i>Türev Ürünlerin Yenilenmesi ve Riskten Korunma Muhasebesinin Devamlılığı¹</i>
TFRS Yorum 21	<i>Harçlar ve Vergiler¹</i>

¹ 1 Ocak 2014 tarihinde veya bu tarih sonrasında başlayan finansal dönemlerden itibaren geçerlidir.

TFRS 9 Finansal Araçlar

Kasım 2009'da yayınlanan TFRS 9 finansal varlıkların sınıflandırılması ve ölçümü ile ilgili yeni zorunluluklar getirmektedir. Ekim 2010'da değişiklik yapılan TFRS 9 finansal yükümlülüklerin sınıflandırılması ve ölçümü ve kayıtlardan çıkarılması ile ilgili değişiklikleri içermektedir.

TFRS 9 ve TFRS 7 (Değişiklikler) TFRS 9 ve Geçiş Açıklamaları için Zorunlu Yürürlük Tarihi

Kasım 2013'te TFRS 9'un zorunlu uygulama tarihi 1 Ocak 2017 tarihinden önce olmamak kaydıyla ertelenmiştir. Bu değişiklik KGG tarafından henüz yayınlanmamıştır.

TMS 32 (Değişiklikler) Finansal Varlık ve Finansal Borçların Netleştirilmesi

TMS 32'deki değişiklikler finansal varlık ve finansal borçların netleştirilmesine yönelik kurallar ile ilgili mevcut uygulama konularına açıklama getirmektedir. Bu değişiklikler özellikle 'cari dönemde yasal olarak uygulanabilen mahsuplaştırma hakkına sahip' ve 'eş zamanlı tahakkuk ve ödeme' ifadelerine açıklık getirir.

TFRS 10, 11, TMS 27 (Değişiklikler) Yatırım Şirketleri

Bu değişiklik ile TFRS 10'a eklenen hükümler çerçevesinde yatırım işletmesi tanımını karşılayan işletmelerin tüm bağlı ortaklıklarını gerçeğe uygun değer farkını kâr veya zarara yansıtarak ölçmesi zorunlu olup, konsolide finansal tablo sunmalarına ilişkin istisna getirilmiştir.

TMS 36 (Değişiklikler) Finansal Olmayan Varlıklar için Geri Kazanılabilir Değer Açıklamaları

TFRS 13 Gerçeğe Uygun Değer Ölçümü Standardının bir sonucu olarak değer düşüklüğüne uğramış varlıkların geri kazanılabilir tutarının ölçümüne ilişkin açıklamalarda bazı değişiklikler yapılmıştır. Bu değişiklik finansal olmayan varlıklarla sınırlı tutulmuş olup, TMS 36'nın 130 ve 134'üncü paragrafları değiştirilmiştir.

TMS 39 (Değişiklikler) Türev Ürünlerin Yenilenmesi ve Riskten Korunma Muhasebesinin Devamlılığı

TMS 39'da yapılan bu değişiklik, hangi durumlarda finansal riskten korunma aracının vadesinin dolmasının veya sonlandırılmasının söz konusu olmayacağına, dolayısıyla finansal riskten korunma muhasebesinin uygulanmasına son verilmeyeceğine açıklık getirilmiştir.

EİS ECZACIBAŞI İLAÇ, SİNAİ VE FİNANSAL YATIRIMLAR SANAYİ VE TİCARET A.Ş. VE BAĞLI ORTAKLIKLARI

BAĞIMSIZ DENETİMDEN GEÇMİŞ 31 ARALIK 2013 TARİHİ İTİBARIYLA KONSOLİDE FİNANSAL TABLOLARA İLİŞKİN DİPNOTLAR

(Tutarlar, aksi belirtilmedikçe, bin Türk Lirası ("TL") olarak ifade edilmiştir.)

NOT 2 - FİNANSAL TABLOLARIN SUNUMUNA İLİŞKİN ESASLAR (Devamı)

2.4 Yeni ve revize edilmiş Türkiye Muhasebe Standartları (devamı)

- c) Henüz yürürlüğe girmemiş ve Grup tarafından erken uygulaması benimsenmemiş standartlar ile mevcut önceki standartlara getirilen değişiklikler ve yorumlar (devamı)

TFRS Yorum 21 Harçlar ve Vergiler

TFRS Yorum 21, vergi benzeri yükümlülüklerin ödenmesini ortaya çıkaran mevzuatta tanımlanan bir faaliyet gerçekleştiğinde, işletmelerin vergi ve vergi benzerinin ödenmesine ilişkin olarak bir borç muhasebeleştirilmesi gerektiğine açıklık getirmektedir.

NOT 3 - UYGULANAN DEĞERLEME İLKELERİ / MUHASEBE POLİTİKALARI

Gerekli olduğu yerlerde, Bağlı Ortaklıklar, Müşterek Yönetime Tabi Ortaklıklar ve İştirakler için uygulanan muhasebe politikaları Grup tarafından uygulanan politikalarla uyumlu olması amacıyla değiştirilmiştir. Not 2.1'de açıklanan konsolidasyon esasları dışında, konsolide finansal tabloların hazırlanmasında izlenen önemli muhasebe politikaları aşağıda özetlenmiştir:

3.1 Nakit ve nakit benzerleri ile nakit akış tablosu

Nakit ve nakit benzerleri, nakit, banka mevduatları ve tutarı belirli nakde kolayca çevrilebilen kısa vadeli, yüksek likiditeye sahip ve değerindeki değişim riski önemsiz olan vadesi 3 ay veya daha kısa olan yatırımları içermektedir (Not 7). Grup net varlıklarındaki değişimleri, finansal yapısını ve nakit akımlarının tutar ve zamanlamasını değişen şartlara göre yönlendirme yeteneği hakkında finansal tablo kullanıcılarına bilgi vermek üzere, diğer finansal tablolarının ayrılmaz bir parçası olarak nakit akış tablosu düzenlemektedir.

3.2 Ticari alacaklar ve şüpheli alacaklar karşılığı

Grup tarafından müşteriye doğrudan mal ve hizmet sağlanması sonucunda oluşan ticari alacaklar, etkin faiz yöntemi kullanılarak iskonto edilmiş maliyeti üzerinden değerlendirilmiştir. Belirtilmiş bir faiz oranı bulunmayan kısa vadeli ticari alacaklar, orijinal etkin faiz oranının etkisinin önemsiz olması durumunda maliyet değeri üzerinden değerlendirilmiştir (Not 11).

Grup'un, ödenmesi gereken meblağları tahsil edemeyecek olduğunu gösteren bir durumun söz konusu olması halinde, ticari alacakları için alacak risk karşılığı oluşturulur. Söz konusu bu karşılığın tutarı, alacağın kayıtlı değeri ile tahsili mümkün tutar arasındaki farktır. Tahsili mümkün tutar, teminatlardan ve güvencelerden tahsil edilebilecek meblağlar da dahil olmak üzere tüm nakit akışlarının, oluşan ticari alacağın etkin faiz oranı esas alınarak iskonto edilen değeridir.

Şüpheli alacak tutarına karşılık ayrılmasını takiben, şüpheli alacak tutarının tamamının veya bir kısmının tahsil edilmesi durumunda, tahsil edilen tutar ayrılan şüpheli alacak karşılığından düşülerek diğer gelirlere kaydedilir.

3.3 Ertelenmiş finansman geliri / gideri

Ertelenmiş finansman geliri / gideri vadeli satışlar ve alımların üzerinde bulunan finansal gelirleri ve giderleri temsil eder. Bu gelirler ve giderler, kredili satış ve alımların süresi boyunca, etkin faiz oranı yöntemi ile hesaplanır ve esas faaliyetlerden diğer gelirler / giderler kalemi altında gösterilir (Not 27).

3.4 İlişkili taraflar

Bu konsolide finansal tabloların amacı doğrultusunda ortaklar, önemli yönetim personeli ve yönetim kurulu üyeleri, aileleri ve kendileri tarafından kontrol edilen veya kendilerine bağlı şirketler ile birlikte, İş Ortaklıkları ve İştirakler, ilişkili taraflar olarak kabul ve ifade edilmişlerdir (Not 10).

EİS ECZACIBAŞI İLAÇ, SİNİ VE FİNANSAL YATIRIMLAR SANAYİ VE TİCARET A.Ş. VE BAĞLI ORTAKLIKLARI

BAĞIMSIZ DENETİMDEN GEÇMİŞ 31 ARALIK 2013 TARİHİ İTİBARIYLA KONSOLİDE FİNANSAL TABLOLARA İLİŞKİN DİPNOTLAR

(Tutarlar, aksi belirtilmedikçe, bin Türk Lirası ("TL") olarak ifade edilmiştir.)

NOT 3 - UYGULANAN DEĞERLEME İLKELERİ / MUHASEBE POLİTİKALARI (Devamı)

3.5 Stoklar

Stoklar, maliyet bedeli ya da net gerçekleştirilebilir değerin düşük olanı ile değerlendirilmektedir. Sabit ve değişken genel üretim giderlerinin bir kısmını da içeren maliyetler stokların bağlı bulunduğu sınıfa uygun olan yöntemle göre ve çoğunlukla ağırlıklı ortalama yöntemine göre değerlendirilir. Net gerçekleştirilebilir değer, olağan ticari faaliyet içerisinde oluşan tahmini satış fiyatından tahmini tamamlanma maliyeti ile satış gerçekleştirilmek için yüklenilmesi gereken tahmini maliyetlerin toplamının indirilmesiyle elde edilir. Stokların net gerçekleştirilebilir değeri maliyetinin altına düştüğünde, stoklar net gerçekleştirilebilir değerine indirgenir ve değer düşüklüğünün olduğu yılda kar veya zarar tablosuna gider olarak yansıtılır. Daha önce stokların net gerçekleştirilebilir değere indirgenmesine neden olan koşulların geçerliliğini kaybetmesi veya değişen ekonomik koşullar nedeniyle net gerçekleştirilebilir değerde artış olduğu kanıtlandığı durumlarda, ayrılan değer düşüklüğü karşılığı iptal edilir. İptal edilen tutar önceden ayrılan değer düşüklüğü tutarı ile sınırlıdır (Not 13).

3.6 Finansal yatırımlar

Grup, finansal yatırımlarını iki grupta sınıflandırmıştır.

"Gerçeğe uygun değer farkı kar veya zarara yansıtılan finansal varlıklar", piyasada kısa dönemde oluşan fiyat ve benzeri unsurlardaki dalgalanmalardan kar sağlama amacıyla elde edilen veya elde edilme nedeninden bağımsız olarak kısa dönemde kar sağlamaya yönelik bir portföyün parçası olan finansal varlıklardır. Gerçeğe uygun değer farkı kar veya zarara yansıtılan finansal varlıklar, konsolide finansal durum tablosuna ilk olarak işlem maliyetleri de dahil olmak üzere makul değerleri ile yansıtılmakta ve kayda alınmalarını takip eden dönemlerde makul değerleri ile değerlemeye tabi tutulmaktadır. Yapılan değerlendirme sonucu oluşan kazanç ve kayıplar konsolide kar veya zarar tablosunda muhasebeleştirilmektedir (Not 8).

"Satılmaya hazır finansal varlıklar", likidite ihtiyacının karşılanmasına yönelik olarak veya faiz oranlarındaki değişimler nedeniyle satılabilecek olan ve belirli bir süre gözetilmeksizin elde tutulan finansal araçlardır. Bu finansal varlıklar, yönetimin finansal durum tablosu tarihinden sonraki 12 aydan daha kısa bir süre için finansal aracı elde tutma niyeti olmadıkça veya işletme sermayesinin artırılması amacıyla satışına ihtiyaç duyulmayacaksa duran varlıklar olarak gösterilir, aksi halde dönen varlıklar olarak sınıflandırılır. Grup Yönetimi, bu finansal araçların sınıflandırmasını satın alındıkları tarihte uygun bir şekilde yapmakta olup, düzenli olarak bu sınıflandırmayı gözden geçirmektedir (Not 8).

Tüm satılmaya hazır finansal varlıklar, ilk olarak varlığın gerçeğe uygun değeri olan ve finansal varlıkla ilgili satın alma masrafları da dahil olmak üzere maliyet bedelleri üzerinden gösterilmektedir. Finansal tablolara yansıtılmasından sonra "satılmaya hazır finansal varlıklar" olarak sınıflandırılan finansal varlıklar, makul değerlerinin güvenilir bir şekilde hesaplanması mümkün olduğu sürece makul değerleri üzerinden değerlendirilmiştir. Satılmaya hazır finansal varlıkların makul değerlerindeki değişikliklerden kaynaklanan gerçekleşmemiş kar ve zararlar konsolide kar veya zarar tablosuyla ilişkilendirilmeden doğrudan özkaynaklar içinde muhasebeleştirilir.

Halka açık şirketlerin hisselerine sahip olunmasından kaynaklanan satılmaya hazır finansal varlıkların gerçeğe uygun değeri borsa rayıcı üzerinden hesaplanır. Eğer finansal varlık aktif bir piyasada işlem görmüyorsa, Grup değerlendirme teknikleri kullanarak bir makul değer belirler. Bu değerlendirme teknikleri, piyasa koşullarına uygun güncel işlemleri veya esasen benzer diğer yatırım araçlarını baz almayı ve yatırım yapılan şirkete özgü şartları dikkate alarak iskonto edilmiş nakit akım analizlerini içerir (Not 8).

Grup her raporlama tarihinde bir ya da bir grup finansal varlığında değer düşüklüğü olduğuna dair objektif bir kanıt olup olmadığını değerlendirir. Finansal araçların satılmaya hazır olarak sınıflandırılması durumunda, gerçeğe uygun değer elde etme maliyetinin altına önemli derecede düşmesi veya gerçeğe uygun değer uzun süreli bir düşüş eğiliminde bulunması, menkul kıymetlerin değer düşüklüğüne maruz kalmadığını değerlendirmede dikkate alınır. Eğer satılmaya hazır finansal varlıklar için bu tür bir kanıt mevcutsa, kümüle net zarar - elde etme maliyeti (anapara geri ödemeleri ve itfa sonrası net değer) ile cari makul değer (hisse senetleri için) arasındaki farktan bu finansal varlığa ilişkin daha önce kar veya zarar olarak finansal tablolara alınan değer düşüklüğü zararlarının düşülmesi suretiyle bulunur, dolayısıyla özkaynaklardan çıkartılır ve dönemin kar veya zarar tablosuna yansıtılır.

EİS ECZACIBAŞI İLAÇ, SİNAİ VE FİNANSAL YATIRIMLAR SANAYİ VE TİCARET A.Ş. VE BAĞLI ORTAKLIKLARI

BAĞIMSIZ DENETİMDEN GEÇMİŞ 31 ARALIK 2013 TARİHİ İTİBARIYLA KONSOLİDE FİNANSAL TABLOLARA İLİŞKİN DİPNOTLAR

(Tutarlar, aksi belirtilmedikçe, bin Türk Lirası ("TL") olarak ifade edilmiştir.)

NOT 3 - UYGULANAN DEĞERLEME İLKELERİ / MUHASEBE POLİTİKALARI (Devamı)

3.6 Finansal yatırımlar (devamı)

Satılmaya hazır olarak sınıflandırılan bir finansal araca ilişkin kar veya zarar içerisinde finansal tablolara alınan değer düşüklüğü zararları kar veya zarar tablosu yoluyla iptal edilemez.

Grup'un %20'nin altında sermaye payına sahip olduğu ve üzerinde önemli bir etkinliğe sahip olmadığı finansal varlıklarının borsaya kayıtlı herhangi bir gerçeğe uygun değerinin olmadığı, gerçeğe uygun değer hesaplanmasında kullanılan diğer yöntemlerin tatbik edilebilir olmaması nedeniyle makul bir değer tahmininin yapılamadığı ve gerçeğe uygun değer güvenilir bir şekilde ölçülemediği durumlarda finansal varlığın kayıtlı değeri, elde etme maliyeti tutarından şayet mevcutsa değer düşüklüğü karşılığının çıkarılması suretiyle değerlendirilmiştir.

3.7 İşletme birleşmeleri ve şerefiye

İşletme satın alımları, satın alım yöntemi kullanılarak muhasebeleştirilir. Bir işletme birleşmesinde transfer edilen bedel, gerçeğe uygun değeri üzerinden ölçülür; transfer edilen bedel, edinen işletme tarafından transfer edilen varlıkların birleşme tarihindeki gerçeğe uygun değerlerinin, edinen işletme tarafından edinilen işletmenin önceki sahiplerine karşı üstlenilen borçların ve edinen işletme tarafından çıkarılan özkaynak paylarının toplamı olarak hesaplanır. Satın alma ilişkin maliyetler genellikle oluştukları anda gider olarak muhasebeleştirilir.

Satın alınan tanımlanabilir varlıklar ile üstlenilen yükümlülükler, satın alım tarihinde gerçeğe uygun değerleri üzerinden muhasebeleştirilir. Aşağıda belirtilenler bu şekilde muhasebeleştirilmez:

- Ertelemiş vergi varlıkları ya da yükümlülükleri veya çalışanlara sağlanan faydalara ilişkin varlık ya da yükümlülükler, sırasıyla, TMS 12 Gelir Vergileri ve TMS 19 Çalışanlara Sağlanan Faydalar standartları uyarınca hesaplanarak muhasebeleştirilir;
- Satın alınan işletmenin hisse bazlı ödeme anlaşmaları ya da Grup'un satın alınan işletmenin hisse bazlı ödeme anlaşmalarının yerine geçmesi amacıyla imzaladığı hisse bazlı ödeme anlaşmaları ile ilişkili yükümlülükler ya da özkaynak araçları, satın alım tarihinde TFRS 2 Hisse Bazlı Ödemeler standardı uyarınca muhasebeleştirilir ve
- TFRS 5 Satış Amaçlı Elde Tutulan Duran Varlıklar ve Durdurulan Faaliyetler standardı uyarınca satış amaçlı elde tutulan olarak sınıflandırılan varlıklar (ya da elden çıkarma grupları) TFRS 5'te belirtilen kurallara göre muhasebeleştirilir.

Şerefiye, satın alım için transfer edilen bedelin, satın alınan işletmedeki varsa kontrol gücü olmayan payların ve varsa, aşamalı olarak gerçekleşen bir işletme birleşmesinde edinen işletmenin daha önceden elinde bulundurduğu edinilen işletmedeki özkaynak paylarının gerçeğe uygun değeri toplamının, satın alınan işletmenin satın alma tarihinde tanımlanabilen varlıklarının ve üstlenilen tanımlanabilir yükümlülüklerinin net tutarını aşan tutar olarak hesaplanır. Yeniden değerlendirme sonrasında satın alınan işletmenin satın alma tarihinde tanımlanabilen varlıklarının ve üstlenilen tanımlanabilir yükümlülüklerinin net tutarının, devredilen satın alma bedelinin, satın alınan işletmedeki kontrol gücü olmayan payların ve varsa, satın alma öncesinde satın alınan işletmedeki payların gerçeğe uygun değeri toplamını aşması durumunda, bu tutar pazarlıklı satın almadan kaynaklanan kazanç olarak doğrudan kar veya zarar içinde muhasebeleştirilir.

Bir işletme birleşmesinde Grup tarafından transfer edilen bedelin, koşullu bedeli de içerdiği durumlarda, koşullu bedel satın alım tarihindeki gerçeğe uygun değer üzerinden ölçülür ve işletme birleşmesinde transfer edilen bedele dahil edilir. Ölçme dönemi içerisinde ortaya çıkan ek bilgilerin sonucunda koşullu bedelin gerçeğe uygun değerinde düzeltme yapılması gerekiyorsa, bu düzeltme şerefiyeden geçmişe dönük olarak düzeltilir. Ölçme dönemi, birleşme tarihinden sonraki, edinen işletmenin işletme birleşmesinde muhasebeleştirdiği geçici tutarları düzeltbildiği dönemdir. Bu dönem satın alım tarihinden itibaren 1 yıldan fazla olamaz.

EİS ECZACIBAŞI İLAÇ, SİNAİ VE FİNANSAL YATIRIMLAR SANAYİ VE TİCARET A.Ş. VE BAĞLI ORTAKLIKLARI

BAĞIMSIZ DENETİMDEN GEÇMİŞ 31 ARALIK 2013 TARİHİ İTİBARIYLA KONSOLİDE FİNANSAL TABLOLARA İLİŞKİN DİPNOTLAR

(Tutarlar, aksi belirtilmedikçe, bin Türk Lirası (“TL”) olarak ifade edilmiştir.)

NOT 3 - UYGULANAN DEĞERLEME İLKELERİ / MUHASEBE POLİTİKALARI (Devamı)

3.7 İşletme birleşmeleri ve şerefiye (devamı)

Ölçme dönemi düzeltmeleri olarak nitelendirilmeyen koşullu bedelin gerçeğe uygun değerindeki değişiklikler için uygulanan sonraki muhasebeleştirme işlemleri, koşullu bedel için yapılan sınıflandırma şekline göre değişir. Özkaynak olarak sınıflandırılmış koşullu bedel yeniden ölçülmez ve buna ilişkin sonradan yapılan ödeme, özkaynak içerisinde muhasebeleştirilir. Varlık ya da borç olarak sınıflandırılan koşullu bedelin finansal araç niteliğinde olması ve TMS 39 Finansal Araçlar: Muhasebeleştirme ve Ölçme standardı kapsamında bulunması durumunda, söz konusu koşullu bedel gerçeğe uygun değerinden ölçülür ve değişiklikten kaynaklanan kazanç ya da kayıp, kar veya zararda ya da diğer kapsamlı gelirden muhasebeleştirilir. TMS 39 kapsamında olmayanlar ise, TMS 37 Karşılıklar, Koşullu Borçlar ve Koşullu Varlıklar veya diğer uygun TMSler uyarınca muhasebeleştirilir.

Aşamalı olarak gerçekleşen bir işletme birleşmesinde Grup’un satın alınan işletmede önceden sahip olduğu özkaynak payı gerçeğe uygun değere getirmek için satın alım tarihinde (yani Grup’un kontrolü ele aldığı tarihte) yeniden ölçülür ve varsa, ortaya çıkan kazanç / zarar kar veya zarar tablosunda muhasebeleştirilir. Satın alım tarihi öncesinde diğer kapsamlı gelir içinde muhasebeleştirilen satın alınan işletmenin payından kaynaklanan tutarlar, söz konusu payların elden çıkarıldığı varsayımı altında kar veya zarara aktarılır.

İşletme birleşmesi ile ilgili satın alma muhasebesinin birleşmenin gerçekleştiği raporlama tarihinin sonunda tamamlanamadığı durumlarda, Grup muhasebeleştirme işleminin tamamlanamadığı kalemler için geçici tutarlar raporlar. Bu geçici raporlanan tutarlar, ölçüm döneminde düzeltilir ya da satın alım tarihinde muhasebeleştirilen tutarlar üzerinde etkisi olabilecek ve bu tarihte ortaya çıkan olaylar ve durumlar ile ilgili olarak elde edilen yeni bilgileri yansıtmak amacıyla fazladan varlık veya yükümlülük muhasebeleştirilir. 1 Ocak 2010 tarihi öncesinde oluşan işletme birleşmeleri, TFRS 3’ün önceki versiyonunda belirlenen muhasebe kuralları uyarınca muhasebeleştirilmiştir.

Ortak kontrol altında gerçekleşen işletme birleşmelerinin muhasebeleştirilmesinde ise işletme birleşmesine konu olan varlık ve yükümlülükler kayıtlı değerleri ile konsolide finansal tablolara alınır. Kar veya zarar tabloları ise işletme birleşmesinin gerçekleştiği finansal yılın başlangıcından itibaren konsolide edilir. Önceki dönem finansal tabloları da yeniden düzenlenmez. Bu işlemler sonucunda herhangi bir şerefiye veya negatif şerefiye hesaplanmaz. İştirak tutarı ile satın alınan şirketin sermayesindeki payı nispetindeki tutarın netleştirilmesi sonucu oluşan fark doğrudan özkaynaklar içerisinde “ortak kontrol altındaki hisse transferleri etkisi” olarak “Geçmiş yıllar karları” kalemi altında muhasebeleştirilir.

3.8 Yatırım amaçlı gayrimenkuller

Mal ve hizmetlerin üretiminde kullanılmak veya idari maksatlarla veya işlerin normal seyri esnasında satılmak yerine, kira elde etmek veya değer kazanması amacıyla veya her ikisi için tutulan araziler ve binalar yatırım amaçlı gayrimenkuller olarak sınıflandırılır (Not 16). Yatırım amaçlı gayrimenkuller elde etme maliyetinden birikmiş amortismanın düşülmesi suretiyle gösterilmektedir. Yatırım amaçlı gayrimenkuller (araziler hariç) doğrusal amortisman metoduyla amortismanına tabi tutulmuştur.

Kanyon kompleksinde tek bir faydalı ömür söz konusu olmayıp, bu kompleksi oluşturan her bir parça (bina, asansör, yürüyen merdiven, otopark cihazları, ısıtma soğutma sistemleri gibi çeşitli maddi duran varlıktan oluşmaktadır) yararlanma ömürlerine göre ayrı ayrı amortisman oranlarına tabidir.

Yatırım amaçlı gayrimenkuller içerisinde yer alan Kanyon kompleksine ilişkin öngörülen faydalı ömürleri aşağıda belirtilmiştir:

Binalar	50 yıl
Makine, tesis ve cihazlar	4-15 yıl
Döşeme ve demirbaşlar	4-15 yıl

EİS ECZACIBAŞI İLAÇ, SINAI VE FİNANSAL YATIRIMLAR SANAYİ VE TİCARET A.Ş. VE BAĞLI ORTAKLIKLARI

BAĞIMSIZ DENETİMDEN GEÇMİŞ 31 ARALIK 2013 TARİHİ İTİBARIYLA KONSOLİDE FİNANSAL TABLOLARA İLİŞKİN DİPNOTLAR

(Tutarlar, aksi belirtilmedikçe, bin Türk Lirası ("TL") olarak ifade edilmiştir.)

NOT 3 - UYGULANAN DEĞERLEME İLKELERİ / MUHASEBE POLİTİKALARI (Devamı)

3.8 Yatırım amaçlı gayrimenkuller (devamı)

Yatırım amaçlı gayrimenkuller olası bir değer düşüklüğünün tespiti amacıyla incelenir ve bu inceleme sonunda yatırım amaçlı gayrimenkullerin kayıtlı değeri, geri kazanılabilir değerinden fazla ise, karşılık ayrılmak suretiyle kayıtlı değeri geri kazanılabilir değerine indirilir. Geri kazanılabilir değer, ilgili yatırım amaçlı gayrimenkulün mevcut kullanımından gelecek net nakit akımları ile net satış fiyatından yüksek olanı olarak kabul edilir.

3.9 Maddi duran varlıklar ve amortisman

Maddi duran varlıkların 31 Aralık 2004 tarihine kadar iktisap edilenleri enflasyona göre düzeltilmiş elde etme maliyetinden, bu tarihten sonra iktisap edilenleri ise elde etme maliyetinden birikmiş amortismanın düşülmesi suretiyle gösterilmektedir. Amortisman, maddi duran varlıkların tahmin edilen faydalı ömürleri baz alınarak doğrusal amortisman yöntemi kullanılarak ayrılmaktadır (Not 17).

Maddi duran varlıkların tahmin edilen faydalı ömürleri aşağıda belirtilmiştir:

Yeraltı ve yerüstü düzenleri	5-50 yıl
Binalar	10-50 yıl
Makine, tesis ve cihazlar	3-20 yıl
Taşıtlar	4-5 yıl
Döşeme ve demirbaşlar	3-20 yıl
Kiralanan maddi varlıkları geliştirme maliyetleri	5-10 yıl
Diğer maddi varlıklar	2-20 yıl

Arazi ve arsalar için sınırsız ömürleri olması sebebiyle amortisman ayrılmamaktadır.

Maddi duran varlıkların elden çıkartılması sonucu oluşan kar veya zarar, kayıtlı değer ile tahsil olunan tutarların karşılaştırılması ile belirlenir ve cari dönemde ilgili gelir ve gider hesaplarına yansıtılır.

Kayıtlı değer için ilgili maddi varlığın geri kazanılabilir değerinin üzerinde olması durumunda söz konusu varlığın kayıtlı değeri geri kazanılabilir değerine indirilmekte ve ayrılan değer düşüklüğü karşılığı gider hesapları ile ilişkilendirilmektedir.

Maddi varlığa yapılan normal bakım ve onarım harcamaları gider olarak muhasebeleştirilmektedir. Maddi duran varlığın kapasitesini genişleterek kendisinden gelecekte elde edilen faydayı artıran nitelikteki yatırım harcamaları, maddi duran varlığın maliyetine eklenmektedir.

3.10 Maddi olmayan duran varlıklar ve itfa payları

Maddi olmayan duran varlıklar, imtiyaz haklarını, iktisap edilmiş bilgi sistemlerini, bilgisayar yazılımlarını, aktifleştirilen geliştirme maliyetlerini ve diğer tanımlanabilir hakları içerir. Bunlar, iktisap maliyeti üzerinden kaydedilir ve iktisap edildikleri tarihten sonraki 20 yılı geçmeyen bir süre için tahmini faydalı ömürleri üzerinden doğrusal amortisman yöntemi ile amortisman tabi tutulur. Varlığın kayıtlı değerinin geri kazanılabilir değerini aşması halinde değer düşüklüğü karşılığı ayrılır (Not 18).

Grup sınırlı faydalı ömürleri olan müşteri ilişkileri, marka ve ruhsatlar için sırasıyla 25, 15 ve 10 yıl faydalı ömür tahmin etmiştir. Söz konusu maddi olmayan duran varlıklar, gelecek dönemlerde Grup'a sağlayacakları ticari faydaların tutarına dair öngörüler dikkate alınarak itfa edilmektedir.

EİS ECZACIBAŞI İLAÇ, SINAI VE FİNANSAL YATIRIMLAR SANAYİ VE TİCARET A.Ş. VE BAĞLI ORTAKLIKLARI

BAĞIMSIZ DENETİMDEN GEÇMİŞ 31 ARALIK 2013 TARİHİ İTİBARIYLA KONSOLİDE FİNANSAL TABLOLARA İLİŞKİN DİPNOTLAR

(Tutarlar, aksi belirtilmedikçe, bin Türk Lirası ("TL") olarak ifade edilmiştir.)

NOT 3 - UYGULANAN DEĞERLEME İLKELERİ / MUHASEBE POLİTİKALARI (Devamı)

3.11 Kurum kazancı üzerinden hesaplanan vergiler

Dönemin vergi karşılığı, cari yıl vergisi ile ertelenmiş vergiyi içermektedir. Cari yıl vergi yükümlülüğü, dönem karının vergiye tabi olan kısmı üzerinden finansal durum tablosu tarihinde geçerli olan vergi oranları ile hesaplanan vergi yükümlülüğünü ve geçmiş yıllardaki vergi yükümlülüğü ile ilgili düzeltme kayıtlarını içermektedir.

Ertelenen vergi, yükümlülük yöntemi kullanılarak, varlık ve yükümlülüklerin finansal tablolarda yer alan kayıtlı değerleri ile vergi değerleri arasındaki geçici farklar üzerinden hesaplanır. Ertelenen vergi hesaplamasında yürürlükteki vergi mevzuatı uyarınca finansal durum tablosu tarihi itibarıyla geçerli bulunan vergi oranları kullanılır.

Önemli geçici farklar, kıdem tazminatı karşılığından, maddi ve maddi olmayan varlıklar, yatırım amaçlı gayrimenkuller, stoklar ve satılmaya hazır finansal varlıkların kayıtlı değerleri ile vergi matrahları arasındaki farklardan, tahakkuk etmemiş vadeli satış ve alış finansman gelir ve gider karşılıklarından doğmaktadır.

Ertelenen vergi yükümlülükleri vergilendirilebilir geçici farkların tümü için hesaplanırken, indirilebilir geçici farklardan oluşan ertelenen vergi varlıkları, gelecekte vergiye tabi kar elde etmek suretiyle bu farklardan yararlanmanın kuvvetle muhtemel olması şartıyla hesaplanmaktadır (Not 30).

Aynı ülkenin vergi mevzuatına tabi olmak şartıyla ve cari vergi varlıklarının cari vergi yükümlülüklerinden mahsup edilmesi konusunda yasal olarak uygulanabilir bir hakkın bulunması durumunda ertelenen vergi varlıkları ve ertelenen vergi yükümlülükleri, karşılıklı olarak birbirinden mahsup edilir.

3.12 Finansal borçlar

Finansal borçlar, alındıkları tarihlerde, alınan finansal borç tutarından işlem giderleri çıkarıldıktan sonraki değerleriyle kaydedilir. Finansal borçlar, müteakip tarihlerde, etkin faiz yöntemiyle hesaplanmış iskonto edilmiş değerleri ile konsolide finansal tablolarda takip edilirler. Alınan finansal borç tutarı (işlem giderleri hariç) ile geri ödeme değeri arasındaki fark, konsolide kar veya zarar tablosunda finansal borç dönemi boyunca muhasebeleştirilir (Not 9).

Grup'un raporlama tarihinden itibaren 12 ay için yükümlülüğü geri ödemeyi erteleme gibi koşulsuz hakkı bulunmuyorsa finansal borçlar, kısa vadeli yükümlülükler olarak sınıflandırılır.

3.13 Kiralamalar

Finansal kiralama

Grup'un esas olarak mülkiyetin tüm risk ve faydalarını üstüne aldığı maddi duran varlık kiralaması, finansal kiralama şeklinde sınıflandırılır. Finansal kiralamalar, kiralama döneminin başlangıcında finansal kiralama konusu maddi duran varlığın rayiç değeri ile kira ödemelerinin bugünkü değerinden düşük olanını esas almak suretiyle maddi duran varlıklara dahil edilmektedir. Kiralamadan doğan finansman maliyetleri kiralama süresi boyunca sabit bir faiz oranı oluşturacak şekilde kira dönemine yayılmaktadır. Ayrıca, finansal kiralama konusu maddi duran varlıklar faydalı ömürleri esas alınmak suretiyle amortisman tabii tutulmaktadır. Finansal kiralama konusu maddi duran varlıkların değerinde bir azalma tespit edilirse değer düşüklüğü karşılığı ayrılır. Finansal kiralama borçları ile ilgili faiz ve kur farkı giderleri konsolide kar veya zarar tablosuna yansıtılmaktadır. Kira ödemeleri finansal kiralama borçlarından düşürülür (Not 9).

Faaliyet kiralaması

Mülkiyete ait risk ve getirilerin önemli bir kısmının kiralayana ait olduğu kiralama işlemi faaliyet kiralaması olarak sınıflandırılır. Faaliyet kiralamaları için yapılan ödemeler (kiralayandan alınan teşvikler düşüldükten sonra), kira dönemi boyunca doğrusal yöntem ile konsolide kar veya zarar tablosuna gider olarak kaydedilir.

Faaliyet kiralaması sözleşmelerinde yenileme veya satın alma opsiyonları, ileri fiyat ayarlamaya (eskalasyon) ilişkin hükümler bulunmamaktadır.

EİS ECZACIBAŞI İLAÇ, SİNÂİ VE FİNANSAL YATIRIMLAR SANAYİ VE TİCARET A.Ş. VE BAĞLI ORTAKLIKLARI

BAĞIMSIZ DENETİMDEN GEÇMİŞ 31 ARALIK 2013 TARİHİ İTİBARIYLA KONSOLİDE FİNANSAL TABLOLARA İLİŞKİN DİPNOTLAR

(Tutarlar, aksi belirtilmedikçe, bin Türk Lirası ("TL") olarak ifade edilmiştir.)

NOT 3 - UYGULANAN DEĞERLEME İLKELERİ / MUHASEBE POLİTİKALARI (Devamı)

3.13 Kiralamalar (devamı)

Faaliyet kiralaması (devamı)

Faaliyet kiralamasında, kiralanılan varlıklar, konsolide finansal durum tablosunda maddi duran varlıklar altında sınıflandırılır ve elde edilen kira gelirleri kiralama dönemi süresince, eşit tutarlarda konsolide kar veya zarar tablosuna yansıtılır. Kira geliri kira dönemi boyunca doğrusal yöntem ile konsolide kar veya zarar tablosuna yansıtılmaktadır.

3.14 Çalışanlara sağlanan faydalar / kıdem tazminatı karşılığı

Kıdem tazminatı karşılıkları, Grup'un kanuni bir zorunluluğu olarak Türk İş Kanunu'nun gerektirdiği şekilde hesaplanmakta ve Grup çalışanlarının en az bir yıllık hizmeti tamamlayarak emekliye ayrılmaları, iş ilişkilerinin kesilmesi, askerlik hizmeti için çağrılmaları veya vefatları durumunda hak kazanacakları kıdem tazminatı tutarının bugünkü tahmini değerini yansıtmaktadır (Not 21).

3.15 Dövizli işlemler

Yıl içindeki dövizli işlemler, işlem tarihlerinde geçerli olan döviz kurları üzerinden çevrilmiştir. Döviz dayalı parasal varlık ve yükümlülükler, dönem sonunda geçerli olan döviz kurları üzerinden çevrilmiştir. Döviz dayalı parasal varlık ve yükümlülüklerin çevriminden doğan kur farkı gelir ve giderleri, konsolide kar veya zarar tablosuna yansıtılmıştır (Not 27).

Grup'un yabancı faaliyetlerindeki varlık ve yükümlülükler, konsolide finansal tablolarda finansal durum tablosu tarihinde geçerli olan kurlar kullanılarak TL cinsinden ifade edilir. Gelir ve gider kalemleri, işlemlerin gerçekleştiği tarihteki kurların kullanılması gereken dönem içerisindeki döviz kurlarında önemli bir dalgalanma olmadığı takdirde (önemli dalgalanma olması halinde, işlem tarihindeki kurlar kullanılır), dönem içerisindeki ortalama kurlar kullanılarak çevrilir. Oluşan kur farkı özkaynak olarak sınıflandırılır ve Grup'un yabancı para çevrim farkları fonuna transfer edilir. Söz konusu çevrim farklılıkları yabancı faaliyetin elden çıkarıldığı dönemde konsolide kar veya zarar tablosuna kaydedilir.

Yurtdışında faaliyet satın alımından kaynaklanan şerh ve gerçeğe uygun değer düzeltmeleri, yurtdışındaki faaliyetin varlık ve yükümlülüğü olarak ele alınır ve dönem sonu kuru kullanılarak çevrilir.

3.16 Gelirin tanınması

Gelirler, teslimatın gerçekleşmesi, gelir tutarının güvenilir şekilde belirlenebilmesi ve işlemle ilgili ekonomik faydaların Grup'a akmasının muhtemel olması üzerine alınan veya alınması beklenen bedelin rayiç değeri üzerinden tahakkuk esasına göre kayıtlara alınır (Not 24). Net satışlar, mal satışlarından iade, indirim ve iskontoların düşülmesi suretiyle gösterilmiştir. Satış işlemi bir finansman işlemi içeriyorsa, satış bedelinin gerçeğe uygun değeri, alacaklara ilişkin satışı izleyen dönemde elde edilecek tutarların etkin faiz yöntemi kullanılarak iskonto edilmesiyle hesaplanır. Satış bedelinin nominal değeri ile gerçeğe uygun değeri arasındaki fark, esas faaliyetlerden diğer gelir/gider olarak ilgili dönemde kaydedilir (Not 27).

Grup tarafından elde edilen kira ve telif gelirleri tahakkuk esasına göre muhasebeleştirilmektedir. Faiz gelirlerinin muhasebeleştirilmesinde ise etkin faiz yöntemi kullanılmaktadır. Temettü gelirleri temettüyü tahsil etme hakkının ortaya çıktığı tarihte kayıtlara alınmaktadır.

3.17 Sermaye ve temettüler

Adi hisseler, sermaye olarak sınıflandırılır. Adi hisseler üzerinden dağıtılan temettüler, beyan edildiği dönemde, birikmiş karlar hesabından indirilerek yükümlülük olarak kaydedilir.

EİS ECZACIBAŞI İLAÇ, SİNÂİ VE FİNANSAL YATIRIMLAR SANAYİ VE TİCARET A.Ş. VE BAĞLI ORTAKLIKLARI

BAĞIMSIZ DENETİMDEN GEÇMİŞ 31 ARALIK 2013 TARİHİ İTİBARIYLA KONSOLİDE FİNANSAL TABLOLARA İLİŞKİN DİPNOTLAR

(Tutarlar, aksi belirtilmedikçe, bin Türk Lirası ("TL") olarak ifade edilmiştir.)

NOT 3 - UYGULANAN DEĞERLEME İLKELERİ / MUHASEBE POLİTİKALARI (Devamı)

3.18 Araştırma ve geliştirme giderleri

Yeni ürünlerin geliştirilmesi veya geliştirilen ürünlerin testi ve dizaynı ile ilgili proje maliyetleri, projenin ticari ve teknolojik bakımdan başarılı bir şekilde uygulanabilir olması ve maliyetlerin güvenilir olarak tespit edilebilmesi halinde maddi olmayan varlık olarak değerlendirilir. Diğer araştırma ve geliştirme giderleri gerçekleştiğinde gider olarak kaydedilir. Önceki dönemde gider kaydedilen araştırma ve geliştirme giderleri sonraki dönemde aktifleştirilemez. Aktifleştirilen araştırma ve geliştirme giderleri, ürünün ticari üretiminin başlaması ile öngörülen faydalı ömrü ile paralel olan süreler içinde doğrusal itfa yöntemi uygulanarak itfa edilir (Not 18 ve 25).

3.19 Borçlanma maliyetleri

Kullanıma ve satışa hazır hale getirilmesi önemli ölçüde zaman isteyen özellikli varlıklar (amaçlandığı şekilde kullanıma ve satışa hazır hale getirilmesi uzun bir süreyi gerektiren varlığı ifade eder) söz konusu olduğunda, ilgili varlığın satın alınması, inşası ve üretimi ile doğrudan ilişki kurulabilen borçlanma maliyetleri, ilgili varlık kullanıma veya satışa hazır hale getirilene kadar maliyetinin bir unsuru olarak aktifleştirilir. Bu kapsamda olmayan borçlanma maliyetleri ise oluştuğu dönemde giderleştirilir (Not 29).

3.20 Karşılıklar, koşullu varlık ve yükümlülükler

Karşılıklar, Grup'un raporlama tarihi itibarıyla mevcut bulunan ve geçmişten kaynaklanan yasal veya yapısal bir yükümlülüğünün bulunması, yükümlülüğü yerine getirmek için ekonomik fayda sağlayan kaynakların çıkışının gerçekleşme olasılığının olması ve yükümlülük tutarı konusunda güvenilir bir tahminin yapılabilmesi durumunda yükümlülüğün raporlama tarihindeki değeri dikkate alınarak oluşturulur.

Geçmiş olaylardan kaynaklanan ve işletmenin tam olarak kontrolünde bulunmayan gelecekteki bir veya daha fazla olayın gerçekleşip gerçekleşmemesine bağlı olarak ortaya çıkması muhtemel varlıklar ve yükümlülükler finansal tablolara alınmamakta ve koşullu varlık ve yükümlülükler olarak değerlendirilmektedir (Not 20).

3.21 Devlet teşvik ve yardımları

Yatırım teşviklerinden Grup, teşvik talepleri ilgili yetkili makamlar tarafından onaylandığı zaman yararlanılabilmektedir.

3.22 Finansal araçlar

Finansal araçların gerçeğe uygun değeri

Makul değer, bir finansal aracın zorunlu bir satış veya tasfiye işlemi dışında gönüllü taraflar arasındaki bir cari işlemde, el değiştirebileceği tutar olup, eğer varsa oluşan bir piyasa fiyatı ile en iyi şekilde belirlenir.

Finansal araçların tahmini makul değerleri, Grup tarafından mevcut piyasa bilgileri ve uygun değerlendirme yöntemleri kullanılarak belirlenmiştir. Ancak, makul değer tahmininde piyasa verilerinin yorumlanmasında takdir kullanılır. Sonuç olarak, burada sunulan tahminler, Grup'un cari bir piyasa işleminde elde edebileceği değerlerin göstergesi olmayabilir (Not 3.6 ve 8).

Aşağıdaki yöntem ve varsayımlar, gerçeğe uygun değeri belirlenebilen finansal araçların makul değerlerinin tahmininde kullanılmıştır:

Finansal tablolarda makul değeri ile gösterilen satılmaya hazır finansal varlıklar ve gerçeğe uygun değeri ile ölçülen ve kar veya zarar tablosuyla ilişkilendirilen finansal varlıklara ilişkin makul değer tahmin, yöntem ve varsayımları detaylı olarak Not 8'de açıklanmıştır. Bunlar dışında kalan varlık ve yükümlülükler ise:

EİS ECZACIBAŞI İLAÇ, SİNAİ VE FİNANSAL YATIRIMLAR SANAYİ VE TİCARET A.Ş. VE BAĞLI ORTAKLIKLARI

BAĞIMSIZ DENETİMDEN GEÇMİŞ 31 ARALIK 2013 TARİHİ İTİBARIYLA KONSOLİDE FİNANSAL TABLOLARA İLİŞKİN DİPNOTLAR

(Tutarlar, aksi belirtilmedikçe, bin Türk Lirası ("TL") olarak ifade edilmiştir.)

NOT 3 - UYGULANAN DEĞERLEME İLKELERİ / MUHASEBE POLİTİKALARI (Devamı)

3.22 Finansal araçlar (devamı)

Finansal araçların gerçeğe uygun değeri (devamı)

Parasal varlıklar için;

Dönem sonu kurlarıyla çevrilen döviz cinsinden olan bakiyelerin makul değerlerinin, kayıtlı değerlerine yaklaştığı kabul edilmektedir.

Nakit ve vadesiz mevduatlara ilişkin bankalardan alacaklar dahil, maliyet bedeli ile gösterilen bazı finansal varlıkların makul değerlerinin, kısa vadeli olmaları ve alacak kayıplarının ihmal edilebilir olması dolayısıyla kayıtlı değerlerine yaklaştığı kabul edilmektedir.

Ticari alacakların ve ilgili şüpheli alacak karşılıklarının kayıtlı değerlerinin makul değerlerini yansıttığı tahmin edilmektedir.

Parasal borçlar için;

Finansal borçlar ile diğer parasal borçların makul değerlerinin, kısa vadeli olmalarından dolayı kayıtlı değerlerine yaklaştığı kabul edilmektedir. Döviz cinsinden olan uzun vadeli finansal borçlar, etkin faiz yöntemiyle hesaplanmış iskonto edilmiş değerleri ile konsolide finansal tablolarda takip edilirler.

3.23 Bölümlere göre raporlama

Bölümlere göre raporlama, Grup'un faaliyetlere ilişkin karar almaya yetkili merciiine yapılan raporlamayla yeknesaklığı sağlayacak biçimde düzenlenmiştir. Grup'un faaliyetlere ilişkin karar almaya yetkili mercii, bölümlere göre tahsis edilecek kaynaklara ilişkin kararların alınmasından ve bölümlerin performansının değerlendirilmesinden sorumludur. "Dağıtılmamış" kalemi genel olarak ana ortaklık nezdinde bulunan ve tüm bölümler için kullanılabilir nitelik taşıyan nakit ve nakit benzerleri, finansal yatırımlar gibi varlıklar ile raporlanabilir bölüm olmak için yeterli sayısal alt sınırları karşılamayan diğer sektörlerin varlık ve yükümlülüklerini içermektedir.

Bir endüstriyel veya coğrafi bölümün raporlanabilir bölüm olarak belirlenebilmesi için gereklilik, işletme dışı müşterilere yapılan satışlar ve bölümler arası satışlar veya transferler de dahil olmak üzere, raporlanan hasılatın, işletme içi ve dışı tüm faaliyet bölümlerinin toplam hasılatının %10'u veya daha fazlası, raporlanan kar veya zararın %10'u veya daha fazlası olması veya varlıkların, tüm faaliyet bölümlerinin toplam varlıklarının %10'u veya daha fazlası olması gerekmektedir. Yönetimin bölüme ilişkin bilgilerin finansal tablo kullanıcıları için faydalı olacağına inanması durumunda, yukarıdaki sayısal alt sınırdan herhangi birini karşılamayan faaliyet bölümleri de raporlanabilir bölümler olarak değerlendirilebilir ve bunlara ilişkin bilgiler ayrı olarak açıklanabilir.

3.24 Pay başına kazanç

Konsolide kar veya zarar tablosunda belirtilen pay başına kazanç, net dönem karının, dönem boyunca dolaşımda olan hisse senetlerinin ağırlıklı ortalama sayısına bölünmesi ile bulunmuştur. Türkiye'de şirketler, sermayelerini, hissedarlarına geçmiş yıl karlarından dağıttıkları "bedelsiz hisse" yolu ile arttırabilmektedirler. Bu tip "bedelsiz hisse" dağıtımları, pay başına kazanç hesaplamalarında, ihraç edilmiş hisse gibi değerlendirilir. Ancak karşılaştırılabilirliğin sağlanması amacıyla ve ekonomik gerçekliğine bağlı olarak, pay başına kazanç hesaplamasında kullanılan ağırlıklı ortalama hisse sayısı belirlenirken, söz konusu hisse senedi dağıtımlarının etkisi geçmiş dönemler için de dikkate alınmaktadır (Not 31).

3.25 Raporlama döneminden sonraki olaylar

Raporlama tarihi ile konsolide finansal tabloların onaylandığı tarih arasında, işletme lehine veya aleyhine ortaya çıkan olayları ifade eder. Finansal durum tablosu tarihi itibarıyla söz konusu olayların var olduğuna ilişkin yeni deliller olması veya ilgili olayların raporlama tarihinden sonra ortaya çıkması durumunda ve bu olaylar konsolide finansal tabloların düzeltilmesini gerektiriyorsa, Grup konsolide finansal tablolarını yeni duruma uygun şekilde düzeltmektedir. Söz konusu olaylar konsolide finansal tabloların düzeltilmesini gerektirmiyorsa, Grup söz konusu hususları ilgili dipnotlarında açıklamaktadır.

EİS ECZACIBAŞI İLAÇ, SİNÂİ VE FİNANSAL YATIRIMLAR SANAYİ VE TİCARET A.Ş. VE BAĞLI ORTAKLIKLARI

BAĞIMSIZ DENETİMDEN GEÇMİŞ 31 ARALIK 2013 TARİHİ İTİBARIYLA KONSOLİDE FİNANSAL TABLOLARA İLİŞKİN DİPNOTLAR

(Tutarlar, aksi belirtilmedikçe, bin Türk Lirası ("TL") olarak ifade edilmiştir.)

NOT 3 - UYGULANAN DEĞERLEME İLKELERİ / MUHASEBE POLİTİKALARI (Devamı)

3.26 Türev finansal araçlar

Türev finansal araçların, ağırlıklı olarak opsiyon ile vadeli döviz alım-satım sözleşmelerinin, ilk olarak kayda alınmasında elde etme maliyeti kullanılmakta ve bunlara ilişkin işlem maliyetleri elde etme maliyetine dahil edilmektedir. Türev finansal araçlar kayda alınmalarını izleyen dönemlerde makul değer ile değerlendirilmektedir. Vadeli döviz alım-satım sözleşmelerinin makul değeri, orijinal vadeli kurun, ilgili para birimi için sözleşmenin geri kalan kısmında geçerli olan piyasa faiz oranları referans alınarak hesaplanıp, raporlama tarihi itibarıyla geçerli olan vadeli kurla karşılaştırmak yoluyla belirlenmektedir. Türev finansal araçlar makul değer pozitif veya negatif olmasına göre konsolide finansal durum tablosunda, sırasıyla, varlık veya yükümlülük olarak kaydedilmektedirler. Türev finansal araçların makul değerlerinde meydana gelen değişikliklerden kaynaklanan kazanç ve kayıplar gelir ve gider olarak konsolide kar veya zarar tablosu ile ilişkilendirilir.

3.27 Varlıklarda değer düşüklüğü

Grup, şerefiye dışındaki tüm varlıkları için her finansal durum tablosu tarihinde, söz konusu varlığa ilişkin değer kaybının olduğuna dair herhangi bir gösterge olup olmadığını değerlendirir. Eğer böyle bir gösterge mevcutsa, o varlığın taşınmakta olan değeri, kullanım veya artış yoluyla elde edilecek olan tutarlardan yüksek olanı ifade eden net gerçekleşebilir değer ile karşılaştırılır. Eğer söz konusu varlığın veya o varlığın ait olduğu nakit üreten herhangi bir birimin kayıtlı değeri, kullanım veya satış yoluyla geri kazanılacak tutarından yüksekse, değer düşüklüğü meydana gelmiştir. Değer düşüklüğü zararları konsolide kar veya zarar tablosunda muhasebeleştirilir.

3.28 Muhasebe politikaları, muhasebe tahminlerinde değişiklik ve hatalar

Muhasebe politikalarında yapılan önemli değişiklikler ve tespit edilen önemli muhasebe hataları geriye dönük olarak uygulanır ve önceki dönem finansal tabloları yeniden düzenlenir. Muhasebe tahminlerindeki değişiklikler, yalnızca bir döneme ilişkin ise, değişikliğin yapıldığı cari dönemde, ayrıca gelecek dönemlere ilişkin ise, gelecek dönemleri kapsayacak şekilde, ileriye yönelik olarak uygulanır.

3.29 Yönetim tahminleri

Konsolide finansal tabloların hazırlanması, finansal durum tablosu tarihi itibarıyla raporlanan varlıklar ve yükümlülüklerin tutarlarını, şarta bağlı varlıkların ve yükümlülüklerin açıklanmasını ve hesap dönemi boyunca raporlanan gelir ve giderlerin tutarlarını etkileyebilecek tahmin ve varsayımların kullanılmasını gerektirmektedir. Bu tahmin ve varsayımlar, Grup yönetiminin mevcut olaylar ve işlemlere ilişkin en iyi bilgilerine dayanmasına rağmen, fiili sonuçlar varsayımlardan farklılık gösterebilir.

Gelecek finansal raporlama döneminde, varlık ve yükümlülüklerin kayıtlı değerinde önemli düzeltmelere neden olabilecek tahmin ve varsayımlar aşağıda belirtilmiştir:

a) Sınırsız faydalı ömre sahip olan maddi olmayan duran varlıklar ve şerefiye değer düşüklüğü tespit çalışması

Şerefiye ile ilgili muhasebe politikaları gereğince, söz konusu tutarlar Grup tarafından her yıl ya da değer düşüklüğünün varlığını işaret eden şartların olduğu durumlarda daha sık aralıklarla değer düşüklüğü için gözden geçirilmektedir. Nakit üreten birimlerin geri kazanılabilir değeri, kullanım değeri hesaplamaları temel alınarak belirlenmiştir. Bu hesaplamalar için beklenen nakit akımlarına ilişkin tahminler yapılmıştır. Söz konusu çalışmalar neticesinde değer düşüklüğü tespit edilmemiştir. Hesaplamalarda kullanılan tahminlerde %10'luk negatif bir sapmanın etkisi 31 Aralık 2013 tarihi itibarıyla şerefiyede bir değer düşüklüğüne yol açmamaktadır.

EİS ECZACIBAŞI İLAÇ, SİNİ VE FİNANSAL YATIRIMLAR SANAYİ VE TİCARET A.Ş. VE BAĞLI ORTAKLIKLARI

BAĞIMSIZ DENETİMDEN GEÇMİŞ 31 ARALIK 2013 TARİHİ İTİBARIYLA KONSOLİDE FİNANSAL TABLOLARA İLİŞKİN DİPNOTLAR

(Tutarlar, aksi belirtilmedikçe, bin Türk Lirası ("TL") olarak ifade edilmiştir.)

NOT 3 - UYGULANAN DEĞERLEME İLKELERİ / MUHASEBE POLİTİKALARI (Devamı)

3.29 Yönetim tahminleri (devamı)

b) Satılmaya hazır finansal varlıkların gerçeğe uygun değerleri

Grup aktif piyasada işlem görmeyen finansal varlıklarının gerçeğe uygun değerlerini piyasa verilerinden yararlanarak muvazaasız benzer işlemlerin kullanılması, benzer enstrümanların gerçeğe uygun değerlerinin referans alınması ve indirgenmiş nakit akım analizlerini kullanarak hesaplamaktadır. Sonuç olarak, burada yapılan tahminler, Grup'un cari bir piyasa işleminde elde edebileceği değerlerin göstergesi olmayabilir ve gerçekleşen değerler tahminlerden önemli ölçüde sapma gösterebilir (Not 3.6 ve 8).

c) Uzun vadeli Katma Değer Vergisi ("KDV") alacakları

Grup, mevcut operasyonları doğrultusunda geri kazanımının bir yıldan uzun süreceğini öngördüğü KDV alacaklarını duran varlıklar içerisinde sınıflandırmaktadır (Not 22). Grup'un 31 Aralık 2013 tarihi itibarıyla toplam KDV alacakları 51.354 bin TL (31 Aralık 2012: 48.913 bin TL) olup, bunun 42.115 bin TL (31 Aralık 2012: 32.535 bin TL)'si uzun vadeli olarak sınıflandırılmıştır.

d) Ertelenmiş vergi

Grup, vergiye esas yasal finansal tabloları ile TMS'ye göre hazırlanmış finansal tabloları arasındaki farklılıklardan kaynaklanan geçici zamanlama farkları için ertelenmiş vergi varlığı ve yükümlülüğü muhasebeleştirilmektedir. Grup'un bağlı ortaklıklarının gelecekte oluşacak karlardan indirilebilecek kullanılmamış mali zararları ve diğer indirilebilir geçici farklardan oluşan ertelenmiş vergi varlıkları bulunmaktadır. Ertelenmiş vergi varlıklarının kısmen ya da tamamen geri kazanılabilir tutarı mevcut koşullar altında tahmin edilmiştir. Değerlendirme sırasında, gelecekteki kar projeksiyonları, cari dönemlerde oluşan zararlar, kullanılmamış zararların ve diğer vergi varlıklarının son kullanılabilir tarihler ve gerektiğinde kullanılacak vergi planlama stratejileri göz önünde bulundurulmuştur. Elde edilen veriler ışığında, Grup'un gelecekte elde edilecek vergiye tabi kar ertelenmiş vergi varlıklarının tamamını karşılamaya yetmiyorsa, ertelenmiş vergi varlığının tamamı ve bir kısmına karşılık ayrılır. 31 Aralık 2013 tarihi itibarıyla EİP'in 37.578 bin TL tutarında geçmiş yıl zararı bulunmaktadır (31 Aralık 2012: 23.418 bin TL). EİP'in ileride vergiye tabi kar elde etmek suretiyle söz konusu ertelenmiş vergi varlıklarından yararlanması belirsiz olduğundan (ertelenmiş vergi varlığının geri kazanabileceğine ilişkin kanaat oluşmaması sebebiyle), ertelenmiş vergi varlığını kayıtlara almamıştır. Eğer gelecekteki faaliyet sonuçları, EİP'in şu andaki beklentilerini aşarsa, kayıtlara alınmamış ertelenmiş vergi varlığını kayıtlara almak gerekebilir.

NOT 4 - İŞLETME BİRLEŞMELERİ

Bakınız Not 19 (31 Aralık 2012: Bakınız Not 19).

**EİS ECZACIBAŞI İLAÇ, SİNİ VE FİNANSAL YATIRIMLAR SANAYİ VE TİCARET A.Ş.
VE BAĞLI ORTAKLIKLARI**

**BAĞIMSIZ DENETİMDEN GEÇMİŞ 31 ARALIK 2013 TARİHİ İTİBARIYLA
KONSOLİDE FİNANSAL TABLOLARA İLİŞKİN DİPNOTLAR**

(Tutarlar, aksi belirtilmedikçe, bin Türk Lirası ("TL") olarak ifade edilmiştir.)

NOT 5 - DİĞER İŞLETMELERDEKİ PAYLAR

a) Bağlı Ortaklıklar

Grup'un yapısı:

Grup'un yapısı Not 1'de açıklanmıştır.

Grup'un tamamına sahip olmadığı ve önemli kontrol gücü olmayan paylara sahip bağlı ortaklıklarına ilişkin bilgiler:

Aşağıdaki tablo Grup'un tamamına sahip olmadığı ve önemli düzeyde kontrol gücü olmayan paylara sahip bağlı ortaklıklarının detayını göstermektedir.

Bağlı ortaklık	Kuruluş ve faaliyet yeri	Kontrol gücü olmayan payların sermayedeki pay oranı ve oy kullanma hakkı oranı		Kontrol gücü olmayan paylara düşen kar/(zarar)		Birikmiş kontrol gücü olmayan paylar	
		31 Aralık 2013	31 Aralık 2012	31 Aralık 2013	31 Aralık 2012	31 Aralık 2013	31 Aralık 2012
		Eczacıbaşı Girişim	Türkiye	51,87	51,87	(652)	4.781
Eczacıbaşı Hijyen	Türkiye	51,87	51,87	(2.753)	-	(2.719)	-
Önemli tutarda kontrol gücü olmayan payı olmayan bağlı ortaklıklar				25	(6)	46	31
				(3.380)	4.775	38.896	45.903

i) Grup, Eczacıbaşı Girişim'in sermayesinin %48,13'üne sahiptir. Bununla birlikte Grup, Eczacıbaşı Ailesi'nin belirli üyelerine ait olan ve Şirket'in üzerinde oy kullanma yetkisine sahip olduğu (bundan ekonomik bir faydası olmadığı halde) hisseler neticesinde Eczacıbaşı Girişim'in yönetim kurulunun çoğunluğunu değiştirme ve atama yetkisine sahiptir. Eczacıbaşı Girişim'in ilgili faaliyetleri oy çoğunluğu esasına göre yönetim kurulu tarafından belirlenmektedir. Dolayısıyla, Grup Yönetimi Grup'un Eczacıbaşı Girişim üzerinde kontrol gücü olduğuna ve Eczacıbaşı Girişim'in konsolide edilmesine kanaat getirmiştir.

Grup'un önemli düzeyde kontrol gücü olmayan paylara sahip olan her bir bağlı ortaklığının finansal bilgileri aşağıda açıklanmıştır. Bu finansal bilgiler grup içi eliminasyonlar öncesi tutarları göstermektedir.

Eczacıbaşı Girişim	31 Aralık 2013	31 Aralık 2012
Dönen varlıklar	168.709	136.870
Duran varlıklar	109.455	117.440
Kısa vadeli yükümlülükler	192.966	152.963
Uzun vadeli yükümlülükler	5.057	12.915
Ana ortaklığa ait özkaynaklar	80.141	88.437
	2013	2012
Hasılat	777.472	682.577
Giderler	(778.413)	(673.625)
Dönem karı / (zararı)	(941)	8.952
Diğer kapsamlı gelir / (gider)	(482)	633

**EİS ECZACIBAŞI İLAÇ, SINAI VE FİNANSAL YATIRIMLAR SANAYİ VE TİCARET A.Ş.
VE BAĞLI ORTAKLIKLARI**

**BAĞIMSIZ DENETİMDEN GEÇMİŞ 31 ARALIK 2013 TARİHİ İTİBARIYLA
KONSOLİDE FİNANSAL TABLOLARA İLİŞKİN DİPNOTLAR**

(Tutarlar, aksi belirtilmedikçe, bin Türk Lirası ("TL") olarak ifade edilmiştir.)

NOT 5 - DİĞER İŞLETMELERDEKİ PAYLAR (Devamı)

a) Bağlı Ortaklıklar (devamı)

Grup'un tamamına sahip olmadığı ve önemli kontrol gücü olmayan paylara sahip bağlı ortaklıklarına ilişkin bilgiler (devamı):

Eczacıbaşı Hijyen	31 Aralık 2013	31 Aralık 2012
Dönen varlıklar	21.011	35.702
Duran varlıklar	8.188	7.083
Kısa vadeli yükümlülükler	27.863	37.282
Uzun vadeli yükümlülükler	684	696
Ana ortaklığa ait özkaynaklar	653	4.807
	2013	2012
Hasılat	62.107	-
Giderler	(67.349)	-
Dönem karı / (zararı)	(5.242)	-
Diğer kapsamlı gelir / (gider)	65	-

b) İştirakler ve iş ortaklıklarındaki paylar

	31 Aralık 2013	31 Aralık 2012
İştirakler		
Vitra Karo	-	-
Ekom	16.679	16.634
ESH	-	217
İş Ortaklıkları		
Eczacıbaşı-Monrol	44.507	53.922
ESK	1.702	1.998
EBX	69.755	56.847
	132.643	129.618

Konsolide finansal tablolara yansıtılmayan kümüle iştirak zarar payı	31 Aralık 2013	31 Aralık 2012
Vitra Karo	(35.094)	(12.708)
ESH	(593)	-
	(35.687)	(12.708)

**EİS ECZACIBAŞI İLAÇ, SINAI VE FİNANSAL YATIRIMLAR SANAYİ VE TİCARET A.Ş.
VE BAĞLI ORTAKLIKLARI**

**BAĞIMSIZ DENETİMDEN GEÇMİŞ 31 ARALIK 2013 TARİHİ İTİBARIYLA
KONSOLİDE FİNANSAL TABLOLARA İLİŞKİN DİPNOTLAR**

(Tutarlar, aksi belirtilmedikçe, bin Türk Lirası (“TL”) olarak ifade edilmiştir.)

NOT 5 - DİĞER İŞLETMELERDEKİ PAYLAR (Devamı)

b) İştirakler ve iş ortaklıklarındaki paylar (devamı)

	2013	2012
1 Ocak itibarıyla	129.618	173.454
Özkaynak yöntemiyle değerlendirilen yatırımların dönem karlarında / (zararlarında) Grup’un payı	(50.649)	(31.751)
İştirak hisse satışından kaynaklanan azalışlar	-	(9.767)
Sermaye avansı ödemeleri	51.063	54
Aktüeryal kayıp kazançtan kaynaklanan farklar	1.491	(1.487)
Satılmaya hazır finansal varlıklardaki makul değer değişiklikleri	(72)	2.820
Yabancı para çevirim farklarından kaynaklanan artışlar	2.137	459
Temettü ödemeleri	(945)	(4.164)
31 Aralık itibarıyla	132.643	129.618

Grup’un 31 Aralık 2013 ve 31 Aralık 2012 tarihleri itibarıyla özkaynak yöntemiyle değerlendirilen yatırımların varlık ve yükümlülükleri ile 31 Aralık tarihlerinde sona eren dönemlere ait net satışları aşağıda belirtilmiştir:

31 Aralık 2013						
	Varlıklar	Yükümlülükler	Ana Ortaklığa ait şerefiye	Net satışlar	Grup’un payına düşen net dönem karı / (zararı)	Etkin Ortaklık oranları (%)
Ekom	1.436.270	1.373.013	-	1.066.948	756	26,36
Vitra Karo	835.902	974.590	-	716.008	(3.642)	25,00
ESH	7.052	7.535	-	22.100	(389)	48,35
Eczacıbaşı-Monrol	201.607	165.349	26.379	95.346	(8.645)	50,00
ESK	10.697	7.076	-	20.988	89	47,00
EBX	349.848	210.330	-	396.907	(38.818)	50,00
					(50.649)	

**EİS ECZACIBAŞI İLAÇ, SINAI VE FİNANSAL YATIRIMLAR SANAYİ VE TİCARET A.Ş.
VE BAĞLI ORTAKLIKLARI**

**BAĞIMSIZ DENETİMDEN GEÇMİŞ 31 ARALIK 2013 TARİHİ İTİBARIYLA
KONSOLİDE FİNANSAL TABLOLARA İLİŞKİN DİPNOTLAR**

(Tutarlar, aksi belirtilmedikçe, bin Türk Lirası ("TL") olarak ifade edilmiştir.)

NOT 5 - DİĞER İŞLETMELERDEKİ PAYLAR (Devamı)

			31 Aralık 2012		Grup'un payına düşen net dönem karı / (zararı)	Etkin Ortaklık oranları (%)
	Varlıklar	Yükümlülükler	Ana Ortaklığa ait şerefiye	Net satışlar		
Ekom	1.055.306	992.203	-	930.753	601	26,36
Vitra Karo	724.482	771.626	-	680.692	1.045	25,00
ESH	5.396	4.948	-	19.970	(746)	48,35
Eczacıbaşı-Monrol	148.466	93.380	26.379	59.365	(3.094)	50,00
ESK	9.821	5.570	-	18.425	423	47,00
EBC (*)	-	-	-	120.388	4.901	50,00
EBX	257.047	143.344	-	388.982	(34.881)	50,00
					(31.751)	

(*) Grup, EBC'deki hisselerinin tamamını 27 Aralık 2012'de müteşebbis ortağı Beiersdorf AG'ye satmıştır.

NOT 6 - BÖLÜMLERE GÖRE RAPORLAMA

Grup, faaliyet bölümlerini Yönetim Kurulu tarafından incelenen ve stratejik kararların alınmasında etkili olan raporlara dayanarak belirlemiştir.

Grup, 1 Ocak 2009 tarihinden itibaren yürürlüğe giren TFRS 8 "Faaliyet Bölümleri" standardının gerekleri için yaptığı değerlendirmede, Grup'un mevcut faaliyetlerine ilişkin Karar Almaya Yetkili Mercî'e sunduğu faaliyet raporu ile TMS'ye göre hazırladığı aşağıdaki dipnotta yer alan faaliyet bölümlerinin uyumlu olduğuna ve yeni bir raporlanabilir faaliyet bölümü olmadığına karar vermiştir.

Grup, 31 Aralık 2013 tarihi itibarıyla yurt çapında başlıca üç raporlanabilir bölümde faaliyetlerini sürdürmektedir:

1. Sağlık:

İnsan sağlığıyla ilgili ilaçların ve veteriner ilaçlarının üretim, pazarlama ve satışı.

2. Kişisel bakım:

Kişisel bakım ve tüketim ürünlerinin üretim, pazarlama ve satışı.

3. Gayrimenkul geliştirme:

Kanyon:

İstanbul ili, Şişli ilçesi, Büyükdere Caddesi Mevkii'nde İş Gayrimenkul Yatırım Ortaklığı A.Ş. ("İŞGYO") ile %50-%50 ortak olarak inşa edilmiş olan Kanyon alışveriş merkezinin yarısı ile ofis bloğunun tamamına ilişkin kiralama faaliyeti.

Ormanada projesi:

Şirket, 31 Aralık 2007'de İstanbul ili, Sarıyer ilçesi, Uskumru Mahallesi, Yorgancı Çiftliği Mevkii'nde bulunan toplam alanı 196.409,74 m² olan 22 adet arsanın yarısını satın almıştır. Kalan yarısı ise Eczacıbaşı Holding'e aittir. Söz konusu gayrimenkuller arsa niteliğinde olup, konut ve kısmen ticaret alanı inşaatına yöneliktir.

**EİS ECZACIBAŞI İLAÇ, SİNİ VE FİNANSAL YATIRIMLAR SANAYİ VE TİCARET A.Ş.
VE BAĞLI ORTAKLIKLARI**

**BAĞIMSIZ DENETİMDEN GEÇMİŞ 31 ARALIK 2013 TARİHİ İTİBARIYLA
KONSOLİDE FİNANSAL TABLOLARA İLİŞKİN DİPNOTLAR**

(Tutarlar, aksi belirtilmedikçe, bin Türk Lirası ("TL") olarak ifade edilmiştir.)

NOT 6 - BÖLÜMLERE GÖRE RAPORLAMA (Devamı)

3. Gayrimenkul geliştirme (devamı):

Ormanada projesi (devamı):

Planlanan toplam inşaat alanı 90 bin m²'dir. Proje geliştirme çalışmaları kapsamında değişik mimari gruplar ile uygulama, iç mimari, proje çalışmaları ve ruhsat alma süreci tamamlanmış, parsel bazında yapı kullanma izinleri (iskan ruhsatı) başvuru süreci devam etmektedir. Arsaların satın alma bedeli ve bu projeye ilişkin ek maliyetler konsolide finansal tablolarda stoklar içerisinde gösterilmiştir (Not 13). 2013 Nisan ayında teslimine başlanan konutlara ait satış ve maliyet tutarları da finansal tablolarda satış gelirleri ve satışların maliyeti içerisinde gösterilmiştir.

EBX'e kiralanan Ayazağa tesisleri:

İstanbul ili, Ayazağa ilçesinde yer alan EBX'e kiralanan serum tesislerine ilişkin kiralama faaliyeti.

Eczacıbaşı Gayrimenkul:

Gayrimenkul geliştirme sektöründe faaliyet gösteren Eczacıbaşı Topluluğu kuruluşlarına arazi geliştirme ve proje yönetme konularında danışmanlık hizmeti verilmesi.

Bölmelerin varlıkları nakit ve nakit benzerleri (ana ortaklığın nakit ve nakit benzerleri hariç), ticari ve diğer alacaklar, stoklar, maddi ve maddi olmayan duran varlıklar ile diğer dönen ve duran varlıklardan oluşmaktadır. Finansal yatırımlar ve ertelenmiş vergi varlıkları, bölüm varlıkları dışında tutulmuştur.

Bölüm yükümlülükleri faaliyet ile ilgili yükümlülükleri içermektedir. Cari ve ertelenmiş vergi yükümlülükleri ile finansal borçlar ve ilişkili şirketler tarafından sağlanan finansal borçlar bölüm yükümlülükleri dışında bırakılmıştır.

Yatırım harcamaları, maddi ve maddi olmayan varlıklar, yatırım amaçlı gayrimenkul alımları ve yıl içinde gerçekleşen şirket satın alımlarından kaynaklanan şerefiyelerden oluşmaktadır.

Grup'un temel alış ve satışlarının Türkiye'de yapılması ve varlıklarının büyük bir kısmının Türkiye'de bulunmasından dolayı finansal bilgiler coğrafi bölgelere göre raporlanmamıştır.

31 Aralık 2013 ve 31 Aralık 2012 tarihleri itibarıyla bölüm varlıkları ve yükümlükleri:

	31 Aralık 2013		31 Aralık 2012	
	Varlık	Yükümlülük	Varlık	Yükümlülük
Sağlık	88.230	(88.802)	71.870	(55.233)
Kişisel bakım	363.594	(222.225)	344.418	(191.195)
Gayrimenkul	382.944	(72.629)	387.932	(118.427)
Dağıtılmamış	2.602.451	(133.386)	2.556.481	(90.211)
Toplam	3.437.219	(517.042)	3.360.701	(455.066)

**EİS ECZACIBAŞI İLAÇ, SİNAİ VE FİNANSAL YATIRIMLAR SANAYİ VE TİCARET A.Ş.
VE BAĞLI ORTAKLIKLARI**

**BAĞIMSIZ DENETİMDEN GEÇMİŞ 31 ARALIK 2013 TARİHİ İTİBARIYLA
KONSOLİDE FİNANSAL TABLOLARA İLİŞKİN DİPNOTLAR**

(Tutarlar, aksi belirtilmedikçe, bin Türk Lirası ("TL") olarak ifade edilmiştir.)

NOT 6 - BÖLÜMLERE GÖRE RAPORLAMA (Devamı)

31 Aralık tarihleri itibarıyla sona eren ara dönemlere ait yatırım harcamaları ve nakit çıkışı gerektirmeyen bölüm giderleri:

1 Ocak 2013 - 31 Aralık 2013	Sağlık	Kişisel bakım	Gayrimenkul geliştirme	Dağıtılmamış	Bölümler arası eliminasyon	Toplam
Yatırım harcamaları (Not 16, 17 ve 18)	3.873	5.462	5.519	-	-	14.854
Nakit çıkışı gerektirmeyen giderler:						
- Amortisman ve itfa payları (Not 16, 17 ve 18)	1.997	6.087	6.114	-	-	14.198
- Stok değer düşüklüğü karşılıkları (Not 13)	586	2.757	-	-	-	3.343
- Kıdem tazminatı karşılıkları ve aktüeryal kayıp (Not 21)	474	(180)	72	-	-	366
- Birikmiş izin karşılığı (Not 21)	113	(382)	130	-	-	(139)
- Hukuki dava tazminatları karşılıkları (Not 20)	455	858	-	-	-	1.313
- Şüpheli alacak karşılıkları (Not 11)	228	651	-	-	-	879
- Gider tahakkukları (Not 11)	421	1.362	-	-	-	1.783
	4.274	11.153	6.316	-	-	21.743
1 Ocak 2012 - 31 Aralık 2012						
Yatırım harcamaları (Not 16, 17 ve 18)	3.262	25.202	1.979	-	-	30.443
Nakit çıkışı gerektirmeyen giderler:						
- Amortisman ve itfa payları (Not 16, 17 ve 18)	2.207	2.462	6.071	-	-	10.740
- Stok değer düşüklüğü karşılıkları (Not 13)	2.476	2.729	-	-	-	5.205
- Kıdem tazminatı karşılıkları ve aktüeryal kayıp (Not 21)	360	783	-	-	-	1.143
- Birikmiş izin karşılığı (Not 21)	806	928	188	-	-	1.922
- Şüpheli alacak karşılıkları (Not 11)	26	1.702	-	-	-	1.728
- Gider tahakkukları (Not 11)	423	386	223	-	-	1.032
	6.298	8.990	6.482	-	-	21.770

**EİS ECZACIBAŞI İLAÇ, SİNİAİ VE FİNANSAL YATIRIMLAR SANAYİ VE TİCARET A.Ş.
VE BAĞLI ORTAKLIKLARI**

**BAĞIMSIZ DENETİMDEN GEÇMİŞ 31 ARALIK 2013 TARİHİ İTİBARIYLA
KONSOLİDE FİNANSAL TABLOLARA İLİŞKİN DİPNOTLAR**

(Tutarlar, aksi belirtilmedikçe, bin Türk Lirası ("TL") olarak ifade edilmiştir.)

NOT 6 - BÖLÜMLERE GÖRE RAPORLAMA (Devamı)

31 Aralık tarihleri itibarıyla sona eren ara dönemlere ait bölüm sonuçları (devamı):

1 Ocak - 31 Aralık 2013	Sağlık	Kişisel bakım	Gayrimenkul geliştirme	Dağıtılmamış	Bölümler arası eliminasyon	Toplam
Toplam satış gelirleri	124.076	839.579	304.852	17	-	1.268.524
Grup içi satış gelirlerinin eliminasyonu (-)	-	(60.229)	(82.286)	-	-	(142.515)
Grup dışı satış gelirleri	124.076	779.350	222.566	17	-	1.126.009
Satışların maliyeti (-)	(73.051)	(676.384)	(170.440)	-	-	(919.875)
Brüt kar	51.025	102.966	52.126	17	-	206.134
Genel yönetim giderleri (-)	(31.141)	(33.130)	(2.941)	(6.971)	-	(74.183)
Pazarlama giderleri (-)	(41.686)	(69.877)	(9.326)	-	-	(120.889)
Araştırma ve geliştirme giderleri (-)	-	(1.053)	-	-	-	(1.053)
Esas faaliyetlerden diğer gelirler	5.285	9.383	19	157.317	-	172.004
Esas faaliyetlerden diğer giderler (-)	(10.275)	(12.881)	(802)	(23.372)	-	(47.330)
Faaliyet (zararı) / karı	(26.792)	(4.592)	39.076	126.991	-	134.683
1 Ocak - 31 Aralık 2012						
Toplam satış gelirleri	107.073	682.393	157.575	15	-	947.056
Grup içi satış gelirlerinin eliminasyonu (-)	-	(1.082)	(58.616)	-	(24)	(59.722)
Grup dışı satış gelirleri	107.073	681.311	98.959	15	(24)	887.334
Satışların maliyeti (-)	(62.424)	(596.345)	(65.246)	-	-	(724.015)
Brüt kar	44.649	84.966	33.713	15	(24)	163.319
Genel yönetim giderleri (-)	(27.564)	(25.785)	(2.040)	(6.855)	-	(62.244)
Pazarlama giderleri (-)	(37.182)	(49.033)	(6.328)	-	-	(92.543)
Araştırma ve geliştirme giderleri (-)	-	-	-	-	-	-
Esas faaliyetlerden diğer gelirler	5.383	10.452	51	78.972	-	94.858
Esas faaliyetlerden diğer giderler (-)	(8.296)	(12.232)	(436)	(63.746)	-	(84.710)
Faaliyet (zararı) / karı	(23.010)	8.368	24.960	8.386	(24)	18.680

**EİS ECZACIBAŞI İLAÇ, SINAI VE FİNANSAL YATIRIMLAR SANAYİ VE TİCARET A.Ş.
VE BAĞLI ORTAKLIKLARI**

**BAĞIMSIZ DENETİMDEN GEÇMİŞ 31 ARALIK 2013 TARİHİ İTİBARIYLA
KONSOLİDE FİNANSAL TABLOLARA İLİŞKİN DİPNOTLAR**

(Tutarlar, aksi belirtilmedikçe, bin Türk Lirası (“TL”) olarak ifade edilmiştir.)

NOT 6 - BÖLÜMLERE GÖRE RAPORLAMA (Devamı)

Faaliyet bölümlerine göre raporlanan faaliyet karının vergi öncesi kar ile mutabakatı aşağıdaki gibidir:

	1 Ocak - 31 Aralık 2013	1 Ocak - 31 Aralık 2012
Faaliyet bölümlerine ait faaliyet karı	7.692	10.318
Dağıtılmamış gelirler	126.991	8.386
Bölümler arası eliminasyon	-	(24)
Yatırım faaliyetlerinden gelirler	9.251	63.326
Yatırım faaliyetlerinden giderler (-)	(51)	(46)
İştirak zararlarından paylar (-)	(50.649)	(31.751)
Finansman gelirleri	-	1.391
Finansman giderleri (-)	(6.204)	(3.638)
Vergi öncesi kar	87.030	47.962

NOT 7 - NAKİT VE NAKİT BENZERLERİ

	31 Aralık 2013	31 Aralık 2012
Kasa	62	38
Bankalar	719.531	705.021
- vadesiz mevduat	5.458	2.919
- vadeli mevduat	714.073	702.102
Diğer likit varlıklar	1	109
	719.594	705.168

Türk Lirası vadeli mevduatlara uygulanan yıllık faiz oranları %8,45 ile %10,20 arasında değişirken (31 Aralık 2012: %5,25 ile %9,70), yabancı para vadeli mevduatlar için bu oranlar %2,80 ile %3,30 (31 Aralık 2012: %1,00 ile %3,80) arasındadır. TL, ABD Doları ve Avro cinsinden vadeli banka mevduatlarının ağırlıklandırılmış yıllık faiz oranları sırasıyla %8,95, %3,04 ve %2,90'dır (31 Aralık 2012: %8,61, %3,12 ve %3,25).

31 Aralık tarihlerinde sona eren yıllara ait konsolide nakit akış tablolarına esas teşkil eden nakit ve nakit benzerleri aşağıda gösterilmiştir:

	31 Aralık 2013	31 Aralık 2012
Nakit ve nakit benzerleri	719.594	705.168
Faiz tahakkukları (-)	(2.337)	(1.176)
	717.257	703.992

7.500 bin TL (31 Aralık 2012: 7.500 bin TL) tutarındaki nakit ve nakit benzerleri Grup'un devam eden faaliyetlerinde ve yükümlülüklerini yerine getirmede kullanımı kısıtlandığı için “Diğer Dönen Varlıklar” içerisinde ayrı olarak sınıflanmıştır.

**EİS ECZACIBAŞI İLAÇ, SİNİ VE FİNANSAL YATIRIMLAR SANAYİ VE TİCARET A.Ş.
VE BAĞLI ORTAKLIKLARI**

**BAĞIMSIZ DENETİMDEN GEÇMİŞ 31 ARALIK 2013 TARİHİ İTİBARIYLA
KONSOLİDE FİNANSAL TABLOLARA İLİŞKİN DİPNOTLAR**

(Tutarlar, aksi belirtilmedikçe, bin Türk Lirası (“TL”) olarak ifade edilmiştir.)

NOT 8 - FİNANSAL YATIRIMLAR

31 Aralık tarihleri itibarıyla Grup’un finansal yatırımlarının detayı aşağıdaki gibidir:

	31 Aralık 2013	31 Aralık 2012
Gerçeğe uygun değer farkı kar veya zarara yansıtılan finansal varlıklar	308	372
Kısa vadeli finansal yatırımlar	308	372
Satılmaya hazır finansal varlıklar	1.764.615	1.752.570
Gerçeğe uygun değer farkı kar veya zarara yansıtılan finansal varlıklar	2.769	3.192
Uzun vadeli finansal yatırımlar	1.767.384	1.755.762

TFRS 13 gerçeğe uygun değerleme tekniklerinin sınıflandırmasını belirlemektedir.

Gerçeğe uygun değere ilişkin söz konusu sınıflandırma aşağıdaki şekilde oluşturulmaktadır:

1. Sıra: Özdeş varlıklar ya da borçlar için aktif piyasalardaki kayıtlı (düzeltilmemiş) fiyatlar;
2. Sıra: 1’inci sırada yer alan kayıtlı fiyatlar dışında kalan ve varlıklar ya da borçlar açısından doğrudan (fiyatlar aracılığıyla) ya da dolaylı olarak (fiyatlardan türetilmek suretiyle) gözlemlenebilir nitelikteki veriler;
3. Sıra: Varlık ya da borçlara ilişkin olarak gözlemlenebilir piyasa verilerine dayanmayan veriler.

Gerçeğe uygun değer hesaplamalarına baz olan değerleme tekniklerinde kullanılan verilerin gözlemlenebilir olup olmadıklarına göre Grup’un gerçeğe uygun değerden taşımakta olduğu finansal yatırımların gerçeğe uygun değer sıralaması aşağıdaki tabloda verilmektedir:

31 Aralık 2013	1. Sıra	2. Sıra	3. Sıra	Toplam
Gerçeğe uygun değer farkı kar veya zarara yansıtılan finansal varlıklar	-	308	-	308
Kısa vadeli finansal yatırımlar	-	308	-	308
Satılmaya hazır finansal varlıklar	205.570	244.401	1.314.644	1.764.615
Gerçeğe uygun değer farkı kar veya zarara yansıtılan finansal varlıklar	-	2.769	-	2.769
Uzun vadeli finansal yatırımlar	205.570	247.170	1.314.644	1.767.384
31 Aralık 2012	1. Sıra	2. Sıra	3. Sıra	Toplam
Gerçeğe uygun değer farkı kar veya zarara yansıtılan finansal varlıklar	-	372	-	372
Kısa vadeli finansal yatırımlar	-	372	-	372
Satılmaya hazır finansal varlıklar	250.812	242.329	1.259.429	1.752.570
Gerçeğe uygun değer farkı kar veya zarara yansıtılan finansal varlıklar	-	3.192	-	3.192
Uzun vadeli finansal yatırımlar	250.812	245.521	1.259.429	1.755.762

**EİS ECZACIBAŞI İLAÇ, SINAI VE FİNANSAL YATIRIMLAR SANAYİ VE TİCARET A.Ş.
VE BAĞLI ORTAKLIKLARI**

**BAĞIMSIZ DENETİMDEN GEÇMİŞ 31 ARALIK 2013 TARİHİ İTİBARIYLA
KONSOLİDE FİNANSAL TABLOLARA İLİŞKİN DİPNOTLAR**

(Tutarlar, aksi belirtilmedikçe, bin Türk Lirası ("TL") olarak ifade edilmiştir.)

NOT 8 - FİNANSAL YATIRIMLAR (Devamı)

3'üncü sırada yer alan gerçeğe uygun değer açısından, dönem başı bakiye ile dönem sonu bakiye arasındaki mutabakat aşağıdaki tabloda verilmektedir:

	2013	2012
1 Ocak itibarıyla	1.259.429	1.090.070
Diğer kapsamlı gelir içerisinde muhasebeleştirilen toplam kazanç tutarı	48.499	150.262
Hisse alımlarının ve oran değişimlerinin etkisi	6.716	32.844
Dönem içinde çıkışlar (-)	-	(13.747)
31 Aralık itibarıyla	1.314.644	1.259.429

a) Gerçeğe uygun değer farkı kar veya zarara yansıtılan finansal varlıklar:

Gerçeğe uygun değer farkı kar veya zarara yansıtılan finansal varlıkların içerisinde iki ayrı uluslararası yatırım bankasında değerlendirilen fonlar ile yurt içinde değerlendirilen likit fonlar yer almaktadır.

Şirket Yönetimi, 2008 yılının ikinci yarısında yurtdışı fonlarda değerlendirilen portföy hesaplarının vade ve likidite yapılarına uygun olarak Türkiye'deki mevduat hesaplarına aktarılmasına karar vermiştir. 31 Aralık 2009 tarihi itibarı ile fonların büyük bir kısmı Türkiye'deki mevduat hesaplarına aktarılmış olup, kalan bakiyenin de aktarılması devam etmektedir. Yurtdışında değerlendirilen fonların 31 Aralık 2013 tarihi itibarıyla toplam gerçeğe uygun değeri 3.077 bin TL'dir (31 Aralık 2012: 3.564 bin TL). Grup yurtdışında değerlendirilen bu fonlardan 308 bin TL'lik (31 Aralık 2012: 372 bin TL) kısmının finansal durum tablosu tarihinden itibaren bir yıl içerisinde, geri kalan 2.769 bin TL'lik (31 Aralık 2012: 3.192 bin TL) tutarın ise sonraki dönemlerde Türkiye'deki mevduat hesaplarına aktarılmasını öngörmektedir. Söz konusu fonların 31 Aralık 2013 tarihi itibarı ile 3.077 bin TL'lik (31 Aralık 2012: 3.564 bin TL) kısmı Kuzey Amerika'daki fonlarda değerlendirilmiştir.

b) Satılmaya hazır finansal varlıklar:

Uzun vadeli satılmaya hazır finansal varlıklar:

Uzun vadeli satılmaya hazır finansal varlıkların dönem başı bakiyesi ile dönem sonu bakiyesi arasındaki mutabakat aşağıdaki tabloda verilmektedir:

	2013	2012
1 Ocak itibarıyla	1.752.570	1.459.961
Diğer kapsamlı gelir içerisinde muhasebeleştirilen toplam kazanç tutarı	12.045	292.609
31 Aralık itibarıyla	1.764.615	1.752.570

**EİS ECZACIBAŞI İLAÇ, SİNİ VE FİNANSAL YATIRIMLAR SANAYİ VE TİCARET A.Ş.
VE BAĞLI ORTAKLIKLARI**

**BAĞIMSIZ DENETİMDEN GEÇMİŞ 31 ARALIK 2013 TARİHİ İTİBARIYLA
KONSOLİDE FİNANSAL TABLOLARA İLİŞKİN DİPNOTLAR**

(Tutarlar, aksi belirtilmedikçe, bin Türk Lirası (“TL”) olarak ifade edilmiştir.)

NOT 8 - FİNANSAL YATIRIMLAR (Devamı)

b) Satılmaya hazır finansal varlıklar (devamı):

Uzun vadeli satılmaya hazır finansal varlıklar (devamı):

31 Aralık tarihleri itibarıyla uzun vadeli satılmaya hazır finansal varlıkların detayı aşağıdaki gibidir:

Halka açık:	31 Aralık 2013	%	31 Aralık 2012	%
Eczacıbaşı Yatırım Ortaklığı A.Ş. (*)	3.056	15	3.812	15
İntema İnşaat ve Tesisat Malzemeleri Yatırım ve Pazarlama A.Ş. (*)	634	2	920	2
Türkiye İş Bankası A.Ş. (*)	23	<1	32	<1
Ak Enerji Elektrik Üretim A.Ş. (*) (**)	<1	<1	<1	<1
Eczacıbaşı Yapı Gereçleri San. ve Tic. A.Ş. (*) (**)	<1	<1	<1	<1
	3.713		4.764	
Halka açık olmayan:				
Eczacıbaşı Holding A.Ş. (*****)	1.760.038	37	1.747.158	37
Eczacıbaşı Bilişim Sanayi ve Ticaret A.Ş. (****)	768	14	552	14
Eczacıbaşı Menkul Değerler A.Ş. (****)	68	1	68	1
Diğer (***)	28		28	
	1.760.902		1.747.806	
Toplam	1.764.615		1.752.570	

(*) Halka açık şirketlerdeki finansal varlıkların makul değeri borsa rayici üzerinden hesaplanır.

(**) Ak Enerji Elektrik Üretim A.Ş. ve Eczacıbaşı Yapı Gereçleri Sanayi ve Ticaret A.Ş.’nin 31 Aralık 2013 tarihi itibarıyla borsa değeri sırasıyla 121 TL (31 Aralık 2012: 165 TL) ve 673 TL’dir (31 Aralık 2012: 857 TL).

(***) Bu satılmaya hazır finansal varlıklar borsaya kayıtlı herhangi bir makul değerleri olmadığından ve makul değerleri güvenilir bir şekilde ölçülemediğinden kayıtlı değerleri ile muhasebeleştirilmişlerdir.

(****) Grup, aktif bir piyasada işlem görmeyen finansal varlıkları için değerlendirme teknikleri kullanarak bir makul değer belirlemiştir. Bu değerlendirme teknikleri, piyasa koşullarına uygun güncel işlemleri veya esasen benzer diğer yatırım araçlarını baz almayı ve yatırım yapılan şirkete özgü şartları dikkate alarak iskonto edilmiş nakit akım analizlerini içerir. Makul değerlerdeki değişimler özkaynak kalemlerinden “Finansal varlıklar değer artış fonu” hesabında muhasebeleştirilmektedir.

(*****) 31 Aralık 2013 ve 31 Aralık 2012 tarihleri itibarıyla Eczacıbaşı Holding’in enflasyona göre düzeltilmiş elde etme maliyeti 153.320 bin TL olup, makul değerinin tespitinde;

i) Kira gelirleri; indirgenmiş nakit akımları (3’üncü sıra),

ii) Gayrimenkuller; güncel işlem fiyatı, emsal ve ekspertiz değerleri (2’nci ve 3’üncü sıra),

iii) Geriye kalan nakdi varlıklar ve borçlarının net aktif değerleri (3’üncü sıra),

iv) Tüm bağlı ortaklıkları, müşterek yönetime tabi ortaklıkları ve iştirakleri; kuruluşların aşağıdaki tabloda gösterilen yöntemlerle hesaplanan makul değerlerinin Eczacıbaşı Holding’in etkin ortaklık oranıyla çarpılması yöntemi kullanılmıştır.

EİS ECZACIBAŞI İLAÇ, SINAI VE FİNANSAL YATIRIMLAR SANAYİ VE TİCARET A.Ş. VE BAĞLI ORTAKLIKLARI

BAĞIMSIZ DENETİMDEN GEÇMİŞ 31 ARALIK 2013 TARİHİ İTİBARIYLA KONSOLİDE FİNANSAL TABLOLARA İLİŞKİN DİPNOTLAR

(Tutarlar, aksi belirtilmedikçe, bin Türk Lirası (“TL”) olarak ifade edilmiştir.)

NOT 8 - FİNANSAL YATIRIMLAR (Devamı)

b) Satılmaya hazır finansal varlıklar (devamı):

Eczacıbaşı Holding’in makul değerinin belirlenmesinde aşağıdaki yöntemler kullanılmıştır:

Makul Değer Belirleme Yöntemi	Kod
Borsa değeri	(II)
İndirgenmiş nakit akımları	(III)
Güncel işlem fiyatı	(IV)
Net aktif değeri	(V)
Net defter değeri	(VI)

Kuruluş Ünvanı	Eczacıbaşı Holding Etkin Ortaklık Oranı (%) (*)		Gerçeğe Uygun Değer Belirleme Yöntemi (**)		Gerçeğe Uygun Değer Sıralaması (**)	
	2013	2012	2013	2012	2013	2012
EİS Eczacıbaşı İlaç Sınai ve Finansal Yatırımlar San. ve Tic. A.Ş.	67,88	64,60	(I)	(I)	(I)	(I)
Eczacıbaşı Yapı Gereçleri San. ve Tic. A.Ş.	91,69	90,52	(II)	(II)	1. sıra	1. sıra
İntema İnşaat ve Tesisat Malzemeleri Yatırım ve Pazarlama A.Ş.	62,40	58,74	(II)	(II)	1. sıra	1. sıra
Eczacıbaşı Yatırım Ortaklığı A.Ş.	28,18	26,70	(II)	(II)	1. sıra	1. sıra
Esan Eczacıbaşı Endüstriyel Hammaddeleri San. ve Tic. A.Ş.	99,96	99,96	(III)	(III)	3. sıra	3. sıra
Eczacıbaşı Bilişim San. ve Tic. A.Ş.	95,37	94,90	(III)	(III)	3. sıra	3. sıra
Vitra Karo San. ve Tic. A.Ş.	89,62	88,76	(III)	(III)	3. sıra	3. sıra
Engers Keramik Gmbh & Co Kg	89,62	88,76	(III)	(III)	3. sıra	3. sıra
Eczacıbaşı Girişim Pazarlama Tüketim Ürünleri San. ve Tic. A.Ş.	80,54	78,96	(III)	(III)	3. sıra	3. sıra
EİP Eczacıbaşı İlaç Pazarlama A.Ş.	67,88	64,60	(III)	(III)	3. sıra	3. sıra
Eczacıbaşı Portföy Yönetimi A.Ş.	69,91	64,57	(III)	(III)	3. sıra	3. sıra
Eczacıbaşı Menkul Değerler A.Ş.	69,91	64,57	(III)	(III)	3. sıra	3. sıra
İpek Kağıt San. ve Tic. A.Ş.	99,40	99,35	(III)	(III)	3. sıra	3. sıra
Villeroy & Boch Fliesen GmbH	80,65	66,57	(III)	(III)	3. sıra	3. sıra
Kaynak Tekniği San. ve Tic. A.Ş.	44,74	43,88	(III)	(III)	3. sıra	3. sıra
E-Kart Elektronik Kart Sistemleri San. ve Tic. A.Ş.	40,04	38,37	(III)	(III)	3. sıra	3. sıra
Eczacıbaşı-Schwarzkopf Kuaför Ürünleri Pazarlama A.Ş.	34,60	33,01	(III)	(III)	3. sıra	3. sıra
EBC Eczacıbaşı-Beiersdorf Kozmetik Ürünler San. ve Tic. A.Ş.	-	-	-	-	-	-
Eczacıbaşı-Baxter Hastane Ürünleri San. ve Tic. A.Ş.	33,94	32,30	(III)	(III)	3. sıra	3. sıra
Eczacıbaşı-Monrol Nükleer Ürünler San. ve Tic. A.Ş.	33,94	32,30	(III)	(III)	3. sıra	3. sıra
Capintec Inc.	33,94	32,30	(IV)	(IV)	2. sıra	2. sıra
Eczacıbaşı Hijyen Ürünleri San. ve Tic. A.Ş.	80,54	78,96	(IV)	(IV)	2. sıra	2. sıra

EİS ECZACIBAŞI İLAÇ, SINAI VE FİNANSAL YATIRIMLAR SANAYİ VE TİCARET A.Ş. VE BAĞLI ORTAKLIKLARI

BAĞIMSIZ DENETİMDEN GEÇMİŞ 31 ARALIK 2013 TARİHİ İTİBARIYLA KONSOLİDE FİNANSAL TABLOLARA İLİŞKİN DİPNOTLAR

(Tutarlar, aksi belirtilmedikçe, bin Türk Lirası ("TL") olarak ifade edilmiştir.)

NOT 8 - FİNANSAL YATIRIMLAR (Devamı)

b) Satılmaya hazır finansal varlıklar (devamı):

Kuruluş Ünvanı	Eczacıbaşı Holding Etkin Ortaklık Oranı (%) (*)		Gerçeğe Uygun Değer Belirleme Yöntemi (**)		Gerçeğe Uygun Değer Sıralaması (**)	
	2013	2012	2013	2012	2013	2012
ESİ Eczacıbaşı Sigorta Acenteliği A.Ş.	4,12	3,98	(V)	(V)	3. sıra	3. sıra
Eczacıbaşı Havacılık A.Ş.	89,58	89,59	(V)	(V)	3. sıra	3. sıra
Eczacıbaşı Sağlık Hizmetleri A.Ş.	84,75	83,21	(V)	(V)	3. sıra	3. sıra
Eczacıbaşı Gayrimenkul Geliştirme ve Yatırım A.Ş.	68,02	64,76	(V)	(V)	3. sıra	3. sıra
Eczacıbaşı İlaç Ticaret A.Ş.	67,91	64,64	(V)	(V)	3. sıra	3. sıra
Eczacıbaşı Yatırım Holding Ortaklığı A.Ş.	69,72	64,32	(V)	(V)	2. sıra	2. sıra
Kanyon Yönetim İşletim ve Pazarlama Ltd. Şti.	50,00	50,00	(V)	(V)	3. sıra	3. sıra
Toplu Konut Holding A.Ş.	27,00	27,00	(V)	(V)	3. sıra	3. sıra
Ekom Eczacıbaşı Dış Ticaret A.Ş.	89,23	88,26	(V)	(V)	3. sıra	3. sıra
Vitra Bad GmbH	100,00	100,00	(VI)	(VI)	3. sıra	3. sıra
Vitra UK Limited	96,88	96,62	(VI)	(VI)	3. sıra	3. sıra
Vitra Ireland Limited	86,99	86,19	(VI)	(VI)	3. sıra	3. sıra
Vitra Plitka	89,62	88,75	(VI)	(VI)	3. sıra	3. sıra

(*) Etkin ortaklık oranı, Eczacıbaşı Holding'in bağlı ortaklıkları, müşterek yönetime tabi ortaklıkları ve iştiraklerindeki doğrudan ve bu şirketleri üzerinden dolaylı olarak sahip olduğu pay oranını ifade etmektedir.

(**) Dönem içinde yöntem değişikliği yapılmamıştır.

(I) Eczacıbaşı Holding'in makul değer hesaplaması içerisinde, EİS Eczacıbaşı İlaç, Sınai ve Finansal Yatırımlar Sanayi ve Ticaret A.Ş. için hesaplanan solo makul değer içerisinde, Eczacıbaşı Holding ile olan karşılıklı iştirakin etkisi dikkate alınmıştır. Söz konusu solo makul değer tespitinde;

- Kanyon Çarşı ve İş Merkezi; kira gelirlerinin indirgenmiş nakit akımları yöntemi (3'üncü Sıra),
- Finansal varlıklar; güncel işlem fiyatı (2'nci Sıra) ve borsa değerleri (1'inci Sıra),
- Gayrimenkuller; güncel işlem fiyatı, emsal ve ekspertiz değerleri (2'nci ve 3'üncü Sıra) ve
- Geriye kalan nakdi varlıklar (2'nci Sıra) ve borçların net aktif değerleri kullanılmıştır (3'üncü Sıra).

Bu çerçevede tespit edilen değer, 31 Aralık 2013 tarihi itibarıyla 1.373.210 bin TL'dir (31 Aralık 2012: 1.365.621 bin TL). EİS Eczacıbaşı İlaç, Sınai ve Finansal Yatırımlar Sanayi ve Ticaret A.Ş.'nin 31 Aralık 2013 tarihi itibarıyla piyasa / borsa değeri 1.156.719 bin TL'dir (31 Aralık 2012: 1.096.416 bin TL).

(II) Borsa değeri ile gösterilen kıymetler, BIST'te 31 Aralık 2013 ve 31 Aralık 2012 tarihleri itibarıyla gerçekleşen işlem fiyatıyla değerlendirilmektedir. 31 Aralık 2013 ve 31 Aralık 2012 tarihleri itibarıyla BIST haricinde bir borsada işlem gören finansal yatırım bulunmamaktadır.

(III) İndirgenmiş nakit akımları yönteminde kullanılan oranlar temelde aşağıdaki faktörlere bağlı olarak her kuruluş için ayrı ayrı belirlenmektedir:

- Her şirketin bulunduğu ülke ve bu ülkenin taşıdığı risk primi,
- Her şirketin içinde bulunduğu pazar nedeniyle taşıdığı pazar risk primi ve
- Her şirketin faaliyet gösterdiği iş koluna göre sektör risk primi göz önüne alınmaktadır.

Kullanılan iskonto oranları belirlenirken göz önüne alınan bu risk primlerinin karşılaştırılabilir (gözlemlenebilir piyasa verileri ile paralel) olmasına dikkat edilmektedir.

**EİS ECZACIBAŞI İLAÇ, SİNAİ VE FİNANSAL YATIRIMLAR SANAYİ VE TİCARET A.Ş.
VE BAĞLI ORTAKLIKLARI**

**BAĞIMSIZ DENETİMDEN GEÇMİŞ 31 ARALIK 2013 TARİHİ İTİBARIYLA
KONSOLİDE FİNANSAL TABLOLARA İLİŞKİN DİPNOTLAR**

(Tutarlar, aksi belirtilmedikçe, bin Türk Lirası ("TL") olarak ifade edilmiştir.)

NOT 8 - FİNANSAL YATIRIMLAR (Devamı)

b) Satılmaya hazır finansal varlıklar (devamı):

- (III) Şirket değerlemeleri yapılırken, risksiz getiri oranları, risk primleri ve borçlanma maliyetleri tespit edilmektedir. 31 Aralık 2013 tarihi itibarıyla belirlenen borçlanma maliyeti oranı %10 yüksek olsaydı, makul değer 115.726 bin TL düşük (31 Aralık 2012: 120.719 bin TL düşük); %10 düşük olsaydı, makul değer 213.185 bin TL yüksek (31 Aralık 2012: 149.463 bin TL yüksek) olacaktır. Borçlanma maliyeti belirlendikten sonra şirketlerin sektör "borç / özkaynak" oranları dikkate alınarak borçlanma maliyetleri ve özkaynak maliyetleri oranları kullanılarak iskonto oranları belirlenmektedir. Bu kapsamda, fonksiyonel para birimi TL olan şirketler için kullanılan iskonto oranları %15,2 - %21,0 (31 Aralık 2012: %7,3 - %11,7) aralığında değişirken, fonksiyonel para birimi Avro olan şirketlerde kullanılan iskonto oranları ise %10,3'tür (31 Aralık 2012: %7,5).
- (IV) Güncel işlem fiyatı, finansal durum tablosu tarihi itibarıyla makul değerleri gerçekleşen eşleştirilebilir güncel işlem fiyatları ile değerlendirilen finansal varlıklardan oluşmaktadır.
- (V,VI) Bu şirketlerin makul değerleri, önemlilik prensibi çerçevesinde net aktif değerleri ve net defter değerleri kullanılarak tespit edilmiş olup, söz konusu şirketlerin net aktif değerleri, nakdi varlıklarından borçlarının düşülmesiyle, net defter değerleri ise maliyet bedelleri üzerinden belirlenmiştir.

Yukarıda belirtilen yöntemlere göre hesaplanan her bir şirketin makul değeri, Eczacıbaşı Holding'in etkin ortaklık oranıyla çarpılarak Eczacıbaşı Holding toplam makul değeri bulunmuş olup, aşağıdaki tabloda 31 Aralık tarihleri itibarıyla Grup'un konsolide finansal tablolarına intikal eden tutarın hesaplama detayı özetlenmiştir:

	31 Aralık 2013	31 Aralık 2012
Eczacıbaşı Holding toplam gerçeğe uygun değeri (*)	4.148.400	4.185.580
Eczacıbaşı Holding toplam gerçeğe uygun değerinde Grup'un payı (**)	1.546.567	1.560.428
Karşılıklı iştirakin etkisi	524.067	495.053
Likidite iskontosu öncesi makul değer	2.070.634	2.055.481
Likidite iskontosu (-)	(310.596)	(308.323)
Grup'un konsolide finansal tablolarında taşınan gerçeğe uygun değer	1.760.038	1.747.158

(*) Etkin ortaklık oranlarıyla çarpılmış tutarı ifade etmektedir.

(**) 31 Aralık 2013 tarihi itibarıyla EİS Eczacıbaşı İlaç, Sınai ve Finansal Yatırımlar Sanayi ve Ticaret A.Ş.'nin Eczacıbaşı Holding'deki doğrudan sermaye payı %37,28'dir (31 Aralık 2012: %37,28).

Yukarıdaki tabloda da görüldüğü üzere, 4.184.400 bin TL (31 Aralık 2012: 4.185.580 bin TL) tutarındaki Eczacıbaşı Holding'in makul değeri esas alınarak; bu değer, EİS Eczacıbaşı İlaç, Sınai ve Finansal Yatırımlar Sanayi ve Ticaret A.Ş.'nin Eczacıbaşı Holding'deki %37,28 payı ile çarpılması sonucunda hesaplanan 1.546.567 bin TL (31 Aralık 2012: 1.560.428 bin TL) tutarına, EİS Eczacıbaşı İlaç, Sınai ve Finansal Yatırımlar Sanayi ve Ticaret A.Ş. ile Eczacıbaşı Holding arasındaki karşılıklı iştirakin etkisi olan 524.067 bin TL'nin (31 Aralık 2012: 495.053 bin TL) eklenmesi suretiyle, 2.070.634 bin TL (31 Aralık 2012: 2.055.481 bin TL) tutarındaki likidite iskontosu öncesi makul değer hesaplanmıştır. Bu değerden 2013 ve 2012 yılları için belirlenen %15 oranındaki likidite iskontosu düşülerek konsolide finansal tablolarda yer alan 1.760.038 bin TL (31 Aralık 2012: 1.747.158 bin TL) tutarındaki makul değere ulaşılmıştır.

İndirgenmiş nakit akımı yöntemi ile makul değeri belirlenen finansal yatırımlar için uygulanan likidite iskontosunda %10'luk bir değişimin belirlenen makul değere etkisi 31 Aralık 2013 tarihi itibarıyla 207.063 bin TL'dir (31 Aralık 2012: 205.548 bin TL).

**EİS ECZACIBAŞI İLAÇ, SİNİ VE FİNANSAL YATIRIMLAR SANAYİ VE TİCARET A.Ş.
VE BAĞLI ORTAKLIKLARI**

**BAĞIMSIZ DENETİMDEN GEÇMİŞ 31 ARALIK 2013 TARİHİ İTİBARIYLA
KONSOLİDE FİNANSAL TABLOLARA İLİŞKİN DİPNOTLAR**

(Tutarlar, aksi belirtilmedikçe, bin Türk Lirası ("TL") olarak ifade edilmiştir.)

NOT 9 - FİNANSAL BORÇLAR

	31 Aralık 2013		31 Aralık 2012	
	Yıllık ağırlıklı ortalama etkin faiz oranı (%) (*)	TL	Yıllık ağırlıklı ortalama etkin faiz oranı (%) (*)	TL
TL cinsinden banka kredileri	8,00 - 13,25	65.353	8,00 - 13,25	31.769
Kısa vadeli banka kredileri		65.353		31.769
TL cinsinden banka kredileri	-	-	8,00 - 13,25	63
Uzun vadeli banka kredileri		-		63
Toplam finansal borçlar		65.353		31.832

(*) TL cinsinden kısa vadeli banka kredilerinin ağırlıklandırılmış yıllık faiz oranı %8,38'dir (31 Aralık 2013: %8,37).

Grup'un, finansal durum tablosu tarihi itibarıyla kredilerinin faiz oranlarındaki değişim riski aşağıdaki gibidir:

	31 Aralık 2013	31 Aralık 2012
6 ay ve daha kısa	65.353	31.832
Toplam	65.353	31.832

**EİS ECZACIBAŞI İLAÇ, SİNİ VE FİNANSAL YATIRIMLAR SANAYİ VE TİCARET A.Ş.
VE BAĞLI ORTAKLIKLARI**

**BAĞIMSIZ DENETİMDEN GEÇMİŞ 31 ARALIK 2013 TARİHİ İTİBARIYLA
KONSOLİDE FİNANSAL TABLOLARA İLİŞKİN DİPNOTLAR**

(Tutarlar, aksi belirtilmedikçe, bin Türk Lirası ("TL") olarak ifade edilmiştir.)

NOT 10 - İLİŞKİLİ TARAF AÇIKLAMALARI

a) 31 Aralık tarihleri itibarıyla ilişkili tarafların bakiyeleri:

İlişkili taraflardan kısa vadeli ticari alacaklar	31 Aralık 2013	31 Aralık 2012
Ortaklardan alacaklar		
Eczacıbaşı Holding A.Ş.	7.505	22
	7.505	22
İş Ortaklıklar'ından alacaklar		
Eczacıbaşı-Baxter Hastane Ürünleri Sanayi ve Ticaret A.Ş.	408	358
Eczacıbaşı-Monrol Nükleer Ürünler Sanayi ve Ticaret A.Ş.	17	24
Eczacıbaşı-Schwarzkopf Kuaför Ürünleri Pazarlama A.Ş.	571	-
	996	382
İştirakler'den alacaklar		
Ekom Eczacıbaşı Dış Ticaret A.Ş.	367	63
Eczacıbaşı Sağlık Hizmetleri A.Ş.	-	107
Vitra Karo Sanayi ve Ticaret A.Ş.	-	1
	367	171
Diğer ilişkili taraflardan alacaklar		
Kanyon Yönetim İşletim ve Pazarlama Ltd. Şti.	68	231
Eczacıbaşı Yapı Gereçleri Sanayi ve Ticaret A.Ş.	51	110
Diğer	36	16
	155	357
İlişkili taraflardan toplam kısa vadeli ticari alacaklar	9.023	932

Grup'un ilişkili taraflardan alacaklarının ortalama vadesi 18 gündür (31 Aralık 2012: 61 gün) ve yıllık %9,15 (31 Aralık 2012: %7,18) etkin faiz oranı kullanılarak iskonto edilmiştir.

**EİS ECZACIBAŞI İLAÇ, SİNİ VE FİNANSAL YATIRIMLAR SANAYİ VE TİCARET A.Ş.
VE BAĞLI ORTAKLIKLARI**

**BAĞIMSIZ DENETİMDEN GEÇMİŞ 31 ARALIK 2013 TARİHİ İTİBARIYLA
KONSOLİDE FİNANSAL TABLOLARA İLİŞKİN DİPNOTLAR**

(Tutarlar, aksi belirtilmedikçe, bin Türk Lirası ("TL") olarak ifade edilmiştir.)

NOT 10 - İLİŞKİLİ TARAF AÇIKLAMALARI (Devamı)

a) 31 Aralık tarihleri itibarıyla ilişkili tarafların bakiyeleri (devamı):

İlişkili taraflara kısa vadeli ticari borçlar	31 Aralık 2013	31 Aralık 2012
Ortaklara borçlar		
Eczacıbaşı Holding A.Ş.	1.962	6.503
	1.962	6.503
İş Ortaklıklar'ına borçlar		
Eczacıbaşı-Schwarzkopf Kuaför Ürünleri Pazarlama A.Ş.	4.762	3.116
Eczacıbaşı-Baxter Hastane Ürünleri Sanayi ve Ticaret A.Ş.	132	7
	4.894	3.123
İştirakler'e borçlar		
Ekom Eczacıbaşı Dış Ticaret A.Ş.	4	2
Eczacıbaşı Sağlık Hizmetleri A.Ş.	10	14
	14	16
Diğer ilişkili taraflara borçlar		
İpek Kağıt Sanayi ve Ticaret A.Ş.	84.806	85.500
İntema İnşaat ve Tesisat Mlz. Yatırım ve Paz. A.Ş.	2.400	1.407
ESİ Eczacıbaşı Sigorta Acenteliği A.Ş.	63	32
Eczacıbaşı Bilişim Sanayi ve Ticaret A.Ş.	497	400
Kanyon Yönetim İşletim ve Pazarlama Ltd. Şti.	391	181
Diğer	215	-
	88.372	87.520
	95.242	97.162
Ertelenmiş finansman giderleri (-)	(458)	(250)
İlişkili taraflara toplam kısa vadeli ticari borçlar	94.784	96.912
Grup'un ilişkili taraflara borçlarının ortalama vadesi 96 gündür (31 Aralık 2012: 87 gün) ve yıllık %8,66 (31 Aralık 2012: %5,69) etkin faiz oranı kullanılarak iskonto edilmiştir.		
İlişkili taraflara diğer borçlar	31 Aralık 2013	31 Aralık 2012
Sermaye taahhütleri		
Eczacıbaşı-Baxter Hastane Ürünleri Sanayi ve Ticaret A.Ş.	38.166	-
İlişkili taraflara toplam kısa vadeli diğer borçlar	38.166	-
İlişkili taraflara uzun vadeli ticari borçlar	31 Aralık 2013	31 Aralık 2012
Ortaklara borçlar		
Eczacıbaşı Holding A.Ş.	-	1.414
İlişkili taraflara toplam uzun vadeli ticari borçlar	-	1.414

**EİS ECZACIBAŞI İLAÇ, SİNAİ VE FİNANSAL YATIRIMLAR SANAYİ VE TİCARET A.Ş.
VE BAĞLI ORTAKLIKLARI**

**BAĞIMSIZ DENETİMDEN GEÇMİŞ 31 ARALIK 2013 TARİHİ İTİBARIYLA
KONSOLİDE FİNANSAL TABLOLARA İLİŞKİN DİPNOTLAR**

(Tutarlar, aksi belirtilmedikçe, bin Türk Lirası ("TL") olarak ifade edilmiştir.)

NOT 10 - İLİŞKİLİ TARAF AÇIKLAMALARI (Devamı)

b) 31 Aralık tarihlerinde sona eren dönemlerde ilişkili taraflarla yapılan işlemler:

Mal satışları	2013	2012
Ormanada konut satışları (üst düzey yöneticiler ve Eczacıbaşı Topluluğu çalışanları)	3.086	-
Ekom Eczacıbaşı Dış Ticaret A.Ş.	2.380	1.782
Eczacıbaşı-Baxter Hastane Ürünleri Sanayi ve Ticaret A.Ş.	1.693	3.229
Diğer	91	21
	7.250	5.032

Hizmet satışları

İpek Kağıt Sanayi ve Ticaret A.Ş.	77.924	64.464
Eczacıbaşı Holding A.Ş.	92.004	58.528
EBC Eczacıbaşı-Beiersdorf Kozmetik Ürünler Sanayi ve Ticaret A.Ş.	-	36.047
Eczacıbaşı-Schwarzkopf Kuaför Ürünleri Pazarlama A.Ş.	7.406	6.698
Diğer	16	4
	177.350	165.741

Mal alımları

İpek Kağıt Sanayi ve Ticaret A.Ş.	333.145	320.040
EBC Eczacıbaşı-Beiersdorf Kozmetik Ürünler Sanayi ve Ticaret A.Ş.	-	144.026
Eczacıbaşı-Schwarzkopf Kuaför Ürünleri Pazarlama A.Ş.	26.711	23.762
Eczacıbaşı-Baxter Hastane Ürünleri San. ve Tic. A.Ş.	1.238	2.349
Diğer	5	18
	361.099	490.195

Hizmet alımları

İntema İnşaat ve Tesisat Malzemeleri	7.908	1.498
Kanyon Yönetim İşletim ve Pazarlama Ltd. Şti.	4.990	8.463
Eczacıbaşı Holding A.Ş.	637	296
Eczacıbaşı Bilişim Sanayi ve Ticaret A.Ş.	1.232	868
Diğer	156	194
	14.923	11.319

Grup, Eczacıbaşı Bilişim Sanayi ve Ticaret A.Ş.'den bilgisayar donanımı, yan ürünleri ile sarf malzemesi; İntema İnşaat ve Tesisat Malzemeleri Yatırım ve Pazarlama A.Ş.'den vitrifiye ve sarf malzemesi; diğer grup içi şirketlerden ise çeşitli hammadde, mamul ve ticari mal alımı yapmaktadır.

Grup, Kanyon Yönetim İşletim ve Pazarlama Ltd. Şti.'den Kanyon kompleksinin yönetim hizmetlerini; Eczacıbaşı Bilişim Sanayi ve Ticaret A.Ş.'den, bilgisayar programlarının bakımı, işletilmesi, güncellenmesi, arıza ve sorunların çözülmesi, sistem destek vb. konularda teknik hizmet ve bilgi teknolojileri danışmanlık hizmeti; Eczacıbaşı Holding A.Ş.'den mali denetim ve danışmanlık, insan kaynakları, sosyal işler, finansman, bütçe, kurumsal iletişim, hukuk, bilgi sistemleri, haberleşme, mesleki eğitim, vb. konularda hizmet alımları; Eczacıbaşı Spor Kulübü'nden reklam hizmetleri; Ekom Eczacıbaşı Dış Ticaret A.Ş.'den gümrükleme, ihrac kayıtlı satışlara yönelik aracılık hizmeti; Eczacıbaşı Sağlık Hizmetleri A.Ş.'den sağlık hizmeti; diğer grup içi firmalardan ise çeşitli hizmetlerle ilgili alımlar yapmaktadır.

**EİS ECZACIBAŞI İLAÇ, SINAI VE FİNANSAL YATIRIMLAR SANAYİ VE TİCARET A.Ş.
VE BAĞLI ORTAKLIKLARI**

**BAĞIMSIZ DENETİMDEN GEÇMİŞ 31 ARALIK 2013 TARİHİ İTİBARIYLA
KONSOLİDE FİNANSAL TABLOLARA İLİŞKİN DİPNOTLAR**

(Tutarlar, aksi belirtilmedikçe, bin Türk Lirası ("TL") olarak ifade edilmiştir.)

NOT 10 - İLİŞKİLİ TARAF AÇIKLAMALARI (Devamı)

b) 31 Aralık tarihlerinde sona eren dönemlerde ilişkili taraflarla yapılan işlemler (devamı):

Grup, gayrimenkul faaliyetleri kapsamında Not 34'te açıklandığı üzere ortak yürütülen Ormanada projesi kapsamında Eczacıbaşı Holding A.Ş.'ye inşaat sürecine ilişkin denetim, takip, taşeron yönetimi hizmetleri vermektedir.

Grup, Kanyon ofis bloğundan ve Ayazağa'daki gayrimenkullerden kira geliri elde etmektedir.

Grup, Eczacıbaşı Topluluğu'nun ilaç ve tüketim ürünlerinin satış ve dağıtımını gerçekleştirmektedir. Bu kapsamda Grup, İpek Kağıt Sanayi ve Ticaret A.Ş. ve Eczacıbaşı-Schwarzkopf Kuaför Ürünleri Pazarlama A.Ş.'den mal alımları yapmakta ve bu malların depolanması, nakliyesi, dağıtım ve satışı hizmetlerinden gelir elde etmektedir.

Grup'un 31 Aralık 2013 ve 2012 tarihleri itibarıyla ilişkili şirketleriyle olan işlemlerinden doğan şarta bağlı varlık ya da yükümlülükleri bulunmamaktadır.

İlişkili taraflardan temettü gelirleri	2013	2012
Eczacıbaşı Holding A.Ş.	7.941	7.941
Eczacıbaşı Yatırım Ortaklığı A.Ş.	173	-
	8.114	7.941

Esas faaliyetler kapsamında ödenen faizler

İpek Kağıt Sanayi ve Ticaret A.Ş.	2.763	3.788
EBC Eczacıbaşı-Beiersdorf Kozmetik Ürünler Sanayi ve Ticaret A.Ş.	-	2.001
Diğer	151	277
	2.914	6.066

c) 31 Aralık tarihlerinde sona eren dönemlerde ilişkili taraflarla yapılan diğer işlemler:

İlişkili taraflara ödenen yönetim ve telif ücreti	2013	2012
Eczacıbaşı Holding A.Ş. (*)	10.770	10.634
	10.770	10.634

(*) Eczacıbaşı Holding A.Ş.'ye ödenen yönetim ücreti, Grup'un Eczacıbaşı Holding A.Ş.'den aldığı hukuki, mali, kurum kimliği, bütçe planlama, denetim ve insan kaynakları hizmetlerini içermektedir. Bu giderler, ilgili hizmetin verilmesi için Eczacıbaşı Holding A.Ş.'nin ilgili bölümünün harcadığı süre nispetinde kuruluşlara fatura edilmektedir.

İlişkili taraflardan alınan kira geliri	2013	2012
Eczacıbaşı Holding A.Ş.	3.183	3.028
Eczacıbaşı-Baxter Hastane Ürünleri Sanayi ve Ticaret A.Ş.	1.749	1.629
İpek Kağıt Sanayi ve Ticaret A.Ş.	542	1.021
İntema İnşaat ve Tesisat Malzemeleri Yatırım ve Pazarlama A.Ş.	84	80
EBC Eczacıbaşı Beiersdorf Kozmetik Ürünleri Sanayi ve Ticaret A.Ş.	-	688
Diğer	224	330
	5.782	6.776

**EİS ECZACIBAŞI İLAÇ, SİNİ VE FİNANSAL YATIRIMLAR SANAYİ VE TİCARET A.Ş.
VE BAĞLI ORTAKLIKLARI**

**BAĞIMSIZ DENETİMDEN GEÇMİŞ 31 ARALIK 2013 TARİHİ İTİBARIYLA
KONSOLİDE FİNANSAL TABLOLARA İLİŞKİN DİPNOTLAR**

(Tutarlar, aksi belirtilmedikçe, bin Türk Lirası ("TL") olarak ifade edilmiştir.)

NOT 10 - İLİŞKİLİ TARAF AÇIKLAMALARI (Devamı)

c) 31 Aralık tarihlerinde sona dönemlerde ilişkili taraflarla yapılan diğer işlemler (devamı):

İlişkili taraflara ödenen kira gideri	2013	2012
Eczacıbaşı Holding A.Ş.	2.066	2.290
Eczacıbaşı Bilişim Sanayi ve Ticaret A.Ş.	234	333
	2.300	2.623
İlişkili taraflara ödenen diğer giderler		
Eczacıbaşı Holding A.Ş.	296	410
Kanyon Yönetim İşletim ve Pazarlama Ltd. Şti.	289	159
Eczacıbaşı-Baxter Hastane Ürünleri San. ve Tic. A.Ş.	67	67
Diğer	262	44
	914	680

Üst düzey yöneticilere sağlanan faydalar:

Grup, üst düzey yönetim kadrosunu Yönetim Kurulu üyeleri, grup başkan ve başkan yardımcıları ve genel müdür olarak belirlemiştir.

Çalışanlara sağlanan kısa vadeli faydalar tutarı ücret, prim, SGK işveren primi ve işsizlik işveren primi, sağlık sigortası, izin, kıdem teşvik ödülünü içermektedir. Üst düzey yöneticilere sağlanan uzun vadeli faydalar, emeklilik ve/veya transfer sebebiyle işten çıkarılan üst düzey yöneticilere ödenen kıdem tazminatı veya/veya hizmet ödülü ödemelerini içermektedir.

Grup'un 31 Aralık tarihlerinde sona eren yıllarda üst düzey yöneticilerine sağladığı faydaların kırılımı aşağıdaki gibidir:

Üst düzey yöneticilere sağlanan faydalar	2013	2012
Yönetim kurulu üyelerine ve üst düzey yönetime sağlanan kısa vadeli faydalar	20.009	17.927
Yönetim kurulu üyelerine ve üst düzey yönetime sağlanan uzun vadeli faydalar	-	-
	20.009	17.927

**EİS ECZACIBAŞI İLAÇ, SINAİ VE FİNANSAL YATIRIMLAR SANAYİ VE TİCARET A.Ş.
VE BAĞLI ORTAKLIKLARI**

**BAĞIMSIZ DENETİMDEN GEÇMİŞ 31 ARALIK 2013 TARİHİ İTİBARIYLA
KONSOLİDE FİNANSAL TABLOLARA İLİŞKİN DİPNOTLAR**

(Tutarlar, aksi belirtilmedikçe, bin Türk Lirası (“TL”) olarak ifade edilmiştir.)

NOT 11 - TİCARİ ALACAK VE BORÇLAR

a) Ticari alacaklar:

Kısa vadeli ticari alacaklar	31 Aralık 2013	31 Aralık 2012
Ticari alacaklar	178.607	147.684
Alacak senetleri	29.120	33.002
Gelir tahakkukları	232	609
	207.959	181.295
Ertelenmiş finansman gelirleri (-)	(1.107)	(654)
Şüpheli ticari alacaklar karşılığı (-)	(8.061)	(7.484)
Kısa vadeli ticari alacaklar, net	198.791	173.157

31 Aralık 2013 tarihi itibarıyla uzun vadeli ticari alacaklar toplamı içerisinde gösterilen 1.930 bin TL (31 Aralık 2012: 2.916 bin TL), %50’si Şirket, %50’si Eczacıbaşı Holding A.Ş. sahipliğinde yürütülmekte olan İstanbul İli, Sarıyer İlçesi’ndeki Zekeriyaköy’deki “Ormanada” taşınmaz projesinde inşa edilecek taşınmazların ön sözleşmeleri karşılığında alınan alacak senetlerinden oluşmaktadır.

Grup’un ticari alacaklarının ortalama vadesi 55 gündür (31 Aralık 2012: 70 gün) ve TL cinsinden alacaklar yıllık %8,91 (31 Aralık 2012: %5,79) etkin faiz oranı kullanılarak iskonto edilmiştir.

Şüpheli ticari alacaklara ayrılan karşılıkların dönem içindeki hareketi aşağıdaki gibidir:

	2013	2012
1 Ocak itibarıyla	7.484	4.463
Bağlı ortaklık alım etkisi	-	1.535
Dönem içinde ayrılan karşılıklar (Not 25)	879	1.728
Konusu kalmayan karşılıklar (-)	-	(224)
Tahsilatlar (Not 27)	(302)	(18)
31 Aralık itibarıyla	8.061	7.484

Ticari alacaklarla ilgili azami kredi riski ve yaşlandırma analizleri Not 32’de detaylı olarak açıklanmıştır.

b) Ticari borçlar:

Kısa vadeli ticari borçlar	31 Aralık 2013	31 Aralık 2012
Ticari borçlar	146.037	107.847
Borç senetleri	23	7.938
Gider tahakkukları	1.783	1.032
Ertelenmiş finansman giderleri (-)	(691)	(335)
Kısa vadeli ticari borçlar, net	147.152	116.482

Grup’un ticari borçlarının ortalama vadesi 81 gündür (31 Aralık 2012: 97 gün) ve TL için yıllık %8,75 (31 Aralık 2012: %6,00), Avro için yıllık %0,23 (31 Aralık 2012: %0,61), ABD Doları için yıllık %0,21 (31 Aralık 2012: %0,51) etkin faiz oranı kullanılarak iskonto edilmiştir.

**EİS ECZACIBAŞI İLAÇ, SİNAİ VE FİNANSAL YATIRIMLAR SANAYİ VE TİCARET A.Ş.
VE BAĞLI ORTAKLIKLARI**

**BAĞIMSIZ DENETİMDEN GEÇMİŞ 31 ARALIK 2013 TARİHİ İTİBARIYLA
KONSOLİDE FİNANSAL TABLOLARA İLİŞKİN DİPNOTLAR**

(Tutarlar, aksi belirtilmedikçe, bin Türk Lirası (“TL”) olarak ifade edilmiştir.)

NOT 12 – DİĞER ALACAK VE BORÇLAR

Kısa vadeli diğer alacaklar	31 Aralık 2013	31 Aralık 2012
Vergi dairesinden alacaklar	661	-
Verilen depozito ve teminatlar	11	9
Diğer	193	255
	865	264
Uzun vadeli diğer alacaklar	31 Aralık 2013	31 Aralık 2012
Verilen depozito ve teminatlar	50	61
	50	61
Kısa vadeli diğer borçlar	31 Aralık 2013	31 Aralık 2012
Ödenecek vergi ve fonlar	3.883	4.200
Alınan depozito ve teminatlar	1.880	984
Diğer	498	496
	6.261	5.680

NOT 13 - STOKLAR

	31 Aralık 2013	31 Aralık 2012
İlk madde ve malzeme	17.382	14.111
Yarı mamuller	287	287
Mamuller	9.011	7.082
Ticari mallar	19.869	16.610
Bozuk mallar	2.748	2.167
Diğer stoklar	1.986	3.356
Arsalar, tamamlanmış ve yapımı devam eden konutlar	158.510	134.533
	209.793	178.146
Stok değer düşüklüğü karşılığı (-)	(11.450)	(8.152)
	198.343	169.994

Arsalar, tamamlanmış ve yapımı devam eden konutlar, Grup’un gayrimenkul geliştirme faaliyetleri kapsamında Zekeriyaköy’de satın almış olduğu arsanın henüz satılmamış konutlara isabet eden iktisap bedelini ve geliştirme maliyetlerini içermektedir.

Stok değer düşüklüğü karşılığının dönem içindeki hareketi aşağıdaki gibidir:

	2013	2012
1 Ocak itibarıyla	8.152	6.277
Dönem içinde ayrılan karşılıklar (Not 27)	3.343	5.205
Konusu kalmayan karşılıklar ve imha edilen stoklar	(45)	(3.330)
31 Aralık itibarıyla	11.450	8.152

**EİS ECZACIBAŞI İLAÇ, SINAI VE FİNANSAL YATIRIMLAR SANAYİ VE TİCARET A.Ş.
VE BAĞLI ORTAKLIKLARI**

**BAĞIMSIZ DENETİMDEN GEÇMİŞ 31 ARALIK 2013 TARİHİ İTİBARIYLA
KONSOLİDE FİNANSAL TABLOLARA İLİŞKİN DİPNOTLAR**

(Tutarlar, aksi belirtilmedikçe, bin Türk Lirası ("TL") olarak ifade edilmiştir.)

NOT 14 - PEŞİN ÖDENMİŞ GİDERLER VE ERTELENMİŞ GELİRLER

Kısa vadeli peşin ödenmiş giderler	31 Aralık 2013	31 Aralık 2012
Gelecek aylara ait giderler	602	580
Verilen sipariş avansları	821	65
	1.423	645
Uzun vadeli peşin ödenmiş giderler	31 Aralık 2013	31 Aralık 2012
Taşeronlara verilen avanslar	1.842	24.337
Diğer	1.276	589
	3.118	24.926
Kısa vadeli ertelenmiş gelirler	31 Aralık 2013	31 Aralık 2012
Alınan sipariş avansları (*)	45.567	80.053
Gelecek aylara ait gelirler	245	1.342
	45.812	81.395
Uzun vadeli ertelenmiş gelirler	31 Aralık 2013	31 Aralık 2012
Alınan sipariş avansları (*)	1.930	10.777
Gelecek yıllara ait gelirler	3.765	3.646
	5.695	14.423

(*) Uzun vadeli ertelenmiş gelirler içerisinde gösterilen alınan sipariş avansları, %50'si Şirket, %50'si Eczacıbaşı Holding A.Ş. sahipliğinde yürütülmekte olan İstanbul İli, Sarıyer İlçesi'ndeki Zekeriyaköy'deki "Ormanada" taşınmaz projesinde inşa edilecek taşınmazlardan satış sözleşmesi imzalananların karşılığında müşterilerden alınan tutarlardan oluşmaktadır. Kısa vadeli ertelenmiş gelirler içerisinde gösterilen alınan sipariş avanslarının 45.448 bin TL'si (31 Aralık 2012: 80.050 bin TL) yine aynı proje kapsamında müşterilerden alınan tutarlardan oluşmaktadır.

Ormanada konut satışları sebebiyle kısa ve uzun vadeli ertelenmiş gelirler içerisinde bulunan ve Eczacıbaşı Topluluğu çalışanları ve üst düzey yöneticilerine ilişkin olan tutar 8.335 bin TL'dir.

NOT 15 - CARI DÖNEM VERGİSİYLE İLGİLİ VARLIKLAR

Cari dönem vergisiyle ilgili kısa vadeli varlıklar	31 Aralık 2013	31 Aralık 2012
Peşin ödenen vergiler ve stopajlar	1.926	2.182
	1.926	2.182

**EİS ECZACIBAŞI İLAÇ, SİNİ VE FİNANSAL YATIRIMLAR SANAYİ VE TİCARET A.Ş.
VE BAĞLI ORTAKLIKLARI**

**BAĞIMSIZ DENETİMDEN GEÇMİŞ 31 ARALIK 2013 TARİHİ İTİBARIYLA
KONSOLİDE FİNANSAL TABLOLARA İLİŞKİN DİPNOTLAR**

(Tutarlar, aksi belirtilmedikçe, bin Türk Lirası ("TL") olarak ifade edilmiştir.)

NOT 16 - YATIRIM AMAÇLI GAYRİMENKULLER

Maliyet	1 Ocak 2013	İlaveler	Çıkışlar	31 Aralık 2013
Kanyon	228.754	640	-	229.394
Binalar	20.507	4.797	(265)	25.039
Arsalar, yeraltı ve yerüstü düzenleri	3.082	-	-	3.082
	252.343	5.437	(265)	257.515
Birikmiş amortisman				
Kanyon	33.811	5.483	-	39.294
Binalar	13.278	341	(11)	13.608
Arsalar, yeraltı ve yerüstü düzenleri	257	16	-	273
	47.346	5.840	(11)	53.175
Net defter değeri	204.997			204.340

Maliyet	1 Ocak 2012	İlaveler	Çıkışlar	31 Aralık 2012
Kanyon	226.841	1.913	-	228.754
Binalar	20.477	115	(85)	20.507
Arsalar, yeraltı ve yerüstü düzenleri	2.857	225	-	3.082
	250.175	2.253	(85)	252.343
Birikmiş amortisman				
Kanyon	28.323	5.488	-	33.811
Binalar	13.034	255	(11)	13.278
Arsalar, yeraltı ve yerüstü düzenleri	241	16	-	257
	41.598	5.759	(11)	47.346
Net defter değeri	208.577			204.997

31 Aralık 2013 tarihi itibarıyla, Kanyon'un makul değeri 243 milyon TL'si Kanyon AVM, 278 milyon TL'si Kanyon Ofis olmak üzere yaklaşık toplam 521 milyon TL (31 Aralık 2012: 262 milyon TL'si Kanyon AVM, 276 milyon TL'si Kanyon Ofis olmak üzere toplam 538 milyon TL) olup, söz konusu makul değer Kanyon'un Çarşı ve Ofis komplekslerinden elde edileceği öngörülen kira gelirlerinin net bugünkü değerleri üzerinden Şirket Yönetimi tarafından hesaplanmıştır.

31 Aralık tarihinde sona eren dönemlerde Kanyon'un Çarşı ve Ofis komplekslerinden elde edilen kira gelirlerinin toplam tutarı 48.375 bin TL (31 Aralık 2012: 42.587 bin TL) ve ilgili dönemlere ait bakım giderlerinin toplam tutarı ise 858 bin TL'dir (31 Aralık 2012: 155 bin TL).

31 Aralık 2013 ve 31 Aralık 2012 tarihleri itibarıyla Grup'un yatırım amaçlı gayrimenkulleri üzerinde herhangi bir ipotek ya da rehin bulunmamaktadır.

31 Aralık tarihinde sona eren yıllara ait amortisman giderlerinin tamamı satılan hizmet maliyetine dahil edilmiştir.

**EİS ECZACIBAŞI İLAÇ, SİNİAİ VE FİNANSAL YATIRIMLAR SANAYİ VE TİCARET A.Ş.
VE BAĞLI ORTAKLIKLARI**

**BAĞIMSIZ DENETİMDEN GEÇMİŞ 31 ARALIK 2013 TARİHİ İTİBARIYLA
KONSOLİDE FİNANSAL TABLOLARA İLİŞKİN DİPNOTLAR**

(Tutarlar, aksi belirtilmedikçe, bin Türk Lirası (“TL”) olarak ifade edilmiştir.)

NOT 17 - MADDİ DURAN VARLIKLAR

Maliyet	1 Ocak 2013	İlaveler	Çıkışlar	Transferler	31 Aralık 2013
Arsalar, yeraltı ve yerüstü düzenleri	1.427	-	-	-	1.427
Binalar	27.202	13	-	609	27.824
Makine, tesis ve cihazlar	47.660	872	(376)	-	48.156
Taşıtlar	1.946	33	(1.205)	-	774
Döşeme ve demirbaşlar	14.713	916	(632)	174	15.171
Yapılmakta olan yatırımlar	46	1.135	-	(1.135)	46
Kiralanan maddi varlıkları geliştirme maliyetleri	3.286	301	(35)	-	3.552
Diğer maddi varlıklar	9.156	448	(360)	352	9.596
	105.436	3.718	(2.608)	-	106.546
Birikmiş amortisman					
Yeraltı ve yerüstü düzenleri	16	3	-	-	19
Binalar	1.175	559	-	-	1.734
Makine, tesis ve cihazlar	35.066	2.171	(373)	-	36.864
Taşıtlar	1.373	79	(746)	-	706
Döşeme ve demirbaşlar	9.576	1.366	(419)	-	10.523
Kiralanan maddi varlıkları geliştirme maliyetleri	1.798	275	(28)	-	2.045
Diğer maddi varlıklar	8.556	286	(2)	-	8.840
	57.560	4.739	(1.568)	-	60.731
Net defter değeri	47.876				45.815

Amortisman giderlerinin 1.542 bin TL’si satışların maliyetine, 1.840 bin TL’si genel yönetim giderlerine, 1.319 bin TL’si pazarlama giderlerine ve 38 bin TL’si araştırma ve geliştirme giderlerine dahil edilmiştir.

**EİS ECZACIBAŞI İLAÇ, SİNİAİ VE FİNANSAL YATIRIMLAR SANAYİ VE TİCARET A.Ş.
VE BAĞLI ORTAKLIKLARI**

**BAĞIMSIZ DENETİMDEN GEÇMİŞ 31 ARALIK 2013 TARİHİ İTİBARIYLA
KONSOLİDE FİNANSAL TABLOLARA İLİŞKİN DİPNOTLAR**

(Tutarlar, aksi belirtilmedikçe, bin Türk Lirası ("TL") olarak ifade edilmiştir.)

NOT 17 - MADDİ DURAN VARLIKLAR (Devamı)

Maliyet	1 Ocak 2012	İlaveler	Çıkışlar	Bağlı ortaklık almı etkisi	Transferler	31 Aralık 2012
Arsalar, yeraltı ve yerüstü düzenleri	2.478	-	(1.051)	-	-	1.427
Binalar	10.374	12.434	(774)	-	5.168	27.202
Makine, tesis ve cihazlar	36.296	576	(152)	7.737	3.203	47.660
Taşıtlar	496	6	-	1.444	-	1.946
Döşeme ve demirbaşlar	12.985	983	(1.883)	748	1.880	14.713
Yapılmakta olan yatırımlar	46	10.320	-	-	(10.320)	46
Kiralanılan maddi varlıkları geliştirme maliyetleri	1.602	85	-	1.599	-	3.286
Diğer maddi varlıklar	9.076	187	(176)	-	69	9.156
	73.353	24.591	(4.036)	11.528	-	105.436
Birikmiş amortisman						
Yeraltı ve yerüstü düzenleri	20	3	(7)	-	-	16
Binalar	966	410	(201)	-	-	1.175
Makine, tesis ve cihazlar	29.964	1.131	(130)	4.101	-	35.066
Taşıtlar	397	31	-	945	-	1.373
Döşeme ve demirbaşlar	9.885	1.073	(1.841)	459	-	9.576
Kiralanılan maddi varlıkları geliştirme maliyetleri	1.331	78	-	389	-	1.798
Diğer maddi varlıklar	8.501	231	(176)	-	-	8.556
	51.064	2.957	(2.355)	5.894	-	57.560
Net defter değeri	22.289					47.876

Amortisman giderlerinin 1.111 bin TL'si satışların maliyetine, 1.088 bin TL'si genel yönetim giderlerine ve 758 bin TL'si pazarlama giderlerine dahil edilmiştir.

**EİS ECZACIBAŞI İLAÇ, SİNİAİ VE FİNANSAL YATIRIMLAR SANAYİ VE TİCARET A.Ş.
VE BAĞLI ORTAKLIKLARI**

**BAĞIMSIZ DENETİMDEN GEÇMİŞ 31 ARALIK 2013 TARİHİ İTİBARIYLA
KONSOLİDE FİNANSAL TABLOLARA İLİŞKİN DİPNOTLAR**

(Tutarlar, aksi belirtilmedikçe, bin Türk Lirası (“TL”) olarak ifade edilmiştir.)

NOT 18 - MADDİ OLMAYAN DURAN VARLIKLAR

Maliyet	1 Ocak 2013	İlaveler	Çıkışlar	Değer düşüklüğü	Transferler	31 Aralık 2013
Müşteri ilişkileri, ruhsatlar ve isim hakkı	20.370	-	-	-	-	20.370
Haklar	7.023	1.537	-	(288)	3.332	11.604
Bilgisayar yazılım programları	10.938	214	(2)	-	676	11.826
Yapılmakta olan yatırımlar	4.718	3.948	-	-	(4.008)	4.658
Diğer maddi olmayan varlıklar	129	-	-	-	-	129
	43.178	5.699	(2)	(288)	-	48.587
Birikmiş itfa payları						
Müşteri ilişkileri, ruhsatlar ve isim hakkı	-	1.358	-	-	-	1.358
Haklar	3.648	970	-	(133)	-	4.485
Bilgisayar yazılım programları	7.981	1.288	-	-	-	9.269
Diğer maddi olmayan varlıklar	125	3	-	-	-	128
	11.754	3.619	-	(133)	-	15.240
Net defter değeri	31.424					33.347

İtfa payı giderlerinin 735 bin TL’si satışların maliyetine, 2.236 bin TL’si genel yönetim giderlerine, 630 bin TL’si pazarlama giderlerine ve 18 bin TL’si araştırma ve geliştirme giderlerine dahil edilmiştir.

**EİS ECZACIBAŞI İLAÇ, SİNİAİ VE FİNANSAL YATIRIMLAR SANAYİ VE TİCARET A.Ş.
VE BAĞLI ORTAKLIKLARI**

**BAĞIMSIZ DENETİMDEN GEÇMİŞ 31 ARALIK 2013 TARİHİ İTİBARIYLA
KONSOLİDE FİNANSAL TABLOLARA İLİŞKİN DİPNOTLAR**

(Tutarlar, aksi belirtilmedikçe, bin Türk Lirası ("TL") olarak ifade edilmiştir.)

NOT 18 - MADDİ OLMAYAN DURAN VARLIKLAR (Devamı)

Maliyet	1 Ocak 2012	İlaveler	Çıkışlar	Bağlı ortaklık alımı etkisi	Transferler	31 Aralık 2012
Müşteri ilişkileri, ruhsatlar ve isim hakkı	-	-	-	20.370	-	20.370
Haklar	5.610	212	(25)	564	662	7.023
Bilgisayar yazılım programları	10.057	553	(21)	-	349	10.938
Yapılmakta olan yatırımlar	2.896	2.833	-	-	(1.011)	4.718
Diğer maddi olmayan varlıklar	128	1	-	-	-	129
	18.691	3.599	(46)	20.934	-	43.178
Birikmiş itfa payları						
Haklar	2.670	633	-	345	-	3.648
Bilgisayar yazılım programları	6.645	1.335	(3)	-	-	7.977
Diğer maddi olmayan varlıklar	73	56	-	-	-	129
	9.388	2.024	(3)	345	-	11.754
Net defter değeri	9.303					31.424

İtfa payı giderlerinin 762 bin TL'si satışların maliyetine, 743 bin TL'si genel yönetim giderlerine ve 519 bin TL'si pazarlama giderlerine dahil edilmiştir.

**EİS ECZACIBAŞI İLAÇ, SINAI VE FİNANSAL YATIRIMLAR SANAYİ VE TİCARET A.Ş.
VE BAĞLI ORTAKLIKLARI**

**BAĞIMSIZ DENETİMDEN GEÇMİŞ 31 ARALIK 2013 TARİHİ İTİBARIYLA
KONSOLİDE FİNANSAL TABLOLARA İLİŞKİN DİPNOTLAR**

(Tutarlar, aksi belirtilmedikçe, bin Türk Lirası ("TL") olarak ifade edilmiştir.)

NOT 19 - ŞEREFİYE

Şerefiye'nin 31 Aralık tarihleri itibarıyla sona eren dönemlere ait hareketleri aşağıda sunulmuştur:

	2013	2012
1 Ocak itibarıyla	39.511	-
Dönem içerisindeki alımlar nedeniyle artış	-	39.511
31 Aralık itibarıyla	39.511	39.511

2012 yılı işlemleri

Grup'un bağlı ortaklığı Eczacıbaşı Girişim Pazarlama Tüketim Ürünleri Sanayi ve Ticaret A.Ş., 2012 Kasım ayı içerisinde Ataman İlaç Kozmetik Kimya Sanayi ve Ticaret A.Ş. ve Ataman Ecza ve İtiryat Deposu Sanayi Ticaret A.Ş. şirketlerinin hisselerinin tamamını 60.616 bin TL bedelle satın almıştır. Grup Yönetimi bu iki şirketi tek bir nakit yaratan birim olarak değerlendirmektedir. Bu alım nedeniyle oluşan şerefiyeye ilişkin TFRS 3 kapsamında yapılan hesaplama aşağıda sunulmuştur.

	Kayıtlı Değeri	Makul Değer
Dönen varlıklar	35.702	35.702
Duran varlıklar	7.083	27.455
Kısa vadeli yükümlülükler	(37.282)	(37.282)
Uzun vadeli yükümlülükler	(696)	(4.770)
Net varlık toplamı	4.807	21.105
Toplam ödeme		60.616
Şerefiye (toplam)		39.511
Bağlı ortaklık alımı nedeniyle ödenen net nakit		
Toplam alım tutarı		60.616
Ertelenen ödemeler (Not 22)		(7.500)
Alınan nakit ve nakit benzerleri		(1.383)
Net nakit çıkışı		51.733

NOT 20 - KARŞILIKLAR, KOŞULLU VARLIK VE BORÇLAR

a) Karşılıklar:

	31 Aralık 2013	31 Aralık 2012
Dava tazminat karşılıkları	2.122	1.004
Yeniden yapılandırma karşılığı	-	1.150
	2.122	2.154

**EİS ECZACIBAŞI İLAÇ, SİNİ VE FİNANSAL YATIRIMLAR SANAYİ VE TİCARET A.Ş.
VE BAĞLI ORTAKLIKLARI**

**BAĞIMSIZ DENETİMDEN GEÇMİŞ 31 ARALIK 2013 TARİHİ İTİBARIYLA
KONSOLİDE FİNANSAL TABLOLARA İLİŞKİN DİPNOTLAR**

(Tutarlar, aksi belirtilmedikçe, bin Türk Lirası ("TL") olarak ifade edilmiştir.)

NOT 20 - KARŞILIKLAR, KOŞULLU VARLIK VE BORÇLAR (Devamı)

a) Karşılıklar (devamı):

Dava tazminat karşılıkları:

Grup, aleyhine açılmış hukuk, iş, ticari ve idari davalar ile ilgili almış olduğu hukuki görüşler ve geçmişte sonuçlanan benzer nitelikteki davaların değerlendirilmesi neticesinde konsolide finansal tablolarda toplam 2.122 bin TL (31 Aralık 2012: 1.004 bin TL) tutarında karşılık ayırmıştır. Dava karşılıklarının dönem içerisindeki hareketi aşağıdaki gibidir:

	2013	2012
1 Ocak itibarıyla	1.004	1.159
Bağlı ortaklık alım etkisi	-	181
Dönem içinde ayrılan karşılıklar	1.313	-
Konusu kalmayan karşılıklar (-)	(195)	(336)
31 Aralık itibarıyla	2.122	1.004

b) Koşullu varlıklar:

Ödenmiş olan cezaya ilişkin iade başvurusu:

Rekabet Kurumu tarafından EİP'in de aralarında bulunduğu 8 firma hakkında Eğitim Hastaneleri ihalesi soruşturması yapılması kararı verilmiş ve yapılan soruşturma neticesinde 19 Ocak 2007 tarihinde Rekabet Kurulu'nda alınan karar taraflara tefhim edilmiştir. Bu karar ile EİP'e 2001 yılı net satışlarının tediye binde 7,5'i oranında olmak üzere 1.211 bin TL idari para cezası kesilmiştir. Söz konusu cezaya ilişkin 2008 yılı içerisinde erken ödeme indiriminden faydalanarak 908 bin TL ödeme yapılmıştır. Ceza ile ilgili ödenmesi gereken ek bir yükümlülük bulunmamaktadır. Öte yandan Grup, cezanın iadesine ilişkin Danıştay'a başvurmuştur.

c) Koşullu yükümlülükler:

I- Şirket'e tebliğ edilen vergi ve vergi ziyai cezaları:

31 Aralık 2007 tarihinde tebliğ edilen vergi cezası:

Maliye Bakanlığı Hesap Uzmanları'nın ilaç sektöründe faaliyette bulunan kuruluşlar nezdinde yaptığı vergi incelemeleri sonucunda, Şirket adına düzenlenen 2002 yılına ait vergi inceleme raporları ile bağlantılı olarak Boğaziçi Kurumlar Vergi Dairesi tarafından 31 Aralık 2007 tarihinde, toplam 3.656 bin TL vergi ve fon aslı ile 5.877 bin TL vergi ziyai cezası (bu tutarın 3.656 bin TL'lik kısmı Kurumlar Vergisi, 2.221 bin TL tutarındaki kısmı da Geçici Vergi içindir) içeren vergi / ceza ihbarnameleri tebliğ edilmiştir.

Söz konusu vergi, fon ve cezalar için Vergi Usul Kanunu'nun uzlaşma hükümleri kapsamında Maliye Bakanlığı Merkezi Uzlaşma Komisyonu'nda yapılan uzlaşma toplantısında uzlaşma vaki olmadığı için, Şirket 26 Mayıs 2009 tarihinde İstanbul'daki Vergi Mahkemesi'nde dava açmıştır. İstanbul Vergi Mahkemesi'nde açılan dava, tüm tarhiyatlar itibarıyla Grup'un lehine sonuçlanmıştır.

Vergi mahkemesinde davayı kaybeden Boğaziçi Kurumlar Vergi Dairesi'nce bu konuda Danıştay'a temyiz talebinde bulunulmuştur. Şirket'e tebliğ edilen davalı idarenin dilekçesine cevap yazılarak, Danıştay'a gönderilmiş olup, Danıştay tarafından verilen ve Şirket'e tebliğ edilen kararlara göre, davacı idarenin temyiz talebi reddedilerek, Vergi Mahkemesi kararları onanmış ve dava tüm tarhiyatlar itibarıyla Şirket lehine sonuçlanmıştır.

EİS ECZACIBAŞI İLAÇ, SINAI VE FİNANSAL YATIRIMLAR SANAYİ VE TİCARET A.Ş. VE BAĞLI ORTAKLIKLARI

BAĞIMSIZ DENETİMDEN GEÇMİŞ 31 ARALIK 2013 TARİHİ İTİBARIYLA KONSOLİDE FİNANSAL TABLOLARA İLİŞKİN DİPNOTLAR

(Tutarlar, aksi belirtilmedikçe, bin Türk Lirası ("TL") olarak ifade edilmiştir.)

NOT 20 - KARŞILIKLAR, KOŞULLU VARLIK VE BORÇLAR (Devamı)

c) Koşullu yükümlülükler (devamı):

I- Şirket'e tebliğ edilen vergi ve vergi ziyai cezaları (devamı):

26 Aralık 2008 tarihinde tebliğ edilen vergi cezası:

Maliye Bakanlığı Hesap Uzmanları'nın ilaç sektöründe faaliyette bulunan kuruluşlar nezdinde yaptığı vergi incelemeleri sonucunda, Şirket adına düzenlenen 2003 yılına ait vergi inceleme raporları ile bağlantılı olarak Boğaziçi Kurumlar Vergi Dairesi tarafından 26 Aralık 2008 tarihinde, toplam 8.896 bin TL vergi (bu tutarın 5.709 bin TL'lik kısmı Kurumlar Vergisi, 3.187 bin TL tutarındaki kısmı da Geçici Vergi içindir) ile 13.344 bin TL vergi ziyai cezası içeren vergi / ceza ihbarnameleri tebliğ edilmiştir.

Söz konusu vergi, fon ve cezalar için, Vergi Usul Kanunu'nun uzlaşma hükümleri kapsamında 24 Haziran 2009 tarihinde Maliye Bakanlığı Merkezi Uzlaşma Komisyonu'nda yapılan uzlaşma toplantısında uzlaşma vaki olmadığı için, yasal süre içerisinde İstanbul'daki Vergi Mahkemesi'nde dava açılmış olup, söz konusu davaların tamamı Şirket'in lehine sonuçlanmıştır.

Vergi mahkemesinde davayı kaybeden Boğaziçi Kurumlar Vergi Dairesi'nce bu konuda Danıştay'a temyiz talebinde bulunulmuştur. Şirket'e tebliğ edilen davalı idarenin dilekçesine cevap yazılarak, Danıştay'a gönderilmiş olup, Danıştay tarafından verilen ve Şirket'e tebliğ edilen kararlara göre, davacı idarenin temyiz talebi reddedilerek, Vergi Mahkemesi kararları onanmış ve dava tüm tarhiyatlar itibarıyla Şirket lehine sonuçlanmıştır.

12 Haziran 2009 tarihinde tebliğ edilen vergi ve vergi ziyai cezası:

Maliye Bakanlığı Hesap Uzmanları'nın ilaç sektöründe faaliyette bulunan kuruluşlar nezdinde yaptığı vergi incelemeleri sonucunda, Şirket adına düzenlenen 2004 yılına ait vergi inceleme raporları ile bağlantılı olarak Boğaziçi Kurumlar Vergi Dairesi tarafından 12 Haziran 2009 tarihinde, toplam 7.256 bin TL vergi (bu tutarın 2.340 bin TL'lik kısmı Kurumlar Vergisi, 4.916 bin TL tutarındaki kısmı da Geçici Vergi içindir) ile 10.914 bin TL vergi ziyai cezası içeren vergi / ceza ihbarnameleri tebliğ edilmiştir.

Söz konusu vergi ve cezalar için, Vergi Usul Kanunu'nun uzlaşma hükümleri kapsamında Maliye Bakanlığı Merkezi Uzlaşma Komisyonu'na uzlaşma talebinde bulunulmuştur. Yapılan görüşmeler sonucunda uzlaşmaya varılamaması nedeniyle söz konusu vergi aslı ve cezalar için 2 Nisan 2010 tarihinde vergi mahkemesinde dava açılmıştır. İstanbul 10'uncu Vergi Mahkemesi'nce 7 Nisan 2011 tarihinde tebliğ edilen kararların sonucu, söz konusu davaların tamamı, Şirket'in lehine sonuçlanmıştır.

Vergi mahkemesinde davayı kaybeden Boğaziçi Kurumlar Vergi Dairesi'nce bu konuda Danıştay'a temyiz talebinde bulunulmuştur. Şirket'e 25 Kasım 2013 tarihinde tebliğ edilen Danıştay kararlarına göre, Boğaziçi Kurumlar Vergi Dairesi'nin söz konusu temyiz talepleri reddedilerek, Vergi Mahkemesi kararları onanmış ve dava, tüm tarhiyatlar itibarıyla Şirket'in lehine sonuçlanmıştır.

7 Nisan 2011 tarihinde tebliğ edilen vergi ve vergi ziyai cezası:

Maliye Bakanlığı Hesap Uzmanları'nın ilaç sektöründe faaliyette bulunan kuruluşlar nezdinde yaptığı vergi incelemeleri sonucunda, Şirket adına düzenlenen 2006 ve 2007 yılına ait vergi inceleme raporları ile bağlantılı olarak Büyük Mükellefler Vergi Dairesi tarafından toplam 13.517 bin TL vergi (bu tutarın 3.033 bin TL'lik kısmı Kurumlar Vergisi, 10.484 bin TL tutarındaki kısmı da Geçici Vergi içindir) ile 20.276 bin TL vergi ziyai cezası içeren vergi / ceza ihbarnameleri tebliğ edilmiştir.

Söz konusu ihbarnameler hakkında yapılan değerlendirmeler sonucunda, geçmiş yıllarda aynı konuda açılmış davalarda Şirket'in lehine verilen kararlar da dikkate alınarak, 2006 - 2007 yılına ait tarhiyatlar için de, yasal süresi içinde İstanbul Vergi Mahkemesi'nde dava açılmıştır. İstanbul 10'uncu Vergi Mahkemesi'nce 28 Aralık 2011 tarihinde tebliğ edilen kararlara göre, söz konusu davaların tamamı, Şirket'in lehine sonuçlanmıştır.

**EİS ECZACIBAŞI İLAÇ, SİNAİ VE FİNANSAL YATIRIMLAR SANAYİ VE TİCARET A.Ş.
VE BAĞLI ORTAKLIKLARI**

**BAĞIMSIZ DENETİMDEN GEÇMİŞ 31 ARALIK 2013 TARİHİ İTİBARIYLA
KONSOLİDE FİNANSAL TABLOLARA İLİŞKİN DİPNOTLAR**

(Tutarlar, aksi belirtilmedikçe, bin Türk Lirası ("TL") olarak ifade edilmiştir.)

NOT 20 - KARŞILIKLAR, KOŞULLU VARLIK VE BORÇLAR (Devamı)

c) Koşullu yükümlülükler (devamı):

I- Şirket'e tebliğ edilen vergi ve vergi ziyai cezaları (devamı):

7 Nisan 2011 tarihinde tebliğ edilen vergi ve vergi ziyai cezası (devamı):

29 Aralık 2011 tarihinde Maliye Bakanlığı Vergi Müfettişleri tarafından (Maliye Bakanlığı'nın eski organizasyon yapısındaki adı ile Hesap Uzmanlarının) Şirket lehine sonuçlanan söz konusu 2006 yılı ile raporları ile bağlantılı olarak bu kez de KDV raporu düzenlenmiş ve bu raporlar esas alınarak Büyük Mükellefler Vergi Dairesi tarafından toplam 3.113 bin TL vergi ve 3.113 bin TL vergi ziyai cezası içeren vergi / ceza ihbarnameleri tebellüğ edilmiştir.

Söz konusu vergi ve cezalar için, VUK'nun uzlaşma hükümleri kapsamında Maliye Bakanlığı Merkezi Uzlaşma Komisyonu'nda 29 Ocak 2013 tarihinde yapılan uzlaşma toplantısında, uzlaşma vaki olmaması nedeniyle söz konusu vergi aslı ve cezaları için dava açılmasına karar verilmiştir.

Şirket'in, söz konusu KDV raporlarının dayanağı olan kurumlar vergisi raporlarına ilişkin vergi mahkemesi ve Danıştay'da kazanılmış davaları bulunduğundan, konsolide finansal tablolarda konu ile ilgili herhangi bir karşılık ayrılmamıştır.

II - Şirket'in iş ortaklıkları arasında yer alan EBX'e tebliğ edilen vergi ve vergi ziyai cezaları:

Maliye Bakanlığı Gelirler Kontrolörleri'nin Şirket'in iş ortaklığı EBX'in KDV iadesi kapsamında satın aldığı hizmetlere ilişkin yaptığı vergi incelemeleri sonucunda düzenlediği inceleme raporları ile bağlantılı olarak;

i) 2006 yılına ait vergi aslı ve vergi ziyai cezası için, önce Vergi Usul Kanunu'nun uzlaşma hükümleri kapsamında Maliye Bakanlığı Merkezi Uzlaşma Komisyonu'na uzlaşma talebinde bulunulmuş; ancak yapılan görüşmeler sonucunda uzlaşmaya varılamaması nedeniyle söz konusu vergi aslı ve cezaları için 2 Aralık 2011 tarihinde Vergi Mahkemesi'nde dava açılmıştır. Söz konusu dava, EBX'in aleyhine sonuçlanmış olup, 24 Temmuz 2012 tarihinde Danıştay'a temyiz başvurusunda bulunulmuştur. Vergi mahkemesinde kaybedilen bu davalar ile ilgili olarak; gecikme faizi de dikkate alınarak, 35.528 bin TL üzerinden %50 payla özkaynak yöntemine göre konsolide edilen EBX için toplam 17.764 bin TL tutarında karşılık ayrılmış olup, bu tutarın tamamı ödenmiştir.

2006 yılına ilişkin kurumlar vergisi, 2006 yılı 3, 6 ve 9'uncü dönem kurumlar vergisi stopaj davası ile 2006 yılı 12'nci dönem kurumlar vergisi stopajı, 2006 yılı 1, 2 ve 3'üncü dönem kurum geçici vergisi ile 2006 yılı 4. dönem kurum geçici vergilerine ilişkin toplam 5 ayrı dava için Danıştay'a temyiz başvurusu yapılmış, ancak EBX aleyhine sonuçlanmış olan bu temyiz davaları için de İdari Yargılama Usulü Kanunu'nun ("İYUK") 54'üncü maddesinde düzenlenen "Kararın Düzeltmesi" kapsamında yasal süreler içerisinde davalar açılmıştır. Bu davalar halen Danıştay'da devam etmektedir.

Aynı vergi inceleme konusu kapsamında Vergi Mahkemesinde EBX aleyhine sonuçlanan 2006/6 dönemi KDV ve 2007/3 dönemi haksız iade (KDV) davaları için, Danıştay'da temyiz başvurusunda bulunulmuş bu 2 dava için de Danıştay tarafından henüz bir karar verilmemiştir.

ii) 31 Aralık 2012 tarihinde; 2007 yılına ait toplam 8.272 bin TL vergi aslı (bu tutarın 4.159 bin TL'lik kısmı Kurumlar Vergisi, 1.223 bin TL'lik kısmı Kurum Stopaj vergisi ve 2.890 bin TL'lik kısmı KDV'dir) ve 26.774 bin TL vergi ziyai cezası içeren toplam 35.046 bin TL (Grup'a ait kısmı 17.523 bin TL) tutarında vergi / ceza ihbarnameleri tebellüğ edilmiştir.

iii) 4 Nisan 2013 tarihinde; 2008 yılına ait toplam 8.094 bin TL vergi aslı (bu tutarın 4.565 bin TL'lik kısmı Kurumlar Vergisi, 1.230 bin TL'lik kısmı Kurum Stopaj vergisi ve 2.299 bin TL'lik kısmı KDV'dir) ve 25.101 bin TL vergi ziyai cezası içeren toplam 33.195 bin TL (Grup'a ait kısmı 16.597 bin TL) tutarında vergi / ceza ihbarnameleri tebellüğ edilmiştir.

iv) 3 Mayıs 2013 tarihinde; 2009 - 2010 yıllarına ait toplam 18.424 bin TL vergi aslı (11.366 bin TL Kurumlar Vergisi, 7.058 bin TL KDV) ve 43.384 bin TL vergi ziyai cezasını içeren toplam 61.808 bin TL (Grup'a ait kısmı 30.904 bin TL) tutarında vergi/ceza ihbarnameleri tebellüğ edilmiştir.

EİS ECZACIBAŞI İLAÇ, SINAİ VE FİNANSAL YATIRIMLAR SANAYİ VE TİCARET A.Ş. VE BAĞLI ORTAKLIKLARI

BAĞIMSIZ DENETİMDEN GEÇMİŞ 31 ARALIK 2013 TARİHİ İTİBARIYLA KONSOLİDE FİNANSAL TABLOLARA İLİŞKİN DİPNOTLAR

(Tutarlar, aksi belirtilmedikçe, bin Türk Lirası ("TL") olarak ifade edilmiştir.)

NOT 20 - KARŞILIKLAR, KOŞULLU VARLIK VE BORÇLAR (Devamı)

c) Koşullu yükümlülükler (devamı):

II - Şirket'in iş ortaklıkları arasında yer alan EBX'e tebliğ edilen vergi ve vergi ziyaı cezaları (devamı):

Yukarıda detaylandırıldığı üzere Danıştay'da devam eden temyiz davası EBX aleyhine sonuçlanmıştır. Bu karar kapsamında Şirket Yönetimi 2007, 2008, 2009 ve 2010 yıllarına ilişkin vergi / ceza ihbarnameleri için uzlaşma talebi ve süreçlerini takip etme kararını değerlendirmektedir. Bu değerlendirme kapsamında karşılık olarak finansal tablolara yansıtılacak tutara ilişkin belirsizlikler uzlaşma sürecindeki koşullara bağlı olarak devam etmektedir. Sürekli bir muhtemel sonuçlar aralığının bulunduğu ve bu aralıktaki her bir noktanın diğerine benzediği durumları da dikkate alarak Şirket Yönetimi en gerçekçi tahminini konsolide finansal tablolarda karşılık olarak dikkate almıştır.

III - Şirket'in bağlı ortaklıkları arasında yer alan EİP'le ilgili dava ve vergi cezaları:

3 Ağustos 2012 tarihinde tebliğ edilen vergi ve vergi ziyaı cezası:

Maliye Bakanlığı Vergi Müfettişlerinin ilaç sektöründe faaliyette bulunan kuruluşlar nezdinde ilaç hammadde alımları konusunda yaptığı vergi incelemeleri kapsamında, Şirket'in bağlı ortaklıkları arasında yer alan EİP Eczacıbaşı İlaç Pazarlama A.Ş.'de sınırlı bir inceleme yapılmış ve 2010 - 2011 yılları faaliyetlerine ilişkin olarak 570 bin TL KDV ile 855 bin TL vergi ziyaı cezasını ihtiva eden vergi / ceza ihbarnameleri tebliğ edilmiştir. Devam eden bu inceleme kapsamında, EİP'in 2010 yılı faaliyetlerine ilişkin olarak 282 bin TL Kurumlar Vergisi, 365 bin TL KDV, 917 bin TL vergi ziyaı cezasını ihtiva eden vergi / ceza ihbarnameleri de tebliğ edilmiştir.

Söz konusu vergi ve cezalar için Vergi Usul Kanunu'nun uzlaşma hükümleri kapsamında Büyük Mükellefler Vergi Dairesi Uzlaşma Komisyonu'nda uzlaşmanın vaki olmaması nedeniyle açılan davalardan, 570 bin TL KDV ve 855 bin TL vergi ziyaı cezası, 365 bin TL KDV ve 635 bin TL vergi ziyaı cezalarına ait davalar EİP lehine sonuçlanmış, vergi dairesi tarafından söz konusu kararlar Danıştay'da temyiz edilmiş olup, halen davalar Danıştay'da devam etmektedir.

282 Bin TL Kurumlar Vergisi ve 282 Bin TL Kurumlar vergisi vergi ziyaı cezasına ait dava, EİP lehine karar verilen diğer davalara rağmen EİP aleyhine sonuçlanmıştır. Söz konusu dava Danıştay'da temyiz edilmiş ve Danıştay'ın verdiği karar üzerine EİP lehine sonuçlanmıştır.

Rayıç bedel fiyat farkı davası:

T.C. Sağlık Bakanlığı'na bağlı devlet hastaneleri, Grup'un bu hastanelere satmış olduğu tıbbi malzemelerin satış fiyatları ile SGK Başkanlığı Sağlık İşleri Genel Müdürlüğü tarafından kurulan Rayıç Bedel Tespit Komisyonu'nun belirlediği rayıç fiyatlar arasındaki farkların 1998 yılında imzalanan taahhütname gereği geri ödenmesi talebinde bulunmuşlardır. Toplam talep edilen tutar yaklaşık 1.749 bin TL olup, bu tutarın 403 bin TL'lik kısmı için dava açılmıştır. Davanın hazırlık tahkikatı ve keşif süreci başlamış olup, nihai bir karar veya konsolide finansal tabloları etkileyecek bir yükümlülük kararı henüz verilememiştir. Konu ile ilgili hukuki süreç ve nihai sonuç üzerindeki belirsizliğe istinaden herhangi bir karşılık ayrılmamıştır.

**EİS ECZACIBAŞI İLAÇ, SİNİ VE FİNANSAL YATIRIMLAR SANAYİ VE TİCARET A.Ş.
VE BAĞLI ORTAKLIKLARI**

**BAĞIMSIZ DENETİMDEN GEÇMİŞ 31 ARALIK 2013 TARİHİ İTİBARIYLA
KONSOLİDE FİNANSAL TABLOLARA İLİŞKİN DİPNOTLAR**

(Tutarlar, aksi belirtilmedikçe, bin Türk Lirası (“TL”) olarak ifade edilmiştir.)

NOT 20 - KARŞILIKLAR, KOŞULLU VARLIK VE BORÇLAR (Devamı)

d) Verilen/alınan garantiler ve kefaletler:

31 Aralık 2013				
Verilen garanti ve kefaletler	ABD Doları	Avro	TL	Toplam
Kredi kefaletleri	-	-	-	-
Teminat mektupları	-	-	10.732	10.732
Teminat senetleri	-	-	-	-
	-	-	10.732	10.732
Alınan garantiler				
Teminat mektupları	27.756	1.455	74.180	103.391
İpotekler	-	-	27.124	27.124
Teminat senetleri	314	-	6.096	6.410
	28.070	1.455	107.400	136.925
31 Aralık 2012				
Verilen garanti ve kefaletler	ABD Doları	Avro	TL	Toplam
Kredi kefaletleri	-	-	-	-
Teminat mektupları	-	-	14.110	14.110
Teminat senetleri	-	-	-	-
	-	-	14.110	14.110
Alınan garantiler				
Teminat mektupları	30.717	11.388	79.312	121.417
İpotekler	-	-	22.625	22.625
Teminat senetleri	-	147	5.100	5.247
	30.717	11.535	107.037	149.289

Verilen teminat mektupları ve teminat senetleri tedarikçilere ve resmi kuruluşlara verilmiştir. Alınan ipotekler, teminat çekleri ve teminat senetleri Grup'un ticari alacakları için müşterilerinden aldığı garantilerdir.

**EİS ECZACIBAŞI İLAÇ, SİNAİ VE FİNANSAL YATIRIMLAR SANAYİ VE TİCARET A.Ş.
VE BAĞLI ORTAKLIKLARI**

**BAĞIMSIZ DENETİMDEN GEÇMİŞ 31 ARALIK 2013 TARİHİ İTİBARIYLA
KONSOLİDE FİNANSAL TABLOLARA İLİŞKİN DİPNOTLAR**

(Tutarlar, aksi belirtilmedikçe, bin Türk Lirası (“TL”) olarak ifade edilmiştir.)

NOT 20 - KARŞILIKLAR, KOŞULLU VARLIK VE BORÇLAR (Devamı)

d) Verilen/alınan garantiler ve kefaletler (devamı):

Ana Ortaklık EİS Eczacıbaşı İlaç, Sınai ve Finansal Yatırımlar Sanayi ve Ticaret A.Ş.’nin 31 Aralık 2013 ve 31 Aralık 2012 tarihleri itibarıyla teminat/ipotek/rehin (“TRİ”) pozisyonu aşağıdaki gibidir:

	31 Aralık 2013	31 Aralık 2012
A. Kendi tüzel kişiliği adına vermiş olduğu TRİ’lerin toplam tutarı	3.119	2.615
- Teminat (Tamamı TL’dir.)	3.119	2.615
- Rehin	-	-
- İpotek	-	-
B. Tam konsolidasyon kapsamına dahil edilen ortaklıklar lehine vermiş olduğu TRİ’lerin toplam tutarı	-	-
- Teminat	-	-
- Rehin	-	-
- İpotek	-	-
C. Olağan ticari faaliyetlerin yürütülmesi amacıyla diğer 3. Kişilerin borcunu temin amacıyla vermiş olduğu TRİ’lerin toplam tutarı	-	-
D. Diğer verilen TRİ’lerin toplam tutarı	-	-
i. Ana ortak lehine vermiş olduğu TRİ’lerin toplam tutarı	-	-
- Teminat	-	-
- Rehin	-	-
- İpotek	-	-
ii. B ve C maddeleri kapsamına girmeyen diğer grup şirketleri lehine vermiş olduğu TRİ’lerin toplam tutarı	-	-
iii. C maddesi kapsamına girmeyen 3. kişilerin lehine vermiş olduğu TRİ’lerin toplam tutarı	-	-
	3.119	2.615

Şirket’in vermiş olduğu diğer TRİ’lerin Şirket’in özkaynaklarına oranı 31 Aralık 2013 tarihi itibarıyla %0’dır (31 Aralık 2012: %0).

NOT 21 - ÇALIŞANLARA SAĞLANAN FAYDALAR

Çalışanlara sağlanan faydalar kapsamında borçlar

	31 Aralık 2013	31 Aralık 2012
Personele ödenecek ücretler	2.272	718
Ödenecek sosyal güvenlik primleri	1.325	1.120
	3.597	1.838

Çalışanlara sağlanan faydalara ilişkin kısa vadeli karşılıklar

	31 Aralık 2013	31 Aralık 2012
Birikmiş izin karşılıkları	4.664	5.032
İkramiye karşılıkları	-	1.106
	4.664	6.138

**EİS ECZACIBAŞI İLAÇ, SİNÂİ VE FİNANSAL YATIRIMLAR SANAYİ VE TİCARET A.Ş.
VE BAĞLI ORTAKLIKLARI**

**BAĞIMSIZ DENETİMDEN GEÇMİŞ 31 ARALIK 2013 TARİHİ İTİBARIYLA
KONSOLİDE FİNANSAL TABLOLARA İLİŞKİN DİPNOTLAR**

(Tutarlar, aksi belirtilmedikçe, bin Türk Lirası (“TL”) olarak ifade edilmiştir.)

NOT 21 - ÇALIŞANLARA SAĞLANAN FAYDALAR (Devamı)

Çalışanlara sağlanan faydalara ilişkin kısa vadeli karşılıklar (devamı)

Birikmiş izin karşılıkları:

31 Aralık tarihleri itibarıyla birikmiş izin karşılıklarına ilişkin hareket tablosu aşağıdaki gibidir:

	2013	2012
1 Ocak itibarıyla	5.032	4.014
Bağlı ortaklık alım etkisi	-	161
Dönem içerisindeki artış / (azalış) (Not 25)	(139)	1.922
Dönem içerisindeki ödemeler (-)	(229)	(1.065)
31 Aralık itibarıyla	4.664	5.032

Çalışanlara sağlanan faydalara ilişkin uzun vadeli karşılıklar

Kıdem tazminatı karşılığı:

Türk İş Kanunu'na göre, Grup bir senesini doldurmuş olan ve Grup'la ilişkisi kesilen veya emekli olan, 25 hizmet (kadınlarda 20) yılını dolduran ve emekliliğini kazanan (kadınlık için 58 yaşında, erkekler için 60 yaşında), askere çağrılan veya vefat eden personeli için kıdem tazminatı ödemekle mükelleftir. 23 Mayıs 2002'deki mevzuat değişikliğinden sonra emeklilikten önceki hizmet süresine ilişkin bazı geçiş süreci maddeleri çıkartılmıştır.

Ödenecek tazminat her hizmet yılı için bir aylık maaş tutarı kadardır ve bu miktar 31 Aralık 2013 tarihi itibarıyla 3.254,44 TL (31 Aralık 2012: 3.033,98 TL) ile sınırlandırılmıştır.

Kıdem tazminatı karşılığı herhangi bir fonlamaya tabi değildir ve yasal olarak herhangi bir fonlama şartı bulunmamaktadır. Kıdem tazminatı karşılığı, Şirket'in, Türkiye'de kayıtlı Bağlı Ortaklıklarının çalışanlarının emekli olmasından doğan gelecekteki olası yükümlülüğün bugünkü değerinin tahmin edilmesi ile hesaplanır.

KGK tarafından yayımlanmış 19 No'lu “Çalışanlara Sağlanan Faydalar” standardı (“TMS 19”), Şirket'in kıdem tazminatı karşılığını tahmin etmek için aktüer değerlendirme yöntemlerinin geliştirilmesini öngörmektedir. Buna göre toplam karşılığın hesaplanmasında aşağıda yer alan aktüer öngörüler kullanılmıştır:

	2013	2012
İskonto oranı (%)	4,11	1,58
Emeklilik olasılığının tahmini için devir hızı oranı (%)	89 - 98	89 - 98

Temel varsayım, enflasyon ile orantılı olarak her yıllık hizmet için belirlenen tavan yükümlülüğünün artmasıdır. Böylece uygulanan iskonto oranı enflasyonun beklenen etkilerinden arındırılmış gerçek oranı gösterir. Grup'un kıdem tazminatı yükümlülüğü, kıdem tazminatı tavanı her altı ayda bir revize edilmektedir.

31 Aralık tarihleri itibarıyla kıdem tazminatı karşılığına ilişkin hareket tablosu aşağıdaki gibidir:

	2013	2012
1 Ocak itibarıyla	3.782	2.305
Bağlı ortaklık alım etkisi	-	624
Dönem içerisindeki artış (Not 25)	850	675
Aktüeryal kayıp / (kazanç)	(484)	468
Dönem içerisindeki ödemeler (-)	(712)	(290)
31 Aralık itibarıyla	3.436	3.782

**EİS ECZACIBAŞI İLAÇ, SİNAİ VE FİNANSAL YATIRIMLAR SANAYİ VE TİCARET A.Ş.
VE BAĞLI ORTAKLIKLARI**

**BAĞIMSIZ DENETİMDEN GEÇMİŞ 31 ARALIK 2013 TARİHİ İTİBARIYLA
KONSOLİDE FİNANSAL TABLOLARA İLİŞKİN DİPNOTLAR**

(Tutarlar, aksi belirtilmedikçe, bin Türk Lirası ("TL") olarak ifade edilmiştir.)

NOT 22 - DİĞER VARLIK VE YÜKÜMLÜLÜKLER

Diğer dönen varlıklar	31 Aralık 2013	31 Aralık 2012
KDV alacakları	9.239	16.378
Diğer	17	121
	9.256	16.499
Diğer duran varlıklar	31 Aralık 2013	31 Aralık 2012
KDV alacakları	42.115	32.535
Bağlı ortaklık alım borçlarına ilişkin bloke edilen mevduat	7.500	7.500
İnşaat faaliyetleri kapsamında peşin ödenen vergiler	10.309	5.444
	59.924	45.479
Diğer kısa vadeli yükümlülükler	31 Aralık 2013	31 Aralık 2012
KDV borçları	340	311
Diğer	118	135
	458	446
Diğer uzun vadeli yükümlülükler	31 Aralık 2013	31 Aralık 2012
Bağlı ortaklık alım borçları	7.500	7.500
	7.500	7.500

NOT 23 - SERMAYE, YEDEKLER VE DİĞER ÖZKAYNAK KALEMLERİ

EİS Eczacıbaşı İlaç, Sınai ve Finansal Yatırımlar Sanayi ve Ticaret A.Ş., SPK'ya kayıtlı olan şirketlerin yararlandığı kayıtlı sermaye sistemini benimsemiş ve nominal değeri 1 Kr olan hamiline yazılı hisselerle temsil edilen kayıtlı sermayesi için bir limit tespit etmiştir. Ayrıcalıklı hisse senedi bulunmamaktadır. EİS Eczacıbaşı İlaç, Sınai ve Finansal Yatırımlar Sanayi ve Ticaret A.Ş.'nin 31 Aralık 2013 ve 31 Aralık 2012 tarihleri itibarıyla taahhüt edilmiş, tarihi ve çıkarılmış sermayesi aşağıda gösterilmiştir:

	31 Aralık 2013	31 Aralık 2012
Kayıtlı sermaye tavanı (tarihi değeri ile)	548.208	200.000
Nominal değeri ile onaylanmış ve çıkarılmış sermaye	548.208	548.208

Türkiye'deki şirketler, mevcut hissedarlarına bedelsiz hisse senedi dağıttığı takdirde kayıtlı sermaye tavanını aşabilirler.

EİS ECZACIBAŞI İLAÇ, SİNAİ VE FİNANSAL YATIRIMLAR SANAYİ VE TİCARET A.Ş. VE BAĞLI ORTAKLIKLARI

BAĞIMSIZ DENETİMDEN GEÇMİŞ 31 ARALIK 2013 TARİHİ İTİBARIYLA KONSOLİDE FİNANSAL TABLOLARA İLİŞKİN DİPNOTLAR

(Tutarlar, aksi belirtilmedikçe, bin Türk Lirası (“TL”) olarak ifade edilmiştir.)

NOT 23 - SERMAYE, YEDEKLER VE DİĞER ÖZKAYNAK KALEMLERİ (Devamı)

31 Aralık 2013 ve 31 Aralık 2012 tarihleri itibarıyla EİS Eczacıbaşı İlaç, Sınai ve Finansal Yatırımlar Sanayi ve Ticaret A.Ş.’nin hissedarları ve sermaye içindeki payları tarihi değerleri üzerinden aşağıda belirtilmiştir:

Hissedarlar	%	31 Aralık 2013	%	31 Aralık 2012
Eczacıbaşı Holding A.Ş.	50,62	277.476	50,62	277.476
Eczacıbaşı Yatırım Holding Ortaklığı A.Ş.	24,78	135.819	21,75	119.210
Diğer (halka açık kısım) (*)	24,60	134.913	27,63	151.522
Toplam	100,00	548.208	100,00	548.208
Sermaye düzeltme farkları		105.777		105.777
Çıkarılmış sermaye toplamı		653.985		653.985

(*) BIST’de işlem gören şirketlerin Sermaye Piyasası Kurulu’nun 23 Temmuz 2010 tarih ve 21/655 sayılı kararı çerçevesinde fiili dolaşımda bulunan pay oranları Merkezi Kayıt Kuruluşu A.Ş. (“MKK”) tarafından 1 Ekim 2010 tarihinden itibaren 30 Eylül 2010 döneminden başlamak üzere haftalık olarak kamuoyuna duyurulmaktadır. MKK tarafından 31 Aralık 2013 tarihinde yayınlanan rapora göre Şirket sermayesinin %24,48’i (31 Aralık 2012: %26,75) fiili dolaşımdaki pay oranını göstermekte olup, diğer grubu içerisinde sunulmuştur.

Sermaye düzeltme farkları, ödenmiş sermayeye yapılan nakit ve nakit benzeri ilavelerin enflasyona göre düzeltilmiş toplam tutarları ile enflasyon düzeltmesi öncesindeki tutarları arasındaki farkı ifade eder.

Kanuni defterlerdeki birikmiş karlar, aşağıda belirtilen kanuni yedeklerle ilgili hüküm haricinde dağıtılabılır.

Türk Ticaret Kanunu’na göre, yasal yedekler birinci ve ikinci tertip yasal yedekler olmak üzere ikiye ayrılır. Türk Ticaret Kanunu’na göre birinci tertip yasal yedekler, şirketin ödenmiş / çıkarılmış sermayesinin %20’sine ulaşıncaya kadar, kanuni net karın %5’i olarak ayrılır. İkinci tertip yasal yedekler ise ödenmiş / çıkarılmış sermayenin %5’ini aşan dağıtılan karın %10’udur. Türk Ticaret Kanunu’na göre, yasal yedekler ödenmiş / çıkarılmış sermayenin %50’sini geçmediği sürece sadece zararları netleştirmek için kullanılabilir, bunun dışında herhangi bir şekilde kullanılması mümkün değildir. Şirket’in yasal finansal tablolarında taşıdığı yasal yedeklerin toplam tutarı 40.627 bin TL’dir (31 Aralık 2012: 38.316 bin TL).

Yukarıda bahsi geçen yasal yedekler ile özel fonlara ayrılan tutarların KGK Finansal Raporlama Standartları uyarınca “Kardan Ayrılan Kısıtlanmış Yedekler” içerisinde sınıflandırılması gerekmektedir. Şirket’in, 31 Aralık 2013 ve 31 Aralık 2012 tarihleri itibarıyla kardan ayrılan kısıtlanmış yedeklerinin dağılımı aşağıdaki gibidir:

	31 Aralık 2013	31 Aralık 2012
Yasal yedekler	40.627	38.316
İştirak hisseleri satış kazançları	259.137	219.768
	299.764	258.084

Geçmiş Yıllar Karları

SPK’nın geçmiş dönemlerdeki gereklilikleri uyarınca enflasyona göre düzeltilen ilk finansal tablo denkleştirme işleminde ortaya çıkan ve “Geçmiş yıllar zararı”nda izlenen tutarın, SPK’nın kar dağıtımına ilişkin düzenlemeleri çerçevesinde, enflasyona göre düzeltilmiş finansal tablolara göre dağıtılabilecek kar rakamı bulunurken indirim kalemi olarak dikkate alınmaktaydı. Bununla birlikte, “Geçmiş yıllar zararı”nda izlenen söz konusu tutar, varsa dönem karı ve dağıtılmamış geçmiş yıl karları, kalan zarar miktarının ise sırasıyla olağanüstü yedek akçeler, yasal yedek akçeler, özkaynak kalemlerinin enflasyon muhasebesine göre düzeltilmesinden kaynaklanan sermaye yedeklerinden mahsup edilmesi mümkün bulunmaktaydı.

EİS ECZACIBAŞI İLAÇ, SİNİ VE FİNANSAL YATIRIMLAR SANAYİ VE TİCARET A.Ş. VE BAĞLI ORTAKLIKLARI

BAĞIMSIZ DENETİMDEN GEÇMİŞ 31 ARALIK 2013 TARİHİ İTİBARIYLA KONSOLİDE FİNANSAL TABLOLARA İLİŞKİN DİPNOTLAR

(Tutarlar, aksi belirtilmedikçe, bin Türk Lirası ("TL") olarak ifade edilmiştir.)

NOT 23 - SERMAYE, YEDEKLER VE DİĞER ÖZKAYNAK KALEMLERİ (Devamı)

Geçmiş Yıllar Karları (devamı)

Yine 1 Ocak 2008 tarihine kadar geçerli olan uygulama uyarınca enflasyona göre düzeltilen ilk finansal tablo düzenlenmesi sonucunda özkaynak kalemlerinden "Sermaye, Emisyon Primi, Yasal Yedekler, Statü Yedekleri, Özel Yedekler ve Olağanüstü Yedek" kalemlerine finansal durum tablosunda kayıtlı değerleri ile yer verilmekteydi. Bu hesap kalemlerinin düzeltilmiş değerleri toplu halde özkaynak grubu içinde "Özkaynak enflasyon düzeltmesi farkları" hesabında yer almaktaydı. Tüm özkaynak kalemlerine ilişkin "Özkaynak enflasyon düzeltmesi farkları" sadece bedelsiz sermaye artırımı veya zarar mahsubunda, olağanüstü yedeklerin kayıtlı değerleri ise, bedelsiz sermaye artırımı; nakit kar dağıtımı ya da zarar mahsubunda kullanılabilmekteydi.

1 Ocak 2008 itibarıyla yürürlüğe giren Seri: XI, No: 29 sayılı Tebliğ ve ona açıklama getiren SPK duyurularına göre "Ödenmiş Sermaye", "Kardan Ayrılan Kısıtlanmış Yedekler" ve "Hisse Senedi İhraç Primleri"nin yasal kayıtlardaki tutarları üzerinden gösterilmesi gerekmektedir. Söz konusu tebliğin uygulanması esnasında değerlemelerde çıkan farklılıklar (enflasyon düzeltmesinden kaynaklanan farklılıklar gibi):

- "Ödenmiş Sermaye"den kaynaklanmaktaysa ve henüz sermayeye ilave edilmemişse, "Ödenmiş Sermaye" kaleminden sonra gelmek üzere açılacak "Sermaye Düzeltmesi Farkları" kalemiyle;
- "Kardan Ayrılan Kısıtlanmış Yedekler" ile "Hisse Senedi İhraç Primleri"nden kaynaklanmakta ve henüz kar dağıtımı veya sermaye artırımına konu olmamışsa "Geçmiş Yıllar Kar / Zararıyla",

ilişkilendirilmesi gerekmektedir. Diğer özkaynak kalemleri ise SPK Finansal Raporlama Standartları çerçevesinde değerlendirilen tutarları ile gösterilmektedir.

Sermaye düzeltmesi farklarının sermayeye eklenmek dışında bir kullanımı yoktur.

Kar Payı Dağıtımı

Halka açık şirketler, temettü dağıtımlarını SPK'nın öngördüğü şekilde aşağıdaki gibi yaparlar:

Sermaye Piyasası Kurulu'nun 27 Ocak 2010 tarihli ve 02/51 sayılı kararı gereğince; halka açık anonim ortaklıkların 2009 yılı faaliyetlerinden elde ettikleri karların dağıtım esaslarının belirlenmesine ilişkin olarak, payları borsada işlem gören halka açık anonim ortaklıklar için yapılacak temettü dağıtımı konusunda herhangi bir asgari kar dağıtım oranı zorunluluğu getirilmemesine; bu kapsamda, kar dağıtımının SPK'nın Seri: IV, No: 27 sayılı Tebliğ'de yer alan esaslar, ortaklıkların esas sözleşmelerinde bulunan hükümler ve şirketler tarafından kamuya açıklanmış olan kar dağıtım politikaları çerçevesinde gerçekleştirilmesine karar verilmiştir. Bunun yanında söz konusu Kurul Kararı ile konsolide finansal tablo düzenleme yükümlülüğü bulunan işletmelerde yasal kayıtlarında bulunan kaynaklarından karşılanabildiği sürece, net dağıtılabilir kar tutarını, SPK'nın Seri: XI, No: 29 sayılı Sermaye Piyasasında Finansal Raporlamaya İlişkin Esaslar Tebliği veya TMS çerçevesinde hazırlayıp kamuya ilan edecekleri konsolide finansal tablolarında yer alan net dönem karlarını dikkate alarak hesaplamalarına imkan tanınmıştır.

Bu kapsamda SPK düzenlemelerine göre bulunan net dağıtılabilir kar üzerinden SPK'nın ilgili düzenlemeleri uyarınca hesaplanan kar dağıtım tutarının, tamamının yasal kayıtlarda yer alan dağıtılabilir kardan karşılanabilmesi durumunda, bu tutarın tamamı, karşılanmaması durumunda ise yasal kayıtlarda yer alan net dağıtılabilir karın tamamı dağıtılacaktır. SPK düzenlemelerine göre hazırlanan finansal tablolarda veya yasal kayıtların herhangi birinde dönem zararı olması durumunda ise kar dağıtımı yapılmayacaktır.

31 Aralık 2013 tarihi itibarıyla Şirket'in yasal kayıtlarına göre; kar dağıtımına konu edilebilecek 118.797 bin TL (31 Aralık 2012: 43.923 bin TL) tutarında net dağıtılabilir dönem karı ve buna ek olarak enflasyon farkları hariç 255.102 bin TL (31 Aralık 2012: 266.000 bin TL) tutarında olağanüstü yedeği bulunmaktadır.

**EİS ECZACIBAŞI İLAÇ, SİNİ VE FİNANSAL YATIRIMLAR SANAYİ VE TİCARET A.Ş.
VE BAĞLI ORTAKLIKLARI**

**BAĞIMSIZ DENETİMDEN GEÇMİŞ 31 ARALIK 2013 TARİHİ İTİBARIYLA
KONSOLİDE FİNANSAL TABLOLARA İLİŞKİN DİPNOTLAR**

(Tutarlar, aksi belirtilmedikçe, bin Türk Lirası (“TL”) olarak ifade edilmiştir.)

NOT 24 - HASILAT

	2013	2012
Yurtiçi satışlar	1.744.111	1.405.430
Yurtdışı satışlar	16.269	1.916
Brüt satışlar	1.760.380	1.407.346
Satıştan iadeler (-)	(62.094)	(37.274)
Satış iskontoları (-)	(572.277)	(482.738)
Satış gelirleri, net	1.126.009	887.334
Satışların maliyeti (-)	(919.875)	(724.015)
Brüt kar	206.134	163.319

**NOT 25 - GENEL YÖNETİM GİDERLERİ, PAZARLAMA GİDERLERİ, ARAŞTIRMA VE GELİŞTİRME
GİDERLERİ**

Pazarlama giderleri	2013	2012
Personel giderleri	49.473	39.657
Reklam, tanıtım, promosyon giderleri	36.087	26.140
Nakliye, dağıtım, depolama giderleri	11.637	7.206
Kira giderleri	6.599	4.864
Yakıt, enerji, su giderleri	3.932	3.095
Yol, ulaşım ve seyahat giderleri	2.064	1.629
Amortisman ve itfa payı giderleri (Not 17 ve 18)	1.949	1.277
Danışmanlık giderleri	771	231
Diğer	8.377	8.444
	120.889	92.543
Genel yönetim giderleri	2013	2012
Personel giderleri	35.668	29.167
Danışmanlık giderleri	13.679	13.144
Kira giderleri	4.468	3.740
Amortisman ve itfa payı giderleri (Not 17 ve 18)	4.076	1.831
Vergi, resim ve harçlar	3.691	2.775
Bakım onarım giderleri	2.301	1.555
Şüpheli alacak karşılığı (Not 11)	879	1.728
Kıdem tazminatı karşılık gideri (Not 21)	850	675
Birikmiş izin karşılık gideri (Not 21)	(139)	1.922
Diğer	8.710	5.707
	74.183	62.244

**EİS ECZACIBAŞI İLAÇ, SİNÂİ VE FİNANSAL YATIRIMLAR SANAYİ VE TİCARET A.Ş.
VE BAĞLI ORTAKLIKLARI**

**BAĞIMSIZ DENETİMDEN GEÇMİŞ 31 ARALIK 2013 TARİHİ İTİBARIYLA
KONSOLİDE FİNANSAL TABLOLARA İLİŞKİN DİPNOTLAR**

(Tutarlar, aksi belirtilmedikçe, bin Türk Lirası ("TL") olarak ifade edilmiştir.)

**NOT 25 - GENEL YÖNETİM GİDERLERİ, PAZARLAMA GİDERLERİ, ARAŞTIRMA VE GELİŞTİRME
GİDERLERİ (Devamı)**

Araştırma ve geliştirme giderleri	2013	2012
Personel giderleri	997	-
Amortisman ve itfa payı giderleri (Not 17 ve 18)	56	-
	1.053	-

NOT 26 - NİTELİKLERİNE GÖRE GİDERLER

	2013	2012
Hammadde ve ticari mal alımları	881.754	675.673
Personel giderleri	99.916	74.845
Reklam, tanıtım, promosyon giderleri	36.087	26.140
Danışmanlık giderleri	14.450	13.375
Amortisman ve itfa payı giderleri (Not 16, 17 ve 18)	14.198	10.740
Nakliye, dağıtım, depolama giderleri	11.637	7.206
Kira giderleri	11.067	8.604
Ticari stoklardaki değişimler	5.188	23.979
Fason üretim gideri	5.062	6.948
Kıdem tazminatı karşılık gideri (Not 21)	850	675
Diğer	35.791	30.616
	1.116.000	877.801

NOT 27 - ESAS FAALİYETLERDEN DİĞER GELİRLER / GİDERLER

Esas faaliyetlerden diğer gelirler	2013	2012
Banka mevduatı kur farkları geliri	126.587	38.895
Banka mevduatı faiz geliri	30.665	39.937
Kredili satışlardan doğan vade farkı geliri	8.216	9.022
Ticari borç ve alacakların kur farkı geliri	3.615	3.034
Tazminat gelirleri	358	990
Şüpheli alacak tahsilatları (Not 11)	302	18
Diğer	2.261	2.962
	172.004	94.858

Esas faaliyetlerden diğer giderler	2013	2012
Banka mevduatı kur farkları gideri	23.511	63.746
Ticari borç ve alacakların kur farkı gideri	8.062	2.201
Kredili alımlardan doğan vade farkı gideri	7.139	7.749
Stok değer düşüklüğü karşılık gideri (Not 13)	3.343	5.205
Dava gider karşılığı (Not 20)	1.313	-
Bağış giderleri	774	1.197
Diğer	3.188	4.612
	47.330	84.710

**EİS ECZACIBAŞI İLAÇ, SİNİ VE FİNANSAL YATIRIMLAR SANAYİ VE TİCARET A.Ş.
VE BAĞLI ORTAKLIKLARI**

**BAĞIMSIZ DENETİMDEN GEÇMİŞ 31 ARALIK 2013 TARİHİ İTİBARIYLA
KONSOLİDE FİNANSAL TABLOLARA İLİŞKİN DİPNOTLAR**

(Tutarlar, aksi belirtilmedikçe, bin Türk Lirası ("TL") olarak ifade edilmiştir.)

NOT 28 - YATIRIM FAALİYETLERİNDEN GELİRLER / GİDERLER

Yatırım faaliyetlerinden gelirler	2013	2012
Temettü geliri (Not 10.b)	8.114	7.941
Maddi duran varlık satış karı	1.137	6.249
Mali duran varlık satış karı (*)	-	49.136
	9.251	63.326

(*) Grup, müşterek yönetime tabi ortaklığı EBC Eczacıbaşı-Beiersdorf Kozmetik Ürünler Sanayi ve Ticaret A.Ş.'deki payının tamamını 27 Aralık 2012'de 58.904 bin TL bedelle müteşebbis ortağı Beiersdorf AG'ye satmıştır. Bu satış nedeniyle oluşan kara ilişkin detaylar aşağıda sunulmuştur.

	Kayıtlı Değeri
Dönen varlıklar	15.726
Duran varlıklar	1.550
Kısa vadeli yükümlülükler	(7.230)
Uzun vadeli yükümlülükler	(278)
Net varlık toplamı	9.768
Toplam satış bedeli	58.904
Satış karı	49.136

Yatırım faaliyetlerinden giderler	2013	2012
Maddi duran varlık satış zararı	51	46
	51	46

NOT 29 - FİNANSMAN GELİRLERİ / GİDERLERİ

Finansman gelirleri	2013	2012
Türev işlem gelirleri	-	1.387
Diğer finansman gelirleri	-	4
	-	1.391

Finansman giderleri	2013	2012
Banka kredileri faiz giderleri	5.341	1.992
Kar veya zarar tablosuyla ilişkilendirilen makul değer farkları	628	1.073
Teminat mektubu komisyonları	213	210
Diğer	22	363
	6.204	3.638

EİS ECZACIBAŞI İLAÇ, SİNAİ VE FİNANSAL YATIRIMLAR SANAYİ VE TİCARET A.Ş. VE BAĞLI ORTAKLIKLARI

BAĞIMSIZ DENETİMDEN GEÇMİŞ 31 ARALIK 2013 TARİHİ İTİBARIYLA KONSOLİDE FİNANSAL TABLOLARA İLİŞKİN DİPNOTLAR

(Tutarlar, aksi belirtilmedikçe, bin Türk Lirası (“TL”) olarak ifade edilmiştir.)

NOT 30 - GELİR VERGİLERİ (ERTELENMİŞ VERGİ VARLIK VE YÜKÜMLÜLÜKLER DAHİL)

a) Dönem karı vergi yükümlülüğü:

	31 Aralık 2013	31 Aralık 2012
Ödenecek kurumlar ve gelir vergisi	30.075	8.917
Peşin ödenen vergiler (-)	(22.251)	(7.736)
Dönem karı vergi yükümlülüğü (net)	7.824	1.181

Türk vergi mevzuatı, ana ortaklık olan şirketin Bağlı Ortaklıkları, İş Ortaklıkları ve İştirakleri konsolide ettiği finansal tabloları üzerinden vergi beyannamesi vermesine olanak tanımamaktadır. Bu sebeple bu konsolide finansal tablolara yansıtılan vergi karşılıkları, konsolidasyon kapsamına alınan tüm şirketler için ayrı ayrı hesaplanmıştır.

Kurumlar Vergisi Kanunu 13 Haziran 2006 tarih ve 5520 sayılı yasa ile değişmiştir. Söz konusu 5520 sayılı yeni Kurumlar Vergisi Kanunu'nun pek çok hükmü 1 Ocak 2006 tarihinden geçerli olmak üzere yürürlüğe girmiştir. Buna göre Türkiye’de, kurumlar vergisi oranı 2013 yılı için %20’dir (2012: %20). Kurumlar vergisi oranı kurumların ticari kazancına vergi yasaları gereğince indirimi kabul edilmeyen giderlerin ilave edilmesi, vergi yasalarında yer alan istisna (iştirak kazançları istisnası, yatırım indirimi istisnası vb.) ve indirimlerin (Ar-ge indirimi gibi) indirilmesi sonucu bulunacak vergi matrahına uygulanır. Kar dağıtılmadığı takdirde başka bir vergi ödenmemektedir (GVK Geçici 61’inci Madde kapsamında yatırım indirimi istisnası olması halinde yararlanılan istisna tutarı üzerinden hesaplanıp ödenen %19,8 oranındaki stopaj hariç).

Ayrıca, Türkiye’deki bir işyeri ya da daimi temsilcisi aracılığı ile gelir elde eden dar mükellef kurumlar ile Türkiye’de yerleşik kurumlara ödenen kar paylarından (temettü) stopaj yapılmaz. Bunların dışında kalan kişi ve kurumlara yapılan temettü ödemeleri %15 oranında stopaja tabidir. Karın sermayeye ilavesi, kar dağıtımı sayılmaz.

Şirketler üçer aylık mali karları üzerinden %20 oranında geçici vergi hesaplar ve o dönemi izleyen ikinci ayın 14’üncü gününe kadar beyan edip 17’inci günü akşamına kadar öderler. Yıl içinde ödenen geçici vergi o yıla ait olup, izleyen yıl verilecek kurumlar vergisi beyannamesi üzerinden hesaplanacak kurumlar vergisinden mahsup edilir. Mahsuba rağmen ödenmiş geçici vergi tutarı kalmış ise bu tutar nakden iade alınabileceği gibi devlete karşı olan herhangi bir başka mali borca da mahsup edilebilir.

30 Aralık 2003 tarihinde Resmi Gazete’de yayımlanan, 5024 sayılı Vergi Usul Kanunu, Gelir Vergisi Kanunu ve Kurumlar Vergisi Kanunu’nda Değişiklik Yapılması Hakkında Kanun (“5024 sayılı Kanun”), kazançlarını bilanço esasına göre tespit eden gelir veya kurumlar vergisi mükelleflerinin finansal tablolarını 1 Ocak 2004 tarihinden başlayarak enflasyon düzeltmesine tabi tutmasını öngörmektedir. Anılan yasa hükmüne göre enflasyon düzeltmesi yapılabilmesi için son 36 aylık kümülatif enflasyon oranının (TÜİK TEFE artış oranının) %100’ü ve son 12 aylık enflasyon oranının (TÜİK TEFE artış oranının) %10’u aşması gerekmektedir. 2013 ve 2012 yılları için söz konusu şartlar sağlanmadığı için enflasyon düzeltmesi yapılmamıştır.

Türk vergi mevzuatına göre beyanname üzerinde gösterilen mali zararlar 5 yılı aşmamak kaydıyla dönem kurum kazancından indirilebilirler. Ancak, mali zararlar, geçmiş yıl karlarından mahsup edilemez.

1 Ocak 2006 tarihinden itibaren uygulanacak olan 5520 sayılı yeni Kurumlar Vergisi Kanunu, “Taşınmaz ve İştirak Hissesi Satış Kazançlarının Vergiden İstisna Edilmesi” ile ilgili eski 5422 sayılı Kurumlar Vergisi Kanunu uygulamasına değişiklikler getirmiştir. Kurumların en az iki tam yıl süreyle aktiflerinde yer alan taşınmazların (gayrimenkuller) ve iştirak hisseleri, kurucu senetleri, intifa senetleri ve rüçhan hakkı satışından doğan kazançlarının ancak %75’lik kısmı vergiden istisnadır.

**EİS ECZACIBAŞI İLAÇ, SINAI VE FİNANSAL YATIRIMLAR SANAYİ VE TİCARET A.Ş.
VE BAĞLI ORTAKLIKLARI**

**BAĞIMSIZ DENETİMDEN GEÇMİŞ 31 ARALIK 2013 TARİHİ İTİBARIYLA
KONSOLİDE FİNANSAL TABLOLARA İLİŞKİN DİPNOTLAR**

(Tutarlar, aksi belirtilmedikçe, bin Türk Lirası ("TL") olarak ifade edilmiştir.)

NOT 30 - GELİR VERGİLERİ (ERTELENMİŞ VERGİ VARLIK VE YÜKÜMLÜLÜKLER DAHİL) (Devamı)

a) Dönem karı vergi yükümlülüğü (devamı):

Yeni Kurumlar Vergisi 5838 sayılı Kanun'un 9'uncu maddesiyle eklenen 32/A 4'üncü maddesine göre, tevsi yatırımlarda, elde edilen kazancın işletme bütünlüğü çerçevesinde ayrı hesaplarda izlenmek suretiyle tespit edilebilmesi halinde, indirimli oran bu kazançta uygulanır. Kazancın ayrı bir şekilde tespit edilememesi halinde ise indirimli oran uygulanacak kazanç, yapılan tevsi yatırım tutarının, dönem sonunda kurumun aktifine kayıtlı bulunan toplam sabit kıymet tutarına (devam eden yatırımlara ait tutarlar da dahil) oranlanması suretiyle belirlenir. Bu hesaplama sırasında işletme aktifinde yer alan sabit kıymetlerin kayıtlı değeri, yeniden değerlendirilmiş tutarları ile dikkate alınır. İndirimli oran uygulamasına yatırımın kısmen veya tamamen faaliyete geçtiği geçici vergi döneminde başlanır.

31 Aralık tarihlerinde sona eren dönemlere ait konsolide kar veya zarar tablolarına yansıtılmış vergiler aşağıda özetlenmiştir:

	2013	2012
Cari dönem vergi gideri (-)	(30.075)	(8.917)
Ertelenmiş vergi geliri	1.079	144
Toplam vergi gideri (-)	(28.996)	(8.773)

31 Aralık tarihleri itibarıyla konsolide kar veya zarar tablolarındaki cari dönem vergi gideri ile vergi öncesi kar üzerinden cari vergi oranı kullanılarak hesaplanacak vergi giderinin mutabakatı aşağıdaki gibidir:

	31 Aralık 2013	31 Aralık 2012
Vergi öncesi kar / (zarar)	87.030	47.962
Cari vergi oranı kullanılarak hesaplanan vergi tutarı	(17.406)	(9.592)
Kanunen kabul edilmeyen giderlerin vergi etkisi	(221)	(572)
İstisna edilen gelirlerin vergi etkisi	1.623	1.588
Bağlı ortaklık satış karı istisnası	-	7.370
Sabit kıymet satış karı istisnası	-	953
Ertelenen vergi hesaplamasına konu edilmeyen mali zararlar	(2.879)	(1.697)
Ertelenen vergi hesaplamasına konu edilmeyen unsurlar	17	(473)
Özkaynaktan pay alma muhasebesi	(10.130)	(6.350)
Toplam vergi gideri (-)	(28.996)	(8.773)

b) Ertelenmiş vergi:

Grup, ertelenmiş vergi varlık ve yükümlülüklerini, finansal durum tablosu kalemlerinin TMS uyarınca hazırlanmış finansal tablolarda ve yasal finansal tablolarda farklı değerlendirilmeleri sonucunda ortaya çıkan geçici farkların etkilerini dikkate alarak hesaplamaktadır. Söz konusu geçici farklar genellikle gelir ve giderlerin, TMS ve Vergi Kanunları'na göre değişik raporlama dönemlerinde muhasebeleşmesinden ortaya çıkmaktadır. Ertelenmiş vergi varlıkları ve yükümlülükleri hesaplamasında kullanılan vergi oranı %20'dir (31 Aralık 2012: %20).

**EİS ECZACIBAŞI İLAÇ, SİNİ VE FİNANSAL YATIRIMLAR SANAYİ VE TİCARET A.Ş.
VE BAĞLI ORTAKLIKLARI**

**BAĞIMSIZ DENETİMDEN GEÇMİŞ 31 ARALIK 2013 TARİHİ İTİBARIYLA
KONSOLİDE FİNANSAL TABLOLARA İLİŞKİN DİPNOTLAR**

(Tutarlar, aksi belirtilmedikçe, bin Türk Lirası ("TL") olarak ifade edilmiştir.)

NOT 30 - GELİR VERGİLERİ (ERTELENMİŞ VERGİ VARLIK VE YÜKÜMLÜLÜKLER DAHİL) (Devamı)

b) Ertelenmiş vergi (devamı):

31 Aralık tarihleri itibarıyla toplam geçici farklar ve ertelenmiş vergi varlık ve yükümlülüklerinin yürürlükteki vergi oranları kullanılarak hazırlanan dökümü aşağıdaki gibidir:

	Toplam geçici farklar		Ertelenmiş vergi varlıkları / (yükümlülükleri)	
	31 Aralık 2013	31 Aralık 2012	31 Aralık 2013	31 Aralık 2012
Geçmiş dönem mali zararları	(10.569)	(4.077)	2.114	815
Şüpheli alacak karşılığı	(6.414)	(7.484)	1.283	1.497
Birikmiş izin karşılıkları	(4.664)	(5.032)	933	1.006
Kıdem tazminatı karşılıkları	(3.436)	(3.782)	687	756
Dava gider karşılığı	(2.122)	(1.004)	424	201
Maaş ve ikramiye tahakkukları	(1.440)	(1.106)	288	221
Vadeli satışların tahakkuk etmemiş finansman geliri	(1.107)	(654)	221	131
Stokların kayıtlı değerleri ile vergi matrahında kullanılan değerleri arasındaki farklar	(938)	(15.690)	188	3.138
Ertelenmiş vergi varlıkları (**)	(30.690)	(38.829)	6.138	7.765
Satılmaya hazır finansal varlıkların makul değer farkları (*)	1.605.981	1.593.936	(80.304)	(79.702)
Maddi ve maddi olmayan duran varlıkların ve yatırım amaçlı gayrimenkullerin kayıtlı değerleri ile vergi matrahında kullanılan değerleri arasındaki farklar	3.472	13.325	(339)	(2.665)
Vadeli alımların tahakkuk etmemiş finansman gideri	691	335	(138)	(67)
Diğer	(1.311)	1.600	53	(302)
Ertelenmiş vergi yükümlülükleri (-) (**)	1.608.833	1.609.196	(80.728)	(82.736)
Ertelenmiş vergi yükümlülükleri, net	1.578.143	1.570.367	(74.590)	(74.971)

(*) Gerçeğe uygun değer ile kayıtlı değer arasındaki fark 1.605.981 bin TL (31 Aralık 2012: 1.593.936 bin TL) olup, toplam geçici fark 5520 sayılı Kurumlar Vergisi Kanunu'nun 5(e) Maddesi'nin %75'lik iştirak satış kazancı istinası uyarınca %5 vergi oranına konu edilmiştir.

(**) Yukarıdaki tabloda ertelenmiş vergi varlık ve yükümlülükleri bu ertelenmiş vergiye konu olan geçici farkların niteliklerine göre özetlendiğinden konsolidasyon kapsamına alınan tüm şirketler için ayrı ayrı hesaplanan ve finansal tablolara alınan 84.218 bin TL (31 Aralık 2012: 83.889 bin TL) tutarındaki ertelenmiş vergi yükümlülüğü ile 9.628 bin TL (31 Aralık 2012: 8.918 bin TL) tutarındaki ertelenmiş vergi varlığının netini ifade etmektedir.

Yapılan değerlendirme neticesinde, 31 Aralık 2013 tarihi itibarıyla mevcut 37.578 bin TL (31 Aralık 2012: 23.418 bin TL) tutarındaki indirilebilir geçici farklardan, Grup'un öngörülebilir bir süre içerisinde yararlanamayabileceği sonucuna varılması nedeniyle, söz konusu indirilebilir geçici farklar üzerinden hesaplanan ertelenmiş vergi varlığı muhasebeleştirilmemiştir.

Ertelenmiş vergi aktifi ayrılmayan devreden geçmiş yıl zararlarının kullanım hakkının sona erecekleri yıllar aşağıdaki gibidir:

**EİS ECZACIBAŞI İLAÇ, SİNİ VE FİNANSAL YATIRIMLAR SANAYİ VE TİCARET A.Ş.
VE BAĞLI ORTAKLIKLARI**

**BAĞIMSIZ DENETİMDEN GEÇMİŞ 31 ARALIK 2013 TARİHİ İTİBARIYLA
KONSOLİDE FİNANSAL TABLOLARA İLİŞKİN DİPNOTLAR**

(Tutarlar, aksi belirtilmedikçe, bin Türk Lirası ("TL") olarak ifade edilmiştir.)

NOT 30 - GELİR VERGİLERİ (ERTELENMİŞ VERGİ VARLIK VE YÜKÜMLÜLÜKLER DAHİL) (Devamı)

b) Ertelenmiş vergi (devamı):

	31 Aralık 2013	31 Aralık 2012
2016 yılında sona erecek	14.954	14.954
2017 yılında sona erecek	8.464	8.464
2018 yılında sona erecek	14.160	-
	37.578	23.418

Bağlı Ortaklıkların her biri ayrı birer vergi mükellefi olduklarından, her bir vergi mükellefi için net ertelenmiş vergi varlığı veya yükümlülüğü hesaplanmış, ancak bu tutarlar konsolide finansal durum tablosunda birbirleri ile netleştirilmemiştir.

Ertelenmiş vergi yükümlülüğünün dönem içi hareketi aşağıdaki gibidir:

	2013	2012
1 Ocak itibarıyla	(74.971)	(57.674)
Bağlı ortaklık alım etkisi	-	(2.899)
Cari dönem ertelenmiş vergi (gideri) / geliri	1.079	144
Aktüeryal kayıp / kazanç nedeniyle özkaynak içerisinde muhasebeleştirilen ertelenen vergi yükümlülüğü	(96)	94
Satılmaya hazır finansal varlıklar değer artışı nedeniyle özkaynak içerisinde muhasebeleştirilen ertelenen vergi yükümlülüğü	(602)	(14.636)
31 Aralık itibarıyla	(74.590)	(74.971)

NOT 31 - PAY BAŞINA KAZANÇ

	2013	2012
Ana ortaklık paylarına atfedilen net dönem karı	61.414	34.414
Beheri 1 Kuruş nominal değerindeki hisselerin ağırlıklı ortalama adedi	54.820.800.000	54.820.800.000
Basit ve sulandırılmış pay başına kazanç	0,1120	0,0628

Dönem içinde 2012 yılı karından 54.821 bin TL tutarında temettü dağıtılmıştır (2012 yılı içinde 2011 yılı karından 54.821 bin TL tutarında temettü dağıtılmıştır). Temettü dağıtımında pay başına ödenen temettü 0,10 TL'dir (2012 yılı içinde dağıtılan temettü için pay başına 0,10 TL).

NOT 32 - FİNANSAL ARAÇLARDAN KAYNAKLANAN RİSKLERİN NİTELİĞİ VE DÜZEYİ

Grup faaliyetlerinden dolayı çeşitli finansal risklere maruz kalmaktadır. Grup'un genel risk yönetimi programı, finansal piyasaların değişkenliğine ve muhtemel olumsuz etkilerin Grup'un finansal performansı üzerindeki etkilerini asgari seviyeye indirmeye yoğunlaşmaktadır. Risk yönetimi, Bağlı Ortaklıklar'ın, İş Ortaklıklar'ın ve İştirakler'in Yönetim Kurulları tarafından onaylanmış politikalar çerçevesinde yürütülmektedir.

a) Kredi riski

Finansal varlıkların mülkiyeti, karşı tarafın, sözleşmelerin şartlarını yerine getirmemesi riskini taşır. Bu riskler, kredi değerlendirmeleri ve tek bir karşı taraftan toplam riskin sınırlandırılması ile kontrol edilir. Kredi riski, müşteri tabanını oluşturan kuruluş sayısının çokluğu ve bunların farklı iş alanlarına yaygınlığı dolayısıyla dağıtılmaktadır. Grup, ihtiyaç duyması halinde faktöring uygulamalarında, alacağın maliyeti karşılığında erken tahsili işlemlerini de gerçekleştirmektedir. Bu durum gayrikabili rücu şeklindeki risk yönetimi uygulamasına paralel bir uygulamadır.

**EİS ECZACIBAŞI İLAÇ, SİNİAİ VE FİNANSAL YATIRIMLAR SANAYİ VE TİCARET A.Ş.
VE BAĞLI ORTAKLIKLARI**

**BAĞIMSIZ DENETİMDEN GEÇMİŞ 31 ARALIK 2013 TARİHİ İTİBARIYLA
KONSOLİDE FİNANSAL TABLOLARA İLİŞKİN DİPNOTLAR**

(Tutarlar, aksi belirtilmedikçe, bin Türk Lirası (“TL”) olarak ifade edilmiştir.)

NOT 32 - FİNANSAL ARAÇLARDAN KAYNAKLANAN RİSKLERİN NİTELİĞİ VE DÜZEYİ (Devamı)

a) Kredi riski (devamı)

31 Aralık 2013 ve 2012 tarihlerinde, finansal araç türleri itibarıyla Grup’un maruz kaldığı kredi risklerini gösteren tablo aşağıdaki gibidir:

31 Aralık 2013	Ticari alacaklar		Diğer alacaklar		Bankalardaki mevduat	Diğer (*)
	İlişkili taraf	Diğer	İlişkili taraf	Diğer		
Raporlama tarihi itibarıyla maruz kalınan azami kredi riski (**)	9.023	200.721	-	915	719.531	3.077
- Azami riskin teminat ile güvence altına alınmış kısmı (-)	-	48.673	-	-	-	-
A. Vadesi geçmemiş ya da değer düşüklüğüne uğramamış finansal varlıkların net defter değeri	9.007	178.690	-	915	719.531	-
B. Vadesi geçmiş ancak değer düşüklüğüne uğramamış varlıkların net defter değeri (***)	16	22.031	-	-	-	3.077
C. Değer düşüklüğüne uğrayan varlıkların net defter değerleri	-	-	-	-	-	-
- Vadesi geçmiş (brüt defter değeri)	-	8.061	-	-	-	-
- Değer düşüklüğü (-)	-	(8.061)	-	-	-	-
- Net değer teminat vb. ile güvence altına alınmış kısmı	-	-	-	-	-	-
- Vadesi geçmemiş (brüt defter değeri)	-	-	-	-	-	-
- Değer düşüklüğü (-)	-	-	-	-	-	-
- Net değer teminat vb. ile güvence altına alınmış kısmı	-	-	-	-	-	-
D. Finansal durum tablosu dışında kredi riski içeren unsurlar	-	-	-	-	-	-

(*) Gerçeğe uygun değer farkı kar veya zarara yansıtılan finansal varlıklardan oluşmaktadır.

(**) Bu alan tabloda yer alan A, B, C, D ve E satırlarının toplamını ifade etmektedir. Söz konusu tutarın belirlenmesinde, alınan teminatlar gibi, kredi güvenilirliğinde artış sağlayan unsurlar dikkate alınmamıştır.

(***) 31 Aralık 2013 tarihi itibarıyla vadesi geçmiş ancak değer düşüklüğüne uğramamış varlıkların yaşlandırmasına ilişkin açıklamalar “Vadesi geçmiş ancak değer düşüklüğüne uğramamış ticari alacaklar yaşlandırma analizi tablosu”nda belirtilmiştir.

**EİS ECZACIBAŞI İLAÇ, SİNİAİ VE FİNANSAL YATIRIMLAR SANAYİ VE TİCARET A.Ş.
VE BAĞLI ORTAKLIKLARI**

**BAĞIMSIZ DENETİMDEN GEÇMİŞ 31 ARALIK 2013 TARİHİ İTİBARIYLA
KONSOLİDE FİNANSAL TABLOLARA İLİŞKİN DİPNOTLAR**

(Tutarlar, aksi belirtilmedikçe, bin Türk Lirası (“TL”) olarak ifade edilmiştir.)

NOT 32 - FİNANSAL ARAÇLARDAN KAYNAKLANAN RİSKLERİN NİTELİĞİ VE DÜZEYİ (Devamı)

a) Kredi riski (devamı)

31 Aralık 2012	Ticari alacaklar		Diğer alacaklar		Bankalardaki mevduat	Diğer (*)
	İlişkili taraf	Diğer	İlişkili taraf	Diğer		
Raporlama tarihi itibarıyla maruz kalınan azami kredi riski (**)	932	176.073	-	325	705.021	3.564
- Azami riskin teminat ile güvence altına alınmış kısmı (-)	-	76.068	-	-	-	-
A. Vadesi geçmemiş ya da değer düşüklüğüne uğramamış finansal varlıkların net defter değeri	932	144.328	-	325	705.021	-
B. Vadesi geçmiş ancak değer düşüklüğüne uğramamış varlıkların net defter değeri (***)	-	31.745	-	-	-	3.564
C. Değer düşüklüğüne uğrayan varlıkların net defter değerleri	-	-	-	-	-	-
- Vadesi geçmiş (brüt defter değeri)	-	7.484	-	-	-	-
- Değer düşüklüğü (-)	-	(7.484)	-	-	-	-
- Net değerinin teminat vb. ile güvence altına alınmış kısmı	-	-	-	-	-	-
- Vadesi geçmemiş (brüt defter değeri)	-	-	-	-	-	-
- Değer düşüklüğü (-)	-	-	-	-	-	-
- Net değerinin teminat vb. ile güvence altına alınmış kısmı	-	-	-	-	-	-
D. Finansal durum tablosu dışında kredi riski içeren unsurlar	-	-	-	-	-	-

(*) Gerçeğe uygun değer farkı kar veya zarara yansıtılan finansal varlıklardan oluşmaktadır.

(**) Bu alan tabloda yer alan A, B, C, D ve E satırlarının toplamını ifade etmektedir. Söz konusu tutarın belirlenmesinde, alınan teminatlar gibi, kredi güvenilirliğinde artış sağlayan unsurlar dikkate alınmamıştır.

(***) 31 Aralık 2012 tarihi itibarıyla vadesi geçmiş ancak değer düşüklüğüne uğramamış varlıkların yaşlandırmasına ilişkin açıklamalar “Vadesi geçmiş ancak değer düşüklüğüne uğramamış ticari alacaklar yaşlandırma analizi tablosu”nda belirtilmiştir.

**EİS ECZACIBAŞI İLAÇ, SİNAİ VE FİNANSAL YATIRIMLAR SANAYİ VE TİCARET A.Ş.
VE BAĞLI ORTAKLIKLARI**

**BAĞIMSIZ DENETİMDEN GEÇMİŞ 31 ARALIK 2013 TARİHİ İTİBARIYLA
KONSOLİDE FİNANSAL TABLOLARA İLİŞKİN DİPNOTLAR**

(Tutarlar, aksi belirtilmedikçe, bin Türk Lirası ("TL") olarak ifade edilmiştir.)

NOT 32 - FİNANSAL ARAÇLARDAN KAYNAKLANAN RİSKLERİN NİTELİĞİ VE DÜZEYİ (Devamı)

a) Kredi riski (devamı)

31 Aralık 2013 ve 2012 tarihleri itibarıyla vadesi geçmiş ancak değer düşüklüğüne uğramamış alacakların yaşlandırması aşağıdaki gibidir:

Ticari Alacaklar			
31 Aralık 2013	İlişkili taraf	Diğer	Diğer
Vadesi üzerinden 1 - 30 gün geçmiş	16	5.373	-
Vadesi üzerinden 1 - 3 ay geçmiş	-	13.864	-
Vadesi üzerinden 3 - 12 ay geçmiş	-	2.789	-
Vadesi üzerinden 1 - 5 yıl geçmiş (*)	-	5	3.077
	16	22.031	3.077

Ticari Alacaklar			
31 Aralık 2012	İlişkili taraf	Diğer	Diğer
Vadesi üzerinden 1 - 30 gün geçmiş	-	7.742	-
Vadesi üzerinden 1 - 3 ay geçmiş	-	19.977	-
Vadesi üzerinden 3 - 12 ay geçmiş	-	4.019	-
Vadesi üzerinden 1 - 5 yıl geçmiş (*)	-	7	3.564
	-	31.745	3.564

(*) Vadesi 1 - 5 yıl geçmiş olan ticari alacakların büyük kısmı resmi kurumlardan alacaklar olup, Grup bu alacaklarda tahsilat riski görmemektedir.

**EİS ECZACIBAŞI İLAÇ, SINAI VE FİNANSAL YATIRIMLAR SANAYİ VE TİCARET A.Ş.
VE BAĞLI ORTAKLIKLARI**

**BAĞIMSIZ DENETİMDEN GEÇMİŞ 31 ARALIK 2013 TARİHİ İTİBARIYLA
KONSOLİDE FİNANSAL TABLOLARA İLİŞKİN DİPNOTLAR**

(Tutarlar, aksi belirtilmedikçe, bin Türk Lirası ("TL") olarak ifade edilmiştir.)

NOT 32 - FİNANSAL ARAÇLARDAN KAYNAKLANAN RİSKLERİN NİTELİĞİ VE DÜZEYİ (Devamı)

b) Likidite riski

İhtiyatlı likidite riski yönetimi, yeterli miktarda nakit ve menkul kıymet sağlamak, yeterli kredi imkanları yoluyla fonlamayı mümkün kılmak ve açık pozisyonu kapatabilme yeteneğinden oluşmaktadır. Grup, iş ortamının dinamik içeriğinden dolayı, kredi yollarının hazır tutulması yoluyla fonlamada esnekliği amaçlamıştır.

Grup'un finansal yükümlülüklerinin vadelerine göre analizi aşağıdaki gibidir:

31 Aralık 2013						
Türev olmayan finansal yükümlülükler	Defter değeri	Sözleşme uyarınca nakit çıkışlar toplamı	Sözleşme uyarınca vadeler			
			3 aydan Kısa	3 - 12 ay arası	1 - 5 yıl arası	5 yıldan uzun
Diğer finansal borçlar	65.353	65.642	59.146	6.496	-	-
İlişkili taraflara ticari borçlar	94.784	95.242	95.242	-	-	-
Diğer ticari borçlar	147.152	146.461	139.687	6.774	-	-
İlişkili taraflara diğer borçlar	38.166	38.166	38.166	-	-	-
Diğer borçlar	1.880	1.880	1.880	-	-	-
Toplam türev olmayan finansal yükümlülükler	347.335	347.391	334.121	13.270	-	-

31 Aralık 2012						
Türev olmayan finansal yükümlülükler	Defter Değeri	Sözleşme uyarınca nakit çıkışlar toplamı	Sözleşme uyarınca vadeler			
			3 aydan Kısa	3 - 12 ay arası	1 - 5 yıl arası	5 yıldan uzun
Diğer finansal borçlar	31.832	32.181	26.593	5.525	63	-
İlişkili taraflara ticari borçlar	98.326	98.576	85.449	11.713	1.414	-
Diğer ticari borçlar	116.482	116.817	95.245	21.572	-	-
Diğer borçlar	984	984	984	-	-	-
Toplam türev olmayan finansal yükümlülükler	247.624	248.558	208.271	38.810	1.477	-

**EİS ECZACIBAŞI İLAÇ, SİNİ VE FİNANSAL YATIRIMLAR SANAYİ VE TİCARET A.Ş.
VE BAĞLI ORTAKLIKLARI**

**BAĞIMSIZ DENETİMDEN GEÇMİŞ 31 ARALIK 2013 TARİHİ İTİBARIYLA
KONSOLİDE FİNANSAL TABLOLARA İLİŞKİN DİPNOTLAR**

(Tutarlar, aksi belirtilmedikçe, bin Türk Lirası ("TL") olarak ifade edilmiştir.)

NOT 32 - FİNANSAL ARAÇLARDAN KAYNAKLANAN RİSKLERİN NİTELİĞİ VE DÜZEYİ (Devamı)

c) Piyasa Riski

i) Nakit akım ve gerçeğe uygun değer faiz riski

Grup, faiz haddi bulunduran varlık ve yükümlülüklerin tabi olduğu faiz oranlarının değişiminin etkisinden doğan faiz oranı riskine açıktır. Grup bu riski faiz oranına duyarlı olan varlık ve yükümlülüklerini dengelemek suretiyle oluşan doğal tedbirlerle yönetmektedir.

Değişken faiz oranlı alınan krediler Grup'u nakit akım faiz oranı riskine maruz bırakmaktadır. Sabit oranlı alınan krediler Grup'u makul değer faiz oranı riskine maruz bırakmaktadır. 2013 ve 2012 yılları içerisinde Grup'un değişken faiz oranlı kredileri TL, ABD Doları ve Avro cinsindedir.

	31 Aralık 2013	31 Aralık 2012
Sabit faizli finansal araçlar		
Finansal varlıklar		
- Nakit ve nakit benzerleri	719.594	705.168
- Gerçeğe uygun değer farkı kar/zarara yansıtılan varlıklar	2	7
Finansal yükümlülükler		
- Finansal borçlar	65.353	31.832

Yukarıda belirtildiği üzere Grup'un finansal araçları sabit faizlidir. Ancak Not 9'da belirtildiği üzere ilgili araçların vadeleri 6 ay veya daha kısadır. Bu nedenle faize duyarlı olduklarından aşağıda faizlerdeki 100 bazlık değişimin kar veya zarar tablosu üzerindeki etkisi aşağıda detaylandırılmıştır:

31 Aralık 2013 tarihinde TL para birimi cinsinden olan banka kredileri için faiz oranı 100 baz puan (%1) yüksek/düşük olsaydı ve diğer tüm değişkenler sabit kalsaydı, vergi ve ana ortaklık dışı paylar öncesi kar 654 bin TL (31 Aralık 2012: 318 bin TL) daha yüksek/düşük olacaktı.

Finansal yatırımlardaki kullanılan gerçeğe uygun değere ilişkin likidite iskontosu ve indirgenmiş nakit akımlarında kullanılan oranlar ile ilgili duyarlılık analizleri Not 8'de gösterilmiştir.

ii) Kur riski

Grup, döviz cinsinden borçlu bulunulan tutarların fonksiyonel para birimine çevrilmesinden dolayı kur değişikliklerinden doğan döviz riskine sahiptir. Bu riskler, döviz pozisyonunun analiz edilmesi ile takip edilmekte ve sınırlandırılmaktadır.

Grup finansal durum tablosu kalemlerinden doğan kur riskini aza indirmek, ayrıca atıl nakdin bir kısmını yabancı para yatırımlarda değerlendirmek amacıyla, zaman zaman türev araçlarından forward kullanımı ile yabancı para kuru riskinden sınırlı olarak korunmaktadır.

**EİS ECZACIBAŞI İLAÇ, SINAI VE FİNANSAL YATIRIMLAR SANAYİ VE TİCARET A.Ş.
VE BAĞLI ORTAKLIKLARI**

**BAĞIMSIZ DENETİMDEN GEÇMİŞ 31 ARALIK 2013 TARİHİ İTİBARIYLA
KONSOLİDE FİNANSAL TABLOLARA İLİŞKİN DİPNOTLAR**

(Tutarlar, aksi belirtilmedikçe, bin Türk Lirası ("TL") olarak ifade edilmiştir.)

NOT 32 - FİNANSAL ARAÇLARDAN KAYNAKLANAN RİSKLERİN NİTELİĞİ VE DÜZEYİ (Devamı)

c) Piyasa Riski (devamı)

ii) Kur riski (devamı)

Grup çoğunlukla Avro ve ABD Doları cinsinden kur riskine maruz kalmaktadır. Bu kapsamda başlıca yabancı para birimleri ile ilişkilendirilen kur riski analizi aşağıdaki gibidir:

	31 Aralık 2013			
	Kar/ Zarar		Özkaynaklar	
	Yabancı paramın değer kazanması	Yabancı paramın değer kaybetmesi	Yabancı paramın değer kazanması	Yabancı paramın değer kaybetmesi
ABD Doları'nın TL karşısında %10 değişmesi halinde:				
ABD Doları net varlık / (yükümlülüğü)	23.538	(23.538)	23.538	(23.538)
ABD Doları riskinden korunan kısım (-)	-	-	-	-
ABD Doları net etki	23.538	(23.538)	23.538	(23.538)
Avro'nun TL karşısında %10 değişmesi halinde:				
Avro net varlık / (yükümlülüğü)	24.064	(24.064)	24.064	(24.064)
Avro riskinden korunan kısım (-)	-	-	-	-
Avro net etki	24.064	(24.064)	24.064	(24.064)
Diğer döviz kurlarının TL karşısında %10 değişmesi halinde:				
Diğer döviz net varlık / (yükümlülüğü)	(1)	1	(1)	1
Diğer döviz kuru riskinden korunan kısım (-)	-	-	-	-
Diğer döviz varlıkları net etki	(1)	1	(1)	1
	47.601	(47.601)	47.601	(47.601)

**EİS ECZACIBAŞI İLAÇ, SINAI VE FİNANSAL YATIRIMLAR SANAYİ VE TİCARET A.Ş.
VE BAĞLI ORTAKLIKLARI**

**BAĞIMSIZ DENETİMDEN GEÇMİŞ 31 ARALIK 2013 TARİHİ İTİBARIYLA
KONSOLİDE FİNANSAL TABLOLARA İLİŞKİN DİPNOTLAR**

(Tutarlar, aksi belirtilmedikçe, bin Türk Lirası ("TL") olarak ifade edilmiştir.)

NOT 32 - FİNANSAL ARAÇLARDAN KAYNAKLANAN RİSKLERİN NİTELİĞİ VE DÜZEYİ (Devamı)

c) **Piyasa Riski (devamı)**

ii) **Kur riski (devamı)**

	31 Aralık 2012			
	Kar/ Zarar		Özkaynaklar	
	Yabancı paranın değer Kazanması	Yabancı paranın değer Kaybetmesi	Yabancı paranın değer kazanması	Yabancı paranın değer Kaybetmesi
ABD Doları'nın TL karşısında %10 değişmesi halinde:				
ABD Doları net varlık / (yükümlülüğü)	19.852	(19.852)	19.852	(19.852)
ABD Doları riskinden korunan kısım (-)	-	-	-	-
ABD Doları net etki	19.852	(19.852)	19.852	(19.852)
Avro'nun TL karşısında %10 değişmesi halinde:				
Avro net varlık / (yükümlülüğü)	27.775	(27.775)	27.775	(27.775)
Avro riskinden korunan kısım (-)	-	-	-	-
Avro net etki	27.775	(27.775)	27.775	(27.775)
Diğer döviz kurlarının TL karşısında %10 değişmesi halinde:				
Diğer döviz net varlık / (yükümlülüğü)	(5)	5	(5)	5
Diğer döviz kuru riskinden korunan kısım (-)	-	-	-	-
Diğer döviz varlıkları net etki	(5)	5	(5)	5
	47.622	(47.622)	47.622	(47.622)

31 Aralık tarihleri itibarıyla yabancı para varlık ve yükümlülüklerin TL karşılıklarının hesaplanmasında kullanılan kurlar aşağıdaki gibidir:

	31 Aralık 2013	31 Aralık 2012
ABD Doları	2,1343	1,7826
Avro	2,9365	2,3517

**EİS ECZACIBAŞI İLAÇ, SINAİ VE FİNANSAL YATIRIMLAR SANAYİ VE TİCARET A.Ş.
VE BAĞLI ORTAKLIKLARI**

**BAĞIMSIZ DENETİMDEN GEÇMİŞ 31 ARALIK 2013 TARİHİ İTİBARIYLA
KONSOLİDE FİNANSAL TABLOLARA İLİŞKİN DİPNOTLAR**

(Tutarlar, aksi belirtilmedikçe, bin Türk Lirası ("TL") olarak ifade edilmiştir.)

NOT 32 - FİNANSAL ARAÇLARDAN KAYNAKLANAN RİSKLERİN NİTELİĞİ VE DÜZEYİ (Devamı)

c) Piyasa Riski (devamı)

ii) Kur riski (devamı)

31 Aralık 2013 tarihi itibarıyla, yabancı para cinsinden olan parasal varlık ve yükümlülük kalemleri aşağıdaki gibidir:

	31 Aralık 2013			
	Toplam TL karşılığı	Orijinal bakiyeler		
		ABD Doları	Avro	GBP
Ticari alacaklar	4.414	1.508	407	-
Parasal finansal varlıklar	539.788	128.561	90.380	-
Dönen Varlıklar	544.202	130.069	90.787	-
Ticari alacaklar	1.076	504	-	-
Parasal finansal varlıklar	2.768	1.297	-	-
Duran Varlıklar	3.844	1.801	-	-
Toplam Varlıklar	548.046	131.870	90.787	-
Ticari borçlar	30.336	2.137	8.775	2
Parasal olan diğer yükümlülükler	40.599	18.941	59	-
Kısa Vadeli Yükümlülükler	70.935	21.078	8.834	2
Parasal olan diğer yükümlülükler	1.076	504	-	-
Uzun Vadeli Yükümlülükler	1.076	504	-	-
Toplam Yükümlülükler	72.011	21.582	8.834	2
Finansal durum tablosu dışı türev araçların net varlık / (yükümlülük) pozisyonu (A-B)	-	-	-	-
A. Aktif karakterli finansal durum tablosu dışı döviz cinsinden türev ürünlerin tutarı	-	-	-	-
B. Pasif karakterli finansal durum tablosu döviz cinsinden türev ürünlerin tutarı	-	-	-	-
Net yabancı para varlık / (yükümlülük) pozisyonu	476.035	110.288	81.953	(2)
Parasal kalemler net yabancı para varlık / yükümlülük pozisyonu	476.035	110.288	81.953	(2)
Döviz hedge'i için kullanılan finansal araçların toplam gerçeğe uygun değeri	-	-	-	-
Döviz varlıklarının hedge edilen kısmının tutarı	-	-	-	-
Döviz yükümlülüklerinin hedge edilen kısmının tutarı	-	-	-	-

**EİS ECZACIBAŞI İLAÇ, SİNİ VE FİNANSAL YATIRIMLAR SANAYİ VE TİCARET A.Ş.
VE BAĞLI ORTAKLIKLARI**

**BAĞIMSIZ DENETİMDEN GEÇMİŞ 31 ARALIK 2013 TARİHİ İTİBARIYLA
KONSOLİDE FİNANSAL TABLOLARA İLİŞKİN DİPNOTLAR**

(Tutarlar, aksi belirtilmedikçe, bin Türk Lirası (“TL”) olarak ifade edilmiştir.)

NOT 32 - FİNANSAL ARAÇLARDAN KAYNAKLANAN RİSKLERİN NİTELİĞİ VE DÜZEYİ (Devamı)

c) Piyasa Riski (devamı)

ii) Kur riski (devamı)

31 Aralık 2012 tarihi itibarıyla, yabancı para cinsinden olan parasal varlık ve yükümlülük kalemleri aşağıdaki gibidir:

	31 Aralık 2012			
	Toplam TL karşılığı	Orijinal bakiyeler		
		ABD Doları	Avro	Diğer (*)
Ticari alacaklar	9.703	4.479	731	-
Parasal finansal varlıklar	520.120	126.276	125.450	-
Dönen Varlıklar	529.823	130.755	126.181	-
Ticari alacaklar	1.603	899	-	-
Parasal finansal varlıklar	3.192	1.791	-	-
Duran Varlıklar	4.795	2.690	-	-
Toplam Varlıklar	534.618	133.445	126.181	-
Ticari borçlar	23.060	2.318	8.029	16
Parasal olan diğer yükümlülükler	31.161	17.419	47	-
Kısa Vadeli Yükümlülükler	54.221	19.737	8.076	16
Parasal olan diğer yükümlülükler	4.174	2.340	1	-
Uzun Vadeli Yükümlülükler	4.174	2.340	1	-
Toplam Yükümlülükler	58.395	22.077	8.077	16
Finansal durum tablosu dışı türev araçların net varlık / (yükümlülük) pozisyonu (A-B)	-	-	-	-
A. Aktif karakterli finansal durum tablosu dışı döviz cinsinden türev ürünlerin tutarı	-	-	-	-
B. Pasif karakterli finansal durum tablosu döviz cinsinden türev ürünlerin tutarı	-	-	-	-
Net yabancı para varlık / (yükümlülük) pozisyonu	476.223	111.368	118.104	(16)
Parasal kalemler net yabancı para varlık / yükümlülük pozisyonu	476.223	111.368	118.104	(16)
Döviz hedge'i için kullanılan finansal araçların toplam gerçeğe uygun değeri	-	-	-	-
Döviz varlıklarının hedge edilen kısmının tutarı	-	-	-	-
Döviz yükümlülüklerinin hedge edilen kısmının tutarı	-	-	-	-

(*) Diğer kolonunda gösterilen bakiyelerin orijinal tutarları döviz cinsinden çeşitlilik gösterdiği için TL olarak raporlanmıştır.

EİS ECZACIBAŞI İLAÇ, SİNİ VE FİNANSAL YATIRIMLAR SANAYİ VE TİCARET A.Ş. VE BAĞLI ORTAKLIKLARI

BAĞIMSIZ DENETİMDEN GEÇMİŞ 31 ARALIK 2013 TARİHİ İTİBARIYLA KONSOLİDE FİNANSAL TABLOLARA İLİŞKİN DİPNOTLAR

(Tutarlar, aksi belirtilmedikçe, bin Türk Lirası ("TL") olarak ifade edilmiştir.)

NOT 33 - RAPORLAMA DÖNEMİNDEN SONRAKİ OLAYLAR

Şirket sermayesinin %24,78'ine sahip olan Eczacıbaşı Yatırım Holding Ortaklığı A.Ş.'nin rapor tarihi itibarıyla 2014 yılı içerisinde yapmış olduğu hisse alımları sonucu Şirket'in sermayesindeki payı %24,90'a yükselmiştir.

NOT 34 - KONSOLİDE FİNANSAL TABLOLARI ÖNEMLİ ÖLÇÜDE ETKİLEYEN YA DA KONSOLİDE FİNANSAL TABLOLARIN AÇIK, YORUMLANABİLİR VE ANLAŞILABİLİR OLMASI AÇISINDAN AÇIKLANMASI GEREKEN DİĞER HUSUSLAR

%50'si Şirket, %50'si Eczacıbaşı Holding A.Ş. sahipliğinde birlikte yürütülmekte olan İstanbul İli, Sarıyer İlçesi'ndeki Zekeriyaköy'deki Ormanada projesi, yaklaşık 300 Milyon ABD Doları düzeyinde bir yatırım içermekte, konutların büyüklükleri 170 ile 700 metrekare arasında değişmekte ve birim konut satış fiyatları yaklaşık 500 bin ABD Doları ile 2,2 milyon ABD Doları arasında değişmektedir. Ormanada projesi, uluslararası bilgi ve deneyime sahip Torti Gallas and Partners, Kreatif Mimarlık ve Rainer Schmidt Landscape Architects işbirliğiyle oluşturulmuştur. Şirket'in bağlı ortağı Eczacıbaşı Gayrimenkul Geliştirme ve Yatırım A.Ş. ile imzalanan sözleşme kapsamında ve de kontrolünde, birim fiyat üzerinden teklif alma, pazarlık veya götürü anlaşma yöntemlerinden birisi ile seçilecek yüklenici veya alt yüklenicilere ihale edilmek suretiyle yaptırılan projede 188 adet villa ile 85 adet sıra ev olmak üzere toplam 273 adet konut bulunmaktadır. İki faza ayrılarak tamamlanacak olan projede; 1. Fazda 150 adet konut, 2. Fazda ise 123 adet konut olacaktır. 31 Aralık 2013 itibarıyla, 1. Fazdaki konutların toplam 98 adedi, 2. Fazdaki konutların da toplam 57 adedi için satış bağlantısı yapılarak, satış sözleşmeleri imzalanmıştır. İki ayrı fazda devam eden bu projede; birinci fazdaki konutların teslimlerine 2013 yılı Nisan ayından itibaren başlanmış olup, 31 Aralık 2013 tarihi itibarıyla 96 adet konutun; ikinci fazdaki konutların teslimlerine ise 2013 yılı Aralık ayından itibaren başlanmış olup, 31 Aralık 2013 tarihi itibarıyla 4 adet konutun teslimi ve devri yapılmıştır. Ormanada projesinin altyapı (bina inşaatı dışında kalan yollar, elektrik, su, kanalizasyon, doğalgaz, telefon gibi işler) ve üst yapı (bina inşaatı) inşaat faaliyetleri planlandığı şekilde devam etmektedir.

NOT 35 - ÖNCEKİ DÖNEM KONSOLİDE FİNANSAL TABLOLARININ YENİDEN DÜZENLENMESİ

Finansal durum ve performans trendlerinin tespitine imkan vermek üzere, Grup'un konsolide finansal tabloları önceki dönemle karşılaştırmalı olarak hazırlanmaktadır. Cari dönem konsolide finansal tabloların sunumu ile uygunluk sağlanması açısından karşılaştırmalı bilgiler gerekli görüldüğünde yeniden sınıflandırılır ve önemli farklılıklar açıklanır. Cari dönemde Grup, TFRS 11, TMS 19 standartlarındaki değişikliklere ve SPK'nın 7 Haziran 2013 tarihli açıklanan formatına uyum sağlamak amacıyla önceki dönem finansal tablolarında bazı düzeltmeler ve sınıflamalar yapmıştır. Sınıflamaların niteliği, nedeni ve tutarları aşağıda açıklanmıştır:

- 31 Aralık 2012 itibarıyla Grup, finansal durum tablosunda 609 bin TL tutarındaki (1 Ocak 2012: 870 bin TL) "Gelir tahakkukları"ni diğer dönen varlıklar içerisinde sunmuştur. Cari yılda, Grup Yönetimi, bu tutarları "Ticari alacaklar" altında sınıflamıştır.
- 31 Aralık 2012 itibarıyla Grup, finansal durum tablosunda 645 bin TL (1 Ocak 2012: 2.585 bin TL) ve 24.926 bin TL (1 Ocak 2012: 26.418 bin TL) tutarındaki "Gelecek aylara ait giderler, verilen sipariş avansları, taşeronlara verilen avanslar ve diğer peşin ödenmiş giderler"i sırasıyla diğer dönen varlıklar ve diğer duran varlıklar içerisinde sunmuştur. Cari yılda, Grup Yönetimi, bu tutarları "Peşin ödenmiş giderler" altında sınıflamıştır.
- 31 Aralık 2012 itibarıyla Grup, finansal durum tablosunda 2.182 bin TL (1 Ocak 2012: 928 bin TL) tutarındaki "peşin ödenen vergi"leri diğer dönen varlıklar içerisinde sunmuştur. Cari yılda, Grup Yönetimi, bu tutarları "Cari dönem vergisiyle ilgili varlıklar" altında sınıflamıştır.
- 31 Aralık 2012 itibarıyla Grup, finansal durum tablosunda 1.032 bin TL (1 Ocak 2012: 1.460 bin TL) tutarındaki "Gider tahakkukları"ni diğer kısa vadeli yükümlülükler içerisinde sunmuştur. Cari yılda, Grup Yönetimi, bu tutarları "Kısa vadeli ticari borçlar" altında sınıflamıştır.
- 1 Ocak 2012 itibarıyla Grup, finansal durum tablosunda 1.387 bin TL tutarındaki "Türev işlemlerden borçlar"ı finansal borçlar içerisinde sunmuştur. Cari yılda, Grup Yönetimi, bu tutarları "Türev araçlar" altında sınıflamıştır.

**EİS ECZACIBAŞI İLAÇ, SINAI VE FİNANSAL YATIRIMLAR SANAYİ VE TİCARET A.Ş.
VE BAĞLI ORTAKLIKLARI**

**BAĞIMSIZ DENETİMDEN GEÇMİŞ 31 ARALIK 2013 TARİHİ İTİBARIYLA
KONSOLİDE FİNANSAL TABLOLARA İLİŞKİN DİPNOTLAR**

(Tutarlar, aksi belirtilmedikçe, bin Türk Lirası ("TL") olarak ifade edilmiştir.)

**NOT 35 - ÖNCEKİ DÖNEM KONSOLİDE FİNANSAL TABLOLARININ YENİDEN DÜZENLENMESİ
(Devamı)**

- 31 Aralık 2012 itibarıyla Grup, finansal durum tablosunda 1.838 bin TL (1 Ocak 2012: 2.148 bin TL) tutarındaki "Ödenecek sosyal güvenlik kesintileri ve personele borçlar"ı "Diğer kısa vadeli yükümlülükler" içerisinde sunmuştur. Cari yılda, Grup Yönetimi, bu tutarları "Çalışanlara sağlanan faydalar kapsamında borçlar" altında sınıflamıştır.
- 31 Aralık 2012 itibarıyla Grup, finansal durum tablosunda 4.200 bin TL (1 Ocak 2012: 2.805 bin TL) tutarındaki "Ödenecek vergi ve fonlar" ı diğer kısa vadeli yükümlülükler içerisinde sunmuştur. Cari yılda, Grup Yönetimi, bu tutarları "Diğer borçlar" altında sınıflamıştır.
- 31 Aralık 2012 itibarıyla Grup, finansal durum tablosunda 81.395 bin TL (1 Ocak 2012: 25.218 bin TL) ve 14.423 bin TL (1 Ocak 2012: 17.683 bin TL) tutarındaki "Alınan sipariş avansları ve gelecek aylar/yıllara ait gelirler"i sırasıyla "Diğer kısa vadeli yükümlülükler" ve "Diğer uzun vadeli yükümlülükler" içerisinde sunmuştur. Cari yılda, Grup Yönetimi, bu tutarları "Ertelemiş gelirler" altında sınıflamıştır.
- 31 Aralık 2012 itibarıyla Grup, finansal durum tablosunda 2.154 bin TL (1 Ocak 2012: 1.159 bin TL) tutarındaki "Dava tazminat karşılıkları ve yeniden yapılandırma karşılıkları"nı "Borç karşılıkları" içerisinde sunmuştur. Cari yılda, Grup Yönetimi, bu tutarları "Diğer kısa vadeli karşılıklar" altında sınıflamıştır.
- 31 Aralık 2012 itibarıyla Grup, finansal durum tablosunda 1.106 bin TL tutarındaki "Prim/ikramiye karşılıkları"nı "Diğer kısa vadeli yükümlülükler" içerisinde sunmuştur. Cari yılda, Grup Yönetimi, bu tutarları "Çalışanlara sağlanan faydalara ilişkin kısa vadeli karşılıklar" altında sınıflamıştır.
- 31 Aralık 2012 itibarıyla Grup, finansal durum tablosunda 1.887 bin TL (1 Ocak 2012: 162 bin TL) tutarındaki "Tanımlanmış fayda planları yeniden ölçüm kazançları/kayıpları"nın 162 bin TL'sini "Geçmiş yıllar karları", 1.725 bin TL'sini (1 Ocak 2012: 162 bin TL) ise "Net dönem karı" içerisinde sunmuştur. Cari yılda, Grup Yönetimi, bu tutarları "Tanımlanmış fayda planları yeniden ölçüm kazançları/kayıpları" altında sınıflamıştır.
- 31 Aralık 2012 itibarıyla Grup, konsolide gelir tablosunda 39.937 bin TL tutarındaki "Banka mevduatı faiz geliri", 38.895 bin TL tutarındaki "Banka mevduatı kur farkları geliri", 9.022 bin TL tutarındaki "Kredili satışlardan doğan vade farkı geliri" ve 3.034 bin TL tutarındaki "Ticari borç ve alacakların kur farkı geliri"ni "Finansal gelirler" içerisinde sunmuştur. Cari yılda, Grup Yönetimi, bu tutarları sırasıyla "Esas faaliyetlerden diğer gelirler" altında sınıflamıştır.
- 31 Aralık 2012 itibarıyla Grup, konsolide kar veya zarar tablosunda 63.746 bin TL tutarındaki "Banka mevduatı kur farkları gideri", 7.749 bin TL tutarındaki "Kredili alımlardan doğan vade farkı gideri", 2.201 bin TL tutarındaki "Ticari borç ve alacakların kur farkı geliri"ni ve 182 bin TL tutarındaki bu kapsamdaki diğer giderleri "Finansal giderler" içerisinde sunmuştur. Cari yılda, Grup Yönetimi, bu tutarları sırasıyla "Esas faaliyetlerden diğer giderler" altında sınıflamıştır.
- 31 Aralık 2012 itibarıyla Grup, konsolide kar veya zarar tablosunda 7.941 bin TL tutarındaki "Temettü gelirini" "Finansal gelirler" içerisinde sunmuştur. Cari yılda, Grup Yönetimi, bu tutarları "Yatırım faaliyetlerinden gelirler" altında sınıflamıştır.
- 31 Aralık 2012 itibarıyla Grup, konsolide kar veya zarar tablosunda 49.136 bin TL tutarındaki "Mali duran varlık satış karı", 6.249 bin TL tutarındaki "Maddi duran varlık satış karı"nı "Diğer faaliyet gelirleri" içerisinde sunmuştur. Cari yılda, Grup Yönetimi, bu tutarları "Yatırım faaliyetlerinden gelirler" altında sınıflamıştır. 46 bin TL tutarındaki "Maddi duran varlık satış zararı"nı "Diğer faaliyet giderleri" içerisinde sunmuştur. Cari yılda, Grup Yönetimi, bu tutarları "Yatırım faaliyetlerinden giderler" altında sınıflamıştır.
- 31 Aralık 2012 itibarıyla Grup, finansal durum tablosunda 10.673 bin TL (1 Ocak 2012: 10.558 bin TL) tutarındaki "Arsalar ve binalar"ı "Maddi duran varlıklar" içerisinde sunmuştur. Cari yılda, Grup Yönetimi, bu tutarların 8.334 bin TL sini yatırım amaçlı gayrimenkullere, 2.339 bin TL sini ise stoklar altına sınıflamıştır.

**EİS ECZACIBAŞI İLAÇ, SİNİ VE FİNANSAL YATIRIMLAR SANAYİ VE TİCARET A.Ş.
VE BAĞLI ORTAKLIKLARI**

**BAĞIMSIZ DENETİMDEN GEÇMİŞ 31 ARALIK 2013 TARİHİ İTİBARIYLA
KONSOLİDE FİNANSAL TABLOLARA İLİŞKİN DİPNOTLAR**

(Tutarlar, aksi belirtilmedikçe, bin Türk Lirası ("TL") olarak ifade edilmiştir.)

**NOT 35 - ÖNCEKİ DÖNEM KONSOLİDE FİNANSAL TABLOLARININ YENİDEN DÜZENLENMESİ
(Devamı)**

	31 Aralık 2012			Yeniden düzenlenmiş
	Düzeltilme öncesi raporlanan	TFRS 11 ve TMS 19 düzeltmeleri	SPK Tebliği sınıflamaları	
VARLIKLAR				
Dönen varlıklar				
Nakit ve nakit benzerleri	711.576	(6.408)	-	705.168
Finansal yatırımlar	372	-	-	372
Ticari alacaklar				
- İlişkili taraflardan ticari alacaklar	761	171	-	932
- İlişkili olmayan taraflardan ticari alacaklar	246.933	(74.385)	609	173.157
Diğer alacaklar	280	(16)	-	264
Stoklar	192.012	(22.018)	-	169.994
Peşin ödenmiş giderler	-	-	645	645
Cari dönem vergisiyle ilgili varlıklar	-	-	2.182	2.182
Diğer dönen varlıklar	26.812	(6.877)	(3.436)	16.499
Toplam dönen varlıklar	1.178.746	(109.533)	-	1.069.213
Duran varlıklar				
Ticari alacaklar				
- Diğer ticari alacaklar	2.970	(54)	-	2.916
Diğer alacaklar	683	(622)	-	61
Finansal yatırımlar	1.755.762	-	-	1.755.762
Özkaynak yöntemiyle değerlendirilen yatırımlar	16.851	112.767	-	129.618
Yatırım amaçlı gayrimenkuller	196.663	8.334	-	204.997
Maddi duran varlıklar	101.172	(53.296)	-	47.876
Maddi olmayan duran varlıklar				
- Şerefiye	75.954	(36.443)	-	39.511
- Diğer maddi olmayan duran varlıklar	50.471	(19.047)	-	31.424
Peşin ödenmiş giderler	-	-	24.926	24.926
Ertelenmiş vergi varlıkları	9.577	(659)	-	8.918
Diğer duran varlıklar	91.223	(20.818)	(24.926)	45.479
Toplam duran varlıklar	2.301.326	(9.838)	-	2.291.488
Toplam varlıklar	3.480.072	(119.371)	-	3.360.701

**EİS ECZACIBAŞI İLAÇ, SİNİAİ VE FİNANSAL YATIRIMLAR SANAYİ VE TİCARET A.Ş.
VE BAĞLI ORTAKLIKLARI**

**BAĞIMSIZ DENETİMDEN GEÇMİŞ 31 ARALIK 2013 TARİHİ İTİBARIYLA
KONSOLİDE FİNANSAL TABLOLARA İLİŞKİN DİPNOTLAR**

(Tutarlar, aksi belirtilmedikçe, bin Türk Lirası ("TL") olarak ifade edilmiştir.)

**NOT 35 - ÖNCEKİ DÖNEM KONSOLİDE FİNANSAL TABLOLARININ YENİDEN DÜZENLENMESİ
(Devamı)**

	31 Aralık 2012			
	Düzeltilme öncesi raporlanan	TFRS 11 ve TMS 19 düzeltilmeleri	SPK Tebliği sınıflamaları	Yeniden düzenlenmiş
KAYNAKLAR				
Kısa vadeli yükümlülükler				
Finansal borçlar	88.533	(56.764)	-	31.769
Ticari borçlar				
- İlişkili taraflara ticari borçlar	98.907	(1.995)	-	96.912
- İlişkili olmayan taraflara ticari borçlar	131.951	(16.501)	1.032	116.482
Çalışanlara sağlanan faydalar kapsamında borçlar	-	-	1.838	1.838
Diğer borçlar	1.480	-	4.200	5.680
Ertelenmiş gelirler	-	-	81.395	81.395
Dönem karı vergi yükümlülüğü	1.181	-	-	1.181
Borç karşılıkları	14.791	(12.637)	(2.154)	-
Kısa vadeli karşılıklar				
- Çalışanlara sağlanan faydalara ilişkin kısa vadeli karşılıklar	6.976	(1.944)	1.106	6.138
- Diğer kısa vadeli karşılıklar	-	-	2.154	2.154
Diğer kısa vadeli yükümlülükler	95.696	(5.679)	(89.571)	446
Toplam kısa vadeli yükümlülükler	439.515	(95.520)	-	343.995
Uzun vadeli yükümlülükler				
Finansal borçlar	12.974	(12.911)	-	63
Ticari borçlar				
- İlişkili taraflara ticari borçlar	1.414	-	-	1.414
Ertelenmiş gelirler	-	-	14.423	14.423
Çalışanlara sağlanan faydalara ilişkin uzun vadeli karşılıklar	10.650	(6.868)	-	3.782
Ertelenmiş vergi yükümlülüğü	86.726	(2.837)	-	83.889
Diğer uzun vadeli yükümlülükler	21.903	20	(14.423)	7.500
Toplam uzun vadeli yükümlülükler	133.667	(22.596)	-	111.071

**EİS ECZACIBAŞI İLAÇ, SİNİ VE FİNANSAL YATIRIMLAR SANAYİ VE TİCARET A.Ş.
VE BAĞLI ORTAKLIKLARI**

**BAĞIMSIZ DENETİMDEN GEÇMİŞ 31 ARALIK 2013 TARİHİ İTİBARIYLA
KONSOLİDE FİNANSAL TABLOLARA İLİŞKİN DİPNOTLAR**

(Tutarlar, aksi belirtilmedikçe, bin Türk Lirası ("TL") olarak ifade edilmiştir.)

**NOT 35 - ÖNCEKİ DÖNEM KONSOLİDE FİNANSAL TABLOLARININ YENİDEN DÜZENLENMESİ
(Devamı)**

	31 Aralık 2012			Yeniden düzenlenmiş
	Düzeltilme öncesi raporlanan	TFRS 11 ve TMS 19 düzeltmeleri	SPK Tebliği sınıflamaları	
ÖZKAYNAKLAR				
Ödenmiş sermaye	548.208	-	-	548.208
Sermaye düzeltme farkları	105.777	-	-	105.777
Kar veya zararda yeniden sınıflandırılmayacak birikmiş diğer kapsamlı gelirler veya giderler				
- Tanımlanmış fayda planları yeniden ölçüm kazançları / kayıpları	-	(1.887)	-	(1.887)
Kar veya zararda yeniden sınıflandırılacak birikmiş diğer kapsamlı gelirler veya giderler				
- Yabancı para çevrim farkları	1.877	-	-	1.877
- Satılmaya hazır finansal varlıkların yeniden değerlendirme ve/veya sınıflandırma kazançları / kayıpları	1.528.836	-	-	1.528.836
Kardan ayrılan kısıtlanmış yedekler	258.084	-	-	258.084
Geçmiş yıllar karları	384.261	162		384.423
Net dönem karı	32.689	1.725		34.414
Ana ortaklığa ait özkaynaklar	2.859.732	-	-	2.859.732
Kontrol gücü olmayan paylar	47.158	(1.255)	-	45.903
Toplam özkaynaklar	2.906.890	(1.255)	-	2.905.635
Toplam kaynaklar	3.480.072	(119.371)	-	3.360.701

**EİS ECZACIBAŞI İLAÇ, SİNİ VE FİNANSAL YATIRIMLAR SANAYİ VE TİCARET A.Ş.
VE BAĞLI ORTAKLIKLARI**

**BAĞIMSIZ DENETİMDEN GEÇMİŞ 31 ARALIK 2013 TARİHİ İTİBARIYLA
KONSOLİDE FİNANSAL TABLOLARA İLİŞKİN DİPNOTLAR**

(Tutarlar, aksi belirtilmedikçe, bin Türk Lirası ("TL") olarak ifade edilmiştir.)

**NOT 35 - ÖNCEKİ DÖNEM KONSOLİDE FİNANSAL TABLOLARININ YENİDEN DÜZENLENMESİ
(Devamı)**

	1 Ocak 2012			Yeniden düzenlenmiş
	Düzeltilme öncesi raporlanan	TFRS 11 ve TMS 19 düzeltmeleri	SPK Tebliği sınıflamaları	
VARLIKLAR				
Dönen varlıklar				
Nakit ve nakit benzerleri	761.996	(7.372)	-	754.624
Finansal yatırımlar	1.404	-	-	1.404
Ticari alacaklar				
- İlişkili taraflardan ticari alacaklar	601	123	-	724
- İlişkili olmayan taraflardan ticari alacaklar	201.496	(72.650)	870	129.716
Diğer alacaklar	804	(647)	-	157
Stoklar	135.819	(30.001)	-	105.818
Peşin ödenmiş giderler	-	-	2.585	2.585
Cari dönem vergisiyle ilgili varlıklar	-	-	928	928
Diğer dönen varlıklar	10.001	(4.146)	(4.383)	1.472
Toplam dönen varlıklar	1.112.121	(114.693)	-	997.428
Duran varlıklar				
Ticari alacaklar				
- Diğer ticari alacaklar	5.700	(41)	-	5.659
Diğer alacaklar	67	(53)	-	14
Finansal yatırımlar	1.463.931	-	-	1.463.931
Özkaynak yöntemiyle değerlendirilen yatırımlar	14.816	158.638	-	173.454
Yatırım amaçlı gayrimenkuller	200.358	8.219	-	208.577
Maddi duran varlıklar	79.013	(56.724)	-	22.289
Maddi olmayan duran varlıklar				
- Şerefiye	35.731	(35.731)	-	-
- Diğer maddi olmayan duran varlıklar	26.846	(17.543)	-	9.303
Peşin ödenmiş giderler	-	-	26.418	26.418
Ertelenmiş vergi varlıkları	8.082	(648)	-	7.434
Diğer duran varlıklar	85.102	(17.255)	(26.418)	41.429
Toplam duran varlıklar	1.919.646	38.862	-	1.958.508
Toplam varlıklar	3.031.767	(75.831)	-	2.955.936

**EİS ECZACIBAŞI İLAÇ, SİNİ VE FİNANSAL YATIRIMLAR SANAYİ VE TİCARET A.Ş.
VE BAĞLI ORTAKLIKLARI**

**BAĞIMSIZ DENETİMDEN GEÇMİŞ 31 ARALIK 2013 TARİHİ İTİBARIYLA
KONSOLİDE FİNANSAL TABLOLARA İLİŞKİN DİPNOTLAR**

(Tutarlar, aksi belirtilmedikçe, bin Türk Lirası ("TL") olarak ifade edilmiştir.)

**NOT 35 - ÖNCEKİ DÖNEM KONSOLİDE FİNANSAL TABLOLARININ YENİDEN DÜZENLENMESİ
(Devamı)**

	1 Ocak 2012			
	Düzeltilme öncesi raporlanan	TFRS 11 ve TMS 19 düzeltilmeleri	SPK Tebliği sınıflamaları	Yeniden düzenlenmiş
KAYNAKLAR				
Kısa vadeli yükümlülükler				
Finansal borçlar	51.918	(23.334)	(1.387)	27.197
Ticari borçlar				
- İlişkili taraflara ticari borçlar	111.595	7.021	-	118.616
- İlişkili olmayan taraflara ticari borçlar	94.767	(28.535)	1.460	67.692
Çalışanlara sağlanan faydalar kapsamında borçlar	-	-	2.148	2.148
Diğer borçlar	1.382	(177)	2.805	4.010
Türev araçlar	-	-	1.387	1.387
Ertelenmiş gelirler	-	-	25.218	25.218
Dönem karı vergi yükümlülüğü	1.074	(164)	-	910
Borç karşılıkları	1.398	(239)	(1.159)	-
Kısa vadeli karşılıklar				
- Çalışanlara sağlanan faydalara ilişkin kısa vadeli karşılıklar	6.743	(2.729)	-	4.014
- Diğer kısa vadeli karşılıklar	-	-	1.159	1.159
Diğer kısa vadeli yükümlülükler	35.550	(3.660)	(31.631)	259
Toplam kısa vadeli yükümlülükler	304.427	(51.817)	-	252.610
Uzun vadeli yükümlülükler				
Finansal borçlar	12.404	(12.404)	-	-
Ticari borçlar				
- İlişkili taraflara ticari borçlar	4.422	(4)	-	4.418
Ertelenmiş gelirler	-	-	17.683	17.683
Çalışanlara sağlanan faydalara ilişkin uzun vadeli karşılıklar	7.478	(5.172)	-	2.306
Ertelenmiş vergi yükümlülüğü	68.061	(2.953)	-	65.108
Diğer uzun vadeli yükümlülükler	17.771	(88)	(17.683)	-
Toplam uzun vadeli yükümlülükler	110.136	(20.621)	-	89.515

**EİS ECZACIBAŞI İLAÇ, SİNİ VE FİNANSAL YATIRIMLAR SANAYİ VE TİCARET A.Ş.
VE BAĞLI ORTAKLIKLARI**

**BAĞIMSIZ DENETİMDEN GEÇMİŞ 31 ARALIK 2013 TARİHİ İTİBARIYLA
KONSOLİDE FİNANSAL TABLOLARA İLİŞKİN DİPNOTLAR**

(Tutarlar, aksi belirtilmedikçe, bin Türk Lirası ("TL") olarak ifade edilmiştir.)

**NOT 35 - ÖNCEKİ DÖNEM KONSOLİDE FİNANSAL TABLOLARININ YENİDEN DÜZENLENMESİ
(Devamı)**

	1 Ocak 2012			Yeniden düzenlenmiş
	Düzeltilme öncesi raporlanan	TFRS 11 ve TMS 19 düzeltmeleri	SPK Tebliği sınıflamaları	
ÖZKAYNAKLAR				
Ödenmiş sermaye	548.208	-	-	548.208
Sermaye düzeltme farkları	105.777	-	-	105.777
Kar veya zararda yeniden sınıflandırılmayacak birikmiş diğer kapsamlı gelirler veya giderler				
- Tanımlanmış fayda planları yeniden ölçüm kazançları / kayıpları	-	(162)	-	(162)
Kar veya zararda yeniden sınıflandırılacak birikmiş diğer kapsamlı gelirler veya giderler				
- Yabancı para çevrim farkları	1.383	-	-	1.383
- Satılmaya hazır finansal varlıkların yeniden değerlendirme ve/veya sınıflandırma kazançları / kayıpları	1.248.552	-	-	1.248.552
Kardan ayrılan kısıtlanmış yedekler	248.754	-	-	248.754
Geçmiş yıllar karları	359.902	-	-	359.902
Net dönem karı	88.510	162	-	88.672
Ana ortaklığa ait özkaynaklar	2.601.086	-	-	2.601.086
Kontrol gücü olmayan paylar	16.118	(3.393)	-	12.725
Toplam özkaynaklar	2.617.204	(3.393)	-	2.613.811
Toplam kaynaklar	3.031.767	(75.831)	-	2.955.936

**EİS ECZACIBAŞI İLAÇ, SINAI VE FİNANSAL YATIRIMLAR SANAYİ VE TİCARET A.Ş.
VE BAĞLI ORTAKLIKLARI**

**BAĞIMSIZ DENETİMDEN GEÇMİŞ 31 ARALIK 2013 TARİHİ İTİBARIYLA
KONSOLİDE FİNANSAL TABLOLARA İLİŞKİN DİPNOTLAR**

(Tutarlar, aksi belirtilmedikçe, bin Türk Lirası ("TL") olarak ifade edilmiştir.)

**NOT 35 - ÖNCEKİ DÖNEM KONSOLİDE FİNANSAL TABLOLARININ YENİDEN DÜZENLENMESİ
(Devamı)**

	31 Aralık 2012			
	Düzeltilme öncesi raporlanan	TFRS 11 ve TMS 19 düzeltilmeleri	SPK Tebliği sınıflamaları	Yeniden düzenlenmiş
Hasılat	1.087.267	(199.933)	-	887.334
Satışların maliyeti (-)	(828.198)	104.183	-	(724.015)
Brüt kar	259.069	(95.750)	-	163.319
Genel yönetim giderleri (-)	(109.199)	46.955	-	(62.244)
Pazarlama giderleri (-)	(154.514)	61.971	-	(92.543)
Araştırma ve geliştirme giderleri (-)	(704)	704	-	-
Esas faaliyetlerden diğer gelirler	62.803	(3.328)	35.383	94.858
Esas faaliyetlerden diğer giderler (-)	(35.189)	24.310	(73.831)	(84.710)
Esas faaliyet karı / (zararı)	22.266	34.862	(38.448)	18.680
Yatırım faaliyetlerinden gelirler	-	-	63.326	63.326
Yatırım faaliyetlerinden giderler (-)	-	-	(46)	(46)
Özkaynak yöntemiyle değerlendirilen yatırımların karlarından / zararlarından paylar	323	(32.074)	-	(31.751)
Finansman gideri öncesi faaliyet karı / (zararı)	22.589	2.788	24.832	50.219
Finansman gelirleri	110.285	(10.065)	(98.829)	1.391
Finansman giderleri (-)	(88.235)	10.720	73.877	(3.638)
Vergi öncesi kar / (zarar)	44.639	3.323	-	47.962
Sürdürülen faaliyetler vergi geliri / (gideri)				
Dönem vergi gideri (-)	(10.798)	1.881	-	(8.917)
Ertelenmiş vergi geliri / (gideri)	1.349	(1.205)	-	144
Dönem karı / (zararı)	35.190	3.999	-	39.189
Dönem karının / (zararının) dağılımı				
- Kontrol gücü olmayan paylar	2.501	2.274	-	4.775
- Ana ortaklık payları	32.689	1.725	-	34.414
Net dönem karı / (zararı)	35.190	3.999	-	39.189

**EİS ECZACIBAŞI İLAÇ, SİNİ VE FİNANSAL YATIRIMLAR SANAYİ VE TİCARET A.Ş.
VE BAĞLI ORTAKLIKLARI**

**BAĞIMSIZ DENETİMDEN GEÇMİŞ 31 ARALIK 2013 TARİHİ İTİBARIYLA
KONSOLİDE FİNANSAL TABLOLARA İLİŞKİN DİPNOTLAR**

(Tutarlar, aksi belirtilmedikçe, bin Türk Lirası ("TL") olarak ifade edilmiştir.)

**NOT 35 - ÖNCEKİ DÖNEM KONSOLİDE FİNANSAL TABLOLARININ YENİDEN DÜZENLENMESİ
(Devamı)**

	31 Aralık 2012			
	Düzeltilme öncesi raporlanan	TFRS 11 ve TMS 19 düzeltmeleri	SPK Tebliği sınıflamaları	Yeniden düzenlenmiş
Dönem karı / (zararı)	35.190	3.999	-	39.189
Diğer kapsamlı gelirler / (giderler)				
Kar veya zararda yeniden sınıflandırılmayacaklar				
- Tanımlanmış fayda planları yeniden ölçüm kazançları / kayıpları	-	(468)	-	(468)
- Özkaynak yöntemiyle değerlendirilen yatırımların tanımlanmış fayda planları yeniden ölçüm kazançları / kayıpları	-	(1.487)	-	(1.487)
- Diğer kapsamlı gelir kalemlerine ilişkin vergi gelirleri / (giderleri)	-	94	-	94
Kar veya zararda yeniden sınıflandırılacaklar				
- Yabancı para çevrim farklarındaki değişim	1.289	-	(1.252)	37
- Satılmaya hazır finansal varlıkların yeniden değerlendirme ve / veya sınıflandırma kazançları / kayıpları	292.611	-	(2)	292.609
- Özkaynak yöntemiyle değerlendirilen yatırımların diğer kapsamlı gelirinden kar / zararda sınıflandırılacak paylar	2.025	-	1.254	3.279
- Diğer kapsamlı gelir kalemlerine ilişkin vergi gelirleri / (giderleri)	(14.636)	-	-	(14.636)
Diğer kapsamlı gelirler (vergi sonrası)	281.289	(1.861)	-	279.428
Toplam kapsamlı gelir / (gider)	316.479	2.138	-	318.617
Toplam kapsamlı gelirin / (giderin) dağılımı				
- Kontrol gücü olmayan paylar	3.012	2.138	-	5.150
- Ana ortaklık payları	313.467	-	-	313.467
Toplam kapsamlı gelir / (gider)	316.479	2.138	-	318.617

**EİS ECZACIBAŞI İLAÇ, SİNÂİ VE FİNANSAL YATIRIMLAR SANAYİ VE TİCARET A.Ş.
VE BAĞLI ORTAKLIKLARI**

**BAĞIMSIZ DENETİMDEN GEÇMİŞ 31 ARALIK 2013 TARİHİ İTİBARIYLA
KONSOLİDE FİNANSAL TABLOLARA İLİŞKİN DİPNOTLAR**

(Tutarlar, aksi belirtilmedikçe, bin Türk Lirası (“TL”) olarak ifade edilmiştir.)

**NOT 35 - ÖNCEKİ DÖNEM KONSOLİDE FİNANSAL TABLOLARININ YENİDEN DÜZENLENMESİ
(Devamı)**

Yukarıda detaylandırılan revize standart ve raporlama formatlarının uygulanması sonrasında kar veya zarar tablosundaki sınıflamalara da bağlı olarak Grup’un nakit akış tablosunda meydana gelen değişiklikler aşağıda özetlenmiştir:

	31 Aralık 2012		
	Düzeltilme öncesi raporlanan	Düzeltilme ve sınıflamaların net etkisi	Yeniden düzenlenmiş
İşletme faaliyetlerinden nakit akışları	(47.737)	89.645	41.908
Yatırım faaliyetlerinden nakit akışları	(25.457)	24.101	(5.536)
Finansman faaliyetlerinden nakit akışları	46.441	(113.505)	(62.884)
Yabancı para çevrim farklarının nakit ve nakit benzerleri üzerindeki etkisi	(22.923)	(21)	(22.944)
Nakit ve nakit benzerlerinde net azalış	(49.676)	220	(49.456)
Nakit ve nakit benzerlerinin dönem başı bakiyesi	760.076	(6.628)	753.448
Nakit ve nakit benzerlerinin dönem sonu bakiyesi	710.400	(6.408)	703.992

.....

**Eczacıbaşı İlaç,
Sınai ve Finansal Yatırımlar
Sanayi ve Ticaret A.Ş.**

Büyükdere Cad.
Ali Kaya Sok. No:5
Levent 34394, İstanbul
Tel: 0 212 350 80 00
Faks: 0 212 350 85 33

www.eis.com.tr
www.eczacibasi.com.tr