

Eczacıbaşı İlaç, Sınai ve Finansal Yatırımlar Sanayi ve Ticaret A.Ş.

Çalışma Raporu 2014



**Eczacıbaşı İlaç,
Sınai ve Finansal Yatırımlar
Sanayi ve Ticaret A.Ş.
2014 Çalışma Raporu**

Yönetim Kurulu Üyeleri



F. Bülent Eczacıbaşı

İstanbul'da, 1949 yılında doğan Bülent Eczacıbaşı, İstanbul Alman Lisesi'ni bitirdikten sonra yüksek öğrenimini Londra Üniversitesi'nde sürdürdü ve ABD'de Massachusetts Institute of Technology'den kimya mühendisliği dalında master derecesi aldı.

Çalışma yaşamına 1974 yılında Eczacıbaşı Holding'de başlayan Bülent Eczacıbaşı, Topluluğun çeşitli kuruluşlarında yönetim görevlerinde bulundu. 1991-1993 yıllarında TUSIAD (Türk Sanayicileri ve İşadamları Derneği) Yönetim Kurulu Başkanlığı, 1997-2001 yıllarında TUSIAD Yüksek İstişare Konseyi Başkanlığı, 1993-1997 yıllarında ise TESEV (Türkiye Ekonomik ve Sosyal Etüdler Vakfı) Kurucu Yönetim Kurulu Başkanlığı, 2000-2008 yıllarında İlaç Endüstrisi İşverenler Sendikası Yönetim Kurulu Başkanlığı yaptı.

Halen Eczacıbaşı Holding Yönetim Kurulu Başkanı olan Bülent Eczacıbaşı, TUSIAD'ın Onursal Başkanı, İlaç Endüstrisi İşverenler Sendikası'nın Onursal Başkanı, İstanbul Modern Sanat Müzesi'ni bünyesinde bulunduran İstanbul Modern Sanat Vakfı'nın Mütevelli Heyeti Başkanı, İKSV (İstanbul Kültür Sanat Vakfı) Yönetim Kurulu Başkanı ve Avrupa Sanayicileri Yuvarlak Masası (ERT- European Round Table of Industrialists) üyesidir.



R. Faruk Eczacıbaşı


İstanbul'da 1954 yılında doğan Faruk Eczacıbaşı, İstanbul Alman Lisesi'nden mezun olduktan sonra, Berlin Teknik Üniversitesi İşletme Fakültesi'nde lisans ve yüksek lisans yaptı. 1980'de Eczacıbaşı Topluluğu'nda çalışma hayatına atıldı. ABD'de bir süre deneyim kazandıktan sonra Eczacıbaşı Topluluğu'nda çeşitli düzeylerde görev aldı.

Halen Eczacıbaşı Holding Yönetim Kurulu Başkan Yardımcısı olan Faruk Eczacıbaşı, Eczacıbaşı Topluluğu'nun, "Eczacıbaşı Bilgi İletim" şirketinin yöneticiliğini üstlendi ve Topluluğun "e-dönüşüm" sürecini yönetti.

Başkanlığını üstlendiği, Türkiye'nin bir bilgi toplumuna dönüşmesi hedefiyle 1995'te kurulan Türkiye Bilişim Vakfı (TBV) aracılığıyla, çeşitli araştırma raporlarının hazırlanmasında ve bu konudaki politikaların şekillendirilmesinde çalıştı.

Bu çerçevedeki çeşitli faaliyetleri arasında, e-Dönüşüm Türkiye Eylem Planı çerçevesinde oluşturulan e-Dönüşüm İcra Kurulu'nda çalıştı. TUSIAD'la birlikte, özel sektörün kamuya verdiği tek ödül olan e-Türkiye Ödülleri'nin kurulması ve sürdürülmesinde etkin rol oynadı. Avrupa Birliği Müktesebatı'nın Ustlenilmesine İlişkin Türkiye Ulusal Programı'nın uygulanması çalışmalarına katıldı. Türkiye'de e-ticaret ve e-devlet uygulamalarının güvenli hale gelmesini sağlayacak yasal ve teknik koşulları sağlayan ilk şirketin kurulmasına öncülük etti. İnternet denetimine karşı, AB ölçütlerinin benimsenmesi yönünde kamuoyuna liderlik yaptı. Halen TBV Başkanlığı görevini devam ettiren Eczacıbaşı, Türkiye'nin teknoloji haritasının çıkarılmasına yönelik çalışmalar gerçekleştiriyor.

Faruk Eczacıbaşı ayrıca, 1999 yılından bu yana Eczacıbaşı Spor Kulübü Başkanlığı görevini yürütüyor.



M. Sacit Basmacı

1952 yılında doğan Basmacı, orta ve lise eğitimini 1970 yılında İstanbul Erkek Lisesi'nde, lisans eğitimini ise 1974 yılında Ankara Üniversitesi Siyasal Bilgiler Fakültesi, İktisat-Maliye Bölümü'nde tamamladı.

1974-1981 yılları arasında Maliye ve Gümrük Bakanlığı Hesap Uzmanları Kurulu'nda Hesap Uzmanı, 1981-1983 yılları arasında ise Eczacıbaşı Holding'de Denetim Uzmanı olarak çalışan Basmacı, 1984-2002 yılları arasında Cankurtaran Holding A.Ş.'de Mali ve İdari İşler Koordinatörü, Yönetim ve İcra Kurulu üyesi olarak görev yaptıktan sonra, Yeminli Mali Müşavir ve Mali Danışman olarak iş yaşamını sürdürdü.

2003-2004 yılları arasında Eczacıbaşı Holding Mali İşler Koordinatör Yardımcılığı görevini yürüten Basmacı, 2004 yılından itibaren Eczacıbaşı Holding Mali İşler Koordinatörlüğü ve Eczacıbaşı Holding Genel Müdürlüğü görevlerini üstlendi. Sacit Basmacı halen Eczacıbaşı Holding Mali İşler Grup Başkanı ve Eczacıbaşı Holding Genel Müdürü olarak görev yapıyor.



Ayşe Deniz Özger

1959 yılında doğan Ayşe Özger, lisans eğitimini 1981 yılında Hacettepe Üniversitesi Eczacılık Fakültesi'nde tamamladı.

İş yaşamına 1982 yılında Eczacıbaşı İlaç Sanayi'de Ürün Yöneticisi olarak başlayan Özger, 1986-1988 yılları arasında aynı kuruluşta Grup Ürün Yöneticisi, 1989-1991 yılları arasında Eczacıbaşı İlaç Pazarlama'da Pazarlama Müdürü, 1992-1994 yılları arasında ise aynı kuruluşta Pazarlama ve Satış Sorumlu Genel Müdür Yardımcısı olarak görev yaptı. Özger, 1995-2003 yılları arasında Eczacıbaşı-Rhone Poulenc'de Genel Müdürlük görevini üstlendi.

2003-2011 yılları arasında Eczacıbaşı İlaç Pazarlama Genel Müdürü olarak görev yapan Ayşe Özger, 1 Temmuz 2011 tarihinden geçerli olmak üzere Sağlık Grubu Başkanlığı'na bağlı olarak grubun tüm iş geliştirme faaliyetlerinin yürütülmesinden sorumlu Grup Başkan Yardımcısı (İş Geliştirme) görevini yürütüyor.



Şenol S. Alanyurt

1941 yılında Samsun Çarşamba'da doğan Şenol Süleyman Alanyurt yüksek öğrenimini İstanbul Teknik Üniversitesi'nde, lisansüstü eğitimini İstanbul Üniversitesi İktisat Fakültesi İşletme İktisadi Enstitüsü'nde tamamladı.

1968 yılında Eczacıbaşı İlaç Sanayi'de İş Etüdü Şefi olarak işe başlayan Şenol S. Alanyurt sırası ile 1971 yılında Baxter Serum Departmanı Şefi, 1979 yılında Serum Fabrikası Proje Müdürü, 1982 yılında Serum Fabrikası Müdürü, 1989 yılında Hastane Ürünleri Genel Müdürü, 1994 yılında Eczacıbaşı-Baxter Hastane Ürünleri Yönetim Kurulu Üyesi ve danışmanı, 2000 yılında Eczacıbaşı Özgün Kimyasal Ürünler Genel Müdürü olarak görevlerde bulundu ve 2002 yılında emekli oldu.

Şenol Süleyman Alanyurt halen kuruluşun bağımsız yönetim kurulu üyesidir.



Akın Dinçsoy

1943 yılında Erzincan'da doğan Akın Dinçsoy, yüksek öğrenimini İstanbul Üniversitesi Kimya Fakültesi Kimya Mühendisliği bölümünde, lisansüstü eğitimini de aynı üniversitenin aynı bölümünde tamamladı.

1970 yılında Eczacıbaşı İlaç Sanayi'de Üretim Şefi olarak göreve başlayan Dinçsoy, 1980 yılında Üretim Planlama Müdürlüğü, 1989 yılında Üretim Müdürlüğü, 1990 yılında Üretim Genel Müdür Yardımcılığı, 2001 yılında da Üretim ve Teknik Genel Müdür Yardımcılığı görevlerine atandı. Bu görevine, 2004 yılında kurulan Eczacıbaşı Sağlık Ürünleri'nde devam etti ve daha sonra emekli oldu.

2003-2007 yılları arasında, Eczacıbaşı Özgün Kimyasal Ürünler'de, 2004-2007 yılları arasında da Eczacıbaşı Sağlık Ürünleri'nde yönetim kurulu üyesi oldu. 2005-2007 yılları arasında da, Genel Müdür danışmanlığı görevini sürdürdü.

1985-2005 yılları arasında, Sağlık Bakanlığı yönünden Eczacıbaşı İlaç Sanayi'nin mesul müdürü olarak görev yaptı, bu görevi ile birlikte, son 10 yılda ayrıca, Ürün Geliştirme Alt Kurul Başkanlığı, Ürün Geliştirme Kurulu Üst Kurul Üyeliği, İş ve İşçi Sağlık Kurulu Başkanlığı, GMP (İyi Üretim Teknikleri) Kurulu Başkanlığı görevlerini de sürdürdü.

Akın Dinçsoy halen kuruluşun bağımsız yönetim kurulu üyesidir.

Konsolide Göstergeler

GELİR TABLOSU (Bin TL)	2014	2013	2012	2011	2010
Satış Gelirleri	1.046.781	1.126.009	887.334	973.552	913.212
Brüt Kar	190.261	206.134	163.319	261.419	266.494
Faaliyet Karı	18.508	134.683	18.680	10.702	50.710
Amortisman Gideri ve İtfa Payları	19.407	14.198	10.740	20.659	19.341
Amortisman Öncesi Faaliyet Karı	37.915	148.881	29.420	31.361	70.051
Net Dönem Karı	(43.293)	61.414	34.414	88.510	60.380

BİLANÇO (Bin TL)	2014	2013	2012	2011	2010
Toplam Varlıklar	3.263.485	3.437.219	3.360.701	3.031.767	2.662.224
Toplam Özkaynaklar	2.761.045	2.920.177	2.905.635	2.617.204	2.387.311
Toplam Dönen Varlıklar	1.035.211	1.139.529	1.069.213	1.112.121	966.170
Toplam Kısa Vadeli Yükümlülükler	375.960	416.193	343.995	304.427	184.184
Yatırım Harcamaları	41.631	14.854	30.443	31.699	21.116

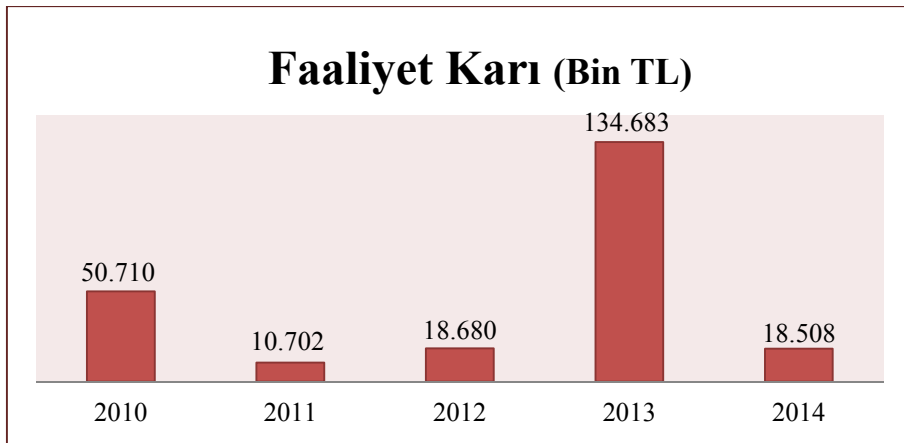
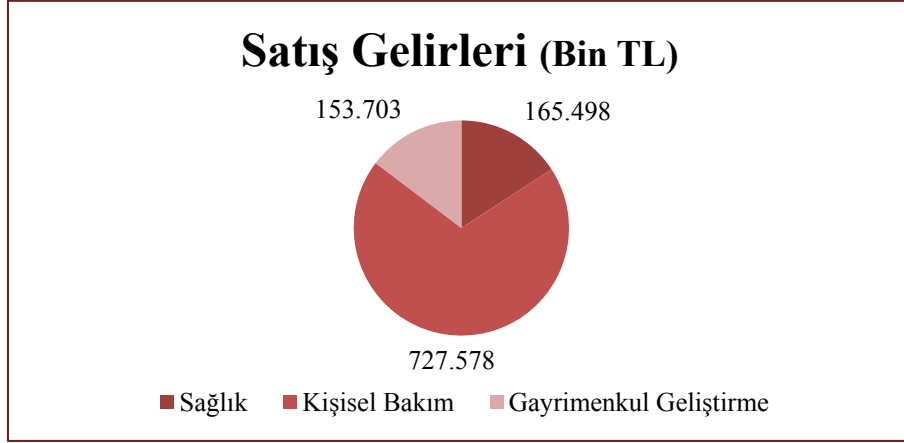
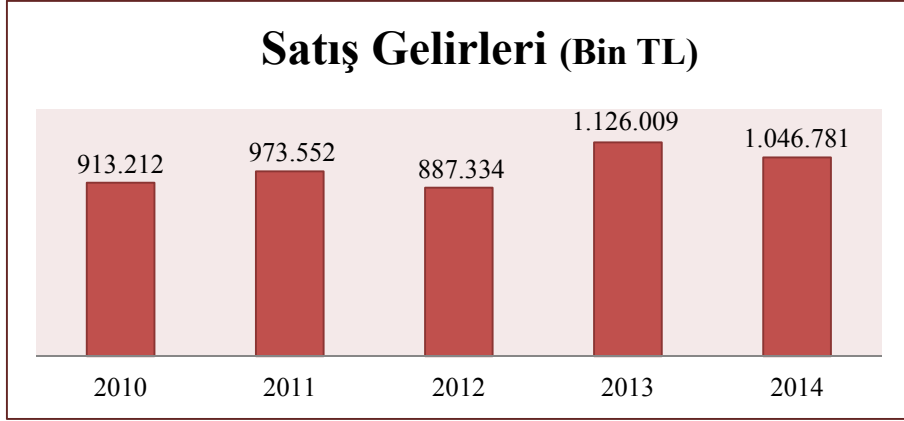
Likidite Oranları (%)	2014	2013	2012	2011	2010
- Cari Oran	2,75	2,74	3,11	3,65	5,25
- Likidite Oranı	2,34	2,26	2,61	3,21	4,72

Mali Yapıya İlişkin Oranlar (%)	2014	2013	2012	2011	2010
- Toplam Borçlar / Toplam Varlıklar	0,15	0,15	0,14	0,14	0,10
- Toplam Özkaynaklar / Toplam Varlıklar	0,85	0,85	0,86	0,86	0,90
- Toplam Özkaynaklar / Toplam Borçlar	5,50	5,65	6,39	6,31	8,68

Karlılık Oranları (%)	2014	2013	2012	2011	2010
- Net Dönem Karı / Toplam Özkaynaklar	(0,02)	0,02	0,01	0,03	0,03
- Net Dönem Karı / Toplam Varlıklar	(0,01)	0,02	0,01	0,03	0,02
- Net Dönem Karı / Net Satışlar	(0,04)	0,05	0,04	0,09	0,07

1 Ocak 2013 tarihinden sonra başlayan finansal dönemlerden itibaren geçerli olan yeni ve revize Türkiye Muhasebe Standartları'nın yine ilgili standartların geçiş hükümleri kapsamında 1 Ocak 2012 tarihli açılış finansal durum tablosundan itibaren uygulanması sebebiyle yukarıda sunulan 2010 ve 2011 verileri önceki uygulamalar kapsamında sunulmuştur.

Konsolide Göstergeler



Yönetim Kurulu Faaliyet Raporu

YÖNETİM KURULU'NUN YILLIK FAALİYET RAPORUNA İLİŞKİN BAĞIMSIZ DENETÇİ RAPORU

**EİS Eczacıbaşı İlaç, Sınai ve Finansal Yatırımlar Sanayi ve Ticaret A.Ş.
Yönetim Kurulu'na
İstanbul**

Yönetim Kurulu'nun Yıllık Faaliyet Raporunun Bağımsız Denetim Standartları Çerçevesinde Denetimine İlişkin Rapor

EİS Eczacıbaşı İlaç, Sınai ve Finansal Yatırımlar Sanayi ve Ticaret A.Ş. ("Şirket") ve bağlı ortaklıklarının (hep birlikte "Grup" olarak anılacaktır) 31 Aralık 2014 tarihinde sona eren hesap dönemine ilişkin yıllık faaliyet raporunu, denetlemiş bulunuyoruz.

Yönetim Kurulu'nun Yıllık Faaliyet Raporuna İlişkin Sorumluluğu

Grup Yönetimi, 6102 sayılı Türk Ticaret Kanunu'nun ("TTK") 514'üncü Maddesi ve Sermaye Piyasası Kurulu'nun ("SPK") 14.1 No'lu "Sermaye Piyasasında Finansal Raporlamaya İlişkin Esaslar Tebliği" ("Tebliğ") uyarınca yıllık faaliyet raporunun konsolide finansal tablolarla tutarlı olacak ve gerçeği yansıtacak şekilde hazırlanmasından ve bu nitelikteki bir faaliyet raporunun hazırlanmasını sağlamak için gerekli gördüğü iç kontrolden sorumludur.

Bağımsız Denetçinin Sorumluluğu

Sorumluluğumuz, Grup'un faaliyet raporuna yönelik olarak TTK'nın 397'nci Maddesi ve Tebliğ çerçevesinde yaptığımız bağımsız denetime dayanarak, bu faaliyet raporunda yer alan finansal bilgilerin Grup'un konsolide finansal tablolarıyla tutarlı olup olmadığı ve gerçeği yansıtıp yansıtmadığı hakkında görüş vermektir.

Yaptığımız bağımsız denetim, Kamu Gözetimi, Muhasebe ve Denetim Standartları Kurumu ("KGGK") tarafından yayımlanan Türkiye Denetim Standartları'nın bir parçası olan Bağımsız Denetim Standartları'na ("BDS") uygun olarak yürütülmüştür. Bu standartlar, etik hükümlere uygunluk sağlanmasını ve bağımsız denetimin, faaliyet raporunda yer alan finansal bilgilerin konsolide finansal tablolarla tutarlı olup olmadığına ve gerçeği yansıtıp yansıtmadığına dair makul güvence elde etmek üzere planlanarak yürütülmesini gerektirmektedir.

Bağımsız denetim, tarihi finansal bilgiler hakkında denetim kanıtı elde etmek amacıyla denetim prosedürlerinin uygulanmasını içerir. Bu prosedürlerin seçimi, bağımsız denetçinin mesleki muhakemesine dayanır.

Bağımsız denetim sırasında elde ettiğimiz bağımsız denetim kanıtlarının, görüşümüzün oluşturulması için yeterli ve uygun bir dayanak oluşturduğuna inanıyoruz.

Görüş

Görüşümüze göre Yönetim Kurulu'nun yıllık faaliyet raporu içinde yer alan finansal bilgiler, tüm önemli yönleriyle, denetlenen konsolide finansal tablolarla tutarlıdır ve gerçeği yansıtmaktadır.

Mevzuattan Kaynaklanan Diğer Yükümlülükler

TTK'nın 402'nci Maddesi'nin üçüncü fıkrası uyarınca; BDS 570 "İşletmenin Sürekliliği" çerçevesinde, işletmenin öngörülebilir gelecekte faaliyetlerini sürdürmeyeceğine ilişkin raporlanması gereken önemlilikte bir hususa rastlanmamıştır.

DRT BAĞIMSIZ DENETİM VE SERBEST MUHASEBECİ MALİ MÜŞAVİRLİK A.Ş.
Member of **DELOITTE TOUCHE TOHMATSU LIMITED**



Hasan Ali Bekçe, SMMM
Sorumlu Denetçi

İstanbul, 11 Mart 2015

EİS ECZACIBAŞI İLAÇ, SINAI VE FİNANSAL YATIRIMLAR SANAYİ VE TİCARET A.Ş.

SERMAYE PİYASASI KURULU'NUN II-14.1 SAYILI

SERMAYE PİYASASINDA FİNANSAL RAPORLAMAYA İLİŞKİN ESASLAR TEBLİĞİ'NE İSTİNADEN HAZIRLANMIŞ YÖNETİM KURULU FAALİYET RAPORU

EİS Eczacıbaşı İlaç, Sınai ve Finansal Yatırımlar Sanayi ve Ticaret A.Ş. (“Şirket”) 24 Ekim 1951 tarihinde kurulmuştur. Şirket’in fiilen üretim faaliyeti olmayıp, mevcut Bağlı Ortaklıkları, İş Ortaklıkları ve İştirakleri ile bir holding yapısındadır. Bu yapı içinde, direkt olarak gayrimenkul geliştirme faaliyetlerinde bulunmakta; ortaklıkları vasıtasıyla sağlık, tüketim ürünleri, kozmetik ve kişisel bakım ürünleri sektörlerinde faaliyet göstermektedir.

Şirket’in tescil edilmiş adresi “Büyükdere Caddesi, Ali Kaya Sokak No: 5 Levent 34394, İstanbul” olup, 44943 sicil numarası ile İstanbul Ticaret Sicil Memurluğu’na kayıtlıdır. Şirket’in internet sitesi www.eis.com.tr olup, yatırımcı bilgileri www.eczacibasi.com.tr adresinde de yer almaktadır.

Raporun dönemi

Bu rapor, EİS Eczacıbaşı İlaç, Sınai ve Finansal Yatırımlar Sanayi ve Ticaret A.Ş.’nin, bağlı ortaklıklarının, iş ortaklıklarının ve iştiraklerinin Sermaye Piyasası Kurulu’nun II-14.1 sayılı Sermaye Piyasasında Finansal Raporlamaya İlişkin Esaslar Tebliği’nin 8 No’lu Maddesi’nde belirtilen konular ile 1 Ocak - 31 Aralık 2014 hesap dönemini ilgilendiren önemli olaylar ve bunların finansal tablolara etkilerini, hesap döneminin geri kalan kısmı için varsa bu hususlardaki önemli risk ve belirsizlikler hakkındaki açıklamaları içermektedir.

Dönem içinde görevli kurullar ve komiteler

Yönetim Kurulu

Adı - Soyadı	Görevi	
F. Bülent Eczacıbaşı	Yönetim Kurulu Başkanı	İcracı Olmayan
R. Faruk Eczacıbaşı	Yönetim Kurulu Başkan Yardımcısı	İcracı Olmayan
M. Sacit Basmacı	Üye	İcracı Olmayan
Ayşe Deniz Özger	Üye	İcracı
Şenol S. Alanyurt	Bağımsız Üye	İcracı Olmayan
Akın Dinçsoy	Bağımsız Üye	İcracı Olmayan

- ❖ Yönetim Kurulu, 15 Nisan 2014 tarihli Olağan Genel Kurul Toplantısı’nda bir yıl süreyle görev yapmak üzere seçilmiş olup, 2015 yılında yapılacak Olağan Genel Kurul toplantısına kadar görevlidir.
- ❖ Yönetim Kurulu, Ana Sözleşme ile münhasıran Genel Kurul’a verilmiş yetkiler dışında kalan bütün işler hakkında karar vermeye yetkilidir.
- ❖ Yönetim Kurulu’nda görevli Murahhas Üye yoktur.
- ❖ Yönetim Kurulu üyeleri 1 Ocak - 31 Aralık 2014 dönemi içerisinde rekabet yasağına aykırı herhangi bir faaliyette bulunmamıştır.

EİS ECZACIBAŞI İLAÇ, SINAI VE FİNANSAL YATIRIMLAR SANAYİ VE TİCARET A.Ş.

SERMAYE PİYASASI KURULU'NUN II-14.1 SAYILI SERMAYE PİYASASINDA FİNANSAL RAPORLAMAYA İLİŞKİN ESASLAR TEBLİĞİ'NE İSTİNADEN HAZIRLANMIŞ YÖNETİM KURULU FAALİYET RAPORU

Yönetim Kurulu üyelerimizin özgeçmiş bilgileri yıllık çalışma raporunun giriş bölümünde ve www.eczacibasi.com.tr adresinde yer alan Yatırımcı İlişkileri bölümünde yayınlanmaktadır.

Bağımsız Yönetim Kurulu üyelerinin bağımsızlık beyanları Genel Kurul Bilgilendirme Dokümanı'nın içerisinde yer almakta olup, Şirket internet sitesinde de (www.eczacibasi.com.tr adresinde yer alan Yatırımcı İlişkileri bölümünde) yayınlanmaktadır.

31 Aralık 2014 tarihi itibarıyla kuruluşumuzda, Yönetim Kurulu üyelerine ek olarak imza yetkisi sahibi iki üst düzey yönetici vardır.

Denetimden Sorumlu Komite

<u>Adı - Soyadı</u>	<u>Görevi</u>
Şenol S. Alanyurt	Başkan
Akın Dinçsoy	Üye

Kurumsal Yönetim Komitesi

<u>Adı - Soyadı</u>	<u>Görevi</u>
Akın Dinçsoy	Başkan
M. Sacit Basmacı	Üye
Gülnur Günbey Kartal	Üye

Riskin Erken Saptanması Komitesi

<u>Adı - Soyadı</u>	<u>Görevi</u>
Akın Dinçsoy	Başkan
Ayşe Deniz Özger	Üye

Yönetim Kurulu'nun Komitelerin Etkinliğine İlişkin Değerlendirmesi

Yönetim Kurulu'nun görev ve sorumluluklarını sağlıklı bir biçimde yerine getirmesini teminen kurulan komiteler, Sermaye Piyasası ve Türk Ticaret Kanunu hükümleri'ne uygun olarak kendi görev ve çalışma esaslarında belirtilen konularda, çalışmaların etkinliği için gerekli görülen sıklıkta toplanmaya özen göstermişlerdir. Komitelerin görevlerini yerine getirmeleri için gereken her türlü kaynak ve destek Yönetim Kurulu tarafından sağlanmıştır. Komiteler yaptıkları tüm çalışmalar hakkında Yönetim Kurulu'nu yazılı veya sözlü olarak bilgilendirmiştir.

Komitelerin toplanma sıklığı ile yürüttükleri faaliyetleri de içeren çalışma esaslarına ilişkin bilgilere Kurumsal Yönetim İlkeleri Uyum Raporu'nun V. Bölüm, 5.3 Maddesi'nde detaylı şekilde yer verilmiştir.

EİS ECZACIBAŞI İLAÇ, SINAI VE FİNANSAL YATIRIMLAR SANAYİ VE TİCARET A.Ş.

SERMAYE PİYASASI KURULU'NUN II-14.1 SAYILI

SERMAYE PİYASASINDA FİNANSAL RAPORLAMAYA İLİŞKİN ESASLAR TEBLİĞİ'NE İSTİNADEN HAZIRLANMIŞ YÖNETİM KURULU FAALİYET RAPORU

Üst yönetimde yıl içinde yapılan değişiklikler ve halen görev başında bulunanların adı, soyadı ve mesleki tecrübesi

Eczacıbaşı Topluluğu İlaç Grup Başkanı Sedat Birol aynı zamanda kuruluşun Genel Müdürü görevini de yürütmektedir. Kimya Yüksek Mühendisi olup, ilaç ve kimya sektöründe 27 yıllık yönetici olarak iş tecrübesi vardır. Sedat Birol aynı zamanda Eczacıbaşı İlaç Pazarlama A.Ş., Eczacıbaşı İlaç Ticaret A.Ş., Eczacıbaşı Sağlık Hizmetleri A.Ş., Eczacıbaşı-Baxter Hastane Ürünleri Sanayi ve Ticaret A.Ş., RTS Renal Tedavi Hizmetleri San. ve Tic. A.Ş., Eczacıbaşı-Monrol Nükleer Ürünler Sanayi ve Ticaret A.Ş., Moleküler Görüntüleme Ticaret ve Sanayi A.Ş., Eczacıbaşı Ortak Sağlık ve Güvenlik Birimi A.Ş. Capintec Inc., Eczacıbaşı Bilişim Sanayi ve Ticaret A.Ş. ve Ekom Eczacıbaşı Dış Ticaret A.Ş.'nin Yönetim Kurulu üyesidir.

1 Ağustos 2011 tarihinden itibaren geçerli olmak üzere, iş geliştirme faaliyetlerinden sorumlu olmak üzere Sağlık Grubu Başkan Yardımcılığı'na Ayşe Deniz Özger atanmıştır. Ayşe Deniz Özger aynı zamanda Eczacıbaşı İlaç Pazarlama A.Ş., Eczacıbaşı İlaç Ticaret A.Ş. ve Eczacıbaşı Sağlık Hizmetleri A.Ş. ve Eczacıbaşı Ortak Sağlık ve Güvenlik Birimi A.Ş. Yönetim Kurulu üyesidir.

Kuruluşumuzun Mali İşler Müdürü Bülent Avcı Maliye Bakanlığı Eski Hesap Uzmanı olup, YMM unvanına sahiptir. Bülent Avcı'nın aynı zamanda Eczacıbaşı Holding A.Ş. Denetleme Kurulu ve Eczacıbaşı İlaç Ticaret A.Ş. Yönetim Kurulu üyelikleri bulunmaktadır.

Dönem içinde esas sözleşmede yapılan değişiklikler ve nedenleri

Dönem içinde kuruluşumuzun esas sözleşmesinde değişiklik yoktur.

Ortaklık yapısı ve sermayede meydana gelen değişiklikler

Kuruluşumuzun sermayesi 548.208.000 TL olup, dönem içinde sermayede bir değişiklik yapılmamıştır. Kuruluşumuz kendi paylarını iktisap etmemiştir.

Kuruluşumuzun çıkarılmış sermayesi her biri 1 Kr itibari değerinde 54.820.800.000 paya ayrılmış olup, bu payların tümü hamilinedir.

Kuruluşumuzun sermayesinde imtiyazlı pay ve imtiyazlı oy hakkı bulunmamakta olup, ortaklık ve sermaye yapısı aşağıda belirtilmiştir:

Pay Sahibi	31 Aralık 2014		31 Aralık 2013	
	Hisse Oranı (%)	Hisse Tutarı (TL)	Hisse Oranı (%)	Hisse Tutarı (TL)
Eczacıbaşı Holding A.Ş.	50,62	277.476.368	50,62	277.476.368
Eczacıbaşı Yatırım Holding Ortaklığı A.Ş. (*)	25,84	141.682.393	24,78	135.818.925
Diğer (halka açık kısım)	23,54	129.049.239	24,60	134.912.707
Toplam	100,00	548.208.000	100,00	548.208.000

EİS ECZACIBAŞI İLAÇ, SİNAİ VE FİNANSAL YATIRIMLAR SANAYİ VE TİCARET A.Ş.

SERMAYE PİYASASI KURULU'NUN II-14.1 SAYILI SERMAYE PİYASASINDA FİNANSAL RAPORLAMAYA İLİŞKİN ESASLAR TEBLİĞİ'NE İSTİNADEN HAZIRLANMIŞ YÖNETİM KURULU FAALİYET RAPORU

(*) Kuruluşumuz ortaklarından Eczacıbaşı Yatırım Holding Ortaklığı A.Ş.'nin 2014 yılında yapmış olduğu hisse alımlarının miktarı ve tarihi aşağıda belirtilmiştir:

Hisse Alım	
Tarihi	Miktarı (lot)
21 Ocak 2014	659.454
18 Mart 2014	300.000
20 Haziran 2014	333.847
23 Haziran 2014	443.076
24 Haziran 2014	150.000
2 Eylül 2014	946.433

Hisse Alım	
Tarihi	Miktarı (lot)
8 Eylül 2014	298.471
17 Eylül 2014	664.354
22 Ekim 2014	1.125.000
6 Kasım 2014	281.547
18 Kasım 2014	661.286

Dağıtılan kar payı ve oranı

Yönetim Kurulumuz; 18 Mart 2014 tarihli toplantısında; Sermaye Piyasası Kurulu'nun ("SPK") II - 14.1 sayılı "Sermaye Piyasasında Finansal Raporlamaya İlişkin Esaslar Tebliği"ne göre hazırlanan ve bağımsız denetimden geçen konsolide finansal tablolarında net dağıtılabilir dönem karının 55.161.497 TL, yasal kayıtlara göre hazırlanan finansal tablolarında ise 118.797.558 TL olduğunu tespit etmiştir.

2013 yılı karının dağıtımında; SPK'nın kar dağıtımına ilişkin düzenlemelerine, Ana Sözleşmemiz'in 26'ncı Maddesi'ne ve kamuya açıklanan şirketimizin "Kar Dağıtım Politikası"nda belirtilen esaslara uygun olarak, SPK mevzuatına göre hazırlanan konsolide finansal tablolarda yer alan net dağıtılabilir dönem karı esas alınmıştır. Buna göre; Kuruluşumuzun çıkarılmış sermayesinin %9,6'sına tekabül eden 52.627.968 TL tutarında temettü dağıtılması ve dağıtımın 6 Mayıs 2014 tarihinde başlanması konusunda 15 Nisan 2014 tarihinde yapılan 2013 yılı Olağan Genel Kurul Toplantısı'nda karar verilmiştir.

Kuruluşumuzun son 5 yıla ait kar dağıtım bilgileri aşağıdaki tabloda gösterilmiştir.

Yıl	Kar Dağıtım	Oranı (%)		Şekli (%)	
	Başlangıç Tarihi	Brüt	Net	Nakit	Hisse
2009	25.05.2010	7	5,95	7	-
2010	24.05.2011	7	5,95	7	-
2011	19.06.2012	10	8,5	10	-
2012	28.05.2013	10	8,5	10	-
2013	06.05.2014	9,6	8,16	9,6	-

EİS ECZACIBAŞI İLAÇ, SİNAİ VE FİNANSAL YATIRIMLAR SANAYİ VE TİCARET A.Ş.

SERMAYE PİYASASI KURULU'NUN II-14.1 SAYILI

SERMAYE PİYASASINDA FİNANSAL RAPORLAMAYA İLİŞKİN ESASLAR TEBLİĞİ'NE İSTİNADEN HAZIRLANMIŞ YÖNETİM KURULU FAALİYET RAPORU

İşletmenin finansman kaynakları

Eczacıbaşı İlaç, Sınai ve Finansal Yatırımlar San. ve Tic. A.Ş.'nin finansal riskleri kuruluş yönetimi tarafından yakından izlenmektedir. 31 Aralık 2014 tarihi itibariyle kuruluşumuzun açık kredisi bulunmamaktadır. Önümüzdeki dönemde kısa vadeli likidite ihtiyacı veya yatırım finansmanı amacıyla, gerektiğinde çeşitli bankalardan kredi kullanılması her zaman mümkündür.

Fiili durumda net finansal varlıklarımızın önemli bir bölümünü oluşturan nakit varlıklarımız Avro, Dolar ve TL'den oluşan üç ayaklı bir portföy mantığına göre yönetilmektedir, bu portföy içinde döviz varlıklara ağırlık verilmektedir.

Piyasadaki kur hareketlerine bakarak döviz dengesini dinamik bir yapıda sürekli değiştiren kuruluş; 2014 yılı Aralık ayını %36 Avro, %51 ABD Doları ve %13 Türk Lirası'ndan oluşan bir nakit portföyü ile tamamlamıştır.

Eczacıbaşı Sağlık Hizmetleri A.Ş. ve EİP Eczacıbaşı İlaç Pazarlama A.Ş.'nin sermayelerinin Türk Ticaret Kanunu'nun 376'ncı Maddesi "Sermayenin kaybı, borca batık olma durumu" açısından karşılıksız kalıp kalmadığı, finansal yapılandırma ve düzenlemeler kapsamında değerlendirilmiş ve 2015 yılında Eczacıbaşı Sağlık Hizmetleri A.Ş.'nin 1.300 bin TL olan mevcut sermayesi 6.500 bin TL'ye, EİP Eczacıbaşı İlaç Pazarlama A.Ş.'nin 1.600 bin TL olan mevcut sermayesi 47.600 bin TL'ye artırılmıştır.

Eczacıbaşı Hijyen Ürünleri Sanayi ve Ticaret A.Ş. ile Vitra Karo Sanayi ve Ticaret A.Ş.'de de Türk Ticaret Kanunu'nun 376'ncı Maddesi kapsamında yönetim tarafından gerekli değerlendirmeler yapılmaktadır.

İç Kontrol Sistemi ve İç Denetim

İç kontrol ve iç denetim konularında, Bağımsız Yönetim Kurulu üyelerinden ikisinin oluşturduğu Denetim Komitesi'nden, Genel Müdür'e bağlı olup, Denetimden Sorumlu Komite'ye de raporlama yapmakta olan İç Denetim Birimi'nden, Eczacıbaşı Holding A.Ş. bünyesindeki Mali İşler Başkanlığı, Stratejik Planlama ve İş Geliştirme Başkanlığı'ndan ve tam tasdik sözleşmesi imzalanan YMM firmasından destek alınmaktadır. Konsolidasyona dahil edilen bağlı ortaklıkların, iş ortaklıklarının ve iştiraklerin yasal kayıtları üçer aylık dönemlerde Yeminli Mali Müşavirlik Şirketi tarafından Türk Ticaret Kanunu, Tekdüzen Hesap Planı ve vergi konuları açısından kontrol edilmektedir. Eczacıbaşı Holding A.Ş. bünyesindeki Denetleme Kurulu tarafından konsolidasyona giren kuruluşların faaliyetleri gerek duyulan süreçler ve/veya konular kapsamında denetlenmektedir. Yönetim Kurulu yapılan bu iç kontrol ve denetim çalışmalarının yeterli olduğu görüşündedir.

Şirket, faaliyet gösterdiği gayrimenkul geliştirme alanındaki alacak riskinin takibinde; Kanyon kompleksindeki müşteriler için Kanyon Yönetim İşletim ve Pazarlama A.Ş.'den, Ormanada Projesi'nde ise Eczacıbaşı Gayrimenkul Geliştirme ve Yatırım A.Ş.'den destek almaktadır. 31 Aralık 2014 tarihi itibariyle Şirket'in açık kredisi bulunmadığından ve nakit varlıkları toplam ticari borç seviyesinin oldukça üzerinde olduğundan herhangi bir borç riski taşımamaktadır.

**SERMAYE PİYASASI KURULU'NUN II-14.1 SAYILI
SERMAYE PİYASASINDA FİNANSAL RAPORLAMAYA İLİŞKİN ESASLAR TEBLİĞİ'NE
İSTİNADEN HAZIRLANMIŞ YÖNETİM KURULU FAALİYET RAPORU**

Risk Yönetimi

Eczacıbaşı İlaç, Sınai ve Finansal Yatırımlar'da risklerin, iş hayatının bir parçası olduğu kabul edilmekte ve bu riskler kuruluşların risk-getiri beklentilerine göre dengelenerek yönetilmektedir. Sürdürülebilir büyümeyi yönetebilmek için alınan risklerin optimize edilmesi ve etkin bir biçimde belirlenmesi için önce tanımlanarak genelden özele doğru sınıflandırılmakta daha sonra ölçümlendirilerek risklerin giderilmesi/azaltılması veya fırsat haline dönüştürmesi için çalışmalar yapılmaktadır. Bu çalışmaların sonucunda, riskler izlenmeye devam edilmekte ve alınan tedbirlerin zamanında ve etkili olup olmadığı sürekli olarak yeniden değerlendirilmektedir.

Yönetim Kurulumuz, 17 Mayıs 2013 tarihli toplantısında, gerek Sermaye Piyasası Kurulu'nun Kurumsal Yönetim'e ilişkin düzenlemelerine, gerekse 6102 sayılı Türk Ticaret Kanunu'nun 378'inci Maddesi'ne uyum sağlamak amacıyla; Şirket'in varlığını, gelişmesini ve devamını tehlikeye düşürebilecek stratejik, operasyonel, finansal, hukuki ve sair her türlü riskin erken tespiti, değerlendirilmesi, etki ve olasılıklarının hesaplanması, bu risklerin Şirket'in kurumsal risk alma profiline uygun olarak yönetilmesi, raporlanması, tespit edilen risklerle ilgili gerekli önlemlerin uygulanması, karar mekanizmalarında dikkate alınması ve bu doğrultuda etkin iç kontrol sistemlerinin oluşturulması ve entegrasyonu konularında Yönetim Kurulu'na tavsiye ve önerilerde bulunmak üzere "Riskin Erken Saptanması Komitesi"nin kurulmasına karar vermiştir. Komite 2 üyeden oluşmakta olup, Başkanlığına Akın Dinçsoy (bağımsız üye) ve üyeliğe Ayşe Deniz Özger (icracı üye) getirilmiştir. Komite, 2014 yılı faaliyetleri ile ilgili olarak 7 kez toplanmıştır.

Kuruluşumuzun maruz kaldığı başlıca riskleri; finansal riskler (döviz, faiz, likidite ve kredi) ve finansal olmayan riskler (stratejik ve operasyonel) olarak iki ana başlıkta takip edilmektedir.

Finansal Riskler

Finansal riskler; piyasalardaki kur, faiz, emtia fiyatları gibi değişkenlerde yaşanan hareketliliğin kurumun finansallarını olumlu veya olumsuz yönde etkilemesidir. Bu risklerin yanı sıra, likidite riski ve kredi riski de kurumun finansal sağlamlığının bozulmasında rol oynayabilecek diğer finansal risklerdir. Finansal riskler, dört alt başlıkta incelenmektedir: döviz riski, faiz riski, likidite riski ve kredi riski.

Döviz riski

Kurumun; finansal veya operasyonel her türlü dövizli işleminden doğan riskleri ifade eder. Bu riskler, döviz pozisyonu ile analiz edilerek takip edilmekte ve pozisyon analizi sonrasında gerekli tedbirler alınmaktadır. Finansal durum tablosu döviz pozisyonu/özkaynak, kur değişimi senaryolarının finansallara etkisi gibi çeşitli analizler yapıldıktan sonra kurumun risk iştahına bağlı olarak riskten korunma (hedging) işlemleri yapılır. Periyodik olarak ve belirlenen limitler dahilinde yapılan forward, opsiyon ve swap gibi hedging işlemleri, kuruluşun risk alma isteğine bağlı olarak şekillendirilir. Ayrıca, kuruluşun nakit ve kredi portföyünün döviz hareketlerinden minimum düzeyde etkilenmesi için piyasa beklentileri sürekli olarak güncellenmekte ve güncel verilere bağlı olarak portföyler dinamik olarak yönetilmektedir.

**SERMAYE PİYASASI KURULU'NUN II-14.1 SAYILI
SERMAYE PİYASASINDA FİNANSAL RAPORLAMAYA İLİŞKİN ESASLAR TEBLİĞİ'NE
İSTİNADEN HAZIRLANMIŞ YÖNETİM KURULU FAALİYET RAPORU**

Faiz riski

Faizlerin aşağı veya yukarı yönlü hareketinin Şirket'in finansallarında yaratacağı olumlu veya olumsuz etkisi faiz riski olarak nitelendirilir. Kuruluş, öncelikle bu riski, faiz oranına duyarlı olan vadeli alacaklarını ve vadeli borçlarını dengelemek suretiyle yönetirken; kurumun piyasa beklentilerine ve önceden belirlenen risk limitlerine bağlı olarak kredilerin kısa, uzun, sabit veya değişken faizli olarak alınmasına karar verilir.

Likidite riski

Likidite riski yönetimi, yeterli miktarda nakit ve menkul kıymet sağlamak, yeterli kredi imkanları yoluyla fonlamayı mümkün kılmak ve açık pozisyonu kapatabilme yeteneğinden oluşmaktadır. Kuruluş, iş ortamının dinamik içeriğinden dolayı, kredi yollarının hazır tutulması yoluyla fonlamada esnekliği amaçlamıştır. Likidite riski, düzenli olarak yapılan risk raporlamasında finansal sağlamlık göstergelerine bakılarak yönetilmektedir. Kuruluşun finansal yapısı; cari oran, likidite oranı, toplam borç/toplam aktif, NFB/Özvarlık, kurumun faiz ödeme kabiliyeti gibi göstergelerle incelenerek; çok zayıftan çok güçlüye kadar değerlendirmeye tabi tutulur ve değerlendirme sonucunda işletme sermayesi yönetimine yönelik aksiyonlar alınır.

Kredi riski

Kuruluşa borçlu olan iş ortaklarının borçlarını ödeyememe durumunda oluşan risklerdir. Bu riskler, tarihsel verilere dayalı kredi rating çalışmaları, istihbarat çalışmaları, toplam portföyde tek bir iş ortağına olan konsantrasyona sınır getirilmesi ve müşterilere uygulanacak olan teminat yapısı ile yönetilir. Kuruluş, ihtiyaç duyması halinde riski yok etmek amacıyla gayrikabili rücu faktoring şeklinde alacağın erken tahsili işlemleri gerçekleştirir. Detaylı müşteri analizleri yapılarak yurtiçi ve yurtdışı alacakların belirlenen işlem limitleri dahilinde sigortalanması sağlanır.

Finansal Olmayan Riskler

Finansal risklerin kontrol altına alınmasının yanı sıra kuruluşlarımızın faaliyetleriyle ilgili diğer önemli riskler; stratejik ve operasyonel riskler olarak ele alınmaktadır.

Stratejik riskler

Kurumun ürün ve hizmetlerine olan talepte yaşanan dalgalanmalar, pazar paylarındaki değişimler, rekabeti etkileyebilecek gelişmelerden kaynaklanan riskler ve politik riskler gibi risklerin tamamı stratejik riskler olarak ele alınmaktadır. Bu risklerin etkilerini azaltmak için satışların yapıldığı pazarlarda çeşitlendirmeler yapılmaktadır. Bunun yanında, ürünlerde kalite korunarak ve inovasyona önemli oranda yer verilerek rekabetçi pozisyon korunmalıdır. Piyasalardaki dinamiklerin değişimi ve rakip analizleri sürekli olarak yapılmakta ve oluşabilecek risklere karşı gerekli önlemler alınmaktadır.

Operasyonel riskler

Operasyonel riskler; personel riski, teknolojik riskler, organizasyon riski, yasal riskler ve dış risklerden oluşmaktadır. Etkin İnsan Kaynakları Yönetimi ve Teknolojik Altyapı yatırımları ile bu riskler azaltılmakta, sigortalanabilir riskler sıklıkla gözden geçirilerek bir fayda-maliyet analizine dayalı olarak sigortalamak suretiyle kuruluş dışına transfer edilmektedir.

EİS ECZACIBAŞI İLAÇ, SINAI VE FİNANSAL YATIRIMLAR SANAYİ VE TİCARET A.Ş.

SERMAYE PİYASASI KURULU'NUN II-14.1 SAYILI SERMAYE PİYASASINDA FİNANSAL RAPORLAMAYA İLİŞKİN ESASLAR TEBLİĞİ'NE İSTİNADEN HAZIRLANMIŞ YÖNETİM KURULU FAALİYET RAPORU

Hesap döneminin kapanmasından ilgili finansal tabloların açıklandığı tarihinin kadar geçen sürede meydana gelen önemli olaylar

Yönetim kurulumuz, 30 Ocak 2015 tarihli toplantısında, şirketimizin Yönetim Kurulu Üyesi ve Sağlık Grubu Başkan Yardımcısı Ayşe Deniz Özger'in emeklilik nedeniyle 31 Ocak 2015 tarihinde "Sağlık Grubu Başkan Yardımcısı" görevinden ayrılmasına, ihtiyaca binaen bu görevine Kısmi Süreli (Part Time) ve "Sağlık Grubu Başkanı Danışmanı" olarak devam etmesine karar vermiştir.

Çıkarılmış bulunan sermaye piyasası araçlarının niteliği ve tutarı

Yoktur.

Yıl içinde yapılan bağışlar hakkında bilgiler

31 Aralık 2014 tarihi itibarıyla kamu yararı dernek ve vakıflara, üniversitelere, sağlık kurum ve kuruluşlarına, sosyal, bilimsel, sanatsal ve ülke için faydalı diğer faaliyetlerin teşviki ve desteklenmesi amacıyla kamusal hizmet amacı güden organizasyonlara, katma bütçeli il özel idareleri ve benzeri kurumlara yapılan bağışların konsolide tutarı 459 bin TL'dir (31 Aralık 2013: 774 bin TL).

Bu Tebliğ hükümleri çerçevesinde düzenlenen finansal tablo ve bilgiler esas alınarak hesaplanan finansal durum, karlılık ve borç ödeme durumlarına ilişkin temel oranlar

	31 Aralık 2014	31 Aralık 2013
Likidite Oranları		
❖ Cari Oran	2,75	2,74
❖ Likidite Oranı	2,34	2,26
Mali Yapıya İlişkin Oranlar		
❖ Toplam Yükümlülükler / Toplam Varlıklar	0,15	0,15
❖ Konsolide Özkaynaklar / Toplam Varlıklar	0,85	0,85
❖ Konsolide Özkaynaklar / Toplam Borçlar	5,50	5,65
Karlılık Oranları		
❖ Net Dönem Karı / Konsolide Özkaynaklar	-0,02	0,02
❖ Net Dönem Karı / Toplam Varlıklar	-0,01	0,02
❖ Net Dönem Karı / Net Satışlar	-0,04	0,05

**SERMAYE PİYASASI KURULU'NUN II-14.1 SAYILI
SERMAYE PİYASASINDA FİNANSAL RAPORLAMAYA İLİŞKİN ESASLAR TEBLİĞİ'NE
İSTİNADEN HAZIRLANMIŞ YÖNETİM KURULU FAALİYET RAPORU**

Personel ve işçi hareketleri, toplu sözleşme uygulamaları, personel ve işçiye sağlanan hak ve menfaatler

Kuruluşumuzda üretim faaliyeti bulunmadığı için işçi çalışmamaktadır. 31 Aralık 2014 tarihi itibarıyla toplam personel sayısı 16 (31 Aralık 2013: 18) olup, tümü İş Kanunu'na tabidir. Eczacıbaşı Topluluğu çalışanları için belirlenen ortak hak ve menfaatlara tabidir. Söz konusu ortak uygulamalar;

- ❖ 12 Aylık ücret ve ikramiye (toplam 16 ücret),
- ❖ Satış prim yönetmeliği çerçevesinde, satış elemanlarına iş sonuçlarına göre satış primi,
- ❖ Aktif olarak araç kullanan çalışanlara ferdi kaza sigortası,
- ❖ Grup Özel Sağlık Sigortası ve isteğe bağlı Grup Bireysel Emeklilik Sigortası,
- ❖ Giyecek ve taşınma yardımı,
- ❖ Evlenme, doğum - ölüm, çocuk yardımı,
- ❖ Günlük 16 TL yemek ücreti,
- ❖ Kıdem teşvik ödülü,
- ❖ Görevin niteliğine göre cep telefonu hattı ve araba,
- ❖ Kişisel ve mesleki gelişimine uygun eğitim programları, kariyer yönetimi gibi hak ve menfaatlerden oluşmaktadır.

Konsolidasyona tabi işletmelerin ana ortaklık sermayesindeki payları hakkında bilgi (karşılıklı iştirak)

Kuruluşumuz, %50,62 payına sahip ana hissedarı Eczacıbaşı Holding A.Ş.'nin %37,28 payına sahip olup, kuruluşumuzun Eczacıbaşı Holding A.Ş.'nin işletme ve yönetim politikaları üzerinde herhangi bir yönlendirici etkisi ya da kontrolü yoktur.

Konsolide finansal tabloların hazırlanma süreciyle ilgili olarak; grubun iç denetim ve risk yönetim sistemlerinin ana unsurlarına ilişkin açıklamalar

İç denetim ve risk yönetim konularında, Bağımsız Yönetim Kurulu üyelerinden ikisinin oluşturduğu Denetim Komitesi'nden, Genel Müdür'e bağlı olup, Denetimden Sorumlu Komite'ye de raporlama yapmakta olan İç Denetim Birimi'nden, Eczacıbaşı Holding A.Ş. bünyesindeki Mali İşler Başkanlığı, Stratejik Planlama ve İş Geliştirme Başkanlığı'ndan ve tam tasdik sözleşmesi imzalanan YMM firmasından destek alınmaktadır. Duran varlıklar için risk analizi (dışarıdan), güvenlik, acil durum ve riskli varlıklar pozisyonu değerlendirmesi, Yönetim Kurulu toplantılarında yapılmaktadır.

Konsolidasyona dahil edilen bağlı ortaklıkların, iş ortaklıklarının ve iştiraklerin yasal kayıtları üçer aylık dönemlerde Yeminli Mali Müşavirlik Şirketi tarafından Türk Ticaret Kanunu, Tekdüzen Hesap Planı ve vergi konuları açısından kontrol edilmektedir. Eczacıbaşı Holding A.Ş. bünyesindeki Denetleme Kurulu tarafından konsolidasyona giren kuruluşların faaliyetleri gerek

EİS ECZACIBAŞI İLAÇ, SINAI VE FİNANSAL YATIRIMLAR SANAYİ VE TİCARET A.Ş.

SERMAYE PİYASASI KURULU'NUN II-14.1 SAYILI SERMAYE PİYASASINDA FİNANSAL RAPORLAMAYA İLİŞKİN ESASLAR TEBLİĞİ'NE İSTİNADEN HAZIRLANMIŞ YÖNETİM KURULU FAALİYET RAPORU

duyulan süreçler ve/veya konular kapsamında denetlenmektedir. Ayrıca; konsolidasyona dahil olan kuruluşlarca konsolidasyon için hazırlanan 30 Haziran ve 31 Aralık tarih ve dönemli finansal tabloların SPK mevzuatı ve Kamu Gözetimi Muhasebe ve Denetim Standartları Kurumu tarafından yayınlanan Türkiye Muhasebe Standartları'na uygunluğu bağımsız denetim şirketine inceletilmekte ve denetlenmektedir. Bu kuruluşların, 31 Mart ve 30 Eylül ara dönemlerine ilişkin olarak hazırladıkları finansal tablolar ise, Eczacıbaşı İlaç, Sınai ve Finansal Yatırımlar bünyesinde bulunan İç Denetim Birimi tarafından bağımsız denetim firmasının uyguladığı denetim prensiplerine göre kontrol edilmektedir.

İşletmenin performansını güçlendirmek için uyguladığı yatırım ve temettü politikası

Yatırım politikası

Eczacıbaşı İlaç, Sınai ve Finansal Yatırımlar, üretim faaliyetlerine son verdikten sonra, mevcut yapısına ilave olarak sağlık ve gayrimenkul geliştirme sektörlerinde büyüme amaçlı yatırım faaliyetlerinde bulunmaktadır. Bu amaçla, bir taraftan bu alanlarda faaliyet gösteren şirket veya ürün satın almaları yaparken, diğer taraftan gayrimenkul geliştirme projeleri üretmektedir.

Temettü politikası

Yönetim Kurulumuz, 29 Mart 2013 tarihli toplantısında; Türk Ticaret Kanunu hükümleri, Sermaye Piyasası Mevzuatı, Vergi Mevzuatı, diğer ilgili mevzuat ve Ana Sözleşmemizin kar dağıtımını ile ilgili maddesi kapsamında aşağıdaki anlayış çerçevesinde bir kar dağıtım politikası uygulanmasına karar vermiş olup, bu karar 15 Nisan 2014 tarihinde yapılan 2013 Yılı Olağan Genel Kurul Toplantısı'nda ortakların onayına sunulmuş ve kabul edilmiştir.

- ❖ İlke olarak, Sermaye Piyasası Mevzuatı çerçevesinde hazırlanan ve bağımsız denetime tabi tutulan finansal tablolarda yer alan net dönem karı esas alınarak, Sermaye Piyasası Mevzuatı ve ilgili diğer mevzuat çerçevesinde hesaplanan “dağıtılabılır dönem karı” üzerinden nakit ve/veya bedelsiz hisse şeklinde temettü dağıtılması esası benimsenmiştir.
- ❖ Ana Sözleşme'mizde, kardan pay alma konusunda imtiyazlı hisse, kurucu intifa senedi ile Yönetim Kurulu üyelerimize ve çalışanlarımıza kar payı verilmesi uygulamasını öngören özel bir düzenleme bulunmamaktadır.
- ❖ Yönetim Kurulumuzun genel kurulumuzun onayına sunduğu kar dağıtım teklifleri, kuruluşumuzun mevcut karlılık durumu, pay sahiplerimizin olası beklentileri ile kuruluşumuzun öngörülen büyüme stratejileri arasındaki hassas dengeler dikkate alınmak suretiyle hazırlanmaktadır.
- ❖ Kar payı ödemelerimizin (nakit ve/veya bedelsiz pay), yasal süreler içerisinde ve en geç mevzuatta öngörülen sürenin sonuna kadar olmak üzere Genel Kurul Toplantısı'nı takiben en kısa sürede yapılmasına özen gösterilmektedir.

Diğer Bilgiler

Özel denetime ve kamu denetimine ilişkin açıklamalar

Şirketimizde 2014 yılında özel denetim veya kamu denetimi yapılmamıştır.

EİS ECZACIBAŞI İLAÇ, SINAI VE FİNANSAL YATIRIMLAR SANAYİ VE TİCARET A.Ş.

SERMAYE PİYASASI KURULU'NUN II-14.1 SAYILI SERMAYE PİYASASINDA FİNANSAL RAPORLAMAYA İLİŞKİN ESASLAR TEBLİĞİ'NE İSTİNADEN HAZIRLANMIŞ YÖNETİM KURULU FAALİYET RAPORU

Şirket aleyhine açılan ve Şirket'in mali durumunu ve faaliyetlerini etkileyebilecek nitelikteki davalar ve olası sonuçları hakkında bilgiler

Şirketimizin finansal durumunu ve faaliyetlerini etkileyebilecek büyüklükte Şirketimiz aleyhine açılmış herhangi bir dava bulunmamaktadır.

Mevzuat hükümlerine aykırı uygulamalar nedeniyle Şirket ve yönetim organı üyeleri hakkında uygulanan idari veya adli yaptırımlara ilişkin açıklamalar

Şirket ve yönetim organı üyeleri hakkında, mevzuat hükümlerine aykırı uygulamalar nedeniyle uygulanmış herhangi bir idari veya adli yaptırım bulunmamaktadır.

Bağlı Şirket Raporu

Yönetim Kurulu'muzun 6 Mart 2015 tarih 4 sayılı kararı ile; 6102 sayılı Türk Ticaret Kanunu'nun 199'uncu Maddesi uyarınca, faaliyet yılının ilk üç ayı içinde, Kuruluşumuzun hakim ortağı ve hakim ortağının bağlı şirketleri ile ilişkileri hakkında düzenlenmiş olan 6 Mart 2015 tarihli raporu tarafımızca bilinen hal ve şartlara göre değerlendirilmiş, bu kapsamda Kuruluşumuzun geçmiş faaliyet yılında hakim ortağı Eczacıbaşı Holding A.Ş. ve hakim ortağın bağlı şirketleri ile ticari ilişkileri ayrıntılı olarak irdelenmiş, geçmiş faaliyet yılında hâkim ortakla veya bunlara bağlı şirketlerle, hakim ortağın yönlendirmesiyle onun ya da ona bağlı bir şirketin yararına yapılan herhangi bir işlem veya geçmiş faaliyet yılında hâkim ortak ya da ona bağlı bir şirketin yararına alınan veya alınmasından kaçınılan herhangi bir önlem bulunmadığı, yapılan işlemlerin ticari koşullara ve emsallere uygun yapıldığı ve bu çerçevede Kuruluşumuzu zarara uğratabilecek alınan veya alınmasından kaçınılan herhangi bir önlem bulunmadığı ve denkleştirmeyi gerektirecek herhangi bir işlem veya önlemin olmadığı sonucuna ulaşılmıştır.

Bir sermaye şirketinin sermayesinin, doğrudan veya dolaylı olarak, yüzde beşini, onunu, yirmisini, yirmibeşini, otuzüçünü, ellisini, altmışyedisini veya yüzde yüzünü temsil eden miktarda paylarına sahip olduğu veya payları bu yüzdelerin altına düştüğü takdirde bu durum ve gerekçesi

Kuruluşumuzun Türk Ticaret Kanunu'nda belirlenen sınırlar kapsamında 2014 yılında;

- ❖ Doğrudan iştirak ettiği finansal duran varlıklarının iştirak oranlarında meydana gelen değişimler ve gerekçesi:

Yoktur.

- ❖ Dolaylı olarak iştirak ettiği finansal duran varlıklarının iştirak oranlarında meydana gelen değişimler ve gerekçesi:

Sahip Olunan Ortaklığın Unvanı	Etkin Ortaklık Oranı (%)		Açıklama
	2014	2013	
Monrol MENA Ltd.	50,00	0	Kurulmuştur.
Monrol Gulf DMCC	40,00	0	Kurulmuştur.

Yönetim organı üyelerinden birinin talep etmesi halinde, Türk Ticaret Kanunu'nun 199'uncu Maddesi'nin 4'üncü Fıkrası'nda öngörülen raporun sonuç kısmı

Yönetim organı üyelerince böyle bir talepte bulunulmamıştır.

**SERMAYE PİYASASI KURULU'NUN II-14.1 SAYILI
SERMAYE PİYASASINDA FİNANSAL RAPORLAMAYA İLİŞKİN ESASLAR TEBLİĞİ'NE
İSTİNADEN HAZIRLANMIŞ YÖNETİM KURULU FAALİYET RAPORU**

1 Ocak - 31 Aralık 2014 dönemi faaliyetlerinin değerlendirilmesi

Kuruluşumuz bir tür holding yapısında olup; bu konsolide yapı içinde yer alan bağlı ortaklıkları, iş ortaklıkları ve iştirakleri vasıtasıyla sağlık ve tüketim sektörlerinde faaliyet göstermekte ve direkt olarak gayrimenkul geliştirme faaliyetlerinde bulunmaktadır. Dolayısıyla, kuruluşumuzun bu madde kapsamındaki açıklamaları faaliyet gösterdiği sektörler bazında açıklanmış olup, bu sektörlerde faaliyet gösteren şirketlerin pazarlar bazında dağılımı aşağıda gösterilmiştir:

Faaliyet Gösterdiği

Sektör / Pazar Şirket Unvanı

Sağlık Sektörü

Orijinal ilaç pazarı	EİP Eczacıbaşı İlaç Pazarlama A.Ş. Eczacıbaşı İlaç Ticaret A.Ş.
Hastane ürünleri pazarı	Eczacıbaşı-Baxter Hastane Ürünleri Sanayi ve Ticaret A.Ş.
Diyaliz tedavisi pazarı	RTS Renal Tedavi Hizmetleri Sanayi ve Ticaret A.Ş.
Sağlık hizmetleri	Eczacıbaşı Sağlık Hizmetleri A.Ş. Eczacıbaşı Ortak Sağlık ve Güvenlik Birimi A.Ş.
Nükleer tıp sektörü	Eczacıbaşı-Monrol Nükleer Ürünler Ticaret ve Sanayi A.Ş. Moleküler Görüntüleme Ticaret ve Sanayi A.Ş. Monrol Europe SRL Monrol Poland LTD Monrol Egypt LTD Monrol Bulgaria LTD Eczacıbaşı Monrol-Jordan Capintec, Inc. Monrol MENA LTD Monrol Gulf DMCC

Tüketim Sektörü

Kuaför ürünleri pazarı	Eczacıbaşı-Schwarzkopf Kuaför Ürünleri Pazarlama A.Ş.
Tüketim ürünleri pazarı	Eczacıbaşı Girişim Pazarlama Tüketim Ürünleri Sanayi ve Ticaret A.Ş.
Islak mendil pazarı	Eczacıbaşı Hijyen Ürünleri Sanayi ve Ticaret Anonim Şirketi

Gayrimenkul Faaliyetleri

Gayrimenkul geliştirme	Eczacıbaşı Gayrimenkul Geliştirme ve Yatırım A.Ş.
Kanyon	(i)
Ormanada Projesi	(ii)

Diğer

Seramik kaplama pazarı	Vitra Karo Sanayi ve Ticaret A.Ş.
Dışsatım hizmetleri	Ekom Eczacıbaşı Dış Ticaret A.Ş.

- (i) Kuruluşumuzun aktifleri içerisinde yer alan Kanyon Ofis Bloğu'nun tamamı ile Çarşı Bölümü'nün yarısını ifade etmektedir.
- (ii) Kuruluşumuz Aralık 2007'de Sarıyer İlçesi, Uskumru Mahallesi, Yorgancı Çiftliği Mevkii'nde bulunan toplam alanı 196.409,74 m² olan 22 adet arsanın yarısını satın almıştır. Proje ile ilgili detaylar raporun Gayrimenkul Faaliyetlerimiz bölümünde açıklanmıştır.

Sađlık Sektöründeki Faaliyetlerimiz

Faaliyet sonuçlarına ilişkin yönetimin analiz ve değerlendirmesi

Eczacıbaşı İlaç, Sınai ve Finansal Yatırımlar'ın bağlı ortaklıkları, müşterek yönetime tabi ortaklıkları ve iştirakleri aracılığıyla sürdürdüğü sağlık ve ilaç alanındaki faaliyetlerinde son yıllarda önemli, gelişim ve değişimler yaşanmıştır.

2014 yılında nüfusun %98,8'inin sosyal güvencesi bulunmaktadır. Maliye Bakanlığı verilerine göre sağlık harcamaları 2003'de yaklaşık 13,6 milyar TL iken 2014 sonunda yaklaşık 59 milyar TL'ye ulaşmıştır. 2003'de ilaca yapılan 6,8 milyar TL'lik harcama ise 2014'de 17,5 milyar TL olarak gerçekleşmiştir. Aynı dönemde kişi başına hekime müracaat sayısı 2'den 8,2'ye yükselmiştir. Sağlık hizmetlerine ve ilaca daha fazla erişim olanağındaki artış, beraberinde bu harcamaları kısma hedefini de getirmiştir. Önceki yıllarda getirilen yüksek kamu iskonto uygulamaları 2014'te de sürdürülmüştür.

Eczacıbaşı İlaç, Sınai ve Finansal Yatırımlar, kontrolünde bulunan kuruluşların stratejik karar ve hedeflerini belirlerken ilaç alanındaki bu önemli gelişmeleri de göz önünde bulundurmıştır.

Türkiye genelinde 230 dolayında tıbbi tanıtım elemanına sahip olan Eczacıbaşı İlaç Pazarlama (EİP), alanlarının önde gelen kuruluşlarıyla yapılan lisans anlaşmaları çerçevesinde özgün beşeri ilaçlar ile tedaviye yardımcı ürünlerin pazarlama ve satışını gerçekleştirmektedir. Özellikle nefroloji, onkoloji, hematoloji, alerji, pediatri, dermatoloji ürünleri alanlarına yoğunlaşma kararı vermiş olan EİP, bu kararını hızla uygulamaya sokmakta ve çalışmalarını yeni lisansör ve orijinal ürün arayışları ile sürdürmektedir. Bu kapsamda 2014 yılında 13 yeni anlaşma imzalanmıştır. Ayrıca Procter & Gamble'ın tüm sağlık ve kişisel bakım ürünlerinin Temmuz 2014'den itibaren 4000 eczanede satış ve tanıtımına başlanmıştır.

Aralık 2014 dönemi birikimli IMS verilerine göre, Türkiye ilaç pazarı TL bazında %8,8 oranında büyürken; Eczacıbaşı İlaç Pazarlama %16,7 oranında büyüme göstermiştir.

Eczacıbaşı-Baxter Hastane Ürünleri (EBX), 65 milyon adet kapasiteli ve uluslararası standartlara sahip modern tesislerinde yaşamsal önem taşıyan parenteral solüsyonlar ve periton diyalizi solüsyonlarından oluşan 123 farklı ürün üretmekte, periton diyalizi solüsyonlarının Türkiye genelinde 3.000 periton diyalizi hastasına ulaşımını sağlamaktadır. Bu ürünlerin yanı sıra yine yaşamsal tedavi alanları olan hemofili, malnütrisyon, anestezi ve yoğun bakım, primer immün yetmezlik ve diğer oto immün hastalıklarda kullanılan ve Baxter global üretim merkezlerinde üretilen kritik ürünleri ithal ederek Türk hastalarının kullanımına sunmaktadır. Bu geniş kritik ürün portföyüyle EBX, Türkiye'nin hastane ürünleri alanındaki lider kuruluştur ve milyonlarca insanı hayata bağlamaktadır.

Nükleer tıp alanının lider kuruluşu Eczacıbaşı-Monrol Nükleer Ürünler ise yurtiçinde Gebze, Ankara, Adana, İzmir, İstanbul, Antalya ve Malatya, yurtdışında Romanya, Bulgaristan ve Mısır tesislerinde üretime devam etmekte, Polonya üretim tesisinin 2015 yılı ilk yarısında faaliyete geçmesi planlanmaktadır. Mısır, Hindistan ve Cezayir başta olmak üzere toplam 30 ülkeye ihracat yapmaktadır. Bunların yanı sıra, nükleer tıp cihazları Ar-Ge ve üretiminde faaliyet göstermek üzere biri Türkiye'de, biri ise Amerika Birleşik Devletleri'nde olmak üzere iki iştiraki bulunmaktadır. Ayrıca, Kuveyt-Kuveyt, Dubai-Birleşik Arap Emirlikleri ve Tripoli-Libya'da siklotron tesisleri işletmektedir.

Evde sağlık ve bakım hizmetleri alanında (evde bakım ve destek hizmetler, hastalık yönetimi) lider kuruluş olan Eczacıbaşı Sağlık Hizmetleri (ESH), 2013'te İstanbul (merkez) ve Bursa illerinde faaliyete başlayan %100 ESH iştiraki olan, Eczacıbaşı Ortak Sağlık ve Güvenlik Birimi A.Ş., 2014 yılında Ankara, İzmir ve Antalya şubelerini açmıştır. İlgili mevzuat gereği, merkez ve şubelerin komşu illere de hizmet verebilmesi nedeniyle, yurt genelinde iş sağlığı ve güvenliği faaliyet alanını 47 ile yükseltmiştir.

**SERMAYE PİYASASI KURULU'NUN II-14.1 SAYILI
SERMAYE PİYASASINDA FİNANSAL RAPORLAMAYA İLİŞKİN ESASLAR TEBLİĞİ'NE
İSTİNADEN HAZIRLANMIŞ YÖNETİM KURULU FAALİYET RAPORU**

İşletmenin performansını etkileyen ana etmenler, işletmenin faaliyette bulunduğu çevrede meydana gelen önemli değişiklikler ve işletmenin bu değişikliklere karşı uyguladığı politikalar, işletmenin performansını güçlendirmek için uyguladığı yatırım ve temettü politikası

Orijinal ilaç pazarında faaliyet gösteren bağlı ortaklarımızın;

- **Performansını etkileyen ana etmenler, faaliyette bulunduğu çevrede meydana gelen önemli değişiklikler ve değişikliklere karşı uyguladığı politikalar:**
 - ❖ Sağlık Bakanlığı tarafından uygulanan referans fiyat sistemi ve Sosyal Güvenlik Kurumu tarafından yönetilen global bütçe uygulaması,
 - ❖ Sağlık Bakanlığı ruhsatlandırma süreci,
 - ❖ Ruhsatlandırma sürecinde olan ithal ürünler için GMP (“Good Manufacturing Practices” - “İyi Üretim Uygulamaları”) şartının getirilmesi ve buna bağlı olarak sürecin uzaması,
 - ❖ Ruhsatlandırılan ürünlerin Sosyal Güvenlik Kurumu’nun (“SGK”) geri ödeme listelerine giriş hızı,
 - ❖ SGK’nın zorunlu kamu kurum iskontoları performansını etkileyen ana etmenlerdir.

Kuruluş, tüm bunların olumsuz etkilerine karşı önlem için reçetesiz ürün olarak adlandırılan ve hızlı izin alınabilen serbest fiyatlı ürünleri portföyüne katmaktadır.

- **İşletmenin performansını güçlendirmek için uyguladığı yatırım ve temettü politikası:**

Bu sektörde faaliyet gösteren kuruluşların fason üretim dışında üretim faaliyeti olmayıp, sadece pazarlama ve satış faaliyeti bulunmaktadır. Dolayısıyla, prensip olarak dağıtılabilir karın tamamının dağıtılması politikası benimsenmiştir.

Hastane ürünleri pazarında faaliyet gösteren iş ortaklığımızın;

- **Performansını etkileyen ana etmenler, faaliyette bulunduğu çevrede meydana gelen önemli değişiklikler ve değişikliklere karşı uyguladığı politikalar:**

Performansını etkileyen ana etmenler; piyasadaki rekabet koşulları, döviz kuru, zorunlu fiyat uygulamaları ve sağlık sektörü ile ilgili regülasyonlardır. Kaliteden ödün vermeden rekabete devam edilmekte, ürün karlılıklarını korumak ile ilgili olarak fiyat artış süreçleri işletilmekte, ürün gamını ve formlarını karlılık prensiplerine göre yönetmekte, verimli ihale yönetimine odaklanılmakta, üretimi yapılan ürünler için üretim tesisinin maliyet verimliliği üzerinde sürekli çalışma yapılmakta ve muhtemel olumsuz piyasa koşullarına karşı faaliyet giderleri sıkı bir şekilde takip edilmektedir.

Diyaliz tedavisi pazarında faaliyet gösteren iş ortaklığımızın;

- **Performansını etkileyen ana etmenler, faaliyette bulunduğu çevrede meydana gelen önemli değişiklikler ve değişikliklere karşı uyguladığı politikalar:**

Piyasa koşulları, rekabet ve Sosyal Güvenlik Kurumu tarafından açıklanan diyaliz seans ücretleri kuruluşun performansını etkileyen ana etmenlerin başında gelmektedir. Seans ücretleri, Sosyal Güvenlik Kurumu tarafından belirlenmekte olup, TL bazında Şubat 2005’ten 2010 yılına kadar bir artış göstermeden sabit kalmış, 1 Nisan 2010’dan geçerli

**SERMAYE PİYASASI KURULU'NUN II-14.1 SAYILI
SERMAYE PİYASASINDA FİNANSAL RAPORLAMAYA İLİŞKİN ESASLAR TEBLİĞİ'NE
İSTİNADEN HAZIRLANMIŞ YÖNETİM KURULU FAALİYET RAPORU**

olmak üzere %5 oranında artışla 145 TL'ye yükseltilmiş, 18 Mart 2014 tarihine kadar da 145 TL olarak devam etmiştir. 18 Mart 2014 de seans ücretleri 10 TL'lik artış ile 155 TL ye yükseltirse de bu rakam kur farkı kayıplarını bile karşılamayacak şekilde beklentinin ve gerçek maliyetlerin altında kalmıştır.

Öte yandan giderler içinde %10'luk bir kısmı oluşturan enerji ve yakıt giderlerinin enflasyonun üzerinde zam görmesi, diğer giderlerin ise (personel, kira gibi) enflasyon oranında artması, buna karşılık seans ücretinin 2010 yılı Nisan ayından bugüne sadece %10 - 12'lik bir artış göstermesi karlılık üzerinde olumsuz etki yaratmaktadır. Böyle bir durumda; öncelikli politika, satış artışı ve gider düşüşü sağlamaktır.

- **İşletmenin performansını güçlendirmek için uyguladığı yatırım ve temettü politikası:**
En büyük yatırım kalemleri, kapasite artışı ya da yenileme amaçlı makine alımları ve kiralanmış binalarda yapılan tadilatları kapsayan özel maliyetlerdir. Yatırımlar genel olarak sermaye artırımları ile finanse edilmektedir. 2009 Şubat ayında uygulamaya alınan kotasyon ve planlama kararları ile yeni diyaliz merkezi izinleri, Sağlık Bakanlığı tarafından bölgedeki kapasite doluluk oranları doğrultusunda sınırlandırılmıştır.

Sağlık hizmetleri alanında faaliyet gösteren iştirakimizin;

- **Performansını etkileyen ana etmenler, faaliyette bulunduğu çevrede meydana gelen önemli değişiklikler ve değişikliklere karşı uyguladığı politikalar:**
Eczacıbaşı Sağlık Hizmetleri'nin performansını etkileyen ana etmenler;
 - ❖ Makro ekonomik göstergelerdeki değişimler (Hastalık Yönetimi hizmet alanında önemli bir müşteri segmenti olan ilaç firmalarının performansları hem yeni müşteri bulunması hem de mevcut müşterilerle yürütülen projelerin büyütülmesinde yaşanan sıkıntılar ve evde hizmet alan bazı hastaların özellikle mali kriz dönemlerinde daha düşük maliyetli niteliksiz sağlık personelinin destek alması),
 - ❖ Çalışanlar içinde en büyük kısmı oluşturan hemşirelerin temininde yaşanan sıkıntılardır.
- **İşletmenin performansını güçlendirmek için uyguladığı yatırım ve temettü politikası:**
Eczacıbaşı Sağlık Hizmetleri, yaşanan sıkıntıların azaltılması ve performansın artırılması için maliyetlerini daha verimli çalışarak düşürmek üzere çalışmalarını sürdürmektedir.

Eczacıbaşı Sağlık Hizmetleri, sadece satış ve pazarlama faaliyetleri bulunan bir hizmet kuruluşu olup, herhangi bir üretim faaliyeti yoktur.

Nükleer Tıp sektöründe faaliyet gösteren iş ortaklığımızın;

- **Performansını etkileyen ana etmenler, faaliyette bulunduğu çevrede meydana gelen önemli değişiklikler ve değişikliklere karşı uyguladığı politikalar:**
Eczacıbaşı-Monrol Nükleer Ürünler'in performansı, yurtiçi ve dışında pazarın gelişimine ve uygulanan sağlık politikalarına bağlıdır. Yurtiçinde kamu ödeme vadesi önemli bir etmen olup, ürünlerin geri ödeme kapsamına alınması ve geri ödeme şartları kuruluşun performansını doğrudan etkilemektedir. Kuruluş, çevresinde üretimini kullanabilecek bir tüketim pazarı yarattığı için doğrudan ve dolaylı olarak istihdam ve katma değer yaratmaktadır.

**SERMAYE PİYASASI KURULU'NUN II-14.1 SAYILI
SERMAYE PİYASASINDA FİNANSAL RAPORLAMAYA İLİŞKİN ESASLAR TEBLİĞİ'NE
İSTİNADEN HAZIRLANMIŞ YÖNETİM KURULU FAALİYET RAPORU**

- **İşletmenin performansını güçlendirmek için uyguladığı yatırım ve temettü politikası:**
Eczacıbaşı-Monrol Nükleer Ürünler, performansını güçlendirmek için ürünlerini tanıtıcı ve kullanımını artırıcı faaliyetlerde bulunmaktadır. Bu nedenle coğrafi olarak genişlemek amaçlı yatırımlar yapmakta ve yurtiçi/yurtdışında hizmet projeleri sunmaktadır.

Ayrıca ürün portföyünü geliştirmek için Ar-Ge faaliyetlerinde bulunmakta ve geliştirdiği ürünleri pazara sürmektedir. Ar-Ge faaliyetlerinin etkinliğini arttırmak ve gerek yurtiçi, gerekse yurtdışı pazarlarda yeni ürün/teknolojiler ile üstünlüğünü devam ettirmek amacıyla uygun olarak;

- 29 Temmuz 2011 tarihinde Gebze Teknoloji Geliştirme Serbest Bölgesi'nde kurulu bulunan Moleküler Görüntüleme Ticaret ve Sanayi A.Ş.'nin %99,99 oranındaki hissesini;
- 11 Aralık 2012 tarihinde Amerika Birleşik Devletleri'nin Delaware eyaletinde bulunan ve faaliyet gösterdiği nükleer tıp sektöründe enerji ölçüm cihazları üretimi ve servisi ile dünya çapında tanınan bir şirket olan Capintec, Inc.'in tamamını satın almıştır.

Moleküler Görüntüleme; Nükleer Tıp ve moleküler görüntüleme dallarında Ar-Ge çalışmaları yaparak yeni cihazlar, yeni kimyasallar ve radyofarmasötikler geliştirmek ve radyasyondan korunma araçları tasarlamak amacıyla 2002 yılında Gebze TÜBİTAK Teknoloji Serbest Bölgesi'nde kurulmuştur. Teknoloji Serbest Bölgesi'nde faaliyet gösterdiğinden ilgili otoritelerin uygulama değişiklikleri şirketin performansını da etkilemektedir.

Kuruluş yaptığı çalışmalarla gerek kendisi, gerekse Nükleer Tıp alanında faaliyet gösteren diğer firmalar, hastaneler, özel sağlık merkezleri ve yurtdışı pazarlar için ileri teknoloji ürünü yeni ürünler, hammaddeler ve uygulama araçları geliştirmeyi hedeflemekte ve sektöre yüksek teknolojik bilgi seviyesine sahip personel istihdamı ve bilgi birikimi ile katma değer yaratmaktadır.

Moleküler Görüntüleme, performansını güçlendirmek için geliştirmekte olduğu ürünlerini tanıtıcı faaliyetlerde bulunmakta, ayrıca Ar-Ge projelerine uygun olarak yatırımlar yapmaktadır.

İşletmenin finansman kaynakları ve risk yönetim politikaları

Orijinal ilaç pazarı:

Bu sektörde faaliyet gösteren kuruluşların finansman kaynağı ana faaliyet konusu olan ilaç satışlarından tahsilatları olup; riskli oldukları alan ise, kur artışlarında yüksek kurdan ithalat yapıp, bunları Sağlık Bakanlığı tarafından belirlenmiş olan sabit fiyatlı kurdan satmasıdır (en son 1 Nisan 2009'da fiyat alınan sabitlenmiş Avro kuru 1,9595 TL'dir).

Beşeri İlaçların Fiyatlandırılmasına Dair Karar'a göre, kur artışları Sağlık Bakanlığı'nın koordinatörlüğünde Maliye Bakanlığı, Devlet Planlama Teşkilatı Müsteşarlığı, Hazine Müsteşarlığı ve Sosyal Güvenlik Kurumu Başkanlığı temsilcilerinin katılımı ile ilaçların fiyatlarını değerlendirmek amacıyla oluşturulan "Fiyat Değerlendirme Komisyonu" tarafından belirlenmektedir.

EİS ECZACIBAŞI İLAÇ, SINAI VE FİNANSAL YATIRIMLAR SANAYİ VE TİCARET A.Ş.

SERMAYE PİYASASI KURULU'NUN II-14.1 SAYILI SERMAYE PİYASASINDA FİNANSAL RAPORLAMAYA İLİŞKİN ESASLAR TEBLİĞİ'NE İSTİNADEN HAZIRLANMIŞ YÖNETİM KURULU FAALİYET RAPORU

Komisyon, üç ayda bir olağan, gerektiği hallerde komisyonda temsilcisi olan kurumlardan herhangi birinin daveti üzerine olağanüstü toplanarak bu kararın uygulanmasına ilişkin usullerle ilgili veya ilaç fiyatlarının artırılması, azaltılması ya da aynı kalması yönünde kararlar almakta; ilaç fiyatlarının tespitinde kullanılacak olan “dönemsel Avro değeri” ile “dönemsel Avro değer bandını” belirlemektedir. Dönemsel Avro değer bandının alt sınırı dönemsel Avro değeri olup, üst sınırı ise söz konusu alt sınır değerinin %10 fazlasıdır.

“Dönemsel Avro değer bandının alt sınırının %5 eksiği ve üst sınırının %5 fazlası dahil olmak üzere bu aralıktaki kur gerçekleştirmeleri, fiyat değişikliği için gerekçe olamaz”, şeklinde değişmiştir.

Hastane ürünleri pazarı:

Eczacıbaşı-Baxter Hastane Ürünleri, ortakların 2013 sonu ve 2014 başında yaptıkları sermaye artışı ile tüm banka kredilerini kapatmış ve daha sağlıklı bir sermaye yapısına kavuşmuştur. 31 Aralık 2014 tarihi itibarıyla bankaların çeşitli ödemeler için maliyetsiz bir şekilde kullandığı günlük kredi bakiyesi 900 bin TL'dir.

Piyasa koşullarında yaşanan olumsuzlukların faaliyet nakdini olumsuz etkileme riskine karşılık, alacakların, ödemelerin ve stok seviyelerinin takibi büyük bir titizlikle sürdürülmektedir. Olumsuz piyasa koşullarının kuruluşun üzerindeki etkisini en az düzeyde tutmak için bütçelenen harcamalar gözden geçirilerek ek tasarruf tedbirleri belirlenmiştir.

2014 yılında operasyonel ve finansal açıdan risk teşkil eden depo yapısı sadeleştirilmiş, toplam müşteri sayısı azaltılmış, dağıtım altyapısı operasyonel ve finansal açıdan daha güçlü bir yapıya getirilmiştir. 2013 yılında alacak riskinin yönetimi için büyük müşterilerle Doğrudan Borçlanma Sistemi (“DBS”) üzerinden çalışılmaya başlanmış olup, ihale depoları sistem içerisine alınmış, diğer müşterilerin de 2015 yılında sisteme dahil edilmesi planlanmaktadır. Bu kapsamda alacakların zamanında tahsili konusunda iyileştirmeler yapılmıştır.

Diyaliz tedavisi pazarı:

RTS Renal Tedavi Hizmetleri'nin yeni klinik yatırımları, büyük ölçüde başlangıç sermayesi ile finanse edilmektedir. Kapasite artışı, makine yenilemeleri gibi sebeplerle doğan nakit ihtiyaçları, yaratılan faaliyet nakdi ile karşılanmakta olup, gerek duyulduğunda kısa vadeli banka kredileri kullanılmaktadır. Yıl sonu kredi bakiyesi 36.357 bin TL'dir.

Kuruluşun en önemli işletme sermayesi kalemi Sosyal Güvenlik Kurumu alacakları olup, vadesi gelmiş alacaklar ve yaratılan faaliyet nakdi sistematik şekilde takip edilmektedir.

Sağlık hizmetleri alanı:

Eczacıbaşı Sağlık Hizmetleri'nin ana finansman kaynağı, hastalara ve ilaç şirketlerine verilen hizmetlerin tahsilatıdır. Tahsilat riskini düşürmek amacıyla verilen hizmetin karşılığının mümkün olduğunca peşin tahsil edilmesine çalışılmaktadır. Kuruluşun, 2014 yılsonu itibarıyla 5.535 bin TL tutarında kredisi olup, bu tutarın 2.500 bin TL'si spot kredi, 3.035 bin TL'si rotatif kredidir. Kuruluş, döviz cinsinden borç taşımadığından kur riskine maruz kalmamaktadır.

**SERMAYE PİYASASI KURULU'NUN II-14.1 SAYILI
SERMAYE PİYASASINDA FİNANSAL RAPORLAMAYA İLİŞKİN ESASLAR TEBLİĞİ'NE
İSTİNADEN HAZIRLANMIŞ YÖNETİM KURULU FAALİYET RAPORU**

Nükleer Tıp sektörü:

Eczacıbaşı-Monrol Nükleer Ürünler'in finansman kaynakları, sermayesi, alınan yatırım ve işletme kredileridir. Kuruluş, yurtiçinde bayi ağı ile yurtdışında ise hem bayiler aracılığı ile hem de direkt ürün ve hizmet sunmaktadır. Bayi riskleri kontratlarla yönetilmekte, buna ek olarak belli oranlarda teminat alınmaktadır. Yatırımlarla ilgili riskler için düzenli olarak fizibilite analizleri ve yatırım performans izlemesi yapılmaktadır.

Moleküler Görüntüleme'nin finansman kaynakları, sermayesi, alınan proje destekleri ve kredilerdir. Şirketin tamamlanmış ve devam eden projeleri büyük ölçüde KOSGEB, TÜBİTAK, Ticaret Bakanlığı ve TTGV tarafından sağlanan yatırım kredileri/hibeler ile finanse edilmektedir.

Finansal tablolarda yer almayan; ancak kullanıcılar için faydalı olacak diğer hususlar

İlgili Bakanlık ve kurumlar tarafından sağlık giderlerini azaltmak amacıyla alınan ve uygulanmakta olan tedbirlerin yanı sıra, 2009 yılından itibaren sektörün gelişimini oldukça olumsuz yönde etkileyen tedbirler de alınmıştır. Bu tedbirler, kronolojik sıraya göre aşağıda açıklanmıştır:

- ❖ 2004 yılından beri uygulanmakta olan dışsal referans fiyatlandırma sistemi, 3 Aralık 2009 tarihinde yayımlanan Beşeri İlaçların Fiyatlandırılmasına Dair Karar ile referans fiyat uygulaması değişmiştir (jeneriği olan orijinal ilaçlar ile jenerik ilaçların depocuya satış fiyatları, kayıtlı referans fiyatın %66'sıdır).
- ❖ 4 Aralık 2009 tarihinde yayımlanan tebliğ değişikliği ile orijinal ve perakende fiyatı 10 TL'nin üzerinde olan referans fiyat almamış 20 yıllık ilaçlardaki %11 oranındaki baz iskontoya ilave olarak %12 iskonto oranının uygulanması başlamıştır.
- ❖ 11 Aralık 2010 tarihinde yayımlanan tebliğ değişikliği ile orijinal ve perakende fiyatı 10 TL'nin üzerinde olan referans fiyat almamış 20 yıllık ilaçlarda uygulanan ilave iskonto %20,5 oranına çıkartılmış, jenerik ilaçlarda ise ilave %9,5 oranında iskonto uygulamasına geçilmiştir.
- ❖ 5 Kasım 2011 tarihinde yayımlanan Sağlık Uygulama Tebliği'nde yapılan değişiklik ile iskonto oranlarında artışa gidilmiştir. 20 yıllık ve perakende fiyatı 10 TL'nin üzerinde olan ilaçlarda, ilave iskonto oranı %20,5'dan %28'e, jeneriği olan orijinal ve jenerik ilaçlarda %20,5'dan %28'e, orijinal ilaçlarda %32,5'dan %41'e çıkmıştır.
- ❖ 10 Kasım 2011 tarihinde Beşeri İlaçların Fiyatlandırılmasına Dair Karar'da değişiklik yapılmıştır. Böylece; 20 yıllık ve perakende fiyatı 10 TL'nin üzerinde olan ilaçlarda referans fiyat alınırken, bu karar ile referans fiyatın %80'i, jeneriği olan orijinal ve jenerik ilaçlarda ise referans fiyatın %66'sı alınırken %60'ı alınacaktır.
- ❖ 24 Mart 2013 tarihinde yayımlanan Sağlık Uygulama Tebliği'nde yapılan değişiklik ile iskonto oranlarında düzenleme yapılmıştır. Depocuya satış fiyatı 3,55 TL ve altı olan ilaçlarda iskonto kaldırılmıştır. 20 yıllık ilaçlardan; depocu satış fiyatı 3,56 TL ile 6,78 TL arasındaki ilaçların iskonto oranı %11'den %7'ye; 6,79 TL ile 10,21 TL arasındaki ilaçların %28'den %20'ye indirilmiştir. Aynı şekilde; 3,56 TL ile 6,78 TL arasında olan orijinal ürünlerde iskonto oranı %41'den %20'ye, jenerik ürünlerde %28'den %20'ye indirilmiştir. Bu tebliğin yürürlük tarihi 1 Mayıs 2013'tür.

EİS ECZACIBAŞI İLAÇ, SINAI VE FİNANSAL YATIRIMLAR SANAYİ VE TİCARET A.Ş.

SERMAYE PİYASASI KURULU'NUN II-14.1 SAYILI SERMAYE PİYASASINDA FİNANSAL RAPORLAMAYA İLİŞKİN ESASLAR TEBLİĞİ'NE İSTİNADEN HAZIRLANMIŞ YÖNETİM KURULU FAALİYET RAPORU

- ❖ 25 Temmuz 2014 tarih ve 29071 sayılı Resmi Gazete'de yayınlanan Sağlık Uygulama Tebliği'nde Değişiklik Yapılmasına Dair Tebliğ ile bazı eşdeğer gruplarda bant uygulaması kaldırılmıştır. Sosyal Güvenlik Kurumu tarafından yapılan duyuru ile 15 adet eşdeğer grupta 1 Ekim 2014 tarihi itibarıyla "Taban Fiyat Uygulaması"na geçilmiş ve gruptaki en ucuz ürün fiyatı kadar ödeme yapılmasına başlanmıştır.

Bu tedbirler ile sektörün büyümesinin yavaşlayacağı öngörülmektedir.

Hastane ürünleri pazarı:

Değişen pazar koşulları ve şirketin yıllar içindeki organizasyonel yeterliliğinin artması nedeniyle, ortaklarla yapılan önceki hizmet ve lisans anlaşmaları gözden geçirilmiş olup, 2013 yılı Aralık ayında hizmet ve lisans anlaşmaları yenilenmiştir.

2007-2010 dönemi için geçtiğimiz yıllarda yapılan vergi denetiminin sonuçları ile ilgili uzlaşmaya gidilmiş, eleştiri konusu olan alanlarla ilgili olarak uzlaşma sonucu 38,8 milyon TL ödeme gerçekleştirilmiştir.

Nükleer Tıp sektörü:

Eczacıbaşı-Monrol Nükleer Ürünler'in sahip olduğu üretim yeri ruhsatları, ürün lisansları/ruhsatları ile Moleküler Görüntüleme'nin sahip olduğu faaliyet ruhsatı, devam eden Ar-Ge projeleri ve kuruluşların kendi alanında uluslararası bilinirliği finansal tablolarda yer almayan ancak önemli bilgilerdir.

İşletmenin gelişimi hakkında yapılan öngörüler

Orijinal ilaç pazarı:

Eczacıbaşı İlaç Pazarlama, 2007 yılı Temmuz ayından itibaren bir kısım ürünlerinin satışını Eczacıbaşı-Zentiva Sağlık Ürünleri'ne devrettikten sonra, yeni ürün/firma konusunda yoğun bir çalışma başlatmıştır. Ayrıca, ilaç portföyünün yanı sıra ürün gamına CE belgesi, ara ürün gibi serbest fiyatlandırılan ürünleri de eklemek yönünde çalışmalarını sürdürmektedir.

2007-2011 yıllarında 55, 2012 yılında 19 yeni anlaşma daha yapılmış olup, bu anlaşmalara bağlı yeni ürünler portföyde yer almaya başlamıştır. 2014 yılı Aralık sonu itibarı ile 13 yeni anlaşma yapılmış olup, 2014 - 2017 yılları arasında bu ürünlerin pazara verilmesi planlanmaktadır. 2011 yılından itibaren yeni ürün gamına eklenen ürünler dışında, ortak pazarlama, devir anlaşmaları gibi yollarla portföye katılacak ürünlerde seçenekler artırılmıştır. Bunlara ek olarak, yılın ikinci yarısında Procter & Gamble'ın sağlık ve kişisel bakım ürünlerinin Eczacıbaşı İlaç Pazarlama tarafından eczanelerde satış ve tanıtımına başlanmıştır.

Hastane ürünleri pazarı:

Eczacıbaşı-Baxter Hastane Ürünleri içinde bulunduğu pazarda yoğun rekabet içinde faaliyet göstermektedir. Bu nedenle, kuruluşun gelişimi ile ilgili olarak pazara yeni ürünler sunabilmek ve pazara erişim büyük önem taşımaktadır. Bu bağlamda, iş geliştirme faaliyetleri yoğun olarak devam etmektedir.

EİS ECZACIBAŞI İLAÇ, SİNİAİ VE FİNANSAL YATIRIMLAR SANAYİ VE TİCARET A.Ş.

SERMAYE PİYASASI KURULU'NUN II-14.1 SAYILI SERMAYE PİYASASINDA FİNANSAL RAPORLAMAYA İLİŞKİN ESASLAR TEBLİĞİ'NE İSTİNADEN HAZIRLANMIŞ YÖNETİM KURULU FAALİYET RAPORU

2015 yılında lansmanı ve yeniden lansmanı planlanan ürünlerle birlikte bir büyüme öngörülmektedir. Diğer taraftan stratejik bir karar olarak üretilen ürünlerin karlılığının optimizasyonu ve fabrika verimliliği üzerindeki çalışmalar devam etmektedir.

Diyaliz tedavisi pazarı:

RTS Renal Tedavi Hizmetleri'nde önümüzdeki dönemde, kliniklerin verimliliklerini sağlamak için optimizasyon çalışmaları sürdürülecektir.

Sağlık hizmetleri alanı:

Kuruluş'un en önemli hizmet alanlarından birisi olan Hastalık Yönetimi alanında yakın zamanda Sağlık Bakanlığı'nın yapmış olduğu düzenleme, yönetmelik vb. uygulamalar neticesinde sektörde kuralların daha ciddi uygulanmaya başlayacağı ve Eczacıbaşı Sağlık Hizmetleri'nin bu gelişmelerden olumlu etkileneceği öngörülmektedir.

%100 Eczacıbaşı Sağlık Hizmetleri sermayesi ile 2013 yılında kurulmuş olan Eczacıbaşı Ortak Sağlık ve Güvenlik Birimi A.Ş.; 2014 yıl sonu itibariyle ulaştığı hizmet verilen kişi sayısında (14.880 kişi), 2013 yılı kapanışına kıyasla yaklaşık %78 artış sağlamıştır.

Nükleer Tıp sektörü:

Eczacıbaşı-Monrol Nükleer Ürünler, şu ana kadar yaptığı yatırımlarla yurtiçinde gerçekleştirdiği büyümeyi, yurtiçi ve yurtdışında yaptığı yatırım ve iş birliktelikleriyle de devam ettirecektir.

2011 ve 2012 yıllarında yurtiçinde üç FDG üretim tesisi yatırımı faaliyete geçirilmiştir. Yurtdışında Mısır'da kurulu FDG üretim tesisi Mayıs 2012, Romanya'da kurulu FDG üretim tesisi ise Temmuz 2012'de üretim ve satışa başlamıştır. Polonya'da kurulan FDG üretim tesisi için şirket kuruluşu 2011 yılında yapılmıştır. 2012 yılında Bulgaristan'da ve Ürdün'de de yine aynı amaçla %100 Eczacıbaşı-Monrol ortaklığı ile Monrol Bulgaria LTD ve Eczacıbaşı Monrol-Jordan isimli iki şirket kurulmuştur. Polonya ve Bulgaristan yatırımlarının sırasıyla 2015 yılı Ocak ve Mart ayları sonunda devreye alınması planlanmaktadır. Ürdün yatırımı pazar şartlarındaki olumsuz değişiklikler sonucu tekrar değerlendirilmiş ve iptaline karar verilmiştir. Dubai Jebel Ali Free Zone'da Monrol MENA isimli bir şirket kurulmuş olup, bu şirket ile bölge ülkelerde yatırım ve satış fırsatları değerlendirilecektir.

Bunların dışında, yapılacak uluslararası iş birliktelikleri ile yurtdışında yeni üretim tesisleri açılması, satın alınması ya da kurulum ve işletmeciliğinin yapılması stratejik hedefler arasındadır. Bu strateji doğrultusunda; hem coğrafi kapsama alanı, hem de ürün portföyü genişletilecek, kuruluş hızlı gelişimini sürdürecektir.

Moleküler Görüntüleme, devam eden Ar-Ge projelerinin tamamlanması ile birlikte 2015 yılı ikinci yarısından itibaren, geliştirdiği Nükleer Tıp cihazlarını ve hammaddelerini pazara sunmayı planlamaktadır. Bu doğrultuda, yeni Ar-Ge projeleri yapılması da hedeflenmektedir. Şirket, elinde olan bilgi birikimini ve yetkinliklerini kullanarak Nükleer Tıp konusunda danışmanlık hizmeti de sunmakta olup, buna izleyen dönemlerde de devam edecektir.

**SERMAYE PİYASASI KURULU'NUN II-14.1 SAYILI
SERMAYE PİYASASINDA FİNANSAL RAPORLAMAYA İLİŞKİN ESASLAR TEBLİĞİ'NE
İSTİNADEN HAZIRLANMIŞ YÖNETİM KURULU FAALİYET RAPORU**

Yapılan araştırma ve geliştirme faaliyetleri

Orijinal ilaç pazarı:

Eczacıbaşı İlaç Pazarlama, orijinal ürünleri Türkiye’de ruhsatlandırdığı için Ar-Ge faaliyeti yoktur. Ancak, 2008 yılından bu yana FAZ III aşamasındaki ürünlerin Türkiye hakları için üç ürüne yatırım yapmıştır. Bu ürünlerden biri Avrupa Birliği’nde ruhsat almış olup, Türkiye’deki ruhsatlandırma çalışmaları devam etmektedir.

Hastane ürünleri ve diyaliz tedavisi pazarı:

Hastane ürünleri ve diyaliz tedavisi pazarında faaliyet gösteren iştiraklerimizin bünyesinde yürütülen herhangi bir Ar-Ge faaliyeti yoktur.

Sağlık hizmetleri alanı:

Eczacıbaşı Sağlık Hizmetleri’nin Ar-Ge faaliyeti bulunmamaktadır; ancak hizmetlerde verimliliği artırıcı inovatif yaklaşımların kuruluş kültüründe benimsetilmesine çalışılmaktadır.

Nükleer Tıp sektörü:

Eczacıbaşı-Monrol Nükleer Ürünler, yeni ürün konusunda geliştirme faaliyetinde bulunmaktadır. Kuruluş kaynaklarıyla yapılan Ar-Ge faaliyetleri doğrudan portföye yeni ürün ekleme ve mevcut ürünleri geliştirmeye dönüktür. Uluslararası kuruluşlarla (“IAEA”) yapılan Ar-Ge faaliyetleri bilgi, kalite ve verimlilik artırıcı faaliyetlerdir. Ayrıca, Santez projeleri kapsamında Türk üniversiteleri ile orijinal, yenilikçi ürün Ar-Ge çalışmaları yapılmaktadır.

2014 yılında başlayan ve 2 yıl sürmesi planlanan “Katı hedeflerden I-124 ve Cu-64 radyoizotoplarının elde edilmesi ve bu radyoizotoplarla işaretli radyofarmasötüklerin geliştirilmesi” konulu Ar-Ge projesi için TÜBİTAK desteği alınmıştır. 2014 sonunda yeniden yapılandırılan Ar-Ge bölümü ile yeni ürün geliştirme ve üretim süreçlerinin iyileştirilmesine yönelik daha odaklı bir yaklaşım sergilenmesi hedeflenmektedir.

Moleküler Görüntüleme’de radyofarmasötik üretiminde kullanılan etkin hammadde niteliğindeki moleküllerin sentezlenmesi ve nükleer tıpta kullanılan radyoaktif ölçüm sistemlerine ilişkin cihazların tasarlanması için iki proje tamamlanmış ve geliştirilen ürünler fuarlarda sergilenmiştir.

Kuruluşun devam eden Ar-Ge projelerine ilişkin özet bilgiler şöyledir:

- ❖ IV Enjeksiyona hazır steril bileşikleri hazırlamak için kullanılacak robotik sistem,
- ❖ Ar-Ge’si tamamlanan ECD molekülünün yüksek saflıkta üretiminin geliştirilmesi.

İşletmenin faaliyet gösterdiği sektör ve bu sektör içerisindeki yeri hakkında bilgi

Orijinal ilaç pazarı:

Ağırlıklı olarak ithal orijinal ürün portföyü ile ilaç sektöründe faaliyet gösteren Eczacıbaşı İlaç Pazarlama’nın ürün portföyünde Sanofi - Aventis, Chugai - Sanofi Aventis, P&G, Astellas, Sandoz, Galderma, Sigma-Tau, Almirall, Tillots, Aspen ve Juvise firmalarının ürünleri bulunmaktadır. Aralık 2014 dönemi birikimli IMS verilerine göre, Türkiye ilaç pazarı TL bazında %8,8 oranında büyürken; Eczacıbaşı İlaç Pazarlama %16,7 oranında büyümeye göstermiştir.

EİS ECZACIBAŞI İLAÇ, SINAI VE FİNANSAL YATIRIMLAR SANAYİ VE TİCARET A.Ş.

SERMAYE PİYASASI KURULU'NUN II-14.1 SAYILI SERMAYE PİYASASINDA FİNANSAL RAPORLAMAYA İLİŞKİN ESASLAR TEBLİĞİ'NE İSTİNADEN HAZIRLANMIŞ YÖNETİM KURULU FAALİYET RAPORU

Hastane ürünleri pazarı:

Kuruluş, hastane ürünleri, renal ürünler ve biyolojik ürünler pazarlarında, pazarın önemli bir oyuncusu olarak faaliyetlerini sürdürmektedir. Eczacıbaşı-Baxter Hastane Ürünleri faaliyet gösterdiği bu pazarların hepsinde yerel ve yabancı şirketlerin yoğun rekabetini yaşamaktadır.

Diyaliz tedavisi pazarı:

RTS Renal Tedavi Hizmetleri, diyaliz tedavisi pazarında hizmet veren bir kuruluştur. Pazarda özel yatırımların oranı artarak devam etmektedir. Ancak, fiyat zammının gecikmesinden dolayı sektörde bazı özel merkezler kapanmaya ve birleşmeye başlamıştır. Özellikle büyük ve yabancı ortaklı zincirler, düşük kapasite kullanım oranına sahip kliniklerini satma veya birleştirme yönünde hareket etmektedir. Kuruluş, özel diyaliz merkezleri içinde hizmet veren en büyük üçüncü zincir kuruluş konumundadır.

Sağlık hizmetleri alanı:

Eczacıbaşı Sağlık Hizmetleri, sağlık sektöründe faaliyet göstermekte olup, Türkiye'de en kapsamlı sağlık hizmetleri (evde hemşirelik, doktor, terapi hizmetleri, uzaktan sağlık takibi sağlanması, hastalara gerekli tedavilerin uygulanması için tıbbi cihaz sağlanması) sağlayan kuruluştur. Verilen hizmetlerin niteliği dolayısıyla başka şirketlerle birebir karşılaştırma yapmak mümkün değildir.

Nükleer Tıp sektörü:

Eczacıbaşı-Monrol Nükleer Ürünler, ilaç sektörü içinde radyofarmasötik üreticisi olarak faaliyet göstermektedir. Yurtiçi satışlarının %35,4'ünü oluşturan FDG pazarında sektörde üç rakip faaliyet göstermekte olup, kuruluş %52,2 kamu ihale kazanma oranı ile FDG pazar lideridir.

2014 yılı konsolide satışlarının %30,7'sini oluşturan SPECT ürün grubunda yurtiçi pazarın yanında 25 ülkeye ihracat yapılmaktadır. En büyük ihracat pazarları Mısır ve Hindistan'dır. Eczacıbaşı Monrol, FDG ve SPECT ürün grupları dışında yakın coğrafyalarda FDG tesisi kurulum ve işletim projeleri satışı da yapmaktadır. Tüm bu gelişmeler ile 2014 yılı konsolide toplam net satış tutarı 101.237 bin TL ile bir önceki yılın aynı dönemine göre %6 oranında artış göstermiştir.

Moleküler Görüntüleme, sektöründe ilk ve tektir. Nükleer Tıp sektöründe Ar-Ge alanında faaliyet gösteren başka bir yerli şirket yoktur.

Yatırımlardaki gelişmeler, teşviklerden yararlanma durumu, yararlanılmışsa ne ölçüde gerçekleştirildiği

Orijinal ilaç pazarı:

Teşviklerden yararlanılmamaktadır.

Hastane ürünleri pazarı:

Eczacıbaşı-Baxter Hastane Ürünleri, üretimini gerçekleştirdiği IV ve periton diyalizi solüsyonlarında herhangi bir kapasite artışı ve buna bağlı bir yatırım öngörmemiştir. Yapılan modernizasyon ve diğer yatırımlarda herhangi bir teşvik kullanılmamıştır. Yatırımlar daha çok satışa konu olan makineler ve bilgi işlem yatırımları olarak gerçekleşmiştir. Bunun yanında mevcut yatırımları koruyabilmek adına bakım onarım faaliyetlerinde bulunmaktadır.

EİS ECZACIBAŞI İLAÇ, SINAI VE FİNANSAL YATIRIMLAR SANAYİ VE TİCARET A.Ş.

SERMAYE PİYASASI KURULU'NUN II-14.1 SAYILI SERMAYE PİYASASINDA FİNANSAL RAPORLAMAYA İLİŞKİN ESASLAR TEBLİĞİ'NE İSTİNADEN HAZIRLANMIŞ YÖNETİM KURULU FAALİYET RAPORU

Diyaliz tedavisi pazarı:

RTS Renal Tedavi Hizmetleri, teşviklerden yararlanmamaktadır. Geçmiş yıllardan gelen yararlanılacak yatırım indirimi tutarı 2.317 bin TL'dir.

Sağlık hizmetleri alanı:

Kuruluştaki halen yararlanılan bir teşvik bulunmamakla beraber TÜBİTAK teşviklerinden yararlanabilmek için bir proje başvurusu yapılmıştır.

Nükleer Tıp sektörü:

Eczacıbaşı-Monrol Nükleer Ürünler'in İstanbul-Yıldız ve Antalya yatırımları 2011 yılında faaliyete geçmiştir. 2012 yılının Mayıs ayında Mısır, Temmuz ayında ise Malatya ve Romanya FDG üretim tesisi yatırımları tamamlanmış olup, üretim ve satışa başlanmıştır. Bulgaristan ve Polonya'da FDG üretim tesisi yatırımları tamamlanmış, %100 Eczacıbaşı-Monrol ortaklığı ile Monrol Bulgaria LTD ve Monrol Poland LTD isimli şirketler kurulmuştur. Söz konusu üretim tesislerinin 2015 yılında faaliyete geçmesi planlanmaktadır.

Moleküler Görüntüleme, Ar-Ge projelerinde KOSGEB, TTGV, TÜBİTAK, Sanayi ve Ticaret Bakanlığı gibi kurumlardan destek krediler/hibeler kullanmaktadır. Bunun dışında kalan Ar-Ge Projeleri ve net işletme sermayesi ihtiyaçları ise kısa vadeli banka kredileri ile finanse edilmektedir. Şirket, personel gelir vergisi için Ar-Ge indiriminden yararlanmaktadır.

İşletmenin üretim birimlerinin nitelikleri, kapasite kullanım oranları ve bunlardaki gelişmeler, genel kapasite kullanım oranı, faaliyet konusu mal ve hizmet üretimindeki gelişmeler, miktar, kalite, sürüm ve fiyatların geçmiş dönem rakamlarıyla karşılaştırmalarını içeren açıklamalar

Orijinal ilaç pazarı:

Eczacıbaşı İlaç Pazarlama ve Eczacıbaşı İlaç Ticaret'in üretim faaliyeti yoktur. Ürünlerini ithal etmekte ya da fason üretim yaptırmaktadır.

Hastane ürünleri pazarı:

Pazar şartlarının gelişimi ve solüsyon ürünleri ile ilgili stratejiye paralel olarak, cam ve plastik şişe hattında 7,5 milyon adet solüsyon üretilmiş ve kapasite kullanımını 2013 yılının aynı dönemine göre %59'dan %51'e gerilemiş; Medifleks hatlarında 50,5 milyon adet solüsyon üretilmiş ve kapasite kullanımını 2013 yılının aynı dönemine göre %92'den %89'a gerilemiş; setlerde ise 13,3 milyon adet ürün üretilmiş ve kapasite kullanımını 2013 yılının aynı dönemine göre %91'den %55'e gerilemiştir.

Eczacıbaşı-Baxter Hastane Ürünleri'nin, Sağlık Bakanlığı tarafından fiyatları tespit edilen ürünleri, referans fiyat sistemine tabi olup, fiyat tebliğinde yer alan esaslara göre güncellenmekte ve Sağlık Bakanlığı web sitesinde yayınlanmaktadır. 2014 yılında karlılığı korumaya yönelik olarak periton diyalizi, anestezi, onkoloji, nütrisyon ürün gamlarında bakanlıktan fiyat artışları alınmıştır.

Diyaliz tedavisi pazarı:

RTS Renal Tedavi Hizmetleri, Aralık 2014 tarihi itibarıyla 14 klinikte, 1.662 Hemodiyaliz ("HD") ve 280 Periton Diyalizi hastası olmak üzere toplam 1.942 hastaya hizmet vermektedir.

EİS ECZACIBAŞI İLAÇ, SINAİ VE FİNANSAL YATIRIMLAR SANAYİ VE TİCARET A.Ş.

SERMAYE PİYASASI KURULU'NUN II-14.1 SAYILI SERMAYE PİYASASINDA FİNANSAL RAPORLAMAYA İLİŞKİN ESASLAR TEBLİĞİ'NE İSTİNADEN HAZIRLANMIŞ YÖNETİM KURULU FAALİYET RAPORU

Yedekler dahil toplam 482 (31 Aralık 2013: 548) HD makinesi bulunmaktadır. HD makinesi başına ortalama 3,44 (31 Aralık 2013: 3,3) hasta düşmektedir.

Sağlık hizmetleri alanı:

Eczacıbaşı Sağlık Hizmetleri bir hizmet kuruluşudur. Herhangi bir mal üretim faaliyeti yoktur.

Nükleer Tıp sektörü:

Eczacıbaşı-Monrol Nükleer Ürünler'in yurtiçinde Gebze, Ankara, Adana, İzmir, İstanbul, Antalya ve Malatya'da, yurtdışında ise Mısır ve Romanya'da olmak üzere faaliyette olan dokuz üretim birimi bulunmaktadır. Üretim miktarları bir önceki yılın aynı dönemine göre gerek FDG, gerekse SPECT ürün gruplarında önemli bir değişim göstermemiştir.

Moleküler Görüntüleme, Gebze TÜBİTAK Teknoloji Serbest Bölgesi'nde kurulmuş olup, iki ana birimden oluşmaktadır. Tesisin bir bölümünde nadir moleküllerin sentezi yapılmaktadır. Bu moleküller piyasada bulunmayan; ancak radyofarmasötik üreten sayılı firmalar tarafından özel olarak sentezlenen moleküllerdir. Tesisin diğer bölümünde ise radyasyondan korunmayı sağlayan cihaz ve ekipmanların araştırılması, geliştirilmesi ve üretimi yapılmaktadır.

Faaliyet konusu mal ve hizmetlerin fiyatları, satış hasılatları, satış koşulları ve bunlarda yıl içinde görülen gelişmeler, randıman ve prodüktivite katsayılarındaki gelişmeler, geçmiş yıllara göre bunlardaki önemli değişikliklerin nedenleri

Orijinal ilaç pazarı:

Eczacıbaşı İlaç Pazarlama'nın fiyatı serbest reçetesiz ürünler dışında sattığı ürünlerin fiyatları, Sağlık Bakanlığı fiyat kararına göre belirlenmektedir. Avrupa Birliği'nde yer alan belirlenmiş beş referans ülkede ilacın en düşük fiyatı alınarak, yine Sağlık Bakanlığı tarafından belirlenmiş olan Avro kuru ile TL'ye çevrilmiştir.

Satış koşulları, piyasa koşullarının yanı sıra, devletin uyguladığı zorunlu devlet iskontosuna bağlı olarak şekillenmektedir. Rekabetin yoğun olduğu dönemlerde, reçetesiz ürünlerde sınırlı olarak kampanyalar yapılmakta, müşteriye ek ticari faydalar verilerek satış desteklenmektedir.

Hastane ürünleri pazarı:

2011 yılı Kasım ayı ortası itibariyle, Sosyal Güvenlik Kurumu ("SGK"), bir kısım orijinal üründe %8,5 oranında iskonto artışına ve bir kısım yirmi yıllık üründe ise %7,5 oranında iskonto artışına ve %20 oranında fiyat düşüşüne gitmiştir. Ayrıca, kan ürünlerindeki eşdeğer bandı %10'a çekilmiştir. 2011 yılında yayınlanan kararnamenin Eczacıbaşı-Baxter Hastane Ürünleri'nin Aralık 2014 dönemi cirosuna etkisi 18,9 milyon TL civarında gerçekleşmiştir. Ayrıca, solüsyon ihale pazarındaki yoğun rekabetten dolayı ticari iskentolarda artış gerçekleşmiştir. Solüsyonlardaki iskonto artışının satışlara olumsuz etkisi 7,8 milyon TL'dir.

Diyaliz tedavisi pazarı:

SGK ile olan hizmet sözleşmesine istinaden Hemodiyaliz seans başı fiyatı tüm merkezler için standart ve 155 TL'dir. Seans ücreti, 18 Mart 2014'den geçerli olmak üzere 145 TL'den %6,9 artışla 155 TL'ye yükseltilmiştir. Kuruluş, Periton Diyalizi hastalarına da takip ve tetkik hizmeti sağlamaktadır.

**SERMAYE PİYASASI KURULU'NUN II-14.1 SAYILI
SERMAYE PİYASASINDA FİNANSAL RAPORLAMAYA İLİŞKİN ESASLAR TEBLİĞİ'NE
İSTİNADEN HAZIRLANMIŞ YÖNETİM KURULU FAALİYET RAPORU**

Sağlık hizmetleri alanı:

Eczacıbaşı Sağlık Hizmetleri'nin sağlamış olduğu hizmetlerin fiyat ve koşulları ağırlıklı olarak piyasa şartlarına göre yılbaşında belirlenip, yıl boyunca geçerliliğini korumakta, bir sonraki dönemde yeniden belirlenmektedir.

Nükleer Tıp sektörü:

Konsolide satış hasılatı, yurtiçinde spect ürün grubu satışları ve proje-hizmet satışlarındaki artış ile yurtdışında ise Capintec satışlarının artması sonucu %6 oranında büyümüştür. Yılın başında SPECT grubu ürünlerden birinin - radyoaktif olan ve tüm dünyada 5 reaktör tarafından üretilen - ana hammaddesinin tedariğinde sorun yaşanmış ve malzeme maliyeti artmıştır. Bu sıkıntı takip eden dönemde de tekrarlamıştır. Bu gelişme, kuruluşun finansallarına olumsuz olarak yansımıştır. Bu gelişme nedeniyle SPECT grubu ürün satış fiyatlarında artış yapılmış olup, hammadde fiyatlarındaki olumsuz etkinin azaltılması amaçlanmıştır. Yurtiçinde FDG fiyatlarında rekabetin etkisi ile bir önceki yıla göre %5,5 civarı gerileme yaşanmış, yurtdışı pazarlarda ise satış fiyatlarında olumsuz bir gelişme olmamıştır.

Moleküler Görüntüleme'de satılan ana ürünler Hot Pot, Doz Kalibratörü ve Enjektör Zırhları olup, Aralık 2014 dönemindeki cirosu 615.851 TL'dir. Bu tutarın 469.162 TL'si TÜBİTAK desteği olarak alınmıştır.

İşletmenin finansal yapısını iyileştirmek için alınması düşünülen önlemler

Orijinal ilaç pazarı:

Rakipsiz, yüksek fiyatlı yeni ürün anlaşmaları yapılarak, pazar potansiyeli yüksek reçetesiz ürünleri portföye katarak ve ortak pazarlama ve ruhsat devir seçenekleri hızla değerlendirilerek finansal yapıyı daha da iyileştirme olanağı sağlanacaktır.

Hastane ürünleri pazarı:

Şirketin finansal yapısını iyileştirebilmek için, işletme sermayesi, faaliyet nakdi ve finansal sonuçları etkileyebilecek tüm risk ve fırsatlar düzenli olarak gözden geçirilerek iyileştirme planları hazırlanmakta ve yönetim tarafından da aylık olarak takip edilmektedir. Ürün bazında karlılığı devam ettirici ve artırıcı önlemler almak ve gelecekte karlılığı yüksek iş kollarına odaklanmak üzere çalışmalar sürdürülmektedir.

Diyaliz tedavisi pazarı:

Finansal yapının güçlendirilmesi için satış artışı ve gider tasarrufları ile karlılıkların iyileştirilmesi, kuruluşun üzerinde sürekli çalıştığı temel eylemlerdir. Kuruluş, alacaklarını düzenli takip ederek ve satın almaları kontrol altına alarak nakit akışını etkin yönetmektedir.

Sağlık hizmetleri alanı:

Kuruluşun finansal yapısını iyileştirmeye yönelik olarak uygulanan başlıca politikalar;

- ❖ Hizmet gelirlerinin mümkün olduğunca nakit ve hizmet başlangıcında tahsil edilmesi,
- ❖ Borç ödeme vadelerinin mümkün olduğunca yayılması ve ödemelerin taksitlendirilmesi,
- ❖ Satın alma maliyetlerinin düşürülmesi,
- ❖ Hastalara hizmet sağlayan sağlık personeli çalışmalarında verimliliğin artırılması,

EİS ECZACIBAŞI İLAÇ, SINAI VE FİNANSAL YATIRIMLAR SANAYİ VE TİCARET A.Ş.

SERMAYE PİYASASI KURULU'NUN II-14.1 SAYILI SERMAYE PİYASASINDA FİNANSAL RAPORLAMAYA İLİŞKİN ESASLAR TEBLİĞİ'NE İSTİNADEN HAZIRLANMIŞ YÖNETİM KURULU FAALİYET RAPORU

- ❖ Maliyeti diğer ürün gruplarının altında kalan hizmet gruplarının toplam satışlardaki ağırlığının artırılması,
- ❖ Faaliyet alanında yeni faaliyet konularına girilmesidir.

Ayrıca, tahsilatlarda yaşanabilecek sıkıntıların giderilmesine ilişkin süreçlerin yenilenmesi gibi çalışmalar sürekli olarak devam ettirilmektedir.

Nükleer Tıp sektörü:

Eczacıbaşı-Monrol Nükleer Ürünler'in finansal yapısını iyileştirmek için alınabilecek önlemler, faaliyet nakdi ve alacak gün sayısında yapılabilecek iyileştirmelerdir. Faaliyet nakdi ve alacak gün sayıları düzenli olarak takip edilmektedir. Özellikle üniversite hastanelerinde ve komşu ülkelerde yer alan bazı yurtdışı müşterileri ödemelerinde yaşanan gecikmelere yönelik tedbirler alınmış olup, alacak gün sayısının düşürülmesine yönelik çalışılmakta ve piyasa koşulları düzenli olarak takip edilmektedir.

Moleküler Görüntüleme'nin finansal yapısını iyileştirmek için alınabilecek önlemler, finansman ve net işletme sermayesi ihtiyacının azaltılmasıdır. Bu amaçla, şirketin satışlarının artırılmasına ve kredilerin sürekli değerlendirilerek maliyetlerinin düşürülmesine çalışılmaktadır.

Moleküler Görüntüleme'nin 2012 yılı Olağan Genel Kurul Toplantısı'nda, devam eden Ar-Ge projelerinden dolayı oluşmuş birikmiş zararların sermayeye eklenerek kayıtlı sermayenin 7.500.000 TL'den 770.000 TL'ye indirilmesine ve böylece ticari açıdan özvarlık yeterliliğinin sağlanmasına karar verilmiştir.

Personel ve işçi hareketleri, toplu sözleşme uygulamaları, personel ve işçiye sağlanan hak ve menfaatler

Orijinal ilaç pazarı:

Eczacıbaşı İlaç Pazarlama, bir satış ve pazarlama şirketi olup, sendikalı çalışanı bulunmamaktadır. Personele sağlanan hak ve menfaatler Eczacıbaşı Topluluğu insan kaynakları uygulamaları paralelinde olup, 31 Aralık 2014 tarihi itibarıyla toplam 331 (31 Aralık 2013: 328) çalışanı vardır.

Hastane ürünleri pazarı:

Eczacıbaşı-Baxter Hastane Ürünleri'nin 31 Aralık 2014 tarihi itibarıyla 194 işçi (31 Aralık 2013: 224), 386 memur (31 Aralık 2013: 412) olmak üzere toplam 580 (31 Aralık 2013: 636) çalışanı vardır. Kuruluşta toplu sözleşme mevcut değildir. Personel ve işçiye sağlanan hak ve menfaatler Eczacıbaşı Topluluğu insan kaynakları uygulamaları paralelinde.

Diyaliz tedavisi pazarı:

RTS Renal Tedavi Hizmetleri'nin Genel Müdürlük ve kliniklerinde toplu sözleşme uygulaması bulunmamaktadır. 31 Aralık 2014 tarihi itibarıyla Genel Müdürlük'te 9 (31 Aralık 2013: 11), kliniklerde 416 (31 Aralık 2013: 461) olmak üzere toplam 425 (31 Aralık 2013: 472) çalışanı vardır.

EİS ECZACIBAŞI İLAÇ, SINAI VE FİNANSAL YATIRIMLAR SANAYİ VE TİCARET A.Ş.

SERMAYE PİYASASI KURULU'NUN II-14.1 SAYILI SERMAYE PİYASASINDA FİNANSAL RAPORLAMAYA İLİŞKİN ESASLAR TEBLİĞİ'NE İSTİNADEN HAZIRLANMIŞ YÖNETİM KURULU FAALİYET RAPORU

RTS Renal Tedavi Hizmetleri Genel Müdürlük çalışanlarının ücret paketi Eczacıbaşı Topluluğu insan kaynakları uygulamalarına paraleldir. Klinik çalışanlarının ücret paketi ise 12 maaş ücret sistemi üzerine kuruludur.

Sağlık hizmetleri alanı:

Eczacıbaşı Sağlık Hizmetleri'nde herhangi bir toplu sözleşme uygulaması yoktur. Personele sağlanan hak ve menfaatler Eczacıbaşı Topluluğu insan kaynakları uygulamaları paralelinde olup, 31 Aralık 2014 tarihi itibariyle toplam 324 (31 Aralık 2013: 299) çalışanı vardır.

Nükleer Tıp sektörü:

Eczacıbaşı-Monrol Nükleer Ürünler'de toplu sözleşme uygulaması yoktur, personel ve işçiye yürürlükteki yasalar ve yönetmeliklerde belirtilen hakların yanında yıllık performans primi ve özel sağlık sigortası uygulaması vardır. 31 Aralık 2014 tarihi itibariyle toplam 219 (31 Aralık 2013: 218) çalışanı vardır.

Moleküler Görüntüleme'de toplu sözleşme uygulaması yoktur, personele yürürlükteki yasalar ve yönetmeliklerde belirtilen hakların yanında özel sağlık sigortası uygulaması vardır. 31 Aralık 2014 tarihi itibariyle toplam 15 (31 Aralık 2013: 22) çalışanı vardır.

Merkez dışı örgütlerin olup olmadığı hakkında bilgi

Orijinal ilaç pazarı:

Eczacıbaşı İlaç Pazarlama'nın tüm personelin yönetimini sağladığı Merkez Ofisi İstanbul / Levent'te bulunmaktadır. Yerleşik çalışanı bulunan diğer illerle beraber tüm Türkiye çapında faaliyet göstermektedir.

Hastane ürünleri pazarı:

Eczacıbaşı-Baxter Hastane Ürünleri'nin faaliyet gösterdiği üç iş alanında merkez dışı bölge müdürlükleri ve teknik servisi mevcuttur. Toplam 4 bölge ofisi (İstanbul, Ankara, İzmir, Adana) ile 3 bölge müdürlüğüne (Bursa, Antalya, Samsun) ilave olarak, Ankara'da teknik hizmetler binası ile birlikte hizmet vermektedir.

Diyaliz tedavisi pazarı:

Merkez dışında RTS Renal Tedavi Hizmetleri'ne bağlı 2 adet şube bulunmaktadır. Ayrıca, 11 adet bağlı ortaklığı ve bunlara bağlı 2 adet şube vardır.

Sağlık hizmetleri alanı:

Eczacıbaşı Sağlık Hizmetleri'nin merkez dışında örgütü bulunmamaktadır.

Nükleer Tıp sektörü:

Eczacıbaşı-Monrol Nükleer Ürünler'in Merkez dışında ikisi İstanbul'da olmak üzere, Ankara, Adana, İzmir, Antalya ve Malatya'da toplam yedi şubesi vardır. İştirakleri ve hisse oranları ise aşağıdaki tabloda verilmiştir. Ayrıca, Türkiye'de 15 bayi ile yurt dışında 32 satış noktası ve 15 distribütörden oluşan bir satış ve dağıtım ağı mevcuttur.

EİS ECZACIBAŞI İLAÇ, SINAI VE FİNANSAL YATIRIMLAR SANAYİ VE TİCARET A.Ş.

SERMAYE PİYASASI KURULU'NUN II-14.1 SAYILI SERMAYE PİYASASINDA FİNANSAL RAPORLAMAYA İLİŞKİN ESASLAR TEBLİĞİ'NE İSTİNADEN HAZIRLANMIŞ YÖNETİM KURULU FAALİYET RAPORU

Ülke	İştirak Adı	Ortaklık Yapısı	%
Romanya	Monrol Europe SRL	Eczacıbaşı Monrol	100
Polonya	Monrol Poland LTD	Eczacıbaşı Monrol Monrol Europe SRL	49 51
Mısır	Monrol Egypt LTD	Eczacıbaşı Monrol Monrol Europe SRL	99,8 0,2
Bulgaristan	Monrol Bulgaria LTD	Eczacıbaşı Monrol	100
Ürdün	Eczacıbaşı Monrol-Jordan	Eczacıbaşı Monrol	100
Türkiye	Moleküler Görüntüleme Tic. ve San. A.Ş.	Eczacıbaşı Monrol	99,99
ABD	Capintec, Inc.	Eczacıbaşı Monrol	100
Dubai	Monrol MENA LTD	Eczacıbaşı Monrol	100
Dubai	Monrol Gulf DMCC	Monrol MENA LTD Mohd & Obaid Al Mulla LLC	80 20

Moleküler Görüntüleme'nin merkez ofisi Şişli'de olup, şubesi Gebze TÜBİTAK Teknoloji Geliştirme Bölgesi'nde bulunmaktadır.

Tüketim Sektöründeki Faaliyetlerimiz

Faaliyet sonuçlarına ilişkin yönetimin analiz ve değerlendirmesi

Eczacıbaşı Tüketim Ürünleri Grubu'nun faaliyet gösterdiği kişisel bakım ürünleri pazarı, küresel eğilimlere paralel olarak ülkemizde büyümesini sürdürmektedir. A.C. Nielsen'in toplam ticareti ölçümlendiği FMCG* Track raporuna göre, Türkiye kişisel bakım pazarı 2014 yılında cari bazda %16,5 oranında büyümüştür. Bu büyüme miktar bazında %6,3, cari bazda enflasyondan arındırılmış rakamlarla ise %6,9 olarak gerçekleşmiştir. Pazardaki potansiyel, hem küresel hem de yerli oyuncuların pazara olan ilgisini artırmakta ve yoğun bir rekabet ortamı oluşturmaktadır. Eczacıbaşı Girişim Pazarlama, Eczacıbaşı-Schwarzkopf ve Eczacıbaşı Hijyen Ürünleri kuruluşlarımız 2013 yılında da bu yoğun rekabet ortamı içinde başarılı iş sonuçları elde etmişlerdir.

Eczacıbaşı-Schwarzkopf Kuaför Ürünleri, profesyonel saç kozmetiği alanında faaliyet göstermektedir. İçinde bulunduğu kuaför ürünleri pazarında kayıtlı yaklaşık 25-30 bin kuaför salonu olduğu tahmin edilmektedir. Eczacıbaşı-Schwarzkopf Kuaför Ürünleri boya ürünlerindeki rekabet gücünü ve lider pozisyonunu sürdürecektir şekilde büyümeye devam etmektedir.

Eczacıbaşı Girişim Pazarlama, Eczacıbaşı Topluluğu tarafından üretilen ya da ithal edilen tüketim ürünleri ile Topluluk dışı firmalarla yaptığı dağıtım anlaşmalarıyla Türkiye'de en fazla perakende kapsamı olan firmalardan biridir. 2014 yılında Eczacıbaşı Girişim, Okey ve Detan/Defans markalarına pazarlama yatırımı yaparak global bir oyuncunun yatırıma başlaması ile rekabetin arttığı prezervatif pazarında açık ara liderliğini korumuş, yine güçlü bir global oyuncu ile savaştığı insektisit pazarında ise payını artırmayı başarmıştır. Buna ek olarak güçlü bir marka mirasına sahip saç şekillendirme markası olan Egos'u yenileyerek, satış noktasında tekrar güç kazanmasını sağlamıştır. Kuruluş yaptığı yeni anlaşmalarla geçen yıl pazarlama ve dağıtım hizmeti vermeye başladığı kozmetik markası Essence'in yanına, 2014 yılında 125 yıllık köklü Alman lider bisküvi markası Bahlsen'i de eklemiştir.

2012 yılı sonunda yeni bir yapılandırma ile oluşturulan ve ev dışı tüketim sektöründe hizmet veren Eczacıbaşı Profesyonel Değer Zinciri, 2013 yılında organizasyonel yapılanmasını tamamlamıştır. Müşteri odaklı hizmet bakış açısıyla pazarda önemli büyüme hedefleriyle yola çıkan Eczacıbaşı Profesyonel 2013 ve 2014 yıllarını yüksek büyüme ve önemli müşteri kazanımları ile kapatmıştır.

2013 yılında, 2012 sonu itibariyle satın alınan ıslak mendil sektörünün en inovatif kuruluşu olarak bilinen Ataman Grubu'nun Eczacıbaşı Tüketim Ürünleri Grubu ile entegrasyonu tamamlanmış ve şirket Eczacıbaşı Hijyen Ürünleri adı altında faaliyetlerini sürdürmeye başlamıştır. Eczacıbaşı Hijyen Ürünleri'nin en önemli markasının olan "Uni" için marka mimarisi yeniden yapılandırılmış, markanın logosu ve imajı yenilenerek lansmanı yapılmıştır. Bebek ürünleri kategorisinde katma değeri yüksek yenidoğan ürünlerinin yanı sıra, bebek bakım kategorisi odaklanılan temel alanlar olmuştur.

Tüketim sektöründe kişisel bakım ve ev dışı kullanım kategorisinde yoğun rekabet ortamının sürmesi beklenmekle birlikte; bu alanlarda karlı büyümeye odaklanma, Eczacıbaşı Hijyen Ürünleri'nde Uni markasıyla iddialı bir giriş yapılan bebek ürünleri pazarında rekabetçi pozisyonu güçlendirmek öncelikli hedefler arasındadır. Profesyonel (ev dışı kullanım) ürünlerde ise müşteri odaklılığı artırma ve büyüme olarak belirlenen hedeflere paralel olarak ürün portföyünü yeni dağıtım ürünleriyle zenginleştirmek amaçlanmaktadır. Bununla birlikte, lider olunan kategorilerde lider konumun korunması, diğer kategorilerde ise pazar paylarının iyileştirilmesi ve marka değerlerinin artırılması hedeflenmektedir.

**SERMAYE PİYASASI KURULU'NUN II-14.1 SAYILI
SERMAYE PİYASASINDA FİNANSAL RAPORLAMAYA İLİŞKİN ESASLAR TEBLİĞİ'NE
İSTİNADEN HAZIRLANMIŞ YÖNETİM KURULU FAALİYET RAPORU**

İşletmenin performansını etkileyen ana etmenler, işletmenin faaliyette bulunduğu çevrede meydana gelen önemli değişiklikler ve işletmenin bu değişikliklere karşı uyguladığı politikalar, işletmenin performansını güçlendirmek için uyguladığı yatırım ve temettü politikası

Kuaför ürünleri pazarında faaliyet gösteren iş ortaklığımızın;

- **Performansını etkileyen ana etmenler, faaliyette bulunduğu çevrede meydana gelen önemli değişiklikler ve değişikliklere karşı uyguladığı politikalar:**

Eczacıbaşı-Schwarzkopf Kuaför Ürünleri'nin performansını etkileyen ana etmenler, rakip firmaların faaliyetleri ile satışların tamamına yakını ithal olduğu için döviz kuru başta olmak üzere ekonomik değişkenlerdir. Piyasa verilerinin yakından izlenmesi, kur risklerini hedge etmek amacıyla gerekli finansman enstrümanlardan yararlanılması bu değişikliklere karşı uygulanan politikalar arasındadır.

Sağlık ve moda da göz önünde bulundurularak, yeni çıkan ürünleri ithal etmek, kuaförlere seminer vererek gelişmelerini sağlarken markaların kullanımını teşvik etmek, çeşitli destek faaliyetleri ile yeni kuaför salonları kazanmak ve dönemsel promosyon destekleri sağlamak pazar payını arttırmaya yönelik uygulamalardır.

Tüketim ürünleri pazarında faaliyet gösteren bağlı ortaklığımızın;

- **Performansını etkileyen ana etmenler, faaliyette bulunduğu çevrede meydana gelen önemli değişiklikler ve değişikliklere karşı uyguladığı politikalar:**

Eczacıbaşı Girişim Pazarlama Tüketim Ürünleri, 2007 yılsonu itibariyle Çerkezköy'de yer alan üretim tesisini Gebze Organize Sanayi Bölgesi'nde inşa edilen modern fabrika binasına taşımış olup, burada üretime başlamıştır. Yeni fabrika binası ile ana ürün deposunun birbirine yakın olması ve ayrıca fabrika deposunun bulunması depolama ve nakliye giderlerinde kuruluşa önemli avantaj sağlamaktadır.

Kuruluşa mevcut satış alt yapısını iyileştirmek için yeni sistemlere yatırımlar yapılmaktadır. Bu kapsamda bayilerin etkin yönetilmesi için, bayilerin ürün bazında satışlarını ve stoklarını günlük olarak izlemek amacıyla, bayi otomasyon sistemi kurulumu tamamlanmıştır.

Kuruluş, 2011 yılı Nisan ayında satış ve dağıtımına başlanan SMA markalı bebek maması ürünlerinin satış ve dağıtımına 2013 yılı itibariyle son verilmiştir. Bu dönemde ayrıca geçen yıl satışına başlanan Huhtamaki markalı gıda servis ambalajı ürünleri satış ve dağıtımını sonlandırılmıştır. Aralık 2012 itibariyle Eczacıbaşı Hijyen Ürünleri'nin Uni markalı ürünlerinin satış ve dağıtımına başlanılmıştır. Ayrıca, 2013 yılında Demko ve Unifood markalı gıda ürünleri satış ve dağıtımına başlanmıştır.

Bu dönemde Heinz ve Bahlsen markalı gıda ürünleri satış ve dağıtımına başlanmıştır. Ayrıca; 2013 yılı sonu itibariyle, Beiersdorf ile Nivea markalı kozmetik ürünlerin satış ve dağıtım anlaşması sonlandırılmıştır.

**SERMAYE PİYASASI KURULU'NUN II-14.1 SAYILI
SERMAYE PİYASASINDA FİNANSAL RAPORLAMAYA İLİŞKİN ESASLAR TEBLİĞİ'NE
İSTİNADEN HAZIRLANMIŞ YÖNETİM KURULU FAALİYET RAPORU**

Islak mendil pazarında faaliyet gösteren bağlı ortaklığımızın;

- **Performansını etkileyen ana etmenler, faaliyette bulunduğu çevrede meydana gelen önemli değişiklikler ve değişikliklere karşı uyguladığı politikalar:**
Eczacıbaşı Hijyen Ürünleri, başta ıslak mendil ve havlu olmak üzere hijyen ve kişisel bakım ürünleri üretmekte ve bu ürünlerin yurtiçi ve yurtdışında pazarlama, satış ve dağıtımını gerçekleştirmektedir.

Eczacıbaşı Hijyen Ürünleri, kişisel ve bebek bakım ürünleri, ıslak havlu, ıslak mendil, makyaj temizleme ürünler, bebek şampuan ve kremleri, aseton, vazelin vb.) kategorisinde zengin ürün portföyü ile kendi markalarının (Uni, Unimed, Premax, Şelale) yanı sıra yurt içinde ve yurt dışında seçkin zincir mağazaların markaları için fason üretimler de yapmaktadır. Kuruluşun performansı; ürettiği ürünlerin kategorisinin Türkiye'deki pazar büyümesine, marka ve rekabet gücüne, ihracattaki pazarlarda büyümesine bağlıdır.

Eczacıbaşı Hijyen Ürünleri, performansını güçlendirmek için ürünlerini tanıtıcı ve kullanımını artırıcı pazarlama faaliyetlerinde bulunmaktadır. Ürün portföyünü geliştirmek için Ar-Ge faaliyetlerinde bulunmakta ve geliştirdiği ürünleri pazara sürmektedir. Kuruluş pazarladığı ürünlerde yüksek kalite ve inovasyon gücü ile müşteri memnuniyetini ön planda tutmaktadır. Sektöründe teknolojik gelişmeleri yakından takip ederek, en üstün kaliteyi, en iyi teknoloji ile sunmaya çalışmaktadır. Kuruluş yeni ürünler geliştirip, mevcut ürünlerinin bilgi ve teknoloji birikimi ile yenilenmesi ile üretim ve satış kapasitesini artırmaktadır.

İşletmenin finansman kaynakları ve risk yönetim politikaları

Kuaför ürünleri pazarı:

Eczacıbaşı-Schwarzkopf Kuaför Ürünleri'nin temel finansman politikası işletme sermayesi açığı vermemektir. Ürünler tamamen ithal olduğu için oluşabilecek kur risklerine karşı önlemler alınmaktadır.

Tüketim ürünleri pazarı:

Eczacıbaşı Girişim Pazarlama Tüketim Ürünleri'nde alacaklar, stoklar ve sabit kıymetler öz kaynaklarla finanse edilmektedir. 2012 yılında yeni ofis binası alımı nedeniyle kredi kullanılmış olup, 31 Aralık 2014 tarihi itibarıyla kredi bakiyesi 56.677 bin TL'dir.

Alacaklar, satış kanalı bazında teminatlandırılmaktadır. Müşterilerden teminat olarak gayrimenkul ipoteği veya banka teminat mektubu alınmaktadır. 31 Aralık 2014 tarihi itibarıyla toptancı bayilerindeki alacak riskinin %74'ü mevcut teminatlarla karşılanmıştır.

Kuruluşta yurtdışından yapılan satın almalar peşin olarak yapılmakta olup, kur riski taşınmamaktadır. Ani kur yükselmeleri yakından takip edilerek kur kaynaklı maliyet artışları fiyat artışları ya da tasarruf tedbirleri ile dengelenmektedir. Kuruluş bünyesindeki tüm bölümlerin giderleri bütçe ve fiili karşılaştırmaları ile oransal olarak yapılmakta olup, satış sapmasına paralel gider tasarrufu yapılması beklenmektedir.

EİS ECZACIBAŞI İLAÇ, SINAI VE FİNANSAL YATIRIMLAR SANAYİ VE TİCARET A.Ş.

SERMAYE PİYASASI KURULU'NUN II-14.1 SAYILI SERMAYE PİYASASINDA FİNANSAL RAPORLAMAYA İLİŞKİN ESASLAR TEBLİĞİ'NE İSTİNADEN HAZIRLANMIŞ YÖNETİM KURULU FAALİYET RAPORU

Islak mendil pazarı:

Bu pazarda yer alan kuruluşlarda alacaklar, stoklar ve sabit kıymetler öz kaynakların yanı sıra kısa vadeli borçlanmalar ile finanse edilmektedir. 31 Aralık 2014 tarihi itibariyle Eczacıbaşı Hijyen Ürünleri'nin 41.587 bin TL açık kredisi bulunmaktadır. Bu kredinin 11 milyon Euro'luk kısmı Fabrika Yatırımı projesi ile ilgili 8 yıl vadeli yatırım kredisidir.

Yurtdışı satışlar doğrudan Eczacıbaşı Hijyen Ürünleri tarafından 53 ülkeye gerçekleştirilmekte olup, yurt içi satışlar Eczacıbaşı Girişim Pazarlama Tüketim Ürünleri tarafından gerçekleştirilmektedir. Eczacıbaşı Girişim Pazarlama'nın yurt içindeki etkin ve yaygın dağıtım gücünün kullanılması ile dağılım nokta sayısında ve satışlarda artış hedeflenmektedir.

Yurt dışından ithal edilen ve yurt içinden yabancı para biriminden satın alınan girdiler ile ilgili olarak, kurlardaki ani yükselmelerin döviz cinsinden borçlarda yaratacağı risk, yurtdışı satışlardan alacaklar ile dengelenmektedir.

İşletmenin gelişimi hakkında yapılan öngörüler

Kuaför ürünleri pazarı:

Eczacıbaşı-Schwarzkopf Kuaför Ürünleri, genelde pazar trendlerine paralel gelişme gösterirken, özellikle kuaförden satılan ürünler pazarı gelişime açıktır. Bu sektörde pazar payı artışı hedeflenmektedir.

Tüketim ürünleri pazarı:

Eczacıbaşı Girişim Pazarlama Tüketim Ürünleri, kendi fabrikasında endüstriyel sıvı deterjan, kozmetik ve kolonya üretimi yapmaktadır. Tüm bu ürünler sektörün en ileri proses ve yönetim uygulamaları ile üretilmektedir. ISO 9000 belgesi alınmış ve sektörün ilk GMP ("Good Manufacturing Practices" - "İyi Üretim Uygulamaları") belgeli üreticisi olmak üzere dosya hazırlık çalışmalarına başlanmıştır.

Kuruluşun Aralık 2014 yılı net satışları, Beiersdorf ile Nivea markalı kozmetik ürünlerin satış ve dağıtım anlaşmasının sonlandırılması nedeniyle geçen yıla göre %6 oranında düşmüştür. Önümüzdeki üç yıllık büyümenin, ortalama %14 olarak gerçekleşmesi planlanmaktadır.

Islak mendil pazarı:

Kuruluş, iç piyasada ve yurtdışında yaptığı yatırımlar ve işbirlikleri ile büyümeyi sürdürecektir. Kuruluşun Eczacıbaşı Topluluğu'na katılması ile beraber markalara yapılacak pazarlama yatırımları sonucunda marka gücünün daha da artacağı öngörülmektedir.

Kaliteli ve güvenli ürünleri ve hizmetleri ile sektörün yol göstericisi ve saygın kuruluşu olmayı sürdürecektir. Uzun yıllardır sektöründe lider olduğu konumunu önümüzdeki dönemdeki gelişmelerle sağlamlaştıracaktır. Talepler bazında kapasite kullanılması ve maliyet düşürücü mahiyette muhtelif markalarda fason ürün üretimi ve satışı yapılmaya devam edecektir.

Mayıs 2014 itibariyle Gebze Organize Sanayi Bölgesi'nde sanayi arsası satın alınmış olup, kendi tesisinin inşasına başlanacaktır. Toplam yatırım tutarı 22 milyon ABD Doları olarak planlanmaktadır.

**SERMAYE PİYASASI KURULU'NUN II-14.1 SAYILI
SERMAYE PİYASASINDA FİNANSAL RAPORLAMAYA İLİŞKİN ESASLAR TEBLİĞİ'NE
İSTİNADEN HAZIRLANMIŞ YÖNETİM KURULU FAALİYET RAPORU**

Yapılan araştırma ve geliştirme faaliyetleri

Kuaför ürünleri pazarı:

Bu pazardaki ürünler, Almanya'dan ithal edilmektedir. Ar-Ge faaliyetleri üretici firmalar tarafından yürütülmektedir.

Tüketim ürünleri pazarı:

Eczacıbaşı Girişim Pazarlama Tüketim Ürünleri'nin üretim tesisi ve Ar-Ge yapısı, belli formülleri dışarıdan satın alma yerine tamamının kuruluş tarafından geliştirilmesi üzerine kurulmuştur. Üretim tesisinde, üç yıl içerisinde formüllerin %70'i yenilenmiştir. Egos markalı ürünler için formül optimizasyonu; Selin, Detan, Defans ve Hijyenmax markalı ürünler için yeni ürün çalışmaları devam etmektedir.

Islak mendil pazarı:

Eczacıbaşı Hijyen Ürünleri, yeni ürün konusunda sürekli geliştirme faaliyetinde bulunmaktadır. Kuruluş kaynaklarıyla yapılan Ar-Ge faaliyetleri doğrudan portföye yeni ürün eklemeye ve mevcut ürünleri geliştirmeye dönüktür.

Sektöründe ilkleri ve yenilikçi ürünleri piyasaya sunmak için sürekli olarak tüketici ihtiyaçlarını ve sektördeki gelişmeleri yakından takip etmektedir. Bilgi, kalite ve teknolojik birikimi sayesinde her sene yeni ürünleri piyasaya sunmaktadır. Teknolojik anlamda yaptığı geliştirmeler ile üretim niteliğinin kalitesini her geçen gün artırmaktadır.

İşletmenin faaliyet gösterdiği sektör ve bu sektör içerisindeki yeri hakkında bilgi

Kuaför ürünleri pazarı:

Eczacıbaşı-Schwarzkopf Kuaför Ürünleri, toptan kuaför ürünleri pazarlama sektöründe faaliyet göstermektedir. Saç boyasında lider konumdadır. Şampuan ve diğer saç bakım ürünlerinde ise sürekli pazar payını artırmaktadır. Kuruluş, sadece kuaför kullanımına yönelik veya kuaför salonundan satışa sunulan saç kozmetik ürünlerinin ithalat, pazarlama ve satışını gerçekleştirmektedir.

Faaliyetlerini Türkiye kuaför sektöründe yürütmekte olan Eczacıbaşı-Schwarzkopf Kuaför Ürünleri, Schwarzkopf ürünlerinin yanı sıra, 2005'te Schwarzkopf'un da sahibi olan Henkel KGaA tarafından satın alınan Indola markalı ürünlerin de satışını gerçekleştirmektedir. Kuruluş, portföyünde yer alan Igora, Indola, Bonacure, Osis, Blond Me gibi öncü markaları ile pazar lideridir.

Tüketim ürünleri pazarı:

Eczacıbaşı Girişim Pazarlama Tüketim Ürünleri, tüketim ürünleri pazarında satış ve dağıtım, tüketim ve ev dışı kullanım ürünleri pazarında Eczacıbaşı markalarının yönetim ve üretim sorumluluğunu gerçekleştirmektedir. 1.500'ün üzerinde ürün çeşidi ile Türkiye'de en fazla perakende kapsamayı gerçekleştiren tüketim ürünleri kuruluşudur.

Dağıtımını yaptığı 20 ürün kategorisinin 12'sinde lider konumdadır. AC Nielsen perakende paneli dağılım verilerine göre, kuruluş kategori bazında %80-%95 kapsama oranı ile Türkiye

EİS ECZACIBAŞI İLAÇ, SİNİAİ VE FİNANSAL YATIRIMLAR SANAYİ VE TİCARET A.Ş.

SERMAYE PİYASASI KURULU'NUN II-14.1 SAYILI SERMAYE PİYASASINDA FİNANSAL RAPORLAMAYA İLİŞKİN ESASLAR TEBLİĞİ'NE İSTİNADEN HAZIRLANMIŞ YÖNETİM KURULU FAALİYET RAPORU

çapında 4.800 satış noktasına doğrudan, 67.000 satış noktasına ise Eczacıbaşı Girişim Pazarlama ürünlerinden sorumlu özel ve karma bayi ekipleri ile geri kalanı da toptancılar üzerinden olmak üzere toplam 160.000 satış noktasına ulaşmaktadır.

Tüketim ürünleri fabrikası, 2006 yılında Avrupa Standartları paralelinde yayınlanan yeni kozmetik kanununun tüm beklentilerini karşılamakta olup, sıvı deterjan üretiminde ülkemizde sektörün en gelişmiş alt yapı ve üretim şartlarına sahiptir. Enerji ve su tüketimindeki en optimum çözümler ile kurulmuş olup, üretimdeki kalite sürekliliği için otomasyon sistemi tesis edilmiştir. Ar-Ge, Kalite Kontrol ve Mikrobiyoloji laboratuvarları sektörün ilgili tüm ihtiyaçlarını karşılayacak enstrüman ve sistemlere sahiptir.

Islak mendil pazarı:

Eczacıbaşı Hijyen Ürünleri, özellikle ıslak mendil kategorisinde ilk yerli üretici firmadır. 1994 yılından beri pazara sunduğu yenilikçi ürünlerle liderliğini korumuştur. Satışlarının %50'sinden fazlasını oluşturan ıslak mendil sektörünün büyüklüğünün AC Nielsen 2014 yılı verilerine göre Türkiye'de 325 milyon TL olmuştur. Aynı zamanda ihracat yaptığı ülkelerde de pazarda yenilikçi ve söz sahibi bir yeri vardır.

Yatırımlardaki gelişmeler, teşviklerden yararlanma durumu, yararlanılmışsa ne ölçüde gerçekleştirildiği

Tüketim ürünleri pazarı:

Eczacıbaşı Girişim Pazarlama Tüketim Ürünleri'nin Gebze temizlik ürünleri ve kozmetik fabrikası Aralık 2007'de ilk üretimini gerçekleştirerek faaliyete başlamıştır. 31 Aralık 2014 tarihi itibarıyla yapılan yatırım harcaması 8.423 bin TL'dir. Teşviklerden yararlanılmamıştır.

Islak mendil pazarı:

Eczacıbaşı Hijyen Ürünleri, 2009 yılında şu anda faaliyet gösterdiği tesislere geçerek yüksek standartta üretim imkanına ve izleyen yıllarda önemli bir yatırım yapmadan halihazırda yapmakta olduğu üretimi yaklaşık iki katına kadar çıkaracak alt yapıya kavuşmuştur. Eczacıbaşı Hijyen Ürünleri; 2014 yılı dördüncü çeyrekte 877 bin TL makine ve ekipman, 51 bin TL taşıt, 273 bin TL demirbaş ve 355 bin TL hak ve yazılım harcaması yanı sıra yeni fabrika yatırımı kapsamında 16.999 bin TL arsa yatırımı yapmıştır. Teşviklerden yararlanılmamıştır.

İşletmenin üretim birimlerinin nitelikleri, kapasite kullanım oranları ve bunlardaki gelişmeler, genel kapasite kullanım oranı, faaliyet konusu mal ve hizmet üretimindeki gelişmeler, miktar, kalite, sürüm ve fiyatların geçmiş dönem rakamlarıyla karşılaştırmalarını içeren açıklamalar

Kuaför ürünleri pazarı:

Tüm ürünler ithal olduğu için üretim yapılmamaktadır.

Tüketim ürünleri pazarı:

Eczacıbaşı Girişim Pazarlama Tüketim Ürünleri, yeni üretim tesisinde, tonajı önemli oranda arttırabilecek yeni ürün ve sistem ürünleri üzerine odaklanmıştır. Kuruluşa ürünlerine özel

EİS ECZACIBAŞI İLAÇ, SINAI VE FİNANSAL YATIRIMLAR SANAYİ VE TİCARET A.Ş.

SERMAYE PİYASASI KURULU'NUN II-14.1 SAYILI SERMAYE PİYASASINDA FİNANSAL RAPORLAMAYA İLİŞKİN ESASLAR TEBLİĞİ'NE İSTİNADEN HAZIRLANMIŞ YÖNETİM KURULU FAALİYET RAPORU

geliştirilecek seyreltme ve dozlama sistemleri ile özellikle büyük profesyonel noktalarda müşteri için ekonomik çözümler üretilmektedir.

Islak mendil pazarı:

Eczacıbaşı Hijyen Ürünleri, sahip olduğu markalara ait ürünleri Kırşehir-Esenyurt'ta yer alan üretim tesisinde üretmektedir. Toplam cirosu içinde %2-3 oranında yer tutan bazı kozmetik ürünler ile aseton benzeri ürünleri fason olarak ürettirmektedir.

Faaliyet konusu mal ve hizmetlerin fiyatları, satış hasılatları, satış koşulları ve bunlarda yıl içinde görülen gelişmeler, randıman ve prodüktivite katsayılarındaki gelişmeler, geçmiş yıllara göre bunlardaki önemli değişikliklerin nedenleri

Kuaför ürünleri pazarı:

Satışlar, kuaför salonlarıyla yapılan yıllık anlaşmalar kapsamındaki faaliyetler ve aylık tüketici ve kuaför kampanyaları ile desteklenmektedir. Eczacıbaşı-Schwarzkopf Kuaför Ürünleri'nin ürünlerinin satış ve dağıtımını bayiler aracılığıyla Eczacıbaşı Girişim Pazarlama Tüketim Ürünleri gerçekleştirmektedir.

Tüketim ürünleri pazarı:

Eczacıbaşı Girişim Pazarlama Tüketim Ürünleri'nin ürünlerindeki fiyat artışları enflasyon, rekabet gibi nedenler göz önüne alınarak yapılmaktadır. Satış şartları dağıtım kanalı ve müşteri gruplarına göre farklılıklar göstermektedir. Satış şartları müşterilerle yapılan sözleşmeler çerçevesinde rakip fiyat ve piyasa koşulları dikkate alınarak oluşturulurken, iskontolar fatura altında ve hizmet faturası olarak verilmektedir. Peşin ödemelerde peşinat iskontosu uygulanmaktadır. Kuruluş ile çalışacak müşterilerden satın alacağı ürünlere karşılık güvence alınmaktadır.

Islak mendil pazarı:

Ürünlerdeki fiyat artışları enflasyon, rekabet gibi nedenler göz önüne alınarak yapılmaktadır. Satış şartları, dağıtım kanalı ve müşteri gruplarına göre farklılıklar göstermekte ve müşterilerle yapılan sözleşmeler çerçevesinde rakip fiyat ve piyasa koşulları dikkate alınarak oluşturulmaktadır. Eczacıbaşı Hijyen Ürünleri'nin net satışları 2014 yılı üçüncü çeyreğinde 56.472 bin TL iken, 2014 dördüncü çeyrekte 72.547 bin TL düzeyinde gerçekleşmiştir.

İşletmenin finansal yapısını iyileştirmek için alınması düşünülen önlemler

Kuaför ürünleri pazarı:

Satıcılara yapılan ödemelerde vadeleri uzatmak, bunun yanı sıra müşterilere verilen vadeleri kısaltmak planlanan önlemler arasındadır.

Tüketim ürünleri pazarı:

Eczacıbaşı Girişim Pazarlama Tüketim Ürünleri, alacakların vadesinde tahsil edilememesi riskinin ortadan kaldırılması için doğrudan borçlandırma sistemi kullanmaya başlamıştır. Bu sistemin yaygınlaştırılması için çalışmalar devam etmektedir. Alacak riskinin azaltılması amacı ile 2015 yılı itibari ile Alacak Sigortası uygulamasına başlanacaktır.

EİS ECZACIBAŞI İLAÇ, SINAI VE FİNANSAL YATIRIMLAR SANAYİ VE TİCARET A.Ş.

SERMAYE PİYASASI KURULU'NUN II-14.1 SAYILI SERMAYE PİYASASINDA FİNANSAL RAPORLAMAYA İLİŞKİN ESASLAR TEBLİĞİ'NE İSTİNADEN HAZIRLANMIŞ YÖNETİM KURULU FAALİYET RAPORU

Stoklara yeni SKU ("Stock Keeping Unit" - "Stok Muhafazası Birimi") ilavelerine karşın, mevcutlardan verimsiz olanlarını belli kriterlere göre eleyerek toplam stok düzeyi kontrol altında tutulmaktadır. Fabrikada üretilen ürünlerde stok seviyesini sıfırlayarak kesinleşen müşteri siparişlerine göre üretim yapılabilir alternatifler değerlendirilmektedir. Kendi ürün gruplarında ambalaj değişikliği ve ürün içeriklerinde yapılacak değişiklikler, ürün maliyetleri azaltma çalışmaları kapsamında devam etmektedir.

Eczacıbaşı Girişim Pazarlama Tüketim Ürünleri'nin 2013 yılına göre finansal tablosundaki olumsuzluk, Eczacıbaşı Profesyonel organizasyonun, EDK pazarında rekabetçi bir konuma yükselebilmesi ve operasyonunda iyileştirmeye gidilmesi için yapılan bayi stoklarını azaltma uygulamasından kaynaklanmaktadır. Gelecek dönemlerde bu uygulamanın olumlu sonuçlarının finansallara etki edeceği beklenmektedir.

Islak mendil pazarı:

Eczacıbaşı Hijyen Ürünleri'nin, yurtiçi satışları 2013 yılından itibaren Eczacıbaşı Girişim Pazarlama Tüketim Ürünleri üzerinden gerçekleştirilmektedir. Daha önce büyük ölçüde teminat kapsamı dışında kalan ticari alacakları bu sayede önemli ölçüde güvence altına alınmıştır. Ayrıca; satış vadelerinde gerek satış vade günlerinin kısalması, gerekse peşin satışların oransal olarak artması ile alacak gün sayılarında düşüş meydana gelmiştir. Önceki yıllara kıyasla net finansal borç rakamında düşüş beklenmektedir.

Bir yandan alacakların daha kısa vadelerde tahsil edilmesi ile kredi tutarlarının azalması beklenmekte, diğer yandan kredi faizlerindeki düşüşe ilave olarak Eczacıbaşı Topluluğu şirketi olarak daha düşük maliyetli borçlanma imkanlarına ulaşılmakta, tüm bunların sonucu olarak da finansman maliyetlerinin önemli ölçüde azalması öngörülmektedir.

Personel ve işçi hareketleri, toplu sözleşme uygulamaları, personel ve işçiye sağlanan hak ve menfaatler

Kuaför ürünleri pazarı:

Eczacıbaşı-Schwarzkopf Kuaför Ürünleri'nde herhangi bir toplu sözleşme uygulaması yoktur. Personele sağlanan hak ve menfaatler Eczacıbaşı Topluluğu insan kaynakları uygulamaları paralelinde olup; 31 Aralık 2014 tarihi itibarıyla Eczacıbaşı-Schwarzkopf Kuaför Ürünleri'nde toplam 22 (31 Aralık 2013: 18) çalışan vardır.

Tüketim ürünleri pazarı:

Eczacıbaşı Girişim Pazarlama Tüketim Ürünleri'nin 31 Aralık 2014 sonu itibarıyla çalışan sayısı 430 (31 Aralık 2013: 386) kişidir. Kuruluşta herhangi bir toplu sözleşme uygulaması yoktur. Personele sağlanan hak ve menfaatler Eczacıbaşı Topluluğu insan kaynakları uygulamaları paralelindedir.

2013 Ocak ayı itibarı ile Girişim Pazarlama Tüketim Ürünleri içerisinde Ev Dışı Kullanım ("EDK") kanalına daha fazla odaklanabilmek için Eczacıbaşı Profesyonel organizasyonu kurulmuştur. Bu organizasyona liderlik edecek Genel Müdür ile beraber ilgili pazarlama departmanı kurulmuş, diğer departmanlardaki kadrolar artırılarak EDK kanalından daha büyük bir pazar payı elde etmek amaçlanmaktadır. Bu kadrolar raporlama tarihi itibarıyla Girişim Pazarlama Tüketim Ürünleri içerisinde görev yapmaktadır.

EİS ECZACIBAŞI İLAÇ, SİNİ VE FİNANSAL YATIRIMLAR SANAYİ VE TİCARET A.Ş.

SERMAYE PİYASASI KURULU'NUN II-14.1 SAYILI SERMAYE PİYASASINDA FİNANSAL RAPORLAMAYA İLİŞKİN ESASLAR TEBLİĞİ'NE İSTİNADEN HAZIRLANMIŞ YÖNETİM KURULU FAALİYET RAPORU

Islak mendil pazarı:

31 Aralık 2014 tarihi itibarıyla Eczacıbaşı Hijyen Ürünleri'nin çalışan sayısı 207 (31 Aralık 2013: 214) kişidir. Kurulda herhangi bir toplu sözleşme uygulaması yoktur. Personele sağlanan hak ve menfaatler 2013 yılında Eczacıbaşı Topluluğu insan kaynakları uygulamaları paraleline getirilmiştir.

Merkez dışı örgütlerin olup olmadığı hakkında bilgi

Kuaför ürünleri pazarı:

Eczacıbaşı-Schwarzkopf Kuaför Ürünleri'nin merkez dışında örgütleri bulunmamaktadır.

Tüketim ürünleri pazarı:

Eczacıbaşı Girişim Pazarlama Tüketim Ürünleri'nin merkez dışında, Gebze'de kurulu fabrikası ile toplam 6 bölgede satış ofisi bulunmaktadır.

Islak mendil pazarı:

Eczacıbaşı Hijyen Ürünleri'nin merkez dışında örgütü bulunmamaktadır.

Gayrimenkul Faaliyetlerimiz

Faaliyet sonuçlarına ilişkin yönetimin analiz ve değerlendirmesi

İstanbul, Uskumruköy - Zekeriyaköy mevkiinde gerçekleştirilmekte olan Ormanada projesi planlandığı şekilde 31 Aralık 2014 itibarı ile tamamlanmıştır. Satılmış tüm evlerin teslimleri gerçekleştirilmiş olup, satışlara devam edilmektedir.

2014 yılı içerisinde TL’de yaşanan değer kaybı, sıkılaştırıcı para politikaları ve diğer makro boyuttaki önlemler özel tüketimde azalışa, kredi artış hızında düşüşe ve özel sektör yatırımları ve büyümede yavaşlamaya sebep olmuştur. Bunun yanı sıra, özel tüketim harcamalarındaki zayıflama, net ihracattaki olumlu seyrin devam etmesi ve petrol fiyatlarında yaşanan gerileme ile birlikte cari açıkta iyileşmeler görülmüştür. Her ne kadar inşaat sektörü 2014 yılında büyümeye devam etmişse de 2013 yılına göre büyüme hızında yavaşlama yaşanmıştır. Ekonomideki büyümenin yavaşlamasıyla beraber, inşaat ve gayrimenkul sektörlerindeki büyüme de yavaşlamıştır. Bu dönemde inşaat sektöründeki büyümeye kentsel dönüşüm çalışmaları ve büyük altyapı projeleri katkı sağlamıştır.

Ormanada projesi; konumu, özellikleri ve inşaat kalitesi çok farklı bir yerde olup, gayrimenkul sektöründeki gelişmelerden direkt etkilenmekten ziyade bir yaşam biçimi ve güvenli bir yatırım aracı olarak da değerlendirilebilecek mahiyettedir. Ayrıca, inşaat maliyetinin tamamlanmış olması sebebiyle, kur artışı ve dolayısıyla maliyet yükselişinden kaynaklanabilecek bir olumsuzluk söz konusu değildir. Bu sayede dolar üzerinden yapılan fiyatlamada müşterilere daha kolay alternatifler sunulabilmektedir.

Eczacıbaşı İlaç, Sınai ve Finansal Yatırımlar’ın Ayazağa - Cendere’de bulunan arazisi ile ilgili olarak, çalışmalar üyesi bulunduğumuz KAYADER nezdinde takip edilmekte olup, süreç öngörüldüğü şekilde ilerlemektedir. 1/5000 ölçekli nazım imar planı ve 1/1000 ölçekli uygulama imar planları onaylanmış olup, 3194 sayılı İmar Kanunu’nun 18’inci Maddesi uyarınca arsa düzenlemesi aşamasına gelinmiştir.

**SERMAYE PİYASASI KURULU'NUN II-14.1 SAYILI
SERMAYE PİYASASINDA FİNANSAL RAPORLAMAYA İLİŞKİN ESASLAR TEBLİĞİ'NE
İSTİNADEN HAZIRLANMIŞ YÖNETİM KURULU FAALİYET RAPORU**

İşletmenin performansını etkileyen ana etmenler, işletmenin faaliyette bulunduğu çevrede meydana gelen önemli değişiklikler ve işletmenin bu değişikliklere karşı uyguladığı politikalar, işletmenin performansını güçlendirmek için uyguladığı yatırım ve temettü politikası

- **Performansını etkileyen ana etmenler, faaliyette bulunduğu çevrede meydana gelen önemli değişiklikler ve değişikliklere karşı uyguladığı politikalar:**

Kanyon:

Farklı bölgelerde açılan yeni AVM'ler, sektördeki rekabeti artırmıştır. Kanyon artan rekabete karşı farklılık yaratmaya ve sadık bir müşteri kitlesini kendine çekmeye devam etmektedir. Artan rekabet ve ekonomik dalgalanmalara karşı pazarlama planı zenginleştirilmekte ve optimum stand kiralama bedelleri uygulanarak bu alandaki faaliyet artırılmaya çalışılmaktadır.

Bu pazar yapısında, Kanyon'un güçlü ve zayıf yönleri şöyle özetlenebilir:

GÜÇLÜ YÖNLER	ZAYIF YÖNLER
Merkezi konum / Yazın hava koşullarından dolayı tercih edilme	Kışın olumsuz hava koşullarından etkilenme
Farklı mimari tasarım	Yoğun trafik
Açık havada alışveriş	Marka karmasındaki boşluklar
Eğlence, kültür ve sanat unsurlarının ağırlığı	
FIRSATLAR	TEHDİTLER
Yakın çevredeki çalışan kesim yoğunluğu	Açılan yeni AVM'ler
Yüksek gelir bölgesi	Kanyon'un lüks imajı

Perakende piyasasının alışveriş merkezlerinde mağaza açmaya gösterdiği talep, kira fiyatlarının giderek artmasına ve bu fiyat seviyesinde mağaza açan perakendecilerin 2008'in son aylarından itibaren etkisini göstermeye başlayan ekonomik kriz döneminde zorlanmasına ve bazılarının mağazalarını kapatmasına neden olmuştur. Kriz ortamı, perakendecilerin yeni mağaza açmak konusunda temkinli davranmasına ve alışveriş merkezlerinin taleplerini daha titizlikle değerlendirmelerine neden olmaktadır. Boşalan mağazaların yerine, Kanyon'a müşteri çekme ve trafik yaratma potansiyeli yüksek olan markaları yerleştirmek ve marka karmasını güçlendirmek üzere çalışmalar devam etmekte olup, marka karmasındaki boşluklar giderilmiştir.

Kanyon, düzenli aktiviteler ile müşterilerin sürekli tercih ettikleri AVM konumunda olup, yapılan sanat etkinlikleri, konserler, çocuklara yönelik yapılan çalışmalar, dijital pazarlama ve sosyal medya projeleri, gençlere yönelik organizasyonlar ve alışveriş kampanyaları bunların belli başlı örnekleridir.

Sosyal sorumluluk bilincinde WWF, Lösev, Greenpeace gibi kuruluşlara stand imkanı verilmektedir. Mağazaların Kanyon için çok önemli birer paydaş olduğu düşünüldüğünden Kanyon imajına katkı sağlayabilecek her türlü mağaza etkinliği desteklenmektedir.

**SERMAYE PİYASASI KURULU'NUN II-14.1 SAYILI
SERMAYE PİYASASINDA FİNANSAL RAPORLAMAYA İLİŞKİN ESASLAR TEBLİĞİ'NE
İSTİNADEN HAZIRLANMIŞ YÖNETİM KURULU FAALİYET RAPORU**

Kanyon hayata geçirdiği projelerle pazarlama dünyasında da bir “benchmark” oluşturmaktadır. 2014 yılında, dünya çapında pazarlama projelerini ödüllendiren ICSC Solal Ödülleri’nde WeBubble projesi ile Gelişen Teknoloji dalında gümüş ödüle layık görülmüştür. IPRA Altın Dünya Ödülleri’nde ise yılbaşı etkinliği “Beatles Kanyon’da” ile Etkinlik Yönetimi alanında, “Kanyon’da Bir Gün” adlı Instagram projesiyle ise Sosyal Medya alanında altın ödül kazanmıştır. Ayrıca Stevie Ödülleri’nde WeBubble 3 farklı kategoride; PR İnovasyonu, Mobil Pazarlama Kampanyası ve Alışveriş Aplikasyonu kategorilerinden oluşan 3 farklı dalda, 3 adet altın ödüle layık görülmüştür. Yine Stevie Ödülleri’nde Sosyal medya odaklı iletişim kampanyası dalında “Kanyon’da Bir Gün”, düşük bütçeli iletişim kampanyası dalında “Küçük Siyah Elbisem”, etkinlik odaklı iletişim kampanyası dalında “Aşkınızın Kilit Noktası Kanyon”, müşteri odaklı etkinlik dalında “Beatles Kanyon’da” ve video-iletişim kategorisinde “Bu Sezon Kısa Moda” etkinlikleri bronz ödüllere layık görülmüştür. Felis Ödülleri’nde PR Kategorisinde Aşk Çeşmesi ve Bit Pazarı etkinlikleri ile ödüle hak kazanmıştır.

Kanyon’u mobil telefonlara taşıyan uygulaması IOS ve Android telefonlarda 2014 Ekim ayından itibaren devrededir. Bir diğer dijital uygulama olan Kanyon Fit, kişisel sağlık danışmanı olarak sağlıklı yaşamı ilke edinmiş Kanyon ziyaretçilerine hizmet vermektedir.

Kanyon marka karmasına eklenen yeni markaları ile alışveriş konusunda rekabetçi gücünü artırmaktadır. 2012 yılından itibaren V2.0 projesi ile yeni bir yapılanma ve revizyon sürecine girilmiş olup, yeni anchor markalar ve gençlik markaları Kanyon marka karmasına eklenmiş ve mevcut marka mağazaları da ziyaretçi trafiği ve görsel algı adına yenilenmiştir.

Gayrimenkul geliştirme:

Eczacıbaşı Gayrimenkul Geliştirme ve Yatırım’ın performansını etkileyen ana etmenler, gayrimenkul geliştirme konusunda hizmet verdiği yatırımcıların yatırım kararları ve sektörün genel durumudur. Hâlihazırda yürütülen gayrimenkul geliştirme çalışmaları planlandığı haliyle ilerlemektedir.

Hizmet verilen kuruluşların arazi geliştirme ve yapı üretim konularını sürekli faaliyet alanı olarak belirlemeleri, bu alandaki yatırım kararlarının kısa ve orta vadede değişmeyeceğini göstermektedir. Kuruluş yüksek kalite anlayışı, farklı mimari tasarımları ve marka yaratma iddiasında olan projeleri ile farklı konumunu sürdürecektir.

İşletmenin finansman kaynakları ve risk yönetim politikaları

Gayrimenkul geliştirme:

Eczacıbaşı Gayrimenkul Geliştirme ve Yatırım’ın 31 Aralık 2014 tarihi itibarıyla döviz riski ve kredi kullanımı bulunmamaktadır. Kuruluş, tüm giderlerini kendi faaliyet gelirlerinden karşılamaktadır. Faaliyet gelirleri ise, danışmanlık ve arazi geliştirme konularında yapılmış olan sözleşme gelirleri ile şantiye gelirlerinden oluşmaktadır.

**SERMAYE PİYASASI KURULU'NUN II-14.1 SAYILI
SERMAYE PİYASASINDA FİNANSAL RAPORLAMAYA İLİŞKİN ESASLAR TEBLİĞİ'NE
İSTİNADEN HAZIRLANMIŞ YÖNETİM KURULU FAALİYET RAPORU**

İşletmenin gelişimi hakkında yapılan öngörüler

Kanyon:

Kanyon'da mağaza ve ofislerde doluluk oranı %100'dür. Kanyon'a potansiyeli yüksek olan markaları yerleştirmek ve marka karmasını güçlendirmek üzere çalışmalar devam etmektedir. Kısa süreli Pop-up mağazaları ve stand kiralalamaları da gerçekleştirilerek yeni markalara yer verilmektedir.

Pazarlama faaliyetleri açısından temel odak noktalar; etkinlikler, reklam, halka ilişkiler ve müşteri ilişkileri yönetimi faaliyetleridir. Etkinlik planı, tüm yılı kapsayacak ve ek müşteri trafiği yaratacak şekilde oluşturulmuştur.

Reklamlar temelde etkinliklere yönelik tasarlanmış olup, etkinliklerden faydalanılarak PR ("Public Relations - Halka İlişkiler") imkânları değerlendirilmektedir. CRM ("Customer Relationship Management" - "Müşteri İlişkileri Yönetimi") çalışmaları geliştirilerek devam etmektedir. Kanyon imaj kampanyası kapsamında SKYLIFE, Time Out, The Guide, Where İstanbul ve diğer dergi ilanları devam etmektedir. Kanyon'un "Keşke her yer Kanyon olsa" yazılı yeni imaj kampanyası 2013 Ağustos ayında son halini almış ve basın ilanlarında yer almıştır. 2015 yılında her mevsime uyacak genel geçer farklı imaj görselleri çalıştırılacak ve kullanılmaya başlanacaktır.

Gayrimenkul geliştirme:

Eczacıbaşı Gayrimenkul Geliştirme ve Yatırım, Eczacıbaşı Holding A.Ş. ve Eczacıbaşı İlaç, Sınai ve Finansal Yatırımlar'ın ortak yatırımı olan Ormanada projesinde proje yönetiminin yanı sıra ana yüklenici olarak da yer almıştır. Söz konusu bu gelişmenin gerek kuruluşun bilgi birikimi gerekse finansal durumu açısından olumlu etkileri olacaktır.

Yapılan araştırma ve geliştirme faaliyetleri

Gayrimenkul geliştirme:

Eczacıbaşı Gayrimenkul Geliştirme ve Yatırım'ın gayrimenkul geliştirme sözleşmesi kapsamında yürütmekte olduğu Kartal'daki arazi geliştirme çalışmaları devam etmektedir. Topluluğun gayrimenkul alanındaki ayrıcalıklı projeler geliştirmek yönündeki yaklaşımına uygun nitelikte proje arayışı, iş geliştirme departmanı tarafından sürdürülmektedir.

İşletmenin faaliyet gösterdiği sektör ve bu sektör içerisindeki yeri hakkında bilgi

Kanyon:

Alışveriş merkezleri ("AVM") ve perakende sektörü son yıllarda ülkemizde hızla gelişmekte olan ve rekabetin giderek zorlaştığı bir sektördür. Türkiye'de nüfusa oranla alışveriş merkezi m²'si halen Avrupa ortalamasının yarısında olmasına karşın, özellikle İstanbul'da ve belirli semtlerde görülen yoğunluk rekabeti de beraberinde getirmiştir.

EİS ECZACIBAŞI İLAÇ, SİNAİ VE FİNANSAL YATIRIMLAR SANAYİ VE TİCARET A.Ş.

SERMAYE PİYASASI KURULU'NUN II-14.1 SAYILI SERMAYE PİYASASINDA FİNANSAL RAPORLAMAYA İLİŞKİN ESASLAR TEBLİĞİ'NE İSTİNADEN HAZIRLANMIŞ YÖNETİM KURULU FAALİYET RAPORU

Kanyon, bölgedeki diğer AVM'lere kıyasla, mimarisi ve fiziksel ortamının yanı sıra, işletmesi, etkinlikleri ve markaları ile farklıdır. Pazar genelinde görülen trendler şöyledir:

- ❖ Aynı kitleyi hedefleyen çok fazla sayıda yeni alışveriş merkezi açılması,
- ❖ Geleneksel alışveriş merkezi konseptinden uzaklaşmaya çalışılması ve AVM dahilinde eğlence unsurlarına ağırlık verilmesi,
- ❖ Müşterilerin artık daha seçici davranması,
- ❖ Daha kaliteli ve daha geniş bir marka çeşitlemesi beklentisi,
- ❖ Boş zamanları değerlendirmede alışverişin diğer aktivitelerle rekabeti,
- ❖ Rakip alışveriş merkezlerinde yeni açılan dünyaca ünlü zincir restoranlar.

Kuruluşumuz, Türkiye'de gerçekleştirilen ilk açık alışveriş merkezi projesi olarak yurtiçinde olduğu kadar yurtdışında da büyük ses getiren Kanyon'daki 26 katlı ofis bloğunun tamamına sahiptir.

Kanyon ve Kanyon Ofis binası, İngiltere'de ve dünyada yaygın olarak kullanılan uluslararası "BREEAM In - Use" sertifikası kriterlerini yerine getirerek 2012 yılı Eylül ayında sertifikayı almaya hak kazanmıştır. Kanyon "BREEAM In-Use" kriterleri doğrultusunda; malzeme, enerji, su, sağlık-konfor, arazi kullanımı-ekoloji, atık yönetimi ve ulaşım alanlarında değerlendirilerek bina yönetiminde "Excellent" (Mükemmel) sertifikasına layık görülmüştür.

Dünyada şimdiye kadar alınmış 192 adet "BREEAM In - Use" sertifikasının 15'i bina yönetiminde excellent derecesinde olup, Kanyon ve Kanyon Ofis binaları dünyada 16'ncı, Türkiye'de ise Alışveriş merkezi ve Ofis binası kategorilerinde "Excellent" sertifikasına sahip ilk bina olmuştur.

Gayrimenkul geliştirme:

Eczacıbaşı Gayrimenkul Geliştirme ve Yatırım, gayrimenkul sektöründe, gayrimenkul geliştirme ve proje yönetimi konusunda faaliyet göstermektedir. Kuruluşun temel amacı, yurtiçinde Eczacıbaşı Topluluğu'nun mevcut gayrimenkullerini değerlendirmenin yanı sıra, kar paylaşımı, kat karşılığı gibi çözüm ortaklıkları oluşturarak, mimari farklılık ve tasarım öncülüğü ile yaşam tarzlarını dikkate alan özgün, ekolojik, sürdürülebilir projeler geliştirmek, sektörde "Eczacıbaşı Gayrimenkul" markasını oluşturmaktır.

Diğer gayrimenkul geliştirme faaliyetleri:

Kuruluşumuzun %50'sine sahip olduğu iş ortaklığı Eczacıbaşı-Baxter Hastane Ürünleri'nin üretim faaliyetlerini sürdürdüğü Ayazağa'daki tesisler ile yönetim binası kuruluşumuza ait olup, bu tesislerden kira geliri elde etmektedir.

Yatırımlardaki gelişmeler, teşviklerden yararlanma durumu, yararlanılmışsa ne ölçüde gerçekleştirildiği

Kuruluşumuz, 31 Aralık 2007'de Sarıyer İlçesi, Uskumru Mahallesi, Yorgancı Çiftliği Mevkii'nde bulunan toplam alanı 196.409,74 m² olan 22 adet arsanın yarısını satın almıştır. Kalan yarısı ise Eczacıbaşı Holding A.Ş.'ye aittir. Söz konusu gayrimenkuller arsa niteliğinde olup, konut ve kısmen ticaret alanı inşaatına yöneliktir.

**SERMAYE PİYASASI KURULU'NUN II-14.1 SAYILI
SERMAYE PİYASASINDA FİNANSAL RAPORLAMAYA İLİŞKİN ESASLAR TEBLİĞİ'NE
İSTİNADEN HAZIRLANMIŞ YÖNETİM KURULU FAALİYET RAPORU**

Ormanada projesi için planlanan toplam inşaat alanı yaklaşık 90 bin m² olup, proje geliştirme çalışmaları kapsamında, değişik mimari gruplar ile uygulama, iç mimari, proje çalışmaları ve ruhsat alma süreci tamamlanmış, parsel bazında yapı kullanma izinleri (iskan ruhsatı) alınmıştır.

- ❖ Ormanada projesi, İstanbul Zekeriyaköy'de, uluslararası bilgi ve deneyime sahip uzmanlar tarafından, “birlikte yaşam” konsepti çerçevesinde; huzur, konfor, komşuluk, güven, sürdürülebilirlik, sağlıklı yaşam ve doğa temalarının harmanlanmasıyla tasarlanmıştır.
- ❖ Ormanada, sürdürülebilir bir yaşam felsefesiyle, doğanın sadeliği ile modern mimariyi ve tasarımı buluşturmak üzere, konusunda önde gelen isimler tarafından planlanmıştır. İstanbul'da çok özel bir yaşamın çerçevesini çizen Ormanada, şehir planlama, mimari tasarım ve peyzaj mimarisi alanında uluslararası bilgi ve deneyime sahip Torti Gallas and Partners, Kreatif Mimarlık ve Rainer Schmidt Landscape Architects işbirliğiyle, küresel anlayışın yerel beklenti ve alışkanlıklarla buluşturulmasıyla oluşturuldu. Kanyon'dan sonraki ikinci yaşam projemiz olan Ormanada'da doğanın keyfinin sınırsız yaşanabilmesini diliyoruz.
- ❖ Ormanada projesinin 25 dönümü yeşil alan olarak tasarlanmıştır. Yürüyüş ve bisiklet yolları, biri kapanabilir iki adet tenis kortu, basketbol ve çok amaçlı spor sahası, sekiz adet çocuk parkı ile iki adet rekreasyon alanı yer alan Ormanada'da, 2 bin 500 metrekare sosyal yaşam alanı bulunmaktadır. Adameydan, Adamekan ve Adaçarşı isimlerini taşıyan sosyal yaşam alanlarında, kafe-restoran, çarşı alanı, açık ve kapalı olmak üzere iki adet yüzme havuzu, pilates-fitness merkezi, sauna, buhar odası ve masaj odaları yer almaktadır.
- ❖ Söz konusu proje, yaklaşık 300 milyon ABD Doları düzeyinde bir yatırım içermekte, konutların büyüklükleri 170 ile 700 metrekare arasında değişmekte ve birim konut satış fiyatları yaklaşık 500 bin ABD Doları ile 2,2 milyon ABD Doları arasında değişmektedir.
- ❖ Projede 188 adet villa ile 85 adet sıra ev olmak üzere 273 adet konut bulunmaktadır. İki faza ayrılarak tamamlanacak olan projede; 1'inci Fazda 150 adet, 2'nci Fazda ise 123 adet konut vardır.
- ❖ 31 Aralık 2014 itibariyle, 1. Fazdaki konutların toplam 111 adedi, 2. Fazdaki konutların da toplam 64 adedi için satış bağlantısı yapılarak, satış sözleşmeleri imzalanmıştır.
- ❖ İki ayrı fazda devam eden bu projede;
 - Birinci fazdaki konutların teslimlerine 2013 yılı Nisan ayından itibaren başlanmış olup, 31 Aralık 2014 tarihi itibariyle 110 adet konutun;
 - İkinci fazdaki konutların teslimlerine 2013 yılı Aralık ayından itibaren başlanmış olup, 31 Aralık 2014 tarihi itibariyle 64 adet konutun teslimi ve devri yapılmıştır.
- ❖ Yılsonu itibarı ile inşaat işleri tamamlanmıştır; ancak bir takım küçük boyutlu gözden geçirmeler devam etmektedir.

Gayrimenkul geliştirme:

Eczacıbaşı Gayrimenkul Geliştirme ve Yatırım'ın 2014 yılında yürüttüğü projeler arasında kendisinin yatırımcı konumunda bulunduğu proje bulunmamaktadır ve herhangi bir teşvik kullanımı söz konusu değildir.

**SERMAYE PİYASASI KURULU'NUN II-14.1 SAYILI
SERMAYE PİYASASINDA FİNANSAL RAPORLAMAYA İLİŞKİN ESASLAR TEBLİĞİ'NE
İSTİNADEN HAZIRLANMIŞ YÖNETİM KURULU FAALİYET RAPORU**

İşletmenin üretim birimlerinin nitelikleri, kapasite kullanım oranları ve bunlardaki gelişmeler, genel kapasite kullanım oranı, faaliyet konusu mal ve hizmet üretimindeki gelişmeler, miktar, kalite, sürüm ve fiyatların geçmiş dönem rakamlarıyla karşılaştırmalarını içeren açıklamalar

Kanyon:

Diğer alışveriş merkezleri ve ofis binalarına göre daha yüksek kalite standartlarında hizmet vermeyi amaçlayan Kanyon, personeli (eğitimi, işçi sağlığı, iş güvenliğine verilen önem, ambulans gibi sağlık hizmeti, hijyen denetimleri, yüksek seviyede güvenlik önlemleri, yüksek teknoloji cihazların kullanılması) ile verdiği hizmetlerde, faaliyete başladığı Haziran 2006 döneminden itibaren kalite-maliyet dengesini kaliteli hizmet standartlarından ödün vermeksizin en optimum seviyede tutmaya özen göstermektedir.

Gayrimenkul geliştirme:

Eczacıbaşı Gayrimenkul Geliştirme ve Yatırım, hizmet üretimini deneyimli, nitelikli ve yetkin yönetim ve teknik kadrosuyla sürdürmektedir. Projelerin yürütümü sırasında üretimin tüm safhaları alt yüklenici kullanımıyla gerçekleştirilmektedir.

Faaliyet konusu mal ve hizmetlerin fiyatları, satış hasılatları, satış koşulları ve bunlarda yıl içinde görülen gelişmeler, randıman ve produktivite katsayılarındaki gelişmeler, geçmiş yıllara göre bunlardaki önemli değişikliklerin nedenleri

Kanyon:

31 Aralık 2014 tarihi itibarıyla Kanyon ofis ve alışveriş merkezinden elde edilen toplam kira geliri 53.524 bin TL'dir (31 Aralık 2013: 48.375 bin TL). 2006 yılı başlangıç olma üzere kiralama sürelerinin 5 - 10 yıl arasında yapılmış olması nedeniyle önümüzdeki dönemlerde kira gelirinde sözleşmeler çerçevesinde artış olacaktır.

Gayrimenkul geliştirme:

Eczacıbaşı Gayrimenkul Geliştirme ve Yatırım'ın faaliyet gelirlerini hizmet sözleşmeleri ile yönetimini üstlendiği projelerden sağlanan gelirler oluşturmaktadır. 2014 yılı hasılatı büyük ölçüde Ormanada projesi kapsamında yürütülen inşaat faaliyetleri üzerinden elde edilen gelirlerden oluşmuştur.

Eczacıbaşı Gayrimenkul Geliştirme ve Yatırım'ın 31 Aralık 2014 tarihi itibarıyla esas faaliyet geliri 4.887 bin TL olarak gerçekleşmiştir. Gelirlerde, 2014 yılında bir önceki yıla göre meydana gelen azalma Ormanada projesinin Eylül 2014 itibarıyla sonlanmasından kaynaklanmaktadır.

İşletmenin finansal yapısını iyileştirmek için alınması düşünülen önlemler

Kanyon:

Mevcut mali ve teknik bilgi işlem programları revize edilerek, etkin bütçe ve maliyet kontrolü sağlanmıştır. Satıcılara yapılan ödemelerde vadeleri uzatmak, bunun yanı sıra tahsilat süreçlerinin kısaltılması planlanan önlemler arasındadır.

EİS ECZACIBAŞI İLAÇ, SİNİ VE FİNANSAL YATIRIMLAR SANAYİ VE TİCARET A.Ş.

SERMAYE PİYASASI KURULU'NUN II-14.1 SAYILI

SERMAYE PİYASASINDA FİNANSAL RAPORLAMAYA İLİŞKİN ESASLAR TEBLİĞİ'NE İSTİNADEN HAZIRLANMIŞ YÖNETİM KURULU FAALİYET RAPORU

Gayrimenkul geliştirme:

2014 yılında kuruluşun müteahhitliğini üstlendiği Ormanada projesinden elde edilecek gelirler ve bunun yanında gayrimenkul geliştirme faaliyetleri kapsamında verilen hizmetler karşılığı elde edilecek gelirler neticesinde işletmenin finansal yapısının güçlendirilmesi hedeflenmektedir.

Personel ve işçi hareketleri, toplu sözleşme uygulamaları, personel ve işçiye sağlanan hak ve menfaatler

Gayrimenkul geliştirme:

Eczacıbaşı Gayrimenkul Geliştirme ve Yatırım'ın 31 Aralık 2014 tarihi itibarıyla çalışan sayısı 23 (31 Aralık 2013: 31) kişi olup, toplu sözleşme uygulaması yoktur. Personele sağlanan hak ve menfaatler Eczacıbaşı Topluluğu insan kaynakları uygulamaları paralelindedir.

Merkez dışı örgütlerin olup olmadığı hakkında bilgi

Gayrimenkul geliştirme:

Eczacıbaşı Gayrimenkul Geliştirme ve Yatırım'ın merkez dışında Ormanada projesi kapsamında şantiye ofisi bulunmaktadır.

Diğer Faaliyetlerimiz

**SERMAYE PİYASASI KURULU'NUN II-14.1 SAYILI
SERMAYE PİYASASINDA FİNANSAL RAPORLAMAYA İLİŞKİN ESASLAR TEBLİĞİ'NE
İSTİNADEN HAZIRLANMIŞ YÖNETİM KURULU FAALİYET RAPORU**

İşletmenin performansını etkileyen ana etmenler, işletmenin faaliyette bulunduğu çevrede meydana gelen önemli değişiklikler ve işletmenin bu değişikliklere karşı uyguladığı politikalar, işletmenin performansını güçlendirmek için uyguladığı yatırım ve temettü politikası

Seramik kaplama pazarında faaliyet gösteren iştirakimizin;

- **Performansını etkileyen ana etmenler, faaliyette bulunduğu çevrede meydana gelen önemli değişiklikler ve değişikliklere karşı uyguladığı politikalar:**

Vitra Karo'nun satışları, geçen yılın %14 üzerinde gerçekleşmiştir. Amortisman öncesi faaliyet karı (AÖFK) ise geçen yıla göre; döviz kurlarındaki (özellikle Ruble) son çeyrekteki düşüşün etkisi ile yaklaşık %2,5 düşük gerçekleşmiştir.

Karo Grubu'nun diğer büyük üreticisi olan V&B Fliesen'de ise geçen yıla göre satışlar döviz bazda %1 düşük gerçekleşmiştir. AÖFK, üretimdeki sorunların büyük ölçüde giderilmesi ve gider kontrollerine rağmen satıştaki düşük gerçekleşme nedeniyle geçen yıl seviyesinde kalmıştır.

Karo Grubu konsolide sonuçlarına göre; satışlar geçen yılın %15 üzerinde gerçekleşmiştir. Özellikle grup içi satışların yerini grup dışı satışlara bırakması bu artışın en önemli sebeplerindendir. Faaliyet giderlerinin kontrollü olarak gerçekleştirilmesine rağmen döviz kurlarındaki geriye gidişin ve buna bağlı olarak özellikle Vitra Karo'daki negatif kur farkının etkileriyle AÖFK geçen yılın ancak %0,3 üzerinde gerçekleşmiştir. Dönem karı düzeyinde ise döviz kurlarının düşük gerçekleşmesinin etkisiyle Vitra Karo'nun kullandığı dövizli kredilerin kur farkı gideri azalmış, buna rağmen dönem zararı oluşmuştur. Fakat bu zarar geçen yılın yaklaşık %7 gerisindedir.

- **İşletmenin performansını güçlendirmek için uyguladığı yatırım ve temettü politikası:**
Kuruluş, büyümeye yönelik yatırımların finansmanı dikkate alındıktan sonra kalan karın dağıtılmasını temettü politikası olarak benimsemiştir.

Dışsatım hizmetlerinde faaliyet gösteren iştirakimizin;

- **Performansını etkileyen ana etmenler, faaliyette bulunduğu çevrede meydana gelen önemli değişiklikler ve değişikliklere karşı uyguladığı politikalar**

Ekom'un amacı, Eczacıbaşı Topluluğu'nun dış ticaret sermaye şirketi olarak, Eczacıbaşı ürünlerinin dışsatımında aracılık ettiği Topluluk kuruluşlarına en etkin şekilde dışsatım, gümrük, finansman ve risk yönetim hizmetleri vermektir.

Kuruluşun performansı, ekonominin makro göstergelerdeki değişikliklerden kısmen etkilenmektedir. Özellikle kur politikasındaki dalgalanmalar satış üzerinden alınan komisyon gelirlerini etkilediğinden, kuruluşun finansal sonuçlarına doğrudan yansımaktadır.

**SERMAYE PİYASASI KURULU'NUN II-14.1 SAYILI
SERMAYE PİYASASINDA FİNANSAL RAPORLAMAYA İLİŞKİN ESASLAR TEBLİĞİ'NE
İSTİNADEN HAZIRLANMIŞ YÖNETİM KURULU FAALİYET RAPORU**

İşletmenin finansman kaynakları ve risk yönetim politikaları

Seramik kaplama pazarı:

Vitra Karo'nun 2014 yılı satışlarının miktarsal bazda %58,1'i, tutarsal bazda ise %59,6'sı yurtdışı satışlardan oluşmuştur. Gelirlerinin büyük kısmı dövize endeksli olduğu için finansman ihtiyaçlarını da döviz kredilerinden karşılamaktadır. Buna ek olarak, gerek görülen durumlarda risk düşürücü finansal enstrümanlardan (forward, collar gibi) faydalanılmaktadır.

Dışsatım hizmetleri:

Aracı bir kuruluş olan ve bu aracılık sürecinde minimum düzeyde risk üstlenen Ekom'un özvarlığı bu faaliyet için yeterli büyüklükte olduğundan, Ekom kendi ihtiyaçları için dış finansman kullanmamaktadır. Ancak verdiği finansal aracılık hizmetleri nedeniyle çok geniş bir banka ilişkileri ağı ve itibarına sahip olan Ekom, gerektiğinde dış finansman kaynaklarından kolaylıkla yararlanma imkanına sahiptir.

İşletmenin gelişimi hakkında yapılan öngörüler

Seramik kaplama pazarı:

Vitra Karo'nun içinde bulunduğu yoğun rekabet şartlarında, yenilikçi ürünler ve maksimum müşteri memnuniyeti büyük önem taşımaktadır. Bu açıdan yeni ürün tasarımı konusunda yoğun çalışmalar yapılmakta ve yeni ürünler düzenlenen önemli fuarlarda müşterilerin beğenisine sunulmaktadır. Ayrıca, kuruluşta yürütülen süreçler müşteri memnuniyetini artırmaya yönelik olarak iyileştirilmekte ve geliştirilmektedir.

Türkiye iç pazarında geçen yılın sonuna doğru görülen, mevcut konut stoğunun satışa dönme hızında yaşanan yavaşlama yılın ilk çeyreğinde de aynı şekilde devam etmektedir. Yurtiçi satış ve sipariş girişlerinde gözlenen yavaşlama bunu teyit eder niteliktedir. KDV konusundaki belirsizlik, tüketiciyi koruma kapsamında alınması beklenen bazı tedbirler gibi konular inşaat sektöründe ve tüketicide bir tedirginlik yaratmıştır. Buna karşın; orta ve uzun vadede olumlu etkisi beklenen başlıklar arasında; 2B arazilerinin durumu, deprem tedbirleri kapsamında öngörülen kentsel dönüşüm ve yabancılara gayrimenkul edinim hakkı verilmesi konularındaki kanun hazırlıklarının neticelenmesi sayılabilir. Vitra Karo'nun stratejik pazarları içinde yer alan Almanya'da renovasyon pazarında büyüme beklenirken, diğer bir stratejik pazar olan Rusya'da üretim tesislerinin de devreye girmesiyle satışların hızla arttığı gözlenmektedir.

Verimliliği ve karlılığı artırmak için; maliyet fiyatlarında beklenenin üzerinde artış gösteren bazı hammaddelerin yerine daha uygun maliyetli ikame malzemelerin kullanılabilmesi için geliştirme çalışmalarına devam edilecek olup, doğalgaz ve elektrik fiyatlarında olması beklenen artışın etkisini azaltabilmek için maliyet iyileştirme çalışmaları diğer alanlarda da sürdürülecektir.

Ayrıca, düşük kur kaynaklı satış ve maliyet artışları nedeniyle brüt kar düzeyinde görülen olumsuz etkinin, faaliyet giderlerinde yapılacak kontrollü harcamalar ve tasarruf tedbirleri ile amortisman öncesi faaliyet karı düzeyinde minimize edilmesi doğrultusunda çalışmalar devam etmektedir.

**SERMAYE PİYASASI KURULU'NUN II-14.1 SAYILI
SERMAYE PİYASASINDA FİNANSAL RAPORLAMAYA İLİŞKİN ESASLAR TEBLİĞİ'NE
İSTİNADEN HAZIRLANMIŞ YÖNETİM KURULU FAALİYET RAPORU**

Dışsatım hizmetleri:

Ekom, Eczacıbaşı Topluluğu'nun dışsatım faaliyetlerinin gelişimine paralel olarak işlem hacmini yükseltmektedir. Bu süreçte etkinliğin artırılması için gerekli tedbirler alınmaktadır. Faaliyetlerine paralel ve tamamlayıcı nitelikli işler takip edilmekte ve ana ortağı Eczacıbaşı Holding A.Ş. Yönetim Kurulu'nun onay verdiği çerçevede hayata geçirilmektedir.

Yapılan araştırma ve geliştirme faaliyetleri

Seramik kaplama pazarı:

Eczacıbaşı Yapı Ürünleri Grubu bünyesinde Bozüyük'te, Vitra Karo ve Eczacıbaşı Yapı Ürünleri için hizmet verecek olan Ar-Ge tesisi kurulması çalışmaları tamamlanmış olup, Yapı Ürünleri Grubu'nun "İnovasyon Merkezi" olarak faaliyet gösteren tesis 2011 Mayıs ayından itibaren faaliyetlerine başlamıştır. Karo tarafında özellikle maliyet düşürücü ikame hammadde ve malzeme kullanımı konusundaki çalışmalar artarak devam etmektedir.

Dışsatım hizmetleri:

Ekom'un Ar-Ge faaliyeti bulunmamaktadır.

İşletmenin faaliyet gösterdiği sektör ve bu sektör içerisindeki yeri hakkında bilgi

Seramik kaplama pazarı:

Vitra ve Villeroy&Boch markalarının, 2013 yılı Türkiye'deki ciroal pazar payı %9,2 olarak gerçekleşmiştir. Aynı dönemde Karo Grubu yurtdışı pazarlarda ise; Almanya'da 112,5 milyon m² pazarın %8,0'ini; İngiltere'deki 48,3 milyon m² pazarın %3,8'ini; Fransa'daki 112,5 milyon m² pazarın %1,8'ini ve Rusya'daki 167 milyon m² pazarın %1,1'ini karşılamaktadır.

Sözkonusu Pazar payı bilgilerinde Türkiye için GFK araştırma şirketinin ciro bazında; tüm yurtdışı pazarlar için ise BRG araştırma şirketinin m² bazında pazar araştırma verileri kullanılmıştır. Bu raporun hazırlandığı tarih itibarıyla 2014 yılı pazar payı bilgileri henüz yayınlanmadığından sözkonusu bilgilere yer verilememiştir.

Dışsatım hizmetleri:

Ekom, Eczacıbaşı Topluluğu kuruluşlarına dışsatım aracılığı çerçevesinde operasyon, gümrük, finansman ve risk yönetimi desteği hizmetleri vermektedir. İşin spesifik niteliği ve Topluluk ile sınırlı olması nedeniyle sektörel konumlandırma ve karşılaştırma anlamlı değildir.

Yatırımlardaki gelişmeler, teşviklerden yararlanma durumu, yararlanılmışsa ne ölçüde gerçekleştirildiği

Seramik kaplama pazarı:

Tamamı 37 milyon Avro olarak hedeflenen Rusya Karo Seramik fabrikası yatırımı tamamlanmıştır. Karo Grubu satışlarının tutarsal olarak %5'i Rusya fabrikası tarafından karşılanmaktadır.

EİS ECZACIBAŞI İLAÇ, SİNİAİ VE FİNANSAL YATIRIMLAR SANAYİ VE TİCARET A.Ş.

SERMAYE PİYASASI KURULU'NUN II-14.1 SAYILI SERMAYE PİYASASINDA FİNANSAL RAPORLAMAYA İLİŞKİN ESASLAR TEBLİĞİ'NE İSTİNADEN HAZIRLANMIŞ YÖNETİM KURULU FAALİYET RAPORU

Bozüyük yatırımı için başvurusu yapılmış olan 12,3 milyon TL tutarındaki yatırım teşvik belgesi 2011 yılı başlarında onaylanmıştır. Bu teşvik belgesinin kapatılması ile ilgili işlemlere 2012 yılı sonunda başlanmış olup, 2013 ilk yarısında kapama başvurusu yapılmış ve 2014 yılında kapatılmıştır.

Bozüyük'te Genel Modernizasyon için alınan 5 milyon TL tutarındaki 14 Kasım 2013 tarih ve 112448 no'lu yatırım teşvik belgesi Bakanlık'ça onaylanmış olup, belge kapsamında alımlar devam etmektedir. Belge bitiş tarihi 24 Ekim 2016'dır.

Bozüyük'te 10. Fırın hattının revizyonunun kullanıma alınabilmesi için alınan 4,7 milyon TL tutarındaki 23 Aralık 2014 tarih ve 117194 no'lu yatırım teşvik belgesi Bakanlık'ça onaylanmış olup, belge kapsamında alımlar 2014 Aralık ayı itibariyle başlamıştır. Belge bitiş tarihi 25 Kasım 2017'dir.

Dışsattım hizmetleri:

Ekom, operasyonel hizmetlerinin gerektirdiği ölçüde kısıtlı miktarda yatırım yapmaktadır. Dış Ticaret Sermaye Şirketi olması statüsüyle sağladığı avantajlardan hizmet verdiği Topluluk kuruluşları yararlanmaktadır.

Bu avantajlar;

- ❖ KDV iadelerinde teminat kolaylığı,
- ❖ Dahilde İşleme Rejiminde teminat kolaylığı,
- ❖ Eximbank TL ve döviz kredilerinde indirimli faiz uygulaması, kredi temininde indirimli teminat kolaylığı,
- ❖ İhracatta bazı devlet yardımlarından yararlanma,
- ❖ Onaylanmış kişi statüsü edinmek yoluyla, gümrük işlemlerinde sürat ve kolaylık sağlamaktadır.

İşletmenin üretim birimlerinin nitelikleri, kapasite kullanım oranları ve bunlardaki gelişmeler, genel kapasite kullanım oranı, faaliyet konusu mal ve hizmet üretimindeki gelişmeler, miktar, kalite, sürüm ve fiyatların geçmiş dönem rakamlarıyla karşılaştırmalarını içeren açıklamalar

Seramik kaplama pazarı:

Vitra Karo'nun ürün portföyü ebatlar itibariyle geniş bir yelpazeye sahiptir. Kuruluş halen, yurtdışı iştirakler ile birlikte ürün ebat çeşitliliğine bağlı olarak değişen 32-34 milyon m² üretim kapasitesine ve buna bağlı olarak %90-95 arası kapasite kullanım oranına sahiptir. Her yıl yaklaşık 8-10 kadar yeni ürün imalatına başlanmaktadır.

Dışsattım hizmetleri:

Kuruluş, aracı bir firma olduğundan aracılık ettiği ürünlere ilişkin üretim, pazarlama ve satış politikalarına karışmamaktadır. Verilen aracılık hizmetlerinin maliyet ve kalitesi ile ilgili ölçümler düzenli olarak yapılmaktadır.

**SERMAYE PİYASASI KURULU'NUN II-14.1 SAYILI
SERMAYE PİYASASINDA FİNANSAL RAPORLAMAYA İLİŞKİN ESASLAR TEBLİĞİ'NE
İSTİNADEN HAZIRLANMIŞ YÖNETİM KURULU FAALİYET RAPORU**

Faaliyet konusu mal ve hizmetlerin fiyatları, satış hasılatları, satış koşulları ve bunlarda yıl içinde görülen gelişmeler, randıman ve prodüktivite katsayılarındaki gelişmeler, geçmiş yıllara göre bunlardaki önemli değişikliklerin nedenleri

Seramik kaplama pazarı:

2014 sonu Karo Grubu konsolide satışları, TL bazda geçen yılın %15 üzerinde gerçekleşmiştir. Karo grubunun toplam yer ve duvar karosu üretim miktarı; 2014 sonunda 2013 yılına göre %6,3 oranında yüksek gerçekleşmiştir.

Dışsatım hizmetleri:

Pazarlama ve satış organizasyonu hizmet verilen üretici firmalar tarafından gerçekleştirildiği için bu konudaki gelişmeler kuruluşun inisiyatifi dışında oluşmaktadır.

İşletmenin finansal yapısını iyileştirmek için alınması düşünülen önlemler

Seramik kaplama pazarı:

Vitra Karo, gelirlerinin yurtiçi pazarla sınırlı kalmaması adına büyümeye yönelik yatırımlarını yurtdışı pazarlarda gerek satın alma, gerekse yeni şirketler kurma şeklinde devam ettirmektedir. Kontrol edilebilir tüm gider ve net işletme sermayesi kalemlerinde alınan tedbirler çerçevesinde, karlılık ve faaliyet nakdini artırma amaçlı etkin bir kontrol sürdürülmektedir.

Dışsatım hizmetleri :

Genel giderleri azaltmaya yönelik yönetsel ve teknolojik düzenlemeler sürekli olarak devreye sokulmaktadır.

Personel ve işçi hareketleri, toplu sözleşme uygulamaları, personel ve işçiye sağlanan hak ve menfaatler

Seramik kaplama pazarı:

Vitra Karo'da 31 Aralık 2014 tarihi itibariyle iştirakleri ile birlikte toplam mavi ve beyaz yakalı olarak 2.350 (31 Aralık 2013: 2.145) kişi (taşeronlar hariç) istihdam edilmiştir. Kuruluşun, yurtiçindeki şirketinde toplu sözleşme uygulanmaktadır ve mavi yakalı çalışanlar bu sözleşme kapsamında yer alan hak ve menfaatlere sahiptir.

Beyaz yakalı çalışanlar ise Eczacıbaşı Topluluğu'nun belirlemiş olduğu hak ve menfaatlardan faydalanmaktadır. Vitra Karo'da beyaz yakalı çalışan ücretleri 2014 yılı başında %8 oranında artmıştır. Mavi yakalı personeli kapsayan toplu sözleşme görüşmeleri sonucu 2014 yılı ücret artışı %8,14 olmuştur.

Dışsatım hizmetleri:

Ekom'un 31 Aralık 2014 sonu itibariyle çalışan sayısı 16 (31 Aralık 2013: 16) kişi olup, toplu sözleşme uygulaması yoktur. Personele sağlanan hak ve menfaatler Eczacıbaşı Topluluğu insan kaynakları uygulamaları paralelindedir.

EİS ECZACIBAŞI İLAÇ, SİNİAİ VE FİNANSAL YATIRIMLAR SANAYİ VE TİCARET A.Ş.

**SERMAYE PİYASASI KURULU'NUN II-14.1 SAYILI
SERMAYE PİYASASINDA FİNANSAL RAPORLAMAYA İLİŞKİN ESASLAR TEBLİĞİ'NE
İSTİNADEN HAZIRLANMIŞ YÖNETİM KURULU FAALİYET RAPORU**

Merkez dışı örgütlerin olup olmadığı hakkında bilgi

Seramik kaplama pazarı:

Vitra Karo'nun yurtiçinde ve yurtdışında olmak üzere; İstanbul, Rusya, Amerika, İtalya ve Bulgaristan'da showroamları mevcuttur. Ayrıca, yurtiçinde Tuzla, Diyarbakır ve Bozüyük'de outlet satış noktaları bulunmaktadır.

Dışsatım hizmetleri:

Ekom'un merkez dışında örgütü bulunmamaktadır. Ekom adına kayıtlı Moskova ve Çin'deki ofisler üreticiler adına pazarlama ve ithalat faaliyetleri yürütmektedir.

Şenol Süleyman Alanyurt
Bağımsız Yönetim Kurulu Üyesi

Akın Dinçsoy
Bağımsız Yönetim Kurulu Üyesi

Kurumsal Yönetim İlkeleri Uyum Raporu

**SERİ: II - 17.1 SAYILI TEBLİĞE İSTİNADEN HAZIRLANMIŞ
KURUMSAL YÖNETİM İLKELERİ UYUM RAPORU**

BÖLÜM I - KURUMSAL YÖNETİM İLKELERİ'NE UYUM BEYANI

1 Ocak - 31 Aralık 2014 faaliyet dönemini kapsayan Kurumsal Yönetim İlkeleri Uyum Raporu, Sermaye Piyasası Kurulu ("SPK")'nun 3 Ocak 2014 tarih, 28871 sayılı Resmi Gazete'de yayımlanan "II-17.1 sayılı Kurumsal Yönetim Tebliği"ne ("Tebliğ") uygun olarak hazırlanmıştır.

Henüz Uygulanamayan Kurumsal Yönetim İlkeleri

Yürürlükte bulunan Tebliğ kapsamında uyulması zorunlu olan ilkelere tam olarak uyulurken, zorunlu olmayan ilkelerin de büyük çoğunluğuna uyum sağlanmıştır. Zorunlu olmayan Kurumsal Yönetim İlkeleri'ne de tam uyum amaçlanmakla birlikte, ilkelerin bir kısmında uygulamada yaşanan zorluklar, bazı ilkelere uyum konusunda gerek ülkemizde gerekse uluslararası platformda devam eden tartışmalar, bazı ilkelerin ise piyasanın ve Şirket'in mevcut yapısı ile tam örtüşmemesi gibi nedenlerle tam uyum henüz sağlanamamıştır. Henüz uygulamaya konulmamış olan ilkeler üzerinde çalışılmakta olup; kuruluşumuzun etkin yönetimine katkı sağlayacak şekilde idari, hukuki ve teknik alt yapı çalışmalarının tamamlanması sonrasında uygulamaya geçilmesi planlanmaktadır. Kuruluşumuz bünyesinde kurumsal yönetim ilkeleri çerçevesinde yürütülen çalışmalar ile henüz uyum sağlanamayan ilkeler ve varsa bundan kaynaklanan çıkar çatışmaları raporun ilgili bölümlerinde ilkeler bazında açıklanmıştır. Örneğin;

- ❖ Şirketimizin ortaklık yapısı ve üç farklı komitenin oluşturulması nedeniyle Yönetim Kurulu Üyeleri'nin bazıları birkaç komitede birden görev almıştır.
- ❖ 4.3.9 numaralı ilkeye ilişkin olarak; Yönetim Kurulu'nda kadın üye oranı için henüz bir hedef oran ve hedef zaman belirlenmemiş olup, bu konuya ilişkin değerlendirme çalışmaları devam etmektedir. Konuya ilişkin detaylı bilgi raporun 5.1 numaralı bölümünde yer almaktadır.

Dönem İçinde İkelere Uyum İçin Yapılan Çalışmalar

- ❖ 2014 yılında Kurumsal Yönetim alanındaki çalışmaların başında SPK'nın kurumsal yönetim ilkeleri ile ilgili yeni düzenlemelerini içeren Sermaye Piyasası Kanunu ve bu kanuna dayanılarak hazırlanan tebliğlere uyum çalışmaları gelmektedir.
- ❖ Yönetim Kurulumuz ve Yönetim Kurulu Komitelerimiz Kurumsal Yönetim Tebliği'ndeki düzenlemelere uygun olarak oluşturulmuştur. Bu kapsamda; 18 Nisan 2014 tarihli Yönetim Kurulu Toplantısı'nda Şirket'in Yatırımcı İlişkileri Birimi Yöneticisi Kurumsal Yönetim Komitesi'ne üye olarak atanmıştır.
- ❖ Yönetim Kurulu ve Üst Düzey Yöneticiler için "Ücretlendirme Politikası" belirlenerek Genel Kurul'da ortakların bilgisine sunulmuştur.
- ❖ Hazırlanan Genel Kurul bilgilendirme dokümanı ile ilkelere açıklanması zorunlu olan oy hakları, organizasyonel değişiklikler gibi Genel Kurul bilgileri, Yönetim Kurulu üye adaylarının özgeçmişleri, Yönetim Kurulu üyeleri ile üst düzey yöneticiler için belirlenen ücret politikası, ilişkili taraf işlemleri ile ilgili olarak hazırlanması gereken raporlar ve açıklanması gereken diğer bilgiler Genel Kurul'dan 3 hafta önce yatırımcıların bilgisine sunulmuştur.
- ❖ Tüm ilişkili taraf işlemlerimiz Yönetim Kurulu'nun bilgisine sunularak, bağımsız Yönetim Kurulu üyelerimizin onayı ile söz konusu işlemlerin devamına karar verilmiştir.

**SERİ: II - 17.1 SAYILI TEBLİĞE İSTİNADEN HAZIRLANMIŞ
KURUMSAL YÖNETİM İLKELERİ UYUM RAPORU**

❖ Ayrıca, Şirket'in internet sitesi ve faaliyet raporu gözden geçirilerek, ilkelere tam uyum açısından gerekli revizyonlar gerçekleştirilmiştir.

Önümüzdeki dönemde de Kurumsal Yönetim İlkeleri'ne uyum için mevzuattaki gelişmeler ve uygulamalar dikkate alınarak gerekli çalışmalar yapılacaktır.

BÖLÜM II - PAY SAHİPLERİ

2.1 Yatırımcı İlişkileri Bölümü

EİS Eczacıbaşı İlaç, Sınai ve Finansal Yatırımlar Sanayi ve Ticaret A.Ş. ("Şirket")'de pay sahipleri ile ilişkiler, 1993 yılında Mali İşler Müdürlüğü'ne bağlı olarak kurulmuş Sermaye Piyasası ve Ortaklarla İlişkiler Birimi tarafından yürütülmekteydi. Ancak; 2006 yılında yapılan organizasyonel ve operasyonel değişiklikler sonucunda 1 Kasım 2006 tarihinden itibaren bu birimin görevleri, Şirket'in İç Denetim Yöneticisi tarafından yürütülmeye başlanmış; 1 Ağustos 2007 tarihinde göreve başlayan Finansal Raporlama Uzmanı da İç Denetim Yöneticisi'ne bu konularda gerekli destek ve yardımı vermiştir.

SPK mevzuatında yapılan değişikliklere paralel olarak bu birimin adı "Yatırımcı İlişkileri Bölümü" olarak güncellenmiş olup, 18 Nisan 2014 tarihli Yönetim Kurulu Toplantısı'nda Şirket'in Yatırımcı İlişkileri Bölümü Yöneticisi Kurumsal Yönetim Komitesi'ne üye olarak atanmıştır.

Yatırımcı İlişkileri Bölümü'nde yer alan kişilerin bilgileri:

Yatırımcı İlişkileri Bölümü Yöneticisi:

Adı Soyadı : Gülnur Günbey Kartal
Görevi : İç Denetim Yöneticisi
Telefon : 0 212 371 73 94
Faks : 0 212 371 73 99
e-posta adresi : gulnur.gunbey@eczacibasi.com.tr
Lisans Belgesi Türü / Numarası : Sermaye Piyasası Faaliyetleri İleri Düzey / 204571
Kurumsal Yönetim Derecelendirme Uzmanlığı / 700606

Yatırımcı İlişkileri Bölümü Görevlisi (*):

Adı Soyadı : Ceyla Özgen
Görevi : Finansal Raporlama Sorumlu Uzmanı
Lisans Belgesi Türü / Numarası : Sermaye Piyasası Faaliyetleri İleri Düzey / 207075
Kurumsal Yönetim Derecelendirme Uzmanlığı / 701321

(*) Yatırımcı İlişkileri Bölüm Görevlisi, 12 Ocak 2015 tarihinde bu göreve atanmıştır.

**SERİ: II - 17.1 SAYILI TEBLİĞE İSTİNADEN HAZIRLANMIŞ
KURUMSAL YÖNETİM İLKELERİ UYUM RAPORU**

Şirket'in Yatırımcı İlişkileri Bölümü, pay sahipleri için başta bilgi alma ve inceleme hakkı olmak üzere pay sahipliği haklarının korunması ve kullanılmasının kolaylaştırılmasında etkin rol oynamaktadır.

Yatırımcı İlişkileri Bölümü'nde yürütülen başlıca faaliyetler:

- ❖ Pay sahiplerine ilişkin kayıtların sağlıklı, güvenli ve güncel olarak tutulmasını sağlamak,
- ❖ Şirket ile ilgili kamuya açıklanmamış, gizli ve ticari sır niteliğindeki bilgiler hariç olmak üzere ve bilgi eşitsizliğine yol açmayacak şekilde pay sahiplerinden Şirket'e gelen tüm yazılı ve sözlü bilgi taleplerini karşılamak,
- ❖ Genel Kurul toplantısının, yürürlükteki mevzuata, Ana Sözleşme'ye ve diğer Şirket içi düzenlemelere uygun olarak yapılmasını sağlamak,
- ❖ Genel Kurul toplantısında, pay sahiplerinin yararlanabileceği dokümanları hazırlamak,
- ❖ Oylama sonuçlarının kaydının tutulmasını ve sonuçlarla ilgili raporların talep eden pay sahiplerine yollanmasını sağlamak,
- ❖ Mevzuat ve Şirket'in bilgilendirme politikası dahil, kamuyu aydınlatma ile ilgili her türlü hususu gözetmek ve izlemek,
- ❖ Şirket hakkında değerlendirme yapan analistleri bilgilendirmek,
- ❖ Şirket ve sektör hakkında araştırma yapan akademisyenlerin bilgi taleplerini karşılamak,
- ❖ Şirket'in kurumsal internet sitesi (www.eczacibasi.com.tr), içerisinde yer alan Yatırımcı İlişkileri bölümünün içeriğini Türkçe ve İngilizce olarak hazırlamak, mümkün olan en sık aralıklarla güncellemek ve pay sahiplerinin Şirket ile ilgili bilgilere internet vasıtasıyla hızlı ve kolay bir biçimde ulaşmasını sağlamak,
- ❖ Pay sahipleri ile Şirket üst yönetimi ve Yönetim Kurulu arasındaki çift yönlü iletişimi sağlamak,
- ❖ Pay sahipliği haklarının kullanımını etkileyebilecek nitelikteki bilgi ve açıklamaları güncel olarak Şirket'in internet sitesinde pay sahiplerinin kullanımına sunmak,
- ❖ SPK'nın II-15.1 sayılı Tebliği dikkate alınarak gerekli Özel Durum Açıklamalarını Kamuyu Aydınlatma Platformu ("KAP") aracılığı ile BİST'e bildirerek kamuyu aydınlatmak,
- ❖ Sermaye Piyasası Kanunu ve ilgili mevzuatta meydana gelen değişiklikleri takip etmek ve Şirket içinde ilgili birimlerin dikkatine sunmak,
- ❖ Sermaye Piyasası Kurulu, Borsa İstanbul ve Merkezi Kayıt Kuruluşu nezdinde Şirket'i temsil etmektir.

Yatırımcı İlişkileri Bölümü, 2014 yılında yürüttüğü faaliyetlere ilişkin hazırladığı raporu 20 Şubat 2015 tarihinde Kurumsal Yönetim Komitesi'ne sunmuş olup; Komite tarafından incelenen rapor 25 Şubat 2015 tarihinde Yönetim Kurulu tarafından değerlendirilmiştir.

2.2 Pay Sahiplerinin Bilgi Edinme Haklarının Kullanımı

Pay sahipliği haklarının kullanımı ile ilgili taleplerin yerine getirilmesinde SPK mevzuatına, Ana Sözleşme'ye ve diğer Şirket içi düzenlemelere uyuma azami özen gösterilmekte, bu hakların kullanılmasını sağlayacak önlemler alınmakta ve tüm pay sahiplerine eşit muamele edilmektedir. 2014 yılında pay sahipliği haklarının kullanımına ilişkin olarak şirketimize intikal eden herhangi

**SERİ: II - 17.1 SAYILI TEBLİĞE İSTİNADEN HAZIRLANMIŞ
KURUMSAL YÖNETİM İLKELERİ UYUM RAPORU**

bir yazılı ve/veya sözlü şikayet veya bu konuda bilgimiz dahilinde şirketimiz hakkında açılan herhangi bir idari ve/veya kanuni takip bulunmamaktadır.

Pay sahipleri arasında bilgi alma ve inceleme hakkının kullanımında ayırım yapılmamakta olup, ticari sır niteliğindeki dışarıda pay sahipliği haklarının sağlıklı olarak kullanılabilmesi için gerekli olan tüm bilgiler pay sahipleri ile paylaşılmaktadır. Bilgi, tam ve gerçeği dürüst bir biçimde yansıtacak şekilde zamanında ve özenli bir şekilde verilmektedir.

Yıl içinde Yatırımcı İlişkileri Bölümü'ne intikal eden sorular, gizli ve ticari sır niteliğindeki bilgiler hariç olmak üzere, ilgili olduğu konunun en yetkili kişisi ile görüşülerek gerek telefon gerekse yazılı olarak cevaplandırılmaktadır. Pay sahiplerinin bilgi alma haklarının genişletilmesi amacıyla yönelik olarak, hakların kullanımını etkileyebilecek her türlü bilgi güncel olarak elektronik ortamda pay sahiplerinin kullanımına sunulmaktadır. Pay sahipliği haklarının kullanımını etkileyecek bu nitelikteki bilgi ve gelişmeler, özel durum açıklamaları ile kamuya duyurulmakta olup, Şirket'in internet sitesinde de ayrıca yayımlanmaktadır.

Ana Sözleşmemizde bireysel bir hak olarak özel denetçi atanması hakkında bir düzenleme olmamakla birlikte, Türk Ticaret Kanunu'nun 438 inci maddesi uyarınca her pay sahibi, pay sahipliği haklarının kullanılabilmesi için gerekli olduğu takdirde ve bilgi alma veya inceleme hakkı daha önce kullanılmışsa, belirli olayların özel bir denetimle açıklığa kavuşturulmasını, gündemde yer alması bile Genel Kurul'dan isteyebilir. Bugüne kadar pay sahiplerinin bu yönde bir talebi olmamıştır. Ayrıca, Şirket faaliyetleri, Genel Kurul'da onaylanan Bağımsız Denetim Kuruluşu tarafından periyodik olarak denetlenmektedir.

2.3 Genel Kurul Toplantıları

Genel Kurul Toplantı ilanımız; Yönetim Kurulu tarafından Türk Ticaret Kanunu, Sermaye Piyasası Mevzuatı, Şirket Ana Sözleşmesi ve Kurumsal Yönetim İlkeleri dikkate alınarak, ilan ve toplantı günleri hariç olmak üzere, Genel Kurul Toplantı tarihinden en az 3 hafta önce yapılmaktadır. Ana Sözleşmemiz buna uygun olarak düzenlenmiştir.

Yönetim Kurulumuz Genel Kurul'un yapılmasına dair kararı aldığı tarihte gündem maddelerini de içerecek şekilde Kamuyu Aydınlatma Platformu ("KAP") ve Elektronik Genel Kurul Sistemi (EGKS) aracılığı ile gerekli açıklamalar yapılarak kamuoyu bilgilendirilmektedir.

Genel Kurul Toplantısı'na çağrı ilanı, mevzuat ile öngörülen usullerin yanı sıra, mümkün olan en fazla sayıda pay sahibine ulaşmayı sağlayacak, elektronik haberleşme dahil, her türlü iletişim vasıtası ile Şirket'in internet sitesinde ve ayrıca pay sahiplerinin yoğun şekilde takip ettiği düşünülen gazetenin Türkiye baskısında en geç Genel Kurul Toplantısı'ndan 3 hafta önce yayımlanmaktadır.

Genel Kurul'a katılımı kolaylaştırmak amacıyla toplantılar şehir merkezinde, kamuya açık olarak yapılmaktadır. Toplantılar, menfaat sahiplerimiz ve medya tarafından izlenebilmektedir.

Yıllık faaliyet raporu dahil, finansal tablo ve raporlar, kâr dağıtım önerisi, genel kurul gündem maddeleri ile ilgili olarak hazırlanan Genel Kurul Bilgilendirme Dokümanı ve gündem maddelerine dayanak teşkil eden diğer belgeler ile Ana Sözleşme'nin son hali ve Ana Sözleşme'de değişiklik yapılacak ise tadil metni ve gerekçesi; Genel Kurul Toplantısı'na davet

**SERİ: II - 17.1 SAYILI TEBLİĞE İSTİNADEN HAZIRLANMIŞ
KURUMSAL YÖNETİM İLKELERİ UYUM RAPORU**

için yapılan ilan tarihinden itibaren, Şirket merkezi ve internet sitesinde, pay sahiplerimizin en rahat şekilde ulaşabileceği yerlerde incelemeye açık tutulmaktadır. Gündem maddelerine ilişkin bilgilendirme dokümanlarında her bir gündem maddesi için öngörülen bilgiler pay sahiplerine sunulmaktadır. Ayrıca, yabancı pay sahiplerinin Genel Kurul ve gündem maddeleri hakkında bilgilendirilmesi amacıyla gerek duyacakları tüm dokümanların İngilizcesi Şirket'in internet sitesinde yer almaktadır.

Genel Kurul Toplantısı öncesinde kendisini vekil vasıtasıyla temsil ettirecekler için vekaletname örnekleri ilan edilmekte ve Şirket'in internet sitesi vasıtasıyla pay sahiplerinin kullanımına sunulmaktadır.

Genel kurul Toplantısı'nda gündemde yer alan konular tarafsız ve ayrıntılı bir şekilde, açık ve anlaşılabilir bir yöntemle aktararak; pay sahiplerine eşit şartlar altında düşüncelerini açıklama ve soru sorma imkanı verilmekte olup, yıllık faaliyet raporu ve Şirket'in performans göstergelerinin tartışılması imkanı tanınmaktadır.

Genel Kurul Toplantı tutanağı KAP aracılığı ile kamuya duyurulmakta olup, Şirket internet adresinden de ulaşılabilir. Tutanağın 1'er örneği SPK'ya gönderilmekte; ayrıca, Şirket merkezinde pay sahiplerimizin incelemesine açık tutulmaktadır.

Şirket 2014 yılı içerisinde 1 kez Genel Kurul Toplantısı düzenlemiştir. 2013 yılı faaliyetlerinin görüşüldüğü 15 Nisan 2014 tarihinde yapılan Olağan Genel Kurul toplantısı yüzde 86 nisap ile gerçekleşmiştir. Halka açık hisse senedi sahiplerinden 2 gerçek ve 81 tüzel kişi Hazirun Cetveli'ne kaydını yaptırmıştır. Genel Kurul Toplantımız T.C. İstanbul Valiliği, İstanbul İl Ticaret Müdürlüğü tarafından görevlendirilen Bakanlık Temsilcisi gözetiminde yapılmıştır. Genel Kurul'da pay sahiplerimiz soru sorma haklarını kullanmışlardır. Sorular, konularına göre Yönetim Kurulu üyeleri ve Genel Müdür tarafından cevaplanmıştır. Pay sahipleri tarafından gündeme madde eklenmesi konusunda herhangi bir talep gelmemiştir.

Dönem içinde yapılan bağış ve yardımlar hakkında Genel Kurul'da ayrı bir gündem maddesi ile bilgi verilmekte olup, 2014 yılında yapılacak bağışlar için üst sınır belirlenmiştir.

2.4 Oy Hakları ve Azlık Hakları

Şirketimizde oy hakkının kullanılmasını zorlaştırıcı uygulamalardan kaçınılmakta; sınır ötesi de dahil olmak üzere tüm pay sahiplerimize eşit, kolay ve uygun şekilde oy kullanma imkanı sağlanmaktadır. Genel Kurul Toplantılarımızda gündem maddelerinin oylanmasında, elektronik ortamda oy kullanma hükümleri saklı olmak kaydıyla, el kaldırma usulü ile açık oylama yöntemi kullanılmaktadır. Toplantıda her gündem maddesi ayrı ayrı oylanmaktadır.

Oy haklarının kullanımına yönelik Ana Sözleşmemizde imtiyaz yoktur, her payın bir oy hakkı bulunmaktadır. Şirketimizde oy hakkının iktisap tarihinden itibaren belirli bir süre sonra kullanılmasını öngörecektir şekilde bir düzenleme bulunmamaktadır. Ana Sözleşmemizde pay sahibi olmayan kişinin temsilci olarak vekaleten oy kullanmasını engelleyen hüküm bulunmamaktadır.

EİS ECZACIBAŞI İLAÇ, SİNAİ VE FİNANSAL YATIRIMLAR SAN. VE TİC. A.Ş.

SERİ: II - 17.1 SAYILI TEBLİĞE İSTİNADEN HAZIRLANMIŞ KURUMSAL YÖNETİM İLKELERİ UYUM RAPORU

Kuruluşumuz sermayesinin yüzde 50,62 payına sahip olan ve aynı zamanda sermayesinde yüzde 37,28'ine sahip olduğumuz (karşılıklı iştirak) ana ortağımız Eczacıbaşı Holding A.Ş., Genel Kurul'umuzda oy kullanmaktadır.

Bugüne kadar azlık payına sahip olduğunu belirten hak sahibi olmamıştır. Birikimli oy kullanma yöntemi uygulanmamaktadır.

2.5 Kar Payı Hakkı

Şirketimizin kâr dağıtım politikası ve Yönetim Kurulumuzun yıllık kâr dağıtım önerisi, SPK'nın belirlediği kar dağıtım tablosu ile birlikte hazırlanıp, Yönetim Kurulumuzun kararı ile eşzamanlı olarak KAP ortamında pay sahiplerimizin bilgisine sunulmaktadır. Sözkonusu öneri, yıllık faaliyet raporumuzda yer almakta olup, Genel Kurul'da ortakların onayına sunulmaktadır. Ayrıca, kar dağıtım tablosu, kâr dağıtım tarihçesi ve sermaye artırımlarına ilişkin detaylı bilgiler Şirket'in internet sitesinde kamuya duyurulmaktadır. 2014 yılında ortaklara brüt %9,6 oranında nakit temettü dağıtılmıştır.

Kar Dağıtım Politikası

Yönetim Kurulumuz, 18 Mart 2014 tarihli toplantısında; 2013 yılı karının dağıtımında; SPK'nın kar dağıtımına ilişkin düzenlemelerine, Ana Sözleşmemizin 26. maddesine ve kamuya açıklanan şirketimizin "Kar Dağıtım Politikası"nda belirtilen esaslara uygun olarak aşağıdaki anlayış çerçevesinde bir kar dağıtım politikası uygulanmasına ve bu politikanın 2013 yılı için yapılacak Olağan Genel Kurul Toplantısı'nda ortakların onayına sunulmasına karar vermiştir.

- ❖ İlke olarak, Sermaye Piyasası Mevzuatı çerçevesinde hazırlanan ve bağımsız denetime tabi tutulan finansal tablolarda yer alan net dönem karı esas alınarak, Sermaye Piyasası Mevzuatı ve ilgili diğer mevzuat çerçevesinde hesaplanan “dağıtılabilir dönem karı” üzerinden nakit ve/veya bedelsiz hisse şeklinde temettü dağıtılması esası benimsenmiştir.
- ❖ Ana Sözleşmemizde, kardan pay alma konusunda imtiyazlı hisse, kurucu intifa senedi ile Yönetim Kurulu üyelerimize ve çalışanlarımıza kar payı verilmesi uygulamasını öngören özel bir düzenleme bulunmamaktadır.
- ❖ Yönetim Kurulumuzun Genel Kurulumuzun onayına sunduğu kar dağıtım teklifleri, kuruluşumuzun mevcut karlılık durumu, pay sahiplerimizin olası beklentileri ile kuruluşumuzun öngörülen büyüme stratejileri arasındaki hassas dengeler dikkate alınmak suretiyle hazırlanmaktadır.
- ❖ Kar payı ödemelerimizin (nakit ve/veya bedelsiz pay), yasal süreler içerisinde ve en geç mevzuatta öngörülen sürenin sonuna kadar olmak üzere Genel Kurul Toplantısı'nı takiben en kısa sürede yapılmasına özen gösterilmektedir.

2.6 Payların Devri

Ana Sözleşmemizde payların serbestçe devrini kısıtlayan veya zorlaştıran hüküm bulunmamaktadır.

BÖLÜM III - KAMUYU AYDINLATMA VE ŞEFFAFLIK

3.1 Kurumsal İnternet Sitesi ve İçeriği

Şirket, pay sahipleri ile olan ilişkilerini daha etkin ve hızlı şekilde sürdürebilmek, hissedarlarla sürekli iletişim içinde olmak amacıyla, SPK İlkeleri'nin öngördüğü şekilde kurumsal internet sitesi olan www.eis.com.tr, Nisan 2005 tarihinden beri aktif olarak kullanımdadır. Böylelikle, kuruluşumuz ile ilgili bilgiler, insan kaynakları, iştiraklerimiz, yatırımcı ilişkileri toplumun bilgisine açılmıştır. Kuruluşumuzun 2007 yılında yeniden yapılanması nedeniyle, yeni yapıya uyumlu olarak internet sitesinin güncellenmesi çalışmaları 2008 yılında tamamlanmıştır. Şirketimizin www.eis.com.tr adresinden ulaşılan Yatırımcı İlişkileri'ne ait bilgiler 8 Mayıs 2009 tarihinden itibaren www.eczacibasi.com.tr adresine yönlendirilmiştir. Yeni linkten ulaşılan Yatırımcı İlişkileri bölümünde Türkçe ve İngilizce olarak daha kapsamlı bilgilere yer verilmektedir.

Şirket'in internet sitesinde izlenebilecek önemli başlıklar aşağıdadır:

- ❖ Kurumsal kimliğe ilişkin detaylı bilgiler
- ❖ Yönetim Kurulu üyeleri ve Şirket üst yönetimi hakkında bilgi
- ❖ Yönetim Kurulu bünyesinde oluşturulan komiteler
- ❖ Şirket'in organizasyonu ve ortaklık yapısı
- ❖ Şirket Ana Sözleşmesi
- ❖ Ticaret sicili bilgileri
- ❖ Hisse senedi ve performansına ilişkin bilgi
- ❖ Finansal bilgiler ve göstergeler
- ❖ Basın açıklamaları
- ❖ Özel durum açıklamaları
- ❖ Genel Kurul'un toplanma tarihi, gündem, gündem konuları hakkında bilgilendirme dokümanı
- ❖ Genel Kurul toplantı tutanağı ve hazirun cetveli
- ❖ Vekâletname örneği
- ❖ Genel Kurul toplantısında yapılan sunumlar
- ❖ Kurumsal yönetim uygulamaları ve uyum raporu
- ❖ Kâr dağıtım politikası, tarihçesi ve sermaye artırımları
- ❖ Bilgilendirme politikası
- ❖ Yönetim Kurulu ve Üst Düzey Yöneticiler için Ücretlendirme Politikası
- ❖ Bilgilendirme politikası çerçevesinde kamuya açıklanan etik kurallar
- ❖ Kurumsal sosyal sorumluluğa ilişkin detaylı bilgiler

Bu kapsamda, en az son 5 yıllık bilgilere internet sitesinde yer verilmektedir. Burada yer alan bilgiler; sürekli olarak güncellenmekte, ilgili mevzuat hükümleri gereğince yapılmış olan açıklamalar ile aynı ve tutarlı olmakta, çelişkili veya eksik bilgi içermemektedir.

İnternet sitesi'ndeki içeriğin hazırlanması, değişen bilgilerin güncellenmesi ve ilave bilgilerin eklenmesi, Yatırımcı İlişkileri Bölümü'nün sorumluluğundadır. Sitenin daha iyi hizmet

**SERİ: II - 17.1 SAYILI TEBLİĞE İSTİNADEN HAZIRLANMIŞ
KURUMSAL YÖNETİM İLKELERİ UYUM RAPORU**

vermesine yönelik çalışmalar sürekli devam etmektedir. Ayrıca, Şirket'in antetli kağıdında internet sitesinin adresi yer almaktadır.

3.2 Faaliyet Raporu

Şirket, Yönetim Kurulu faaliyet raporunu, kamuoyunun Şirket faaliyetleri hakkında tam ve doğru bilgiye ulaşmasını sağlayacak ayrıntıda hazırlamaktadır. Mevzuatta ve Kurumsal Yönetim İlkeleri'nin diğer bölümlerinde belirtilen hususlara ek olarak yıllık faaliyet raporlarında;

- ❖ Yönetim Kurulu üyeleri ve yöneticilerin Şirket dışında yürüttükleri görevler hakkında bilgiye ve Yönetim Kurulu üyelerinin bağımsızlığa ilişkin beyanlarına,
- ❖ Yönetim Kurulu bünyesinde oluşturulan komitelerin üyeleri, toplanma sıklığı ve yürütülen faaliyetleri de içerecek şekilde çalışma esaslarına ve komitelerin etkinliğine ilişkin Yönetim Kurulu'nun değerlendirmesine,
- ❖ Yönetim Kurulu'nun yıl içerisindeki toplantı sayısına ve Yönetim Kurulu üyelerinin söz konusu toplantılara katılım durumuna,
- ❖ Şirket faaliyetlerini önemli derecede etkileyebilecek mevzuat değişiklikleri hakkında bilgiye,
- ❖ Şirket aleyhine açılan önemli davalar ve olası sonuçları hakkında bilgiye,
- ❖ Sermayeye doğrudan katılım oranının %5'i aştığı karşılıklı iştiraklere ilişkin bilgiye,
- ❖ Çalışanların sosyal hakları, mesleki eğitimi ile diğer toplumsal ve çevresel sonuç doğuran Şirket faaliyetlerine ilişkin kurumsal sosyal sorumluluk faaliyetleri hakkında bilgiye yer verilmektedir.

BÖLÜM IV - MENFAAT SAHIPLERİ

4.1 Menfaat Sahiplerinin Bilgilendirilmesi

Menfaat sahiplerinin bilgilendirilmesi, SPK mevzuatı kapsamı içinde kalmak kaydıyla Genel Kurul ve kişisel başvuruların cevaplandırılması yolu ile yapılmaktadır. Kamuya ilişkin bilgilendirmeler, gerek yapılan basın toplantıları gerekse medya aracılığı ile verilen demeçlerle yapılmakta; çalışanların bilgilendirilmesi ise Stratejik Planlama, Genel Müdür bilgilendirme ve yayılım toplantıları (Bu toplantılarda, hedef paylaşımları, ücret, sosyal hak, harcırah gibi değişiklikler duyurulmaktadır) gibi çeşitli organizasyonlar vasıtasıyla bir araya gelinerek gerçekleştirilmektedir. Eczacıbaşı Topluluğu'nda çalışanların erişimi olan bir portal mevcut olup, kendilerini ilgilendirecek her türlü bilgi ve belgeye, önemli duyurulara, yönetim değişiklikleri ve basın açıklamalarına bu portal kanalı ile ulaşmaları sağlanmıştır. Ayrıca, Eczacıbaşı Holding A.Ş. bünyesindeki Kurumsal İletişim Birimi, çalışanlarla iletişimin artırılması amacıyla "Yaşam" isimli periyodik bir kurum içi dergisi yayınlamaktadır.

En önemli müşterilerimiz olan Kanyon kiracılarının sorunları doğrudan görüşmeler yoluyla çözümlendiği gibi, Kanyon kompleksinin yönetim hizmetlerini veren Kanyon Yönetim İşletim Pazarlama Ltd. Şti. de sorunların çözümünde destek sağlamaktadır.

Şirket kurumsal yönetim yapısı, çalışanlar ve temsilciler dahil tüm menfaat sahiplerinin yasal ve etik açıdan uygun olmayan işlemlere ilişkin kaygılarını, yönetime iletmesine olanak tanımaktadır. Denetimden Sorumlu Komite'nin görevleri arasında şirkete ulaşan şikayetlerin

**SERİ: II - 17.1 SAYILI TEBLİĞE İSTİNADEN HAZIRLANMIŞ
KURUMSAL YÖNETİM İLKELERİ UYUM RAPORU**

incelenmesi bulunmaktadır. Ayrıca, İç Denetim Yöneticiliği de şikayetleri değerlendirmekte ve Denetimden Sorumlu Komite'ye iletmektedir.

4.2 Menfaat Sahiplerinin Yönetime Katılımı

Başta Şirket çalışanları olmak üzere menfaat sahiplerinin Şirket yönetimine katılımını destekleyici modeller Şirket faaliyetlerini aksatmayacak şekilde geliştirilmektedir. Şirket tarafından benimsenen söz konusu modeller Şirket'in iç düzenlemelerinde yer almaktadır. Menfaat sahipleri bakımından sonuç doğuran önemli kararlarda menfaat sahiplerinin görüşleri alınmaktadır. Menfaat sahiplerinden pay sahiplerinin Genel Kurul'da, çalışanların çeşitli toplantılar, Kurumsal Portal ve elektronik posta ile yapılan bilgilendirmelerle yönetime katılımları sağlanmaktadır.

4.3 İnsan Kaynakları Politikası

Eczacıbaşı değerleri temelinde, insanı, rekabet üstünlüğü sağlayan en önemli unsur olarak tüm faaliyetlerinin odağına yerleştiren insan kaynakları politikamız aşağıdaki esaslara dayanmaktadır:

- ❖ Kuruluş Stratejik Planı ve Hedefleri doğrultusunda, organizasyonel olarak esnek ve değişim gerekliliklerine açık bir yapılanma sağlamak,
- ❖ İnsan kaynaklarının, Kuruluş Hedefleri doğrultusunda etkin ve verimli kullanılmasını sağlamak,
- ❖ İnsan kaynakları süreç ve sistemlerini düzenli olarak gözden geçirerek iyileştirmek,
- ❖ Öğrenme faaliyetlerinin özendirilmesi ve çalışanların bilgi, beceri ve davranışlarının geliştirilmesi yoluyla birey, takım ve kuruluş düzeyinde performans artırmak,
- ❖ Kuruluşumuzun gereksinimleri ve performans değerlendirme çalışmaları sonuçlarıyla uyumlu olarak, çalışanlara kişisel gelişim ve kariyer geliştirme fırsatları yaratmak,
- ❖ Çalışanların memnuniyet algılamalarının ve ilgili diğer performans göstergelerinin ölçülmesi paralelinde gerekli iyileştirmeleri yaparak, memnuniyet düzeyini sürekli geliştirmek,
- ❖ Kuruluşumuza, işin gerektirdiği yetkinliklere sahip, yaratıcı ve yenilikçi, katılımcı, değişimlere açık, girişimci, iletişimi güçlü, şeffaf, enerjik, kendini ve işini geliştirmeyi hedefleyen, yetkin insan yetiştiren, değerlerimizi benimseyip yaşatacak kişileri kazandırmak,
- ❖ Eşit durumda olan erkek ve kadından, kadın adayın tercih edilmesini sağlamak.

Şirketimizin İnsan Kaynakları yönetimi Mali İşler Müdürlüğü tarafından yürütülmekte olup, Eczacıbaşı Topluluğu kuruluşu olması sebebiyle Eczacıbaşı Holding A.Ş. bünyesindeki İnsan Kaynakları Grup Başkanlığı tarafından belirlenen ve topluluktaki tüm kuruluşlar için oluşturulmuş ortak politika, temel ilke ve esaslar uygulanmaktadır. Bu temel ilke ve esaslar, Kurumsal Portal üzerinden Eczacıbaşı Topluluğu çalışanları ile paylaşılmaktadır.

Şirketimizde sendikalı personel bulunmamaktadır.

Bugüne kadar çalışanlardan ayrımcılıkla ilgili herhangi bir şikayet alınmamıştır.

**SERİ: II - 17.1 SAYILI TEBLİĞE İSTİNADEN HAZIRLANMIŞ
KURUMSAL YÖNETİM İLKELERİ UYUM RAPORU**

4.4 Etik Kurallar ve Sosyal Sorumluluk

Etik Kurallar

Şirket'in faaliyetleri, Eczacıbaşı Topluluğu tarafından oluşturulmuş bulunan aşağıdaki etik kurallar çerçevesinde yürütülmektedir. Bu kurallar, SPK'nın yayınladığı Kurumsal Yönetim İlkeleri'ne uyum kapsamında Kurumsal Yönetim İlkeleri Uyum Raporu'muzda ve Şirket'in internet sitesinde de yayınlanmaktadır.

Kuruluşumuz; **“en iyi insan kaynakları uygulamaları ile desteklenen mükemmel insan kaynağına sahip olmak”** temel amacını gerçekleştirilebilmek amacıyla;

- ❖ Topluluğa bağlı kuruluşların stratejik planları ve hedefleri doğrultusunda organizasyon yapılarını dinamik tutmalarını ve değişimlere hazır olmalarını sağlamak,
- ❖ İnsan kaynaklarının en etkin ve verimli şekilde kullanılması ve yönetim gücünün Topluluk hedefleri doğrultusunda yönlendirilmesi için sürekli kaliteyi iyileştirici süreç ve sistemlerle bireysel ve takım performansını geliştirmek; çalışanlarımıza profesyonel bir iş ortamı ve kariyer geliştirme fırsatları yaratmak,
- ❖ Topluluğa, eğitim düzeyi yüksek, yeniliklere ve değişimlere açık, girişimcilik yeteneğine sahip, enerjik, kendini ve işini geliştirmeyi hedefleyen, eleman yetiştiren, Topluluk değerlerini benimseyip yaşatacak kişileri kazandırmak politikalarını benimsemiştir.

Bu amaç ve politikaların gerçekleştirilmesinde, insan kaynaklarıyla ilgili olarak yürütülen bu çalışmalar ve geliştirilen sistemlerde; kalite, müşteri tatmini, verimlilik, katılımcı yönetim, takım çalışması, esneklik ve açık iletişim üzerine yoğunlaşmıştır.

Çalışanlar, görevlerini yerine getirirken aşağıda belirtilen Topluluk İş Ahlakı İlkeleri'ne uymak, verilen sorumluluklarının önemini kavramak ve yerine getirmekle yükümlüdür.

Her çalışan;

1. Görevini dikkat ve titizlikle yerine getirmek, işleriyle ilgili yasal kuralları ve yapılan değişiklikleri izlemek, anlamak, görevini yerine getirmek için gerekli bilgileri elde etmekten sorumludur. Bu konularda güçlkle karşılaşılması durumunda ilgili kuruluş yetkililerine danışılması gerekir.
2. İşin gereklerine ve gösterdiği niteliklere uygun olarak kendisinden beklenen verimlilik ve performansla çalışmasını sürdürür.
3. Göreviyle ilgili karar verirken kuruluşun yararlarını ön planda tutmak ve kuruluşu zarara sokacak her türlü eylem ve işlemlerden kaçınmak zorundadır.
4. Göreviyle ilgili olarak öğrendiği, ancak açıklanmasında sakınca görülen, gizli kalması gereken bilgileri saklamakla yükümlüdür.
5. Yasalara uymak ve kuruluşu zor duruma sokacak, saygınlığını zedeleyecek her türlü faaliyetten kaçınmak durumundadır.
6. Kendi kadrolarına eleman almada veya işleriyle ilgili dolaylı/dolaysız üçüncü kişi veya kuruluşlarla çalışmalarında, saygınlığı olan ve Topluluk İş Ahlakı İlkeleri'ni benimseyip uygulayacak kişi veya kuruluşları seçmeye özen göstermelidir.
7. Görevi nedeniyle özel ve tüzel kişilerden yarar sağlamaya çalışamaz ve hiç kimseye veya kuruluşa yasal olmayan bir ödeme veya yardımı teklif edemez ve sunamaz.

**SERİ: II - 17.1 SAYILI TEBLİĞE İSTİNADEN HAZIRLANMIŞ
KURUMSAL YÖNETİM İLKELERİ UYUM RAPORU**

8. Gerek devletle gerekse müşterilerle ilişkilerinde daima Topluluk İş Ahlakı İlkeleri'ni ön planda tutmak ve kuruluşunu bu platformlarda temsil ederken karşı tarafı etkilemeyi hedef alan ancak kuruluşunun imajını zedeleyici girişimlerden uzak durmak zorundadır.
9. Müşteri ve iş sahipleri ile ilişkilerinde dürüst, güvenilir ve onurlu olmak koşulu ile kaliteyi, hızı, kolaylığı, nezaketi ve saygıyı ön planda tutarak müşteri memnuniyetini sağlamak, her kişi ve kuruluşa eşit davranmakla görevlidir.
10. Kuruluş işyeri çalışma düzenine ve çalışma saatlerine uymak, çalışma sürelerinin başlama ve bitiş zamanları ile ara dinlenmelerine uygun hareket etmek ve bu yönden bir aksama olmaksızın iş görme borcunu yerine getirmekle yükümlüdür.
11. Topluluğun çalışma düzenine ve saatlerine uymakla, çalışma saatlerinin tamamını Topluluk için kullanmakla sorumludur. Başka hiçbir yerden gelir temin edecek çalışmada bulunamaz, başka kuruluşlarda yönetim veya danışmanlık görevleri alamaz. Dernek, vakıf gibi gönüllü kuruluşların ve odaların yönetim organlarında CEO'nun onayı ile görev alabilir. CEO tarafından onaylanan üyeliklere ait üyelik giriş aidatı ve yıllık aidatlara ilişkin ödemeler çalışanın kuruluşu tarafından yapılır. Hiçbir şekilde siyasi partilerin yönetim organlarında görev alamaz.
12. CEO tarafından yetki verilmedikçe, kuruluşlarıyla ilgili olarak basın ve yayın kuruluşlarına demeç ve bilgi veremez.
13. Kuruluşla ilgili her türlü para, resmi belge, araç ve gereçleri korumak, güvenliğini sağlamak ve özel gereksinimleri için kullanmamakla yükümlüdür.
14. İş Hukuku Mevzuatı, iş sözleşmesi ve iş sözleşmesinin eki niteliğindeki bu yönetmelik ile belirlenen çalışma şartlarına, işin yürütümüne ve işyerindeki davranışlarına ilişkin olarak işveren veya işveren vekillerince verilen yazılı ve sözlü talimatlara, iş disiplinine, iş sağlığı ve güvenliği kurallarına uymakla yükümlüdür.

Topluluk İş Ahlakı İlkeleri'ne aykırı hareket edenlerin olabildiğince belgelendirilerek veya objektif olarak değerlendirilerek en kısa zamanda kuruluşun en üst yetkilisine bildirilmesi ve bununla ilgili önlemlerin alınmasında gerekli özen gösterilir.

Bu kapsamda, çalışanlar ailevi, medeni ve adres durumundaki her türlü değişiklikler ile sözleşmeler ve yönetmelikler ile düzenlenen haklar ve yükümlülükler yönünden esas alınan kişisel, ailevi veya yakınları ile ilgili bilgileri ve bunların dayanakları olan belgeleri zamanında bildirmek ve vermekten sorumludur. Kişisel bilgilerdeki değişiklikleri bildirme sorumluluğu tamamıyla çalışana aittir. Tebligat adresi kişinin en son bildirdiği adres olup, bu adrese yapılan tebligatlar kendisine yapılmış sayılır.

Çalışanlar, ayrıca;

- ❖ Bu görevlerini yerine getirirken kendilerine veya ailelerine ilişkin çıkarların etkisinde kalmaksızın, kuruluşun öz çıkarlarını her şeyden üstün tutarak karar almak zorundadır.
- ❖ Bu çerçevede çalışanların kuruluş dışındaki ilişki ve faaliyetlerinin Topluluğun bir bireyi olarak taşıdığı sorumluluklarla çatışmaması ve yasalara aykırı olmaması gerekir.
- ❖ Çalışanlar, Topluluğun kaynaklarını kötüye kullanmamak ve Topluluğun saygınlığını zedelememekle yükümlüdür.

**SERİ: II - 17.1 SAYILI TEBLİĞE İSTİNADEN HAZIRLANMIŞ
KURUMSAL YÖNETİM İLKELERİ UYUM RAPORU**

- ❖ Çalışanlar, Topluluk açısından, Topluluk dışındaki ilişki ve faaliyetlerinin yararlarını, zararlarını ve bu faaliyetlerin neden olabileceği olası çıkar çatışmalarını göz önünde bulundurmak zorundadır.

Sosyal Sorumluluk

Kuruluşumuz tarafından, Eczacıbaşı Topluluğu'nun prensipleri kapsamında sosyal, kültürel ve bazı sportif faaliyetler desteklenmektedir. Çevreye verilen zararlardan dolayı kuruluşumuz aleyhine açılan herhangi bir dava yoktur. Kuruluşumuzca çevre kirliliği en önemli sosyal sorumluluğumuz olarak benimsenmiş olup, çevre politikamız yayınlanarak tüm çalışanlarımıza duyurulmuştur.

Toplum ve Dış Kuruluşlarla İlişkiler Politikası

Şirketimiz, kurumsal sosyal sorumluluk sahibi bir kuruluş olarak;

- ❖ Paydaşlarıyla kurduğu tüm ilişkilerde olduğu gibi, toplum ve dış kuruluşlar ile olan ilişkilerinde de yasa ve etik kurallara uyumu ön koşul olarak gözetecek,
- ❖ Yerel toplum ve gerektiğinde daha geniş toplum kesimleriyle, karşılıklı yarar sağlayacak çalışma fırsatlarını değerlendirerek işbirliği yapacak,
- ❖ Sürekli ve karşılıklı gelişme ilkesi doğrultusunda, dış kuruluşlar ile işbirliği olanaklarından etkinlikle yararlanacaktır.

Çevre Politikası

Şirketimiz, mükemmellik hedefi doğrultusunda çevreyi korumak ve çevre koruma bilincini sistemli bir biçimde yaygınlaştırmak amacıyla aşağıdaki hedef ve ilkeleri benimser:

- ❖ Çevre duyarlılığının oluşturulması ve sürekli olarak geliştirilmesi için tüm çalışanları, işbirliği yapılan kuruluşları ve yerel toplumu bilinçlendirmek,
- ❖ Her türlü kirliliğin azaltılması, atıkların geri dönüşümünün sağlanması, geri kazanılamayan atıkların ise uygun tekniklerle giderilmesi yoluyla, çevre üzerinde oluşabilecek olumsuz etkileri en aza indirmek,
- ❖ İçinde bulunulan çevrenin doğallığının korunmasına özen göstermek,
- ❖ Resmi kuruluşlar ve toplumun, çevrenin korunmasına yönelik girişimlerine destek vermek,
- ❖ İşçi sağlığı ve iş güvenliğine yönelik uygulamaları sürekli olarak izlemek ve geliştirmek.

Bu hedef ve ilkeler doğrultusunda; toplumsal sorumluluklarımızı yerine getireceğimizi, çevreye olabilecek olumsuz etkilerimizi iyileştirip, performansımızı sürekli yükselteceğimizi, sürdürülebilir bir gelecek için çevrenin ve doğal kaynakların korunmasına yönelik tüm yasa, yönetmelik ve standartlara uyacağımızı ve örnek bir yaklaşım sergileyeceğimizi Şirketimiz çalışanları adına taahhüt ve kamuoyuna ilan ederiz.

Eğitim ve Öğretim Faaliyetlerine Katılım

İstekte bulunan üniversite öğrencilerinin ödev ve araştırmalarına yardım edilmekte ve kaynak sağlanmaktadır. Çeşitli eğitim ve öğretim kuruluşlarına, bilgi teknolojileri kapsamında bilgisayar ve çevre donanım başışı yapılmaktadır. Şirketimiz, meslek lisesi ve üniversite öğrencilerine staj olanağı sağlayarak destek vermektedir.

**SERİ: II - 17.1 SAYILI TEBLİĞE İSTİNADEN HAZIRLANMIŞ
KURUMSAL YÖNETİM İLKELERİ UYUM RAPORU**

Spor ve Eğlence Faaliyetlerine Destek

Şirket olarak katkıda bulunduğumuz Eczacıbaşı Spor Kulübü, yurtiçi ve yurtdışında şampiyonluklar ve çeşitli başarılar kazanmış; Türk Sporu'nun gelişim ve tanıtımında büyük rol oynamıştır. 1999'dan itibaren il ve ilçe spor kulüplerine bağış yapılmaktadır. Sporu sevdirmek, spor kültürü ve ahlakını benimsetmek amacıyla, Eczacıbaşı Spor Kulübü önderliğinde kız çocuklarına yönelik voleybol okulu faaliyet göstermektedir. Kuruluşumuz, sponsorluk anlaşmaları ile çeşitli spor kulüplerine maddi katkılarda bulunmuştur.

BÖLÜM V - YÖNETİM KURULU

5.1 Yönetim Kurulu'nun Yapısı ve Oluşumu

Yönetim Kurulu, alacağı stratejik kararlarla, Şirket'in risk, büyüme ve getiri dengesini en uygun düzeyde tutarak akılcı ve tedbirli risk yönetimi anlayışıyla Şirket'in öncelikle uzun vadeli çıkarlarını gözeterek, Şirket'i idare ve temsil etmektedir.

Yönetim Kurulu; Şirket'in stratejik hedeflerini tanımlamakta, Şirket'in ihtiyaç duyacağı insan ve finansal kaynaklarını belirleyerek, yönetimin performansını denetlemektedir.

Yönetim Kurulu; Şirket faaliyetlerinin mevzuata, Ana Sözleşme'ye, iç düzenlemelere ve oluşturulan politikalara uygunluğunu gözetmektedir.

Ana Sözleşme'ye göre Şirket'in işleri, Türk Ticaret Kanunu ve Sermaye Piyasası Mevzuatı çerçevesinde Genel Kurul kararıyla seçilecek en az 5 üyeden oluşan bir Yönetim Kurulu tarafından yürütülmektedir. Yönetim Kurulu üyeleri, verimli ve yapıcı çalışmalar yapmalarına, hızlı ve rasyonel kararlar almalarına, komitelerin oluşumuna ve çalışmalarını etkin bir şekilde organize etmelerine imkan sağlayacak şekilde belirlenmektedir.

Yönetim Kurulu'nda icrada görevli olan ve olmayan üyeler bulunmaktadır. İcrada görevli olmayan Yönetim Kurulu üyelerinin, Yönetim Kurulu üyeliği haricinde Şirkette başkaca herhangi bir idari görevi bulunmamakta ve Şirket'in günlük iş akışına ve olağan faaliyetlerine müdahil olmamaktadır. Yönetim Kurulu üyelerinin çoğunluğu icrada görevli olmayan üyelerden oluşur. 2014 yılında Ayşe Deniz Özger icrada görevli tek üye olarak Yönetim Kurulu'nda yer almaktadır. Şirket Genel Müdürü Yönetim Kurulu üyeliğine seçilebilir.

2014 yılı Olağan Genel Kurul Toplantısı'nda, Sermaye Piyasası Kurulu'nun Kurumsal Yönetim İlkeleri'ne uygun bir şekilde, icrada görevli olmayan Yönetim Kurulu üyeleri içerisinde, görevlerini hiçbir etki altında kalmaksızın yapabilme niteliğine sahip 2 bağımsız üye seçilmiştir. Bağımsız Yönetim Kurulu üyelerinin tamamı Tebliğ'de belirlenen "bağımsızlık kriterleri"ni tam olarak taşımaktadır. Bağımsız Yönetim Kurulu üye adayları bağımsızlık beyanlarını ve özgeçmiş bilgilerini Genel Kurul öncesinde Kurumsal Yönetim Komitesi'ne sunmuş olup, Yönetim Kurulu tarafından tamamı bağımsız üye olarak belirlenmiştir.

**SERİ: II - 17.1 SAYILI TEBLİĞE İSTİNADEN HAZIRLANMIŞ
KURUMSAL YÖNETİM İLKELERİ UYUM RAPORU**

Şirket'in Yönetim Kurulu altı üyeden oluşmaktadır. 2014 Yılı Olağan Genel Kurul Toplantısı'na kadar görevde olan Yönetim Kurulu üyelerimiz:

Adı - Soyadı	Görevi	
F. Bülent Eczacıbaşı (*)	Yönetim Kurulu Başkanı	İcracı Olmayan
R. Faruk Eczacıbaşı (*)	Yönetim Kurulu Başkan Yardımcısı	İcracı Olmayan
M. Sacit Basmacı	Üye	İcracı Olmayan
Ayşe Deniz Özger	Üye	İcracı
Şenol S. Alanyurt	Bağımsız Üye	İcracı Olmayan
Akın Dinçsoy	Bağımsız Üye	İcracı Olmayan

(*) Kuruluşumuzun Yönetim Kurulu Başkanı ve Başkan Yardımcısı, aynı zamanda Eczacıbaşı Topluluğu İcra Kurulu Başkan ve Başkan Yardımcısı görevlerini yürütmektedir.

Yönetim Kurulu üyelerimize 14 Mayıs 2013 tarihli Genel Kurul kararı ile Türk Ticaret Kanunu'nun 395 ve 396 ıncı maddeleri doğrultusunda işlem yapma hakkı tanınmıştır. Yönetim Kurulu üyeleri; Eczacıbaşı Topluluğu'na bağlı şirketlerde görev alabilirler, prensip olarak Topluluk dışında görev alamazlar.

Yönetim Kurulumuz nezdinde bilgi birikimi, tecrübe ve görüş açısı bakımından çeşitliliğin sağlanmasının Şirket'in faaliyetlerine ve Yönetim Kurulu'nun etkin çalışmasına olumlu katkı sağlayacağı düşünülmektedir. Yönetim Kurulu'nda farklı görüşlerin temsil edilmesinin sağlanmasının da bir aracı olan kadın yönetim kurulu üyeleri için bir hedef oran belirlenmesi yönünde ise değerlendirme çalışmalarımız devam etmektedir. Halihazırda Yönetim Kurulu'muzda Kurumsal Yönetim İlkeleri'ne uygun olarak kadın üye olarak Ayşe Deniz Özger bulunmaktadır.

Yönetim Kurulu üyelerinin özgeçmiş bilgilerine Faaliyet Raporu'nun giriş bölümünde yer verilmiştir.

5.2 Yönetim Kurulu'nun Faaliyet Esasları

Yönetim Kurulu faaliyetlerini şeffaf, hesap verebilir, adil ve sorumlu bir şekilde yürütmektedir. Yönetim Kurulu üyeleri arasından Başkan ve Başkan Yardımcısı seçilmektedir.

Yönetim Kurulu, başta pay sahipleri olmak üzere Şirket'in menfaat sahiplerini etkileyebilecek olan risklerin etkilerini en aza indirebilecek risk yönetim, bilgi sistemleri ve süreçlerini de içerecek şekilde iç kontrol sistemlerini, ilgili Yönetim Kurulu komitelerinin görüşünü de dikkate alarak oluşturmaktadır.

İç denetim ve risk yönetim konularında, Bağımsız Yönetim Kurulu üyelerinden ikisinin oluşturduğu Denetim Komitesi'nden, Genel Müdür'e bağlı olup, Denetimden Sorumlu Komite'ye de raporlama yapmakta olan İç Denetim Birimi'nden, Eczacıbaşı Holding bünyesindeki Mali İşler Başkanlığı, Stratejik Planlama ve İş Geliştirme Başkanlığı'ndan ve tam tasdik sözleşmesi imzalanan YMM firmasından destek alınmaktadır. Duran varlıklar için risk analizi (dışarıdan), güvenlik, acil durum ve riskli varlıklar pozisyonu değerlendirmesi, Yönetim Kurulu toplantılarında yapılmaktadır.

**SERİ: II - 17.1 SAYILI TEBLİĞE İSTİNADEN HAZIRLANMIŞ
KURUMSAL YÖNETİM İLKELERİ UYUM RAPORU**

Yönetim Kurulu, yılda en az bir kez risk yönetimi ve iç kontrol sistemlerinin etkinliğini gözden geçirmektedir. Konsolidasyona dahil edilen bağlı ortaklık, müşterek yönetime tabi ortaklık ve iştiraklerin yasal kayıtları üçer aylık dönemlerde Yeminli Mali Müşavirlik Şirketi tarafından Türk Ticaret Kanunu, Tekdüzen Hesap Planı ve vergi konuları açısından kontrol edilmektedir. Eczacıbaşı Holding A.Ş. bünyesindeki Denetleme Kurulu tarafından konsolidasyona giren kuruluşların faaliyetleri gerek duyulan süreçler ve / veya konular kapsamında denetlenmektedir. Ayrıca; konsolidasyona dahil olan kuruluşlarca konsolidasyon için hazırlanan 30 Haziran ve 31 Aralık tarih ve dönemli finansal tabloların SPK mevzuatı ve Uluslararası Finansal Raporlama Standartları'na uygunluğu bağımsız denetim şirketine denetlenmektedir. Bu kuruluşların, 31 Mart ve 30 Eylül ara dönemlerine ilişkin olarak hazırladıkları finansal tablolar ise, Şirket bünyesinde bulunan İç Denetim Birimi tarafından bağımsız denetim firmasının uyguladığı denetim prensiplerine göre kontrol edilmektedir.

Şirket Ana Sözleşmesi'nin amaç ve konu maddeleri oldukça kapsamlı olarak düzenlenmiş olup, şirketimiz bu kapsam dahilinde çalışmaktadır. Kuruluşumuzun Temel Amacı belirlenmiş olup, Stratejik Hedefleri ve Politikaları her yıl gözden geçirilmektedir. Yönetim Kurulumuz ve yönetimimiz, şirketimizin faaliyetlerini, faaliyet sonuçlarını ve bu faaliyetlerin stratejik hedeflere uygunluğunu sürekli olarak gözetim altında tutmaktadır. Periyodik aralıklarla gerçekleştirilen Yönetim Kurulu toplantıları esnasında, Şirket hedefleri ile faaliyet gerçekleştirmeleri önceki dönem performanslarını da kapsayacak şekilde takip edilmektedir. Şirket'in mevcut durumu gözden geçirilmekte, mevcut koşullar neticesinde gerekli görülmesi halinde yeni hedefler ve stratejiler geliştirilmektedir.

Kuruluşumuzda Yönetim Kurulu Başkanı ve Genel Müdür aynı kişi değildir. Yönetim Kurulu üyeleri ile yöneticilerin yetki ve sorumlulukları, Ana Sözleşme'de açıkça belirlenmiştir. Yetkiler, şirketimizin imza sirkülerinde daha detaylı olarak yer almaktadır.

Yönetim Kurulu, Şirket ile pay sahipleri arasında etkin iletişimin korunmasında, yaşanabilecek anlaşmazlıkların giderilmesinde ve çözüme ulaştırılmasında öncü rol oynamakta ve bu amaca yönelik olarak Yatırımcı İlişkileri Bölümü ile yakın işbirliği içerisinde olmaktadır.

Yönetim Kurulu üyelerimize, yasalar çerçevesinde Genel Kurul tarafından Şirket ile işlem yapma yetkisi verilmiş olmakla beraber, Eczacıbaşı Topluluğu'nun genel prensipleri doğrultusunda Yönetim Kurulu üyeleri Şirket ile işlem yapmamaktadır.

Yönetim Kurulu üyeleri ve yöneticiler menfaat sahiplerini zarara uğratmak kastıyla Şirket'in malvarlığının azalmasına yol açacak tasarruflarda bulunamaz.

Yönetim Kurulu Toplantılarının Şekli

Şirketimizin Ana Sözleşmesi'nde belirtildiği üzere Yönetim Kurulu, Şirket işleri gerektirdiği sürece toplanır. Yönetim Kurulu toplantılarının gündemi, şirketimizin Ana Sözleşmesi'nin açıkça Yönetim Kurulu kararına bağlanmasını emrettiği hususların, ilgili birimlerce Şirket üst yönetimi ve Yönetim Kurulu üyelerine bildirilmesiyle belirlenmektedir. Yönetim Kurulumuz 2014 yılı içerisinde toplam 21 toplantı yapmıştır. Toplantılar, çoğunlukla üyelerin tamamının katılımıyla gerçekleştirilmiştir. Yönetim Kurulu üyelerini bilgilendirme ve iletişimi sağlama kuruluşumuzun Mali İşler Müdürü tarafından yapılmaktadır. Toplantılar Şirket merkezinde yapılmakta olup, toplantıya çağrı, telefon ve / veya e-posta yoluyla gerçekleştirilmektedir. Önemli nitelikteki

**SERİ: II - 17.1 SAYILI TEBLİĞE İSTİNADEN HAZIRLANMIŞ
KURUMSAL YÖNETİM İLKELERİ UYUM RAPORU**

Yönetim Kurulu kararları KAP ile kamuya duyurulmakta, Türkçe ve İngilizce olarak internet sitesinde yer almaktadır.

Yönetim Kurulu'nda her üyenin bir oy hakkı bulunur. Yönetim Kurulu üyelerinin ağırlık oy hakkı ve veto hakkı yoktur. Yönetim Kurulu toplantılarında alınan kararlar mevcudun oybirliği ile alınmış, alınan kararlara muhalif kalan Yönetim Kurulu üyesi olmamıştır. 2014 yılında gerçekleştirilen Yönetim Kurulu toplantılarında muhalefet veya farklı görüş beyan edilmediğinden bu yönde kamuya da açıklama yapılmamıştır.

Yönetim Kurulu toplantılarında gündemde yer alan konular açıkça ve her yönü ile tartışılmaktadır. Yönetim Kurulu Başkanı, Yönetim Kurulu toplantılarına icracı olmayan üyelerin etkin katılımını sağlama yönünde en iyi gayreti göstermektedir.

Şirketimiz Yönetim Kurulu üyeleri ve üst düzey yöneticilerimiz için “yönetici sorumluluk sigortası” bulunmaktadır.

5.3 Yönetim Kurulu Bünyesinde Oluşturulan Komitelerin Sayı, Yapı ve Bağımsızlığı

Kuruluşumuzda, Yönetim Kurulu'nun görev ve sorumluluklarını sağlıklı olarak yerine getirmesi amacıyla komiteler mevcut olup, komiteler faaliyetlerini belirlenen çalışma esasları çerçevesinde yürütmektedir. Komitelerimiz tarafından bağımsız olarak yapılan çalışmalar sonucunda alınan kararlar Yönetim Kurulu'na sunulmakta, nihai karar Yönetim Kurulu tarafından alınmaktadır. Birden fazla komitede görev alan üyeler, ilişkili konularda görev yapan komiteler arası iletişimi sağlamakta ve işbirliği imkanlarını artırmaktadır. Yönetim Kurulu, komite çalışmalarından beklenen faydanın temin edildiği görüşündedir.

Komitelerin görev alanları, çalışma esasları ve hangi üyelerden oluşacağı Yönetim Kurulu tarafından belirlenmekte ve Şirket'in internet sitesinde kamuya açıklanmaktadır.

Denetimden Sorumlu Komite üyelerinin tamamı, diğer komitelerin ise başkanları, bağımsız Yönetim Kurulu üyeleri arasından seçilmektedir. İcra başkanı ve genel müdür komitelerde görev alamaz.

Komitelerin görevlerini yerine getirmeleri için gereken her türlü kaynak ve destek Yönetim Kurulu tarafından sağlanmaktadır. Komiteler, gerekli gördükleri yöneticiyi toplantılarına davet edebilmekte ve görüşlerini alabilmektedir.

Komiteler, faaliyetleriyle ilgili olarak ihtiyaç gördükleri konularda bağımsız uzman görüşlerinden yararlanmakta olup, danışmanlık hizmetlerinin bedeli Şirket tarafından karşılanmaktadır.

Komiteler yaptıkları tüm çalışmalarını yazılı hale getirmekte ve kaydını tutmaktadır. Komiteler, çalışmaların etkinliği için gerekli görülen ve çalışma ilkelerinde açıklanan sıklıkta toplanmaktadır. Çalışmaları hakkındaki bilgiyi ve toplantı sonuçlarını içeren raporları Yönetim Kurulu'na sunmaktadır.

**SERİ: II - 17.1 SAYILI TEBLİĞE İSTİNADEN HAZIRLANMIŞ
KURUMSAL YÖNETİM İLKELERİ UYUM RAPORU**

Denetimden Sorumlu Komite

İlk olarak 6 Mayıs 2003 tarihli Yönetim Kurulu toplantısında alınan karar ile kurulan Denetimden Sorumlu Komite, Sermaye Piyasası Mevzuatı ve SPK Kurumsal Yönetim İlkeleri'nde öngörülen görevleri yerine getirmektedir. Denetimden Sorumlu Komite üyelerinin tamamı Bağımsız Yönetim Kurulu üyelerinden oluşmaktadır. Kuruluşumuzun 18 Nisan 2014 tarihli Yönetim Kurulu toplantısında, komitenin 2 üyeden oluşmasına, Başkanlığına Şenol S. Alanyurt'un ve üyeliğe Akın Dinçsoy'un getirilmesine karar verilmiştir. Komite'nin çalışma esasları Şirket'in internet sitesinde ilan edilmiş olup, Komite yılda dört defa düzenli olarak toplanmaktadır. Ayrıca, bağımsız denetçinin seçimi konusundaki görüşü ile kamuya açıklanacak yıllık ve ara dönem finansal tabloların, ortaklığın izlediği muhasebe ilkelerine, gerçeğe uygunluğuna ve doğruluğuna ilişkin olarak ortaklığın sorumlu yöneticileri ve bağımsız denetçilerinin değerlendirmelerini de dikkate alarak oluşturduğu görüşünü Yönetim Kurulu'na yazılı olarak bildirmektedir. Denetimden Sorumlu Komite, 2014 yılı faaliyetleri ile ilgili olarak 5 adet toplantı yapmıştır.

Kurumsal Yönetim Komitesi

Şirket'in kurumsal yönetim ilkelerine uyumunu izlemek, bu konuda iyileştirme çalışmalarında bulunmak ve Yönetim Kurulu'na öneriler sunmak üzere ilk olarak 31 Mayıs 2012 tarihli Yönetim Kurulu kararı ile kurulmuştur. Kuruluşumuzun 18 Nisan 2014 tarihli Yönetim Kurulu toplantısında, Kurumsal Yönetim Komitesi'nin üç üyeden oluşmasına, Başkanlığı'na Bağımsız Yönetim Kurulu üyesi Akın Dinçsoy'un, üyeliklere Mustafa Sacit Basmacı (icracı olmayan üye) ve Gülnur Günbey Kartal'ın (Yatırımcı İlişkileri Bölüm Yöneticisi) getirilmesine karar verilmiştir. Aynı kararda, Yönetim Kurulu yapılanması gereği ayrı bir Aday Gösterme Komitesi ve Ücret Komitesi oluşturulamadığından, Kurumsal Yönetim Komitesi'nin bu komitelerin görevlerini de yerine getirmesine karar verilmiştir.

Kurumsal Yönetim Komitesi, Şirket'te kurumsal yönetim ilkelerinin uygulanıp uygulanmadığını, uygulanmıyor ise gerekçesini ve bu prensiplere tam olarak uymama dolayısıyla meydana gelen çıkar çatışmalarını tespit etmekte, Yönetim Kurulu'na kurumsal yönetim uygulamalarını iyileştirici tavsiyelerde bulunmakta ve Yatırımcı İlişkileri Bölümü'nün çalışmalarını gözetmektedir.

Kuruluşumuzun Yönetim Kurulu, SPK'nın 19 Mart 2008 tarih ve 26821 sayılı Resmi Gazete'de yayımlanarak yürürlüğe giren Seri: IV, No: 41 sayılı "Sermaye Piyasası Kanunu'na Tabi Olan Anonim Ortaklıkların Uyacakları Esaslar Hakkında Tebliğ" in 8'inci maddesinde belirtilen kriterlere uygun olarak ortaklığın sermaye piyasası mevzuatından kaynaklanan yükümlülüklerinin yerine getirilmesinde ve kurumsal yönetim uygulamalarında koordinasyonu sağlamak üzere Gülnur Günbey Kartal'ı görevlendirmiş olup; 18 Nisan 2014 tarihli Yönetim Kurulu toplantısında, Kurumsal Yönetim Tebliği'nin 11. maddesi gereğince Komite'ye üye olarak da seçmiştir.

Komite'nin çalışma esasları Şirket'in internet sitesinde ilan edilmiştir. Kurumsal Yönetim Komitesi, 2014 yılı faaliyetleri ile ilgili olarak 4 adet toplantı yapmıştır.

**SERİ: II - 17.1 SAYILI TEBLİĞE İSTİNADEN HAZIRLANMIŞ
KURUMSAL YÖNETİM İLKELERİ UYUM RAPORU**

Riskin Erken Saptanması Komitesi

Yönetim Kurulumuz, Kurumsal Yönetim Komitesi'nin görev ve sorumluluklarına dahil edilen risk konusunu, SPK'nın 22 Şubat 2013 tarihli ve 28567 sayılı Resmi Gazete'de yayımlanarak yürürlüğe giren Seri: IV, No: 63 sayılı Tebliğ'ine uygun olarak, 17 Mayıs 2013 tarihli toplantısında bu komitenin görev ve sorumlulukları arasından çıkararak, bu konuda görev yapmak üzere "Riskin Erken Saptanması Komitesi"nin kurulmasına karar vermiştir. Kuruluşumuzun 18 Nisan 2014 tarihli Yönetim Kurulu toplantısında, komitenin 2 üyeden oluşmasına, Başkanlığına Akın Dinçsoy'un (bağımsız üye) ve üyeliğe Ayşe Deniz Özger'in (icracı üye) getirilmesine karar verilmiştir. Komite'nin çalışma esasları Şirket'in internet sitesinde ilan edilmiştir.

Riskin Erken Saptanması Komitesi; gerek Sermaye Piyasası Kurulu'nun Kurumsal Yönetim'e ilişkin düzenlemelerine, gerekse 6102 sayılı Türk Ticaret Kanunu'nun 378 inci maddesine uyum sağlamak amacıyla; Şirket'in varlığını, gelişmesini ve devamını tehlikeye düşürebilecek stratejik, operasyonel, finansal, hukuki ve sair her türlü riskin erken tespiti, değerlendirilmesi, etki ve olasılıklarının hesaplanması, bu risklerin Şirket'in kurumsal risk alma profiline uygun olarak yönetilmesi, raporlanması, tespit edilen risklerle ilgili gerekli önlemlerin uygulanması, karar mekanizmalarında dikkate alınması ve bu doğrultuda etkin iç kontrol sistemlerinin oluşturulması ve entegrasyonu konularında Yönetim Kurulu'na tavsiye ve önerilerde bulunmaktadır. Riskin Erken Saptanması Komitesi'nin görev ve çalışma esasları, Sermaye Piyasası Mevzuatı, Şirket Ana Sözleşmesi, Türk Ticaret Kanunu ve Sermaye Piyasası Kurulu'nun "Kurumsal Yönetim İlkeleri"nde yer alan düzenleme, hüküm ve prensipleri çerçevesinde belirlenmiştir. Türk Ticaret Kanunu'nun 378 inci Maddesi'nde Komite'nin her iki ayda bir vereceği raporla, Şirket'in varlığı ve devamını etkileyebilecek risklere yönelik olarak içinde bulunulan dönemi değerlendirmesi, varsa tehlikelere işaret etmesi ve çözüm yollarını göstermesi öngörülmüştür. Bu kapsamda, Riskin Erken Saptanması Komitesi, 2014 yılı faaliyetleri ile ilgili olarak 7 kez toplanmıştır.

5.4 Risk Yönetim ve İç Kontrol Mekanizması

Eczacıbaşı İlaç, Sınai ve Finansal Yatırımlar'da risk yönetimi bütünsel bir bakış açısı ile ele alınmaktadır. Şirket'in kısa ve uzun vadeli hedeflerine ulaşmasına yönelik risk oluşturduğu düşünülen stratejik, operasyonel, finansal ve diğer bütün unsurlar Yönetim Kurulu seviyesinden başlayarak organizasyonun her seviyesinde değerlendirilmektedir.

Riskin yönetilmesi, iş süreçlerinin yönetilmesinden farklı düşünülemez ve bu nedenle de risk yönetimiyle ilgili uygulamalar mümkün olduğunca Şirket içinde gerçekleştirilmekte, dış kaynaklara ve danışmanlara bırakılmamaktadır. Dolayısıyla, süreç sahiplerinin önemli görevlerinden biri de ilgili risklerin yönetilmesidir.

Yönetim Kurulu, başta pay sahipleri olmak üzere Şirket'in menfaat sahiplerini etkileyebilecek olan risklerin etkilerini en aza indirebilecek risk yönetim, bilgi sistemleri ve süreçlerini de içerecek şekilde iç kontrol sistemlerini, ilgili Yönetim Kurulu komitelerinin görüşünü de dikkate alarak oluşturmaktadır.

Kuruluşumuzun maruz kaldığı başlıca riskler; finansal riskler (döviz, faiz, likidite ve kredi) ve finansal olmayan riskler (stratejik ve operasyonel) olarak iki ana başlıkta takip edilmekte ve

**SERİ: II - 17.1 SAYILI TEBLİĞE İSTİNADEN HAZIRLANMIŞ
KURUMSAL YÖNETİM İLKELERİ UYUM RAPORU**

Yönetim Kurulu periyodik olarak bu riskler hakkında bilgilendirilmektedir. Risk yönetimine ilişkin detaylı bilgiler faaliyet raporunun ilgili bölümünde yer almaktadır.

5.5 Şirket'in Stratejik Hedefleri

Şirket Yönetim Kurulu, aldığı stratejik kararlarla, Şirket'in risk, büyüme ve getiri dengesini en uygun düzeyde tutarak akılcı ve tedbirli risk yönetimi anlayışıyla Şirket'in öncelikle uzun vadeli çıkarlarını gözeterek, Şirket'i idare ve temsil etmektedir.

Yönetim Kurulu, Şirket'in stratejik hedeflerini tanımlamakta, ihtiyaç duyulan insan ve finansal kaynakları belirlemekte ve yönetimin performansını denetlemektedir.

Yönetim Kurulu, Şirket faaliyetlerinin mevzuata, Ana Sözleşme'ye, iç düzenlemelere ve oluşturulan politikalara uygunluğunu gözetmektedir. Periyodik aralıklarla gerçekleştirilen Yönetim Kurulu ve üst düzey yönetim toplantılarında Şirket hedefleri ile gerçekleşen faaliyetleri önceki dönem performanslarını da kapsayacak şekilde takip edilmektedir. Şirket'in mevcut durumu gözden geçirilmekte, mevcut koşullar neticesinde gerekli görülmesi halinde yeni hedefler ve stratejiler geliştirilmektedir.

5.6 Mali Haklar

Yönetim Kurulu, Şirket'in belirlenen ve kamuya açıklanan operasyonel ve finansal performans hedeflerine ulaşmasından sorumludur. Yönetim Kurulu üyelerine ve üst düzey yöneticilere sağlanan her türlü hak, menfaat ve ücret ile bunların belirlenmesinde kullanılan kriterler ve ücretlendirme esaslarını içeren şirketimizin "Yönetim Kurulu ve Üst Düzey Yöneticiler için Ücretlendirme Politikası" 15 Nisan 2014 tarihli olağan Genel Kurul Toplantısı'ndan üç hafta önce yayınlanan "Bilgilendirme Dokümanı" aracılığı ile internet sitemizde ortaklarımızın incelemesine sunulmuştur.

Şirketimizin Ana Sözleşmesi'ne göre, Yönetim Kurulu Üyeleri'ne sağlanacak haklar Genel Kurul'da kararlaştırılmaktadır. Bağımsız Yönetim Kurulu üyeleri dışındaki Yönetim Kurulu üyelerine, Genel Kurul kararları doğrultusunda Yönetim Kurulu üyeliği sıfatından dolayı herhangi bir ücret ödenmemektedir. Bağımsız Yönetim Kurulu üyelerinin ücretlendirilmesinde hisse senedi opsiyonları veya Şirket performansına dayalı bir ücret sistemi yoktur. Sadece icracı üye niteliğindeki üyeler performansına dayalı ücretlendirilmektedir.

Yönetim Kurulu üyelerine veya üst düzey yöneticilere Şirket tarafından borç verilmesi, kredi kullandırılması, üçüncü bir kişi aracılığı ile şahsi kredi adı altında kredi kullandırılması veya lehlerine teminat verilmesi gibi çıkar çatışmasına yol açacak işlemler söz konusu değildir.

Şirket, üst düzey yöneticilerine sağladığı faydaların toplamını finansal tablo dipnotlarında genel uygulamalara paralel şekilde toplu olarak kamuya açıklamaktadır.

Konsolide Finansal Tablolar ve Bağımsız Denetim Raporu

KONSOLİDE FİNANSAL TABLOLAR HAKKINDA BAĞIMSIZ DENETÇİ RAPORU

**EİS Eczacıbaşı İlaç, Sınai ve Finansal Yatırımlar Sanayi ve Ticaret A.Ş.
Yönetim Kurulu'na
İstanbul**

Konsolide Finansal Tablolara İlişkin Rapor

EİS Eczacıbaşı İlaç, Sınai ve Finansal Yatırımlar Sanayi ve Ticaret A.Ş. (“Şirket”) ve bağlı ortaklıklarının (hep birlikte “Grup” olarak anılacaktır) 31 Aralık 2014 tarihli konsolide finansal durum tablosu ile aynı tarihte sona eren hesap dönemine ait; konsolide kar veya zarar tablosu, konsolide diğer kapsamlı gelir tablosu, konsolide özkaynaklar değişim tablosu, konsolide nakit akış tablosu ile önemli muhasebe politikalarını özetleyen dipnotlar ve diğer açıklayıcı notlardan oluşan ilişikteki konsolide finansal tablolarını denetlemiş bulunuyoruz.

Grup Yönetimi'nin Konsolide Finansal Tablolara İlişkin Sorumluluğu

Grup Yönetimi; konsolide finansal tabloların Türkiye Muhasebe Standartları'na (“TMS”) uygun olarak hazırlanmasından, gerçeğe uygun bir biçimde sunumundan ve hata veya hile kaynaklı önemli yanlışlık içermeyen konsolide finansal tabloların hazırlanmasını sağlamak için gerekli gördüğü iç kontrolden sorumludur.

Bağımsız Denetçinin Sorumluluğu

Sorumluluğumuz, yaptığımız bağımsız denetime dayanarak bu konsolide finansal tablolar hakkında görüş vermektir. Yaptığımız bağımsız denetim, Sermaye Piyasası Kurulu'nca yayımlanan Bağımsız Denetim Standartları'na ve Kamu Gözetimi Muhasebe ve Denetim Standartları Kurumu (“KGK”) tarafından yayımlanan Türkiye Denetim Standartları'nın bir parçası olan Bağımsız Denetim Standartları'na uygun olarak yürütülmüştür. Bu standartlar, etik hükümlere uygunluk sağlanmasını ve bağımsız denetimin, konsolide finansal tabloların önemli yanlışlık içerip içermediğine dair makul güvence elde etmek üzere planlanarak yürütülmesini gerektirmektedir.

Bağımsız denetim, konsolide finansal tablolardaki tutar ve açıklamalar hakkında denetim kanıtı elde etmek amacıyla denetim prosedürlerinin uygulanmasını içerir. Bu prosedürlerin seçimi, konsolide finansal tablolardaki hata veya hile kaynaklı “önemli yanlışlık” risklerinin değerlendirilmesi de dahil, bağımsız denetçinin mesleki muhakemesine dayanır. Bağımsız denetçi, risk değerlendirmelerini yaparken, şartlara uygun denetim prosedürlerini tasarlamak amacıyla Grup'un konsolide finansal tablolarının hazırlanması ve gerçeğe uygun sunumuyla ilgili iç kontrolü değerlendirir, ancak bu değerlendirme, Grup'un iç kontrolünün etkinliğine ilişkin bir görüş verme amacı taşımaz. Bağımsız denetim, bir bütün olarak konsolide finansal tabloların sunumunun değerlendirilmesinin yanı sıra, Grup Yönetimi tarafından kullanılan muhasebe politikalarının uygunluğunun ve yapılan muhasebe tahminlerinin makul olup olmadığının değerlendirilmesini de içerir.

Bağımsız denetim sırasında elde ettiğimiz bağımsız denetim kanıtlarının, görüşümüzün oluşturulması için yeterli ve uygun bir dayanak oluşturduğuna inanıyoruz.

Görüş

Görüşümüze göre, konsolide finansal tablolar, EİS Eczacıbaşı İlaç, Sınai ve Finansal Yatırımlar Sanayi ve Ticaret A.Ş.'nin ve bağlı ortaklıklarının 31 Aralık 2014 tarihi itibarıyla konsolide finansal durumunu ve aynı tarihte sona eren hesap dönemine ait konsolide finansal performansını ve nakit akışlarını Türkiye Muhasebe Standartları'na uygun olarak tüm önemli yönleriyle gerçeğe uygun bir biçimde sunmaktadır.

Mevzuattan Kaynaklanan Diğer Yükümlülüklerle İlişkin Rapor

6102 sayılı Türk Ticaret Kanunu'nun ("TTK") 402'nci Maddesi'nin dördüncü fıkrası uyarınca; Grup'un 1 Ocak - 31 Aralık 2014 hesap döneminde defter tutma düzeninin, finansal tablolarının, TTK ile Şirket esas sözleşmesinin finansal raporlamaya ilişkin hükümlerine uygun olmadığına dair önemli bir hususa rastlanmamıştır.

TTK'nın 402'nci Maddesi'nin dördüncü fıkrası uyarınca; Yönetim Kurulu tarafımıza denetim kapsamında istenen açıklamaları yapmış ve talep edilen belgeleri vermiştir.

TTK'nın 398'inci Maddesi'nin dördüncü fıkrası uyarınca düzenlenen Riskin Erken Saptanması Sistemi ve Komitesi Hakkında Denetçi Raporu 11 Mart 2015 tarihinde Şirket'in Yönetim Kurulu'na sunulmuştur.

DRT BAĞIMSIZ DENETİM VE SERBEST MUHASEBECİ MALİ MÜŞAVİRLİK A.Ş.
Member of **DELOITTE TOUCHE TOHMATSU LIMITED**

Hasan Ali Bekçe, SMMM
Sorumlu Denetçi

İstanbul, 11 Mart 2015

**EİS ECZACIBAŞI İLAÇ, SİNİ VE FİNANSAL YATIRIMLAR SANAYİ VE TİCARET A.Ş.
VE BAĞLI ORTAKLIKLARI**

İÇİNDEKİLER	SAYFA
KONSOLİDE FİNANSAL DURUM TABLOLARI	1 - 3
KONSOLİDE KAR VEYA ZARAR TABLOLARI	4
KONSOLİDE DİĞER KAPSAMLI GELİR TABLOLARI	5
KONSOLİDE ÖZKAYNAKLAR DEĞİŞİM TABLOLARI	6
KONSOLİDE NAKİT AKIŞ TABLOLARI	7 - 8
KONSOLİDE FİNANSAL TABLOLARA AİT DİPNOTLAR	9 - 89
NOT 1 ŞİRKETİN ORGANİZASYONU VE FAALİYET KONUSU	9 - 10
NOT 2 FİNANSAL TABLOLARIN SUNUMUNA İLİŞKİN ESASLAR	11 - 20
NOT 3 UYGULANAN DEĞERLEME İLKELERİ / MUHASEBE POLİTİKALARI	20 - 31
NOT 4 İŞLETME BİRLEŞMELERİ	31
NOT 5 DİĞER İŞLETMELERDEKİ PAYLAR	32 - 35
NOT 6 BÖLÜMLERE GÖRE RAPORLAMA	35 - 39
NOT 7 NAKİT VE NAKİT BENZERLERİ	39
NOT 8 FİNANSAL YATIRIMLAR	40 - 45
NOT 9 FİNANSAL BORÇLAR	46
NOT 10 İLİŞKİLİ TARAF AÇIKLAMALARI	47 - 51
NOT 11 TİCARİ ALACAK VE BORÇLAR	52
NOT 12 DİĞER ALACAK VE BORÇLAR	53
NOT 13 STOKLAR	53
NOT 14 PEŞİN ÖDENMİŞ GİDERLER VE ERTELENMİŞ GELİRLER	54
NOT 15 CARİ DÖNEM VERGİSİYLE İLGİLİ VARLIKLAR	54
NOT 16 YATIRIM AMAÇLI GAYRİMENKULLER	55
NOT 17 MADDİ DURAN VARLIKLAR	56 - 57
NOT 18 MADDİ OLMAYAN DURAN VARLIKLAR	58 - 59
NOT 19 ŞEREFİYE	60
NOT 20 KARŞILIKLAR, KOŞULLU VARLIK VE BORÇLAR	60 - 66
NOT 21 ÇALIŞANLARA SAĞLANAN FAYDALAR	66 - 67
NOT 22 DİĞER VARLIK VE YÜKÜMLÜLÜKLER	68
NOT 23 SERMAYE, YEDEKLER VE DİĞER ÖZKAYNAK KALEMLERİ	68 - 70
NOT 24 HASILAT	71
NOT 25 GENEL YÖNETİM GİDERLERİ, PAZARLAMA GİDERLERİ, ARAŞTIRMA VE GELİŞTİRME GİDERLERİ	71 - 72
NOT 26 NİTELİKLERİNE GÖRE GİDERLER	72
NOT 27 ESAS FAALİYETLERDEN DİĞER GELİRLER / GİDERLER	72 - 73
NOT 28 YATIRIM FAALİYETLERİNDEN GELİRLER / GİDERLER	73
NOT 29 FİNANSMAN GELİRLERİ / GİDERLERİ	73
NOT 30 GELİR VERGİLERİ (ERTELENMİŞ VERGİ VARLIK VE YÜKÜMLÜLÜKLERİ DAHİL)	74 - 77
NOT 31 PAY BAŞINA KAZANÇ	77
NOT 32 FİNANSAL ARAÇLARDAN KAYNAKLANAN RİSKLERİN NİTELİĞİ VE DÜZEYİ	77 - 89
NOT 33 RAPORLAMA DÖNEMİNDEN SONRAKİ OLAYLAR	89

**EİS ECZACIBAŞI İLAÇ, SİNİ VE FİNANSAL YATIRIMLAR SANAYİ VE TİCARET A.Ş.
VE BAĞLI ORTAKLIKLARI**

**BAĞIMSIZ DENETİMDEN GEÇMİŞ
31 ARALIK 2014 TARİHLİ KONSOLİDE FİNANSAL DURUM TABLOLARI**

(Tutarlar, aksi belirtilmedikçe, bin Türk Lirası ("TL") olarak ifade edilmiştir.)

	Notlar	31 Aralık 2014	31 Aralık 2013
VARLIKLAR			
Dönen varlıklar			
Nakit ve nakit benzerleri	7	648.606	719.594
Finansal yatırımlar	8	763	308
Ticari alacaklar			
- İlişkili taraflardan ticari alacaklar	10	4.020	9.023
- İlişkili olmayan taraflardan ticari alacaklar	11	208.084	198.791
Diğer alacaklar			
- İlişkili olmayan taraflardan diğer alacaklar	12	207	865
Stoklar	13	154.790	198.343
Peşin ödenmiş giderler	14	1.679	1.423
Cari dönem vergisiyle ilgili varlıklar	15	123	1.926
Diğer dönen varlıklar	22	16.939	9.256
Toplam dönen varlıklar		1.035.211	1.139.529
Duran varlıklar			
Ticari alacaklar			
- İlişkili olmayan taraflardan ticari alacaklar	11	325	1.930
Diğer alacaklar			
- İlişkili olmayan taraflardan diğer alacaklar	12	46	50
Finansal yatırımlar	8	1.720.122	1.767.384
Özkaynak yöntemiyle değerlendirilen yatırımlar	5	114.369	132.643
Yatırım amaçlı gayrimenkuller	16	210.449	204.340
Maddi duran varlıklar	17	63.314	45.815
Maddi olmayan duran varlıklar			
- Şerefiye	19	28.159	39.511
- Diğer maddi olmayan duran varlıklar	18	31.323	33.347
Peşin ödenmiş giderler	14	7.025	3.118
Ertelenmiş vergi varlığı	30	10.667	9.628
Diğer duran varlıklar	22	42.475	59.924
Toplam duran varlıklar		2.228.274	2.297.690
Toplam varlıklar		3.263.485	3.437.219

Takip eden dipnotlar konsolide finansal tabloların tamamlayıcı parçasını oluştururlar.

**EİS ECZACIBAŞI İLAÇ, SİNİ VE FİNANSAL YATIRIMLAR SANAYİ VE TİCARET A.Ş.
VE BAĞLI ORTAKLIKLARI**

**BAĞIMSIZ DENETİMDEN GEÇMİŞ
31 ARALIK 2014 TARİHLİ KONSOLİDE FİNANSAL DURUM TABLOLARI**

(Tutarlar, aksi belirtilmedikçe, bin Türk Lirası ("TL") olarak ifade edilmiştir.)

	Notlar	31 Aralık 2014	31 Aralık 2013
KAYNAKLAR			
Kısa vadeli yükümlülükler			
Kısa vadeli borçlanmalar	9	113.116	65.353
Ticari borçlar			
- İlişkili taraflara ticari borçlar	10	108.512	94.784
- İlişkili olmayan taraflara ticari borçlar	11	125.322	147.152
Çalışanlara sağlanan faydalar kapsamında borçlar	21	2.261	3.597
Diğer borçlar			
- İlişkili taraflara diğer borçlar	10	-	38.166
- İlişkili olmayan taraflara diğer borçlar	12	5.923	6.261
Ertelenmiş gelirler	14	11.021	45.812
Dönem karı vergi yükümlülüğü	30	2.042	7.824
Kısa vadeli karşılıklar			
- Çalışanlara sağlanan faydalara ilişkin kısa vadeli karşılıklar	21	4.539	4.664
- Diğer kısa vadeli karşılıklar	20	3.018	2.122
Diğer kısa vadeli yükümlülükler	22	206	458
Toplam kısa vadeli yükümlülükler		375.960	416.193
Uzun vadeli yükümlülükler			
Uzun vadeli borçlanmalar	9	31.244	-
Ertelenmiş gelirler	14	2.943	5.695
Uzun vadeli karşılıklar			
- Çalışanlara sağlanan faydalara ilişkin uzun vadeli karşılıklar	21	3.293	3.436
Ertelenmiş vergi yükümlülüğü	30	81.500	84.218
Diğer uzun vadeli yükümlülükler	22	7.500	7.500
Toplam uzun vadeli yükümlülükler		126.480	100.849

Takip eden dipnotlar konsolide finansal tabloların tamamlayıcı parçasını oluştururlar.

**EİS ECZACIBAŞI İLAÇ, SINAI VE FİNANSAL YATIRIMLAR SANAYİ VE TİCARET A.Ş.
VE BAĞLI ORTAKLIKLARI**

**BAĞIMSIZ DENETİMDEN GEÇMİŞ
31 ARALIK 2014 TARİHLİ KONSOLİDE FİNANSAL DURUM TABLOLARI**

(Tutarlar, aksi belirtilmedikçe, bin Türk Lirası ("TL") olarak ifade edilmiştir.)

	Notlar	31 Aralık 2014	31 Aralık 2013
ÖZKAYNAKLAR			
Ödenmiş sermaye	23	548.208	548.208
Sermaye düzeltme farkları	23	105.777	105.777
Kar veya zararda yeniden sınıflandırılmayacak birikmiş diğer kapsamlı gelirler veya giderler			
- Tanımlanmış fayda planları yeniden ölçüm kazançları / kayıpları		(2.534)	(182)
Kar veya zararda yeniden sınıflandırılacak birikmiş diğer kapsamlı gelirler veya giderler			
- Yabancı para çevrim farkları		9.566	3.366
- Satılmaya hazır finansal varlıkların yeniden değerlendirme ve/veya sınıflandırma kazançları / kayıpları		1.495.231	1.540.598
Kardan ayrılan kısıtlanmış yedekler	23	308.538	299.764
Geçmiş yıllar karları		322.348	322.336
Net dönem (zararı) / karı		(43.293)	61.414
Ana ortaklığa ait özkaynaklar		2.743.841	2.881.281
Kontrol gücü olmayan paylar		17.204	38.896
Toplam özkaynaklar		2.761.045	2.920.177
Toplam kaynaklar		3.263.485	3.437.219

1 Ocak - 31 Aralık 2014 hesap dönemine ait konsolide finansal tablolar, 11 Mart 2015 tarihinde Yönetim Kurulu tarafından onaylanmış ve Yönetim Kurulu adına Mali İşler Müdürü Bülent Avcı ve İç Denetim Yöneticisi Gülnur Günbey Kartal tarafından imzalanmıştır. Söz konusu konsolide finansal tablolar, Genel Kurul'da onaylanması sonucu kesinleşecektir.

**EİS ECZACIBAŞI İLAÇ, SİNİ VE FİNANSAL YATIRIMLAR SANAYİ VE TİCARET A.Ş.
VE BAĞLI ORTAKLIKLARI**

**BAĞIMSIZ DENETİMDEN GEÇMİŞ
1 OCAK - 31 ARALIK 2014 DÖNEMİNE AİT KONSOLİDE KAR VEYA ZARAR TABLOLARI**

(Tutarlar, aksi belirtilmedikçe, bin Türk Lirası ("TL") olarak ifade edilmiştir.)

	Notlar	1 Ocak - 31 Aralık 2014	1 Ocak - 31 Aralık 2013
KAR VEYA ZARAR KISMI			
Hasılat	24	1.046.781	1.126.009
Satışların maliyeti (-)	24	(856.520)	(919.875)
Brüt kar		190.261	206.134
Genel yönetim giderleri (-)	25	(78.434)	(74.183)
Pazarlama giderleri (-)	25	(135.305)	(120.889)
Araştırma ve geliştirme giderleri (-)	25	(1.098)	(1.053)
Esas faaliyetlerden diğer gelirler	27	164.438	172.004
Esas faaliyetlerden diğer giderler (-)	27	(121.354)	(47.330)
Esas faaliyet karı		18.508	134.683
Yatırım faaliyetlerinden gelirler	28	9.454	9.251
Yatırım faaliyetlerinden giderler (-)	28	(11.748)	(51)
Özkaynak yöntemiyle değerlendirilen yatırımların zararlarından paylar (-)	5	(53.796)	(50.649)
Finansman gideri öncesi faaliyet (zararı) / karı		(37.582)	93.234
Finansman gelirleri	29	-	-
Finansman giderleri (-)	29	(13.272)	(6.204)
Vergi öncesi (zarar) / kar		(50.854)	87.030
Sürdürülen faaliyetler vergi gideri		(10.390)	(28.996)
Dönem vergi gideri (-)	30	(11.809)	(30.075)
Ertelenmiş vergi geliri	30	1.419	1.079
Dönem (zararı) / karı		(61.244)	58.034
Dönem (zararının) / karının dağılımı			
- Kontrol gücü olmayan paylar		(17.951)	(3.380)
- Ana ortaklık payları	31	(43.293)	61.414
Net dönem (zararı) / karı		(61.244)	58.034
Beheri 1 Kr nominal değerindeki hisselerin ağırlıklı ortalama adedi	31	54.820.800.000	54.820.800.000
Basit ve sulandırılmış pay başına (kayıp) / kazanç	31	(0,0790)	0,1120

Takip eden dipnotlar konsolide finansal tabloların tamamlayıcı parçasını oluştururlar.

**EİS ECZACIBAŞI İLAÇ, SINAI VE FİNANSAL YATIRIMLAR SANAYİ VE TİCARET A.Ş.
VE BAĞLI ORTAKLIKLARI**

**BAĞIMSIZ DENETİMDEN GEÇMİŞ
1 OCAK - 31 ARALIK 2014 DÖNEMİNE AİT
KONSOLİDE DİĞER KAPSAMLI GELİR TABLOLARI**

(Tutarlar, aksi belirtilmedikçe, bin Türk Lirası (“TL”) olarak ifade edilmiştir.)

	Notlar	1 Ocak - 31 Aralık 2014	1 Ocak - 31 Aralık 2013
Dönem (zararı) / karı		(61.244)	58.034
Diğer kapsamlı gelirler / (giderler)			
Kar veya zararda yeniden sınıflandırılmayacaklar			
- Tanımlanmış fayda planları yeniden ölçüm kazançları / kayıpları	21	-	484
- Özkaynak yöntemiyle değerlendirilen yatırımların tanımlanmış fayda planlarının vergi sonrası yeniden ölçüm kazançları / (kayıpları)	5	(2.352)	1.491
- Kar veya zararda yeniden sınıflandırılmayacak diğer kapsamlı gelire ilişkin vergiler	30	-	(96)
Kar veya zararda yeniden sınıflandırılacaklar			
- Yabancı para çevirim farklarındaki değişim		4.134	(658)
- Satılmaya hazır finansal varlıkların yeniden değerlendirme ve / veya sınıflandırma kazançları / kayıpları	8	(46.759)	12.045
- Özkaynak yöntemiyle değerlendirilen yatırımların diğer kapsamlı gelirinden kar / zararda sınıflandırılacak paylar	5	1.581	2.065
- Kar veya zararda yeniden sınıflandırılacak diğer kapsamlı gelire ilişkin vergiler	30	2.338	(602)
Diğer kapsamlı (giderler) / gelirler (vergi sonrası)		(41.058)	14.729
Toplam kapsamlı (gider) / gelir		(102.302)	72.763
Toplam kapsamlı (giderin) / gelirin dağılımı			
- Kontrol gücü olmayan paylar		(17.490)	(3.607)
- Ana ortaklık payları		(84.812)	76.370
Toplam kapsamlı (gider) / gelir		(102.302)	72.763

Takip eden dipnotlar konsolide finansal tabloların tamamlayıcı parçasını oluştururlar.

EİS ECZACIBAŞI İLAÇ, SİNAİ VE FİNANSAL YATIRIMLAR SANAYİ VE TİCARET A.Ş. VE BAĞLI ORTAKLIKLARI

BAĞIMSIZ DENETİMDEN GEÇMİŞ

1 OCAK - 31 ARALIK 2014 DÖNEMİNE AİT KONSOLİDE ÖZKAYNAKLAR DEĞİŞİM TABLOLARI

(Tutarlar, aksi belirtilmedikçe, bin Türk Lirası (“TL”) olarak ifade edilmiştir.)

	Ödenmiş sermaye	Sermaye düzeltme farkları	Kar veya zararda yeniden sınıflandırılmayacak diğer kapsamlı gelir ve giderler	Kar veya zararda yeniden sınıflandırılacak diğer kapsamlı gelir ve giderler		Kardan ayrılan kısıtlanmış yedekler	Birikmiş karlar		Ana ortaklığa ait özkaynaklar	Kontrol gücü olmayan paylar	Özkaynaklar
			Tanımlanmış fayda planları yeniden ölçüm kayıp / kazancı	Yabancı para çevirim farkları	Finansal varlıklar değer artış fonu		Geçmiş yıllar karları	Net dönem (zararı) / karı			
1 Ocak 2014 tarihi itibarıyla	548.208	105.777	(182)	3.366	1.540.598	299.764	322.336	61.414	2.881.281	38.896	2.920.177
Transferler	-	-	-	-	-	8.774	52.640	(61.414)	-	-	-
Ödenen temettüleri	-	-	-	-	-	-	(52.628)	-	(52.628)	(4.202)	(56.830)
Toplam kapsamlı gelir / (gider)	-	-	(2.352)	6.200	(45.367)	-	-	(43.293)	(84.812)	(17.490)	(102.302)
31 Aralık 2014	548.208	105.777	(2.534)	9.566	1.495.231	308.538	322.348	(43.293)	2.743.841	17.204	2.761.045
1 Ocak 2013 tarihi itibarıyla	548.208	105.777	-	1.877	1.528.836	258.084	384.261	32.689	2.859.732	47.158	2.906.890
Muhasebe politikalarında değişiklikler	-	-	(1.887)	-	-	-	162	1.725	-	(1.255)	(1.255)
1 Ocak 2013 tarihi itibarıyla yeniden düzenlenmiş	548.208	105.777	(1.887)	1.877	1.528.836	258.084	384.423	34.414	2.859.732	45.903	2.905.635
Transferler	-	-	-	-	-	41.680	(7.266)	(34.414)	-	-	-
Ödenen temettüleri	-	-	-	-	-	-	(54.821)	-	(54.821)	(3.400)	(58.221)
Toplam kapsamlı gelir / (gider)	-	-	1.705	1.489	11.762	-	-	61.414	76.370	(3.607)	72.763
31 Aralık 2013	548.208	105.777	(182)	3.366	1.540.598	299.764	322.336	61.414	2.881.281	38.896	2.920.177

Takip eden dipnotlar konsolide finansal tabloların tamamlayıcı parçasını oluştururlar.

**EİS ECZACIBAŞI İLAÇ, SINAI VE FİNANSAL YATIRIMLAR SANAYİ VE TİCARET A.Ş.
VE BAĞLI ORTAKLIKLARI**

**BAĞIMSIZ DENETİMDEN GEÇMİŞ
1 OCAK - 31 ARALIK 2014 DÖNEMİNE AİT KONSOLİDE NAKİT AKIŞ TABLOLARI**

(Tutarlar, aksi belirtilmedikçe, bin Türk Lirası (“TL”) olarak ifade edilmiştir.)

	Notlar	1 Ocak - 31 Aralık 2014	1 Ocak - 31 Aralık 2013
A. İşletme faaliyetlerinden nakit akışları			
Dönem (zararı) / karı		(61.244)	58.034
Dönem net karı / zararı mutabakatı ile ilgili düzeltmeler:			
Amortisman ve itfa gideri ile ilgili düzeltmeler	26	19.407	14.198
Kıdem tazminatı karşılık gideri	26	815	850
Birikmiş izin karşılık gideri	25	266	(139)
Şüpheli alacak karşılık gideri	25	79	879
Maddi ve maddi olmayan duran varlık satış zararı / (karı), net	28	(1.117)	(1.086)
Stok değer düşüklüğü karşılık giderleri, net	27	957	3.343
Özkaynak yöntemiyle değerlendirilen yatırımların dönem zararlarındaki Grup'un payı	5	53.796	50.649
Faiz gelirleri ve giderleri ile ilgili düzeltmeler	27, 29	(12.477)	(26.401)
Vergi gideri / geliri ile ilgili düzeltmeler	30	10.390	28.996
Temettü gelirleri	28	(7.941)	(8.114)
Hukuki dava tazminat karşılık gideri	27	931	1.313
Maaş ve ikramiye tahakkukları		-	1.440
Gerçekleşmemiş kur farkı giderleri / (gelirleri)		(9.034)	(98.622)
Gider / gelir tahakkukları	11	3.488	1.551
Şerefiye değer düşüklüğü	19	11.352	-
		9.668	26.891
İşletme sermayesinde gerçekleşen değişimler:			
Ticari alacaklardaki artış / azalışla ilgili düzeltmeler		1.643	(33.688)
Stoklardaki artış / azalışla ilgili düzeltmeler		42.638	(31.692)
Ticari borçlardaki artış / azalışla ilgili düzeltmeler		(16.366)	26.062
Faaliyetlerle ilgili diğer alacaklardaki artış / azalışla ilgili düzeltmeler		8.105	13.619
Faaliyetlerle ilgili diğer borçlardaki artış / azalışla ilgili düzeltmeler		(39.504)	(45.850)
		6.184	(44.658)
Operasyonlardan kaynaklanan net nakit (çıkışları) / girişleri			
Faaliyetlerden elde edilen nakit akışları:			
Alınan faiz		34.894	37.720
Kredili alımlardan doğan vade farkı gideri		(8.698)	(7.139)
Ödenen vergiler		(17.591)	(23.432)
Ödenen kıdem tazminatı	21	(958)	(712)
Ödenen izin ücreti	21	(391)	(229)
Şüpheli alacak tahsilatları	11	275	302
		13.715	(38.148)

Takip eden dipnotlar konsolide finansal tabloların tamamlayıcı parçasını oluştururlar.

**EİS ECZACIBAŞI İLAÇ, SINAI VE FİNANSAL YATIRIMLAR SANAYİ VE TİCARET A.Ş.
VE BAĞLI ORTAKLIKLARI**

**BAĞIMSIZ DENETİMDEN GEÇMİŞ
1 OCAK - 31 ARALIK 2014 DÖNEMİNE AİT KONSOLİDE NAKİT AKIŞ TABLOLARI**

(Tutarlar, aksi belirtilmedikçe, bin Türk Lirası (“TL”) olarak ifade edilmiştir.)

	Notlar	1 Ocak - 31 Aralık 2014	1 Ocak - 31 Aralık 2013
B. Yatırım faaliyetlerinden kaynaklanan nakit akışları			
Maddi ve maddi olmayan duran varlıkların alımından kaynaklanan nakit çıkışları	16, 17, 18	(41.631)	(14.854)
Maddi ve maddi olmayan duran varlıkların satışından kaynaklanan nakit girişleri	16, 17, 18, 28	1.715	2.382
Temettü gelirleri		7.941	8.114
Özkaynak yöntemiyle değerlendirilen yatırımlardan elde edilen temettüleri	5	745	945
Finansal yatırımlardaki değişim		48	487
İş ortaklıklarına ve iştiraklere sermaye avansı ödemeleri	5, 10.a	(75.204)	(12.897)
Yatırım faaliyetlerinden kaynaklanan net nakit çıkışları		(106.386)	(15.823)
C. Finansman faaliyetlerinden nakit akışları			
Borçlanmadan kaynaklanan nakit girişleri / (çıkışları)		78.585	33.521
Ödenen faiz		(12.205)	(5.341)
Kontrol gücü olmayan paylara ödenen temettüleri		(4.202)	(3.400)
Ödenen temettüleri	31	(52.628)	(54.821)
Finansman faaliyetlerinden kaynaklanan net nakit çıkışları		9.550	(30.041)
Yabancı para çevrim farklarının etkisinden önce nakit ve nakit benzerlerindeki net artış / (azalış) (A+B+C)		(83.121)	(84.012)
D. Yabancı para çevrim farklarının nakit ve nakit benzerleri üzerindeki etkisi		13.225	97.277
Nakit ve nakit benzerlerinde net artış / (azalış) (A+B+C+D)		(69.896)	13.265
E. Nakit ve nakit benzerlerinin dönem başı bakiyesi	7	717.257	703.992
Nakit ve nakit benzerlerinin dönem sonu bakiyesi (A+B+C+D+E)	7	647.361	717.257

Takip eden dipnotlar konsolide finansal tabloların tamamlayıcı parçasını oluştururlar.

EİS ECZACIBAŞI İLAÇ, SINAI VE FİNANSAL YATIRIMLAR SANAYİ VE TİCARET A.Ş. VE BAĞLI ORTAKLIKLARI

BAĞIMSIZ DENETİMDEN GEÇMİŞ 31 ARALIK 2014 TARİHİ İTİBARIYLA KONSOLİDE FİNANSAL TABLOLARA İLİŞKİN DİPNOTLAR

(Tutarlar, aksi belirtilmedikçe, bin Türk Lirası (“TL”) olarak ifade edilmiştir.)

NOT 1 - ŞİRKETİN ORGANİZASYONU VE FAALİYET KONUSU

EİS Eczacıbaşı İlaç, Sınai ve Finansal Yatırımlar Sanayi ve Ticaret A.Ş. (“Şirket”) 24 Ekim 1951 tarihinde kurulmuştur. Şirket’in fiilen üretim faaliyeti olmayıp, mevcut Bağlı Ortaklıkları, İş Ortaklıkları ve İştirakleri ile bir holding yapısındadır. Bu yapı içinde, direkt olarak gayrimenkul geliştirme faaliyetlerinde bulunmakta; ortaklıkları vasıtasıyla sağlık, tüketim ürünleri, kozmetik ve kişisel bakım ürünleri sektörlerinde faaliyet göstermektedir.

Şirket’in tescil edilmiş adresi aşağıdaki gibidir:

Büyükdere Caddesi, Ali Kaya Sokak No: 5 Levent 34394, İstanbul.

Şirket, Sermaye Piyasası Kurulu’na (“SPK”) kayıtlı olup, 1990 yılından itibaren hisse senetleri Borsa İstanbul A.Ş.’de (“BİST”) (eski adıyla İstanbul Menkul Kıymetler Borsası (“İMKB”) işlem görmektedir. Şirket sermayesinin 31 Aralık 2014 tarihi itibarıyla %23,54’ü (31 Aralık 2013: %24,60) halka açıktır. Şirket’in %50,62 (31 Aralık 2013: %50,62) oranında hissesine sahip olan Eczacıbaşı Holding A.Ş. (“Eczacıbaşı Holding”), Şirket’in ana ortağı konumundadır (Not 23).

Grup’un 31 Aralık 2014 tarihi itibarıyla çalışan sayısı 1.007’dir (31 Aralık 2013: 977).

Bu rapor kapsamında Şirket ve konsolidasyona dahil edilen Bağlı Ortaklıkları, İş Ortaklıkları ve İştirakleri hep birlikte “Grup” olarak nitelendirilmektedir. Konsolidasyona dahil edilen Bağlı Ortaklıkların, İş Ortaklıklarının ve İştiraklerin faaliyet alanları aşağıda açıklanmıştır:

Bağlı Ortaklıklar

Şirket’in konsolidasyona dahil edilen bağlı ortaklıklarının (“Bağlı Ortaklıklar”) temel faaliyet konuları, faaliyet gösterdikleri bölümler ve bu raporda anıldıkları kısa unvanları aşağıdaki tabloda gösterilmiştir:

Tam konsolidasyon yöntemi ile muhasebeleştirilen şirketler:

Bağlı Ortaklıklar	Faaliyet konusu	Bölüm
EİP Eczacıbaşı İlaç Pazarlama A.Ş. (“EİP”)	İlaç satış ve pazarlaması	Sağlık
Eczacıbaşı İlaç Ticaret A.Ş. (“EİT”)	İlaç satış ve pazarlaması	Sağlık
Eczacıbaşı İlaç (Cyprus) Ltd. (“Eczacıbaşı Cyprus”)(*)	İlaç satış ve pazarlaması	Sağlık
EHP Eczacıbaşı Health Care Products Joint Stock Co. (“EHP”)(*)	İlaç satış ve pazarlaması	Sağlık
Eczacıbaşı Girişim Pazarlama Tüketim Ürünleri Sanayi ve Ticaret A.Ş. (“Eczacıbaşı Girişim”)	Kişisel bakım ürünleri satış ve pazarlaması	Kişisel bakım
Eczacıbaşı Hijyen Ürünleri Sanayi ve Ticaret A.Ş. (“Eczacıbaşı Hijyen”)	Kişisel bakım ürünleri satış ve pazarlaması	Kişisel bakım
Eczacıbaşı Gayrimenkul Geliştirme ve Yatırım A.Ş. (“Eczacıbaşı Gayrimenkul”)	Gayrimenkul geliştirme	Gayrimenkul

(*) Rusya Federasyonu’nda tescil edilmiş olan EHP ve Kuzey Kıbrıs Türk Cumhuriyeti’nde tescil edilmiş olan Eczacıbaşı Cyprus dışındaki Bağlı Ortaklıklar’ın hepsi Türkiye’de tescil edilmiştir.

EİS ECZACIBAŞI İLAÇ, SINAI VE FİNANSAL YATIRIMLAR SANAYİ VE TİCARET A.Ş. VE BAĞLI ORTAKLIKLARI

BAĞIMSIZ DENETİMDEN GEÇMİŞ 31 ARALIK 2014 TARİHİ İTİBARIYLA KONSOLİDE FİNANSAL TABLOLARA İLİŞKİN DİPNOTLAR

(Tutarlar, aksi belirtilmedikçe, bin Türk Lirası (“TL”) olarak ifade edilmiştir.)

NOT 1 - ŞİRKETİN ORGANİZASYONU VE FAALİYET KONUSU (Devamı)

İş Ortaklıkları

Şirket’in konsolidasyona dahil edilen İş Ortaklıkları aşağıda belirtilmiştir. Tüm İş Ortaklıkları Türkiye’de tescil edilmiştir. İş Ortaklıkları’nın temel faaliyet konuları ve konsolide finansal tabloların amacı doğrultusunda ait oldukları faaliyet bölümleri aşağıdaki gibidir:

İş Ortaklıkları	Faaliyet konusu	Müteşebbis ortak	Bölüm
Eczacıbaşı-Baxter Hastane Ürünleri Sanayi ve Ticaret A.Ş. (“EBX”)	İlaç ve serum üretimi ve satışı	Baxter S.A.	Sağlık
Eczacıbaşı-Monrol Nükleer Ürünler Sanayi ve Ticaret A.Ş. (“Eczacıbaşı-Monrol”)	Tanı ürünleri üretimi ve satışı	Uğur Bozluoçay ve Şükrü Bozluoçay	Sağlık
Eczacıbaşı-Schwarzkopf Kuaför Ürünleri Pazarlama A.Ş. (“ESK”)	Kişisel bakım ürünleri satışı	Hans Schwarzkopf GmbH & Co. KG	Kişisel bakım

İştirakler

Şirket’in konsolidasyona dahil edilen iştirakleri (“İştirakler”) ve temel faaliyet konuları aşağıdaki gibidir:

İştirakler	Faaliyet konusu
Ekom Eczacıbaşı Dış Ticaret A.Ş. (“Ekom”)	Dış ticaret hizmetleri
Vitra Karo Sanayi ve Ticaret A.Ş. (“Vitra Karo”)	Karo seramik üretimi
Eczacıbaşı Sağlık Hizmetleri A.Ş. (“ESH”)	Özel bakım ve sağlık hizmetleri
Eczacıbaşı Ortak Sağlık ve Güvenlik Birimi A.Ş. (“OSGB”)	İş sağlığı ve güvenliği hizmetleri

EİS ECZACIBAŞI İLAÇ, SINAI VE FİNANSAL YATIRIMLAR SANAYİ VE TİCARET A.Ş. VE BAĞLI ORTAKLIKLARI

BAĞIMSIZ DENETİMDEN GEÇMİŞ 31 ARALIK 2014 TARİHİ İTİBARIYLA KONSOLİDE FİNANSAL TABLOLARA İLİŞKİN DİPNOTLAR

(Tutarlar, aksi belirtilmedikçe, bin Türk Lirası (“TL”) olarak ifade edilmiştir.)

NOT 2 - FİNANSAL TABLOLARIN SUNUMUNA İLİŞKİN ESASLAR

2.1 Sunuma ilişkin temel esaslar

TMS’ye uygunluk beyanı

İlişikteki finansal tablolar Sermaye Piyasası Kurulu’nun (“SPK”) 13 Haziran 2013 tarih ve 28676 sayılı Resmî Gazete’de yayımlanan Seri II, 14.1 No’lu “Sermaye Piyasasında Finansal Raporlamaya İlişkin Esaslar Tebliği” (“Tebliğ”) hükümlerine uygun olarak hazırlanmış olup Tebliğ’in 5’inci Maddesi’ne istinaden Kamu Gözetimi Muhasebe ve Denetim Standartları Kurumu (“KGGK”) tarafından yürürlüğe konulmuş olan Türkiye Muhasebe Standartları ile bunlara ilişkin ek ve yorumları (“TMS”) esas alınmıştır. Ayrıca konsolide finansal tablolar ve dipnotlar SPK tarafından 7 Haziran 2013 tarihli duyuru ile açıklanan formatlara uygun olarak sunulmuştur.

Konsolide finansal tablolar, bazı duran varlıklar ve finansal araçların yeniden değerlendirilmesi haricinde, tarihi maliyet esasına göre hazırlanmaktadır. Tarihi maliyetin belirlenmesinde, genellikle varlıklar için ödenen tutarın gerçeğe uygun değeri esas alınmaktadır.

Kullanılan para birimi

Grup’un her işletmesinin kendi finansal tabloları faaliyette buldukları temel ekonomik çevrede geçerli olan para birimi (fonksiyonel para birimi) ile sunulmuştur. Her işletmenin finansal durumu ve faaliyet sonuçları, Şirket’in geçerli para birimi olan ve konsolide finansal tablolar için sunum para birimi olan TL cinsinden ifade edilmiştir.

Yüksek enflasyon dönemlerinde finansal tabloların düzeltilmesi

SPK’nın 17 Mart 2005 tarih ve 11/367 sayılı Kararı uyarınca, Türkiye’de faaliyette bulunan ve TMS’ye uygun olarak finansal tablo hazırlayan şirketler için, 1 Ocak 2005 tarihinden itibaren geçerli olmak üzere enflasyon muhasebesi uygulamasına son verilmiştir. Buna istinaden, 1 Ocak 2005 tarihinden itibaren 29 No’lu “Yüksek Enflasyonlu Ekonomilerde Finansal Raporlama” Standardı (“TMS 29”) uygulanmamıştır.

Karşılaştırmalı bilgiler ve önceki dönem tarihli finansal tablolarının düzeltilmesi

Finansal durum ve performans trendlerinin tespitine imkan vermek üzere, Grup’un konsolide finansal tabloları önceki dönemle karşılaştırmalı olarak hazırlanmaktadır. Cari dönem konsolide finansal tabloların sunumu ile uygunluk sağlanması açısından karşılaştırmalı bilgiler gerekli görüldüğünde yeniden sınıflandırılır ve önemli farklılıklar açıklanır.

İşletmenin sürekliliği varsayımı

Konsolide finansal tablolar, Grup’un önümüzdeki bir yılda ve faaliyetlerinin doğal akışı içerisinde varlıklarından fayda elde edeceği ve yükümlülüklerini yerine getireceği varsayımı altında işletmenin sürekliliği esasına göre hazırlanmıştır.

EİS ECZACIBAŞI İLAÇ, SINAI VE FİNANSAL YATIRIMLAR SANAYİ VE TİCARET A.Ş. VE BAĞLI ORTAKLIKLARI

BAĞIMSIZ DENETİMDEN GEÇMİŞ 31 ARALIK 2014 TARİHİ İTİBARIYLA KONSOLİDE FİNANSAL TABLOLARA İLİŞKİN DİPNOTLAR

(Tutarlar, aksi belirtilmedikçe, bin Türk Lirası (“TL”) olarak ifade edilmiştir.)

NOT 2 - FİNANSAL TABLOLARIN SUNUMUNA İLİŞKİN ESASLAR (Devamı)

2.1 Sunuma ilişkin temel esaslar (devamı)

Konsolidasyona ilişkin esaslar

Bağlı ortaklıklar:

Aşağıda 31 Aralık tarihleri itibarıyla Ana Ortaklık, EİS Eczacıbaşı İlaç, Sınai ve Finansal Yatırımlar Sanayi ve Ticaret A.Ş.’nin, Bağlı Ortaklıkları’nın ve Eczacıbaşı Ailesi üyelerinin oy hakları ve etkin ortaklık oranları gösterilmiştir:

Bağlı Ortaklıklar	Ana Ortaklık’ın ve Bağlı Ortaklıkları’nın oy hakları (%)		Eczacıbaşı Ailesi üyelerinin oy hakları (%)		Toplam oy hakları (%)		Etkin ortaklık oranları (%)	
	2014	2013	2014	2013	2014	2013	2014	2013
EİP	99,94	99,94	0,02	0,02	99,96	99,96	99,93	99,93
EİT	99,88	99,88	-	-	99,88	99,88	99,82	99,82
Eczacıbaşı Cyprus	100,00	100,00	-	-	100,00	100,00	99,96	99,96
EHP	100,00	100,00	-	-	100,00	100,00	100,00	100,00
Eczacıbaşı Girişim	48,13	48,13	4,00	4,00	52,13	52,13	48,13	48,13
Eczacıbaşı Hijyen	48,13	48,13	4,00	4,00	52,13	52,13	48,13	48,13
Eczacıbaşı Gayrimenkul	99,49	99,49	0,02	0,02	99,51	99,51	99,49	99,49

Konsolide finansal tablolar, EİS Eczacıbaşı İlaç, Sınai ve Finansal Yatırımlar Sanayi ve Ticaret A.Ş.’nin doğrudan ve/veya dolaylı olarak kendisine veya Eczacıbaşı Ailesi’nin belirli üyelerine ait olan ve EİS Eczacıbaşı İlaç, Sınai ve Finansal Yatırımlar Sanayi ve Ticaret A.Ş.’nin üzerinde oy kullanma yetkisine sahip olduğu (bundan ekonomik bir faydası olmadığı halde) hisseler neticesinde şirketlerdeki hisselerle ilgili oy kullanma hakkının %50’den fazlasını kullanma yetkisi kanalıyla finansal ve işletme politikalarını EİS Eczacıbaşı İlaç, Sınai ve Finansal Yatırımlar Sanayi ve Ticaret A.Ş.’nin menfaatleri doğrultusunda kontrol etme yetkisi ve gücüne sahip olduğu şirketleri kapsar. Etkin ortaklık oranı, EİS Eczacıbaşı İlaç, Sınai ve Finansal Yatırımlar Sanayi ve Ticaret A.Ş.’nin Bağlı Ortaklıklar’daki doğrudan ve Bağlı Ortaklıkları üzerinden dolaylı olarak sahip olduğu pay oranıdır.

Kontrol, Şirket’in aşağıdaki şartları sağlaması ile sağlanır:

- yatırım yapılan şirket/varlık üzerinde gücünün olması;
- yatırım yapılan şirket/varlıktan elde edeceği değişken getirilere açık olması ya da bu getirilere hakkı olması; ve
- getiriler üzerinde etkisi olabilecek şekilde gücünü kullanabilmesi.

Yukarıda listelenen kriterlerin en az birinde herhangi bir değişiklik oluşmasına neden olabilecek bir durumun ya da olayın ortaya çıkması halinde Şirket yatırımının üzerinde kontrol gücünün olup olmadığını yeniden değerlendirir.

Şirket’in yatırım yapılan şirket/varlık üzerinde çoğunluk oy hakkına sahip olmadığı durumlarda, ilgili yatırımın faaliyetlerini tek başına yönlendirebilecek/yönetebilecek şekilde yeterli oy hakkının olması halinde, yatırım yapılan şirket/varlık üzerinde kontrol gücü vardır. Şirket, aşağıdaki unsurlar da dahil olmak üzere, ilgili yatırımdaki oy çoğunluğunun kontrol gücü sağlamak için yeterli olup olmadığını değerlendirmesinde konuyla ilgili tüm olayları ve şartları göz önünde bulundurur:

- Şirket’in sahip olduğu oy hakkı ile diğer hissedarların sahip olduğu oy hakkının karşılaştırılması;
- Şirket ve diğer hissedarların sahip olduğu potansiyel oy hakları;
- Sözleşmeye bağlı diğer anlaşmalardan doğan haklar ve
- Şirket’in karar verilmesi gereken durumlarda ilgili faaliyetleri yönetmede (geçmiş dönemlerdeki genel kurul toplantılarında yapılan oylamalar da dahil olmak üzere) mevcut gücünün olup olmadığını gösterebilecek diğer olay ve şartlar.

EİS ECZACIBAŞI İLAÇ, SİNÂİ VE FİNANSAL YATIRIMLAR SANAYİ VE TİCARET A.Ş. VE BAĞLI ORTAKLIKLARI

BAĞIMSIZ DENETİMDEN GEÇMİŞ 31 ARALIK 2014 TARİHİ İTİBARIYLA KONSOLİDE FİNANSAL TABLOLARA İLİŞKİN DİPNOTLAR

(Tutarlar, aksi belirtilmedikçe, bin Türk Lirası (“TL”) olarak ifade edilmiştir.)

NOT 2 - FİNANSAL TABLOLARIN SUNUMUNA İLİŞKİN ESASLAR (Devamı)

2.1 Sunuma ilişkin temel esaslar (devamı)

Konsolidasyona ilişkin esaslar (devamı)

Bağlı ortaklıklar (devamı):

Bir bağlı ortaklığın konsolidasyon kapsamına alınması Şirket’in bağlı ortaklık üzerinde kontrole sahip olmasıyla başlar ve kontrolünü kaybetmesiyle sona erer. Yıl içinde satın alınan veya elden çıkarılan bağlı ortaklıkların gelir ve giderleri, satın alım tarihinden elden çıkarma tarihine kadar konsolide kar veya zarar ve diğer kapsamlı gelir tablosuna dahil edilir.

Kar veya zarar ve diğer kapsamlı gelirin her bir kalemi ana ortaklık hissedarlarına ve kontrol gücü olmayan paylara aittir. Kontrol gücü olmayan paylar ters bakiye ile sonuçlansa dahi, bağlı ortaklıkların toplam kapsamlı geliri ana ortaklık hissedarlarına ve kontrol gücü olmayan paylara aktarılır.

Gerekli olması halinde, Grup’un izlediği muhasebe politikalarıyla aynı olması amacıyla bağlı ortaklıkların finansal tablolarında muhasebe politikalarıyla ilgili düzeltmeler yapılmıştır.

Tüm grup içi varlıklar ve yükümlülükler, özkaynaklar, gelir ve giderler ve Grup şirketleri arasındaki işlemlere ilişkin nakit akışları konsolidasyonda elimine edilir.

Grup’un mevcut bağlı ortaklığının sermaye payındaki değişiklikler

Grup’un bağlı ortaklıklarındaki sermaye payında kontrol kaybına neden olmayan değişiklikler özkaynak işlemleri olarak muhasebeleştirilir. Grup’un payı ile kontrol gücü olmayan payların defter değerleri, bağlı ortaklık paylarındaki değişiklikleri yansıtmak amacıyla düzeltilir. Kontrol gücü olmayan payların düzeltildiği tutar ile alınan veya ödenen bedelin gerçeğe uygun değeri arasındaki fark, doğrudan özkaynaklarda Grup’un payı olarak muhasebeleştirilir.

Grup’un bir bağlı ortaklığındaki kontrolü kaybetmesi durumunda, satış sonrasındaki kar/zarar, i) alınan satış bedeli ile kalan payın gerçeğe uygun değerlerinin toplamı ile ii) bağlı ortaklığın varlık (şerefiye dahil) ve yükümlülüklerinin ve kontrol gücü olmayan payların önceki defter değerleri arasındaki fark olarak hesaplanır. Diğer kapsamlı gelir içinde bağlı ortaklık ile ilgili önceden muhasebeleştirilen ve özkaynakta toplanan tutarlar, Şirket’in ilgili varlıkları satmış olduğu varsayımı üzerine kullanılacak muhasebe yöntemine göre kayda alınır (örneğin; konuyla ilgili TMS standartları uyarınca, kar/zarara aktarılması ya da doğrudan geçmiş yıl karlarına transfer). Bağlı ortaklığın satışı sonrası kalan yatırımın kontrolünün kaybedildiği tarihteki gerçeğe uygun değeri, TMS 39 Finansal Araçlar: Muhasebeleştirme ve Ölçme standardı kapsamında belirlenen başlangıç muhasebeleştirmesinde gerçeğe uygun değer olarak ya da, uygulanabilir olduğu durumlarda, bir iştirak ya da müşterek olarak kontrol edilen bir işletmedeki yatırımın başlangıç muhasebeleştirmesindeki maliyet bedeli olarak kabul edilir.

EİS ECZACIBAŞI İLAÇ, SINAI VE FİNANSAL YATIRIMLAR SANAYİ VE TİCARET A.Ş. VE BAĞLI ORTAKLIKLARI

BAĞIMSIZ DENETİMDEN GEÇMİŞ 31 ARALIK 2014 TARİHİ İTİBARIYLA KONSOLİDE FİNANSAL TABLOLARA İLİŞKİN DİPNOTLAR

(Tutarlar, aksi belirtilmedikçe, bin Türk Lirası (“TL”) olarak ifade edilmiştir.)

NOT 2 - FİNANSAL TABLOLARIN SUNUMUNA İLİŞKİN ESASLAR (Devamı)

2.1 Sunuma ilişkin temel esaslar (devamı)

Konsolidasyona ilişkin esaslar (devamı)

İştirakler ve iş ortaklıklarındaki paylar:

Aşağıda 31 Aralık tarihleri itibarıyla İş Ortaklıkları üzerinde, Ana Ortaklık, EİS Eczacıbaşı İlaç, Sınai ve Finansal Yatırımlar Sanayi ve Ticaret A.Ş.’nin, Bağlı Ortaklıkları’nın ve Eczacıbaşı Ailesi üyelerinin oy hakları ve etkin ortaklık oranları gösterilmiştir:

İş Ortaklıkları	Ana Ortaklık’ın ve Bağlı Ortaklıkları’nın oy hakları (%)		Eczacıbaşı Ailesi üyelerinin oy hakları (%)		Toplam oy hakları (%)		Etkin ortaklık oranları (%)	
	2014	2013	2014	2013	2014	2013	2014	2013
EBX (*)	50,00	50,00	-	-	50,00	50,00	50,00	50,00
Eczacıbaşı-Monrol (**)	50,00	50,00	-	-	50,00	50,00	50,00	50,00
ESK	47,00	47,00	-	-	47,00	47,00	47,00	47,00

(*) Eczacıbaşı-Baxter Hastane Ürünleri Sanayi ve Ticaret A.Ş.’nin finansal tablosunda konsolide edilen bağlı ortaklıklarının tamamı Türkiye’de faaliyet göstermekte olup, aşağıdaki gibidir:

	EBX’in doğrudan ve dolaylı kontrolü (%)		EBX’in etkin ortaklık oranı (%)	
	2014	2013	2014	2013
RTS Renal Tedavi Hizmetleri Sanayi ve Ticaret A.Ş. (“RTS Renal”)	100,00	100,00	60,00	60,00
Transmed Diyaliz ve Tıbbi Hizmetler Ticaret A.Ş. (“Transmed”)	100,00	100,00	60,00	60,00
Ren-Tıp Özel Sağlık Hizmetleri Ltd. Şti. (“Ren-Tıp”)	100,00	100,00	60,00	60,00
RTS İzmit Renal Tedavi Hizmetleri A.Ş. (“RTS İzmit”)	100,00	100,00	60,00	60,00
RTS Antalya Renal Tedavi Hizmetleri A.Ş. (“RTS Antalya”)	100,00	100,00	60,00	60,00
Onur Diyaliz Hizmetleri A.Ş. (“Onur Diyaliz”)	99,95	99,95	59,99	59,99
Renal Tedavi Sistemleri A.Ş. (“Renal”)	99,40	99,40	59,64	59,64
Güneydoğu Özel Sağlık Hizmetleri Ltd. Şti. (“Özel Güneydoğu”)	99,00	99,00	59,40	59,40
Almet Sağlık Hizmetleri Ticaret A.Ş. (“Almet”)	80,00	80,00	48,00	48,00
RTS Beyhekim Renal Tedavi Servisleri A.Ş. (“RTS Beyhekim”)	80,00	80,00	48,00	48,00
Özel Başar Tıp Teşhis ve Tedavi Kliniği Hizmetleri A.Ş. (“Özel Başar”)	79,98	79,98	47,98	47,98
RTS Seyhan Renal Tedavi Hizmetleri A.Ş. (“RTS Seyhan”)	73,00	73,00	43,80	43,80

**EİS ECZACIBAŞI İLAÇ, SINAI VE FİNANSAL YATIRIMLAR SANAYİ VE TİCARET A.Ş.
VE BAĞLI ORTAKLIKLARI**

**BAĞIMSIZ DENETİMDEN GEÇMİŞ 31 ARALIK 2014 TARİHİ İTİBARIYLA
KONSOLİDE FİNANSAL TABLOLARA İLİŞKİN DİPNOTLAR**

(Tutarlar, aksi belirtilmedikçe, bin Türk Lirası (“TL”) olarak ifade edilmiştir.)

NOT 2 - FİNANSAL TABLOLARIN SUNUMUNA İLİŞKİN ESASLAR (Devamı)

2.1 Sunuma ilişkin temel esaslar (devamı)

Konsolidasyona ilişkin esaslar (devamı)

İştirakler ve iş ortaklıklarındaki paylar (devamı):

(**) Eczacıbaşı-Monrol Nükleer Ürünler Sanayi ve Ticaret A.Ş.’nin finansal tablosunda konsolide edilen bağlı ortaklıkları aşağıdaki gibidir:

	Faaliyet gösterdiği ülke	Eczacıbaşı-Monrol’ün doğrudan ve dolaylı kontrolü (%)		Eczacıbaşı-Monrol’ün etkin ortaklık oranı (%)	
		2014	2013	2014	2013
		Monrol Poland Ltd.	Polonya	100,00	100,00
Monrol Europe S.R.L	Romanya	100,00	100,00	100,00	100,00
Moleküler Görüntüleme A.Ş.	Türkiye	100,00	100,00	100,00	100,00
Monrol Egypt Ltd.	Mısır	100,00	100,00	100,00	100,00
Monrol Bulgaria Ltd.	Bulgaristan	100,00	100,00	100,00	100,00
Eczacıbaşı Monrol Jordan	Ürdün	100,00	100,00	100,00	100,00
Capintec Inc.	ABD	100,00	100,00	100,00	100,00
Monrol Mena Ltd.	Dubai	100,00	-	100,00	-
Monrol Gulf DMCC	Dubai	80,00	-	80,00	-

Aşağıda 31 Aralık tarihleri itibarıyla özkaynak yöntemi ile muhasebeleştirilen İştirakler ile Ana Ortaklık, EİS Eczacıbaşı İlaç, Sınai ve Finansal Yatırımlar Sanayi ve Ticaret A.Ş.’nin, Bağlı Ortaklıkları’nın ve Eczacıbaşı Ailesi üyelerinin oy hakları ve etkin ortaklık oranları gösterilmiştir:

İştirakler	Ana Ortaklık’ın ve Bağlı Ortaklıkları’nın oy hakları (%)		Eczacıbaşı Ailesi üyelerinin oy hakları (%)		Toplam oy hakları (%)		Etkin ortaklık oranları (%)	
	2014	2013	2014	2013	2014	2013	2014	2013
	ESH	48,35	48,35	-	-	48,35	48,35	48,35
Ekom	26,36	26,36	1,72	1,72	28,08	28,08	26,36	26,36
OSGB (*)	48,35	48,35	-	-	48,35	48,35	48,35	48,35
Vitra Karo (**)	25,00	25,00	0,92	0,92	25,92	25,92	25,00	25,00

(*) Eczacıbaşı Ortak Sağlık ve Güvenlik Birimi A.Ş. 2 Eylül 2013 tarihinde ESH tarafından kurulmuştur. ESH OSGB’nin %100 hissesine sahiptir ve ESH ile konsolide edilmektedir.

(**) Vitra Karo Sanayi ve Ticaret A.Ş.’nin finansal tablosunda konsolide edilen bağlı ortaklıkları aşağıdaki gibidir:

	Faaliyet gösterdiği ülke	Vitra Karo’nun doğrudan ve dolaylı kontrolü (%)	
		2014	2013
		Engers Keramik Gmbh & Co. KG	Almanya
Engers Keramik Verwaltungs GmbH	Almanya	100,00	100,00
Vitra Plitka	Rusya	100,00	100,00
Vitra Ireland Ltd.	İrlanda	92,74	92,74
Villeroy & Boch Fliesen GmbH	Almanya	90,00	90,00
ZAO Vitra Bath and Tiles JSC	Rusya	50,00	50,00

EİS ECZACIBAŞI İLAÇ, SİNÂİ VE FİNANSAL YATIRIMLAR SANAYİ VE TİCARET A.Ş. VE BAĞLI ORTAKLIKLARI

BAĞIMSIZ DENETİMDEN GEÇMİŞ 31 ARALIK 2014 TARİHİ İTİBARIYLA KONSOLİDE FİNANSAL TABLOLARA İLİŞKİN DİPNOTLAR

(Tutarlar, aksi belirtilmedikçe, bin Türk Lirası (“TL”) olarak ifade edilmiştir.)

NOT 2 - FİNANSAL TABLOLARIN SUNUMUNA İLİŞKİN ESASLAR (Devamı)

2.1 Sunuma ilişkin temel esaslar (devamı)

Konsolidasyona ilişkin esaslar (devamı)

İştirakler ve iş ortaklıklarındaki paylar (devamı):

İştirak Grup’un önemli derecede etkiye bulunduğu işletmedir. Önemli derecede etkinlik, bir işletmenin finansal ve operasyonel politikalarına ilişkin kararlarına münferiden veya müştereken kontrol yetkisi olmaksızın katılma gücünün olmasıdır.

İş ortaklığı, bir düzenlemede müşterek kontrolü olan tarafların, ortak düzenlemedeki net varlıklara ilişkin haklarının olduğu ortak bir girişimdir. Müşterek kontrol, bir ekonomik faaliyet üzerindeki kontrolün sözleşmeye dayalı olarak paylaşılmasıdır. Bu kontrolün, ilgili faaliyetlere ilişkin kararların, kontrolü paylaşan tarafların oy birliği ile mutabakatını gerektirdiği durumlarda var olduğu kabul edilir.

Ekteki finansal tablolarda iştiraklerin veya iş ortaklıklarının faaliyet sonuçları ile varlık ve yükümlülükleri, TFRS 5 standardı uyarınca satılmak üzere elde tutulan varlık olarak muhasebeleştirilenler dışında, özkaynak yöntemi kullanılarak muhasebeleştirilmiştir. Özkaynak yöntemine göre konsolide finansal durum tablosunda iştirakler veya iş ortaklıkları, maliyet bedelinin iştirakin veya iş ortaklığının net varlıklarındaki alım sonrası dönemde oluşan değişimdeki Grup’un payı kadar düzeltilmesi sonucu bulunan tutardan, iştirakte veya iş ortaklığında oluşan herhangi bir değer düşüklüğünün düşülmesi neticesinde elde edilen tutar üzerinden gösterilir. İştirakin veya iş ortaklığının, Grup’un iştirakteki veya iş ortaklığındaki payını (özünde Grup’un iştirakteki veya iş ortaklığındaki net yatırımının bir parçasını oluşturan herhangi bir uzun vadeli yatırımı da içeren) aşan zararları kayıtlara alınmaz. İlave zarar ayrılması ancak Grup’un yasal veya zimni kabulden doğan yükümlülüğe maruz kalmış olması ya da iştirak veya iş ortaklığı adına ödemeler yapmış olması halinde söz konusudur.

İştirak veya iş ortaklıklarındaki yatırımlar yatırım yapılan şirket iştirak veya iş ortaklığına dönüştüğü andan itibaren özkaynak yöntemi kullanılarak muhasebeleştirilir. İştirak veya iş ortaklığındaki payların satın alınmasıyla, satım alım bedelinin, iştirakin satın alınma tarihindeki kayıtlı belirlenebilir varlıklarının, yükümlülüklerinin ve şarta bağlı borçlarının gerçeğe uygun değerinin üzerindeki kısmı şerefiye olarak kaydedilir. Şerefiye, yatırımın defter değerine dahil edilir ve yatırımın bir parçası olarak değer düşüklüğü açısından incelenir. İştirakin satın alınma tarihindeki kayıtlı tanımlanabilir varlıklarının, yükümlülüklerinin ve şarta bağlı borçlarının gerçeğe uygun değerinin satım alım bedelini aşan kısmı yeniden değerlendirildikten sonra doğrudan kar veya zarar tablosuna kaydedilir.

TMS 39 standardında yer alan kurallar, Grup’un bir iştirakteki veya iş ortaklığındaki yatırımı ile ilgili bir değer düşüklüğü karşılığının muhasebeleştirilmesinin gerekli olup, olmadığı belirlemek amacıyla uygulanır. Değer düşüklüğü göstergesi olması durumunda, iştirak veya iş ortaklığı yatırımının geri kazanılabilir tutarı (kullanım değeri ile gerçeğe uygun değerinden satış maliyetlerinin düşülmesi sonucu bulunan tutardan büyük olanı) ile defter değeri karşılaştırılarak yatırımın tüm defter değeri TMS 36’ya göre değer düşüklüğü açısından tek bir varlık gibi test edilir. İştirakteki veya iş ortaklığındaki yatırımın geri kazanılabilir tutarının sonradan artması durumunda, söz konusu değer düşüklüğü zararı TMS 36 uyarınca iptal edilir.

Yapılan yatırım iştirak ya da iş ortaklığı olma özelliğini kaybettiğinde ya da satış amaçlı elde tutulan duran varlık olarak sınıflandırıldığında, Grup özkaynak yöntemi ile muhasebeleştirmeyi sona erdirir. Eğer Grup iştirak veya iş ortaklığındaki payının tamamını elden çıkarmayıp kalan payı finansal varlık olarak sınıflandırırsa, kalan payını o günkü gerçeğe uygun değeri ile gösterir ve kalan payın gerçeğe uygun değeri, TMS 39 uyarınca başlangıçta muhasebeleştirilen gerçeğe uygun değer olarak kabul edilir. İştirak veya iş ortaklığının özkaynak yönteminin sona erdiği günkü kayıtlı değeri ile kalan payın gerçeğe uygun değeri ve iştirak veya iş ortaklığındaki satılan paylardan elde edilen kazanç arasındaki fark iştirak veya iş ortaklığının elden çıkarılmasından kaynaklanan kar/zarar olarak muhasebeleştirilir. Grup, iştirakteki veya iş ortaklığındaki yatırıma ilişkin daha önce diğer kapsamlı gelirden muhasebeleştirdiği tüm tutarları yatırım yapılan işletmenin varlık ya da borçlarını doğrudan elden çıkarması ile aynı esaslara uygun olarak muhasebeleştirir. Bu kapsamda iştirake veya iş ortaklığına ilişkin diğer kapsamlı gelirden muhasebeleştirilen tüm tutarlar, Grup’un iştiraki veya iş ortaklığı üzerindeki önemli etkiyi kaybetmesi durumunda özkaynak yönteminin sona ermesiyle özkaynaklardan kar/zarara aktarılır.

Grup şirketlerinden biri ile Grup’un bir iştiraki arasında gerçekleşen işlemler neticesinde oluşan kar ve zararlar, Grup’un ilgili iştirakteki veya iş ortaklığındaki payı oranında elimine edilir.

EİS ECZACIBAŞI İLAÇ, SİNAİ VE FİNANSAL YATIRIMLAR SANAYİ VE TİCARET A.Ş. VE BAĞLI ORTAKLIKLARI

BAĞIMSIZ DENETİMDEN GEÇMİŞ 31 ARALIK 2014 TARİHİ İTİBARIYLA KONSOLİDE FİNANSAL TABLOLARA İLİŞKİN DİPNOTLAR

(Tutarlar, aksi belirtilmedikçe, bin Türk Lirası (“TL”) olarak ifade edilmiştir.)

NOT 2 - FİNANSAL TABLOLARIN SUNUMUNA İLİŞKİN ESASLAR (Devamı)

2.2 Muhasebe politikalarında değişiklikler

Muhasebe politikalarında yapılan önemli değişiklikler geriye dönük olarak uygulanmakta ve önceki dönem konsolide finansal tabloları yeniden düzenlenmektedir.

2.3 Muhasebe tahminlerindeki değişiklikler ve hatalar

Muhasebe tahminlerindeki değişiklikler, yalnızca bir döneme ilişkin ise, değişikliğin yapıldığı cari dönemde, gelecek dönemlere ilişkin ise, hem değişikliğin yapıldığı dönemde hem de gelecek dönemlerde, ileriye yönelik olarak uygulanır. Grup’un cari yıl içerisinde muhasebe tahminlerinde önemli bir değişikliği olmamıştır.

Tespit edilen önemli muhasebe hataları geriye dönük olarak uygulanır ve önceki dönem konsolide finansal tabloları yeniden düzenlenir.

2.4 Yeni ve revize edilmiş Türkiye Muhasebe Standartları

a) Finansal tablolarda raporlanan tutarları ve dipnotları etkileyen TMS’de yapılan değişiklikler

Bulunmamaktadır.

b) 2014 yılından itibaren geçerli olup, Grup’un finansal tablolarını etkilemeyen standartlar, mevcut standartlara getirilen değişiklikler ve yorumlar

TFRS 10, 11, TMS 27 (Değişiklikler)	<i>Yatırım Şirketleri¹</i>
TMS 32 (Değişiklikler)	<i>Finansal Varlık ve Finansal Borçların Netleştirilmesi¹</i>
TMS 36 (Değişiklikler)	<i>Finansal Olmayan Varlıklar için Geri Kazanılabilir Değer Açıklamaları¹</i>
TMS 39 (Değişiklikler)	<i>Türev Ürünlerin Yenilenmesi ve Riskten Korunma Muhasebesinin Devamlılığı¹</i>
TFRS Yorum 21	<i>Harçlar ve Vergiler¹</i>
TMS 21 (Değişiklikler)	<i>Kur Değişiminin Etkileri²</i>

⁽¹⁾ 1 Ocak 2014 tarihinde veya bu tarih sonrasında başlayan hesap dönemlerinden itibaren geçerlidir.

⁽²⁾ Değişikliğin yayımlandığı 12 Kasım 2014 tarihinden itibaren geçerlidir.

TFRS 10, 11, TMS 27 (Değişiklikler) Yatırım Şirketleri

Bu değişiklik ile TFRS 10’a eklenen hükümler çerçevesinde yatırım işletmesi tanımını karşılayan işletmelerin tüm bağlı ortaklıklarını gerçeğe uygun değer farkını kar veya zarara yansıtarak ölçmesi zorunlu olup, konsolide finansal tablo sunmalarına ilişkin istisna getirilmiştir.

TMS 32 (Değişiklikler) Finansal Varlık ve Finansal Borçların Netleştirilmesi

TMS 32’deki değişiklikler finansal varlık ve finansal borçların netleştirilmesine yönelik kurallar ile ilgili mevcut uygulama konularına açıklama getirmektedir. Bu değişiklikler özellikle ‘cari dönemde yasal olarak uygulanabilen mahsuplaştırma hakkına sahip’ ve ‘eş zamanlı tahakkuk ve ödeme’ ifadelerine açıklık getirir.

TMS 36 (Değişiklikler) Finansal Olmayan Varlıklar için Geri Kazanılabilir Değer Açıklamaları

TFRS 13 “Gerçeğe Uygun Değer Ölçümü” Standardının bir sonucu olarak değer düşüklüğüne uğramış varlıkların geri kazanılabilir tutarının ölçümüne ilişkin açıklamalarda bazı değişiklikler yapılmıştır. Bu değişiklik finansal olmayan varlıklarla sınırlı tutulmuş olup, TMS 36’nın 130 ve 134’üncü paragrafları değiştirilmiştir.

EİS ECZACIBAŞI İLAÇ, SİNİAİ VE FİNANSAL YATIRIMLAR SANAYİ VE TİCARET A.Ş. VE BAĞLI ORTAKLIKLARI

BAĞIMSIZ DENETİMDEN GEÇMİŞ 31 ARALIK 2014 TARİHİ İTİBARIYLA KONSOLİDE FİNANSAL TABLOLARA İLİŞKİN DİPNOTLAR

(Tutarlar, aksi belirtilmedikçe, bin Türk Lirası (“TL”) olarak ifade edilmiştir.)

NOT 2 - FİNANSAL TABLOLARIN SUNUMUNA İLİŞKİN ESASLAR (Devamı)

2.4 Yeni ve revize edilmiş Türkiye Muhasebe Standartları (devamı)

- b) 2014 yılından itibaren geçerli olup, Grup’un finansal tablolarını etkilemeyen standartlar, mevcut standartlara getirilen değişiklikler ve yorumlar (devamı)

TMS 39 (Değişiklikler) Türev Ürünlerin Yenilenmesi ve Riskten Korunma Muhasebesinin Devamlılığı

TMS 39’da yapılan bu değişikliklerle, hangi durumlarda finansal riskten korunma aracının vadesinin dolmasının veya sonlandırılmasının söz konusu olmayacağına, dolayısıyla finansal riskten korunma muhasebesinin uygulanmasına son verilmeyeceğine açıklık getirilmiştir.

TFRS Yorum 21 Harçlar ve Vergiler

TFRS Yorum 21, vergi benzeri yükümlülüklerin ödenmesini ortaya çıkaran mevzuatta tanımlanan bir faaliyet gerçekleştiğinde, işletmelerin vergi ve vergi benzerinin ödenmesine ilişkin olarak bir borç muhasebeleştirilmesi gerektiğine açıklık getirmektedir.

TMS 21 (Değişiklikler) Kur Değişiminin Etkileri

TMS 21 Kur Değişiminin Etkileri Standardının 39’uncu paragrafının (b) bendi aşağıdaki şekilde değiştirilmiştir.

“(b) Gelir ve giderler, kar veya zarar ve diğer kapsamlı gelirin sunulduğu her bir tabloda (karşılaştırmalı tutarlar dahil) işlem tarihinde geçerli olan döviz kurundan çevrilir.”

- c) Henüz yürürlüğe girmemiş ve Grup tarafından erken uygulaması benimsenmemiş standartlar ile mevcut önceki standartlara getirilen değişiklikler ve yorumlar

Grup henüz yürürlüğe girmemiş aşağıdaki standartlar ile mevcut önceki standartlara getirilen aşağıdaki değişiklik ve yorumları henüz uygulamamıştır:

TFRS 9	<i>Finansal Araçlar</i>
TFRS 9 ve TFRS 7 (Değişiklikler)	<i>TFRS 9 ve Geçiş Açıklamaları için Zorunlu Yürürlük Tarihi</i>
TMS 19 (Değişiklikler)	<i>Çalışanlara Sağlanan Faydalar¹</i>
2010-2012 Dönemine İlişkin Yıllık İyileştirmeler	<i>TFRS 2, TFRS 3, TFRS 8, TFRS 13, TMS 16 ve TMS 38, TMS 24, TFRS 9, TMS 37, TMS 39¹</i>
2011-2013 Dönemine İlişkin Yıllık İyileştirmeler	<i>TFRS 3, TFRS 13, TMS 40¹</i>
TMS 16 ve TMS 38 (Değişiklikler)	<i>Amortisman ve İtfa Payları İçin Uygulanabilir Olan Yöntemlerin Açıklanması²</i>
TFRS 11 ve TFRS 1 (Değişiklikler)	<i>Müşterek Faaliyetlerde Edinilen Payların Muhasebeleştirilmesi²</i>

(¹) 30 Haziran 2014 tarihinden sonra başlayan hesap dönemlerinden itibaren geçerlidir.

(²) 31 Aralık 2015 tarihinden sonra başlayan hesap dönemlerinden itibaren geçerlidir.

TFRS 9 Finansal Araçlar

Kasım 2009’da yayınlanan TFRS 9 finansal varlıkların sınıflandırılması ve ölçümü ile ilgili yeni zorunluluklar getirmektedir. Ekim 2010’da değişiklik yapılan TFRS 9 finansal yükümlülüklerin sınıflandırılması ve ölçümü ve kayıtlardan çıkarılması ile ilgili değişiklikleri içermektedir.

TFRS 9 ve TFRS 7 (Değişiklikler) TFRS 9 ve Geçiş Açıklamaları için Zorunlu Yürürlük Tarihi

Kasım 2013’te TFRS 9’un zorunlu uygulama tarihi 1 Ocak 2018 tarihinden önce olmamak kaydıyla ertelenmiştir. Bu değişiklik KGK tarafından henüz yayınlanmamıştır.

EİS ECZACIBAŞI İLAÇ, SİNAİ VE FİNANSAL YATIRIMLAR SANAYİ VE TİCARET A.Ş. VE BAĞLI ORTAKLIKLARI

BAĞIMSIZ DENETİMDEN GEÇMİŞ 31 ARALIK 2014 TARİHİ İTİBARIYLA KONSOLİDE FİNANSAL TABLOLARA İLİŞKİN DİPNOTLAR

(Tutarlar, aksi belirtilmedikçe, bin Türk Lirası (“TL”) olarak ifade edilmiştir.)

NOT 2 - FİNANSAL TABLOLARIN SUNUMUNA İLİŞKİN ESASLAR (Devamı)

2.4 Yeni ve revize edilmiş Türkiye Muhasebe Standartları (devamı)

c) Henüz yürürlüğe girmemiş ve Grup tarafından erken uygulaması benimsenmemiş standartlar ile mevcut önceki standartlara getirilen değişiklikler ve yorumlar (devamı)

TMS 19 (Değişiklikler) Çalışanlara Sağlanan Faydalar

Bu değişiklik çalışanların veya üçüncü kişilerin yaptığı katkıların hizmete bağlı olmaları durumunda hizmet dönemleri ile nasıl ilişkilendirileceğine açıklık getirmektedir. Ayrıca, katkı tutarının hizmet yılından bağımsız olması durumunda, işletmenin bu tür katkıları hizmetin sunulduğu döneme ilişkin hizmet maliyetinden azalış şeklinde muhasebeleştirilmesine izin verilir.

2010 - 2012 Dönemine İlişkin Yıllık İyileştirmeler

TFRS 2: Bu değişiklik ‘hakediş koşulu’ ve ‘piyasa koşulu’ tanımlarını değiştirirken ‘performans koşulu’ ve ‘hizmet koşulu’ tanımlarını getirmektedir.

TFRS 3: Bu değişiklik ile koşullu bedel her bir raporlama tarihinde gerçeğe uygun değeriyle ölçülür.

TFRS 8: Bu değişiklikler birleştirme kriterlerinin faaliyet bölümlerine uygulanmasında yönetim tarafından yapılan değerlendirmelerin açıklanmasını zorunlu kılar ve bölüm varlıkları toplamının işletme varlıkları toplamı ile mutabakatının ancak bölüm varlıklarının raporlanması durumunda gerektiğini belirtir.

TFRS 13: Bu değişiklik, TFRS 9 ve TMS 39’ a getirilen değişikliklerin bazı kısa vadeli alacaklar ve borçların iskonto edilmeden ölçülebilmesini değiştirmedikçe açıklık getirir.

TMS 16 ve TMS 38: Bu değişiklik ile bir maddi duran varlık kalemi yeniden değerlendirme işlemine tabi tutulduğunda, varlığın defter değerinin yeniden değerlendirilmiş tutarına göre düzeltilir.

TMS 24: Bu değişiklik işletmenin diğer bir işletmeden kilit yönetici personel hizmetleri alması durumunda bu yöneticilere ödenmiş veya ödenecek tazminatların açıklanması gerektiğine açıklık getirir.

2011-2013 Dönemine İlişkin Yıllık İyileştirmeler

TFRS 3: Bu değişiklik müşterek anlaşmanın kendi finansal tablolarında müşterek anlaşma oluşumunun muhasebeleştirilmesinin TFRS 3 kapsamı dışında olduğuna açıklık getirir.

TFRS 13: Bu değişiklik, 52’ nci paragraftaki istisnanın kapsamına açıklık getirir.

TMS 40: Bu değişiklik bir gayrimenkulün yatırım amaçlı gayrimenkul veya sahibi tarafından kullanılan gayrimenkul olarak sınıflandırılması konusunda TFRS 3 ve TMS 40 arasındaki ilişkiye açıklık getirir.

TMS 16 ve TMS 38 (Değişiklikler) Amortisman ve İtfa Payları İçin Uygulanabilir Olan Yöntemlerin Açıklanması

Bu değişiklik, maddi duran varlıklar için bir varlığın kullanımı sonucunda oluşan faaliyetlerden elde edilen gelire dayalı amortisman yönteminin kullanılmasının uygun olmadığına açıklık getirirken, aksi ispat edilene kadar hukuken geçerli öngörü olan, ve yalnızca maddi olmayan duran bir varlığın gelir ölçümü olarak ifade edildiği nadir durumlarda ya da maddi olmayan duran varlıktan elde edilen gelir ile ekonomik faydaların birbiriyle yakından ilişkili olduğunun kanıtlandığı durumlarda maddi olmayan duran varlıklar için bir varlığın kullanımı sonucunda oluşan faaliyetlerden elde edilen gelire dayalı itfa yönteminin kullanılmasının uygun olmadığı görüşünü de ileri sürmüştür. Bu değişiklik ayrıca bir varlığın kullanılması sonucunda üretilen bir kalemin gelecek dönemlerde satış fiyatında beklenen düşüşlerin bir varlığın, teknolojik ya da ticari bakımdan eskime beklentisini işaret edebileceği ve sonrasında varlığa ilişkin gelecekteki ekonomik faydalarda düşüşün göstergesi olabileceği konusuna değinen açıklamalara da yer verir.

EİS ECZACIBAŞI İLAÇ, SINAI VE FİNANSAL YATIRIMLAR SANAYİ VE TİCARET A.Ş. VE BAĞLI ORTAKLIKLARI

BAĞIMSIZ DENETİMDEN GEÇMİŞ 31 ARALIK 2014 TARİHİ İTİBARIYLA KONSOLİDE FİNANSAL TABLOLARA İLİŞKİN DİPNOTLAR

(Tutarlar, aksi belirtilmedikçe, bin Türk Lirası ("TL") olarak ifade edilmiştir.)

NOT 2 - FİNANSAL TABLOLARIN SUNUMUNA İLİŞKİN ESASLAR (Devamı)

2.4 Yeni ve revize edilmiş Türkiye Muhasebe Standartları (devamı)

- c) Henüz yürürlüğe girmemiş ve Grup tarafından erken uygulaması benimsenmemiş standartlar ile mevcut önceki standartlara getirilen değişiklikler ve yorumlar (devamı)

TFRS 11 ve TFRS 1 (Değişiklikler) Müşterek Faaliyetlerde Edinilen Payların Muhasebeleştirilmesi

Bu standart, işletme teşkil eden müşterek bir faaliyette pay edinen işletmenin:

- TFRS 11'de belirtilen kurallara aykırı olanlar haricinde, TFRS 3 ve diğer TMS'lerde yer alan işletme birleşmeleriyle ilgili tüm muhasebeleştirme işlemlerinin uygulaması ve
- TFRS 3 ve diğer TMS'ler uyarınca işletme birleşmelerine ilişkin açıklanması gereken bilgileri açıklamasını öngörür.

TFRS 11'de yapılan bu değişiklik TFRS 1 standardının da ilgili yerlerinde değişikliklere yol açmıştır.

Söz konusu standart, değişiklik ve iyileştirmelerin Grup'un finansal durumu ve performansı üzerindeki muhtemel etkileri değerlendirilmektedir.

NOT 3 - UYGULANAN DEĞERLEME İLKELERİ / MUHASEBE POLİTİKALARI

Gerekli olduğu yerlerde, Bağlı Ortaklıklar, Müşterek Yönetime Tabi Ortaklıklar ve İştirakler için uygulanan muhasebe politikaları Grup tarafından uygulanan politikalarla uyumlu olması amacıyla değiştirilmiştir. Not 2.1'de açıklanan konsolidasyon esasları dışında, konsolide finansal tabloların hazırlanmasında izlenen önemli muhasebe politikaları aşağıda özetlenmiştir:

3.1 Nakit ve nakit benzerleri ile nakit akış tablosu

Nakit ve nakit benzerleri, nakit, banka mevduatları ve tutarı belirli nakde kolayca çevrilebilen kısa vadeli, yüksek likiditeye sahip ve değerindeki değişim riski önemsiz olan vadesi 3 ay veya daha kısa olan yatırımları içermektedir (Not 7). Grup net varlıklarındaki değişimleri, finansal yapısını ve nakit akımlarının tutar ve zamanlamasını değişen şartlara göre yönlendirme yeteneği hakkında finansal tablo kullanıcılarına bilgi vermek üzere, diğer finansal tablolarının ayrılmaz bir parçası olarak nakit akış tablosu düzenlemektedir.

3.2 Ticari alacaklar ve şüpheli alacaklar karşılığı

Grup tarafından müşteriye doğrudan mal ve hizmet sağlanması sonucunda oluşan ticari alacaklar, etkin faiz yöntemi kullanılarak iskonto edilmiş maliyeti üzerinden değerlendirilmiştir. Belirtilmiş bir faiz oranı bulunmayan kısa vadeli ticari alacaklar, orijinal etkin faiz oranının etkisinin önemsiz olması durumunda maliyet değeri üzerinden değerlendirilmiştir (Not 11).

Grup'un, ödenmesi gereken meblağları tahsil edemeyecek olduğunu gösteren bir durumun söz konusu olması halinde, ticari alacakları için alacak risk karşılığı oluşturulur. Söz konusu bu karşılığın tutarı, alacağın kayıtlı değeri ile tahsili mümkün tutar arasındaki farktır. Tahsili mümkün tutar, teminatlardan ve güvencelerden tahsil edilebilecek meblağlar da dahil olmak üzere tüm nakit akışlarının, oluşan ticari alacağın etkin faiz oranı esas alınarak iskonto edilen değeridir.

Şüpheli alacak tutarına karşılık ayrılmasını takiben, şüpheli alacak tutarının tamamının veya bir kısmının tahsil edilmesi durumunda, tahsil edilen tutar ayrılan şüpheli alacak karşılığından düşülerek diğer gelirlere kaydedilir.

3.3 Ertelenmiş finansman geliri / gideri

Ertelenmiş finansman geliri / gideri vadeli satışlar ve alımların üzerinde bulunan finansal gelirleri ve giderleri temsil eder. Bu gelirler ve giderler, kredili satış ve alımların süresi boyunca, etkin faiz oranı yöntemi ile hesaplanır ve esas faaliyetlerden diğer gelirler / giderler kalemi altında gösterilir (Not 27).

EİS ECZACIBAŞI İLAÇ, SINAI VE FİNANSAL YATIRIMLAR SANAYİ VE TİCARET A.Ş. VE BAĞLI ORTAKLIKLARI

BAĞIMSIZ DENETİMDEN GEÇMİŞ 31 ARALIK 2014 TARİHİ İTİBARIYLA KONSOLİDE FİNANSAL TABLOLARA İLİŞKİN DİPNOTLAR

(Tutarlar, aksi belirtilmedikçe, bin Türk Lirası (“TL”) olarak ifade edilmiştir.)

NOT 3 - UYGULANAN DEĞERLEME İLKELERİ / MUHASEBE POLİTİKALARI (Devamı)

3.4 İlişkili taraflar

İlişkili taraflar, finansal tablolarını hazırlayan işletmeyle (raporlayan işletme) ilişkili olan kişi veya işletmedir (Not 10).

- a) Bir kişi veya bu kişinin yakın ailesinin bir üyesi, aşağıdaki durumlarda raporlayan işletmeyle ilişkili sayılır: Söz konusu kişinin,
- (i) raporlayan işletme üzerinde kontrol veya müşterek kontrol gücüne sahip olması durumunda,
 - (ii) raporlayan işletme üzerinde önemli etkiye sahip olması durumunda,
 - (iii) raporlayan işletmenin veya raporlayan işletmenin bir ana ortaklığının kilit yönetici personelinin bir üyesi olması durumunda.
- (b) Aşağıdaki koşullardan herhangi birinin mevcut olması halinde işletme raporlayan işletme ile ilişkili sayılır:
- (i) İşletme ve raporlayan işletmenin aynı grubun üyesi olması halinde (yani her bir ana ortaklık, bağlı ortaklık ve diğer bağlı ortaklık diğerleri ile ilişkilidir).
 - (ii) İşletmenin, diğer işletmenin (veya diğer işletmenin de üyesi olduğu bir grubun üyesinin) iştiraki ya da iş ortaklığı olması halinde.
 - (iii) Her iki işletmenin de aynı bir üçüncü tarafın iş ortaklığı olması halinde.
 - (iv) İşletmelerden birinin üçüncü bir işletmenin iş ortaklığı olması ve diğer işletmenin söz konusu üçüncü işletmenin iştiraki olması halinde.
 - (v) İşletmenin, raporlayan işletmenin ya da raporlayan işletmeyle ilişkili olan bir işletmenin çalışanlarına ilişkin olarak işten ayrılma sonrasında sağlanan fayda plânlarının olması halinde. Raporlayan işletmenin kendisinin böyle bir plânının olması halinde, sponsor olan işverenler de raporlayan işletme ile ilişkilidir.
 - (vi) İşletmenin (a) maddesinde tanımlanan bir kişi tarafından kontrol veya müştereken kontrol edilmesi halinde.
 - (vii) (a) maddesinin (i) bendinde tanımlanan bir kişinin işletme üzerinde önemli etkisinin bulunması veya söz konusu işletmenin (ya da bu işletmenin ana ortaklığının) kilit yönetici personelinin bir üyesi olması halinde.

İlişkili tarafla yapılan işlem raporlayan işletme ile ilişkili bir taraf arasında kaynakların, hizmetlerin ya da yükümlülüklerin, bir bedel karşılığı olup olmadığına bakılmaksızın transferidir.

3.5 Stoklar

Stoklar, maliyet bedeli ya da net gerçekleştirilebilir değer düşük olanı ile değerlendirilmektedir. Sabit ve değişken genel üretim giderlerinin bir kısmını da içeren maliyetler stokların bağlı bulunduğu sınıfa uygun olan yöntemle göre ve çoğunlukla ağırlıklı ortalama yöntemine göre değerlendirilir. Net gerçekleştirilebilir değer, olağan ticari faaliyet içerisinde oluşan tahmini satış fiyatından tahmini tamamlanma maliyeti ile satış gerçekleştirilmek için yüklenilmesi gereken tahmini maliyetlerin toplamının indirilmesiyle elde edilir. Stokların net gerçekleştirilebilir değeri maliyetinin altına düştüğünde, stoklar net gerçekleştirilebilir değerine indirgenir ve değer düşüklüğünün olduğu yılda kar veya zarar tablosuna gider olarak yansıtılır. Daha önce stokların net gerçekleştirilebilir değere indirgenmesine neden olan koşulların geçerliliğini kaybetmesi veya değişen ekonomik koşullar nedeniyle net gerçekleştirilebilir değerinde artış olduğu kanıtlandığı durumlarda, ayrılan değer düşüklüğü karşılığı iptal edilir. İptal edilen tutar önceden ayrılan değer düşüklüğü tutarı ile sınırlıdır (Not 13).

EİS ECZACIBAŞI İLAÇ, SINAI VE FİNANSAL YATIRIMLAR SANAYİ VE TİCARET A.Ş. VE BAĞLI ORTAKLIKLARI

BAĞIMSIZ DENETİMDEN GEÇMİŞ 31 ARALIK 2014 TARİHİ İTİBARIYLA KONSOLİDE FİNANSAL TABLOLARA İLİŞKİN DİPNOTLAR

(Tutarlar, aksi belirtilmedikçe, bin Türk Lirası (“TL”) olarak ifade edilmiştir.)

NOT 3 - UYGULANAN DEĞERLEME İLKELERİ / MUHASEBE POLİTİKALARI (Devamı)

3.6 Finansal yatırımlar

Grup, finansal yatırımlarını iki grupta sınıflandırmıştır.

“Gerçeğe uygun değer farkı kar veya zarara yansıtılan finansal varlıklar”, piyasada kısa dönemde oluşan fiyat ve benzeri unsurlardaki dalgalanmalardan kar sağlama amacıyla elde edilen veya elde edilme nedeninden bağımsız olarak kısa dönemde kar sağlamaya yönelik bir portföyün parçası olan finansal varlıklardır. Gerçeğe uygun değer farkı kar veya zarara yansıtılan finansal varlıklar, konsolide finansal durum tablosuna ilk olarak işlem maliyetleri de dahil olmak üzere makul değerleri ile yansıtılmakta ve kayda alınmalarını takip eden dönemlerde makul değerleri ile değerlemeye tabi tutulmaktadır. Yapılan değerlendirme sonucu oluşan kazanç ve kayıplar konsolide kar veya zarar tablosunda muhasebeleştirilmektedir (Not 8).

“Satılmaya hazır finansal varlıklar”, likidite ihtiyacının karşılanmasına yönelik olarak veya faiz oranlarındaki değişimler nedeniyle satılabilecek olan ve belirli bir süre gözetilmeksizin elde tutulan finansal araçlardır. Bu finansal varlıklar, yönetimin finansal durum tablosu tarihinden sonraki 12 aydan daha kısa bir süre için finansal aracı elde tutma niyeti olmadıkça veya işletme sermayesinin artırılması amacıyla satışına ihtiyaç duyulmayacaksa duran varlıklar olarak gösterilir, aksi halde dönen varlıklar olarak sınıflandırılır. Grup Yönetimi, bu finansal araçların sınıflandırmasını satın alındıkları tarihte uygun bir şekilde yapmakta olup, düzenli olarak bu sınıflandırmayı gözden geçirmektedir (Not 8).

Tüm satılmaya hazır finansal varlıklar, ilk olarak varlığın gerçeğe uygun değeri olan ve finansal varlıkla ilgili satın alma masrafları da dahil olmak üzere maliyet bedelleri üzerinden gösterilmektedir. Finansal tablolara yansıtılmasından sonra “satılmaya hazır finansal varlıklar” olarak sınıflandırılan finansal varlıklar, makul değerlerinin güvenilir bir şekilde hesaplanması mümkün olduğu sürece makul değerleri üzerinden değerlendirilmiştir. Satılmaya hazır finansal varlıkların makul değerlerindeki değişikliklerden kaynaklanan gerçekleşmemiş kar ve zararlar konsolide kar veya zarar tablosuyla ilişkilendirilmeden doğrudan özkaynaklar içinde muhasebeleştirilir.

Halka açık şirketlerin hisselerine sahip olunmasından kaynaklanan satılmaya hazır finansal varlıkların gerçeğe uygun değeri borsa rayıcı üzerinden hesaplanır. Eğer finansal varlık aktif bir piyasada işlem görmüyorsa, Grup değerlendirme teknikleri kullanarak bir makul değer belirler. Bu değerlendirme teknikleri, piyasa koşullarına uygun güncel işlemleri veya esasen benzer diğer yatırım araçlarını baz almayı ve yatırım yapılan şirkete özgü şartları dikkate alarak iskonto edilmiş nakit akım analizlerini içerir (Not 8).

Grup her raporlama tarihinde bir ya da bir grup finansal varlığında değer düşüklüğü olduğuna dair objektif bir kanıtın olup olmadığını değerlendirir. Finansal araçların satılmaya hazır olarak sınıflandırılması durumunda, gerçeğe uygun değerinde elde etme maliyetinin altına önemli derecede düşmesi veya gerçeğe uygun değerinde uzun süreli bir düşüş eğiliminde bulunması, menkul kıymetlerin değer düşüklüğüne maruz kalıp kalmadığını değerlendirmede dikkate alınır. Eğer satılmaya hazır finansal varlıklar için bu tür bir kanıt mevcutsa, kümüle net zarar - elde etme maliyeti (anapara geri ödemeleri ve itfa sonrası net değer) ile cari makul değer (hisse senetleri için) arasındaki farktan bu finansal varlığa ilişkin daha önce kar veya zarar olarak finansal tablolara alınan değer düşüklüğü zararlarının düşülmesi suretiyle bulunur, dolayısıyla özkaynaklardan çıkartılır ve dönemin kar veya zarar tablosuna yansıtılır. Satılmaya hazır olarak sınıflandırılan bir finansal araca ilişkin kar veya zarar içerisinde finansal tablolara alınan değer düşüklüğü zararları kar veya zarar tablosu yoluyla iptal edilemez.

Grup’un %20’nin altında sermaye payına sahip olduğu ve üzerinde önemli bir etkinliğe sahip olmadığı finansal varlıklarının borsaya kayıtlı herhangi bir gerçeğe uygun değerinin olmadığı, gerçeğe uygun değerinde hesaplanmasında kullanılan diğer yöntemlerin tatbik edilebilir olmaması nedeniyle makul bir değer tahmininin yapılamadığı ve gerçeğe uygun değerinde güvenilir bir şekilde ölçülemediği durumlarda finansal varlığın kayıtlı değeri, elde etme maliyeti tutarından şayet mevcutsa değer düşüklüğü karşılığının çıkarılması suretiyle değerlendirilmiştir.

EİS ECZACIBAŞI İLAÇ, SINAI VE FİNANSAL YATIRIMLAR SANAYİ VE TİCARET A.Ş. VE BAĞLI ORTAKLIKLARI

BAĞIMSIZ DENETİMDEN GEÇMİŞ 31 ARALIK 2014 TARİHİ İTİBARIYLA KONSOLİDE FİNANSAL TABLOLARA İLİŞKİN DİPNOTLAR

(Tutarlar, aksi belirtilmedikçe, bin Türk Lirası ("TL") olarak ifade edilmiştir.)

NOT 3 - UYGULANAN DEĞERLEME İLKELERİ / MUHASEBE POLİTİKALARI (Devamı)

3.7 İşletme birleşmeleri ve şerefiye

İşletme satın alımları, satın alım yöntemi kullanılarak muhasebeleştirilir. Bir işletme birleşmesinde transfer edilen bedel, gerçeğe uygun değeri üzerinden ölçülür; transfer edilen bedel, edinen işletme tarafından transfer edilen varlıkların birleşme tarihindeki gerçeğe uygun değerlerinin, edinen işletme tarafından edinilen işletmenin önceki sahiplerine karşı üstlenilen borçların ve edinen işletme tarafından çıkarılan özkaynak paylarının toplamı olarak hesaplanır. Satın alma ilişkin maliyetler genellikle oluştukları anda gider olarak muhasebeleştirilir.

Satın alınan tanımlanabilir varlıklar ile üstlenilen yükümlülükler, satın alım tarihinde gerçeğe uygun değerleri üzerinden muhasebeleştirilir. Aşağıda belirtilenler bu şekilde muhasebeleştirilmez:

- i. Ertelenmiş vergi varlıkları ya da yükümlülükleri veya çalışanlara sağlanan faydalara ilişkin varlık ya da yükümlülükler, sırasıyla, TMS 12 Gelir Vergileri ve TMS 19 Çalışanlara Sağlanan Faydalar standartları uyarınca hesaplanarak muhasebeleştirilir;
- ii. Satın alınan işletmenin hisse bazlı ödeme anlaşmaları ya da Grup'un satın alınan işletmenin hisse bazlı ödeme anlaşmalarının yerine geçmesi amacıyla imzaladığı hisse bazlı ödeme anlaşmaları ile ilişkili yükümlülükler ya da özkaynak araçları, satın alım tarihinde TFRS 2 Hisse Bazlı Ödemeler standardı uyarınca muhasebeleştirilir ve
- iii. TFRS 5 Satış Amaçlı Elde Tutulan Duran Varlıklar ve Durdurulan Faaliyetler standardı uyarınca satış amaçlı elde tutulan olarak sınıflandırılan varlıklar (ya da elden çıkarma grupları) TFRS 5'te belirtilen kurallara göre muhasebeleştirilir.

Şerefiye, satın alım için transfer edilen bedelin, satın alınan işletmedeki varsa kontrol gücü olmayan payların ve varsa, aşamalı olarak gerçekleşen bir işletme birleşmesinde edinen işletmenin daha önceden elinde bulundurduğu edinilen işletmedeki özkaynak paylarının gerçeğe uygun değeri toplamının, satın alınan işletmenin satın alma tarihinde tanımlanabilen varlıklarının ve üstlenilen tanımlanabilir yükümlülüklerinin net tutarını aşan tutar olarak hesaplanır. Yeniden değerlendirme sonrasında satın alınan işletmenin satın alma tarihinde tanımlanabilen varlıklarının ve üstlenilen tanımlanabilir yükümlülüklerinin net tutarının, devredilen satın alma bedelinin, satın alınan işletmedeki kontrol gücü olmayan payların ve varsa, satın alma öncesinde satın alınan işletmedeki payların gerçeğe uygun değeri toplamını aşması durumunda, bu tutar pazarlıklı satın almadan kaynaklanan kazanç olarak doğrudan kar veya zarar içinde muhasebeleştirilir.

Bir işletme birleşmesinde Grup tarafından transfer edilen bedelin, koşullu bedeli de içerdiği durumlarda, koşullu bedel satın alım tarihindeki gerçeğe uygun değer üzerinden ölçülür ve işletme birleşmesinde transfer edilen bedele dahil edilir. Ölçme dönemi içerisinde ortaya çıkan ek bilgilerin sonucunda koşullu bedelin gerçeğe uygun değerinde düzeltme yapılması gerekiyorsa, bu düzeltme şerefiyeden geçmişe dönük olarak düzeltilir. Ölçme dönemi, birleşme tarihinden sonraki, edinen işletmenin işletme birleşmesinde muhasebeleştirdiği geçici tutarları düzeltbildiği dönemdir. Bu dönem satın alım tarihinden itibaren 1 yıldan fazla olamaz.

Ölçme dönemi düzeltmeleri olarak nitelendirilmeyen koşullu bedelin gerçeğe uygun değerindeki değişiklikler için uygulanan sonraki muhasebeleştirme işlemleri, koşullu bedel için yapılan sınıflandırma şekline göre değişir. Özkaynak olarak sınıflandırılmış koşullu bedel yeniden ölçülmez ve buna ilişkin sonradan yapılan ödeme, özkaynak içerisinde muhasebeleştirilir. Varlık ya da borç olarak sınıflandırılan koşullu bedelin finansal araç niteliğinde olması ve TMS 39 Finansal Araçlar: Muhasebeleştirme ve Ölçme standardı kapsamında bulunması durumunda, söz konusu koşullu bedel gerçeğe uygun değerinden ölçülür ve değişiklikten kaynaklanan kazanç ya da kayıp, kar veya zararda ya da diğer kapsamlı gelirden muhasebeleştirilir. TMS 39 kapsamında olmayanlar ise, TMS 37 Karşılıklar, Koşullu Borçlar ve Koşullu Varlıklar veya diğer uygun TMSler uyarınca muhasebeleştirilir.

EİS ECZACIBAŞI İLAÇ, SINAI VE FİNANSAL YATIRIMLAR SANAYİ VE TİCARET A.Ş. VE BAĞLI ORTAKLIKLARI

BAĞIMSIZ DENETİMDEN GEÇMİŞ 31 ARALIK 2014 TARİHİ İTİBARIYLA KONSOLİDE FİNANSAL TABLOLARA İLİŞKİN DİPNOTLAR

(Tutarlar, aksi belirtilmedikçe, bin Türk Lirası (“TL”) olarak ifade edilmiştir.)

NOT 3 - UYGULANAN DEĞERLEME İLKELERİ / MUHASEBE POLİTİKALARI (Devamı)

3.7 İşletme birleşmeleri ve şerefiye (devamı)

Aşamalı olarak gerçekleşen bir işletme birleşmesinde Grup’un satın alınan işletmede önceden sahip olduğu özkaynak payı gerçeğe uygun değere getirmek için satın alım tarihinde (yani Grup’un kontrolü ele aldığı tarihte) yeniden ölçülür ve varsa, ortaya çıkan kazanç / zarar kar veya zarar tablosunda muhasebeleştirilir. Satın alım tarihi öncesinde diğer kapsamlı gelir içinde muhasebeleştirilen satın alınan işletmenin payından kaynaklanan tutarlar, söz konusu payların elden çıkarıldığı varsayımı altında kar veya zarara aktarılır.

İşletme birleşmesi ile ilgili satın alma muhasebesinin birleşmenin gerçekleştiği raporlama tarihinin sonunda tamamlanamadığı durumlarda, Grup muhasebeleştirme işleminin tamamlanamadığı kalemler için geçici tutarlar raporlar. Bu geçici raporlanan tutarlar, ölçüm döneminde düzeltilir ya da satın alım tarihinde muhasebeleştirilen tutarlar üzerinde etkisi olabilecek ve bu tarihte ortaya çıkan olaylar ve durumlar ile ilgili olarak elde edilen yeni bilgileri yansıtmak amacıyla fazladan varlık veya yükümlülük muhasebeleştirilir. 1 Ocak 2010 tarihi öncesinde oluşan işletme birleşmeleri, TFRS 3’ün önceki versiyonunda belirlenen muhasebe kuralları uyarınca muhasebeleştirilmiştir.

Ortak kontrol altında gerçekleşen işletme birleşmeleri TFRS 3 “İşletme Birleşmeleri” (“TFRS 3”) standardının kapsamı dışındadır. KGG’nin 21 Temmuz 2013 tarihinde Resmi Gazete’de yayımlanan ilke kararına uygun olarak işletme birleşmesine konu olan varlık ve yükümlülükler kayıtlı değerleri ile konsolide finansal tablolara alınır. Kar veya zarar tabloları karşılaştırmalı finansal tabloların sunulduğu ilk dönemden itibaren konsolide edilir ve önceki dönem finansal tabloları yeniden düzenlenir. Bu işlemler sonucunda oluşan şerefiye veya negatif şerefiye konsolide finansal tablolarda muhasebeleştirilmez. İştirak tutarı ile satın alınan şirketin sermayesindeki payı nispetindeki tutarın netleştirilmesi sonucu oluşan fark doğrudan özkaynaklar altında bir özkaynak işlemi olarak “Ortak Kontrole Tabi Teşebbüs veya İşletmeleri İçeren Birleşmelerin Etkisi” hesabında muhasebeleştirilir.

3.8 Yatırım amaçlı gayrimenkuller

Mal ve hizmetlerin üretiminde kullanılmak veya idari maksatlarla veya işlerin normal seyri esnasında satılmak yerine, kira elde etmek veya değer kazanması amacıyla veya her ikisi için tutulan araziler ve binalar yatırım amaçlı gayrimenkuller olarak sınıflandırılır (Not 16). Yatırım amaçlı gayrimenkuller elde etme maliyetinden birikmiş amortismanın düşülmesi suretiyle gösterilmektedir. Yatırım amaçlı gayrimenkuller (araziler hariç) doğrusal amortisman metoduyla amortismanına tabi tutulmuştur.

Kanyon kompleksinde tek bir faydalı ömür söz konusu olmayıp, bu kompleksi oluşturan her bir parça (bina, asansör, yürüyen merdiven, otopark cihazları, ısıtma soğutma sistemleri gibi çeşitli maddi duran varlıktan oluşmaktadır) yararlanma ömürlerine göre ayrı ayrı amortisman oranlarına tabidir.

Yatırım amaçlı gayrimenkuller içerisinde yer alan varlıkların öngörülen faydalı ömürleri aşağıda belirtilmiştir:

Binalar	50 yıl
Makine, tesis ve cihazlar	4-15 yıl
Döşeme ve demirbaşlar	4-15 yıl

Yatırım amaçlı gayrimenkuller olası bir değer düşüklüğünün tespiti amacıyla incelenir ve bu inceleme sonunda yatırım amaçlı gayrimenkullerin kayıtlı değeri, geri kazanılabilir değerinden fazla ise, karşılık ayrılmak suretiyle kayıtlı değeri geri kazanılabilir değerine indirilir. Geri kazanılabilir değer, ilgili yatırım amaçlı gayrimenkulün mevcut kullanımından gelecek net nakit akımları ile net satış fiyatından yüksek olanı olarak kabul edilir.

EİS ECZACIBAŞI İLAÇ, SINAI VE FİNANSAL YATIRIMLAR SANAYİ VE TİCARET A.Ş. VE BAĞLI ORTAKLIKLARI

BAĞIMSIZ DENETİMDEN GEÇMİŞ 31 ARALIK 2014 TARİHİ İTİBARIYLA KONSOLİDE FİNANSAL TABLOLARA İLİŞKİN DİPNOTLAR

(Tutarlar, aksi belirtilmedikçe, bin Türk Lirası ("TL") olarak ifade edilmiştir.)

NOT 3 - UYGULANAN DEĞERLEME İLKELERİ / MUHASEBE POLİTİKALARI (Devamı)

3.9 Maddi duran varlıklar ve amortisman

Maddi duran varlıkların 31 Aralık 2004 tarihine kadar iktisap edilenleri enflasyona göre düzeltilmiş elde etme maliyetinden, bu tarihten sonra iktisap edilenleri ise elde etme maliyetinden birikmiş amortismanın düşülmesi suretiyle gösterilmektedir. Amortisman, maddi duran varlıkların tahmin edilen faydalı ömürleri baz alınarak doğrusal amortisman yöntemi kullanılarak ayrılmaktadır (Not 17).

Maddi duran varlıkların tahmin edilen faydalı ömürleri aşağıda belirtilmiştir:

Yeraltı ve yerüstü düzenleri	5-50 yıl
Binalar	10-50 yıl
Makine, tesis ve cihazlar	3-20 yıl
Taşıtlar	4-5 yıl
Döşeme ve demirbaşlar	3-20 yıl
Kiralanın maddi varlıkları geliştirme maliyetleri	5-10 yıl
Diğer maddi varlıklar	2-20 yıl

Arazi ve arsalar için sınırsız ömürleri olması sebebiyle amortisman ayrılmamaktadır.

Maddi duran varlıkların elden çıkartılması sonucu oluşan kar veya zarar, kayıtlı değer ile tahsil olunan tutarların karşılaştırılması ile belirlenir ve cari dönemde ilgili gelir ve gider hesaplarına yansıtılır.

Kayıtlı değer için ilgili maddi varlığın geri kazanılabilir değerinin üzerinde olması durumunda söz konusu varlığın kayıtlı değeri geri kazanılabilir değerine indirilmekte ve ayrılan değer düşüklüğü karşılığı gider hesapları ile ilişkilendirilmektedir.

Maddi varlığa yapılan normal bakım ve onarım harcamaları gider olarak muhasebeleştirilmektedir. Maddi duran varlığın kapasitesini genişleterek kendisinden gelecekte elde edilen faydayı artıran nitelikteki yatırım harcamaları, maddi duran varlığın maliyetine eklenmektedir.

3.10 Maddi olmayan duran varlıklar ve itfa payları

Maddi olmayan duran varlıklar, imtiyaz haklarını, iktisap edilmiş bilgi sistemlerini, bilgisayar yazılımlarını, aktifleştirilen geliştirme maliyetlerini ve diğer tanımlanabilir hakları içerir. Bunlar, iktisap maliyeti üzerinden kaydedilir ve iktisap edildikleri tarihten sonraki 20 yılı geçmeyen bir süre için tahmini faydalı ömürleri üzerinden doğrusal amortisman yöntemi ile amortismanına tabi tutulur. Varlığın kayıtlı değerinin geri kazanılabilir değerini aşması halinde değer düşüklüğü karşılığı ayrılır (Not 18).

Grup sınırlı faydalı ömürleri olan müşteri ilişkileri, marka ve ruhsatlar için sırasıyla 25, 15 ve 10 yıl faydalı ömür tahmin etmiştir. Söz konusu maddi olmayan duran varlıklar, gelecek dönemlerde Grup'a sağlayacakları ticari faydaların tutarına dair öngörüler dikkate alınarak itfa edilmektedir.

EİS ECZACIBAŞI İLAÇ, SINAI VE FİNANSAL YATIRIMLAR SANAYİ VE TİCARET A.Ş. VE BAĞLI ORTAKLIKLARI

BAĞIMSIZ DENETİMDEN GEÇMİŞ 31 ARALIK 2014 TARİHİ İTİBARIYLA KONSOLİDE FİNANSAL TABLOLARA İLİŞKİN DİPNOTLAR

(Tutarlar, aksi belirtilmedikçe, bin Türk Lirası (“TL”) olarak ifade edilmiştir.)

NOT 3 - UYGULANAN DEĞERLEME İLKELERİ / MUHASEBE POLİTİKALARI (Devamı)

3.11 Kurum kazancı üzerinden hesaplanan vergiler

Dönemin vergi karşılığı, cari yıl vergisi ile ertelenmiş vergiyi içermektedir. Cari yıl vergi yükümlülüğü, dönem karının vergiye tabi olan kısmı üzerinden finansal durum tablosu tarihinde geçerli olan vergi oranları ile hesaplanan vergi yükümlülüğünü ve geçmiş yıllardaki vergi yükümlülüğü ile ilgili düzeltme kayıtlarını içermektedir.

Ertelenen vergi, yükümlülük yöntemi kullanılarak, varlık ve yükümlülüklerin finansal tablolarda yer alan kayıtlı değerleri ile vergi değerleri arasındaki geçici farklar üzerinden hesaplanır. Ertelenen vergi hesaplamasında yürürlükteki vergi mevzuatı uyarınca finansal durum tablosu tarihi itibarıyla geçerli bulunan vergi oranları kullanılır.

Önemli geçici farklar, kıdem tazminatı karşılığından, maddi ve maddi olmayan varlıklar, yatırım amaçlı gayrimenkuller, stoklar ve satılmaya hazır finansal varlıkların kayıtlı değerleri ile vergi matrahları arasındaki farklardan, tahakkuk etmemiş vadeli satış ve alış finansman gelir ve gider karşılıklarından doğmaktadır.

Ertelenen vergi yükümlülükleri vergilendirilebilir geçici farkların tümü için hesaplanırken, indirilebilir geçici farklardan oluşan ertelenen vergi varlıkları, gelecekte vergiye tabi kar elde etmek suretiyle bu farklardan yararlanmanın kuvvetle muhtemel olması şartıyla hesaplanmaktadır (Not 30).

Aynı ülkenin vergi mevzuatına tabi olmak şartıyla ve cari vergi varlıklarının cari vergi yükümlülüklerinden mahsup edilmesi konusunda yasal olarak uygulanabilir bir hakkın bulunması durumunda ertelenen vergi varlıkları ve ertelenen vergi yükümlülükleri, karşılıklı olarak birbirinden mahsup edilir.

3.12 Finansal borçlar

Finansal borçlar, alındıkları tarihlerde, alınan finansal borç tutarından işlem giderleri çıkarıldıktan sonraki değerleriyle kaydedilir. Finansal borçlar, müteakip tarihlerde, etkin faiz yöntemiyle hesaplanmış iskonto edilmiş değerleri ile konsolide finansal tablolarda takip edilirler. Alınan finansal borç tutarı (işlem giderleri hariç) ile geri ödeme değeri arasındaki fark, konsolide kar veya zarar tablosunda finansal borç dönemi boyunca muhasebeleştirilir (Not 9).

Grup’un raporlama tarihinden itibaren 12 ay için yükümlülüğü geri ödemeyi erteleme gibi koşulsuz hakkı bulunmuyorsa finansal borçlar, kısa vadeli yükümlülükler olarak sınıflandırılır.

3.13 Kiralamalar

Finansal kiralama

Grup’un esas olarak mülkiyetin tüm risk ve faydalarını üstüne aldığı maddi duran varlık kiralaması, finansal kiralama şeklinde sınıflandırılır. Finansal kiralamalar, kiralama döneminin başlangıcında finansal kiralama konusu maddi duran varlığın rayiç değeri ile kira ödemelerinin bugünkü değerinden düşük olanını esas almak suretiyle maddi duran varlıklara dahil edilmektedir. Kiralamadan doğan finansman maliyetleri kiralama süresi boyunca sabit bir faiz oranı oluşturacak şekilde kira dönemine yayılmaktadır. Ayrıca, finansal kiralama konusu maddi duran varlıklar faydalı ömürleri esas alınmak suretiyle amortismanına tabi tutulmaktadır. Finansal kiralama konusu maddi duran varlıkların değerinde bir azalma tespit edilirse değer düşüklüğü karşılığı ayrılır. Finansal kiralama borçları ile ilgili faiz ve kur farkı giderleri konsolide kar veya zarar tablosuna yansıtılmaktadır. Kira ödemeleri finansal kiralama borçlarından düşürülür.

Faaliyet kiralaması

Mülkiyete ait risk ve getirilerin önemli bir kısmının kiralayana ait olduğu kiralama işlemi faaliyet kiralaması olarak sınıflandırılır. Faaliyet kiralamaları için yapılan ödemeler (kiralayandan alınan teşvikler düşüldükten sonra), kira dönemi boyunca doğrusal yöntem ile konsolide kar veya zarar tablosuna gider olarak kaydedilir.

Faaliyet kiralaması sözleşmelerinde yenileme veya satın alma opsiyonları, ileri fiyat ayarlamaya (eskalasyon) ilişkin hükümler bulunmamaktadır.

EİS ECZACIBAŞI İLAÇ, SİNÂİ VE FİNANSAL YATIRIMLAR SANAYİ VE TİCARET A.Ş. VE BAĞLI ORTAKLIKLARI

BAĞIMSIZ DENETİMDEN GEÇMİŞ 31 ARALIK 2014 TARİHİ İTİBARIYLA KONSOLİDE FİNANSAL TABLOLARA İLİŞKİN DİPNOTLAR

(Tutarlar, aksi belirtilmedikçe, bin Türk Lirası ("TL") olarak ifade edilmiştir.)

NOT 3 - UYGULANAN DEĞERLEME İLKELERİ / MUHASEBE POLİTİKALARI (Devamı)

3.13 Kiralamalar (devamı)

Faaliyet kiralaması (devamı)

Faaliyet kiralamasında, kiralanmış varlıklar, konsolide finansal durum tablosunda maddi duran varlıklar altında sınıflandırılır ve elde edilen kira gelirleri kiralama dönemi süresince, eşit tutarlarda konsolide kar veya zarar tablosuna yansıtılır. Kira geliri kira dönemi boyunca doğrusal yöntem ile konsolide kar veya zarar tablosuna yansıtılmaktadır.

3.14 Çalışanlara sağlanan faydalar / kıdem tazminatı karşılığı

Kıdem tazminatı karşılıkları, Grup'un kanuni bir zorunluluğu olarak Türk İş Kanunu'nun gerektirdiği şekilde hesaplanmakta ve Grup çalışanlarının en az bir yıllık hizmeti tamamlayarak emekliye ayrılmaları, iş ilişkilerinin kesilmesi, askerlik hizmeti için çağrılmaları veya vefatları durumunda hak kazanacakları kıdem tazminatı tutarının bugünkü tahmini değerini yansıtmaktadır (Not 21).

3.15 Dövizli işlemler

Yıl içindeki dövizli işlemler, işlem tarihlerinde geçerli olan döviz kurları üzerinden çevrilmiştir. Döviz dayalı parasal varlık ve yükümlülükler, dönem sonunda geçerli olan döviz kurları üzerinden çevrilmiştir. Döviz dayalı parasal varlık ve yükümlülüklerin çevriminden doğan kur farkı gelir ve giderleri, konsolide kar veya zarar tablosuna yansıtılmıştır (Not 27).

Grup'un yabancı faaliyetlerindeki varlık ve yükümlülükler, konsolide finansal tablolarda finansal durum tablosu tarihinde geçerli olan kurlar kullanılarak TL cinsinden ifade edilir. Gelir ve gider kalemleri, işlemlerin gerçekleştiği tarihteki kurların kullanılması gereken dönem içerisindeki döviz kurlarında önemli bir dalgalanma olmadığı takdirde (önemli dalgalanma olması halinde, işlem tarihindeki kurlar kullanılır), dönem içerisindeki ortalama kurlar kullanılarak çevrilir. Oluşan kur farkı özkaynak olarak sınıflandırılır ve Grup'un yabancı para çevrim farkları fonuna transfer edilir. Söz konusu çevrim farklılıkları yabancı faaliyetin elden çıkarıldığı dönemde konsolide kar veya zarar tablosuna kaydedilir.

Yurtdışında faaliyet satın alımından kaynaklanan şerh ve gerçeğe uygun değer düzeltmeleri, yurtdışındaki faaliyetin varlık ve yükümlülüğü olarak ele alınır ve dönem sonu kuru kullanılarak çevrilir.

3.16 Gelirin tanınması

Gelirler, teslimatın gerçekleşmesi, gelir tutarının güvenilir şekilde belirlenebilmesi ve işlemle ilgili ekonomik faydaların Grup'a akmasının muhtemel olması üzerine alınan veya alınması beklenen bedelin rayiç değeri üzerinden tahakkuk esasına göre kayıtlara alınır (Not 24). Net satışlar, mal satışlarından iade, indirim ve iskontoların düşülmesi suretiyle gösterilmiştir. Satış işlemi bir finansman işlemi içeriyorsa, satış bedelinin gerçeğe uygun değeri, alacaklara ilişkin satış izleyen dönemde elde edilecek tutarların etkin faiz yöntemi kullanılarak iskonto edilmesiyle hesaplanır. Satış bedelinin nominal değeri ile gerçeğe uygun değeri arasındaki fark, esas faaliyetlerden diğer gelir/gider olarak ilgili dönemde kaydedilir (Not 27).

Grup tarafından elde edilen kira ve telif gelirleri tahakkuk esasına göre muhasebeleştirilmektedir. Faiz gelirlerinin muhasebeleştirilmesinde ise etkin faiz yöntemi kullanılmaktadır. Temettü gelirleri temettüyü tahsil etme hakkının ortaya çıktığı tarihte kayıtlara alınmaktadır.

3.17 Sermaye ve temettüleri

Adi hisseler, sermaye olarak sınıflandırılır. Adi hisseler üzerinden dağıtılan temettüleri, beyan edildiği dönemde, birikmiş karlar hesabından indirilerek yükümlülük olarak kaydedilir.

EİS ECZACIBAŞI İLAÇ, SİNÂİ VE FİNANSAL YATIRIMLAR SANAYİ VE TİCARET A.Ş. VE BAĞLI ORTAKLIKLARI

BAĞIMSIZ DENETİMDEN GEÇMİŞ 31 ARALIK 2014 TARİHİ İTİBARIYLA KONSOLİDE FİNANSAL TABLOLARA İLİŞKİN DİPNOTLAR

(Tutarlar, aksi belirtilmedikçe, bin Türk Lirası ("TL") olarak ifade edilmiştir.)

NOT 3 - UYGULANAN DEĞERLEME İLKELERİ / MUHASEBE POLİTİKALARI (Devamı)

3.18 Araştırma ve geliştirme giderleri

Yeni ürünlerin geliştirilmesi veya geliştirilen ürünlerin testi ve dizaynı ile ilgili proje maliyetleri, projenin ticari ve teknolojik bakımdan başarılı bir şekilde uygulanabilir olması ve maliyetlerin güvenilir olarak tespit edilebilmesi halinde maddi olmayan varlık olarak değerlendirilir. Diğer araştırma ve geliştirme giderleri gerçekleştiğinde gider olarak kaydedilir. Önceki dönemde gider kaydedilen araştırma ve geliştirme giderleri sonraki dönemde aktifleştirilemez. Aktifleştirilen araştırma ve geliştirme giderleri, ürünün ticari üretiminin başlaması ile öngörülen faydalı ömrü ile paralel olan süreler içinde doğrusal itfa yöntemi uygulanarak itfa edilir (Not 18 ve 25).

3.19 Borçlanma maliyetleri

Kullanıma ve satışa hazır hale getirilmesi önemli ölçüde zaman isteyen özellikli varlıklar (amaçlandığı şekilde kullanıma ve satışa hazır hale getirilmesi uzun bir süreyi gerektiren varlığı ifade eder) söz konusu olduğunda, ilgili varlığın satın alınması, inşası ve üretimi ile doğrudan ilişki kurulabilen borçlanma maliyetleri, ilgili varlık kullanıma veya satışa hazır hale getirilene kadar maliyetinin bir unsuru olarak aktifleştirilir. Bu kapsamda olmayan borçlanma maliyetleri ise oluştuğu dönemde giderleştirilir (Not 29).

3.20 Karşılıklar, koşullu varlık ve yükümlülükler

Karşılıklar, Grup'un raporlama tarihi itibarıyla mevcut bulunan ve geçmişten kaynaklanan yasal veya yapısal bir yükümlülüğünün bulunması, yükümlülüğü yerine getirmek için ekonomik fayda sağlayan kaynakların çıkışının gerçekleşme olasılığının olması ve yükümlülük tutarı konusunda güvenilir bir tahminin yapılabilmesi durumunda yükümlülüğün raporlama tarihindeki değeri dikkate alınarak oluşturulur.

Geçmiş olaylardan kaynaklanan ve işletmenin tam olarak kontrolünde bulunmayan gelecekteki bir veya daha fazla olayın gerçekleşip gerçekleşmemesine bağlı olarak ortaya çıkması muhtemel varlıklar ve yükümlülükler finansal tablolara alınmamakta ve koşullu varlık ve yükümlülükler olarak değerlendirilmektedir (Not 20).

3.21 Devlet teşvik ve yardımları

Yatırım teşviklerinden Grup, teşvik talepleri ilgili yetkili makamlar tarafından onaylandığı zaman yararlanılabilmektedir.

3.22 Finansal araçlar

Finansal araçların gerçeğe uygun değeri

Makul değer, bir finansal aracın zorunlu bir satış veya tasfiye işlemi dışında gönüllü taraflar arasındaki bir cari işlemde, el değiştirebileceği tutar olup, eğer varsa oluşan bir piyasa fiyatı ile en iyi şekilde belirlenir.

Finansal araçların tahmini makul değerleri, Grup tarafından mevcut piyasa bilgileri ve uygun değerlendirme yöntemleri kullanılarak belirlenmiştir. Ancak, makul değer tahmininde piyasa verilerinin yorumlanmasında takdir kullanılır. Sonuç olarak, burada sunulan tahminler, Grup'un cari bir piyasa işleminde elde edebileceği değerlerin göstergesi olmayabilir (Not 3.6 ve 8).

Aşağıdaki yöntem ve varsayımlar, gerçeğe uygun değeri belirlenebilen finansal araçların makul değerlerinin tahmininde kullanılmıştır:

Finansal tablolarda makul değeri ile gösterilen satılmaya hazır finansal varlıklar ve gerçeğe uygun değeri ile ölçülen ve kar veya zarar tablosuyla ilişkilendirilen finansal varlıklara ilişkin makul değer tahmin, yöntem ve varsayımları detaylı olarak Not 8'de açıklanmıştır. Bunlar dışında kalan varlık ve yükümlülükler ise:

EİS ECZACIBAŞI İLAÇ, SİNÂİ VE FİNANSAL YATIRIMLAR SANAYİ VE TİCARET A.Ş. VE BAĞLI ORTAKLIKLARI

BAĞIMSIZ DENETİMDEN GEÇMİŞ 31 ARALIK 2014 TARİHİ İTİBARIYLA KONSOLİDE FİNANSAL TABLOLARA İLİŞKİN DİPNOTLAR

(Tutarlar, aksi belirtilmedikçe, bin Türk Lirası (“TL”) olarak ifade edilmiştir.)

NOT 3 - UYGULANAN DEĞERLEME İLKELERİ / MUHASEBE POLİTİKALARI (Devamı)

3.22 Finansal araçlar (devamı)

Finansal araçların gerçeğe uygun değeri (devamı)

Parasal varlıklar için;

Dönem sonu kurlarıyla çevrilen döviz cinsinden olan bakiyelerin makul değerlerinin, kayıtlı değerlerine yaklaştığı kabul edilmektedir.

Nakit ve vadesiz mevduatlara ilişkin bankalardan alacaklar dahil, maliyet bedeli ile gösterilen bazı finansal varlıkların makul değerlerinin, kısa vadeli olmaları ve alacak kayıplarının ihmal edilebilir olması dolayısıyla kayıtlı değerlerine yaklaştığı kabul edilmektedir.

Ticari alacakların ve ilgili şüpheli alacak karşılıklarının kayıtlı değerlerinin makul değerlerini yansıttığı tahmin edilmektedir.

Parasal borçlar için;

Finansal borçlar ile diğer parasal borçların makul değerlerinin, kısa vadeli olmalarından dolayı kayıtlı değerlerine yaklaştığı kabul edilmektedir. Döviz cinsinden olan uzun vadeli finansal borçlar, etkin faiz yöntemiyle hesaplanmış iskonto edilmiş değerleri ile konsolide finansal tablolarda takip edilirler.

3.23 Bölümlere göre raporlama

Bölümlere göre raporlama, Grup’un faaliyetlere ilişkin karar almaya yetkili merciiine yapılan raporlamayla yeknesaklığı sağlayacak biçimde düzenlenmiştir. Grup’un faaliyetlere ilişkin karar almaya yetkili mercii, bölümlere göre tahsis edilecek kaynaklara ilişkin kararların alınmasından ve bölümlerin performansının değerlendirilmesinden sorumludur. “Dağıtılmamış” kalemi genel olarak ana ortaklık nezdinde bulunan ve tüm bölümler için kullanılabilir nitelik taşıyan nakit ve nakit benzerleri, finansal yatırımlar gibi varlıklar ile raporlanabilir bölüm olmak için yeterli sayısal alt sınırları karşılamayan diğer sektörlerin varlık ve yükümlülüklerini içermektedir.

Bir endüstriyel veya coğrafi bölümün raporlanabilir bölüm olarak belirlenebilmesi için gereklilik, işletme dışı müşterilere yapılan satışlar ve bölümler arası satışlar veya transferler de dahil olmak üzere, raporlanan hasılatın, işletme içi ve dışı tüm faaliyet bölümlerinin toplam hasılatının %10’u veya daha fazlası, raporlanan kar veya zararın %10’u veya daha fazlası olması veya varlıkların, tüm faaliyet bölümlerinin toplam varlıklarının %10’u veya daha fazlası olması gerekmektedir. Yönetimin bölüme ilişkin bilgilerin finansal tablo kullanıcıları için faydalı olacağına inanması durumunda, yukarıdaki sayısal alt sınırdan herhangi birini karşılamayan faaliyet bölümleri de raporlanabilir bölümler olarak değerlendirilebilir ve bunlara ilişkin bilgiler ayrı olarak açıklanabilir.

3.24 Pay başına kazanç

Konsolide kar veya zarar tablosunda belirtilen pay başına kazanç, net dönem karının, dönem boyunca dolaşımda olan hisse senetlerinin ağırlıklı ortalama sayısına bölünmesi ile bulunmuştur. Türkiye’de şirketler, sermayelerini, hissedarlarına geçmiş yıl karlarından dağıttıkları “bedelsiz hisse” yolu ile arttırabilmektedirler. Bu tip “bedelsiz hisse” dağıtımları, pay başına kazanç hesaplamalarında, ihraç edilmiş hisse gibi değerlendirilir. Ancak karşılaştırılabilirliğin sağlanması amacıyla ve ekonomik gerçekliğine bağlı olarak, pay başına kazanç hesaplamasında kullanılan ağırlıklı ortalama hisse sayısı belirlenirken, söz konusu hisse senedi dağıtımlarının etkisi geçmiş dönemler için de dikkate alınmaktadır (Not 31).

3.25 Raporlama döneminden sonraki olaylar

Raporlama tarihi ile konsolide finansal tabloların onaylandığı tarih arasında, işletme lehine veya aleyhine ortaya çıkan olayları ifade eder. Finansal durum tablosu tarihi itibarıyla söz konusu olayların var olduğuna ilişkin yeni deliller olması veya ilgili olayların raporlama tarihinden sonra ortaya çıkması durumunda ve bu olaylar konsolide finansal tabloların düzeltilmesini gerektiriyorsa, Grup konsolide finansal tablolarını yeni duruma uygun şekilde düzeltmektedir. Söz konusu olaylar konsolide finansal tabloların düzeltilmesini gerektirmiyorsa, Grup söz konusu hususları ilgili dipnotlarında açıklamaktadır.

EİS ECZACIBAŞI İLAÇ, SİNÂİ VE FİNANSAL YATIRIMLAR SANAYİ VE TİCARET A.Ş. VE BAĞLI ORTAKLIKLARI

BAĞIMSIZ DENETİMDEN GEÇMİŞ 31 ARALIK 2014 TARİHİ İTİBARIYLA KONSOLİDE FİNANSAL TABLOLARA İLİŞKİN DİPNOTLAR

(Tutarlar, aksi belirtilmedikçe, bin Türk Lirası (“TL”) olarak ifade edilmiştir.)

NOT 3 - UYGULANAN DEĞERLEME İLKELERİ / MUHASEBE POLİTİKALARI (Devamı)

3.26 Türev finansal araçlar

Türev finansal araçların, ağırlıklı olarak opsiyon ile vadeli döviz alım-satım sözleşmelerinin, ilk olarak kayda alınmasında elde etme maliyeti kullanılmakta ve bunlara ilişkin işlem maliyetleri elde etme maliyetine dahil edilmektedir. Türev finansal araçlar kayda alınmalarını izleyen dönemlerde makul değer ile değerlendirilmektedir. Vadeli döviz alım-satım sözleşmelerinin makul değeri, orijinal vadeli kurun, ilgili para birimi için sözleşmenin geri kalan kısmında geçerli olan piyasa faiz oranları referans alınarak hesaplanıp, raporlama tarihi itibarıyla geçerli olan vadeli kurla karşılaştırmak yoluyla belirlenmektedir. Türev finansal araçlar makul değer pozitif veya negatif olmasına göre konsolide finansal durum tablosunda, sırasıyla, varlık veya yükümlülük olarak kaydedilmektedirler. Türev finansal araçların makul değerlerinde meydana gelen değişikliklerden kaynaklanan kazanç ve kayıplar gelir ve gider olarak konsolide kar veya zarar tablosu ile ilişkilendirilir.

3.27 Varlıklarda değer düşüklüğü

Grup, şerefiye dışındaki tüm varlıkları için her finansal durum tablosu tarihinde, söz konusu varlığa ilişkin değer kaybının olduğuna dair herhangi bir gösterge olup olmadığını değerlendirir. Eğer böyle bir gösterge mevcutsa, o varlığın taşınmakta olan değeri, kullanım veya artış yoluyla elde edilecek olan tutarlardan yüksek olanı ifade eden net gerçekleşebilir değer ile karşılaştırılır. Eğer söz konusu varlığın veya o varlığın ait olduğu nakit üreten herhangi bir birimin kayıtlı değeri, kullanım veya satış yoluyla geri kazanılacak tutarından yüksekse, değer düşüklüğü meydana gelmiştir. Değer düşüklüğü zararları konsolide kar veya zarar tablosunda muhasebeleştirilir (Not 18).

3.28 Muhasebe politikaları, muhasebe tahminlerinde değişiklik ve hatalar

Muhasebe politikalarında yapılan önemli değişiklikler ve tespit edilen önemli muhasebe hataları geriye dönük olarak uygulanır ve önceki dönem finansal tabloları yeniden düzenlenir. Muhasebe tahminlerindeki değişiklikler, yalnızca bir döneme ilişkin ise, değişikliğin yapıldığı cari dönemde, ayrıca gelecek dönemlere ilişkin ise, gelecek dönemleri kapsayacak şekilde, ileriye yönelik olarak uygulanır.

3.29 Yönetim tahminleri

Konsolide finansal tabloların hazırlanması, finansal durum tablosu tarihi itibarıyla raporlanan varlıklar ve yükümlülüklerin tutarlarını, şarta bağlı varlıkların ve yükümlülüklerin açıklanmasını ve hesap dönemi boyunca raporlanan gelir ve giderlerin tutarlarını etkileyebilecek tahmin ve varsayımların kullanılmasını gerektirmektedir. Bu tahmin ve varsayımlar, Grup yönetiminin mevcut olaylar ve işlemlere ilişkin en iyi bilgilerine dayanmasına rağmen, fiili sonuçlar varsayımlardan farklılık gösterebilir.

Gelecek finansal raporlama döneminde, varlık ve yükümlülüklerin kayıtlı değerinde önemli düzeltmelere neden olabilecek tahmin ve varsayımlar aşağıda belirtilmiştir:

a) Sınırsız faydalı ömre sahip olan maddi olmayan duran varlıklar ve şerefiye değer düşüklüğü tespit çalışması

Şerefiye ile ilgili muhasebe politikaları gereğince, söz konusu tutarlar Grup tarafından her yıl ya da değer düşüklüğünün varlığını işaret eden şartların olduğu durumlarda daha sık aralıklarla değer düşüklüğü için gözden geçirilmektedir. Nakit üreten birimlerin geri kazanılabilir değeri, kullanım değeri hesaplamaları temel alınarak belirlenmiştir. Bu hesaplamalar için beklenen nakit akımlarına ilişkin tahminler yapılmıştır. Söz konusu çalışmalar neticesinde tespit edilen değer düşüklüğü Not 19’da detaylandırılmıştır.

EİS ECZACIBAŞI İLAÇ, SINAİ VE FİNANSAL YATIRIMLAR SANAYİ VE TİCARET A.Ş. VE BAĞLI ORTAKLIKLARI

BAĞIMSIZ DENETİMDEN GEÇMİŞ 31 ARALIK 2014 TARİHİ İTİBARIYLA KONSOLİDE FİNANSAL TABLOLARA İLİŞKİN DİPNOTLAR

(Tutarlar, aksi belirtilmedikçe, bin Türk Lirası (“TL”) olarak ifade edilmiştir.)

NOT 3 - UYGULANAN DEĞERLEME İLKELERİ / MUHASEBE POLİTİKALARI (Devamı)

3.29 Yönetim tahminleri (devamı)

b) Satılmaya hazır finansal varlıkların gerçeğe uygun değerleri

Grup aktif piyasada işlem görmeyen finansal varlıklarının gerçeğe uygun değerlerini piyasa verilerinden yararlanarak muvazaasız benzer işlemlerin kullanılması, benzer enstrümanların gerçeğe uygun değerlerinin referans alınması ve indirgenmiş nakit akım analizlerini kullanarak hesaplamaktadır. Sonuç olarak, burada yapılan tahminler, Grup’un cari bir piyasa işleminde elde edebileceği değerlerin göstergesi olmayabilir ve gerçekleşen değerler tahminlerden önemli ölçüde sapma gösterebilir (Not 3.6 ve 8).

c) Uzun vadeli Katma Değer Vergisi (“KDV”) alacakları

Grup, mevcut operasyonları doğrultusunda geri kazanımının bir yıldan uzun süreceğini öngördüğü KDV alacaklarını duran varlıklar içerisinde sınıflandırmaktadır (Not 22). Grup’un 31 Aralık 2014 tarihi itibarıyla toplam KDV alacakları 45.512 bin TL (31 Aralık 2013: 51.354 bin TL) olup, bunun 28.904 bin TL (31 Aralık 2013: 42.115 bin TL)’si uzun vadeli olarak sınıflandırılmıştır.

c) Ertelenmiş vergi

Grup, vergiye esas yasal finansal tabloları ile TMS’ye göre hazırlanmış finansal tabloları arasındaki farklılıklardan kaynaklanan geçici zamanlama farkları için ertelenmiş vergi varlığı ve yükümlülüğü muhasebeleştirmektedir. Grup’un bağlı ortaklıklarının gelecekte oluşacak karlardan indirilebilecek kullanılmamış mali zararları ve diğer indirilebilir geçici farklardan oluşan ertelenmiş vergi varlıkları bulunmaktadır. Ertelenmiş vergi varlıklarının kısmen ya da tamamen geri kazanılabilir tutarı mevcut koşullar altında tahmin edilmiştir. Değerlendirme sırasında, gelecekteki kar projeksiyonları, cari dönemlerde oluşan zararlar, kullanılmamış zararların ve diğer vergi varlıklarının son kullanılabilir tarihler ve gerektiğinde kullanılacak vergi planlama stratejileri göz önünde bulundurulmuştur. Elde edilen veriler ışığında, Grup’un gelecekte elde edilecek vergiye tabi kar ertelenmiş vergi varlıklarının tamamını karşılamaya yetmiyorsa, ertelenmiş vergi varlığının tamamı ve bir kısmına karşılık ayrılır. 31 Aralık 2014 tarihi itibarıyla EİP’in ve Girişim’in toplamda 62.089 bin TL tutarında geçmiş yıl zararı bulunmaktadır (31 Aralık 2013: 37.578 bin TL). Bu iki firmanın ileride vergiye tabi kar elde etmek suretiyle söz konusu ertelenmiş vergi varlıklarından yararlanması belirsiz olduğundan (ertelenmiş vergi varlığının geri kazanabileceğine ilişkin kanaat oluşmaması sebebiyle), ertelenmiş vergi varlığı kayıtlara alınmamıştır. Eğer gelecekteki faaliyet sonuçları, şu andaki beklentilerini aşarsa, kayıtlara alınmamış ertelenmiş vergi varlığını kayıtlara almak gerekebilir.

NOT 4 - İŞLETME BİRLEŞMELERİ

Bulunmamaktadır (31 Aralık 2013: Bulunmamaktadır).

**EİS ECZACIBAŞI İLAÇ, SINAI VE FİNANSAL YATIRIMLAR SANAYİ VE TİCARET A.Ş.
VE BAĞLI ORTAKLIKLARI**

**BAĞIMSIZ DENETİMDEN GEÇMİŞ 31 ARALIK 2014 TARİHİ İTİBARIYLA
KONSOLİDE FİNANSAL TABLOLARA İLİŞKİN DİPNOTLAR**

(Tutarlar, aksi belirtilmedikçe, bin Türk Lirası (“TL”) olarak ifade edilmiştir.)

NOT 5 - DİĞER İŞLETMELERDEKİ PAYLAR

a) Bağlı Ortaklıklar

Grup'un yapısı:

Grup'un yapısı Not 1'de açıklanmıştır.

Grup'un tamamına sahip olmadığı ve önemli kontrol gücü olmayan paylara sahip bağlı ortaklıklarına ilişkin bilgiler:

Aşağıdaki tablo Grup'un tamamına sahip olmadığı ve önemli düzeyde kontrol gücü olmayan paylara sahip bağlı ortaklıklarının detayını göstermektedir.

Bağlı ortaklık	Kuruluş ve faaliyet yeri	Kontrol gücü olmayan payların sermayedeki pay oranı ve oy kullanma hakkı oranı		Kontrol gücü olmayan paylara düşen kar/(zarar)		Birikmiş kontrol gücü olmayan paylar	
		31 Aralık 2014	31 Aralık 2013	31 Aralık 2014	31 Aralık 2013	31 Aralık 2014	31 Aralık 2013
Eczacıbaşı Girişim	Türkiye	51,87	51,87	(15.460)	(652)	22.328	41.569
Eczacıbaşı Hijyen	Türkiye	51,87	51,87	(2.480)	(2.753)	(5.173)	(2.719)
Önemli tutarda kontrol gücü olmayan payı olmayan bağlı ortaklıklar				(11)	25	49	46
				(17.951)	(3.380)	17.204	38.896

- i) Grup, Eczacıbaşı Girişim'in sermayesinin %48,13'ine sahiptir. Bununla birlikte Grup, Eczacıbaşı Ailesi'nin belirli üyelerine ait olan ve Şirket'in üzerinde oy kullanma yetkisine sahip olduğu (bundan ekonomik bir faydası olmadığı halde) hisseler neticesinde Eczacıbaşı Girişim'in yönetim kurulunun çoğunluğunu değiştirme ve atama yetkisine sahiptir. Eczacıbaşı Girişim'in ilgili faaliyetleri oy çoğunluğu esasına göre yönetim kurulu tarafından belirlenmektedir. Dolayısıyla, Grup Yönetimi Grup'un Eczacıbaşı Girişim üzerinde kontrol gücü olduğuna ve Eczacıbaşı Girişim'in konsolide edilmesine kanaat getirmiştir.

Grup'un önemli düzeyde kontrol gücü olmayan paylara sahip olan her bir bağlı ortaklığının finansal bilgileri aşağıda açıklanmıştır. Bu finansal bilgiler grup içi eliminasyonlar öncesi tutarları göstermektedir.

Eczacıbaşı Girişim	31 Aralık 2014	31 Aralık 2013
Dönen varlıklar	189.087	168.709
Duran varlıklar	115.800	109.455
Kısa vadeli yükümlülükler	246.390	192.966
Uzun vadeli yükümlülükler	4.099	5.057
Ana ortaklığa ait özkaynaklar	54.398	80.141
	2014	2013
Hasılat	733.723	777.472
Giderler	(752.177)	(778.413)
Dönem karı / (zararı)	(18.454)	(941)
Diğer kapsamlı gelir / (gider)	423	(482)

**EİS ECZACIBAŞI İLAÇ, SINAI VE FİNANSAL YATIRIMLAR SANAYİ VE TİCARET A.Ş.
VE BAĞLI ORTAKLIKLARI**

**BAĞIMSIZ DENETİMDEN GEÇMİŞ 31 ARALIK 2014 TARİHİ İTİBARIYLA
KONSOLİDE FİNANSAL TABLOLARA İLİŞKİN DİPNOTLAR**

(Tutarlar, aksi belirtilmedikçe, bin Türk Lirası (“TL”) olarak ifade edilmiştir.)

NOT 5 - DİĞER İŞLETMELERDEKİ PAYLAR (Devamı)

a) Bağlı Ortaklıklar (devamı)

Grup'un tamamına sahip olmadığı ve önemli kontrol gücü olmayan paylara sahip bağlı ortaklıklarına ilişkin bilgiler (devamı):

Eczacıbaşı Hijyen	31 Aralık 2014	31 Aralık 2013
Dönen varlıklar	34.876	21.011
Duran varlıklar	26.515	8.188
Kısa vadeli yükümlülükler	31.867	27.863
Uzun vadeli yükümlülükler	31.907	683
Ana ortaklığa ait özkaynaklar	(2.383)	653
	2014	2013
Hasılat	72.548	62.107
Giderler	(76.242)	(67.349)
Dönem karı / (zararı)	(3.694)	(5.242)
Diğer kapsamlı gelir / (gider)	-	65

b) İştirakler ve iş ortaklıklarındaki paylar

	31 Aralık 2014	31 Aralık 2013
İştirakler		
Vitra Karo	-	-
Ekom	16.443	16.679
ESH	-	-
İş Ortaklıkları		
Eczacıbaşı-Monrol	34.754	44.507
ESK	1.706	1.702
EBX	61.466	69.755
	114.369	132.643
Konsolide finansal tablolara yansıtılmayan kümüle iştirak zarar payı	31 Aralık 2014	31 Aralık 2013
Vitra Karo	(20.663)	(35.094)
ESH	(1.617)	(593)
	(22.280)	(35.687)

**EİS ECZACIBAŞI İLAÇ, SINAI VE FİNANSAL YATIRIMLAR SANAYİ VE TİCARET A.Ş.
VE BAĞLI ORTAKLIKLARI**

**BAĞIMSIZ DENETİMDEN GEÇMİŞ 31 ARALIK 2014 TARİHİ İTİBARIYLA
KONSOLİDE FİNANSAL TABLOLARA İLİŞKİN DİPNOTLAR**

(Tutarlar, aksi belirtilmedikçe, bin Türk Lirası (“TL”) olarak ifade edilmiştir.)

NOT 5 - DİĞER İŞLETMELERDEKİ PAYLAR (Devamı)

b) İştirakler ve iş ortaklıklarındaki paylar (devamı)

	2014	2013
1 Ocak itibarıyla	132.643	129.618
Özkaynak yöntemiyle değerlendirilen yatırımların dönem karlarında / (zararlarında) Grup'un payı	(53.796)	(50.649)
İştirak hisse satışından kaynaklanan azalışlar	-	-
Sermaye ödemeleri	37.038	51.063
Aktüeryal kayıp kazançtan kaynaklanan farklar	(2.352)	1.491
Satılmaya hazır finansal varlıklardaki makul değer değişiklikleri	(522)	(72)
Yabancı para çevirim farklarından kaynaklanan artışlar	2.103	2.137
Temettü ödemeleri	(745)	(945)
31 Aralık itibarıyla	114.369	132.643

Grup'un 31 Aralık 2014 ve 31 Aralık 2013 tarihleri itibarıyla özkaynak yöntemiyle değerlendirilen yatırımların varlık ve yükümlülükleri ile 31 Aralık tarihlerinde sona eren dönemlere ait net satışları aşağıda belirtilmiştir:

31 Aralık 2014						
	Varlıklar	Yükümlülükler	Ana Ortaklığa ait şerefiye	Net satışlar	Grup'un payına düşen net dönem karı / (zararı)	Etkin Ortaklık oranları (%)
Ekom	1.263.073	1.200.705	-	1.205.470	879	26,36
Vitra Karo	822.331	904.982	-	820.052	(36.211)	25,00
ESH	7.823	10.471	-	29.038	(405)	48,35
Eczacıbaşı-Monrol	213.093	196.343	26.379	103.319	(11.111)	50,00
ESK	12.464	8.833	-	20.838	85	47,00
EBX	282.400	159.461	-	458.142	(7.033)	50,00
					(53.796)	

**EİS ECZACIBAŞI İLAÇ, SINAI VE FİNANSAL YATIRIMLAR SANAYİ VE TİCARET A.Ş.
VE BAĞLI ORTAKLIKLARI**

**BAĞIMSIZ DENETİMDEN GEÇMİŞ 31 ARALIK 2014 TARİHİ İTİBARIYLA
KONSOLİDE FİNANSAL TABLOLARA İLİŞKİN DİPNOTLAR**

(Tutarlar, aksi belirtilmedikçe, bin Türk Lirası (“TL”) olarak ifade edilmiştir.)

NOT 5 - DİĞER İŞLETMELERDEKİ PAYLAR (Devamı)

31 Aralık 2013						
			Ana Ortaklığa ait	Grup’un payına düşen net dönem		Etkin Ortaklık
	Varlıklar	Yükümlülükler	şerefiye	Net satışlar	karı / (zararı)	oranları (%)
Ekom	1.436.270	1.373.013	-	1.066.948	756	26,36
Vitra Karo	835.902	974.590	-	716.008	(3.642)	25,00
ESH	7.052	7.535	-	22.100	(389)	48,35
Eczacıbaşı-Monrol	201.607	165.349	26.379	95.346	(8.645)	50,00
ESK	10.697	7.076	-	20.988	89	47,00
EBX	349.848	210.330	-	396.907	(38.818)	50,00
					(50.649)	

NOT 6 - BÖLÜMLERE GÖRE RAPORLAMA

Grup, faaliyet bölümlerini Yönetim Kurulu tarafından incelenen ve stratejik kararların alınmasında etkili olan raporlara dayanarak belirlemiştir.

Grup, 1 Ocak 2009 tarihinden itibaren yürürlüğe giren TFRS 8 “Faaliyet Bölümleri” standardının gerekleri için yaptığı değerlendirmede, Grup’un mevcut faaliyetlerine ilişkin Karar Almaya Yetkili Mercî’ye sunduğu faaliyet raporu ile TMS’ye göre hazırladığı aşağıdaki dipnotta yer alan faaliyet bölümlerinin uyumlu olduğuna ve yeni bir raporlanabilir faaliyet bölümü olmadığına karar vermiştir. Grup, 31 Aralık 2014 tarihi itibarıyla yurt çapında başlıca üç raporlanabilir bölümde faaliyetlerini sürdürmektedir:

1. Sağlık:

İnsan sağlığıyla ilgili ilaçların ve veteriner ilaçlarının üretim, pazarlama ve satışı.

2. Kişisel bakım:

Kişisel bakım ve tüketim ürünlerinin üretim, pazarlama ve satışı.

3. Gayrimenkul geliştirme:

Grup’un raporlama tarihi itibarıyla gayrimenkul geliştirme projeleri Kanyon ve Ormanada olup aşağıdaki gibi özetlenmiştir:

Kanyon:

İstanbul ili, Şişli ilçesi, Büyükdere Caddesi Mevkii’nde İş Gayrimenkul Yatırım Ortaklığı A.Ş. (“İŞGYO”) ile %50-%50 ortak olarak inşa edilmiş olan Kanyon alışveriş merkezinin yarısı ile ofis bloğunun tamamına ilişkin kiralama faaliyeti.

Ormanada projesi:

İstanbul ili, Sarıyer ilçesi, Uskumru Mahallesi, Yorgancı Çiftliği Mevkii’nde bulunan toplam alanı 196.409,74 m² olan 22 adet arsanın %50’si Şirket, %50’si Eczacıbaşı Holding A.Ş. tarafından satın alınmıştır. Ormanada projesi, yaklaşık 300 Milyon ABD Doları düzeyinde bir yatırım içermekte, konutların büyüklükleri 170 ile 700 metrekare arasında değişmekte ve birim konut satış fiyatları yaklaşık 500 bin ABD Doları ile 2,2 milyon ABD Doları arasında değişmektedir.

EİS ECZACIBAŞI İLAÇ, SİNİ VE FİNANSAL YATIRIMLAR SANAYİ VE TİCARET A.Ş. VE BAĞLI ORTAKLIKLARI

BAĞIMSIZ DENETİMDEN GEÇMİŞ 31 ARALIK 2014 TARİHİ İTİBARIYLA KONSOLİDE FİNANSAL TABLOLARA İLİŞKİN DİPNOTLAR

(Tutarlar, aksi belirtilmedikçe, bin Türk Lirası (“TL”) olarak ifade edilmiştir.)

NOT 6 - BÖLÜMLERE GÖRE RAPORLAMA (Devamı)

3. Gayrimenkul geliştirme (devamı):

Ormanada projesi (devamı):

Ormanada projesi, uluslararası bilgi ve deneyime sahip Torti Gallas and Partners, Kreatif Mimarlık ve Rainer Schmidt Landscape Architects işbirliğiyle oluşturulmuştur. Şirket'in bağlı ortağı Eczacıbaşı Gayrimenkul Geliştirme ve Yatırım A.Ş. ile imzalanan sözleşme kapsamında ve de kontrolünde, birim fiyat üzerinden teklif alma, pazarlık veya götürü anlaşma yöntemlerinden birisi ile seçilecek yüklenici veya alt yüklenicilere ihale edilmek suretiyle yaptırılan projede 188 adet villa ile 85 adet sıra ev olmak üzere toplam 273 adet konut bulunmaktadır. İki faza ayrılarak tamamlanacak olan projede; 1'inci fazda 150 adet konut, 2'nci fazda ise 123 adet konut vardır. 31 Aralık 2014 itibarıyla, 1'inci Fazdaki konutların toplam 111 adedi, 2'nci fazdaki konutların da toplam 64 adedi için satış bağlantısı yapılarak, satış sözleşmeleri imzalanmıştır. İki ayrı fazda devam eden bu projede; 1'inci fazdaki konutların teslimlerine 2013 yılı Nisan ayından itibaren başlanmış olup, 31 Aralık 2014 tarihi itibarıyla 110 adet konutun teslimi yapılmıştır. 2'nci fazdaki konutların teslimlerine ise 2013 yılı Aralık ayından itibaren başlanmış olup, 31 Aralık 2014 tarihi itibarıyla 64 adet konutun teslimi ve devri yapılmıştır. Ormanada projesini inşaat işleri tamamlanmış olup, küçük boyutlu gözden geçirmeler yapılabilmektedir. Arsaların satın alma bedeli ve bu projeye ilişkin ek maliyetler konsolide finansal tablolarda stoklar içerisinde gösterilmiştir (Not 13). 2013 yılının Nisan ayında teslimine başlanan konutlara ait satış ve maliyet tutarları da finansal tablolarda satış gelirleri ve satışların maliyeti içerisinde gösterilmektedir.

EBX'e kiralanın Ayazağa tesisleri:

İstanbul ili, Ayazağa ilçesinde yer alan EBX'e kiralanmış serum tesislerine ilişkin kiralama faaliyeti.

Eczacıbaşı Gayrimenkul:

Gayrimenkul geliştirme sektöründe faaliyet gösteren Eczacıbaşı Topluluğu kuruluşlarına arazi geliştirme ve proje yönetme konularında danışmanlık hizmeti verilmesi.

Bölümlerin varlıkları nakit ve nakit benzerleri (ana ortaklığın nakit ve nakit benzerleri hariç), ticari ve diğer alacaklar, stoklar, maddi ve maddi olmayan duran varlıklar ile diğer dönen ve duran varlıklardan oluşmaktadır. Finansal yatırımlar ve ertelenmiş vergi varlıkları, bölüm varlıkları dışında tutulmuştur.

Bölüm yükümlülükleri faaliyet ile ilgili yükümlülükleri içermektedir. Cari ve ertelenmiş vergi yükümlülükleri ile finansal borçlar ve ilişkili şirketler tarafından sağlanan finansal borçlar bölüm yükümlülükleri dışında bırakılmıştır.

Yatırım harcamaları, maddi ve maddi olmayan varlıklar, yatırım amaçlı gayrimenkul alımları ve yıl içinde gerçekleşen şirket satın alımlarından kaynaklanan şerefiyelerden oluşmaktadır.

Grup'un temel alış ve satışlarının Türkiye'de yapılması ve varlıklarının büyük bir kısmının Türkiye'de bulunmasından dolayı finansal bilgiler coğrafi bölgelere göre raporlanmamıştır.

31 Aralık 2014 ve 31 Aralık 2013 tarihleri itibarıyla bölüm varlıkları ve yükümlükleri:

	31 Aralık 2014		31 Aralık 2013	
	Varlık	Yükümlülük	Varlık	Yükümlülük
Sağlık	85.368	(98.287)	88.230	(88.802)
Kişisel bakım	403.033	(305.436)	363.594	(222.225)
Gayrimenkul	333.417	(10.171)	382.944	(72.629)
Dağıtılmamış	2.441.667	(88.546)	2.602.451	(133.386)
Toplam	3.263.485	(502.440)	3.437.219	(517.042)

**EİS ECZACIBAŞI İLAÇ, SİNAİ VE FİNANSAL YATIRIMLAR SANAYİ VE TİCARET A.Ş.
VE BAĞLI ORTAKLIKLARI**

**BAĞIMSIZ DENETİMDEN GEÇMİŞ 31 ARALIK 2014 TARİHİ İTİBARIYLA
KONSOLİDE FİNANSAL TABLOLARA İLİŞKİN DİPNOTLAR**

(Tutarlar, aksi belirtilmedikçe, bin Türk Lirası (“TL”) olarak ifade edilmiştir.)

NOT 6 - BÖLÜMLERE GÖRE RAPORLAMA (Devamı)

31 Aralık tarihleri itibarıyla sona eren ara dönemlere ait yatırım harcamaları ve nakit çıkışı gerektirmeyen bölüm giderleri:

1 Ocak 2014 - 31 Aralık 2014	Sağlık	Kişisel bakım	Gayrimenkul geliştirme	Dağıtılmamış	Bölümler arası eliminasyon	Toplam
Yatırım harcamaları (Not 16, 17 ve 18)	979	24.122	16.530	-	-	41.631
Nakit çıkışı gerektirmeyen giderler:						
- Amortisman ve itfa payları (Not 16, 17 ve 18)	2.398	6.814	10.195	-	-	19.407
- Stok değer düşüklüğü karşılıkları (Not 13)	957	-	-	-	-	957
- Kıdem tazminatı karşılıkları ve aktüeryal kayıp (Not 21)	614	146	55	-	-	815
- Birikmiş izin karşılığı (Not 21)	32	58	176	-	-	266
- Hukuki dava tazminatları karşılıkları (Not 20)	697	234	-	-	-	931
- Şüpheli alacak karşılıkları (Not 11)	-	79	-	-	-	79
- Gider tahakkukları (Not 11)	424	7.724	22	-	-	8.170
	5.122	15.055	10.448	-	-	30.625
1 Ocak 2013 - 31 Aralık 2013						
Yatırım harcamaları (Not 16, 17 ve 18)	3.873	5.462	5.519	-	-	14.854
Nakit çıkışı gerektirmeyen giderler:						
- Amortisman ve itfa payları (Not 16, 17 ve 18)	1.997	6.087	6.114	-	-	14.198
- Stok değer düşüklüğü karşılıkları (Not 13)	586	2.757	-	-	-	3.343
- Kıdem tazminatı karşılıkları ve aktüeryal kayıp (Not 21)	474	(180)	72	-	-	366
- Birikmiş izin karşılığı (Not 21)	113	(382)	130	-	-	(139)
- Hukuki dava tazminatları karşılıkları (Not 20)	455	858	-	-	-	1.313
- Şüpheli alacak karşılıkları (Not 11)	228	651	-	-	-	879
- Gider tahakkukları (Not 11)	421	1.362	-	-	-	1.783
	4.274	11.153	6.316	-	-	21.743

**EİS ECZACIBAŞI İLAÇ, SİNİAİ VE FİNANSAL YATIRIMLAR SANAYİ VE TİCARET A.Ş.
VE BAĞLI ORTAKLIKLARI**

**BAĞIMSIZ DENETİMDEN GEÇMİŞ 31 ARALIK 2014 TARİHİ İTİBARIYLA
KONSOLİDE FİNANSAL TABLOLARA İLİŞKİN DİPNOTLAR**

(Tutarlar, aksi belirtilmedikçe, bin Türk Lirası (“TL”) olarak ifade edilmiştir.)

NOT 6 - BÖLÜMLERE GÖRE RAPORLAMA (Devamı)

31 Aralık tarihleri itibarıyla sona eren ara dönemlere ait bölüm sonuçları (devamı):

1 Ocak - 31 Aralık 2014	Sağlık	Kişisel bakım	Gayrimenkul geliştirme	Dağıtılmamış	Bölümler arası eliminasyon	Toplam
Toplam satış gelirleri	165.501	806.270	179.743	2	-	1.151.516
Grup içi satış gelirlerinin eliminasyonu (-)	(3)	(78.692)	(26.040)	-	-	(104.735)
Grup dışı satış gelirleri	165.498	727.578	153.703	2	-	1.046.781
Satışların maliyeti (-)	(107.016)	(635.601)	(113.903)	-	-	(856.520)
Brüt kar	58.482	91.977	39.800	2	-	190.261
Genel yönetim giderleri (-)	(28.828)	(35.863)	(5.635)	(8.108)	-	(78.434)
Pazarlama giderleri (-)	(47.398)	(78.270)	(9.637)	-	-	(135.305)
Araştırma ve geliştirme giderleri (-)	-	(1.098)	-	-	-	(1.098)
Esas faaliyetlerden diğer gelirler	7.273	22.014	290	134.861	-	164.438
Esas faaliyetlerden diğer giderler (-)	(12.309)	(10.005)	(536)	(98.504)	-	(121.354)
Faaliyet (zararı) / karı	(22.780)	(11.245)	24.282	28.251	-	18.508
1 Ocak - 31 Aralık 2013						
Toplam satış gelirleri	124.076	839.579	304.852	17	-	1.268.524
Grup içi satış gelirlerinin eliminasyonu (-)	-	(60.229)	(82.286)	-	-	(142.515)
Grup dışı satış gelirleri	124.076	779.350	222.566	17	-	1.126.009
Satışların maliyeti (-)	(73.051)	(676.384)	(170.440)	-	-	(919.875)
Brüt kar	51.025	102.966	52.126	17	-	206.134
Genel yönetim giderleri (-)	(31.141)	(33.130)	(2.941)	(6.971)	-	(74.183)
Pazarlama giderleri (-)	(41.686)	(69.877)	(9.326)	-	-	(120.889)
Araştırma ve geliştirme giderleri (-)	-	(1.053)	-	-	-	(1.053)
Esas faaliyetlerden diğer gelirler	5.285	9.383	19	157.317	-	172.004
Esas faaliyetlerden diğer giderler (-)	(10.275)	(12.881)	(802)	(23.372)	-	(47.330)
Faaliyet (zararı) / karı	(26.792)	(4.592)	39.076	126.991	-	134.683

**EİS ECZACIBAŞI İLAÇ, SİNİ VE FİNANSAL YATIRIMLAR SANAYİ VE TİCARET A.Ş.
VE BAĞLI ORTAKLIKLARI**

**BAĞIMSIZ DENETİMDEN GEÇMİŞ 31 ARALIK 2014 TARİHİ İTİBARIYLA
KONSOLİDE FİNANSAL TABLOLARA İLİŞKİN DİPNOTLAR**

(Tutarlar, aksi belirtilmedikçe, bin Türk Lirası (“TL”) olarak ifade edilmiştir.)

NOT 6 - BÖLÜMLERE GÖRE RAPORLAMA (Devamı)

Faaliyet bölümlerine göre raporlanan faaliyet karının vergi öncesi kar ile mutabakatı aşağıdaki gibidir:

	1 Ocak - 31 Aralık 2014	1 Ocak - 31 Aralık 2013
Faaliyet bölümlerine ait faaliyet (zararı) / karı	(9.743)	7.692
Dağıtılmamış gelirler	28.251	126.991
Bölümler arası eliminasyon	-	-
Yatırım faaliyetlerinden gelirler	9.454	9.251
Yatırım faaliyetlerinden giderler (-)	(11.748)	(51)
İştirak zararlarından paylar (-)	(53.796)	(50.649)
Finansman gelirleri	-	-
Finansman giderleri (-)	(13.272)	(6.204)
Vergi öncesi (zarar) / kar	(50.854)	87.030

NOT 7 - NAKİT VE NAKİT BENZERLERİ

	31 Aralık 2014	31 Aralık 2013
Kasa	33	62
Bankalar	648.573	719.531
- vadesiz mevduat	13.054	5.458
- vadeli mevduat	635.519	714.073
Diğer likit varlıklar	-	1
	648.606	719.594

Türk Lirası vadeli mevduatlara uygulanan yıllık faiz oranları %9,50 ile %11,50 arasında değişirken (31 Aralık 2013: %8,45 ile %10,20), yabancı para vadeli mevduatlar için bu oranlar %1,90 ile %2,60 (31 Aralık 2013: %2,80 ile %3,30) arasındadır. TL, ABD Doları ve Avro cinsinden vadeli banka mevduatlarının ağırlıklandırılmış yıllık faiz oranları sırasıyla %10,19, %2,28 ve %2,12'dir (31 Aralık 2013: %8,95, %3,04 ve %2,90). Bankalardaki vadeli mevduatın para birimlerine göre dağılımı aşağıdaki gibidir:

	31 Aralık 2014	31 Aralık 2013
TL cinsinden vadeli mevduat	82.352	176.307
ABD Doları cinsinden vadeli mevduatın TL karşılığı	321.725	272.556
Avro cinsinden vadeli mevduatın TL karşılığı	231.442	265.210
	635.519	714.073

31 Aralık tarihlerinde sona eren yıllara ait konsolide nakit akış tablolarına esas teşkil eden nakit ve nakit benzerleri aşağıda gösterilmiştir:

	31 Aralık 2014	31 Aralık 2013
Nakit ve nakit benzerleri	648.606	719.594
Faiz tahakkukları (-)	(1.245)	(2.337)
	647.361	717.257

7.500 bin TL (31 Aralık 2013: 7.500 bin TL) tutarındaki nakit ve nakit benzerleri Grup'un devam eden faaliyetlerinde ve yükümlülüklerini yerine getirmede kullanımı kısıtlandığı için “Diğer Duran Varlıklar” içerisinde ayrı olarak sınıflanmıştır.

**EİS ECZACIBAŞI İLAÇ, SINAI VE FİNANSAL YATIRIMLAR SANAYİ VE TİCARET A.Ş.
VE BAĞLI ORTAKLIKLARI**

**BAĞIMSIZ DENETİMDEN GEÇMİŞ 31 ARALIK 2014 TARİHİ İTİBARIYLA
KONSOLİDE FİNANSAL TABLOLARA İLİŞKİN DİPNOTLAR**

(Tutarlar, aksi belirtilmedikçe, bin Türk Lirası (“TL”) olarak ifade edilmiştir.)

NOT 8 - FİNANSAL YATIRIMLAR

31 Aralık tarihleri itibarıyla Grup’un finansal yatırımlarının detayı aşağıdaki gibidir:

	31 Aralık 2014	31 Aralık 2013
Gerçeğe uygun değer farkı kar veya zarara yansıtılan finansal varlıklar	763	308
Kısa vadeli finansal yatırımlar	763	308
Satılmaya hazır finansal varlıklar	1.717.856	1.764.615
Gerçeğe uygun değer farkı kar veya zarara yansıtılan finansal varlıklar	2.266	2.769
Uzun vadeli finansal yatırımlar	1.720.122	1.767.384

TFRS 13 gerçeğe uygun değerleme tekniklerinin sınıflandırmasını belirlemektedir.

Gerçeğe uygun değere ilişkin söz konusu sınıflandırma aşağıdaki şekilde oluşturulmaktadır:

1. Sıra: Özdeş varlıklar ya da borçlar için aktif piyasalardaki kayıtlı (düzeltilmemiş) fiyatlar;
2. Sıra: 1’inci sırada yer alan kayıtlı fiyatlar dışında kalan ve varlıklar ya da borçlar açısından doğrudan (fiyatlar aracılığıyla) ya da dolaylı olarak (fiyatlardan türetilmek suretiyle) gözlemlenebilir nitelikteki veriler;
3. Sıra: Varlık ya da borçlara ilişkin olarak gözlemlenebilir piyasa verilerine dayanmayan veriler.

Gerçeğe uygun değer hesaplamalarına baz olan değerleme tekniklerinde kullanılan verilerin gözlemlenebilir olup olmadıklarına göre Grup’un gerçeğe uygun değerden taşımakta olduğu finansal yatırımların gerçeğe uygun değer sıralaması aşağıdaki tabloda verilmektedir:

31 Aralık 2014	1. Sıra	2. Sıra	3. Sıra	Toplam
Gerçeğe uygun değer farkı kar veya zarara yansıtılan finansal varlıklar	-	763	-	763
Kısa vadeli finansal yatırımlar	-	763	-	763
Satılmaya hazır finansal varlıklar	217.108	228.798	1.271.950	1.717.856
Gerçeğe uygun değer farkı kar veya zarara yansıtılan finansal varlıklar	-	2.266	-	2.266
Uzun vadeli finansal yatırımlar	217.108	231.064	1.271.950	1.720.122
31 Aralık 2013	1. Sıra	2. Sıra	3. Sıra	Toplam
Gerçeğe uygun değer farkı kar veya zarara yansıtılan finansal varlıklar	-	308	-	308
Kısa vadeli finansal yatırımlar	-	308	-	308
Satılmaya hazır finansal varlıklar	205.570	244.401	1.314.644	1.764.615
Gerçeğe uygun değer farkı kar veya zarara yansıtılan finansal varlıklar	-	2.769	-	2.769
Uzun vadeli finansal yatırımlar	205.570	247.170	1.314.644	1.767.384

**EİS ECZACIBAŞI İLAÇ, SINAI VE FİNANSAL YATIRIMLAR SANAYİ VE TİCARET A.Ş.
VE BAĞLI ORTAKLIKLARI**

**BAĞIMSIZ DENETİMDEN GEÇMİŞ 31 ARALIK 2014 TARİHİ İTİBARIYLA
KONSOLİDE FİNANSAL TABLOLARA İLİŞKİN DİPNOTLAR**

(Tutarlar, aksi belirtilmedikçe, bin Türk Lirası (“TL”) olarak ifade edilmiştir.)

NOT 8 - FİNANSAL YATIRIMLAR (Devamı)

3’üncü sırada yer alan gerçeğe uygun değer açısından, dönem başı bakiye ile dönem sonu bakiye arasındaki mutabakat aşağıdaki tabloda verilmektedir:

	2014	2013
1 Ocak itibarıyla	1.314.644	1.259.429
Diğer kapsamlı gelir içerisinde muhasebeleştirilen toplam (kayıp) / kazanç tutarı	(74.601)	48.499
3’üncü seviyeden diğer seviyelere sınıflamalar	(3.005)	-
Diğer seviyelerden 3’üncü seviyelere sınıflamalar	21.569	-
Hisse alımlarının ve oran değişimlerinin etkisi	13.343	6.716
31 Aralık itibarıyla	1.271.950	1.314.644

a) Gerçeğe uygun değer farkı kar veya zarara yansıtılan finansal varlıklar:

Gerçeğe uygun değer farkı kar veya zarara yansıtılan finansal varlıkların içerisinde iki ayrı uluslararası yatırım bankasında değerlendirilen fonlar ile yurt içinde değerlendirilen likit fonlar yer almaktadır.

Şirket Yönetimi, 2008 yılının ikinci yarısında yurtdışı fonlarda değerlendirilen portföy hesaplarının vade ve likidite yapılarına uygun olarak Türkiye'deki mevduat hesaplarına aktarılmasına karar vermiştir. 31 Aralık 2009 tarihi itibarı ile fonların büyük bir kısmı Türkiye'deki mevduat hesaplarına aktarılmış olup, kalan bakiyenin de aktarılması devam etmektedir. Yurtdışında değerlendirilen fonların 31 Aralık 2014 tarihi itibarıyla toplam gerçeğe uygun değeri 3.029 bin TL'dir (31 Aralık 2013: 3.077 bin TL). Grup yurtdışında değerlendirilen bu fonlardan 763 bin TL'lik (31 Aralık 2013: 308 bin TL) kısmının finansal durum tablosu tarihinden itibaren bir yıl içerisinde, geri kalan 2.266 bin TL'lik (31 Aralık 2013: 2.769 bin TL) tutarın ise sonraki dönemlerde Türkiye'deki mevduat hesaplarına aktarılmasını öngörmektedir. Söz konusu fonların 31 Aralık 2014 tarihi itibarı ile 3.029 bin TL'lik (31 Aralık 2013: 3.077 bin TL) kısmı Kuzey Amerika'daki fonlarda değerlendirilmiştir.

b) Satılmaya hazır finansal varlıklar:

Uzun vadeli satılmaya hazır finansal varlıklar:

Uzun vadeli satılmaya hazır finansal varlıkların dönem başı bakiyesi ile dönem sonu bakiyesi arasındaki mutabakat aşağıdaki tabloda verilmektedir:

	2014	2013
1 Ocak itibarıyla	1.764.615	1.752.570
Diğer kapsamlı gelir içerisinde muhasebeleştirilen toplam (kayıp) / kazanç tutarı	(46.759)	12.045
31 Aralık itibarıyla	1.717.856	1.764.615

**EİS ECZACIBAŞI İLAÇ, SINAI VE FİNANSAL YATIRIMLAR SANAYİ VE TİCARET A.Ş.
VE BAĞLI ORTAKLIKLARI**

**BAĞIMSIZ DENETİMDEN GEÇMİŞ 31 ARALIK 2014 TARİHİ İTİBARIYLA
KONSOLİDE FİNANSAL TABLOLARA İLİŞKİN DİPNOTLAR**

(Tutarlar, aksi belirtilmedikçe, bin Türk Lirası (“TL”) olarak ifade edilmiştir.)

NOT 8 - FİNANSAL YATIRIMLAR (Devamı)

b) Satılmaya hazır finansal varlıklar (devamı):

Uzun vadeli satılmaya hazır finansal varlıklar (devamı):

31 Aralık tarihleri itibarıyla uzun vadeli satılmaya hazır finansal varlıkların detayı aşağıdaki gibidir:

Halka açık:	31 Aralık 2014	%	31 Aralık 2013	%
Eczacıbaşı Yatırım Ortaklığı A.Ş. (*)	3.686	15	3.056	15
İntema İnşaat ve Tesisat Malzemeleri Yatırım ve Pazarlama A.Ş. (*)	1.154	2	634	2
Türkiye İş Bankası A.Ş. (*)	25	<1	23	<1
Ak Enerji Elektrik Üretim A.Ş. (*) (**)	<1	<1	<1	<1
Eczacıbaşı Yapı Gereçleri San. ve Tic. A.Ş. (*) (**)	<1	<1	<1	<1
	4.865		3.713	
Halka açık olmayan:				
Eczacıbaşı Holding A.Ş. (****)	1.712.044	37	1.760.038	37
Eczacıbaşı Bilişim Sanayi ve Ticaret A.Ş. (****)	768	14	768	14
Eczacıbaşı Menkul Değerler A.Ş. (****)	151	1	68	1
Diğer (***)	28		28	
	1.712.991		1.760.902	
Toplam	1.717.856		1.764.615	

(*) Halka açık şirketlerdeki finansal varlıkların makul değeri borsa rayici üzerinden hesaplanır.

(**) Ak Enerji Elektrik Üretim A.Ş. ve Eczacıbaşı Yapı Gereçleri Sanayi ve Ticaret A.Ş.’nin 31 Aralık 2014 tarihi itibarıyla borsa değeri sırasıyla 129 TL (31 Aralık 2013: 121 TL) ve 717 TL’dir (31 Aralık 2013: 673 TL).

(***) Bu satılmaya hazır finansal varlıklar borsaya kayıtlı herhangi bir makul değerleri olmadığından ve makul değerleri güvenilir bir şekilde ölçülemediğinden kayıtlı değerleri ile muhasebeleştirilmiştir.

(****) Grup, aktif bir piyasada işlem görmeyen finansal varlıkları için değerlendirme teknikleri kullanarak bir makul değer belirlemiştir. Bu değerlendirme teknikleri, piyasa koşullarına uygun güncel işlemleri veya esasen benzer diğer yatırım araçlarını baz almayı ve yatırım yapılan şirkete özgü şartları dikkate alarak iskonto edilmiş nakit akım analizlerini içerir. Makul değerlerdeki değişimler özkaynak kalemlerinden “Finansal varlıklar değer artış fonu” hesabında muhasebeleştirilmektedir.

(*****) 31 Aralık 2014 ve 31 Aralık 2013 tarihleri itibarıyla Eczacıbaşı Holding’in enflasyona göre düzeltilmiş elde etme maliyeti 153.320 bin TL olup, makul değerinin tespitinde (Makul Değer Belirleme Yöntemi (I));

i) Kira gelirleri; indirgenmiş nakit akımları (3’üncü sıra),

ii) Gayrimenkuller; güncel işlem fiyatı, emsal ve ekspertiz değerleri (2’nci ve 3’üncü sıra),

iii) Geriye kalan nakdi varlıklar ve borçlarının net aktif değerleri (3’üncü sıra),

iv) Tüm bağlı ortaklıkları, müşterek yönetime tabi ortaklıkları ve iştirakleri; kuruluşların aşağıdaki tabloda gösterilen yöntemlerle hesaplanan makul değerlerinin Eczacıbaşı Holding’in etkin ortaklık oranıyla çarpılması yöntemi kullanılmıştır.

EİS ECZACIBAŞI İLAÇ, SINAI VE FİNANSAL YATIRIMLAR SANAYİ VE TİCARET A.Ş. VE BAĞLI ORTAKLIKLARI

BAĞIMSIZ DENETİMDEN GEÇMİŞ 31 ARALIK 2014 TARİHİ İTİBARIYLA KONSOLİDE FİNANSAL TABLOLARA İLİŞKİN DİPNOTLAR

(Tutarlar, aksi belirtilmedikçe, bin Türk Lirası (“TL”) olarak ifade edilmiştir.)

NOT 8 - FİNANSAL YATIRIMLAR (Devamı)

b) Satılmaya hazır finansal varlıklar (devamı):

Eczacıbaşı Holding’in makul değerinin belirlenmesinde aşağıdaki yöntemler kullanılmıştır:

Makul Değer Belirleme Yöntemi	Kod
Borsa değeri	(II)
İndirgenmiş nakit akımları	(III)
Güncel işlem fiyatı	(IV)
Net aktif değeri	(V)
Net defter değeri	(VI)

Kuruluş Ünvanı	Eczacıbaşı Holding Etkin Ortaklık Oranı (%) (*)		Gerçeğe Uygun Değer Belirleme Yöntemi (**)		2014	2013
	2014	2013	2014	2013		
EİS Eczacıbaşı İlaç Sınai ve Finansal Yatırımlar San. ve Tic. A.Ş.	69,62	67,88	(I)	(I)	(I)	(I)
Eczacıbaşı Yapı Gereçleri San. ve Tic. A.Ş.	92,39	91,69	(II)	(II)	1. sıra	1. sıra
İntema İnşaat ve Tesisat Malzemeleri Yatırım ve Pazarlama A.Ş.	64,95	62,40	(II)	(II)	1. sıra	1. sıra
Eczacıbaşı Yatırım Ortaklığı A.Ş.	29,18	28,18	(II)	(II)	1. sıra	1. sıra
Esan Eczacıbaşı Endüstriyel Hammaddeleri San. ve Tic. A.Ş.	99,97	99,96	(III)	(III)	3. sıra	3. sıra
Eczacıbaşı Bilişim San. ve Tic. A.Ş.	95,63	95,37	(III)	(III)	3. sıra	3. sıra
Vitra Karo San. ve Tic. A.Ş.	90,75	89,62	(III)	(III)	3. sıra	3. sıra
Engers Keramik Gmbh & Co Kg	90,75	89,62	(III)	(III)	3. sıra	3. sıra
Eczacıbaşı Girişim Pazarlama Tüketim Ürünleri San. ve Tic. A.Ş.	81,38	80,54	(III)	(III)	3. sıra	3. sıra
EİP Eczacıbaşı İlaç Pazarlama A.Ş.	69,61	67,88	(III)	(III)	3. sıra	3. sıra
Eczacıbaşı Portföy Yönetimi A.Ş.	73,68	69,91	(IV)	(III)	2. sıra	3. sıra
Eczacıbaşı Menkul Değerler A.Ş.	73,68	69,91	(IV)	(III)	2. sıra	3. sıra
İpek Kağıt San. ve Tic. A.Ş.	99,45	99,40	(III)	(III)	3. sıra	3. sıra
Villeroy & Boch Fliesen GmbH	81,68	80,65	(III)	(III)	3. sıra	3. sıra
Kaynak Tekniği San. ve Tic. A.Ş.	45,34	44,74	(III)	(III)	3. sıra	3. sıra
E-Kart Elektronik Kart Sistemleri San. ve Tic. A.Ş.	41,23	40,04	(III)	(III)	3. sıra	3. sıra
Eczacıbaşı-Schwarzkopf Kuaför Ürünleri Pazarlama A.Ş.	35,45	34,60	(III)	(III)	3. sıra	3. sıra
Eczacıbaşı-Baxter Hastane Ürünleri San. ve Tic. A.Ş.	34,81	33,94	(III)	(III)	3. sıra	3. sıra
Eczacıbaşı-Monrol Nükleer Ürünler San. ve Tic. A.Ş.	34,81	33,94	(III)	(III)	3. sıra	3. sıra
Capintec Inc.	34,81	33,94	(III)	(IV)	3. sıra	2. sıra
Eczacıbaşı Hijyen Ürünleri San. ve Tic. A.Ş.	81,38	80,54	(III)	(IV)	3. sıra	2. sıra

EİS ECZACIBAŞI İLAÇ, SINAI VE FİNANSAL YATIRIMLAR SANAYİ VE TİCARET A.Ş. VE BAĞLI ORTAKLIKLARI

BAĞIMSIZ DENETİMDEN GEÇMİŞ 31 ARALIK 2014 TARİHİ İTİBARIYLA KONSOLİDE FİNANSAL TABLOLARA İLİŞKİN DİPNOTLAR

(Tutarlar, aksi belirtilmedikçe, bin Türk Lirası (“TL”) olarak ifade edilmiştir.)

NOT 8 - FİNANSAL YATIRIMLAR (Devamı)

b) Satılmaya hazır finansal varlıklar (devamı):

Kuruluş Ünvanı	Eczacıbaşı Holding Etkin Ortaklık Oranı (%) (*)		Gerçeğe Uygun Değer Belirleme Yöntemi (**)		Gerçeğe Uygun Değer Sıralaması (**)	
	2014	2013	2014	2013	2014	2013
ESİ Eczacıbaşı Sigorta Acenteliği A.Ş.	4,22	4,12	(V)	(V)	3. sıra	3. sıra
Eczacıbaşı Havacılık A.Ş.	89,59	89,59	(V)	(V)	3. sıra	3. sıra
Eczacıbaşı Sağlık Hizmetleri A.Ş.	85,56	84,75	(V)	(V)	3. sıra	3. sıra
Eczacıbaşı Gayrimenkul Geliştirme ve Yatırım A.Ş.	69,75	68,02	(V)	(V)	3. sıra	3. sıra
Eczacıbaşı İlaç Ticaret A.Ş.	69,64	67,91	(V)	(V)	3. sıra	3. sıra
Eczacıbaşı Yatırım Holding Ortaklığı A.Ş.	73,52	69,72	(V)	(V)	2. sıra	2. sıra
Kanyon Yönetim İşletim ve Pazarlama Ltd. Şti.	50,00	50,00	(V)	(V)	3. sıra	3. sıra
Toplu Konut Holding A.Ş.	27,00	27,00	(V)	(V)	3. sıra	3. sıra
Ekom Eczacıbaşı Dış Ticaret A.Ş.	89,76	89,23	(V)	(V)	3. sıra	3. sıra
Vitra Bad GmbH	92,39	100,00	(VI)	(VI)	3. sıra	3. sıra
Vitra UK Limited	97,22	96,88	(VI)	(VI)	3. sıra	3. sıra
Vitra Ireland Limited	88,04	86,99	(VI)	(VI)	3. sıra	3. sıra
Vitra Plitka	90,75	89,62	(VI)	(VI)	3. sıra	3. sıra

(*) Etkin ortaklık oranı, Eczacıbaşı Holding’in bağlı ortaklıkları, müşterek yönetime tabi ortaklıkları ve iştiraklerindeki doğrudan ve bu şirketleri üzerinden dolaylı olarak sahip olduğu pay oranını ifade etmektedir.

(**) Dönem içinde yöntem değişikliği yapılmamıştır.

(I) Eczacıbaşı Holding’in makul değer hesaplaması içerisinde, EİS Eczacıbaşı İlaç, Sınai ve Finansal Yatırımlar Sanayi ve Ticaret A.Ş. için hesaplanan solo makul değer içerisinde, Eczacıbaşı Holding ile olan karşılıklı iştirakin etkisi dikkate alınmıştır. Söz konusu solo makul değer tespitinde;

- Kanyon Çarşı ve İş Merkezi; kira gelirlerinin indirgenmiş nakit akımları yöntemi (3’üncü Sıra),
- Finansal varlıklar; güncel işlem fiyatı (2’nci Sıra) ve borsa değerleri (1’inci Sıra),
- Gayrimenkuller; güncel işlem fiyatı, emsal ve ekspertiz değerleri (2’nci ve 3’üncü Sıra) ve
- Geriye kalan nakdi varlıklar (2’nci Sıra) ve borçların net aktif değerleri kullanılmıştır (3’üncü Sıra).

Bu çerçevede tespit edilen değer, 31 Aralık 2014 tarihi itibarıyla 1.351.044 bin TL’dir (31 Aralık 2013: 1.373.210 bin TL). EİS Eczacıbaşı İlaç, Sınai ve Finansal Yatırımlar Sanayi ve Ticaret A.Ş.’nin 31 Aralık 2014 tarihi itibarıyla piyasa / borsa değeri 1.271.843 bin TL’dir (31 Aralık 2013: 1.156.719 bin TL).

(II) Borsa değeri ile gösterilen kıymetler, BIST’te 31 Aralık 2014 ve 31 Aralık 2013 tarihleri itibarıyla gerçekleşen işlem fiyatıyla değerlendirilmektedir. 31 Aralık 2014 ve 31 Aralık 2013 tarihleri itibarıyla BIST haricinde bir borsada işlem gören finansal yatırım bulunmamaktadır.

(III) İndirgenmiş nakit akımları yönteminde kullanılan oranlar temelde aşağıdaki faktörlere bağlı olarak her kuruluş için ayrı ayrı belirlenmektedir:

- Her şirketin bulunduğu ülke ve bu ülkenin taşıdığı risk primi,
- Her şirketin içinde bulunduğu pazar nedeniyle taşıdığı pazar risk primi ve
- Her şirketin faaliyet gösterdiği iş koluna göre sektör risk primi göz önüne alınmaktadır.

Kullanılan iskonto oranları belirlenirken göz önüne alınan bu risk primlerinin karşılaştırılabilir (gözlemlenebilir piyasa verileri ile paralel) olmasına dikkat edilmektedir.

**EİS ECZACIBAŞI İLAÇ, SİNAİ VE FİNANSAL YATIRIMLAR SANAYİ VE TİCARET A.Ş.
VE BAĞLI ORTAKLIKLARI**

**BAĞIMSIZ DENETİMDEN GEÇMİŞ 31 ARALIK 2014 TARİHİ İTİBARIYLA
KONSOLİDE FİNANSAL TABLOLARA İLİŞKİN DİPNOTLAR**

(Tutarlar, aksi belirtilmedikçe, bin Türk Lirası (“TL”) olarak ifade edilmiştir.)

NOT 8 - FİNANSAL YATIRIMLAR (Devamı)

b) Satılmaya hazır finansal varlıklar (devamı):

- (III)** Şirket değerlemeleri yapılırken, risksiz getiri oranları, risk primleri ve borçlanma maliyetleri tespit edilmektedir. 31 Aralık 2014 tarihi itibarıyla belirlenen borçlanma maliyeti oranı %10 yüksek olsaydı, makul değer 149.558 bin TL düşük (31 Aralık 2013: 115.726 bin TL düşük); %10 düşük olsaydı, makul değer 192.859 bin TL yüksek (31 Aralık 2013: 213.185 bin TL yüksek) olacaktı. Borçlanma maliyeti belirlendikten sonra şirketlerin sektör “borç / özkaynak” oranları dikkate alınarak borçlanma maliyetleri ve özkaynak maliyetleri oranları kullanılarak iskonto oranları belirlenmektedir. Bu kapsamda fonksiyonel para birimi TL olan şirketler için kullanılan iskonto oranları %14,1 - %19,4 (31 Aralık 2013: %15,2 - %21,0) aralığında değişirken, fonksiyonel para birimi Avro olan şirketlerde kullanılan iskonto oranları ise %9,1’dir (31 Aralık 2013: %10,3).
- (IV)** Güncel işlem fiyatı, finansal durum tablosu tarihi itibarıyla makul değerleri gerçekleştiren eşleştirilebilir güncel işlem fiyatları ile değerlendirilen finansal varlıklardan oluşmaktadır.
- (V,VI)** Bu şirketlerin makul değerleri, önemlilik prensibi çerçevesinde net aktif değerleri ve net defter değerleri kullanılarak tespit edilmiş olup, söz konusu şirketlerin net aktif değerleri, nakdi varlıklarından borçlarının düşülmesiyle, net defter değerleri ise maliyet bedelleri üzerinden belirlenmiştir.

Yukarıda belirtilen yöntemlere göre hesaplanan her bir şirketin makul değeri, Eczacıbaşı Holding’in etkin ortaklık oranıyla çarpılarak Eczacıbaşı Holding toplam makul değeri bulunmuş olup, aşağıdaki tabloda 31 Aralık tarihleri itibarıyla Grup’un konsolide finansal tablolarına intikal eden tutarın hesaplama detayı özetlenmiştir:

	31 Aralık 2014	31 Aralık 2013
Eczacıbaşı Holding toplam gerçeğe uygun değeri (*)	4.000.477	4.148.400
Eczacıbaşı Holding toplam gerçeğe uygun değerinde Grup’un payı (**)	1.491.419	1.546.567
Karşılıklı iştirakin etkisi	522.752	524.067
Likidite iskontosu öncesi makul değer	2.014.171	2.070.634
Likidite iskontosu (-)	(302.127)	(310.596)
Grup’un konsolide finansal tablolarında taşınan gerçeğe uygun değer	1.712.044	1.760.038

(*) Etkin ortaklık oranlarıyla çarpılmış tutarı ifade etmektedir.

(**) 31 Aralık 2014 tarihi itibarıyla EİS Eczacıbaşı İlaç, Sınai ve Finansal Yatırımlar Sanayi ve Ticaret A.Ş.’nin Eczacıbaşı Holding’deki doğrudan sermaye payı %37,28’dir (31 Aralık 2013: %37,28).

Yukarıdaki tabloda da görüldüğü üzere, 4.000.477 bin TL (31 Aralık 2013: 4.148.400 bin TL) tutarındaki Eczacıbaşı Holding’in makul değeri esas alınarak; bu değer, EİS Eczacıbaşı İlaç, Sınai ve Finansal Yatırımlar Sanayi ve Ticaret A.Ş.’nin Eczacıbaşı Holding’deki %37,28 payı ile çarpılması sonucunda hesaplanan 1.491.419 bin TL (31 Aralık 2013: 1.546.567 bin TL) tutarına, EİS Eczacıbaşı İlaç, Sınai ve Finansal Yatırımlar Sanayi ve Ticaret A.Ş. ile Eczacıbaşı Holding arasındaki karşılıklı iştirakin etkisi olan 522.752 bin TL’nin (31 Aralık 2013: 524.067 bin TL) eklenmesi suretiyle, 2.014.171 bin TL (31 Aralık 2013: 2.070.634 bin TL) tutarındaki likidite iskontosu öncesi makul değer hesaplanmıştır. Bu değerden 2014 ve 2013 yılları için belirlenen %15 oranındaki likidite iskontosu düşülerek konsolide finansal tablolarda yer alan 1.712.044 bin TL (31 Aralık 2013: 1.760.038 bin TL) tutarındaki makul değere ulaşılmıştır.

İndirgenmiş nakit akımı yöntemi ile makul değeri belirlenen finansal yatırımlar için uygulanan likidite iskontosunda %10’luk bir değişimin belirlenen makul değere etkisi 31 Aralık 2014 tarihi itibarıyla 201.417 bin TL’dir (31 Aralık 2013: 207.063 bin TL).

**EİS ECZACIBAŞI İLAÇ, SINAI VE FİNANSAL YATIRIMLAR SANAYİ VE TİCARET A.Ş.
VE BAĞLI ORTAKLIKLARI**

**BAĞIMSIZ DENETİMDEN GEÇMİŞ 31 ARALIK 2014 TARİHİ İTİBARIYLA
KONSOLİDE FİNANSAL TABLOLARA İLİŞKİN DİPNOTLAR**

(Tutarlar, aksi belirtilmedikçe, bin Türk Lirası (“TL”) olarak ifade edilmiştir.)

NOT 9 - FİNANSAL BORÇLAR

	31 Aralık 2014		31 Aralık 2013	
	Yıllık ağırlıklı ortalama etkin faiz		Yıllık ağırlıklı ortalama etkin faiz	
	oranı (%) (*)	TL	oranı (%) (*)	TL
TL cinsinden banka kredileri	7,00 - 10,65	108.124	8,00 - 13,25	65.353
Avro cinsinden banka kredileri	3,00	4.992	-	-
Kısa vadeli banka kredileri		113.116		65.353
Avro cinsinden banka kredileri	3,49	31.244	-	-
Uzun vadeli banka kredileri		31.244		-
Toplam finansal borçlar		144.360		65.353

(*) TL cinsinden kısa vadeli banka kredilerinin ağırlıklandırılmış yıllık faiz oranı %9,53'dir (31 Aralık 2013: %8,38). Avro cinsinden kısa vadeli banka kredilerinin ağırlıklandırılmış faiz oranı %3,00'dür. Avro cinsinden uzun vadeli banka kredilerinin ağırlıklandırılmış faiz oranı %3,49'dur.

Grup'un uzun vadeli borçlanmalar içinde gösterilen kredisi, Eczacıbaşı Hijyen tarafından 2015 yılı ve sonrasında yapılacak yatırımlarını finanse etmek amacıyla kullanılan, vadesi Ekim 2022 olan ve Nisan 2016'dan itibaren altı ayda bir anapara ödemeli Avro yatırım kredilerinden oluşmaktadır.

Grup'un, finansal borçlarına ilişkin geri ödeme planı aşağıdaki gibidir:

	31 Aralık 2014	31 Aralık 2013
1 yıl içerisinde ödenecek	113.116	65.353
1-2 yıl içerisinde ödenecek	4.807	-
2-3 yıl içerisinde ödenecek	4.807	-
3-4 yıl içerisinde ödenecek	4.807	-
4-5 yıl içerisinde ödenecek	4.807	-
5 yıl ve daha uzun vadeli	12.016	-
Toplam	144.360	65.353

**EİS ECZACIBAŞI İLAÇ, SINAI VE FİNANSAL YATIRIMLAR SANAYİ VE TİCARET A.Ş.
VE BAĞLI ORTAKLIKLARI**

**BAĞIMSIZ DENETİMDEN GEÇMİŞ 31 ARALIK 2014 TARİHİ İTİBARIYLA
KONSOLİDE FİNANSAL TABLOLARA İLİŞKİN DİPNOTLAR**

(Tutarlar, aksi belirtilmedikçe, bin Türk Lirası (“TL”) olarak ifade edilmiştir.)

NOT 10 - İLİŞKİLİ TARAF AÇIKLAMALARI

a) 31 Aralık tarihleri itibarıyla ilişkili tarafların bakiyeleri:

İlişkili taraflardan kısa vadeli ticari alacaklar	31 Aralık 2014	31 Aralık 2013
Ortaklardan alacaklar		
Eczacıbaşı Holding A.Ş.	2.526	7.505
	2.526	7.505
İş Ortaklıklar’ından alacaklar		
Eczacıbaşı-Baxter Hastane Ürünleri Sanayi ve Ticaret A.Ş.	225	408
Eczacıbaşı-Monrol Nükleer Ürünler Sanayi ve Ticaret A.Ş.	13	17
Eczacıbaşı-Schwarzkopf Kuaför Ürünleri Pazarlama A.Ş.	458	571
	696	996
İştirakler’den alacaklar		
Ekom Eczacıbaşı Dış Ticaret A.Ş.	416	367
Eczacıbaşı Sağlık Hizmetleri A.Ş.	3	-
Vitra Karo Sanayi ve Ticaret A.Ş.	4	-
	423	367
Diğer ilişkili taraflardan alacaklar		
Kanyon Yönetim İşletim ve Pazarlama Ltd. Şti.	269	68
Eczacıbaşı Yapı Gereçleri Sanayi ve Ticaret A.Ş.	38	51
Diğer	68	36
	375	155
İlişkili taraflardan toplam kısa vadeli ticari alacaklar	4.020	9.023

Grup’un ilişkili taraflardan alacaklarının ortalama vadesi 18 gündür (31 Aralık 2013: 18 gün) ve yıllık %8,39 (31 Aralık 2013: %9,15) etkin faiz oranı kullanılarak iskonto edilmiştir.

**EİS ECZACIBAŞI İLAÇ, SINAI VE FİNANSAL YATIRIMLAR SANAYİ VE TİCARET A.Ş.
VE BAĞLI ORTAKLIKLARI**

**BAĞIMSIZ DENETİMDEN GEÇMİŞ 31 ARALIK 2014 TARİHİ İTİBARIYLA
KONSOLİDE FİNANSAL TABLOLARA İLİŞKİN DİPNOTLAR**

(Tutarlar, aksi belirtilmedikçe, bin Türk Lirası (“TL”) olarak ifade edilmiştir.)

NOT 10 - İLİŞKİLİ TARAF AÇIKLAMALARI (Devamı)

a) 31 Aralık tarihleri itibarıyla ilişkili tarafların bakiyeleri (devamı):

İlişkili taraflara kısa vadeli ticari borçlar	31 Aralık 2014	31 Aralık 2013
Ortaklara borçlar		
Eczacıbaşı Holding A.Ş.	3.087	1.962
	3.087	1.962
İş Ortaklıklar'ına borçlar		
Eczacıbaşı-Schwarzkopf Kuaför Ürünleri Pazarlama A.Ş.	5.593	4.762
Eczacıbaşı-Baxter Hastane Ürünleri Sanayi ve Ticaret A.Ş.	1	132
	5.594	4.894
İştirakler'e borçlar		
Ekom Eczacıbaşı Dış Ticaret A.Ş.	5	4
Eczacıbaşı Sağlık Hizmetleri A.Ş.	7	10
	12	14
Diğer ilişkili taraflara borçlar		
İpek Kağıt Sanayi ve Ticaret A.Ş.	97.507	84.806
İntema İnşaat ve Tesisat Mlz. Yatırım ve Paz. A.Ş.	70	2.400
Eczacıbaşı Spor Kulübü Derneği	614	201
Eczacıbaşı Bilişim Sanayi ve Ticaret A.Ş.	1.341	497
Kanyon Yönetim İşletim ve Pazarlama Ltd. Şti.	612	391
Diğer	38	77
	100.182	88.372
	108.875	95.242
Ertelenmiş finansman giderleri (-)	(363)	(458)
İlişkili taraflara toplam kısa vadeli ticari borçlar	108.512	94.784

Grup'un ilişkili taraflara borçlarının ortalama vadesi 90 gündür (31 Aralık 2013: 96 gün) ve yıllık %8,55 (31 Aralık 2013: %8,66) etkin faiz oranı kullanılarak iskonto edilmiştir.

İlişkili taraflara diğer borçlar	31 Aralık 2014	31 Aralık 2013
Sermaye taahhütleri		
Eczacıbaşı-Baxter Hastane Ürünleri Sanayi ve Ticaret A.Ş.	-	38.166
İlişkili taraflara toplam kısa vadeli diğer borçlar	-	38.166

**EİS ECZACIBAŞI İLAÇ, SİNÂİ VE FİNANSAL YATIRIMLAR SANAYİ VE TİCARET A.Ş.
VE BAĞLI ORTAKLIKLARI**

**BAĞIMSIZ DENETİMDEN GEÇMİŞ 31 ARALIK 2014 TARİHİ İTİBARIYLA
KONSOLİDE FİNANSAL TABLOLARA İLİŞKİN DİPNOTLAR**

(Tutarlar, aksi belirtilmedikçe, bin Türk Lirası (“TL”) olarak ifade edilmiştir.)

NOT 10 - İLİŞKİLİ TARAF AÇIKLAMALARI (Devamı)

b) 31 Aralık tarihlerinde sona eren dönemlerde ilişkili taraflarla yapılan işlemler:

Mal satışları	2014	2013
Ormanada konut satışları (üst düzey yöneticiler ve Eczacıbaşı Topluluğu çalışanları)	6.189	3.086
Ekom Eczacıbaşı Dış Ticaret A.Ş.	2.907	2.380
Eczacıbaşı-Baxter Hastane Ürünleri Sanayi ve Ticaret A.Ş.	1.764	1.693
Diğer	567	91
	11.427	7.250
Hizmet satışları		
İpek Kağıt Sanayi ve Ticaret A.Ş.	113.726	77.924
Eczacıbaşı Holding A.Ş.	27.038	92.004
Eczacıbaşı-Schwarzkopf Kuaför Ürünleri Pazarlama A.Ş.	10.651	7.406
Diğer	30	16
	151.445	177.350
Mal alımları		
İpek Kağıt Sanayi ve Ticaret A.Ş.	408.456	333.145
Eczacıbaşı-Schwarzkopf Kuaför Ürünleri Pazarlama A.Ş.	29.651	26.711
Eczacıbaşı-Baxter Hastane Ürünleri San. ve Tic. A.Ş.	1.191	1.238
Diğer	12	5
	439.310	361.099
Hizmet alımları		
İntema İnşaat ve Tesisat Malzemeleri	3.097	7.908
Kanyon Yönetim İşletim ve Pazarlama Ltd. Şti.	4.602	4.990
Eczacıbaşı Spor Kulübü Derneği	2.246	1.795
Eczacıbaşı Bilişim Sanayi ve Ticaret A.Ş.	1.757	1.232
Eczacıbaşı Holding A.Ş.	760	637
Diğer	594	156
	13.056	16.718

Grup, Eczacıbaşı Bilişim Sanayi ve Ticaret A.Ş.’den bilgisayar donanımı, yan ürünleri ile sarf malzemesi; İntema İnşaat ve Tesisat Malzemeleri Yatırım ve Pazarlama A.Ş.’den vitrifeye ve sarf malzemesi; diğer grup içi şirketlerden ise çeşitli hammadde, mamul ve ticari mal alımı yapmaktadır.

Grup, Kanyon Yönetim İşletim ve Pazarlama Ltd. Şti.’den Kanyon kompleksinin yönetim hizmetlerini; Eczacıbaşı Bilişim Sanayi ve Ticaret A.Ş.’den, bilgisayar programlarının bakımı, işletilmesi, güncellenmesi, arıza ve sorunların çözülmesi, sistem destek vb. konularda teknik hizmet ve bilgi teknolojileri danışmanlık hizmeti; Eczacıbaşı Holding A.Ş.’den mali denetim ve danışmanlık, insan kaynakları, sosyal işler, finansman, bütçe, kurumsal iletişim, hukuk, bilgi sistemleri, haberleşme, mesleki eğitim, vb. konularda hizmet alımları; Eczacıbaşı Spor Kulübü’nden reklam hizmetleri; Ekom Eczacıbaşı Dış Ticaret A.Ş.’den gümrükleme, ihraç kayıtlı satışlara yönelik aracılık hizmeti; Eczacıbaşı Sağlık Hizmetleri A.Ş.’den sağlık hizmeti; diğer grup içi firmalardan ise çeşitli hizmetlerle ilgili alımlar yapmaktadır.

**EİS ECZACIBAŞI İLAÇ, SINAI VE FİNANSAL YATIRIMLAR SANAYİ VE TİCARET A.Ş.
VE BAĞLI ORTAKLIKLARI**

**BAĞIMSIZ DENETİMDEN GEÇMİŞ 31 ARALIK 2014 TARİHİ İTİBARIYLA
KONSOLİDE FİNANSAL TABLOLARA İLİŞKİN DİPNOTLAR**

(Tutarlar, aksi belirtilmedikçe, bin Türk Lirası (“TL”) olarak ifade edilmiştir.)

NOT 10 - İLİŞKİLİ TARAF AÇIKLAMALARI (Devamı)

b) 31 Aralık tarihlerinde sona eren dönemlerde ilişkili taraflarla yapılan işlemler (devamı):

Grup, gayrimenkul faaliyetleri kapsamında Not 34’te açıklandığı üzere ortak yürütülen Ormanada projesi kapsamında Eczacıbaşı Holding A.Ş.’ye inşaat sürecine ilişkin denetim, takip, taşeron yönetimi hizmetleri vermektedir.

Grup, Kanyon ofis bloğundan ve Ayazağa’daki gayrimenkullerden kira geliri elde etmektedir.

Grup, Eczacıbaşı Topluluğu’nun ilaç ve tüketim ürünlerinin satış ve dağıtımını gerçekleştirmektedir. Bu kapsamda Grup, İpek Kağıt Sanayi ve Ticaret A.Ş. ve Eczacıbaşı-Schwarzkopf Kuaför Ürünleri Pazarlama A.Ş.’den mal alımları yapmakta ve bu malların depolanması, nakliyesi, dağıtımını ve satışı hizmetlerinden gelir elde etmektedir.

Grup’un 31 Aralık 2014 ve 2013 tarihleri itibarıyla ilişkili şirketleriyle olan işlemlerinden doğan şarta bağlı varlık ya da yükümlülükleri bulunmamaktadır.

İlişkili taraflardan temettü gelirleri	2014	2013
Eczacıbaşı Holding A.Ş.	7.941	7.941
Eczacıbaşı Yatırım Ortaklığı A.Ş.	-	173
	7.941	8.114

Esas faaliyetler kapsamında ödenen faizler

İpek Kağıt Sanayi ve Ticaret A.Ş.	4.916	2.763
Diğer	443	151
	5.359	2.914

c) 31 Aralık tarihlerinde sona eren dönemlerde ilişkili taraflarla yapılan diğer işlemler:

İlişkili taraflara ödenen yönetim ve telif ücreti	2014	2013
Eczacıbaşı Holding A.Ş. (*)	11.721	10.770
	11.721	10.770

(*) Eczacıbaşı Holding A.Ş.’ye ödenen yönetim ücreti, Grup’un Eczacıbaşı Holding A.Ş.’den aldığı hukuki, mali, kurum kimliği, bütçe planlama, denetim ve insan kaynakları hizmetlerini içermektedir. Bu giderler, ilgili hizmetin verilmesi için Eczacıbaşı Holding A.Ş.’nin ilgili bölümünün harcadığı süre nispetinde kuruluşlara fatura edilmektedir.

İlişkili taraflardan alınan kira geliri	2014	2013
Eczacıbaşı Holding A.Ş.	3.437	3.183
Eczacıbaşı-Baxter Hastane Ürünleri Sanayi ve Ticaret A.Ş.	1.991	1.749
İpek Kağıt Sanayi ve Ticaret A.Ş.	546	542
İntema İnşaat ve Tesisat Malzemeleri Yatırım ve Pazarlama A.Ş.	55	84
Diğer	339	224
	6.368	5.782

**EİS ECZACIBAŞI İLAÇ, SINAI VE FİNANSAL YATIRIMLAR SANAYİ VE TİCARET A.Ş.
VE BAĞLI ORTAKLIKLARI**

**BAĞIMSIZ DENETİMDEN GEÇMİŞ 31 ARALIK 2014 TARİHİ İTİBARIYLA
KONSOLİDE FİNANSAL TABLOLARA İLİŞKİN DİPNOTLAR**

(Tutarlar, aksi belirtilmedikçe, bin Türk Lirası (“TL”) olarak ifade edilmiştir.)

NOT 10 - İLİŞKİLİ TARAF AÇIKLAMALARI (Devamı)

c) 31 Aralık tarihlerinde sona dönemlerde ilişkili taraflarla yapılan diğer işlemler (devamı):

İlişkili taraflara ödenen kira gideri	2014	2013
Eczacıbaşı Holding A.Ş.	2.400	2.066
Eczacıbaşı Bilişim Sanayi ve Ticaret A.Ş.	384	234
	2.784	2.300

İlişkili taraflara ödenen diğer giderler		
Eczacıbaşı Holding A.Ş.	377	296
Kanyon Yönetim İşletim ve Pazarlama Ltd. Şti.	1.306	289
Eczacıbaşı-Baxter Hastane Ürünleri San. ve Tic. A.Ş.	243	67
Diğer	574	262
	2.500	914

İlişkili taraflara yapılan bağışlar		
Dr. Nejat F. Eczacıbaşı Vakfı	16	461
	16	461

Üst düzey yöneticilere sağlanan faydalar:

Grup, üst düzey yönetim kadrosunu Yönetim Kurulu üyeleri, grup başkan ve başkan yardımcıları ve genel müdür olarak belirlemiştir.

Çalışanlara sağlanan kısa vadeli faydalar tutarı ücret, prim, SGK işveren primi ve işsizlik işveren primi, sağlık sigortası, izin, kıdem teşvik ödülünü içermektedir. Üst düzey yöneticilere sağlanan uzun vadeli faydalar, emeklilik ve/veya transfer sebebiyle işten çıkarılan üst düzey yöneticilere ödenen kıdem tazminatı ve/veya hizmet ödülü ödemelerini içermektedir.

Grup'un 31 Aralık tarihlerinde sona eren yıllarda üst düzey yöneticilerine sağladığı faydaların kırılımı aşağıdaki gibidir:

Üst düzey yöneticilere sağlanan faydalar	2014	2013
Yönetim kurulu üyelerine ve üst düzey yönetime sağlanan kısa vadeli faydalar	18.916	20.009
Yönetim kurulu üyelerine ve üst düzey yönetime sağlanan uzun vadeli faydalar	48	-
	18.964	20.009

**EİS ECZACIBAŞI İLAÇ, SİNİ VE FİNANSAL YATIRIMLAR SANAYİ VE TİCARET A.Ş.
VE BAĞLI ORTAKLIKLARI**

**BAĞIMSIZ DENETİMDEN GEÇMİŞ 31 ARALIK 2014 TARİHİ İTİBARIYLA
KONSOLİDE FİNANSAL TABLOLARA İLİŞKİN DİPNOTLAR**

(Tutarlar, aksi belirtilmedikçe, bin Türk Lirası (“TL”) olarak ifade edilmiştir.)

NOT 11 - TİCARİ ALACAK VE BORÇLAR

a) Ticari alacaklar:

Kısa vadeli ticari alacaklar	31 Aralık 2014	31 Aralık 2013
Ticari alacaklar	180.926	178.607
Alacak senetleri	31.463	29.120
Gelir tahakkukları	4.682	232
	217.071	207.959
Ertelenmiş finansman gelirleri (-)	(1.122)	(1.107)
Şüpheli ticari alacaklar karşılığı (-)	(7.865)	(8.061)
Kısa vadeli ticari alacaklar, net	208.084	198.791

31 Aralık 2014 tarihi itibarıyla uzun vadeli ticari alacaklar toplamı içerisinde gösterilen 325 bin TL (31 Aralık 2013: 1.930 bin TL), %50’si Şirket, %50’si Eczacıbaşı Holding A.Ş. sahipliğinde yürütülmekte olan İstanbul İli, Sarıyer İlçesi’ndeki Zekeriyaköy’deki “Ormanada” taşınmaz projesinde inşa edilecek taşınmazların ön sözleşmeleri karşılığında alınan alacak senetlerinden oluşmaktadır.

Grup’un ticari alacaklarının ortalama vadesi 62 gündür (31 Aralık 2013: 55 gün) ve TL cinsinden alacaklar yıllık %8,39 (31 Aralık 2013: %8,91) etkin faiz oranı kullanılarak iskonto edilmiştir.

Şüpheli ticari alacaklara ayrılan karşılıkların dönem içindeki hareketi aşağıdaki gibidir:

	2014	2013
1 Ocak itibarıyla	8.061	7.484
Dönem içinde ayrılan karşılıklar (Not 25)	79	879
Tahsilatlar (Not 27)	(275)	(302)
31 Aralık itibarıyla	7.865	8.061

Ticari alacaklarla ilgili azami kredi riski ve yaşlandırma analizleri Not 32’de detaylı olarak açıklanmıştır.

b) Ticari borçlar:

Kısa vadeli ticari borçlar	31 Aralık 2014	31 Aralık 2013
Ticari borçlar	115.919	146.037
Borç senetleri	2.390	23
Gider tahakkukları	8.170	1.783
Ertelenmiş finansman giderleri (-)	(1.157)	(691)
Kısa vadeli ticari borçlar, net	125.322	147.152

Grup’un ticari borçlarının ortalama vadesi 93 gündür (31 Aralık 2013: 81 gün) ve TL için yıllık %8,54 (31 Aralık 2013: %8,75), Avro için yıllık %0,06 (31 Aralık 2013: %0,23), ABD Doları için yıllık %0,26 (31 Aralık 2013: %0,21) etkin faiz oranı kullanılarak iskonto edilmiştir.

**EİS ECZACIBAŞI İLAÇ, SİNÂİ VE FİNANSAL YATIRIMLAR SANAYİ VE TİCARET A.Ş.
VE BAĞLI ORTAKLIKLARI**

**BAĞIMSIZ DENETİMDEN GEÇMİŞ 31 ARALIK 2014 TARİHİ İTİBARIYLA
KONSOLİDE FİNANSAL TABLOLARA İLİŞKİN DİPNOTLAR**

(Tutarlar, aksi belirtilmedikçe, bin Türk Lirası (“TL”) olarak ifade edilmiştir.)

NOT 12 - DİĞER ALACAK VE BORÇLAR

Kısa vadeli diğer alacaklar	31 Aralık 2014	31 Aralık 2013
Vergi dairesinden alacaklar	127	661
Verilen depozito ve teminatlar	8	11
Diğer	72	193
	207	865
Uzun vadeli diğer alacaklar	31 Aralık 2014	31 Aralık 2013
Verilen depozito ve teminatlar	46	50
	46	50
Kısa vadeli diğer borçlar	31 Aralık 2014	31 Aralık 2013
Ödenecek vergi ve fonlar	3.045	3.883
Alınan depozito ve teminatlar	2.343	1.880
Diğer	535	498
	5.923	6.261

NOT 13 - STOKLAR

	31 Aralık 2014	31 Aralık 2013
İlk madde ve malzeme	14.318	17.382
Yarı mamuller	1.265	287
Mamuller	13.646	9.011
Ticari mallar	26.299	19.869
Bozuk mallar	4.613	2.748
Diğer stoklar	3.136	1.986
Arsalar, tamamlanmış ve yapımı devam eden konutlar	103.499	158.510
	166.776	209.793
Stok değer düşüklüğü karşılığı (-)	(11.986)	(11.450)
	154.790	198.343

Arsalar, tamamlanmış ve yapımı devam eden konutlar, Grup’un gayrimenkul geliştirme faaliyetleri kapsamında Zekeriyaköy’de satın almış olduğu arsaların henüz satılmamış konutlara isabet eden iktisap bedelini ve geliştirme maliyetlerini içermektedir.

Stok değer düşüklüğü karşılığının dönem içindeki hareketi aşağıdaki gibidir:

	2014	2013
1 Ocak itibarıyla	11.450	8.152
Dönem içinde ayrılan karşılıklar (Not 27)	957	3.343
Konusu kalmayan karşılıklar ve imha edilen stoklar	(421)	(45)
31 Aralık itibarıyla	11.986	11.450

**EİS ECZACIBAŞI İLAÇ, SINAI VE FİNANSAL YATIRIMLAR SANAYİ VE TİCARET A.Ş.
VE BAĞLI ORTAKLIKLARI**

**BAĞIMSIZ DENETİMDEN GEÇMİŞ 31 ARALIK 2014 TARİHİ İTİBARIYLA
KONSOLİDE FİNANSAL TABLOLARA İLİŞKİN DİPNOTLAR**

(Tutarlar, aksi belirtilmedikçe, bin Türk Lirası (“TL”) olarak ifade edilmiştir.)

NOT 14 - PEŞİN ÖDENMİŞ GİDERLER VE ERTELENMİŞ GELİRLER

Kısa vadeli peşin ödenmiş giderler	31 Aralık 2014	31 Aralık 2013
Gelecek aylara ait giderler	1.486	602
Verilen sipariş avansları	193	821
	1.679	1.423
Uzun vadeli peşin ödenmiş giderler	31 Aralık 2014	31 Aralık 2013
Taahhütlere verilen avanslar	1.032	1.842
Gelecek yıllara ait giderler	5.993	1.276
	7.025	3.118
Kısa vadeli ertelenmiş gelirler	31 Aralık 2014	31 Aralık 2013
Alınan sipariş avansları (*)	10.751	45.567
Gelecek aylara ait gelirler	270	245
	11.021	45.812
Uzun vadeli ertelenmiş gelirler	31 Aralık 2014	31 Aralık 2013
Alınan sipariş avansları (*)	-	1.930
Gelecek yıllara ait gelirler	2.943	3.765
	2.943	5.695

(*) Uzun vadeli ertelenmiş gelirler içerisinde gösterilen alınan sipariş avansları, %50’si Şirket, %50’si Eczacıbaşı Holding A.Ş. sahipliğinde yürütülmekte olan İstanbul İli, Sarıyer İlçesi’ndeki Zekeriyaköy’deki “Ormanada” taşınmaz projesinde inşa edilecek taşınmazlardan satış sözleşmesi imzalananların karşılığında müşterilerden alınan tutarlardan oluşmaktadır. Kısa vadeli ertelenmiş gelirler içerisinde gösterilen alınan sipariş avanslarının 306 bin TL’si (31 Aralık 2013: 45.448 bin TL) yine aynı proje kapsamında müşterilerden alınan tutarlardan oluşmaktadır.

NOT 15 - CARI DÖNEM VERGİSİYLE İLGİLİ VARLIKLAR

Cari dönem vergisiyle ilgili kısa vadeli varlıklar	31 Aralık 2014	31 Aralık 2013
Peşin ödenen vergiler ve stopajlar	123	1.926
	123	1.926

**EİS ECZACIBAŞI İLAÇ, SINAI VE FİNANSAL YATIRIMLAR SANAYİ VE TİCARET A.Ş.
VE BAĞLI ORTAKLIKLARI**

**BAĞIMSIZ DENETİMDEN GEÇMİŞ 31 ARALIK 2014 TARİHİ İTİBARIYLA
KONSOLİDE FİNANSAL TABLOLARA İLİŞKİN DİPNOTLAR**

(Tutarlar, aksi belirtilmedikçe, bin Türk Lirası (“TL”) olarak ifade edilmiştir.)

NOT 16 - YATIRIM AMAÇLI GAYRİMENKULLER

Maliyet	1 Ocak 2014	İlaveler	Çıkışlar	31 Aralık 2014
Kanyon	229.394	235	-	229.629
Binalar	25.039	15.823	-	40.862
Arsalar, yeraltı ve yerüstü düzenleri	3.082	-	-	3.082
	257.515	16.058	-	273.573
Birikmiş amortisman				
Kanyon	39.294	5.563	-	44.857
Binalar	13.608	4.303	-	17.911
Arsalar, yeraltı ve yerüstü düzenleri	273	83	-	356
	53.175	9.949	-	63.124
Net defter değeri	204.340			210.449

Maliyet	1 Ocak 2013	İlaveler	Çıkışlar	31 Aralık 2013
Kanyon	228.754	640	-	229.394
Binalar	20.507	4.797	(265)	25.039
Arsalar, yeraltı ve yerüstü düzenleri	3.082	-	-	3.082
	252.343	5.437	(265)	257.515
Birikmiş amortisman				
Kanyon	33.811	5.483	-	39.294
Binalar	13.278	341	(11)	13.608
Arsalar, yeraltı ve yerüstü düzenleri	257	16	-	273
	47.346	5.840	(11)	53.175
Net defter değeri	204.997			204.340

31 Aralık 2014 tarihi itibarıyla, Kanyon’un makul değeri 256 milyon TL’si Kanyon AVM, 301 milyon TL’si Kanyon Ofis olmak üzere yaklaşık toplam 557 milyon TL (31 Aralık 2013: 243 milyon TL’si Kanyon AVM, 278 milyon TL’si Kanyon Ofis olmak üzere toplam 521 milyon TL) olup, söz konusu makul değer Kanyon’un Çarşı ve Ofis komplekslerinden elde edileceği öngörülen kira gelirlerinin net bugünkü değerleri üzerinden Şirket Yönetimi tarafından hesaplanmıştır ve gerçeğe uygun değere ilişkin sınıflandırma kapsamında 3’üncü sırada yer almaktadır (Not 8).

31 Aralık tarihinde sona eren dönemlerde Kanyon’un Çarşı ve Ofis komplekslerinden elde edilen kira gelirlerinin toplam tutarı 53.524 bin TL (31 Aralık 2013: 48.375 bin TL) ve ilgili dönemlere ait bakım giderlerinin toplam tutarı ise 2.325 bin TL’dir (31 Aralık 2013: 858 bin TL).

31 Aralık 2014 ve 31 Aralık 2013 tarihleri itibarıyla Grup’un yatırım amaçlı gayrimenkulleri üzerinde herhangi bir ipotek ya da rehin bulunmamaktadır.

31 Aralık tarihinde sona eren yıllara ait amortisman giderlerinin tamamı satılan hizmet maliyetine dahil edilmiştir.

**EİS ECZACIBAŞI İLAÇ, SİNİAİ VE FİNANSAL YATIRIMLAR SANAYİ VE TİCARET A.Ş.
VE BAĞLI ORTAKLIKLARI**

**BAĞIMSIZ DENETİMDEN GEÇMİŞ 31 ARALIK 2014 TARİHİ İTİBARIYLA
KONSOLİDE FİNANSAL TABLOLARA İLİŞKİN DİPNOTLAR**

(Tutarlar, aksi belirtilmedikçe, bin Türk Lirası ("TL") olarak ifade edilmiştir.)

NOT 17 - MADDİ DURAN VARLIKLAR

Maliyet	1 Ocak 2014	İlaveler	Çıkışlar	Transferler	31 Aralık 2014
Arsalar, yeraltı ve yerüstü düzenleri	1.427	15.729	-	-	17.156
Binalar	27.824	17	-	-	27.841
Makine, tesis ve cihazlar	48.156	1.038	(432)	-	48.762
Taşıtlar	774	65	(201)	-	638
Döşeme ve demirbaşlar	15.171	967	(482)	11	15.667
Yapılmakta olan yatırımlar	46	576	-	(121)	501
Kiralanın maddi varlıkları geliştirme maliyetleri	3.552	488	(33)	-	4.007
Diğer maddi varlıklar	9.596	3.823	(36)	110	13.493
	106.546	22.703	(1.184)	-	128.065
Birikmiş amortisman					
Yeraltı ve yerüstü düzenleri	19	3	-	-	22
Binalar	1.734	561	-	-	2.295
Makine, tesis ve cihazlar	36.864	2.158	(378)	-	38.644
Taşıtlar	706	28	(190)	-	544
Döşeme ve demirbaşlar	10.523	1.464	(436)	-	11.551
Kiralanın maddi varlıkları geliştirme maliyetleri	2.045	363	(16)	-	2.392
Diğer maddi varlıklar	8.840	477	(14)	-	9.303
	60.731	5.054	(1.034)	-	64.751
Net defter değeri	45.815				63.314

Amortisman giderlerinin 1.257 bin TL'si satışların maliyetine, 2.181 bin TL'si genel yönetim giderlerine, 1.575 bin TL'si pazarlama giderlerine ve 41 bin TL'si araştırma ve geliştirme giderlerine dahil edilmiştir.

**EİS ECZACIBAŞI İLAÇ, SİNİAİ VE FİNANSAL YATIRIMLAR SANAYİ VE TİCARET A.Ş.
VE BAĞLI ORTAKLIKLARI**

**BAĞIMSIZ DENETİMDEN GEÇMİŞ 31 ARALIK 2014 TARİHİ İTİBARIYLA
KONSOLİDE FİNANSAL TABLOLARA İLİŞKİN DİPNOTLAR**

(Tutarlar, aksi belirtilmedikçe, bin Türk Lirası (“TL”) olarak ifade edilmiştir.)

NOT 17 - MADDİ DURAN VARLIKLAR (Devamı)

Maliyet	1 Ocak 2013	İlaveler	Çıkışlar	Transferler	31 Aralık 2013
Arsalar, yeraltı ve yerüstü düzenleri	1.427	-	-	-	1.427
Binalar	27.202	13	-	609	27.824
Makine, tesis ve cihazlar	47.660	872	(376)	-	48.156
Taşıtlar	1.946	33	(1.205)	-	774
Döşeme ve demirbaşlar	14.713	916	(632)	174	15.171
Yapılmakta olan yatırımlar	46	1.135	-	(1.135)	46
Kiralanılan maddi varlıkları geliştirme maliyetleri	3.286	301	(35)	-	3.552
Diğer maddi varlıklar	9.156	448	(360)	352	9.596
	105.436	3.718	(2.608)	-	106.546
Birikmiş amortisman					
Yeraltı ve yerüstü düzenleri	16	3	-	-	19
Binalar	1.175	559	-	-	1.734
Makine, tesis ve cihazlar	35.066	2.171	(373)	-	36.864
Taşıtlar	1.373	79	(746)	-	706
Döşeme ve demirbaşlar	9.576	1.366	(419)	-	10.523
Kiralanılan maddi varlıkları geliştirme maliyetleri	1.798	275	(28)	-	2.045
Diğer maddi varlıklar	8.556	286	(2)	-	8.840
	57.560	4.739	(1.568)	-	60.731
Net defter değeri	47.876				45.815

Amortisman giderlerinin 1.542 bin TL’si satışların maliyetine, 1.840 bin TL’si genel yönetim giderlerine ve 1.319 bin TL’si pazarlama giderlerine ve 38 bin TL’si araştırma ve geliştirme giderlerine dahil edilmiştir.

**EİS ECZACIBAŞI İLAÇ, SİNİAİ VE FİNANSAL YATIRIMLAR SANAYİ VE TİCARET A.Ş.
VE BAĞLI ORTAKLIKLARI**

**BAĞIMSIZ DENETİMDEN GEÇMİŞ 31 ARALIK 2014 TARİHİ İTİBARIYLA
KONSOLİDE FİNANSAL TABLOLARA İLİŞKİN DİPNOTLAR**

(Tutarlar, aksi belirtilmedikçe, bin Türk Lirası (“TL”) olarak ifade edilmiştir.)

NOT 18 - MADDİ OLMAYAN DURAN VARLIKLAR

Maliyet	1 Ocak 2014	İlaveler	Çıkışlar	Değer Düşüklüğü	Transferler	31 Aralık 2014
Müşteri ilişkileri, ruhsatlar ve isim hakkı	20.370	-	-	-	-	20.370
Haklar	11.604	1.831	-	(141)	390	13.684
Bilgisayar yazılım programları	11.826	252	-	-	74	12.152
Yapılmakta olan yatırımlar	4.658	787	(448)	-	(464)	4.533
Diğer maddi olmayan varlıklar	129	-	-	-	-	129
	48.587	2.870	(448)	(141)	-	50.868
Birikmiş itfa payları						
Müşteri ilişkileri, ruhsatlar ve isim hakkı	1.358	1.358	-	-	-	2.716
Haklar	4.485	1.555	-	(99)	-	5.941
Bilgisayar yazılım programları	9.269	1.490	-	-	-	10.759
Diğer maddi olmayan varlıklar	128	1	-	-	-	129
	15.240	4.404	-	(99)	-	19.545
Net defter değeri	33.347					31.323

İtfa payı giderlerinin 1.095 bin TL’si satışların maliyetine, 1.901 bin TL’si genel yönetim giderlerine, 1.372 bin TL’si pazarlama giderlerine ve 36 bin TL’si araştırma ve geliştirme giderlerine dahil edilmiştir.

**EİS ECZACIBAŞI İLAÇ, SİNİAİ VE FİNANSAL YATIRIMLAR SANAYİ VE TİCARET A.Ş.
VE BAĞLI ORTAKLIKLARI**

**BAĞIMSIZ DENETİMDEN GEÇMİŞ 31 ARALIK 2014 TARİHİ İTİBARIYLA
KONSOLİDE FİNANSAL TABLOLARA İLİŞKİN DİPNOTLAR**

(Tutarlar, aksi belirtilmedikçe, bin Türk Lirası (“TL”) olarak ifade edilmiştir.)

NOT 18 - MADDİ OLMAYAN DURAN VARLIKLAR (Devamı)

Maliyet	1 Ocak 2013	İlaveler	Çıkışlar	Değer düşüklüğü	Transferler	31 Aralık 2013
Müşteri ilişkileri, ruhsatlar ve isim hakkı	20.370	-	-	-	-	20.370
Haklar	7.023	1.537	-	(288)	3.332	11.604
Bilgisayar yazılım programları	10.938	214	(2)	-	676	11.826
Yapılmakta olan yatırımlar	4.718	3.948	-	-	(4.008)	4.658
Diğer maddi olmayan varlıklar	129	-	-	-	-	129
	43.178	5.699	(2)	(288)		48.587
Birikmiş itfa payları						
Müşteri ilişkileri, ruhsatlar ve isim hakkı	-	1.358	-	-	-	1.358
Haklar	3.648	970	-	(133)	-	4.485
Bilgisayar yazılım programları	7.981	1.288	-	-	-	9.269
Diğer maddi olmayan varlıklar	125	3	-	-	-	128
	11.754	3.619	-	(133)		15.240
Net defter değeri	31.424					33.347

İtfa payı giderlerinin 735 bin TL’si satışların maliyetine, 2.236 bin TL’si genel yönetim giderlerine ve 630 bin TL’si pazarlama giderlerine dahil edilmiştir.

**EİS ECZACIBAŞI İLAÇ, SINAI VE FİNANSAL YATIRIMLAR SANAYİ VE TİCARET A.Ş.
VE BAĞLI ORTAKLIKLARI**

**BAĞIMSIZ DENETİMDEN GEÇMİŞ 31 ARALIK 2014 TARİHİ İTİBARIYLA
KONSOLİDE FİNANSAL TABLOLARA İLİŞKİN DİPNOTLAR**

(Tutarlar, aksi belirtilmedikçe, bin Türk Lirası (“TL”) olarak ifade edilmiştir.)

NOT 19 - ŞEREFİYE

Şerefiye'nin 31 Aralık tarihleri itibarıyla sona eren dönemlere ait hareketleri aşağıda sunulmuştur:

	2014	2013
1 Ocak itibarıyla	39.511	39.511
Değer düşüklüğü	(11.352)	-
31 Aralık itibarıyla	28.159	39.511

Raporlama tarihi itibarıyla finansal durum tablosunda bulunan şerefiye 2012 yılı içinde gerçekleştirilen Eczacıbaşı Hijyen satın almasından kaynaklanmaktadır.

Şirket, her bağlı ortaklığını üreten birim olarak kabul etmekte ve bu nakit üreten birimlerin gelecekte yaratacağı nakit akımlarını göz önüne alarak her sene şerefiyeyi değer düşüklüğü testine tabii tutmaktadır. Şirket, 31 Aralık 2014 tarihi itibarıyla değer düşüklüğü testi yapmış ve bu çalışmada 11.352 bin TL tutarında değer düşüklüğü tespit edilmiştir.

Değer düşüklüğü testi indirgenmiş nakit akımları yöntemi kullanılarak yapılmıştır. Ağırlıklı ortalama sermaye maliyeti; dönemsel olarak risksiz getiri oranı, şirket riski ve borç primi dikkate alınarak hesaplanmıştır. Yapılan analizler kapsamındaki değerlendirme çalışmalarında %14,1 ağırlıklı ortalama sermaye maliyeti projeksiyonlara uygulanmıştır. Sonuç olarak, 31 Aralık 2014 tarihi itibarıyla şerefiyede 11.352 bin TL tutarında değer düşüklüğü gözlemlenmiştir.

NOT 20 - KARŞILIKLAR, KOŞULLU VARLIK VE BORÇLAR

a) Karşılıklar:

	31 Aralık 2014	31 Aralık 2013
Dava tazminat karşılıkları	2.906	2.122
Yeniden yapılandırma karşılığı	112	-
	3.018	2.122

Dava tazminat karşılıkları:

Grup, aleyhine açılmış hukuk, iş, ticari ve idari davalar ile ilgili almış olduğu hukuki görüşler ve geçmişte sonuçlanan benzer nitelikteki davaların değerlendirilmesi neticesinde konsolide finansal tablolarda toplam 2.906 bin TL (31 Aralık 2013: 2.122 bin TL) tutarında karşılık ayırmıştır. Dava karşılıklarının dönem içerisindeki hareketi aşağıdaki gibidir:

	2014	2013
1 Ocak itibarıyla	2.122	1.004
Dönem içinde ayrılan karşılıklar (Not 27)	931	1.313
Konusu kalmayan karşılıklar (-)	(147)	(195)
31 Aralık itibarıyla	2.906	2.122

EİS ECZACIBAŞI İLAÇ, SINAI VE FİNANSAL YATIRIMLAR SANAYİ VE TİCARET A.Ş. VE BAĞLI ORTAKLIKLARI

BAĞIMSIZ DENETİMDEN GEÇMİŞ 31 ARALIK 2014 TARİHİ İTİBARIYLA KONSOLİDE FİNANSAL TABLOLARA İLİŞKİN DİPNOTLAR

(Tutarlar, aksi belirtilmedikçe, bin Türk Lirası ("TL") olarak ifade edilmiştir.)

NOT 20 - KARŞILIKLAR, KOŞULLU VARLIK VE BORÇLAR (Devamı)

b) Koşullu varlıklar:

Ödenmiş olan cezaya ilişkin iade başvurusu:

Rekabet Kurumu tarafından EİP'in de aralarında bulunduğu 8 firma hakkında Eğitim Hastaneleri ihalesi soruşturması yapılması kararı verilmiş ve yapılan soruşturma neticesinde 19 Ocak 2007 tarihinde Rekabet Kurulu'nda alınan karar taraflara teahhüt edilmiştir. Bu karar ile EİP'e 2001 yılı net satışlarının takdiren binde 7,5'u oranında olmak üzere 1.211 bin TL idari para cezası kesilmiştir. Söz konusu cezaya ilişkin 2008 yılı içerisinde erken ödeme indiriminden faydalanarak 908 bin TL ödeme yapılmıştır. Ceza ile ilgili ödemesi gereken ek bir yükümlülük bulunmamaktadır. Öte yandan Grup, cezanın iadesine ilişkin Danıştay'a başvurmuştur.

c) Koşullu yükümlülükler:

I- Şirket'e tebliğ edilen vergi ve vergi ziyai cezaları:

31 Aralık 2007 tarihinde tebliğ edilen vergi cezası:

Maliye Bakanlığı Hesap Uzmanları'nın ilaç sektöründe faaliyette bulunan kuruluşlar nezdinde yaptığı vergi incelemeleri sonucunda, Şirket adına düzenlenen 2002 yılına ait vergi inceleme raporları ile bağlantılı olarak Boğaziçi Kurumlar Vergi Dairesi tarafından 31 Aralık 2007 tarihinde, toplam 3.656 bin TL vergi ve fon aslı ile 5.877 bin TL vergi ziyai cezası (bu tutarın 3.656 bin TL'lik kısmı Kurumlar Vergisi, 2.221 bin TL tutarındaki kısmı da Geçici Vergi içindir) içeren vergi / ceza ihbarnameleri tebliğ edilmiştir.

Söz konusu vergi, fon ve cezalar için Vergi Usul Kanunu'nun uzlaşma hükümleri kapsamında Maliye Bakanlığı Merkezi Uzlaşma Komisyonu'nda yapılan uzlaşma toplantısında uzlaşma vaki olmadığı için, Şirket 26 Mayıs 2009 tarihinde İstanbul'daki Vergi Mahkemesi'nde dava açmıştır. İstanbul Vergi Mahkemesi'nde açılan dava, tüm tarihyatlar itibarıyla Grup'un lehine sonuçlanmıştır.

Vergi mahkemesinde davayı kaybeden Boğaziçi Kurumlar Vergi Dairesi'nce bu konuda Danıştay'a temyiz talebinde bulunulmuştur. Şirket'e tebliğ edilen davalı idarenin dilekçesine cevap yazılarak, Danıştay'a gönderilmiş olup, Danıştay tarafından verilen ve Şirket'e tebliğ edilen kararlara göre, davacı idarenin temyiz talebi reddedilerek, Vergi Mahkemesi kararları onanmış ve dava tüm tarihyatlar itibarıyla Şirket lehine sonuçlanmıştır.

26 Aralık 2008 tarihinde tebliğ edilen vergi cezası:

Maliye Bakanlığı Hesap Uzmanları'nın ilaç sektöründe faaliyette bulunan kuruluşlar nezdinde yaptığı vergi incelemeleri sonucunda, Şirket adına düzenlenen 2003 yılına ait vergi inceleme raporları ile bağlantılı olarak Boğaziçi Kurumlar Vergi Dairesi tarafından 26 Aralık 2008 tarihinde, toplam 8.896 bin TL vergi (bu tutarın 5.709 bin TL'lik kısmı Kurumlar Vergisi, 3.187 bin TL tutarındaki kısmı da Geçici Vergi içindir) ile 13.344 bin TL vergi ziyai cezası içeren vergi / ceza ihbarnameleri tebliğ edilmiştir.

Söz konusu vergi, fon ve cezalar için, Vergi Usul Kanunu'nun uzlaşma hükümleri kapsamında 24 Haziran 2009 tarihinde Maliye Bakanlığı Merkezi Uzlaşma Komisyonu'nda yapılan uzlaşma toplantısında uzlaşma vaki olmadığı için, yasal süre içerisinde İstanbul'daki Vergi Mahkemesi'nde dava açılmış olup, söz konusu davaların tamamı Şirket'in lehine sonuçlanmıştır.

Vergi mahkemesinde davayı kaybeden Boğaziçi Kurumlar Vergi Dairesi'nce bu konuda Danıştay'a temyiz talebinde bulunulmuştur. Şirket'e tebliğ edilen davalı idarenin dilekçesine cevap yazılarak, Danıştay'a gönderilmiş olup, Danıştay tarafından verilen ve Şirket'e tebliğ edilen kararlara göre, davacı idarenin temyiz talebi reddedilerek, Vergi Mahkemesi kararları onanmış ve dava tüm tarihyatlar itibarıyla Şirket lehine sonuçlanmıştır.

EİS ECZACIBAŞI İLAÇ, SINAI VE FİNANSAL YATIRIMLAR SANAYİ VE TİCARET A.Ş. VE BAĞLI ORTAKLIKLARI

BAĞIMSIZ DENETİMDEN GEÇMİŞ 31 ARALIK 2014 TARİHİ İTİBARIYLA KONSOLİDE FİNANSAL TABLOLARA İLİŞKİN DİPNOTLAR

(Tutarlar, aksi belirtilmedikçe, bin Türk Lirası ("TL") olarak ifade edilmiştir.)

NOT 20 - KARŞILIKLAR, KOŞULLU VARLIK VE BORÇLAR (Devamı)

c) Koşullu yükümlülükler (devamı):

I- Şirket'e tebliğ edilen vergi ve vergi ziyai cezaları (devamı):

12 Haziran 2009 tarihinde tebliğ edilen vergi ve vergi ziyai cezası:

Maliye Bakanlığı Hesap Uzmanları'nın ilaç sektöründe faaliyette bulunan kuruluşlar nezdinde yaptığı vergi incelemeleri sonucunda, Şirket adına düzenlenen 2004 yılına ait vergi inceleme raporları ile bağlantılı olarak Boğaziçi Kurumlar Vergi Dairesi tarafından 12 Haziran 2009 tarihinde, toplam 7.256 bin TL vergi (bu tutarın 2.340 bin TL'lik kısmı Kurumlar Vergisi, 4.916 bin TL tutarındaki kısmı da Geçici Vergi içindir) ile 10.914 bin TL vergi ziyai cezası içeren vergi / ceza ihbarnameleri tebellüğ edilmiştir.

Söz konusu vergi ve cezalar için, Vergi Usul Kanunu'nun uzlaşma hükümleri kapsamında Maliye Bakanlığı Merkezi Uzlaşma Komisyonu'na uzlaşma talebinde bulunulmuştur. Yapılan görüşmeler sonucunda uzlaşmaya varılamaması nedeniyle söz konusu vergi aslı ve cezalar için 2 Nisan 2010 tarihinde vergi mahkemesinde dava açılmıştır. İstanbul 10'uncu Vergi Mahkemesi'nce 7 Nisan 2011 tarihinde tebliğ edilen kararların sonucu, söz konusu davaların tamamı, Şirket'in lehine sonuçlanmıştır.

Vergi mahkemesinde davayı kaybeden Boğaziçi Kurumlar Vergi Dairesi'nce bu konuda Danıştay'a temyiz talebinde bulunulmuştur. Şirket'e 25 Kasım 2013 tarihinde tebliğ edilen Danıştay kararlarına göre, Boğaziçi Kurumlar Vergi Dairesi'nin söz konusu temyiz talepleri reddedilerek, Vergi Mahkemesi kararları onanmış ve dava, tüm tarhiyatlar itibarıyla Şirket'in lehine sonuçlanmıştır.

7 Nisan 2011 tarihinde tebliğ edilen vergi ve vergi ziyai cezası:

Maliye Bakanlığı Hesap Uzmanları'nın ilaç sektöründe faaliyette bulunan kuruluşlar nezdinde yaptığı vergi incelemeleri sonucunda, Şirket adına düzenlenen 2006 ve 2007 yılına ait vergi inceleme raporları ile bağlantılı olarak Büyük Mükellefler Vergi Dairesi tarafından toplam 13.517 bin TL vergi (bu tutarın 3.033 bin TL'lik kısmı Kurumlar Vergisi, 10.484 bin TL tutarındaki kısmı da Geçici Vergi içindir) ile 20.276 bin TL vergi ziyai cezası içeren vergi / ceza ihbarnameleri tebellüğ edilmiştir.

Söz konusu ihbarnameler hakkında yapılan değerlendirmeler sonucunda, geçmiş yıllarda aynı konuda açılmış davalarda Şirket'in lehine verilen kararlar da dikkate alınarak, 2006 - 2007 yılına ait tarhiyatlar için de, yasal süresi içinde İstanbul Vergi Mahkemesi'nde dava açılmıştır. İstanbul 10'uncu Vergi Mahkemesi'nce 28 Aralık 2011 tarihinde tebliğ edilen kararlara göre, söz konusu davaların tamamı, Şirket'in lehine sonuçlanmıştır.

Vergi mahkemesinde davayı kaybeden Vergi Dairesi'nce Danıştay'a temyiz talebinde bulunulmuş, temyiz talepleri Danıştay tarafından reddedilerek Vergi Mahkemesi kararları onanmış ve dava tüm tarhiyatlar itibarıyla Şirket lehine sonuçlanmıştır.

31 Aralık 2007, 26 Aralık 2008, 12 Haziran 2009 ve 7 Nisan 2011 tarihlerinde tebliğ edilen vergi ve vergi ziyai cezaları ile ilgili olarak açılan davalar, tüm tarhiyatlar itibarıyla şirket lehine sonuçlanmış ve bu davalardaki hukuki süreçler tamamlanarak dosyalar hitam bulmuştur.

29 Aralık 2011 tarihinde Maliye Bakanlığı Vergi Müfettişleri tarafından (Maliye Bakanlığı'nın eski organizasyon yapısındaki adı ile Hesap Uzmanlarının) Şirket lehine sonuçlanan söz konusu 2006 yılı ile raporları ile bağlantılı olarak bu kez de KDV raporu düzenlenmiş ve bu raporlar esas alınarak Büyük Mükellefler Vergi Dairesi tarafından toplam 3.113 bin TL vergi ve 3.113 bin TL vergi ziyai cezası içeren vergi / ceza ihbarnameleri tebellüğ edilmiştir.

Söz konusu vergi ve cezalar için, VUK'nun uzlaşma hükümleri kapsamında Maliye Bakanlığı Merkezi Uzlaşma Komisyonu'nda 29 Ocak 2013 tarihinde yapılan uzlaşma toplantısında, uzlaşma vaki olmaması nedeniyle söz konusu vergi aslı ve cezaları için dava açılmış olup, söz konusu davaların tamamı Şirket'in lehine sonuçlanmıştır.

**EİS ECZACIBAŞI İLAÇ, SİNÂİ VE FİNANSAL YATIRIMLAR SANAYİ VE TİCARET A.Ş.
VE BAĞLI ORTAKLIKLARI**

**BAĞIMSIZ DENETİMDEN GEÇMİŞ 31 ARALIK 2014 TARİHİ İTİBARIYLA
KONSOLİDE FİNANSAL TABLOLARA İLİŞKİN DİPNOTLAR**

(Tutarlar, aksi belirtilmedikçe, bin Türk Lirası ("TL") olarak ifade edilmiştir.)

NOT 20 - KARŞILIKLAR, KOŞULLU VARLIK VE BORÇLAR (Devamı)

c) Koşullu yükümlülükler (devamı):

I- Şirket'e tebliğ edilen vergi ve vergi ziyai cezaları (devamı):

7 Nisan 2011 tarihinde tebliğ edilen vergi ve vergi ziyai cezası (devamı) :

Vergi mahkemesinde davayı kaybeden Büyük Mükellefler Vergi Dairesi'nce bu konuda Danıştay'a temyiz talebinde bulunulmuştur. Şirket'e tebliğ edilen davalı idarenin dilekçesine cevap yazılarak, Danıştay'a gönderilmiş olup, dava Danıştay'da devam etmektedir.

II - Şirket'in iş ortaklıkları arasında yer alan EBX'e tebliğ edilen vergi ve vergi ziyai cezaları:

Maliye Bakanlığı Gelirler Kontrolörleri'nin Şirket'in iş ortaklığı EBX'in KDV iadesi kapsamında satın aldığı hizmetlere ilişkin yaptığı vergi incelemeleri sonucunda düzenlediği inceleme raporları ile bağlantılı olarak;

i) 2006 yılına ait vergi aslı ve vergi ziyai cezası için, önce Vergi Usul Kanunu'nun uzlaşma hükümleri kapsamında Maliye Bakanlığı Merkezi Uzlaşma Komisyonu'na uzlaşma talebinde bulunulmuş; ancak yapılan görüşmeler sonucunda uzlaşmaya varılamaması nedeniyle söz konusu vergi aslı ve cezaları için 2 Aralık 2011 tarihinde Vergi Mahkemesi'nde dava açılmıştır. Söz konusu dava, EBX'in aleyhine sonuçlanmış olup, 24 Temmuz 2012 tarihinde Danıştay'a temyiz başvurusunda bulunulmuştur. Vergi mahkemesinde kaybedilen bu davalar ile ilgili olarak; gecikme faizi de dikkate alınarak, 35.528 bin TL üzerinden %50 payla özkaynak yöntemine göre konsolide edilen EBX için toplam 17.764 bin TL tutarında karşılık ayrılmış olup, bu tutarın tamamı ödenmiştir.

2006 yılına ilişkin kurumlar vergisi, 2006 yılı 3, 6 ve 9'uncü dönem kurumlar vergisi stopaj davası ile 2006 yılı 12'nci dönem kurumlar vergisi stopajı, 2006 yılı 1, 2 ve 3'üncü dönem kurum geçici vergisi ile 2006 yılı 4'üncü dönem kurum geçici vergilerine ilişkin toplam 5 ayrı dava için Danıştay'a temyiz başvurusu yapılmış, ancak EBX aleyhine sonuçlanmış olan bu temyiz davaları için de İdari Yargılama Usulü Kanunu'nun ("İYUK") 54'üncü maddesinde düzenlenen "Kararın Düzeltilmesi" kapsamında yasal süreler içerisinde davalar açılmıştır. Bu davalar için "Kararın Düzeltilmesi" kapsamında Şirket'in yaptığı talep, Danıştay tarafından reddedilmiş ve bu davalardaki hukuki süreçler tamamlanarak dosyalar hitam bulmuştur.

Aynı vergi inceleme konusu kapsamında Vergi Mahkemesinde EBX aleyhine sonuçlanan 2006/6 dönemi KDV ve 2007/3 dönemi haksız iade (KDV) davaları Danıştay'da devam etmektedir.

ii) 31 Aralık 2012 tarihinde; 2007 yılına ait toplam 8.272 bin TL vergi aslı (bu tutarın 4.159 bin TL'lik kısmı Kurumlar Vergisi, 1.223 bin TL'lik kısmı Kurum Stopaj vergisi ve 2.890 bin TL'lik kısmı KDV'dir) ve 26.774 bin TL vergi ziyai cezası içeren toplam 35.046 bin TL (Grup'a ait kısmı 17.523 bin TL) tutarında vergi / ceza ihbarnameleri tebliğ edilmiştir.

iii) 4 Nisan 2013 tarihinde; 2008 yılına ait toplam 8.094 bin TL vergi aslı (bu tutarın 4.565 bin TL'lik kısmı Kurumlar Vergisi, 1.230 bin TL'lik kısmı Kurum Stopaj vergisi ve 2.299 bin TL'lik kısmı KDV'dir) ve 25.101 bin TL vergi ziyai cezası içeren toplam 33.195 bin TL (Grup'a ait kısmı 16.597 bin TL) tutarında vergi / ceza ihbarnameleri tebliğ edilmiştir.

iv) 3 Mayıs 2013 tarihinde; 2009 - 2010 yıllarına ait toplam 18.424 bin TL vergi aslı (11.366 bin TL Kurumlar Vergisi, 7.058 bin TL KDV) ve 43.384 bin TL vergi ziyai cezasını içeren toplam 61.808 bin TL (Grup'a ait kısmı 30.904 bin TL) tutarında vergi/ceza ihbarnameleri tebliğ edilmiştir.

2007, 2008, 2009 ve 2010 yıllarına ait ihbarnameler hakkında; VUK'un uzlaşma hükümleri kapsamında Maliye Bakanlığı Merkezi Uzlaşma Komisyonu'nda 30 Ekim 2014 tarihinde yapılan uzlaşma toplantısında, vergi aslı ve buna ilişkin gecikme faizi de dahil olmak üzere toplam 49.917 bin TL tutar üzerinde uzlaşma sağlanmıştır. Uzlaşmaya varılan rakamlar üzerinden, raporda da yer alan geçmiş dönemlerde fazla (mükerrer) ödenmiş vergiler de dikkate alınarak, gerekli mahsup işlemleri yapıldıktan sonra toplam 38.832 bin TL vergi ve gecikme faizi ödenmiştir. Ödenen bu tutara ilişkin olarak önceki dönemlerde ayrılan karşılık tutarı 38.000 bin TL'dir.

EİS ECZACIBAŞI İLAÇ, SINAI VE FİNANSAL YATIRIMLAR SANAYİ VE TİCARET A.Ş. VE BAĞLI ORTAKLIKLARI

BAĞIMSIZ DENETİMDEN GEÇMİŞ 31 ARALIK 2014 TARİHİ İTİBARIYLA KONSOLİDE FİNANSAL TABLOLARA İLİŞKİN DİPNOTLAR

(Tutarlar, aksi belirtilmedikçe, bin Türk Lirası ("TL") olarak ifade edilmiştir.)

NOT 20 - KARŞILIKLAR, KOŞULLU VARLIK VE BORÇLAR (Devamı)

c) Koşullu yükümlülükler (devamı):

II - Şirket'in iş ortaklıkları arasında yer alan EBX'e tebliğ edilen vergi ve vergi ziyaı cezaları (devamı):

- v) Büyük Mükellefler Vergi Dairesi'nin 2010 yılına ilişkin indirimli orana tabi mal teslimlerinden dolayı iade edilmesi gereken KDV olarak beyan edilen tutardan 2012 yılında mahsup talebi kabul edilmeyen 4.104 bin TL'nin ödenmesi için gönderdiği ödeme emrine ilişkin Vergi Mahkemesi'nde yürütmenin durdurulması talebiyle açılan dava iştirakimiz aleyhine sonuçlanmıştır. Bu kapsamda, EBX tarafından; Danıştay'a temyiz başvurusunda bulunulmuş olup, dava devam etmektedir.

KDV Alacakları

EBX Yönetimi, 31 Aralık 2014 tarihi itibarıyla, 2007 - 2010 yıllarında uzlaşmaya varılan tutarlara ilişkin KDV alacakları ile 2011 ve 2012 yıllarında iade ve/veya mahsubunda risk veya sıkıntı olabilecek KDV de dikkate alınarak 17.715 bin TL tutarında değer düşüklüğü karşılığı ayırmıştır. Bu kapsamda ekli konsolide finansal tablolarda %50 payla öz kaynak yöntemine göre konsolide edilen Şirket'in iş ortaklığı EBX için toplam 8.858 bin TL tutarında karşılık ayrılmıştır.

III - Şirket'in bağlı ortaklıkları arasında yer alan EİP'le ilgili dava ve vergi cezaları:

3 Ağustos 2012 tarihinde tebliğ edilen vergi ve vergi ziyaı cezası:

Maliye Bakanlığı Vergi Müfettişlerinin ilaç sektöründe faaliyette bulunan kuruluşlar nezdinde ilaç hammadde alımları konusunda yaptığı vergi incelemeleri kapsamında, Şirket'in bağlı ortaklıkları arasında yer alan EİP Eczacıbaşı İlaç Pazarlama A.Ş.'de sınırlı bir inceleme yapılmış ve 2010 - 2011 yılları faaliyetlerine ilişkin olarak 570 bin TL KDV ile 855 bin TL vergi ziyaı cezasını ihtiva eden vergi / ceza ihbarnameleri tebliğ edilmiştir. Devam eden bu inceleme kapsamında, EİP'in 2010 yılı faaliyetlerine ilişkin olarak 282 bin TL Kurumlar Vergisi, 365 bin TL KDV, 917 bin TL vergi ziyaı cezasını ihtiva eden vergi / ceza ihbarnameleri de tebliğ edilmiştir.

Söz konusu vergi ve cezalar için Vergi Usul Kanunu'nun uzlaşma hükümleri kapsamında Büyük Mükellefler Vergi Dairesi Uzlaşma Komisyonu'nda uzlaşmanın vaki olmaması nedeniyle açılan davalardan, 570 bin TL KDV ve 855 bin TL vergi ziyaı cezası, 365 bin TL KDV ve 635 bin TL vergi ziyaı cezalarına ait davalar EİP lehine sonuçlanmış, vergi dairesi tarafından söz konusu kararlar Danıştay'da temyiz edilmiş olup, halen davalar Danıştay'da devam etmektedir.

282 bin TL Kurumlar Vergisi ve 282 bin TL Kurumlar vergisi vergi ziyaı cezasına ait dava, EİP lehine karar verilen diğer davalara rağmen EİP aleyhine sonuçlanmıştır. Söz konusu dava Danıştay'da temyiz edilmiş ve Danıştay'ın verdiği karar üzerine EİP lehine sonuçlanmıştır. Ancak, Vergi Mahkemesi; Danıştay'ın bu kararı kabul etmeyerek, kendi kararında ısrar etmiş, EİP tarafından vergi mahkemesinin söz konusu kararı için Danıştay İdari Dava Daireleri Genel Kurulu'na temyiz talebinde bulunulmuştur.

Rayıç bedel fiyat farkı davası:

T.C. Sağlık Bakanlığı'na bağlı devlet hastaneleri, Grup'un bu hastanelere satmış olduğu tıbbi malzemelerin satış fiyatları ile SGK Başkanlığı Sağlık İşleri Genel Müdürlüğü tarafından kurulan Rayıç Bedel Tespit Komisyonu'nun belirlediği rayıç fiyatlar arasındaki farkların 1998 yılında imzalanan taahhütname gereği geri ödenmesi talebinde bulunmuşlardır. Toplam talep edilen tutar yaklaşık 1.749 bin TL olup, bu tutarın 403 bin TL'lik kısmı için dava açılmıştır. Davanın hazırlık tahkikatı ve keşif süreci başlamış olup, nihai bir karar veya konsolide finansal tabloları etkileyecek bir yükümlülük kararı henüz verilememiştir. Konu ile ilgili hukuki süreç ve nihai sonuç üzerindeki belirsizliğe istinaden herhangi bir karşılık ayrılmamıştır.

**EİS ECZACIBAŞI İLAÇ, SİNÂİ VE FİNANSAL YATIRIMLAR SANAYİ VE TİCARET A.Ş.
VE BAĞLI ORTAKLIKLARI**

**BAĞIMSIZ DENETİMDEN GEÇMİŞ 31 ARALIK 2014 TARİHİ İTİBARIYLA
KONSOLİDE FİNANSAL TABLOLARA İLİŞKİN DİPNOTLAR**

(Tutarlar, aksi belirtilmedikçe, bin Türk Lirası (“TL”) olarak ifade edilmiştir.)

NOT 20 - KARŞILIKLAR, KOŞULLU VARLIK VE BORÇLAR (Devamı)

d) Verilen / alınan garantiler ve kefaletler:

31 Aralık 2014				
Verilen garanti ve kefaletler	ABD Doları	Avro	TL	Toplam
Kredi kefaletleri	-	-	-	-
Teminat mektupları	-	-	10.259	10.259
Teminat senetleri	-	-	-	-
	-	-	10.259	10.259
Alınan garantiler				
Teminat mektupları	20.356	925	80.871	102.152
İpotekler	-	-	31.031	31.031
Teminat senetleri	341	-	202	543
	20.697	925	112.104	133.726
31 Aralık 2013				
Verilen garanti ve kefaletler	ABD Doları	Avro	TL	Toplam
Kredi kefaletleri	-	-	-	-
Teminat mektupları	-	-	10.732	10.732
Teminat senetleri	-	-	-	-
	-	-	10.732	10.732
Alınan garantiler				
Teminat mektupları	27.756	1.455	74.180	103.391
İpotekler	-	-	27.124	27.124
Teminat senetleri	314	-	6.096	6.410
	28.070	1.455	107.400	136.925

Verilen teminat mektupları ve teminat senetleri tedarikçilere ve resmi kuruluşlara verilmiştir. Alınan ipotekler, teminat çekleri ve teminat senetleri Grup'un ticari alacakları için müşterilerinden aldığı garantilerdir.

**EİS ECZACIBAŞI İLAÇ, SINAI VE FİNANSAL YATIRIMLAR SANAYİ VE TİCARET A.Ş.
VE BAĞLI ORTAKLIKLARI**

**BAĞIMSIZ DENETİMDEN GEÇMİŞ 31 ARALIK 2014 TARİHİ İTİBARIYLA
KONSOLİDE FİNANSAL TABLOLARA İLİŞKİN DİPNOTLAR**

(Tutarlar, aksi belirtilmedikçe, bin Türk Lirası (“TL”) olarak ifade edilmiştir.)

NOT 20 - KARŞILIKLAR, KOŞULLU VARLIK VE BORÇLAR (Devamı)

d) Verilen / alınan garantiler ve kefaletler (devamı):

Ana Ortaklık EİS Eczacıbaşı İlaç, Sınai ve Finansal Yatırımlar Sanayi ve Ticaret A.Ş.’nin 31 Aralık 2014 ve 31 Aralık 2013 tarihleri itibarıyla teminat/ipotek/rehin (“TRİ”) pozisyonu aşağıdaki gibidir:

	31 Aralık 2014	31 Aralık 2013
A. Kendi tüzel kişiliği adına vermiş olduğu TRİ’lerin toplam tutarı	3.119	3.119
- Teminat (Tamamı TL’dir.)	3.119	3.119
- Rehin	-	-
- İpotek	-	-
B. Tam konsolidasyon kapsamına dahil edilen ortaklıklar lehine vermiş olduğu TRİ’lerin toplam tutarı	-	-
- Teminat	-	-
- Rehin	-	-
- İpotek	-	-
C. Olağan ticari faaliyetlerin yürütülmesi amacıyla diğer 3. Kişilerin borcunu temin amacıyla vermiş olduğu TRİ’lerin toplam tutarı	-	-
D. Diğer verilen TRİ’lerin toplam tutarı	-	-
i. Ana ortak lehine vermiş olduğu TRİ’lerin toplam tutarı	-	-
- Teminat	-	-
- Rehin	-	-
- İpotek	-	-
ii. B ve C maddeleri kapsamına girmeyen diğer grup şirketleri lehine vermiş olduğu TRİ’lerin toplam tutarı	-	-
iii. C maddesi kapsamına girmeyen 3. kişilerin lehine vermiş olduğu TRİ’lerin toplam tutarı	-	-
	3.119	3.119

Şirket’in vermiş olduğu diğer TRİ’lerin Şirket’in özkaynaklarına oranı 31 Aralık 2014 tarihi itibarıyla %0’dır (31 Aralık 2013: %0).

NOT 21 - ÇALIŞANLARA SAĞLANAN FAYDALAR

Çalışanlara sağlanan faydalar kapsamında borçlar

	31 Aralık 2014	31 Aralık 2013
Personele ödenecek ücretler	819	2.272
Ödenecek sosyal güvenlik primleri	1.442	1.325
	2.261	3.597

Çalışanlara sağlanan faydalara ilişkin kısa vadeli karşılıklar

	31 Aralık 2014	31 Aralık 2013
Birikmiş izin karşılıkları	4.539	4.664
	4.539	4.664

**EİS ECZACIBAŞI İLAÇ, SİNİ VE FİNANSAL YATIRIMLAR SANAYİ VE TİCARET A.Ş.
VE BAĞLI ORTAKLIKLARI**

**BAĞIMSIZ DENETİMDEN GEÇMİŞ 31 ARALIK 2014 TARİHİ İTİBARIYLA
KONSOLİDE FİNANSAL TABLOLARA İLİŞKİN DİPNOTLAR**

(Tutarlar, aksi belirtilmedikçe, bin Türk Lirası (“TL”) olarak ifade edilmiştir.)

NOT 21 - ÇALIŞANLARA SAĞLANAN FAYDALAR (Devamı)

Çalışanlara sağlanan faydalara ilişkin kısa vadeli karşılıklar (devamı)

Birikmiş izin karşılıkları:

31 Aralık tarihleri itibarıyla birikmiş izin karşılıklarına ilişkin hareket tablosu aşağıdaki gibidir:

	2014	2013
1 Ocak itibarıyla	4.664	5.032
Dönem içerisindeki artış / (azalış) (Not 25)	266	(139)
Dönem içerisindeki ödemeler (-)	(391)	(229)
31 Aralık itibarıyla	4.539	4.664

Çalışanlara sağlanan faydalara ilişkin uzun vadeli karşılıklar

Kıdem tazminatı karşılığı:

Türk İş Kanunu’na göre, Grup bir senesini doldurmuş olan ve Grup’la ilişkisi kesilen veya emekli olan, 25 hizmet (kadınlarda 20) yılını dolduran ve emekliliğini kazanan (kadınlar için 58 yaşında, erkekler için 60 yaşında), askere çağrılan veya vefat eden personeli için kıdem tazminatı ödemekle mükelleftir. 23 Mayıs 2002’deki mevzuat değişikliğinden sonra emeklilikten önceki hizmet süresine ilişkin bazı geçiş süreci maddeleri çıkartılmıştır.

Ödenecek tazminat her hizmet yılı için bir aylık maaş tutarı kadardır ve bu miktar 31 Aralık 2014 tarihi itibarıyla 3.438,22 TL (31 Aralık 2013: 3.254,44 TL) ile sınırlandırılmıştır.

Kıdem tazminatı karşılığı herhangi bir fonlamaya tabi değildir ve yasal olarak herhangi bir fonlama şartı bulunmamaktadır. Kıdem tazminatı karşılığı, Şirket’in, Türkiye’de kayıtlı Bağlı Ortaklıklarının çalışanlarının emekli olmasından doğan gelecekteki olası yükümlülüğün bugünkü değerinin tahmin edilmesi ile hesaplanır.

KGK tarafından yayımlanmış 19 No’lu “Çalışanlara Sağlanan Faydalar” standardı (“TMS 19”), Şirket’in kıdem tazminatı karşılığını tahmin etmek için aktüer değerlendirme yöntemlerinin geliştirilmesini öngörmektedir. Buna göre toplam karşılığın hesaplanmasında aşağıda yer alan aktüer öngörüler kullanılmıştır:

	2014	2013
İskonto oranı (%)	4,11	4,11
Emeklilik olasılığının tahmini için devir hızı oranı (%)	89 - 98	89 - 98

Temel varsayım, enflasyon ile orantılı olarak her yıllık hizmet için belirlenen tavan yükümlülüğünün artmasıdır. Böylece uygulanan iskonto oranı enflasyonun beklenen etkilerinden arındırılmış gerçek oranı gösterir. Grup’un kıdem tazminatı yükümlülüğü, kıdem tazminatı tavanı her altı ayda bir revize edilmektedir.

31 Aralık tarihleri itibarıyla kıdem tazminatı karşılığına ilişkin hareket tablosu aşağıdaki gibidir:

	2014	2013
1 Ocak itibarıyla	3.436	3.782
Dönem içerisindeki artış (Not 25)	815	850
Aktüeryal kayıp / (kazanç)	-	(484)
Dönem içerisindeki ödemeler (-)	(958)	(712)
31 Aralık itibarıyla	3.293	3.436

**EİS ECZACIBAŞI İLAÇ, SINAI VE FİNANSAL YATIRIMLAR SANAYİ VE TİCARET A.Ş.
VE BAĞLI ORTAKLIKLARI**

**BAĞIMSIZ DENETİMDEN GEÇMİŞ 31 ARALIK 2014 TARİHİ İTİBARIYLA
KONSOLİDE FİNANSAL TABLOLARA İLİŞKİN DİPNOTLAR**

(Tutarlar, aksi belirtilmedikçe, bin Türk Lirası (“TL”) olarak ifade edilmiştir.)

NOT 22 - DİĞER VARLIK VE YÜKÜMLÜLÜKLER

DİĞER DÖNER VARLIKLAR	31 Aralık 2014	31 Aralık 2013
KDV alacakları	16.608	9.239
Personel avansı	317	-
Diğer	14	17
	16.939	9.256
DİĞER DURAN VARLIKLAR	31 Aralık 2014	31 Aralık 2013
KDV alacakları	28.904	42.115
Bağlı ortaklık alım borçlarına ilişkin bloke edilen mevduat	7.500	7.500
İnşaat faaliyetleri kapsamında peşin ödenen vergiler	6.071	10.309
	42.475	59.924
DİĞER KISA VADELİ YÜKÜMLÜLÜKLER	31 Aralık 2014	31 Aralık 2013
KDV borçları	188	340
Diğer	18	118
	206	458
DİĞER UZUN VADELİ YÜKÜMLÜLÜKLER	31 Aralık 2014	31 Aralık 2013
Bağlı ortaklık alım borçları	7.500	7.500
	7.500	7.500

NOT 23 - SERMAYE, YEDEKLER VE DİĞER ÖZKAYNAK KALEMLERİ

EİS Eczacıbaşı İlaç, Sınai ve Finansal Yatırımlar Sanayi ve Ticaret A.Ş., SPK’ya kayıtlı olan şirketlerin yararlandığı kayıtlı sermaye sistemini benimsemiş ve nominal değeri 1 Kr olan hamiline yazılı hisselerle temsil edilen kayıtlı sermayesi için bir limit tespit etmiştir. Ayrıcalıklı hisse senedi bulunmamaktadır. EİS Eczacıbaşı İlaç, Sınai ve Finansal Yatırımlar Sanayi ve Ticaret A.Ş.’nin 31 Aralık 2014 ve 31 Aralık 2013 tarihleri itibarıyla taahhüt edilmiş, tarihi ve çıkarılmış sermayesi aşağıda gösterilmiştir:

	31 Aralık 2014	31 Aralık 2013
Kayıtlı sermaye tavanı (tarihi değeri ile)	548.208	548.208
Nominal değeri ile onaylanmış ve çıkarılmış sermaye	548.208	548.208

Türkiye’deki şirketler, mevcut hissedarlarına bedelsiz hisse senedi dağıttığı takdirde kayıtlı sermaye tavanını aşabilirler.

EİS ECZACIBAŞI İLAÇ, SİNİAİ VE FİNANSAL YATIRIMLAR SANAYİ VE TİCARET A.Ş. VE BAĞLI ORTAKLIKLARI

BAĞIMSIZ DENETİMDEN GEÇMİŞ 31 ARALIK 2014 TARİHİ İTİBARIYLA KONSOLİDE FİNANSAL TABLOLARA İLİŞKİN DİPNOTLAR

(Tutarlar, aksi belirtilmedikçe, bin Türk Lirası (“TL”) olarak ifade edilmiştir.)

NOT 23 - SERMAYE, YEDEKLER VE DİĞER ÖZKAYNAK KALEMLERİ (Devamı)

31 Aralık 2014 ve 31 Aralık 2013 tarihleri itibarıyla EİS Eczacıbaşı İlaç, Sınai ve Finansal Yatırımlar Sanayi ve Ticaret A.Ş.’nin hissedarları ve sermaye içindeki payları tarihi değerleri üzerinden aşağıda belirtilmiştir:

Hissedarlar	%	31 Aralık 2014	%	31 Aralık 2013
Eczacıbaşı Holding A.Ş.	50,62	277.476	50,62	277.476
Eczacıbaşı Yatırım Holding Ortaklığı A.Ş.	25,84	141.682	24,78	135.819
Diğer (halka açık kısım) (*)	23,54	129.050	24,60	134.913
Toplam	100,00	548.208	100,00	548.208
Sermaye düzeltme farkları		105.777		105.777
Çıkarılmış sermaye toplamı		653.985		653.985

(*) BIST’de işlem gören şirketlerin Sermaye Piyasası Kurulu’nun 23 Temmuz 2010 tarih ve 21/655 sayılı kararı çerçevesinde fiili dolaşımında bulunan pay oranları Merkezi Kayıt Kuruluşu A.Ş. (“MKK”) tarafından 1 Ekim 2010 tarihinden itibaren 30 Eylül 2010 döneminden başlamak üzere haftalık olarak kamuoyuna duyurulmaktadır. MKK tarafından 31 Aralık 2014 tarihinde yayınlanan rapora göre Şirket sermayesinin %23,45’i (31 Aralık 2013: %24,48) fiili dolaşımdaki pay oranını göstermekte olup, diğer grubu içerisinde sunulmuştur.

Sermaye düzeltme farkları, ödenmiş sermayeye yapılan nakit ve nakit benzeri ilavelerin enflasyona göre düzeltilmiş toplam tutarları ile enflasyon düzeltmesi öncesindeki tutarları arasındaki farkı ifade eder.

Kanuni defterlerdeki birikmiş karlar, aşağıda belirtilen kanuni yedeklerle ilgili hüküm haricinde dağıtılabılır.

Türk Ticaret Kanunu’na göre, yasal yedekler birinci ve ikinci tertip yasal yedekler olmak üzere ikiye ayrılır. Türk Ticaret Kanunu’na göre birinci tertip yasal yedekler, şirketin ödenmiş / çıkarılmış sermayesinin %20’sine ulaşıncaya kadar, kanuni net karın %5’i olarak ayrılır. İkinci tertip yasal yedekler ise ödenmiş / çıkarılmış sermayenin %5’ini aşan dağıtılan karın %10’udur. Türk Ticaret Kanunu’na göre, yasal yedekler ödenmiş / çıkarılmış sermayenin %50’sini geçmediği sürece sadece zararları netleştirmek için kullanılabilir, bunun dışında herhangi bir şekilde kullanılması mümkün değildir. Şirket’in yasal finansal tablolarında taşıdığı yasal yedeklerin toplam tutarı 49.401 bin TL’dir (31 Aralık 2013: 40.627 bin TL).

Yukarıda bahsi geçen yasal yedekler ile özel fonlara ayrılan tutarların KGK Finansal Raporlama Standartları uyarınca “Kardan Ayrılan Kısıtlanmış Yedekler” içerisinde sınıflandırılması gerekmektedir. Şirket’in, 31 Aralık 2014 ve 31 Aralık 2013 tarihleri itibarıyla kardan ayrılan kısıtlanmış yedeklerinin dağılımı aşağıdaki gibidir:

	31 Aralık 2014	31 Aralık 2013
Yasal yedekler	49.401	40.627
İştirak hisseleri satış kazançları	259.137	259.137
	308.538	299.764

Geçmiş Yıllar Karları

SPK’nın geçmiş dönemlerdeki gereklilikleri uyarınca enflasyona göre düzeltilen ilk finansal tablo denkleştirme işleminde ortaya çıkan ve “Geçmiş yıllar zararı”nda izlenen tutarın, SPK’nın kar dağıtımına ilişkin düzenlemeleri çerçevesinde, enflasyona göre düzeltilmiş finansal tablolara göre dağıtılabilecek kar rakamı bulunurken indirim kalemi olarak dikkate alınmaktaydı. Bununla birlikte, “Geçmiş yıllar zararı”nda izlenen söz konusu tutar, varsa dönem karı ve dağıtılmamış geçmiş yıl karları, kalan zarar miktarının ise sırasıyla olağanüstü yedek akçeler, yasal yedek akçeler, özkaynak kalemlerinin enflasyon muhasebesine göre düzeltilmesinden kaynaklanan sermaye yedeklerinden mahsup edilmesi mümkün bulunmaktaydı.

EİS ECZACIBAŞI İLAÇ, SINAİ VE FİNANSAL YATIRIMLAR SANAYİ VE TİCARET A.Ş. VE BAĞLI ORTAKLIKLARI

BAĞIMSIZ DENETİMDEN GEÇMİŞ 31 ARALIK 2014 TARİHİ İTİBARIYLA KONSOLİDE FİNANSAL TABLOLARA İLİŞKİN DİPNOTLAR

(Tutarlar, aksi belirtilmedikçe, bin Türk Lirası (“TL”) olarak ifade edilmiştir.)

NOT 23 - SERMAYE, YEDEKLER VE DİĞER ÖZKAYNAK KALEMLERİ (Devamı)

Geçmiş Yıllar Karları (devamı)

Yine 1 Ocak 2008 tarihine kadar geçerli olan uygulama uyarınca enflasyona göre düzeltilen ilk finansal tablo düzenlenmesi sonucunda özkaynak kalemlerinden “Sermaye, Emisyon Primi, Yasal Yedekler, Statü Yedekleri, Özel Yedekler ve Olağanüstü Yedek” kalemlerine finansal durum tablosunda kayıtlı değerleri ile yer verilmekteydi. Bu hesap kalemlerinin düzeltilmiş değerleri toplu halde özkaynak grubu içinde “Özkaynak enflasyon düzeltmesi farkları” hesabında yer almaktaydı. Tüm özkaynak kalemlerine ilişkin “Özkaynak enflasyon düzeltmesi farkları” sadece bedelsiz sermaye artırımı veya zarar mahsubunda, olağanüstü yedeklerin kayıtlı değerleri ise, bedelsiz sermaye artırımı; nakit kar dağıtımı ya da zarar mahsubunda kullanılabilmekteydi.

1 Ocak 2008 itibarıyla yürürlüğe giren Seri: XI, No: 29 sayılı Tebliğ ve ona açıklama getiren SPK duyurularına göre “Ödenmiş Sermaye”, “Kardan Ayrılan Kısıtlanmış Yedekler” ve “Hisse Senedi İhraç Primleri”nin yasal kayıtlardaki tutarları üzerinden gösterilmesi gerekmektedir. Söz konusu tebliğin uygulanması esnasında değerlemelerde çıkan farklılıklar (enflasyon düzeltmesinden kaynaklanan farklılıklar gibi):

- “Ödenmiş Sermaye”den kaynaklanmaktaysa ve henüz sermayeye ilave edilmemişse, “Ödenmiş Sermaye” kaleminden sonra gelmek üzere açılacak “Sermaye Düzeltmesi Farkları” kalemiyle;
- “Kardan Ayrılan Kısıtlanmış Yedekler” ile “Hisse Senedi İhraç Primleri”nden kaynaklanmakta ve henüz kar dağıtımı veya sermaye artırımına konu olmamışsa “Geçmiş Yıllar Kar / Zararıyla”,

ilişkilendirilmesi gerekmektedir. Diğer özkaynak kalemleri ise SPK Finansal Raporlama Standartları çerçevesinde değerlendirilen tutarları ile gösterilmektedir. Sermaye düzeltmesi farklarının sermayeye eklenmek dışında bir kullanımı yoktur.

Temettü Dağıtımı

Hisseleri BIST’te işlem gören şirketler, SPK tarafından getirilen temettü şartına aşağıdaki şekilde tabidir:

30 Aralık 2012 tarihinde yürürlüğe giren 6362 sayılı Sermaye Piyasası Kanunu’nun 19’uncu Maddesi ve SPK’nın 1 Şubat 2014 tarihinden itibaren yürürlüğe giren II-19.1 no’lu Kar Payı Tebliği’ne göre halka açık ortaklıklar, karlarını genel kurulları tarafından belirlenecek kar dağıtım politikaları çerçevesinde ve ilgili mevzuat hükümlerine uygun olarak dağıtırlar. SPK halka açık ortaklıkların kar dağıtım politikalarına ilişkin olarak, benzer nitelikteki ortaklıklar bazında farklı esaslar belirleyebilir.

TTK’ya göre ayrılması gereken yedek akçeler ile esas sözleşmede veya kar dağıtım politikasında pay sahipleri için belirlenen kar payı ayrılmadıkça; başka yedek akçe ayrılmasına, ertesi yıla kar aktarılmasına ve intifa senedi sahiplerine, yönetim kurulu üyelerine, ortaklık çalışanlarına ve pay sahibi dışındaki kişilere kardan pay dağıtılmasına karar verilemeyeceği gibi, pay sahipleri için belirlenen kar payı nakden ödenmedikçe bu kişilere kardan pay dağıtılamaz.

Halka açık ortaklıklarda kar payı, dağıtım tarihi itibarıyla mevcut payların tümüne, bunların ihraç ve iktisap tarihleri dikkate alınmaksızın eşit olarak dağıtılır. Yürürlükteki düzenlemelere göre ortaklıklar, karlarını genel kurulları tarafından belirlenecek kar dağıtım politikaları çerçevesinde ve ilgili mevzuat hükümlerine uygun olarak genel kurul kararıyla dağıtır. Söz konusu düzenlemelerde, asgari bir dağıtım oranı tespit edilmemiştir. Şirketler esas sözleşmelerinde veya kar dağıtım politikalarında belirlenen şekilde kar payı öderler. Ayrıca, kar payları eşit veya farklı tutarlı taksitler halinde ödenebilecektir ve ara dönem finansal tablolarda yer alan kar üzerinden nakden kar payı avansı dağıtılabilecektir.

Şirket’in Ana Sözleşmesi’nin 26’ncı Maddesi çerçevesinde, vergi öncesi kardan birinci tertip yasal yedek akçe, mali yükümlülükler ve Sermaye Piyasası mevzuatına göre ayrılan birinci temettüden sonra kalan tutar üzerinden Genel Kurul’da alınacak karar çerçevesinde temettü dağıtılır. 31 Aralık 2014 tarihi itibarıyla Şirket’in yasal kayıtlarına göre; kar dağıtımına konu edilebilecek 49.023 bin TL (31 Aralık 2013: 118.797 bin TL) tutarında net dağıtılabılır dönem karı ve buna ek olarak enflasyon farkları hariç 318.750 bin TL (31 Aralık 2013: 255.102 bin TL) tutarında olağanüstü yedeği bulunmaktadır.

**EİS ECZACIBAŞI İLAÇ, SİNİ VE FİNANSAL YATIRIMLAR SANAYİ VE TİCARET A.Ş.
VE BAĞLI ORTAKLIKLARI**

**BAĞIMSIZ DENETİMDEN GEÇMİŞ 31 ARALIK 2014 TARİHİ İTİBARIYLA
KONSOLİDE FİNANSAL TABLOLARA İLİŞKİN DİPNOTLAR**

(Tutarlar, aksi belirtilmedikçe, bin Türk Lirası (“TL”) olarak ifade edilmiştir.)

NOT 24 - HASILAT

	2014	2013
Yurtiçi satışlar	1.681.435	1.744.111
Yurtdışı satışlar	15.463	16.269
Brüt satışlar	1.696.898	1.760.380
Satıştan iadeler (-)	(37.425)	(62.094)
Satış iskontoları (-)	(612.692)	(572.277)
Satış gelirleri, net	1.046.781	1.126.009
Satışların maliyeti (-)	(856.520)	(919.875)
Brüt kar	190.261	206.134

**NOT 25 - GENEL YÖNETİM GİDERLERİ, PAZARLAMA GİDERLERİ, ARAŞTIRMA VE GELİŞTİRME
GİDERLERİ**

Pazarlama giderleri	2014	2013
Personel giderleri	52.839	49.473
Reklam, tanıtım, promosyon giderleri	41.651	36.087
Nakliye, dağıtım, depolama giderleri	13.940	11.637
Kira giderleri	6.649	6.599
Yakıt, enerji, su giderleri	3.751	3.932
Yol, ulaşım ve seyahat giderleri	2.527	2.064
Amortisman ve itfa payı giderleri (Not 17 ve 18)	2.947	1.949
Danışmanlık giderleri	1.042	771
Diğer	9.959	8.377
	135.305	120.889
Genel yönetim giderleri	2014	2013
Personel giderleri	35.853	35.668
Danışmanlık giderleri	15.583	13.679
Kira giderleri	5.119	4.468
Amortisman ve itfa payı giderleri (Not 17 ve 18)	4.082	4.076
Vergi, resim ve harçlar	4.174	3.691
Bakım onarım giderleri	3.821	2.301
Şüpheli alacak karşılığı (Not 11)	79	879
Kıdem tazminatı karşılık gideri (Not 21)	815	850
Birikmiş izin karşılık gideri (Not 21)	266	(139)
Diğer	8.642	8.710
	78.434	74.183

**EİS ECZACIBAŞI İLAÇ, SINAI VE FİNANSAL YATIRIMLAR SANAYİ VE TİCARET A.Ş.
VE BAĞLI ORTAKLIKLARI**

**BAĞIMSIZ DENETİMDEN GEÇMİŞ 31 ARALIK 2014 TARİHİ İTİBARIYLA
KONSOLİDE FİNANSAL TABLOLARA İLİŞKİN DİPNOTLAR**

(Tutarlar, aksi belirtilmedikçe, bin Türk Lirası (“TL”) olarak ifade edilmiştir.)

**NOT 25 - GENEL YÖNETİM GİDERLERİ, PAZARLAMA GİDERLERİ, ARAŞTIRMA VE GELİŞTİRME
GİDERLERİ (Devamı)**

Araştırma ve geliştirme giderleri	2014	2013
Personel giderleri	1.021	997
Amortisman ve itfa payı giderleri (Not 17 ve 18)	77	56
	1.098	1.053

NOT 26 - NİTELİKLERİNE GÖRE GİDERLER

	2014	2013
Hammadde ve ticari mal alımları	796.274	881.754
Personel giderleri	105.921	99.916
Reklam, tanıtım, promosyon giderleri	41.651	36.087
Danışmanlık giderleri	16.625	14.450
Amortisman ve itfa payı giderleri (Not 16, 17 ve 18)	19.407	14.198
Nakliye, dağıtım, depolama giderleri	13.940	11.637
Kira giderleri	11.768	11.067
Stoklardaki değişimler	12.043	5.188
Fason üretim gideri	6.133	5.062
Kıdem tazminatı karşılık gideri (Not 21)	815	850
Diğer	46.780	35.791
	1.071.357	1.116.000

NOT 27 - ESAS FAALİYETLERDEN DİĞER GELİRLER / GİDERLER

Esas faaliyetlerden diğer gelirler	2014	2013
Banka mevduatı kur farkları geliri	112.804	126.587
Banka mevduatı faiz geliri	21.389	30.665
Kredili satışlardan doğan vade farkı geliri	12.413	8.216
Ticari borç ve alacakların kur farkı geliri	4.197	3.615
Münferit diğer gelir (*)	10.028	-
Tazminat gelirleri	53	358
Şüpheli alacak tahsilatları (Not 11)	275	302
Diğer	3.279	2.261
	164.438	172.004

(*) Grup'un EBC Eczacıbaşı - Beiersdorf Kozmetik Ürünleri Sanayi ve Ticaret A.Ş.'deki hisselerinin tamamının 27 Aralık 2012 tarihinde müteşebbis ortağı Beiersdorf AG'ye satılması sonrasında 2013 yılında devam eden dağıtım sözleşmesinin sonlandırılmasına ilişkin olarak 2014 yılında taraflar arasında mutabakata varılan dağıtım sözleşmesi fesih gelir tutarından oluşmaktadır. Grup, Not 30'da belirtildiği üzere ilgili şarta bağlı varlığın 2014 yılında kesinleşmesi üzerine 2013 mali yılı vergi karşılığını da revize etmiştir.

**EİS ECZACIBAŞI İLAÇ, SİNİ VE FİNANSAL YATIRIMLAR SANAYİ VE TİCARET A.Ş.
VE BAĞLI ORTAKLIKLARI**

**BAĞIMSIZ DENETİMDEN GEÇMİŞ 31 ARALIK 2014 TARİHİ İTİBARIYLA
KONSOLİDE FİNANSAL TABLOLARA İLİŞKİN DİPNOTLAR**

(Tutarlar, aksi belirtilmedikçe, bin Türk Lirası (“TL”) olarak ifade edilmiştir.)

NOT 27 - ESAS FAALİYETLERDEN DİĞER GELİRLER / GİDERLER (Devamı)

Esas faaliyetlerden diğer giderler	2014	2013
Banka mevduatı kur farkları gideri	97.525	23.511
Ticari borç ve alacakların kur farkı gideri	8.169	8.062
Kredili alımlardan doğan vade farkı gideri	8.698	7.139
Stok değer düşüklüğü karşılık gideri (Not 13)	957	3.343
Dava gider karşılığı (Not 20)	931	1.313
Bağış giderleri	459	774
Diğer	4.615	3.188
	121.354	47.330

NOT 28 - YATIRIM FAALİYETLERİNDEN GELİRLER / GİDERLER

Yatırım faaliyetlerinden gelirler	2014	2013
Temettü geliri (Not 10.b)	7.941	8.114
Maddi duran varlık satış karı	1.513	1.137
	9.454	9.251

Yatırım faaliyetlerinden giderler	2014	2013
Maddi duran varlık satış zararı	396	51
Şerefiye değer düşüklüğü	11.352	-
	11.748	51

NOT 29 - FİNANSMAN GELİRLERİ / GİDERLERİ

Finansman gelirleri	2014	2013
Türev işlem gelirleri	-	-
Diğer finansman gelirleri	-	-
	-	-

Finansman giderleri	2014	2013
Banka kredileri faiz giderleri	12.627	5.341
Kar veya zarar tablosuyla ilişkilendirilen makul değer farkları	315	628
Teminat mektubu komisyonları	242	213
Diğer	88	22
	13.272	6.204

EİS ECZACIBAŞI İLAÇ, SİNİAİ VE FİNANSAL YATIRIMLAR SANAYİ VE TİCARET A.Ş. VE BAĞLI ORTAKLIKLARI

BAĞIMSIZ DENETİMDEN GEÇMİŞ 31 ARALIK 2014 TARİHİ İTİBARIYLA KONSOLİDE FİNANSAL TABLOLARA İLİŞKİN DİPNOTLAR

(Tutarlar, aksi belirtilmedikçe, bin Türk Lirası (“TL”) olarak ifade edilmiştir.)

NOT 30 - GELİR VERGİLERİ (ERTELENMİŞ VERGİ VARLIK VE YÜKÜMLÜLÜKLER DAHİL)

a) Dönem karı vergi yükümlülüğü:

	31 Aralık 2014	31 Aralık 2013
Ödenecek kurumlar ve gelir vergisi	9.829	30.075
Peşin ödenen vergiler (-)	(7.787)	(22.251)
Dönem karı vergi yükümlülüğü (net)	2.042	7.824

Türk vergi mevzuatı, ana ortaklık olan şirketin Bağlı Ortaklıkları, İş Ortaklıkları ve İştirakleri konsolide ettiği finansal tabloları üzerinden vergi beyannamesi vermesine olanak tanımamaktadır. Bu sebeple bu konsolide finansal tablolara yansıtılan vergi karşılıkları, konsolidasyon kapsamına alınan tüm şirketler için ayrı ayrı hesaplanmıştır.

Kurumlar Vergisi Kanunu 13 Haziran 2006 tarih ve 5520 sayılı yasa ile değişmiştir. Söz konusu 5520 sayılı yeni Kurumlar Vergisi Kanunu'nun pek çok hükmü 1 Ocak 2006 tarihinden geçerli olmak üzere yürürlüğe girmiştir. Buna göre Türkiye’de, kurumlar vergisi oranı 2014 yılı için %20’dir (2013: %20). Kurumlar vergisi oranı kurumların ticari kazancına vergi yasaları gereğince indirimi kabul edilmeyen giderlerin ilave edilmesi, vergi yasalarında yer alan istisna (iştirak kazançları istisnası, yatırım indirimi istisnası vb.) ve indirimlerin (Ar-ge indirimi gibi) indirilmesi sonucu bulunacak vergi matrahına uygulanır. Kar dağıtılmadığı takdirde başka bir vergi ödenmemektedir (GVK Geçici 61’inci Madde kapsamında yatırım indirimi istisnası olması halinde yararlanılan istisna tutarı üzerinden hesaplanıp ödenen %19,8 oranındaki stopaj hariç).

Ayrıca, Türkiye’deki bir işyeri ya da daimi temsilcisi aracılığı ile gelir elde eden dar mükellef kurumlar ile Türkiye’de yerleşik kurumlara ödenen kar paylarından (temettü) stopaj yapılmaz. Bunların dışında kalan kişi ve kurumlara yapılan temettü ödemeleri %15 oranında stopaja tabidir. Karın sermayeye ilavesi, kar dağıtımı sayılmaz.

Şirketler üçer aylık mali karları üzerinden %20 oranında geçici vergi hesaplar ve o dönemi izleyen ikinci ayın 14’üncü gününe kadar beyan edip 17’inci günü akşamına kadar öderler. Yıl içinde ödenen geçici vergi o yıla ait olup, izleyen yıl verilecek kurumlar vergisi beyannamesi üzerinden hesaplanacak kurumlar vergisinden mahsup edilir. Mahsuba rağmen ödenmiş geçici vergi tutarı kalmış ise bu tutar nakden iade alınabileceği gibi devlete karşı olan herhangi bir başka mali borca da mahsup edilebilir.

30 Aralık 2003 tarihinde Resmi Gazete’de yayımlanan, 5024 sayılı Vergi Usul Kanunu, Gelir Vergisi Kanunu ve Kurumlar Vergisi Kanunu’nda Değişiklik Yapılması Hakkında Kanun (“5024 sayılı Kanun”), kazançlarını bilanço esasına göre tespit eden gelir veya kurumlar vergisi mükelleflerinin finansal tablolarını 1 Ocak 2004 tarihinden başlayarak enflasyon düzeltmesine tabi tutmasını öngörmektedir. Anılan yasa hükmüne göre enflasyon düzeltmesi yapılabilmesi için son 36 aylık kümülatif enflasyon oranının (TÜİK TEFE artış oranının) %100’ü ve son 12 aylık enflasyon oranının (TÜİK TEFE artış oranının) %10’u aşması gerekmektedir. 2014 ve 2013 yılları için söz konusu şartlar sağlanmadığı için enflasyon düzeltmesi yapılmamıştır.

Türk vergi mevzuatına göre beyanname üzerinde gösterilen mali zararlar 5 yılı aşmamak kaydıyla dönem kurum kazancından indirilebilirler. Ancak, mali zararlar, geçmiş yıl karlarından mahsup edilemez.

1 Ocak 2006 tarihinden itibaren uygulanacak olan 5520 sayılı yeni Kurumlar Vergisi Kanunu, “Taşınmaz ve İştirak Hissesi Satış Kazançlarının Vergiden İstisna Edilmesi” ile ilgili eski 5422 sayılı Kurumlar Vergisi Kanunu uygulamasına değişiklikler getirmiştir. Kurumların en az iki tam yıl süreyle aktiflerinde yer alan taşınmazların (gayrimenkuller) ve iştirak hisseleri, kurucu senetleri, intifa senetleri ve rüçhan hakkı satışından doğan kazançlarının ancak %75’lik kısmı vergiden istisnadır.

**EİS ECZACIBAŞI İLAÇ, SINAI VE FİNANSAL YATIRIMLAR SANAYİ VE TİCARET A.Ş.
VE BAĞLI ORTAKLIKLARI**

**BAĞIMSIZ DENETİMDEN GEÇMİŞ 31 ARALIK 2014 TARİHİ İTİBARIYLA
KONSOLİDE FİNANSAL TABLOLARA İLİŞKİN DİPNOTLAR**

(Tutarlar, aksi belirtilmedikçe, bin Türk Lirası (“TL”) olarak ifade edilmiştir.)

NOT 30 - GELİR VERGİLERİ (ERTELENMİŞ VERGİ VARLIK VE YÜKÜMLÜLÜKLER DAHİL) (Devamı)

a) Dönem karı vergi yükümlülüğü (devamı):

Yeni Kurumlar Vergisi 5838 sayılı Kanun’un 9’uncu maddesiyle eklenen 32/A 4’üncü maddesine göre, tevsi yatırımlarda, elde edilen kazancın işletme bütünlüğü çerçevesinde ayrı hesaplarda izlenmek suretiyle tespit edilebilmesi halinde, indirimli oran bu kazançta uygulanır. Kazancın ayrı bir şekilde tespit edilememesi halinde ise indirimli oran uygulanacak kazanç, yapılan tevsi yatırım tutarının, dönem sonunda kurumun aktifine kayıtlı bulunan toplam sabit kıymet tutarına (devam eden yatırımlara ait tutarlar da dahil) oranlanması suretiyle belirlenir. Bu hesaplama sırasında işletme aktifinde yer alan sabit kıymetlerin kayıtlı değeri, yeniden değerlendirilmiş tutarları ile dikkate alınır. İndirimli oran uygulamasına yatırımın kısmen veya tamamen faaliyete geçtiği geçici vergi döneminde başlanır.

31 Aralık tarihlerinde sona eren dönemlere ait konsolide kar veya zarar tablolarına yansıtılmış vergiler aşağıda özetlenmiştir:

	2014	2013
Cari dönem vergi gideri (-)	(9.829)	(30.075)
Geçmiş dönem vergi gideri (*)	(1.980)	-
Ertelenmiş vergi geliri	1.419	1.079
Toplam vergi gideri (-)	(10.390)	(28.996)

(*) Grup’un EBC Eczacıbaşı - Beiersdorf Kozmetik Ürünleri Sanayi ve Ticaret A.Ş.’deki hisselerinin tamamının 27 Aralık 2012 tarihinde müteşebbis ortağı Beiersdorf AG’ye satılması sonrasında 2013 yılında devam eden dağıtım sözleşmesinin sonlandırılması kapsamındaki şartta bağlı varlığın kesinleşmesi üzerine 2013 mali yılı vergi karşılığı revize edilmiştir.

31 Aralık tarihleri itibarıyla konsolide kar veya zarar tablolarındaki cari dönem vergi gideri ile vergi öncesi kar üzerinden cari vergi oranı kullanılarak hesaplanacak vergi giderinin mutabakatı aşağıdaki gibidir:

	31 Aralık 2014	31 Aralık 2013
Vergi öncesi kar / (zarar)	(50.854)	87.030
Cari vergi oranı kullanılarak hesaplanan vergi tutarı	10.171	(17.406)
Kanunen kabul edilmeyen giderlerin vergi etkisi	(394)	(221)
İstisna edilen gelirlerin vergi etkisi	1.588	1.623
Ertelenen vergi hesaplamasına konu edilmeyen mali zararlar	(8.958)	(2.879)
Ertelenen vergi hesaplamasına konu edilmeyen unsurlar	(2.038)	17
Özkaynaktan pay alma muhasebesi	(10.759)	(10.130)
Toplam vergi gideri (-)	(10.390)	(28.996)

b) Ertelenmiş vergi:

Grup, ertelenmiş vergi varlık ve yükümlülüklerini, finansal durum tablosu kalemlerinin TMS uyarınca hazırlanmış finansal tablolarda ve yasal finansal tablolarda farklı değerlendirilmeleri sonucunda ortaya çıkan geçici farkların etkilerini dikkate alarak hesaplamaktadır. Söz konusu geçici farklar genellikle gelir ve giderlerin, TMS ve Vergi Kanunları’na göre değişik raporlama dönemlerinde muhasebeleşmesinden ortaya çıkmaktadır. Ertelenmiş vergi varlıkları ve yükümlülükleri hesaplamasında kullanılan vergi oranı %20’dir (31 Aralık 2013: %20).

**EİS ECZACIBAŞI İLAÇ, SİNİ VE FİNANSAL YATIRIMLAR SANAYİ VE TİCARET A.Ş.
VE BAĞLI ORTAKLIKLARI**

**BAĞIMSIZ DENETİMDEN GEÇMİŞ 31 ARALIK 2014 TARİHİ İTİBARIYLA
KONSOLİDE FİNANSAL TABLOLARA İLİŞKİN DİPNOTLAR**

(Tutarlar, aksi belirtilmedikçe, bin Türk Lirası (“TL”) olarak ifade edilmiştir.)

NOT 30 - GELİR VERGİLERİ (ERTELENMİŞ VERGİ VARLIK VE YÜKÜMLÜLÜKLER DAHİL) (Devamı)

b) Ertelenmiş vergi (devamı):

31 Aralık tarihleri itibarıyla toplam geçici farklar ve ertelenmiş vergi varlık ve yükümlülüklerinin yürürlükteki vergi oranları kullanılarak hazırlanan dökümü aşağıdaki gibidir:

	Toplam geçici farklar		Ertelenmiş vergi varlıkları / (yükümlülükleri)	
	31 Aralık 2014	31 Aralık 2013	31 Aralık 2014	31 Aralık 2013
Geçmiş dönem mali zararları	(14.372)	(10.569)	2.874	2.114
Şüpheli alacak karşılığı	(6.203)	(6.414)	1.241	1.283
Birikmiş izin karşılıkları	(4.539)	(4.664)	908	933
Kıdem tazminatı karşılıkları	(3.293)	(3.436)	659	687
Dava gider karşılığı	(2.906)	(2.122)	581	424
Maaş ve ikramiye tahakkukları	-	(1.440)	-	288
Vadeli satışların tahakkuk etmemiş finansman geliri	(1.129)	(1.107)	226	221
Stokların kayıtlı değerleri ile vergi matrahında kullanılan değerleri arasındaki farklar	(487)	(938)	97	188
Ertelenmiş vergi varlıkları (**)	(32.929)	(30.690)	6.586	6.138
Satılmaya hazır finansal varlıkların makul değer farkları (*)	1.559.222	1.605.981	(77.966)	(80.304)
Maddi ve maddi olmayan duran varlıkların ve yatırım amaçlı gayrimenkullerin kayıtlı değerleri ile vergi matrahında kullanılan değerleri arasındaki farklar	(2.202)	3.472	795	(339)
Vadeli alımların tahakkuk etmemiş finansman gideri	1.520	691	(304)	(138)
Diğer	(280)	(1.311)	56	53
Ertelenmiş vergi yükümlülükleri (-) (**)	1.558.260	1.608.833	(77.419)	(80.728)
Ertelenmiş vergi yükümlülükleri, net	1.525.331	1.578.143	(70.833)	(74.590)

(*) Gerçeğe uygun değer ile kayıtlı değer arasındaki fark 1.559.222 bin TL (31 Aralık 2013: 1.605.981 bin TL) olup, toplam geçici fark 5520 sayılı Kurumlar Vergisi Kanunu'nun 5(e) Maddesi'nin %75'lik iştirak satış kazancı istinası uyarınca %5 vergi oranına konu edilmiştir.

(**) Yukarıdaki tabloda ertelenmiş vergi varlık ve yükümlülükleri bu ertelenmiş vergiye konu olan geçici farkların niteliklerine göre özetlendiğinden konsolidasyon kapsamına alınan tüm şirketler için ayrı ayrı hesaplanan ve finansal tablolara alınan 81.500 bin TL (31 Aralık 2013: 84.218 bin TL) tutarındaki ertelenmiş vergi yükümlülüğü ile 10.667 bin TL (31 Aralık 2013: 9.628 bin TL) tutarındaki ertelenmiş vergi varlığının netini ifade etmektedir.

Yapılan değerlendirme neticesinde, 31 Aralık 2014 tarihi itibarıyla mevcut 62.089 bin TL (31 Aralık 2013: 37.578 bin TL) tutarındaki indirilebilir geçici farklardan, Grup'un öngörülebilir bir süre içerisinde yararlanamayabileceği sonucuna varılması nedeniyle, söz konusu indirilebilir geçici farklar üzerinden hesaplanan 12.418 bin TL tutarındaki (31 Aralık 2013: 7.516 bin TL) ertelenmiş vergi varlığı muhasebeleştirilmemiştir.

Ertelenmiş vergi aktifli ayrılmayan devreden geçmiş yıl zararlarının kullanım hakkının sona erecekleri yıllar aşağıdaki gibidir:

**EİS ECZACIBAŞI İLAÇ, SİNİ VE FİNANSAL YATIRIMLAR SANAYİ VE TİCARET A.Ş.
VE BAĞLI ORTAKLIKLARI**

**BAĞIMSIZ DENETİMDEN GEÇMİŞ 31 ARALIK 2014 TARİHİ İTİBARIYLA
KONSOLİDE FİNANSAL TABLOLARA İLİŞKİN DİPNOTLAR**

(Tutarlar, aksi belirtilmedikçe, bin Türk Lirası (“TL”) olarak ifade edilmiştir.)

NOT 30 - GELİR VERGİLERİ (ERTELENMİŞ VERGİ VARLIK VE YÜKÜMLÜLÜKLER DAHİL) (Devamı)

b) Ertelenmiş vergi (devamı):

	31 Aralık 2014	31 Aralık 2013
2016 yılında sona erecek	-	14.954
2017 yılında sona erecek	8.464	8.464
2018 yılında sona erecek	14.160	14.160
2019 yılında sona erecek	39.465	-
	62.089	37.578

Bağlı Ortaklıkların her biri ayrı birer vergi mükellefi olduklarından, her bir vergi mükellefi için net ertelenmiş vergi varlığı veya yükümlülüğü hesaplanmış, ancak bu tutarlar konsolide finansal durum tablosunda birbirleri ile netleştirilmemiştir.

Ertelenmiş vergi yükümlülüğünün dönem içi hareketi aşağıdaki gibidir:

	2014	2013
1 Ocak itibarıyla	(74.590)	(74.971)
Bağlı ortaklık alım etkisi	-	-
Cari dönem ertelenmiş vergi (gideri) / geliri	1.419	1.079
Aktüeryal kayıp / kazanç nedeniyle özkaynak içerisinde muhasebeleştirilen ertelenen vergi yükümlülüğü	-	(96)
Satılmaya hazır finansal varlıklar değer artışı nedeniyle özkaynak içerisinde muhasebeleştirilen ertelenen vergi yükümlülüğü	2.338	(602)
31 Aralık itibarıyla	(70.833)	(74.590)

NOT 31 - PAY BAŞINA KAZANÇ

	2014	2013
Ana ortaklık paylarına atfedilen net dönem (zararı) / karı	(43.293)	61.414
Beheri 1 Kuruş nominal değerindeki hisselerin ağırlıklı ortalama adedi	54.820.800.000	54.820.800.000
Basit ve sulandırılmış pay başına (kayıp) / kazanç	(0,0790)	0,1120

Dönem içinde 2013 yılı karından 52.628 bin TL tutarında temettü dağıtılmıştır (2013 yılı içinde 2012 yılı karından 54.821 bin TL tutarında temettü dağıtılmıştır). Temettü dağıtımında pay başına ödenen temettü 0,10 TL'dir (2013 yılı içinde dağıtılan temettü için pay başına 0,10 TL).

NOT 32 - FİNANSAL ARAÇLARDAN KAYNAKLANAN RİSKLERİN NİTELİĞİ VE DÜZEYİ

Grup faaliyetlerinden dolayı çeşitli finansal risklere maruz kalmaktadır. Grup'un genel risk yönetimi programı, finansal piyasaların değişkenliğine ve muhtemel olumsuz etkilerin Grup'un finansal performansı üzerindeki etkilerini asgari seviyeye indirmeye yoğunlaşmaktadır. Risk yönetimi, Bağlı Ortaklıklar'ın, İş Ortaklıklar'ın ve İştirakler'in Yönetim Kurulları tarafından onaylanmış politikalar çerçevesinde yürütülmektedir.

a) Kredi riski

Finansal varlıkların mülkiyeti, karşı tarafın, sözleşmelerin şartlarını yerine getirmemesi riskini taşır. Bu riskler, kredi değerlendirmeleri ve tek bir karşı taraftan toplam riskin sınırlandırılması ile kontrol edilir. Kredi riski, müşteri tabanını oluşturan kuruluş sayısının çokluğu ve bunların farklı iş alanlarına yaygınlığı dolayısıyla dağıtılmaktadır. Grup, ihtiyaç duyması halinde faktöring uygulamalarında, alacağın maliyeti karşılığında erken tahsili işlemlerini de gerçekleştirmektedir. Bu durum gayrikabili rücu şeklindeki risk yönetimi uygulamasına paralel bir uygulamadır.

**EİS ECZACIBAŞI İLAÇ, SİNAYİ VE FİNANSAL YATIRIMLAR SANAYİ VE TİCARET A.Ş.
VE BAĞLI ORTAKLIKLARI**

**BAĞIMSIZ DENETİMDEN GEÇMİŞ 31 ARALIK 2014 TARİHİ İTİBARIYLA
KONSOLİDE FİNANSAL TABLOLARA İLİŞKİN DİPNOTLAR**

(Tutarlar, aksi belirtilmedikçe, bin Türk Lirası (“TL”) olarak ifade edilmiştir.)

NOT 32 - FİNANSAL ARAÇLARDAN KAYNAKLANAN RİSKLERİN NİTELİĞİ VE DÜZEYİ (Devamı)

a) Kredi riski (devamı)

31 Aralık 2014 ve 2013 tarihlerinde, finansal araç türleri itibarıyla Grup’un maruz kaldığı kredi risklerini gösteren tablo aşağıdaki gibidir:

31 Aralık 2014	Ticari alacaklar		Diğer alacaklar		Bankalardaki mevduat	Diğer (*)
	İlişkili taraf	Diğer	İlişkili taraf	Diğer		
Raporlama tarihi itibarıyla maruz kalınan azami kredi riski (**)	4.020	208.409	-	253	648.573	3.029
- Azami riskin teminat ile güvence altına alınmış kısmı (-)	-	119.585	-	-	-	-
A. Vadesi geçmemiş ya da değer düşüklüğüne uğramamış finansal varlıkların net defter değeri	3.981	162.613	-	253	648.573	-
B. Vadesi geçmiş ancak değer düşüklüğüne uğramamış varlıkların net defter değeri (***)	39	45.796	-	-	-	3.029
C. Değer düşüklüğüne uğrayan varlıkların net defter değerleri						
- Vadesi geçmiş (brüt defter değeri)	-	7.865	-	-	-	-
- Değer düşüklüğü (-)	-	(7.865)	-	-	-	-
- Net değer teminat vb. ile güvence altına alınmış kısmı	-	-	-	-	-	-
- Vadesi geçmemiş (brüt defter değeri)	-	-	-	-	-	-
- Değer düşüklüğü (-)	-	-	-	-	-	-
- Net değer teminat vb. ile güvence altına alınmış kısmı	-	-	-	-	-	-
D. Finansal durum tablosu dışında kredi riski içeren unsurlar	-	-	-	-	-	-

(*) Gerçeğe uygun değer farkı kar veya zarara yansıtılan finansal varlıklardan oluşmaktadır.

(**) Bu alan tabloda yer alan A, B, C ve D satırlarının toplamını ifade etmektedir. Söz konusu tutarın belirlenmesinde, alınan teminatlar gibi, kredi güvenilirliğinde artış sağlayan unsurlar dikkate alınmamıştır.

(***) 31 Aralık 2014 tarihi itibarıyla vadesi geçmiş ancak değer düşüklüğüne uğramamış varlıkların yaşlandırmasına ilişkin açıklamalar “Vadesi geçmiş ancak değer düşüklüğüne uğramamış ticari alacaklar yaşlandırma analizi tablosu”nda belirtilmiştir.

**EİS ECZACIBAŞI İLAÇ, SİNİAİ VE FİNANSAL YATIRIMLAR SANAYİ VE TİCARET A.Ş.
VE BAĞLI ORTAKLIKLARI**

**BAĞIMSIZ DENETİMDEN GEÇMİŞ 31 ARALIK 2014 TARİHİ İTİBARIYLA
KONSOLİDE FİNANSAL TABLOLARA İLİŞKİN DİPNOTLAR**

(Tutarlar, aksi belirtilmedikçe, bin Türk Lirası (“TL”) olarak ifade edilmiştir.)

NOT 32 - FİNANSAL ARAÇLARDAN KAYNAKLANAN RİSKLERİN NİTELİĞİ VE DÜZEYİ (Devamı)

a) Kredi riski (devamı)

31 Aralık 2013	Ticari alacaklar		Diğer alacaklar		Bankalardaki mevduat	Diğer (*)
	İlişkili taraf	Diğer	İlişkili taraf	Diğer		
Raporlama tarihi itibarıyla maruz kalınan azami kredi riski (**)	9.023	200.721	-	915	719.531	3.077
- Azami riskin teminat ile güvence altına alınmış kısmı (-)	-	48.673	-	-	-	-
A. Vadesi geçmemiş ya da değer düşüklüğüne uğramamış finansal varlıkların net defter değeri	9.007	178.690	-	915	719.531	-
B. Vadesi geçmiş ancak değer düşüklüğüne uğramamış varlıkların net defter değeri (***)	16	22.031	-	-	-	3.077
C. Değer düşüklüğüne uğrayan varlıkların net defter değerleri	-	-	-	-	-	-
- Vadesi geçmiş (brüt defter değeri)	-	8.061	-	-	-	-
- Değer düşüklüğü (-)	-	(8.061)	-	-	-	-
- Net değerinin teminat vb. ile güvence altına alınmış kısmı	-	-	-	-	-	-
- Vadesi geçmemiş (brüt defter değeri)	-	-	-	-	-	-
- Değer düşüklüğü (-)	-	-	-	-	-	-
- Net değerinin teminat vb. ile güvence altına alınmış kısmı	-	-	-	-	-	-
D. Finansal durum tablosu dışında kredi riski içeren unsurlar	-	-	-	-	-	-

(*) Gerçeğe uygun değer farkı kar veya zarara yansıtılan finansal varlıklardan oluşmaktadır.

(**) Bu alan tabloda yer alan A, B, C ve D satırlarının toplamını ifade etmektedir. Söz konusu tutarın belirlenmesinde, alınan teminatlar gibi, kredi güvenilirliğinde artış sağlayan unsurlar dikkate alınmamıştır.

(***) 31 Aralık 2013 tarihi itibarıyla vadesi geçmiş ancak değer düşüklüğüne uğramamış varlıkların yaşlandırmasına ilişkin açıklamalar “Vadesi geçmiş ancak değer düşüklüğüne uğramamış ticari alacaklar yaşlandırma analizi tablosu”nda belirtilmiştir.

**EİS ECZACIBAŞI İLAÇ, SİNİ VE FİNANSAL YATIRIMLAR SANAYİ VE TİCARET A.Ş.
VE BAĞLI ORTAKLIKLARI**

**BAĞIMSIZ DENETİMDEN GEÇMİŞ 31 ARALIK 2014 TARİHİ İTİBARIYLA
KONSOLİDE FİNANSAL TABLOLARA İLİŞKİN DİPNOTLAR**

(Tutarlar, aksi belirtilmedikçe, bin Türk Lirası (“TL”) olarak ifade edilmiştir.)

NOT 32 - FİNANSAL ARAÇLARDAN KAYNAKLANAN RİSKLERİN NİTELİĞİ VE DÜZEYİ (Devamı)

a) Kredi riski (devamı)

31 Aralık 2014 ve 2013 tarihleri itibarıyla vadesi geçmiş ancak değer düşüklüğüne uğramamış alacakların yaşlandırması aşağıdaki gibidir:

Ticari Alacaklar			
31 Aralık 2014	İlişkili taraf	Diğer	Diğer
Vadesi üzerinden 1 - 30 gün geçmiş	39	10.740	-
Vadesi üzerinden 1 - 3 ay geçmiş	-	28.147	-
Vadesi üzerinden 3 - 12 ay geçmiş	-	5.574	-
Vadesi üzerinden 1 - 5 yıl geçmiş (*)	-	1.335	3.029
	39	45.796	3.029

Ticari Alacaklar			
31 Aralık 2013	İlişkili taraf	Diğer	Diğer
Vadesi üzerinden 1 - 30 gün geçmiş	16	5.373	-
Vadesi üzerinden 1 - 3 ay geçmiş	-	13.864	-
Vadesi üzerinden 3 - 12 ay geçmiş	-	2.789	-
Vadesi üzerinden 1 - 5 yıl geçmiş (*)	-	5	3.077
	16	22.031	3.077

(*) Vadesini 1 - 5 yıl geçmiş olan ticari alacakların büyük kısmı resmi kurumlardan alacaklar olup, Grup bu alacaklarda tahsilat riski görmemektedir.

**EİS ECZACIBAŞI İLAÇ, SINAI VE FİNANSAL YATIRIMLAR SANAYİ VE TİCARET A.Ş.
VE BAĞLI ORTAKLIKLARI**

**BAĞIMSIZ DENETİMDEN GEÇMİŞ 31 ARALIK 2014 TARİHİ İTİBARIYLA
KONSOLİDE FİNANSAL TABLOLARA İLİŞKİN DİPNOTLAR**

(Tutarlar, aksi belirtilmedikçe, bin Türk Lirası (“TL”) olarak ifade edilmiştir.)

NOT 32 - FİNANSAL ARAÇLARDAN KAYNAKLANAN RİSKLERİN NİTELİĞİ VE DÜZEYİ (Devamı)

b) Likidite riski

İhtiyatlı likidite riski yönetimi, yeterli miktarda nakit ve menkul kıymet sağlamak, yeterli kredi imkanları yoluyla fonlamayı mümkün kılmak ve açık pozisyonu kapatabilme yeteneğinden oluşmaktadır. Grup, iş ortamının dinamik içeriğinden dolayı, kredi yollarının hazır tutulması yoluyla fonlamada esnekliği amaçlamıştır.

Grup’un finansal yükümlülüklerinin vadelerine göre analizi aşağıdaki gibidir:

31 Aralık 2014						
Türev olmayan finansal yükümlülükler	Defter değeri	Sözleşme uyarınca nakit çıkışlar toplamı	Sözleşme uyarınca vadeler			
			3 aydan Kısa	3 - 12 ay arası	1 - 5 yıl arası	5 yıldan uzun
Diğer finansal borçlar	144.360	208.594	103.876	66.582	23.602	14.750
İlişkili taraflara ticari borçlar	108.512	108.875	108.875	-	-	-
Diğer ticari borçlar	125.322	126.479	112.137	14.342	-	-
Diğer borçlar	5.923	5.923	5.923	-	-	-
Toplam türev olmayan finansal yükümlülükler	384.117	449.871	330.811	80.924	23.602	14.750

31 Aralık 2013						
Türev olmayan finansal yükümlülükler	Defter Değeri	Sözleşme uyarınca nakit çıkışlar toplamı	Sözleşme uyarınca vadeler			
			3 aydan Kısa	3 - 12 ay arası	1 - 5 yıl arası	5 yıldan uzun
Diğer finansal borçlar	65.353	65.642	59.146	6.496	-	-
İlişkili taraflara ticari borçlar	94.784	95.242	95.242	-	-	-
Diğer ticari borçlar	147.152	147.843	141.069	6.774	-	-
İlişkili taraflara diğer borçlar	38.166	38.166	38.166	-	-	-
Diğer borçlar	1.880	1.880	1.880	-	-	-
Toplam türev olmayan finansal yükümlülükler	347.335	348.773	335.503	13.270	-	-

**EİS ECZACIBAŞI İLAÇ, SINAI VE FİNANSAL YATIRIMLAR SANAYİ VE TİCARET A.Ş.
VE BAĞLI ORTAKLIKLARI**

**BAĞIMSIZ DENETİMDEN GEÇMİŞ 31 ARALIK 2014 TARİHİ İTİBARIYLA
KONSOLİDE FİNANSAL TABLOLARA İLİŞKİN DİPNOTLAR**

(Tutarlar, aksi belirtilmedikçe, bin Türk Lirası ("TL") olarak ifade edilmiştir.)

NOT 32 - FİNANSAL ARAÇLARDAN KAYNAKLANAN RİSKLERİN NİTELİĞİ VE DÜZEYİ (Devamı)

c) Piyasa Riski

i) Nakit akım ve gerçeğe uygun değer faiz riski

Grup, faiz haddi bulunduran varlık ve yükümlülüklerin tabi olduğu faiz oranlarının değişiminin etkisinden doğan faiz oranı riskine açıktır. Grup bu riski faiz oranına duyarlı olan varlık ve yükümlülüklerini dengelemek suretiyle oluşan doğal tedbirlerle yönetmektedir.

Değişken faiz oranlı alınan krediler Grup'u nakit akım faiz oranı riskine maruz bırakmaktadır. Sabit oranlı alınan krediler Grup'u makul değer faiz oranı riskine maruz bırakmaktadır. 2014 ve 2013 yılları içerisinde Grup'un değişken faiz oranlı kredileri Avro cinsindedir.

	31 Aralık 2014	31 Aralık 2013
Sabit faizli finansal araçlar		
Finansal varlıklar		
- Nakit ve nakit benzerleri	648.606	719.594
- Gerçeğe uygun değer farkı kar/zarara yansıtılan varlıklar	511	2
Finansal yükümlülükler		
- Finansal borçlar	113.116	65.353
Değişken faizli finansal araçlar		
Finansal yükümlülükler		
- Finansal borçlar	31.244	-

Yukarıda belirtildiği üzere Grup'un finansal araçları sabit faizlidir. Ancak Not 9'da belirtildiği üzere ilgili araçların vadeleri 6 ay veya daha kısadır. Bu nedenle faize duyarlı olduklarından aşağıda faizlerdeki 100 bazlık değişimin kar veya zarar tablosu üzerindeki etkisi aşağıda detaylandırılmıştır:

31 Aralık 2014 tarihinde TL para birimi cinsinden olan banka kredileri için faiz oranı 100 baz puan (%1) yüksek/düşük olsaydı ve diğer tüm değişkenler sabit kalsaydı, vergi ve ana ortaklık dışı paylar öncesi kar 1.444 bin TL (31 Aralık 2013: 654 bin TL) daha yüksek/düşük olacaktı.

Finansal yatırımlardaki kullanılan gerçeğe uygun değere ilişkin likidite iskontosunu ve indirgenmiş nakit akımlarında kullanılan oranlar ile ilgili duyarlılık analizleri Not 8'de gösterilmiştir.

ii) Kur riski

Grup, döviz cinsinden borçlu bulunulan tutarların fonksiyonel para birimine çevrilmesinden dolayı kur değişikliklerinden doğan döviz riskine sahiptir. Bu riskler, döviz pozisyonunun analiz edilmesi ile takip edilmekte ve sınırlanmaktadır.

Grup finansal durum tablosu kalemlerinden doğan kur riskini aza indirmek, ayrıca atıl nakdin bir kısmını yabancı para yatırımlarda değerlendirmek amacıyla, zaman zaman türev araçlarından forward kullanımı ile yabancı para kuru riskinden sınırlı olarak korunmaktadır.

**EİS ECZACIBAŞI İLAÇ, SINAI VE FİNANSAL YATIRIMLAR SANAYİ VE TİCARET A.Ş.
VE BAĞLI ORTAKLIKLARI**

**BAĞIMSIZ DENETİMDEN GEÇMİŞ 31 ARALIK 2014 TARİHİ İTİBARIYLA
KONSOLİDE FİNANSAL TABLOLARA İLİŞKİN DİPNOTLAR**

(Tutarlar, aksi belirtilmedikçe, bin Türk Lirası (“TL”) olarak ifade edilmiştir.)

NOT 32 - FİNANSAL ARAÇLARDAN KAYNAKLANAN RİSKLERİN NİTELİĞİ VE DÜZEYİ (Devamı)

c) Piyasa Riski (devamı)

ii) Kur riski (devamı)

Grup çoğunlukla Avro ve ABD Doları cinsinden kur riskine maruz kalmaktadır. Bu kapsamda başlıca yabancı para birimleri ile ilişkilendirilen kur riski analizi aşağıdaki gibidir:

	31 Aralık 2014			
	Kar/ Zarar		Özkaynaklar	
	Yabancı paranın değer kazanması	Yabancı paranın değer kaybetmesi	Yabancı paranın değer kazanması	Yabancı paranın değer kaybetmesi
ABD Doları'nın TL karşısında %10 değişmesi halinde:				
ABD Doları net varlık / (yükümlülüğü)	31.869	(31.869)	31.869	(31.869)
ABD Doları riskinden korunan kısım (-)	-	-	-	-
ABD Doları net etki	31.869	(31.869)	31.869	(31.869)
Avro'nun TL karşısında %10 değişmesi halinde:				
Avro net varlık / (yükümlülüğü)	18.944	(18.944)	18.944	(18.944)
Avro riskinden korunan kısım (-)	-	-	-	-
Avro net etki	18.944	(18.944)	18.944	(18.944)
Diğer döviz kurlarının TL karşısında %10 değişmesi halinde:				
Diğer döviz net varlık / (yükümlülüğü)	(11)	11	(11)	11
Diğer döviz kuru riskinden korunan kısım (-)	-	-	-	-
Diğer döviz varlıkları net etki	(11)	11	(11)	11
	50.802	(50.802)	50.802	(50.802)

**EİS ECZACIBAŞI İLAÇ, SINAI VE FİNANSAL YATIRIMLAR SANAYİ VE TİCARET A.Ş.
VE BAĞLI ORTAKLIKLARI**

**BAĞIMSIZ DENETİMDEN GEÇMİŞ 31 ARALIK 2014 TARİHİ İTİBARIYLA
KONSOLİDE FİNANSAL TABLOLARA İLİŞKİN DİPNOTLAR**

(Tutarlar, aksi belirtilmedikçe, bin Türk Lirası (“TL”) olarak ifade edilmiştir.)

NOT 32 - FİNANSAL ARAÇLARDAN KAYNAKLANAN RİSKLERİN NİTELİĞİ VE DÜZEYİ (Devamı)

c) Piyasa Riski (devamı)

ii) Kur riski (devamı)

	31 Aralık 2013			
	Kar/ Zarar		Özkaynaklar	
	Yabancı paranın değer kazanması	Yabancı paranın değer kaybetmesi	Yabancı paranın değer kazanması	Yabancı paranın değer Kaybetmesi
ABD Doları'nın TL karşısında %10 değişmesi halinde:				
ABD Doları net varlık / (yükümlülüğü)	23.538	(23.538)	23.538	(23.538)
ABD Doları riskinden korunan kısım (-)	-	-	-	-
ABD Doları net etki	23.538	(23.538)	23.538	(23.538)
Avro'nun TL karşısında %10 değişmesi halinde:				
Avro net varlık / (yükümlülüğü)	24.064	(24.064)	24.064	(24.064)
Avro riskinden korunan kısım (-)	-	-	-	-
Avro net etki	24.064	(24.064)	24.064	(24.064)
Diğer döviz kurlarının TL karşısında %10 değişmesi halinde:				
Diğer döviz net varlık / (yükümlülüğü)	(1)	1	(1)	1
Diğer döviz kuru riskinden korunan kısım (-)	-	-	-	-
Diğer döviz varlıkları net etki	(1)	1	(1)	1
	47.601	(47.601)	47.601	(47.601)

31 Aralık tarihleri itibarıyla yabancı para varlık ve yükümlülüklerin TL karşılıklarının hesaplanmasında kullanılan kurlar aşağıdaki gibidir:

	31 Aralık 2014	31 Aralık 2013
ABD Doları	2,3189	2,1343
Avro	2,8207	2,9365

**EİS ECZACIBAŞI İLAÇ, SİNAİ VE FİNANSAL YATIRIMLAR SANAYİ VE TİCARET A.Ş.
VE BAĞLI ORTAKLIKLARI**

**BAĞIMSIZ DENETİMDEN GEÇMİŞ 31 ARALIK 2014 TARİHİ İTİBARIYLA
KONSOLİDE FİNANSAL TABLOLARA İLİŞKİN DİPNOTLAR**

(Tutarlar, aksi belirtilmedikçe, bin Türk Lirası (“TL”) olarak ifade edilmiştir.)

NOT 32 - FİNANSAL ARAÇLARDAN KAYNAKLANAN RİSKLERİN NİTELİĞİ VE DÜZEYİ (Devamı)

c) Piyasa Riski (devamı)

ii) Kur riski (devamı)

31 Aralık 2014 tarihi itibarıyla, yabancı para cinsinden olan parasal varlık ve yükümlülük kalemleri aşağıdaki gibidir:

	31 Aralık 2014			
	Toplam TL karşılığı	Orijinal bakiyeler		
		ABD Doları	Avro	GBP
Ticari alacaklar	2.478	604	382	-
Parasal finansal varlıklar	559.920	139.219	84.052	-
Diğer	127	-	45	-
Dönen Varlıklar	562.525	139.823	84.479	-
Ticari alacaklar	-	-	-	-
Parasal finansal varlıklar	2.266	977	-	-
Duran Varlıklar	2.266	977	-	-
Toplam Varlıklar	564.791	140.800	84.479	-
Ticari borçlar	18.410	2.450	4.473	31
Finansal yükümlülükler	4.992	-	1.770	-
Parasal olan diğer yükümlülükler	2.131	919	-	-
Kısa Vadeli Yükümlülükler	25.533	3.369	6.243	31
Finansal borçlar	31.244	-	11.077	-
Uzun Vadeli Yükümlülükler	31.244	-	11.077	-
Toplam Yükümlülükler	56.777	3.369	17.320	31
Finansal durum tablosu dışı türev araçların net varlık / (yükümlülük) pozisyonu (A-B)	-	-	-	-
A. Aktif karakterli finansal durum tablosu dışı döviz cinsinden türev ürünlerin tutarı	-	-	-	-
B. Pasif karakterli finansal durum tablosu döviz cinsinden türev ürünlerin tutarı	-	-	-	-
Net yabancı para varlık / (yükümlülük) pozisyonu	508.014	137.431	67.159	(31)
Parasal kalemler net yabancı para varlık / yükümlülük pozisyonu	508.014	137.431	67.159	(31)
Döviz hedge'i için kullanılan finansal araçların toplam gerçeğe uygun değeri	-	-	-	-
Döviz varlıklarının hedge edilen kısmının tutarı	-	-	-	-
Döviz yükümlülüklerinin hedge edilen kısmının tutarı	-	-	-	-

**EİS ECZACIBAŞI İLAÇ, SINAI VE FİNANSAL YATIRIMLAR SANAYİ VE TİCARET A.Ş.
VE BAĞLI ORTAKLIKLARI**

**BAĞIMSIZ DENETİMDEN GEÇMİŞ 31 ARALIK 2014 TARİHİ İTİBARIYLA
KONSOLİDE FİNANSAL TABLOLARA İLİŞKİN DİPNOTLAR**

(Tutarlar, aksi belirtilmedikçe, bin Türk Lirası (“TL”) olarak ifade edilmiştir.)

NOT 32 - FİNANSAL ARAÇLARDAN KAYNAKLANAN RİSKLERİN NİTELİĞİ VE DÜZEYİ (Devamı)

c) Piyasa Riski (devamı)

ii) Kur riski (devamı)

31 Aralık 2013 tarihi itibarıyla, yabancı para cinsinden olan parasal varlık ve yükümlülük kalemleri aşağıdaki gibidir:

	31 Aralık 2013			
	Toplam TL karşılığı	Orijinal bakiyeler		
		ABD Doları	Avro	GBP
Ticari alacaklar	4.414	1.508	407	-
Parasal finansal varlıklar	539.788	128.561	90.380	-
Dönen Varlıklar	544.202	130.069	90.787	-
Ticari alacaklar	1.076	504	-	-
Parasal finansal varlıklar	2.768	1.297	-	-
Duran Varlıklar	3.844	1.801	-	-
Toplam Varlıklar	548.046	131.870	90.787	-
Ticari borçlar	30.336	2.137	8.775	2
Parasal olan diğer yükümlülükler	40.599	18.941	59	-
Kısa Vadeli Yükümlülükler	70.935	21.078	8.834	2
Parasal olan diğer yükümlülükler	1.076	504	-	-
Uzun Vadeli Yükümlülükler	1.076	504	-	-
Toplam Yükümlülükler	72.011	21.582	8.834	2
Finansal durum tablosu dışı türev araçların net varlık / (yükümlülük) pozisyonu (A-B)	-	-	-	-
A. Aktif karakterli finansal durum tablosu dışı döviz cinsinden türev ürünlerin tutarı	-	-	-	-
B. Pasif karakterli finansal durum tablosu döviz cinsinden türev ürünlerin tutarı	-	-	-	-
Net yabancı para varlık / (yükümlülük) pozisyonu	476.035	110.288	81.953	(2)
Parasal kalemler net yabancı para varlık / yükümlülük pozisyonu	476.035	110.288	81.953	(2)
Döviz hedge'i için kullanılan finansal araçların toplam gerçeğe uygun değeri	-	-	-	-
Döviz varlıkların hedge edilen kısmının tutarı	-	-	-	-
Döviz yükümlülüklerin hedge edilen kısmının tutarı	-	-	-	-

**EİS ECZACIBAŞI İLAÇ, SİNAİ VE FİNANSAL YATIRIMLAR SANAYİ VE TİCARET A.Ş.
VE BAĞLI ORTAKLIKLARI**

**BAĞIMSIZ DENETİMDEN GEÇMİŞ 31 ARALIK 2014 TARİHİ İTİBARIYLA
KONSOLİDE FİNANSAL TABLOLARA İLİŞKİN DİPNOTLAR**

(Tutarlar, aksi belirtilmedikçe, bin Türk Lirası (“TL”) olarak ifade edilmiştir.)

NOT 32 - FİNANSAL ARAÇLARDAN KAYNAKLANAN RİSKLERİN NİTELİĞİ VE DÜZEYİ (Devamı)

d) Finansal araçların sınıfları ve gerçeğe uygun değerleri

31 Aralık 2014	Gerçeğe uygun değer farkı kar veya zarar ile ilişkilendirilen finansal varlıklar	Krediler ve alacaklar (nakit ve nakit benzerleri dahil)	Satılmaya hazır finansal varlıklar	İtfa edilmiş değerinden gösterilen finansal yükümlülükler	Defter değeri	Gerçeğe uygun değeri	Not
<u>Finansal varlıklar</u>							
Nakit ve nakit benzerleri	-	648.573	-	-	648.573	648.573	7
Ticari alacaklar	-	208.409	-	-	208.409	208.409	11
İlişkili taraflardan alacaklar	-	4.020	-	-	4.020	4.020	10
Finansal yatırımlar	3.029	-	1.717.856	-	1.720.885	1.720.885	8
Diğer finansal varlıklar	-	7.500	-	-	7.500	7.500	22
<u>Finansal yükümlülükler</u>							
Finansal borçlar	-	-	-	144.360	144.360	144.360	9
Ticari borçlar	-	-	-	125.322	125.322	125.322	11
İlişkili taraflara borçlar	-	-	-	108.512	108.512	108.512	10
Diğer finansal yükümlülükler	-	-	-	7.500	7.500	7.500	22

**EİS ECZACIBAŞI İLAÇ, SİNAİ VE FİNANSAL YATIRIMLAR SANAYİ VE TİCARET A.Ş.
VE BAĞLI ORTAKLIKLARI**

**BAĞIMSIZ DENETİMDEN GEÇMİŞ 31 ARALIK 2014 TARİHİ İTİBARIYLA
KONSOLİDE FİNANSAL TABLOLARA İLİŞKİN DİPNOTLAR**

(Tutarlar, aksi belirtilmedikçe, bin Türk Lirası (“TL”) olarak ifade edilmiştir.)

NOT 32 - FİNANSAL ARAÇLARDAN KAYNAKLANAN RİSKLERİN NİTELİĞİ VE DÜZEYİ (Devamı)

d) Finansal araçların sınıfları ve gerçeğe uygun değerleri (devamı)

31 Aralık 2013	Gerçeğe uygun değer farkı kar veya zarar ile ilişkilendirilen finansal varlıklar	Krediler ve alacaklar (nakit ve nakit benzerleri dahil)	Satılmaya hazır finansal varlıklar	İtfa edilmiş değerinden gösterilen finansal yükümlülükler	Defter değeri	Gerçeğe uygun değeri	Not
<u>Finansal varlıklar</u>							
Nakit ve nakit benzerleri	-	719.531	-	-	719.531	719.531	7
Ticari alacaklar	-	200.721	-	-	200.721	200.721	11
İlişkili taraflardan alacaklar	-	9.023	-	-	9.023	9.023	10
Finansal yatırımlar	3.077	-	1.764.615	-	1.767.692	1.767.692	8
Diğer finansal varlıklar	-	7.500	-	-	7.500	7.500	22
<u>Finansal yükümlülükler</u>							
Finansal borçlar	-	-	-	65.353	65.353	65.353	9
Ticari borçlar	-	-	-	147.152	147.152	147.152	11
İlişkili taraflara borçlar	-	-	-	132.950	132.950	132.950	10
Diğer finansal yükümlülükler	-	-	-	7.500	7.500	7.500	22

**EİS ECZACIBAŞI İLAÇ, SINAI VE FİNANSAL YATIRIMLAR SANAYİ VE TİCARET A.Ş.
VE BAĞLI ORTAKLIKLARI**

**BAĞIMSIZ DENETİMDEN GEÇMİŞ 31 ARALIK 2014 TARİHİ İTİBARIYLA
KONSOLİDE FİNANSAL TABLOLARA İLİŞKİN DİPNOTLAR**

(Tutarlar, aksi belirtilmedikçe, bin Türk Lirası ("TL") olarak ifade edilmiştir.)

NOT 32 - FİNANSAL ARAÇLARDAN KAYNAKLANAN RİSKLERİN NİTELİĞİ VE DÜZEYİ (Devamı)

e) Sermaye Riski Yönetimi

Şirket'in, sermaye yönetiminde bir yandan faaliyetlerinin sürekliliğini sağlamaya çalışırken, diğer yandan da borç ve özkaynak dengesini en verimli şekilde kullanarak karlılığını artırmayı hedeflemektedir.

Şirket'in sermaye yapısı, Not 9, 10 ve 22'de açıklanan borçlar, Not 7'de açıklanan nakit ve nakit benzerleri ve sırasıyla Not 23'te açıklanan çıkarılmış sermaye, sermaye yedekleri, kar yedekleri ve geçmiş yıl karlarını da içeren özkaynak kalemlerinden oluşmaktadır.

Şirket'in sermaye maliyeti ile birlikte her bir sermaye sınıfıyla ilişkilendirilen riskler Şirket Yönetimi tarafından değerlendirilir. Şirket Yönetimi değerlendirmelerine dayanarak, sermaye yapısını yeni borç edinilmesi veya mevcut olan borcun geri ödenmesiyle olduğu kadar, temettü ödemeleri, yeni hisse ihracı yoluyla dengede tutulması amaçlanmaktadır.

Şirket sermayeyi borç / toplam özkaynaklar oranını kullanarak izler. Bu oran net borcun toplam özkaynaklara bölünmesiyle bulunur. Net borç, nakit ve nakit benzeri değerlerin toplam borç tutarından (finansal durum tablosunda gösterildiği gibi finansal borçlar ve yükümlülükleri, finansal kiralama ve ticari borçları içerir) düşülmesiyle hesaplanır.

31 Aralık 2014 ve 31 Aralık 2013 tarihleri itibarıyla net borç / toplam özkaynak oranı aşağıdaki gibidir:

	31 Aralık 2014	31 Aralık 2013
Finansal borçlar	120.822	111.477
Eksi: Nakit ve nakit benzerleri ve kısa vadeli finansal yatırımlar	(656.106)	(727.094)
Net borç	(535.284)	(615.617)
Toplam özkaynaklar	2.761.045	2.920.177
Toplam sermaye	2.225.761	2.304.560
Net borç / Toplam sermaye	-	-

Şirket'in genel stratejisi önceki dönemden bir farklılık göstermemektedir.

NOT 33 - RAPORLAMA DÖNEMİNDEN SONRAKİ OLAYLAR

Grup'un iştiraklerinden Eczacıbaşı Sağlık Hizmetleri A.Ş.'nin sermayesi 5.200 bin TL arttırılmıştır.

Grup'un bağlı ortaklıklarından EİP Eczacıbaşı İlaç Pazarlama A.Ş.'nin sermayesi 46.000 bin TL arttırılmıştır.