

Türkiye İş Bankası Anonim Şirketi

30 Haziran 2021
Hesap Dönemine Ait
Konsolide Finansal Tablolar ve
Sınırlı Denetim Raporu

*Bu rapor 2 sayfa sınırlı denetim raporu ile
118 sayfa konsolide finansal tablolar ve dipnotlarından
oluşmaktadır.*

ARA DÖNEM KONSOLİDE FİNANSAL BİLGİLERE İLİŞKİN SINIRLI DENETİM RAPORU

Türkiye İş Bankası Anonim Şirketi Yönetim Kurulu'na

Giriş

Türkiye İş Bankası A.Ş.'nin ("Banka") ve konsolidasyona tabi ortaklıklarının (Hep birlikte "Grup" olarak anılacaktır) 30 Haziran 2021 tarihli ilişikteki konsolide bilançosunun ve aynı tarihte sona eren altı aylık döneme ait konsolide kar veya zarar tablosunun, konsolide kar veya zarar ve diğer kapsamlı gelir tablosunun, konsolide özkaynaklar değişim tablosunun ve konsolide nakit akış tablosu ile önemli muhasebe politikalarının özetinin ve diğer açıklayıcı dipnotlarının sınırlı denetimini yürütmüş bulunuyoruz. Grup yönetimi, söz konusu ara dönem konsolide finansal bilgilerin 1 Kasım 2006 tarihli ve 26333 sayılı Resmi Gazete'de yayımlanan "Bankaların Muhasebe Uygulamalarına ve Belgelerin Saklanması İlişkin Usul ve Esaslar Hakkında Yönetmelik" ve Bankacılık Düzenleme ve Denetleme Kurulu tarafından bankaların hesap ve kayıt düzenine ilişkin yayımlanan diğer düzenlemeler ile Bankacılık Düzenleme ve Denetleme Kurumu ("BDDK") genelge ve açıklamaları ve bunlar ile düzenlenmeyen konularda Türkiye Muhasebe Standardı ("TMS") 34 Ara Dönem Finansal Raporlama Standardı hükümlerini içeren; "BDDK Muhasebe ve Finansal Raporlama Mevzuatı"na uygun olarak hazırlanmasından ve gerçeğe uygun bir biçimde sunumundan sorumludur. Sorumluluğumuz, yaptığımız sınırlı denetime dayanarak söz konusu ara dönem konsolide finansal bilgilere ilişkin bir sonuç bildirmektir.

Sınırlı Denetimin Kapsamı

Yaptığımız sınırlı denetim, Sınırlı Bağımsız Denetim Standardı (SBDS) 2410 "Ara Dönem Finansal Bilgilerin, İşletmenin Yıllık Finansal Tablolarının Bağımsız Denetimini Yürüten Denetçi Tarafından Sınırlı Bağımsız Denetimi"ne uygun olarak yürütülmüştür. Ara dönem finansal bilgilere ilişkin sınırlı denetim, başta finans ve muhasebe konularından sorumlu kişiler olmak üzere ilgili kişilerin sorgulanması ve analitik prosedürler ile diğer sınırlı denetim prosedürlerinin uygulanmasından oluşur. Ara dönem finansal bilgilerin sınırlı denetiminin kapsamı; Bağımsız Denetim Standartlarına uygun olarak yapılan ve amacı finansal tablolar hakkında bir görüş bildirmek olan bağımsız denetimin kapsamına kıyasla önemli ölçüde dardır. Sonuç olarak ara dönem finansal bilgilerin sınırlı denetimi, denetim şirketinin, bir bağımsız denetimde belirlenebilecek tüm önemli hususlara vâkıf olabileceğine ilişkin bir güvence sağlamamaktadır. Bu sebeple, bir bağımsız denetim görüşü bildirmemekteyiz.

Şartlı Sonucun Dayanağı

Konsolide Finansal Tablolara İlişkin Açıklama ve Dipnotlar Beşinci Bölüm II.g.4.6'da belirtildiği üzere, 30 Haziran 2021 tarihi itibarıyla hazırlanan ilişikteki konsolide finansal tablolar, Grup yönetimi tarafından ekonomide ve piyasalarda meydana gelebilecek olumsuz gelişmelerin olası etkileri nedeniyle tamamı geçmiş yıllarda ayrılan 2.875.000 Bin TL tutarında, TMS 37 "Karşılıklar, Koşullu Borçlar ve Koşullu Varlıklar"ın muhasebeleştirme kriterlerini karşılamayan serbest karşılığı içermektedir.

Şartlı Sonuç

Sınırlı denetimimize göre, şartlı sonucun dayanağı paragrafında belirtilen hususun konsolide finansal tablolar üzerindeki etkileri haricinde, ilişikteki ara dönem konsolide finansal bilgilerin, Grup'un 30 Haziran 2021 tarihi itibarıyla konsolide finansal durumunun ve aynı tarihte sona eren altı aylık döneme ilişkin konsolide finansal performansının ve konsolide nakit akışlarının BDDK Muhasebe ve Finansal Raporlama Mevzuatı'na uygun olarak tüm önemli yönleriyle gerçeğe uygun bir biçimde sunulmadığı kanaatine varmamıza sebep olacak herhangi bir husus dikkatimizi çekmemiştir.

Mevzuattan Kaynaklanan Diğer Yükümlülüklerle İlişkin Rapor

Sınırlı denetimimiz sonucunda, ilişikte sekizinci bölümde yer verilen ara dönem faaliyet raporunda yer alan finansal bilgilerin sınırlı denetimden geçmiş ara dönem konsolide finansal tablolar ve açıklayıcı notlarda verilen bilgiler ile, tüm önemli yönleriyle, tutarlı olmadığına dair herhangi bir hususa rastlanmamıştır.

Güney Bağımsız Denetim ve Serbest Muhasebeci Mali Müşavirlik Anonim Şirketi
A member firm of Ernst & Young Global Limited



Fatma Ebru Yücel, SMMM
Sorumlu Denetçi

10 Ağustos 2021
İstanbul, Türkiye

TÜRKİYE İŞ BANKASI A.Ş.
30 HAZİRAN 2021 TARİHİ İTİBARIYLA HAZIRLANAN ALTI AYLIK KONSOLİDE FİNANSAL RAPORU

Yönetim Merkezi Adresi: İş Kuleleri, 34330, Levent/İstanbul
Telefon: 0212 316 00 00
Faks: 0212 316 09 00
İnternet Sayfası Adresi: www.isbank.com.tr
Elektronik Posta Adresi: musteriliskileri@isbank.com.tr


Bankacılık Düzenleme ve Denetleme Kurumu tarafından düzenlenen Bankalarca Kamuya Açıklanacak Finansal Tablolar ile Bunlara İlişkin Açıklama ve Dipnotlar Hakkında Tebliğ'e göre hazırlanan altı aylık konsolide finansal rapor aşağıda yer alan bölümlerden oluşmaktadır.

ANA ORTAKLIK BANKA HAKKINDA GENEL BİLGİLER
ANA ORTAKLIK BANKA'NIN KONSOLİDE FİNANSAL TABLOLARI
MUHASEBE POLİTİKALARINA İLİŞKİN AÇIKLAMALAR
KONSOLİDASYON KAPSAMINDAKİ GRUBUN MALİ BÜNYESİNE VE RİSK YÖNETİMİNE İLİŞKİN BİLGİLER
KONSOLİDE FİNANSAL TABLOLARA İLİŞKİN AÇIKLAMA VE DİPNOTLAR
DİĞER AÇIKLAMALAR
SINIRLI DENETİM RAPORUNA İLİŞKİN AÇIKLAMALAR
ARA DÖNEM FAALİYET RAPORU


Bu konsolide finansal rapor çerçevesinde finansal tabloları konsolide edilen bağlı ortaklık, iştirak ve yapılandırılmış işletmeler aşağıdadır:

Bağlı Ortaklıklar	İştirakler
ANADOLU ANONİM TÜRK SİGORTA ŞİRKETİ	ARAP-TÜRK BANKASI A.Ş.
ANADOLU HAYAT EMEKLİLİK A.Ş.	
EFES VARLIK YÖNETİM A.Ş.	
İŞ FAKTÖRİNG A.Ş.	
İŞ FİNANSAL KİRALAMA A.Ş.	
İŞ GAYRİMENKUL YATIRIM ORTAKLIĞI A.Ş.	
İŞ GİRİŞİM SERMAYESİ YATIRIM ORTAKLIĞI A.Ş.	
İŞ PORTFÖY YÖNETİMİ A.Ş.	
İŞ YATIRIM MENKUL DEĞERLER A.Ş.	
İŞ YATIRIM ORTAKLIĞI A.Ş.	
İŞBANK AG	
JOINT STOCK COMPANY İŞBANK (JSC İŞBANK)	
JOINT STOCK COMPANY İSBANK GEORGIA (JSC İSBANK GEORGIA)	
MAXİS GİRİŞİM SERMAYESİ PORTFÖY YÖNETİMİ A.Ş.	
MAXIS INVESTMENTS LTD.	
MİLLİ REASÜRANS T.A.Ş.	
MOKA ÖDEME KURULUŞU A.Ş.	
TSKB GAYRİMENKUL YATIRIM ORTAKLIĞI A.Ş.	
TÜRKİYE SİNAİ KALKINMA BANKASI A.Ş.	
YATIRIM FİNANSMAN MENKUL DEĞERLER A.Ş.	
YATIRIM VARLIK KİRALAMA A.Ş.	
Yapılandırılmış İşletmeler	
TİB DIVERSIFIED PAYMENT RIGHTS FINANCE COMPANY	


Bu raporda yer alan konsolide altı aylık finansal tablolar ile bunlara ilişkin açıklama ve dipnotlar Bankaların Muhasebe Uygulamalarına ve Belgelerin Saklanması İlişkin Usul ve Esaslar Hakkında Yönetmelik, Bankacılık Düzenleme ve Denetleme Kurumu (BDDK) mevzuatı, Türkiye Muhasebe Standartları, Türkiye Finansal Raporlama Standartları, bunlara ilişkin ek ve yorumlar ile Bankamız kayıtlarına uygun olarak, aksi belirtilmediği müddetçe bin Türk Lirası cinsinden hazırlanmış olup, sınırlı denetime tabi tutulmuş ve ilişikte sunulmuştur.


Ersin Önder Çiftçioglu
Yönetim Kurulu ve
Denetim Komitesi Üyesi


Yusuf Ziya Toprak
Yönetim Kurulu Başkan Vekili ve
Denetim Komitesi Başkanı


Adnan Bali
Yönetim Kurulu Başkanı


Ali Tolga Ünal
Finansal Yönetim Bölüm Müdürü


Gamze Yalçın
Finansal Raporlamadan Sorumlu
Genel Müdür Yardımcısı


Hakan Aran
Genel Müdür

Bu finansal rapor ile ilgili olarak soruların iletilebileceği yetkili personele ilişkin bilgiler:
Ad-Soyad/Unvan: Nese Gülden Sözdinler/Yatırımcı İlişkileri ve Sürdürülebilirlik Bölümü Müdürü
Telefon: +90 212 316 16 02
Faks: +90 212 316 08 40
Elektronik Posta Adresi: Nese.Sozdinler@isbank.com.tr
investorrelations@isbank.com.tr

BİRİNCİ BÖLÜM**Ana Ortaklık Banka Hakkında Genel Bilgiler**

I.	Ana Ortaklık Banka'nın Kuruluş Tarihi, Başlangıç Statüsü, Anılan Statüde Meydana Gelen Değişiklikleri İhtiva Eden Tarihçesi	1
II.	Ana Ortaklık Banka'nın Sermaye Yapısı, Yönetim ve Denetimini Doğrudan veya Dolaylı Olarak Tek Başına veya Birlikte Elinde Bulunduran Ortakları, Varsa Bu Hususlarda Yıl İçindeki Değişiklikler ile Dahil Olduğu Gruba İlişkin Açıklama	1
III.	Ana Ortaklık Banka'nın Yönetim Kurulu Başkan ve Üyeleri, Denetim Komitesi Üyeleri ile Genel Müdür ve Yardımcılarının Varsa Banka'da Sahip Oldukları Paylara ve Sorumluluk Alanlarına İlişkin Açıklama	1
IV.	Ana Ortaklık Banka'da Nitelikli Pay Sahibi Olan Kişi ve Kuruluşlara İlişkin Açıklama	2
V.	Ana Ortaklık Banka'nın Hizmet Türü ve Faaliyet Alanlarına İlişkin Özet Bilgi	2
VI.	Bankaların Konsolide Finansal Tablolarının Düzenlenmesine İlişkin Tebliğ ile Türkiye Muhasebe Standartları Gereği Yapılan Konsolidasyon İşlemleri Arasındaki Farklılıklar ile Tam Konsolidasyona veya Oransal Konsolidasyona Tabi Tutulan, Özkaynaklardan İndirilen ya da Bu Üç Yönteme Dahil Olmayan Kuruluşlar Hakkında Kısa Açıklama	3
VII.	Ana Ortaklık Banka ile Bağlı Ortaklıkları Arasında Özkaynakların Derhal Transfer Edilmesinin veya Borçların Geri Ödenmesinin Önünde Mevcut veya Muhtemel, Fiili veya Hukuki Engeller	5
VIII.	Kamuya Açıklama Yükümlülüğüne Uyuma ve Söz Konusu Açıklamaların Doğruluğu, Sıklığı ve Uygunluğunun Değerlendirilmesine Yönelik Yazılı Politikalar	5

İKİNCİ BÖLÜM**Ana Ortaklık Banka'nın Konsolide Finansal Tabloları**

I.	Bilanço (Finansal Durum Tablosu) - Varlıklar	6
II.	Bilanço (Finansal Durum Tablosu) - Yükümlülükler	7
III.	Nazım Hesaplar Tablosu	8
IV.	Gelir Tablosu	9
V.	Özkaynaklarda Muhasebeleştirilen Gelir ve Gider Kalemlerine İlişkin Tablo	10
VI.	Özkaynak Değişim Tablosu	11
VII.	Nakit Akış Tablosu	12

ÜÇÜNCÜ BÖLÜM**Muhasebe Politikalarına İlişkin Açıklamalar**

I.	Sunum Esaslarına İlişkin Açıklamalar	13
II.	Finansal Araçların Kullanım Stratejisi ve Yabancı Para Cinsinden İşlemlere İlişkin Açıklamalar	13
III.	Konsolide Edilen Ortaklıklara İlişkin Bilgilerin Sunumu	14
IV.	Vadeli İşlem ve Opsiyon Sözleşmeleri ile Türev Ürünlerle İlişkin Açıklamalar	16
V.	Faiz Gelir ve Giderlerine İlişkin Açıklamalar	16
VI.	Ücret ve Komisyon Gelir ve Giderlerine İlişkin Açıklamalar	17
VII.	Finansal Varlıklara İlişkin Açıklamalar	17
VIII.	Finansal Varlıklarda Değer Düşüklüğüne İlişkin Açıklamalar	18
IX.	Finansal Araçların Netleştirilmesine İlişkin Açıklamalar	20
X.	Satış ve Geri Alış Anlaşmaları ve Menkul Değerlerin Ödünç Verilmesi İşlemlerine İlişkin Açıklamalar	20
XI.	Satış Amaçlı Elde Tutulan ve Durdurulan Faaliyetlere İlişkin Duran Varlıklar ile Bu Varlıklara İlişkin Borçlar Hakkında Açıklamalar	21
XII.	Şerefiye ve Diğer Maddi Olmayan Duran Varlıklara İlişkin Açıklamalar	21
XIII.	Maddi Duran Varlıklara İlişkin Açıklamalar	21
XIV.	Yatırım Amaçlı Gayrimenkullere İlişkin Açıklamalar	22
XV.	Kiralama İşlemlerine İlişkin Açıklamalar	22
XVI.	Sigorta Teknik Gelir ve Giderlerine İlişkin Açıklamalar	23
XVII.	Sigorta Teknik Karşılıklarına İlişkin Açıklamalar	23
XVIII.	Karşılıklar ve Koşullu Yükümlülüklerle İlişkin Açıklamalar	24
XIX.	Koşullu Varlıklara İlişkin Açıklamalar	24
XX.	Çalışanların Haklarıyla İlgili Yükümlülüklerle İlişkin Açıklamalar	24
XXI.	Vergi Uygulamalarına İlişkin Açıklamalar	25
XXII.	Borçlanmalara İlişkin İlave Açıklamalar	28
XXIII.	Hisse Senetleri ve İhracına İlişkin Açıklamalar	28
XXIV.	Aval ve Kabullere İlişkin Açıklamalar	28
XXV.	Devlet Teşviklerine İlişkin Açıklamalar	28
XXVI.	Raporlamanın Bölümlemeye Göre Yapılmasına İlişkin Açıklamalar	29
XXVII.	Diğer Hususlara İlişkin Açıklamalar	29

DÖRDÜNCÜ BÖLÜM

Konsolidasyon Kapsamındaki Grubun Mali Bünyesine ve Risk Yönetimine İlişkin Bilgiler

I.	Özkaynak Kalemlerine İlişkin Açıklamalar	30
II.	Kur Riskine İlişkin Açıklamalar	40
III.	Faiz Oranı Riskine İlişkin Açıklamalar	42
IV.	Bankacılık Hesaplarından Kaynaklanan Hisse Senedi Pozisyon Riskine İlişkin Açıklamalar	46
V.	Likidite Riski Yönetimi ve Likidite Karşılama Oranına İlişkin Açıklamalar	47
VI.	Kaldıraç Oranına İlişkin Açıklamalar	53
VII.	Risk Yönetimine İlişkin Açıklamalar	55
VIII.	Faaliyet Bölümlemesine İlişkin Açıklamalar	66

BEŞİNCİ BÖLÜM

Konsolide Finansal Tablolara İlişkin Açıklama ve Dipnotlar

I.	Aktif Kalemlere İlişkin Açıklama ve Dipnotlar	68
II.	Pasif Kalemlere İlişkin Açıklama ve Dipnotlar	87
III.	Nazım Hesaplara İlişkin Açıklama ve Dipnotlar	96
IV.	Gelir Tablosuna İlişkin Açıklama ve Dipnotlar	98
V.	Grubun Dahil Olduğu Risk Grubuna İlişkin Açıklama ve Dipnotlar	103
VI.	Bilanço Sonrası Hususlara İlişkin Açıklama ve Dipnotlar	104

ALTINCI BÖLÜM

Diğer Açıklamalar

I.	Grubun Derecelendirme Kuruluşlarından Aldığı Kredi Notları ve Bunlara İlişkin Açıklamalar	105
----	---	-----

YEDİNCİ BÖLÜM

Sınırlı Denetim Raporuna İlişkin Açıklamalar

I.	Sınırlı Denetim Raporuna İlişkin Açıklamalar	107
II.	Bağımsız Denetçi Tarafından Hazırlanan Açıklama ve Dipnotlar	107

SEKİZİNCİ BÖLÜM

Ara Dönem Faaliyet Raporu

I.	Genel Bilgiler	108
II.	Türkiye Ekonomisi ve Bankacılık Sektörüne Genel Bakış	110
III.	Banka Hakkında Finansal Bilgiler ve Değerlendirmeler	111
IV.	Yönetim Kurulu Toplantılarına İlişkin Bilgiler	114
V.	İç Sistemler Kapsamındaki Komitelerin Faaliyetlerine İlişkin Bilgiler	114
VI.	Kredi Komitesi Faaliyetlerine İlişkin Bilgiler	116
VII.	Kredi Revizyon Komitesi Faaliyetlerine İlişkin Bilgiler	116
VIII.	Kurumsal Sosyal Sorumluluk Komitesi Faaliyetlerine İlişkin Bilgiler	116
IX.	Kurumsal Yönetim Komitesi Faaliyetlerine İlişkin Bilgiler	116
X.	Ücretlendirme Komitesi Faaliyetlerine İlişkin Bilgiler	116
XI.	Risk Grubu ile Yapılan İşlemlere İlişkin Bilgiler	117
XII.	Kar Dağıtımına İlişkin Bilgiler	117
XIII.	Konsolidasyon Esaslarına ve Konsolidasyona Dahil Şirketlere İlişkin Bilgiler	117
XIV.	01.04.2021 – 30.06.2021 Dönemine İlişkin Ek Bilgiler	118

BİRİNCİ BÖLÜM: ANA ORTAKLIK BANKA HAKKINDA GENEL BİLGİLER

I. Ana Ortaklık Banka'nın Kuruluş Tarihi, Başlangıç Statüsü, Anılan Statüde Meydana Gelen Değişiklikleri İhtiva Eden Tarihçesi

TÜRKİYE İŞ BANKASI A.Ş. ("Banka" veya "Ana Ortaklık Banka"), 26.08.1924 tarihinde, her türlü bankacılık işlemini gerçekleştirmek, ayrıca gerektiğinde sınai ve mali sektör alanında her nevi teşebbüsler kurmak veya bu gibi teşebbüslere iştirak etmek amacıyla kurulmuştur. Banka'nın statüsünde kurulduğundan bu yana herhangi bir değişiklik olmamıştır.

II. Ana Ortaklık Banka'nın Sermaye Yapısı, Yönetim ve Denetimini Doğrudan veya Dolaylı Olarak Tek Başına veya Birlikte Elinde Bulunduran Ortakları, Varsa Bu Hususlarda Yıl İçindeki Değişiklikler ile Dahil Olduğu Gruba İlişkin Açıklama

30.06.2021 tarihi itibarıyla Banka hisse senetlerinin %37,08'ine Türkiye İş Bankası A.Ş. Mensupları Munzam Sosyal Güvenlik ve Yardımlaşma Sandığı Vakfı (Vakıf), %28,09'una Cumhuriyet Halk Partisi-CHP (Atatürk Hisseleri) sahiptir. Banka hisselerinin %34,83'lük bölümü halka açıktır (31.12.2020: Vakıf %37,08, CHP %28,09, halka açık %34,83).

III. Ana Ortaklık Banka'nın Yönetim Kurulu Başkan ve Üyeleri, Denetim Komitesi Üyeleri ile Genel Müdür ve Yardımcılarının Varsa Banka'da Sahip Oldukları Paylara ve Sorumluluk Alanlarına İlişkin Açıklama

Yönetim Kurulu Başkan ve Üyeleri:

Ad Soyad	Görevi ve Sorumluluk Alanı
Adnan Bali	Yönetim Kurulu, Ücretlendirme Komitesi, Risk Komitesi ve Sürdürülebilirlik Komitesi Başkanı, Kredi Komitesi Üyesi
Yusuf Ziya Toprak	Yönetim Kurulu Başkan Vekili, Denetim Komitesi, KKTC İç Sistemler Komitesi ve Operasyonel Risk Komitesi Başkanı, Risk Komitesi Üyesi ve Kredi Komitesi Yedek Üyesi
Hakan Aran	Genel Müdür ve Yönetim Kurulu Üyesi, Kredi Komitesi, İnsan Kaynakları Komitesi ve Bilgi Sistemleri Strateji Komitesi Başkanı, Risk Komitesi Doğal Üyesi, Operasyonel Risk Komitesi Üyesi ve İcra Kurulu Başkanı
Feray Demir	Üye, Kredi Komitesi, Ücretlendirme Komitesi, Kurumsal Yönetim Komitesi, Kurumsal Sosyal Sorumluluk Komitesi ve Sürdürülebilirlik Komitesi Üyesi
Ersin Önder Çiftçioğlu	Üye, Kurumsal Yönetim Komitesi Başkanı, Denetim Komitesi, KKTC İç Sistemler Komitesi ve Sürdürülebilirlik Komitesi Üyesi
Fazlı Bulut	Üye, Kurumsal Sosyal Sorumluluk Komitesi Üyesi ve Kredi Komitesi Yedek Üyesi
Durmuş Öztekin	Üye, Kurumsal Sosyal Sorumluluk Komitesi Üyesi
Recep Hakan Özyıldız	Üye
Mustafa Rıdvan Selçuk	Üye
Ahmet Gökhan Sungur	Üye
Sadrettin Yurtsever	Üye, Kurumsal Yönetim Komitesi ve Kurumsal Sosyal Sorumluluk Komitesi Üyesi

Genel Müdür ve Yardımcıları:

Ad Soyad	Görevi ve Sorumluluk Alanı
Hakan Aran	Genel Müdür ve Yönetim Kurulu Üyesi, Kredi Komitesi, İnsan Kaynakları Komitesi ve Bilgi Sistemleri Strateji Komitesi Başkanı, Risk Komitesi Doğal Üyesi, Operasyonel Risk Komitesi Üyesi ve İcra Kurulu Başkanı
Yalçın Sezen	Bireysel Bankacılık Pazarlama, Satış ve Ürün, Bireysel Krediler, Özel Bankacılık Pazarlama ve Satış, Kurumsal Sosyal Sorumluluk Komitesi ve Sürdürülebilirlik Komitesi Üyesi
Senar Akkuş	İştirakler, Kurumsal Sosyal Sorumluluk Komitesi Üyesi
Murat Bilgiç	Kurumsal Krediler, Ticari Krediler ve Perakende Krediler Tahsisi, Proje Finansmanı, Risk Komitesi ve Sürdürülebilirlik Komitesi Üyesi
Nevzat Burak Seyrek	Kurumsal ve Ticari Bankacılık Pazarlama, Ticari Bankacılık Satış, Sınır Ötesi Bankacılık, Serbest Bölge Şubeleri, Sürdürülebilirlik Komitesi Üyesi
Şahismail Şimşek	KOBİ ve İşletme Bankacılığı Pazarlama ve Satış, Tarım Bankacılığı Pazarlama, Ticari Bankacılık Ürün, Sürdürülebilirlik Komitesi Üyesi
Ebru Özşuca	Hazine, İktisadi Araştırmalar, Sermaye Piyasaları, Risk Komitesi Üyesi
Gamze Yalçın	Finansal Yönetim, Finansal Kuruluşlar, Yatırımcı İlişkileri ve Sürdürülebilirlik, Yönetim Raporlaması ve İç Muhasebe, Bilgi Sistemleri Strateji Komitesi, Risk Komitesi ve Sürdürülebilirlik Komitesi Üyesi
H. Cahit Çınar	Hukuk İşleri ve Yasal Takip, Hukuk Müşavirliği, Ticari ve Kurumsal Krediler ile Perakende Krediler Takip, Krediler İzleme, Krediler Portföy Yönetimi
Ozan Gürsoy	İnsan Kaynakları Yönetimi, Strateji ve Kurumsal Performans Yönetimi, Yetenek Yönetimi, Operasyonel Risk Komitesi ve Sürdürülebilirlik Komitesi Üyesi
Sezgin Yılmaz	Bankacılık Temel Operasyonları, Destek Hizmetleri, Dış İşlemler ve Ticari Kredi Operasyonları, İnşaat ve Gayrimenkul Yönetimi, Satın Alma, Operasyonel Risk Komitesi ve Sürdürülebilirlik Komitesi Üyesi
Serkan Uğraş Kaygalak	Ödeme Sistemleri Ekosistem, Ürün ve Operasyonları
Sabri Gökmenler	Bilgi Teknolojileri, Veri Yönetimi, Operasyonel Risk Komitesi ve Bilgi Sistemleri Strateji Komitesi Üyesi
Sezgin Lüle	Tüketici İlişkileri Koordinasyon Görevlisi, Çevik Yönetim, Dijital Bankacılık, Kurumsal Mimari, Müşteri İlişkileri, Operasyonel Risk Komitesi ve Bilgi Sistemleri Strateji Komitesi Üyesi

Yönetim Kurulu ve Denetim Komitesi Üyeleri, Genel Müdür ve Genel Müdür Yardımcılarının Banka'da sahip olduğu paylar çok önemsiz seviyededir.

IV. Ana Ortaklık Banka'da Nitelikli Pay Sahibi Olan Kişi ve Kuruluşlara İlişkin Açıklama

Ad Soyad/Ticaret Unvanı	Pay Tutarları	Pay Oranları	Ödenmiş Paylar	Ödenmemiş Paylar
T. İş Bankası A.Ş. Mensupları Munzam Sosyal Güvenlik ve Yardımlaşma Sandığı Vakfı	1.668.613	%37,08	1.668.613	
Cumhuriyet Halk Partisi (Atatürk Hisseleri)	1.264.142	%28,09	1.264.142	

V. Ana Ortaklık Banka'nın Hizmet Türü ve Faaliyet Alanlarına İlişkin Özet Bilgi

Banka'nın faaliyet alanı, ilgili mevzuat ile Banka'nın Ana Sözleşmesi'nde yer verilen esaslar çerçevesinde; bireysel, ticari, kurumsal ve özel bankacılık, döviz ve para piyasaları işlemlerini, menkul kıymet işlemlerini, uluslararası bankacılık hizmetlerini ve diğer bankacılık işlemlerini gerçekleştirmeyi, ayrıca gerektiğinde sınai ve mali sektör alanında her çeşit teşebbüsü kurmayı ve bu gibi teşebbüslere iştirak etmeyi içermektedir.

VI. Bankaların Konsolide Finansal Tablolarının Düzenlenmesine İlişkin Tebliğ ile Türkiye Muhasebe Standartları Gereği Yapılan Konsolidasyon İşlemleri Arasındaki Farklılıklar ile Tam Konsolidasyona veya Oransal Konsolidasyona Tabi Tutulan, Özkaynaklardan İndirilen ya da Bu Üç Yönteme Dahil Olmayan Kuruluşlar Hakkında Kısa Açıklama

Bankalar, "Bankaların Konsolide Finansal Tablolarının Düzenlenmesine İlişkin Tebliğ" gereği konsolide bazda yasal sınırlamalara esas teşkil etmek üzere, kredi kuruluşu veya finansal kuruluş niteliğindeki ortaklıklarını dahil etmek suretiyle Türkiye Muhasebe Standartlarını uygulayarak konsolide finansal tablo hazırlamakla yükümlü tutulmaktadır. Söz konusu Tebliğ ile Türkiye Muhasebe Standartları ve Türkiye Finansal Raporlama Standartları gereği yapılan konsolidasyon işlemleri arasında farklılık bulunmamaktadır.

Bu raporda yer alan konsolide finansal tablolar BDDK mevzuatı gereği Banka'nın kredi kuruluşu veya finansal kuruluş niteliğindeki ortaklıklarını kapsamakta olup, Banka'nın cari dönem itibarıyla konsolidasyona dahil edilmeyen kredi kuruluşu veya finansal kuruluş niteliğinde bağlı ortaklığı bulunmamaktadır.

Ana Ortaklık Banka ile kredi kuruluşu veya finansal kuruluş niteliğindeki bağlı ortaklıkları;

- ANADOLU ANONİM TÜRK SİGORTA ŞİRKETİ
- ANADOLU HAYAT EMEKLİLİK A.Ş.
- EFES VARLIK YÖNETİM A.Ş.
- İŞ FAKTORİNG A.Ş.
- İŞ FİNANSAL KİRALAMA A.Ş.
- İŞ GAYRİMENKUL YATIRIM ORTAKLIĞI A.Ş.
- İŞ GİRİŞİM SERMAYESİ YATIRIM ORTAKLIĞI A.Ş.
- İŞ PORTFÖY YÖNETİMİ A.Ş.
- İŞ YATIRIM MENKUL DEĞERLER A.Ş.
- İŞ YATIRIM ORTAKLIĞI A.Ş.
- İŞBANK AG
- JSC İŞBANK
- JSC ISBANK GEORGIA
- MAXİS GİRİŞİM SERMAYESİ PORTFÖY YÖNETİMİ A.Ş.
- MAXİS INVESTMENTS LTD.
- MİLLİ REASÜRANS T.A.Ş.
- MOKA ÖDEME KURULUŞU A.Ş.
- TSKB GAYRİMENKUL YATIRIM ORTAKLIĞI A.Ş.
- TÜRKİYE SİNAİ KALKINMA BANKASI A.Ş.
- YATIRIM FİNANSMAN MENKUL DEĞERLER A.Ş.
- YATIRIM VARLIK KİRALAMA A.Ş.

ile yapılandırılmış işletme niteliğindeki;

- TIB Diversified Payment Rights Finance Company

"tam konsolidasyon yöntemine" göre konsolide finansal tablolara dahil edilmişlerdir.

Ana Ortaklık Banka'nın kredi kuruluşu niteliğindeki iştiraki;

- ARAP-TÜRK BANKASI A.Ş.

ise konsolide finansal tablolarda "özkaynak yöntemine" göre muhasebeleştirilmiştir.

Konsolidasyon kapsamına alınan kuruluşlar bankacılık, sigorta ve reasürans, bireysel emeklilik, finansal kiralama, faktoring, gayrimenkul yatırımı, girişim sermayesi yatırımı, aracılık ve yatırım danışmanlığı, portföy yönetimi ile varlık yönetimi alanlarında hizmet vermekte olup, söz konusu ortaklıklara ilişkin açıklamalara aşağıda yer verilmiştir.

Anadolu Anonim Türk Sigorta Şirketi

1925 yılında kurulmuş olan Şirket'in fiili faaliyet konusu hayat dışı branşlarda sigortacılık faaliyetlerini yürütmektir. Şirket'in hisse senetleri Borsa İstanbul A.Ş.'de işlem görmektedir.

Anadolu Hayat Emeklilik A.Ş.

1990 yılında kurulmuş olan Şirket'in merkezi İstanbul'dadır. Ferdi veya grup bireysel emeklilik ile hayat/ölüm sigortası ve bu branşlara bağlı her türlü sigortacılık faaliyetlerinde bulunmaktadır. Şirket'in katılımcılara sunduğu 34 adet bireysel emeklilik yatırım fonu mevcuttur. Şirket'in hisse senetleri Borsa İstanbul A.Ş.'de işlem görmektedir.

Efes Varlık Yönetim A.Ş.

Şubat 2011'de kurulan Şirket'in faaliyet konusu mevduat ve katılım bankaları ile diğer mali kuruluşların alacakları ile diğer varlıklarını satın almak ve satmaktır.

İş Faktoring A.Ş.

1993 yılından bu yana faktoring sektöründe faaliyet gösteren Şirket'in faaliyet konusu yurt içi ve yurt dışı faktoring işlemleridir.

İş Finansal Kiralama A.Ş.

Şirket'in ana faaliyet konusu yurt içi ve yurt dışı finansal kiralama faaliyetlerinde bulunmak olup, kiralama faaliyetlerine 1988 itibarıyla başlamıştır. Şirket hisse senetleri Borsa İstanbul A.Ş.'de işlem görmektedir.

İş Gayrimenkul Yatırım Ortaklığı A.Ş.

1999 yılından itibaren gayrimenkul yatırım ortaklığı olarak sektörde yerini alan Şirket'in temel amaç ve faaliyet konusu gayrimenkuller, gayrimenkule dayalı sermaye piyasası araçları, gayrimenkul projeleri ve sermaye piyasası araçlarına yatırım yapmaktır. Şirket'in hisse senetleri kuruluşundan bu yana Borsa İstanbul A.Ş.'de işlem görmektedir.

İş Girişim Sermayesi Yatırım Ortaklığı A.Ş.

2000 yılında girişim sermayesi faaliyetlerine başlayan şirketin amacı Türkiye'de kurulmuş ve kurulacak olan, gelişme potansiyeli taşıyan ve kaynak ihtiyacı olan girişim şirketlerine uzun vadeli yatırımlar yapmaktır. Şirket'in hisse senetleri 2004 yılından itibaren Borsa İstanbul A.Ş.'de işlem görmektedir.

İş Portföy Yönetimi A.Ş.

2000 yılında kurulan Şirket'in amacı ana sözleşmesinde belirtilen sermaye piyasası faaliyetlerinde bulunmaktır. Şirket sermaye piyasası faaliyetleri arasında sadece kurumsal yatırımcılara portföy yönetimi ve yatırım danışmanlık hizmeti sunmaktadır.

İş Yatırım Menkul Değerler A.Ş.

İş Yatırım Menkul Değerler A.Ş.'nin ana faaliyet alanı aracılık, kurumsal finansman, yatırım danışmanlığı, özel portföy yönetim hizmetlerinden oluşmaktadır. Şirket'in hisse senetleri Mayıs 2007'den itibaren Borsa İstanbul A.Ş.'de işlem görmektedir.

İş Yatırım Ortaklığı A.Ş.

1995 yılında İstanbul'da kurulan Şirket'in amacı ana sözleşmesinde belirtilen sermaye piyasası faaliyetlerinde bulunmak olup fiili faaliyet konusu portföy işletmeciliğidir. Şirket'in hisse senetleri Nisan 1996'dan itibaren Borsa İstanbul A.Ş.'de işlem görmektedir.

İşbank AG

Banka'nın Avrupa'daki bankacılık işlemlerini yürütmek üzere kurulmuştur. İşbank AG'nin Almanya'da 9 ve Hollanda'da 1 tane olmak üzere toplam 10 şubesi bulunmaktadır.

ISC İşbank

2011 yılında satın alınan Moskova merkezli Banka, Moskova Şubesi, St. Petersburg ve Kazan'daki temsilcilikleri ile kurumsal bankacılık, proje finansmanı ve dış ticaret finansmanı alanlarında bankacılık faaliyetlerini yürütmektedir.

JSC Isbank Georgia

2015 yılının üçüncü çeyreğinde Gürcistan'da kurulmuş olan Banka ağırlıklı olarak mevduat, kredi ve döviz işlemleri olmak üzere bankacılık faaliyetlerini yerine getirmektedir. Ana Ortaklık Banka'nın yurt dışı örgütlenmesi kapsamında 2012 yılında Batum, 2014 yılında Tiflis'te açmış olduğu şubeleri JSC Isbank Georgia'nın çatısı altında faaliyetlerini sürdürmektedir.

Maxis Girişim Sermayesi Portföy Yönetimi A.Ş.

Kasım 2017'de kurulan Şirket'in faaliyet konusu, Sermaye Piyasası Kanunu ve ilgili mevzuat hükümleri çerçevesinde girişim sermayesi yatırım fonlarının kurulması ve yönetimidir.

Maxis Investments Ltd.

2005 yılında İngiltere'de kurulmuş olan Şirket'in amacı yurt dışı sermaye piyasalarında faaliyetlerde bulunmaktır.

Milli Reasürans T.A.Ş.

1929'da kurulmuş olan Şirket'in faaliyet konusu, yurt içi ve yurt dışı reasürans ve retrosesyon işleri yapmaktır. Singapur'da 1 şubesi bulunmaktadır.

Moka Ödeme Kuruluşu A.Ş.

Banka tarafından 2021 yılında satın alınan Moka Ödeme Kuruluşu A.Ş., 2014 yılında kurulmuş olup, ödeme hizmetleri alanında faaliyet göstermektedir.

TSKB Gayrimenkul Yatırım Ortaklığı A.Ş.

2006 yılında kurulan Şirket'in ana faaliyet konusu gayrimenkul portföyü oluşturmak, bunu geliştirmek ve gayrimenkule dayalı sermaye piyasası araçlarına yatırım yapmaktır. Şirket'in hisse senetleri 2010 yılının Nisan ayından itibaren Borsa İstanbul A.Ş.'de işlem görmektedir.

Türkiye Sınai Kalkınma Bankası A.Ş.

Türkiye'nin ilk özel kalkınma ve yatırım bankası olan Türkiye Sınai Kalkınma Bankası A.Ş. (TSKB), sanayi başta olmak üzere bütün ekonomik sektörde özel girişim yatırımlarını desteklemek ve yerli ve yabancı sermayenin Türk firmalarına iştirak etmesine yardımcı olmak amacıyla kurulmuştur. Banka hisseleri Borsa İstanbul A.Ş.'de işlem görmektedir.

Yatırım Finansman Menkul Değerler A.Ş.

1976 yılında kurulan Şirket'in amacı ana sözleşmesinde belirtilen sermaye piyasası faaliyetlerinde bulunmaktır.

Yatırım Varlık Kiralama A.Ş.

Eylül 2019'da kurulmuş olan Şirket'in ana faaliyet konusu Sermaye Piyasası Kanunu ve ilgili mevzuat hükümleri çerçevesinde münhasıran kira sertifikası ihraç etmektir.

VII. Ana Ortaklık Banka ile Bağlı Ortaklıkları Arasında Özkaynakların Derhal Transfer Edilmesinin veya Borçların Geri Ödenmesinin Önünde Mevcut veya Muhtemel, Fiili veya Hukuki Engeller

Bulunmamaktadır.

VIII. Kamuya Açıklama Yükümlülüğüne Uyuma ve Söz Konusu Açıklamaların Doğruluğu, Sıklığı ve Uygunluğunun Değerlendirilmesine Yönelik Yazılı Politikalar

Ana Ortaklık Banka'nın kamuya açıklama yükümlülüğüne uyuma ve söz konusu açıklamaların doğruluğu, sıklığı ve uygunluğunun değerlendirilmesine yönelik yazılı politikaları da içeren bir Bilgilendirme Politikası bulunmaktadır. Yönetim Kurulu'nca kabul edilen Bilgilendirme Politikası'na Banka'nın internet sitesinden ulaşılabilir.

TÜRKİYE İŞ BANKASI A.Ş. KONSOLİDE BİLANÇOSU (FİNANSAL DURUM TABLOSU)							
VARLIKLAR	Dipnot	BIN TÜRK LİRASI					
		CARİ DÖNEM (30/06/2021)			ÖNCEKİ DÖNEM (31/12/2020)		
		TP	YP	Toplam	TP	YP	Toplam
I. FİNANSAL VARLIKLAR (Net)		71.636.731	154.849.486	226.486.217	62.727.896	125.080.583	187.808.479
1.1 Nakit ve Nakit Benzerleri		14.327.387	110.270.202	124.597.589	10.540.314	85.930.760	96.471.074
1.1.1 Nakit Değerler ve Merkez Bankası	V-I-a	9.427.167	84.048.691	93.475.858	5.566.057	66.404.333	71.970.390
1.1.2 Bankalar	V-I-ç	2.412.493	25.457.865	27.870.358	2.815.653	19.533.980	22.349.633
1.1.3 Para Piyasalarından Alacaklar		2.502.280	813.734	3.316.014	2.174.268	27.259	2.201.527
1.1.4 Beklenen Zarar Karşılıkları (-)		14.553	50.088	64.641	15.664	34.812	50.476
1.2 Gerçeğe Uygun Değer Farkı Kar Zarara Yansıtılan Finansal Varlıklar	V-I-b	3.696.601	6.668.888	10.365.489	3.745.650	3.054.356	6.800.006
1.2.1 Devlet Borçlanma Senetleri		365.825	4.068.424	4.434.249	168.133	573.788	741.921
1.2.2 Sermayede Payı Temsil Eden Menkul Değerler		948.889	327.080	1.275.969	1.345.669	261.922	1.607.591
1.2.3 Diğer Finansal Varlıklar		2.381.887	2.273.384	4.655.271	2.231.848	2.218.646	4.450.494
1.3 Gerçeğe Uygun Değer Farkı Diğer Kapsamli Gelire Yansıtılan Finansal Varlıklar	V-I-d	53.544.914	30.604.469	84.149.383	48.079.020	29.748.250	77.827.270
1.3.1 Devlet Borçlanma Senetleri		51.350.578	25.819.720	77.170.298	46.408.231	25.355.465	71.763.696
1.3.2 Sermayede Payı Temsil Eden Menkul Değerler		218.474	437.367	655.841	203.583	346.271	549.854
1.3.3 Diğer Finansal Varlıklar		1.975.862	4.347.382	6.323.244	1.467.206	4.046.514	5.513.720
1.4 Türev Finansal Varlıklar	V-I-c-i	67.829	7.305.927	7.373.756	362.912	6.347.217	6.710.129
1.4.1 Türev Finansal Varlıkların Gerçeğe Uygun Değer Farkı Kar Zarara Yansıtılan Kısmı		67.829	7.305.927	7.373.756	362.912	6.347.217	6.710.129
1.4.2 Türev Finansal Varlıkların Gerçeğe Uygun Değer Farkı Diğer Kapsamli Gelire Yansıtılan Kısmı		0	0	0	0	0	0
II. İTFA EDİLMİŞ MALİYETİ İLE ÖLÇÜLEN FİNANSAL VARLIKLAR (Net)		280.485.642	205.615.184	486.100.826	263.081.358	183.553.540	446.634.898
2.1 Krediler	V-I-e	253.464.368	202.901.919	456.366.287	236.661.521	178.069.783	414.731.304
2.2 Kiralama İşlemlerinden Alacaklar	V-I-ı	3.113.661	5.786.507	8.900.168	2.710.419	4.993.807	7.704.226
2.3 Faktoring Alacakları		3.761.234	1.157.269	4.918.503	3.485.758	1.158.428	4.644.186
2.4 İtfa Edilmiş Maliyeti ile Ölçülen Diğer Finansal Varlıklar	V-I-f	39.088.427	4.593.688	43.682.115	38.170.955	7.433.648	45.604.603
2.4.1 Devlet Borçlanma Senetleri		39.032.142	2.648.152	41.680.294	38.115.604	5.738.600	43.854.204
2.4.2 Diğer Finansal Varlıklar		56.285	1.945.536	2.001.821	55.351	1.695.048	1.750.399
2.5 Beklenen Zarar Karşılıkları (-)		18.942.048	8.824.199	27.766.247	17.947.295	8.102.126	26.049.421
III. SATIŞ AMAÇLI ELDE TUTULAN VE DURDURULAN FAALİYETLERE İLİŞKİN DURAN VARLIKLAR (Net)	V-I-l	1.232.537	17.282	1.249.819	1.287.465	15.143	1.302.608
3.1 Satış Amaçlı		1.232.537	17.282	1.249.819	1.287.465	15.143	1.302.608
3.2 Durdurulan Faaliyetlere İlişkin		0	0	0	0	0	0
IV. ORTAKLIK YATIRIMLARI		14.898.540	0	14.898.540	13.052.096	0	13.052.096
4.1 İştirakler (Net)	V-I-g	292.062	0	292.062	271.231	0	271.231
4.1.1 Özkaynak Yöntemine Göre Değerlenenler		258.883	0	258.883	242.174	0	242.174
4.1.2 Konsolide Edilmeyenler		33.179	0	33.179	29.057	0	29.057
4.2 Bağlı Ortaklıklar (Net)	V-I-ğ	14.601.358	0	14.601.358	12.775.982	0	12.775.982
4.2.1 Konsolide Edilmeyen Mali Ortaklıklar		0	0	0	0	0	0
4.2.2 Konsolide Edilmeyen Mali Olmayan Ortaklıklar		14.601.358	0	14.601.358	12.775.982	0	12.775.982
4.3 Birlikte Kontrol Edilen Ortaklıklar (İş Ortaklıkları) (Net)	V-I-h	5.120	0	5.120	4.883	0	4.883
4.3.1 Özkaynak Yöntemine Göre Değerlenenler		0	0	0	0	0	0
4.3.2 Konsolide Edilmeyenler		5.120	0	5.120	4.883	0	4.883
V. MADDİ DURAN VARLIKLAR (Net)		8.086.164	182.850	8.269.014	7.928.442	171.512	8.099.954
VI. MADDİ OLMAYAN DURAN VARLIKLAR (Net)		1.688.881	124.154	1.813.035	1.540.236	113.752	1.653.988
6.1 Şerefiye		63.968	0	63.968	35.974	0	35.974
6.2 Diğer		1.624.913	124.154	1.749.067	1.504.262	113.752	1.618.014
VII. YATIRIM AMAÇLI GAYRİMENKULLER (Net)	V-I-j	3.596.164	0	3.596.164	3.649.631	0	3.649.631
VIII. CARİ VERGİ VARLIĞI		28.710	4.794	33.504	46.085	2.838	48.923
IX. ERTELENMİŞ VERGİ VARLIĞI	V-I-k	2.937.836	1.630.583	4.568.419	2.324.870	1.347.866	3.672.736
X. DİĞER AKTİFLER (Net)	V-I-m	46.233.694	10.539.793	56.773.487	43.766.791	8.462.159	52.228.950
VARLIKLAR TOPLAMI		430.824.899	372.964.126	803.789.025	399.404.870	318.747.393	718.152.263

TÜRKİYE İŞ BANKASI A.Ş. KONSOLİDE BİLANÇOSU (FİNANSAL DURUM TABLOSU)

YÜKÜMLÜLÜKLER	Dipnot	BİN TÜRK LİRASI					
		CARİ DÖNEM (30/06/2021)			ÖNCEKİ DÖNEM (31/12/2020)		
		TP	YP	Toplam	TP	YP	Toplam
I. MEVDUAT	V-II-a	157.290.433	273.948.643	431.239.076	133.332.439	248.360.954	381.693.393
II. ALINAN KREDİLER	V-II-c	5.598.435	85.419.542	91.017.977	4.434.966	73.167.922	77.602.888
III. PARA PİYASALARINA BORÇLAR		27.436.792	8.826.056	36.262.848	19.985.947	5.998.700	25.984.647
IV. İHRAÇ EDİLEN MENKUL KIYMETLER (Net)	V-II-ç	8.251.707	32.296.936	40.548.643	7.134.909	32.364.397	39.499.306
4.1 Bonolar		5.445.424	0	5.445.424	5.095.133	0	5.095.133
4.2 Varlığa Dayalı Menkul Kıymetler		852.104	0	852.104	377.032	0	377.032
4.3 Tahviller		1.954.179	32.296.936	34.251.115	1.662.744	32.364.397	34.027.141
V. FONLAR		5.560	109.743	115.303	6.275	115.830	122.105
5.1 Müstakrizlerin Fonları		5.560	109.743	115.303	6.275	115.830	122.105
5.2 Diğer		0	0	0	0	0	0
VI. GERÇEĞE UYGUN DEĞER FARKI KAR ZARARA YANSITILAN FİNANSAL YÜKÜMLÜLÜKLER		0	0	0	0	0	0
VII. TÜREV FİNANSAL YÜKÜMLÜLÜKLER	V-II-b-f	2.100.236	3.489.058	5.589.294	1.514.236	7.340.198	8.854.434
7.1 Türev Finansal Yükümlülüklerin Gerçeğe Uygun Değer Farkı Kar Zarara Yansıtılan Kısmı		2.100.236	3.489.058	5.589.294	1.514.236	7.340.198	8.854.434
7.2 Türev Finansal Yükümlülüklerin Gerçeğe Uygun Değer Farkı Diğer Kapsamlı Gelire Yansıtılan Kısmı		0	0	0	0	0	0
VIII. FAKTORİNG YÜKÜMLÜLÜKLERİ		0	0	0	0	0	0
IX. KİRALAMA İŞLEMLERİNDEN YÜKÜMLÜLÜKLER (Net)	V-II-e	930.891	170.801	1.101.692	756.372	162.368	918.740
X. KARŞILIKLAR	V-II-g	21.804.530	4.920.815	26.725.345	20.036.922	3.990.144	24.027.066
10.1 Yeniden Yapılanma Karşılığı		0	0	0	0	0	0
10.2 Çalışan Hakları Karşılığı		1.797.674	3.058	1.800.732	1.618.739	2.192	1.620.931
10.3 Sigorta Teknik Karşılıkları (Net)		11.324.137	4.201.416	15.525.553	9.987.925	3.382.651	13.370.576
10.4 Diğer Karşılıklar		8.682.719	716.341	9.399.060	8.430.258	605.301	9.035.559
XI. CARİ VERGİ BORCU	V-II-ğ	1.200.610	20.844	1.221.454	2.836.995	14.987	2.851.982
XII. ERTELENMİŞ VERGİ BORCU	V-II-ğ	62.280	2.811	65.091	138.027	6.404	144.431
XIII. SATIŞ AMAÇLI ELDE TUTULAN VE DURDURULAN FAALİYETLERE İLİŞKİN DURAN VARLIK BORÇLARI (Net)		0	0	0	0	0	0
13.1 Satış Amaçlı		0	0	0	0	0	0
13.2 Durdurulan Faaliyetlere İlişkin		0	0	0	0	0	0
XIV. SERMAYE BENZERİ BORÇLANMA ARAÇLARI		2.293.181	25.887.122	28.180.303	2.286.510	22.139.611	24.426.121
14.1 Krediler		0	0	0	0	0	0
14.2 Diğer Borçlanma Araçları		2.293.181	25.887.122	28.180.303	2.286.510	22.139.611	24.426.121
XV. DİĞER YÜKÜMLÜLÜKLER	V-II-d	55.533.565	8.074.290	63.607.855	50.970.159	6.195.271	57.165.430
XVI. ÖZKAYNAKLAR	V-II-h	78.380.938	-266.794	78.114.144	74.597.926	263.794	74.861.720
16.1 Ödenmiş Sermaye		4.500.000	0	4.500.000	4.500.000	0	4.500.000
16.2 Sermaye Yedekleri		1.215.077	0	1.215.077	1.216.307	0	1.216.307
16.2.1 Hisse Senedi İhraç Primleri		124.477	0	124.477	124.549	0	124.549
16.2.2 Hisse Senedi İptal Karları		0	0	0	0	0	0
16.2.3 Diğer Sermaye Yedekleri		1.090.600	0	1.090.600	1.091.758	0	1.091.758
16.3 Kar veya Zararda Yeniden Sınıflandırılmayacak Birikmiş Diğer Kapsamlı Gelirler veya Giderler		4.690.789	100	4.690.889	4.649.809	100	4.649.909
16.4 Kar veya Zararda Yeniden Sınıflandırılacak Birikmiş Diğer Kapsamlı Gelirler veya Giderler		4.806.921	-656.511	4.150.410	4.698.746	-60.675	4.638.071
16.5 Kar Yedekleri		51.347.702	4.619	51.352.321	44.060.209	4.619	44.064.828
16.5.1 Yasal Yedekler		5.829.240	1.930	5.831.170	5.335.033	1.930	5.336.963
16.5.2 Statü Yedekleri		225.220	0	225.220	178.599	0	178.599
16.5.3 Olağanüstü Yedekler		45.293.242	2.689	45.295.931	38.546.577	2.689	38.549.266
16.5.4 Diğer Kar Yedekleri		0	0	0	0	0	0
16.6 Kar veya Zarar		4.061.814	308.933	4.370.747	8.153.556	225.331	8.378.887
16.6.1 Geçmiş Yıllar Kar veya Zararı		66.920	225.331	292.251	1.586.175	137.270	1.723.445
16.6.2 Dönem Net Kar veya Zararı		3.994.894	83.602	4.078.496	6.567.381	88.061	6.655.442
16.7 Azınlık Payları	V-II-ı	7.758.635	76.065	7.834.700	7.319.299	94.419	7.413.718
YÜKÜMLÜLÜKLER TOPLAMI		360.889.158	442.899.867	803.789.025	318.031.683	400.120.580	718.152.263

TÜRKİYE İŞ BANKASI A.Ş. KONSOLİDE NAZIM HESAPLAR								
	Dipnot	BİN TÜRK LİRASI						
		CARİ DÖNEM (30/06/2021)			ÖNCEKİ DÖNEM (31/12/2020)			
		TP	YP	Toplam	TP	YP	Toplam	
A. BİLANÇO DIŞI YÜKÜMLÜLÜKLER (I+II+III)	V-III	236.574.132	518.233.320	754.807.452	229.466.822	482.447.565	711.914.387	
I. GARANTİ ve KEFALETLER		42.468.809	110.625.870	153.094.679	40.128.375	82.758.032	122.886.407	
1.1 Teminat Mektupları		41.948.117	59.083.222	101.031.339	39.563.027	48.508.183	88.071.210	
1.1.1 Devlet İhale Kanunu Kapsamına Girenler		664.107	573.407	1.237.514	687.709	535.767	1.223.476	
1.1.2 Dış Ticaret İşlemleri Dolayısıyla Verilenler		3.895.896	31.498.416	35.394.312	4.416.349	24.324.692	28.741.041	
1.1.3 Diğer Teminat Mektupları		37.388.114	27.011.399	64.399.513	34.458.969	23.647.724	58.106.693	
1.2 Banka Kredileri		73.300	11.939.840	12.013.140	84.800	8.965.543	9.050.343	
1.2.1 İthalat Kabul Kredileri		0	402.942	402.942	0	387.585	387.585	
1.2.2 Diğer Banka Kabulleri		73.300	11.536.898	11.610.198	84.800	8.577.958	8.662.758	
1.3 Akreditifler		432.893	36.439.971	36.872.864	454.945	22.138.966	22.593.911	
1.3.1 Belgeli Akreditifler		391.362	28.072.692	28.464.054	435.024	16.428.961	16.863.985	
1.3.2 Diğer Akreditifler		41.531	8.367.279	8.408.810	19.921	5.710.005	5.729.926	
1.4 Garanti Verilen Prefinansmanlar		0	0	0	0	0	0	
1.5 Cirolar		0	0	0	0	0	0	
1.5.1 T.C. Merkez Bankasına Cirolar		0	0	0	0	0	0	
1.5.2 Diğer Cirolar		0	0	0	0	0	0	
1.6 Menkul Kıy. İh. Satın Alma Garantilerimizden		0	0	0	0	0	0	
1.7 Faktoring Garantilerinden		1.443	0	1.443	9.355	0	9.355	
1.8 Diğer Garantilerimizden		13.056	3.162.837	3.175.893	16.248	3.145.340	3.161.588	
1.9 Diğer Kefaletlerimizden		0	0	0	0	0	0	
II. TAAHHÜTLER		82.266.275	33.368.170	115.634.445	72.767.824	26.364.767	99.132.591	
2.1 Cayılamaz Taahhütler		80.353.903	19.780.036	100.133.939	71.400.021	14.882.602	86.282.623	
2.1.1 Vadeli Aktif Değerler Alım Satım Taahhütleri		2.761.666	7.644.094	10.405.760	2.250.035	4.322.672	6.572.707	
2.1.2 Vadeli Mevduat Alım Satım Taahhütleri		0	0	0	0	0	0	
2.1.3 İştir. ve Bağ. Ort. Ser. İst. Taahhütleri		0	135.391	135.391	0	127.172	127.172	
2.1.4 Kul. Gar. Kredi Tahsis Taahhütleri		27.654.669	1.156.010	28.810.679	24.688.380	1.009.173	25.697.553	
2.1.5 Men. Kıy. İhr. Aracılık Taahhütleri		0	0	0	0	0	0	
2.1.6 Zorunlu Karşılık Ödeme Taahhüdü		0	0	0	0	0	0	
2.1.7 Çekler İçin Ödeme Taahhütleri		3.141.225	0	3.141.225	2.641.068	0	2.641.068	
2.1.8 İhracat Taahhütlerinden Kaynaklanan Vergi ve Fon Yükümlülükleri		28.923	0	28.923	26.068	0	26.068	
2.1.9 Kredi Kartı Harcama Limit Taahhütleri		42.408.457	0	42.408.457	37.915.127	0	37.915.127	
2.1.10 Kredi Kartları ve Bankacılık Hizmetlerine İlişkin Promosyon Uyg. Taah.		201.945	0	201.945	179.370	0	179.370	
2.1.11 Açığa Menkul Kıymet Satış Taahhütlerinden Alacaklar		0	0	0	0	0	0	
2.1.12 Açığa Menkul Kıymet Satış Taahhütlerinden Borçlar		0	0	0	0	0	0	
2.1.13 Diğer Cayılamaz Taahhütler		4.157.018	10.844.541	15.001.559	3.699.973	9.423.585	13.123.558	
2.2 Cayılabilir Taahhütler		1.912.372	13.588.134	15.500.506	1.367.803	11.482.165	12.849.968	
2.2.1 Cayılabilir Kredi Tahsis Taahhütleri		1.847.372	13.588.134	15.435.506	1.302.803	11.482.165	12.784.968	
2.2.2 Diğer Cayılabilir Taahhütler		65.000	0	65.000	65.000	0	65.000	
III. TÜREV FİNANSAL ARAÇLAR		111.839.048	374.239.280	486.078.328	116.570.623	373.324.766	489.895.389	
3.1 Riskten Korunma Amaçlı Türev Finansal Araçlar		0	18.104.867	18.104.867	0	19.840.766	19.840.766	
3.1.1 Gerçeğe Uygun Değer Riskinden Korunma Amaçlı İşlemler		0	18.104.867	18.104.867	0	19.840.766	19.840.766	
3.1.2 Nakit Akış Riskinden Korunma Amaçlı İşlemler		0	0	0	0	0	0	
3.1.3 Yurtdışındaki Net Yatırım Riskinden Korunma Amaçlı İşlemler		0	0	0	0	0	0	
3.2 Alım Satım Amaçlı İşlemler		111.839.048	356.134.413	467.973.461	116.570.623	353.484.000	470.054.623	
3.2.1 Vadeli Döviz Alım-Satım İşlemleri		7.479.451	28.289.406	35.768.857	8.922.687	41.994.015	50.916.702	
3.2.1.1 Vadeli Döviz Alım İşlemleri		4.845.724	12.997.507	17.843.231	6.936.738	18.551.563	25.488.301	
3.2.1.2 Vadeli Döviz Satım İşlemleri		2.633.727	15.291.899	17.925.626	1.985.949	23.442.452	25.428.401	
3.2.2 Para ve Faiz Swap İşlemleri		96.029.069	287.530.276	383.559.345	101.415.909	273.410.206	374.826.115	
3.2.2.1 Swap Para Alım İşlemleri		7.330.220	98.331.066	105.661.286	6.088.408	96.398.304	102.486.712	
3.2.2.2 Swap Para Satım İşlemleri		87.645.061	33.325.882	120.970.943	93.752.701	29.719.050	123.471.751	
3.2.2.3 Swap Faiz Alım İşlemleri		526.894	77.936.664	78.463.558	787.400	73.646.426	74.433.826	
3.2.2.4 Swap Faiz Satım İşlemleri		526.894	77.936.664	78.463.558	787.400	73.646.426	74.433.826	
3.2.3 Para, Faiz ve Menkul Değer Opsiyonları		6.796.067	17.149.863	23.945.930	2.003.720	14.257.333	16.261.053	
3.2.3.1 Para Alım Opsiyonları		4.015.223	4.955.515	8.970.738	1.023.470	3.069.627	4.093.097	
3.2.3.2 Para Satım Opsiyonları		2.653.149	6.326.186	8.979.335	707.100	3.346.049	4.053.149	
3.2.3.3 Faiz Alım Opsiyonları		0	2.934.081	2.934.081	0	3.920.016	3.920.016	
3.2.3.4 Faiz Satım Opsiyonları		0	2.934.081	2.934.081	0	3.920.016	3.920.016	
3.2.3.5 Menkul Değerler Alım Opsiyonları		6.190	0	6.190	121.010	0	121.010	
3.2.3.6 Menkul Değerler Satım Opsiyonları		121.505	0	121.505	152.140	1.625	153.765	
3.2.4 Futures Para İşlemleri		487.083	415.766	902.849	3.156.514	2.794.386	5.950.900	
3.2.4.1 Futures Para Alım İşlemleri		266.018	291.827	557.845	507.826	2.647.387	3.155.213	
3.2.4.2 Futures Para Satım İşlemleri		221.065	123.939	345.004	2.648.688	146.999	2.795.687	
3.2.5 Futures Faiz Alım-Satım İşlemleri		0	0	0	0	0	0	
3.2.5.1 Futures Faiz Alım İşlemleri		0	0	0	0	0	0	
3.2.5.2 Futures Faiz Satım İşlemleri		0	0	0	0	0	0	
3.2.6 Diğer		1.047.378	22.749.102	23.796.480	1.071.793	21.028.060	22.099.853	
B. EMANET VE REHİNLİ KIYMETLER (IV+V+VI)		791.458.224	1.062.121.373	1.853.579.597	728.033.002	906.245.389	1.634.278.391	
IV. EMANET KIYMETLER		98.046.003	84.711.576	182.757.579	86.312.364	73.210.438	159.522.802	
4.1 Müşteri Fon ve Portföy Mevcutları		0	0	0	0	0	0	
4.2 Emanete Alınan Menkul Değerler		75.207.835	7.404.930	82.612.765	67.013.035	6.643.025	73.656.060	
4.3 Tahsile Alınan Çekler		19.104.785	44.666.061	63.770.846	15.972.224	37.840.329	53.812.553	
4.4 Tahsile Alınan Ticari Senetler		3.235.466	19.692.867	22.928.333	2.873.548	17.306.337	20.179.885	
4.5 Tahsile Alınan Diğer Kıymetler		0	0	0	0	0	0	
4.6 İhracına Aracı Olunan Kıymetler		0	0	0	0	0	0	
4.7 Diğer Emanet Kıymetler		497.917	12.947.718	13.445.635	453.557	11.420.747	11.874.304	
4.8 Emanet Kıymet Alanlar		0	0	0	0	0	0	
V. REHİNLİ KIYMETLER		693.412.221	977.409.797	1.670.822.018	641.720.638	833.034.951	1.474.755.589	
5.1 Menkul Kıymetler		48.229.279	93.298.125	141.527.504	47.823.113	78.780.877	126.603.990	
5.2 Teminat Senetleri		13.318.995	35.725.351	49.044.346	11.883.928	28.867.329	40.751.257	
5.3 Emtia		152.085.953	65.174.170	217.260.123	131.913.263	53.111.124	185.024.387	
5.4 Varant		0	0	0	0	0	0	
5.5 Gayrimenkul		374.496.335	500.762.337	875.258.672	352.717.245	432.859.911	785.577.156	
5.6 Diğer Rehinli Kıymetler		105.281.559	282.449.814	387.731.373	97.383.089	239.415.710	336.798.799	
5.7 Rehinli Kıymet Alanlar		0	0	0	0	0	0	
VI. KABUL EDİLEN AVALLER VE KEFALETLER		0	0	0	0	0	0	
BİLANÇO DIŞI HESAPLAR TOPLAMI (A+B)		1.028.032.356	1.580.354.693	2.608.387.049	957.499.824	1.388.692.954	2.346.192.778	

TÜRKİYE İŞ BANKASI A.Ş. KONSOLİDE KAR VEYA ZARAR TABLOSU					
GELİR VE GİDER KALEMLERİ	Dipnot	BİN TÜRK LİRASI			
		CARİ DÖNEM (01/01-30/06/2021)	ÖNCEKİ DÖNEM (01/01-30/06/2020)	CARİ DÖNEM (01/04-30/06/2021)	ÖNCEKİ DÖNEM (01/04-30/06/2020)
I. FAİZ GELİRLERİ	V-IV-a	30.066.695	22.669.412	15.942.265	11.319.063
1.1 Kredilerden Alınan Faizler		21.426.950	16.668.289	11.268.014	8.321.226
1.2 Zorunlu Karşılıklardan Alınan Faizler		322.863	10.125	204.748	10.125
1.3 Bankalardan Alınan Faizler		346.328	234.650	195.209	102.310
1.4 Para Piyasası İşlemlerinden Alınan Faizler		233.262	40.597	113.879	16.999
1.5 Menkul Değerlerden Alınan Faizler		7.012.560	5.293.883	3.785.806	2.661.151
1.5.1 Gerçeğe Uygun Değer Farkı Kar Zarara Yansıtılanlar		61.441	34.684	31.113	11.827
1.5.2 Gerçeğe Uygun Değer Farkı Diğer Kapsamlı Gelire Yansıtılanlar		4.305.274	3.168.385	2.336.343	1.608.649
1.5.3 İtfa Edilmiş Maliyeti İle Ölçülenler		2.645.845	2.090.814	1.418.350	1.040.675
1.6 Finansal Kiralama Faiz Gelirleri		382.607	249.042	201.657	126.600
1.7 Diğer Faiz Gelirleri		342.125	172.826	172.952	80.652
II. FAİZ GİDERLERİ (-)	V-IV-b	14.740.237	9.127.652	7.930.585	4.338.080
2.1 Mevduata Verilen Faizler		8.316.116	4.571.723	4.469.232	2.053.560
2.2 Kullanılan Kredilere Verilen Faizler		1.122.356	1.262.359	601.815	606.242
2.3 Para Piyasası İşlemlerine Verilen Faizler		2.277.290	518.641	1.292.899	318.112
2.4 İhraç Edilen Menkul Kıymetlere Verilen Faizler		2.747.965	2.395.491	1.419.758	1.191.453
2.5 Kiralama Faiz Giderleri		75.723	75.705	38.942	37.922
2.6 Diğer Faiz Giderleri		200.787	303.733	107.939	130.791
III. NET FAİZ GELİRİ/GİDERİ (I - II)		15.326.458	13.541.760	8.011.680	6.980.983
IV. NET ÜCRET VE KOMİSYON GELİRLERİ/GİDERLERİ		2.947.640	2.214.770	1.540.098	987.446
4.1 Alınan Ücret ve Komisyonlar		4.527.029	3.338.046	2.380.751	1.491.159
4.1.1 Gayri Nakdi Kredilerden		620.054	547.388	325.150	284.403
4.1.2 Diğer		3.907.775	2.790.658	2.055.601	1.206.756
4.2 Verilen Ücret ve Komisyonlar (-)		1.580.189	1.123.276	840.653	503.713
4.2.1 Gayri Nakdi Kredilere		5.757	2.412	3.036	1.254
4.2.2 Diğer		1.574.432	1.120.864	837.617	502.459
V. TEMETTÜ GELİRLERİ		59.128	27.606	37.402	26.691
VI. TİCARİ KAR/ZARAR (Net)	V-IV-c	-3.264.754	-289.198	-2.305.304	149.673
6.1 Sermaye Piyasası İşlemleri Karı/Zararı		535.699	466.392	386.224	424.860
6.2 Türev Finansal İşlemlerden Kar/Zarar		-1.181.029	-2.769.507	-8.570.376	-2.725.353
6.3 Kambiyo İşlemleri Karı/Zararı		-2.619.424	2.013.917	5.878.848	2.450.166
VII. DİĞER FAALİYET GELİRLERİ	V-IV-ç	7.390.794	5.589.863	3.416.865	2.635.834
VIII. FAALİYET BRÜT KARI (III-IV+V+VI+VII)		22.459.266	21.084.801	10.700.741	10.780.627
IX. BEKLENEN ZARAR KARŞILIKLARI GİDERLERİ (-)	V-IV-d	5.293.047	5.490.372	2.296.393	2.725.853
X. DİĞER KARŞILIK GİDERLERİ (-)	V-IV-d	714.693	1.140.150	263.961	671.171
XI. PERSONEL GİDERLERİ (-)		3.585.007	3.417.363	1.812.732	1.519.355
XII. DİĞER FAALİYET GİDERLERİ (-)	V-IV-e	9.298.562	6.900.897	4.806.374	3.445.889
XIII. NET FAALİYET KARI/ZARARI (VIII-IX-X-XI-XII)		3.567.957	4.136.019	1.521.281	2.418.359
XIV. BİRLEŞME İŞLEMİ SONRASINDA GELİR OLARAK KAYDEDİLEN FAZLALIK TUTARI		0	0	0	0
XV. ÖZKAYNAK YÖNTEMİ UYGULANAN ORTAKLIKLARDAN KAR/ZARAR		1.477.196	390.167	838.144	63.249
XVI. NET PARASAL POZİSYON KARI/ZARARI		0	0	0	0
XVII. SÜRDÜRÜLEN FAALİYETLER VERGİ ÖNCESİ K/Z (XIII+...+XVI)		5.045.153	4.526.186	2.359.425	2.481.608
XVIII. SÜRDÜRÜLEN FAALİYETLER VERGİ KARŞILIĞI (±)	V-IV-f	237.780	980.745	-187.985	560.473
18.1 Cari Vergi Karşılığı		857.828	2.387.164	491.272	2.165.734
18.2 Ertelemiş Vergi Gider Etkisi (+)		2.022.091	378.169	-903.445	-565.498
18.3 Ertelemiş Vergi Gelir Etkisi (-)		2.642.139	1.784.588	-224.188	1.039.763
XIX. SÜRDÜRÜLEN FAALİYETLER DÖNEM NET K/Z (XVII±XVIII)		4.807.373	3.545.441	2.547.410	1.921.135
XX. DURDURULAN FAALİYETLERDEN GELİRLER		0	0	0	0
20.1 Satış Amaçlı Elde Tutulan Duran Varlık Gelirleri		0	0	0	0
20.2 İştirak, Bağlı Ortaklık ve Birlikte Edilen Ortaklıklar (İş Ort.) Satış Karları		0	0	0	0
20.3 Diğer Durdurulan Faaliyet Gelirleri		0	0	0	0
XXI. DURDURULAN FAALİYETLERDEN GİDERLER (-)		0	0	0	0
21.1 Satış Amaçlı Elde Tutulan Duran Varlık Giderleri		0	0	0	0
21.2 İştirak, Bağlı Ortaklık ve Birlikte Kontrol Edilen Ortaklıklar (İş Ort.) Satış Zararları		0	0	0	0
21.3 Diğer Durdurulan Faaliyet Giderleri		0	0	0	0
XXII. DURDURULAN FAALİYETLER VERGİ ÖNCESİ K/Z (XX-XXI)		0	0	0	0
XXIII. DURDURULAN FAALİYETLER VERGİ KARŞILIĞI (±)	V-IV-f	0	0	0	0
23.1 Cari Vergi Karşılığı		0	0	0	0
23.2 Ertelemiş Vergi Gider Etkisi (+)		0	0	0	0
23.3 Ertelemiş Vergi Gelir Etkisi (-)		0	0	0	0
XXIV. DURDURULAN FAALİYETLER DÖNEM NET K/Z (XXII±XXIII)		0	0	0	0
XXV. DÖNEM NET KARI/ZARARI (XIX+XXIV)	V-IV-g	4.807.373	3.545.441	2.547.410	1.921.135
25.1 Grubun Karı / Zararı		4.078.496	3.097.413	2.195.565	1.619.751
25.2 Azımlık Payları Karı / Zararı (-)		728.877	448.028	351.845	301.384
Hisse Başına Kar / Zarar (*)		0,036252573	0,027532009	0,019515743	0,014397499

(*) Tam TL tutarı ile gösterilmiştir.

TÜRKİYE İŞ BANKASI A.Ş. KONSOLİDE KAR VEYA ZARAR VE DİĞER KAPSAMLI GELİR TABLOSU		
	BİN TÜRK LİRASI	
	CARİ DÖNEM (01/01-30/06/2021)	ÖNCEKİ DÖNEM (01/01-30/06/2020)
I. DÖNEM KARI/ZARARI	4.807.373	3.545.441
II. DİĞER KAPSAMLI GELİRLER	-471.509	1.274.205
2.1 Kar veya Zararda Yeniden Sınıflandırılmayacaklar	41.467	-582
2.1.1 Maddi Duran Varlıklar Yeniden Değerleme Artışları/Azalışları	-13.939	-2.982
2.1.2 Maddi Olmayan Duran Varlıklar Yeniden Değerleme Artışları/Azalışları	0	0
2.1.3 Tanımlanmış Fayda Planları Yeniden Ölçüm Kazançları/Kayıpları	0	0
2.1.4 Diğer Kar veya Zarar Olarak Yeniden Sınıflandırılmayacak Diğer Kapsamlı Gelir Unsurları	54.012	2.102
2.1.5 Kar veya Zararda Yeniden Sınıflandırılmayacak Diğer Kapsamlı Gelire İlişkin Vergiler	1.394	298
2.2 Kar veya Zararda Yeniden Sınıflandırılacaklar	-512.976	1.274.787
2.2.1 Yabancı Para Çevirim Farkları	306.372	478.312
2.2.2 Gerçeğe Uygun Değer Farkı Diğer Kapsamlı Gelire Yansıtılan Finansal Varlıkların Değerleme ve/veya Sınıflandırma Gelirleri/Giderleri	-1.766.674	985.810
2.2.3 Nakit Akış Riskinden Korunma Gelirleri/Giderleri	0	0
2.2.4 Yurtdışındaki İşletmeye İlişkin Yatırım Riskinden Korunma Gelirleri/Giderleri	0	0
2.2.5 Diğer Kar veya Zarar Olarak Yeniden Sınıflandırılacak Diğer Kapsamlı Gelir Unsurları	598.159	31.940
2.2.6 Kar veya Zararda Yeniden Sınıflandırılacak Diğer Kapsamlı Gelire İlişkin Vergiler	349.167	-221.275
III. TOPLAM KAPSAMLI GELİR (I+II)	4.335.864	4.819.646

TÜRKİYE İŞ BANKASI A.Ş. KONSOLİDE ÖZKAYNAKLAR DEĞİŞİM TABLOSU

BİN TÜRK LİRASI

ÖZKAYNAK KALEMLERİNDEKİ DEĞİŞİKLİKLER	Dipnot	Kar veya Zararda Yeniden Sınıflandırılmayacak Birikmiş Diğer Kapsamlı Gelirler ve Giderler							Kar veya Zararda Yeniden Sınıflandırılacak Birikmiş Diğer Kapsamlı Gelirler ve Giderler									
		Ödenmiş Sermaye	Hisse Senedi İhraç Primleri	Hisse Senedi İptal Karları	Diğer Sermaye Yedekleri	Duran Varlıklar Birikmiş Yeniden Değerleme Artışları/Azalışları	Tanımlanmış Fayda Planlarının Birikmiş Yeniden Ölçüm Kazançları/Kayıpları	Diğer (1)	Yabancı Para Çevirim Farkları	Gerçeğe Uygun Değer Farkı Diğer Kapsamlı Gelire Yansıtılan Finansal Varlıkların Birikmiş Yeniden Değerleme ve/veya Sınıflandırma Kazançları/Kayıpları	Diğer (2)	Kar Yedekleri	Geçmiş Dönem Karı / (Zararı)	Dönem Net Kar veya Zararı	Azınlık Payları Hariç Toplam Özkaynak	Azınlık Payları	Toplam Özkaynak	
ÖNCEKİ DÖNEM (30/06/2020)																		
I. Dönem Başı Bakiyesi		4.500.000	39.250		1.087.620	3.466.783	-243.042	1.566.614	1.461.737		477.022	1.021.753	36.844.887	8.413.254		58.635.878	7.065.589	65.701.467
II. TMS 8 Uyarınca Yapılan Düzeltmeler																		
Z.1 Hataların Düzeltilmesinin Etkisi																		
Z.2 Muhasebe Politikasında Yapılan Değişikliklerin Etkisi																		
III. Yeni Bakiye (I+II)		4.500.000	39.250		1.087.620	3.466.783	-243.042	1.566.614	1.461.737		477.022	1.021.753	36.844.887	8.413.254		58.635.878	7.065.589	65.701.467
IV. Toplam Kapsamlı Gelir						-2.684		2.106	477.037		755.333	32.417						4.819.646
V. Nakden Gerçekleştirilen Sermaye Artırımı																		
VI. İç Kaynaklardan Gerçekleştirilen Sermaye Artırımı																		
VII. Ödenmiş Sermaye Enflasyon Düzeltme Farkı																		
VIII. Hisse Senedine Dönüştürülebilir Tahviller																		
IX. Sermaye Benzeri Borçlanma Araçları																		
X. Diğer Değişiklikler Nedeniyle Artış /Azalış (*)			269		-289	30.672	-115	1	153		4.210	-125	106.186	-27.777		113.185	-390.907	-277.722
XI. Kar Dağıtım													6.996.390	-6.982.882		13.508	-182.360	-168.852
11.1 Dağıtılan Temettü																	-190.292	-190.292
11.2 Yedeklere Aktarılan Tutarlar													6.982.882	-6.982.882				
11.3 Diğer (**)													13.508			13.508	7.932	21.440
Dönem Sonu Bakiyesi (III+IV+.....+X+XI)		4.500.000	39.519	0	1.087.331	3.494.771	-243.157	1.568.721	1.938.927		1.236.565	1.054.045	43.947.463	1.402.595	3.097.413	63.124.193	6.950.346	70.074.539
CARİ DÖNEM (30/06/2021)																		
I. Önceki Dönem Sonu Bakiyesi		4.500.000	124.549		1.091.758	3.508.193	-303.280	1.444.996	2.066.912		1.285.771	1.285.388	44.064.828	8.378.887		67.448.002	7.413.718	74.861.720
II. TMS 8 Uyarınca Yapılan Düzeltmeler																		
Z.1 Hataların Düzeltilmesinin Etkisi																		
Z.2 Muhasebe Politikasında Yapılan Değişikliklerin Etkisi																		
III. Yeni Bakiye (I+II)		4.500.000	124.549		1.091.758	3.508.193	-303.280	1.444.996	2.066.912		1.285.771	1.285.388	44.064.828	8.378.887		67.448.002	7.413.718	74.861.720
IV. Toplam Kapsamlı Gelir						-12.545		54.012	306.834		-1.391.017	596.478						4.335.864
V. Nakden Gerçekleştirilen Sermaye Artırımı																		
VI. İç Kaynaklardan Gerçekleştirilen Sermaye Artırımı																		
VII. Ödenmiş Sermaye Enflasyon Düzeltme Farkı																		
VIII. Hisse Senedine Dönüştürülebilir Tahviller																		
IX. Sermaye Benzeri Borçlanma Araçları																		
X. Diğer Değişiklikler Nedeniyle Artış /Azalış (*)			-72		-1.158	-481		-6	44				-542	-17.714		-19.929	8.823	-11.106
XI. Kar Dağıtım													7.288.035	-8.068.922		-780.887	-291.447	-1.072.334
11.1 Dağıtılan Temettü																		
11.2 Yedeklere Aktarılan Tutarlar													7.273.183	-7.273.183				
11.3 Diğer (**)													14.852	-134.324		-119.472	7.779	-111.693
Dönem Sonu Bakiyesi (III+IV+.....+X+XI)		4.500.000	124.477	0	1.090.600	3.495.167	-303.280	1.499.002	2.373.790		-105.246	1.881.866	51.352.321	292.251	4.078.496	70.279.444	7.834.700	78.114.144

(1) Özkaynak yöntemiyle değerlendirilen yatırımların diğer kapsamlı gelirinden kar/zararda sınıflandırılmayacak payları ile diğer kar veya zarar olarak yeniden sınıflandırılmayacak diğer kapsamlı gelir unsurlarının birikmiş tutarları

(2) Nakit akış riskinden korunma kazançları/kayıpları, özkaynak yöntemiyle değerlendirilen yatırımların diğer kapsamlı gelirinden kar/zararda sınıflandırılacak payları ve diğer kar veya zarar olarak yeniden sınıflandırılacak diğer kapsamlı gelir unsurlarının birikmiş tutarları

(*) Grup paylarında meydana gelen değişimleri de içermektedir.

(**) TMS 19 "Çalışanlara Sağlanan Faydalar" uyarınca personele dağıtılacak kar payı için ilgili dönemde ayrılan karşılıklar, dağıtılabilir kar rakamına ilave edilmiştir. Cari dönemde, Ana Ortaklık Banka'nın ana sözleşmesine göre Banka personeline dağıtılan temettü tutarı da yer almaktadır.

TÜRKİYE İŞ BANKASI A.Ş. KONSOLİDE NAKİT AKIŞ TABLOSU

		BİN TÜRK LİRASI		
		Dipnot	CARİ DÖNEM (01/01-30/06/2021)	ÖNCEKİ DÖNEM (01/01-30/06/2020)
A.	BANKACILIK FAALİYETLERİNE İLİŞKİN NAKİT AKIŞLARI			
1.1	Bankacılık Faaliyet Konusu Varlık ve Yükümlülüklerdeki Değişim Öncesi Faaliyet Karı		8.331.581	16.661.599
1.1.1	Alınan Faizler		27.329.439	19.601.197
1.1.2	Ödenen Faizler		-13.829.106	-8.944.391
1.1.3	Alınan Temettüleri		313.791	243.959
1.1.4	Alınan Ücret ve Komisyonlar		4.527.829	3.338.046
1.1.5	Elde Edilen Diğer Kazançlar		2.943.604	3.773.292
1.1.6	Zarar Olarak Muhasebeleştirilen Donuk Alacaklardan Tahsilatlar		1.267.727	894.222
1.1.7	Personele ve Hizmet Tedarik Edenlere Yapılan Nakit Ödemeler		-6.336.571	-6.239.733
1.1.8	Ödenen Vergiler		-2.902.083	-1.507.226
1.1.9	Diğer		-4.983.049	5.502.233
1.2	Bankacılık Faaliyetleri Konusu Varlık ve Yükümlülüklerdeki Değişim		22.697.527	-1.069.796
1.2.1	Gerçeğe Uygun Değer Farkı K/Z'a Yansıtılan FV'larda Net (Artış) Azalış		-4.094.963	-815.040
1.2.2	Bankalar Hesabındaki Net (Artış) Azalış		-95.418	-7.428.424
1.2.3	Kredilerdeki Net (Artış) Azalış		-18.039.998	-29.074.473
1.2.4	Diğer Varlıklarda Net (Artış) Azalış		-501.213	-5.735.998
1.2.5	Bankaların Mevduatlarında Net Artış (Azalış)		-1.130.349	-16.311
1.2.6	Diğer Mevduatlarda Net Artış (Azalış)		28.156.341	23.765.058
1.2.7	Gerçeğe Uygun Değer Farkı K/Z'a Yansıtılan FY'lerde Net Artış (Azalış)		0	0
1.2.8	Alınan Kredilerdeki Net Artış (Azalış)		2.449.315	-3.941.413
1.2.9	Vadesi Gelmiş Borçlarda Net Artış (Azalış)		0	0
1.2.10	Diğer Borçlarda Net Artış (Azalış)		15.953.812	22.176.805
I.	Bankacılık Faaliyetlerinden Kaynaklanan Net Nakit Akışı		31.029.108	15.591.803
B.	YATIRIM FAALİYETLERİNE İLİŞKİN NAKİT AKIŞLARI			
II.	Yatırım Faaliyetlerinden Kaynaklanan Net Nakit Akışı		55.429	-13.682.271
2.1	İktisap Edilen İştirakler, Bağlı Ortaklıklar ve Birlikte Kontrol Edilen Ortaklıklar (İş Ortaklıkları)		-113	-33.500
2.2	Elden Çıkarılan İştirakler, Bağlı Ortaklıklar ve Birlikte Kontrol Edilen Ortaklıklar (İş Ortaklıkları)		0	-24.025
2.3	Satın Alınan Menkul ve Gayrimenkuller		-292.288	-267.483
2.4	Elden Çıkarılan Menkul ve Gayrimenkuller		155.259	101.703
2.5	Elde Edilen Gerçeğe Uygun Değer Farkı Diğer Kapsamlı Gelire Yansıtılan Finansal Varlıklar		-19.342.334	-18.867.001
2.6	Elden Çıkarılan Gerçeğe Uygun Değer Farkı Diğer Kapsamlı Gelire Yansıtılan Finansal Varlıklar		16.322.498	12.748.528
2.7	Satın Alınan İtfa Edilmiş Maliyeti ile Ölçülen Finansal Varlıklar		-8.033.541	-10.677.101
2.8	Satılan İtfa Edilmiş Maliyeti ile Ölçülen Finansal Varlıklar (*)		11.566.116	3.691.457
2.9	Diğer		-320.168	-354.849
C.	FİNANSMAN FAALİYETLERİNE İLİŞKİN NAKİT AKIŞLARI			
III.	Finansman Faaliyetlerinden Sağlanan Net Nakit		-6.346.899	-421.041
3.1	Krediler ve İhraç Edilen Menkul Değerlerden Sağlanan Nakit		11.637.948	20.337.755
3.2	Krediler ve İhraç Edilen Menkul Değerlerden Kaynaklanan Nakit Çıkışı		-16.662.456	-20.348.727
3.3	İhraç Edilen Sermaye Araçları		0	0
3.4	Temettü Ödemeleri		-1.094.965	-190.292
3.5	Kiralamaya İlişkin Ödemeler		-227.426	-219.777
3.6	Diğer		0	0
IV.	Yabancı Para Çevrim Farklarının Nakit ve Nakde Eşdeğer Varlıklar Üzerindeki Etkisi		105.595	268.779
V.	Nakit ve Nakde Eşdeğer Varlıklardaki Net Artış		24.843.233	1.757.270
VI.	Dönem Başındaki Nakit ve Nakde Eşdeğer Varlıklar		52.321.545	47.738.608
VII.	Dönem Sonundaki Nakit ve Nakde Eşdeğer Varlıklar		77.164.778	49.495.878

(*) İtfa edilen İtfa Edilmiş Maliyeti ile Ölçülen Finansal Varlıkları da içermektedir.

ÜÇÜNCÜ BÖLÜM: MUHASEBE POLİTİKALARINA İLİŞKİN AÇIKLAMALAR

I. Sunum Esaslarına İlişkin Açıklamalar

Bu raporda yer alan konsolide finansal tablolar ile bunlara ilişkin açıklama ve dipnotlar, Bankaların Muhasebe Uygulamalarına ve Belgelerin Saklanması İlişkin Usul ve Esaslar Hakkında Yönetmelik ve Bankacılık Düzenleme ve Denetleme Kurumu (BDDK) tarafından bankaların muhasebe ve finansal raporlama esaslarına ilişkin yayımlanan diğer yönetmelik, tebliğ, açıklama ve genelgesi ve bunlar ile düzenlenmeyen konularda Kamu Gözetimi Muhasebe ve Denetim Standartları Kurumu (KGGK) tarafından yayımlanan Türkiye Finansal Raporlama Standartları ("TFRS") hükümlerine (bundan sonra hep birlikte "BDDK Muhasebe ve Finansal Raporlama Mevzuatı" olarak anılacaktır) uygun olarak hazırlanmıştır.

Çin'de başlayan ve 2020 yılının ilk yarısında küresel yayılım gösteren COVID-19 salgını hem ekonomik hem de sosyal hayat üzerinde ciddi etkilere neden olmuştur. Birçok ülkede salgının kontrol altına alınmasını teminen uygulamaya konulan tedbirlerin toplumsal hayata etkilerinin yanı sıra, gerek bölgesel gerekse global ölçekte ekonomik aktiviteyi olumsuz etkilemeye yönelik sonuçları da gözlenmektedir. Salgının etkili olduğu diğer ülkelerde olduğu gibi ülkemizde de bu olumsuzluğu azaltmak adına sosyal ve ekonomik anlamda muhtelif önlemler alınmış olup, kısmi değişikliklerle tedbirler uygulanmaya devam etmektedir. Banka konsolidasyona dahil şirketleri ile birlikte, salgına ilişkin süreçleri yakından takip ederek, bireysel ve ticari müşterilerinin ihtiyaçları doğrultusunda vadesi gelen borçların ertelenmesi, ödemesiz dönem içeren yapılandırma ve mevcut/ilave limit tahsisleri ile bu döneme ilişkin çalışmalarını hassasiyetle sürdürmektedir. 30.06.2021 tarihli finansal tablolarda beklenen kredi karşılıklarının hesaplanması sırasında COVID-19 salgınının olası etkilerine yönelik yapılan değerlendirmelere, Üçüncü Bölüm VIII. "Finansal Varlıklarda Değer Düşüklüğüne İlişkin Açıklamalar" kısmında yer verilmiştir.

Uluslararası Muhasebe Standartları Kurulu (IASB) tarafından yürütülen gösterge faiz oranlarının değiştirilmesi projesi kapsamında, 1 Ocak 2021 tarihinden itibaren geçerli olmak üzere muhtelif TMS/TFRS'lerde değişiklikler getiren "Gösterge Faiz Oranı Reformu-2. Aşama" 2020 yılı Aralık ayında yayımlanmıştır. Söz konusu değişikliklerin erken uygulanmasını gerektiren bir durum bulunmadığını değerlendiren Banka, Gösterge Faiz Oranı Reformu'na cari yılda uyum için planladığı çalışmaları sürdürmektedir.

Cari dönemde uygulanan muhasebe politikaları, önceki dönem finansal tabloları ile uyumludur. İzlenen muhasebe politikaları ile konsolide finansal tabloların hazırlanmasında kullanılan değerlendirme esasları aşağıda detaylı olarak sunulmuştur.

II. Finansal Araçların Kullanım Stratejisi ve Yabancı Para Cinsinden İşlemlere İlişkin Açıklamalar

1. Grubun finansal araçlara ilişkin stratejileri:

Temel finansal faaliyetlerini bankacılık, sigortacılık ve reasürans hizmetleri, aracılık ve yatırım danışmanlığı hizmetleri, gayrimenkul portföy yönetimi, finansal kiralama, faktoring hizmetleri, girişim sermayesi finansmanı, portföy yönetimi ve varlık yönetimi gibi çok geniş ölçekli faaliyetlerin oluşturduğu Grubun konsolide bilançosunun pasifi, temel faaliyet alanı olan bankacılık sisteminin genel pasif yapısına paralel olarak kısa vadeli mevduat ağırlıklı olup, orta ve uzun vadeli diğer enstrümanlar vasıtasıyla mevduat dışı kaynak toplanmaktadır. Bu durumun yaratabileceği likidite riski ise mevduatın sürekliliğinin yanı sıra yaygın muhabir ağı, piyasa yapıcılığı (Ana Ortaklık Banka piyasa yapıcısı bankalar arasındadır) ve Türkiye Cumhuriyet Merkez Bankası'nın (TCMB) likidite imkanlarının kullanımı sayesinde rahatlıkla kontrol altında tutulabilmekte; Grubun ve bankacılık sisteminin likiditesi sürekli izlenmektedir. Diğer taraftan, döviz cinsi bazında oluşan likidite ihtiyaçları para piyasaları ve para swapları vasıtasıyla giderilmektedir.

Toplanan kaynaklar büyük oranda sabit faizli olup, sektör gelişmeleri yakından izlenerek alternatif yatırım araçlarının getirilerine göre hem sabit hem de değişken faizli plasmanlar yapılmaktadır.

Grup şirketleri tarafından sabit faizli olarak ihraç edilen/kullanılan kaynakların bir kısmı gerçeğe uygun değer riskinden koruma muhasebesine konu edilmektedir. İlgili sabit faizli finansal yükümlülüklerin gerçeğe uygun değer riski faiz swapları ile korunmaktadır. Riskten korunma muhasebesine ilişkin açıklamalara Üçüncü Bölüm IV.2 no.lu dipnotta yer verilmiştir.

Plasman çalışmalarında emniyet ilkesi ön planda tutulmakta, plasmanlar küresel ve ulusal ekonomik beklentiler, piyasa koşulları, mevcut ve potansiyel kredi müşterilerinin beklentileri ve eğilimleri, faiz-likidite-kur-kredi vb. riskler göz önüne alınarak ve vade yapıları da dikkate alınmak suretiyle yüksek getirili ve düşük riskli varlıklara yönelmektedir. Uzun vadeli plasmanlarda genel olarak yüksek getiriyi amaçlayan fiyatlama politikası uygulanmakta ve faiz dışı gelir yaratma imkanlarının azami ölçüde kullanılmasına önem verilmektedir. Ayrıca, Banka ve konsolidasyon kapsamındaki ortaklıkları bilanço yönetimlerinde de bu stratejilere paralel ve yasal limitler dahilinde hareket etmektedir.

30 Haziran 2021 Tarihli Konsolide Finansal Rapor

Bilanço büyüklüklerine ilişkin temel hedefler bütçeleme çalışmaları sonrasında oluşturulan uzun vadeli planlarla ortaya konulmakta, para ve sermaye piyasalarındaki kısa vadeli kur, faiz ve fiyat hareketleri karşısında söz konusu planlar ve piyasa koşullarının seyrine göre pozisyon alınmaktadır.

Piyasalardaki kur, faiz ve fiyat hareketleri anlık olarak takip edilmekte, pozisyon alınırken yasal sınırların yanında Ana Ortaklık Banka'nın kendine özgü işlem ve kontrol limitleri de etkin şekilde izlenmekte, limit aşımalarına sebebiyet verilmemektedir.

Ana Ortaklık Banka'nın aktif pasif yönetimi, özkaynak imkanları dahilinde likidite riski, faiz oranı riski, kur riski ve kredi riskini belli sınırlar içinde tutmak ve karlılığı maksimize etmek amacıyla Aktif Pasif Komitesi tarafından Yönetim Kurulu'na belirlenen risk limitleri dahilinde yürütülmektedir.

2. Yabancı para işlemlerle ilgili açıklamalar:

Ana Ortaklık Banka'nın yurt dışında kurulu şubeleri ile finansal kuruluşlarının finansal tabloları faaliyette buldukları temel ekonomik çevrede geçerli olan para birimi (fonksiyonel para birimi) ile düzenlenmekte, konsolidasyon aşamasında ise Ana Ortaklık Banka'nın fonksiyonel para birimi ve finansal tablolar için sunum birimi olan TL cinsinden ifade edilmektedir.

Bilançoda yer alan yabancı para parasal varlık ve yükümlülükler bilanço tarihinde geçerli olan kurlar kullanılarak TL'ye çevrilir. Gerçeğe uygun değerden ölçülen yabancı para birimindeki parasal olmayan kalemler gerçeğe uygun değerini belirlediği tarihteki döviz kurları kullanılarak çevrilir. Parasal kalemlerin çevrimden veya tahsil ve tediyelerinden kaynaklanan kur farkları gelir tablosunda yer almaktadır.

Ana Ortaklık Banka ve konsolidasyona dahil edilen bağlı ortaklıklardan Türkiye Sınai Kalkınma Bankası A.Ş. yabancı para işlemlerinde kendi gişe kurlarını kullanırken, konsolidasyon kapsamındaki yurt içi yerleşik diğer kuruluşlar yabancı para işlemleri için TCMB kurlarını esas almaktadırlar.

Yurt dışında kurulu şube ve finansal kuruluşların varlık ve yükümlülüklerinin TL'ye çevrilmesinde Banka'nın dönem sonu kapanış kurları kullanılmaktadır. Yurt dışı şubelerin gelir ve giderleri işlem tarihindeki kurlar üzerinden, yurt dışı finansal kuruluşların gelir ve giderleri ise dönem içinde kurlarda önemli bir dalgalanma olmadığı sürece dönem sonu ortalama kurlar üzerinden TL'ye çevrilmektedir. Bu kapsamda gerçekleştirilen TL'ye dönüştürme işlemlerinden doğan kur farkları özkaynaklar altında izlenmektedir.

III. Konsolide Edilen Ortaklıklara İlişkin Bilgilerin Sunumu**1. Uygulanan konsolidasyon esasları:**

Konsolide finansal tabloların hazırlanmasında, 08.11.2006 tarih ve 26340 sayılı Resmi Gazete'de yayımlanan "Bankaların Konsolide Finansal Tablolarının Düzenlenmesine İlişkin Tebliğ"de belirtilen usul ve esaslara uygun hareket edilmektedir.

a. Bağlı ortaklıklar:

Bağlı ortaklık; ana ortaklığın kontrolü altında faaliyet gösteren ortaklıklardır.

Kontrol; ana ortaklık bankanın bir tüzel kişiliğin sermayesinin, asgari yüzde ellibirine sahip olma şartı aranmaksızın, çoğunluğuna doğrudan veya dolaylı olarak sahip olması veya bu çoğunluğa sahip olmamakla birlikte imtiyazlı hisseleri elinde bulundurması veya diğer hissedarlarla yapılan anlaşmalara istinaden oy hakkının çoğunluğu üzerinde tasarrufta bulunması suretiyle veya herhangi bir suretle yönetim kurulu üyelerinin karara esas çoğunluğunu atayabilme ya da görevden alma gücünü elinde bulundurmasıdır.

08.11.2006 tarih ve 26340 sayılı Resmi Gazete'de yayımlanan "Bankaların Konsolide Finansal Tablolarının Düzenlenmesine İlişkin Tebliğ" gereği Banka'nın cari dönem itibarıyla konsolidasyon kapsamına dahil edilmeyen kredi kuruluşu veya finansal kuruluş niteliğinde bağlı ortaklığı bulunmamaktadır. Konsolide edilen bağlı ortaklıklara ilişkin açıklayıcı bilgilere Beşinci Bölüm I.ğ.3 no.lu dipnotta yer verilmiştir.

Tam konsolidasyon yöntemine göre, bağlı ortaklıkların aktif, pasif, gelir, gider ve bilanço dışı kalemlerinin tamamı Ana Ortaklık Banka'nın aktif, pasif, gelir, gider ve bilanço dışı kalemleri ile birleştirilmiştir. Grubun konsolidasyona dahil edilen her bir bağlı ortaklıkta yer alan yatırımlarının defter değeri ile ilgili bağlı ortaklığın sermayesindeki gruba ait olan kısım karşılıklı olarak netleştirilmiştir. Konsolidasyon kapsamına alınan bağlı ortaklıkların birbirleriyle yaptıkları her türlü işlem ve bu işlemlere ilişkin bakiyeler karşılıklı olarak silinmiştir. Konsolide edilmiş bağlı ortaklıkların net dönem kar/zararı ve özkaynakları içerisindeki azınlık hakları, grubun net dönem kar/zararından ve özkaynağından ayrı olarak hesaplanmış ve konsolide kar veya zarar tablosu ile konsolide bilançoda, ayrı bir kalem olarak gösterime tabi tutulmuştur.

Banka, konsolide finansal tablolarını hazırlarken konsolidasyona dahil bağlı ortaklıkların finansal tablolarında kullandıkları muhasebe politikalarının Banka'nın muhasebe politikaları ile yeknesaklığını sağlamak üzere gerekli düzeltme işlemlerini gerçekleştirmiştir. Diğer taraftan konsolidasyon kapsamındaki sigorta şirketleri faaliyetlerini T.C. Hazine ve Maliye Bakanlığı tarafından yayımlanan yönetmelikler ve diğer düzenlemeler çerçevesinde yürütmekte olup ekli konsolide finansal tablolarda bu şirketlerin sigortacılık mevzuatına ilişkin finansal raporlama gösterimleri muhafaza edilmiştir.

TFRS 3 "İşletme Birleşmeleri" çerçevesinde 31.03.2004 tarihinden sonraki satın almalarından kaynaklanan şerefiyeler için amortisman muhasebesi uygulanmaması, pozitif şerefiyenin bir aktif olarak kabul edilmesi ve bilanço dönemleri itibarıyla değer düşüklüğü analizine tabi tutulması öngörülmüştür. Yine aynı standartta, söz konusu tarihten sonra gerçekleşen satın almalara ilişkin iktisap edilen tanımlanabilir varlık ve borçların gerçeğe uygun değerinde Grubun payının iktisap maliyetini aşması durumunda ortaya çıkan tutarı ifade eden negatif şerefiyenin ise, olduğu dönemde gelire yansıtılması gereğine işaret edilmektedir.

Banka'nın bağlı ortaklıklarına yapmış olduğu yatırımlardan dolayı ortaya çıkan pozitif şerefiyenin yatırım bazında detayı aşağıdaki gibidir:

Yatırımın Adı	Pozitif Konsolidasyon Şerefiyesi Tutarı
İş Finansal Kiralama A.Ş.	611
Türkiye Sınai Kalkınma Bankası A.Ş.	4.792
Anadolu Anonim Türk Sigorta Şirketi	1.767
JSC İşbank	28.804
Moka Ödeme Kuruluşu A.Ş.	27.994
Toplam	63.968

Banka'nın bağlı ortaklığı olmamakla birlikte Banka'nın kullandığı seküritizasyon kredileri kapsamında kurulmuş olan yapılandırılmış işletme niteliğindeki şirket de konsolide finansal tablolara dahil edilmektedir.

b. İştirakler:

İştirak; ana ortaklık bankanın sermayesine katıldığı, üzerinde kontrolü bulunmamakla birlikte önemli etkinliğe sahip olduğu, yurt içinde veya yurt dışında kurulu bulunan ortaklıklardır.

Önemli etkinlik; iştirak edilen ortaklığın finansal ve idari politikalarının oluşturulmasına katılma gücünü ifade eder. Ana ortaklık banka, iştirak edilen ortaklıkta nitelikli paya sahipse, aksi ispat edilmediği sürece, ana ortaklık bankanın o iştirakte önemli etkinliğe sahip olduğu kabul edilir. Başka bir yatırımcının önemli oranda veya çoğunluk mülkiyetini elinde bulundurması, ana ortaklık bankanın o iştirakte önemli etkinliğe sahip olmasına engel oluşturmaz.

Nitelikli pay; bir ortaklığın sermayesinin veya oy haklarının doğrudan veya dolaylı olarak yüzde on veya daha fazlasını teşkil eden paylar ile bu oranın altında olsa dahi yönetim kurullarına üye belirleme imtiyazı veren paylardır.

Özkaynak yöntemi; bir iştirak veya iş ortaklığındaki sermaye payının defter değerinin, yatırım yapılan ortaklığın özsermayesinde dönem içinde ortaya çıkan değişiklik tutarından, yatırımcıya düşen pay kadar artırılıp azaltılmasını ve yatırım yapılan ortaklıktan alınan kar paylarının, iştirak veya iş ortaklığı tutarının bu şekilde değiştirilmiş değerinden düşülmesini öngören muhasebeleştirme yöntemini ifade etmektedir.

Banka'nın kredi kuruluşu veya finansal kuruluş niteliğindeki iştiraki olan Arap-Türk Bankası A.Ş. "Bankaların Konsolide Finansal Tablolarının Düzenlenmesine İlişkin Tebliğ" gereği konsolide finansal tablolarda özkaynak yöntemine göre muhasebeleştirilmektedir. Arap-Türk Bankası A.Ş.'nin kullandığı muhasebe politikaları Ana Ortaklık Banka'nın muhasebe politikalarından farklı değildir. Arap-Türk Bankası A.Ş.'ye ilişkin açıklayıcı bilgilere Beşinci Bölüm I.g.2 no.lu dipnotta yer verilmiştir.

c. Birlikte kontrol edilen ortaklıklar:

Birlikte kontrol edilen ortaklık; iş ortaklıkları ve adi ortaklıklar dahil olmak üzere, ana ortaklık bankanın bir ortaklık sözleşmesi çerçevesinde başka gruplarla birlikte kontrol ettiği, yurt içinde veya yurt dışında kurulu bulunan ortaklıklardır.

Banka'nın "Bankaların Konsolide Finansal Tablolarının Düzenlenmesine İlişkin Tebliğ" gereği konsolide finansal tablolarda özkaynak yöntemine göre muhasebeleştirilecek kredi kuruluşu veya finansal kuruluş niteliğinde birlikte kontrol edilen ortaklığı bulunmamaktadır.

ç. Devir, birleşme ve hisse edinimi işlemlerinde uygulanan ilkeler: Bulunmamaktadır.

2. Kredi kuruluşu veya finansal kuruluş niteliğinde olmayan iştirak, bağlı ortaklık ve birlikte kontrol edilen ortaklıkların konsolide finansal tablolarda gösterilmesi:

Banka ve konsolidasyon kapsamındaki bağlı ortaklıklarının sahip oldukları ve kredi kuruluşu veya finansal kuruluş niteliğinde olmayan iştirak, bağlı ortaklık ve birlikte kontrol edilen ortaklıklar, TMS 28 "İştiraklerdeki ve İş Ortaklıklarındaki Yatırımlar" da tanımlanan özkaynak yöntemine göre muhasebeleştirilmektedir.

IV. Vadeli İşlem ve Opsiyon Sözleşmeleri ile Türev Ürünlere İlişkin Açıklamalar

Grubun türev işlemlerini ağırlıklı olarak para ve faiz swapları, vadeli döviz alım-satım işlemleri ile para ve faiz opsiyonları oluşturmaktadır. Grubun ana sözleşmeden ayrıştırılmak suretiyle oluşturulan türev ürünleri bulunmamaktadır.

Grup türev ürünlerini TFRS 9 "Finansal Araçlar" hükümleri doğrultusunda "Türev Finansal Araçların Gerçeğe Uygun Değer Farkı Kar Zarara Yansıtılan" veya "Türev Finansal Araçların Gerçeğe Uygun Değer Farkı Diğer Kapsamlı Gelire Yansıtılan" olarak sınıflamaktadır.

1. Türev Finansal Araçlar:

Türev işlemler, sözleşme tarihindeki gerçeğe uygun değerleri ile kayıt altına alınmakta, ayrıca bu işlemlerden doğan alacak ve borçlar nazım hesaplarda izlenmektedir. Türev işlemler kayda alınmalarından sonraki raporlama dönemlerinde gerçeğe uygun değerleri ile değerlendirilmekte ve değerlendirme farkının pozitif olması durumunda "Türev Finansal Varlıkların Gerçeğe Uygun Değer Farkı Kar Zarara Yansıtılan Kısmı" içerisinde, negatif olması durumunda ise "Türev Finansal Yükümlülüklerin Gerçeğe Uygun Değer Farkı Kar Zarara Yansıtılan Kısmı" altında gösterilmektedir. Türev işlemlerin değerlendirilmesi sonucunda ortaya çıkan değerlendirme farkları kar veya zarar tablosu ile ilişkilendirilmektedir.

Öte yandan, Nazım Hesaplar Tablosu'nda, Gruba varlık oluşturan opsiyon işlemleri "alım", yükümlülük oluşturanlar ise "satım" satırlarında gösterilmektedir.

2. Riskten Korunma Amaçlı Türev Finansal Araçlar:

TFRS 9 "Finansal Araçlar", faiz riskine karşı yapılan gerçeğe uygun değer değişiminden korunma işlemi için TMS 39 "Finansal Araçlar: Muhasebeleştirme ve Ölçme" korunma muhasebesi hükümlerinin uygulanmasına devam edilebileceğini hükme bağlamıştır. Bu çerçevede ekli finansal tablolarda gerçeğe uygun değer riskinden korunma muhasebesi için TMS 39'un korunma muhasebesine ilişkin hükümleri uygulanmaya devam etmektedir.

Sabit faizli finansal araçların gerçeğe uygun değerlerindeki değişimlerden korunmak için faiz swapları gerçekleştirilmektedir.

Bu kapsamdaki türev işlemlerin değerlendirme farkları pozitif olması durumunda "Türev Finansal Varlıkların Gerçeğe Uygun Değer Farkı Kar Zarara Yansıtılan Kısmı" içerisinde, negatif olması durumunda ise "Türev Finansal Yükümlülüklerin Gerçeğe Uygun Değer Farkı Kar Zarara Yansıtılan Kısmı" içerisinde gösterilmektedir. Riskten koruma muhasebesine konu olan sabit faizli finansal yükümlülüklerin gerçeğe uygun değerindeki değişimler ile riskten koruma aracı olan faiz swaplarının gerçeğe uygun değerindeki değişimler kar veya zarar tablosunda "Ticari Kar/Zarar" kaleminde yer almaktadır.

Finansal riskten korunma işleminin başlangıcında ve her raporlama döneminde, anılan finansal riskten korunma işleminin, söz konusu korunma işleminin ilgili olduğu dönem içerisinde meydana gelen ve korunan riskten kaynaklanan (korunan riskle ilişkilendirilebilen) değişiklikleri dengeleyeceği beklenmektedir ve bu bağlamda etkinlik testleri yapılmaktadır. Etkinlik testleri "Dollar off-set yöntemi" ile yapılmakta ve etkinliğin %80-%125 aralığında gerçekleşmesi durumunda riskten korunma muhasebesine devam edilmektedir.

Riskten korunma muhasebesi, riskten korunma aracının sona ermesi, gerçekleşmesi, satılması veya etkinlik testinin etkin olmaması durumunda sona erdirilmektedir. Gerçeğe uygun değer riskinden korunma muhasebesinin sona erdirilmesinde, riskten korunan finansal enstrümanlar üzerine uygulanan gerçeğe uygun değer riskinden korunma muhasebesinin yarattığı değerlendirme etkileri, riskten korunan finansal enstrümanın ömrü boyunca amortisman yöntemiyle kar veya zarar tablosuna yansıtılmaktadır.

V. Faiz Gelir ve Giderlerine İlişkin Açıklamalar

Faiz geliri, TFRS 9 "Finansal Araçlar" hükümleri çerçevesinde etkin faiz (finansal varlığın ya da yükümlülüğün gelecekteki nakit akımlarını bugünkü net defter değerine eşitleyen oran) yöntemi kullanılarak, satın alındığında veya oluşturulduğunda kredi-değer düşüklüğü bulunan finansal varlıklar ile satın alındığında veya oluşturulduğunda kredi-değer düşüklüğü bulunan

finansal varlık olmayan ancak sonradan kredi-değer düşüklüğüne uğramış finansal varlık haline gelen finansal varlıklar dışında, finansal varlığın brüt defter değerine etkin faiz oranı uygulanmak suretiyle hesaplanır.

Grup, TFRS 9 uygulaması çerçevesinde donuk alacak haline gelmiş kredilerin ve diğer alacakların faiz tahakkuk ve reeskontları iptal etmemekte ve söz konusu tutarları faiz gelirlerinde izlemekle birlikte yine ilgili metodoloji kapsamında bu tutarlar üzerinden beklenen zarar karşılığı hesaplaması gerçekleştirmektedir.

VI. Ücret ve Komisyon Gelir ve Giderlerine İlişkin Açıklamalar

İtfa edilmiş maliyeti ile ölçülen finansal enstrümanların etkin faiz oranının ayrılmaz bir parçası olanlar dışındaki ücret ve komisyonlar, TFRS 15 “Müşteri Sözleşmelerinden Hasılat” standardına uygun olarak muhasebeleştirilmektedir. Ücret ve komisyon gelir/giderleri işlemin niteliği doğrultusunda tahakkuk esasına ya da etkin faiz yöntemine göre muhasebeleştirilmektedir. Sözleşmeler yoluyla ya da üçüncü bir gerçek veya tüzel kişi için varlık alımı veya varlık satımı gibi işlemler dolayısıyla verilen hizmetler karşılığında sağlanan gelirler, tahsil edildikleri dönemde gelir hesaplarına aktarılmaktadır.

VII. Finansal Varlıklara İlişkin Açıklamalar

Banka ve konsolidasyon kapsamındaki şirketlerin finansal varlıkları, TFRS 9 “Finansal Araçlar” standardı kapsamında, yönetildikleri iş modeli ve sözleşmeye bağlı nakit akış özellikleri dikkate alınarak, “Gerçeğe Uygun Değer Farkı Kar Zarara Yansıtılan”, “Gerçeğe Uygun Değer Farkı Diğer Kapsamlı Gelire Yansıtılan” veya “İtfa Edilmiş Maliyeti ile Ölçülen” olarak sınıflandırılmakta ve muhasebeleştirilmektedir. Finansal varlıklar, TFRS 9’un “Finansal Tablolara Alma ve Finansal Tablo Dışı Bırakma” hükümlerine uygun olarak kayıt altına alınmakta ya da kayıtlardan çıkarılmaktadır. Finansal bir varlık sadece finansal araca ilişkin sözleşme hükümlerine taraf olduğunda finansal durum tablosuna alınmaktadır. Finansal varlıklar, ilk defa finansal tablolara alınmaları sırasında gerçeğe uygun değerlerinden ölçülmektedir.

Finansal varlıkların sınıflandırılması için Grubun üç farklı iş modeli bulunmaktadır:

- Finansal varlıkları sözleşmeye bağlı nakit akışlarını tahsil etmek için elde tutmayı amaçlayan iş modeli: Bahse konu iş modeli kapsamında elde tutulan finansal varlıklar, bu varlıkların ömrü boyunca oluşacak sözleşmeye bağlı nakit akışlarının tahsil edilmesi amacıyla yönetilmektedir. Grup, bu portföy kapsamında elde tuttuğu varlıklarını sözleşmeye bağlı belirli nakit akışlarını tahsil etmek amacıyla yönetmektedir.

- Finansal varlıkların sözleşmeye bağlı nakit akışlarının tahsil edilmesini ve satılmasını amaçlayan iş modeli: Bu iş modelinde Grup hem finansal varlıkların sözleşmeye bağlı nakit akışlarını tahsil etmeyi hem de bu varlıkların satılmasını amaçlamaktadır.

- Diğer iş modelleri: Finansal varlıkların, sözleşmeye bağlı nakit akışlarının tahsil edilmesini amaçlayan bir iş modeli ya da sözleşmeye bağlı nakit akışlarının tahsil edilmesini ve finansal varlıkların satılmasını amaçlayan bir iş modeli kapsamında elde tutulmadığı ve gerçeğe uygun değer değişimi kar veya zarara yansıtılarak ölçüldüğü iş modelidir.

Sadece finansal varlıkların yönetimi için kullanılan iş modeli değiştirildiğinde, bu değişiklikten etkilenen tüm finansal varlıklar yeniden sınıflandırılabilir.

Bir finansal varlıktan elde edilecek nakit akışlarına ilişkin haklarının sona ermesi, ilgili finansal varlığa ilişkin bütün risk ve getirileri önemli ölçüde devretmesi veya finansal varlığın kontrolünü artık elinde bulundurmadığı durumlarda söz konusu finansal varlık bilanço dışı bırakılır.

1. Gerçeğe Uygun Değer Farkı Kar Zarara Yansıtılan Finansal Varlıklar:

İtfa edilmiş maliyeti ile ölçülen veya gerçeğe uygun değer farkı diğer kapsamlı gelire yansıtılan finansal varlık sınıfları dışındaki finansal varlıklar, gerçeğe uygun değer değişimi kar veya zarara yansıtılarak ölçülmektedir. Gerçeğe uygun değer farkı kar zarara yansıtılan finansal varlıklar, piyasada kısa dönemde oluşan fiyat ve benzeri unsurlardaki dalgalanmalardan kar sağlama amacıyla edilen veya elde edilme nedeninden bağımsız olarak kısa dönemde kar sağlamaya yönelik portföyün parçası olan veya finansal varlıkların sözleşmeye bağlı nakit akışlarının tahsil edilmesini ve/veya satılmasını amaçlayan iş modelleri kapsamında elde tutulmayan finansal varlıklardır.

Gerçeğe uygun değer farkı kar zarara yansıtılan finansal varlıklar, bilançoya gerçeğe uygun değerleri ile yansıtılmakta ve kayda alınmalarını müteakiben gerçeğe uygun değerleri üzerinden değerlemeye tabi tutulmaktadır. Bahse konu değerlendirme sonucunda oluşan kazanç veya kayıplar, kar/zarar hesaplarıyla ilişkilendirilmektedir.

30 Haziran 2021 Tarihli Konsolide Finansal Rapor

Bazı durumlarda, kredilerin sözleşmeye bağlı nakit akışlarının yeniden yapılandırılması, değiştirilmesi veya muhatap değişikliğine gidilmesi, TFRS 9 hükümleri uyarınca kredinin finansal tablo dışında bırakılmasına yol açabilir. Finansal varlıktaki değişiklik mevcut finansal varlığın finansal tablo dışında bırakılması ve ardından değiştirilmiş finansal varlığın finansal tablolara alınması sonucu doğduğunda, değiştirilmiş finansal varlık TFRS 9 açısından yeni finansal varlık olarak dikkate alınır. Yeni finansal varlığa ilişkin oluşan yeni koşullarla ilgili sözleşmelerdeki ilk koşullar arasında önemli değişikliklerin olduğunun tespit edildiği durumlarda, yeni finansal varlık mevcut iş modellerine göre değerlendirilir. Yapılan değerlendirme sonucunda sözleşme şartlarının belirli tarihlerde sadece anapara ve faiz ödemelerini içeren nakit akışlarına yol açmadığı saptandığında, söz konusu finansal varlık gerçeğe uygun değeri ile kayda alınır ve değerlemeye tabi tutulur. Değerleme neticesinde oluşan farklar ise sonuç hesaplarına yansıtılır.

Sözleşme şartları belirli tarihlerde anapara ve anapara bakiyesinden kaynaklanan faiz ödemelerini içeren nakit akışlarına yol açmayan krediler, gerçeğe uygun değer farkı kar zarara yansıtılan olarak izlenmektedir. Bu krediler kayda alınmalarını müteakip gerçeğe uygun değerleri üzerinden değerlemeye tabi tutulmakta, değerlendirme sonucunda ortaya çıkan kayıp veya kazançlar ise kar/zarar hesaplarına dahil edilmektedir.

2. Gerçeğe Uygun Değer Farkı Diğer Kapsamlı Gelire Yansıtılan Finansal Varlıklar:

Gerçeğe uygun değer farkı diğer kapsamlı gelire yansıtılan finansal varlıklar, hem sözleşmeye bağlı nakit akışlarının tahsil edilmesi hem de finansal varlıkların satılmasını amaçlayan bir iş modeli kapsamında elde tutulan, sözleşme şartları belirli tarihlerde anapara ve anapara bakiyesinden kaynaklanan faiz ödemelerini içeren nakit akışlarına yol açan finansal varlıkları ifade etmektedir.

Gerçeğe uygun değer farkı diğer kapsamlı gelire yansıtılan finansal varlıklar ilk muhasebeleştirme sırasında işlem maliyetleri de dahil olmak üzere gerçeğe uygun değerleri üzerinden finansal tablolara alınmaktadır. Söz konusu finansal varlıkların işlem maliyetleri dahil olmak üzere ilk muhasebeleştirilmesi ve müteakip değerlendirilmesi gerçeğe uygun değer esasına göre yapılmakta olup, borçlanma araçları için etkin faiz yöntemi kullanılarak iskonto edilen değer ile maliyet arasındaki fark kar/zarara yansıtılmaktadır. Gerçeğe uygun değer farkı diğer kapsamlı gelire yansıtılan olarak sınıflandırılmış özkaynak araçlarına yapılan yatırımlardan kaynaklanan temettü gelirleri de kar/zarara yansıtılmaktadır.

Gerçeğe uygun değer farkı diğer kapsamlı gelire yansıtılan finansal varlıkların gerçeğe uygun değerlerindeki değişikliklerden kaynaklanan kazanç ve kayıplardan, değer düşüklüğü kazanç veya kayıpları ile kur farkı kazanç veya kayıpları dışında kalanlar, finansal varlık finansal tablo dışı bırakılıncaya ya da yeniden sınıflandırılıncaya kadar diğer kapsamlı gelire yansıtılmaktadır. İlgili varlığın değerinin tahsil edilmesi veya elden çıkarılması durumunda, özkaynak hesaplarında oluşan gerçeğe uygun değer farkları kar veya zarar tablosuna yansıtılmaktadır.

İlk defa finansal tablolara almada, ticari amaçla elde tutulmayan veya TFRS 3 "İşletme Birleşmeleri" hükümlerinin uygulandığı bir işletme birleşmesinde, edinen işletmenin finansal tablolarına aldığı bir şarta bağlı bedel niteliğinde olmayan ve TFRS 9 kapsamındaki bir özkaynak aracına yapılan yatırımın gerçeğe uygun değerinde izleyen dönemlerde görülen değişikliklerin diğer kapsamlı gelirden sunulması konusunda geri dönülemez bir tercihte bulunulabilir. Bu durumda söz konusu yatırımdan elde edilen temettüler kar veya zarar olarak finansal tablolara alınır.

3. İtfa Edilmiş Maliyeti İle Ölçülen Finansal Varlıklara İlişkin Açıklamalar:

İtfa edilmiş maliyeti ile ölçülen finansal varlıklar, varlığın ömrü boyunca oluşacak sözleşmeye bağlı nakit akışlarının tahsil edilmesini amaçlayan bir iş modeli çerçevesinde elde tutulan, sözleşme şartları belirli tarihlerde anapara ve anapara bakiyesinden kaynaklanan faiz ödemelerini içeren nakit akışlarına yol açan finansal varlıkları ifade etmektedir. İlk kayıtları işlem maliyetleri de dahil olmak üzere gerçeğe uygun değerleri üzerinden yapılan itfa edilmiş maliyeti ile ölçülen finansal varlıklar, varsa değer azalışı için ayrılan karşılığın düşülmesinden sonra, etkin faiz yöntemi kullanılarak iskonto edilmiş maliyeti ile değerlemeye tabi tutulmaktadır. Etkin faiz yöntemi ile hesaplanan faiz kar veya zarar tablosunda faiz geliri olarak muhasebeleştirilmektedir.

Banka ve ortaklıkları kredilerini mevcut iş modelleri çerçevesinde değerlendirmekte ve bu değerlendirmelere bağlı olarak "İtfa Edilmiş Maliyeti ile Ölçülen Finansal Varlık" olarak sınıflandırabilmektedir.

VIII. Finansal Varlıklarda Değer Düşüklüğüne İlişkin Açıklamalar

TFRS 9 "Finansal Araçlar" ile BDDK'nın "Kredilerin Sınıflandırılması ve Bunlar İçin Ayrılacak Karşılıklara İlişkin Usul ve Esaslar Hakkında Yönetmeliği" hükümlerine uygun olarak, itfa edilmiş maliyeti ile ölçülen ve gerçeğe uygun değer farkı diğer kapsamlı gelire yansıtılan finansal varlıklar ile değer düşüklüğü hükümlerinin uygulandığı kredi taahhütlerine ve finansal teminat sözleşmelerine ilişkin beklenen kredi zararları için zarar karşılığı ayrılmaktadır.

TFRS 9 kapsamında, ilk muhasebeleşmeden sonra finansal varlıkların kredi kalitesindeki değişimi esas alan ve detaylarına aşağıda başlıklar halinde yer verilen “üç aşamalı” değer düşüklüğü modeline göre beklenen kredi zararı belirlenmektedir:

Aşama 1:

TFRS 9 kapsamında beklenen zarar karşılıklarının hesaplanmasında önemli belirleyicilerden biri finansal varlığın kredi riskinde önemli ölçüde artış olup olmadığının değerlendirilmesidir. İlk defa finansal tablolara alınmasından bu yana kredi riskinde önemli bir artış olmayan finansal varlıklar 1. aşamada izlenmektedir. Bu finansal varlıklara 12 aylık beklenen kredi zararlarına eşit tutarlarda değer düşüş karşılığı uygulanmaktadır.

BDDK'nın 17.06.2021 tarihli ve 9624 sayılı kararına istinaden, kredilerin 2. aşamada sınıflandırılması için öngörülen 30 günlük gecikme süresi, 1. aşamadaki krediler için 30.09.2021 tarihine kadar 90 gün olarak uygulanmaktadır. Bununla birlikte Banka, bu grupta yer alan ve gecikmesi 30 günden fazla olan müşteriler için, borçlunun koşullarının da değerlendirildiği risk politikalarına ve modellere göre karşılık ayırmaktadır.

Aşama 2:

İlk defa finansal tablolara alınmasından bu yana kredi riski önemli ölçüde artmış olan finansal varlıklar 2. aşamaya aktarılmaktadır. Söz konusu finansal varlıklara ilişkin değer düşüş karşılığı ömür boyu beklenen kredi zararlarına eşit bir tutardan ölçülmektedir. Bir finansal varlığın ikinci aşamada sınıflandırılmasına yönelik olarak aşağıdaki temel kriterler dikkate alınmaktadır:

- 90 günden az, 30 günden fazla gecikme olması
- Kredinin yeniden yapılandırmaya tabi tutulması
- Temerrüt olasılığında belirgin kötüleşme olması

Öte yandan, BDDK'nın 17.06.2021 tarihli ve 9624 sayılı kararına istinaden, kredilerin 2. aşamada sınıflandırılması için öngörülen 30 günlük gecikme süresi, 1. aşamadaki krediler için 30.09.2021 tarihine kadar 90 gün olarak uygulanmaktadır. Banka, bu grupta yer alan ve gecikmesi 90 günden fazla olan müşteriler için, borçlunun koşullarının da değerlendirildiği, gruplandırma yaklaşımı ve modelleri çerçevesinde risk politikalarına uygun olarak karşılık ayırmaktadır.

Temerrüt olasılığında önemli bir kötüleşme olması durumunda kredi riskinde önemli artış olduğu değerlendirilir ve finansal varlık 2. aşamada sınıflandırılır. Temerrüt olasılığı artışına ilişkin kullanılan mutlak ve kademeli eşikler portföy ve ürün grubu bazında farklılaştırılmaktadır. Bu minvalde; ticari portföy için kredinin açılış anında hesaplanmış, temerrüt olasılığına esas teşkil eden içsel derecelendirmeye dayalı entegre derece/skorun, aynı krediye raporlama tarihinde atanmış entegre derece/skor ile kıyaslanması suretiyle temerrüt olasılığı artışı tespit edilmektedir. Bireysel portföy için ise davranış skorunun ürün bazında belirlenmiş eşiklerin altına düşmesi ve temerrüt olasılığının yine ürün bazında belirlenmiş eşikleri aşması durumlarında temerrüt olasılığının kötüleştiği kabul edilmektedir.

Aşama 3:

Raporlama tarihi itibarıyla değer düşüklüğü için yeterli ve tarafsız bilgiler bulunan finansal varlıklar 3. aşamada sınıflanmaktadır. Bahse konu finansal varlıklar için ömür boyu beklenen kredi zararına eşit bir tutardan değer düşüş karşılığı uygulanmaktadır. Bir finansal varlığın üçüncü aşamada sınıflandırılmasına yönelik olarak aşağıdaki temel kriterler dikkate alınmaktadır:

- 90 günün üzerinde gecikme olması
- Kredi değerliliğinin zayıfladığının, kredinin zafiyete uğramış olduğunun veya tahsil edilemeyeceğinin tespit edilmesi veya bu konuda kesin bir kanaate sahip olunması

Öte yandan, BDDK'nın 17.06.2021 tarihli ve 9624 sayılı kararına istinaden, kredilerin donuk alacak olarak sınıflandırılması için öngörülen 90 günlük gecikme süresi, 30.09.2021 tarihine kadar 180 gün olarak uygulanmaktadır.

Beklenen kredi zararlarının hesaplanmasında, ilgili mevzuat ve muhasebe standartlarına uygun biçimde tasarlanmış olan istatistikî model, yöntem ve araçlar kullanılmaktadır. Beklenen kredi zararları, makul ve desteklenebilir bilgiler kullanılarak ve makroekonomik faktörler de dahil olmak üzere geçmiş bilgilerin yanı sıra geleceğe yönelik makroekonomik tahminler dikkate alınarak ölçülmektedir. Baz, iyimser ve kötümser olmak üzere 3 adet senaryo makroekonomik modellemelerle yapılan tahmin çalışmalarında kullanılmaktadır. Bu tahminlerde kullanılan makroekonomik değişkenler, Sanayi Üretim Endeksi, İstihdam Oranı ve Kredi Temerrüt Swabı göstergeleridir. Beklenen kredi zararlarının hesaplanmasında kullanılan risk parametresi tahminlerinin geçerliliği, en az yılda bir kez model doğrulama süreçleri çerçevesinde gözden geçirilmekte ve değerlendirilmektedir. Risk parametresi modellerinde yararlanılan makroekonomik tahminler ve portföylerin geçmişteki temerrüt verileri, ekonomik konjonktürdeki değişikliklerin yansıtılabilmesine yönelik olarak her bir çeyrek dönemde yeniden

değerlendirilmekte ve ihtiyaç duyulması halinde güncellenmektedir. Beklenen kredi zararı hesaplamalarında, çoklu senaryolar altında ileriye dönük makroekonomik bilgiler dikkate alınmaktadır.

Vadesiz veya rotatif krediler haricinde, beklenen kredi zararlarının tespit edileceği azami süre, finansal varlığın sözleşme ömrü kadardır. Vadesiz veya rotatif kredilerde, vade Banka tarafından gerçekleştirilen davranışsal vade analizleri ve Banka'nın kredi limitini iptal/revize etme gibi gelecekteki risk azaltma süreçleri dikkate alınarak belirlenir.

Beklenen kredi zararı hesaplamasında, kredi riskinde önemli artış olup olmadığına yönelik değerlendirmenin yanı sıra, temerrüt olasılığı, temerrüt halinde kayıp ve temerrüt tutarı olarak ifade edilen temel parametrelerden yararlanılmaktadır.

Temerrüt Olasılığı: Kredinin belirli bir zaman diliminde temerrüde düşme olasılığını temsil etmektedir. Bu kapsamda Banka'nın içsel derecelendirmeye dayalı kredi derecelendirme modelleri kullanılarak, 12 aylık ve ömür boyu temerrüt olasılığı hesaplamasını gerçekleştiren modeller geliştirilmiş, Grup firmaları için ise tarihi temerrüt verileri gözlemlenmiştir.

Temerrüt Halinde Kayıp (THK): Karşı tarafın temerrüdünden kaynaklanan zararın, temerrüt anındaki bakiyeye oranı olarak tanımlanmıştır. THK tahminleri, Grup firmalarının veri imkanları ve sistem olanakları çerçevesinde elde edilebilen detayda kredi riski grupları itibarıyla belirlenir. THK tahmini için yararlanılan model Grup firmalarının tarihsel tahsilat verilerine dayalı olarak, tahsilat sürecindeki direkt maliyet kalemlerini de dikkate alarak kurulmuş olup; nakit akımlarının etkin faiz oranları ile iskonto edildiği bir modeldir.

Temerrüt Tutarı: Nakdi krediler için rapor tarihindeki nakdi bakiye, nakdi olmayan krediler için ise krediye dönüşüm oranı (KDO) kullanılarak hesaplanan bakiyeyi ifade etmektedir.

Krediye Dönüşüm Oranı: Nakdi olmayan krediler (rotatif kredilere ilişkin limit boşlukları, taahhütler, gayrinakdi krediler vb.) için hesaplanmaktadır. Rotatif krediler için Grup firmalarının tarihsel limit kullanım verileri analiz edilerek temerrüt anına dek kullanılabilir limit tutarı tahmin edilmektedir. Gayrinakdi krediler için ise ürün tipi ve Grup firmalarının geçmiş tazmin verileri analiz edilerek kredi tutarının nakde dönüşüm oranı tahmin edilmektedir.

Özellikleri nedeniyle nitel incelemeler gerektiren ve bu minvalde gruplandırılarak izlenenlerden farklılık arz eden kredi riskleri, içsel politikalar dahilinde bireysel (münferit) olarak değerlendirilmektedir. Hesaplamalar, ilgili finansal araçtan beklenen nakit akışlarının etkin faiz oranı ile bugüne indirgenmesi yöntemi ile yapılmaktadır. İndirgenmiş nakit akımları parametrelerin farklılaştırıldığı 3 ayrı senaryo için tahmin edilmekte, olasılıklara göre ağırlıklandırılmış nakit açık tutarlarının dikkate alınması suretiyle bireysel beklenen kredi zararı hesaplaması gerçekleştirilmektedir.

Diğer taraftan Banka, COVID-19'un Beklenen Zarar Karşılıkları etkileri kapsamında, senaryolarda kullanılan makroekonomik verileri gözden geçirerek Haziran 2021 itibarıyla güncellemiş, ayrıca yukarıda da yer verildiği şekilde münferit değerlendirmeler yapmak yoluyla etkinin yüksek olabileceği düşünülen sektörlerde yer alan müşterilere, Banka risk politikalarına uygun bir şekilde ilave karşılıklar yansıtılarak beklenen zarar karşılıklarını tesis etmiştir.

Ayrılan beklenen zarar karşılıkları kar zarar tablosuna yansıtılmaktadır. Aynı yıl içinde serbest kalan karşılıklar, "Beklenen Zarar Karşılıkları Giderleri" hesabına alacak kaydedilmek suretiyle, geçmiş yıllarda ayrılan karşılıkların serbest kalan bölümü ise "Diğer Faaliyet Gelirleri" hesabına aktarılarak muhasebeleştirilmektedir.

Hukuki takip sürecinde tahsilinin mümkün olmadığı belgelenen alacaklar, Vergi Usul Kanunu'nun gerekleri yerine getirilerek kayıttan düşülebilmektedir. Bunun yanı sıra, özel karşılık ayrılan ve geri kazanılmasına ilişkin makul beklenti bulunmayan krediler de kayıttan düşülebilecektir.

IX. Finansal Araçların Netleştirilmesine İlişkin Açıklamalar

Finansal varlıklar ve yükümlülükler, yasal olarak netleştirme hakkının var olması, net olarak ödenmesi veya tahsilinin mümkün olması ya da varlığın elde edilmesi ile yükümlülüğün yerine getirilmesinin eş zamanlı olarak gerçekleşebilmesi niyetinin bulunması halinde, bilançoda net değerleri ile gösterilir.

X. Satış ve Geri Alış Anlaşmaları ve Menkul Değerlerin Ödünç Verilmesi İşlemlerine İlişkin Açıklamalar

Repoya konu olan menkul kıymetler portföyde tutuluş amaçlarına göre "Gerçeğe Uygun Değer Farkı Kar Zarara Yansıtılan Finansal Varlıklar", "Gerçeğe Uygun Değer Farkı Diğer Kapsamlı Gelire Yansıtılan Finansal Varlıklar" veya "İtfa Edilmiş Maliyeti ile Ölçülen Finansal Varlıklar" portföylerinde sınıflandırılmakta ve ait oldukları portföyün esaslarına göre değerlemeye tabi tutulmaktadır.

Repo sözleşmeleri karşılığında elde edilen fonlar pasifte "Repo İşlemlerinden Sağlanan Fonlar" hesaplarında izlenmekte, repo anlaşmaları ile belirlenen satım ve geri alım fiyatları arasındaki farkın döneme isabet eden kısmı için etkin faiz yöntemine göre gider reeskontu hesaplanmaktadır.

Ters repo işlemleri, "Ters Repo İşlemlerinden Alacaklar" hesabında muhasebeleştirilmektedir. Ters repo anlaşmaları ile belirlenen alım ve geri satım fiyatları arasındaki farkın döneme isabet eden kısmı için etkin faiz yöntemine göre gelir reeskontu hesaplanmaktadır.

XI. Satış Amaçlı Elde Tutulan ve Durdurulan Faaliyetlere İlişkin Duran Varlıklar ile Bu Varlıklara İlişkin Borçlar Hakkında Açıklamalar

TFRS 5 "Satış Amaçlı Elde Tutulan Duran Varlıklar ve Durdurulan Faaliyetler" çerçevesinde satış amaçlı elde tutulan varlık olarak sınıflandırılma kriterlerini sağlayan varlıklar, defter değerleri ile satış için katlanılacak maliyetler düşülmüş gerçeğe uygun değerlerinden düşük olanı ile ölçülür ve bu varlıklar bilançoda ayrı olarak sunulur. Bir varlığın satış amaçlı elde tutulan varlık olarak sınıflandırılabilmesi için ilgili varlığın (veya elden çıkarılacak varlık grubunun) bu tür varlıkların (veya elden çıkarılacak varlık grubunun) satışında sıkça rastlanan ve alışılmış koşullar çerçevesinde derhal satılabilecek durumda olması ve satış olasılığının yüksek olması gerekir. Satış olasılığının yüksek olması için uygun bir yönetim kademesi tarafından, varlığın (veya elden çıkarılacak varlık grubunun) satışına ilişkin bir plan yapılmış ve alıcıların tespiti ile planın tamamlanmasına yönelik aktif bir program başlatılmış olmalıdır. Ayrıca, varlık (veya elden çıkarılacak varlık grubu) gerçeğe uygun değeriyle uyumlu bir fiyat ile aktif olarak pazarlanıyor olmalıdır. Çeşitli olay veya koşullar satış işleminin tamamlanma süresini bir yıldan fazlaya uzatabilir. Söz konusu gecikmenin işletmenin kontrolü dışındaki olaylar veya koşullar nedeniyle gerçekleşmiş ve işletmenin ilgili varlığın (veya elden çıkarılacak varlık grubunun) satışına yönelik satış planının devam etmekte olduğuna dair yeterli kanıt bulunması durumunda bahse konu varlıklar satış amaçlı elde tutulan varlık olarak sınıflandırılmaya devam edilir.

Durdurulan bir faaliyet, elden çıkarılan veya satış amacıyla elde tutulan olarak sınıflandırılan bir bölümdür. Durdurulan faaliyetlere ilişkin sonuçlar gelir tablosunda ayrı olarak sunulur.

XII. Şerefiye ve Diğer Maddi Olmayan Duran Varlıklara İlişkin Açıklamalar

Grubun maddi olmayan duran varlıkları konsolidasyon şerefiyesi, yazılım programları ve haklardan oluşmaktadır.

Bağlı ortaklık alımı sonucu ortaya çıkmış olan şerefiye, satın alım bedelinin, bağlı ortaklığın satın alınma tarihindeki kayıtlı tanımlanabilir varlıklarının, yükümlülüklerinin ve şarta bağlı borçlarının gerçeğe uygun değerinin üzerindeki kısmını temsil eder. Şerefiye maliyet değeri ile bir varlık olarak kayda alınır ve daha sonra maliyetten birikmiş değer düşüklükleri çıkartılarak hesaplanır. Değer düşüklüğü testinde şerefiye, Grubun birleşmenin sinerjilerinden yararlanacak olan her bir nakit üreten birimine tahsis edilir. Şerefiyenin tahsis edilmiş olduğu nakit üreten birimlerde değer düşüklüğünün olup olmadığını kontrol etmek amacıyla her yıl, ya da değer düşüklüğü belirtileri olduğu durumlarda daha sıklıkta değer düşüklüğü testi uygulanır. Nakit üreten birimin geri kazanılabilir tutarının defter değerinden az olduğu durumlarda, değer düşüklüğü ilk olarak nakit üreten birime tahsis edilen şerefiyenin defter değerini daha sonra da bir oran dahilinde diğer varlıkların defter değerini azaltmada kullanılır. Şerefiye için ayrılmış değer düşüş karşılığı sonraki dönemlerde ters çevrilmez. Bir bağlı ortaklığın elden çıkarılması durumunda ilgili şerefiye tutarı, elden çıkarmaya ilişkin olarak hesaplanan kar/zarara dahil edilir. Grubun bağlı ortaklıklarına yapmış olduğu yatırımlardan dolayı ortaya çıkan pozitif şerefiye, konsolide bilançonun varlıklarında "Maddi Olmayan Duran Varlıklar" kalemi içinde gösterilmiştir. Konsolidasyon şerefiyesine ilişkin açıklamalara Üçüncü Bölüm III.1.a no.lu dipnotta yer verilmiştir.

Diğer maddi olmayan duran varlıklar ise alım maliyet değerlerinden birikmiş itfa ve tükenme payları ile kalıcı değer düşüş karşılıkları ayrılmış olarak finansal tablolarda gösterilir. Değer düşüklüğüne dair bir belirtinin mevcudiyeti halinde, ilgili maddi olmayan duran varlığın geri kazanılabilir tutarı TMS 36 "Varlıklarda Değer Düşüklüğü" çerçevesinde tahmin edilir ve geri kazanılabilir tutarın defter değerinin altında olması durumunda değer düşüklüğü karşılığı ayrılır. Söz konusu varlıklar doğrusal amortisman yöntemine göre beklenen faydalı ömürleri dikkate alınarak amortisman tabi tutulmaktadır. Amortisman yöntemi ve dönemi her yılın sonunda periyodik olarak gözden geçirilmektedir.

XIII. Maddi Duran Varlıklara İlişkin Açıklamalar

Banka ve Grup şirketleri, maddi duran varlıklar altında izlenen kullanımındaki gayrimenkullerini "TMS 16-Maddi Duran Varlıklar" çerçevesinde yeniden değerlendirme modeline göre izlemektedir. Lisanslı değerlendirme şirketleri tarafından hazırlanan yenilenmiş ekspertiz raporlarındaki gayrimenkul değerleri ile ilgili gayrimenkullerin net defter değeri arasındaki olumlu fark özkaynak hesaplarında takip edilmektedir.

Değer düşüklüğüne dair bir belirtinin mevcudiyeti halinde, ilgili maddi duran varlığın geri kazanılabilir tutarı TMS 36 "Varlıklarda Değer Düşüklüğü" çerçevesinde tahmin edilir ve geri kazanılabilir tutarın defter değerinin altında olması durumunda değer düşüklüğü karşılığı ayrılır.

Arazi ve yapılmakta olan yatırımlar dışındaki maddi duran varlıkların maliyet tutarları, beklenen faydalı ömürlerine göre doğrusal amortisman yöntemi kullanılarak amortismanına tabi tutulur. Beklenen faydalı ömür, kalıntı değer ve amortisman yöntemi, tahminlerde ortaya çıkan değişikliklerin olası etkileri için her yıl gözden geçirilir ve tahminlerde bir değişiklik varsa ileriye dönük olarak muhasebeleştirilir.

Finansal kiralama ile alınan varlıklar, ilgili varlığın beklenen faydalı ömrü dikkate alınarak amortismanına tabi tutulur.

Kiralama konusu varlıklar, ilgili sözleşme süreleri dikkate alınarak amortismanına tabi tutulur.

Faaliyet kiralaması geliştirme maliyetleri faydalanma süresi dikkate alınarak eşit tutarlarla itfa edilir. Ancak her durumda faydalanma süresi kiralama süresini geçemez. Kira süresinin belli olmaması veya 5 yıldan uzun olması durumunda itfa süresi 5 yıl olarak kabul edilir.

Maddi duran varlıkların elden çıkartılması ya da bir maddi duran varlığın hizmetten alınması sonucu oluşan satış hasılatı ile varlığın defter değeri arasındaki fark kar/zarar hesaplarına dahil edilmektedir.

Maddi duran varlıklara yapılan normal bakım ve onarım harcamaları gider olarak muhasebeleştirilmektedir.

Maddi duran varlıklar üzerinde rehin, ipotek ve benzeri herhangi bir takyidat bulunmamaktadır.

BDDK'nın yayımladığı "Bankaların Kıymetli Maden Alım Satımına ve Alacaklardan Dolayı Edindikleri Emtia ve Gayrimenkullerin Elden Çıkarılmasına İlişkin Usul ve Esaslar Hakkında Yönetmelik" 01.01.2017 tarihinden itibaren yürürlükten kalkmış olduğundan Banka, alacaklarından dolayı edindiği duran varlıklarından TFRS 5 "Satış Amaçlı Elde Tutulan Duran Varlıklar ve Durdurulan Faaliyetler" kapsamında değerlendirilmeyenleri, ilgili muhasebe standardı çerçevesinde "Diğer Aktifler" altında izlemektedir.

Maddi duran varlıkların amortismanında kullanılan oranlar ve tahmin edilen faydalı ömürleri aşağıdaki gibidir:

	Tahmini Ekonomik Ömür (Yıl)	Amortisman Oranı
Binalar	50	% 2
Kasalar	2-50	% 2 - % 50
Diğer Menkuller	2-25	% 4 - % 50

XIV. Yatırım Amaçlı Gayrimenkullere İlişkin Açıklamalar

Yatırım amaçlı gayrimenkuller, kira ve/veya değer artış kazancı elde etmek amacıyla elde tutulan varlıklardan oluşmaktadır. Grubun sahip olduğu söz konusu gayrimenkuller konsolide finansal tablolarında, TMS 40 "Yatırım Amaçlı Gayrimenkuller" çerçevesinde gerçeğe uygun değer yöntemi ile gösterilmektedir. Yatırım amaçlı gayrimenkullerin gerçeğe uygun değerindeki bir değişiklikten kaynaklanan kazanç ve kayıplar oluştuğu dönemde "Diğer Faaliyet Gelirleri" ve "Diğer Faaliyet Giderleri" hesaplarına yansıtılmaktadır.

XV. Kiralama İşlemlerine İlişkin Açıklamalar

Finansal kiralama yoluyla edinilen varlıklar, gerçeğe uygun değerleri ile kira ödemelerinin iskonto edilmiş değerlerinin, düşük olanı üzerinden aktifleştirilmekte, kira bedelleri toplamı yükümlülük olarak kaydedilirken içerdikleri faiz tutarları ertelenmiş faiz gideri olarak muhasebeleştirilmektedir. Finansal kiralama ödemeleri, finansman gideri ve finansal kiralama yükümlülüğündeki azalışı sağlayan anapara ödemesi olarak ayrılır ve böylelikle borcun geri kalan anapara bakiyesi üzerinden sabit bir oranda faiz hesaplanmasını sağlar. Finansal giderler, Grubun genel borçlanma politikası kapsamında gelir tablosuna kaydedilir. Kiralama konusu varlıklar "Maddi Duran Varlıklar" hesabının altında izlenmekte ve doğrusal amortisman yöntemine göre amortismanına tabi tutulmaktadır.

Konsolidasyon kapsamında, münhasıran finansal kiralama işlemi yapan 1 adet şirket (İş Finansal Kiralama A.Ş.) ile 5411 Bankacılık Kanunu'nun 4. maddesi uyarınca finansal kiralama faaliyetinde bulunan 1 adet banka (Türkiye Sınai Kalkınma Bankası A.Ş.) bulunmakta olup, finansal kiralama faaliyetleri 6361 sayılı Finansal Kiralama, Faktoring ve Finansman Şirketleri Kanunu çerçevesinde gerçekleştirilmektedir.

30 Haziran 2021 Tarihli Konsolide Finansal Rapor

Banka ve konsolidasyon kapsamındaki şirketler, faaliyet kiralamalarını, TFRS 16 "Kiralamalar" standardı kapsamında muhasebeleştirilmektedir. Adı geçen standart çerçevesinde faaliyet kiralamaları, finansal kiralamalara benzer bir yöntemle izlenmektedir. TFRS 16 kapsamındaki sözleşmeler için finansal tablolara kullanım hakkı varlığı ve kira yükümlülüğü yansıtılmakta olup bunları sırasıyla "Maddi Duran Varlıklar" ve "Kiralama İşlemlerinden Yükümlülükler" altında göstermektedir. Kira yükümlülüğü, gelecekte gerçekleştirilecek kira ödemelerinin ilk uygulama veya sözleşme tarihindeki Banka'nın veya alternatif borçlanma faiz oranlarının kullanılması suretiyle iskonto edilerek hesaplanmaktadır. Kullanım hakkı varlığı olarak muhasebeleştirilen sabit kıymetler, sözleşme dönemi dikkate alınarak amortismanına tabi tutulmaktadır. Kira yükümlülüklerine ilişkin faiz giderleri ile kur farkları, kar veya zarar tablosuyla ilişkilendirilmektedir.

XVI. Sigorta Teknik Gelir ve Giderlerine İlişkin Açıklamalar

Sigorta şirketlerinde prim gelirleri tanzim edilen poliçe gelirlerinden reasürörlere devredilen hisse indirildikten sonra oluşmaktadır.

Hasarlar gerçekleştikçe gider kaydedilmekte, dönem sonunda rapor edilip henüz ödenmemiş hasarlar ile gerçekleşmiş ancak rapor edilmemiş hasarlar için muallak hasarlar karşılığı ayrılmaktadır. Muallak ve ödenen hasarların reasürör payları bu karşılıklar içerisinde netleştirilmektedir.

XVII. Sigorta Teknik Karşılıklarına İlişkin Açıklamalar

TFRS 4 "Sigorta Sözleşmeleri" standardı, sigorta şirketleri tarafından düzenlenen tüm sözleşmelerin sigorta sözleşmesi ya da yatırım sözleşmesi olarak sınıflandırılması gerekliliğini belirtir. Önemli derecede sigorta riski taşıyan sözleşmeler, sigorta sözleşmesi olarak nitelendirilmektedir. Sigorta riski, bir sigorta sözleşmesini elinde bulunduran (sigortalanan) tarafın sigortalayan tarafa, finansal risk dışında, devrettiği riskler olarak tanımlanır. Önemli derecede sigorta riski taşımayan sözleşmeler ise yatırım sözleşmeleri olarak sınıflandırılır. Yatırım sözleşmeleri, TMS 39 "Finansal Araçlar: Muhasebeleştirme ve Ölçme" çerçevesinde muhasebeleştirilir.

Konsolide finansal tablolarda sigorta teknik karşılıkları; kazanılmamış primler karşılığı, devam eden riskler karşılığı, muallak tazminat karşılığı ve hayat matematik karşılığından oluşmaktadır.

Kazanılmamış primler karşılığı, yürürlükte bulunan sigorta sözleşmeleri için tahakkuk etmiş primlerin herhangi bir komisyon veya diğer bir indirim yapılmaksızın brüt olarak gün esasına göre ertesi hesap dönemi veya hesap dönemlerine sarkan kısmından oluşmaktadır.

Devam eden riskler karşılığı, beklenen hasar prim oranının %95'in üzerinde olması halinde, Hazine Müsteşarlığı'nca belirlenen ana branşlar için ayrılmaktadır. Her bir ana branş için %95'i aşan oranın net kazanılmamış primler karşılığı ile çarpılması sonucunda bulunan tutar, o ana branşın kazanılmamış primler karşılığına ilave edilir.

Muallak tazminat karşılığı, tahakkuk etmiş ve hesaben tespit edilmiş ancak daha önceki hesap dönemlerinde veya cari hesap döneminde fiilen ödenmemiş tazminat bedelleri veya bu bedel hesaplanmamış ise tahmini bedelleri ile gerçekleşmiş ancak rapor edilmemiş tazminat bedelleri için ayrılmaktadır.

Matematik karşılık, bir yıldan uzun süreli hayat, sağlık ve ferdi kaza sigorta sözleşmeleri için poliçe sahipleri ile lehdarlara olan yükümlülüklerin karşılanmasını teminen aktüeryal esaslara göre ayrılmaktadır.

Diğer taraftan geçmişte gerçekleşmiş hasar verilerine göre cari dönemde ayrılması gereken karşılık tutarının tahmin edilmesi için aktüeryal zincirleme merdiven metodu kullanılmaktadır. Yöntem sonucu bulunan karşılık tutarı muallak tazminat karşılığı tutarına eklenir ya da muallak tazminat karşılığı tutarından çıkarılır.

Reasürans şirketleri, şirketler tarafından bildirilmiş, tahakkuk etmiş ve hesaben tespit edilmiş fiili tazminat bedelleri üzerinden kendi katılım hisselerine göre karşılık ayrılmaktadırlar.

Gruba bağlı sigorta şirketleri, öngörülen risklerden kaynaklanan zararlarını azaltmak amacıyla prim ve risklerini operasyonlarının bir parçası olarak devretmektedir. Önemli sigorta risklerini devreden sözleşmelere ilişkin reasürörlere devredilen sigorta primleri, güvence altına alınan muhtemel risklerden kaynaklanan sigorta prim gelirlerinin tahakkukuna paralel bir biçimde ilgili poliçelerin süresine yayılarak giderleştirilmektedir.

Aracılık, komisyon, konsorsiyum giderleri ve diğer elde etme maliyetleri gibi sigorta ve reasürans sözleşmeleri ile doğrudan ilişkilendirilen ve değişken olan maliyetler, sözleşme süresince prim kazancının muhasebeleştirilmesine paralel bir biçimde itfa edilir.

XVIII. Karşılıklar ve Koşullu Yükümlülüklerle İlişkin Açıklamalar

Raporlama dönemi sonu itibarıyla, mevcut bir yükümlülüğün var olması ihtimalinin, böyle bir yükümlülüğün var olmaması ihtimalinden fazla olması durumunda finansal tablolarda karşılık ayrılmaktadır. Raporlama dönemi sonu itibarıyla, mevcut bir yükümlülüğün var olmama ihtimalinin, böyle bir yükümlülüğün var olması ihtimalinden fazla olması durumunda ise, ekonomik fayda içeren kaynakların çıkış ihtimali düşük olmadıkça, koşullu borçlara ilişkin açıklamalara dipnotlarda yer verilmektedir.

Geçmiş olaylardan kaynaklanan mevcut bir yükümlülüğün bulunması, yükümlülüğün yerine getirilmesi için ekonomik fayda içeren kaynak çıkışının muhtemel olması ve söz konusu yükümlülük tutarının güvenilir bir şekilde tahmin edilebilir olması durumunda finansal tablolarda karşılık ayrılır.

Karşılık olarak ayrılan tutar, yükümlülüğe ilişkin risk ve belirsizlikler göz önünde bulundurularak, bilanço tarihi itibarıyla yükümlülüğün yerine getirilmesi için yapılacak harcamanın Ana Ortaklık Banka ve diğer Grup şirketleri yönetimi tarafından en güvenilir şekilde tahmin edilmesi yoluyla hesaplanır. Karşılığın, mevcut yükümlülüğün karşılanması için gerekli tahmini nakit akımlarının kullanılarak ölçülmesi durumunda söz konusu karşılığın defter değeri, ilgili nakit akımlarının bugünkü değerine eşittir.

Yükümlülüğün yerine getirilmesi için kaynak çıkışı ihtimalinin bulunmadığı ve yükümlülük tutarının yeterince güvenilir bir şekilde ölçülemediği durumlarda yükümlülük "Koşullu Yükümlülük" olarak kabul edilmekte ve bu konuda dipnotlarda bilgi verilmektedir.

XIX. Koşullu Varlıklara İlişkin Açıklamalar

Koşullu varlıklar, genellikle ekonomik yararların Ana Ortaklık Banka ve Grup şirketleri için giriş olasılığını doğuran, planlanmamış veya diğer beklenmeyen olaylardan oluşmaktadır. Koşullu varlıkların finansal tablolarda gösterilmeleri, hiçbir zaman elde edilemeyecek bir gelirin muhasebeleştirilmesi sonucunu doğurabileceğinden, sözü edilen varlıklara finansal tablolarda yer verilmemekte, öte yandan bu varlıkların ekonomik faydalarının girişleri olası ise, finansal tablo dipnotlarında bu konuda açıklama yapılmaktadır. Bununla birlikte, koşullu varlıklarla ilgili gelişmeler sürekli olarak değerlendirmeye tabi tutularak, ekonomik faydanın girmesinin neredeyse kesin hale gelmesi durumunda ilgili varlık ve buna ilişkin gelir, değişikliğine ilişkin olduğu dönemin finansal tablolarına yansıtılmaktadır.

XX. Çalışanların Haklarıyla İlgili Yükümlülüklerle İlişkin Açıklamalar

1. Kıdem Tazminatı ve İzin Hakları:

Ana Ortaklık Banka ve konsolidasyona dahil finansal kuruluşları (yurt dışı bağlı ortaklıklar hariç), ilgili mevzuat ve toplu iş sözleşmeleri uyarınca, emekli olan, vefat eden, askerlik hizmeti nedeniyle işten ayrılan, ilgili mevzuatta belirtilen şekilde iş ilişkisine son verilen personel ile evlenmelerini müteakip bir yıl içinde kendi arzusu ile işten ayrılan bayan çalışanlara kıdem tazminatı ödemekle yükümlüdür. Bu çerçevede, TMS 19 "Çalışanlara Sağlanan Faydalar" hükümleri çerçevesinde kıdem tazminatına ilişkin gelecekteki muhtemel yükümlülüğün bugünkü değerinin tahmin edilmesi suretiyle karşılık kaydı gerçekleştirilmektedir. Oluşan aktüeryal kayıp ve kazançlar, TMS 19 uyarınca özkaynaklar altında muhasebeleştirilmektedir. Yurt dışında yerleşik olan bağlı ortaklıklarımızın faaliyet gösterdikleri ülkelerdeki yasal mevzuatlar kıdem tazminatı zorunluluğu getirmediklerinden ilgili şirketler için karşılık yükümlülüğü oluşmamaktadır. Kıdem tazminatı yükümlülüğü yanında, kullanılmamış izinler için de karşılık ayrılmaktadır.

2. Emeklilik Hakları:

Ana Ortaklık Banka çalışanlarının üyesi bulunduğu Türkiye İş Bankası A.Ş. Mensupları Emekli Sandığı Vakfı, 506 sayılı Sosyal Sigortalar Kanunu'nun geçici 20. maddesine göre kurulmuştur. Sosyal Sigortalar Kanunu kapsamında kurulmuş olan banka sandıklarının, 5411 sayılı Bankacılık Kanunu'nun geçici 23. maddesi ile kanunun yayımını izleyen üç yıl içinde Sosyal Güvenlik Kurumu'na devredilmesi öngörülmüş, bu kapsamda 30.11.2006 tarih ve 2006/11345 sayılı Bakanlar Kurulu Kararı'yla da devre ilişkin usul ve esaslar belirlenmiştir. Buna karşılık, devre ilişkin ilgili kanun maddesi, Cumhurbaşkanı tarafından 02.11.2005 tarihinde yapılan başvuruya istinaden Anayasa Mahkemesi'nin 31.03.2007 tarih ve 26479 sayılı Resmi Gazete'de yayımlanan 22.03.2007 tarih ve E.2005/39, K.2007/33 sayılı kararı ile iptal edilmiş ve yürürlüğü kararın yayım tarihinden itibaren durdurulmuştur.

Bankacılık Kanunu'nun geçici 23. maddesinin iptaline ilişkin gerekçeli kararın Anayasa Mahkemesi tarafından 15.12.2007 tarih ve 26731 sayılı Resmi Gazete'de açıklanmasını takiben Türkiye Büyük Millet Meclisi (TBMM) yeni yasal düzenlemelerin tesisi yönünde çalışmaya başlamış ve TBMM Genel Kurulu'nda kabul edilmesinin ardından, 08.05.2008 tarih ve 26870 sayılı Resmi Gazete'de 5754 sayılı "Sosyal Sigortalar ve Genel Sağlık Sigortası Kanunu ile Bazı Kanun ve Kanun Hükmünde Kararnamelerde Değişiklik Yapılmasına Dair Kanun" yayımlanarak yürürlüğe girmiştir. Yeni kanun ile banka sandıklarının

İştirakçileri ve aylık veya gelir bağlanmış olanlar ve bunların hak sahiplerinin herhangi bir işleme gerek kalmaksızın ilgili maddenin yayım tarihinden itibaren üç yıl içinde Sosyal Güvenlik Kurumu'na devredilmesi ve bu Kanun kapsamına alınması, üç yıllık devir süresinin Bakanlar Kurulu kararı ile en fazla iki yıl uzatılabileceği hüküm altına alınmış, 09.04.2011 tarih ve 27900 sayılı Resmi Gazete'de yayımlanan 14.03.2011 tarihli Bakanlar Kurulu Kararı ile de bahse konu devir süresi iki yıl uzatılmıştır. Bununla birlikte, 08.03.2012 tarih ve 28227 sayılı Resmi Gazete'de yayımlanan 6283 sayılı "Sosyal Sigortalar ve Genel Sağlık Sigortası Kanununda Değişiklik Yapılmasına Dair Kanun" ile devir süresinin uzatımına ilişkin iki yıllık süre dört yıla çıkarılmıştır. Bahse konu devir süresi, 03.05.2013 tarih, 28636 sayılı Resmi Gazete'de yayımlanan 08.04.2013 tarihli Bakanlar Kurulu Kararı ile bir yıl uzatılmış iken, bu defa, 30.04.2014 tarih, 28987 sayılı Resmi Gazete'de yayımlanan 24.02.2014 tarihli Bakanlar Kurulu Kararı ile bir yıl daha uzatılmıştır. Öte yandan, 23.04.2015 tarih ve 29335 sayılı Resmi Gazete'de yayımlanan 6645 sayılı "İş Sağlığı ve Güvenliği Kanunu ile Bazı Kanun ve Kanun Hükmünde Kararnelerde Değişiklik Yapılmasına Dair Kanun" ile 5510 sayılı Kanun'un geçici 20. maddesi değiştirilerek devir tarihini saptama yetkisi Bakanlar Kurulu'na bırakılmıştır. 09.07.2018 tarih ve 30473 sayılı mükerrer Resmi Gazete'de yayımlanan 703 sayılı Kanun Hükmünde Kararname ile bu yetki Cumhurbaşkanı'na devredilmiştir.

Diğer yandan, 19.06.2008 tarihinde kanunun devir hükümlerini içeren geçici 20. maddesinin birinci fıkrasının da arasında yer aldığı bazı maddelerinin iptali ve yürürlüğün durdurulması istemiyle Anayasa Mahkemesi'ne Cumhuriyet Halk Partisi tarafından yapılan başvuru, adı geçen mahkemenin 30.03.2011 tarihli toplantısında alınan karar doğrultusunda reddedilmiştir.

Söz konusu Kanun'da;

- Sosyal Güvenlik Kurumu, Maliye Bakanlığı, Hazine Müsteşarlığı, Devlet Planlama Teşkilatı Müsteşarlığı, BDDK, Tasarruf Mevduatı Sigorta Fonu, her sandık için ayrı ayrı olmak üzere hesabı yapılan sandığı temsilen bir ve sandık iştirakçilerini istihdam eden kuruluşu temsilen bir üyenin katılımıyla oluşturulacak komisyon tarafından, devir tarihi itibarıyla devredilen kişilerle ilgili olarak sandıkların anılan Kanun kapsamındaki sigorta kolları bazında gelir ve giderleri dikkate alınarak yükümlülüklerinin peşin değerinin hesaplanacağı ve peşin değer aktüeryal hesabında kullanılacak teknik faiz oranının %9,8 olarak esas alınacağı
- Sandık iştirakçileri ile aylık ve/veya gelir bağlanmış olanlar ve bunların hak sahiplerinin Sosyal Güvenlik Kurumu'na devrinden sonra bu kişilerin tabi oldukları vakıf senedinde bulunmasına rağmen karşılanmayan diğer sosyal hakları ve ödemelerinin, sandıklar ve sandık iştirakçilerini istihdam eden kuruluşlarca karşılanmaya devam edileceği

hususlarına yer verilmiştir.

Banka, yeni kanuna uygun olarak 31.12.2020 tarihi itibarıyla anılan sandık için aktüer siciline kayıtlı bir aktüere aktüeryal değerlendirme yaptırmıştır. İlgili döneme ilişkin konsolide finansal tablolarda, söz konusu aktüer raporunda belirtilen fiili ve teknik açık tutarı kadar karşılık yer almakta olup, cari döneme ilişkin konsolide finansal tablolarda söz konusu karşılık tutarı muhafaza edilmiştir. Bahse konu aktüer raporunda kullanılan aktüeryal varsayımlara Beşinci Bölüm II.g.4.1 no.lu dipnotta yer verilmiştir. Banka'nın yanı sıra Grup şirketlerinden Anadolu Anonim Türk Sigorta Şirketi, Milli Reasürans T.A.Ş. ve Türkiye Sınai Kalkınma Bankası A.Ş. de 31.12.2020 tarihi itibarıyla sandıkları için aktüeryal değerlendirme yaptırmıştır. Milli Reasürans T.A.Ş.'nin aktüer raporuna göre hesaplanarak yıl sonu finansal tablolarına yansıtılmış olan fiili ve teknik açık tutarı da cari döneme ilişkin konsolide finansal tablolarda muhafaza edilmektedir. Anadolu Anonim Türk Sigorta Şirketi ile Türkiye Sınai Kalkınma Bankası A.Ş.'nin aktüer raporlarına göre ise karşılık ayrılmasını gerektiren fiili ve teknik açık tespit edilmemiştir.

Türkiye İş Bankası A.Ş. Mensupları Munzam Sosyal Güvenlik ve Yardımlaşma Sandığı Vakfı ise yararlananlarına zorunlu sosyal güvenlik yardımlarına ek sosyal güvenlik ve yardımlaşma hakları sağlamak üzere Ana Ortaklık Banka tarafından Türk Ticaret Kanunu ile Türk Medeni Kanunu hükümlerine göre kurulmuş bulunan munzam bir sosyal güvenlik vakfidir. Gruba dahil diğer finansal kuruluşlardan Anadolu Anonim Türk Sigorta Şirketi, Milli Reasürans T.A.Ş. ve Türkiye Sınai Kalkınma Bankası A.Ş. çalışanlarına ait munzam sandıklar da aynı kapsamdadır.

XXI. Vergi Uygulamalarına İlişkin Açıklamalar

1. Kurumlar Vergisi:

Türk Vergi Mevzuatı, ana ortaklığın konsolide finansal tabloları üzerinden vergi beyannamesi hazırlamasına izin vermemektedir. Bu nedenle, konsolide finansal tablolardaki vergi karşılığı konsolidasyon kapsamındaki her bir ortaklık için ayrı ayrı hesaplanarak tespit edilmiştir.

7316 sayılı Kanun ile 5520 sayılı Kurumlar Vergisi Kanunu'na eklenen Geçici 13. madde uyarınca, kurumlar vergisinin hesaplanmasında öngörülen %20 oranı 2021 yılı vergilendirme dönemine ait kurum kazançları için %25 (01.07.2021 tarihinden itibaren verilmesi gereken beyannamelerden başlamak ve 01.01.2021 tarihinden itibaren başlayan vergilendirme dönemine ait kurum kazançları için geçerli olmak üzere), 2022 yılı vergilendirme dönemine ait kurum kazançları için %23 olarak belirlenmiştir. Bu kapsamda 30.06.2021 tarihi itibarıyla geçerli olan Kurumlar Vergisi oranı %25'tir.

Kurumlar Vergisi Kanunu gereği üçer aylık dönemler itibarıyla Gelir Vergisi Kanunu'nda belirtilen esaslara göre ve kurumlar vergisi oranında geçici vergi hesaplanmakta ve ödenmektedir. Söz konusu geçici vergi ödemeleri cari vergilendirme döneminin kurumlar vergisine mahsup edilmektedir. Cari vergilendirme döneminin kurumlar vergisinden mahsup edilmek üzere, 2021 yılına ilişkin 2. geçici vergi, 2021 yılı Ağustos ayında ödenmektedir.

Vergi karşılığı, cari vergi karşılığı ve ertelenmiş vergi gelir/giderinin toplamından oluşur. Cari döneme ilişkin vergi yükümlülüğü, dönem karının vergiye tabi olan kısmı üzerinden hesaplanır. Vergiye tabi kar, diğer dönemlerde vergilendirilebilen veya indirilebilen gelir veya gider kalemleri ile vergilendirilemeyen veya indirilemeyen kalemleri hariç tuttuğundan, kar veya zarar tablosunda yer alan kardan farklılık gösterir. Ödenecek cari vergi tutarları peşin ödenen vergi tutarlarıyla netleştirilerek finansal tablolarda gösterilmektedir.

5520 sayılı Kurumlar Vergisi Kanunu hükümleri çerçevesinde kurumların asgari 2 tam yıl süreyle aktiflerinde yer alan iştirak hisseleri ile taşınmazların satışından doğan kazançları (Kanun'da öngörüldüğü şekilde sermayeye eklenmeleri veya 5 yıl süreyle pasifte özel bir fon hesabında tutulmaları şartıyla) ile Bankaların alacaktan dolayı elde ettikleri taşınmaz ve iştirak hisselerinin satışından doğan kazançların % 75'i vergiden müstesna tutulmakta iken; 05.12.2017 tarih ve 30261 sayılı Resmi Gazete'de yayımlanarak yürürlüğe giren 7061 sayılı Kanun'un 89/a maddesi ile Kurumlar Vergisi Kanunu'nun 5.1.e ve 5.1.f maddeleri değiştirilerek, yukarıda belirtilen taşınmaz satışları açısından % 75 oranında uygulanan istisna, Kanun'un yayımı tarihinden itibaren geçerli olmak üzere % 50'ye indirilmiştir.

2. Ertelenmiş Vergi:

Ertelenen vergi varlığı veya borcu, varlıkların ve yükümlülüklerin finansal tablolarda gösterilen tutarları ile yasal vergi matrahı hesabında dikkate alınan tutarlar arasında ortaya çıkan geçici farklılıkların bilanço yöntemine göre vergi etkilerinin yasalaşmış vergi oranları dikkate alınarak hesaplanmasıyla belirlenmektedir. Ertelenen vergi borçları vergilendirilebilir geçici farkların tümü için hesaplanırken, indirilebilir geçici farklardan oluşan ertelenen vergi varlıkları, gelecekte vergiye tabi kar elde etmek suretiyle söz konusu farklardan yararlanmanın kuvvetle muhtemel olması şartıyla hesaplanmaktadır. İleride doğması muhtemel riskler için ayrılan serbest karşılıklar, ertelenmiş vergi hesaplamasına konu edilmemektedir. Şerefiye veya işletme birleşmeleri dışında varlık veya yükümlülüklerin ilk defa finansal tablolara alınmasından dolayı oluşan ve hem ticari hem de mali kar veya zararı etkilemeyen geçici zamanlama farkları için ertelenen vergi yükümlülüğü veya varlığı hesaplanmamaktadır. 1. ve 2. aşama beklenen zarar karşılıkları için ertelenmiş vergi hesaplaması gerçekleştirilmektedir.

Ertelenen vergi varlığının kayıtlı değeri, her bir bilanço tarihi itibarıyla gözden geçirilir. Ertelenen vergi varlığının bir kısmının veya tamamının sağlayacağı faydanın elde edilmesine imkan verecek düzeyde mali kar elde etmenin muhtemel olmadığı ölçüde, ertelenen vergi varlığının kayıtlı değeri azaltılır.

Ertelenmiş vergi, varlıkların oluştuğu veya yükümlülüklerin yerine getirildiği dönemde geçerli olan veya yürürlüğe girmesi kesine yakın olan vergi oranları üzerinden hesaplanır ve gelir tablosuna gider veya gelir olarak kaydedilir. Bununla birlikte, ertelenen vergi, aynı veya farklı bir dönemde doğrudan özkaynak ile ilişkilendirilen varlıklarla ilgili ise doğrudan özkaynak hesaplarında muhasebeleştirilir. 7316 sayılı Kanun ile 5520 sayılı Kurumlar Vergisi Kanunu'na eklenen Geçici 13. madde uyarınca, kurumlar vergisinin hesaplanmasında öngörülen %20 oranı 2021 yılı vergilendirme dönemine ait kurum kazançları için %25 (01.07.2021 tarihinden itibaren verilmesi gereken beyannamelerden başlamak ve 01.01.2021 tarihinden itibaren başlayan vergilendirme dönemine ait kurum kazançları için geçerli olmak üzere), 2022 yılı vergilendirme dönemine ait kurum kazançları için ise %23 olarak belirlenmiştir. Bu kapsamda, ertelenen vergi varlıkları ve yükümlülüklerinin gerçekleşeceği dönemleri dikkate almak kaydıyla, %20, %23 ve %25 oranları kullanarak ertelenmiş vergi hesaplaması yapılmıştır.

Banka ve konsolidasyon kapsamındaki ortaklıkların ertelenmiş vergi varlık ve borcu bireysel finansal tablolarında netleştirilmek suretiyle gösterilmektedir. Konsolide finansal tablolarda ise şirketlerden netleştirilerek gelen ertelenmiş vergi varlık ve borcu varlık ve yükümlülüklerde ayrı olarak yer almaktadır.

3. Yurt Dışı Şubeler ve Finansal Kuruluşların Faaliyette Buldukları Ülkelerdeki Vergi Uygulamaları:

Kuzey Kıbrıs Türk Cumhuriyeti (KKTC)

KKTC vergi mevzuatı gereğince kurum kazancından %10 oranında kurumlar vergisi tenzil edildikten sonra kalan matrah üzerinden %15 gelir vergisi tahakkuk ettirilmektedir. Kurumların vergi matrahları, KKTC mevzuatı çerçevesinde indirimi mümkün olmayan giderlerin ticari kazanca ilavesi, istisna ve indirimlerin ise düşülmesi suretiyle tespit edilmektedir. Gelir vergisi Haziran ayında, kurumlar vergisi ise Mayıs ve Ekim aylarında olmak üzere iki eşit taksit halinde ödenmektedir. Öte yandan, kurumların KKTC'deki faiz vb. gelirleri üzerinden stopaj ödemesi gerçekleştirilmektedir. Söz konusu stopaj ödemeleri ve yıl içerisinde 3 aylık dönemlerde ödenmiş olan geçici vergi ödenecek kurumlar vergisinden mahsup edilmekte, stopaj ve ödenmiş geçici vergi tutarlarının ödenecek kurumlar vergisinden büyük olması halinde ise aradaki fark ödenecek gelir vergisinden düşülmektedir.

İngiltere

İngiltere’de kurum kazançları %19 oranında kurumlar vergisine tabidir. Söz konusu oran, kurumların ticari kazancına vergi yasaları gereğince indirimi kabul edilmeyen giderlerin ilave edilmesi ile istisna ve indirimlerin uygulanması neticesinde bulunacak vergi matrahına uygulanmaktadır. Diğer yandan geçici kurumlar vergisi, ülke mevzuatı uyarınca hesaplanan vergi matrahının belirli bir tutar aralığında olması durumunda ilgili yılın Temmuz, Ekim ve takip eden yılın Ocak ve Nisan aylarında; belirli bir tutar üzerinde olması durumunda ise ilgili yılın Mart, Haziran, Eylül, Aralık aylarında 4 taksit halinde ödenmektedir. Kurumlar vergisi tutarının karın elde edildiği yılı izleyen yılın Eylül ayı sonuna kadar kesinleştirilmesi ve ödenmesi gerekmektedir. Hesaplama sonucunda ödenmesi gereken kurumlar vergisinin ödenen geçici vergilerin altında kalması durumunda fark tutarı daha sonra mahsup edilmekte veya otorite tarafından Şubeye geri ödenmektedir.

Bahreyn

Bahreyn’de faaliyet gösteren bankalar bu ülke mevzuatına göre vergiye tabi değildir.

Irak Cumhuriyeti (Irak)

Irak’ta kurumlar vergisi oranı %15 olup, kurumlar vergisi yabancı bankanın merkez şubesinin bağlı bulunduğu vergi dairesine konsolide olarak ödenmektedir. Irak’ta kurulan ilk şube merkez şube olarak kabul edilmektedir. Merkez şubesi Merkezi Yönetim sınırları dahilinde bulunan yabancı banka şubelerinin en geç izleyen yılın Mayıs ayı sonuna kadar, merkez şubesi Kuzey Irak Bölgesel Yönetimi sınırları dahilinde bulunan yabancı banka şubelerinin ise en geç izleyen yılın Haziran ayı sonuna kadar ilgili vergi dairesine konsolide finansal tablolarını sunması ve tahakkuk eden vergiyi ödemesi gerekmektedir. Kuzey Irak Bölgesel Yönetimi vergi daireleri belirtilen oran dışında maktu vergi tahakkuk ettirebilmekte olup, son ödeme dönemini erteleyebilmektedir.

Kosova

Kosova mevzuatına göre kurum kazançları %10 oranında gelir vergisine tabidir. Söz konusu oran, kurumların ticari kazancına vergi yasaları gereğince indirimi kabul edilmeyen giderlerin ilave edilmesi ile istisna ve indirimlerin yapılması neticesinde bulunacak vergi matrahına uygulanmaktadır. Vergi, içinde bulunulan yılın Nisan, Temmuz, Ekim ve izleyen yılın Ocak ayının 15’ine kadar 4 taksit halinde peşin olarak ödenmektedir. Peşin ödenen vergilerin kesinleşen kurumlar vergisinden düşük olması halinde aradaki fark izleyen yılın Mart ayı sonuna kadar ödenmekte, fazla olması halinde ise ilgili fark, kurumun talep etmesi durumunda vergi dairesi tarafından yapılan inceleme sonrasında kuruma iade edilmektedir.

Gürcistan

Gürcistan mevzuatına göre kurum kazançları % 15 oranında gelir vergisine tabidir. Söz konusu oran, kurumların ticari kazancına vergi yasaları gereğince indirimi kabul edilmeyen giderlerin ilave edilmesi ile istisna ve indirimlerin uygulanması neticesinde bulunacak vergi matrahına uygulanmaktadır. Gelir vergisi izleyen yılın Nisan ayı başına kadar ödenmek zorundadır. Bununla birlikte, Gürcistan mevzuatı gereğince her yılın Mayıs, Temmuz, Eylül ve Aralık aylarında bir önceki yıla ait hesaplanan vergi miktarı 4 taksit halinde içinde bulunulan yıl elde edilecek muhtemel gelir için ödenecek vergi tutarına mahsuben vergi dairesine ödenmektedir. Bu şekilde ödenen vergilerin kesinleşen kurumlar vergisinden düşük olması halinde aradaki fark izleyen yılın Nisan ayı başına kadar ödenmekte, fazla olması halinde ise şirket tarafından ödenmesi gereken herhangi bir başka vergi borcuna mahsup edilmektedir.

Almanya

Almanya’da mevzuat gereği kurum kazançları % 15 oranında kurumlar vergisine tabidir. Ayrıca kurumlar vergisi üzerinden % 5,5 oranında dayanışma vergisi hesaplanmaktadır. Kurumlar vergisi matrahı vergi dönemine ilişkin faiz, komisyon ve diğer faaliyet gelirlerinden oluşan kurum kazancına yerel mevzuat gereğince indirimi kabul edilmeyen giderlerin ilave edilmesi ve istisna ve indirimlerin uygulanması neticesinde hesaplanmaktadır. Yıl içerisinde 4 taksit halinde geçici vergi ödemesi yapılmakta, yıl sonunda nihai vergi hesaplaması sonucu yıl içerisinde peşin ödenen vergiler dikkate alınarak mahsup işlemi gerçekleştirilmektedir.

Rusya

Rusya mevzuatı gereği kurum kazançları % 20 oranında kurumlar vergisine tabidir. Kurumlar vergisine esas tutar tahakkuk esasına göre belirlenmekte ve dönem içerisinde oluşan kurum kazancına kanunen kabul edilmeyen giderlerin eklenmesi suretiyle hesaplanmaktadır. Rusya’da kurumlar üçer aylık dönemler itibarıyla beyanname düzenlemekte ve dönem içinde peşin ödenen tutarları mahsup ederek geçici vergi ödemesinde bulunmaktadır. Kurumlar vergisi için nihai vergilendirme dönemi bir yıl olup, yıl içerisinde ödenen geçici vergiler de dikkate alınarak izleyen yıl Mart ayı sonuna kadar ödenmektedir. Devlet tahvilleri ile 01.01.2018 ve sonrasında ihraç edilmiş bonolardan kazanılan kupon gelirleri % 15 oranında kurumlar

vergisine tabidir. Devlet tahvili gelirlerine ilişkin vergi kupon gelirin veya satıştan kaynaklanan gelirin elde edilen ayın sonunu izleyen 10 iş günü içerisinde, geri kalan menkul kıymetlere ilişkin vergi ise kurumlar vergisi ödeme gününde ödenmektedir.

4. Transfer Fiyatlandırması:

Transfer fiyatlandırması konusu Kurumlar Vergisi Kanunu'nun "Transfer Fiyatlandırması Yoluyla Örtülü Kazanç Dağıtımı" başlıklı 13. maddesi ile düzenleme altına alınmış, konu hakkında uygulamaya yönelik ayrıntılı açıklamalara ise "Transfer Fiyatlandırması Yoluyla Örtülü Kazanç Dağıtımı Hakkında Genel Tebliğ"de yer verilmiştir.

Söz konusu düzenlemeler uyarınca, ilişkili kişilerle/kuruluşlarla emsallere uygunluk ilkesine aykırı olarak tespit edilen bedel üzerinden mal veya hizmet alımı ya da satımı yapılması durumunda, kazanç transfer fiyatlandırması yoluyla örtülü olarak dağıtılmış sayılmakta ve Kurumlar Vergisi Kanunu'nun 11. maddesi uyarınca bu nitelikteki kazanç dağıtımlarının kurumlar vergisi açısından indirimi kabul edilmemektedir.

XXII. Borçlanmalara İlişkin İlave Açıklamalar

Ana Ortaklık Banka ve konsolidasyona dahil edilen şirketler, gerektiğinde sendikasyon, seküritizasyon, teminatlı borçlanma ve tahvil/bono ihracı gibi borçlanma araçlarına başvurmak suretiyle yurt içi ve yurt dışında yerleşik kişi ve kuruluşlardan kaynak temini yoluna gitmektedir. Söz konusu işlemler ilk olarak elde etme maliyeti üzerinden kayda alınmakta, takip eden dönemlerde ise etkin faiz yöntemi kullanılarak iskonto edilmiş bedelleri üzerinden değerlendirilmektedir.

Grubun sabit faizli olarak ihraç ettiği tahvillerin ve sabit faizli olarak kullandığı kaynakların bir kısmı gerçeğe uygun değer riskinden koruma muhasebesine konu edilmektedir. Riskten korumaya konu yükümlülüklerle ilişkin kredi riski ve birikmiş faiz tutarı reeskont edilerek kar veya zarar tablosunda "Faiz Giderleri" hesabında izlenirken; riskten korunma muhasebesi uygulaması sonucu bulunan kredi riski ve birikmiş faiz harici net tutar ise gerçeğe uygun değer yöntemi ile değerlendirilerek kar veya zarar tablosunda "Türev Finansal İşlemlerden Kar/Zarar" hesabında izlenmektedir. Bilançoda ise bu değerlemeler ilgili yükümlülük kalemi ile birlikte gösterilmektedir.

XXIII. Hisse Senetleri ve İhracına İlişkin Açıklamalar

Hisse senedi ihracı ile ilgili işlem maliyetleri gider olarak muhasebeleştirilmektedir.

Hisse senetleriyle ilgili kar payları Ana Ortaklık Banka'nın Genel Kurulu tarafından tespit edilmektedir.

Hisse başına kazanç hesabında hisse senedi sayısının ağırlıklı ortalaması dikkate alınmaktadır. Hisse senedi sayısının, iç kaynaklardan yapılan sermaye artırımları sonucunda gerçekleşen bedelsiz ihraçlar yoluyla artması durumunda, hisse başına kazanç hesaplamaları, karşılaştırma dönemleri itibarıyla daha önce hesaplanan ağırlıklı ortalama hisse senedi sayısı düzeltilerek yapılmaktadır. Düzeltme, hesaplamada kullanılan hisse senedi sayısının, bedelsiz ihraç işleminin karşılaştırma dönemi başında gerçekleştirilmiş gibi dikkate alınmasını ifade etmektedir. Hisse senedi sayısındaki bu gibi değişikliklerin bilanço tarihinden sonra, ancak finansal tabloların yayımlanmak üzere onaylanmasından önce ortaya çıkması durumunda da hisse başına kazanç hesaplamaları yeni hisse senedi sayısına dayandırılmaktadır. Banka'nın konsolide kar veya zarar tablosunda yer alan hisse başına kazanç hesaplaması aşağıdaki tabloda gösterilmiştir.

	Cari Dönem	Önceki Dönem
Grubun net dönem karı	4.078.496	3.097.413
Hisse senetlerinin ağırlıklı ortalama adedi (Bin adet)	112.502.250	112.502.250
Hisse başına kazanç (Tam TL)	0,036252573	0,027532009

XXIV. Aval ve Kabullere İlişkin Açıklamalar

Aval ve kabuller müşterilerin ödemeleri ile eş zamanlı olarak gerçekleştirilmekte, olası borç ve taahhütler olarak bilanço dışı yükümlülükler arasında gösterilmektedir.

XXV. Devlet Teşviklerine İlişkin Açıklamalar

Banka ve konsolidasyon kapsamındaki ortaklıklarının cari ve önceki dönemde almış olduğu devlet teşviği bulunmamaktadır.

XXVI. Raporlamanın Bölümlemeye Göre Yapılmasına İlişkin Açıklamalar

Faaliyet bölümü, bir işletmenin:

- hasılat elde edebildiği ve harcama yapabildiği (aynı işletmenin diğer kısımları ile yapılan işlemlere ilişkin hasılat ve giderler de dahil olmak üzere) işletme faaliyetlerinde bulunan,
- faaliyet sonuçlarının, bölüme tahsis edilecek kaynaklara ilişkin kararların alınması ve bölümün performansının değerlendirilmesi amacıyla işletmenin faaliyetlere ilişkin karar almaya yetkili mercii tarafından düzenli olarak gözden geçirildiği ve
- hakkında ayrı finansal bilgilerin mevcut olduğu bir kısımdır.

Faaliyet bölümlemesiyle ilgili açıklayıcı bilgi ve tablolara Dördüncü Bölüm VIII. no.lu dipnotta yer verilmiştir.

XXVII. Diğer Hususlara İlişkin Açıklamalar

01.01.2021 tarihinde yürürlüğe giren Tekdüzen Hesap Planına göre, önceki dönemlerde "Diğer Aktifler"de izlenen yurt dışı bankalarla yapılan türev işlemleri için verilen teminat tutarları, "Nakit ve Nakit Benzerleri-Bankalar" altında takip edilmeye başlanmıştır. Cari dönem konsolide finansal durum tablosuyla uyumun sağlanması amacıyla, 31.12.2020 tarihli konsolide finansal durum tablosunda, sözü edilen kalemler arasında 2.637.289 TL'lik sınıflandırma işlemi gerçekleştirilmiştir. Bu sınıflandırmanın konsolide nakit akış tablosu üzerindeki etkileri de güncellenmiştir. Bahse konu sınıflandırma işleminin, Banka'nın konsolide finansal durum tablosu büyüklüğü ve performansı üzerinde önemli bir etkisi olmamıştır.

DÖRDÜNCÜ BÖLÜM: KONSOLİDASYON KAPSAMINDAKİ GRUBUN MALİ BÜNYESİNE VE RİSK YÖNETİMİNE İLİŞKİN BİLGİLER

I. Özkaynak Kalemlerine İlişkin Açıklamalar

1. Konsolide özkaynak kalemlerine ilişkin bilgiler:

Banka'nın konsolide sermaye yeterliliği standart oranı % 16,07'dir (31.12.2020: % 16,99). Cari döneme ait sermaye yeterliliği standart oranı "Bankaların Sermaye Yeterliliğinin Ölçülmesine ve Değerlendirilmesine İlişkin Yönetmelik", ilgili diğer yasal düzenlemeler ve 17.06.2021 tarih ve 9624 sayılı BDDK geçici düzenlemesi esas alınarak hesaplanmıştır. Söz konusu geçici düzenleme kapsamında 23.03.2020 tarihinden önce edinilen "Gerçeğe Uygun Değer Farkı Diğer Kapsamlı Gelire Yansıtılan Menkul Değerler" portföyünde yer alan menkul kıymetlerin negatif net değerlendirme farkları yansıtılmaksızın hesaplanan özkaynak tutarı dikkate alınmıştır. Kredi riskine esas tutarın hesaplanmasında ise aynı düzenleme uyarınca raporlama tarihinden önceki son 252 iş gününe ait TCMB döviz alış kurlarının basit aritmetik ortalaması kullanılmıştır.

	Cari Dönem	Önceki Dönem
ÇEKİRDEK SERMAYE		
Bankanın tasfiyesi halinde alacak hakkı açısından diğer tüm alacaklardan sonra gelen ödenmiş sermaye	6.115.938	6.115.938
Hisse senedi ihraç primleri	124.477	124.549
Yedek akçeler	50.690.586	43.421.096
Türkiye Muhasebe Standartları (TMS) uyarınca özkaynaklara yansıtılan kazançlar	10.587.581	10.401.612
Kar	4.370.747	8.378.887
Net Dönem Karı	4.078.496	6.655.442
Geçmiş Yıllar Karı	292.251	1.723.445
İştirakler, bağı ortaklıklar ve birlikte kontrol edilen ortaklıklardan bedelsiz olarak edinilen ve dönem karı içerisinde muhasebeleştirilmeyen hisseler	-1.120	-1.120
Azınlık payları	2.151.643	1.850.295
İndirimler Öncesi Çekirdek Sermaye	74.039.852	70.291.257
Çekirdek Sermayeden Yapılacak İndirimler		
Bankaların Özkaynaklarına İlişkin Yönetmeliğin 9 uncu maddesinin birinci fıkrasının (i) bendi uyarınca hesaplanan değerlendirme ayarlamaları		
Net dönem zararı ile geçmiş yıllar zararı toplamının yedek akçelerle karşılanamayan kısmı ile TMS uyarınca özkaynaklara yansıtılan kayıplar	349.045	343.449
Faaliyet kiralama geliştirme maliyetleri	76.196	79.888
İlgili ertelenmiş vergi yükümlülüğü ile mahsup edildikten sonra kalan şerefiye	63.968	35.974
İpotek hizmeti sunma hakları hariç olmak üzere ilgili ertelenmiş vergi yükümlülüğü ile mahsup edildikten sonra kalan diğer maddi olmayan duran varlıklar	1.600.157	1.494.511
Geçici farklara dayanan ertelenmiş vergi varlıkları hariç olmak üzere gelecek dönemlerde elde edilecek vergilendirilebilir gelirlere dayanan ertelenmiş vergi varlığının, ilgili ertelenmiş vergi yükümlülüğü ile mahsup edildikten sonra kalan kısmı		
Gerçeğe uygun değeri üzerinden izlenmeyen varlık veya yükümlülüklerin nakit akış riskinden korunma işlemine konu edilmesi halinde ortaya çıkan farklar		
Kredi Riskine Esas Tutarın İncel Derecelendirmeye Dayalı Yaklaşımlar ile Hesaplanmasına İlişkin Tebliğ uyarınca hesaplanan toplam beklenen kayıp tutarının, toplam karşılık tutarını aşan kısmı		
Menkul kıymetleştirme işlemlerinden kaynaklanan kazançlar		
Bankanın yükümlülüklerinin gerçeğe uygun değerlerinde, kredi değerliliğindeki değişikliklere bağlı olarak oluşan farklar sonucu ortaya çıkan gerçekleşmemiş kazançlar ve kayıplar		
Tanımlanmış fayda plan varlıklarının net tutarı		
Bankanın kendi çekirdek sermayesine yapmış olduğu doğrudan veya dolaylı yatırımlar	545.214	542.681
Kanununun 56 ncı maddesinin dördüncü fıkrasına aykırı olarak edinilen paylar		
Ortaklık paylarının %10 veya daha azına sahip olunan ve konsolide edilmeyen bankalar ve finansal kuruluşların özkaynak unsurlarına yapılan yatırımların net uzun pozisyonları toplamının, bankanın çekirdek sermayesinin %10'unu aşan kısmı		
Ortaklık paylarının %10'dan daha fazlasına sahip olunan ve konsolide edilmeyen bankalar ve finansal kuruluşların çekirdek sermaye unsurlarına yapılan yatırımların net uzun pozisyonlarının çekirdek sermayenin %10'unu aşan kısmı		
İpotek hizmeti sunma haklarının çekirdek sermayenin %10'unu aşan kısmı		
Geçici farklara dayanan ertelenmiş vergi varlıklarının çekirdek sermayenin %10'unu aşan kısmı		
Bankaların Özkaynaklarına İlişkin Yönetmeliğin Geçici 2 nci maddesinin ikinci fıkrası uyarınca çekirdek sermayenin %15'ini aşan tutarlar		
Ortaklık paylarının %10'dan daha fazlasına sahip olunan ve konsolide edilmeyen bankalar ve finansal kuruluşların çekirdek sermaye unsurlarına yapılan yatırımların net uzun pozisyonlarından kaynaklanan aşım tutarı		

İpotek hizmeti sunma haklarından kaynaklanan aşım tutarı		
Geçici farklara dayanan ertelenmiş vergi varlıklarından kaynaklanan aşım tutarı		
Kurulca belirlenecek diğer kalemler		
Yeterli ilave ana sermaye veya katkı sermaye bulunmaması halinde çekirdek sermayeden indirim		
Çekirdek Sermayeden Yapılan İndirimler Toplamı	2.634.580	2.496.503
Çekirdek Sermaye Toplamı	71.405.272	67.794.754
İLAVE ANA SERMAYE		
Çekirdek sermayeye dahil edilmeyen imtiyazlı paylara tekabül eden sermaye ile bunlara ilişkin ihraç primleri		
Kurumca uygun görülen borçlanma araçları ve bunlara ilişkin ihraç primleri		
Kurumca uygun görülen borçlanma araçları ve bunlara ilişkin ihraç primleri (Geçici Madde 4 kapsamında olanlar)		
Üçüncü kişilerin ilave ana sermayedeki payları	1.464.074	1.243.007
Üçüncü kişilerin ilave ana sermayedeki payları (Geçici Madde 3 kapsamında olanlar)		
İndirimler Öncesi İlave Ana Sermaye	1.464.074	1.243.007
İlave Ana Sermayeden Yapılacak İndirimler		
Bankanın kendi ilave ana sermayesine yapmış olduğu doğrudan veya dolaylı yatırımlar		
Bankanın ilave ana sermaye kalemlerine yatırım yapan bankalar ile finansal kuruluşlar tarafından ihraç edilen ve Yönetmeliğin 7 nci maddesinde belirtilen şartları taşıyan özkaynak kalemlerine bankanın yaptığı yatırımlar		
Ortaklık paylarının %10 veya daha azına sahip olunan ve konsolide edilmeyen bankalar ve finansal kuruluşların özkaynak unsurlarına yapılan yatırımların net uzun pozisyonları toplamının, bankanın çekirdek sermayesinin %10'unu aşan kısmı		
Ortaklık paylarının %10 veya daha fazlasına sahip olunan ve konsolide edilmeyen bankalar ve finansal kuruluşların ilave ana sermaye unsurlarına yapılan yatırımların net uzun pozisyonları toplamı		
Kurulca belirlenecek diğer kalemler		
Geçiş Sürecinde Ana Sermayeden İndirilmeye Devam Edecek Unsurlar		
Şerefiye veya diğer maddi olmayan duran varlıklar ve bunlara ilişkin ertelenmiş vergi yükümlülüklerinin Bankaların Özkaynaklarına İlişkin Yönetmeliğin Geçici 2 nci maddesinin birinci fıkrası uyarınca çekirdek sermayeden indirilmeyen kısmı (-)		
Net ertelenmiş vergi varlığı/vergi borcunun Bankaların Özkaynaklarına İlişkin Yönetmeliğin Geçici 2 nci maddesinin birinci fıkrası uyarınca çekirdek sermayeden indirilmeyen kısmı (-)		
Yeterli katkı sermaye bulunmaması halinde ilave ana sermayeden indirim yapılacak tutar (-)		
İlave Ana Sermayeden Yapılan İndirimler Toplamı		
İlave Ana Sermaye Toplamı	1.464.074	1.243.007
Ana Sermaye Toplamı (Ana Sermaye= Çekirdek Sermaye + İlave Ana Sermaye)	72.869.346	69.037.761
KATKI SERMAYE		
Kurumca uygun görülen borçlanma araçları ve bunlara ilişkin ihraç primleri	15.631.849	13.670.323
Kurumca uygun görülen borçlanma araçları ve bunlara ilişkin ihraç primleri (Geçici Madde 4 kapsamında olanlar)	1.416.900	1.253.000
Üçüncü kişilerin katkı sermayedeki payları	799.416	686.756
Üçüncü kişilerin katkı sermayedeki payları (Geçici Madde 3 kapsamında olanlar)		
Karşılıklar (Bankaların Özkaynaklarına İlişkin Yönetmeliğin 8 inci maddesinin birinci fıkrasında belirtilen tutarlar)	6.670.829	5.930.962
İndirimler Öncesi Katkı Sermaye	24.518.994	21.541.041
Katkı Sermayeden Yapılacak İndirimler		
Bankanın kendi katkı sermayesine yapmış olduğu doğrudan veya dolaylı yatırımlar (-)		
Bankanın katkı sermaye kalemlerine yatırım yapan bankalar ile finansal kuruluşlar tarafından ihraç edilen ve Yönetmeliğin 8 inci maddesinde belirtilen şartları taşıyan özkaynak kalemlerine bankanın yaptığı yatırımlar		
Ortaklık paylarının %10 veya daha azına sahip olunan ve konsolide edilmeyen bankalar ve finansal kuruluşların özkaynak unsurlarına yapılan yatırımların net uzun pozisyonları toplamının, bankanın çekirdek sermayesinin %10'unu aşan kısmı (-)		
Ortaklık paylarının %10 veya daha fazlasına sahip olunan ve konsolide edilmeyen bankalar ve finansal kuruluşların katkı sermaye unsurlarına yapılan yatırımların net uzun pozisyonları toplamı		
Kurulca belirlenecek diğer kalemler (-)		
Katkı Sermayeden Yapılan İndirimler Toplamı		
Katkı Sermaye Toplamı	24.518.994	21.541.041
Toplam Özkaynak (Ana Sermaye ve Katkı Sermaye Toplamı)	97.388.340	90.578.802
Toplam Özkaynaktan Yapılan İndirimler	1.211	1.102
Kanununun 50 ve 51 inci maddeleri hükümlerine aykırı olarak kullanılan krediler	992	721
Kanununun 57 nci maddesinin birinci fıkrasındaki sınırı aşan tutarlar ile bankaların alacaklarından dolayı edinmek zorunda kaldıkları ve aynı madde uyarınca elden çıkarmaları gereken emtia ve gayrimenkullerden edinim tarihinden itibaren beş yıl geçmesine rağmen elden çıkarılamayanların net defter değerleri		

Kurulca belirlenecek diğer hesaplar	219	381
Geçiş Sürecinde Ana Sermaye ve Katkı Sermaye Toplamından (Sermayeden) İndirilmeye Devam Edecek Unsurlar		
Ortaklık paylarının yüzde %10 veya daha azına sahip olunan ve konsolide edilmeyen bankalar ve finansal kuruluşların özkaynak unsurlarına yapılan yatırımların net uzun pozisyonları toplamının, bankanın çekirdek sermayesinin yüzde onunu aşan kısmının, Bankaların Özkaynaklarına İlişkin Yönetmeliğin Geçici 2 nci maddesinin birinci fıkrası uyarınca çekirdek sermayeden, ilave ana sermayeden ve katkı sermayeden indirilmeyen kısmı		
Ortaklık paylarının %10'dan daha fazlasına sahip olunan ve konsolide edilmeyen bankalar ve finansal kuruluşların doğrudan ya da dolaylı olarak ilave ana sermaye ve katkı sermaye unsurlarına yapılan yatırımların net uzun pozisyonlarının toplam tutarının Bankaların Özkaynaklarına İlişkin Yönetmeliğin Geçici 2 nci maddesinin birinci fıkrası uyarınca, ilave ana sermayeden ve katkı sermayeden indirilmeyen kısmı		
Ortaklık paylarının %10'dan daha fazlasına sahip olunan ve konsolide edilmeyen bankalar ve finansal kuruluşların çekirdek sermaye unsurlarına yapılan yatırımların net uzun pozisyonlarının, geçici farklara dayanan ertelenmiş vergi varlıklarının ve ipotek hizmeti sunma haklarının Bankaların Özkaynaklarına İlişkin Yönetmeliğin Geçici 2 nci maddesinin ikinci fıkrasının (1) ve (2) nci alt bentleri uyarınca çekirdek sermayeden indirilecek tutarlarının, Yönetmeliğin Geçici 2 nci maddesinin birinci fıkrası uyarınca çekirdek sermayeden indirilmeyen kısmı		
ÖZKAYNAK		
Toplam Özkaynak (Ana sermaye ve katkı sermaye toplamı)	97.387.129	90.577.700
Toplam Risk Ağırlıklı Tutarlar	606.014.789	533.067.742
SERMAYE YETERLİLİĞİ ORANLARI		
Konsolide Çekirdek Sermaye Yeterliliği Oranı (%)	11,78	12,72
Konsolide Ana Sermaye Yeterliliği Oranı (%)	12,02	12,95
Konsolide Sermaye Yeterliliği Oranı (%)	16,07	16,99
TAMPONLAR		
Toplam İlave Çekirdek Sermaye Gereksinimi Oranı (%) (a+b+c)	4,060	4,560
a. Sermaye Koruma Tamponu Oranı (%)	2,500	2,500
b. Bankaya Özgü Döngüsel Sermaye Tamponu Oranı (%)	0,060	0,060
c. Sistemik Önemli Banka Tamponu Oranı (%)	1,500	2,000
Sermaye Koruma ve Döngüsel Sermaye Tamponlarına İlişkin Yönetmeliğin 4 üncü maddesinin birinci fıkrası uyarınca hesaplanacak ilave çekirdek sermaye tutarının risk ağırlıklı varlıklar tutarına oranı (%)	6,02	6,95
Uygulanacak İndirim Esaslarında Aşım Tutarının Altında Kalan Tutarlar		
Ortaklık paylarının %10 veya daha azına sahip olunan ve konsolide edilmeyen bankalar ve finansal kuruluşların özkaynak unsurlarına yapılan yatırımların net uzun pozisyonlarından kaynaklanan tutar		
Ortaklık paylarının %10'dan daha fazlasına sahip olunan ve konsolide edilmeyen bankalar ve finansal kuruluşların çekirdek sermaye unsurlarına yapılan yatırımların net uzun pozisyonlarından kaynaklanan tutar	258.883	242.174
İpotek hizmeti sunma haklarından kaynaklanan tutar		
Geçici farklara dayanan ertelenmiş vergi varlıklarından kaynaklanan tutar	4.568.419	3.672.736
Katkı Sermaye Hesaplamasında Dikkate Alınan Karşılıklara İlişkin Sınırlar		
Standart yaklaşımın kullanıldığı alacaklar için ayrılan genel karşılıklar (Onbindeyüzyirmibeşlik sınır öncesi)	14.475.465	11.756.503
Standart yaklaşımın kullanıldığı alacaklar için ayrılan genel karşılıkların risk ağırlıklı tutarlar toplamının %1,25'ine kadar olan kısmı	6.670.829	5.930.962
Toplam karşılık tutarının, Kredi Riskine Esas Tutarın İçsel Derecelendirmeye Dayalı Yaklaşımlar ile Hesaplanmasına İlişkin Tebliğ uyarınca hesaplanan toplam beklenen kayıp tutarını aşan kısmı		
Toplam karşılık tutarının, Kredi Riskine Esas Tutarın İçsel Derecelendirmeye Dayalı Yaklaşımlar ile Hesaplanmasına İlişkin Tebliğ uyarınca hesaplanan toplam beklenen kayıp tutarını aşan kısmının, alacakların risk ağırlıklı tutarları toplamının %0,6'sına kadar olan kısmı		
Geçici Madde 4 hükümlerine tabi borçlanma araçları (01.01.2018 ve 01.01.2022 arasında uygulanmak üzere)		
Geçici Madde 4 hükümlerine tabi ilave ana sermaye kalemlerine ilişkin üst sınır		
Geçici Madde 4 hükümlerine tabi ilave ana sermaye kalemlerinin üst sınırı aşan kısmı		
Geçici Madde 4 hükümlerine tabi katkı sermaye kalemlerine ilişkin üst sınır	1.416.900	1.253.000
Geçici Madde 4 hükümlerine tabi katkı sermaye kalemlerinin üst sınırı aşan kısmı	10.668.600	9.086.000

30 Haziran 2021 Tarihli Konsolide Finansal Rapor

2. Konsolide özkaynak hesaplamasına dahil edilecek araçlara ilişkin bilgiler:

İhraççı	Türkiye İş Bankası A.Ş.			
Aracın kodu (CUSIP, ISIN vb.)	US900151AB70- XS0847042024	US900151AF84- XS1003016018	US90016BAF58- XS1623796072	XS2106022754
Aracın tabi olduğu mevzuat	Türk hukukuna tabi olacak belirli maddeleri haricinde İngiliz hukukuna tabidir. BDDK'nın Bankaların Özkaynaklarına İlişkin Yönetmeliği kapsamında ihraç edilmiştir.	Türk hukukuna tabi olacak belirli maddeleri haricinde İngiliz hukukuna tabidir. BDDK'nın Bankaların Özkaynaklarına İlişkin Yönetmeliği kapsamında ihraç edilmiştir.	Türk hukukuna tabi olacak belirli maddeleri haricinde İngiliz hukukuna tabidir. BDDK'nın Bankaların Özkaynaklarına İlişkin Yönetmeliği kapsamında ihraç edilmiştir.	Türk hukukuna tabi olacak belirli maddeleri haricinde İngiliz hukukuna tabidir. BDDK'nın Bankaların Özkaynaklarına İlişkin Yönetmeliği kapsamında ihraç edilmiştir.
Özkaynak Hesaplamasında Dikkate Alınma Durumu				
01.01.2015'ten itibaren %10 oranında azaltılarak dikkate alınma uygulamasına tabi olma durumu	Evet	Hayır	Hayır	Hayır
Konsolide veya konsolide olmayan bazda veya hem konsolide hem konsolide olmayan bazda geçerlilik durumu	Konsolide Olmayan ve Konsolide	Konsolide Olmayan ve Konsolide	Konsolide Olmayan ve Konsolide	Konsolide Olmayan ve Konsolide
Aracın türü	Tahvil	Tahvil	Tahvil	Tahvil
Özkaynak hesaplamasında dikkate alınan tutar (En son raporlama tarihi itibarıyla - Milyon TL)	36	1.381	4.316	6.474
Aracın nominal değeri (Milyon TL)	8.633	3.453	4.316	6.474
Aracın muhasebesel olarak takip edildiği hesap	Sermaye Benzeri Borçlar	Sermaye Benzeri Borçlar	Sermaye Benzeri Borçlar	Sermaye Benzeri Borçlar
Aracın ihraç tarihi	24.10.2012	10.12.2013	29.06.2017	22.01.2020
Aracın vade yapısı (Vadesiz/Vadeli)	Vadeli	Vadeli	Vadeli	Vadeli
Aracın başlangıç vadesi	10 Yıl	10 Yıl	11 Yıl	10 Yıl
İhraççının BDDK onayına bağlı geri ödeme hakkının olup olmadığı	Evet	Evet	Evet	Evet
Geri ödeme opsiyonu tarihi, şarta bağlı geri ödeme opsiyonları ve geri ödenecek tutar	Banka; (1) BDDK onayına tabi olmak ve ihraç tarihinin 5. yıldönümünden önce olmamak üzere tahvilleri (a) satın alabilir, (b) bir vergi durumu ortaya çıkması halinde tamamını itfa edebilir, (2) sermayeden çıkarılma durumu ortaya çıkarsa tahvillerin tamamını itfa edebilir.	Banka; (1) ilgili mevzuatın izin vermesi kaydıyla tahvilleri satın alabilir veya başka bir şekilde iktisap edebilir, (2) BDDK onayına tabi olmak üzere (a) bir vergi durumu ortaya çıkması halinde, (b) sermayeden çıkarılma durumu ortaya çıkması halinde tahvillerin tamamını itfa edebilir.	Banka'nın BDDK onayına tabi olmak üzere, 29.06.2023 tarihinde ilgili tahvillerin tamamını geri ödeme opsiyonu bulunmaktadır. Buna ilave olarak Banka; (1) ilgili mevzuatın izin vermesi kaydıyla tahvilleri satın alabilir veya başka bir şekilde iktisap edebilir, (2) BDDK onayına tabi olmak üzere (a) bir vergi durumu ortaya çıkması halinde, (b) sermayeden çıkarılma durumu ortaya çıkması halinde tahvillerin tamamını itfa edebilir.	Banka'nın BDDK onayına tabi olmak üzere, 22.01.2025 tarihinde ilgili tahvillerin tamamını geri ödeme opsiyonu bulunmaktadır. Buna ilave olarak Banka; (1) ilgili mevzuatın izin vermesi kaydıyla tahvilleri satın alabilir veya başka bir şekilde iktisap edebilir, (2) BDDK onayına tabi olmak üzere (a) bir vergi durumu ortaya çıkması halinde, (b) sermayeden çıkarılma durumu ortaya çıkması halinde tahvillerin tamamını itfa edebilir.
Mütekip geri ödeme opsiyonu	Bulunmamaktadır.	Bulunmamaktadır.	Bulunmamaktadır.	Bulunmamaktadır.

Faiz/temettü ödemeleri				
Sabit ya da değişken faiz/temettü ödemeleri	Sabit	Sabit	Sabit	Sabit
Faiz oranı ve faiz oranına ilişkin endeks değeri	% 6	% 7,85	% 7	% 7,75
Temettü ödemesini durduran herhangi bir kısıtlamanın var olup olmadığı	Bulunmamaktadır.	Bulunmamaktadır.	Bulunmamaktadır.	Bulunmamaktadır.
Tamamen isteğe bağlı, kısmen isteğe bağlı ya da mecburi olma özelliği	Bulunmamaktadır.	Bulunmamaktadır.	Bulunmamaktadır.	Bulunmamaktadır.
Faiz artırımını gibi geri ödemeyi teşvik edecek bir unsurun olup olmadığı	Bulunmamaktadır.	Bulunmamaktadır.	Bulunmamaktadır.	Bulunmamaktadır.
Birikimsiz ya da birikimli olma özelliği	Birikimsiz	Birikimsiz	Birikimsiz	Birikimsiz
Hisse senedine dönüştürülebilme özelliği	Bulunmamaktadır.	Bulunmamaktadır.	Bulunmamaktadır.	Bulunmamaktadır.
Hisse senedine dönüştürülebilirse, dönüştürmeye sebep olacak tetikleyici olay/olaylar				
Hisse senedine dönüştürülebilirse, tamamen ya da kısmen dönüştürme özelliği				
Hisse senedine dönüştürülebilirse, dönüştürme oranı				
Hisse senedine dönüştürülebilirse, mecburi ya da isteğe bağlı dönüştürme özelliği				
Hisse senedine dönüştürülebilirse, dönüştürülebilir araç türleri				
Hisse senedinedönüştürülebilirse, dönüştürülecek borçlanma aracının ihraççısı				
Değer azaltma özelliği	Bulunmamaktadır.	Bankaların Öz kaynaklarına İlişkin Yönetmeliğin 8.2.ğ bendi uyarınca, tahvillerin kayıtlardan silinme özelliği bulunmaktadır.	Bankaların Öz kaynaklarına İlişkin Yönetmeliğin 8.2.ğ bendi uyarınca, tahvillerin kayıtlardan silinme özelliği bulunmaktadır.	Bankaların Öz kaynaklarına İlişkin Yönetmeliğin 8.2.ğ bendi uyarınca, tahvillerin kayıtlardan silinme özelliği bulunmaktadır.
Değer azaltma özelliğine sahipse, azaltıma sebep olacak tetikleyici olay/olaylar		Maruz kaldığı zararlar nedeniyle Bankacılık Kanunu'nun 71'inci maddesi çerçevesinde (1) Banka'nın faaliyet izninin kaldırılması ve tasfiye edilmesi veya (2) Banka'nın hissedarlarının (temettü hariç) ortaklık hakları ile Banka'nın yönetim ve denetiminin, zararın mevcut ortakların sermayesinden indirilmesi kaydıyla TMSF'ye devredilmesi hallerinin ya da bu hallere ilişkin ihtimallerin varlığı halinde BDDK'nın bu yönde alacağı karara istinaden kayıtlardan silinebilecektir.	Maruz kaldığı zararlar nedeniyle Bankacılık Kanunu'nun 71'inci maddesi çerçevesinde (1) Banka'nın faaliyet izninin kaldırılması ve tasfiye edilmesi veya (2) Banka'nın hissedarlarının (temettü hariç) ortaklık hakları ile Banka'nın yönetim ve denetiminin, zararın mevcut ortakların sermayesinden indirilmesi kaydıyla TMSF'ye devredilmesi hallerinin ya da bu hallere ilişkin ihtimallerin varlığı halinde BDDK'nın bu yönde alacağı karara istinaden kayıtlardan silinebilecektir.	Maruz kaldığı zararlar nedeniyle Bankacılık Kanunu'nun 71'inci maddesi çerçevesinde (1) Banka'nın faaliyet izninin kaldırılması ve tasfiye edilmesi veya (2) Banka'nın hissedarlarının (temettü hariç) ortaklık hakları ile Banka'nın yönetim ve denetiminin, zararın mevcut ortakların sermayesinden indirilmesi kaydıyla TMSF'ye devredilmesi hallerinin ya da bu hallere ilişkin ihtimallerin varlığı halinde BDDK'nın bu yönde alacağı karara istinaden kayıtlardan silinebilecektir.

Değer azaltma özelliğine sahipse, tamamen ya da kısmen değer azaltımı özelliği		Kısmen ya da tamamen	Kısmen ya da tamamen	Kısmen ya da tamamen
Değer azaltma özelliğine sahipse, sürekli ya da geçici olma özelliği		Sürekli	Sürekli	Sürekli
Değeri geçici olarak azaltılabiliyorsa, değer artırım mekanizması				
Tasfiye halinde alacak hakkı açısından hangi sırada olduğu (Bu aracın hemen üstünde yer alan araç)	Hisse senetleri ve birincil sermaye benzeri borçlardan önce, diğer tüm borçlardan sonra ödenecektir.	Hisse senetleri ve birincil sermaye benzeri borçlardan önce, diğer tüm borçlardan sonra ödenecektir.	Hisse senetleri ve birincil sermaye benzeri borçlardan önce, diğer tüm borçlardan sonra ödenecektir.	Hisse senetleri ve birincil sermaye benzeri borçlardan önce, diğer tüm borçlardan sonra ödenecektir.
Bankaların Özkaynaklarına İlişkin Yönetmeliğin 7 nci ve 8 inci maddelerinde yer alan şartlardan haiz olunmayan olup olmadığı	Bulunmaktadır.	Bulunmaktadır.	Bulunmaktadır.	Bulunmaktadır.
Bankaların Özkaynaklarına İlişkin Yönetmeliğin 7 nci ve 8 inci maddelerinde yer alan şartlardan hangilerini haiz olunmadığı	7. maddede yer alan şartlar ile 8.2.ğ bendini haiz değildir.	8. maddenin tüm şartlarını haiz olmakla beraber 7. maddede yer alan şartları haiz değildir.	8. maddenin tüm şartlarını haiz olmakla beraber 7. maddede yer alan şartları haiz değildir.	8. maddenin tüm şartlarını haiz olmakla beraber 7. maddede yer alan şartları haiz değildir.

İhraççı	Türkiye İş Bankası A.Ş.		
Aracın kodu (CUSIP, ISIN vb.)	TRSTISB72712	TRSTISB62911	TRSTISB92918
Aracın tabi olduğu mevzuat	Türk hukukuna tabidir. BDDK'nın Bankaların Özkaynaklarına İlişkin Yönetmeliği kapsamında ihraç edilmiştir.	Türk hukukuna tabidir. BDDK'nın Bankaların Özkaynaklarına İlişkin Yönetmeliği kapsamında ihraç edilmiştir.	Türk hukukuna tabidir. BDDK'nın Bankaların Özkaynaklarına İlişkin Yönetmeliği kapsamında ihraç edilmiştir.
Özkaynak Hesaplamasında Dikkate Alınma Durumu			
01.01.2015'ten itibaren %10 oranında azaltılarak dikkate alınma uygulamasına tabi olma durumu	Hayır	Hayır	Hayır
Konsolide veya konsolide olmayan bazda veya hem konsolide hem konsolide olmayan bazda geçerlilik durumu	Konsolide Olmayan ve Konsolide	Konsolide Olmayan ve Konsolide	Konsolide Olmayan ve Konsolide
Aracın türü	Tahvil	Tahvil	Tahvil
Özkaynak hesaplamasında dikkate alınan tutar (En son raporlama tarihi itibarıyla - Milyon TL)	1.100	800	350
Aracın nominal değeri (Milyon TL)	1.100	800	350
Aracın muhasebesel olarak takip edildiği hesap	Sermaye Benzeri Borçlar	Sermaye Benzeri Borçlar	Sermaye Benzeri Borçlar
Aracın ihraç tarihi	08.08.2017	19.06.2019	26.09.2019
Aracın vade yapısı (Vadesiz/Vadeli)	Vadeli	Vadeli	Vadeli
Aracın başlangıç vadesi	10 Yıl	10 Yıl	10 Yıl
İhraççının BDDK onayına bağlı geri ödeme hakkının olup olmadığı	Evet	Evet	Evet
Geri ödeme opsiyonu tarihi, şarta bağlı geri ödeme opsiyonları ve geri ödenecek tutar	Banka; (1) BDDK onayına tabi olmak ve ihraç tarihinin 5. yıl dönümünden önce olmamak üzere tahvilleri satın alabilir, (2) (a) bir vergi durumu ortaya çıkması halinde tamamını itfa edebilir, (b) sermayeden çıkarılma durumu ortaya çıkarsa tahvillerin tamamını itfa edebilir.	Banka; (1) BDDK onayına tabi olmak ve ihraç tarihinin 5. yıl dönümünden önce olmamak üzere tahvilleri satın alabilir, (2) (a) bir vergi durumu ortaya çıkması halinde tamamını itfa edebilir, (b) sermayeden çıkarılma durumu ortaya çıkarsa tahvillerin tamamını itfa edebilir.	Banka; (1) BDDK onayına tabi olmak ve ihraç tarihinin 5. yıl dönümünden önce olmamak üzere tahvilleri satın alabilir, (2) (a) bir vergi durumu ortaya çıkması halinde tamamını itfa edebilir, (b) sermayeden çıkarılma durumu ortaya çıkarsa tahvillerin tamamını itfa edebilir.
Müteakip geri ödeme opsiyonu tarihleri	Bulunmamaktadır.	Bulunmamaktadır.	Bulunmamaktadır.
Faiz/temettü ödemeleri			
Sabit ya da değişken faiz/ temettü ödemeleri	Değişken	Değişken	Değişken
Faiz oranı ve faiz oranına ilişkin endeks değeri	5 yıl vadeli gösterge Devlet İç Borçlanma Senedi + 350 baz puan	3 ay vadeli TRLIBOR + 100 baz puan	5 yıl vadeli gösterge Devlet İç Borçlanma Senedi + 350 baz puan
Temettü ödemesini durduran herhangi bir kısıtlamanın var olup olmadığı	Bulunmamaktadır.	Bulunmamaktadır.	Bulunmamaktadır.
Tamamen isteğe bağlı, kısmen isteğe bağlı ya da mecburi olma özelliği	Bulunmamaktadır.	Bulunmamaktadır.	Bulunmamaktadır.
Faiz artırımı gibi geri ödemeyi teşvik edecek bir unsurun olup olmadığı	Bulunmamaktadır.	Bulunmamaktadır.	Bulunmamaktadır.
Birikimsiz ya da birikimli olma özelliği	Birikimsiz	Birikimsiz	Birikimsiz
Hisse senedine dönüştürülebilirlik özelliği	Bulunmamaktadır.	Bulunmamaktadır.	Bulunmamaktadır.
Hisse senedine dönüştürülebilirse, dönüştürmeye sebep olacak tetikleyici olay/olaylar			
Hisse senedine dönüştürülebilirse, tamamen ya da kısmen dönüştürme özelliği			
Hisse senedine dönüştürülebilirse, dönüştürme oranı			

Hisse senedine dönüştürülebilirse, mecburi ya da isteğe bağlı dönüştürme özelliği			
Hisse senedine dönüştürülebilirse, dönüştürülebilir araç türleri			
Hisse senedine dönüştürülebilirse, dönüştürülecek borçlanma aracının ihraççısı			
Değer azaltma özelliği	Bankaların Özkaynaklarına İlişkin Yönetmeliğin 8.2.ğ bendi uyarınca, tahvillerin kayıtlardan silinme özelliği bulunmaktadır.	Bankaların Özkaynaklarına İlişkin Yönetmeliğin 8.2.ğ bendi uyarınca, tahvillerin kayıtlardan silinme özelliği bulunmaktadır.	Bankaların Özkaynaklarına İlişkin Yönetmeliğin 8.2.ğ bendi uyarınca, tahvillerin kayıtlardan silinme özelliği bulunmaktadır.
Değer azaltma özelliğine sahipse, azaltma sebep olacak tetikleyici olay/olaylar	Maruz kaldığı zararlar nedeniyle Bankacılık Kanunu'nun 71'inci maddesi çerçevesinde (1) Banka'nın faaliyet izninin kaldırılması ve tasfiye edilmesi veya (2) Banka'nın hissedarlarının (temettü hariç) ortaklık hakları ile Banka'nın yönetim ve denetiminin, zararın mevcut ortakların sermayesinden indirilmesi kaydıyla TMSF'ye devredilmesi hallerinin ya da bu hallere ilişkin ihtimallerin varlığı halinde BDDK'nın bu yönde alacağı karara istinaden kayıtlardan silinebilecektir.	Maruz kaldığı zararlar nedeniyle Bankacılık Kanunu'nun 71'inci maddesi çerçevesinde (1) Banka'nın faaliyet izninin kaldırılması ve tasfiye edilmesi veya (2) Banka'nın hissedarlarının (temettü hariç) ortaklık hakları ile Banka'nın yönetim ve denetiminin, zararın mevcut ortakların sermayesinden indirilmesi kaydıyla TMSF'ye devredilmesi hallerinin ya da bu hallere ilişkin ihtimallerin varlığı halinde BDDK'nın bu yönde alacağı karara istinaden kayıtlardan silinebilecektir.	Maruz kaldığı zararlar nedeniyle Bankacılık Kanunu'nun 71'inci maddesi çerçevesinde (1) Banka'nın faaliyet izninin kaldırılması ve tasfiye edilmesi veya (2) Banka'nın hissedarlarının (temettü hariç) ortaklık hakları ile Banka'nın yönetim ve denetiminin, zararın mevcut ortakların sermayesinden indirilmesi kaydıyla TMSF'ye devredilmesi hallerinin ya da bu hallere ilişkin ihtimallerin varlığı halinde BDDK'nın bu yönde alacağı karara istinaden kayıtlardan silinebilecektir.
Değer azaltma özelliğine sahipse, tamamen ya da kısmen değer azaltımı özelliği	Kısmen ya da tamamen	Kısmen ya da tamamen	Kısmen ya da tamamen
Değer azaltma özelliğine sahipse, sürekli ya da geçici olma özelliği	Sürekli	Sürekli	Sürekli
Değeri geçici olarak azaltılabiliyorsa, değer artırım mekanizması			
Tasfiye halinde alacak hakkı açısından hangi sırada olduğu (Bu aracın hemen üstünde yer alan araç)	Hisse senetleri ve birincil sermaye benzeri borçlardan önce, diğer tüm borçlardan sonra ödenecektir.	Hisse senetleri ve birincil sermaye benzeri borçlardan önce, diğer tüm borçlardan sonra ödenecektir.	Hisse senetleri ve birincil sermaye benzeri borçlardan önce, diğer tüm borçlardan sonra ödenecektir.
Bankaların Özkaynaklarına İlişkin Yönetmeliğin 7 nci ve 8 inci maddelerinde yer alan şartlardan haiz olunmayan olup olmadığı	Bulunmaktadır.	Bulunmaktadır.	Bulunmaktadır.
Bankaların Özkaynaklarına İlişkin Yönetmeliğin 7 nci ve 8 inci maddelerinde yer alan şartlardan hangilerini haiz olunmadığı	8. maddenin tüm şartlarını haiz olmakla beraber 7. maddede yer alan şartları haiz değildir.	8. maddenin tüm şartlarını haiz olmakla beraber 7. maddede yer alan şartları haiz değildir.	8. maddenin tüm şartlarını haiz olmakla beraber 7. maddede yer alan şartları haiz değildir.

İhraççı	Türkiye Sınai Kalkınma Bankası A.Ş.
Aracın kodu (CUSIP, ISIN vb.)	XS1584113184
Aracın tabi olduğu mevzuat	SPK-II-31.1 sayılı Borçlanma Araçları Tebliği BDDK-Bankaların Özkaynaklarına İlişkin Yönetmelik
Özkaynak Hesaplamasında Dikkate Alınma Durumu	
01.01.2015'ten itibaren %10 oranında azaltılarak dikkate alınma uygulamasına tabi olma durumu	Hayır
Konsolide veya konsolide olmayan bazda veya hem konsolide hem konsolide olmayan bazda geçerlilik durumu	Konsolide Olmayan ve Konsolide
Aracın türü	Tahvil
Özkaynak hesaplamasında dikkate alınan tutar (En son raporlama tarihi itibarıyla - Milyon USD)	300
Aracın nominal değeri (Milyon USD)	300
Aracın muhasebesel olarak takip edildiği hesap	Sermaye Benzeri Borçlar
Aracın ihraç tarihi	28.03.2017
Aracın vade yapısı (Vadesiz/Vadeli)	Vadeli
Aracın başlangıç vadesi	10 yıl
İhraççının BDDK onayına bağlı geri ödeme hakkının olup olmadığı	Evet
Geri ödeme opsiyonu tarihi, şarta bağlı geri ödeme opsiyonları ve geri ödenecek tutar	29.03.2022 (5. yıl sonrası) erken ödeme opsiyonu bulunmaktadır.
Mütekip geri ödeme opsiyonu tarihleri	5. yıl sonrası sadece 1 kere geri ödeme opsiyonu bulunmaktadır.
Faiz/temettü ödemeleri	
Sabit ya da değişken faiz/temettü ödemeleri	Sabit faizli / 6 ayda bir faiz, vade sonunda anapara ödemesi
Faiz oranı ve faiz oranına ilişkin endeks değeri	%7,625
Temettü ödemesini durduran herhangi bir kısıtlamanın var olup olmadığı	Bulunmamaktadır.
Tamamen isteğe bağlı, kısmen isteğe bağlı ya da mecburi olma özelliği	Bulunmamaktadır.
Faiz artırımını gibi geri ödemeyi teşvik edecek bir unsurun olup olmadığı	Bulunmamaktadır.
Birikimsiz ya da birikimli olma özelliği	Birikimsiz
Hisse senedine dönüştürülebilirlik özelliği	
Hisse senedine dönüştürülebilirse, dönüştürmeye sebep olacak tetikleyici olay/olaylar	Bulunmamaktadır.
Hisse senedine dönüştürülebilirse, tamamen ya da kısmen dönüştürme özelliği	Bulunmamaktadır.
Hisse senedine dönüştürülebilirse, dönüştürme oranı	Bulunmamaktadır.
Hisse senedine dönüştürülebilirse, mecburi ya da isteğe bağlı dönüştürme özelliği	Bulunmamaktadır.
Hisse senedine dönüştürülebilirse, dönüştürülebilir araç türleri	Bulunmamaktadır.
Hisse senedine dönüştürülebilirse, dönüştürülecek borçlanma aracının ihraççısı	Bulunmamaktadır.
Değer azaltma özelliği	
Değer azaltma özelliğine sahipse, azaltıma sebep olacak tetikleyici olay/olaylar olmadığı	Bankacılık Kanunu'nun 71. maddesi çerçevesinde, 5411 sayılı Bankacılık Kanunu ve 6102 sayılı Türk Ticaret Kanunu hükümleri uyarınca Banka'nın faaliyet izninin kaldırılması ve tasfiye edilmesi ihtimalinin belirmesi halinde BDDK'nın bu yönde alacağı karara istinaden kayıtlardan silinebilecektir.
Değer azaltma özelliğine sahipse, tamamen ya da kısmen değer azaltımı özelliği	Kısmen veya tamamen
Değer azaltma özelliğine sahipse, sürekli ya da geçici olma özelliği	Sürekli
Değeri geçici olarak azaltılabiliyorsa, değer artırım mekanizması	Bulunmamaktadır.
Tasfiye halinde alacak hakkı açısından hangi sırada olduğu (Bu aracın hemen üstünde yer alan araç)	Borçlanmalardan sonra, ilave ana sermayeden önce diğer katkı sermayelerle aynı
Bankaların Özkaynaklarına İlişkin Yönetmeliğin 7 nci ve 8 inci maddelerinde yer alan şartlardan haiz olunmayan olup olmadığı	8. maddede yer alan şartları haizdir.
Bankaların Özkaynaklarına İlişkin Yönetmeliğin 7 nci ve 8 inci maddelerinde yer alan şartlardan hangilerini haiz olunmadığı	7. maddede yer alan şartları haiz değildir.

3. Konsolide özkaynak kalemlerine ilişkin bilgiler tablosundaki tutarlar ile konsolide bilançodaki tutarlar arasındaki mutabakata ilişkin açıklamalar:

	Bilanço Değeri	Özkaynak Hesaplamasında Dikkate Alınan Tutar (1)
Özkaynaklar	78.114.144	75.423.990
Grup Payı	70.279.444	71.008.857
Azınlık Payı	7.834.700	4.415.133
Faaliyet kiralaması geliştirme maliyetleri	76.196	-76.196
Şerefiye ve maddi olmayan duran varlıklar	1.813.035	-1.664.125
Karşılıklar	14.475.465	6.670.829
Sermaye benzeri krediler	28.180.303	17.048.749
Özkaynaklardan indirilen diğer değerler	16.118	-16.118
Özkaynak		97.387.129

(1) Bankaların Özkaynaklarına İlişkin Yönetmelik hükümlerine göre hesaplanan değerlerdir. Bu çerçevede 1. ve 2. aşama beklenen zarar karşılıklarının, kredi riskine esas tutarın %1,25'ine kadar olan kısmı, sermaye benzeri kredilerin ise Yönetmeliğin geçici 4. maddesi gereği belirlenen tutarı özkaynak hesaplamasında dikkate alınmıştır. Öte yandan hesaplamada BDDK'nın 17.06.2021 tarih ve 9624 sayılı geçici düzenlemesi uyarınca hesaplanan özkaynak tutarı ile aynı düzenleme uyarınca hesaplanan kredi riskine esas tutar kullanılmıştır.

II. Kur Riskine İlişkin Açıklamalar

Grubun maruz kaldığı kur riski, yabancı para cinsinden ve yabancı paraya endeksli varlıkları ile yabancı para cinsinden yükümlülükleri arasındaki farka bağlı olarak şekillenmektedir. Öte yandan, farklı döviz cinslerinin birbirlerine kıyasla gösterdikleri değer değişimi de kur riskinin bir diğer boyutu olarak ortaya çıkmaktadır.

Ana Ortaklık Banka nezdinde kur riski, risk politikalarının bir parçası olarak oluşturulan dahili kur riski limitleri dikkate alınarak yönetilmektedir. Yasal yükümlülükler arasında yer alan YP Net Genel Pozisyon/Özkaynak Standart Oranı'nın çizdiği temel sınırlar ve Yönetim Kurulu tarafından belirlenen dahili kur riski limitleri çerçevesinde, periyodik olarak toplanan Aktif Pasif Komitesi ve Aktif Pasif Yönetimi Birimi tarafından kur ve parite riskinden korunmaya yönelik kararlar alınmakta ve alınan kararlar titizlikle uygulanmaktadır.

Grubun maruz kaldığı kur riskinin ölçümünde, yasal raporlamada kullanılan Standart Metot ile Riske Maruz Değer (RMD) ve Beklenen Kayıp (Expected Shortfall) Yöntemi kullanılmaktadır.

Ana Ortaklık Banka için Standart Metot kapsamında yapılan ölçümler aylık bazda gerçekleştirilmekte ve kur riskinden kaynaklanan sermaye gereksiminin belirlenmesine dayanak teşkil etmektedir.

Tarihsel ve Monte Carlo simülasyon yöntemleri kullanılarak, RMD hesaplamaları kapsamında yapılan kur riski ölçümleri ise günlük bazda yerine getirilmektedir. Öte yandan, RMD kapsamında yapılan hesaplamaları destekleyici mahiyette senaryo analizleri gerçekleştirilmektedir. Beklenen kayıp hesaplamaları da günlük olarak yürütülmektedir.

Kur riskine yönelik olarak yapılan ölçüm sonuçları Banka Üst Düzey Yönetimi'ne raporlanmakta, piyasa gelişmeleri ve ekonomik durum göz önüne alınarak maruz kalınan kur riski sürekli olarak izlenmektedir.

Finansal Tablo Tarihindeki ve Söz Konusu Tarihten Önceki Son 5 İş Günü İtibarıyla Ana Ortaklık Bankaca İlan Edilen Gişe Döviz Alış Kurları:

Tarih	USD	EURO
30.06.2021	8,6325	10,2686
29.06.2021	8,6555	10,3061
28.06.2021	8,6168	10,2841
25.06.2021	8,6734	10,3508
24.06.2021	8,6266	10,2890
23.06.2021	8,5572	10,2208

Ana Ortaklık Banka'nın Cari Döviz Alış Kurunun Finansal Tablo Tarihinden Geriye Doğru Son Otuz Günlük Basit Aritmetik Ortalama Değeri:

USD: 8,5371 TL

EURO: 10,2787 TL

Kur riskine ilişkin bilgiler:

	EURO	USD	Diğer YP	Toplam
Cari Dönem				
Varlıklar				
Nakit Değerler (Kasa, Efektif Deposu, Yoldaki Paralar, Satın Alınan Çekler) ve TCMB (1)	36.016.473	34.020.932	14.011.286	84.048.691
Bankalar	8.312.285	9.692.504	7.453.076	25.457.865
Gerçeğe Uygun Değer Farkı Kar veya Zarara Yansıtılan Finansal Varlıklar (2)	1.469.307	5.358.102	3.775.908	10.603.317
Para Piyasalarından Alacaklar	537.916		275.818	813.734
Gerçeğe Uygun Değer Farkı Diğer Kapsamlı Gelire Yansıtılan Finansal Varlıklar	3.409.414	27.190.342	4.713	30.604.469
Krediler (2) (3)	105.249.272	101.841.732	3.653.740	210.744.744
İştirak, Bağlı Ortaklık ve Birlikte Kontrol Edilen Ortaklıklar (İş Ortaklıkları)				
İtfa Edilmiş Maliyeti Üzerinden Değerlenen Finansal Varlıklar	1.374.619	2.627.908	591.161	4.593.688
Riskten Korunma Amaçlı Türev Finansal Varlıklar (2)		293.966		293.966
Maddi Duran Varlıklar (2)	126.307	771	50.951	178.029
Maddi Olmayan Duran Varlıklar (2)				
Diğer Varlıklar (2)	1.980.966	7.550.174	839.515	10.370.655
Toplam Varlıklar	158.476.559	188.576.431	30.656.168	377.709.158
Yükümlülükler				
Bankalar Mevduatı	2.848.657	179.614	375.490	3.403.761
Döviz Tevdiat Hesabı (4)	97.885.506	121.465.783	51.193.593	270.544.882
Para Piyasalarına Borçlar	1.037.670	7.788.386		8.826.056
Diğer Mali Kuruluşlardan Sağlanan Fonlar	33.650.824	51.741.839	26.879	85.419.542
İhraç Edilen Menkul Değerler (5)		58.085.396	98.662	58.184.058
Muhtelif Borçlar	928.203	3.770.105	390.598	5.088.906
Riskten Korunma Amaçlı Türev Finansal Borçlar (2)				
Diğer Yükümlülükler (2)(6)	3.467.155	6.538.977	531.906	10.538.038
Toplam Yükümlülükler	139.818.015	249.570.100	52.617.128	442.005.243
Net Bilanço Pozisyonu	18.658.544	-60.993.669	-21.960.960	-64.296.085
Net Nazım Hesap Pozisyonu	-11.510.352	64.327.990	22.645.484	75.463.122
Türev Finansal Araçlardan Alacaklar (7)	17.042.036	95.504.191	24.930.142	137.476.369
Türev Finansal Araçlardan Borçlar (7)	28.552.388	31.176.201	2.284.658	62.013.247
Gayrinakdi Krediler	46.990.522	58.002.089	5.633.259	110.625.870
Önceki Dönem				
Toplam Varlıklar	136.114.708	161.959.197	26.508.062	324.581.967
Toplam Yükümlülükler	123.781.189	223.069.097	48.563.717	395.414.003
Net Bilanço Pozisyonu	12.333.519	-61.109.900	-22.055.655	-70.832.036
Net Nazım Hesap Pozisyonu	-8.137.589	63.964.318	23.340.880	79.167.609
Türev Finansal Araçlardan Alacaklar	18.521.848	95.161.394	27.083.201	140.766.443
Türev Finansal Araçlardan Borçlar	26.659.437	31.197.076	3.742.321	61.598.834
Gayrinakdi Krediler	37.692.915	40.551.047	4.514.070	82.758.032

(1) Söz konusu kaleme 13.467.331 TL tutarındaki kıymetli maden hesapları dahildir.

(2) "Yabancı Para Net Genel Pozisyon/Özkaynak Standart Oranının Bankalarca Konsolide ve Konsolide Olmayan Bazda Hesaplanması ve Uygulanması Hakkında Yönetmelik" hükümleri gereğince; varlıklarda Türev Finansal Araçlar Kur Gelir Reeskontları (3.154.416 TL), Faaliyet Kiralaması Geliştirme Maliyetleri (4.821 TL), Ertelemiş Vergi Varlığı (1.630.583 TL), Peşin Ödenmiş Giderler (206.355 TL), 1. ve 2. aşama beklenen zarar karşılıkları (-7.814.453 TL), Maddi Olmayan Duran Varlıklar (124.154 TL), Satış Amaçlı Elde Tutulan ve Durdurulan Faaliyetlere İlişkin Duran Varlıklar(Net) (17.282 TL); yükümlülüklerde ise Türev Finansal Araçlar Kur Gider Reeskontları (992.719 TL), Ertelemiş Vergi Borcu (2.811 TL), Özkaynaklar (-266.794 TL) ile gayrinakdi krediler için ayrılan 1. ve 2. aşama beklenen zarar karşılıkları (242.772 TL) kur riski hesaplamasında dikkate alınmamıştır.

(3) Kiralama işlemlerinden alacaklar ve faktoring alacakları dahil bakiyeler olup, söz konusu tutarlara TP hesaplarda takip edilen dövizde endeksli krediler de dahil edilmiştir. Toplam 1.991.306 TL tutarındaki söz konusu dövizde endeksli kredi ve alacakların 810.778 TL'si USD'ye, 1.174.871 TL'si EURO'ya, 987 TL'si CHF'ye, 4.670 TL'si GBP'ye endekslidir.

(4) Söz konusu kaleme 37.947.829 TL tutarındaki kıymetli maden depo hesapları dahildir.

(5) Bilançoda sermaye benzeri krediler altında sınıflanmış olan ihraç edilen ikincil sermaye benzeri kredi niteliğini haiz tahvilleri de içermektedir.

(6) Müstakriz fonlar, "Diğer Yükümlülükler" satırında ilgili döviz cinsleri bazında yer almaktadır.

(7) Yukarıda belirtilen Yönetmelik'te yer alan vadeli döviz alım ve vadeli döviz satım taahhütleri tanımları kapsamındaki türev işlemler dikkate alınmıştır.

III. Faiz Oranı Riskine İlişkin Açıklamalar

Faiz oranı riski, faiz oranlarında meydana gelen dalgalanmaların, faize duyarlı varlık, yükümlülük ve bilanço dışı işlemleri üzerinde meydana getirebileceği değer düşüşü olarak tanımlanmaktadır. Bankacılık hesaplarından kaynaklanan faiz riskinin ölçümünde standart faiz şoklarının Ana Ortaklık Banka'nın bilanço içi ve dışı faize duyarlı hesaplarının ekonomik değerleri üzerindeki etkisini dikkate alan bir yaklaşım kullanılırken, alım-satım hesaplarında izlenen faize duyarlı finansal enstrümanlara ilişkin faiz riski ise piyasa riski kapsamında değerlendirilmektedir.

Faiz oranı riskinin Ana Ortaklık Banka'nın varlık ve yükümlülükleri üzerindeki olası etkileri, piyasa gelişmeleri, genel ekonomik durum ve beklentiler paralelinde Aktif Pasif Komitesi'nde ele alınmakta, gerektiğinde riskin azaltılmasına yönelik önlemler alınmaktadır.

Ana Ortaklık Banka'nın piyasa riskine maruz varlık ve yükümlülükleri dışında kalan bilanço içi ve dışı faize duyarlı hesapları, Yönetim Kurulu tarafından aktif pasif yönetimi riski politikası çerçevesinde belirlenmiş bulunan yapısal faiz oranı riskinin özkaynağa ve ana sermayeye oranı üzerindeki limitler ile izlenmekte ve kontrol edilmektedir. Ayrıca söz konusu riskin yönetilmesinde ortalama vade açıklarının seyri ile tarihsel veriler ve beklentiler doğrultusunda oluşturulan senaryo analizlerinden de yararlanılmaktadır.

Bunların yanı sıra, faiz oranlarındaki değişimin Ana Ortaklık Banka'nın net faiz gelirleri üzerindeki etkisi düzenli olarak analiz edilmektedir. Bu çerçevede, net faiz gelirlerinde muhtelif senaryolar altında meydana gelmesi beklenen değişimin ana sermayeye oranı üzerindeki limit izlenmekte ve düzenli olarak üst yönetime raporlanmaktadır.

a. **Varlıkların, yükümlülüklerin ve nazım hesap kalemlerinin faize duyarlılığı** (Yeniden fiyatlandırmaya kalan süreler itibarıyla):

Cari Dönem Sonu	1 Aya Kadar	1-3 Ay	3-12 Ay	1-5 Yıl	5 Yıl ve Üzeri	Faizsiz	Toplam
Varlıklar							
Nakit Değerler (Kasa, Efektif Deposu, Yoldaki Paralar, Satın Alınan Çekler) ve TCMB	7.049.236					86.426.622	93.475.858
Bankalar	8.549.244	2.060.391	917.950			16.342.773	27.870.358
Gerçeğe Uygun Değer Farkı Kar veya Zarara Yansıtılan Finansal Varlıklar (1)	2.618.685	2.190.031	5.226.969	3.709.257	433.418	3.560.885	17.739.245
Para Piyasalarından Alacaklar	1.164.986	949.934	1.201.094				3.316.014
Gerçeğe Uygun Değer Farkı Diğer Kapsamlı Gelire Yansıtılan Finansal Varlıklar	18.054.167	11.625.895	17.092.737	19.012.949	16.990.764	1.372.871	84.149.383
Krediler (2)	89.568.817	37.971.655	139.496.066	162.060.907	40.233.710	853.803	470.184.958
İtfa Edilmiş Maliyeti Üzerinden Değerlenen Finansal Varlıklar	7.046.590	8.332.425	18.424.916	8.341.456	1.536.728		43.682.115
Diğer Varlıklar (3)	3.520.576	23.731	189.829	107.043		59.529.915	63.371.094
Toplam Varlıklar	137.572.301	63.154.062	182.549.561	193.231.612	59.194.620	168.086.869	803.789.025
Yükümlülükler							
Bankalar Mevduatı	970.397	479.215	1.161.322	1.248.046		1.095.740	4.954.720
Diğer Mevduat	181.036.437	47.353.837	16.662.432	2.049.375	742.988	178.439.287	426.284.356
Para Piyasalarına Borçlar	32.278.254	2.026.218	1.940.472	17.904			36.262.848
Muhtelif Borçlar	1.511.157	4.057	60.161	6.827		54.796.646	56.378.848
İhraç Edilen Menkul Değerler (4)	1.238.884	6.589.826	16.884.005	32.556.239	11.459.992		68.728.946
Diğer Mali Kuruluşlardan Sağlanan Fonlar	7.370.581	38.172.684	34.937.577	8.798.950	1.738.185		91.017.977
Diğer Yükümlülükler (5)(6)	1.732.473	1.380.348	2.131.106	1.126.804	1.225.962	112.564.637	120.161.330
Toplam Yükümlülükler	226.138.183	96.006.185	73.777.075	45.804.145	15.167.127	346.896.310	803.789.025
Bilançodaki Uzun Pozisyon			108.772.486	147.427.467	44.027.493		300.227.446
Bilançodaki Kısa Pozisyon	-88.565.882	-32.852.123				-178.809.441	-300.227.446
Nazım Hesaplardaki Uzun Pozisyon	1.775.270	9.167.340	1.096.167				12.038.777
Nazım Hesaplardaki Kısa Pozisyon				-5.619.581	-5.329.910		-10.949.491
Toplam Pozisyon	-86.790.612	-23.684.783	109.868.653	141.807.886	38.697.583	-178.809.441	1.089.286

(1) Türev finansal varlıkları da içermektedir.

(2) Kiralama işlemlerinden alacaklar ve faktoring alacakları dahil bakiyelerdir.

(3) Beklenen zarar karşılıkları faizsiz sütununda gösterilmiştir.

(4) Bilançoda sermaye benzeri krediler altında sınıflanmış olan ihraç edilen ikincil sermaye benzeri kredi niteliğini haiz tahvilleri de içermektedir.

(5) Özkaynaklar toplamı faizsiz sütununda gösterilmiştir.

(6) Müstakriz fonlar 1 aya kadar vade diliminde gösterilmiştir.

Varlıkların, yükümlülüklerin ve nazım hesap kalemlerinin faize duyarlılığı (Yeniden fiyatlandırmaya kalan süreler itibarıyla):

Önceki Dönem Sonu	1 Aya Kadar	1-3 Ay	3-12 Ay	1-5 Yıl	5 Yıl ve Üzeri	Faizsiz	Toplam
Varlıklar							
Nakit Değerler (Kasa, Efektif Deposu, Yoldaki Paralar, Satın Alınan Çekler) ve TCMB	3.079.150					68.891.240	71.970.390
Bankalar	9.914.573	831.263	422.451			11.181.346	22.349.633
Gerçeğe Uygun Değer Farkı Kar veya Zarara Yansıtılan Finansal Varlıklar (1)	1.632.396	1.826.743	4.458.677	1.431.863	424.882	3.735.574	13.510.135
Para Piyasalarından Alacaklar	1.131.261	628.745	441.521				2.201.527
Gerçeğe Uygun Değer Farkı Diğer Kapsamlı Gelire Yansıtılan Finansal Varlıklar	18.682.163	10.695.046	15.703.290	14.935.126	16.511.941	1.299.704	77.827.270
Krediler (2)	80.443.869	42.331.891	114.173.682	149.466.509	40.014.410	649.355	427.079.716
İtfa Edilmiş Maliyeti Üzerinden Değerlenen Finansal Varlıklar	8.740.222	9.320.990	18.221.372	7.379.635	1.942.384		45.604.603
Diğer Varlıklar (3)	5.348.759	33.233	114.513	151.549		51.960.935	57.608.989
Toplam Varlıklar	128.972.393	65.667.911	153.535.506	173.364.682	58.893.617	137.718.154	718.152.263
Yükümlülükler							
Bankalar Mevduatı	2.739.231	677.800	170.153	993.278		1.123.810	5.704.272
Diğer Mevduat	160.355.911	39.927.713	16.434.900	2.437.702	617.266	156.215.629	375.989.121
Para Piyasalarına Borçlar	25.547.229	11.642	425.776				25.984.647
Muhtelif Borçlar	3.240.601	2.709	6.231	11.076		49.035.045	52.295.662
İhraç Edilen Menkul Değerler (4)	1.887.417	5.604.915	14.328.261	32.315.785	9.789.049		63.925.427
Diğer Mali Kuruluşlar, Sağl. Fonlar	6.369.907	32.386.022	27.882.004	6.388.015	4.576.940		77.602.888
Diğer Yükümlülükler (5)(6)	3.091.277	2.904.132	1.807.737	1.284.754	1.196.611	106.365.735	116.650.246
Toplam Yükümlülükler	203.231.573	81.514.933	61.055.062	43.430.610	16.179.866	312.740.219	718.152.263
Bilançodaki Uzun Pozisyon			92.480.444	129.934.072	42.713.751		265.128.267
Bilançodaki Kısa Pozisyon	-74.259.180	-15.847.022				-175.022.065	-265.128.267
Nazım Hesaplardaki Uzun Pozisyon	1.403.506	7.809.464	1.050.344				10.263.314
Nazım Hesaplardaki Kısa Pozisyon				-2.449.955	-7.196.233		-9.646.188
Toplam Pozisyon	-72.855.674	-8.037.558	93.530.788	127.484.117	35.517.518	-175.022.065	617.126

(1) Türev finansal varlıkları da içermektedir.

(2) Kiralama işlemlerinden alacaklar ve faktoring alacakları dahil bakiyelerdir.

(3) Beklenen zarar karşılıkları faizsiz sütununda gösterilmiştir.

(4) Bilançoda sermaye benzeri krediler altında sınıflanmış olan ihraç edilen ikincil sermaye benzeri kredi niteliğini haiz tahvilleri de içermektedir.

(5) Özkaynaklar toplamı faizsiz sütununda gösterilmiştir.

(6) Müstakriz fonlar 1 aya kadar vade diliminde gösterilmiştir.

b. Parasal finansal araçlara uygulanan ortalama faiz oranları:

Cari Dönem Sonu	EURO	USD	JPY	TL
	%	%	%	%
Varlıklar				
Nakit Değerler (Kasa, Efektif Deposu, Yoldaki Paralar, Satın Alınan Çekler) ve TCMB				13,50
Bankalar	0,95	0,22		18,65
Gerçeğe Uygun Değer Farkı Kar veya Zarara Yansıtılan Finansal Varlıklar	2,35	0,92		16,00
Para Piyasalarından Alacaklar	-0,65			19,05
Gerçeğe Uygun Değer Farkı Diğer Kapsamlı Gelire Yansıtılan Finansal Varlıklar	3,07	5,21		16,15
Krediler (1)	4,44	5,47		16,80
İtfa Edilmiş Maliyeti Üzerinden Değerlenen Finansal Varlıklar	1,69	5,42		14,97
Yükümlülükler				
Bankalar Mevduatı	0,29	1,89		18,71
Diğer Mevduat	0,07	0,16		12,09
Para Piyasalarına Borçlar	0,46	1,67		18,95
Muhtelif Borçlar				
İhraç Edilen Menkul Değerler (2)		5,98		18,91
Fonlar	0,10	0,20		15,00
Diğer Mali Kuruluşlardan Sağlanan Fonlar	1,70	2,07		15,44

(1) Kiralama işlemlerinden alacaklar ve faktoring alacakları dahil bakiyelerdir.

(2) Bilançoda sermaye benzeri krediler altında sınıflanmış olan ihraç edilen ikincil sermaye benzeri kredi niteliğini haiz tahvilleri de içermektedir.

Önceki Dönem Sonu	EURO	USD	JPY	TL
	%	%	%	%
Varlıklar				
Nakit Değerler (Kasa, Efektif Deposu, Yoldaki Paralar, Satın Alınan Çekler) ve TCMB				12,00
Bankalar	1,37	0,25		16,80
Gerçeğe Uygun Değer Farkı Kar veya Zarara Yansıtılan Finansal Varlıklar	2,09	4,05		15,09
Para Piyasalarından Alacaklar				17,11
Gerçeğe Uygun Değer Farkı Diğer Kapsamlı Gelire Yansıtılan Finansal Varlıklar	2,29	5,07		14,11
Krediler (1)	4,45	5,73		14,36
İtfa Edilmiş Maliyeti Üzerinden Değerlenen Finansal Varlıklar	1,94	5,05		12,85
Yükümlülükler				
Bankalar Mevduatı	0,26	1,22		16,50
Diğer Mevduat	0,09	0,17		10,65
Para Piyasalarına Borçlar	0,61	1,72		16,98
Muhtelif Borçlar				
İhraç Edilen Menkul Değerler (2)		5,87		14,04
Fonlar	0,10	0,20		12,50
Diğer Mali Kuruluşlardan Sağlanan Fonlar	1,62	2,18		13,98

(1) Kiralama işlemlerinden alacaklar ve faktoring alacakları dahil bakiyelerdir.

(2) Bilançoda sermaye benzeri krediler altında sınıflanmış olan ihraç edilen ikincil sermaye benzeri kredi niteliğini haiz tahvilleri de içermektedir.

(Yetkili İmza / Kaşe)

IV. Bankacılık Hesaplarından Kaynaklanan Hisse Senedi Pozisyon Riskine İlişkin Açıklamalar

- a. İştirak ve bağlı ortaklık niteliğindeki hisse senedi yatırımlarına ilişkin muhasebe uygulamalarına Üçüncü Bölüm III.2 no.lu dipnotta yer verilmiştir.
- b. Hisse senedi yatırımlarının, bilanço değeri, gerçeğe uygun değer ve borsada işlem görenler için, piyasa değeri gerçeğe uygun değerden önemli oranda farklı ise piyasa fiyatıyla yapılan karşılaştırma:

Hisse Senedi Yatırımları	Karşılaştırma		
	Bilanço Değeri	Gerçeğe Uygun Değer	Piyasa Değeri (3)
Borsada İşlem Gören			
Hisse Senedi Yatırım Grubu A			
Bağlı Ortaklıklar			
Mali Bağlı Ortaklıklar			
Mali Olmayan Bağlı Ortaklıklar (1)	13.341.989		23.586.748
Borsada İşlem Görmeyen			
İştirakler			
Mali İştirakler (2)	258.883		
Mali Olmayan İştirakler	33.179		
Bağlı Ortaklıklar			
Mali Bağlı Ortaklıklar			
Mali Olmayan Bağlı Ortaklıklar	1.259.369		

(1) Türkiye Şişe ve Cam Fabrikaları A.Ş.

(2) "Bankaların Konsolide Finansal Tablolarının Düzenlenmesine İlişkin Tebliğ" in 5. maddesinin 1. fıkrası ile TMS 28 gereği konsolide finansal tablolarda özkaynak yöntemine göre muhasebeleştirilenleri içermektedir.

(3) Şirketin toplam piyasa değerini ifade etmektedir.

- c. Hisse senedi yatırımlarına ilişkin gerçekleşmemiş kazanç veya kayıplar, yeniden değerlendirme değer artışları ile bunların ana ve katkı sermayeye dahil edilen tutarları:

Portföy	Dönem İçinde Gerçekleşen Kazanç/Kayıp	Yeniden Değerleme Değer Artışları		Gerçekleşmemiş Kazanç ve Kayıplar		
		Toplam	Çekirdek Sermayeye Dahil Edilen (1)	Toplam	Ana Sermayeye Dahil Edilen	Katkı Sermayeye Dahil Edilen
Özel Sermaye Yatırımları						
Borsada İşlem Gören Hisse Senetleri		11.801.837	11.801.837			
Diğer Hisse Senetleri		155.223	155.223			
Toplam		11.957.060	11.957.060			

(1) Özkaynak yöntemine göre özkaynaklara yansıtılan tutarları ifade etmektedir.

- ç. Hisse senedi yatırımlarına ilişkin sermaye yükümlülüğü tutarları:

Portföy	Bilanço Değeri	RAV Toplamı	Asgari Sermaye Gereksinimi
Özel Sermaye Yatırımları			
Borsada İşlem Gören Hisse Senetleri	13.341.989	13.341.989	1.067.359
Diğer Hisse Senetleri	1.551.431	1.939.756	155.180
Toplam	14.893.420	15.281.745	1.222.539

V. Likidite Riski Yönetimi ve Likidite Karşılama Oranına İlişkin Açıklamalar

Likidite riski, uzun vadeli varlıkların kısa vadeli kaynaklarla fonlanması bir sonucu olarak ortaya çıkabilmektedir. Grubun likidite riskinin yönetimi; "Aktif Pasif Yönetimi Riski Politikası" doğrultusunda, bilanço yönetimine ilişkin stratejiler ile yasal yükümlülüklerin gerekleri de dikkate alınarak, cari piyasa koşullarının yanı sıra iktisadi ve finansal konjoktüre ilişkin beklentiler çerçevesinde gerçekleştirilmektedir.

Banka'nın başlıca fon kaynağını mevduat oluşturmaktadır. Piyasa koşulları gereği ortalama mevduat vadesinin varlıklara kıyasla daha kısa olmasına karşın, geniş şube ağı ve istikrarlı çekirdek mevduat tabanı Banka'nın kaynak temininde en önemli güvencelerinden birini teşkil etmektedir. Öte yandan, orta ve uzun vadeli kaynak teminine yönelik olarak yurt dışı kuruluşlardan kredi temin edilmesi de söz konusu olmaktadır. Fonlama tarafında oluşabilecek yoğunlaşmaların Banka'nın likidite riski profiline olumsuz etkide bulunmasını engellemek amacıyla mevduat ve mevduat dışı borçlanmada temerküz limitleri de aktif bir şekilde kullanılmaktadır.

Piyasa dalgalanmaları neticesinde ortaya çıkabilecek likidite ihtiyacının eksiksiz bir biçimde sağlanabilmesi amacıyla likit değerlerin muhafaza edilmesine özen gösterilmekte, bu kapsamdaki çalışmalar TP ve YP nakit akım projeksiyonları ile desteklenmektedir. TP ve YP mevduatın vade yapısı, maliyeti ve toplam tutarındaki gelişmeler günlük olarak takip edilmekte, söz konusu çalışmalar sırasında geçmiş dönemlerde yaşanan gelişmeler ve geleceğe yönelik beklentiler dikkate alınmaktadır. Yapılan nakit akım projeksiyonlarından hareketle çeşitli vadelerdeki fiyatlamaların farklılaştırılması suretiyle likidite ihtiyacının giderilmesine yönelik tedbirler alınmakta, ayrıca olağanüstü durumlarda ihtiyaç duyulabilecek likidite tahmin edilerek kullanılabilecek alternatif likidite kaynakları belirlenmektedir.

Grubun maruz kaldığı likidite riskinin, mevzuatın öngördüğü sınırlar çerçevesinde belirlenen risk kapasitesi ile Banka'nın temel stratejilerine bağlı olarak ortaya çıkan risk iştahına uygun olması birincil önceliktir. Grubun, likidite kaynaklarında yaşanabilecek büyük düzeydeki azalmalara karşı her durumda satılabilecek veya rehnedilebilecek yeterli seviyede serbest likit varlık bulundurması esastır. Söz konusu likit varlıklardan oluşan likidite tamponunun seviyesi Yönetim Kurulu tarafından belirlenen likidite risk limitleri ile ifade edilen Banka'nın likidite risk toleransı ile uyumlu olarak belirlenmektedir. Likidite durumunun gözden geçirilerek uygun likidite seviyesinin belirlenmesi, Yönetim Kurulu tarafından onaylanmış limitler dahilinde, gerekli fon kaynağının ve vade yapısının belirlenmesi Banka'nın "Aktif Pasif Komitesi" (APKO) sorumluluğundadır.

Hazine Bölümü; Aktif Pasif Yönetimi Riski Politikası limitleri, İş Programı'nda belirlenmiş hedefler ve Aktif Pasif Yönetimi Komitesi ile Aktif Pasif Birimi Komitesi toplantılarında alınan kararlar doğrultusunda likiditeyi izlemek, stres testi ve senaryo analizleri kullanarak likidite projeksiyonu yapmak ve likidite riskini önleyici tedbirler almakla sorumludur. Bu çerçevede; Hazine Bölümü, şubeler, iş birimleri ve bilgi işlem sisteminden sağlanan bilgilere dayanarak Banka'nın Türk Lirası (TL) ve yabancı para (YP) likidite pozisyonunu anlık ve ileriye dönük olarak izlemektedir. Nakit akışlarını dengeleme, dolayısıyla da maruz kalınan likidite riskinin azaltımına yönelik olarak, repo ve teminatlı borçlanmaya konu olabilecek serbest menkul kıymetler portföyünün yönetiminin yanı sıra; havale akımlarına dayalı seküritizasyon, çok sayıda borçlu üzerine dağılmış görece küçük tutarlı konut kredilerinden oluşturulan varlık havuzlarına dayalı ipotek teminatlı menkul kıymetler veya diğer yapılandırılmış finansman ürünleri vasıtasıyla likidite yaratılmasına ve uzun vadeli borçlanma olanaklarına dair değerlendirmeler de gerçekleştirilmektedir.

Banka likidite riskinin dahili olarak ölçümünde likidite stres testlerinden faydalanmaktadır. Söz konusu yaklaşımda, parametreleri Yönetim Kurulu tarafından belirlenen likidite stres senaryolarında, Banka'nın likit varlıklarının bir ay içerisinde gerçekleşmesi muhtemel net nakit çıkışlarını karşılama düzeyi ortaya konulmaktadır. Likidite yeterlilik limitleri, gerek Türk Lirası gerekse yabancı parada Banka'nın likidite riski yönetimine özgü gereksinimler ve risk toleransı göz önüne alınarak Yönetim Kurulu tarafından belirlenmektedir. Likidite riskine ilişkin ölçümler Risk Yönetim Bölümü tarafından gerçekleştirilmekte olup ölçüm sonuçları düzenli olarak ilgili riskin yönetiminden sorumlu icracı birimler ile üst yönetim ve Yönetim Kurulu'na raporlanmaktadır. COVID-19 salgını nedeniyle müşterilere kredi geri ödemelerinde sağlanan kolaylıklar ile finansal piyasalarda yaşanan baskının Bankanın likidite yeterliliği üzerindeki yansımaları muhtelif senaryolar altında analiz edilmektedir.

Banka'nın likidite pozisyonunu ve fonlama stratejisini sürekli olarak izlemesi esastır. Banka'nın, kontrolü dışında gerçekleşen olumsuz piyasa hareketleri, beklenmedik makroekonomik olaylar ve diğer nedenlerle likidite krizine girmesi halinde Acil Durum Aksiyon ve Fonlama Planının devreye girmesi öngörülmektedir. Kriz durumu, bu durum karşısında ilgili komite ve birimler tarafından alınan önlemler ile bunların sonuçlarına ilişkin olarak söz konusu planlara yönelik uygulamanın her aşamasında Denetim Komitesi aracılığı ile Yönetim Kurulu'na bilgi verilmesi zorunludur.

Grubun son üç aya ilişkin konsolide yabancı para ve toplam (YP+TP) likidite karşılama oranlarına aşağıda yer verilmektedir.

	Cari Dönem	
	TP+YP	YP
30.04.2021	149,17	435,50
31.05.2021	147,80	372,80
30.06.2021	157,48	442,88

	Önceki Dönem	
	TP+YP	YP
31.10.2020	162,85	300,96
30.11.2020	172,12	418,24
31.12.2020	172,53	475,82

Grubun konsolide yabancı para ve toplam (YP+TP) likidite karşılama oranlarının son üç aylık döneme ilişkin ortalamalarına aşağıda yer verilmektedir.

Likidite karşılama oranı:

Cari Dönem	Dikkate Alınma Oranı Uygulanmamış Toplam Değer (1)		Dikkate Alınma Oranı Uygulanmış Toplam Değer (1)	
	TP+YP	YP	TP+YP	YP
YÜKSEK KALİTELİ LİKİT VARLIKLAR				
Yüksek kaliteli likit varlıklar			142.567.387	88.974.966
NAKİT ÇIKIŞLARI				
Gerçek kişi mevduat ve perakende mevduat	298.255.848	187.207.806	27.327.180	18.720.781
İstikrarlı mevduat	49.968.088		2.498.404	
Düşük istikrarlı mevduat	248.287.760	187.207.806	24.828.776	18.720.781
Gerçek kişi mevduat ve perakende mevduat dışında kalan teminatsız borçlar	133.485.760	78.639.444	71.672.736	42.114.435
Operasyonel mevduat	1.060.130	15.502	265.032	3.875
Operasyonel olmayan mevduat	99.432.584	67.022.096	46.763.572	30.830.099
Diğer teminatsız borçlar	32.993.046	11.601.846	24.644.132	11.280.461
Teminatl borçlar			641.291	634.792
Diğer nakit çıkışları	6.767.346	9.445.615	6.767.346	9.445.615
Türev yükümlülükler ve teminat tamamlama yükümlülükleri	3.212.785	5.891.054	3.212.785	5.891.054
Yapılandırılmış finansal araçlardan borçlar				
Finansal piyasalara olan borçlar için verilen ödeme taahhütleri ile diğer bilanço dışı yükümlülükler	3.554.561	3.554.561	3.554.561	3.554.561
Herhangi bir şarta bağlı olmaksızın cayılabilir bilanço dışı diğer yükümlülükler ile sözleşmeye dayalı diğer yükümlülükler	40.415.864	34.416.551	2.020.793	1.720.828
Diğer cayılamaz veya şarta bağlı olarak cayılabilir bilanço dışı borçlar	228.585.310	112.434.351	23.768.251	13.339.173
Toplam Nakit Çıkışları			132.197.597	85.975.624
NAKİT GİRİŞLERİ				
Teminatl alacaklar	659.050	537.016	7.109	7.109
Teminatsız alacaklar	43.310.202	30.712.548	35.049.896	26.945.211
Diğer nakit girişleri	2.836.511	49.267.096	2.836.511	49.267.096
Toplam Nakit Girişleri	46.805.763	80.516.660	37.893.516	76.219.416
			Üst Sınır Uygulanmış Değerler	
TOPLAM YKLV STOKU			142.567.387	88.974.966
TOPLAM NET NAKİT ÇIKIŞLARI			94.304.081	21.493.906
LİKİDİTE KARŞILAMA ORANI (%)			151,48	417,06

(1) Aylık basit aritmetik ortalama alınmak suretiyle hesaplanan değerlerin son üç ay için hesaplanan basit aritmetik ortalamasıdır.

Önceki Dönem	Dikkate Alınma Oranı Uygulanmamış Toplam Değer (1)		Dikkate Alınma Oranı Uygulanmış Toplam Değer (1)	
	TP+YP	YP	TP+YP	YP
YÜKSEK KALİTELİ LİKİT VARLIKLAR				
Yüksek kaliteli likit varlıklar			137.652.570	82.706.283
NAKİT ÇIKIŞLARI				
Gerçek kişi mevduat ve perakende mevduat	284.278.935	184.412.860	26.054.861	18.441.286
İstikrarlı mevduat	47.460.641		2.373.032	-
Düşük istikrarlı mevduat	236.818.294	184.412.860	23.681.829	18.441.286
Gerçek kişi mevduat ve perakende mevduat dışında kalan teminatsız borçlar	127.724.546	69.111.661	67.880.137	36.572.634
Operasyonel mevduat	1.312.536	77.180	328.134	19.295
Operasyonel olmayan mevduat	92.179.706	61.209.683	43.827.669	29.078.250
Diğer teminatsız borçlar	34.232.304	7.824.798	23.724.334	7.475.089
Teminatl borçlar			49.796	43.392
Diğer nakit çıkışları	6.752.800	9.938.661	6.752.800	9.938.661
Türev yükümlülükler ve teminat tamamlama yükümlülükleri	2.885.234	6.071.095	2.885.234	6.071.095
Yapılandırılmış finansal araçlardan borçlar				
Finansal piyasalara olan borçlar için verilen ödeme taahhütleri ile diğer bilanço dışı yükümlülükler	3.867.566	3.867.566	3.867.566	3.867.566
Herhangi bir şarta bağlı olmaksızın cayılabilir bilanço dışı diğer yükümlülükler ile sözleşmeye dayalı diğer yükümlülükler	38.073.361	32.472.635	1.903.668	1.623.632
Diğer cayılamaz veya şarta bağlı olarak cayılabilir bilanço dışı borçlar	186.692.719	86.537.556	19.605.398	10.786.378
Toplam Nakit Çıkışları			122.246.660	77.405.983
NAKİT GİRİŞLERİ				
Teminatl alacaklar	270.305	203.045	12.887	12.887
Teminatsız alacaklar	46.427.450	26.630.710	35.145.249	22.537.576
Diğer nakit girişleri	5.169.196	46.416.513	5.169.196	46.416.513
Toplam Nakit Girişleri	51.866.951	73.250.268	40.327.332	68.966.976
			Üst Sınır Uygulanmış Değerler	
TOPLAM YKLV STOKU			137.652.570	82.706.283
TOPLAM NET NAKİT ÇIKIŞLARI			81.919.328	21.893.173
LİKİDİTE KARŞILAMA ORANI (%)			169,17	398,34

(1) Aylık basit aritmetik ortalama alınmak suretiyle hesaplanan değerlerin son üç ay için hesaplanan basit aritmetik ortalamasıdır.

Bir önceki çeyrek ile kıyaslandığında 2021 yılının ikinci çeyreğinde, net nakit çıkışlarında görülen artışa bağlı olarak toplam ve yabancı para likidite karşılama oranlarında azalış gözlemlenmektedir. Toplam ve YP likidite karşılama oranları yasal mevzuatta öngörülen asgari seviyelerin (%100 ve %80) oldukça üzerinde seyretmeye devam etmektedir.

Bankaların kısa vadede oluşabilecek net nakit çıkışlarını karşılayacak düzeyde yüksek kaliteli likit varlık stoğu bulundurmalarını sağlamak amacıyla ihdas edilen "Likidite Karşılama Oranı", BDDK tarafından yayımlanan "Bankaların Likidite Karşılama Oranı Hesaplamasına İlişkin Yönetmelik" çerçevesinde hesaplanmaktadır. Söz konusu oranın seviyesi, Banka'nın her an nakde çevirebileceği ve herhangi bir teminata konu etmediği likit varlıklarının düzeyi ile Banka'nın varlık, yükümlülük ve bilanço dışı işlemlerinden kaynaklanan muhtemel net nakit giriş ve çıkışlarından doğrudan etkilenmektedir.

Grubun yüksek kaliteli likit varlık stoğu; nakit kıymetler ve TCMB nezdindeki hesapların yanı sıra temel olarak T.C. Hazinesi tarafından ihraç edilmiş ve repo işlemine veya teminata konu edilmemiş borçlanma senetlerinden oluşmaktadır.

Banka'nın temel fonlama kaynağını ise mevduat oluşturmaktadır. Mevduat dışı borçlanma kalemleri içerisinde; repo işlemlerinden sağlanan fonlar, ihraç edilen menkul kıymetler ve finansal kuruluşlardan sağlanan borçlanmalar diğer kayda değer fon kaynakları olarak ortaya çıkmaktadır.

Likidite riskinin etkin bir şekilde yönetilebilmesi, likidite kaynak ve kullanımlarının belirli kalemler üzerinde kümelenmesinin önüne geçilmesini gerektirmektedir. Banka'nın başlıca fon kaynağını oluşturan mevduat, istikrarlı çekirdek mevduat tabanının da doğal bir sonucu olarak çok sayıda müşteriden temin edilmektedir. Bununla birlikte, likidite kaynak ve

kullanımlarında çeşitliliğinin sağlanmasını teminen temerküz limitleri etkin bir şekilde kullanılmaktadır. Bir karşı taraf ya da gruptan sağlanan mevduat veya mevduat dışı borçlanmada, işlem anında dikkate alınan likidite temerküz limitlerinin hesaplanan riske göre seyri yakından izlenmektedir. Bunların yanı sıra, muhtelif vade dilimlerinde Ana Ortaklık Banka'nın maruz kaldığı kümülatif likidite açıkları periyodik olarak takip edilmekte ve üst yönetime raporlanmaktadır.

Türev işlemler, 30 günlük zaman dilimi içerisinde yarattıkları nakit akışları üzerinden likidite karşılama oranı hesaplamasında dikkate alınmaktadır. Türev işlemlerin teminat tamamlama yükümlülükleri nedeniyle yaratabilecekleri muhtemel nakit çıkışları ilgili mevzuatta belirtilen metodoloji çerçevesinde hesaplanarak bilahare sonuçlara yansıtılmaktadır.

Banka'nın kendisinin, yabancı ülkelerdeki şubelerinin ve konsolide ettiği ortaklıklarının maruz kaldığı likidite riski, mevzuatın öngördüğü sınırlarda ve Grubun temel stratejilerine uygun biçimde yönetilmektedir. Likidite yönetimindeki etkinliğin sağlanması ve sürdürülebilir durumunun korunmasına yönelik olarak Grup şirketinin fon kaynakları ile bu kaynakların piyasalar, enstrümanlar ve vadeler bazında çeşitlendirilme olanakları azami ölçüde değerlendirilmekte olup, Grup şirketlerinin likidite pozisyonu Ana Ortaklık Banka tarafından sürekli olarak izlenmektedir.

Aktif ve pasif kalemlerin kalan vadelerine göre gösterimi:

	Vadesiz	1 Aya Kadar	1-3 Ay	3-12 Ay	1-5 Yıl	5 Yıl ve Üzeri	Dağıtılamayan(1)	Toplam
Cari Dönem								
Varlıklar								
Nakit Değerler (Kasa, Efektif Deposu, Yoldaki Paralar, Satın Alınan Çekler) ve TCMB	48.999.777	44.476.081						93.475.858
Bankalar	17.717.747	7.174.270	2.060.391	917.950				27.870.358
Gerçeğe Uygun Değer Farkı Kar veya Zarara Yansıtılan Finansal Varlıklar (2)	3.557.693	2.816.286	2.311.447	5.447.578	3.423.125	183.116		17.739.245
Para Piyasalarından Alacaklar		1.164.986	949.934	1.201.094				3.316.014
Gerçeğe Uygun Değer Farkı Diğer Kapsamlı Gelire Yansıtılan Finansal Varlıklar	1.372.871	2.769.227	1.816.847	9.954.056	41.613.570	26.622.812		84.149.383
Krediler (3)(4)	16.986.071	46.991.307	35.592.325	133.143.794	170.993.857	44.120.729	22.356.875	470.184.958
İtfa Edilmiş Maliyeti Üzerinden Değerlenen Finansal Varlıklar		1.159.267	970.881	4.887.017	25.519.960	11.144.990		43.682.115
Diğer Varlıklar	8.656.519	6.526.757	116.668	257.422	1.278.443		46.535.285	63.371.094
Toplam Varlıklar	97.290.678	113.078.181	43.818.493	155.808.911	242.828.955	82.071.647	68.892.160	803.789.025
Yükümlülükler								
Bankalar Mevduatı	1.095.740	970.397	479.215	1.161.322	1.248.046			4.954.720
Diğer Mevduat	178.439.287	181.036.245	47.352.601	16.658.485	2.054.750	742.988		426.284.356
Diğer Mali Kuruluşlardan Sağlanan Fonlar		4.668.983	6.970.609	30.645.544	33.169.447	15.563.394		91.017.977
Para Piyasalarına Borçlar		32.278.254	2.026.218	1.940.472	17.904			36.262.848
İhraç Edilen Menkul Değerler (5)		1.238.884	2.632.731	18.547.919	32.556.239	13.753.173		68.728.946
Muhtelif Borçlar	37.969.575	17.852.230	248.476	61.985	246.582			56.378.848
Diğer Yükümlülükler (6)	62.123	7.506.261	1.587.310	2.495.226	1.243.375	259.441	107.007.594	120.161.330
Toplam Yükümlülükler	217.566.725	245.551.254	61.297.160	71.510.953	70.536.343	30.318.996	107.007.594	803.789.025
Likidite Açığı	-120.276.047	-132.473.073	-17.478.667	84.297.958	172.292.612	51.752.651	-38.115.434	
Net Bilanço Dışı Pozisyonu		-556.725	-1.346.690	343.094	716.763	64.310		-779.248
Türev Finansal Araçlardan Alacaklar		82.169.248	42.748.118	26.173.994	45.023.257	46.534.923		242.649.540
Türev Finansal Araçlardan Borçlar		82.725.973	44.094.808	25.830.900	44.306.494	46.470.613		243.428.788
Gayrinakdi Krediler	89.366.788	4.484.159	9.222.672	32.798.870	12.520.679	4.701.511		153.094.679
Önceki Dönem								
Toplam Varlıklar	70.882.432	108.306.733	47.740.826	129.951.527	218.540.351	78.162.987	64.567.407	718.152.263
Toplam Yükümlülükler	191.905.025	217.784.796	52.971.043	60.643.545	67.140.284	26.790.441	100.917.129	718.152.263
Likidite Açığı	-121.022.593	-109.478.063	-5.230.217	69.307.982	151.400.067	51.372.546	-36.349.722	
Net Bilanço Dışı Pozisyonu	-2.889	-2.546.299	-3.056.205	-152.308	699.240	7.774		-5.050.687
Türev Finansal Araçlardan Alacaklar	1.253.008	73.124.894	48.885.862	29.307.917	41.828.035	48.022.635		242.422.351
Türev Finansal Araçlardan Borçlar	1.255.897	75.671.193	51.942.067	29.460.225	41.128.795	48.014.861		247.473.038
Gayrinakdi Krediler	67.981.107	2.833.862	6.189.109	25.982.187	14.953.815	4.946.327		122.886.407

(1) Bilanço oluşturulan aktif hesaplardan sabit kıymetler, iştirak ve bağlı ortaklıklar, ayniyat mevcudu, peşin ödenmiş giderler ve takipteki alacaklar gibi bankacılık faaliyetlerinin sürdürülmesi için gereksinim duyulan, kısa zamanda nakde dönüşme şansı bulunmayan diğer aktif nitelikli hesaplar ile bilanço oluşturulan pasif hesaplardan borç niteliği taşımayan karşılıklar gibi diğer pasif hesaplar ve özkaynak toplamı "Dağıtılamayan" sütununda gösterilmektedir.

(2) Türev finansal varlıkları da içermektedir.

(3) Kiralama işlemlerinden alacaklar ve faktoring alacakları dahil bakiyelerdir.

(4) Donuk alacaklar "Dağıtılamayan" sütununda gösterilmiştir.

(5) Bilançoda sermaye benzeri krediler altında sınıflanmış olan ihraç edilen ikincil sermaye benzeri kredi niteliğini haiz tahvilleri de içermektedir.

(6) Müstakriz fonlar 1 aya kadar vade diliminde gösterilmektedir.

VI. Kaldıraç Oranına İlişkin Açıklamalar

a. Cari dönem ve önceki dönem kaldıraç oranı arasında farka sebep olan hususlar hakkında bilgi:

Banka'nın "Bankaların Kaldıraç Düzeyinin Ölçülmesine ve Değerlendirilmesine İlişkin Yönetmelik" gereği hesaplamış olduğu konsolide kaldıraç oranı % 6,68 olarak gerçekleşmiştir (31.12.2020: % 7,12). Yönetmelik asgari kaldıraç oranını % 3 olarak hükme bağlamıştır. Kaldıraç oranındaki değişim ağırlıklı olarak risk tutarlarındaki artıştan kaynaklanmaktadır.

b. TMS uyarınca düzenlenen konsolide finansal tablolarda yer alan toplam varlık tutarı ile toplam risk tutarının özet karşılaştırma tablosu:

	Cari Dönem	Önceki Dönem
TMS Uyarınca Düzenlenen Konsolide Finansal Tablolarda Yer Alan Toplam Varlık Tutarı (1)	709.207.993	559.624.998
TMS Uyarınca Düzenlenen Konsolide Finansal Tablolarda Yer Alan Varlık Tutarı ile Bankaların Konsolide Finansal Tablolarının Düzenlenmesine İlişkin Tebliğ Kapsamında Düzenlenen Konsolide Finansal Tablolarda Yer Alan Varlık Tutarı Arasındaki Fark (1)	-8.944.270	-5.426.840
Türev Finansal Araçlar ile Kredi Türevlerinin Bankaların Konsolide Finansal Tablolarının Düzenlenmesine İlişkin Tebliğ Kapsamında Düzenlenen Konsolide Finansal Tablolarda Yer Alan Tutarları ile Risk Tutarları Arasındaki Fark (2)	-3.244.500	-3.351.515
Menkul Kıymet veya Emtia Teminatlı Finansman İşlemlerinin Bankaların Konsolide Finansal Tablolarının Düzenlenmesine İlişkin Tebliğ Kapsamında Düzenlenen Konsolide Finansal Tablolarda Yer Alan Tutarları ile Risk Tutarları Arasındaki Fark (2)	29.121.846	18.116.176
Bilanço Dışı İşlemlerinin Bankaların Konsolide Finansal Tablolarının Düzenlenmesine İlişkin Tebliğ Kapsamında Düzenlenen Konsolide Finansal Tablolarda Yer Alan Tutarları ile Risk Tutarları Arasındaki Fark (2)	14.247.034	12.865.465
Bankaların Konsolide Finansal Tablolarının Düzenlenmesine İlişkin Tebliğ Kapsamında Düzenlenen Konsolide Finansal Tablolarda Yer Alan Varlık Tutarı ile Risk Tutarı Arasındaki Diğer Farklar (2)	-4.664.687	-806.281
Toplam Risk Tutarı (2)	1.060.866.039	963.934.710

(1) "Bankaların Konsolide Finansal Tablolarının Düzenlenmesine İlişkin Tebliğ" in 5. maddesinin 6. fıkrası uyarınca hazırlanan konsolide finansal tablolar yıl sonları ve Haziran ayı sonu itibarıyla düzenlendiğinden 31.12.2020 tarihli konsolide finansal tablo bakiyelerine yer verilmiştir.

(2) Tabloda yer alan tutarlar üç aylık ortalamaları ifade etmektedir.

c. Konsolide kaldıraç oranına ilişkin bilgiler:

	Cari Dönem (1)	Önceki Dönem (1)
Bilanço İçi Varlıklar		
Bilanço İçi Varlıklar (Türev Finansal Araçlar ile Kredi Türevleri Hariç Teminatlar Dahil)	790.570.145	730.977.764
Ana Sermayeden İndirilen Varlıklar	-1.715.608	-1.548.881
Bilanço İçi Varlıklara İlişkin Toplam Risk Tutarı	788.854.537	729.428.883
Türev Finansal Araçlar ile Kredi Türevleri		
Türev Finansal Araçlar ile Kredi Türevlerinin Yenileme Maliyeti	8.765.574	10.703.858
Türev Finansal Araçlar ile Kredi Türevlerinin Potansiyel Kredi Risk Tutarı	3.244.500	3.351.515
Türev Finansal Araçlar ile Kredi Türevlerine İlişkin Toplam Risk Tutarı	12.010.074	14.055.373
Menkul Kıymet veya Emtia Teminatlı Finansman İşlemleri		
Menkul Kıymet veya Emtia Teminatlı Finansman İşlemlerinin Risk Tutarı (Bilanço İçi Hariç)	5.218.866	5.669.548
Aracılık Edilen İşlemlerden Kaynaklanan Risk Tutarı		
Menkul Kıymet veya Emtia Teminatlı Finansman İşlemlerine İlişkin Toplam Risk Tutarı	5.218.866	5.669.548
Bilanço Dışı İşlemler		
Bilanço Dışı İşlemlerin Brüt Nominal Tutarı	268.286.983	226.931.774
Krediye Dönüştürme Oranları ile Çarpımdan Kaynaklanan Düzeltme Tutarı	-13.504.421	-12.150.868
Bilanço Dışı İşlemlere İlişkin Toplam Risk Tutarı	254.782.562	214.780.906
Sermaye ve Toplam Risk		
Ana Sermaye	70.824.711	68.560.575
Toplam Risk Tutarı	1.060.866.039	963.934.710
Kaldıraç Oranı		
Kaldıraç Oranı	6,68	7,12

(1) Kaldıraç Oranı Bildirim Tablosunda yer alan tutarların üç aylık ortalaması.

VII. Risk Yönetimine İlişkin Açıklamalar

23.10.2015 tarih ve 29511 sayılı Resmi Gazete'de yayımlanan "Bankalarca Risk Yönetimine İlişkin Kamuya Yapılacak Açıklamalar Hakkında Tebliğ" uyarınca hazırlanan açıklamalar aşağıda yer almakta olup, sermaye yeterliliği hesaplamasında Banka'ca standart yaklaşım kullanıldığından, İDD (İçsel Derecelendirmeye Dayalı) yaklaşımı kapsamındaki diğer açıklamalara yer verilmemiştir.

COVID-19 salgınına bağlı gelişmelerin Banka'nın risk profili ve risk iştahı çerçevesi üzerindeki yansımaları yakından izlenmektedir. Stres testleri ile Banka'nın sermaye yeterliliği rasyosunun ulaşacağı seviyeler tahmin edilmekte ve izlenmektedir. İlave olarak, Banka'nın sermaye yeterliliğinin yasal sınırlara gerilemesine sebebiyet verecek, sorunlu kredi artış oranı ve kur artış oranları belirlenmek suretiyle düzenli olarak ters stres testleri gerçekleştirilmektedir.

a. Risk Yönetimi Yaklaşımı ve Risk Ağırlıklı Tutarlara İlişkin Genel Açıklamalar

Risk Ağırlıklı Tutarlara Genel Bakış:

	Risk Ağırlıklı Tutarlar		Asgari Sermaye
	Cari Dönem	Önceki Dönem	Yükümlülüğü
Kredi riski (karşı taraf kredi riski hariç)	519.742.271	460.542.007	41.579.382
Standart yaklaşım	519.742.271	460.542.007	41.579.382
İçsel derecelendirmeye dayalı yaklaşım			
Karşı taraf kredi riski	10.289.633	10.583.780	823.171
Karşı taraf kredi riski için standart yaklaşım	10.289.633	10.583.780	823.171
İçsel model yöntemi			
Basit risk ağırlığı yaklaşımı veya içsel modeller yaklaşımında bankacılık hesabındaki hisse senedi pozisyonları			
KYK'ya yapılan yatırımlar-içerik yöntemi	2.833.508	2.745.702	226.681
KYK'ya yapılan yatırımlar-izahname yöntemi			
KYK'ya yapılan yatırımlar-%1250 risk ağırlığı yöntemi			
Takas riski	153.725		12.298
Bankacılık hesaplarındaki menkul kıymetleştirme pozisyonları			
İDD derecelendirmeye dayalı yaklaşım			
İDD denetim otoritesi formülü yaklaşımı			
Standart basitleştirilmiş denetim otoritesi formülü yaklaşımı			
Piyasa riski	20.879.350	17.495.725	1.670.348
Standart yaklaşım	20.879.350	17.495.725	1.670.348
İçsel model yaklaşımları			
Operasyonel risk	51.469.094	41.095.093	4.117.528
Temel gösterge yaklaşımı	51.469.094	41.095.093	4.117.528
Standart yaklaşım			
İleri ölçüm yaklaşımı			
Özkaynaklardan indirim eşiklerinin altındaki tutarlar (%250 risk ağırlığına tabi)	647.208	605.435	51.777
En düşük değer ayarlamaları			
Toplam	606.014.789	533.067.742	48.481.185

b. Kredi Riskine İlişkin Açıklamalar

Varlıkların Kredi Kalitesi:

Cari Dönem	Yasal Konsolidasyona Göre Hazırlanan Finansal Tablolarda Yer Alan TMS Uyarınca Değerlenmiş Brüt Tutarı		Karşılıklar/ Amortisman ve Değer Düşüklüğü	Net Değer
	Temerrüt Etmiş	Temerrüt Etmemiş		
Krediler (1)	22.356.875	447.828.083	14.004.840	456.180.118
Borçlanma araçları		122.466.383		122.466.383
Bilanço dışı alacaklar	950.046	252.278.572	756.872	252.471.746
Toplam	23.306.921	822.573.038	14.761.712	831.118.247

(1) Detaylarına Beşinci Bölüm I.b.3 no.lu dipnotta yer verilen gerçeğe uygun değer farkı kar zararına yansıtılan olarak izlenen kredi bakiyesi dahil edilmemiştir.

Önceki Dönem	Yasal Konsolidasyona Göre Hazırlanan Finansal Tablolarda Yer Alan TMS Uyarınca Değerlenmiş Brüt Tutarı		Karşılıklar/ Amortisman ve Değer Düşüklüğü	Net Değer
	Temerrüt Etmiş	Temerrüt Etmemiş		
Krediler (1)	23.144.846	403.934.870	14.371.889	412.707.827
Borçlanma araçları		119.172.863		119.172.863
Bilanço dışı alacaklar	913.737	208.255.293	695.465	208.473.565
Toplam	24.058.583	731.363.026	15.067.354	740.354.255

(1) Detaylarına Beşinci Bölüm I.b.3 no.lu dipnotta yer verilen gerçeğe uygun değer farkı kar zararına yansıtılan olarak izlenen kredi bakiyesi dahil edilmemiştir.

Temerrüde Düşmüş Alacaklar ve Borçlanma Araçları Stoğundaki Değişimler (1):

	Cari Dönem	Önceki Dönem
Önceki raporlama dönemi sonundaki temerrüt etmiş krediler ve borçlanma araçları tutarı	23.144.846	21.102.730
Son raporlama döneminden itibaren temerrüt eden krediler ve borçlanma araçları	2.540.476	5.667.879
Tekrar temerrüt etmemiş durumuna gelen alacaklar	-308.893	-145.197
Aktiften silinen tutarlar (2)	-1.646.632	-98.452
Diğer değişimler	-1.372.922	-3.382.114
Raporlama dönemi sonundaki temerrüt etmiş krediler ve borçlanma araçları tutarı	22.356.875	23.144.846

(1) "Tasfiye Olunacak Alacaklar" hesabında izlenen firmaların tazmin edilmemiş ve nakde dönüşmemiş gayrinakdi kredileri tabloya dahil edilmemiştir.

(2) Cari dönem detaylarına Beşinci Bölüm I.e.8.2 no.lu dipnotta yer verilmiştir.

Kredi Riski Azaltım Teknikleri – Genel Bakış:

Cari Dönem	Teminatsız Alacaklar	Teminat ile Korunan Alacaklar	Teminat ile Korunan Alacakların Teminatl Kısımları	Finansal Garantiler ile Korunan Alacaklar (1)	Finansal garantiler ile korunan alacakların teminatl kısımları	Kredi Türevleri ile Korunan Alacaklar	Kredi Türevleri ile Korunan Alacakların Teminatl Kısımları
Krediler (2)	444.316.392	6.433.085	5.556.025	5.430.641	4.462.196		
Borçlanma araçları	122.466.383						
Toplam	566.782.775	6.433.085	5.556.025	5.430.641	4.462.196		
Temerrüde düşmüş (3)	21.837.346						

(1) Hazine Müsteşarlığı destekli KGF kefaletli kredilerden oluşmaktadır.

(2) Detaylarına Beşinci Bölüm 1.b.3 no.lu dipnotta yer verilen gerçeğe uygun değer farkı kar zarara yansıtılan olarak izlenen kredi bakiyesi yukarıdaki tablolara dahil edilmemiştir.

(3) Finansal tablolarda yer alan TMS uyarınca değerlendirilmiş brüt tutarına yer verilmiştir.

Önceki Dönem	Teminatsız Alacaklar	Teminat ile Korunan Alacaklar	Teminat ile Korunan Alacakların Teminatl Kısımları	Finansal Garantiler ile Korunan Alacaklar (1)	Finansal garantiler ile korunan alacakların teminatl kısımları	Kredi Türevleri ile Korunan Alacaklar	Kredi Türevleri ile Korunan Alacakların Teminatl Kısımları
Krediler (2)	396.514.406	4.963.570	4.189.276	11.229.851	9.194.462		
Borçlanma araçları	119.172.863						
Toplam	515.687.269	4.963.570	4.189.276	11.229.851	9.194.462		
Temerrüde düşmüş (3)	22.564.714						

(1) Hazine Müsteşarlığı destekli KGF kefaletli kredilerden oluşmaktadır.

(2) Detaylarına Beşinci Bölüm 1.b.3 no.lu dipnotta yer verilen gerçeğe uygun değer farkı kar zarara yansıtılan olarak izlenen kredi bakiyesi yukarıdaki tablolara dahil edilmemiştir.

(3) Finansal tablolarda yer alan TMS uyarınca değerlendirilmiş brüt tutarına yer verilmiştir.

Standart Yaklaşım – Maruz Kalınan Kredi Riski ve Kredi Riski Azaltım Etkileri:

Cari Dönem	Kredi Dönüşüm Oranı ve Kredi Riski Azaltımından Önce Alacak Tutarı		Kredi Dönüşüm Oranı ve Kredi Riski Azaltımından Sonra Alacak Tutarı		Risk Ağırlıklı Tutar ve Risk Ağırlıklı Tutar Yoğunluğu	
	Bilanço İçi Tutar	Bilanço Dışı Tutar	Bilanço İçi Tutar	Bilanço Dışı Tutar	Risk Ağırlıklı Tutar	Risk Ağırlıklı Tutar Yoğunluğu
Merkezi yönetimlerden veya merkez bankalarından alacaklar	202.735.625	9.072	207.197.954	2.389.609	2.515.780	1,20%
Bölgesel yönetimlerden veya yerel yönetimlerden alacaklar	415.530	2.588	415.105	1.171	208.152	50,00%
İdari birimlerden ve ticari olmayan girişimlerden alacaklar	501.330	98.013	500.777	41.868	542.645	100,00%
Çok taraflı kalkınma bankalarından alacaklar	354.574	10.047	354.574	2.009		0,00%
Uluslararası teşkilatlardan alacaklar						
Bankalardan ve aracı kurumlardan alacaklar	37.644.820	22.106.862	37.637.992	18.079.902	18.261.083	32,77%
Kurumsal alacaklar	276.444.690	156.812.655	270.067.966	86.390.894	349.340.286	98,00%
Perakende alacaklar	156.132.593	58.975.299	153.125.194	3.714.160	93.352.580	75,00%
İkamet amaçlı gayrimenkul ipotegi ile teminatlandırılan alacaklar	9.018.956	283.662	9.005.402	126.488	3.196.163	35,00%
Ticari amaçlı gayrimenkul ipotegi ile teminatlandırılan alacaklar	21.878.408	3.413.043	21.878.408	2.401.905	14.888.683	61,32%
Tahsili gecikmiş alacaklar	8.063.782		8.063.782		6.623.170	82,13%
Kurulca riski yüksek belirlenmiş alacaklar	244.181	884.723	244.181	87.564	345.506	104,15%
İpotek teminatlı menkul kıymetler						
Bankalar ve aracı kurumlardan olan kısa vadeli alacaklar ile kısa vadeli kurumsal alacaklar						
Kolektif yatırım kuruluşu niteliğindeki yatırımlar	2.968.840	65.000	2.968.840	65.000	2.833.508	93,40%
Diğer alacaklar	32.577.518	8.833.617	32.577.518	22.484	22.344.104	68,54%
Hisse senedi yatırımları	15.809.636		15.809.636		16.197.961	102,46%
Toplam	764.790.483	251.494.581	759.847.329	113.323.054	530.649.621	60,77%

30 Haziran 2021 Tarihli Konsolide Finansal Rapor

Önceki Dönem	Kredi Dönüşüm Oranı ve Kredi Riski Azaltımından Önce Alacak Tutarı		Kredi Dönüşüm Oranı ve Kredi Riski Azaltımından Sonra Alacak Tutarı		Risk Ağırlıklı Tutar ve Risk Ağırlıklı Tutar Yoğunluğu	
	Bilanço İçi Tutar	Bilanço Dışı Tutar	Bilanço İçi Tutar	Bilanço Dışı Tutar	Risk Ağırlıklı Tutar	Risk Ağırlıklı Tutar Yoğunluğu
Merkezi Yönetimlerden veya Merkez Bankalarından Alacaklar	179.670.497	268.080	188.865.493	1.514.133	2.344.669	1,23%
Bölgesel Yönetimlerden veya Yerel Yönetimlerden Alacaklar	454.543	490	454.435	230	227.333	50,00%
İdari Birimlerden ve Ticari Olmayan Girişimlerden Alacaklar	505.570	119.941	504.858	50.470	555.328	100,00%
Çok Taraflı Kalkınma Bankalarından Alacaklar	356.295	803	356.295	402		0,00%
Uluslararası Teşkilatlardan Alacaklar						0,00%
Bankalardan ve Aracı Kurumlardan Alacaklar	34.063.694	17.032.661	34.063.694	15.360.614	15.967.375	32,31%
Kurumsal Alacaklar	249.246.045	131.982.901	241.166.812	71.312.787	308.113.161	98,60%
Perakende Alacaklar	142.148.843	51.614.095	137.370.841	3.355.086	82.718.375	75,00%
İkamet Amaçlı Gayrimenkul İpoteği ile Teminatlandırılan Alacaklar	10.323.829	312.988	10.306.924	143.168	3.657.532	35,00%
Ticari Amaçlı Gayrimenkul İpoteği ile Teminatlandırılan Alacaklar	21.573.337	3.345.490	21.573.337	2.390.881	14.648.062	61,12%
Tahsili Gecikmiş Alacaklar	8.475.290		8.475.290		6.686.802	78,90%
Kurulca Riski Yüksek Belirlenmiş Alacaklar	248.854	869.651	248.854	101.830	367.574	104,82%
İpotek Teminatlı Menkul Kıymetler						0,00%
Bankalar ve Aracı Kurumlardan Olan Kısa Vadeli Alacaklar ile Kısa Vadeli Kurumsal Alacaklar						0,00%
Kolektif Yatırım Kuruluşu Niteliğindeki Yatırımlar	2.680.702	65.000	2.680.702	65.000	2.545.498	92,71%
Diğer Alacaklar	28.740.676	6.112.340	28.740.676	18.830	19.770.890	68,75%
Hisse Senedi Yatırımları	13.790.256		13.790.256		14.153.517	102,63%
Toplam	692.278.431	211.724.440	688.598.467	94.313.431	471.756.116	60,26%

Standart Yaklaşım – Risk Sınıflarına ve Risk Ağırlıklarına Göre Alacaklar:

Cari Dönem	Risk Ağırlıkları										
	Konsolide										
	% 0 (1)	% 10	% 20	% 35	% 50	% 75	% 100	% 150	% 200	% 250	Toplam
Risk Sınıfları											
Merkezi yönetimlerden veya merkez bankalarından şarta bağlı olan ve olmayan alacaklar	207.041.140				61.287		2.485.136				209.587.563
Bölgesel yönetimlerden veya yerel yönetimlerden şarta bağlı olan ve olmayan alacaklar					416.248		28				416.276
İdari Birimlerden ve Ticari Olmayan Girişimlerden şarta bağlı olan ve olmayan alacaklar							542.645				542.645
Çok taraflı kalkınma bankalarından şarta bağlı olan ve olmayan alacaklar	356.583										356.583
Uluslararası teşkilatlardan şarta bağlı olan ve olmayan alacaklar											
Bankalar ve aracı kurumlardan şarta bağlı olan ve olmayan alacaklar	17.476		33.161.265		21.832.160		695.479	11.514			55.717.894
Kurumsal alacaklar			350.461		13.676.415		342.431.980	4			356.458.860
Perakende alacaklar	32.369.247					124.470.107					156.839.354
İkamet amaçlı gayrimenkul ipoteğiyle teminatlandırılan alacaklar				9.131.890							9.131.890
Ticari amaçlı gayrimenkul ipoteğiyle teminatlandırılan alacaklar					18.783.037	448	5.496.828				24.280.313
Tahsili gecikmiş alacaklar					3.361.049		4.222.908	479.825			8.063.782
Kurulca riski yüksek olarak belirlenmiş alacaklar					120.600		63.024	148.121			331.745
İpoteke teminatlı menkul kıymetler											
Bankalar ve aracı kurumlardan olan kısa vadeli alacaklar ile kısa vadeli kurumsal alacaklar											
Kolektif yatırım kuruluşu niteliğindeki yatırımlar					400.665		2.633.175				3.033.840
Hisse senedi yatırımları							15.550.753		258.883		15.809.636
Diğer alacaklar	10.255.898						22.344.104				32.600.002
Toplam	250.040.344		33.511.726	9.131.890	58.651.461	124.470.555	396.466.060	639.464		258.883	873.170.383

(1) Grup şirketlerinden Anadolu Hayat Emeklilik A.Ş.'nin sigortalıları adına bloke ettiği menkul kıymetler ile bireysel emeklilik alacaklarını da içermektedir.

Önceki Dönem	Risk Ağırlıkları										
	Konsolide										
	% 0 (1)	% 10	% 20	% 35	% 50	% 75	% 100	% 150	% 200	% 250	Toplam
Risk Sınıfları											
Merkezi Yönetimlerden veya Merkez Bankalarından Şarta Bağlı Olan ve Olmayan Alacaklar	187.997.008				75.899		2.306.719				190.379.626
Bölgesel Yönetimlerden veya Yerel Yönetimlerden Şarta Bağlı Olan ve Olmayan Alacaklar					454.664		1				454.665
İdari Birimlerden ve Ticari Olmayan Girişimlerden Şarta Bağlı Olan ve Olmayan Alacaklar							555.328				555.328
Çok Taraflı Kalkınma Bankalarından Şarta Bağlı Olan ve Olmayan Alacaklar	356.697										356.697
Uluslararası Teşkilatlardan Şarta Bağlı Olan ve Olmayan Alacaklar											
Bankalar ve Aracı Kurumlardan Şarta Bağlı Olan ve Olmayan Alacaklar			29.950.134		19.009.555		448.715	15904			49.424.308
Kurumsal Alacaklar			566.755		7.826.073		304.086.766	5			312.479.599
Perakende Alacaklar	30.434.760					110.291.167					140.725.927
İkamet Amaçlı Gayrimenkul İpoteğiyle Teminatlandırılan Alacaklar				10.450.092							10.450.092
Ticari Amaçlı Gayrimenkul İpoteğiyle Teminatlandırılan Alacaklar					18.632.312		5.331.906				23.964.218
Tahsili Gecikmiş Alacaklar					4.063.230		3.925.807	486.253			8.475.290
Kurulca Riski Yüksek Olarak Belirlenmiş Alacaklar					117.080		82.745	150.859			350.684
İpotek Teminatlı Menkul Kıymetler											
Bankalar ve Aracı Kurumlardan Olan Kısa Vadeli Alacaklar ile Kısa Vadeli Kurumsal Alacaklar											
Kolektif Yatırım Kuruluşu Niteliğindeki Yatırımlar					400.408		2.345.294				2.745.702
Hisse Senedi Yatırımları							13.548.082			242.174	13.790.256
Diğer Alacaklar	8.988.616						19.770.890				28.759.506
Toplam	227.777.081		30.516.889	10.450.092	50.579.221	110.291.167	352.402.253	653.021		242.174	782.911.898

(1) Grup şirketlerinden Anadolu Hayat Emeklilik A.Ş.'nin sigortalıları adına bloke ettiği menkul kıymetler ile bireysel emeklilik alacaklarını da içermektedir.

c. Karşı Taraf Kredi Riskine İlişkin Açıklamalar

Karşı taraf kredi riskinin ölçüm yöntemlerine göre değerlendirilmesi:

Cari Dönem	Yenileme Maliyeti	Potansiyel Kredi Riski Tutarı	Kredi Riski Azaltımı Sonrası Risk Tutarı	Risk Ağırlıklı Tutarlar
Standart yaklaşım - KKR (türevler için) (1)	6.584.193	2.261.364	8.845.557	5.569.295
Kredi riski azaltımı için kapsamlı yöntem (repo işlemleri, menkul kıymetler veya emtia ödünç verme veya ödünç alma işlemleri, takas süresi uzun işlemler ile kredili menkul kıymet işlemleri için)			5.296.385	1.845.688
Toplam	6.584.193	2.261.364	14.141.942	7.414.983

(1) Merkezi karşı taraflarla yapılan işlemler dahil değildir.

Önceki Dönem	Yenileme Maliyeti	Potansiyel Kredi Riski Tutarı	Kredi Riski Azaltımı Sonrası Risk Tutarı	Risk Ağırlıklı Tutarlar
Standart Yaklaşım - KKR (Türevler İçin) (1)	6.235.166	2.178.487	8.413.653	5.750.009
Kredi Riski Azaltımı için Kapsamlı Yöntem (Repo İşlemleri, Menkul Kıymetler veya Emtia Ödünç Verme veya Ödünç Alma İşlemleri, Takas Süresi Uzun İşlemler ile Kredili Menkul Kıymet İşlemleri İçin)			5.304.371	2.097.232
Toplam	6.235.166	2.178.487	13.718.024	7.847.241

(1) Merkezi karşı taraflarla yapılan işlemler dahil değildir.

Kredi değerlendirme ayarlamaları için sermaye yükümlülüğü:

	Cari Dönem		Önceki Dönem	
	Risk Tutarı	Risk Ağırlıklı Tutarlar	Risk Tutarı	Risk Ağırlıklı Tutarlar
Standart Yönteme Göre KDA Sermaye Yükümlülüğüne Tabi Portföylerin Toplam Tutarı	8.845.557	2.861.549	8.413.653	2.718.719
KDA Sermaye Yükümlülüğüne Tabi Toplam Tutar	8.845.557	2.861.549	8.413.653	2.718.719

Risk sınıfları ve risk ağırlıklarına göre karşı taraf kredi riski:

Cari Dönem	Risk Ağırlıkları							Diğer	Toplam Kredi Riski
	% 0	% 10	% 20	% 50	% 75	% 100	% 150		
Risk Sınıfları									
Merkezi yönetimlerden veya merkez bankalarından şarta bağlı olan ve olmayan alacaklar	2.232.826								2.232.826
Bölgesel yönetimlerden veya yerel yönetimlerden şarta bağlı olan ve olmayan alacaklar									
İdari birimlerden ve ticari olmayan girişimlerden şarta bağlı olan ve olmayan alacaklar						9.648			9.648
Çok taraflı kalkınma bankalarından şarta bağlı olan ve olmayan alacaklar									
Uluslararası teşkilatlardan şarta bağlı olan ve olmayan alacaklar									
Bankalar ve aracı kurumlardan şarta bağlı olan ve olmayan alacaklar			3.273.664	3.700.348		1			6.974.013
Kurumsal alacaklar				42.095		4.867.437			4.909.532
Perakende alacaklar					15.923				15.923
Gayrimenkul ipotegiyle teminatlandırılan alacaklar									
Tahsili gecikmiş alacaklar									
Kurulca riski yüksek olarak belirlenmiş alacaklar									
İpotek teminatl menkul kıymetler									
Bankalar ve aracı kurumlardan olan kısa vadeli alacaklar ile kısa vadeli kurumsal alacaklar									
Kolektif yatırım kuruluşu niteliğindeki yatırımlar									
Hisse senedi yatırımları									
Diğer alacaklar									
Diğer varlıklar (1)								582.530	582.530
Toplam	2.232.826		3.273.664	3.742.443	15.923	4.877.086		582.530	14.724.472

(1) Diğer varlıklar: "Merkezi karşı tarafa (MKT) olan riskler" tablosunda raporlanan risk tutarını içermektedir.

Önceki Dönem	Risk Ağırlıkları								Diğer	Toplam Kredi Riski
	% 0	% 10	% 20	% 50	% 75	% 100	% 150			
Risk Sınıfları										
Merkezi yönetimlerden veya merkez bankalarından şarta bağlı olan ve olmayan alacaklar	1.080.938									1.080.938
Bölgesel yönetimlerden veya yerel yönetimlerden şarta bağlı olan ve olmayan alacaklar										
İdari birimlerden ve ticari olmayan girişimlerden şarta bağlı olan ve olmayan alacaklar						321				321
Çok taraflı kalkınma bankalarından şarta bağlı olan ve olmayan alacaklar										
Uluslararası teşkilatlardan şarta bağlı olan ve olmayan alacaklar										
Bankalar ve aracı kurumlardan şarta bağlı olan ve olmayan alacaklar			2.785.215	5.086.222		3				7.871.440
Kurumsal alacaklar			976	19.613		4.712.837				4.733.426
Perakende alacaklar					31.899					31.899
Gayrimenkul ipotegiyle teminatlandırılan alacaklar										
Tahsili gecikmiş alacaklar										
Kurulca riski yüksek olarak belirlenmiş alacaklar										
İpotek teminatl menkul kıymetler										
Bankalar ve aracı kurumlardan olan kısa vadeli alacaklar ile kısa vadeli kurumsal alacaklar										
Kolektif yatırım kuruluşu niteliğindeki yatırımlar										
Hisse senedi yatırımları										
Diğer alacaklar										
Diğer varlıklar (1)								786.600		786.600
Toplam	1.080.938		2.786.191	5.105.835	31.899	4.713.161		786.600		14.504.624

(1) Diğer varlıklar: "Merkezi karşı tarafa (MKT) olan riskler" tablosunda raporlanan risk tutarını içermektedir.

Karşı taraf kredi riski için kullanılan teminatlar:

Cari Dönem	Türev Finansal Araç Teminatları				Diğer İşlem Teminatları	
	Alınan Teminatlar		Verilen Teminatlar		Alınan Teminatlar	Verilen Teminatlar
	Ayrılmış	Ayrılmamış	Ayrılmış	Ayrılmamış		
Nakit - Yerli Para					27.692.175	
Nakit - Yabancı Para					10.568.474	
Devlet Tahvil/Bono - Yerli					130.870	
Devlet Tahvil/Bono - Yabancı					737.330	
Toplam					39.128.849	

Önceki Dönem	Türev Finansal Araç Teminatları				Diğer İşlem Teminatları	
	Alınan Teminatlar		Verilen Teminatlar		Alınan Teminatlar	Verilen Teminatlar
	Ayrılmış	Ayrılmamış	Ayrılmış	Ayrılmamış		
Nakit - Yerli Para					19.973.100	
Nakit - Yabancı Para					11.632.214	
Devlet Tahvil/Bono - Yerli					137.736	
Devlet Tahvil/Bono - Yabancı						
Kurumsal Tahvil/Bono					28.713	
Toplam					31.771.763	

(Yetkili İmza / Kaşe)

Kredi Türevleri:

Bulunmamaktadır.

Merkezi Karşı Tarafa Olan Riskler:

	Cari Dönem		Önceki Dönem	
	KRA Sonrası Risk Tutarı	Risk Ağırlıklı Tutarlar	KRA Sonrası Risk Tutarı	Risk Ağırlıklı Tutarlar
Nitelikli MKT'ye olan işlemlerden kaynaklanan toplam riskler	713.401	11.767	862.425	17.820
MKT'deki işlemlerden kaynaklanan risklere ilişkin (başlangıç teminatı ve garanti fonu tutarı hariç)	582.530	11.651	786.600	15.732
(i) Tezgahüstü türev finansal araçlar	581.638	11633	782.259	15.645
(ii) Diğer türev finansal araçlar				
(iii) Repo-ters repo işlemleri, kredili menkul kıymet işlemleri ve menkul kıymet veya emtia ödünç verme veya ödünç alma işlemleri	892	18	4.341	87
(iv) Çapraz ürün netleştirme işleminin uygulandığı netleştirme grupları				
Ayrılmış başlangıç teminatı	29.587		28.350	
Ayrılmamış başlangıç teminatı				
Ödenmiş garanti fonu tutarı	101.284	116	47.475	2.088
Ödenmemiş garanti fonu taahhüdü				
Nitelikli MKT'ye olmayan işlemlerden kaynaklanan toplam riskler				
MKT'deki işlemlerden kaynaklanan risklere ilişkin (başlangıç teminatı ve garanti fonu tutarı hariç)				
(i) Tezgahüstü türev finansal araçlar				
(ii) Diğer türev finansal araçlar				
(iii) Repo-ters repo işlemleri, kredili menkul kıymet işlemleri ve menkul kıymet veya emtia ödünç verme veya ödünç alma işlemleri				
(iv) Çapraz ürün netleştirme işleminin uygulandığı netleştirme grupları				
Ayrılmış başlangıç teminatı				
Ayrılmamış başlangıç teminatı				
Ödenmiş garanti fonu tutarı				
Ödenmemiş garanti fonu taahhüdü				

ç. Menkul Kıymetleştirmeye İlişkin Açıklamalar

Bulunmamaktadır.

d. Piyasa Riskine İlişkin Açıklamalar

Standart Yaklaşım:

	RAT	
	Cari Dönem	Önceki Dönem
Dolaysız (peşin) ürünler	20.389.938	17.364.027
Faiz oranı riski (genel ve spesifik)	3.864.725	3.902.163
Hisse senedi riski (genel ve spesifik)	2.810.088	3.844.363
Kur riski	12.421.287	9.416.413
Emtia riski	1.293.838	201.088
Opsiyonlar	489.412	131.698
Basitleştirilmiş yaklaşım		
Delta-plus metodu	489.412	131.698
Senaryo yaklaşımı		
Menkul kıymetleştirme		
Toplam	20.879.350	17.495.725

VIII. Faaliyet Bölümlemesine İlişkin Açıklamalar

Grubun faaliyetleri, kurumsal/ticari bankacılık, bireysel/özel bankacılık, hazine işlemleri ve yatırım faaliyetleri, sigorta ve reasürans faaliyetleri ve diğer başlıkları altında sınıflandırılmıştır.

Kurumsal ve ticari bankacılık faaliyetleri kapsamında büyük ölçekli kurumsal şirketlere, KOBİ'lere ve diğer ticari firmalara çeşitli finansal araçlar yoluyla bankacılık hizmetleri sunulmaktadır. Proje finansmanı, işletme ve yatırım kredileri, mevduat ve nakit yönetimi, kredi kartı, çek-senet, dış ticaret işlemleri ve finansmanı, teminat mektubu, akreditif, forfaiting, döviz alım-satımı, fatura tahsilatı, maaş ödemesi, yatırım hesabı, vergi tahsilatı ve diğer bankacılık ürünleri ile söz konusu müşteri grubuna hizmet verilmektedir.

Bireysel bankacılık faaliyetleri bireylere yönelik mevduat, ihtiyaç kredisi, kredili mevduat hesabı, kredi kartı, fatura tahsilatı, havale, döviz alım-satımı, kiralık kasa, sigorta, vergi tahsilatı, yatırım hesabı ve diğer bankacılık hizmetlerini kapsamaktadır. Yüksek gelir grubu içerisinde yer alan bireylere sağlanan her türlü finansman ve nakit yönetimi hizmeti özel bankacılık faaliyetleri olarak takip edilmektedir.

Hazine işlemleri ve yatırım faaliyetleri kapsamında, menkul kıymet alım-satımı, para piyasası işlemleri, spot ve vadeli TL ve döviz alım-satımı, forward, swap, futures ve opsiyon gibi türev işlemler, sendikasyon, seküritizasyon vb. araçlarla orta-uzun vadeli kaynak temini gerçekleştirilmektedir. Aracı kurumların faaliyetleri ile girişim sermayesi ve gayrimenkul yatırım ortaklıkları faaliyetleri de bu alanda sınıflandırılmıştır. Konsolide finansal tablolarda yer alan reel sektörde faaliyet gösteren bağlı ortaklık yatırımları ile finansal ve reel sektörde faaliyet gösteren iştirak ve birlikte kontrol edilen ortaklık yatırımları yatırım faaliyetleri kapsamında değerlendirilmiştir.

Sigorta ve reasürans faaliyetleri bireysel emeklilik, hayat/hayat dışı sigortacılık işlemleri ile reasürans işlemlerini kapsamaktadır.

Grubun finansal kiralama, faktoring, varlık yönetimi, portföy yöneticiliği, ödeme hizmeti faaliyetleri ise diğer başlığı altında sınıflanmıştır.

TÜRKİYE İŞ BANKASI A.Ş.
30 Haziran 2021 Tarihli Konsolide Finansal Rapor

67

Grubun faaliyet bölümlerine ilişkin bilgilere aşağıda yer verilmiştir.

Cari Dönem	Kurumsal/Ticari Bankacılık	Bireysel/Özel Bankacılık	Hazine İşlemleri ve Yatırım Faaliyetleri	Sigorta ve Reasürans Faaliyetleri	Diğer/ Dağıtılamayan	Toplam
Faiz Gelirleri	15.515.597	5.597.014	8.147.002		807.082	30.066.695
Faiz Giderleri	3.332.056	4.910.483	5.719.302	3	778.393	14.740.237
Komisyona Gelirleri	2.569.569	1.224.391	433.292	62.124	238.453	4.527.829
Komisyona Giderleri	1.762		54.154	688.297	835.976	1.580.189
Temettü Gelirleri			59.128			59.128
Ticari Kar/Zarar (Net)			-3.264.754			-3.264.754
Diğer Gelirler	1.029.773	193.641	101.603	4.723.257	1.342.520	7.390.794
Beklenen Zarar Karşılıkları ve Diğer Karşılık Giderleri	2.325.227	252.584	21.075	57.069	3.351.785	6.007.740
Diğer Giderler	1.134.933	2.690.462	314.951	4.965.444	3.777.779	12.883.569
Özkaynak Yöntemi Uygulanan Ortaklıklardan Kar/Zarar			1.477.196			1.477.196
Vergi Öncesi Kar						5.045.153
Vergi Karşılığı (-)						237.780
Net Dönem Karı						4.807.373
Grubun Karı/Zararı						4.078.496
Azınlık Payları Karı/Zararı						728.877
Toplam Varlıklar	350.177.630	84.244.409	202.016.213	38.632.475	128.718.298	803.789.025
Toplam Yükümlülükler	199.852.500	249.320.102	173.789.384	56.633.207	124.193.832	803.789.025

Önceki Dönem	Kurumsal/Ticari Bankacılık	Bireysel/Özel Bankacılık	Hazine İşlemleri ve Yatırım Faaliyetleri	Sigorta ve Reasürans Faaliyetleri	Diğer/ Dağıtılamayan	Toplam
Faiz Gelirleri	12.633.604	3.952.833	5.635.430		447.545	22.669.412
Faiz Giderleri	2.012.110	2.567.781	3.758.677	381	788.703	9.127.652
Komisyona Gelirleri	1.904.902	1.037.427	276.161	32.857	86.699	3.338.046
Komisyona Giderleri	2.831	42	28.723	564.497	527.183	1.123.276
Temettü Gelirleri			27.606			27.606
Ticari Kar/Zarar (Net)			-289.198			-289.198
Diğer Gelirler	834.918	140.277	87.883	4.249.884	276.901	5.589.863
Beklenen Zarar Karşılıkları ve Diğer Karşılık Giderleri	3.748.716	160.663	5.575	54.819	2.660.749	6.630.522
Diğer Giderler	867.017	2.053.560	231.039	3.742.420	3.424.224	10.318.260
Özkaynak Yöntemi Uygulanan Ortaklıklardan Kar/Zarar			390.167			390.167
Vergi Öncesi Kar						4.526.186
Vergi Karşılığı (-)						980.745
Net Dönem Karı						3.545.441
Grubun Karı/Zararı						3.097.413
Azınlık Payları Karı/Zararı						448.028
Toplam Varlıklar	315.988.780	78.552.996	185.117.467	35.704.002	102.789.018	718.152.263
Toplam Yükümlülükler	176.196.685	221.704.133	156.650.726	51.755.859	111.844.860	718.152.263

(Yetkili İmza / Kaşe)

BEŞİNCİ BÖLÜM: KONSOLİDE FİNANSAL TABLOLARA İLİŞKİN AÇIKLAMA VE DİPNOTLAR

I. Aktif Kalemlere İlişkin Açıklama ve Dipnotlar

a. Nakit değerler ve TCMB hesabı:

a.1. Nakit değerler ve TCMB'ye ilişkin bilgiler:

	Cari Dönem		Önceki Dönem	
	TP	YP	TP	YP
Kasa/Efektif	2.368.018	8.555.260	2.486.752	6.650.065
TCMB	7.059.149	75.224.832	3.079.305	59.386.999
Diğer		268.599		367.269
Toplam	9.427.167	84.048.691	5.566.057	66.404.333

a.2. TCMB hesabına ilişkin bilgiler:

	Cari Dönem		Önceki Dönem	
	TP	YP	TP	YP
Vadesiz Serbest Hesap	7.059.149	30.988.690	3.079.305	19.987.701
Vadeli Serbest Hesap				
Vadeli Serbest Olmayan Hesap				
Diğer (1)		44.236.142		39.399.298
Toplam	7.059.149	75.224.832	3.079.305	59.386.999

(1) TCMB nezdinde bloke tutulan zorunlu karşılık tutarıdır.

a.3. Zorunlu karşılık uygulamasına ilişkin açıklamalar:

TCMB'nin 2013/15 sayılı Zorunlu Karşılıklar Hakkında Tebliği gereğince, bankalar anılan tebliğde belirtilen TP ve YP yükümlülükleri için TCMB nezdinde zorunlu karşılık tesis etmektedirler. Zorunlu karşılık oranları yükümlülüklerin vade yapısına göre değişiklik göstermekte olup finansal tablo için TP mevduat ve diğer yükümlükler için %3-%8 aralığında, YP mevduat için %13-%22 ve YP diğer yükümlülükler için ise %5-%21 aralığında uygulanmıştır. Zorunlu karşılıklar, iki haftada bir Cuma günleri itibarıyla hesaplanarak 14 günlük dilimler halinde tesis edilmektedir. İlgili tebliğ uyarınca TCMB, TL cinsinden tesis edilen zorunlu karşılıklar için faiz ödemektedir.

b. Gerçeğe uygun değer farkı kar/zarara yansıtılan finansal varlıklara ilişkin bilgiler:

b.1. Teminata verilen/bloke edilen gerçeğe uygun değer farkı kar/zarara yansıtılan finansal varlıklar:

30.06.2021 tarihi itibarıyla gerçeğe uygun değer farkı kar/zarara yansıtılan finansal varlıklardan teminata verilen/bloke edilenlerin tutarı 601.592 TL'dir (31.12.2020: 772.176 TL).

b.2. Repo işlemlerine konu edilen gerçeğe uygun değer farkı kar/zarara yansıtılan finansal varlıklar:

30.06.2021 tarihi itibarıyla repo işlemlerine konu edilen gerçeğe uygun değer farkı kar/zarara yansıtılan finansal varlıkların tutarı 60.861 TL'dir (31.12.2020: 61.909 TL).

b.3. Bir adet firmaya kullandırılan kredilerin yapılandırılmasına ilişkin olarak tüm kredi veren tarafların doğrudan veya dolaylı ortak olacakları, Türkiye Cumhuriyeti'nde kurulmuş ya da kurulacak özel amaçlı bir şirket tarafından firmanın kredisinin teminatında bulunan payların devralınmasına ve mevcut kredilerin, gerekli mutabakat ve onayların sağlanması çerçevesinde yeni şirket nezdinde yeniden yapılandırılmasına yönelik süreç 2018 yılında sonuçlanmış olup yeni kurulan özel amaçlı şirkete Banka % 11,5972, Grup şirketlerinden Türkiye Sınai Kalkınma Bankası A.Ş. %1,6172 oranında iştirak etmiştir.

2019 yılında gerçekleştirilen 2018 yılı Olağan Genel Kurul Toplantısı'nda bahse konu şirketin sermayesinin, tamamı ortak alacaklarından karşılanmak üzere 3.982.230 TL tutarında artırılmasına karar verilmiştir. Banka ve Türkiye Sınai Kalkınma Bankası A.Ş.'nin şirketin sermayesindeki hissedarlık oranları artırım sonrası değişmemiş olup sahip olunan payların itibari değeri sırasıyla 6 TL'den 461.833 TL'ye, 1 TL'den 64.403 TL'ye yükselmiştir. Söz konusu tutar Satış Amaçlı Elde Tutulan ve Durdurulan Faaliyetlere İlişkin Duran Varlıklar kalemi altında izlenmektedir.

Yukarıda değinilen sermaye artırımını sonrasında kalan toplam 2.149.813 TL tutarındaki kredi (31.12.2020: 2.149.813 TL), Gerçeğe Uygun Değer Farkı Kar Zarar Olarak Yansıtılan Finansal Varlıklar içerisinde izlenmektedir. Kredi ve sermayeye dönüşen toplam varlık için muhasebeleştirilen değer düşüşü tutarı 1.778.094 TL olup tamamı belirtilen kalem altında sınıflandırılmıştır.

Kredi ve sermayeye dönüşen toplam 2.676.049 TL tutarındaki varlık, TFRS 9 "Finansal Araçlar" standardı ve TFRS 5 "Satış Amaçlı Elde Tutulan Duran Varlıklar ve Durdurulan Faaliyetler" standardı kapsamında gerçeğe uygun değerinden ölçülmektedir. İlgili varlığın bakiyesi finansal tablolarda TFRS 13 "Gerçeğe Uygun Değer Ölçümü" standardı kapsamında Seviye 3 olarak takip edilmektedir.

İlgili finansal varlığın gerçeğe uygun değerini dönem sonu itibarıyla yeniden değerlendiren Banka, dönem içinde izlenen mevcut değerinde herhangi bir değişiklik yapmamıştır. Değerlemede kullanılan indirgenmiş nakit akımları yönteminde dikkate alınan büyüme ile risksiz yatırım getirisi oranlarının her birinin %0,25 artırılması veya %0,25 azaltılması durumunda, diğer tüm değişkenlerin sabit kaldığı varsayımında finansal tablolarda muhasebeleştirilen varlıklar ve vergi öncesi dönem karının yaklaşık 63 milyon TL (tam TL tutarıdır) artacağı veya 56 milyon TL (tam TL tutarıdır) azalacağı değerlendirilmektedir.

b.4. Diğer finansal varlıkların 1.214.719 TL'lik kısmı, İş Portföy Yönetimi A.Ş. tarafından kurulan Quasar İstanbul Konut Gayrimenkul ve Quasar İstanbul Ticari Gayrimenkul isimli yatırım fonlarından oluşmaktadır.

c. Alım satım amaçlı türev finansal varlıklara ilişkin pozitif farklar tablosu:

Türev Finansal Varlıkların Gerçeğe Uygun Değer Farkı Kar Zarara Yansıtılan Kısmı (1)	Cari Dönem		Önceki Dönem	
	TP	YP	TP	YP
Vadeli İşlemler	13.353	354.357	233.145	463.125
Swap İşlemleri	14.916	6.527.798	123.089	5.445.588
Futures İşlemleri				
Opsiyonlar	39.560	168.459	6.678	85.245
Diğer		38.231		90.560
Toplam	67.829	7.088.845	362.912	6.084.518

(1) Türev finansal varlıklar içerisinde sınıflandırılan alım satım amaçlı türev finansal varlıklara ilişkin bilgileri içermektedir. Riskten korunma amaçlı türev finansal varlıklara ilişkin bilgilere Beşinci Bölüm I.i no.lu dipnotta yer verilmiştir.

ç. Bankalar hesabı:

Bankalar	Cari Dönem		Önceki Dönem	
	TP	YP	TP	YP
Yurt İçi	2.255.247	2.686.903	2.618.265	1.613.288
Yurt Dışı	157.246	22.770.962	197.388	17.920.692
Yurt Dışı Merkez ve Şubeler				
Toplam	2.412.493	25.457.865	2.815.653	19.533.980

d. Gerçeğe uygun değer farkı diğer kapsamlı gelire yansıtılan finansal varlıklara ilişkin bilgiler:

d.1. Teminata verilen/bloke edilen gerçeğe uygun değer farkı diğer kapsamlı gelire yansıtılan finansal varlıklara ilişkin bilgiler:

30.06.2021 tarihi itibarıyla gerçeğe uygun değer farkı diğer kapsamlı gelire yansıtılan hazır finansal varlıklardan teminata verilen/bloke edilenlerin tutarı 20.245.958 TL'dir (31.12.2020: 22.460.070 TL).

d.2. Repo işlemlerine konu edilen gerçeğe uygun değer farkı diğer kapsamlı gelire yansıtılan finansal varlıklara ilişkin bilgiler:

30.06.2021 tarihi itibarıyla repo işlemlerine konu olan gerçeğe uygun değer farkı diğer kapsamlı gelire yansıtılan finansal varlıkların tutarı 25.590.487 TL'dir (31.12.2020: 19.425.159 TL).

d.3. Gerçeğe uygun değer farkı diğer kapsamlı gelire yansıtılan finansal varlıklara ilişkin bilgiler:

	Cari Dönem	Önceki Dönem
Borçlanma Senetleri	84.370.386	76.939.749
Borsada İşlem Gören	32.096.172	49.959.610
Borsada İşlem Görmeyen (1)	52.274.214	26.980.139
Hisse Senetleri	666.542	562.074
Borsada İşlem Gören	67.879	56.322
Borsada İşlem Görmeyen	598.663	505.752
Değer Azalma Karşılığı (-)	1.971.415	682.184
Diğer	1.083.870	1.007.631
Toplam	84.149.383	77.827.270

(1) Borsaya kote olmayan ve borsaya kote oldukları halde ilgili dönem sonlarında borsada işlem görmeyen borçlanma senetlerini ifade etmektedir.

e. Kredilere ilişkin açıklamalar:

Bu bölümde yer verilen dipnotlarda kiralama işlemlerinden alacaklar ve faktoring alacakları kredi olarak değerlendirilmiştir.

e.1. Grubun ortaklarına ve mensuplarına verilen her çeşit kredi veya avansın bakiyesine ilişkin bilgiler:

	Cari Dönem		Önceki Dönem	
	Nakdi	Gayrinakdi	Nakdi	Gayrinakdi
Grup Ortaklarına Verilen Doğrudan Krediler				
Tüzel Kişi Ortaklara Verilen Krediler				
Gerçek Kişi Ortaklara Verilen Krediler				
Grup Ortaklarına Verilen Dolaylı Krediler				
Grup Mensuplarına Verilen Krediler ve Diğer Alacaklar	285.353	1.173	301.478	1.142
Toplam	285.353	1.173	301.478	1.142

e.2. Standart Nitelikli ve Yakın İzlemedeki krediler ile yeniden yapılandırılan Yakın İzlemedeki kredilere ilişkin bilgiler:

Nakdi Krediler	Standart Nitelikli Krediler	Yakın İzlemedeki Krediler			
		Yeniden Yapılandırma Kapsamında Yer Almayanlar	Yeniden Yapılandırılanlar		
			Sözleşme Koşullarında Değişiklik	Yeniden Finansman	
İhtisas Dışı Krediler	390.517.216	23.528.172	16.577.753	17.204.942	
İşletme Kredileri	148.904.342	12.990.273	9.481.892	11.281.899	
İhracat Kredileri	28.630.313	797.098	35.986	253.165	
İthalat Kredileri					
Mali Kesime Verilen Krediler	19.043.847	1.806			
Tüketici Kredileri	67.960.590	3.776.248	4.571	1.402.405	
Kredi Kartları	27.179.163	1.123.843	452.473		
Diğer	98.798.961	4.838.904	6.602.831	4.267.473	
İhtisas Kredileri					
Diğer Alacaklar					
Toplam	390.517.216	23.528.172	16.577.753	17.204.942	

	Cari Dönem		Önceki Dönem	
	Standart Nitelikli Krediler	Yakın İzlemedeki Krediler	Standart Nitelikli Krediler	Yakın İzlemedeki Krediler
12 Aylık Beklenen Zarar Karşılığı	3.438.131		3.094.850	
Kredi Riskinde Önemli Artış		10.303.392		8.564.927

TFRS 9'a göre 1. ve 2. aşama krediler için hesaplanan beklenen zarar karşılıklarında, genel itibarıyla ilgili kredi bakiyeleriyle paralel değişim gözlenmiştir.

Yakın izlemedeki vadesi geçmiş ancak değer düşüklüğüne uğramamış kredilerin yaşlandırma analizine aşağıda yer verilmiştir.

Cari Dönem	31-60 Gün (2)	61-90 Gün (2)(3)	Toplam
Verilen Krediler (1)	296.147	1.667.547	1.963.694
Kurumsal / Ticari Krediler (4)	93.847	1.347.759	1.441.606
Tüketici Kredileri	48.821	109.576	158.397
Kredi Kartları	153.479	210.212	363.691
Kiralama İşlemlerinden Alacaklar (1)	9.618	166.991	176.609
Sigortacılık Faaliyetlerinden Alacaklar	41.213	45.792	87.005
Toplam	346.978	1.880.330	2.227.308

(1) Vadesi geçmemiş veya 31 günden az geçmiş olmakla birlikte yakın izlemede sınıflanan kredi bakiyesi 51.823.579 TL'dir.

(2) İlgili kalemler içerisinde yer alan ödeme planlı ticari krediler ve taksitli tüketici kredilerinin sadece ödemesi gecikmiş tutarlarına yer verilmiş olup söz konusu kredilerin ödeme vadesi gelmemiş bakiyeleri sırasıyla 2.171.236 TL ve 1.175.749 TL'dir.

(3) COVID-19 salgını kapsamında BDDK'nın aldığı kararlara istinaden, 90 günden fazla gecikmesi olup yakın izlemede sınıflanmaya devam edilen kredilerin sadece ödemesi gecikmiş tutarlarına (1.463.028 TL) yer verilmiş olup söz konusu kredilerin ödeme vadesi gelmemiş bakiyesi 1.596.210 TL'dir.

(4) Faktoring alacakları dahil bakiyelerdir.

Önceki Dönem	31-60 Gün (2)	61-90 Gün (2)(3)	Toplam
Verilen Krediler (1)	209.825	1.897.417	2.107.242
Kurumsal / Ticari Krediler (4)	121.649	1.564.999	1.686.648
Tüketici Kredileri	28.156	147.800	175.956
Kredi Kartları	60.020	184.618	244.638
Kiralama İşlemlerinden Alacaklar (1)	3	14.423	14.426
Sigortacılık Faaliyetlerinden Alacaklar	16.476	28.439	44.915
Toplam	226.304	1.940.279	2.166.583

(1) Vadesi geçmemiş veya 31 günden az geçmiş olmakla birlikte yakın izlemede sınıflanan kredi bakiyesi 42.327.768 TL'dir.

(2) İlgili kalemler içerisinde yer alan ödeme planlı ticari krediler ve taksitli tüketici kredilerinin sadece ödemesi gecikmiş tutarlarına yer verilmiş olup söz konusu kredilerin ödeme vadesi gelmemiş bakiyeleri sırasıyla 2.884.661 TL ve 1.316.265 TL'dir.

(3) COVID-19 salgını kapsamında BDDK'nın aldığı kararlara istinaden, 90 günden fazla gecikmesi olup yakın izlemede sınıflanmaya devam edilen kredilerin sadece ödemesi gecikmiş tutarlarına (1.369.804 TL) yer verilmiş olup söz konusu kredilerin ödeme vadesi gelmemiş bakiyesi 2.097.786 TL'dir.

(4) Faktoring alacakları dahil bakiyelerdir.

e.3. Tüketici kredileri, bireysel kredi kartları, personel kredileri ve personel kredi kartlarına ilişkin bilgiler:

	Kısa Vadeli	Orta ve Uzun Vadeli	Faiz ve Gelir Tahakkuk ve Reeskontları	Toplam
Tüketici Kredileri-TP	1.688.488	67.696.185	1.127.179	70.511.852
Konut Kredisi	24.344	21.483.361	246.225	21.753.930
Taşıt Kredisi	35.612	1.409.657	14.687	1.459.956
İhtiyaç Kredisi	1.628.532	44.803.167	866.267	47.297.966
Diğer				
Tüketici Kredileri-Döviz Endeksli		3.137	19.043	22.180
Konut Kredisi		3.137	19.043	22.180
Taşıt Kredisi				
İhtiyaç Kredisi				
Diğer				
Tüketici Kredileri-YP	570	244.852	677	246.099
Konut Kredisi		8.131	60	8.191
Taşıt Kredisi		68		68
İhtiyaç Kredisi	570	236.653	617	237.840
Diğer				
Bireysel Kredi Kartları-TP	18.956.072	898.148	153.374	20.007.594
Taksitli	6.627.549	898.146		7.525.695
Taksitsiz	12.328.523	2	153.374	12.481.899
Bireysel Kredi Kartları-YP	17.795			17.795
Taksitli				
Taksitsiz	17.795			17.795
Personel Kredileri-TP	14.574	126.158	1.646	142.378
Konut Kredisi		1.105	4	1.109
Taşıt Kredisi		506	4	510
İhtiyaç Kredisi	14.574	124.547	1.638	140.759
Diğer				
Personel Kredileri-Döviz Endeksli				
Konut Kredisi				
Taşıt Kredisi				
İhtiyaç Kredisi				
Diğer				
Personel Kredileri-YP	260	3.560	36	3.856
Konut Kredisi		377	3	380
Taşıt Kredisi				
İhtiyaç Kredisi	260	3.183	33	3.476
Diğer				
Personel Kredi Kartları-TP	123.567	3.346	270	127.183
Taksitli	44.991	3.346		48.337
Taksitsiz	78.576		270	78.846
Personel Kredi Kartları-YP	158			158
Taksitli				
Taksitsiz	158			158
Kredili Mevduat Hesabı-TP (Gerçek Kişi)	2.120.582		34.395	2.154.977
Kredili Mevduat Hesabı-YP (Gerçek Kişi)	62.472			62.472
Toplam	22.984.538	68.975.386	1.336.620	93.296.544

e.4. Taksitli ticari krediler ve kurumsal kredi kartlarına ilişkin bilgiler:

	Kısa Vadeli	Orta ve Uzun Vadeli	Faiz ve Gelir Tahakkuk ve Reeskontları	Toplam
Taksitli Ticari Krediler-TP	3.081.764	53.292.531	954.970	57.329.265
İşyeri Kredileri	3.068	1.714.661	11.564	1.729.293
Taahhüt Kredileri	284.342	7.853.790	56.983	8.195.115
İhtiyaç Kredileri	2.794.354	43.724.080	886.423	47.404.857
Diğer				
Taksitli Ticari Krediler-Döviz Endeksli		233.708	352.770	586.478
İşyeri Kredileri		6.855	9.270	16.125
Taahhüt Kredileri		8.647	10.506	19.153
İhtiyaç Kredileri		218.206	332.994	551.200
Diğer				
Taksitli Ticari Krediler-YP	362.281	7.120.554	97.970	7.580.805
İşyeri Kredileri				
Taahhüt Kredileri				
İhtiyaç Kredileri	76.252	6.809.809	93.688	6.979.749
Diğer	286.029	310.745	4.282	601.056
Kurumsal Kredi Kartları-TP	8.390.088	176.759	32.496	8.599.343
Taksitli	3.621.195	176.759		3.797.954
Taksitsiz	4.768.893		32.496	4.801.389
Kurumsal Kredi Kartları-YP	3.406			3.406
Taksitli				
Taksitsiz	3.406			3.406
Kredili Mevduat Hesabı-TP (Tüzel Kişi)	1.547.489		35.539	1.583.028
Kredili Mevduat Hesabı-YP (Tüzel Kişi)	498			498
Toplam	13.385.526	60.823.552	1.473.745	75.682.823

e.5. Yurt içi ve yurt dışı kredilerin dağılımı:

	Cari Dönem	Önceki Dönem
Yurt İçi Krediler	428.365.109	388.029.854
Yurt Dışı Krediler	19.462.974	15.905.016
Toplam	447.828.083	403.934.870

e.6. Bağlı ortaklık ve iştiraklere verilen krediler:

	Cari Dönem	Önceki Dönem
Bağlı Ortaklık ve İştiraklere Verilen Doğrudan Krediler	2.402.025	2.857.404
Bağlı Ortaklık ve İştiraklere Verilen Dolaylı Krediler		
Toplam	2.402.025	2.857.404

e.7. Kredilere ilişkin olarak ayrılan temerrüt (Üçüncü Aşama) karşılıkları:

	Cari Dönem	Önceki Dönem
Tahsil İmkânı Sınırlı Krediler İçin Ayrılanlar	253.476	436.240
Tahsili Şüpheli Krediler İçin Ayrılanlar	1.439.835	1.609.932
Zarar Niteliğindeki Krediler İçin Ayrılanlar	12.311.529	12.325.717
Toplam	14.004.840	14.371.889

e.8. Donuk alacaklara ilişkin bilgiler (Net):

e.8.1 Donuk alacaklardan, Grup tarafından yeniden yapılandırılan kredilere ilişkin bilgiler:

	III. Grup	IV. Grup	V. Grup
	Tahsil İmkanı Sınırlı Krediler	Tahsili Şüpheli Krediler	Zarar Niteliğindeki Krediler
Cari Dönem			
(Karşılıklardan Önceki Brüt Tutarlar)	135.205	971.969	2.131.383
Yeniden Yapılandırılan Krediler	135.205	971.969	2.131.383
Önceki Dönem			
(Karşılıklardan Önceki Brüt Tutarlar)	132.313	878.142	1.698.715
Yeniden Yapılandırılan Krediler	132.313	878.142	1.698.715

e.8.2. Toplam donuk alacak hareketlerine ilişkin bilgiler:

	III. Grup Tahsil İmkânı Sınırlı Krediler	IV. Grup Tahsili Şüpheli Krediler	V. Grup Zarar Niteliğindeki Krediler
Önceki Dönem Sonu Bakiyesi	823.375	3.775.159	18.546.312
Kurumsal ve Ticari Krediler	816.356	3.473.881	16.554.959
Bireysel Krediler	6.964	207.533	1.046.889
Kredi Kartları	55	93.745	815.995
Diğer			128.469
Dönem İçinde İntikal (+)	142.364	2.313.963	84.149
Kurumsal ve Ticari Krediler	75.128	1.908.207	71.582
Bireysel Krediler	67.064	254.058	2.024
Kredi Kartları	172	151.688	4.791
Diğer		10	5.752
Diğer Donuk Alacak Hesaplarından Giriş (+)		152.710	3.232.674
Kurumsal ve Ticari Krediler		94.409	2.969.854
Bireysel Krediler		58.186	180.331
Kredi Kartları		115	82.479
Diğer			10
Diğer Donuk Alacak Hesaplarına Çıkış (-)	465.243	2.920.141	485
Kurumsal ve Ticari Krediler	406.942	2.657.321	485
Bireysel Krediler	58.186	180.331	
Kredi Kartları	115	82.479	
Diğer		10	
Dönem İçinde Tahsilat (-)	101.173	272.071	1.632.179
Kurumsal ve Ticari Krediler	100.178	137.084	1.412.275
Bireysel Krediler	953	86.266	145.527
Kredi Kartları	42	48.721	70.472
Diğer			3.905
Kayıttan Düşülen (-) (1)		173	900.973
Kurumsal ve Ticari Krediler		45	899.606
Bireysel Krediler		116	408
Kredi Kartları		12	954
Diğer			5
Satılan (-) (2)		12	745.474
Kurumsal ve Ticari Krediler			278.724
Bireysel Krediler			232.435
Kredi Kartları		12	232.741
Diğer			1.574
Kur Değişimi Etkisi	7.520	130.849	185.724
Kurumsal ve Ticari Krediler	6.533	130.582	181.059
Bireysel Krediler	987	267	4.642
Kredi Kartları			
Diğer			23
Dönem Sonu Bakiyesi	406.843	3.180.284	18.769.748
Kurumsal ve Ticari Krediler	390.897	2.812.629	17.186.364
Bireysel Krediler	15.876	253.331	855.516
Kredi Kartları	70	114.324	599.098
Diğer			128.770
Karşılık (-)	253.476	1.439.835	12.311.529
Kurumsal ve Ticari Krediler	247.503	1.234.594	10.968.016
Bireysel Krediler	5.903	138.939	699.957
Kredi Kartları	70	66.302	529.165
Diğer			114.391
Bilançodaki Net Bakiyesi	153.367	1.740.449	6.458.219

(1) 30 Haziran 2021 tarihi itibarıyla, 27 Kasım 2019 tarih ve 30961 sayılı Resmi Gazete'de yayımlanan "Kredilerin Sınıflandırılması ve Bunlar İçin Ayrılacak Karşılıklara İlişkin Usul ve Esaslar Hakkında Yönetmelik"te yapılan değişiklik çerçevesinde 867.724 TL tutarında alacak kayıttan düşülmüştür.

(2) Cari dönemde takipteki krediler alacaklarından oluşan portföyün 745.486 TL tutarındaki kısmını oluşturan alacaklarımız 71.850 TL'lik satış bedeli nakden tahsil edilmek suretiyle Emir Varlık Yönetim A.Ş., İstanbul Varlık Yönetim A.Ş., Gelecek Varlık Yönetimi A.Ş., Hedef Varlık Yönetim A.Ş. ve Arsan Varlık Yönetim A.Ş.'ye devredilmiştir.

Kayıttan düşülen alacaklar ve takipteki krediler alacaklarından oluşan portföyün satış sonrası, 30.06.2021 tarihi itibarıyla Banka'nın konsolide takipteki kredi oranı %5,08'den, %4,75'e düşmüştür.

e.8.3. Grubun yabancı para olarak kullandığı kredilerden kaynaklanan donuk alacaklarına ilişkin bilgiler:

	III. Grup	IV. Grup	V. Grup
	Tahsil İmkani Sınırlı Krediler	Tahsili Şüpheli Krediler	Zarar Niteliğindeki Krediler
Cari Dönem			
Dönem Sonu Bakiyesi	51.110	2.417.545	9.998.860
Karşılık Tutarı (-)	21.214	1.035.124	5.553.510
Bilançodaki Net Bakiyesi (1)	29.896	1.382.421	4.445.350
Önceki Dönem			
Dönem Sonu Bakiyesi	137.815	2.438.551	9.363.546
Karşılık Tutarı (-)	71.759	912.785	5.286.740
Bilançodaki Net Bakiyesi (1)	66.056	1.525.766	4.076.806

(1) Yabancı para olarak kullanılmakla birlikte, Türk Parası takip hesaplarında izlenen kredilere ilişkin bakiyeleri de içermektedir.

e.8.4. Donuk alacakların kullanıcı gruplarına göre brüt ve net tutarlarının gösterimi:

	III. Grup	IV. Grup	V. Grup
	Tahsil İmkani Sınırlı Krediler	Tahsili Şüpheli Krediler	Zarar Niteliğindeki Krediler
Cari Dönem (Net)	153.367	1.740.449	6.458.219
Gerçek ve Tüzel Kişilere Kullanılan Krediler (Brüt)	406.843	3.180.284	18.640.978
Karşılık Tutarı (-)	253.476	1.439.835	12.197.138
Gerçek ve Tüzel Kişilere Kullanılan Krediler (Net)	153.367	1.740.449	6.443.840
Bankalar (Brüt)			
Karşılık Tutarı (-)			
Bankalar (Net)			
Diğer Krediler (Brüt)			128.770
Karşılık Tutarı (-)			114.391
Diğer Krediler (Net)			14.379
Önceki Dönem (Net)	387.135	2.165.227	6.220.595
Gerçek ve Tüzel Kişilere Kullanılan Krediler (Brüt)	823.375	3.775.159	18.417.843
Karşılık Tutarı (-)	436.240	1.609.932	12.213.995
Gerçek ve Tüzel Kişilere Kullanılan Krediler (Net)	387.135	2.165.227	6.203.848
Bankalar (Brüt)			
Karşılık Tutarı (-)			
Bankalar (Net)			
Diğer Krediler (Brüt)			128.469
Karşılık Tutarı (-)			111.722
Diğer Krediler (Net)			16.747

e.8.5. Donuk alacaklar için hesaplanan faiz tahakkukları, reeskontları ve değerlendirme farkları ile karşılık tutarlarına ilişkin bilgiler:

	III. Grup	IV. Grup	V. Grup
	Tahsil İmkani Sınırlı Krediler	Tahsili Şüpheli Krediler	Zarar Niteliğindeki Krediler
Cari Dönem (Net)	661	149.601	537.638
Faiz Tahakkuk ve Reeskontları ile Değerleme Farkları	5.232	251.180	1.661.670
Karşılık Tutarı (-)	4.571	101.579	1.124.032
Önceki Dönem (Net)	-877	268.363	522.878
Faiz Tahakkuk ve Reeskontları ile Değerleme Farkları	-4.336	474.869	1.512.493
Karşılık Tutarı (-)	-3.459	206.506	989.615

e.8.6. Kayıttan düşme politikasına ilişkin açıklamalar:

Donuk alacak olarak sınıflandırılan alacaklarımızın öncelikle borçlularla yürütülen idari temaslar çerçevesinde, sonuç alınamaması halinde ise hukuki yollarla tahsiline çalışılmakta olup bu çerçevede tahsil edilemeyen alacaklarımızın aktiften silinmesinin gündeme gelmesi halinde imha, alacak satışı ve kayıttan düşme yöntemlerinden birine başvurulabilmektedir.

19.07.2019/7186 sayılı Gelir Vergisi Kanunu ile Bazı Kanunlarda Değişiklik Yapılması Hakkında Kanun ile Bankacılık Kanunu'nun 53. maddesinde yapılan değişikliği müteakip 27.11.2019/30961 sayılı Resmi Gazete'de yayımlanan Kredilerin Sınıflandırılması ve Bunlar İçin Ayrılacak Karşılıklara İlişkin Usul ve Esaslar Hakkında Yönetmelikte Değişiklik Yapılmasına Dair Yönetmelik hükümleri çerçevesinde Banka'nın kayıttan düşme politikasında,

- Beşinci Grup-Zarar Niteliğindeki Krediler altında izlenen ve borçlunun temerrüdü nedeniyle ömür boyu beklenen kredi zararı karşılığı ayrılan alacakların, tahsiline ilişkin makul beklentiler bulunmayan kısmının, azami ayrılan karşılık tutarı ölçüsünde olmak üzere kayıttan düşülebileceği,
- kayıttan düşmenin bir muhasebe uygulaması olup alacaktan vazgeçilmesi sonucunu doğurmadığı,
- kayıttan düşülecek alacakların asgari 1 yıl boyunca donuk alacak olarak izlenmiş olması gerektiği

hususları düzenlenmiştir. Hukuki takip sürecinde tahsilinin mümkün olmadığı belgelenen alacaklar, Vergi Usul Kanunu'nun gerekleri yerine getirilerek de kayıttan düşülebilmektedir.

f. İtfa edilmiş maliyeti üzerinden değerlendirilen finansal varlıklar:

f.1. Teminata verilen/bloke edilen itfa edilmiş maliyeti üzerinden değerlendirilen finansal varlıklar:

30.06.2021 tarihi itibarıyla itfa edilmiş maliyeti üzerinden değerlendirilen finansal varlıklardan teminata verilen/bloke edilenlerin tutarı 5.313.116 TL'dir (31.12.2020: 9.741.594 TL).

f.2. Repo işlemlerine konu edilen itfa edilmiş maliyeti üzerinden değerlendirilen finansal varlıklar:

30.06.2021 tarihi itibarıyla repo işlemlerine konu olan itfa edilmiş maliyeti üzerinden değerlendirilen finansal varlıkların tutarı 11.974.504 TL'dir (31.12.2020: 7.024.998 TL).

f.3. İtfa edilmiş maliyeti üzerinden değerlendirilen devlet borçlanma senetlerine ilişkin bilgiler:

	Cari Dönem	Önceki Dönem
Devlet Tahvili	41.680.294	43.854.204
Hazine Bonosu		
Diğer Kamu Borçlanma Senetleri		
Toplam	41.680.294	43.854.204

f.4. İtfa edilmiş maliyeti üzerinden değerlendirilen finansal varlıklara ilişkin bilgiler:

	Cari Dönem	Önceki Dönem
Borçlanma Senetleri	43.682.115	45.604.603
Borsada İşlem Görenler	41.601.696	43.828.009
Borsada İşlem Görmeyenler (1)	2.080.419	1.776.594
Değer Azalma Karşılığı (-)		
Toplam	43.682.115	45.604.603

(1) Borsaya kote olmayan ve borsaya kote oldukları halde ilgili dönem sonlarında borsada işlem görmeyen borçlanma senetlerini ifade etmektedir.

f.5. İtfa edilmiş maliyeti üzerinden değerlendirilen finansal varlıkların yıl içindeki hareketleri:

	Cari Dönem	Önceki Dönem
Dönem Başındaki Değer	45.604.603	33.639.301
Parasal Varlıklarda Meydana Gelen Kur Farkları	883.498	1.477.592
Yıl İçindeki Alımlar	8.033.541	16.459.781
Satış ve İtfa Yoluyla Elden Çıkarılanlar	-11.566.116	-7.309.408
Değer Azalışı Karşılığı (-)		
Değerleme Etkisi	726.589	1.337.337
Dönem Sonu Toplamı	43.682.115	45.604.603

g. İştiraklere ilişkin bilgiler (Net):

Banka, konsolide finansal tablolarını "Bankaların Konsolide Finansal Tablolarının Düzenlenmesine İlişkin Tebliğ" gereği kredi kuruluşu veya finansal kuruluş niteliğindeki ortaklıklarını dahil etmek suretiyle hazırlamaktadır. Bu kapsamda Banka'nın kredi kuruluşu veya finansal kuruluş niteliğindeki iştirakleri TMS 28 "İştiraklerdeki ve İş Ortaklıklarındaki Yatırımlar" gereği konsolide finansal tablolarda özkaynak yöntemi ile muhasebeleştirilmektedir.

g.1. Özkaynak yöntemine göre muhasebeleştirilmeyen kredi kuruluşu veya finansal kuruluş niteliğinde iştiraklere ilişkin bilgiler: Bulunmamaktadır.

g.2. Özkaynak yöntemine göre muhasebeleştirilen kredi kuruluşu veya finansal kuruluş niteliğinde iştiraklere ilişkin bilgiler:

Unvanı	Adres (Şehir/Ülke)	Banka'nın Pay Oranı-Farklıysa Oy Oranı (%)	Diğer Ortakların Pay Oranı (%)
Arap-Türk Bankası A.Ş.	İstanbul/Türkiye	20,58	79,42

Yukarıdaki iştirake ilişkin finansal tablo bilgileri:

Aktif Toplamı	Özkaynak	Sabit Varlık Toplamı	Faiz Gelirleri (1)	Menkul Değer Gelirleri	Cari Dönem Kar/Zararı	Önceki Dönem Kar/Zararı	Gerçeğe Uygun Değer
7.148.895	1.258.189	160.388	192.268	41	81.798	40.421	

(1) Menkul değer faiz gelirlerini de içermektedir.

g.3. İştiraklere ilişkin hareket tablosu (1):

	Cari Dönem	Önceki Dönem
Dönem Başı Değeri	242.174	220.768
Dönem İçi Hareketler		
Alışlar		
Bedelsiz Edinilen Hisse Senetleri		
Cari Yıl Payından Alınan Kar		
Satışlar		
Yeniden Değerleme Artışı (2)	16.709	21.406
Değer Azalma Karşılıkları		
Dönem Sonu Değeri	258.883	242.174
Sermaye Taahhütleri		
Dönem Sonu Sermaye Katılma Payı (%)		

(1) Banka'nın doğrudan paya sahip olduğu kredi kuruluşu niteliğindeki iştirakine ilişkin bilgileri içermektedir.
(2) Özkaynak yöntemi ile muhasebeleştirme farklarını içermektedir.

g.4. İştiraklere ilişkin sektör bilgileri ve bunlara ilişkin kayıtlı tutarlar (1):

	Cari Dönem	Önceki Dönem
Bankalar	258.883	242.174
Sigorta Şirketleri		
Factoring Şirketleri		
Leasing Şirketleri		
Finansman Şirketleri		
Diğer Mali İştirakler		
Toplam	258.883	242.174

(1) Banka'nın doğrudan paya sahip olduğu kredi kuruluşu niteliğindeki iştirakine ilişkin bilgileri içermektedir.

g.5. Borsaya kote iştirakler: Bulunmamaktadır.

g.6. Cari dönem içinde elden çıkarılan iştirakler: Bulunmamaktadır.

g.7. Cari dönem içinde satın alınan iştirakler: Bulunmamaktadır.

g.8. İştiraklere ilişkin diğer hususlar:

Üçüncü Bölüm III.2 no.lu dipnotta açıklandığı üzere kredi kuruluşu/finansal kuruluş olmayan iştirak, bağlı ortaklık ve birlikte kontrol edilen ortaklıklar TMS 27 "Bireysel Finansal Tablolar" çerçevesinde TMS 28 "İştiraklerdeki ve İş Ortaklıklarındaki Yatırımlar" da tanımlanan özkaynak yöntemine göre muhasebeleştirilmektedir.

ğ. Bağıli ortaklıklara ilişkin bilgiler (Net):

Banka, konsolide finansal tablolarını "Bankaların Konsolide Finansal Tablolarının Düzenlenmesine İlişkin Tebliğ" gereği kredi kuruluşu veya finansal kuruluş niteliğindeki ortaklıklarını dahil etmek suretiyle hazırlamaktadır.

ğ.1. Önemli büyüklükteki bağlı ortaklıkların özkaynaklarına ilişkin bilgiler:

	Türkiye Sınai Kalkınma Bankası A.Ş.	Sigorta / Reasürans Şirketleri	İş Gayrimenkul Yatırım Ortaklığı A.Ş.	İş Finansal Kiralama A.Ş.	İş Yatırım Menkul Değerler A.Ş.
ÇEKİRDEK SERMAYE					
İndirimler Öncesi Çekirdek Sermaye	6.505.634	6.914.608	4.126.643	1.710.453	2.202.988
Çekirdek Sermayeden Yapılan İndirimler (-)	136.055	232.863	1.447	8.006	70.470
Çekirdek Sermaye Toplamı	6.369.579	6.681.745	4.125.196	1.702.447	2.132.518
İLAVE ANA SERMAYE					
İndirimler Öncesi İlave Ana Sermaye					
İlave Ana Sermayeden Yapılan İndirimler (-)					
Ana Sermaye Toplamı	6.369.579	6.681.745	4.125.196	1.702.447	2.132.518
KATKI SERMAYE					
İndirimler Öncesi Katkı Sermaye	3.202.386				
Katkı Sermayeden Yapılan İndirimler (-)					
Katkı Sermaye Toplamı	3.202.386				
Ana Sermaye ve Katkı Sermaye Toplamı	9.571.965	6.681.745	4.125.196	1.702.447	2.132.518
Ana Sermaye ve Katkı Sermaye Toplamından Yapılan İndirimler (-)					
ÖZKAYNAK	9.571.965	6.681.745	4.125.196	1.702.447	2.132.518

ğ.2. Konsolide edilmeyen bağlı ortaklıklara ilişkin bilgiler: Bulunmamaktadır.

ğ.3. Konsolide edilen bağlı ortaklıklara ilişkin bilgiler:

	Unvanı	Adres (Şehir/Ülke)	Banka'nın Pay Oranı-Farklıya Oy Oranı (%) (1)	Diğer Ortakların Pay Oranı (%)
1-	Anadolu Anonim Türk Sigorta Şirketi	İstanbul/Türkiye	50,21	49,79
2-	Anadolu Hayat Emeklilik A.Ş.	İstanbul/Türkiye	74,81	25,19
3-	Efes Varlık Yönetim A.Ş.	İstanbul/Türkiye	66,26	33,74
4-	İş Faktoring A.Ş.	İstanbul/Türkiye	46,23	53,77
5-	İş Finansal Kiralama A.Ş.	İstanbul/Türkiye	45,19	54,81
6-	İş Gayrimenkul Yatırım Ortaklığı A.Ş.	İstanbul/Türkiye	59,24	40,76
7-	İş Girişim Sermayesi Yatırım Ortaklığı A.Ş.	İstanbul/Türkiye	35,29	64,71
8-	İş Portföy Yönetimi A.Ş.	İstanbul/Türkiye	67,42	32,58
9-	İş Yatırım Menkul Değerler A.Ş.	İstanbul/Türkiye	67,97	32,03
10-	İş Yatırım Ortaklığı A.Ş.	İstanbul/Türkiye	24,93	75,07
11-	İşbank AG	Frankfurt/Almanya	100,00	0,00
12-	JSC İşbank	Moskova/Rusya	100,00	0,00
13-	JSC İşbank Georgia	Tiflis/Gürcistan	100,00	0,00
14-	Maxis Girişim Sermayesi Portföy Yönetimi A.Ş.	İstanbul/Türkiye	67,97	32,03
15-	Maxis Investments Ltd.	Londra/İngiltere	67,97	32,03
16-	Milli Reasürans T.A.Ş.	İstanbul/Türkiye	87,60	12,40
17-	Moka Ödeme Kuruluşu A.Ş.	İstanbul/Türkiye	100,00	0,00
18-	TSKB Gayrimenkul Yatırım Ortaklığı A.Ş.	İstanbul/Türkiye	44,64	55,36
19-	Türkiye Sınai Kalkınma Bankası A.Ş.	İstanbul/Türkiye	50,02	49,98
20-	Yatırım Finansman Menkul Değerler A.Ş.	İstanbul/Türkiye	48,48	51,52
21-	Yatırım Varlık Kiralama A.Ş.	İstanbul/Türkiye	48,48	51,52

(1) Ana Ortaklık Banka'nın pay oranı olarak, Grubun dolaylı payları dikkate alınmıştır.

Yukarıdaki sıraya göre konsolide edilen bağlı ortaklıklara ilişkin finansal tablo bilgileri:

	Aktif Toplamı	Özkaynak	Sabit Varlık Toplamı	Faiz Gelirleri (1)	Menkul Değer Gelirleri	Cari Dönem Kar/Zararı	Önceki Dönem Kar/Zararı	Gerçeğe Uygun Değeri (2)	İhtiyaç Duyulan Özkaynak Tutarı
1-	13.519.076	2.430.858	329.414	331.083	93.317	290.296	272.635	3.048.500	
2-	38.487.087	1.424.931	313.078	235.324	10.782	254.418	252.479	3.803.780	
3-	206.780	117.326	10.277	44.364		14.663	6.327		
4-	4.908.989	504.016	6.284	297.007	8.669	66.921	17.115		
5-	14.569.158	1.820.004	27.125	677.429	17.304	157.071	53.788	2.060.182	
6-	5.286.207	4.126.340	4.249.672	2.435	739	-4.614	-11.908	1.795.739	
7-	266.920	263.111	1.528	4.232	1.114	-713	4.056	709.572	
8-	196.597	176.089	8.863	11.682	9.238	36.860	27.495		
9-	8.175.093	2.466.412	145.531	277.966	428.626	650.091	369.121	5.037.450	
10-	236.347	235.098	516	19.442	451	12.042	12.882	455.460	
11-	18.972.552	2.279.279	218.979	241.910		66.388	11.180		
12-	1.927.338	506.067	46.638	39.192	7.081	1.658	2.477		
13-	1.012.475	275.372	11.465	24.279		12.169	7.164		
14-	6.539	5.203	659	295		57	-354		
15-	372.745	45.587	1.025	5.995		4.997	2.755		
16-	6.237.756	2.582.917	674.257	183.815	119.001	92.613	194.725		
17-	52.024	46.106	702	2.046		-2.823	876		
18-	599.189	447.125	591.344	333		-17.514	-45.151	1.435.000	
19-	61.168.974	6.468.832	730.511	1.994.365	10.070	479.334	318.976	3.550.400	
20-	2.131.786	212.772	13.559	72.433	6.058	45.068	18.842		
21-	925.829	221	4			30	45		

(1) Menkul değer faiz gelirlerini de içermektedir.

(2) Gerçeğe uygun değer, şirketin piyasa değerini ifade etmektedir.

ğ.4. Konsolide edilen bağlı ortaklıklara ilişkin hareket tablosu (1):

	Cari Dönem	Önceki Dönem
Dönem Başı Değeri	13.004.921	9.915.702
Dönem İçi Hareketler		
Alışlar (2)	70.877	482.999
Bedelsiz Edinilen Hisse Senetleri		
Cari Yıl Payından Alınan Kar		
Satışlar		
Yeniden Değerleme Artışı/Azalışı (3)	938.818	2.606.220
Değer Azalma Karşılıkları		
Dönem Sonu Değeri	14.014.616	13.004.921
Sermaye Taahhütleri		
Dönem Sonu Sermaye Katılma Payı (%)		

(1) Banka'nın doğrudan paya sahip olduğu konsolidasyon kapsamındaki ortaklıklarına ilişkin bilgileri içermektedir.

(2) Cari dönem bakiyesi, Moka Ödeme Kuruluşu A.Ş.'nin peşin bedelle satın alınmasından ve sermaye artışından; önceki dönem bakiyesi ise Türkiye Sınai Kalkınma Bankası A.Ş., İş Gayrimenkul Yatırım Ortaklığı A.Ş., Millî Reasürans T.A.Ş.'nin peşin bedelle satın alınan paylarından ve İş Gayrimenkul Yatırım Ortaklığı A.Ş.'nin Gerçeğe Uygun Değer Farkı Kar Zarara Yansıtılan Finansal Varlıklar hesabında izlenen paylarının bağlı ortaklıklar altında sınıflanmasından kaynaklanmaktadır.

(3) Özkaynak yöntemi ile muhasebeleştirme farklarını içermektedir.

ğ.5. Konsolide edilen bağlı ortaklıklara ilişkin sektör bilgileri ve bunlara ilişkin kayıtlı tutarlar (1):

	Cari Dönem	Önceki Dönem
Bankalar	6.256.542	5.580.606
Şigorta Şirketleri	3.706.912	3.659.077
Factoring Şirketleri		
Leasing Şirketleri	464.002	442.361
Finansman Şirketleri		
Diğer Mali Bağlı Ortaklıklar	3.587.160	3.322.877
Toplam	14.014.616	13.004.921

(1) Banka'nın doğrudan paya sahip olduğu konsolidasyon kapsamındaki ortaklıklarına ilişkin bilgileri içermektedir.

ğ.6. Borsaya kote konsolide edilen bağlı ortaklıklar (1):

	Cari Dönem	Önceki Dönem
Yurt İçi Borsalara Kote Edilenler	5.318.380	7.867.084
Yurt Dışı Borsalara Kote Edilenler		

(1) Banka'nın doğrudan paya sahip olduğu konsolidasyon kapsamındaki ortaklıklarına ilişkin bilgileri içermektedir.

ğ.7. Cari dönem içinde elden çıkarılan konsolidasyon kapsamındaki bağlı ortaklıklar: Bulunmamaktadır.

ğ.8. Cari dönem içinde satın alınan konsolidasyon kapsamındaki bağlı ortaklıklar:

Ana Ortaklık Banka Yönetim Kurulu'nun 27.07.2020 tarihli kararıyla Genel Müdürlüğe verilen yetki sonrasında gerekli işlemler tamamlanarak Moka Ödeme Kuruluşu A.Ş.'nin %100 oranındaki payının Banka'ya devri gerçekleştirilmiştir.

ğ.9. Bağlı ortaklıklara ilişkin diğer hususlar:

Türkiye Sınai Kalkınma Bankası A.Ş.; Yatırım Finansman Menkul Değerler A.Ş, TSKB Gayrimenkul Değerleme A.Ş. ve TSKB Munzam Sosyal Güvenlik ve Yardımlaşma Vakfı'nın TSKB Sürdürülebilirlik Danışmanlığı A.Ş.'de sahip oldukları payları da satın alarak bağlı ortaklığındaki payını %100'e çıkarmıştır.

Üçüncü Bölüm III.2 no.lu dipnotta açıklandığı üzere kredi kuruluşu/finansal kuruluş olmayan iştirak, bağlı ortaklık ve birlikte kontrol edilen ortaklıklar TMS 27 "Bireysel Finansal Tablolar" çerçevesinde TMS 28 "İştiraklerdeki ve İş Ortaklıklarındaki Yatırımlar"da tanımlanan özkaynak yöntemine göre muhasebeleştirilmektedir.

h. Birlikte kontrol edilen ortaklıklara (iş ortaklıklarına) ilişkin bilgiler (Net):

Banka, konsolide finansal tablolarını "Bankaların Konsolide Finansal Tablolarının Düzenlenmesine İlişkin Tebliğ" gereği kredi kuruluşu veya finansal kuruluş niteliğindeki ortaklıklarını dahil etmek suretiyle hazırlamakta olup, konsolide finansal tablolarda özkaynak yöntemine göre muhasebeleştirilmeyen kredi kuruluşu veya finansal kuruluş niteliğinde birlikte kontrol edilen ortaklık bulunmamaktadır.

Diğer taraftan, Üçüncü Bölüm III.2 no.lu dipnotta açıklandığı üzere kredi kuruluşu/finansal kuruluş olmayan iştirak, bağlı ortaklık ve birlikte kontrol edilen ortaklıklar TMS 27 "Bireysel Finansal Tablolar" çerçevesinde TMS 28 "İştiraklerdeki ve İş Ortaklıklarındaki Yatırımlar"da tanımlanan özkaynak yöntemine göre muhasebeleştirilmektedir.

ı. Kiralama işlemlerinden alacaklara ilişkin bilgiler (Net):

ı.1. Finansal kiralama yapılan yatırımların kalan vadelerine göre gösterimi:

	Cari Dönem		Önceki Dönem	
	Brüt	Net	Brüt	Net
1 Yıldan Az	4.225.873	3.559.718	3.477.055	2.916.349
1- 4 Yıl Arası	5.236.147	4.665.193	4.512.253	3.984.049
4 Yıldan Fazla	409.304	364.460	481.846	437.920
Toplam	9.871.324	8.589.371	8.471.154	7.338.318

(Yetkili İmza / Kaşe)

1.2. Finansal kiralamaya yapılan net yatırımlara ilişkin bilgiler:

	Cari Dönem	Önceki Dönem
Brüt Finansal Kiralama Yatırımı	9.871.324	8.471.154
Finansal Kiralamadan Kazanılmamış Finansal Gelirler (-)	1.281.953	1.132.836
Net Finansal Kiralama Yatırımı	8.589.371	7.338.318

1.3. Faaliyet kiralaması alacaklarının kalan vadelerine göre gösterimi:

Grubun faaliyet kiralaması alacaklarının kalan vadesi 1 yıldan az olup 30.06.2021 itibarıyla toplam tutarı 18.358 TL'dir (31.12.2020: 12.824 TL).

i. Riskten korunma amaçlı türev finansal varlıklara ilişkin pozitif farklar tablosu:

Türev Finansal Varlıkların Gerçeğe Uygun Değer Farkı Kar Zarara Yansıtılan Kısmı (1)	Cari Dönem		Önceki Dönem	
	Brüt	Net	Brüt	Net
Gerçeğe Uygun Değer Riskinden Korunma Amaçlı		217.082		262.699
Nakit Akış Riskinden Korunma Amaçlı				
Yurt Dışında Net Yatırım Riskinden Korunma Amaçlı				
Toplam		217.082		262.699

(1) Türev finansal varlıklar içerisinde sınıflandırılan riskten korunma amaçlı türev finansal varlıklara ilişkin bilgileri içermektedir.

Gerçeğe uygun değer riskinden korunma amaçlı yapılan türev işlem detaylarına aşağıda yer verilmiştir.

Türev Finansal Varlıkların Gerçeğe Uygun Değer Farkı Kar Zarara Yansıtılan Kısmı	Cari Dönem			Önceki Dönem		
	Sözleşme Tutarı	Aktif	Pasif	Sözleşme Tutarı	Aktif	Pasif
Swap Faiz İşlemleri	12.719.862	217.082		15.214.012	262.699	
YP	12.719.862	217.082		15.214.012	262.699	
TL						
Swap Para İşlemleri	5.385.005		98.641	4.626.754		154.049
YP	5.385.005		98.641	4.626.754		154.049
TL						

Gerçeğe uygun değer riskinden korunma muhasebesine ilişkin bilgilere aşağıda yer verilmiştir.

Cari dönem:

Finansal Riskten Korunma Aracı	Finansal Riskten Korunma Konusu Kalem	Maruz Kalınan Risk	Korunan Varlığın Gerçeğe Uygun Değer Farkı (1)	Korunma Aracının Net Gerçeğe Uygun Değeri (1)		Gelir Tablosu Etkisi (Türev Finansal İşlemlerden Kar/Zarar)
				Aktif	Pasif	
Swap Faiz İşlemleri	Sabit Faizli İhraç Edilen Eurobond ve Greenbond	Faiz Riski	-145.258	141.674		-3.584
Swap Faiz İşlemleri	Sabit Faizli Kullanılan Krediler	Faiz Riski	-29.212	28.460		-752
Çapraz Para Swap İşlemleri	Sabit Faizli İhraç Edilen Eurobond	Faiz Riski	-54.194	54.886		692

(1) Riskten korunma muhasebesine konu edilen korunan varlık ve korunan aracın gerçeğe uygun değeri, kredi riski ve birikmiş faiz harici net piyasa değeri olarak gösterilmiştir.

(Yetkili İmza / Kaşe)

Önceki dönem:

Finansal Riskten Korunma Aracı	Finansal Riskten Korunma Konusu Kalem	Maruz Kalınan Risk	Korunan Varlığın Gerçeğe Uygun Değer Farkı (1)	Korunma Aracının Net Gerçeğe Uygun Değeri (1)		Gelir Tablosu Etkisi (Türev Finansal İşlemlerden Kar/Zarar)
				Aktif	Pasif	
Swap Faiz İşlemleri	Sabit Faizli İhraç Edilen Eurobond ve Greenbond	Faiz Riski	-184.285	181.026		-3.259
Swap Faiz İşlemleri	Sabit Faizli Kullanılan Krediler	Faiz Riski	-41.043	40.450		-593
Çapraz Para Swap İşlemleri	Sabit Faizli İhraç Edilen Eurobond	Faiz Riski	-54.959	54.947		-12

(1) Riskten korunma muhasebesine konu edilen korunan varlık ve korunan aracın gerçeğe uygun değeri, kredi riski ve birikmiş faiz harici net piyasa değeri olarak gösterilmiştir.

j. Yatırım amaçlı gayrimenkullere ilişkin açıklamalar:

Yatırım amaçlı gayrimenkuller Grubun kira kazancı elde etmek amacıyla elde tuttuğu gayrimenkullerdir. Bu konudaki açıklamalara Üçüncü Bölüm XIV. no.lu dipnotta yer verilmiştir. Yatırım amaçlı gayrimenkullerden dönem içerisinde elde edilen kira gelirlerinin toplamı 60.651 TL'dir (30.06.2020: 59.560 TL).

	Cari Dönem	Önceki Dönem
Dönem Başı Değeri	3.649.631	3.444.979
Dönem İçi Değişimler (Net)	-53.467	17.297
Değerleme Artışı/Azalışı		187.355
Dönem Sonu Değeri	3.596.164	3.649.631

k. Ertelemiş vergi varlığına ilişkin açıklamalar:

Ana Ortaklık Banka ve konsolidasyona dahil edilen Grup şirketlerinin 30.06.2021 tarihi itibarıyla 4.568.419 TL ertelenmiş vergi varlığı bulunmaktadır. Söz konusu ertelenmiş vergi varlığı, kayıtlarda defter değeri ile takip edilen varlık ve yükümlülüklerle, bunların vergi mevzuatı gereği hesaplanan vergiye esas değerlerinin oluşturduğu geçici farklar üzerinden hesaplanmıştır. Geçici farkları oluşturan kalemlerin özkaynak unsurları arasında izlenmesi durumunda söz konusu geçici farklar üzerinden hesaplanan ertelenmiş vergi varlığı/yükümlülüğü ilgili özkaynak kalemleri ile ilişkilendirilmiştir.

	Cari Dönem	Önceki Dönem
Maddi Duran Varlıklar Matrah Farkları	523.675	478.240
Karşılıklar (1)	-4.731.746	-3.489.533
Finansal Kiralama Gelir Tahakkukları	22.983	16.384
Finansal Varlıkların Değerlemesi	-330.521	-598.113
Diğer	-52.810	-79.714
Ertelenmiş Vergi Varlığı	-4.568.419	-3.672.736

(1) Çalışan hakları yükümlülükleri, emekli sandığı fiili ve teknik açığı, sigorta teknik karşılıkları, kredi kartı puan karşılıkları, I. ve II. aşama krediler için ayrılan beklenen zarar karşılıkları ve diğer karşılıklardan oluşmaktadır.

I. Satış amaçlı elde tutulan ve durdurulan faaliyetlere ilişkin duran varlıklar hakkında açıklamalar:

	Cari Dönem	Önceki Dönem
Dönem Başı Net Defter Değeri	1.302.608	1.190.220
Dönem İçi Değişimler (Net)	-54.728	111.914
Amortisman Bedeli	-31	-7
Kur Farkı	1.970	481
Dönem Sonu Net Defter Değeri	1.249.819	1.302.608

Detaylarına Beşinci Bölüm I.b.3 no.lu dipnotta yer verilen özel amaçlı şirketteki yatırım, TFRS 5 "Satış Amaçlı Elde tutulan Duran Varlıklar ve Durdurulan Faaliyetler" çerçevesinde sınıflanmıştır. Aynı dipnotta belirtildiği üzere, 2019 yılında Banka ve Türkiye Sınai Kalkınma Bankası A.Ş.'nin şirketin sermayesindeki paylarının itibari değeri sırasıyla 6 TL'den 461.833 TL'ye, 1 TL'den 64.403 TL'ye yükselmiş olup, bu tutara "Dönem İçi Değişimler (Net)" satırında yer verilmiştir. Öte yandan, ilgili şirketin veya şirketin sahip olduğu payların satışı amacıyla, uluslararası bir yatırım bankası 2019 yılında satış danışmanı olarak yetkilendirilmiş olup, bu kapsamda satış ile ilgili gerekli çalışmalar ve potansiyel yatırımcılarla görüşmeler başlatılmıştır.

Grubun satış amaçlı elde tutulan duran varlık olarak sınıflandırdığı diğer varlıklar ağırlıklı olarak gayrimenkullerden oluşmaktadır. Gayrimenkullere ilişkin olarak gazete ilanı ve benzeri araçların kullanılması suretiyle satışa çıkarıldıklarına dair duyurular yapılmaktadır. Ayrıca, Ana Ortaklık Banka'nın satışa konu edilen söz konusu gayrimenkulleri, Banka'nın internet sitesinde ilan edilmektedir.

Grubun durdurulan faaliyeti bulunmamaktadır.

m. Grubun diğer aktiflerine ilişkin bilgiler:

Diğer aktifler kalemi, bilanço toplamının %10'unu aşmamaktadır.

II. Pasif Kalemlere İlişkin Açıklama ve Dipnotlar

a. Mevduata ilişkin bilgiler:

a.1. Mevduatın vade yapısına ilişkin bilgiler (Cari Dönem):

	Vadesiz	7 Gün İhbarlı	1 Aya Kadar	1-3 Ay	3-6 Ay	6 Ay-1 Yıl	1 Yıl ve Üstü	Birikimli Mevduat	Toplam
Tasarruf Mevduatı	25.772.051		8.687.659	67.995.228	4.416.273	745.542	1.009.938	8.094	108.634.785
Döviz Tevdiat Hesabı	102.578.378		16.335.237	90.240.149	5.588.609	5.389.728	12.463.589	1.363	232.597.053
Yurt İçinde Yer. K.	87.892.520		14.192.048	77.127.589	3.718.903	1.485.940	3.339.868	858	187.757.726
Yurt Dışında Yer. K.	14.685.858		2.143.189	13.112.560	1.869.706	3.903.788	9.123.721	505	44.839.327
Resmi Kur. Mevduatı	1.231.823		11.035	74.623	310	349	197		1.318.337
Tic. Kur. Mevduatı	15.862.942		11.044.571	12.179.918	373.458	2.109.463	28.477		41.598.829
Diğ. Kur. Mevduatı	579.959		265.198	2.892.211	383.735	4.862	61.558		4.187.523
Kıymetli Maden DH	32.414.134			771.040	96.112	4.449.033	217.510		37.947.829
Bankalar Mevduatı	1.095.740		301.294	730.714	185.714	457.399	2.183.859		4.954.720
TCMB	340								340
Yurt İçi Bankalar	151.329		301.026	412.277		205.520			1.070.152
Yurt Dışı Bankalar	944.025		268	318.437	185.714	251.879	2.183.859		3.884.182
Katılım Bankaları	46								46
Diğer									
Toplam	179.535.027		36.644.994	174.883.883	11.044.211	13.156.376	15.965.128	9.457	431.239.076

a.2. Mevduatın vade yapısına ilişkin bilgiler (Önceki Dönem):

	Vadesiz	7 Gün İhbarlı	1 Aya Kadar	1-3 Ay	3-6 Ay	6 Ay-1 Yıl	1 Yıl ve Üstü	Birikimli Mevduat	Toplam
Tasarruf Mevduatı	21.210.745		6.277.095	59.511.073	2.134.712	449.790	751.497	8.557	90.343.469
Döviz Tevdiat Hesabı	88.486.220		14.003.962	84.111.032	5.525.404	3.250.065	12.856.336	1.263	208.234.282
Yurt İçinde Yer. K.	77.521.647		12.178.923	72.291.088	3.506.840	1.114.563	3.613.468	878	170.227.407
Yurt Dışında Yer. K.	10.964.573		1.825.039	11.819.944	2.018.564	2.135.502	9.242.868	385	38.006.875
Resmi Kur. Mevduatı	941.849		1.272	70.444	7.829	329	195		1.021.918
Tic. Kur. Mevduatı	12.882.574		7.734.268	13.182.655	191.959	1.924.058	9.691		35.925.205
Diğ. Kur. Mevduatı	541.979		565.554	2.396.713	123.706	2.265	26.155		3.656.372
Kıymetli Maden DH	32.152.261			390.882	87.716	4.013.730	163.286		36.807.875
Bankalar Mevduatı	1.123.809		1.803.160	1.002.743	65.260	255.227	1.454.073		5.704.272
TCMB	510								510
Yurt İçi Bankalar	115.744		754.461	192.488		180.729			1.243.422
Yurt Dışı Bankalar	998.457		1.048.699	810.255	65.260	74.498	1.454.073		4.451.242
Katılım Bankaları	9,098								9,098
Diğer									
Toplam	157.339.437		30.385.311	160.665.542	8.136.586	9.895.464	15.261.233	9.820	381.693.393

a.3. Mevduat sigortası kapsamında bulunan ve mevduat sigortası limitini aşan tasarruf mevduatına ilişkin bilgiler:

Tasarruf Mevduatı	Mevduat Sigortası Kapsamında Bulunan		Mevduat Sigortası Limitini Aşan	
	Cari Dönem	Önceki Dönem	Cari Dönem	Önceki Dönem
Tasarruf Mevduatı	54.871.537	47.354.070	52.496.349	41.824.890
Tasarruf Mevduatı Niteliğini Haiz DTH	42.311.906	42.668.430	103.298.919	88.281.588
Tasarruf Mevduatı Niteliğini Haiz Diğ. H.	17.096.013	17.580.279	19.272.230	17.357.298
Yurt Dışı Şubelerde Bulunan Yabancı Mercilerin Sigortasına Tabi Hesaplar	9.828.138	8.857.534	2.245.147	1.800.626
Kıyı Bnk. Blg. Şubelerde Bulunan Yabancı Mercilerin Sigortasına Tabi Hesaplar				

a.4. Mevduat sigortası kapsamında bulunmayan tasarruf mevduatı:

	Cari Dönem	Önceki Dönem
Yurt Dışı Şubelerde Bulunan Mevduat ve Diğer Hesaplar	2.245.147	1.800.626
Hakim Ortaklar ile Bunların Ana, Baba, Eş ve Velayet Altındaki Çocuklarına Ait Mevduat ile Diğer Hesaplar		
Yönetim veya Müdürlük Kurulu Başkan ve Üyeleri, Genel Müdür ve Yardımcıları ile Bunların Ana, Baba, Eş ve Velayet Altındaki Çocuklarına Ait Mevduat ile Diğer Hesaplar	34.613	28.274
26.09.2004 Tarihli ve 5237 Sayılı TCK'nın 282 nci Maddesindeki Suçtan Kaynaklanan Mal Varlığı Değerleri Kapsamına Giren Mevduat ile Diğer Hesaplar		
Türkiye'de Münhasıran Kıyı Bankacılığı Faaliyeti Göstermek Üzere Kurulan Mevduat Bankalarında Bulunan Mevduat		

b. Alım satım amaçlı türev finansal borçlara ilişkin negatif farklar tablosu:

Türev Finansal Yükümlülüklerin Gerçeğe Uygun Değer Farkı Kar Zarara Yansıtılan Kısmı (1)	Cari Dönem		Önceki Dönem	
	TP	YP	TP	YP
Vadeli İşlemler	354.267	162.579	212.130	265.801
Swap İşlemleri	1.712.369	2.833.952	1.301.626	6.432.114
Futures İşlemleri				
Opsiyonlar	33.600	164.756	480	37.234
Diğer		229.130		451.000
Toplam	2.100.236	3.390.417	1.514.236	7.186.149

(1) Türev finansal yükümlülükler içerisinde sınıflandırılan alım satım amaçlı türev finansal borçlara ilişkin bilgileri içermektedir. Riskten korunma amaçlı türev finansal borçlara ilişkin bilgilere Beşinci Bölüm II.f no.lu dipnotta yer verilmiştir.

c. Bankalar ve diğer mali kuruluşlar:

c.1. Bankalar ve diğer mali kuruluşlara ilişkin bilgiler:

	Cari Dönem		Önceki Dönem	
	TP	YP	TP	YP
T.C. Merkez Bankası Kredileri				12.010
Yurt İçi Banka ve Kuruluşlardan	3.291.576	6.159.859	2.594.453	4.927.294
Yurt Dışı Banka, Kuruluş ve Fonlardan	2.306.859	79.259.683	1.840.513	68.228.618
Toplam	5.598.435	85.419.542	4.434.966	73.167.922

c.2. Alınan kredilerin vade yapısı:

	Cari Dönem		Önceki Dönem	
	TP	YP	TP	YP
Kısa Vadeli	3.469.161	5.869.758	2.844.336	2.622.591
Orta ve Uzun Vadeli	2.129.274	79.549.784	1.590.630	70.545.331
Toplam	5.598.435	85.419.542	4.434.966	73.167.922

c.3. Alınan kredilere ilişkin bilgiler:

Alınan krediler içerisinde önemli yer tutan sendikasyon kredilerine ve sekürütizasyon işlemleri yoluyla sağlanan kaynaklara ilişkin bilgilere aşağıda yer verilmiştir.

Sendikasyon kredileri:

Kullanım Tarihi	Alınan Kredi	Vade
Temmuz 2020	35.000.000 USD + 102.500.000 EURO	1 yıl
Kasım 2020	238.000.000 USD + 448.000.000 EURO	1 yıl
Kasım 2020	5.000.000 USD + 15.000.000 EURO	1 yıl
Mayıs 2021	300.000.000 USD + 544.650.000 EURO	1 yıl

Sekürütizasyon işlemleri:

Ana Ortaklık Banka USD, EURO ve GBP cinsinden yurt dışı havale akımlarına ilişkin hak ve alacaklarını sekürütizasyon işlemlerine konu ederek, yurt dışında kurulmuş olan ve konsolidasyon kapsamına dahil ettiği yapılandırılmış işletme niteliğindeki TIB Diversified Payment Rights Finance Company (TIB) aracılığıyla sağladığı sekürütizasyon kredileri ile kaynak temin etmektedir. Ana ortaklık Banka, niteliği gereği söz konusu sekürütizasyon kredilerini finansal tablolarında alınan krediler altında izlemektedir.

TIB aracılığıyla sağlanan kaynaklara ilişkin bilgilere aşağıda yer verilmiştir.

Tarih	Tutar	Nihai Vade	30.06.2021 İtibarıyla Kalan Borç Tutarı
Haziran 2012	125.000.000 EURO	12 yıl	40.625.000 EURO
Aralık 2013	50.000.000 EURO	12 yıl	22.500.000 EURO
Aralık 2014	220.000.000 USD	14 yıl	150.000.000 USD
Mart 2015	75.000.000 USD	7-15 yıl	24.000.000 USD
Ekim 2015	221.200.000 USD	10 yıl	117.512.500 USD
Ekim 2016	240.000.000 USD	5-12 yıl	68.705.453 USD
Aralık 2016	158.800.000 USD	10-13 yıl	98.112.263 USD
Aralık 2017	265.000.000 USD	5-7 yıl	143.500.000 USD
Aralık 2017	125.000.000 EURO	5 yıl	62.500.000 EURO
Aralık 2017	125.000.000 USD	9 yıl	125.000.000 USD

Diğer işlemler:

Banka, 2014 yılı Ağustos ayında yurt dışı havale akımlarına dayalı sekürütizasyon programıyla bağlantılı olarak gerçekleştirilen 10 yıl vadeli 500 milyon USD tutarındaki finansman işleminin toplam tutarını, 2017 yılı Eylül ayında aynı vade yapısında ilave 100 milyon USD daha sağlanmak suretiyle 600 milyon USD'ye yükseltmiştir.

ç. İhraç Edilen Menkul Kıymetler (Net):

	Cari Dönem		Önceki Dönem	
	TP	YP	TP	YP
Bono	5.445.424		5.095.133	
Varlığa Dayalı Menkul Kıymet	852.104		377.032	
Tahvil	1.954.179	32.296.936	1.662.744	32.364.397
Toplam	8.251.707	32.296.936	7.134.909	32.364.397

d. Diğer yabancı kaynaklar:

Diğer yabancı kaynaklar bilanço toplamının %10'unu aşmamaktadır.

e. Kiralama işlemlerinden borçlara ilişkin bilgiler (Net):

	Cari Dönem		Önceki Dönem	
	Brüt	Net	Brüt	Net
1 Yıldan Az	66.871	44.770	47.802	29.110
1-4 Yıl Arası	301.036	221.311	153.914	110.680
4 Yıldan Fazla	1.256.507	835.611	1.181.187	778.950
Toplam	1.624.414	1.101.692	1.382.903	918.740

f. Riskten korunma amaçlı türev finansal borçlara ilişkin negatif farklar tablosu:

Türev Finansal Yükümlülüklerin Gerçeğe Uygun Değer Farkı Kar Zarara Yansıtılan Kısmı (1)	Cari Dönem		Önceki Dönem	
	Brüt	Net	Brüt	Net
Gerçeğe Uygun Değer Riskinden Korunma Amaçlı		98.641		154.049
Nakit Akış Riskinden Korunma Amaçlı				
Yurt Dışında Net Yatırım Riskinden Korunma Amaçlı				
Toplam		98.641		154.049

(1) Türev finansal yükümlülükler içerisinde sınıflandırılan riskten korunma amaçlı türev finansal borçlara ilişkin bilgileri içermektedir.

Riskten korunma amaçlı türev finansal araçlara ilişkin işlem detayları Beşinci Bölüm I.i no.lu dipnotta açıklanmıştır.

g. Karşılıklara ilişkin bilgiler:

g.1. Çalışan hakları karşılığı:

Banka, ilgili mevzuat ve toplu iş sözleşmeleri uyarınca, emekli olan, vefat eden, askerlik hizmeti nedeniyle işten ayrılan, ilgili mevzuatta belirtilen şekilde iş ilişkisine son verilen personeli ile evlenmelerini müteakip bir yıl içinde kendi arzusu ile işten ayrılan bayan çalışanlarına kıdem tazminatı ödemekle yükümlüdür. Kıdem tazminatı, ilgili mevzuat uyarınca her hizmet yılı için bir aylık maaş tutarıdır. Bilanço tarihi itibarıyla bir aylık maaş tutarı, kıdem tazminatına esas tavan olan 7.638,96 TL'yi (30.06.2021 itibarıyla tam TL tutarıdır) aşmayacak şekilde dikkate alınmaktadır. Kıdem tazminatı karşılığı, çalışanların emekliliği halinde ödenmesi gereken muhtemel tutarların bugünkü değeri hesaplanarak ayrılmaktadır. 30.06.2021 tarihi itibarıyla Grubun kıdem tazminatından kaynaklanan yükümlülüğüne ilişkin karşılık tutarı 1.641.795 TL'dir (31.12.2020: 1.501.616 TL).

Kıdem tazminatı yükümlülüğü yanında, Banka ve konsolidasyona dahil Grup şirketleri kullanılmamış izinler için de karşılık ayrılmaktadır. 30.06.2021 tarihi itibarıyla kullanılmamış izin karşılığı tutarı 158.937 TL'dir (31.12.2020: 119.315 TL).

g.2. Döviz endeksli krediler anapara kur azalış karşılıkları:

Döviz endeksli krediler açılış tarihinde baz alınan kurlar üzerinden izlendiğinden açılış tarihine göre kurların azalış göstermesi halinde zarar, artış göstermesi halinde ise kar oluşmaktadır. 30.06.2021 ve 31.12.2020 tarihleri itibarıyla döviz endeksli krediler anapara kur azalış karşılığı bulunmamaktadır.

g.3. Tazmin edilmemiş ve nakde dönüşmemiş gayrinakdi krediler özel karşılıkları:

Tasfiye Olunacak Alacaklar hesabında izlenen firmaların tazmin edilmemiş ve nakde dönüşmemiş gayrinakdi kredileri için 30.06.2021 tarihi itibarıyla 756.872 TL karşılık ayrılmıştır (31.12.2020: 695.465 TL).

g.4. Diğer karşılıklara ilişkin bilgiler:

g.4.1. Emeklilik haklarından doğan yükümlülükler:

Sosyal Sigortalar Kanunu'na istinaden kurulan sandıklar için yükümlülükler:

506 sayılı Sosyal Sigortalar Kanunu'nun geçici 20. maddesine göre kurulmuş olan Banka çalışanlarının üyesi bulunduğu Türkiye İş Bankası A.Ş. Mensupları Emekli Sandığı Vakfı için, Üçüncü Bölüm XX.2 no.lu dipnotta açıklandığı üzere, 31.12.2020 tarihi itibarıyla aktüer siciline kayıtlı bir aktüer tarafından gerçekleştirilen aktüer değerlemesi sonucunda fiili ve teknik açık tutarı 4.236.111 TL olarak belirlenmiştir. Ana Ortaklık Banka'nın yanı sıra, Milli Reasürans T.A.Ş. tarafından da 31.12.2020 tarihi itibarıyla yaptırılmış olan aktüer değerlemesi sonucunda fiili ve teknik açık tutarı 69.561 TL olarak belirlenmiştir. Anılan döneme ilişkin finansal tablolarda söz konusu açık tutarı kadar karşılık yer almakta olup, bahsedilen karşılık tutarı cari dönem finansal tablolarında muhafaza edilmiştir.

İlgili kanundaki esaslara uygun olarak Türkiye İş Bankası A.Ş. Mensupları Emekli Sandığı Vakfı için gerçekleştirilmiş olan yukarıda belirtilen aktüer denetlemesi, 31.12.2020 tarihi itibarıyla yükümlülüğün peşin değerini, diğer bir ifadeyle Banka tarafından SGK'ya yapılacak tahmini ödeme tutarını ölçmektedir. Aktüeryal hesaplamada kullanılan varsayımlara aşağıda yer verilmiştir.

- % 9,8 teknik faiz oranı kullanılmıştır.
- Toplam prim oranı %34,5 olarak dikkate alınmıştır.
- CSO 1980 kadın/erkek mortalite tabloları kullanılmıştır.

Aşağıdaki tabloda, 31.12.2020 tarihi itibarıyla SGK hadleri çerçevesinde sağlık giderleri de dikkate alınarak prim ve maaş ödemelerinin peşin değerleri gösterilmiştir.

	31.12.2020	31.12.2019
Sağlık Dışı Yükümlülükler Toplamının Peşin Değeri	-12.863.517	-11.295.446
Uzun Vadeli Sigorta Kolları Primlerinin Peşin Değeri	5.185.068	4.695.781
Net Sağlık Dışı Yükümlülüklerin Peşin Değeri	-7.678.449	-6.599.665
Sağlık Yükümlülüğünün Peşin Değeri	-1.564.560	-1.347.791
Sağlık Primlerinin Peşin Değeri	3.759.175	3.404.441
Net Sağlık Yükümlülüğünün Peşin Değeri	2.194.615	2.056.650
Vakıf Varlığı	1.247.723	1.048.989
Fiili ve Teknik Açık Tutarı	-4.236.111	-3.494.026

Vakfın varlıkları aşağıdaki kalemlerden oluşmaktadır.

	31.12.2020	31.12.2019
Hazır Değerler	752.948	301.165
Menkul Kıymetler	439.787	696.788
Diğer	54.988	51.036
Toplam	1.247.723	1.048.989

Halen ödenmekte olan sağlık yardımları ise, devirle birlikte Sosyal Güvenlik Kurumu mevzuatı ve ilgili düzenlemeler çerçevesinde belirlenecektir.

g.4.2. Kredi kartları ve bankacılık hizmetlerine ilişkin promosyon uygulamaları karşılığı: 30.06.2021 tarihi itibarıyla Banka'nın, kredi kartı hamillerinin yaptığı harcamalar ya da verilen bankacılık hizmetlerine yönelik promosyon uygulamaları çerçevesinde muhasebeleştiği 73.810 TL tutarında karşılığı bulunmaktadır (31.12.2020: 72.709 TL).

30 Haziran 2021 Tarihli Konsolide Finansal Rapor

g.4.3. 31.12.2012 ve 19.12.2013 tarihli özel durum açıklamalarında da duyurulduğu üzere; Ana Ortaklık Banka tarafından Türk Ticaret Kanunu ve Medeni Kanun hükümleri uyarınca kurulmuş olan "Türkiye İş Bankası A.Ş. Mensupları Munzam Sosyal Güvenlik ve Yardımlaşma Sandığı Vakfı"na (Vakıf) Vakıf Senedi ve ilgili mevzuat çerçevesinde Banka'nın yükümlülüklerini yerine getirmek üzere yapılan ödemelerle ilgili olarak, Vergi Denetim Kurulu müfettişleri tarafından söz konusu yükümlülük tutarlarının ücret esasında vergilendirilmesi gerektiği iddiasıyla 2007, 2008, 2009, 2010, 2011 dönemleri için inceleme raporları düzenlenmiştir. Bu raporlara istinaden 2007 ve 2008 dönemleri için toplam 74.353 TL, 2009, 2010 ve 2011 dönemleri için ise rapor tarihi itibarıyla toplam 151.899 TL tutarında cezalı gelir vergisi/damga vergisi tarhiyatları yapılmıştır. Banka'ca söz konusu tarhiyatlara karşı vergi mahkemelerinde davalar açılmış, bu davaların bir kısmında lehe bir kısmında aleyhe kararlar verilmiştir.

Bu kapsamda, Bölge İdare Mahkemeleri nezdinde 2007 ve 2008 dönemlerine ilişkin Banka aleyhine sonuçlanmış davalarla ilgili olarak Anayasa Mahkemesi nezdinde bireysel başvuru yoluna gidilmiştir. Anayasa Mahkemesi'nin bu başvurulara ilişkin olarak rapor tarihine kadar aldığı kararlarda; Vakıf'a ödenen katkı paylarının ücret sayılarak vergilendirilmesine ilişkin işlemlerin öngörülebilir kanuni dayanağının bulunmadığı gerekçesiyle Anayasa'nın 35. maddesinde güvence altına alınan mülkiyet hakkının ihlal edildiği kabul edilmiş ve Banka'dan tahsil edilmiş olan vergi, ceza ve gecikme faizi tutarlarının, yasal faiziyle birlikte tazminat olarak Banka'ya ödenmesine hükmedilmiştir.

Banka'nın yanı sıra Türk Ticaret Kanunu ve Medeni Kanun hükümleri uyarınca kurulmuş olan Munzam Sosyal Güvenlik ve Yardımlaşma Sandık Vakıflarına sahip Türkiye Sınai Kalkınma Bankası A.Ş., Milli Reasürans T.A.Ş. ve Anadolu Anonim Türk Sigorta Şirketi nezdinde de yukarıda bahsedilen katılım payı yükümlülüklerine ilişkin olarak Vergi Denetim Kurulu müfettişlerince 2007 - 2011 yıllarını kapsayan incelemeler yapılmış, düzenlenen inceleme raporları neticesinde söz konusu şirketlere toplam 33 Milyon (tam rakam) TL vergi cezası ihbarnamesi tebliğ edilmiştir. Şirketlerce konuya ilişkin yapılan değerlendirmelerde uygulamanın mevzuata uygun olduğu, Vergi İdaresi'nin cezalı tarhiyatının yasal dayanağının olmadığı sonucuna ulaşılmış ve söz konusu tarhiyatlara karşı muhtelif vergi mahkemelerinde davalar açılmıştır. Açılan davaların bir kısmı için lehte, bir kısmı için aleyhte kararlar açıklanmıştır.

Anayasa Mahkemesi'nin yukarıda değinilen kararları çerçevesinde 2007, 2008, 2009, 2010 ve 2011 dönemlerine ilişkin tüm davalarla ilgili olarak nihai hukuki sürecin Banka ve davalara taraf Grup şirketleri lehine sonuçlanması beklendiğinden, söz konusu dönemlerle ilgili olarak tesis edilmiş olan toplam 217.265 TL tutarındaki karşılık 2015 yılında çözülmüştür.

Hukuki süreç kapsamında 2012-2013 yıllarındaki 20 döneme ilişkin olarak toplam 61.060 TL tutarındaki davaların Banka aleyhine sonuçlanması üzerine başlatılmış olan hukuki süreçlere ilişkin olarak Anayasa Mahkemesi'nin en son 2016/2400 bireysel başvuru numaralı kararında; öngörülebilirlik kriterinin 2012 vergi incelemesi sonrası gerçekleştiği kabul edilerek 2012 Aralık ayı ve sonrası dönemler için Bankamızın mülkiyet hakkının ihlal edilmediğine hükmedilmiştir. Ancak bahis konusu dönemler ihtirazi kayıtla beyan edilerek ve vergiler ödenerek dava açıldığından, sözü edilen kararın mali tablolara ilave bir etkisi olmamıştır. Ayrıca, 2013 Aralık döneminden itibaren ihtirazi kayıtla beyan edilerek ödenen gelir vergisi stopajı ve damga vergisi tutarlarının iadesini teminen açılan davalardan Banka lehine karar verilen bir dosyanın, Danıştay Vergi Dava Daireleri Genel Kurulu'na intikal etmesi neticesinde, ilgili karar anılan Kurul tarafından oy çokluğu ile bozulmuştur. Anılan hususa ilişkin olarak hukuki süreç devam etmektedir.

Bu süreçte Grup şirketleri Ana Ortaklık Banka ile birlikte hareket etmekte olup, bu hususla ilgili olarak cari dönemde 71.016 TL (30.06.2020: 48.334 TL) tutarında karşılık gideri sonuç hesaplarına aktarılmıştır.

g.4.4. Ana Ortaklık Banka'nın sahip olduğu Dışbank A.Ş. hisseleri 1993 yılında Lapis Holding A.Ş.'ye satılmıştır. Satışa ilişkin sözleşme kapsamında peşinat olarak ödenmiş olan tutarın 52,6 milyon USD'lik kısmının, alıcı tarafından müflis TYT Bank A.Ş. kaynaklarından karşılanmış olduğu iddiasıyla, söz konusu tutarın hesaplanacak faizle birlikte Tasarruf Mevduatı Sigorta Fonu'na (TMSF) ödenmesi 2008 yılında talep edilmiştir.

TMSF tarafından 2008 yılında başlatılan işlemler Banka'nın başvurusu üzerine Danıştay 13. Dairesi tarafından iptal edilmiştir. Danıştay 13. Dairesi tarafından Banka lehine verilen bu kararlar TMSF'nin temyizi üzerine Dava Daireleri Kurulu tarafından bozulmuştur. Danıştay 13. Dairesi, bozma kararlarına uymak zorunda olması nedeniyle, 2016 yılı Ocak ayında bozma kararına uyarak Banka'nın başvurularının reddine karar vermiştir.

Söz konusu yargı kararları üzerine, henüz yasal süreç tamamlanmamış olmasına rağmen tahsil sürecinin 6183 sayılı yasaya göre yürütülmesi suretiyle gecikme zammıyla birlikte 298.466 TL TMSF tarafından Banka'dan önceki dönemlerde tahsil edilmiş olup söz konusu tutarın tamamı için geçmiş dönemlerde karşılık ayrılmıştır.

Yasal süreç içinde, Banka'ca Anayasa Mahkemesi'ne yapılan bireysel başvurudan olumlu sonuç alınamamıştır. Diğer taraftan sürmekte olan davalar ve halen açık olan diğer kanun yolları çerçevesinde hukuki süreç devam ettirilmektedir.

g.4.5. Türkiye İş Bankası A.Ş. Mensupları Emekli Sandığı Vakfı'nın 31.12.2020 tarihi itibarıyla gerçekleştirilmiş bulunan aktüeryal değerlemesine ilişkin esaslar çerçevesinde oluşması muhtemel teknik açık dikkate alınarak, cari dönemde 456.000 TL tutarında karşılık ayrılmıştır.

g.4.6. Yukarıda belirtilenler dışında kalan diğer karşılıklar, Grup yönetimi tarafından ekonomide ve piyasalarda meydana gelebilecek muhtemel gelişmeler dikkate alınarak ihtiyatlılık prensibi dahilinde, tamamı geçmiş yıllarda gider yazılan toplam 2.875.000 TL tutarındaki serbest karşılık ile gider karşılıkları, devam eden dava karşılıkları ve muhtelif nedenlerle ayrılan diğer karşılıklardan oluşmaktadır.

ğ. Vergi borcuna ilişkin açıklamalar:

ğ.1. Cari vergi borcuna ilişkin açıklamalar:

ğ.1.1. Vergi karşılığına ilişkin bilgiler:

Vergi uygulamalarına ve hesaplamalarına ilişkin açıklamalara Üçüncü Bölüm XXI no.lu dipnotta yer verilmiştir. 30.06.2021 tarihi itibarıyla, kurumlar vergisi yükümlülüğü ile ödenen geçici vergilerin netleştirilmesi sonucunda kalan kurumlar vergisi borcu 476.768 TL olmakla birlikte netleşme her bir ortaklık ve vergi otoritesi bazında ayrı olarak yapıldığından 33.504 TL tutarında cari vergi varlığı doğmaktadır.

ğ.1.2. Ödenecek vergilere ilişkin bilgiler:

	Cari Dönem	Önceki Dönem
Ödenecek Kurumlar Vergisi	476.768	2.184.343
Menkul Sermaye İradı Vergisi	205.723	233.897
Gayrimenkul Sermaye İradı Vergisi	2.414	2.448
BSMV	309.345	261.320
Kambiyo Muameleleri Vergisi	19.072	18.192
Ödenecek Katma Değer Vergisi	22.131	16.091
Diğer	159.447	114.029
Toplam	1.194.900	2.830.320

ğ.1.3. Primlere ilişkin bilgiler:

	Cari Dönem	Önceki Dönem
Sosyal Sigorta Primleri-Personel	4.016	3.520
Sosyal Sigorta Primleri-İşveren	4.821	4.172
Banka Sosyal Yardım Sandığı Primleri-Personel		
Banka Sosyal Yardım Sandığı Primleri-İşveren		
Emekli Sandığı Aidatı ve Karşılıkları-Personel	8.454	6.473
Emekli Sandığı Aidatı ve Karşılıkları-İşveren	3	7
İşsizlik Sigortası-Personel	2.809	2.490
İşsizlik Sigortası-İşveren	6.436	4.987
Diğer	15	13
Toplam	26.554	21.662

ğ.2. Ertelenmiş vergi borcuna ilişkin açıklamalar:

Ana Ortaklık Banka ve konsolidasyona dahil edilen Grup şirketlerinin 30.06.2021 itibarıyla 65.091 TL ertelenmiş vergi borcu bulunmaktadır. Söz konusu ertelenmiş vergi borcu, kayıtlarda defter değeri ile takip edilen varlık ve yükümlülüklerle, bunların vergi mevzuatı gereği hesaplanan vergiye esas değerlerinin oluşturduğu geçici farklar üzerinden hesaplanmıştır.

	Cari Dönem	Önceki Dönem
Maddi Duran Varlıklar Matrah Farkları	83.844	105.528
Karşılıklar	-22.142	-9.776
Finansal Varlıkların Değerlemesi	3.894	47.757
Diğer	-505	922
Ertelenmiş Vergi Borcu	65.091	144.431

h. Konsolide özkaynaklara ilişkin bilgiler:

h.1. Ödenmiş sermaye:

	Cari Dönem	Önceki Dönem
Hisse Senedi Karşılığı	4.499.970	4.499.970
İmtiyazlı Hisse Senedi Karşılığı	30	30
Toplam	4.500.000	4.500.000

h.2. Kayıtlı sermaye sisteminin uygulanıp uygulanmadığı ve kayıtlı sermaye tavanı:

Sermaye Sistemi	Ödenmiş Sermaye	Tavan
Kayıtlı Sermaye Sistemi	4.500.000	10.000.000

h.3. Cari dönem içinde yapılan sermaye artırımını: Bulunmamaktadır.

h.4. Cari dönem içinde sermaye yedeklerinden sermayeye ilave edilen kısım: Bulunmamaktadır.

h.5. Son mali yılın ve onu takip eden ara dönemin sonuna kadar olan sermaye taahhütleri, bu taahhütlerin genel amacı ve bu taahhütler için gerekli tahmini kaynaklar: Bulunmamaktadır.

h.6. Şirketin iktisap ettiği paylara ilişkin bilgiler: Ana ortaklık Banka, Yönetim Kurulu'nun 17.08.2018 tarihli kararı kapsamında toplam 530.307 TL tutarında hisse geri alımı gerçekleştirmiştir.

h.7. Gelirler, karlılık ve likiditeye ilişkin geçmiş dönem göstergeleri ile bu göstergelerdeki belirsizlikler dikkate alınarak yapılacak öngörülerin Grubun özkaynakları üzerindeki tahmini etkileri: Ana Ortaklık Banka ve Gruba dahil şirket bilançoları, faiz, kur ve kredi risklerinden minimum düzeyde etkilenecek bir ihtiyatlılıkla yönetilmektedir.

h.8. Sermayeyi temsil eden hisse senetlerine tanınan imtiyazlar:

Ana Ortaklık Banka'nın Ana Sözleşmesi uyarınca, Türk Ticaret Kanunu ve ilgili mevzuat hükümleri saklı olmak üzere;

Her biri 1 Kr nominal değerinde olan A Grubu paylar;

- olağanüstü yedek akçelerden veya yasalara göre yapılacak değerlendirmelerden oluşacak kaynaklardan verilecek bedelsiz pay alımında 20 kat pay alımı (Ana Sözleşme Md.18)
- rüçhan hakkı kullanımında 20 kat hak kullanımı (Ana Sözleşme Md.19)

imtiyazlarına sahip durumdadır. Her biri 1 Kr nominal değerinde B Grubu paylar ise, daha düşük nominal değere sahip olmalarına rağmen, yukarıda sıralanan hususlarda her biri 4 Kr nominal değerinde C Grubu paylar ile aynı haklara sahiptir. Ayrıca, Ana Sözleşme'nin 58. maddesi çerçevesinde, her biri 1 Kr nominal değerinde A ve B Grubu payların kar dağıtımında da imtiyazları bulunmaktadır.

h.9. Menkul değerler değer artış fonuna ilişkin bilgiler:

	Cari Dönem		Önceki Dönem	
	TP	YP	TP	YP
Gerçeğe Uygun Değer Farkı Diğer Kapsamlı Gelire Yansıtılan FV	553.422	-658.668	1.348.303	-62.532
Değerleme Farkı	654.850	-825.184	1.664.000	-93.702
Ertelenmiş Vergi Etkisi	-127.467	166.516	-335.623	31.170
Kur Farkı	26.039		19.926	
Toplam	553.422	-658.668	1.348.303	-62.532

i. Azınlık paylarına ilişkin açıklamalar:

	Cari Dönem	Önceki Dönem
Dönem Başı Bakiyesi	7.413.718	7.065.589
Dağıtılan Temettü	-299.226	-190.292
Bağlı Ortaklıkların Dönem Net Kar/Zararı Azınlık Payları	728.877	448.028
Bağlı Ortaklıkların Özkaynaklarındaki Değişim Etkisi	-11.747	39.046
Grup/Azınlık Paylarındaki Değişim Etkisi	3.078	-412.025
Dönem Sonu Bakiyesi	7.834.700	6.950.346

i. Kar dağıtımına ilişkin bilgiler:

Banka'nın Olağan Genel Kurul Toplantısı 31.03.2021 tarihinde yapılmıştır. Olağan Genel Kurul Toplantısı'nda 2020 yılı faaliyetlerinden elde edilen 6.810.917 TL tutarındaki net dönem karına;

- hesap döneminde elden çıkarılan taşınmazlara ilişkin olarak ilgili muhasebe standardı çerçevesinde geçmiş yıllar karı hesabında izlenen 6.262 TL tutarındaki satış karının eklenmesi,
- bu suretle oluşan 6.817.179 TL tutarındaki dağıtım esas bilanço karının, 17.066 TL'si sermayeye eklenecek gayrimenkul satış karlarından, 135.000 TL'si ise girişim sermayesi fonu olarak ayrılan tutardan oluşan toplam 152.066 TL'sinin özel yedek akçe olarak ayrılması,

sonucu oluşan 6.665.113 TL'lik dağıtıma esas tutarın;

- 681.088 TL'sinin A, B ve C grubu paylara nakden,
- 4 TL'sinin kurucu hisselerine nakden,
- 134.324 TL'sinin çalışanlara nakit temettü olarak

dağıtılmasına,

- 5.849.697 TL'sinin ise yasal ve olağanüstü yedek akçe olarak ayrılmasına

karar verilmiştir. 31.03.2021 tarihinde 6.001.763 TL'nin yedek akçeler hesabına aktarımı, Banka'nın kendi iktisap ettiği paylar dışında kalan hisselerine 02.04.2021 tarihinden itibaren de nakit temettü dağıtımını gerçekleştirilmiştir.

III. Nazım Hesaplara İlişkin Açıklama ve Dipnotlar

a. Nazım hesaplarda yer alan yükümlülüklerle ilişkin açıklamalar:

a.1. Gayri kabili rücu nitelikteki kredi taahhütlerinin türü ve miktarı:

Kredi kartlarına ilişkin harcama limiti taahhüdü 42.408.457 TL, çek yaprakları için ödeme taahhüdü 3.141.225 TL'dir. Vadeli aktif değer alım taahhüdü 5.221.640 TL, satım taahhüdü ise 5.184.120 TL'dir.

a.2. Aşağıdakiler dahil nazım hesap kalemlerinden kaynaklanan muhtemel zararların ve taahhütlerin yapısı ve tutarı:

Tasfiye Olunacak Alacaklar hesabında izlenen firmaların tazmin edilmemiş ve nakde dönüşmemiş gayrinakdi kredileri için 30.06.2021 tarihi itibarıyla 756.872 TL karşılık ayrılmıştır (31.12.2020: 695.465 TL). Taahhütlere ilişkin bilgiler "Nazım Hesaplar Tablosu"nda gösterilmiştir.

a.3. Garantiler, banka aval ve kabulleri ve mali garanti yerine geçen teminatlar ve diğer akreditifler dahil gayrinakdi krediler:

	Cari Dönem	Önceki Dönem
Kabul Kredileri	12.013.140	9.050.343
Akreditif Kredileri	36.872.864	22.593.911
Diğer Garantiler	3.177.336	3.170.943
Toplam	52.063.340	34.815.197

a.4. Kesin teminatlar, geçici teminatlar, kefaletler ve benzeri işlemler:

	Cari Dönem	Önceki Dönem
Geçici Teminat Mektupları	1.502.944	1.546.664
Kesin Teminat Mektupları	55.507.314	49.123.966
Avans Teminat Mektupları	11.101.537	9.454.770
Gümrüklere Hitaben Verilen Teminat Mektupları	5.915.265	6.556.617
Diğer Teminat Mektupları	27.004.279	21.389.193
Toplam	101.031.339	88.071.210

a.5. Gayrinakdi kredilerin toplam tutarı:

	Cari Dönem	Önceki Dönem
Nakit Kredi Teminine Yönelik Olarak Açılan Gayrinakdi Krediler	30.632.968	22.889.316
Bir Yıl veya Daha Az Süreli Asıl Vadeli	5.886.811	3.590.697
Bir Yıldan Daha Uzun Süreli Asıl Vadeli	24.746.157	19.298.619
Diğer Gayrinakdi Krediler	122.461.711	99.997.091
Toplam	153.094.679	122.886.407

a.6. I ve II'nci grupta sınıflandırılan gayrinakdi kredilere ilişkin bilgiler:

	I. Grup		II. Grup	
	TP	YP	TP	YP
Gayrinakdi Krediler	40.710.286	107.412.659	1.556.796	2.655.887
Teminat Mektupları	40.189.594	56.149.297	1.556.796	2.428.503
Aval ve Kabul Kredileri	73.300	11.918.691		21.148
Akreditifler	432.893	36.232.781		206.236
Ciolar				
Menkul Kıymet İhracında Satın Alma Garantilerimizden				
Factoring Garantilerimizden	1.443			
Diğer Garanti ve Kefaletler	13.056	3.111.890		

b. Koşullu borçlar ve varlıklara ilişkin açıklamalar:

Grubun kendi iç işleri nedeniyle çeşitli müesseselere hitaben vermiş olduğu teminat mektupları, garanti ve taahhütlerin, Grup lehine üçüncü kişilere hitaben diğer kuruluşlar tarafından verilen garantilerin ve konut projeleri kapsamında kullanılan konut kredileri nedeniyle doğan taahhütlerin izlendiği "Diğer Cayılamaz Taahhütler" hesabının bakiyesi 15.001.559 TL'dir.

Müşterilere verilen çeklerden dolayı ilgili mevzuat gereği oluşan 3.141.225 TL tutarındaki ödeme yükümlülüğü taahhüt hesaplarında kayıt altına alınmıştır. Lehdarlarına ödenmek üzere ibraz edilen çeklerin karşılıksız kalması durumunda karşılıksız kalan kısım için, ilgili mevzuat çerçevesinde, 3167 sayılı "Çekle Ödemelerin Düzenlenmesi ve Çek Hamillerinin Korunması Hakkında Kanun"a tabi çekler için 1.680 TL'ye (tam TL tutarıdır), 5941 sayılı "Çek Kanunu"na tabi çekler için ise 2.670 TL'ye (tam TL tutarıdır) kadar Banka tarafından ödeme yükümlülüğü doğacaktır. Söz konusu tutarların müşterilerden tahsili yoluna gidilecek, tahsili mümkün olmayan tutarlar ise "Tazmin Edilen Gayrinakdi Kredi Bedelleri" hesaplarında izlenecektir.

IV. Gelir Tablosuna İlişkin Açıklama ve Dipnotlar

a. Faiz Gelirleri

a.1. Kredilerden alınan faiz gelirlerine ilişkin bilgiler:

	Cari Dönem		Önceki Dönem	
	TP	YP	TP	YP
Kredilerden Alınan Faizler (1)				
Kısa Vadeli Kredilerden	4.557.239	642.003	2.428.669	497.733
Orta ve Uzun Vadeli Kredilerden	11.172.713	4.738.216	8.930.817	4.523.627
Takipteki Alacaklardan Alınan Faizler	289.689	27.090	223.027	64.416
Kaynak Kul. Destekleme Fonundan Alınan Primler				
Toplam	16.019.641	5.407.309	11.582.513	5.085.776

(1) Nakdi kredilere ilişkin ücret ve komisyon gelirlerini de içermektedir.

a.2. Bankalardan alınan faiz gelirlerine ilişkin bilgiler:

	Cari Dönem		Önceki Dönem	
	TP	YP	TP	YP
T.C. Merkez Bankasından				3.006
Yurt İçi Bankalardan	292.035	18.491	160.347	18.003
Yurt Dışı Bankalardan	15.081	20.721	5.816	47.478
Yurt Dışı Merkez ve Şubelerden				
Toplam	307.116	39.212	166.163	68.487

a.3. Menkul değerlerden alınan faizlere ilişkin bilgiler:

	Cari Dönem		Önceki Dönem	
	TP	YP	TP	YP
Gerçeğe Uygun Değer Farkı Kar veya Zarara Yansıtılan Finansal Varlıklardan	38.841	22.600	27.637	7.047
Gerçeğe Uygun Değer Farkı Diğer Kapsamlı Gelire Yansıtılan Finansal Varlıklardan	3.568.406	736.868	2.585.206	583.179
İtfa Edilmiş Maliyeti Üzerinden Değerlenen Finansal Varlıklar	2.547.599	98.246	2.016.710	74.104
Toplam	6.154.846	857.714	4.629.553	664.330

a.4. İştirak ve bağlı ortaklıklardan alınan faiz gelirlerine ilişkin bilgiler:

	Cari Dönem	Önceki Dönem
İştirak ve Bağlı Ortaklıklardan Alınan Faizler	198.276	

b. Faiz Giderleri

b.1. Kullanılan kredilere verilen faizlere ilişkin bilgiler:

	Cari Dönem		Önceki Dönem	
	TP	YP	TP	YP
Bankalara	294.108	536.033	236.278	635.540
T.C. Merkez Bankasına				1.422
Yurt İçi Bankalara	165.156	68.996	146.382	66.994
Yurt Dışı Bankalara	128.952	467.037	89.896	567.124
Yurt Dışı Merkez ve Şubelere				
Diğer Kuruluşlara	678	291.537	1.461	389.080
Toplam (1)	294.786	827.570	237.739	1.024.620

(1) Nakdi kredilere ilişkin ücret ve komisyon giderlerini de içermektedir.

b.2. İştirak ve bağlı ortaklıklara verilen faiz giderlerine ilişkin bilgiler:

	Cari Dönem	Önceki Dönem
İştirak ve Bağlı Ortaklıklara Verilen Faizler	54.351	13.801

b.3. İhraç edilen menkul kıymetlere verilen faizlere ilişkin bilgiler:

	Cari Dönem		Önceki Dönem	
	TP	YP	TP	YP
İhraç Edilen Menkul Kıymetlere Verilen Faizler	722.742	2.025.223	708.696	1.686.795

b.4. Mevduata ödenen faizin vade yapısına göre gösterimi:

Cari Dönem	Vadesiz Mevduat	Vadeli Mevduat					Birikimli Mevduat	Toplam
		1 Aya Kadar	3 Aya Kadar	6 Aya Kadar	1 Yıla Kadar	1 Yıldan Uzun		
Türk Parası								
Bankalar Mevduatı		122.665	38.332	8.166				169.163
Tasarruf Mevduatı	1	475.503	4.922.884	267.068	49.255	53.449	351	5.768.511
Resmi Mevduat		322	5.090	247	21	5		5.685
Ticari Mevduat	8	744.103	1.038.363	31.204	142.597	1.442		1.957.717
Diğer Mevduat		19.663	181.924	43.202	210	2.138		247.137
7 Gün İhbarlı Mevduat								
Toplam	9	1.362.256	6.186.593	349.887	192.083	57.034	351	8.148.213
Yabancı Para								
DTH	504	12.216	79.458	4.444	3.502	52.312	1	152.437
Bankalar Mevduatı	3.313	185	264	609	1.331	3.260		8.962
7 Gün İhbarlı Mevduat								
Kıymetli Maden D.Hs.			1.515	172	4.561	256		6.504
Toplam	3.817	12.401	81.237	5.225	9.394	55.828	1	167.903
Genel Toplam	3.826	1.374.657	6.267.830	355.112	201.477	112.862	352	8.316.116

Önceki Dönem	Vadesiz Mevduat	Vadeli Mevduat					Birikimli Mevduat	Toplam
		1 Aya Kadar	3 Aya Kadar	6 Aya Kadar	1 Yıla Kadar	1 Yıldan Uzun		
Türk Parası								
Bankalar Mevduatı	18	48.239	50.227		704			99.188
Tasarruf Mevduatı	1	208.304	2.411.560	114.030	35.530	50.873	523	2.820.821
Resmi Mevduat		109	2.255	112		6		2.482
Ticari Mevduat	10	365.266	603.639	9.161	72.276	4.391		1.054.743
Diğer Mevduat	1	11.833	132.490	23.434	7.922	60		175.740
7 Gün İhbarlı Mevduat								
Toplam	30	633.751	3.200.171	146.737	116.432	55.330	523	4.152.974
Yabancı Para								
DTH	359	29.761	235.595	19.593	12.170	95.641	10	393.129
Bankalar Mevduatı	2.537	1.307	1.837	1.751	1.354	8.058		16.844
7 Gün İhbarlı Mevduat								
Kıymetli Maden D.Hs.			941	261	7.028	546		8.776
Toplam	2.896	31.068	238.373	21.605	20.552	104.245	10	418.749
Genel Toplam	2.926	664.819	3.438.544	168.342	136.984	159.575	533	4.571.723

c. Ticari kar/zarara ilişkin açıklamalar (Net):

	Cari Dönem	Önceki Dönem
Kar	556.674.443	275.444.629
Sermaye Piyasası İşlemleri Karı	61.220.828	25.092.221
Türev Finansal İşlemlerden Kar (1)	19.879.815	20.055.189
Kambiyo İşlemlerinden Kar	475.573.800	230.297.219
Zarar (-)	559.939.197	275.733.827
Sermaye Piyasası İşlemleri Zararı	60.685.129	24.625.829
Türev Finansal İşlemlerden Zarar (1)	21.060.844	22.824.696
Kambiyo İşlemlerinden Zarar	478.193.224	228.283.302
Ticari Kar/Zarar (Net)	-3.264.754	-289.198

(1) Türev işlemlere ilişkin kur değişimlerinden kaynaklanan kar tutarı 14.519.795 TL, zarar tutarı 16.454.366 TL olup, net zarar tutarı 1.934.571 TL'dir (30.06.2020: kar tutarı 7.031.710 TL, zarar tutarı 9.130.269 TL olup, net zarar tutarı 2.098.559 TL'dir).

ç. Diğer faaliyet gelirlerine ilişkin bilgiler:

Diğer faaliyet gelirlerinin 4.632.171 TL tutarındaki bölümü, sigorta ve reasürans şirketlerinin faaliyetleriyle ilgili gelirlerin bu kalem içerisinde sınıflanması nedeniyle ilgili sektör şirketlerinden kaynaklanmakta olup bu tutarın %90'ı kazanılmış sigorta primlerinden meydana gelmiştir (30.06.2020: 4.169.739 TL, %92). Kalan bakiye ise ağırlıklı olarak krediler için ayrılan beklenen zarar karşılıklarından yapılan iptaller veya 3. aşamadaki kredilerden yapılan tahsilatlar ile çeşitli bankacılık hizmetleri karşılığında müşterilerden elde edilen ücret gelirleri ve duran varlık satışı gelirlerinden oluşmaktadır.

d. Beklenen zarar karşılıkları ve diğer karşılık giderleri:

	Cari Dönem	Önceki Dönem
Beklenen Kredi Zararı Karşılıkları	5.293.047	5.490.372
12 Aylık Beklenen Zarar Karşılığı (Birinci Aşama)	950.418	705.904
Kredi Riskinde Önemli Artış (İkinci Aşama)	2.036.550	2.389.563
Temerrüt (Üçüncü Aşama)	2.306.079	2.394.905
Menkul Değerler Değer Düşüş Karşılıkları	8.376	1.188
Gerçeğe Uygun Değer Farkı Kar veya Zarara Yansıtılan Finansal Varlıklar	6.105	1.188
Gerçeğe Uygun Değer Farkı Diğer Kapsamlı Gelire Yansıtılan Finansal Varlıklar	2.271	
İştirakler, Bağlı Ortaklıklar ve Birlikte Kontrol Edilen Ortaklıklar Değer Düşüş Karşılıkları		
İştirakler		
Bağlı Ortaklıklar		
Birlikte Kontrol Edilen Ortaklıklar (İş Ortaklıkları)		
Diğer (1)	706.317	1.138.962
Toplam	6.007.740	6.630.522

(1) Cari dönem bakiyesi "gerçeğe uygun değer farkı kar zarara yansıtılan finansal varlıklar" için ayrılan değer düşüş karşılığı giderini; önceki dönem bakiyesi ise "gerçeğe uygun değer farkı kar zarara yansıtılan finansal varlıklar" için ayrılan değer düşüş karşılığı gideri ile 600.000 TL tutarındaki serbest karşılık giderini de içermektedir.

e. Diğer faaliyet giderlerine ilişkin bilgiler:

	Cari Dönem	Önceki Dönem
Kıdem Tazminatı Karşılığı	142.100	114.930
Banka Sosyal Yardım Sandığı Varlık Açıkları Karşılığı		
Maddi Duran Varlık Değer Düşüş Giderleri		
Maddi Duran Varlık Amortisman Giderleri	369.097	345.013
Maddi Olmayan Duran Varlık Değer Düşüş Giderleri		
Şerefiye Değer Düşüş Gideri		
Maddi Olmayan Duran Varlık Amortisman Giderleri	206.411	148.516
Özkaynak Yöntemi Uygulanan Ortaklık Payları Değer Düşüş Gideri		
Elden Çıkarılacak Kıymetler Değer Düşüş Giderleri	16.468	13.221
Elden Çıkarılacak Kıymetler Amortisman Giderleri		
Satış Amaçlı Elde Tutulan ve Durdurulan Faaliyetlere İlişkin Duran Varlıklar Değer Düşüş Giderleri		
Diğer İşletme Giderleri	2.120.774	1.659.808
TFRS 16 İstisnalarına İlişkin Kiralama Giderleri	70.591	60.450
Bakım ve Onarım Giderleri	135.176	114.048
Reklam ve İlan Giderleri	125.162	103.091
Diğer Giderler	1.789.845	1.382.219
Aktiflerin Satışından Doğan Zararlar	553	285
Diğer	6.443.159	4.619.124
Toplam	9.298.562	6.900.897

Yukarıdaki tabloda "Diğer" grubu içerisinde yer alan faaliyet giderlerinin, 4.436.309 TL'lik kısmı sigorta ve reasürans şirketlerinin faaliyetleri ile ilgili giderlerin bu kalem içerisinde sınıflanması nedeniyle ilgili sektör şirketlerinden kaynaklanmakta olup, söz konusu bakiyenin önemli bölümünü ödenen tazminat giderleri oluşturmaktadır (30.06.2020: 3.291.297 TL). Grubun 336.679 TL tutarındaki harç, vergi, resim ve fon giderleri cari dönem "Diğer" grubu içerisinde yer alan diğer gider kalemleridir. Bunun yanı sıra, Türkiye İş Bankası A.Ş. Mensupları Emekli Sandığı Vakfı'nın 31.12.2020 tarihi itibarıyla gerçekleştirilmiş bulunan aktüeryal değerlemesine ilişkin esaslar çerçevesinde oluşması muhtemel teknik açık dikkate alınarak, cari dönemde 456.000 TL tutarında gider sonuç hesaplarıyla ilişkilendirilmiştir.

f. Sürdürülen faaliyetler ile durdurulan faaliyetler vergi karşılığına ilişkin açıklamalar:

Grubun 30.06.2021 tarihi itibarıyla sürdürülen faaliyetlerine ilişkin toplam 237.780 TL tutarındaki vergi karşılığı, 857.828 TL tutarındaki cari vergi karşılığı ile 620.048 TL tutarındaki ertelenmiş vergi gelirinden oluşmaktadır. Grubun durdurulan faaliyeti bulunmamaktadır.

g. Net dönem kar ve zararına ilişkin açıklamalar:

g.1. Olağan faaliyetlerden kaynaklanan gelir ve giderler: Grubun 01.01.2021 – 30.06.2021 dönemindeki performansının anlaşılması için özel açıklama yapılmasını gerektirecek bir husus bulunmamaktadır.

g.2. Muhasebe tahminlerindeki değişikliklerin cari ve gelecek dönem kar/zararlarına etkisi: Açıklama yapılmasını gerektirecek herhangi bir husus bulunmamaktadır.

g.3. Gelir Tablosundaki “Alınan Ücret ve Komisyonlar” altında yer alan “Diğer” kalemi, kartlı ödeme işlemleri, sermaye piyasası işlemleri ve sigorta-reasürans işlemleri başta olmak üzere muhtelif işlemlerden alınan ücret ve komisyonlardan oluşmaktadır.

g.4. Azınlık paylarına ait kar/zarar:

	Cari Dönem	Önceki Dönem
Azınlık Paylarına Ait Kar/Zarar	728.877	448.028

ğ. Diğer gelir tablosu kalemlerine ilişkin açıklamalar:

Diğer kalemler gelir tablosu toplamının % 10'unu aşmamaktadır.

V. Grubun Dahil Olduğu Risk Grubuna İlişkin Açıklama ve Dipnotlar

a. Grubun dahil olduğu risk grubuna ilişkin işlemlerin hacmi, dönem sonunda sonuçlanmamış kredi ve mevduat işlemleri, döneme ilişkin gelir ve giderler:

a.1. Grubun dahil olduğu risk grubuna kullandırılan kredilere ilişkin bilgiler:

Cari Dönem:

Grubun Dahil Olduğu Risk Grubu	İştirak, Bağlı Ortaklık ve Birlikte Kontrol Edilen Ortaklıklar (İş Ortaklıkları)		Grubun Doğrudan ve Dolaylı Ortakları		Risk Grubuna Dahil Olan Diğer Gerçek ve Tüzel Kişiler	
	Nakdi	G.Nakdi	Nakdi	G.Nakdi	Nakdi	G.Nakdi
Krediler						
Dönem Başı Bakiyesi	2.857.404	9.877.588			1.232.269	495.030
Dönem Sonu Bakiyesi	2.402.025	11.550.012			948.801	488.732
Alınan Faiz ve Komisyon Gelirleri	198.276	1.091			53.562	1.259

Önceki Dönem:

Grubun Dahil Olduğu Risk Grubu	İştirak, Bağlı Ortaklık ve Birlikte Kontrol Edilen Ortaklıklar (İş Ortaklıkları)		Grubun Doğrudan ve Dolaylı Ortakları		Risk Grubuna Dahil Olan Diğer Gerçek ve Tüzel Kişiler	
	Nakdi	G.Nakdi	Nakdi	G.Nakdi	Nakdi	G.Nakdi
Krediler						
Dönem Başı Bakiyesi	218	5.999.538			2.963.240	884.605
Dönem Sonu Bakiyesi	2.857.404	9.877.588			1.232.269	495.030
Alınan Faiz ve Komisyon Gelirleri		165			171.862	1.747

a.2. Grubun dahil olduğu risk grubuna ait mevduata ilişkin bilgiler:

Cari Dönem:

Grubun Dahil Olduğu Risk Grubu	İştirak, Bağlı Ortaklık ve Birlikte Kontrol Edilen Ortaklıklar (İş Ortaklıkları)		Grubun Doğrudan ve Dolaylı Ortakları		Risk Grubuna Dahil Olan Diğer Gerçek ve Tüzel Kişiler	
	Cari Dönem		Cari Dönem		Cari Dönem	
Mevduat						
Dönem Başı Bakiyesi		7.520.649		157.226		1.153.201
Dönem Sonu Bakiyesi		8.653.872		252.784		1.696.721
Mevduat Faiz Gideri		54.351		12.904		22.579

Önceki Dönem:

Grubun Dahil Olduğu Risk Grubu	İştirak, Bağlı Ortaklık ve Birlikte Kontrol Edilen Ortaklıklar (İş Ortaklıkları)		Grubun Doğrudan ve Dolaylı Ortakları		Risk Grubuna Dahil Olan Diğer Gerçek ve Tüzel Kişiler	
	Önceki Dönem		Önceki Dönem		Önceki Dönem	
Mevduat						
Dönem Başı Bakiyesi		932.049		8.896		7.802.825
Dönem Sonu Bakiyesi		7.520.649		157.226		1.153.201
Mevduat Faiz Gideri		13.761		1.564		54.461

a.3. Grubun dahil olduğu risk grubu ile yaptığı vadeli işlemler ile opsiyon ile benzeri diğer sözleşmelere ilişkin bilgiler:

Grubun Dahil Olduğu Risk Grubu	İştirak, Bağlı Ortaklık ve Birlikte Kontrol Edilen Ortaklıklar (İş Ortaklıkları)		Grubun Doğrudan ve Dolaylı Ortakları		Risk Grubuna Dahil Olan Diğer Gerçek ve Tüzel Kişiler	
	Cari Dönem	Önceki Dönem	Cari Dönem	Önceki Dönem	Cari Dönem	Önceki Dönem
Gerçeğe Uygun Değer Farkı Kar veya Zarara Yansıtılan İşlemler						
Dönem Başı						
Dönem Sonu	65.228				1.211	
Toplam Kar / Zarar	1.840				-265	3
Riskten Korunma Amaçlı İşlemler						
Dönem Başı						
Dönem Sonu						
Toplam Kar / Zarar						

b. Grubun dahil olduğu risk grubu ile ilgili olarak:

Bankacılık Düzenleme ve Denetim Kurulu'nun ilgili kararı gereği, detaylarına Beşinci Bölüm I.b.3 ve I.1 no.lu dipnotlarda yer verilen özel amaçlı şirket ile söz konusu şirketin iştirak ettiği Türk Telekom A.Ş., Banka risk grubuna dahil edilmemiştir.

b.1. Taraflar arasında bir işlem olup olmadığına bakılmaksızın Grubun dahil olduğu risk grubunda yer alan ve Grubun kontrolündeki kuruluşlarla ilişkileri:

Söz konusu kuruluşlara Bankacılık Kanunu hükümleri çerçevesinde her türlü bankacılık hizmeti verilmektedir.

b.2. İlişkinin yapısının yanında, yapılan işlemin türü, tutarı ve toplam işlem hacmine olan oranı, başlıca kalemlerin tutarı ve tüm kalemlere olan oranı, fiyatlandırma politikası ve diğer unsurlar:

Yapılan işlemler ağırlıklı olarak kredi ve mevduat işlemlerinden oluşmaktadır. Risk grubu kapsamındaki kuruluşlara kullanılan nakdi kredilerin toplam nakdi kredilere oranı % 0,77; toplam aktiflere oranı % 0,42; risk grubu kapsamındaki kuruluşların mevduatının toplam mevduata oranı % 2,46; toplam pasiflere oranı % 1,32'dir. İşlemlerde karşılaştırılabilir fiyat yöntemi uygulanmaktadır.

b.3. Gayrimenkul ve diğer varlıkların alım satımı, hizmet alımı satımı, acente sözleşmeleri, finansal kiralama sözleşmeleri, araştırma ve geliştirme sonucu elde edilen bilgilerin aktarımı, lisans anlaşmaları, finansman (krediler ve nakit veya aynı sermaye destekleri dahil), garantiler ve teminatlar ile yönetim sözleşmeleri:

Ana Ortaklık Banka'nın şubeleri, Anadolu Anonim Türk Sigorta Şirketi ile Anadolu Hayat Emeklilik A.Ş.'nin acentesi konumundadır. Ayrıca Banka, şubeleri aracılığıyla, İş Yatırım Menkul Değerler A.Ş. lehine emir iletimine aracılık ve İş Portföy Yönetimi A.Ş.'nin acentelik faaliyetlerini yürütmektedir. Anadolu Hayat Emeklilik A.Ş.'nin kurucusu olduğu yatırım fonlarından 30 adedinin yönetimi ise İş Portföy Yönetimi A.Ş. tarafından yapılmaktadır. Menkul alımları, gerektiğinde Banka'nın iştiraki İş Finansal Kiralama A.Ş. aracılığıyla leasing yoluyla yapılabilmektedir.

Risk grubu firmaların nakdi ve gayri nakdi kredi ihtiyaçları, talepleri halinde Bankacılık Kanunu'ndaki sınırlamalar ve geçerli piyasa koşulları dikkate alınarak karşılanmaktadır.

c. Kilit yönetici personele (yönetim organı üyeleri ve üst düzey yöneticiler) sağlanan faydalar:

Grubun kilit yönetici personele cari dönemde sağladığı faydalar 101.268 TL'dir (30.06.2020: 81.732 TL).

VI. Bilanço Sonrası Hususlara İlişkin Açıklama ve Dipnotlar

Banka, Yönetim Kurulu'nun borçlanma aracı ihracına ilişkin 08.10.2020 tarihli kararı kapsamında, 30.06.2021 tarihi sonrasında 485.343 bin TL nominal değerli finansman bonusu ihracı gerçekleştirmiştir.

Türkiye Sınai Kalkınma Bankası A.Ş. 08.07.2021 tarihinde, 55 milyon USD ve 116 milyon EURO olmak üzere toplam yaklaşık 192 milyon USD tutarında sendikasyon kredisi temin etmiştir. Sürdürülebilirlik kriterlerine bağlanan 367 gün vadeli kredinin faiz oranı yıllık 175 baz puan, yenilenme oranı ise %130 olmuştur.

ALTINCI BÖLÜM: DİĞER AÇIKLAMALAR

I. Grubun Derecelendirme Kuruluşlarından Aldığı Kredi Notları ve Bunlara İlişkin Açıklamalar

Türkiye İş Bankası A.Ş.

	Not	Görünüm (*)
MOODY'S		
Uzun Vadeli Yabancı Para Mevduat Notu	B3	Negatif
Uzun Vadeli Türk Parası Mevduat Notu	B3	Negatif
Uzun Vadeli Yabancı Teminatsız Borçlanma Notu	B3	Negatif
Kısa Vadeli Yabancı Para Mevduat Notu	NP	-
Kısa Vadeli Türk Parası Mevduat Notu	NP	-
FITCH RATINGS		
Uzun Vadeli Yabancı Para Kredi Notu	B+	Negatif
Uzun Vadeli Türk Parası Kredi Notu	B+	Durağan
Kısa Vadeli Yabancı Para Kredi Notu	B	-
Kısa Vadeli Türk Parası Kredi Notu	B	-
Uzun Vadeli Ulusal Kredi Notu	A+ (tur)	Durağan
Finansal Kapasite Notu	b+	-
Destek Notu	5	-
STANDARD & POOR'S		
Uzun Vadeli Kredi Notu	B+	Durağan
Kısa Vadeli Kredi Notu	B	-
Uzun Vadeli Ulusal Notu	trA+	-
Kısa Vadeli Ulusal Notu	trA-1	-

Banka'nın kredi notlarının/görünümlerinin en son güncellendiği tarihlere aşağıda yer verilmiştir:

Moody's: 10.12.2020, Fitch Ratings: 04.05.2021, Standard & Poor's: 16.02.2021

İş Finansal Kiralama A.Ş.

	Not	Görünüm (*)
FITCH RATINGS		
Uzun Vadeli Yabancı Para İhraççı Notu	B+	Negatif
Uzun Vadeli Türk Parası İhraççı Notu	B+	Durağan
Kısa Vadeli Yabancı Para İhraççı Notu	B	-
Kısa Vadeli Türk Parası İhraççı Notu	B	-
Uzun Vadeli Ulusal Kredi Notu	A+(tur)	Durağan
Destek Notu	4	-

İş Finansal Kiralama A.Ş.’nin kredi notlarının/görünümlerinin en son güncellendiği tarihe aşağıda yer verilmiştir:

Fitch Ratings: 10.05.2021

Türkiye Sınai Kalkınma Bankası A.Ş.

	Not	Görünüm (*)
MOODY’S		
Temel Kredi Değerlendirme Notu	caa1	-
Uzun Vadeli Yabancı Para İhraççı Notu	B3	Negatif
Kısa Vadeli Yabancı Para İhraççı Notu	NP	-
Uzun Vadeli Türk Parası İhraççı Notu	B3	Negatif
Kısa Vadeli Türk Parası İhraççı Notu	NP	-
Uzun Vadeli Öncelikli Teminatsız Borç Notu Yabancı Para	B3	Negatif
Yabancı Para GMTN Program Notu	(P)B3	-
FITCH RATINGS		
Uzun Vadeli Yabancı Para İhraççı Notu	B+	Negatif
Uzun Vadeli Türk Parası İhraççı Notu	BB-	Durağan
Kısa Vadeli Yabancı Para İhraççı Notu	B	-
Kısa Vadeli Türk Parası İhraççı Notu	B	-
Uzun Vadeli Ulusal Not	AA(tur)	Durağan
Destek Notu	4	-
Destek Notu Tabanı	B	-
Sermaye Benzeri Borç Notu	B-	-
Finansal Kapasite Notu	b+	-

TSKB’nin kredi notlarının/görünümlerinin en son güncellendiği tarihlere aşağıda yer verilmiştir:

Moody's: 18.06.2021, Fitch Ratings: 18.05.2021

(*) Görünüm:

“Durağan” mevcut notun kısa vadede değişmeyeceğini, “pozitif” mevcut notun yukarı çekilme ihtimalinin yüksek olduğunu, “negatif” ise mevcut notun aşağı çekilme ihtimalinin yüksek olduğunu göstermektedir.

YEDİNCİ BÖLÜM: SINIRLI DENETİM RAPORUNA İLİŞKİN AÇIKLAMALAR

I. Sınırlı Denetim Raporuna İlişkin Açıklamalar

Ana Ortaklık Banka'nın ve finansal kuruluşlarının kamuya açıklanacak 30.06.2021 tarihli konsolide finansal tabloları ve dipnotları Güney Bağımsız Denetim ve Serbest Muhasebeci Mali Müşavirlik A.Ş. (a member firm of Ernst&Young Global Limited) tarafından sınırlı denetime tabi tutulmuş ve 10.08.2021 tarihli sınırlı denetim raporu bu raporun giriş kısmında sunulmuştur.

II. Bağımsız Denetçi Tarafından Hazırlanan Açıklama ve Dipnotlar

Grubun faaliyetiyle ilgili olan, ancak yukarıdaki bölümlerde belirtilmeyen önemli bir husus ve gerekli görülen açıklama ve dipnot bulunmamaktadır.

SEKİZİNCİ BÖLÜM: ARA DÖNEM FAALİYET RAPORU

Bu bölümde yer verilen tutarlar tam TL cinsinden ifade edilmiştir.

I. Genel Bilgiler

1. Türkiye İş Bankası A.Ş. Hakkında Özet Bilgi:

26.08.1924 tarihinde Büyük Önder Mustafa Kemal Atatürk tarafından kurulan Türkiye İş Bankası A.Ş., kuruluşundan bugüne kadar geçen 96 yıllık sürede ülkemizin sanayi ve ticaret başta olmak üzere birçok alanda gelişmesinde çeşitli roller üstlenmiş ve önemli katkılarda bulunmuştur. Ülkemizin en büyük özel bankası olan Türkiye İş Bankası A.Ş., 1204 adet yurt içi ve yurt dışı şubesi, dönem sonu itibarıyla 6.522 adet Bankamatik'ten oluşan yaygın ATM ağı, internet bankacılığı, telefon bankacılığı, mobil bankacılık uygulamaları ve çağrı merkezi ile müşterilerine en hızlı şekilde bankacılık hizmetlerine erişme ve çok geniş bir yelpazede hem Banka'nın hem de iştiraklerinin sunduğu finansal ürünlerden ihtiyaçlarına uygun olanları seçme imkanı sağlamaktadır.

2. Sermaye ve Ortaklık Yapısı:

Ödenmiş sermayesi 4,5 milyar TL olan Banka'nın kayıtlı sermaye tavanı 10 milyar TL'dir.

30.06.2021 tarihi itibarıyla Banka hisse senetlerinin % 37,08'ine Türkiye İş Bankası A.Ş. Mensupları Munzam Sosyal Güvenlik ve Yardımlaşma Sandığı Vakfı, % 28,09'una Cumhuriyet Halk Partisi (Atatürk Hisseleri) sahiptir. Banka hisselerinin % 34,83'lük bölümü halka açıktır.

3. Şube ve Personel Bilgileri:

30.06.2021 itibarıyla Banka'nın toplam şube sayısı 1.204, toplam personel sayısı ise 23.111'dir. 1.204 şubenin 1.182'si yurt içi, 22'si ise yurt dışı şubedir. Yurt dışı şubelerin 15'i Kuzey Kıbrıs Türk Cumhuriyeti'nde, 2'si İngiltere'nin Londra, 2'si Kosova'nın Priştine ve Prizren, 2'si Irak'ın Erbil ve Bağdat, 1'i de Bahreyn'in Manama şehirlerinde faaliyet göstermektedir. Bunun yanı sıra; Çin'de ve Mısır'da temsilcilikleri bulunan Banka'nın bağlı ortaklıkları İşbank AG Almanya'da 9, Hollanda'da 1 şube ile; JSC İşbank Rusya'da 1 şube ve 2 temsilcilik ofisi ile; JSC Isbank Georgia ise Gürcistan'da 2 şube ile faaliyetlerini sürdürmektedir.

4. Yönetim Kurulu Başkan ve Üyeleri:

Adı Soyadı	Görevi ve Sorumluluk Alanı
Adnan Bali	Yönetim Kurulu, Ücretlendirme Komitesi, Risk Komitesi ve Sürdürülebilirlik Komitesi Başkanı, Kredi Komitesi Üyesi
Yusuf Ziya Toprak	Yönetim Kurulu Başkan Vekili, Denetim Komitesi, KKTC İç Sistemler Komitesi ve Operasyonel Risk Komitesi Başkanı, Risk Komitesi Üyesi ve Kredi Komitesi Yedek Üyesi
Hakan Aran	Genel Müdür ve Yönetim Kurulu Üyesi, Kredi Komitesi, İnsan Kaynakları Komitesi ve Bilgi Sistemleri Strateji Komitesi Başkanı, Risk Komitesi Doğal Üyesi, Operasyonel Risk Komitesi Üyesi ve İcra Kurulu Başkanı
Feray Demir	Üye, Kredi Komitesi, Ücretlendirme Komitesi, Kurumsal Yönetim Komitesi, Kurumsal Sosyal Sorumluluk Komitesi ve Sürdürülebilirlik Komitesi Üyesi
Ersin Önder Çiftçiöğlü	Üye, Kurumsal Yönetim Komitesi Başkanı, Denetim Komitesi, KKTC İç Sistemler Komitesi ve Sürdürülebilirlik Komitesi Üyesi
Fazlı Bulut	Üye, Kurumsal Sosyal Sorumluluk Komitesi Üyesi ve Kredi Komitesi Yedek Üyesi
Durmuş Özbek	Üye, Kurumsal Sosyal Sorumluluk Komitesi Üyesi
Recep Hakan Özyıldız	Üye
Mustafa Rıdvan Selçuk	Üye
Ahmet Gökhan Sungur	Üye
Sadrettin Yurtsever	Üye, Kurumsal Yönetim Komitesi ve Kurumsal Sosyal Sorumluluk Komitesi Üyesi

5. Denetim Komitesi:

Adı Soyadı	Görevi
Yusuf Ziya Toprak	Başkan
Ersin Önder Çiftçiöğlü	Üye

6. Genel Müdür ve Yardımcıları:

Adı Soyadı	Görevi ve Sorumluluk Alanı
Hakan Aran	Genel Müdür ve Yönetim Kurulu Üyesi, Kredi Komitesi, İnsan Kaynakları Komitesi ve Bilgi Sistemleri Strateji Komitesi Başkanı, Risk Komitesi Doğal Üyesi, Operasyonel Risk Komitesi Üyesi ve İcra Kurulu Başkanı
Yalçın Sezen	Bireysel Bankacılık Pazarlama, Satış ve Ürün, Bireysel Krediler, Özel Bankacılık Pazarlama ve Satış, Kurumsal Sosyal Sorumluluk Komitesi ve Sürdürülebilirlik Komitesi Üyesi
Senar Akkuş	İştirakler, Kurumsal Sosyal Sorumluluk Komitesi Üyesi
Murat Bilgiç	Kurumsal Krediler, Ticari Krediler ve Perakende Krediler Tahsisi, Proje Finansmanı, Risk Komitesi ve Sürdürülebilirlik Komitesi Üyesi
Nevzat Burak Seyrek	Kurumsal ve Ticari Bankacılık Pazarlama, Ticari Bankacılık Satış, Sınır Ötesi Bankacılık, Serbest Bölge Şubeleri, Sürdürülebilirlik Komitesi Üyesi
Şahismail Şimşek	KOBİ ve İşletme Bankacılığı Pazarlama ve Satış, Tarım Bankacılığı Pazarlama, Ticari Bankacılık Ürün, Sürdürülebilirlik Komitesi Üyesi
Ebru Özşuca	Hazine, İktisadi Araştırmalar, Sermaye Piyasaları, Risk Komitesi Üyesi
Gamze Yalçın	Finansal Yönetim, Finansal Kuruluşlar, Yatırımcı İlişkileri ve Sürdürülebilirlik, Yönetim Raporlaması ve İç Muhasebe, Bilgi Sistemleri Strateji Komitesi, Risk Komitesi ve Sürdürülebilirlik Komitesi Üyesi
H. Cahit Çınar	Hukuk İşleri ve Yasal Takip, Hukuk Müşavirliği, Ticari ve Kurumsal Krediler ile Perakende Krediler Takip, Krediler İzleme, Krediler Portföy Yönetimi
Ozan Gürsoy	İnsan Kaynakları Yönetimi, Strateji ve Kurumsal Performans Yönetimi, Yetenek Yönetimi, Operasyonel Risk Komitesi ve Sürdürülebilirlik Komitesi Üyesi
Sezgin Yılmaz	Bankacılık Temel Operasyonları, Destek Hizmetleri, Dış İşlemler ve Ticari Kredi Operasyonları, İnşaat ve Gayrimenkul Yönetimi, Satın Alma, Operasyonel Risk Komitesi ve Sürdürülebilirlik Komitesi Üyesi
Serkan Uğraş Kaygalak	Ödeme Sistemleri Ekosistem, Ürün ve Operasyonları
Sabri Gökmenler	Bilgi Teknolojileri, Veri Yönetimi, Operasyonel Risk Komitesi ve Bilgi Sistemleri Strateji Komitesi Üyesi
Sezgin Lüle	Tüketici İlişkileri Koordinasyon Görevlisi, Çevik Yönetim, Dijital Bankacılık, Kurumsal Mimari, Müşteri İlişkileri, Operasyonel Risk Komitesi ve Bilgi Sistemleri Strateji Komitesi Üyesi

II. Türkiye Ekonomisi ve Bankacılık Sektörüne Genel Bakış

Türkiye ekonomisi koronavirüs salgınının etkilerinin devam ettiği 2021 yılının birinci çeyreğinde güçlü iç talebin yanı sıra yatırım ve net ihracat kalemlerinin katkısıyla %7 oranında güçlü bir büyüme sergilemiştir. Yılın ikinci çeyreğine ilişkin öncü göstergeler de ekonomik aktivitedeki toparlanmanın ilk çeyreğe göre yavaşlaşa da devam ettiğine işaret etmektedir. Özellikle 2020 yılının ikinci çeyreğinde ekonominin yıllık bazda %10,3 daralmasının oluşturduğu düşük baz etkisi, 2021 yılının ikinci çeyreğinde yıllık bazda güçlü bir büyümeyi mümkün kılmaktadır.

Ocak-Mayıs 2021 döneminde cari açık 12,7 milyar USD olmuştur. 12 aylık kümülatif verilere göre de cari açık Mayıs sonu itibarıyla 31,9 milyar USD düzeyinde gerçekleşmiştir. Geçici veriler, ihracattaki güçlü artışın Haziran ayında da cari dengeyi olumlu yönde etkilediğine işaret etmektedir.

2021 yılının ilk yarısında vergi gelirlerindeki kayda değer toparlanmanın etkisiyle merkezi yönetim bütçe performansı, pandemi ile mücadele kapsamında vergi ertelemelerinin ön planda olduğu geçen yılın aynı dönemine kıyasla iyileşme kaydetmiştir. Bu dönemde bütçe gelirleri yıllık bazda %38,5 oranında yükselirken, bütçe harcamaları %17,4 oranında artmıştır. Böylece, 2021 yılının ilk yarısında bütçe açığı geçtiğimiz yılın aynı dönemine kıyasla %70,3 oranında daralarak 32,5 milyar TL olmuştur.

Salgının etkilerini hafifletmek üzere alınan destekleyici tedbirlerin etkisiyle genişleyen iç talep, küresel ölçekte emtia fiyatlarında gözlenen hızlı yükselişler, yurt içi finansal piyasalarda artan oynaklık ve önceki dönemlere kıyasla daha güçlü olan kur geçişkenliği etkisi enflasyon üzerinde yukarı yönlü baskı oluşturmaktadır. Haziran 2021 itibarıyla Yİ-ÜFE artışı yıllık bazda %42,89'a yükselirken, TÜFE enflasyonu %17,53 düzeyine çıkmıştır.

Bankacılık Düzenleme ve Denetleme Kurumu'nun yayımladığı Haftalık Bülten verilerine göre, bankalar mevduatı dahil TP mevduat hacmi 25 Haziran 2021 itibarıyla 2020 yılının aynı dönemine kıyasla %13,5 artarak 1.791 milyar TL olmuştur. USD bazında YP mevduat hacmi de bu dönemde %10,5'lik yükselişle 261 milyar USD'ye ulaşmıştır. Böylece, 25 Haziran 2021 itibarıyla toplam mevduat hacmi geçen senenin aynı dönemine göre %27,2 oranında artarak 4.055 milyar TL olmuştur. Kur etkisinden arındırıldığında, toplam mevduat hacmindeki yıllık artış bu dönem itibarıyla %12 düzeyinde gerçekleşmiştir. 25 Haziran 2021 itibarıyla TP mevduat hacmi 2020 sonuna göre ise %10,4 genişlerken, aynı dönemde USD bazında YP mevduat hacmi %3 civarında daralmıştır.

Kredi hacmindeki genişleme yılın ikinci çeyreğinde sıkı para politikasının sürdürülmesiyle ivme kaybetmeye devam etmiştir. Mali kesime kullanılan krediler dahil TP kredi hacmi 25 Haziran 2021 itibarıyla geçen yılın aynı dönemine kıyasla %17,1 oranında artarak 2.472 milyar TL'ye yükselmiştir. USD bazında YP kredi hacmi ise aynı dönemde %0,3 azalarak 172,8 milyar USD'ye gerilemiştir. Böylece, toplam kredi hacmi 25 Haziran 2021 itibarıyla yıllık bazda %20,6 oranında genişleyerek 3.972 milyar TL düzeyinde gerçekleşmiştir. Kur etkisinden arındırılmış verilere göre de toplam kredi hacminin bu dönemde %10,8 düzeyinde genişlediği görülmektedir. 25 Haziran 2021 itibarıyla 2020 sonuna kıyasla TP kredi hacmi %4,3, USD bazında YP kredi hacmi de yaklaşık %1 ile sınırlı oranda genişlemiştir.

III. Banka Hakkında Finansal Bilgiler ve Değerlendirmeler

1. Döneme İlişkin Özet Finansal Veriler:

AKTİF KALEMLER (Bin TL)	30.06.2021	31.12.2020
Nakit Değerler	11.191.877	9.504.086
Bankalar ve Para Piyasalarından Alacaklar (1)	113.470.353	87.017.464
Menkul Değerler	136.047.174	128.082.066
Krediler (2)	447.828.083	403.934.870
Diğer	95.251.538	89.613.777
Aktif Toplamı	803.789.025	718.152.263
PASİF KALEMLER (Bin TL)	30.06.2021	31.12.2020
Mevduat	431.239.076	381.693.393
Alınan Krediler ve Para Piyasalarına Borçlar	127.280.825	103.587.535
İhraç Edilen Menkul Kıymetler	40.548.643	39.499.306
Sermaye Benzeri Krediler	28.180.303	24.426.121
Özkaynaklar	78.114.144	74.861.720
Diğer	98.426.034	94.084.188
Pasif Toplamı	803.789.025	718.152.263
GELİR VE GİDER KALEMLERİ (Bin TL)	30.06.2021	30.06.2020
Faiz Gelirleri	30.066.695	22.669.412
Faiz Giderleri	14.740.237	9.127.652
Net Faiz Geliri	15.326.458	13.541.760
Ticari Kar/Zarar	-3.264.754	-289.198
Net Ücret ve Komisyon Gelirleri	2.947.640	2.214.770
Diğer Gelirler	7.449.922	5.617.469
Faaliyet Gelirleri Toplamı	22.459.266	21.084.801
Diğer Faaliyet Giderleri (3)	12.883.569	10.318.260
Beklenen Zarar Karşılıkları ve Diğer Karşılık Giderleri	6.007.740	6.630.522
Özkaynak Yöntemi Uygulanan Ortaklıklardan Kar/Zarar	1.477.196	390.167
VERGİ ÖNCESİ KAR/ZARAR	5.045.153	4.526.186
Vergi Karşılığı	237.780	980.745
NET DÖNEM KARI/ZARARI	4.807.373	3.545.441
GÖSTERGE RASYOLAR	30.06.2021	31.12.2020
Faiz Getirili Aktifler / Aktif Toplamı	86,8%	86,2%
Krediler / Aktif Toplamı (2)	55,7%	56,2%
Bireysel Krediler / Toplam Krediler (2)	20,8%	21,4%
Takipteki Krediler Oranı	4,8%	5,4%
Vadesiz Mevduat / Toplam Mevduat	41,6%	41,2%
Sermaye Yeterliliği Standart Oranı	16,1%	17,0%
Ortalama Aktif Karlılığı (4)	1,2%	1,2%
Ortalama Özkaynak Karlılığı (4)	12,2%	11,2%
	30.06.2021	30.06.2020
Faaliyet Giderleri / Faaliyet Gelirleri (3) (5)	46,9%	39,5%

(1) Merkez Bankası ve Zorunlu Karşılık hesaplarını da içermektedir.

(2) Kiralama İşlemlerinden Alacaklar ve Faktoring Alacakları dahil, Donuk Alacaklar ve Gerçeğe Uygun Değer Farkı Kar Zarara Yansıtılan Finansal Varlıklar'da sınıflandırılan krediler hariçtir.

(3) Personel giderlerine "Diğer Faaliyet Giderleri" içerisinde yer verilmiştir.

(4) Hesaplamalar çeyrek dönem bakiyeleri üzerinden yapılmıştır.

(5) Hesaplamalar Faaliyet Gelir/Giderlerindeki Sigorta Teknik Gelir/Gider bakiyeleri netleştirilerek yapılmıştır.

2. Yönetim Kurulu Başkanı'nın Döneme İlişkin Değerlendirmeleri:

2021 yılının ilk yarısı sona ererken, dünya genelinde günlük COVID-19 vaka sayılarında aşağı yönlü bir trend olduğu ve yüksek aşılama performansı sergileyen ülkelerde kısıtlayıcı önlemlerin gevşetildiği gözlemlenmiştir. Virüsün mutasyonlarının salgının gidişatını ne şekilde etkileyeceğine dair belirsizlikler bulunmakla birlikte, genel itibarıyla COVID-19 aşılama hız kazanılması ve aşılama büyük bir bölümünün mevcut mutasyonlara karşı da etkili olduğu yönündeki açıklamaların endişeleri hafiflettiği gözlemlenmiştir. OECD ve Dünya Bankası, 2021 ve 2022 yılları için küresel ekonomik büyüme tahminlerini yukarı yönlü revize etmişlerdir. Bununla beraber, OECD yayımladığı raporda, ekonomik toparlanmada aşılama uygulamalarındaki artışın önemli bir yeri olduğunu vurgulayarak, dünya nüfusunun çoğunluğu aşılama sürecine küresel ekonomide güven ortamının tam olarak sağlanamayacağını ifade etmiştir.

Aşılama uygulamalarında en çok ilerleme kaydeden ülkelerden biri olan Amerika Birleşik Devletleri'nde, ekonomik aktiviteye ilişkin göstergeler hızlı toparlanmaya işaret etmektedir. Haziran ayında ülkede imalat ve hizmetler PMI verileri yüksek seyrini muhafaza ederken, tüketici enflasyonu da yıllık bazda %5,4 seviyesine çıkarak yükselişini sürdürmüştür. ABD Merkez Bankası da (FED), Haziran ayı toplantısında piyasaların beklentilerine paralel olarak politika faizini %0,25 bandında tutmaya devam etmiş ve 2021 yılına ilişkin kişisel tüketim harcamaları (PCE) enflasyonu ve büyüme beklentilerini yükselterek sırasıyla %3,4 ve %7 seviyelerine çekmiştir. Bununla birlikte toplantının ardından yapılan açıklamada, yakın gelecekte faiz artışının henüz gündemde yer almadığı ve FED tarafından yapılan varlık alımları azaltılmadan önce piyasaların tepkisini sınırlandırmak için gerekli iletişimin sağlanacağı ifade edilmiştir.

Euro Bölgesi'ne bakıldığında, açıklanan makroekonomik verilerin ABD ile paralel olarak yukarı yönlü seyrettiği ve iktisadi iyileşmenin devam ettiği görülmektedir. Haziran ayında Bölge'de imalat PMI verisi 63,4, hizmetler PMI verisi ise 58,3 ile beklentilerin sınırlı da olsa üzerinde açıklanmıştır. Diğer taraftan, Mayıs ayında tüketici fiyatlarındaki yıllık artış oranı 2018'den bu yana en yüksek seviye olan %2, Haziran ayında da %1,9 düzeyinde gerçekleşmiştir. Avrupa Merkez Bankası da (ECB), Euro Alanı'ndaki söz konusu ekonomik toparlanmayı göz önüne alarak, 2021 ve 2022 yılları için büyüme ve enflasyon tahminlerini yukarı çekmiştir. Öte yandan ECB'nin Haziran'da yapılan toplantısında faiz oranlarında bir revizyon yapılmaması ve 1,85 trilyon Euro büyüklüğündeki Pandemi Acil Varlık Alım Programı kapsamında yapılan alımların yılın ilk aylarına kıyasla hızlanmış olması, Bölge'de ekonomik faaliyetin daha da artacağı görüşünü ön plana çıkarmıştır.

Ülkemizde Nisan ayında COVID-19 vaka sayılarında artış gözlenmesi sonrasında alınan kısıtlama önlemlerinin de etkisiyle Mayıs ayında imalat PMI verisi 49,3 değeri ile bir yıl aradan sonra ilk defa 50 eşik değer altına gerilemiştir. Diğer taraftan, aşılama uygulamasının hız kazanmasıyla birlikte, özellikle Haziran ayından itibaren ekonomide hareketliliğin artmaya başladığı gözlemlenmiştir. Nitekim, güven endekslerinin yükselişe geçtiği Haziran'da imalat PMI endeksinin de 51,3 seviyesine çıktığı görülmüştür. Ticaret Bakanlığı'nın açıkladığı öncü dış ticaret verilerine göre ise, ihracat hacmi, ülkemizce yoğun ihracat yapılan bölgelerde de ekonomik iyileşmenin başlamasının etkisiyle, Haziran'da yıllık bazda %46,9 oranında genişleyerek 19,8 milyar USD olarak gerçekleşmiştir. Öte yandan, uzun süredir yükselişte olan enflasyondaki söz konusu trendin devam etmesi olumsuz bir durum olarak ön plana çıkmaktadır.

İş Bankası, yılın geride bıraktığımız yarısında da, iş yapma disiplini ve ihtiyatlı yaklaşımı ile istikrarlı bir şekilde büyümeye devam etmiştir. Ekonomide iyileşme beklentilerinin arttığı önümüzdeki dönemde de İş Bankası, misyonu çerçevesinde, gerek hane halkına gerek reel kesime sağladığı finansman desteğini kaliteli hizmet anlayışı ile kesintisiz sürdürerek, milli ekonomiye katkı sunmaya her zaman olduğu gibi devam edecektir.

Saygılarımla,

Adnan Bali
Yönetim Kurulu Başkanı

3. Genel Müdür'ün Döneme İlişkin Değerlendirmeleri:

COVID-19 salgınıyla yeniden şekillenen ekonomik aktivitelerin etkisiyle, müşterilerinin ihtiyaçlarını etkin bir şekilde karşılamaya devam eden İş Bankası, yılın ikinci çeyreğinde de sorunsuz büyüme politikasını kararlılıkla sürdürmüş, konsolide aktif büyüklüğünü 2020 yıl sonuna göre %11,9 oranında artışla 803,8 milyar TL'ye yükselterek Türkiye'nin en büyük özel bankası olma konumunu pekiştirmiştir. Buna paralel olarak Banka, "Brand Finance"ın yayımladığı "Brand Finance Turkey 100 – 2021" raporunda, Türkiye'nin en güçlü markaları sıralamasında ilk sırada yer almıştır.

Ülke ekonomisinin COVID-19 salgınının olumsuz etkilerini önemli ölçüde ortadan kaldırmaya çalıştığı ve ekonomik toparlanmanın ivmelendiği bu dönemde İş Bankası, ülke ekonomisine katma değer sağlayan iktisadi paydaşlara finansman desteğini tereddüt etmeden sürdürmüştür. Türkiye'nin büyüme modelini üretime ve ihracata dayalı bir yapıya dönüştürme hedefi doğrultusunda kaynaklarını ve deneyimlerini kullanmaya özen gösteren Banka, ihracat kredilerinde ikinci çeyrekte %10 düzeyinde artış sağlamıştır. Bu kapsamda, Haziran ayı sonu itibarıyla Banka'nın konsolide nakdi kredi hacmi 470,2 milyar TL, konsolide gayrinakdi kredi hacmi 153,1 milyar TL seviyesinde şekillenmiş; ekonomiye sağlanan toplam kaynak tutarı ise konsolide bazda 623,3 milyar TL düzeyinde gerçekleşmiştir.

Yüz yıla yakın süredir hizmet vermenin getirdiği güven ile mudilerin teveccühünü kazanan İş Bankası'nın toplam konsolide mevduat hacmi Haziran 2021 dönemi itibarıyla 431,2 milyar TL düzeyinde gerçekleşmiştir. Konsolide TP mevduat hacmi 2020 yıl sonuna göre %18,0 oranında (24,0 milyar TL) artışla 157,3 milyar TL seviyesine yükselen Banka'nın konsolide TP vadesiz mevduatının toplam TL mevduatı içindeki payı ise %28,0 olarak şekillenmiştir. Konsolide YP mevduatının toplam mevduatı içindeki payı 2020 yılı sonundaki %65,1 seviyesinden %63,5 seviyesine gerilemiştir. Bunlara ek olarak, Banka'nın konsolide TP ticari mevduatı 2020 yılı sonuna kıyasla %15,8 oranında (5,7 milyar TL) artışla 41,6 milyar TL'ye yükselmiştir.

Fon kaynaklarını çeşitlendirmek ve vadesini uzatmak amacıyla etkin politika izleyen İş Bankası, 2021 yılının ilk altı ayında yurt içi piyasalarda toplam 4,2 milyar TL, yurt dışı piyasalarda ise 13 milyon ABD Doları tutarında menkul kıymet ihracı gerçekleştirmiştir. İlave olarak, Banka bu dönemde 544,7 milyon Euro ve 300 milyon ABD Doları tutarında, 367 gün vadeli sendikasyon kredisi anlaşması imzalamıştır. Bahse konu krediye 18 ülkeden 38 banka katılım sağlamış olup, alınan yüksek talep sayesinde katılımcı banka sayısını ve toplam kredi tutarını artıran İş Bankası, uluslararası piyasalarda kendisine olduğu kadar ülkemizin bankacılık sektörüne olan güveni de bir kez daha teyit etmiştir. Çevresel ve sosyal nitelikli sürdürülebilirlik performans hedef kriterleri üzerinden yapılandırılan ve bu kriterlere ulaşılması durumunda kredinin maliyetinde iyileşme sağlayacak nitelikteki bu işlem, 1986 yılından bu yana sendikasyon kredisi süreçlerini aktif biçimde yürüten İş Bankası'nın sürdürülebilirlik bağlantılı ilk sendikasyon kredisi olarak bu dönem hayata geçirilmiştir.

Sürdürülebilirlik çalışmaları kapsamında, çevreci finansman ekosistemini genişletmeye devam eden İş Bankası, bu çerçevede hizmete sunduğu elektrikli ve hibrit araçların finansmanında avantajlı koşulların uygulandığı "Çevreci Taşıt Kredisi"ne benzer şekilde, "yeşil bina"lardaki işyeri alımlarının finanse edilmesi için de yeni bir ürün geliştirerek "Çevreci İşyeri Kredi Kampanyası"nı uygulamaya almıştır.

Dijitalleşmenin sağladığı hızlı ve etkin iş yapma imkanlarını, ticari hayatın gelişmesi, kolaylaştırılması için yeni ürün ve hizmetlere uyarlayan ve müşterilerinin hizmetine sunan İş Bankası, faaliyetlerini artan bir şekilde dijital kanallardan yürütmeye devam etmektedir. Bu çerçevede, dijital kanallardan açılan vadeli TL mevduat hesaplarının bakiyesi yıl sonuna göre %31 oranında (6 milyar TL) artmıştır. Yakın zamanda hizmete sunulan Dijital Tedarikçi Finansmanı uygulaması ile tedarikçi müşterilerimizin faturaya dayalı vadeli alacakları dijital ortamda iskonto edilerek acil finansman ihtiyaçlarının hızlı bir şekilde giderilmesi olanağı sağlanmaya başlanmıştır. İlaveten, Banka, e-ticaret alanındaki yetkinliklerini yeni bir ekosisteme dönüştürmek adına, bazı fonksiyonları bünyesinden ayırıştırarak, iştiraki olan Topkapı Danışmanlık Elektronik Hizmetler Pazarlama ve Ticaret A.Ş.'ye devretmiş ve bu şekilde "Pazarama" uygulamasını hayata geçirmiştir. Müşterilerin tek uygulama üzerinden hem ürün ve hizmet satın alabileceği, hem de bu işlemleri kolaylaştıran ödeme ve finansman imkanlarına başka bir uygulamaya gerek kalmadan ulaşabileceği "Pazarama" ile müşterilere finansal hizmetler ve e-ticaretin tek bir platform üzerinden ve bir arada sunulması amaçlanmıştır. Tüm bunlara ek olarak Banka, uluslararası "Marco Polo" platformu üzerinden Almanya ve Türkiye arasındaki bir dış ticaret işlemini gerçekleştirmiş olup, böylelikle blockchain teknolojisi kullanarak dış ticarete aracılık eden ve dış ticarete ödeme garantisi veren ilk Türk bankası olmuştur.

Kurumsal kültürünün yanı sıra geleceği büyüyen yenilikçi anlayışla, faaliyetlerini çalışanlarına, hissedarlarına ve müşterilerine değer yaratma gayesinden taviz vermeden yürüten İş Bankası, cari yılın ikinci çeyreğinde 2,5 milyar TL düzeyinde konsolide net kar elde etmiştir. Yılın ilk yarısı itibarıyla sermaye yeterliliği rasyosu konsolide bazda %16,1 seviyesinde gerçekleşen Banka'nın konsolide özkaynak büyüklüğü ise 78,1 milyar TL düzeyindedir.

Yüzünü geleceğe dönerek 97. yaşını kutlamaya hazırlanırken sektördeki öncü ve güçlü konumunu muhafaza eden İş Bankası, önümüzdeki dönemlerde de tüm faaliyetlerinde ülke ekonomisine destek olma amacını gözeterek sağlıklı büyüme politikalarını sürdürecektir.

Saygılarımla,

Hakan Aran
Genel Müdür

4. Konsolide Finansal Durum ve Performansa İlişkin Değerlendirme:

Yılın ikinci çeyreğinde İş Bankası'nın konsolide nakdi kredileri (takipteki krediler hariç) 447,8 milyar TL, konsolide gayrinakdi kredileri 153,1 milyar TL düzeyinde gerçekleşirken; ticari nitelikli kredilerin nakdi krediler içerisindeki payı %79,2 olarak gerçekleşmiştir. Aynı dönemde, Banka'nın takipteki krediler rasyosu ise konsolide bazda %4,8 seviyesindedir. Yıl sonuna göre %13,0 oranında artarak 431,2 milyar TL düzeyine ulaşan konsolide mevduat kalemi, %53,7 ile kaynak yapısında önemli yer tutmaya devam etmiştir. Aynı dönemde, Banka'nın vadesiz mevduatının toplam mevduat içindeki payı konsolide bazda %41,6 olarak gerçekleşmiştir. Konsolide ihraç edilen menkul kıymetler kalemi ise 40,5 milyar TL seviyesinde gerçekleşmiştir. Dönem sonu itibarıyla, konsolide aktif büyüklüğü 803,8 milyar TL, konsolide özkaynakları ise 78,1 milyar TL seviyesine ulaşan İş Bankası'nın karı konsolide bazda 4,8 milyar TL, konsolide sermaye yeterlilik oranı ise %16,07 olarak belirlenmiştir.

5. 2021 Yılına İlişkin Beklentiler:

Ekonomi ve bankacılık sektörünün yıl içerisindeki genel görünümü dikkate alınarak, 08.01.2021 tarihli özel durum açıklamasında duyurulan Banka'nın 2021 yıl sonu beklentilerinde aşağıdaki tabloda yer verilen güncellemeler yapılmıştır.

İş Bankası 2021 Yıl Sonu Beklentileri	Önceki	Güncellenen
Net Kredi Riski Maliyeti (*)	< 250 baz puan	< 150 baz puan
Net Ücret ve Komisyon Gelirleri Artışı	~ %15	~ Orta %20'li seviyeler
Net Faiz Marjı (SWAP maliyetine göre düzeltilmiş)	%3,6 - 3,8	~ 50 baz puan azalış

(1) (Beklenen zarar karşılıkları - Çözülen karşılıklar) / Ortalama canlı krediler

IV. Yönetim Kurulu Toplantılarına İlişkin Bilgiler

Yılın ilk altı aylık döneminde 7 kez Yönetim Kurulu toplantısı yapılmıştır. Toplantı yapılarak ya da toplantı yapılmadan her bir üyenin dosyayı inceleyip imzalaması suretiyle yapılan çalışmalarla, kredi tahsisi için 103, kredi ile ilgili diğer konular için 57 adet olmak üzere toplam 160 adet dosya ile ilgili inceleme yapılarak 113 adet kredi kararı, kredi dışı konularla ilgili olarak da 183 dosya incelenerek 183 adet karar alınmış olup, toplantılarda alınanlar dahil olmak üzere toplam karar sayısı 414 adet olmuştur.

V. İç Sistemler Kapsamındaki Komitelerin Faaliyetlerine İlişkin Bilgiler

1. Denetim Komitesi:

İki üyeden oluşan Denetim Komitesine Yönetim Kurulu Başkan Vekili Sayın Yusuf Ziya Toprak başkanlık etmektedir. Komite'nin diğer üyesi Yönetim Kurulu Üyesi Sayın Ersin Önder Çiftçioğlu'dur. Komite'de, İcra'da görevli olmayan yöneticilerin ve bağımsız üyelerin oranı %100'dür.

Yılın ilk altı aylık döneminde Denetim Komitesi, 31 defa toplanarak 51 adet karar almıştır.

2. Risk Komitesi:

Banka'nın konsolide ve konsolide olmayan bazda izleyeceği risk yönetimi strateji ve politikalarının hazırlanması, Yönetim Kurulu'nun onayına sunulması ve uygulamaların izlenmesi için faaliyette bulunan Risk Komitesi'nin üyelerine aşağıda yer verilmiştir:

- Yönetim Kurulu ve Risk Komitesi Başkanı: Adnan Bali
- Yönetim Kurulu Başkan Vekili: Yusuf Ziya Toprak
- Genel Müdür ve Kredi Komitesi Başkanı: Hakan Aran
- Genel Müdür Yardımcısı: Gamze Yalçın
- Genel Müdür Yardımcısı ve Aktif Pasif Yönetimi Komitesi Başkanı: Ebru Özşuca
- Genel Müdür Yardımcısı: Murat Bilgiç

- Kurumsal Uyum Bölüm Müdürü: Süleyman H. Özcan
- Risk Yönetimi Bölümü Müdürü: Hürdoğan Irmak

Banka'nın mali ve mali olmayan iştiraklerini kapsayacak şekilde, konsolide olarak da toplanarak grup risk politikalarının oluşturulmasına katkı sağlayan Risk Komitesi'nin konsolide bazda yapılan çalışmalarına;

- İştirakler Bölümü Müdürü: Hansu Uçar

tarafından da iştirak edilmektedir.

Komite'de, İcra'da görevli olmayan yöneticilerin oranı %50, bağımsız üyelerin oranı ise %12,5'tir.

Risk Komitesi'nin 2021 yılının ilk altı aylık döneminde gerçekleştirdiği toplantılarda, Banka ve Konsolide Risk Politikaları kapsamındaki iştiraklerinin risk yönetimi çalışmaları değerlendirilmiş, Komite'ye sunulan risk yönetimi raporları incelenmiş ve risk yönetimi sistem ve süreçleri ile ilgili kararlar alınmıştır.

3. Kuzey Kıbrıs Türk Cumhuriyeti (KKTC) İç Sistemler Komitesi:

İki üyeden oluşan Komitenin Başkanı Yönetim Kurulu Başkan Vekili Sayın Yusuf Ziya Toprak olup, diğer üyesi, Yönetim Kurulu Üyesi Sayın Ersin Önder Çiftçioğlu'dur. Komite'de, İcra'da görevli olmayan yöneticilerin ve bağımsız üyelerin oranı %100'dür.

Komite, Banka'nın KKTC Şubeleri'nin faaliyetlerine yönelik olarak tesis ettiği iç sistemlerin etkinliğini ve yeterliliğini, bu sistemler ile muhasebe ve raporlama sistemlerinin yasa ve ilgili düzenlemeler çerçevesinde işleyişini ve üretilen bilgilerin bütünlüğünü gözetmek, bağımsız denetim kuruluşları ve diğer bankacılık faaliyetleri ile doğrudan ilgili olarak hizmet alınan kuruluşların Yönetim Kurulu tarafından seçilmesinde gerekli ön değerlendirmeleri yapmak, Yönetim Kurulu tarafından seçilen ve sözleşme imzalanan bu kuruluşların faaliyetlerini düzenli olarak izlemek ve eşgüdümünü sağlamakla görevli ve sorumludur.

Yılın ilk altı aylık döneminde KKTC İç Sistemler Komitesi, 4 defa toplanarak, 4 adet karar almıştır.

4. Operasyonel Risk Komitesi:

Yönetim Kurulu'nun 30.04.2020 tarih, 43790 sayılı kararıyla oluşturulan Operasyonel Risk Komitesi, Banka'nın maruz kalabileceği operasyonel risklerin yönetimine yönelik strateji ve politikaların belirlenmesi, operasyonel risk yönetimi çerçevesinin geliştirilmesi ve operasyonel risklere ilişkin yönetim modelinin güçlendirilmesi amacıyla faaliyette bulunmaktadır. Yıl içerisinde asgari iki kez toplanmak üzere kurulan Komite'de Yönetim Kurulu Başkan Vekili Sayın Yusuf Ziya Toprak komite başkanı olarak; Genel Müdür Sayın Hakan Aran, Genel Müdür Yardımcıları Sayın Ozan Gürsoy, Sayın Sezgin Yılmaz, Sayın Sabri Gökmenler ve Sayın Sezgin Lüle'nin yanı sıra, Sayın Ertuğrul Senem, Sayın Süleyman H. Özcan, Sayın H. Umut Togay, Sayın Hürdoğan Irmak ve Sayın Burcu Nasuhoğlu komite üyeleri olarak yer almaktadırlar. Komite'de, İcra'da görevli olmayan yöneticilerin oranı %45, bağımsız üyelerin oranı ise %9'dur.

Komite, Risk Komitesi ile iş birliği içerisinde çalışır ve faaliyet sonuçlarını Denetim Komitesi aracılığıyla Yönetim Kurulu'na raporlar.

Yılın ilk altı aylık döneminde Operasyonel Risk Komitesi; tüm üyelerin katılımıyla 1 kez toplanmış ve 3 adet karar alınmıştır.

5. Sürdürülebilirlik Komitesi:

Sürdürülebilirlik Komitesi Banka'nın sürdürülebilirlik stratejisi ve politikalarını hazırlayarak Yönetim Kurulu'nun onayına sunmak, sürdürülebilirlik hedefleri ile aksiyon planlarını belirleyerek uygulanması için Banka içinde koordinasyon sağlamak, sürdürülebilirlik bağlantılı konuların stratejik iş planlarına yansımaları gözetmek, metrik ve hedeflerin gelişimini takip etmek ve benzeri konulara ilişkin görevleri yerine getirmek amacıyla faaliyette bulunmaktadır. Komite'de Yönetim Kurulu Başkanı Sayın Adnan Bali komite başkanı olarak; Yönetim Kurulu Üyeleri Sayın Feray Demir ve Sayın Ersin Önder Çiftçioğlu, Genel Müdür Yardımcıları Sayın Yalçın Sezen, Sayın Murat Bilgiç, Sayın N. Burak Seyrek, Sayın Şahismail Şimşek, Sayın Gamze Yalçın, Sayın Ozan Gürsoy ve Sayın Sezgin Yılmaz'ın yanı sıra, Sayın Suat E. Sözen, Sayın Hürdoğan Irmak ve Sayın Neşe Gülden Sözdinler komite üyeleri olarak yer almaktadır.

Komite'de, İcra'da görevli olmayan yöneticilerin oranı %31, bağımsız üyelerin oranı ise %8'dir.

Yılın ilk altı aylık döneminde Sürdürülebilirlik Komitesi, 3 defa toplanarak 3 adet karar almıştır.

VI. Kredi Komitesi Faaliyetlerine İlişkin Bilgiler

Yönetim Kurulu'nun 1 Nisan 2021 tarih, 44435 sayılı kararı ile yeniden oluşturulan Kredi Komitesi'nde daimi üye ve Komite Başkanı olan Genel Müdür Sayın Hakan Aran'ın yanı sıra Yönetim Kurulu Başkanı Sayın Adnan Bali ve Yönetim Kurulu Üyesi Sayın Feray Demir görev yapmaktadır. Yönetim Kurulu Başkan Vekili Sayın Yusuf Ziya Toprak ile Yönetim Kurulu Üyesi Sayın Fazlı Bulut ise yedek üyelerdir. Komite'de, İcra'da görevli olmayan yöneticilerin oranı %80, bağımsız üyelerin oranı ise %20'dir.

Yılın ilk altı aylık döneminde Kredi Komitesi, yetkisindeki 49 adet dosyayı incelemek suretiyle 37 adet karar almıştır.

VII. Kredi Revizyon Komitesi Faaliyetlerine İlişkin Bilgiler

Yönetim Kurulu'na bağlı komitelerden biri olan Kredi Revizyon Komitesi, Yönetim Kurulu'nun 31.07.2012 tarih ve 38485 sayılı kararı ile yürürlüğe konulan Kredi Riski Politikasının Limitlerin Revizyonu maddesi uyarınca, yılsonlarında ticari nitelikli kredi portföyünün gözden geçirilerek kredi müşterileri ile ilişkilerin değerlendirilmesi ve söz konusu kişi ve kuruluşlar açısından izleyen yılda dikkate alınacak limitlerin belirlenmesi esas çerçevesinde görev yapmak üzere her yıl yeniden oluşturulmaktadır. Bu kapsamda Yönetim Kurulu'nun 21.12.2020 tarih ve 44157 sayılı kararıyla, Kredi Revizyon Komitesi 2021 yılı faaliyetlerini gerçekleştirmek üzere, ilgili dönemdeki Yönetim Kurulu Başkanı Sayın Füsün Tümsavaş, Yönetim Kurulu Başkan Vekili Sayın Yusuf Ziya Toprak, Yönetim Kurulu Üyeleri Sayın Feray Demir, Sayın Ersin Önder Çiftçioğlu ve Sayın Sadrettin Yurtsever'den oluşacak şekilde belirlenmiştir. Kredi Revizyon Komitesi, Yönetim Kurulu ve Kredi Komitesi yetkisindeki belirli firma ve gruplar ile ilgili incelemelerini 05.03.2021 tarihinde tamamlamıştır. Komite'de çalışmaların yürütüldüğü dönem itibarıyla, İcra'da görevli olmayan yöneticilerin oranı %100, bağımsız üyelerin oranı ise %40'tır.

VIII. Kurumsal Sosyal Sorumluluk Komitesi Faaliyetlerine İlişkin Bilgiler

Yönetim Kurulu'nun 1 Nisan 2020 tarih, 43758 sayılı kararı ile Kurumsal Sosyal Sorumluluk Komitesi üyeliklerine; Yönetim Kurulu Üyeleri Sayın Feray Demir, Sayın Fazlı Bulut, Sayın Durmuş Öztekin ve Sayın Sadrettin Yurtsever'in seçilmeleri uygun bulunmuştur. Genel Müdür Yardımcıları Sayın Yalçın Sezen ve Sayın Senar Akkuş, Kurumsal İletişim Koordinatörü ve Genel Sekreter Sayın Suat E. Sözen ile Kurumsal İletişim Bölüm Müdürü Sayın Gül Meltem Atılğan'ın üyelikleri devam etmektedir. Komite'de, İcra'da görevli olmayan yöneticilerin oranı %50 olup bağımsız üye bulunmamaktadır.

Komite mevcut faaliyetlerle ilgili gelişmeleri, iş birliği koşullarını, Banka'ya iletilen talep ve proje önerilerini değerlendirmiş, sonuçları izlemiştir.

Kurumsal Sosyal Sorumluluk Komitesi, yılın ilk altı aylık döneminde 3 defa toplanmıştır. Komite bu dönemde 3 adet olumlu karar almıştır.

IX. Kurumsal Yönetim Komitesi Faaliyetlerine İlişkin Bilgiler

Yönetim Kurulununun 01 Nisan 2021 tarih, 44438 sayılı kararı ile yeniden oluşturulan Komite'nin Başkanı Yönetim Kurulu Üyesi Sayın Ersin Önder Çiftçioğlu olup, diğer üyeleri Yönetim Kurulu Üyeleri Sayın Feray Demir ve Sayın Sadrettin Yurtsever ile Yatırımcı İlişkileri Bölümü Bölüm Müdürü Sayın Neşe Gülden Sözdinler'dir. Komite'de, İcra'da görevli olmayan yöneticilerin oranı %75, bağımsız üyelerin oranı ise %25'tir.

Komite, Banka'nın kurumsal yönetim ilkelerine uyumunu izlemek, bu konuda iyileştirme çalışmalarında bulunmak, Yönetim Kurulu'na önerilerde bulunmak, ilgili mevzuat ile Kurumsal Yönetim Komitesi ve Aday Gösterme Komitesi için öngörülmüş olan görevleri yerine getirmekle sorumludur.

Yılın ilk altı aylık döneminde Kurumsal Yönetim Komitesi 2 defa toplanarak, 2 adet karar almıştır.

X. Ücretlendirme Komitesi Faaliyetlerine İlişkin Bilgiler

Bankamız ücretlendirme uygulamalarının Yönetim Kurulu adına izlenmesi ve denetlenmesi ile ilgili görev ve faaliyetleri yürütmek üzere kurulan Ücretlendirme Komitesi iki üyeden oluşmakta olup Yönetim Kurulu'nun 01 Nisan 2021 tarih, 44437 sayılı kararı ile yeniden oluşturulan Komite'nin Başkanı Yönetim Kurulu Başkanı Sayın Adnan Bali, Komite Üyesi Yönetim Kurulu Üyesi Sayın Feray Demir'dir. Komite'de, İcra'da görevli olmayan yöneticilerin oranı %100 olup bağımsız üye bulunmamaktadır.

30 Haziran 2021 Tarihli Konsolide Finansal Rapor

Ücretlendirme Komitesi, altı aylık dönemleri aşmamak kaydıyla yılda en az iki defa toplanır ve icra ettiği faaliyetlerin sonuçlarını ve önemli gördüğü diğer hususlara ilişkin görüşlerini Yönetim Kurulu'na bildirir.

Ücretlendirme Komitesi; Kurumsal Yönetim İlkelerine uyum kapsamında, Yönetim Kurulu adına ücret yönetimine ilişkin uygulamaların izlenmesi ve denetlenmesinden; ücretlerin, Banka'nın etik değerleri, iç dengeleri ve stratejik hedefleri ile uyumlu olmasından; ücretlendirme politikası ve uygulamalarının risk yönetimi çerçevesinde değerlendirilmesinden; ücretlendirme politikasının gözden geçirilip ihtiyaçlar doğrultusunda belirlenen önerilerin Yönetim Kurulu'na sunulmasından ve yürürlükteki ilgili mevzuat hükümleriyle belirlenen diğer sorumlulukları ile Yönetim Kurulu tarafından bu çerçevede verilen görevlerin yerine getirilmesinden sorumludur.

Yılın ilk altı aylık döneminde Ücretlendirme Komitesi 4 defa toplanmış ve 7 adet karar almıştır.

XI. Risk Grubu ile Yapılan İşlemlere İlişkin Bilgiler

İş Bankası Risk Grubu'na dahil firmalara yönelik her türlü finansal hizmet, üçüncü taraflara uygulanan aynı prosedür ve politika çerçevesinde sağlanmaktadır. Risk Yönetimi Bölümü, Banka Risk Grubu bünyesindeki firmalara tahsis edilen kredi ve ödünç verme işlemlerini analiz ederek bu işlemlerin yasal limitler içerisinde kalıp kalmadığını izlemektedir.

2021 yılının ilk altı aylık döneminde grup firmalarına kullanılan krediler, yasal risk limitleri içerisinde yer almaktadır. Grup firmaları ile çoğunlukla kredi ve mevduat işlemleri gerçekleştirilmiştir. Risk grubuna tahsis edilen nakdi kredilerin toplam nakdi kredilere oranı (takipteki krediler hariç) konsolide bazda % 0,77, risk grubuna ait mevduatın toplam mevduata oranı ise konsolide bazda % 2,46 seviyesindedir.

XII. Kar Dağıtımına İlişkin Bilgiler

Banka'nın Olağan Genel Kurul Toplantısı 31.03.2021 tarihinde yapılmıştır. Olağan Genel Kurul Toplantısı'nda 2020 yılı faaliyetlerinden elde edilen 6.810.917 bin TL tutarındaki net dönem karına;

- hesap döneminde elden çıkarılan taşınmazlara ilişkin olarak ilgili muhasebe standardı çerçevesinde geçmiş yıllar karı hesabında izlenen 6.262 bin TL tutarındaki satış karının eklenmesi,
- bu suretle oluşan 6.817.179 bin TL tutarındaki dağıtım esas bilanço karının, 17.066 bin TL'si sermayeye eklenecek gayrimenkul satış karlarından, 135.000 bin TL'si ise girişim sermayesi fonu olarak ayrılan tutardan oluşan toplam 152.066 bin TL'sinin özel yedek akçe olarak ayrılması,

sonucu oluşan 6.665.113 bin TL'lik dağıtım esas tutarın;

- 681.088 bin TL'sinin A, B ve C grubu paylara nakden,
- 4 bin TL'sinin kurucu hisselerine nakden,
- 134.324 bin TL'sinin çalışanlara nakit temettü olarak

dağıtılmasına,

- 5.849.697 bin TL'sinin ise yasal ve olağanüstü yedek akçe olarak ayrılmasına

karar verilmiştir. 31.03.2021 tarihinde 6.001.763 bin TL'nin yedek akçeler hesabına aktarımı, Banka'nın kendi iktisap ettiği paylar dışında kalan hisselerine 02.04.2021 tarihinden itibaren de nakit temettü dağıtımını gerçekleştirmiştir.

XIII. Konsolidasyon Esaslarına ve Konsolidasyona Dahil Şirketlere İlişkin Bilgiler

Konsolide finansal tabloların hazırlanmasında, 08.11.2006 tarih ve 26340 sayılı Resmi Gazete'de yayımlanan "Bankaların Konsolide Finansal Tablolarının Düzenlenmesine İlişkin Tebliğ"de belirtilen usul ve esaslara uygun hareket edilmektedir.

Bu kapsamda, Ana Ortaklık Banka ile kredi kuruluşu veya finansal kuruluş niteliğindeki bağlı ortaklıkları; Anadolu Anonim Türk Sigorta Şirketi, Anadolu Hayat Emeklilik A.Ş., Efes Varlık Yönetim A.Ş., İş Faktoring A.Ş., İş Finansal Kiralama A.Ş., İş Gayrimenkul Yatırım Ortaklığı A.Ş., İş Girişim Sermayesi Yatırım Ortaklığı A.Ş., İş Portföy Yönetimi A.Ş., İş Yatırım Menkul Değerler A.Ş., İş Yatırım Ortaklığı A.Ş., İşbank AG, JSC İşbank, JSC Isbank Georgia, Maxis Investments Ltd., Maxis Girişim Sermayesi Portföy Yönetimi A.Ş., Milli Reasürans T.A.Ş., Moka Ödeme Kuruluşu A.Ş., TSKB Gayrimenkul Yatırım Ortaklığı A.Ş.,

Türkiye Sınai Kalkınma Bankası A.Ş., Yatırım Finansman Menkul Değerler A.Ş. ve Yatırım Varlık Kiralama A.Ş. ile yapılandırılmış işletme niteliğindeki TIB Diversified Payment Rights Finance Company “tam konsolidasyon yöntemine” göre konsolide finansal tablolara dahil edilmişlerdir. Ana Ortaklık Banka’nın kredi kuruluşu niteliğindeki iştiraki Arap-Türk Bankası A.Ş. ise konsolide finansal tablolarda “öz kaynak yöntemine” göre muhasebeleştirilmiştir.

01.04.2021 - 30.06.2021 döneminde, Efes Varlık Yönetim A.Ş. tamamı nakden karşılanmak üzere sermayesini 70 milyon TL’den 130 milyon TL’ye yükseltmiştir.

XIV. 01.04.2021 - 30.06.2021 Dönemine İlişkin Ek Bilgiler

Banka Yönetim Kurulu’nun borçlanma aracı ihracına ilişkin 08.10.2020 tarihli kararı kapsamında 01.04.2021 - 30.06.2021 tarihleri arasında, 1.810.638 bin TL nominal değerli finansman bonusu ihracı gerçekleştirilmiştir.

Konsolidasyona dahil edilen şirketlerden; Yatırım Finansman Menkul Değerler A.Ş. 250.000 bin TL, İş Faktoring A.Ş. 731.230 bin TL, İş Finansal Kiralama A.Ş. 971.890 bin TL, İş Gayrimenkul Yatırım Ortaklığı A.Ş. 467.750 bin TL, İş Yatırım Menkul Değerler A.Ş. 191.370 bin TL nominal değerli finansman bonusu ihracı gerçekleştirmiştir.