

**Rapor tarihi:** 9 Mart 2022  
**Rapor sayısı:** BD: 2022-9

# **ARSAN TEKSTİL TİCARET VE SANAYİ ANONİM ŞİRKETİ VE BAĞLI ORTAKLIKLARI**

**1 Ocak – 31 Aralık 2021 hesap dönemine ait bağımsız denetimden  
geçmiş konsolide finansal tablolar**

<b>İÇİNDEKİLER</b>	<b>SAYFA</b>
Bağımsız denetçi raporu.....	2-8
Konsolide finansal durum tablosu.....	9-10
Konsolide kar veya zarar ve diğer kapsamlı gelir tablosu.....	11
Konsolide özkaynak değişim tablosu.....	12
Konsolide nakit akış tablosu .....	13
Konsolide finansal tablolara ilişkin dipnotlar .....	14-69

**KONSOLİDE FİNANSAL TABLOLAR HAKKINDA  
BAĞIMSIZ DENETÇİ RAPORU**

**Arsan Tekstil Ticaret ve Sanayi Anonim Şirketi Genel Kurulu'na**

**Konsolide Finansal Tablolara İlişkin Rapor**

*Görüş*

Arsan Tekstil Ticaret ve Sanayi Anonim Şirketi ("Ana Ortaklık") ve Bağlı Ortaklıkları'nın (hep birlikte "Grup" olarak anılacaktır) 31 Aralık 2021 tarihli konsolide finansal durum tablosu ile aynı tarihte sona eren hesap dönemine ait; konsolide kar veya zarar ve diğer kapsamlı gelir tablosu, konsolide özkaynak değişim tablosu ve konsolide nakit akış tablosu ile önemli muhasebe politikalarının özeti de dahil olmak üzere konsolide finansal tablo dipnotlarından oluşan konsolide finansal tablolarını denetlemiş bulunuyoruz.

Görüşümüze göre, ilişikteki konsolide finansal tablolar, Grup'un 31 Aralık 2021 tarihi itibarıyla konsolide finansal durumunu ve aynı tarihte sona eren hesap dönemine ait konsolide finansal performansını ve konsolide nakit akışlarını, Türkiye Finansal Raporlama Standartlarına ("TFRS'lere") uygun olarak tüm önemli yönleriyle gerçeğe uygun bir biçimde sunmaktadır.

*Görüşün Dayanağı*

Yaptığımız bağımsız denetim, Sermaye Piyasası Kurulu ("SPK") tarafından yayımlanan bağımsız denetim standartlarına ve Kamu Gözetimi, Muhasebe ve Denetim Standartları Kurumu ("KGK") tarafından yayımlanan Türkiye Denetim Standartlarının bir parçası olan Bağımsız Denetim Standartlarına ("BDS'lere") uygun olarak yürütülmüştür. Bu Standartlar kapsamındaki sorumluluklarımız, raporumuzun Bağımsız Denetçinin Konsolide finansal tabloların Bağımsız Denetimine İlişkin Sorumlulukları bölümünde ayrıntılı bir şekilde açıklanmıştır. KGK tarafından yayımlanan Bağımsız Denetçiler için Etik Kurallar ("Etik Kurallar") ile konsolide finansal tabloların bağımsız denetimiyle ilgili mevzuatta yer alan etik hükümlere uygun olarak Grup'tan bağımsız olduğumuzu beyan ederiz. Etik Kurallar ve mevzuat kapsamındaki etiğe ilişkin diğer sorumluluklar da tarafımızca yerine getirilmiştir. Bağımsız denetim sırasında elde ettiğimiz bağımsız denetim kanıtlarının, görüşümüzün oluşturulması için yeterli ve uygun bir dayanak oluşturduğuna inanıyoruz.

*Kilit Denetim Konuları*

Kilit denetim konuları, mesleki muhakememize göre cari döneme ait konsolide finansal tabloların bağımsız denetiminde en çok önem arz eden konulardır. Kilit denetim konuları, bir bütün olarak konsolide finansal tabloların bağımsız denetimi çerçevesinde ve konsolide finansal tablolara ilişkin görüşümüzün oluşturulmasında ele alınmış olup, bu konular hakkında ayrı bir görüş bildirmiyoruz.



*Kilit Denetim Konuları (devamı)*

<i>Yatırım amaçlı gayrimenkullerin gerçeğe uygun değer testleri</i>	<i>Kilit denetim konusu için uygulanan denetim prosedürleri</i>
<p>31 Aralık 2021 tarihi itibarıyla, Grup'un aktifinde önemli bir paya sahip olan 288.082.666 TL değerindeki yatırım amaçlı gayrimenkulleri ticari ünitelerden oluşmakta olup, not 2.10 ve not 13 de detaylı olarak açıklanmıştır.</p> <p>Yatırım amaçlı gayrimenkullerin gerçeğe uygun değeri, gayrimenkullerin niteliği, konumu ve gelecekte beklenen kira gelirlerine bağlıdır ve varsayımlara dayanır. Denetim çalışmaları esnasında benzer veya ikame niteliğindeki gayrimenkullerin satışı ve ilişkili pazar verileri kullanılarak yapılan değerlendirmelerdeki belirsizlikler göz önünde bulundurulmuştur. İlgili varsayımlardaki ufak değişikliklerin gayrimenkullerin gerçeğe uygun değer tespiti sırasında büyük değişimlere yol açabileceği için kilit denetim konusu olarak ele alınmıştır.</p> <p>Grup 31 Aralık 2021 tarihinde yatırım amaçlı gayrimenkullerinin gerçeğe uygun değerinin tespitlerine yönelik değerlendirme çalışmalarını bağımsız değerlendirme kuruluşuna yaptırmıştır. Grup tarafından seçilen değerlendirme kuruluşu değerlendirme çalışmalarını Sermaye Piyasası kapsamında gerçekleştirmiştir. Grup gerçeğe uygun değer tespit raporunu 27 Ocak 2022 tarihinde temin etmiştir.</p> <p>Yatırım amaçlı gayrimenkullerin değerlemesinde, mevcut kira sözleşmeleri ve gayrimenkullerin bulunduğu konumdaki emsallerinin m<sup>2</sup> başına kira gelirleri gibi gayrimenkullere özgü güncel bilgiler dikkate alınmaktadır. Daha sonra, değerlendirme sonucuna ulaşabilmek için, mevcut piyasa verileri ve işlemlerine dayanan, aktifleştirme oranları, mevcut piyasa rantı ve büyümesi ile ilgili varsayımlar uygulanmaktadır. Her bir gayrimenkul için uygulanan varsayımlarda, kiracı düzeyine ve karşılaştırılabilir pazar bilgilerine göre gayrimenkulün ayrıntılı özellikleri dikkate alınarak değerlendirme çalışmaları yapılmaktadır.</p>	<p>Denetimimiz sırasında, yatırım amaçlı gayrimenkuller ile ilgili aşağıdaki denetim prosedürleri uygulanmıştır:</p> <p>31 Aralık 2021 tarihi itibarıyla, yatırım amaçlı gayrimenkullere ait değerlendirme raporlarının tamamı okunmuş olup sorumlu değerlendirme uzmanları ile görüşülmüştür. Her bir gayrimenkul ile ilgili değerlendirme yaklaşımının profesyonel değerlendirme standartlarına uygun bilanço tarihi itibarıyla kullanılabilir seviyede olduğu doğrulanmıştır. 31 Aralık 2021 tarihi ile 31 Aralık 2020 tarihleri arasında piyasa koşullarında önemli bir değişiklik olmadığı da, ilgili dönemdeki emsal birim m<sup>2</sup> değerleri, benzer konum ve nitelikteki ünitelerin satış fiyatları ve de kiralanmış yatırım amaçlı gayrimenkullerin doluluk oranlarında önemli bir değişiklik olmaması teyit edilmiştir.</p> <p>Grup, yatırım amaçlı gayrimenkullerini “Emsal Karşılaştırma Yaklaşımı Yöntemi”, “Gelir Yöntemi” ve “Maliyet Yöntemi” ile değerlemektedir. Değerleme raporlarının kontrol aşamasında, her bir yatırım amaçlı gayrimenkulün kendi spesifik özellikleri, coğrafi konumu ve yarattığı nakit akışları göz önünde bulundurularak değerlendirdiği gözlenmiş olup, Grup yönetimi tarafından sorumlu değerlendirme uzmanları üzerinde, değerlendirme raporu sonucunu etkileyebilecek herhangi bir müdahaleye rastlanmamıştır.</p> <p>Değerleme raporlarında bulunan emsal kira bedellerindeki varyans, konut fiyat endeksi değerleri ile karşılaştırılmış ve varyansın makul seviyelerde olduğu gözlemlenmiştir. Ayrıca, değerlendirme raporlarında belirtilmiş olan gayrimenkullerin maliyet bedellerinin doğruluğu faturalar ile, emsal bedellerin doğruluğu ise çeşitli örneklemeler çerçevesinde test edilmiş olup herhangi bir bulguya rastlanmamıştır.</p>



*Kilit Denetim Konuları (devamı)*

<i>Hasılatın finansal tablolara kaydedilmesi</i>	<i>Kilit denetim konusu için uygulanan denetim prosedürleri</i>
<p>Hasılat, yıl içerisinde uygulanan stratejilerin sonuçlarının değerlendirilmesi ve performans takibi açısından en önemli ölçüm kriteridir.</p> <p>Grup'un gelirleri temel olarak iplik, dokuma kumaş ve örgü kumaş üretim ve yurtiçi ve yurtdışı satışlarıdır.</p> <p>Denetim çalışmalarımızda bu konuya Grup'un 31 Aralık 2021 tarihli konsolide finansal tablolarında birden fazla hesaba önemli etkisinin olması, hasılatın muhasebeleştirilmesinde muhasebe standartlarının uygulanmasının karmaşık olması, muhasebeleştirilen hasılat tiplerinin birbirlerinden farklı niteliklerde olması ve yönetim tarafından yapılan bazı tahminleri ve varsayımları içermesi, nedenlerinden dolayı odaklanmış bulunuyoruz Grup'un muhasebe politikalarına ve hasılat tutarlarına ilişkin açıklamalar Dipnot 2.9 ve 21 de yer almaktadır.</p>	<p>Denetimimiz sırasında, hasılatın finansal tablolara kaydedilmesi ile ilgili aşağıdaki denetim prosedürleri uygulanmıştır:</p> <p>Hasılat sürecine ilişkin kontrollerin dizaynı ve uygulanması değerlendirilmiştir. Grup'un satış ve teslimat prosedürleri analiz edilmiştir.</p> <p>Hasılatın muhasebeleştirilmesine yönelik Grup'un muhasebe politikasının uygunluğunun değerlendirilmiştir.</p> <p>Maddi doğrulama prosedürlerinde gelirin faturalanmış ama kazanılmamış olduğu durumların değerlendirilmesine odaklanılmıştır. Grup'un mevcut müşterileri içerisinde riskli ve yüksek hacimli müşteriler belirlenerek, söz konusu tarih aralığında gerçekleşen satışların ilgili bölümlerden satış listeleri temin edilmiş ve popülasyon olarak belirlenmiştir. Bu listelerin tamlığı ve doğruluğunun kontrolü yapılmıştır. Örneklem metoduyla seçilen satışların doğru döneme kaydedilip kaydedilmediğini test etmek için müşteri bazında satış sözleşmelerinin sevkiyat koşulları, sevkiyat ve teslim belgeleri ile satış faturaları karşılaştırılmıştır.</p> <p>Bu kilit denetim konusunu ele almak için denetim prosedürleri tasarlarken hasılatın kaydedilmesine ilişkin Grup yönetiminin uyguladığı muhasebe politikalarının TMS'ye ve ilgili mevzuata uygun olup olmadığı göz önünde bulundurulmuştur. Risk değerlendirme çalışmalarımızda Grup'un hasılatla ilişkin tasarladığı iç kontrol prosedürlerinin etkinliği değerlendirilmiştir. Hesap dönemi içerisinde gerçekleştirilmiş işlemlerden seçilen örneklem üzerinden, işlem bazında hasılatla ilişkin gelir tutarının uygun olarak muhasebeleştirildiğini doğrulamak üzere ilgili destekleyici belgelerle karşılaştırarak test edilmiştir.</p> <p>Hasılat sürecine ilişkin uyguladığımız prosedürlerin neticesinde, hasılatın kaydedilmesi konusunda önemli bir yanlışlık veya hataya rastlanılmamıştır.</p>



*Kilit Denetim Konuları (devamı)*

<i>Maddi duran varlıklarda yeniden değerlendirme</i>	<i>Kilit denetim konusu için uygulanan denetim prosedürleri</i>
<p>Not 2.9 ve 14 'de açıklandığı üzere Grup, maddi duran varlıklar altındaki arsa ve binalarını gerçeğe uygun değer yöntemi ile değerlemektedir. 31 Aralık 2021 tarihi itibarıyla finansal tablolarda gösterilen arsa ve binaların gerçeğe uygun değerine ilişkin detalar Not 14 de açıklanmıştır.</p> <p>Arsa ve binaların Grup'un toplam varlıklarının önemli bir bölümünü oluşturması ve değerlendirme metodlarının önemli tahmin ve varsayımlar içermesi sebebi ile arsa ve binaların cari yıl yeniden değerlendirme hesaplaması tarafımızca kilit denetim konusu olarak değerlendirilmektedir.</p>	<p>Denetimimiz sırasında arsa ve binaların gerçeğe uygun değerinden gösterilmesine ilişkin olarak aşağıdaki denetim prosedürleri uygulanmıştır.</p> <p>Grup yönetimi tarafından görevlendirilen gayrimenkul değerlendirme uzmanlarının yetkinlikleri, lisansları ve bağımsızlıkları değerlendirilmiştir.</p> <p>Yaptığımız denetimde, gayrimenkul değerlendirme uzmanlarına sağlanan verilerin doğruluğu ve uygunluğu kontrol edilmiş olup, arsa ve binalara ait değerlendirme raporlarında değerlendirme uzmanları ve Grup yönetimi tarafından kullanılan değerlendirme metodlarının uygunluğu değerlendirilmiştir.</p> <p>Yıl içerisinde Grup'un arsa ve binalarına yakın bölgede bulunan ve satışı gerçekleşen gayrimenkullerin satış değerlerinin, tahmin edilen ve değerlendirme raporuna baz olan emsal satış değerleri ile tutarlılığı değerlendirilmiştir.</p> <p>Finansal tablolarda yer alan arsa ve binaların değerlerinin değerlendirme uzmanları ve Grup yönetimi tarafından tespit edilen değerler ile tutarlılığı kontrol edilmiştir.</p> <p>Buna ek olarak, Not 14 de yer alan açıklamaların yeterliliği ve uygunluğu TMS 16 kapsamında tarafımızca değerlendirilmiştir.</p>

*Yönetimin ve Üst Yönetimden Sorumlu Olanların Konsolide Finansal Tablolara İlişkin Sorumlulukları*

Grup yönetimi; konsolide finansal tabloların TFRS'lere uygun olarak hazırlanmasından, gerçeğe uygun bir biçimde sunumundan ve hata veya hile kaynaklı önemli yanlışlık içermeyecek şekilde hazırlanması için gerekli gördüğü iç kontrolden sorumludur.

Konsolide finansal tabloları hazırlarken yönetim; Grup'un sürekliliğini devam ettirme kabiliyetinin değerlendirilmesinden, gerektiğinde süreklilikle ilgili hususları açıklamaktan ve Grup'u tasfiye etme ya da ticari faaliyeti sona erdirmeye niyeti ya da mecburiyeti bulunmadığı sürece işletmenin sürekliliği esasını kullanmaktan sorumludur.

Üst yönetimden sorumlu olanlar, Grup'un finansal raporlama sürecinin gözetiminden sorumludur.




*Bağımsız Denetçinin Konsolide Finansal Tabloların Bağımsız Denetimine İlişkin Sorumlulukları*

Bir bağımsız denetimde, biz bağımsız denetçilerin sorumlulukları şunlardır:

Amacımız, bir bütün olarak konsolide finansal tabloların hata veya hile kaynaklı önemli yanlışlık içerip içermediğine ilişkin makul güvence elde etmek ve görüşümüzü içeren bir bağımsız denetçi raporu düzenlemektir. SPK tarafından yayımlanan bağımsız denetim standartlarına ve BDS'lere uygun olarak yürütülen bir bağımsız denetim sonucunda verilen makul güvence; yüksek bir güvence seviyesidir ancak, var olan önemli bir yanlışlığın her zaman tespit edileceğini garanti etmez. Yanlışlıklar hata veya hile kaynaklı olabilir. Yanlışlıkların, tek başına veya toplu olarak, finansal tablo kullanıcılarının bu konsolide tablolara istinaden alacakları ekonomik kararları etkilemesi makul ölçüde bekleniyorsa bu yanlışlıklar önemli olarak kabul edilir.

SPK tarafından yayımlanan bağımsız denetim standartlarına ve BDS'lere uygun olarak yürütülen bağımsız denetimin gereği olarak, bağımsız denetim boyunca mesleki muhakememizi kullanmakta ve mesleki şüpheciliğimizi sürdürmekteyiz. Tarafımızca ayrıca:

- Konsolide finansal tablolardaki hata veya hile kaynaklı “önemli yanlışlık” riskleri belirlenmekte ve değerlendirilmekte; bu risklere karşılık veren denetim prosedürleri tasarlanmakta ve uygulanmakta ve görüşümüze dayanak teşkil edecek yeterli ve uygun denetim kanıtı elde edilmektedir. (Hile; muvazaa, sahtekârlık, kasıtlı ihmal, gerçeğe aykırı beyan veya iç kontrol ihlali fiillerini içerebildiğinden, hile kaynaklı önemli bir yanlışlığı tespit edememe riski, hata kaynaklı önemli bir yanlışlığı tespit edememe riskinden yüksektir).
- Grup'un iç kontrolünün etkinliğine ilişkin bir görüş bildirmek amacıyla değil ama duruma uygun denetim prosedürlerini tasarlamak amacıyla denetimle ilgili iç kontrol değerlendirilmektedir.
- Yönetim tarafından kullanılan muhasebe politikalarının uygunluğu ile yapılan muhasebe tahminlerinin ve ilgili açıklamaların makul olup olmadığı değerlendirilmektedir.
- Elde edilen denetim kanıtlarına dayanarak, Grup'un sürekliliğini devam ettirme kabiliyetine ilişkin ciddi şüphe oluşturabilecek olay veya şartlarla ilgili önemli bir belirsizliğin mevcut olup olmadığı hakkında ve yönetimin işletmenin sürekliliği esasını kullanmasının uygunluğu hakkında sonuca varılmaktadır. Önemli bir belirsizliğin mevcut olduğu sonucuna varmamız hâlinde, raporumuzda, konsolide finansal tablolardaki ilgili açıklamalara dikkat çekmemiz ya da bu açıklamaların yetersiz olması durumunda olumlu görüş dışında bir görüş vermemiz gerekmektedir. Vardığımız sonuçlar, bağımsız denetçi raporu tarihine kadar elde edilen denetim kanıtlarına dayanmaktadır. Bununla birlikte, gelecekteki olay veya şartlar Grup'un sürekliliğini sona erdirebilir.



*Bağımsız Denetçinin Konsolide Finansal Tabloların Bağımsız Denetimine İlişkin Sorumlulukları (Devamı)*

- Konsolide finansal tabloların, açıklamalar dâhil olmak üzere, genel sunumu, yapısı ve içeriği ile bu tabloların, temelini oluşturan işlem ve olayları gerçeğe uygun sunumu sağlayacak şekilde yansıtıp yansıtmadığı değerlendirilmektedir.
- Konsolide finansal tablolar hakkında görüş vermek amacıyla, Grup içerisindeki işletmelere veya faaliyet bölümlerine ilişkin finansal bilgiler hakkında yeterli ve uygun denetim kanıtı elde edilmektedir. Grup denetiminin yönlendirilmesinden, gözetiminden ve yürütülmesinden sorumluyuz. Verdiğimiz denetim görüşünden de tek başımıza sorumluyuz.


Diğer hususların yanı sıra, denetim sırasında tespit ettiğimiz önemli iç kontrol eksiklikleri dâhil olmak üzere, bağımsız denetimin planlanan kapsamı ve zamanlaması ile önemli denetim bulgularını üst yönetimden sorumlu olanlara bildirmekteyiz.

Bağımsızlığa ilişkin etik hükümlere uygunluk sağladığımızı üst yönetimden sorumlu olanlara bildirmiş bulunmaktayız. Ayrıca bağımsızlık üzerinde etkisi olduğu düşünülebilecek tüm ilişkiler ve diğer hususlar ile varsa, ilgili önlemleri üst yönetimden sorumlu olanlara iletmış bulunmaktayız.

Üst yönetimden sorumlu olanlara bildirilen konular arasından, cari döneme ait konsolide finansal tabloların bağımsız denetiminde en çok önem arz eden konuları yani kilit denetim konularını belirlemekteyiz. Mevzuatın konunun kamuya açıklanmasına izin vermediği durumlarda veya konuyu kamuya açıklamanın doğuracağı olumsuz sonuçların, kamuya açıklamanın doğuracağı kamu yararını aşacağı makul şekilde beklendiği oldukça istisnai durumlarda, ilgili hususun bağımsız denetçi raporumuzda bildirilmemesine karar verebiliriz.

*Mevzuattan Kaynaklanan Diğer Yükümlülükler*

6102 sayılı Türk Ticaret Kanunu'nun ("TTK") 402. maddesi dördüncü fıkrası uyarınca Grup'un 1 Ocak - 31 Aralık 2021 hesap döneminde defter tutma düzeninin, konsolide finansal tabloların, TTK ile Şirket esas sözleşmesinin finansal raporlamaya ilişkin hükümlerine uygun olmadığına dair önemli bir hususa rastlanmamıştır.






*Mevzuattan Kaynaklanan Diğer Yükümlülükler (devamı)*

TTK'nın 402. Maddesinin dördüncü fıkrası uyarınca; Yönetim Kurulu tarafımıza denetim kapsamında istenen açıklamaları yapmış ve talep edilen belgeleri vermiştir.

TTK'nın 398. Maddesi'nin dördüncü fıkrası uyarınca düzenlenen Riskin Erken Saptanması Sistemi ve Komitesi Hakkında Denetçi Raporu 9 Mart 2022 tarihinde Şirket'in Yönetim Kurulu'na sunulmuştur.

Bu bağımsız denetimi yürütüp sonuçlandıran sorumlu denetçi Oğuz Özokutgen'dir.

GÜNCEL BAĞIMSIZ DENETİM DANIŞMANLIK VE YMM A.Ş.



Oğuz ÖZOKUTGEN, SMMM  
Sorumlu Denetçi  
Ankara, 9 Mart 2022



**ARSAN TEKSTİL TİCARET VE SANAYİ ANONİM ŞİRKETİ VE BAĞLI ORTAKLIKLARI**

31 Aralık 2021 Tarihi İtibarıyla

**Kondolide Finansal Durum Tablosu**

(Tutarlar aksi belirtilmedikçe Türk Lirası ("TL") olarak ifade edilmiştir.)

<b>VARLIKLAR</b>	<b>Dipnotlar</b>	<b>Cari Dönem</b>	<b>Geçmiş Dönem</b>
		<b>Bağımsız Denetimden Geçmiş</b>	<b>Bağımsız Denetimden Geçmiş</b>
		<b>31 Aralık 2021</b>	<b>31 Aralık 2020</b>
Nakit ve nakit benzerleri	5	43.013.912	68.294.886
Ticari alacaklar			
- <i>İlişkili taraflardan alacaklar</i>	6	-	45.687
- <i>İlişkili olmayan taraflardan alacaklar</i>	7	111.289.098	67.632.380
Diğer alacaklar			
- <i>İlişkili olmayan taraflardan alacaklar</i>	9	304.792	287.139
Stoklar	10	70.089.301	48.893.907
Peşin ödenmiş giderler	11	1.415.120	1.432.961
Cari dönem vergisiyle ilgili varlıklar	26	1.657.328	280.729
Diğer dönen varlıklar	19	4.376.043	2.355.201
<b>Toplam dönen varlıklar</b>		<b>232.145.594</b>	<b>189.222.890</b>
Ticari alacaklar			
- <i>İlişkili olmayan taraflardan alacaklar</i>	7	-	286.083
Diğer alacaklar			
- <i>İlişkili taraflardan alacaklar</i>	6	60.915.567	43.899.010
- <i>İlişkili olmayan taraflardan alacaklar</i>	9	61.850	56.992
Finansal yatırımlar	12	21.245.629	24.095.629
Özkaynak yöntemiyle değerlendirilen finansal yatırımlar	3	160.371.266	65.752.977
Yatırım amaçlı gayrimenkuller	13	288.082.666	163.856.819
Maddi duran varlıklar	14	299.689.289	194.067.403
Maddi olmayan duran varlıklar	15	5.369.477	5.372.519
Ertelenmiş vergi varlığı	26	14.527.850	8.917.054
<b>Toplam duran varlıklar</b>		<b>850.263.594</b>	<b>506.304.486</b>
<b>TOPLAM VARLIKLAR</b>		<b>1.082.409.188</b>	<b>695.527.376</b>

Takip eden notlar finansal tabloların ayrılmaz parçasını oluştururlar.

## ARSAN TEKSTİL TİCARET VE SANAYİ ANONİM ŞİRKETİ VE BAĞLI ORTAKLIKLARI

31 Aralık 2021 Tarihi İtibarıyla

### Konsolide Finansal Durum Tablosu

(Tutarlar aksi belirtilmedikçe Türk Lirası ("TL") olarak ifade edilmiştir.)

	Dipnotlar	Cari Dönem Bağımsız Denetimden Geçmiş 31 Aralık 2021	Geçmiş Dönem Bağımsız Denetimden Geçmiş 31 Aralık 2020
<b>KAYNAKLAR</b>			
Finansal borçlar	8	32.521.377	26.300.429
Kısa vadeli finansal kiralama borçları	8	10.213.224	6.077.020
Ticari borçlar			
- İlişkili taraflara borçlar	6	10.634.699	2.917.613
- İlişkili olmayan taraflara borçlar	7	24.305.212	23.603.567
Diğer borçlar			
- İlişkili taraflara borçlar	6	63.863	63.863
- İlişkili olmayan taraflara borçlar	9	1.931.649	1.612.469
Çalışanlara sağlanan faydalara ilişkin borçlar	17	7.476.721	3.409.925
Ertelenmiş gelirler	11	6.752.178	6.269.941
Kısa vadeli karşılıklar			
- Çalışanlara sağlanan faydalara ilişkin kısa vadeli karşılıklar	18	4.001.010	2.527.160
- Diğer kısa vadeli karşılıklar	18	7.515.700	1.101.039
Diğer kısa vadeli yükümlülükler	19	2.622.919	880.212
<b>Kısa vadeli yükümlülükler</b>		<b>108.038.552</b>	<b>74.763.238</b>
Finansal borçlar	8	17.999.966	45.774.018
Uzun vadeli finansal kiralama borçları	8	14.102.941	14.518.583
Ertelenmiş gelirler	11	4.475	-
Uzun vadeli karşılıklar			
- Çalışanlara sağlanan faydalara ilişkin uzun vadeli karşılıklar	18	6.262.619	5.388.652
Ertelenmiş vergi yükümlülüğü	26	29.471.468	32.062.002
<b>Uzun vadeli yükümlülükler</b>		<b>67.841.469</b>	<b>97.743.255</b>
Ödenmiş sermaye	20	204.449.465	84.690.000
Sermaye düzeltmesi farkları	20	-	10.442.116
Geri alınmış payların satışından doğan (kayıplar)		(8.493.278)	(8.493.278)
Karşılıklı iştirak sermaye düzeltmesi (-)		(1.095.467)	(4.350.812)
<b>Kar ve Zararda Yeniden Sınıflandırılmayacak Birikmiş Diğer Kapsamlı Gelirler ve Giderler</b>			
- Duran varlıklar yeniden değerlendirme artışları		182.203.399	91.749.868
- Tanımlanmış fayda planlarının yeniden ölçüm (kayıpları)	20	(3.098.830)	(401.084)
Kardan ayrılmış kısıtlanmış yedekler	20	6.813.225	5.693.593
Özel fonlar		-	5.300.159
Geçmiş yıllar karları		195.868.871	200.940.695
Net dönem karı		271.958.110	111.510.900
<b>Ana ortaklığa ait özkaynaklar</b>		<b>848.605.495</b>	<b>497.082.157</b>
Kontrol gücü olmayan paylar		57.923.672	25.938.726
<b>Toplam özkaynaklar</b>		<b>906.529.167</b>	<b>523.020.883</b>
<b>TOPLAM KAYNAKLAR</b>		<b>1.082.409.188</b>	<b>695.527.376</b>

Takip eden notlar konsolide finansal tabloların ayrılmaz parçasını oluştururlar.

**ARSAN TEKSTİL TİCARET VE SANAYİ ANONİM ŞİRKETİ VE BAĞLI ORTAKLIKLARI**

**31 Aralık 2021 Tarihinde Sona Eren Yıla Ait**  
**Konsolide Kar veya Zarar ve Diğer Kapsamlı Gelir Tablosu**  
 (Tutarlar aksi belirtilmedikçe Türk Lirası (“TL”) olarak ifade edilmiştir.)

		<b>Cari Dönem</b>	<b>Geçmiş Dönem</b>
		<b>Bağımsız</b>	<b>Bağımsız</b>
		<b>Denetimden</b>	<b>Denetimden</b>
		<b>Geçmiş</b>	<b>Geçmiş</b>
	<b>Dipnotlar</b>	<b>1 Ocak -</b>	<b>1 Ocak -</b>
		<b>31 Aralık 2021</b>	<b>31 Aralık 2020</b>
Hasılat	21	498.605.816	276.430.180
Satışların maliyeti (-)	21	(424.285.968)	(234.524.670)
<b>Brüt kar</b>		<b>74.319.848</b>	<b>41.905.510</b>
Genel yönetim giderleri (-)	22	(24.605.520)	(11.147.276)
Pazarlama, satış ve dağıtım giderleri (-)	22	(7.005.328)	(8.103.659)
Araştırma ve geliştirme giderleri (-)	22	(433.490)	(407.703)
Esas faaliyetlerden diğer gelirler	23	117.145.379	60.884.983
Esas faaliyetlerden diğer giderler (-)	23	(27.624.464)	(22.574.759)
<b>Esas faaliyet karı</b>		<b>131.796.425</b>	<b>60.557.096</b>
Yatırım faaliyetlerinden gelirler	24	131.077.460	36.022.798
Yatırım faaliyetlerinden giderler (-)	24	(111.396)	(12.027)
Özkaynak yöntemi ile değerlendirilen yatırımların karından/(zararından) paylar	3	27.942.066	45.910.281
<b>Finansman gideri öncesi faaliyet karı</b>		<b>290.704.555</b>	<b>142.478.148</b>
Finansman gelirleri	25	4.932.608	4.402.371
Finansman giderleri (-)	25	(21.415.823)	(28.629.322)
<b>Vergi öncesi kar</b>		<b>274.221.340</b>	<b>118.251.197</b>
- Ertelenmiş vergi (gideri)	26	12.641.991	(2.021.459)
<b>Dönem karı</b>		<b>286.863.331</b>	<b>116.229.738</b>
Ana ortaklık payları		271.958.110	111.510.900
Kontrol gücü olmayan paylar		14.905.221	4.718.838
<b>DİĞER KAPSAMLI GELİR</b>		<b>93.550.643</b>	<b>10.291.793</b>
<b>Kar veya zararda yeniden sınıflandırılmayacaklar:</b>			
Maddi duran varlıklar yeniden değerlendirme artışları/(azalışları)		90.453.531	10.744.099
Tanımlanmış fayda planlarının yeniden ölçüm kazanç/(kayıpları)	18	4.022.223	(579.880)
Ertelenmiş vergi geliri/(geliri)		(925.111)	127.574
<b>TOPLAM KAPSAMLI GELİR</b>		<b>380.413.974</b>	<b>126.521.531</b>
<b>Hisse başına kazanç (TL)</b>	<b>27</b>	<b>1,33</b>	<b>1,32</b>

Takip eden notlar konsolide finansal tabloların ayrılmaz parçasını oluştururlar.

## ARSAN TEKSTİL TİCARET VE SANAYİ ANONİM ŞİRKETİ VE BAĞLI ORTAKLIKLARI

### 31 Aralık 2021 Tarihinde Sona Eren Yıla Ait Konsolide Özkaynak Değişim Tablosu

(Tutarlar aksi belirtilmedikçe Türk Lirası (“TL”) olarak ifade edilmiştir.)

	Kar veya Zararda Yeniden Sınıflandırılmayacak Birikmiş Diğer Kapsamlı Gelirler veya Giderler														
	Dipnotlar	Ödenmiş Sermaye	Sermaye Düzeltmesi Olumlu Farkları (-)	Geri alınmış payların satışından doğan kazançlar / (kayıplar)	Karşılıklı iştirak sermaye düzeltmesi	Kardan Ayrılan Kısıtlanmış Yedekler	Duran varlık yeniden değerlendirme	Tanımlanmış fayda planları yeniden değerlendirme artış / azalışları	Özel fonlar	Geçmiş yıllar Kar/Zararı	Net Dönem Karı/Zararı	Ana Ortaklığa Ait Özkaynaklar	Ana Ortaklık Dışı Paylar	Toplam Özkaynaklar	
<b>1 Ocak 2020</b>	<b>20</b>	<b>84.690.000</b>	<b>10.442.116</b>	<b>(8.493.278)</b>	<b>(1.084.262)</b>	<b>5.693.593</b>	<b>81.005.769</b>	<b>(942.737)</b>	<b>5.300.159</b>	<b>136.178.642</b>	<b>59.709.243</b>	<b>372.499.245</b>	<b>19.401.085</b>	<b>391.900.330</b>	
Transferler		-	-	-	-	-	-	-	-	59.709.243	(59.709.243)	-	-	-	
Tanımlanmış fayda planları yeniden ölçüm farkları		-	-	-	-	-	-	463.904	-	-	-	463.904	-	463.904	
Geçmiş yıllar kar, zarar düzeltmesi		-	-	-	-	-	-	-	-	(849.326)	-	(849.326)	-	(849.326)	
Konsolidasyondan çıkış etkisi		-	-	-	-	-	-	-	-	5.677.438	-	5.677.438	(5.000)	5.672.438	
Azınlık payları		-	-	-	73	-	(2.126.323)	77.749	-	224.698	-	(1.823.803)	1.823.803	-	
Diğer değişiklik nedeniyle artış		-	-	-	(3.266.623)	-	12.870.422	-	-	-	-	9.603.799	-	9.603.799	
Dönem net karı		-	-	-	-	-	-	-	-	-	111.510.900	111.510.900	4.718.838	116.229.738	
<b>31 Aralık 2020</b>	<b>20</b>	<b>84.690.000</b>	<b>10.442.116</b>	<b>(8.493.278)</b>	<b>(4.350.812)</b>	<b>5.693.593</b>	<b>91.749.868</b>	<b>(401.084)</b>	<b>5.300.159</b>	<b>200.940.695</b>	<b>111.510.900</b>	<b>497.082.157</b>	<b>25.938.726</b>	<b>523.020.883</b>	
Transferler		119.759.465	(10.442.116)	-	-	1.101.001	-	-	(5.300.159)	6.392.709	(111.510.900)	-	-	-	
Tanımlanmış fayda planları yeniden ölçüm farkları		-	-	-	-	-	72.552.229	(2.697.746)	-	-	-	69.854.483	(576.686)	69.277.797	
Payların geri alım işlemleri nedeniyle meydana gelen (azalış)		-	-	-	3.255.345	-	-	-	-	-	-	3.255.345	-	3.255.345	
Temettü ödemesi		-	-	-	-	-	-	-	-	(8.415.073)	-	(8.415.073)	-	(8.415.073)	
Yatırım indirimi stopajı		-	-	-	-	-	-	-	-	(2.643.313)	-	(2.643.313)	-	(2.643.313)	
Azınlık payları		-	-	-	-	18.631	17.901.302	-	-	263.522	-	18.183.455	17.656.411	35.839.866	
Diğer değişiklik nedeniyle artış		-	-	-	-	-	-	-	-	(669.669)	-	(669.669)	-	(669.669)	
Dönem net karı		-	-	-	-	-	-	-	-	-	271.958.110	271.958.110	14.905.221	286.863.331	
<b>31 Aralık 2021</b>	<b>20</b>	<b>204.449.465</b>		<b>(8.493.278)</b>	<b>(1.095.467)</b>	<b>6.813.225</b>	<b>182.203.399</b>	<b>(3.098.830)</b>		<b>195.868.871</b>	<b>271.958.110</b>	<b>848.605.495</b>	<b>57.923.672</b>	<b>906.529.167</b>	

Takip eden notlar finansal tabloların ayrılmaz parçasını oluştururlar.

# ARSAN TEKSTİL TİCARET VE SANAYİ ANONİM ŞİRKETİ VE BAĞLI ORTAKLIKLARI

31 Aralık 2021 Tarihinde Sona Eren Yıla Ait

## Konsolide Nakit Akış Tablosu

(Tutarlar aksi belirtilmedikçe Türk Lirası ("TL") olarak ifade edilmiştir.)

		Cari Dönem	Geçmiş Dönem
		1 Ocak -	1 Ocak -
	Dipnotlar	31 Aralık 2021	31 Aralık 2020
<b>A. İŞLETME FAALİYETLERİNDEN NAKİT AKIŞLARI</b>			
<b>Dönem karı</b>		<b>271.958.110</b>	<b>111.510.900</b>
<b>Dönem Net Karı Mutabakatı İle İlgili Düzeltmeler</b>			
Amortisman ve itfa payları ile ilgili düzeltmeler	14,15	10.810.536	9.509.973
Duran varlıkların elden çıkarılmasından kaynaklanan kayıplar/(kazançlar) ile ilgili düzeltmeler	24	(128.227.460)	12.027
Özkaynak yöntemiyle değerlendirilen yatırımların karları/zararları ile ilgili düzeltmeler	3	(126.646.636)	7.816.187
Dava karşılıkları ile ilgili düzeltmeler	23	-	11.500
İzin karşılıkları ile ilgili düzeltmeler	18	1.473.850	1.173.117
Faiz gelirleri ile ilgili düzeltmeler	25	(2.706.626)	(2.543.012)
Kıdem tazminatı gideri ile ilgili düzeltmeler		9.187.452	3.348.275
Geçmiş yıl kar/zarar değişimi ile ilgili düzeltmeler		(3.312.982)	(849.326)
Ticari ve diğer alacakların değer düşüklüğü ile ilgili düzeltmeler	7	2.043.385	3.038.953
Reeskont faiz gelirleri/giderleri ile ilgili düzeltmeler	23	(301.591)	(585.146)
Vergi gideri/geliri ile ilgili düzeltmeler		(25.698.979)	3.600.587
Stok değer düşüklüğü karşılığına ilişkin düzeltmeler	23	1.655.185	690.772
<b>İşletme Sermayesindeki Değişikliklerden Önceki Faaliyet Karı</b>		<b>10.234.244</b>	<b>136.734.807</b>
Ticari alacaklardaki artış/azalış ile ilgili düzeltmeler		(45.939.716)	(1.989.607)
Stoklardaki artış/azalış ile ilgili düzeltmeler		(22.850.579)	8.369.955
Faaliyetlerle ilgili diğer alacaklardaki artış /azalış ile ilgili düzeltmeler		(22.511)	(231.208)
Peşin ödenmiş giderlerdeki artış/azalış ile ilgili düzeltmeler		17.841	662.044
Diğer varlıklardaki artış/azalış ile ilgili düzeltmeler		(2.020.842)	214.487
Ticari borçlardaki artış /azalışla ilgili düzeltmeler		9.291.705	7.204.102
Faaliyetlerle ilgili diğer borçlardaki artış /azalışla ilgili düzeltmeler		319.180	(557.593)
Ertelenmiş gelirlerdeki artış/azalış ile ilgili düzeltmeler		486.712	(13.772.024)
Diğer yükümlülüklerdeki artış/azalış ile ilgili düzeltmeler		8.157.368	(828.404)
Çalışanlara sağlanan faydalara ilişkin artış/azalış ile ilgili düzeltmeler		4.066.796	(1.200.923)
Alınan faizler	25	2.706.626	2.543.012
Alınan temettüleri		32.028.347	-
Ödenen kıdem tazminatları	18	(12.335.708)	(2.323.754)
Vergi ödemeleri		(1.376.599)	156.099
Diğer nakit girişleri/(çıkışları)		16.949.776	-
<b>Faaliyetlerden Elde Edilen Nakit Akışları</b>		<b>(287.360)</b>	<b>134.980.993</b>
<b>B. YATIRIM FAALİYETLERİNDEN KAYNAKLANAN NAKİT AKIŞLARI</b>			
Bağlı ortaklıklar, iştirakler sermaye artışı ve finansal varlık alımı amacıyla kullanılan net nakit		2.850.000	-
Bağlı ortaklık kontrol kaybından kaynaklanan net nakit		-	2.410.888
Maddi ve maddi olmayan duran varlık alımından kaynaklanan nakit çıkışları		(2.533.389)	(17.291.386)
Maddi ve maddi olmayan duran varlık satımından kaynaklanan nakit girişleri		128.227.460	8.468
Yatırım amaçlı gayrimenkul alımından kaynaklanan nakit çıkışları		(124.348.266)	(35.900.379)
Diğer nakit girişleri/(çıkışları)		10.819.408	(1.501.379)
Ödenen temettüleri		(8.415.073)	-
<b>Yatırım Faaliyetlerinden Kaynaklanan Nakit Akışları</b>		<b>6.600.140</b>	<b>(52.273.788)</b>
<b>C. FİNANSMAN FAALİYETLERİNDEN NAKİT AKIŞLARI</b>			
İlişkili taraflardan diğer alacaklar/ ilişkili taraflara diğer borçlardan kaynaklanan nakit girişleri/çıkışları		(17.016.557)	(8.954.059)
İşletmenin kendi paylarını almasından kaynaklanan nakit çıkışları		3.255.345	-
Finansal borçlanmalardan kaynaklanan nakit girişleri		-	705.028
Finansal borçödemelerine ilişkin nakit çıkışları		(13.555.655)	(63.449.806)
Finansal kiralama sözleşmelerinden kaynaklanan nakit giriş, çıkışları		3.720.562	(1.040.126)
Ödenen faiz	25	(7.997.449)	(11.124.409)
Diğer nakit girişleri/(çıkışları)		-	4.636.016
<b>Finansman Faaliyetlerinden Nakit Akışları</b>		<b>(31.593.754)</b>	<b>(79.227.356)</b>
<b>NAKİT VE NAKİT BENZERLERİNDEKİ NET ARTIŞ/ (AZALIŞ) (A+B+C)</b>		<b>(25.280.974)</b>	<b>3.479.849</b>
<b>D. DÖNEM BAŞI NAKİT VE NAKİT BENZERLERİ</b>		<b>68.294.886</b>	<b>64.815.037</b>
<b>Dönem sonu nakit ve nakit benzerleri</b>	5	<b>43.013.912</b>	<b>68.294.886</b>

Takip eden notlar konsolide finansal tabloların ayrılmaz parçasını oluştururlar.

## ARSAN TEKSTİL TİCARET VE SANAYİ ANONİM ŞİRKETİ VE BAĞLI ORTAKLIKLARI

31 Aralık 2021 Tarihi İtibarıyla

**Konsolide Finansal Tablolara İlişkin Dipnotlar**

(Tutarlar aksi belirtilmedikçe Türk Lirası (“TL”) olarak ifade edilmiştir.)

### NOT 1 – GRUP’UN ORGANİZASYON YAPISI VE FAALİYET KONUSU

#### **Arsan Tekstil Ticaret ve Sanayi Anonim Şirketi (“Arsan Tekstil”):**

Arsan Tekstil Ticaret ve Sanayi Anonim Şirketi 1984 yılında Türkiye’de kurulmuş olup her türlü pamuk ipliği üretimi, sentetik iplik üretimi, örme kumaş, dokuma kumaş ve boya faaliyetlerinde bulunmaktadır.

Grup’un ticaret sicile kayıtlı adresi ve ana merkezi Karacasu Karaziyaret Mah. Fatih Sultan Mehmet Cad. No:7/A, Dulkadiroğlu- Kahramanmaraş’tır.

31 Aralık 2021 tarihi itibarıyla ortalama personel sayısı 870’tir (31 Aralık 2020: 996).

Şirketi Sermaye Piyasası Kurulu’na (“SPK”) kayıtlı olup 31 Aralık 2021 tarihi itibarıyla Grup’un BİST’deki fiili dolaşımdaki pay adedi 64.344.153, olup, fiili dolaşımdaki pay oranı yüzde 42,05’dir (31 Aralık 2020: fiili dolaşımdaki pay adedi 36.584.127 olup, fiili dolaşımdaki pay oranı yüzde 43,2’dir).

Şirket’in 31 Aralık 2021 ve 31 Aralık 2020 tarihi itibarıyla sermaye ve ortaklık yapısı 20 numaralı dipnottadır.

Şirket’in tam konsolidasyon kapsamındaki Bağlı Ortaklıkları’nın faaliyet konuları aşağıda özetlenmiştir.

<b>Bağlı Ortaklıklar</b>	<b>Faaliyet Alanı</b>	<b>31 Aralık 2021</b>	<b>31 Aralık 2020</b>
Arsan Dokuma Boya Sanayi ve Ticaret Anonim Şirketi (“Arsan Dokuma”)	Tekstil	%83,48	%83,48
Arman Tekstil Turizm Yatırım ve Dış Ticaret Anonim Şirketi (“Arman Tekstil”)	Tekstil, Yatırım, Turizm	%50	%50

#### **Arsan Dokuma Boya Sanayi ve Ticaret Anonim Şirketi:**

Arsan Dokuma Boya Sanayi ve Ticaret Anonim Şirketi 1997 yılında kurulmuş olup her türlü pamuk ipliği üretimi, sentetik iplik üretimi, örme kumaş, dokuma kumaş ve boya faaliyetlerinde bulunmaktadır.

Şirket’in ticaret sicile kayıtlı adresi ve ana merkezi Karacasu Feriuh Mahallesi, Yıldırım Beyazıt Cad. No/7/A, Dulkadiroğlu/ Kahramanmaraş’tır.

#### **Arman Tekstil Turizm Yatırım ve Dış Ticaret Anonim Şirketi:**

Arman Tekstil Dış Ticaret Anonim Şirketi olarak 1997 yılında kurulmuş olup pamuk, yün ve kimyevi maddelerle iplik, ham bez, boyalı veya baskılı bezler, kumaş kadife tül gibi mamüller imal etmek, toptan ve perakende alım-satımı, ihracat ve ithalatını gerçekleştirme faaliyetlerinde bulunmuştur. 2001 yılında “Arman Tekstil Turizm Yatırım ve Dış Ticaret Anonim Şirketi” unvanını alarak İstanbul ili Beykoz ilçesinde bulunan “A’ija Hotel”in işletmesini yürütülmesini faaliyetini göstermektedir.

Şirket’in ticaret sicile kayıtlı adresi ve ana merkezi Konaklar Mahallesi, Meşeli Sokak No:3 4. Levent Beşiktaş/İstanbul’dur.

## ARSAN TEKSTİL TİCARET VE SANAYİ ANONİM ŞİRKETİ VE BAĞLI ORTAKLIKLARI

31 Aralık 2021 Tarihi İtibarıyla

**Konsolide Finansal Tablolara İlişkin Dipnotlar**

(Tutarlar aksi belirtilmedikçe Türk Lirası (“TL”) olarak ifade edilmiştir.)

### NOT 1 – GRUP’UN ORGANİZASYON YAPISI VE FAALİYET KONUSU (DEVAMI)

Şirket’in özkaynak yöntemi ile değerlendirilen yatırımlarının faaliyet konuları aşağıda özetlenmiştir.

<b>İştirakler</b>	<b>Faaliyet Alanı</b>	<b>31 Aralık 2021</b>	<b>31 Aralık 2020</b>
Armadaş Arsan Maraş Doğalgaz Dağıtım Anonim Şirketi (“Armadaş”)	Doğalgaz Dağıtımı	%39,10	%39,10
Akedaş Elektrik Dağıtım Anonim Şirketi (“Akedaş EDAŞ”)	Elektrik Dağıtımı	%27,50	%21,15
Akedaş Elektrik Perakende Satış Anonim Şirketi (“Armadaş”)	Elektrik Satışı	%27,50	%21,15

#### **Armadaş Arsan Maraş Doğalgaz Dağıtım Anonim Şirketi (“Armadaş”):**

Şirket 27 Temmuz 2005 tarihinde faaliyetlerinde başlamıştır. Armadaş, 14 Temmuz 2005 tarihli EPDK’nın Kahramanmaraş, Türkoğlu, Kılılı, Karacasu ve Kavlaklı bölgeleri doğalgaz dağıtım lisansı ihalesini kazanmış ve istenen ön koşulları sağlayarak, 29 Aralık 2005 tarihinde 30 yıl süreli “Kahramanmaraş ve bölgesi dağıtım lisansı’nı” almıştır. Şirket lisans çerçevesinde bahsedilen bölgelerde doğalgaz dağıtım altyapısını kurmakta ve dağıtımını yapmaktadır.

#### **Akedaş Elektrik Dağıtım Anonim Şirketi (“Akedaş EDAŞ”):**

Akedaş Adıyaman-Kahramanmaraş Dağıtım Anonim Şirketi unvanıyla 1998 yılında kurulmuş ve 2010 yılında “Akedaş Elektrik Dağıtım Anonim Şirketi” unvanını almıştır. 23 Haziran 2000 tarihinde “TEDAŞ” ile imzalamış olduğu devir hakkı; devir sözleşmesi, uygulama sözleşmesi ve elektrik enerjisi satış anlaşmaları ile bunlara ilişkin olarak imzaladığı veya imzalayacağı tadil sözleşmeleri kapsamında elektrik enerjisi dağıtım, perakende satışı ve perakende satış hizmeti yapmak, Kahramanmaraş ve Adıyaman ilinin elektrik dağıtım işinin işletme hakkını özelleştirme kapsamında devir alan Kipaş, Arsan İskur, Nazar konsorsiyumunun kurduğu elektrik dağıtım işi faaliyetinde bulunmaktadır.

Şirket’in ticaret sicile kayıtlı adresi Gayberli Mahallesi 28043. Sokak Akedaş Elektrik Dağıtım A.Ş. Sitesi B Blok Apt. No: 43 A Onikişubat/Kahramanmaraş’tır.

#### **Akedaş Elektrik Perakende Satış Anonim Şirketi (“Akedaş EPSAŞ”):**

Akedaş Elektrik Satış Anonim Şirketi unvanıyla 2012 yılında kurulmuş ve 2013 yılında kısmi bölünmeye girerek “Akedaş Elektrik Perakende Satış Anonim Şirketi” unvanını almıştır. İmzalamış olduğu devir hakkı; devir sözleşmesi, uygulama sözleşmesi ve elektrik enerjisi satış anlaşmaları ile bunlara ilişkin olarak imzaladığı veya imzalayacağı tadil sözleşmeleri kapsamında elektrik enerjisi dağıtım, perakende satışı ve perakende satış hizmeti yapma işi faaliyetinde bulunmaktadır.

Şirket’in ticaret sicile kayıtlı adresi Gayberli Mahallesi 28043. Sokak Akedaş Elektrik Perakende Satış A.Ş. Sitesi A Blok Apt. No: 45 A Onikişubat/Kahramanmaraş’tır.



## ARSAN TEKSTİL TİCARET VE SANAYİ ANONİM ŞİRKETİ VE BAĞLI ORTAKLIKLARI

31 Aralık 2021 Tarihi İtibarıyla

**Konsolide Finansal Tablolara İlişkin Dipnotlar**

(Tutarlar aksi belirtilmedikçe Türk Lirası (“TL”) olarak ifade edilmiştir.)

### NOT 2 – KONSOLİDE FİNANSAL TABLOLARIN SUNUMUNA İLİŞKİN ESASLAR

#### 2.1. Sunuma İlişkin Temel Esaslar

İlişikteki konsolide finansal tablolar Sermaye Piyasası Kurulu’nun (“SPK”) 13 Haziran 2013 tarih ve 28676 sayılı Resmi Gazete’de yayımlanan Seri II-14.1 No’lu “Sermaye Piyasasında Finansal Raporlamaya İlişkin Esaslar Tebliği” hükümlerine uygun olarak hazırlanmış olup Tebliğin 5. Maddesine istinaden Kamu Gözetimi Muhasebe ve Denetim Standartları Kurumu (“KGK”) tarafından yürürlüğe konulmuş olan Türkiye Muhasebe Standartları / Türkiye Finansal Raporlama Standartları (“TMS/TFRS”) ile bunlara ilişkin ek ve yorumları (“TMS/TFRS”) esas alınmıştır.

Konsolide finansal tablolar, KGK tarafından 2 Haziran 2016 tarihinde yayımlanan “TMS Taksonomisi Hakkında Duyuru” ile SPK tarafından yayımlanan Finansal Tablo Örnekleri ve Kullanım Rehberi’nde belirlenmiş olan formatlara uygun olarak sunulmuştur.

SPK, 17 Mart 2005 tarihinde almış olduğu bir kararla, Türkiye’de faaliyette bulunan halka açık şirketler için, 1 Ocak 2005 tarihinden itibaren geçerli olmak üzere enflasyon muhasebesi uygulamasının gerekli olmadığını ilan etmiştir. Grup’un döneme ait konsolide finansal tabloları, bu karar çerçevesinde hazırlanmıştır.

Konsolide finansal tablolar, gerçeğe uygun değeri ile gösterilen türev araçlar ve finansal yatırımlar ve işletme birleşmeleri sırasında ortaya çıkan maddi ve maddi olmayan duran varlıklardaki, kayıtlı değer ile gerçeğe uygun değer arasındaki farklardan kaynaklanan yeniden değerlemeler haricinde tarihi maliyet esaslı baz alınarak hazırlanmıştır.

#### *Fonksiyonel ve Raporlama Para Birimi ve Çevrim Farkları*

Grup’un finansal tabloları faaliyette bulunduğu temel ekonomik çevrede geçerli olan para birimi (fonksiyonel para birimi) olan Türk Lirası (“TL”) ile sunulmuştur. Finansal tabloların sunumunda Grup’un fonksiyonel para birimi olan TL raporlama para birimi olarak seçilmiş ve tutarlar TL cinsinden ifade edilmiştir. Grup bünyesinde, işlemlerde ağırlıklı olarak kullanılan para birimlerinin dönem sonları itibarıyla Türkiye Cumhuriyet Merkez Bankası tarafından açıklanan değerleri aşağıdaki gibidir:

	31 Aralık 2021	31 Aralık 2020
Amerikan Doları	13,3290	7,3405
Avro	15,0867	9,0079

#### *Konsolidasyona İlişkin Esaslar*

Konsolide finansal tablolar aşağıdaki maddelerde belirtilen esaslara göre hazırlanan Grup hesaplarını içerir. Konsolidasyon kapsamına dâhil edilen şirketlerin finansal tablolarının hazırlanması sırasında, Türkiye Muhasebe Standartları’na uygunluk ve Grup tarafından uygulanan muhasebe politikalarına ve sunum biçimlerine uyumluluk açısından, gerekli düzeltme ve sınıflandırmalar yapılmıştır. Bağlı ortaklıkların faaliyet sonuçları satın alma veya elden çıkarma işlemlerine uygun olarak sözkonusu işlemlerin geçerlilik tarihlerinde dahil edilmiş veya hariç bırakılmışlardır.

#### Bağlı Ortaklıklar

Kontrol, bir işletmenin faaliyetlerinden fayda elde etmek amacıyla finansal ve operasyonel politikaları üzerinde kontrol gücünün olması ile sağlanır.

## ARSAN TEKSTİL TİCARET VE SANAYİ ANONİM ŞİRKETİ VE BAĞLI ORTAKLIKLARI

31 Aralık 2021 Tarihi İtibarıyla

**Konsolide Finansal Tablolara İlişkin Dipnotlar**

(Tutarlar aksi belirtilmedikçe Türk Lirası ("TL") olarak ifade edilmiştir.)

### NOT 2 – KONSOLİDE FİNANSAL TABLOLARIN SUNUMUNA İLİŞKİN ESASLAR (DEVAMI)

#### 2.1. Sunuma İlişkin Temel Esaslar (devamı)

*Konsolidasyona İlişkin Esaslar (devamı)*

##### Bağlı Ortaklıklar (devamı)

Bağlı Ortaklıklar, Grup'un ya (a) doğrudan ve/veya dolaylı olarak kendisine ait olan ve Grup'un üzerinde oy haklarına sahip olduğu hisseler neticesinde şirketlerdeki hisselerle ilgili oy hakkının %50'den fazlasını kullanma yetkisine sahip olduğu ya da (b) oy hakkının %50'den fazlasını kullanma yetkisine sahip olmamakla birlikte mali ve işletme politikaları üzerinde fiili hakimiyet etkisini kullanmak suretiyle, mali ve işletme politikalarını Grup'un menfaatleri doğrultusunda kontrol etme yetkisi ve gücüne sahip olduğu şirketleri ifade eder.

Grup'un başka bir şirketi kontrol edip etmediğinin değerlendirilmesinde dönüştürülebilir veya kullanılabilir potansiyel oy haklarının varlığı da göz önünde bulundurulur. Bağlı Ortaklıklar, faaliyetleri üzerindeki kontrolün Grup'a transfer olduğu tarihten itibaren konsolidasyon kapsamına alınır ve kontrolün ortadan kalktığı tarihte de konsolidasyon kapsamından çıkartılır. Bağlı Ortaklıklar için uygulanan muhasebe politikaları Grup tarafından uygulanan muhasebe politikaları ile tutarlılığın sağlanması amacıyla değiştirilir.

Yıl içinde satın alınan veya elden çıkarılan bağlı ortaklıkların sonuçları, satın alım tarihinden sonra veya elden çıkarma tarihine kadar konsolide kapsamlı gelir tablosuna dahil edilir. Bağlı Ortaklıklar'a ait finansal durum tabloları ve kar veya zarar tabloları tam konsolidasyon yöntemi kullanılarak konsolide edilmiş olup Şirket ve Bağlı Ortaklıkların sahip olduğu payların kayıtlı iştirak değerleri, ilgili özkaynaklar ile karşılıklı olarak netleştirilmiştir. Şirket ile Bağlı Ortaklıklar arasındaki grup içi işlemler ve bakiyeler konsolidasyon işlemi sırasında netleştirilmiştir. Grup'un sahip olduğu hisselerin kayıtlı değerleri ve bunlardan kaynaklanan temettüler, ilgili özkaynaklar ve kapsamlı gelir tablosu hesaplarından netleştirilmiştir.

Konsolide bağlı ortaklıkların net varlıklarındaki ana ortaklık dışı paylar Grup'un özkaynağının içinde ayrı olarak belirtilir. Ana ortaklık dışı paylar, ilk işletme birleşmelerinde oluşan bu paylar ile birleşme tarihinden itibaren özkaynakta meydana gelen değişikliklerdeki ana ortaklık dışı payların toplamından oluşur.

##### İştirakler

İştiraklerdeki yatırımlar özkaynak yöntemi ile muhasebeleştirilmektedir. Bunlar, Grup'un genel olarak oy hakkının %20 ile %50'sine sahip olduğu veya Grup'un, şirket faaliyetleri üzerinde kontrol yetkisine sahip bulunmamakla birlikte önemli etkiye sahip olduğu kuruluşlardır. İştirakler, özkaynak yöntemi kullanılmak suretiyle konsolidasyon kapsamına alınır. Grup ile iştirak arasındaki işlemlerden doğan gerçekleşmemiş karlar Grup'un iştirakteki payı ölçüsünde düzeltilmiş olup, gerçekleşmemiş zararlar da; işlem, transfer edilen varlığın değer düşüklüğüne uğradığını göstermiyor ise düzeltilmiştir. Grup, iştirak ile ilgili olarak söz konusu doğrultuda bir yükümlülük altına girmemiş veya bir taahhütte bulunmamış olduğu sürece iştirakteki yatırımın kayıtlı değerinin sıfır olması veya Grup'un önemli etkisinin sona ermesi durumunda özkaynak yöntemine devam edilmez. Önemli etkinin sona erdiği tarihteki yatırımın kayıtlı değeri, o tarihten sonra gerçeğe uygun değeri güvenilir olarak ölçülebildiğinde gerçeğe uygun değerinden aksi takdirde maliyet bedeli üzerinden gösterilir.

# ARSAN TEKSTİL TİCARET VE SANAYİ ANONİM ŞİRKETİ VE BAĞLI ORTAKLIKLARI

31 Aralık 2021 Tarihi İtibarıyla

**Konsolide Finansal Tablolara İlişkin Dipnotlar**

(Tutarlar aksi belirtilmedikçe Türk Lirası (“TL”) olarak ifade edilmiştir.)

## NOT 2 – KONSOLİDE FİNANSAL TABLOLARIN SUNUMUNA İLİŞKİN ESASLAR (DEVAMI)

### 2.1. Sunuma İlişkin Temel Esaslar (devamı)

*Konsolidasyona İlişkin Esaslar (devamı)*

#### İştirakler (devamı)

İştiraklerden gelir ve giderler Grup’un esas faaliyetlerinin bir parçası olması nedeniyle “Özkaynak Yöntemiyle Değerlenen Yatırımların Kar/Zararlarındaki Paylar” hesabı konsolide kar ve zarar tablosunda “Finansman Geliri/Gideri Öncesi Faaliyet Karı” içerisinde sunulmuştur.

#### Satılmaya Hazır Finansal Varlıklar

Grup’un toplam oy haklarının %20’ye kadar veya %20’nin üzerinde olmakla birlikte Grup’un önemli bir etkiye sahip olmadığı veya konsolide finansal tablolar açısından önemlilik teşkil etmeyen; teşkilatlanmış piyasalarda işlem görmeyen ve gerçeğe uygun değerleri güvenilir bir şekilde belirlenemeyen satılmaya hazır finansal varlıklar, maliyet bedelleri üzerinden, varsa, değer kaybı ile ilgili karşılık düşüldükten sonra konsolide finansal tablolara yansıtılmıştır.

### 2.2 TMS'ye Uygunluk Beyanı

Grup, 31 Aralık 2020 tarihinde sona eren döneme ilişkin konsolide finansal tablolarını SPK’nın Seri: II-14.1 No’lu tebliği ve bu tebliğe açıklama getiren duyuruları çerçevesinde hazırlamıştır. Konsolide finansal tablolar ve notlar, SPK tarafından uygulanması tavsiye edilen formatlara uygun olarak zorunlu kılınan bilgiler dahil edilerek sunulmuştur.

### 2.3 İşletmenin sürekliliği

Grup konsolide finansal tablolarını işletmenin sürekliliği ilkesine göre hazırlamıştır.

### 2.4 Netleştirme/Mahsup

Finansal varlık ve yükümlülükler, gerekli kanuni hakkın halihazırda mevcut olması, söz konusu varlık ve yükümlülükleri net esasa göre ödeme niyetinin olması veya varlıkların elde edilmesi ile yükümlülüklerin yerine getirilmesinin eş zamanlı gerçekleştirme niyetinin olması durumunda net olarak gösterilirler.

### 2.5 Karşılaştırmalı Bilgiler ve Önceki Dönem Tarihli Finansal Tablolarının Düzeltilmesi

Mali durum ve performans trendlerinin tespitine imkan vermek üzere, Şirket’in finansal tabloları önceki dönemle karşılaştırmalı olarak hazırlanmaktadır. Cari dönem finansal tabloların sunumu ile uygunluk sağlanması açısından karşılaştırmalı bilgiler gerekli görüldüğünde yeniden sınıflandırılır ve önemli farklılıklar açıklanır.

**31 Aralık 2021 Tarihi İtibarıyla**

**Konsolide Finansal Tablolara İlişkin Dipnotlar**

(Tutarlar aksi belirtilmedikçe Türk Lirası (“TL”) olarak ifade edilmiştir.)

---

**NOT 2 – KONSOLİDE FİNANSAL TABLOLARIN SUNUMUNA İLİŞKİN ESASLAR (DEVAMI)**

**2.6 Cari döneme ilişkin önemli değişiklikler**

Tüm dünyayı etkisi altına alan Covid 19 salgınından dolayı gerek Grup'un içinde bulunduğu sektörde gerekse genel ekonomik aktivitede ağırlıklı olarak yılın ikinci çeyreğinde yaşanan gelişmeler/yavaşlamalar ile paralel olarak Grup'un faaliyet gösterdiği ülkelerde tedarik ve satış süreçlerinde aksamalar yaşanmış, özellikle sokağa çıkma yasaklarının uygulandığı dönemlerde üretim faaliyetleri geçici olarak duraklatılmış. Bu süreçte Covid 19'un Grup'un faaliyetlerine ve finansal durumuna olası etkilerini mümkün olan en az seviyeye indirmek için gerekli aksiyonlar Grup yönetimi tarafından alınmıştır. Bu esnada Grup tarafından, yatırım harcamaları, operasyonel giderler ve stoklardaki artışın minimize edilmesi için aksiyonlar alınmış, likidite pozisyonunu güçlendirmek adına ödeme ve tahsilat vadeleri incelenerek nakit yönetim stratejisi gözden geçirilmiştir.

Covid 19 salgını etkisinin gerek dünyada gerekse Türkiye’de ne kadar süre ile devam edeceği henüz net olarak tahmin edilememekte olup, etkilerin şiddeti ve süresi netleştikçe orta ve uzun vade için daha belirgin ve sağlıklı bir değerlendirme yapma imkanı söz konusu olabilecektir. Grup, 31 Aralık 2020 tarihli konsolide finansal tablolarını hazırlarken Covid 19 salgınının finansal tablolarına olası etkilerini değerlendirmiş ve konsolide finansal tabloların hazırlanmasında kullanılan tahmin ve varsayımlarını gözden geçirmiştir. Bu kapsamda, 31 Aralık 2020 tarihli konsolide finansal tablolarda meydana gelebilecek muhtemel değer düşüklükleri değerlendirilmiş ve önemli bir etki tespit edilmemiştir.

**2.7 Muhasebe Politikalarında Değişiklikler**

Yeni bir standardın ilk kez uygulanmasından kaynaklanan muhasebe politikası değişiklikleri, şayet varsa, geçiş hükümlerine uygun olarak geriye veya ileriye dönük olarak uygulanmaktadır. Herhangi bir geçiş hükmünün yer almadığı değişiklikler, muhasebe politikasında isteğe bağlı yapılan önemli değişiklikler veya tespit edilen muhasebe hataları geriye dönük olarak uygulanmakta ve önceki dönem finansal tabloları yeniden düzenlenmektedir. Muhasebe tahminlerindeki değişiklikler, yalnızca bir döneme ilişkin ise, değişikliğin yapıldığı cari dönemde, gelecek dönemlere ilişkin ise, hem değişikliğin yapıldığı dönemde, hem de ileriye yönelik olarak uygulanır.

## ARSAN TEKSTİL TİCARET VE SANAYİ ANONİM ŞİRKETİ VE BAĞLI ORTAKLIKLARI

31 Aralık 2021 Tarihi İtibarıyla

**Konsolide Finansal Tablolara İlişkin Dipnotlar**

(Tutarlar aksi belirtilmedikçe Türk Lirası (“TL”) olarak ifade edilmiştir.)

### NOT 2 – KONSOLİDE FİNANSAL TABLOLARIN SUNUMUNA İLİŞKİN ESASLAR (DEVAMI)

#### 2.8. Türkiye Finansal Raporlama Standartları’ndaki (TFRS) Değişiklikler

Grup cari yılda Türkiye Muhasebe Standartları Kurulu (TMSK) ve TMSK’ nun Türkiye Finansal Raporlama Yorumları Komitesi (TFRYK) tarafından yayınlanan ve 1 Ocak 2021 tarihinde başlayan yıla ait dönemler için geçerli olan yeni ve revize edilmiş TMS/TFRS’lerdeki değişiklik ve yorumlardan Grup’ un finansal tabloları üzerinde etkisi olan değişiklik ve yorumları uygulamıştır.

##### *1 Ocak 2021 tarihinden itibaren geçerli olan yeni standart, değişiklik ve yorumlar*

TFRS 9, TMS 39, TFRS 7, TFRS 4 ve TFRS 16 (Değişiklikler) Gösterge Faiz Oranı Reformu – 2. Aşama

TFRS 9, TMS 39, TFRS 7, TFRS 4 ve TFRS 16’da değişiklikler içeren Gösterge Faiz Oranı Reformu – 2. Aşama’daki değişiklikler, reformun gerektirdiği değişikliklere pratik bir çözüm getirmekte olup, korunma muhasebesinin hükümlerine ilişkin olarak Gösterge Faiz Oranı Reformu uyarınca korunma muhasebesinin sona erdirilmesine gerek olup olmadığına, ve Gösterge Faiz Oranı Reformu’na tabi olan finansal araçlardan kaynaklanan ve işletmenin maruz kaldığı risklerin niteliği ve kapsamı ile işletmenin bu riskleri nasıl yönettiği ve işletmenin alternatif gösterge faiz oranlarına geçişi tamamlamak açısından kaydettiği ilerleme ve işletmenin bu geçiş sürecini nasıl yönettiğine açıklık getirir.

TFRS 9, TMS 39, TFRS 7, TFRS 4 ve TFRS 16’ya yapılan bu değişiklikler 1 Ocak 2021 veya sonrasında başlayan yıllık hesap dönemlerinde uygulanır. Erken uygulamaya izin verilmektedir.

Şirket yönetimi, bu değişikliklerin Şirket’in finansal tabloları üzerinde herhangi bir etkisi bulunmadığını değerlendirmiştir.

Henüz yürürlüğe girmemiş standartlar ile mevcut önceki standartlara getirilen değişiklikler ve yorumlar

Şirket henüz yürürlüğe girmemiş aşağıdaki standartlar ile mevcut önceki standartlara getirilen aşağıdaki değişiklik ve yorumları henüz uygulamamıştır:

TFRS 17	<i>Sigorta Sözleşmeleri</i>
TMS 1 (Değişiklikler)	<i>Yükümlülüklerin Kısa veya Uzun Vadeli Olarak Sınıflandırılması</i>
TFRS 3 ( Değişiklikler)	<i>Kavramsal Çerçeve’ye Yapılan Atıflar</i>
TMS 16 (Değişiklikler)	<i>Maddi Duran Varlıklar – Amaçlanan Kullanım Öncesi Kazançlar</i>
TMS 37 (Değişiklikler)	<i>Ekonomik Açıdan Dezavantajlı Sözleşmeler – Sözleşme Yerine Getirme Maliyeti</i>

TFRS’lere İlişkin Yıllık İyileştirmeler / 2018-2020 TFRS 1, TFRS 9 ve TMS 41’e Yapılan Değişiklikler

TFRS 4 (Değişiklikler)	<i>TFRS 9’un Uygulanmasına İlişkin Geçici Muafiyet Süresinin Uzatılması</i>
TFRS 16 (Değişiklikler)	<i>COVID-19’la İlgili Olarak Kira Ödemelerinde 30 Haziran 2021 Tarihi Sonrasında Devam Eden İmtiyazlar</i>
TMS 1 (Değişiklikler)	<i>Muhasebe Politikalarının Açıklanması</i>
TMS 8 (Değişiklikler)	<i>Muhasebe Tahminleri Tanımı</i>
TMS 12 (Değişiklikler)	<i>Tek Bir İşlemden Kaynaklanan Varlık ve Yükümlülüklerle İlgili Ertelenmiş Vergi</i>

## ARSAN TEKSTİL TİCARET VE SANAYİ ANONİM ŞİRKETİ VE BAĞLI ORTAKLIKLARI

31 Aralık 2021 Tarihi İtibarıyla

**Konsolide Finansal Tablolara İlişkin Dipnotlar**

(Tutarlar aksi belirtilmedikçe Türk Lirası (“TL”) olarak ifade edilmiştir.)

### NOT 2 – KONSOLİDE FİNANSAL TABLOLARIN SUNUMUNA İLİŞKİN ESASLAR (DEVAMI)

#### 2.8. Türkiye Finansal Raporlama Standartları’ndaki (TFRS) Değişiklikler (Devamı)

Henüz yürürlüğe girmemiş standartlar ile mevcut önceki standartlara getirilen değişiklikler ve yorumlar (devamı)

##### **TFRS 17 Sigorta Sözleşmeleri**

TFRS 17, sigorta yükümlülüklerinin mevcut bir karşılama değerinde ölçülmesini gerektirir ve tüm sigorta sözleşmeleri için daha düzenli bir ölçüm ve sunum yaklaşımı sağlar. Bu gereklilikler sigorta sözleşmelerinde tutarlı, ilkeye dayalı bir muhasebeleştirilmeye ulaşmak için tasarlanmıştır. TFRS 17, 1 Ocak 2023 itibarıyla TFRS 4 Sigorta Sözleşmelerinin yerini alacaktır.

##### **TMS 1 (Değişiklikler) Yükümlülüklerin Kısa veya Uzun Vadeli Olarak Sınıflandırılması**

Bu değişikliklerin amacı finansal durum tablosunda yer alan ve belirli bir vadesi bulunmayan borç ve diğer yükümlülüklerin kısa vadeli mi (bir yıl içerisinde ödenmesi beklenen) yoksa uzun vadeli mi olarak sınıflandırılması gerektiği ile ilgili şirketlerin karar verme sürecine yardımcı olmak suretiyle standardın gerekliliklerinin tutarlı olarak uygulanmasını sağlamaktır.

TMS 1’de yapılan bu değişiklikler, bir yıl ertelenerek 1 Ocak 2023 veya sonrasında başlayan yıllık hesap dönemlerinde uygulanacak olmakla birlikte erken uygulamaya da izin verilmektedir.

##### **TFRS 3 (Değişiklikler) Kavramsal Çerçeve’ye Yapılan Atıflar**

Bu değişiklik standardın hükümlerini önemli ölçüde değiştirmeden değiştirmeden TFRS 3’te Finansal Raporlama için Kavramsal Çerçeve’ye yapılan bir referansı güncellemektedir.

Bu değişiklikler, 1 Ocak 2022 veya sonrasında başlayan yıllık hesap dönemleri için geçerlidir. Erken uygulamaya Kavramsal Çerçeve’de şimdiki kadar yapılan diğer referans güncellemeleri ile birlikte uygulanması suretiyle izin verilmektedir.

##### **TMS 16 (Değişiklikler) Maddi Duran Varlıklar – Amaçlanan Kullanım Öncesi Kazançlar**

Bu değişiklikler, ilgili maddi duran varlığın yönetim tarafından amaçlanan koşullarda çalışabilmesi için gerekli yer ve duruma getirilirken üretilen kalemlerin satışından elde edilen gelirlerin ilgili varlığın maliyetinden düşülmesine izin vermemekte ve bu tür satış gelirleri ve ilgili maliyetlerin kar veya zarara yansıtılmasını gerektirmektedir.

Bu değişiklikler, 1 Ocak 2022 veya sonrasında başlayan yıllık hesap dönemlerinde uygulanır. Erken uygulamaya izin verilmektedir.

##### **TMS 37 (Değişiklikler) Ekonomik Açıdan Dezavantajlı Sözleşmeler – Sözleşmeyi Yerine Getirme Maliyeti**

TMS 37’de yapılan değişiklikle, sözleşmenin ekonomik açıdan dezavantajlı bir sözleşme olup olmadığının belirlenmesi amacıyla tahmin edilen sözleşmeyi yerine getirme maliyetlerinin hem sözleşmeyi yerine getirmek için katlanılan değişken maliyetlerden hem de sözleşmeyi yerine getirmeye doğrudan ilgili olan diğer maliyetlerden dağıtılan tutarlardan oluştuğu hüküm altına alınmıştır.

Bu değişiklik, 1 Ocak 2022’de veya sonrasında başlayan yıllık hesap dönemlerinde uygulanır. Erken uygulamaya izin verilmektedir.

## ARSAN TEKSTİL TİCARET VE SANAYİ ANONİM ŞİRKETİ VE BAĞLI ORTAKLIKLARI

31 Aralık 2021 Tarihi İtibarıyla

**Konsolide Finansal Tablolara İlişkin Dipnotlar**

(Tutarlar aksi belirtilmedikçe Türk Lirası (“TL”) olarak ifade edilmiştir.)

### NOT 2 – KONSOLİDE FİNANSAL TABLOLARIN SUNUMUNA İLİŞKİN ESASLAR (DEVAMI)

#### 2.8. Türkiye Finansal Raporlama Standartları’ndaki (TFRS) Değişiklikler (Devamı)

Henüz yürürlüğe girmemiş standartlar ile mevcut önceki standartlara getirilen değişiklikler ve yorumlar (devamı)

#### TFRS’lere İlişkin Yıllık İyileştirmeler 2018 – 2020

##### TFRS 1 Türkiye Finansal Raporlama Standartlarının İlk Uygulaması’nda Yapılan Değişiklik

TFRS 1’de yapılan değişikliklerle, standardın D16(a) paragrafında yer alan ana ortaklığından daha sonraki bir tarihte TFRS’leri uygulamaya başlayan bağlı ortaklığa, varlık ve yükümlülüklerinin ölçümüne ilişkin tanınan muafiyetin kapsamına birikimli çevrim farkları da dahil edilerek, TFRS’leri ilk kez uygulamaya başlayanların uygulama maliyetleri azaltılmıştır.

##### TFRS 9 Finansal Araçlar’da Yapılan Değişiklik

Bu değişiklik, bir finansal yükümlülüğün bilanço dışı bırakılmasına ilişkin değerlendirmede dikkate alınan ücretlere ilişkin açıklık kazandırılmıştır. Borçlu, başkaları adına borçlu veya alacaklı tarafından ödenen veya alınan ücretler de dahil olmak üzere, borçlu ile alacaklı arasında ödenen veya alınan ücretleri dahil eder.

##### TMS 41 Tarımsal Faaliyetler’de Yapılan Değişiklik

Bu değişiklikle TMS 41’in 22’nci paragrafında yer alan ve gerçeğe uygun değerini belirlenmesinde vergilendirmeden kaynaklı nakit akışlarının hesaplamaya dahil edilmemesini gerektiren hüküm çıkarılmıştır. Değişiklik standardın ilgili hükümlerini TFRS 13 hükümleriyle uyumlu hale getirmiştir.

TFRS 1, TFRS 9 ve TMS 41’e yapılan değişiklikler 1 Ocak 2022 veya sonrasında başlayan yıllık hesap dönemlerinde uygulanır. Erken uygulamaya izin verilmektedir.

#### **TFRS 4 (Değişiklikler) TFRS 9’un Uygulanmasına İlişkin Geçici Muafiyet Süresinin Uzatılması**

TFRS 17’nin yürürlük tarihinin 1 Ocak 2023’e ertelenmesiyle sigortacılara sağlanan TFRS 9’un uygulanmasına ilişkin geçici muafiyet süresinin sona erme tarihi de 1 Ocak 2023 olarak revize edilmiştir.

#### **TFRS 16 (Değişiklikler) COVID-19’la İlgili Olarak Kira Ödemelerinde 30 Haziran 2021 Tarihi Sonrasında Devam Eden İmtiyazlar**

Kamu Gözetimi Muhasebe ve Denetim Standartları Kurumu (“KGGK”) Haziran 2020’de yayımlanan ve kiracıların kira ödemelerinde COVID-19 sebebiyle tanınan belirli imtiyazların, kiralamada yapılan bir değişiklik olup olmadığını belirlememeleri konusundaki muafiyeti bir yıl daha uzatan COVID-19’la İlgili Olarak Kira Ödemelerinde 30 Haziran 2021 Tarihi Sonrasında Devam Eden İmtiyazlar-TFRS 16’ya İlişkin Değişiklikler’i yayımlamıştır.

## ARSAN TEKSTİL TİCARET VE SANAYİ ANONİM ŞİRKETİ VE BAĞLI ORTAKLIKLARI

31 Aralık 2021 Tarihi İtibarıyla

**Konsolide Finansal Tablolara İlişkin Dipnotlar**

(Tutarlar aksi belirtilmedikçe Türk Lirası (“TL”) olarak ifade edilmiştir.)

### NOT 2 – KONSOLİDE FİNANSAL TABLOLARIN SUNUMUNA İLİŞKİN ESASLAR (DEVAMI)

#### 2.8. Türkiye Finansal Raporlama Standartları’ndaki (TFRS) Değişiklikler (Devamı)

Henüz yürürlüğe girmemiş standartlar ile mevcut önceki standartlara getirilen değişiklikler ve yorumlar (devamı)

#### **TFRS 16 (Değişiklikler) COVID-19’la İlgili Olarak Kira Ödemelerinde 30 Haziran 2021 Tarihi Sonrasında Devam Eden İmtiyazlar (devamı)**

Değişiklik ilk yayımlandığında, kolaylaştırıcı uygulama kira ödemelerinde meydana gelen herhangi bir azalışın, sadece normalde vadesi 30 Haziran 2021 veya öncesinde dolan ödemeleri etkilemesi durumunda geçerliydi. Kiralayanların kiracılara COVID-19 ile ilgili kira imtiyazları sunmaya devam etmesi ve COVID-19 pandemisinin etkilerinin devam etmesi ve bu etkilerin önemli olması nedenleriyle, KGK kolaylaştırıcı uygulamanın kullanılabilceği süreyi bir yıl uzatmıştır.

Bu yeni değişiklik kiracılar tarafından, 1 Nisan 2021 veya sonrasında başlayan yıllık hesap dönemlerinde uygulanacak olmakla birlikte erken uygulamaya izin verilmektedir.

#### **TMS 1 (Değişiklikler) Muhasebe Politikalarının Açıklanması**

Bu değişiklik muhasebe politikalarının açıklanmasında işletmelerin önemliliği (materiality) esas almalarını gerektirmektedir.

TMS 1’de yapılan bu değişiklik 1 Ocak 2023 veya sonrasında başlayan yıllık hesap dönemlerinde uygulanacak olmakla birlikte erken uygulamaya izin verilmektedir.

#### **TMS 8 (Değişiklikler) Muhasebe Tahminleri Tanımı**

Bu değişiklikle “muhasebe tahminlerindeki değişiklik” tanımı yerine “muhasebe tahmini” tanımına yer verilerek, tahminlere ilişkin örnek ve açıklayıcı paragraflar ilâve edilmiş, ayrıca tahminlerin ileriye yönelik uygulanması ile hataların geçmişe dönük düzeltilmesi hususları ve bu kavramlar arasındaki farklar netleştirilmiştir.

TMS 8’de yapılan bu değişiklikler, 1 Ocak 2023 veya sonrasında başlayan yıllık hesap dönemlerinde uygulanacak olmakla birlikte erken uygulamaya da izin verilmektedir.

#### **TMS 12 (Değişiklikler) Tek Bir İşlemden Kaynaklanan Varlık ve Yükümlülüklerle İlgili Ertelenmiş Vergi**

Bu değişiklikler ile bir varlık ya da yükümlülüğün ilk defa finansal tablolara yansıtılmasına ilişkin muafiyetin varlık ile yükümlülüğün ilk kayda alındığı sırada eşit tutarlarda vergiye tabi ve indirilebilir geçici farkların olduğu işlemlerde geçerli olmadığı hususuna açıklık getirilmiştir.

TMS 12’de yapılan bu değişiklikler, 1 Ocak 2023 veya sonrasında başlayan yıllık hesap dönemlerinde uygulanacak olmakla birlikte erken uygulamaya da izin verilmektedir.

Söz konusu standart, değişiklik ve iyileştirmelerin Şirket’in finansal durumu ve performansı üzerindeki muhtemel etkileri değerlendirilmektedir.



## ARSAN TEKSTİL TİCARET VE SANAYİ ANONİM ŞİRKETİ VE BAĞLI ORTAKLIKLARI

31 Aralık 2021 Tarihi İtibarıyla

**Konsolide Finansal Tablolara İlişkin Dipnotlar**

(Tutarlar aksi belirtilmedikçe Türk Lirası ("TL") olarak ifade edilmiştir.)

### NOT 2 – KONSOLİDE FİNANSAL TABLOLARIN SUNUMUNA İLİŞKİN ESASLAR (DEVAMI)

#### 2.9 Önemli Muhasebe Politikalarının Özeti

##### İlişkili Taraf

İlişkili taraflar, finansal tablolarını hazırlayan işletmeyle (raporlayan işletme) ilişkili olan kişi veya işletmedir.

- a) Bir kişi veya bu kişinin yakın ailesinin bir üyesi, aşağıdaki durumlarda raporlayan işletmeyle ilişkili sayılır: Söz konusu kişinin,

- (i) raporlayan işletme üzerinde kontrol veya müşterek kontrol gücüne sahip olması durumunda,  
(ii) raporlayan işletme üzerinde önemli etkiye sahip olması durumunda,  
(iii) raporlayan işletmenin veya raporlayan işletmenin bir ana ortaklığının kilit yönetici personelinin bir üyesi olması durumunda.

- (b) Aşağıdaki koşullardan herhangi birinin mevcut olması halinde işletme raporlayan işletme ile ilişkili sayılır:

- (i) İşletme ve raporlayan işletmenin aynı grubun üyesi olması halinde (yani her bir ana ortaklık, bağlı ortaklık ve diğer bağlı ortaklık diğerleri ile ilişkilidir).  
(ii) İşletmenin, diğer işletmenin (veya diğer işletmenin de üyesi olduğu bir grubun üyesinin) iştiraki ya da iş ortaklığı olması halinde.  
(iii) Her iki işletmenin de aynı bir üçüncü tarafın iş ortaklığı olması halinde.  
(iv) İşletmelerden birinin üçüncü bir işletmenin iş ortaklığı olması ve diğer işletmenin söz konusu üçüncü işletmenin iştiraki olması halinde.  
(v) İşletmenin, raporlayan işletmenin ya da raporlayan işletmeyle ilişkili olan bir işletmenin çalışanlarına ilişkin olarak işten ayrılma sonrasında sağlanan fayda plânlarının olması halinde. Raporlayan işletmenin kendisinin böyle bir plânının olması halinde, sponsor olan işverenler de raporlayan işletme ile ilişkilidir.  
(vi) İşletmenin (a) maddesinde tanımlanan bir kişi tarafından kontrol veya müştereken kontrol edilmesi halinde.  
(vii) (a) maddesinin (i) bendinde tanımlanan bir kişinin işletme üzerinde önemli etkisinin bulunması veya söz konusu işletmenin (ya da bu işletmenin ana ortaklığının) kilit yönetici personelinin bir üyesi olması halinde.

İlişkili tarafla yapılan işlem raporlayan işletme ile ilişkili bir taraf arasında kaynakların, hizmetlerin ya da yükümlülüklerin, bir bedel karşılığı olup olmadığına bakılmaksızın transferidir.

##### Ticari Alacaklar

Grup tarafından bir alıcıya ürün veya hizmet sağlanması sonucunda oluşan ticari alacaklar ertelenen finansman gelirinden netleştirilmiş olarak gösterilirler. Belirlenmiş faiz oranı olmayan kısa vadeli alacaklar, faiz tahakkuk etkisinin çok büyük olmaması durumunda, orijinal fatura değerleri üzerinden gösterilmiştir.

## ARSAN TEKSTİL TİCARET VE SANAYİ ANONİM ŞİRKETİ VE BAĞLI ORTAKLIKLARI

31 Aralık 2021 Tarihi İtibarıyla

**Konsolide Finansal Tablolara İlişkin Dipnotlar**

(Tutarlar aksi belirtilmedikçe Türk Lirası (“TL”) olarak ifade edilmiştir.)

### NOT 2 – KONSOLİDE FİNANSAL TABLOLARIN SUNUMUNA İLİŞKİN ESASLAR (DEVAMI)

#### 2.9 Önemli Muhasebe Politikalarının Özeti (devamı)

Grup tahsil imkanının kalmadığına dair objektif bir delil olduğu takdirde ilgili ticari alacak için şüpheli alacak karşılığı ayırmaktadır. Objektif deliller, alacağın dava veya icra safhasında veya hazırlığında olması, alıcının, önemli finansal zorluk içine düşmesi, alıcının temerrüde düşmesi veya önemli ve süresi öngörülemeyen bir gecikme yaşanacağı muhtemel olması gibi durumlardır. Söz konusu bu karşılığın tutarı, alacağın kayıtlı değeri ile tahsili mümkün tutar arasındaki farktır. Tahsili mümkün tutar, teminatlardan ve güvencelerden tahsil edilebilecek meblağlar dahil olmak üzere tüm nakit akışlarının, oluşan ticari alacağın orijinal etkin faiz oranı esas alınarak iskonto edilen değeridir. Ayrıca Grup, konsolide finansal tablolarda yer alan itfa edilmiş maliyet bedelinden muhasebeleştirilen ticari alacakları önemli bir finansman bileşeni içermediği için değer düşüklüğü hesaplamaları için kolaylaştırılmış uygulamayı seçerek karşılık matrisi kullanmaktadır. Bu uygulama ile Grup, ticari alacaklar belirli sebeplerle değer düşüklüğüne uğramadığı durumlarda, beklenen kredi zarar karşılığını ömür boyu beklenen kredi zararlarına eşit bir tutardan ölçmektedir. Beklenen kredi zararlarının hesaplamasında, geçmiş kredi zararı deneyimleri ile birlikte, Grup’un geleceğe yönelik tahminleri de dikkate alınmaktadır.

Şüpheli alacak tutarına karşılık ayrılmasını takiben, şüpheli alacak tutarının tamamının veya bir kısmının tahsil edilmesi durumunda, tahsil edilen tutar ayrılan şüpheli alacak karşılığından düşülerek kar veya zarar tablosuna gelir olarak kaydedilir

#### Stoklar

Stoklar, net gerçekleşebilir değer ya da maliyet bedelinden düşük olanı ile değerlendirilir. Maliyet, ağırlıklı ortalama maliyet metodu ile hesaplanmaktadır. Stoklara dahil edilen maliyeti oluşturan unsurlar malzeme, direkt işçilik ve genel üretim giderleridir. Kredi maliyetleri stok maliyetlerine dahil edilmemektedir. Net gerçekleşebilir değer, olağan ticari faaliyet içerisinde oluşan tahmini satış fiyatından, tamamlanma maliyeti ve satışı gerçekleştirmek için gerekli satış maliyetlerinin indirilmesiyle elde edilen tutardır

#### Finansal Varlıklar

##### Sınıflandırma ve Ölçüm

Grup, finansal varlıklarını itfa edilmiş maliyet bedelinden muhasebeleştirilen, gerçeğe uygun değeri kar veya zarara yansıtılan ve gerçeğe uygun değeri diğer kapsamlı gelir tablosuna yansıtılan finansal varlıklar olarak üç sınıfta muhasebeleştirilmektedir. Sınıflandırma, finansal varlıklardan faydalanma amaçlarına göre belirlenen iş modeli ve beklenen nakit akışları esas alınarak yapılmaktadır. Yönetim, finansal varlıklarının sınıflandırmasını satın alındıkları tarihte yapar.

##### (a) İtfa edilmiş maliyet bedelinden muhasebeleştirilen finansal varlıklar

Yönetimin sözleşmeye dayalı nakit akışlarını tahsil etme iş modelini benimsediği ve sözleşme şartlarının belirli tarihlerde sadece anapara ve anapara bakiyesinden kaynaklanan faiz ödemelerini içerdiği, sabit veya belirli ödemeleri olan, aktif bir piyasada işlem görmeyen ve türev araç olmayan finansal varlıkları itfa edilmiş maliyet bedelinden muhasebeleştirilen varlıklar olarak sınıflandırılır.

# ARSAN TEKSTİL TİCARET VE SANAYİ ANONİM ŞİRKETİ VE BAĞLI ORTAKLIKLARI

31 Aralık 2021 Tarihi İtibarıyla

**Konsolide Finansal Tablolara İlişkin Dipnotlar**

(Tutarlar aksi belirtilmedikçe Türk Lirası (“TL”) olarak ifade edilmiştir.)

## NOT 2 – KONSOLİDE FİNANSAL TABLOLARIN SUNUMUNA İLİŞKİN ESASLAR (DEVAMI)

### 2.9 Önemli Muhasebe Politikalarının Özeti (devamı)

#### Finansal Varlıklar (devamı)

#### Sınıflandırma ve Ölçüm (devamı)

##### (a) İtfa edilmiş maliyet bedelinden muhasebeleştirilen finansal varlıklar (devamı)

Vadeleri bilanço tarihinden itibaren 12 aydan kısa ise dönen varlıklar, 12 aydan uzun ise duran varlıklar olarak sınıflandırılırlar. İtfa edilmiş maliyet bedelinden muhasebeleştirilen varlıklar, finansal durum tablosunda “ticari alacaklar” ve “nakit ve nakit benzerleri” kalemlerini içermektedir.

#### *Değer düşüklüğü*

Grup, konsolide finansal tablolarda yer alan itfa edilmiş maliyet bedelinden muhasebeleştirilen ticari alacakları önemli bir finansman bileşeni içermediği için değer düşüklüğü hesaplamaları için kolaylaştırılmış uygulamayı seçerek karşılık matrisi kullanmaktadır. Bu uygulama ile Grup, ticari alacaklar belirli sebeplerle değer düşüklüğüne uğramadığı durumlarda, beklenen kredi zarar karşılığını ömür boyu beklenen kredi zararlarına eşit bir tutardan ölçmektedir. Beklenen kredi zararlarının hesaplamasında, geçmiş kredi zararı deneyimleri ile birlikte, Grup’un geleceğe yönelik tahminleri de dikkate alınmaktadır.

##### (b) Gerçeğe uygun değeri üzerinden muhasebeleştirilen finansal varlıklar

Yönetimin sözleşmeye dayalı nakit akışlarını tahsil etme ve/veya satış yapma iş modelini benimsediği varlıklar gerçeğe uygun değerinden muhasebeleştirilen varlıklar olarak sınıflandırılırlar. Yönetim, ilgili varlıkları bilanço tarihinden itibaren 12 ay içinde elden çıkarmaya niyetli değilse söz konusu varlıklar duran varlıklar olarak sınıflandırılırlar. Grup özkaynağa dayalı finansal varlıklara yapılan yatırımlar için ilk muhasebeleştirme sırasında yatırımın gerçeğe uygun değer farkının diğer kapsamlı gelire veya kâr veya zarar tablosuna yansıtılan özkaynak yatırımı olarak değişmez bir seçim yapar:

#### *i) Gerçeğe uygun değeri kar veya zarara yansıtılan finansal varlıklar*

Gerçeğe uygun değeri kar veya zarara yansıtılan finansal varlıklar, finansal durum tablosunda “türev araçlar” kalemlerini içermektedir. Türev araçlar, gerçeğe uygun değerinin pozitif olması durumunda varlık, negatif olması durumunda ise yükümlülük olarak muhasebeleştirilmektedir. Grup’un türev araçları bulunmamaktadır.

#### *ii) Gerçeğe uygun değeri diğer kapsamlı gelire yansıtılan finansal varlıklar*

Gerçeğe uygun değeri diğer kapsamlı gelire yansıtılan finansal varlıklar, finansal durum tablosunda “finansal yatırımlar” kalemlerini içermektedir. Grup, söz konusu varlıklarını gerçeğe uygun bedelinden ölçer. İlgili finansal varlıklardan kaynaklanan kazanç veya kayıplardan, değer düşüklüğü ile kur farkı gelir veya giderleri dışında kalanlar diğer kapsamlı gelire yansıtılır. Gerçeğe uygun değer farkı diğer kapsamlı gelire kaydedilen varlıkların satılması durumunda diğer kapsamlı gelire sınıflandırılan değerlendirme farkı geçmiş yıl karlarına sınıflandırılır.

## ARSAN TEKSTİL TİCARET VE SANAYİ ANONİM ŞİRKETİ VE BAĞLI ORTAKLIKLARI

31 Aralık 2021 Tarihi İtibarıyla

**Konsolide Finansal Tablolara İlişkin Dipnotlar**

(Tutarlar aksi belirtilmedikçe Türk Lirası ("TL") olarak ifade edilmiştir.)

### NOT 2 – KONSOLİDE FİNANSAL TABLOLARIN SUNUMUNA İLİŞKİN ESASLAR (DEVAMI)

#### 2.9 Önemli Muhasebe Politikalarının Özeti (devamı)

##### Finansal Borçlar

Finansal borçlar, alındıkları tarihlerde, alınan finansal borç tutarından işlem giderleri çıkartıldıktan sonraki değerleriyle kaydedilir. Finansal borçlar, takip eden tarihlerde, etkin faiz oranı ile hesaplanmış iskonto edilmiş değerleri ile konsolide finansal tablolarda takip edilirler. Alınan finansal borç tutarı (işlem giderleri hariç) ile geri ödeme değeri arasındaki fark, konsolide kar veya zarar tablosunda finansal borç süresince tahakkuk esasına göre muhasebeleştirilir. Grup'un bilanço tarihinden itibaren 12 ay için yükümlülüğü geri ödemeyi erteleme gibi koşulsuz hakkı bulunmuyorsa finansal borçlar, kısa vadeli yükümlülükler olarak sınıflandırılır.

##### Ticari Borçlar

Ticari borçlar, gerçeğe uygun değerleriyle deftere alınır ve müteakip dönemlerde etkin faiz oranı kullanılarak iskonto edilmiş değerleri ile muhasebeleştirilir.

##### Nakit ve Nakit Benzerleri

Nakit ve nakit benzeri değerler, kasada tutulan nakit, bankalarda tutulan mevduatlar, vadeleri 3 ay veya daha kısa olan diğer likit yatırımları içerir. Konsolide nakit akış raporlamasında kullanılan nakit ve nakit benzerleri, tahakkuk eden faiz geliri hariç 3 aydan kısa vadeli nakit ve nakit benzerlerini içermektedir. Grup, nakit ve nakit benzerleri belirli sebeple değer düşüklüğüne uğramadığı durumlarda beklenen kredi zararı modelini kullanarak değer düşüklüğü hesaplaması yapmaktadır. Beklenen kredi zararı hesaplamasında geçmiş kredi zararı deneyimleri ile birlikte Grup'un geleceğe yönelik tahminleri de dikkate alınmaktadır.

##### Maddi duran varlıklar ve ilgili amortismanlar

Maddi duran varlıklar, elde etme maliyetinden birikmiş amortismanın düşülmesi ile gösterilmektedir. Arazi ve arsalar için sınırsız ömürleri olması sebebi ile amortisman ayrılmamaktadır. Amortisman, maddi varlıkların faydalı ömürleri esas alınarak doğrusal amortisman yöntemi kullanılarak ayrılmaktadır. Maddi duran varlıkların amortisman dönemleri, tahmin edilen faydalı ömürleri esas alınarak, aşağıda belirtilmiştir:

##### *Maddi duran varlıklar*

Yeraltı ve yerüstü düzenleri	8-50 yıl
Binalar	50 yıl
Makine, tesis ve cihazlar	4-15 yıl
Taşıtlar	5 yıl
Demirbaşlar	3-15 yıl
Özel maliyetler	kira süresi (gün) veya kullanım ömründen küçük olanı

## ARSAN TEKSTİL TİCARET VE SANAYİ ANONİM ŞİRKETİ VE BAĞLI ORTAKLIKLARI

31 Aralık 2021 Tarihi İtibarıyla

**Konsolide Finansal Tablolara İlişkin Dipnotlar**

(Tutarlar aksi belirtilmedikçe Türk Lirası ("TL") olarak ifade edilmiştir.)

### NOT 2 – KONSOLİDE FİNANSAL TABLOLARIN SUNUMUNA İLİŞKİN ESASLAR (DEVAMI)

#### 2.9 Önemli Muhasebe Politikalarının Özeti (devamı)

##### Maddi duran varlıklar ve ilgili amortismanlar (devamı)

Maddi varlıklarda değer düşüklüğü olduğuna işaret eden koşulların mevcut olması halinde, olası bir değer düşüklüğünün tespiti amacıyla inceleme yapılır ve bu inceleme sonunda maddi varlığın kayıtlı değeri, geri kazanılabilir değerinden fazla ise, karşılık ayrılmak suretiyle kayıtlı değeri geri kazanılabilir değerine indirilir. Geri kazanılabilir değer, ilgili maddi varlığın mevcut kullanımından gelecek net nakit akışları ile net satış fiyatından yüksek olamı olarak kabul edilir.

Maddi varlıkların elden çıkartılması dolayısıyla oluşan kar ve zararlar, yatırım faaliyetlerinden gelirler/ giderler kalemleri altında muhasebeleştirilir. Maddi duran varlıkların herhangi bir parçasını değiştirmekten doğan giderler bakım onarım maliyetleri ile birlikte varlığın gelecekteki ekonomik faydasını artırıcı nitelikte ise aktifleştirilebilirler. Tüm diğer giderler oluştuğu kar veya zarar tablosunda gider kalemleri içinde muhasebeleştirilir.

Maddi duran varlık kalemlerine ilişkin özkaynaklarda yer alan değerleme artışı, ilgili varlığın tamamen itfa olması, kullanımdan çekilmesi ya da elden çıkarılması gibi nedenlerle finansal durum tablosu dışı bırakıldığında doğrudan geçmiş yıl karlarına aktarılmaktadır.

Grup'un maddi duran varlıklarından arsa ve binalar , Sermaye Piyasası Kurulunca yetki belgesi verilmiş değerleme şirketi Reel Gayrimenkul Değerleme A.Ş. (2020: Reel Gayrimenkul Değerleme A.Ş.) tarafından değerlendirilmiştir.

##### Maddi Olmayan Duran Varlıklar

###### Satın Alınan Maddi Olmayan Duran Varlıklar

Satın alınan maddi olmayan duran varlıklar, maliyet değerlerinden birikmiş itfa payları ve birikmiş değer düşüklükleri düşüldükten sonraki tutarlarıyla gösterilirler. Bu varlıklar beklenen ekonomik ömürlerine göre doğrusal itfa yöntemi kullanılarak itfaya tabi tutulur. Beklenen ekonomik ömür ve itfa yöntemi, tahminlerde ortaya çıkan değişikliklerin olası etkilerini tespit etmek amacıyla her yıl gözden geçirilir ve tahminlerdeki değişiklikler ileriye dönük olarak muhasebeleştirilir.

###### Bilgisayar Yazılımları

Satın alınan bilgisayar yazılımları, satın alımı sırasında ve satın almadan kullanıma hazır olana kadar geçen sürede oluşan maliyetler üzerinden aktifleştirilir. Söz konusu maliyetler, ekonomik ömürlerine göre (3 yıl) itfa edilir.

Maddi olmayan duran varlıkların, tahmin edilen ekonomik ömürleri aşağıdaki gibidir:

---

##### *Maddi olmayan duran varlıklar*

Yazılımlar	3-15 yıl
Diğer maddi olmayan duran varlıklar	3-15 yıl

## ARSAN TEKSTİL TİCARET VE SANAYİ ANONİM ŞİRKETİ VE BAĞLI ORTAKLIKLARI

31 Aralık 2021 Tarihi İtibarıyla

**Konsolide Finansal Tablolara İlişkin Dipnotlar**

(Tutarlar aksi belirtilmedikçe Türk Lirası ("TL") olarak ifade edilmiştir.)

### NOT 2 – KONSOLİDE FİNANSAL TABLOLARIN SUNUMUNA İLİŞKİN ESASLAR (DEVAMI)

#### 2.9 Önemli Muhasebe Politikalarının Özeti (devamı)

##### Finansal Kiralamalar

(1) Grup - kiracı olarak

##### Finansal Kiralama

Finansal kiralama yoluyla elde edilen maddi duran varlık, varlığın kiralama döneminin başındaki vergi avantaj veya teşvikleri düşüldükten sonraki gerçeğe uygun değerinden veya asgari kira ödemelerinin o tarihte indirgenmiş değerinden düşük olanı üzerinden aktifleştirilir. Anapara kira ödemeleri yükümlülük olarak gösterilir ve ödendikçe azaltılır. Faiz ödemeleri ise, finansal kiralama dönemi boyunca konsolide kar veya zarar tablosunda giderleştirilir. Finansal kiralama sözleşmesi ile elde edilen maddi duran varlıklar, varlığın faydalı ömrü boyunca amortismanına tabi tutulur.

##### Operasyonel Kiralama

Mülkiyete ait risk ve getirilerin önemli bir kısmının kiralayana ait olduğu kiralama işlemi, işletme kiralaması olarak sınıflandırılır. İşletme kiralaları olarak yapılan ödemeler, kira dönemi boyunca doğrusal yöntem ile kar veya zarar tablosuna gider olarak kaydedilir.

(2) Grup - kiralayana olarak

##### Operasyonel Kiralama

Operasyonel kiralamada, kiralanılan varlıklar, konsolide finansal durum tablosunda maddi duran varlıklar altında sınıflandırılır ve elde edilen kira gelirleri kiralama dönemi süresince, doğrusal yöntem ile konsolide kar veya zarar tablosuna yansıtılır.

##### Yatırım Amaçlı Gayrimenkuller

Yatırım amaçlı gayrimenkuller, kira ve/veya değer artış kazancı elde etmek amacıyla elde tutulan gayrimenkuller olup ilk olarak maliyet değerleri ve buna dahil olan işlem maliyetleri ile ölçülürler. Başlangıç muhasebeleştirilmesi sonrasında yatırım amaçlı gayrimenkuller, piyasa koşullarını yansıtan gerçeğe uygun değer ile değerlendirilir. Yatırım amaçlı gayrimenkullerin gerçeğe uygun değerindeki değişikliklerden kaynaklanan kazanç veya zararlar oluştukları dönemde kar veya zarar tablosuna dahil edilirler.

##### Borçlanma Maliyetleri

Amaçlanan kullanıma ve satışa hazır hale getirilmesi önemli ölçüde zaman gerektiren özellikli varlıkların edinimi, inşaatı ve üretimi ile ilgili olan genel ve özellikli borçlanma maliyetleri, ilgili varlıkların amaçlanan kullanıma veya satışa hazır olmasına kadar geçen süre boyunca bu varlıkların maliyetlerine eklenir. Diğer borçlanma maliyetleri oluştukları dönemde kar veya zarar tablosuna yansıtılır.

## ARSAN TEKSTİL TİCARET VE SANAYİ ANONİM ŞİRKETİ VE BAĞLI ORTAKLIKLARI

31 Aralık 2021 Tarihi İtibarıyla

**Konsolide Finansal Tablolara İlişkin Dipnotlar**

(Tutarlar aksi belirtilmedikçe Türk Lirası ("TL") olarak ifade edilmiştir.)

### NOT 2 – KONSOLİDE FİNANSAL TABLOLARIN SUNUMUNA İLİŞKİN ESASLAR (DEVAMI)

#### 2.9 Önemli Muhasebe Politikalarının Özeti (devamı)

##### **Kurum Kazancı Üzerinden Hesaplanan Vergiler**

Türk Vergi Mevzuatı, ana şirket ve onun bağlı ortaklığına konsolide vergi beyannamesi hazırlamasına izin vermediğinden, ekli konsolide finansal tablolarda da yansıtıldığı üzere, vergi karşılıkları her bir işletme bazında ayrı olarak hesaplanmıştır. Gelir vergisi gideri, cari vergi ve ertelenmiş vergi giderinin toplamından oluşur.

##### Cari vergi

Cari yıl vergi yükümlülüğü, dönem karının vergiye tabi olan kısmı üzerinden hesaplanır. Vergiye tabi kâr, diğer yıllarda vergilendirilebilir ya da vergiden indirilebilir kalemler ile vergilendirilmesi ya da vergiden indirilmesi mümkün olmayan kalemleri hariç tutması nedeniyle, kar veya zarar tablosunda yer verilen kârdan farklılık gösterir. Grup'un cari vergi yükümlülüğü bilanço tarihi itibarıyla yasallaşmış ya da önemli ölçüde yasallaşmış vergi oranı kullanılarak hesaplanmıştır.

##### Ertelenmiş vergi

Ertelenmiş vergi yükümlülüğü veya varlığı, varlıkların ve yükümlülüklerin finansal tablolarda gösterilen tutarları ile yasal vergi matrahı hesabında dikkate alınan tutarları arasındaki geçici farklılıkların bilanço yöntemine göre vergi etkilerinin yasallaşmış vergi oranları dikkate alınarak hesaplanmasıyla belirlenmektedir. Ertelenmiş vergi yükümlülükleri vergilendirilebilir geçici farkların tümü için hesaplanırken, indirilebilir geçici farklardan oluşan ertelenmiş vergi varlıkları, gelecekte vergiye tabi kar elde etmek suretiyle söz konusu farklardan yararlanmanın kuvvetle muhtemel olması şartıyla hesaplanmaktadır. Bahse konu varlık ve yükümlülükler, ticari ya da mali kar/zararı etkilemeyen işleme ilişkin geçici fark, şerefiye veya diğer varlık ve yükümlülüklerin ilk defa finansal tablolara alınmasından (işletme birleşmeleri dışında) kaynaklanıyorsa muhasebeleştirilmez.

Ertelenmiş vergi varlıkları ve yükümlülükleri varlıkların gerçekleşeceği veya yükümlülüklerin yerine getirileceği dönemde geçerli olması beklenen ve bilanço tarihi itibarıyla yasallaşmış veya önemli ölçüde yasallaşmış vergi oranları (vergi düzenlemeleri) üzerinden hesaplanır. Ertelenmiş vergi varlıkları ve yükümlülüklerinin hesaplanması sırasında, Grup'un bilanço tarihi itibarıyla varlıklarının defter değerini geri kazanması ya da yükümlülüklerini yerine getirmesi için tahmin ettiği yöntemlerin vergi sonuçları dikkate alınır.

Ertelenmiş vergi varlıkları ve yükümlülükleri, cari vergi varlıklarıyla cari vergi yükümlülüklerini mahsup etme ile ilgili yasal bir hakkın olması veya söz konusu varlık ve yükümlülüklerin aynı vergi mercii tarafından toplanan gelir vergisiyle ilişkilendirilmesi ya da Grup'un cari vergi varlık ve yükümlülüklerini netleştirmek suretiyle ödeme niyetinin olması durumunda mahsup edilir.

##### Dönem cari ve ertelenmiş vergisi

Vergi, doğrudan özkaynaklar altında muhasebeleştirilen bir işlemle ilgili olmaması koşuluyla, kar veya zarar tablosuna dahil edilir. Aksi takdirde vergi de ilgili işlemle birlikte özkaynaklar altında muhasebeleştirilir.

## ARSAN TEKSTİL TİCARET VE SANAYİ ANONİM ŞİRKETİ VE BAĞLI ORTAKLIKLARI

31 Aralık 2021 Tarihi İtibarıyla

**Konsolide Finansal Tablolara İlişkin Dipnotlar**

(Tutarlar aksi belirtilmedikçe Türk Lirası (“TL”) olarak ifade edilmiştir.)

### NOT 2 – KONSOLİDE FİNANSAL TABLOLARIN SUNUMUNA İLİŞKİN ESASLAR (DEVAMI)

#### 2.9 Önemli Muhasebe Politikalarının Özeti (devamı)

##### Çalışanlara Sağlanan Faydalar

###### Kıdem tazminatları:

Türkiye’de mevcut kanunlar ve toplu iş sözleşmeleri hükümlerine göre kıdem tazminatı, emeklilik veya işten çıkarılma durumunda ödenmektedir. Güncellenmiş olan TMS 19 *Çalışanlara Sağlanan Faydalar* Standardı (“TMS 19”) uyarınca söz konusu türdeki ödemeler tanımlanmış emeklilik fayda planları olarak nitelendirilir.

Bilançoda muhasebeleştirilen kıdem tazminatı yükümlülüğü, tüm çalışanların emeklilikleri dolayısıyla ileride doğması beklenen yükümlülük tutarlarının net bugünkü değerine göre hesaplanmış ve konsolide finansal tablolara yansıtılmıştır. Hesaplanan tüm aktüeryal kazançlar ve kayıplar diğer kapsamlı gelir altında muhasebeleştirilmiştir.

##### Dövizli İşlemler

Dönem içinde gerçekleşen dövizli işlemler, işlem tarihlerinde geçerli olan döviz kurları üzerinden çevrilmiştir. Dövizle dayalı parasal varlık ve yükümlülükler, bilanço tarihinde geçerli olan döviz kurları üzerinden çevrilmiştir. Dövizle dayalı parasal varlık ve yükümlülüklerin çevrimlerinden doğan kur farkı gelir ve giderleri, yurt dışındaki işletmede bulunan net yatırım riskinden korunma aracı olarak tanımlanan yükümlülüklerle ilişkin kur farklarının etkin kısmı hariç, konsolide kar veya zarar tablosunda finansman gelirler/giderleri ve esas faaliyetlerden diğer gelirler/giderler altında muhasebeleştirilir.

##### TFRS 15 Müşteri Sözleşmelerinden Hasılat

Grup, taahhüt edilmiş bir mal veya hizmeti müşterisine devrederek edim yükümlülüğünü yerine getirdiğinde veya getirdikçe hasılatı konsolide finansal tablolarına kaydeder. Bir varlığın kontrolü müşterinin eline geçtiğinde (veya geçtikçe) varlık devredilmiş olur.

Grup aşağıda yer alan temel prensipler doğrultusunda hasılatı finansal tablolarına kaydetmektedir:

- Müşteriler ile sözleşmeleri belirlenmesi
- Sözleşmedeki performans yükümlülüklerini belirlenmesi
- Sözleşmedeki işlem fiyatını saptanması
- İşlem fiyatını sözleşmedeki performans yükümlülüklerine bölüştürülmesi
- Her performans yükümlülüğü yerine getirildiğinde hasılatın muhasebeleştirilmesi



## ARSAN TEKSTİL TİCARET VE SANAYİ ANONİM ŞİRKETİ VE BAĞLI ORTAKLIKLARI

31 Aralık 2021 Tarihi İtibarıyla

**Konsolide Finansal Tablolara İlişkin Dipnotlar**

(Tutarlar aksi belirtilmedikçe Türk Lirası ("TL") olarak ifade edilmiştir.)

### NOT 2 – KONSOLİDE FİNANSAL TABLOLARIN SUNUMUNA İLİŞKİN ESASLAR (DEVAMI)

#### 2.9 Önemli Muhasebe Politikalarının Özeti (devamı)

##### TFRS 15 Müşteri Sözleşmelerinden Hasılat (devamı)

Grup aşağıdaki şartların tamamının karşılanması durumunda müşterisi ile yaptığı bir sözleşmeyi hasılat olarak muhasebeleştirir:

- Sözleşmenin tarafları sözleşmeyi (yazılı, sözlü ya da diğer ticari teamüllere uyarınca) onaylamış ve kendi edimlerini ifa etmeyi taahhüt etmektedir,
- Grup her bir tarafın devredeceği mal veya hizmetlerle ilgili hakları tanımlayabilmektedir,
- Grup devredilecek mal veya hizmetlerle ilgili ödeme koşulları tanımlayabilmektedir,
- Sözleşme özü itibarıyla ticari niteliktedir,
- Grup'un müşteriye devredilecek mal veya hizmetler karşılığı bedel tahsil edecek olması muhtemeldir. Bir bedelin tahsil edilebilirliğinin muhtemel olup olmadığını değerlendirirken işletme, sadece müşterinin bu bedeli vadesinde ödeyebilmesini ve buna ilişkin niyetini dikkate alır.

Genel olarak, Grup'un tek satış kanalı bulunmaktadır: toptan satıştır. Toptan satışlar, nihai tüketiciye satış yapan üçüncü kişi perakendecilere yapılan satışları ifade etmektedir.

TFRS 15'in, Grup'un toptan satış ve satıcılardan alınan indirimlerin muhasebeleştirilmesi üzerinde önemli bir etkisi olmamıştır.

##### Temettü

Temettü alacakları beyan edildiği dönemde gelir olarak kaydedilir. Temettü borçları kar dağıtımının bir unsuru olarak beyan edildiği dönemde yükümlülük olarak konsolide finansal tablolara yansıtılır.

##### Nakit Akış Tablosu

Nakit akış tablosunda, döneme ilişkin nakit akışları esas, yatırım ve finansman faaliyetlerine dayalı bir biçimde sınıflandırılarak raporlanır.

##### Karşılıklar, Koşullu Varlık ve Yükümlülükler

Geçmiş olaylardan kaynaklanan mevcut bir yükümlülüğün bulunması, yükümlülüğün yerine getirilmesinin muhtemel olması ve söz konusu yükümlülük tutarının güvenilir bir şekilde tahmin edilebilir olması durumunda finansal tablolarda karşılık ayrılır.

Karşılık olarak ayrılan tutar, yükümlülüğe ilişkin risk ve belirsizlikler göz önünde bulundurularak, bilanço tarihi itibarıyla yükümlülüğün yerine getirilmesi için yapılacak harcamanın en güvenilir şekilde tahmin edilmesi yoluyla hesaplanır. Karşılığın, mevcut yükümlülüğün karşılanması için gerekli tahmini nakit akımlarını kullanarak ölçülmesi durumunda söz konusu karşılığın defter değeri, ilgili nakit akımlarının bugünkü değerine eşittir. Karşılığın ödenmesi için gerekli olan ekonomik faydanın bir kısmı ya da tamamının üçüncü taraflarca karşılanmasının beklendiği durumlarda, tahsil edilecek tutar, ilgili tutarın tahsil edilmesinin hemen hemen kesin olması ve güvenilir bir şekilde ölçülmesi halinde varlık olarak muhasebeleştirilir.

## ARSAN TEKSTİL TİCARET VE SANAYİ ANONİM ŞİRKETİ VE BAĞLI ORTAKLIKLARI

31 Aralık 2021 Tarihi İtibarıyla

**Konsolide Finansal Tablolara İlişkin Dipnotlar**

(Tutarlar aksi belirtilmedikçe Türk Lirası (“TL”) olarak ifade edilmiştir.)

### NOT 2 – KONSOLİDE FİNANSAL TABLOLARIN SUNUMUNA İLİŞKİN ESASLAR (DEVAMI)

#### 2.9 Önemli Muhasebe Politikalarının Özeti (devamı)

##### Pay Başına Kazanç

Konsolide kar veya zarar tablosunda belirtilen pay başına kazanç, ana ortaklık payına düşen konsolide net karın ilgili dönem içinde mevcut hisselerin ağırlıklı ortalama adedine bölünmesi ile tespit edilir.

Türkiye’deki şirketler mevcut hissedarlara birikmiş karlardan ve özkaynak enflasyon düzeltmesi farkları hesabından hisseleri oranında hisse dağıtarak (“bedelsiz hisseler”) sermayelerini arttırabilir. Pay başına kazanç hesaplanırken, bu bedelsiz hisse ihracı çıkarılmış hisseler olarak sayılır. Dolayısıyla pay başına kazanç hesaplamasında kullanılan ağırlıklı hisse adedi ortalaması, çıkarılan bedelsiz hisselerin geriye dönük olarak dikkate alınması suretiyle elde edilir.

##### Finansal bilgilerin bölümlere göre raporlaması

Faaliyet bölümleri raporlaması işletmenin faaliyetlere ilişkin karar almaya yetkili merciiine yapılan raporlamayla yeknesaklığı sağlayacak biçimde düzenlenmiştir. İşletmenin faaliyetlere ilişkin karar almaya yetkili mercii bölüme tahsis edilecek kaynaklara ilişkin kararların alınmasından ve bölümün performansının değerlendirilmesinden sorumludur. Yönetim kurulu, işletmenin faaliyetlere ilişkin karar almaya yetkili mercii olarak belirlenmiştir (Not 4).

#### 2.10 Önemli Muhasebe Değerlendirme, Tahmin ve Varsayımlar

Finansal tabloların hazırlanması, bilanço tarihi itibarıyla raporlanan varlıklar ve yükümlülüklerin tutarlarını, koşullu varlıkların ve yükümlülüklerin açıklamasını ve hesap dönemi boyunca raporlanan gelir ve giderlerin tutarlarını etkileyebilecek tahmin ve varsayımların kullanılmasını gerektirmektedir. Grup geleceğe yönelik tahmin ve varsayımlarda bulunmaktadır. Muhasebe tahminleri doğası gereği gerçekleşen sonuçlarla birebir aynı tutarlarda neticelenmeyebilir. Gelecek finansal raporlama döneminde, varlık ve yükümlülüklerin kayıtlı değerinde önemli düzeltmelere neden olabilecek bazı tahmin ve varsayımlar aşağıda belirtilmiştir:

##### *Yatırım amaçlı gayrimenkullere ilişkin ertelenmiş vergi*

Grup’a ait yatırım amaçlı gayrimenkullerden kaynaklanan ertelenmiş vergi borcu ve ertelenmiş vergi varlık hesaplamasında, yatırım amaçlı gayrimenkullerden elde edilecek ekonomik faydaların satış yolundan ziyade zaman içinde tümüyle kullanılması amacı güden bir işletme modeli çerçevesinde elde bulundurulmadığına kanaat getirilmiştir. Yatırım amaçlı gayrimenkullerinin satış kazançları %11 vergiye tabii olduklarından yatırım amaçlı gayrimenkullerinin gerçeğe uygun değeri ile vergiye esas değeri arasındaki farktan %11 ertelenmiş vergi yükümlülüğü hesaplanmıştır.

##### **Bağımsız Denetçi/Bağımsız Denetim Kuruluşundan Alınan Hizmetlere İlişkin Ücretler**

Grup’un, KGK’nın 30 Mart 2021 tarihinde mükerrer Resmi Gazete’de yayımlanan Kurul Kararına istinaden hazırladığı ve hazırlanma esasları 19 Ağustos 2021 tarihli KGK yazısını temel alan bağımsız denetim kuruluşlarınca verilen hizmetlere ilişkin gideri 31 Aralık 2021 tarihi için 128.000 TL’dir.

## ARSAN TEKSTİL TİCARET VE SANAYİ ANONİM ŞİRKETİ VE BAĞLI ORTAKLIKLARI

31 Aralık 2021 Tarihi İtibarıyla

**Konsolide Finansal Tablolara İlişkin Dipnotlar**

(Tutarlar aksi belirtilmedikçe Türk Lirası ("TL") olarak ifade edilmiştir.)

### NOT 3 – DİĞER İŞLETMELERDEKİ PAYLAR

Şirket'in 31 Aralık 2021 ve 31 Aralık 2020 itibarıyla maliyet değeri üzerinden gösterilen ve borsada işlem görmeyen satılmaya hazır finansal varlıklardaki sermaye payları ve oranları aşağıdaki gibidir:

İştirakler	Kuruluş ve faaliyet yeri	Ana faaliyeti	Sermayedeki pay oranı	
			2021	2020
Armadaş	Türkiye	Doğalgaz Dağıtım	%39,10	%39,10
Akedaş Dağıtım	Türkiye	Elektrik Dağıtım	%27,50	%21,15
Akedaş Perakende Satış	Türkiye	Elektrik Satış	%27,50	%21,15
<b>Armadaş:</b>			<b>31 Aralık 2021</b>	<b>31 Aralık 2020</b>
Toplam varlıklar			633.373.206	414.753.404
Toplam yükümlülükler			(633.895.742)	(372.162.428)
<b>Net varlıklar</b>			<b>(522.536)</b>	<b>42.590.976</b>
İştirakin net varlıklarda Grup'un payı (%39,10)			(204.312)	16.653.072
<b>Akedaş Dağıtım:</b>			<b>31 Aralık 2021</b>	<b>31 Aralık 2020</b>
Toplam varlıklar			1.138.402.774	892.094.971
Toplam yükümlülükler			(914.504.317)	(818.764.264)
<b>Net varlıklar</b>			<b>223.898.457</b>	<b>73.330.707</b>
İştirakin net varlıklarda Grup'un payı (%27,50)			61.572.076	15.509.445
<b>Akedaş Perakende Satış:</b>			<b>31 Aralık 2021</b>	<b>31 Aralık 2020</b>
Toplam varlıklar			591.462.669	463.794.539
Toplam yükümlülükler			(524.572.638)	(362.672.535)
<b>Net varlıklar</b>			<b>66.890.031</b>	<b>101.122.004</b>
İştirakin net varlıklarda Grup'un payı (%27,50)			18.394.759	21.387.304
			<b>1 Ocak- 31 Aralık 2021</b>	<b>1 Ocak- 31 Aralık 2020</b>
<b>1 Ocak itibarıyla bakiyeler</b>			<b>65.752.977</b>	<b>73.569.164</b>
- Özkaynak yöntemiyle değerlendirilen yatırımların kar/zararlarındaki paylar			27.942.066	45.910.281
- Şerefiye			80.404.431	-
- İştirak pay edinimi			18.465.069	-
- İştirak temettü gelirleri			(32.193.277)	(53.726.468)
<b>31 Aralık itibarıyla bakiyeler</b>			<b>160.371.266</b>	<b>65.752.977</b>

# ARSAN TEKSTİL TİCARET VE SANAYİ ANONİM ŞİRKETİ VE BAĞLI ORTAKLIKLARI

31 Aralık 2021 Tarihi İtibarıyla

**Konsolide Finansal Tablolara İlişkin Dipnotlar**

(Tutarlar aksi belirtilmedikçe Türk Lirası (“TL”) olarak ifade edilmiştir.)

## NOT 4 – BÖLÜMLERE GÖRE RAPORLAMA

Raporlanabilir bölümler, Grup’un üst yönetimi tarafından faaliyet grupları ile ilgili stratejik kararların alınmasında ve performans takibi amacıyla “Tekstil” ve “Turizm” bölümü olarak izlenmektedir. 31 Aralık 2021 tarihi itibarıyla Grup’un üst yönetimine sunulan faaliyet bölümü bilgileri aşağıdaki gibidir:

<b>1 Ocak- 31 Aralık 2021</b>	<b>Tekstil</b>	<b>Turizm</b>	<b>Eleminasyon ve düzeltilmeler</b>	<b>Toplam</b>
Hasılat	560.084.628	12.895.026	(74.373.838)	498.605.816
Satışların maliyeti (-)	(482.520.295)	(6.644.619)	64.878.946	(424.285.968)
<b>Brüt kar</b>	<b>77.564.333</b>	<b>6.250.407</b>	<b>(9.494.892)</b>	<b>74.319.848</b>
Genel yönetim giderleri (-)	(23.099.211)	(1.506.309)	-	(24.605.520)
Pazarlama, satış ve dağıtım giderleri (-)	(7.527.246)	(143.636)	665.554	(7.005.328)
Araştırma ve geliştirme giderleri (-)	(433.490)	-	-	(433.490)
Esas faaliyetlerden diğer gelirler	130.102.808	4.580.125	(17.537.554)	117.145.379
Esas faaliyetlerden diğer giderler (-)	(53.795.956)	(195.400)	26.366.892	(27.624.464)
<b>Esas faaliyet karı</b>	<b>122.811.238</b>	<b>8.985.187</b>	<b>-</b>	<b>131.796.425</b>
Yatırım faaliyetlerinden gelirler	163.693.148	-	(32.615.688)	131.077.460
Yatırım faaliyetlerinden giderler (-)	-	(111.396)	-	(111.396)
Özkaynak yöntemi ile değerlendirilen yatırımların karından/(zararından) paylar	-	-	27.942.066	27.942.066
<b>Finansman gideri öncesi faaliyet karı</b>	<b>286.504.386</b>	<b>8.873.791</b>	<b>(4.673.622)</b>	<b>290.704.555</b>
Finansman gelirleri	4.355.825	832.778	(255.995)	4.932.608
Finansman giderleri (-)	(21.466.038)	(205.780)	255.995	(21.415.823)
<b>Vergi öncesi kar</b>	<b>269.394.173</b>	<b>9.500.789</b>	<b>(4.673.622)</b>	<b>274.221.340</b>
- Dönem vergi (gideri)/geliri	-	-	-	-
- Ertelenmiş vergi (gideri)/geliri	13.010.997	(369.006)	-	12.641.991
<b>Dönem karı</b>	<b>282.405.170</b>	<b>9.131.783</b>	<b>(4.673.622)</b>	<b>286.863.331</b>

## ARSAN TEKSTİL TİCARET VE SANAYİ ANONİM ŞİRKETİ VE BAĞLI ORTAKLIKLARI

31 Aralık 2021 Tarihi İtibarıyla

**Konsolide Finansal Tablolara İlişkin Dipnotlar**

(Tutarlar aksi belirtilmedikçe Türk Lirası (“TL”) olarak ifade edilmiştir.)

### NOT 4 – BÖLÜMLERE GÖRE RAPORLAMA (DEVAMI)

Raporlanabilir bölümler, Grup’un üst yönetimi tarafından faaliyet grupları ile ilgili stratejik kararların alınmasında ve performans takibi amacıyla “Tekstil” ve “Turizm” bölümü olarak izlenmektedir. 31 Aralık 2020 tarihi itibarıyla Grup’un üst yönetimine sunulan faaliyet bölümü bilgileri aşağıdaki gibidir:

<b>1 Ocak- 31 Aralık 2020</b>	<b>Tekstil</b>	<b>Turizm</b>	<b>Eleminasyon ve düzeltilmeler</b>	<b>Toplam</b>
Hasılat	325.450.825	4.796.280	(53.816.925)	276.430.180
Satışların maliyeti (-)	(284.231.787)	(4.088.996)	53.796.113	(234.524.670)
<b>Brüt kar</b>	<b>41.219.038</b>	<b>707.284</b>	<b>(20.812)</b>	<b>41.905.510</b>
Genel yönetim giderleri (-)	(10.164.532)	(997.744)	15.000	(11.147.276)
Pazarlama, satış ve dağıtım giderleri (-)	(8.477.437)	(96.722)	470.500	(8.103.659)
Araştırma ve geliştirme giderleri (-)	(407.703)	-	-	(407.703)
Esas faaliyetlerden diğer gelirler	66.785.318	819.797	(6.720.132)	60.884.983
Esas faaliyetlerden diğer giderler (-)	(28.469.550)	(339.841)	6.234.632	(22.574.759)
<b>Esas faaliyet karı</b>	<b>60.485.134</b>	<b>92.774</b>	<b>(20.812)</b>	<b>60.557.096</b>
Yatırım faaliyetlerinden gelirler	89.749.266	-	(53.726.468)	36.022.798
Yatırım faaliyetlerinden giderler (-)	(12.027)	-	-	(12.027)
Özkaynak yöntemi ile değerlendirilen yatırımların karından/(zararından) paylar	-	-	45.910.281	45.910.281
<b>Finansman gideri öncesi faaliyet karı</b>	<b>150.222.373</b>	<b>92.774</b>	<b>(7.836.999)</b>	<b>142.478.148</b>
Finansman gelirleri	5.277.266	232.326	(1.107.221)	4.402.371
Finansman giderleri (-)	(29.646.905)	(89.638)	1.107.221	(28.629.322)
<b>Vergi öncesi kar</b>	<b>125.852.734</b>	<b>235.462</b>	<b>(7.836.999)</b>	<b>118.251.197</b>
- Dönem vergi (gideri)/geliri	-	-	-	-
- Ertelenmiş vergi (gideri)/geliri	(2.629.374)	47.165	560.750	(2.021.459)
<b>Dönem karı</b>	<b>123.223.360</b>	<b>282.627</b>	<b>(7.276.249)</b>	<b>116.229.738</b>

## ARSAN TEKSTİL TİCARET VE SANAYİ ANONİM ŞİRKETİ VE BAĞLI ORTAKLIKLARI

31 Aralık 2021 Tarihi İtibarıyla

**Konsolide Finansal Tablolara İlişkin Dipnotlar**

(Tutarlar aksi belirtilmedikçe Türk Lirası ("TL") olarak ifade edilmiştir.)

### NOT 5 - NAKİT VE NAKİT BENZERLERİ

	31 Aralık 2021	31 Aralık 2020
Kasa	75.406	141.703
Bankalar:		
- Vadeli mevduatlar	<b>22.174.230</b>	<b>63.160.349</b>
<i>TL</i>	2.358.221	1.858.984
<i>Avro</i>	-	12.206.488
<i>ABD Doları</i>	19.816.009	49.094.877
- Vadesiz mevduatlar	<b>20.623.393</b>	<b>4.765.128</b>
<i>TL</i>	606.538	4.741.188
<i>Avro</i>	4.451.779	20.321
<i>ABD Doları</i>	15.565.076	3.619
Mevduat faiz gelirleri	8.525	67.457
Diğer (*)	132.358	160.249
<b>Toplam</b>	<b>43.013.912</b>	<b>68.294.886</b>

Grup'un 31 Aralık 2021 tarihi itibarıyla nakit ve nakit benzerleri üzerinde blokaj bulunmamaktadır (31 Aralık 2020: bulunmamaktadır).

(\*) Diğer bakiyesi Grup'un pos hesaplarından oluşmaktadır.

### NOT 6 - İLİŞKİLİ TARAF AÇIKLAMALARI

Şirket ile Şirket'in ilişkili tarafları olan bağlı ortaklıkları arasında gerçekleşen işlemler finansal tablolarda elimine edildiklerinden, bu notta açıklanmamıştır.

İlişkili taraflardan olan ticari alacaklar genellikle satış işlemlerinden kaynaklanmaktadır ve alacaklar doğası gereği teminatsızdır ve faiz işletilmemektedir. İlişkili taraflardan olan diğer alacaklar genellikle finansman işlemlerinden kaynaklanmaktadır ve alacaklar doğası gereği teminatsızdır.

İlişkili taraflardan olan ticari borçlar genellikle alım işlemlerinden kaynaklanmaktadır ve borçlar doğası gereği teminatsızdır ve faiz işletilmemektedir. İlişkili taraflardan olan diğer borçlar genellikle finansman işlemlerinden kaynaklanmaktadır ve borçlar doğası gereği teminatsızdır.

31 Aralık 2021 ve 31 Aralık 2020 tarihleri itibarıyla ilişkili taraflarla olan bakiyeler:

#### a) İlişkili taraflardan alacaklar:

*İlişkili taraflardan ticari alacaklar:*

	31 Aralık 2021	31 Aralık 2020
Arsan Varlık Yönetimi A.Ş.	-	-
Arbil Tekstil Sanayi ve Ticaret A.Ş.	-	45.687
<b>Toplam</b>	<b>-</b>	<b>45.687</b>

## ARSAN TEKSTİL TİCARET VE SANAYİ ANONİM ŞİRKETİ VE BAĞLI ORTAKLIKLARI

31 Aralık 2021 Tarihi İtibarıyla

**Konsolide Finansal Tablolara İlişkin Dipnotlar**

(Tutarlar aksi belirtilmedikçe Türk Lirası ("TL") olarak ifade edilmiştir.)

### NOT 6 - İLİŞKİLİ TARAF AÇIKLAMALARI (DEVAMI)

*İlişkili taraflardan uzun vadeli diğer alacaklar:*

	31 Aralık 2021	31 Aralık 2020
Armadaş Arsan Maraş Doğalgaz Dağıtım A.Ş.	60.915.567	43.899.010
<b>Toplam</b>	<b>60.915.567</b>	<b>43.899.010</b>

#### b) İlişkili taraflara borçlar:

*İlişkili taraflara kısa vadeli ticari borçlar:*

	31 Aralık 2021	31 Aralık 2020
Armadaş Arsan Maraş Doğalgaz Dağıtım A.Ş.	8.838.833	2.617.529
Akedaş Elektrik Perakende Satış A.Ş.	1.795.866	64.554
Akedaş Elektrik Dağıtım A.Ş.	-	235.530
<b>Toplam</b>	<b>10.634.699</b>	<b>2.917.613</b>

*İlişkili taraflara kısa vadeli diğer borçlar:*

	31 Aralık 2021	31 Aralık 2020
Serdar Bilgili	63.863	63.863
<b>Toplam</b>	<b>63.863</b>	<b>63.863</b>

*İlişkili taraflardan alınan avanslar:*

	31 Aralık 2021	31 Aralık 2020
Akedaş Elektrik Perakende Satış A.Ş.	-	-
Akedaş Elektrik Dağıtım A.Ş.	-	-
Armadaş Arsan Maraş Doğalgaz Dağıtım A.Ş.	-	186
<b>Toplam</b>	<b>-</b>	<b>186</b>

## ARSAN TEKSTİL TİCARET VE SANAYİ ANONİM ŞİRKETİ VE BAĞLI ORTAKLIKLARI

31 Aralık 2021 Tarihi İtibarıyla

**Konsolide Finansal Tablolara İlişkin Dipnotlar**

(Tutarlar aksi belirtilmedikçe Türk Lirası (“TL”) olarak ifade edilmiştir.)

### NOT 6 - İLİŞKİLİ TARAF AÇIKLAMALARI (DEVAMI)

#### e) İlişkili taraflara satışlar ve ilişkili taraflardan alımlar:

*İlişkili taraflara yapılan önemli satışlar ve ilişkili taraflardan yapılan önemli alımlar:*

1 Ocak - 31 Aralık 2021								
	Alımlar	Satışlar	Temettü geliri	Kira geliri	Kira gideri	Vade farkı geliri	Kur farkı geliri	İştirak Hisse Alımı
Armadaş	40.013.140	15.494	-	114.000	-	2.225.982	23.389.898	-
Farsan	1.466.235	-	-	-	36.000	-	-	98.869.500
Akedaş Edaş	1.261.250	19.248	21.150.000	-	-	-	-	-
Akedaş Epsaş	4.477.684	-	10.878.347	-	-	-	-	-
Arbil	-	-	-	-	-	-	-	-
<b>Toplam</b>	<b>47.218.309</b>	<b>34.742</b>	<b>32.028.347</b>	<b>114.000</b>	<b>36.000</b>	<b>2.225.982</b>	<b>23.389.898</b>	<b>98.869.500</b>

1 Ocak - 31 Aralık 2020								
	Alımlar	Satışlar	Temettü geliri	Kira geliri	Kira gideri	Vade farkı geliri	Kur farkı geliri	Kur farkı gideri
Armadaş	28.816.086	8.604	-	102.000	-	1.859.359	8.711.970	2.180.558
Farsan	277.655	-	-	-	36.000	-	-	-
Akedaş Edaş	1.401.697	-	32.713.253	-	-	-	-	-
Akedaş Epsaş	862.086	-	21.013.215	-	-	-	-	-
Arbil	-	-	-	15.000	-	138.704	-	-
<b>Toplam</b>	<b>31.357.524</b>	<b>8.604</b>	<b>53.726.468</b>	<b>117.000</b>	<b>36.000</b>	<b>1.998.063</b>	<b>8.711.970</b>	<b>2.180.558</b>

Üst yönetime 2021 ve 2020 yılları içerisinde sağlanan ücret ve benzeri faydalar aşağıda belirtilmiştir:

	1 Ocak- 31 Aralık 2021	1 Ocak- 31 Aralık 2020
Yönetim kurulu ve üst düzey yönetime yapılan ödemeler	3.810.350	3.074.855
<b>Toplam</b>	<b>3.810.350</b>	<b>3.074.855</b>



## ARSAN TEKSTİL TİCARET VE SANAYİ ANONİM ŞİRKETİ VE BAĞLI ORTAKLIKLARI

31 Aralık 2021 Tarihi İtibarıyla

**Konsolide Finansal Tablolara İlişkin Dipnotlar**

(Tutarlar aksi belirtilmedikçe Türk Lirası ("TL") olarak ifade edilmiştir.)

### NOT 7 - TİCARİ ALACAK VE BORÇLAR

a) Ticari alacaklar

#### Kısa vadeli ticari alacaklar

	31 Aralık 2021	31 Aralık 2020
Ticari alacaklar	13.494.037	21.839.702
İlişkili taraflardan ticari alacaklar (not 6)	-	45.687
Alacak senetleri	91.380.400	46.447.233
Şüpheli ticari alacaklar	30.220.596	28.177.211
Gelir tahakkukları	6.414.661	-
Eksi : Tahakkuk etmiş vade farkı gideri	-	(654.555)
Eksi : Şüpheli ticari alacak karşılığı	(30.220.596)	(28.177.211)
<b>Toplam</b>	<b>111.289.098</b>	<b>67.678.067</b>

(\*) Ticari alacaklar için ayrılan şüpheli alacak karşılığı, Grup avukatından alınan bilgilere istinaden ayrılmıştır. 31 Aralık 2021 ve 2020 tarihlerinde sona eren yıllara ait kısa vadeli şüpheli ticari alacaklar karşılığı hareketi aşağıdaki gibidir:

	1 Ocak- 31 Aralık 2021	1 Ocak- 31 Aralık 2020
Açılış bilançosu	28.177.211	25.138.258
Yıl içerisinde meydana gelen artışlar (not 23)	2.987.067	3.443.125
Yıl içerisindeki tahsilatlar (-) (not 23)	(943.682)	(404.172)
<b>Kapanış bilançosu</b>	<b>30.220.596</b>	<b>28.177.211</b>

#### Uzun vadeli ticari alacaklar

	31 Aralık 2021	31 Aralık 2020
Alacak senetleri	-	394.500
Eksi : Tahakkuk etmiş vade farkı gideri	-	(108.417)
<b>Toplam</b>	<b>-</b>	<b>286.083</b>

b) Ticari borçlar

#### Kısa vadeli ticari borçlar

	31 Aralık 2021	31 Aralık 2020
Ticari borçlar	24.305.212	23.994.602
İlişkili taraflara ticari borçlar (not 6)	10.634.699	2.917.613
Eksi : Tahakkuk etmiş vade farkı geliri	-	(391.035)
<b>Toplam</b>	<b>34.939.911</b>	<b>26.521.180</b>

## ARSAN TEKSTİL TİCARET VE SANAYİ ANONİM ŞİRKETİ VE BAĞLI ORTAKLIKLARI

31 Aralık 2021 Tarihi İtibarıyla

**Konsolide Finansal Tablolara İlişkin Dipnotlar**

(Tutarlar aksi belirtilmedikçe Türk Lirası ("TL") olarak ifade edilmiştir.)

### NOT 8 - FİNANSAL BORÇLAR

Grup'un 31 Aralık 2021 ve 31 Aralık 2020 tarihleri itibarıyla kısa ve uzun vadeli finansal borçlarına ilişkin bilgiler aşağıdaki gibidir:

	31 Aralık 2021	31 Aralık 2020
Türk lirası krediler	13.999.400	24.988.905
Kredi faiz tahakkukları	1.560.425	1.311.524
Uzun vadeli banka kredilerinin kısa vadeli kısımları	16.961.552	-
Finansal kiralama borçları		
- Avro	11.102.923	6.854.344
Finansal kiralama borçlanma maliyetleri (-)		
- Avro	(889.699)	(777.324)
<b>Kısa vadeli finansal borçlar</b>	<b>42.734.601</b>	<b>32.377.449</b>
Türk lirası krediler	17.999.966	45.774.018
Finansal kiralama borçları		
- Avro	14.746.633	15.434.133
Finansal kiralama borçlanma maliyetleri (-)		
- Avro	(643.692)	(915.550)
<b>Uzun vadeli finansal borçlar</b>	<b>32.102.907</b>	<b>60.292.601</b>
<b>Toplam finansal borçlar</b>	<b>74.837.508</b>	<b>92.670.050</b>

31 Aralık 2021 tarihi itibarıyla kısa ve uzun vadeli kredilerin detayı aşağıdaki gibidir:

Para birimi	Ortalama etkin faiz oranı	Orjinal tutar	TL tutar
TL	%10,50	50.521.343	50.521.343
<b>Toplam kredi borçları</b>			<b>50.521.343</b>

## ARSAN TEKSTİL TİCARET VE SANAYİ ANONİM ŞİRKETİ VE BAĞLI ORTAKLIKLARI

31 Aralık 2021 Tarihi İtibarıyla

**Konsolide Finansal Tablolara İlişkin Dipnotlar**

(Tutarlar aksi belirtilmedikçe Türk Lirası ("TL") olarak ifade edilmiştir.)

### NOT 8 - FİNANSAL BORÇLAR (DEVAMI)

31 Aralık 2020 tarihi itibarıyla kısa ve uzun vadeli kredilerin detayı aşağıdaki gibidir:

Para birimi	Ortalama etkin faiz oranı	Orjinal tutar	TL tutar
TL	%11,35	72.074.447	72.074.447
<b>Toplam kredi borçları</b>			<b>72.074.447</b>

Grup'un kredilerinin ve finansal kiralamalarının vadesine göre dağılımı aşağıdaki gibidir:

	31 Aralık 2021	31 Aralık 2020
1 yıl içinde ödenecekler	42.734.601	32.377.449
1-2 yıl arası	15.098.634	25.712.923
2-3 yıl arası	11.518.213	20.077.998
3-4 yıl arası	2.486.060	9.121.927
4-5 yıl arası	3.000.000	5.379.753
<b>Toplam finansal borç</b>	<b>74.837.508</b>	<b>92.670.050</b>

### NOT 9 - DİĞER ALACAK VE BORÇLAR

a) Diğer alacaklar

31 Aralık 2021 ve 2020 tarihleri itibarıyla Grup'un diğer alacaklarının detayı aşağıdaki gibidir;

Kısa vadeli diğer alacaklar

	31 Aralık 2021	31 Aralık 2020
Diğer alacaklar	17.793	-
Verilen depozito ve teminatlar	285.535	287.139
Personelden alacaklar	1.464	-
Şüpheli diğer alacaklar	226.958	226.958
Eksi: Şüpheli diğer alacaklar karşılığı	(226.958)	(226.958)
<b>Toplam</b>	<b>304.792</b>	<b>287.139</b>

## ARSAN TEKSTİL TİCARET VE SANAYİ ANONİM ŞİRKETİ VE BAĞLI ORTAKLIKLARI

31 Aralık 2021 Tarihi İtibarıyla

**Konsolide Finansal Tablolara İlişkin Dipnotlar**

(Tutarlar aksi belirtilmedikçe Türk Lirası ("TL") olarak ifade edilmiştir.)

### NOT 9 - DİĞER ALACAK VE BORÇLAR (DEVAMI)

a) Diğer alacaklar (devamı)

Kısa vadeli diğer alacaklar (devamı)

Şüpheli diğer alacakların yıl içerisindeki hareket tablosu aşağıdaki gibidir:

	1 Ocak- 31 Aralık 2021	1 Ocak- 31 Aralık 2020
Açılış bilançosu	226.958	226.958
Yıl içerisinde meydana gelen artışlar	-	-
Yıl içerisindeki tahsilatlar (-)	-	-
<b>Kapanış bilançosu</b>	<b>226.958</b>	<b>226.958</b>

Uzun vadeli diğer alacaklar

	31 Aralık 2021	31 Aralık 2020
Verilen depozito ve teminatlar	61.850	56.992
İlişkili taraflardan diğer alacaklar (not 6)	60.915.567	43.899.010
<b>Toplam</b>	<b>60.977.417</b>	<b>43.956.002</b>

b) Diğer borçlar

31 Aralık 2021 ve 2020 tarihleri itibarıyla Grup'un diğer borçlarının detayı aşağıdaki gibidir:

Kısa vadeli diğer borçlar

	31 Aralık 2021	31 Aralık 2020
Alınan depozito ve teminatlar	-	1.452
İlişkili taraflara diğer borçlar (not 6)	63.863	63.863
Diğer borçlar	1.931.649	1.633.300
Eksi : Tahakkuk etmiş vade farkı geliri	-	(22.283)
<b>Toplam</b>	<b>1.995.512</b>	<b>1.676.332</b>

## ARSAN TEKSTİL TİCARET VE SANAYİ ANONİM ŞİRKETİ VE BAĞLI ORTAKLIKLARI

31 Aralık 2021 Tarihi İtibarıyla

**Konsolide Finansal Tablolara İlişkin Dipnotlar**

(Tutarlar aksi belirtilmedikçe Türk Lirası (“TL”) olarak ifade edilmiştir.)

### NOT 10 - STOKLAR

31 Aralık 2021 ve 2020 tarihleri itibarıyla Grup’un stoklarının detayı aşağıdaki gibidir;

	31 Aralık 2021	31 Aralık 2020
İlk madde ve malzeme	29.139.443	17.623.838
Yarı mamuller	11.278.097	5.428.591
Mamuller	21.076.275	20.743.278
Ticari mallar	576.665	1.515.763
Diğer stoklar	12.157.213	6.065.644
Eksi: Stok değer düşüklüğü karşılığı	(4.138.392)	(2.483.207)
<b>Toplam</b>	<b>70.089.301</b>	<b>48.893.907</b>

Stok değer düşüklüğünün hareket tablosu aşağıdaki gibidir:

	1 Ocak- 31 Aralık 2021	1 Ocak- 31 Aralık 2020
Açılış bilançosu	2.483.207	1.792.435
Yıl içerisinde meydana gelen artışlar (not 23)	1.655.185	690.772
Stok değer düşüklüğü iptali (-) (not 23)	-	-
<b>Kapanış bilançosu</b>	<b>4.138.392</b>	<b>2.483.207</b>

### NOT 11 - PEŞİN ÖDENMİŞ GİDERLER VE ERTELENMİŞ GELİRLER

31 Aralık 2021 ve 2020 tarihleri itibarıyla Grup’un peşin ödenmiş giderlerinin detayı aşağıdaki gibidir;

Kısa vadeli peşin ödenmiş giderler

	31 Aralık 2021	31 Aralık 2020
Verilen sipariş avansları	1.233.351	646.349
Gelecek aylara ait giderler	168.322	771.779
İş avansları	13.447	14.833
<b>Toplam</b>	<b>1.415.120</b>	<b>1.432.961</b>

## ARSAN TEKSTİL TİCARET VE SANAYİ ANONİM ŞİRKETİ VE BAĞLI ORTAKLIKLARI

31 Aralık 2021 Tarihi İtibarıyla

**Konsolide Finansal Tablolara İlişkin Dipnotlar**

(Tutarlar aksi belirtilmedikçe Türk Lirası ("TL") olarak ifade edilmiştir.)

### NOT 11 - PEŞİN ÖDENMİŞ GİDERLER VE ERTELENMİŞ GELİRLER (DEVAMI)

31 Aralık 2021 ve 2020 tarihleri itibarıyla Grup'un ertelenmiş gelirlerinin detayı aşağıdaki gibidir;

#### Kısa vadeli ertelenmiş gelirler

	31 Aralık 2021	31 Aralık 2020
Alınan sipariş avansları	6.357.678	5.715.755
Alınan diğer avanslar	394.500	554.000
İlişkili taraflardan alınan avanslar (not 6)	-	186
<b>Toplam</b>	<b>6.752.178</b>	<b>6.269.941</b>

#### Uzun vadeli ertelenmiş gelirler

	31 Aralık 2021	31 Aralık 2020
Alınan sipariş avansları	4.475	-
<b>Toplam</b>	<b>4.475</b>	<b>-</b>

### NOT 12 - FİNANSAL YATIRIMLAR

31 Aralık 2021 ve 2020 tarihleri itibarıyla Grup'un finansal yatırımlarının detayı aşağıdaki gibidir;

#### Uzun vadeli finansal yatırımlar

<b>Gerçeğe uygun değer farkı diğer kapsamlı gelire yansıtılan finansal varlıklar</b>	31 Aralık 2021	31 Aralık 2020
Aktif bir piyasası olmayan finansal yatırımlar	21.245.629	24.095.629
<b>Toplam</b>	<b>21.245.629</b>	<b>24.095.629</b>

<b>Aktif bir piyasası olmayan finansal yatırımlar</b>	31 Aralık 2021	31 Aralık 2020
Arsan Varlık Yönetim A.Ş.	21.150.000	24.000.000
Kahramanmaraş Teknokent Yönetici A.Ş.	95.629	95.629
<b>Toplam</b>	<b>21.245.629</b>	<b>24.095.629</b>

## ARSAN TEKSTİL TİCARET VE SANAYİ ANONİM ŞİRKETİ VE BAĞLI ORTAKLIKLARI

31 Aralık 2021 Tarihi İtibarıyla

**Konsolide Finansal Tablolara İlişkin Dipnotlar**

(Tutarlar aksi belirtilmedikçe Türk Lirası (“TL”) olarak ifade edilmiştir.)

### NOT 13 – YATIRIM AMAÇLI GAYRİMENKULLER

31 Aralık 2021 ve 31 Aralık 2020 tarihleri itibarıyla yatırım amaçlı gayrimenkullerin hareket tablosu aşağıdaki gibidir:

	1 Ocak- 31 Aralık 2021	1 Ocak- 31 Aralık 2020
<b>1 Ocak itibarıyla değeri</b>	<b>163.856.819</b>	<b>127.956.440</b>
Değer artışı	124.348.266	36.022.798
Dönem amortisman gideri (-)	(122.419)	(122.419)
<b>31 Aralık itibarıyla değeri</b>	<b>288.082.666</b>	<b>163.856.819</b>

31 Aralık 2021 ve 31 Aralık 2020 tarihleri itibarıyla yatırım amaçlı gayrimenkullerin detayı aşağıdadır:

Gayrimenkul adı	Cinsi	Yeri
Kahramanmaraş Arsa	Arsa	Kahramanmaraş
İstanbul Arsa	Arsa	İstanbul
İzmir Arsa	Arsa	İzmir
Kahramanmaraş Bina	Bina	Kahramanmaraş

31 Aralık 2021 ve 31 Aralık 2020 tarihleri itibarıyla yatırım amaçlı gayrimenkullerin ekspertiz rapor tarihleri ve gerçeğe uygun değer tutarları aşağıdadır:

Gayrimenkul adı	31 Aralık 2021		31 Aralık 2020	
	Ekspertiz rapor tarihi	Gerçeğe uygun değeri	Ekspertiz rapor tarihi	Gerçeğe uygun değeri
Kahramanmaraş Arsa	27.01.2022	164.115.240	25.02.2021	110.576.059
İstanbul Arsa	27.01.2022	14.656.763	25.02.2021	12.782.343
İzmir Arsa	27.01.2022	25.010.000	25.02.2021	9.930.000
Kahramanmaraş Bina	27.01.2022	84.300.663	25.02.2021	30.568.417
<b>Toplam</b>		<b>288.082.666</b>		<b>163.856.819</b>

Yatırım amaçlı gayrimenkuller, gerçeğe uygun değer ile muhasebeleştirilmektedir. Gerçeğe uygun değer, değerlendirme tarihinde, bilgili ve istekli bir alıcı ile satıcı arasında söz konusu varlığın piyasa koşullarında el değiştirmesi sonucunda ortaya çıkması beklenen tahmini piyasa değeridir.

Grup’un yatırım amaçlı gayrimenkullerinin tümü, Sermaye Piyasası Kurulunca yetki belgesi verilmiş değerlendirme şirketi Reel Gayrimenkul Değerleme A.Ş. (2020: Reel Gayrimenkul Değerleme A.Ş.) tarafından arsa değerinin tespitinde temel olarak “Emsallerin karşılaştırılması ve uyumlaştırılması” kullanılmıştır. Bina değer tespiti için ise “Maliyet Yöntemi”de kullanılmış ve yıpranma payı düşülmüştür. Söz konusu yukarıda belirtilen yatırım amaçlı gayrimenkullerin bir önceki yıl sonu gerçeğe uygun değer farkı olan 124.348.266 TL (2020: 36.022.798 TL) gelir olarak ekli konsolide finansal tablolara yansıtılmıştır.

## ARSAN TEKSTİL TİCARET VE SANAYİ ANONİM ŞİRKETİ VE BAĞLI ORTAKLIKLARI

31 Aralık 2021 Tarihi İtibarıyla

Konsolide Finansal Tablolara İlişkin Dipnotlar

(Tutarlar aksi belirtilmedikçe Türk Lirası (“TL”) olarak ifade edilmiştir.)

### NOT 14 - MADDİ DURAN VARLIKLAR

	1 Ocak 2021	İlaveler	Çıkışlar	Transferler	Değer artışı	31 Aralık 2021
<b><u>Maliyet</u></b>						
Arazi ve arsalar	91.130.696	-	-	-	61.641.314	152.772.010
Yeraltı ve yerüstü düzenleri	629.603	-	-	-	-	629.603
Binalar	63.542.379	1.400.000	-	-	61.880.583	126.822.962
Tesis, makine ve cihazlar	289.468.799	193.316	(50.131.577)	-	-	239.530.538
Taşıtlar	2.892.158	-	(158.624)	-	-	2.733.534
Demirbaşlar	11.192.724	882.125	(333.834)	-	-	11.741.015
Yapılmakta olan yatırımlar	15.318	12.459	-	-	-	27.777
Özel maliyetler	5.733.488	21.315	-	-	-	5.754.803
	<b>464.605.165</b>					<b>540.012.241</b>
<b><u>Birikmiş amortismanlar (-)</u></b>						
Yeraltı ve yerüstü düzenleri	355.093	14.615	-	-	-	369.708
Binalar	13.142.682	2.053.238	-	-	9.748.327	24.944.247
Tesis, makine ve cihazlar	241.936.528	7.726.670	(50.131.577)	-	-	199.531.621
Taşıtlar	2.233.015	199.835	(158.624)	-	-	2.274.226
Demirbaşlar	8.636.709	448.361	(333.834)	-	-	8.751.236
Özel maliyetler	4.233.735	218.180	-	-	-	4.451.915
	<b>270.537.762</b>					<b>240.322.952</b>
<b>Net Defter Değeri</b>	<b>194.067.403</b>					<b>299.689.289</b>



## ARSAN TEKSTİL TİCARET VE SANAYİ ANONİM ŞİRKETİ VE BAĞLI ORTAKLIKLARI

31 Aralık 2021 Tarihi İtibarıyla

Konsolide Finansal Tablolara İlişkin Dipnotlar

(Tutarlar aksi belirtilmedikçe Türk Lirası (“TL”) olarak ifade edilmiştir.)

### NOT 14 - MADDİ DURAN VARLIKLAR (DEVAMI)

	1 Ocak 2020	İlaveler	Çıkışlar	Transferler	Değer artışı	31 Aralık 2020
<b><u>Maliyet</u></b>						
Arazi ve arsalar	83.097.302	-	-	-	8.033.394	91.130.696
Yeraltı ve yerüstü düzenleri	629.603	-	-	-	-	629.603
Binalar	57.114.625	-	-	-	6.427.754	63.542.379
Tesis, makine ve cihazlar	274.581.229	14.985.605	(98.035)	-	-	289.468.799
Taşıtlar	3.007.584	-	(115.426)	-	-	2.892.158
Demirbaşlar	9.521.358	1.671.366	-	-	-	11.192.724
Yapılmakta olan yatırımlar (*)	-	15.318	-	-	-	15.318
Özel maliyetler	5.713.800	19.688	-	-	-	5.733.488
	<b>433.665.501</b>					<b>464.605.165</b>
<b><u>Birikmiş amortismanlar (-)</u></b>						
Yeraltı ve yerüstü düzenleri	340.479	14.614	-	-	-	355.093
Binalar	11.677.362	1.465.320	-	-	-	13.142.682
Tesis, makine ve cihazlar	234.826.453	7.206.748	(96.673)	-	-	241.936.528
Taşıtlar	2.099.288	242.047	(108.320)	-	-	2.233.015
Demirbaşlar	8.245.740	390.969	-	-	-	8.636.709
Özel maliyetler	4.057.986	175.749	-	-	-	4.233.735
	<b>261.247.308</b>					<b>270.537.762</b>
<b>Net Defter Değeri</b>	<b>172.418.193</b>					<b>194.067.403</b>

## ARSAN TEKSTİL TİCARET VE SANAYİ ANONİM ŞİRKETİ VE BAĞLI ORTAKLIKLARI

31 Aralık 2021 Tarihi İtibarıyla

**Konsolide Finansal Tablolara İlişkin Dipnotlar**

(Tutarlar aksi belirtilmedikçe Türk Lirası ("TL") olarak ifade edilmiştir.)

### NOT 14 - MADDİ DURAN VARLIKLAR (DEVAMI)

Maddi duran varlıklara ait amortisman süreleri aşağıdaki gibidir:

	<b>Ekonomik ömrü</b>
Yeraltı ve yerüstü düzenleri	8 - 50 yıl
Binalar	50 yıl
Tesis, makine ve cihazlar	4 - 15 yıl
Taşıtlar	5 yıl
Demirbaşlar	3-15
Özel maliyetler	Kira süresi (gün) veya ömründen küçük olanı

### NOT 15 - MADDİ OLMAYAN DURAN VARLIKLAR

	<b>1 Ocak 2021</b>	<b>Girişler</b>	<b>Çıkışlar</b>	<b>31 Aralık 2021</b>
<b><u>Maliyet</u></b>				
Haklar	448.785	-	-	448.785
Araştırma ve geliştirme giderleri	5.269.252	24.174	-	5.293.426
Diğer maddi olmayan duran varlıklar	145.333	-	-	145.333
	<b>5.863.370</b>			<b>5.887.544</b>
<b><u>Birikmiş amortismanlar (-)</u></b>				
Haklar	406.481	9.063	-	415.544
Diğer maddi olmayan duran varlıklar	84.370	18.153	-	102.523
	<b>490.851</b>			<b>518.067</b>
<b>Net Defter Değeri</b>	<b>5.372.519</b>			<b>5.369.477</b>
	<b>1 Ocak 2020</b>	<b>Girişler</b>	<b>Çıkışlar</b>	<b>31 Aralık 2020</b>
<b><u>Maliyet</u></b>				
Haklar	438.500	10.285	-	448.785
Araştırma ve geliştirme giderleri	4.736.166	533.086	-	5.269.252
Diğer maddi olmayan duran varlıklar	101.322	44.011	-	145.333
	<b>5.275.988</b>			<b>5.863.370</b>
<b><u>Birikmiş amortismanlar (-)</u></b>				
Haklar	400.505	5.976	-	406.481
Diğer maddi olmayan duran varlıklar	75.820	8.550	-	84.370
	<b>476.325</b>			<b>490.851</b>
<b>Net Defter Değeri</b>	<b>4.799.663</b>			<b>5.372.519</b>

## ARSAN TEKSTİL TİCARET VE SANAYİ ANONİM ŞİRKETİ VE BAĞLI ORTAKLIKLARI

31 Aralık 2021 Tarihi İtibarıyla

**Konsolide Finansal Tablolara İlişkin Dipnotlar**

(Tutarlar aksi belirtilmedikçe Türk Lirası ("TL") olarak ifade edilmiştir.)

### NOT 15 - MADDİ OLMAYAN DURAN VARLIKLAR (DEVAMI)

Maddi olmayan duran varlıklara ait amortisman süreleri aşağıdaki gibidir:

	<b>Ekonomik ömrü</b>
Haklar	3 yıl
Diğer maddi olmayan duran varlıklar	3 - 15 yıl

Grup'un maddi ve maddi olmayan duran varlıklar üzerindeki amortisman giderlerinin dağılımı aşağıdaki gibidir:

	<b>1 Ocak - 31 Aralık 2021</b>	<b>1 Ocak - 31 Aralık 2020</b>
Satılan mamul maliyeti	9.942.330	9.168.628
Genel yönetim giderleri (not 22)	868.203	463.764
<b>Toplam</b>	<b>10.810.534</b>	<b>9.632.392</b>

### NOT 16 - TAAHHÜTLER

**Teminat-Rehin-İpotekler ("TRİ")**

31 Aralık 2021 ve 2020 tarihleri itibarıyla Grup'un teminat/rehin/ipotek ("TRİ") pozisyonuna ilişkin tabloları aşağıdaki gibidir:

	<b>31 Aralık 2021</b>	<b>31 Aralık 2020</b>
A. Kendi tüzel kişiliği adına vermiş olduğu teminatların toplam tutarı	51.088.623	50.949.623
- İpotekler *	47.500.000	47.500.000
- Verilen teminat mektubu	3.588.623	3.449.623
B. Tam konsolidasyon kapsamına dahil edilen ortaklıklar lehine vermiş olduğu teminatların toplam tutarı	-	-
C. Olağan ticari faaliyetlerin yürütülmesi amacıyla diğer 3. kişilerin borcunu temin amacıyla vermiş olduğu teminatların toplam tutarı	-	-
D. Diğer verilen teminatların toplam tutarı **	369.102.272	256.062.405
i. Ana ortak lehine vermiş olduğu teminatların toplam tutarı	-	-
ii. B ve C maddeleri kapsamına girmeyen grup şirketleri lehine vermiş olduğu teminatların toplamı	369.102.272	256.062.405
iii. C maddesi kapsamına girmeyen 3. kişiler lehine vermiş olduğu teminatların	-	-
<b>Toplam</b>	<b>420.190.895</b>	<b>307.012.028</b>

## ARSAN TEKSTİL TİCARET VE SANAYİ ANONİM ŞİRKETİ VE BAĞLI ORTAKLIKLARI

31 Aralık 2021 Tarihi İtibarıyla

### Konsolide Finansal Tablolara İlişkin Dipnotlar

(Tutarlar aksi belirtilmedikçe Türk Lirası ("TL") olarak ifade edilmiştir.)

#### NOT 16 – TAAHHÜTLER (DEVAMI)

\* Grup'un banka kredilerini teminat altına almak için verdiği TRİ'ler 47.500.000 TL tutarında ipotekten oluşmaktadır (31 Aralık 2020: 47.500.000 TL ipotek).

\*\* Grup, %27,50 oranında ortak olduğu Akedaş Elektrik Perakende Satış A.Ş. ve Akedaş Elektrik Dağıtım A.Ş. ile %39,1 oranında ortak olduğu Armadaş Arsan Maraş Doğalgaz Dağıtım A.Ş.'nin banka kredileri için, iştirak payı oranında, 206.993.182 TL ve 12.491.550 ABD Doları (162.109.090 TL karşılığı) olmak üzere toplam 369.102.272 TL tutarında (31 Aralık 2020: 256.062.405 TL) hissesi oranında kefil olmuştur.

\*\* Arsan Tekstil, % 39,1 oranında iştiraki olan Armadaş Arsan Maraş Doğalgaz Dağıtım A.Ş.'nin daha önce imzalanan 22.950.000 USD kredi sözleşmesine istinaden hisse oranında 8.973.450 USD kefalet verilmiştir. Bu kefalete ilişkin olarak, Armadaş Arsan Maraş Doğalgaz Dağıtım A.Ş.'deki beher hisse nominal bedeli 10 TL olan 586.434 adet Arsan Tekstil hissesine karşılık 5.864.340 TL nominal bedelli hisse senedini T.İş Bankası A.Ş. lehine rehin verilmiştir.

#### Alınan teminat mektupları ve senetleri

Grup'un 31 Aralık 2021 tarihi itibarıyla çeşitli kurum ve kuruluşlardan almış olduğu teminat mektupları, teminat senetleri ve rehin toplam tutarı 448.333 TL'dir (31 Aralık 2020: 507.500 TL)

#### NOT 17 - ÇALIŞANLARA SAĞLANAN FAYDALARA İLİŞKİN BORÇLAR

##### Çalışanlara sağlanan faydalar kapsamında borçlar

	31 Aralık 2021	31 Aralık 2020
Personele borçlar ve prim tahakkukları	5.442.357	2.390.883
Ödenecek sosyal güvenlik kesintileri	2.034.364	1.019.042
<b>Toplam</b>	<b>7.476.721</b>	<b>3.409.925</b>

#### NOT 18 - ÇALIŞANLARA SAĞLANAN FAYDALARA İLİŞKİN KARŞILIKLAR

##### Çalışanlara sağlanan faydalara ilişkin kısa vadeli karşılıklar

##### *Kullanılmamış izin karşılığı*

	31 Aralık 2021	31 Aralık 2020
İzin karşılığı	4.001.010	2.527.160
<b>Toplam</b>	<b>4.001.010</b>	<b>2.527.160</b>

## ARSAN TEKSTİL TİCARET VE SANAYİ ANONİM ŞİRKETİ VE BAĞLI ORTAKLIKLARI

31 Aralık 2021 Tarihi İtibarıyla

**Konsolide Finansal Tablolara İlişkin Dipnotlar**

(Tutarlar aksi belirtilmedikçe Türk Lirası (“TL”) olarak ifade edilmiştir.)

### NOT 18 - ÇALIŞANLARA SAĞLANAN FAYDALARA İLİŞKİN KARŞILIKLAR (DEVAMI)

Çalışanlara sağlanan faydalara ilişkin kısa vadeli karşılıklar (devamı)

*Kullanılmamış izin karşılığı (devamı)*

İzin karşılığının hareketi aşağıdaki gibidir:

	1 Ocak - 31 Aralık 2021	1 Ocak - 31 Aralık 2020
Açılış bakiyesi	2.527.160	1.354.043
Yıl içinde ayrılan karşılık tutarı	1.473.850	1.173.117
<b>Kapanış bakiyesi</b>	<b>4.001.010</b>	<b>2.527.160</b>

Çalışanlara sağlanan faydalara ilişkin uzun vadeli karşılıklar

*Kıdem tazminatı karşılığı*

	31 Aralık 2021	31 Aralık 2020
Kıdem tazminatı karşılığı	6.262.619	5.388.652
<b>Toplam</b>	<b>6.262.619</b>	<b>5.388.652</b>

Grup, Türk İş Kanunu'na göre, en az bir yıllık hizmeti tamamlayarak 25 yıllık çalışma hayatı ardından emekliye ayrılan (kadınlar için 58, erkekler için 60 yaş), iş ilişkisi kesilen, askerlik hizmetleri için çağrılan veya vefat eden her çalışanına kıdem tazminatı ödemek mecburiyetindedir. 31 Aralık 2021 tarihi itibarıyla ödenecek kıdem tazminatı, aylık 10.596,74 TL (31 Aralık 2020: 7.638,96 TL).

Kıdem tazminatı yükümlülüğü yasal olarak herhangi bir fonlamaya tabi değildir. Kıdem tazminatı karşılığı, Grup'un, çalışanların emekli olmasından kaynaklanan gelecekteki muhtemel yükümlülük tutarının bugünkü değerinin tahmin edilmesi yoluyla hesaplanmaktadır. TMS 19 Çalışanlara Sağlanan Faydalar, şirketin yükümlülüklerinin, tanımlanmış fayda planları kapsamında aktüeryal değerlendirme yöntemleri kullanılarak geliştirilmesini öngörür. Bu doğrultuda, toplam yükümlülüklerin hesaplanmasında kullanılan aktüeryal varsayımlar aşağıda belirtilmiştir:

Esas varsayım, her hizmet yılı için olan azami yükümlülük tutarının enflasyona paralel olarak artacak olmasıdır. Dolayısıyla, uygulanan iskonto oranı, gelecek enflasyon etkilerinin düzeltilmesinden sonraki beklenen reel oranı ifade eder. Bu nedenle, 31 Aralık 2021 tarihi itibarıyla, ekli konsolide finansal tablolarda karşılıklar, geleceğe ilişkin, çalışanların emekliliğinden kaynaklanacak muhtemel yükümlülüğünün bugünkü değeri tahmin edilerek hesaplanır. İlgili raporlama tarihlerindeki karşılıklar, yıllık %16,80 enflasyon ve %21 faiz oranı varsayımlarına göre yaklaşık %3,60 olarak elde edilen reel iskonto oranı kullanılmak suretiyle hesaplanmıştır. (31 Aralık 2020: yıllık %8,9 enflasyon oranı ve %13,57 iskonto oranı varsayımına göre, yaklaşık %4,29 iskonto oranı)

## ARSAN TEKSTİL TİCARET VE SANAYİ ANONİM ŞİRKETİ VE BAĞLI ORTAKLIKLARI

31 Aralık 2021 Tarihi İtibarıyla

**Konsolide Finansal Tablolara İlişkin Dipnotlar**

(Tutarlar aksi belirtilmedikçe Türk Lirası ("TL") olarak ifade edilmiştir.)

### NOT 18 - ÇALIŞANLARA SAĞLANAN FAYDALARA İLİŞKİN KARŞILIKLAR (DEVAMI)

Çalışanlara sağlanan faydalara ilişkin uzun vadeli karşılıklar (devamı)

*Kıdem tazminatı karşılığı (devamı)*

Kıdem tazminatı karşılığının hareketi aşağıdaki gibidir:

	1 Ocak - 31 Aralık 2021	1 Ocak - 31 Aralık 2020
Açılış bilançosu	5.388.652	4.944.011
Faiz maliyeti	8.055.835	835.409
Hizmet maliyeti	1.131.617	2.512.866
Yıl içerisindeki ödemeler (-)	(12.335.708)	(2.323.754)
Aktüeryal kazançlar/ kayıplar	4.022.223	(579.880)
<b>Kapanış bilançosu</b>	<b>6.262.619</b>	<b>5.388.652</b>

Diğer kısa vadeli karşılıklar

	31 Aralık 2021	31 Aralık 2020
Maliyet gideri karşılığı	6.414.661	-
Dava karşılığı	1.101.039	1.101.039
<b>Toplam</b>	<b>7.515.700</b>	<b>1.101.039</b>

Dava karşılıklarının yıl içerisindeki hareket tablosu aşağıdaki gibidir.

	1 Ocak- 31 Aralık 2021	1 Ocak- 31 Aralık 2020
Açılış bakiyesi	1.101.039	1.089.539
Yıl içerisinde iptal edilen karşılık (-) (not 23)	-	(5.500)
Yıl içinde ayrılan karşılık tutarı (not 23)	-	17.000
<b>Kapanış bakiyesi</b>	<b>1.101.039</b>	<b>1.101.039</b>

## ARSAN TEKSTİL TİCARET VE SANAYİ ANONİM ŞİRKETİ VE BAĞLI ORTAKLIKLARI

31 Aralık 2021 Tarihi İtibarıyla

**Konsolide Finansal Tablolara İlişkin Dipnotlar**

(Tutarlar aksi belirtilmedikçe Türk Lirası (“TL”) olarak ifade edilmiştir.)

### NOT 19 - DİĞER VARLIK VE YÜKÜMLÜLÜKLER

Diğer dönen varlıklar

	31 Aralık 2021	31 Aralık 2020
Devreden KDV	4.157.157	1.905.820
Personel avansları	218.886	449.381
<b>Toplam</b>	<b>4.376.043</b>	<b>2.355.201</b>

Diğer kısa vadeli yükümlülükler

	31 Aralık 2021	31 Aralık 2020
Ödenecek vergi ve fonlar	1.449.029	778.437
Diğer yükümlülükler	89.432	101.775
Yapılandırılmış vergi borçları	1.084.458	-
<b>Toplam</b>	<b>2.622.919</b>	<b>880.212</b>

### NOT 20 - ÖZKAYNAKLAR

a) Sermaye

	31 Aralık 2021		31 Aralık 2020	
	Pay oranı (%)	Pay tutarı (TL)	Pay oranı (%)	Pay tutarı (TL)
Farsan İnşaat Tekstil San. ve Tic. A.Ş.	%41,13	84.087.588	%41,02	34.738.806
Alişan Arıkan	%7,39	15.115.186	%6,52	5.524.732
Arsan Tekstil Ticaret ve Sanayi A.Ş.	%6,39	13.066.239	%6,39	5.412.486
Halka Açık ve Diğer	%45,09	92.180.452	%46,07	39.013.976
<b>Sermaye</b>		<b>204.449.465</b>		<b>84.690.000</b>
Sermaye düzeltmesi farkları		-		10.442.116
<b>Ödenmiş Sermaye</b>		<b>204.449.465</b>		<b>95.132.116</b>

## ARSAN TEKSTİL TİCARET VE SANAYİ ANONİM ŞİRKETİ VE BAĞLI ORTAKLIKLARI

31 Aralık 2021 Tarihi İtibarıyla

**Konsolide Finansal Tablolara İlişkin Dipnotlar**

(Tutarlar aksi belirtilmedikçe Türk Lirası (“TL”) olarak ifade edilmiştir.)

### NOT 20 - ÖZKAYNAKLAR (DEVAMI)

#### b) Yasal Yedekler

Yasal yedekler Türk Ticaret Kanunu’na göre ayrılan birinci ve ikinci tertip yasal yedeklerden oluşmaktadır. Birinci tertip yasal yedekler, tüm yedekler tarihi (enflasyona göre endekslenmemiş) ödenmiş sermayenin %20’sine erişene kadar, geçmiş dönem ticari karının yıllık %5’i oranında ayrılır. İkinci tertip yasal yedekler, birinci tertip yasal yedek ve temettülerden sonra, tüm nakdi temettü dağıtımları üzerinden yıllık %10 oranında ayrılır.

	31 Aralık 2021	31 Aralık 2020
Yasal yedekler	6.813.225	5.693.593
<b>Toplam</b>	<b>6.813.225</b>	<b>5.693.593</b>

#### c) Kar ve zararda yeniden sınıflandırılmayacak birikmiş diğer kapsamlı gelirler ve giderler:

	31 Aralık 2021	31 Aralık 2020
Tanımlanmış fayda planlarının yeniden ölçüm kazançları/kayıpları	3.098.830	(401.084)
<b>Aktüeryal Kayıp/(Kazanç)</b>	<b>3.098.830</b>	<b>(401.084)</b>

### NOT 21 - HASILAT VE SATIŞLARIN MALİYETİ

Hasılat ve satışların maliyetinin detayı aşağıdaki gibidir:

	1 Ocak- 31 Aralık 2021	1 Ocak- 31 Aralık 2020
Yurtiçi satışlar	381.308.380	207.470.829
Yurtdışı satışlar	89.998.093	64.473.740
Diğer gelirler	30.040.720	6.979.675
Satış iadeleri (-)	(2.418.590)	(2.477.209)
Satış iskontoları (-)	(88.406)	(16.855)
Diğer indirimler (-)	(234.381)	-
<b>Hasılat</b>	<b>498.605.816</b>	<b>276.430.180</b>
Satılan mamuller maliyeti (-)	(406.657.070)	(221.807.927)
Satılan ticari mal maliyeti (-)	(5.204.684)	(3.752.564)
Satılan hizmet maliyeti (-)	(9.635.063)	(6.458.725)
Diğer satışların maliyeti (-)	(2.789.151)	(2.505.454)
<b>Satışların Maliyeti</b>	<b>(424.285.968)</b>	<b>(234.524.670)</b>
<b>Brüt kar</b>	<b>74.319.848</b>	<b>41.905.510</b>



## ARSAN TEKSTİL TİCARET VE SANAYİ ANONİM ŞİRKETİ VE BAĞLI ORTAKLIKLARI

31 Aralık 2021 Tarihi İtibarıyla

**Konsolide Finansal Tablolara İlişkin Dipnotlar**

(Tutarlar aksi belirtilmedikçe Türk Lirası (“TL”) olarak ifade edilmiştir.)

### NOT 22 - NİTELİKLERİNE GÖRE GİDERLER

#### a) Genel yönetim giderleri

	1 Ocak- 31 Aralık 2021	1 Ocak- 31 Aralık 2020
Kıdem Tazminat Karş.Gid.	(9.320.026)	(2.224.364)
Vergi, resim ve harçlar	(4.995.486)	(1.339.086)
Personel giderleri	(4.371.417)	(2.002.893)
Danışmanlık Giderleri	(1.235.672)	(1.092.794)
Amortisman giderleri	(868.203)	(463.764)
Sigorta Giderleri	(813.863)	(789.609)
Araç giderleri	(809.485)	(722.604)
Ofis giderleri	(747.560)	(745.065)
Temsil ve ağırlama giderleri	(188.390)	(112.510)
Bağış ve yardımlar	(131.290)	(466.948)
Enerji giderleri	(122.515)	(167.925)
Bakım ve onarım giderleri	(102.610)	(20.307)
Kira Giderleri	(75.254)	(11.444)
Haberleşme giderleri	(51.181)	-
Seyahat giderleri	(45.050)	(45.458)
Nakliye giderleri	(25.427)	(19.745)
Diğer giderler	(702.091)	(922.760)
<b>Toplam</b>	<b>(24.605.520)</b>	<b>(11.147.276)</b>

#### b) Pazarlama, satış ve dağıtım giderleri

	1 Ocak- 31 Aralık 2021	1 Ocak- 31 Aralık 2020
Nakliye giderleri	(3.746.257)	(2.760.902)
Kira giderleri	(1.533.575)	(1.169.150)
Personel giderleri	(1.423.110)	(1.273.842)
Temsil ve ağırlama giderleri	(77.474)	(66.613)
Araç giderleri	(32.501)	(26.107)
Seyahat giderleri	(29.478)	(83.765)
Ofis giderleri	(17.952)	(14.953)
Komisyon Giderleri	-	(2.062.654)
Diğer giderler	(144.981)	(645.673)
<b>Toplam</b>	<b>(7.005.328)</b>	<b>(8.103.659)</b>

## ARSAN TEKSTİL TİCARET VE SANAYİ ANONİM ŞİRKETİ VE BAĞLI ORTAKLIKLARI

31 Aralık 2021 Tarihi İtibarıyla

**Konsolide Finansal Tablolara İlişkin Dipnotlar**

(Tutarlar aksi belirtilmedikçe Türk Lirası ("TL") olarak ifade edilmiştir.)

### NOT 22 - NİTELİKLERİNE GÖRE GİDERLER (DEVAMI)

c) *Araştırma ve geliştirme giderleri*

	1 Ocak- 31 Aralık 2021	1 Ocak- 31 Aralık 2020
Araştırma ve geliştirme giderleri	(433.490)	(407.703)
<b>Toplam</b>	<b>(433.490)</b>	<b>(407.703)</b>

### NOT 23 - ESAS FAALİYETLERDEN DİĞER GELİRLER/ GİDERLER

Esas faaliyetlerden diğer gelirlerin detayı aşağıdaki gibidir:

	1 Ocak- 31 Aralık 2021	1 Ocak- 31 Aralık 2020
Banka kredileri dışındaki varlık ve yükümlülüklerden kaynaklanan kur farkı gelirleri	104.018.761	50.272.261
Hurda satış gelirleri	2.593.207	904.341
Kira gelirleri	2.157.289	1.829.129
Vergi geliri	1.861.427	1.702.745
Sigorta hasar gelirleri	1.479.280	321.945
Konusu kalmayan şüpheli alacaklar	943.682	404.172
Reeskont faiz gelirleri	872.974	863.607
Fiyat farkı gelirleri	-	103.703
Konusu kalmayan dava karşılığı	-	5.500
Diğer gelirler	3.218.759	4.477.580
<b>Toplam</b>	<b>117.145.379</b>	<b>60.884.983</b>

Esas faaliyetlerden diğer giderlerin detayı aşağıdaki gibidir:

	1 Ocak- 31 Aralık 2021	1 Ocak- 31 Aralık 2020
Fiyat farkı giderleri	(11.086.262)	(12.333)
Banka kredileri dışındaki varlık ve yükümlülüklerden kaynaklanan kur farkı giderleri	(6.578.454)	(15.723.453)
Şüpheli alacak karşılık giderleri	(2.987.067)	(3.443.125)
Kanunen kabul edilmeyen giderler	(2.688.706)	(65.805)
Stok değer düşüklüğü karşılığı	(2.116.511)	(690.772)
Reeskont faiz giderleri	(571.383)	(278.461)
Çalışılmayan dönem giderleri	(350.185)	(61.428)
Dava karşılığı giderleri	-	(17.000)
Diğer giderler	(1.245.896)	(2.282.382)
<b>Toplam</b>	<b>(27.624.464)</b>	<b>(22.574.759)</b>

## ARSAN TEKSTİL TİCARET VE SANAYİ ANONİM ŞİRKETİ VE BAĞLI ORTAKLIKLARI

31 Aralık 2021 Tarihi İtibarıyla

**Konsolide Finansal Tablolara İlişkin Dipnotlar**

(Tutarlar aksi belirtilmedikçe Türk Lirası (“TL”) olarak ifade edilmiştir.)

### NOT 24 - YATIRIM FAALİYETLERİNDEN GELİR GİDERLER

Yatırım faaliyetlerinden gelirlerin detayı aşağıdaki gibidir:

	1 Ocak- 31 Aralık 2021	1 Ocak- 31 Aralık 2020
Yatırım amaçlı gayrimenkul değer artış geliri	128.227.460	36.022.798
Menkul kıymet satış karları	2.850.000	-
<b>Toplam</b>	<b>131.077.460</b>	<b>36.022.798</b>

Yatırım faaliyetlerinden giderlerin detayı aşağıdaki gibidir:

	1 Ocak- 31 Aralık 2021	1 Ocak- 31 Aralık 2020
Maddi duran varlık satış zararları	(111.396)	(12.027)
<b>Toplam</b>	<b>(111.396)</b>	<b>(12.027)</b>

### NOT 25 - FİNANSMAN GELİRLERİ/ GİDERLERİ

Finansman faaliyetlerinden gelirlerin detayı aşağıdaki gibidir:

	1 Ocak- 31 Aralık 2021	1 Ocak- 31 Aralık 2020
Vadeli mevduat faiz gelirleri	2.706.626	2.543.012
Adat faiz gelirleri	2.225.982	1.859.359
<b>Toplam</b>	<b>4.932.608</b>	<b>4.402.371</b>

Finansman faaliyetlerinden giderlerin detayı aşağıdaki gibidir:

	1 Ocak- 31 Aralık 2021	1 Ocak- 31 Aralık 2020
Banka kredilerinden kaynaklanan kur farkı giderleri	(11.586.903)	(16.356.220)
Kredi faiz giderleri	(7.997.449)	(11.124.409)
Banka komisyonu giderleri	(672.152)	(287.355)
Teminat mektubu komisyon giderleri	(27.703)	(25.929)
Diğer finansman giderleri	(1.131.616)	(835.409)
<b>Toplam</b>	<b>(21.415.823)</b>	<b>(28.629.322)</b>

## ARSAN TEKSTİL TİCARET VE SANAYİ ANONİM ŞİRKETİ VE BAĞLI ORTAKLIKLARI

31 Aralık 2021 Tarihi İtibarıyla

### Konsolide Finansal Tablolara İlişkin Dipnotlar

(Tutarlar aksi belirtilmedikçe Türk Lirası ("TL") olarak ifade edilmiştir.)

## NOT 26 - GELİR VERGİSİ (ERTELENMİŞ VERGİ VARLIK VE YÜKÜMLÜLÜKLERİ DAHİL)

Grup'un bilanço'ya yansıyan kurumlar vergisi yükümlülükleri aşağıdaki gibidir;

	31 Aralık 2021	31 Aralık 2020
<u>Bilanço'da</u>		
Cari kurumlar vergisi	-	-
Eksi: Peşin ödenen vergiler	(1.657.328)	(280.729)
<b>Bilançodaki vergi karşılığı</b>	<b>(1.657.328)</b>	<b>(280.729)</b>
Ertelenen vergi varlıkları	14.527.850	8.917.054
Ertelenen vergi yükümlülükleri	(29.471.468)	(32.062.002)
<b>Ertelenen vergi yükümlülüğü, net</b>	<b>(14.943.618)</b>	<b>(23.144.948)</b>

Grup'un gelir tablosuna yansıyan vergi gelir/(giderleri) aşağıdaki gibidir;

	1 Ocak- 31 Aralık 2021	1 Ocak- 31 Aralık 2020
<u>Vergi gideri/(geliri)</u>		
Cari kurumlar vergisi	-	-
Geçici farkların oluşması ile geçici farkların ortadan kalkmasına ilişkin ertelenmiş vergi (geliri)/gideri	12.641.991	(2.021.459)
	<b>12.641.991</b>	<b>(2.021.459)</b>

### Kurumlar vergisi

Grup Türkiye'de geçerli olan kurumlar vergisine tabidir. Grup'un cari dönem faaliyet sonuçlarına ilişkin tahmini vergi yükümlülükleri için ekli finansal tablolarda gerekli karşılıklar ayrılmıştır.

Vergiye tabi kurum kazancı üzerinden tahakkuk ettirilecek kurumlar vergisi oranı, ticari kazancın tespitinde gider yazılan vergi matrahından indirilemeyen giderlerin eklenmesi, vergiye tabi olmayan gelirler ve kullanılan yatırım indirimleri düşüldükten sonra kalan matrah üzerinden hesaplanmaktadır.

2021 yılında uygulanan efektif vergi oranı %25'dir (2020: %22).

### Ertelenmiş vergiler

Grup, vergiye esas yasal finansal tabloları ile TFRS'ye göre hazırlanmış finansal tabloları arasındaki farklılıklardan kaynaklanan geçici zamanlama farkları için ertelenmiş vergi varlığı ve yükümlülüğü muhasebeleştirilmektedir. Söz konusu farklılıklar genellikle bazı gelir ve gider kalemlerinin vergiye esas finansal tablolar ile TFRS'ye göre hazırlanan finansal tablolarda farklı dönemlerde yer almasından kaynaklanmakta olup, söz konusu farklar aşağıda belirtilmektedir.

Ertelenmiş vergi aktifleri ve pasiflerinin hesaplanmasında kullanılan vergi oranı %23'dür (2020: %22).

## ARSAN TEKSTİL TİCARET VE SANAYİ ANONİM ŞİRKETİ VE BAĞLI ORTAKLIKLARI

31 Aralık 2021 Tarihi İtibarıyla

**Konsolide Finansal Tablolara İlişkin Dipnotlar**

(Tutarlar aksi belirtilmedikçe Türk Lirası (“TL”) olarak ifade edilmiştir.)

### NOT 26 - GELİR VERGİSİ (ERTELENMİŞ VERGİ VARLIK VE YÜKÜMLÜLÜKLERİ DAHİL) (DEVAMI)

31 Aralık 2021 ve 2020 tarihleri itibarıyla, birikmiş geçici farklar ve ertelenmiş vergi (varlıklar)/ yükümlülüklerinin yürürlükteki vergi oranları kullanılarak hazırlanan dökümü aşağıdaki gibidir:

	Kümülatif geçici farklar		Ertelenmiş vergi varlığı/ (yükümlülüğü)	
	2021	2020	2021	2020
Tahakkuk etmiş vade farkı gideri	-	(472.847)		104.026
Beklenen kredi zararı karşılığı	(6.186.844)	(6.046.815)	1.546.711	1.330.299
Şüpheli alacak karşılığı	(2.716.713)	(3.629.070)	679.178	798.395
Stoklar üzerinde düzeltmeler	(4.138.392)	(2.021.881)	1.034.598	444.814
Aktifleştirilmiş giderler	(1.208.465)	(148.875)	302.117	32.753
Maddi ve maddi olmayan duran varlık amortisman düzeltmesi	(1.340.623)	(1.408.574)	308.343	281.715
Maddi ve maddi olmayan duran varlık düzeltmesi	(3.081.345)	(3.079.218)	770.336	677.428
Kullanılmamış izin karşılığı	(4.001.010)	(2.527.160)	1.000.253	555.975
Dava karşılığı	(704.823)	(704.823)	176.206	155.061
Gider tahakkukları	(713.138)	(55.233)	178.285	12.151
Kıdem tazminatı karşılığı	(5.892.772)	(4.428.372)	1.355.338	885.674
İndirilebilir geçmiş yıl zararı	(16.537.709)	(16.537.709)	3.638.296	3.638.296
7326 Matrah arttırımı vergi etkisi	(23.992.565)	-	3.364.963	-
Kur değerlemesi ile ilgili düzeltmeler	(692.909)	-	173.226	-
Diğer	-	(2.123)	-	467
<b>Ertelenmiş vergi varlığı</b>			<b>14.527.850</b>	<b>8.917.054</b>
Yatırım amaçlı gayrimenkuller değerlendirme farkları	85.289.854	155.757.044	(9.383.202)	(17.133.275)
Gerçekleşmemiş faiz geliri	-	460.875	-	(101.393)
Maddi ve maddi olmayan duran varlık amortisman düzeltmesi	3.154.163	4.064.991	(725.457)	(812.998)
Kıdem tazminatı karşılığı	346.321	5.021.040	(79.654)	(1.004.208)
Tahakkuk etmiş vade farkı gideri	109.315	-	(27.329)	-
Kur değerlemesi ile ilgili düzeltmeler	3.331.695	-	(832.924)	-
Aktifleştirilmiş giderler	565	-	(142)	-
MDV değer artışı	113.773.570	118.218.384	(18.422.760)	(13.004.022)
Diğer	-	27.755	-	(6.106)
<b>Ertelenmiş vergi yükümlülüğü</b>			<b>(29.471.468)</b>	<b>(32.062.002)</b>
<b>Ertelenmiş vergi (yükümlülüğü)-net</b>			<b>(14.943.618)</b>	<b>(23.144.948)</b>

Aralık 2017 tarihli Resmi Gazete’de yayımlanarak yürürlüğe giren 7061 sayılı “Bazı Vergi Kanunları İle Diğer Bazı Kanunlarda Değişiklik Yapılmasına Dair Kanun” kapsamında 2018, 2019 ve 2020 yılları için kurumlar vergisi oranı %20’den %22’ye çıkarılmıştır. Söz konusu kanun kapsamında ertelenmiş vergi varlık ve yükümlülükleri, geçici farkların 2018, 2019 ve 2020 yıllarında vergi etkisi oluşturacak kısmı için %22 vergi oranı ile, geçici farkların 2021 ve sonraki dönemlerde vergi etkisi oluşturacak kısmı için ise %20 oranı ile hesaplanmıştır.

## ARSAN TEKSTİL TİCARET VE SANAYİ ANONİM ŞİRKETİ VE BAĞLI ORTAKLIKLARI

31 Aralık 2021 Tarihi İtibarıyla

**Konsolide Finansal Tablolara İlişkin Dipnotlar**

(Tutarlar aksi belirtilmedikçe Türk Lirası (“TL”) olarak ifade edilmiştir.)

### NOT 27 - PAY BAŞINA KAR / ZARAR

Gelir tablosunda beyan edilen pay başına kazanç, net karın ilgili dönem içinde mevcut hisselerin ağırlıklı ortalama adedine bölünmesi ile tespit edilir.

Şirketler mevcut hissedarlara birikmiş karlardan hisseleri oranında hisse dağıtarak (“Bedelsiz Hisseler”) sermayelerini arttırabilir. Pay başına kazanç hesaplanırken, bu bedelsiz hisse ihracı çıkarılmış hisseler olarak sayılır. Dolayısıyla pay başına kazanç hesaplamasında kullanılan ağırlıklı hisse adedi ortalaması, hisselerin bedelsiz olarak çıkarılmasını geriye dönük olarak uygulamak suretiyle elde edilir. Pay başına esas kazanç, hissedarlara ait net karın çıkarılmış adi hisselerin ağırlıklı ortalama adedine bölünmesi ile hesaplanır. Grup’un bir hissesinin nominal değeri 1 TL ’dir.

	1 Ocak - 31 Aralık 2021	1 Ocak - 31 Aralık 2020
Dönem net karı	271.958.110	111.510.900
Hisse adedi	204.449.465	84.690.000
<b>Hisse başına kazanç (TL)</b>	<b>1,33</b>	<b>1,32</b>

### NOT 28 - FİNANSAL ARAÇLAR VE FİNANSAL ARAÇLARDAN KAYNAKLANAN RİSKLERİN NİTELİĞİ VE DÜZEYİ

#### a) Sermaye Risk Yönetimi

Grup, sermaye yönetiminde, bir yandan faaliyetlerinin sürekliliğini sağlamaya çalışırken, diğer yandan da borç ve özsermaye dengesini en verimli şekilde kullanarak kaynaklarını artırmayı hedeflemektedir.

Grup’un sermaye yapısı 20. notta açıklanan kredileri de içeren borçlar, nakit ve nakit benzerleri ve çıkarılmış sermaye, yasal yedekler ve geçmiş yıl karlarını içeren ana ortak hissedarlarına ait özsermaye kalemlerinden oluşmaktadır. Grup’un yönetim kurulu sermaye maliyeti ile birlikte her bir sermaye sınıfıyla ilişkilendirilen riskleri değerlendirir. Grup, kurulun yaptığı önerilere dayanarak, sermaye yapısını yeni borç edinilmesi veya mevcut olan borcun geri ödenmesi yollarıyla dengede tutmayı amaçlamaktadır. Grup’un genel stratejisi 2019 yılından beri aynı şekilde devam etmektedir.

31 Aralık 2021 ve 2020 tarihleri itibarıyla için borç/ özkaynak oranı aşağıdaki gibidir:

	31 Aralık 2021	31 Aralık 2020
Finansal borçlar (Not 8)	74.837.508	92.670.050
Eksi: Nakit ve nakit benzerleri (Not 5)	(43.013.912)	(68.294.886)
<b>Net borçlar</b>	<b>31.823.596</b>	<b>24.375.164</b>
Toplam özkaynaklar	906.529.167	523.020.883
Kullanılan sermaye	938.352.763	547.396.047
<b>Net borçlar/sermaye oranı</b>	<b>0,03</b>	<b>0,04</b>

## ARSAN TEKSTİL TİCARET VE SANAYİ ANONİM ŞİRKETİ VE BAĞLI ORTAKLIKLARI

31 Aralık 2021 Tarihi İtibarıyla

**Konsolide Finansal Tablolara İlişkin Dipnotlar**

(Tutarlar aksi belirtilmedikçe Türk Lirası ("TL") olarak ifade edilmiştir.)

---

### **NOT 28 - FİNANSAL ARAÇLAR VE FİNANSAL ARAÇLARDAN KAYNAKLANAN RİSKLERİN NİTELİĞİ VE DÜZEYİ (DEVAMI)**

#### b) Finansal Risk Yönetimi

Grup faaliyetleri nedeniyle piyasa riski (kur riski, gerçeğe uygun değer faiz oranı riski, nakit akımı faiz oranı riski ve fiyat riski), kredi riski ve likidite riskine maruz kalmaktadır. Grup'un risk yönetim programı genel olarak mali piyasalardaki belirsizliğin, şirket finansal performansı üzerindeki potansiyel olumsuz etkilerinin minimize edilmesi üzerine odaklanmaktadır.

Risk yönetimi, Yönetim Kurulu tarafından onaylanan politikalar doğrultusunda merkezi bir finans bölümü tarafından yürütülmektedir. Risk politikalarına ilişkin olarak ise Grup'un finans bölümü tarafından finansal risk tanımlanır, değerlendirilir ve Grup'un operasyon üniteleri ile birlikte çalışmak suretiyle riskin azaltılmasına yönelik araçlar kullanılır.

#### Kredi riski yönetimi

Finansal aracın taraflarından birinin sözleşmeye bağlı yükümlülüğünü yerine getirememesi nedeniyle Grup'a finansal bir kayıp oluşturması riski, kredi riski olarak tanımlanır. Grup'un önemli ölçüde kredi riski yoğunlaşmasına sebep olabilecek finansal araçları başlıca nakit ve nakit benzeri değerler ve ticari alacaklardan oluşmaktadır. Grup'un maruz kalabileceği maksimum kredi riski, finansal tablolarda yansıtılan tutarlar kadardır.

Grup'un çeşitli finansal kuruluşlarda nakit ve nakit benzeri değerleri mevcuttur. Grup, söz konusu riski ilişkide bulunduğu finansal kuruluşların güvenilirliğini sürekli değerlendirerek yönetmektedir.

## ARSAN TEKSTİL TİCARET VE SANAYİ ANONİM ŞİRKETİ VE BAĞLI ORTAKLIKLARI

31 Aralık 2021 Tarihi İtibarıyla  
Finansal Tablolara İlişkin Dipnotlar

(Tutarlar aksi belirtilmedikçe Türk Lirası (“TL”) olarak ifade edilmiştir.)

### NOT 28 - FİNANSAL ARAÇLAR VE FİNANSAL ARAÇLARDAN KAYNAKLANAN RİSKLERİN NİTELİĞİ VE DÜZEYİ (DEVAMI)

b) Finansal Risk Yönetimi (devamı)

Kredi riski yönetimi (devamı)

31 Aralık 2021 ve 2020 tarihleri itibarıyla Grup’un maksimum kredi riskine maruz tutarı aşağıda sunulmuştur:

31 Aralık 2021	Alacaklar				Bankalardaki mevduat
	Ticari alacaklar		Diğer alacaklar		
	İlişkili taraf	Diğer taraf	İlişkili taraf	Diğer taraf	
<b>Raporlama tarihi itibarıyla maruz kalınan azami kredi riski (A+B+C+D+E) (*)</b>	-	111.289.098	60.915.567	366.642	42.938.506
- Azami riskin teminat, vs. ile güvence altına alınmış kısmı					
<b>A. Vadesi geçmemiş ya da değer düşüklüğüne uğramamış finansal varlıkların net defter değeri</b>	-	111.289.098	60.915.567	366.642	42.938.506
<b>B. Koşulları yeniden görüşülmüş bulunan, aksi takdirde -vadesi geçmiş veya değer düşüklüğüne uğramış -sayılacak finansal varlıkların defter değeri</b>	-	-	-	-	-
<b>C. Vadesi geçmiş ancak değer düşüklüğüne uğramamış varlıkların net defter değeri</b>	-	-	-	-	-
- Teminat, vs. ile güvence altına alınmış kısmı	-	-	-	-	-
<b>D. Değer düşüklüğüne uğrayan varlıkların net defter değerleri</b>	-	-	-	-	-
- Vadesi geçmiş (brüt defter değeri)	-	(30.220.596)	-	(226.958)	-
- Değer düşüklüğü (-)	-	30.220.596	-	226.958	-
- Net değerinin teminat, vs. ile güvence altına alınmış kısmı	-	-	-	-	-
- Vadesi geçmemiş (brüt defter değeri)	-	-	-	-	-
- Değer düşüklüğü (-)	-	-	-	-	-
<b>E. Bilanço dışı kredi içeren unsurlar</b>	-	-	-	-	-

(\*) Tutarın belirlenmesinde, alınan teminatlar, kredi güvenirlüğünde artış sağlayan unsurlar dikkate alınmamıştır.



## ARSAN TEKSTİL TİCARET VE SANAYİ ANONİM ŞİRKETİ VE BAĞLI ORTAKLIKLARI

### 31 Aralık 2021 Tarihi İtibarıyla Finansal Tablolara İlişkin Dipnotlar

(Tutarlar aksi belirtilmedikçe Türk Lirası (“TL”) olarak ifade edilmiştir.)

### NOT 28 - FİNANSAL ARAÇLAR VE FİNANSAL ARAÇLARDAN KAYNAKLANAN RİSKLERİN NİTELİĞİ VE DÜZEYİ (DEVAMI)

#### b) Finansal Risk Yönetimi (devamı)

##### Kredi riski yönetimi (devamı)

31 Aralık 2020	Alacaklar				Bankalardaki mevduat
	Ticari alacaklar		Diğer alacaklar		
	İlişkili taraf	Diğer taraf	İlişkili taraf	Diğer taraf	
<b>Raporlama tarihi itibarıyla maruz kalınan azami kredi riski (A+B+C+D+E) (*)</b>	<b>45.687</b>	<b>67.918.463</b>	<b>43.899.010</b>	<b>344.131</b>	<b>68.153.183</b>
- Azami riskin teminat, vs. ile güvence altına alınmış kısmı					
<b>A. Vadesi geçmemiş ya da değer düşüklüğüne uğramamış finansal varlıkların net defter değeri</b>	45.687	67.918.463	43.899.010	344.131	68.153.183
<b>B. Koşulları yeniden görüşülmüş bulunan, aksi takdirde -vadesi geçmiş veya değer düşüklüğüne uğramış -sayılacak finansal varlıkların defter değeri</b>	-	-	-	-	-
<b>C. Vadesi geçmiş ancak değer düşüklüğüne uğramamış varlıkların net defter değeri</b>	-	-	-	-	-
- Teminat, vs. ile güvence altına alınmış kısmı	-	-	-	-	-
<b>D. Değer düşüklüğüne uğrayan varlıkların net defter değerleri</b>	-	-	-	-	-
- Vadesi geçmiş (brüt defter değeri)	-	28.177.211	-	226.958	-
- Değer düşüklüğü (-)	-	(28.177.211)	-	(226.958)	-
- Net değerinin teminat, vs. ile güvence altına alınmış kısmı	-	-	-	-	-
- Vadesi geçmemiş (brüt defter değeri)	-	-	-	-	-
- Değer düşüklüğü (-)	-	-	-	-	-
<b>E. Bilanço dışı kredi içeren unsurlar</b>	-	-	-	-	-

(\*) Tutarın belirlenmesinde, alınan teminatlar, kredi güvenliğinde artış sağlayan unsurlar dikkate alınmamıştır.

## ARSAN TEKSTİL TİCARET VE SANAYİ ANONİM ŞİRKETİ VE BAĞLI ORTAKLIKLARI

### 31 Aralık 2021 Tarihi İtibarıyla Finansal Tablolara İlişkin Dipnotlar

(Tutarlar aksi belirtilmedikçe Türk Lirası (“TL”) olarak ifade edilmiştir.)

### NOT 28 - FİNANSAL ARAÇLAR VE FİNANSAL ARAÇLARDAN KAYNAKLANAN RİSKLERİN NİTELİĞİ VE DÜZEYİ (DEVAMI)

#### b) Finansal Risk Yönetimi (devamı)

##### Likidite riski yönetimi

Grup’un faaliyetleri öncelikle, aşağıda ayrıntılarına yer verildiği üzere, döviz kurundaki ve faiz oranındaki değişiklikler ile ilgili finansal risklere maruz kalmaktadır.

Cari yılda Grup’un maruz kaldığı piyasa riskinde veya maruz kalınan riskleri yönetim ve ölçüm yöntemlerinde, önceki yıla göre bir değişiklik olmamıştır.

31 Aralık 2021 ve 2020 tarihleri itibarıyla pasif kalemlerin indirgenmemiş nakit akımları ve kalan vadelerine göre gösterimi aşağıdaki tablolarda sunulmuştur:

#### **31 Aralık 2021**

Sözleşme uyarınca vadeler	Defter değeri	Sözleşme uyarınca nakit çıkışlar toplamı			
		(I+II+III)	3 aydan kısa (I)	3-12 ay arası (II)	1-15 yıl arası (III)
<b>Türev olmayan finansal borçlar</b>	<b>111.772.931</b>	<b>111.772.931</b>	<b>10.698.562</b>	<b>68.971.462</b>	<b>32.102.907</b>
Finansal borçlar (Not 8)	74.837.508	74.837.508	-	42.734.601	32.102.907
Ticari borçlar (Not 7)	34.939.911	34.939.911	10.634.699	24.305.212	-
Diğer borçlar (Not 9)	1.995.512	1.995.512	63.863	1.931.649	-

#### **31 Aralık 2020**

Sözleşme uyarınca vadeler	Defter değeri	Sözleşme uyarınca nakit çıkışlar toplamı			
		(I+II+III)	3 aydan kısa (I)	3-12 ay arası (II)	1-15 yıl arası (III)
<b>Türev olmayan finansal borçlar</b>	<b>120.867.562</b>	<b>120.867.562</b>	<b>2.981.476</b>	<b>57.593.485</b>	<b>60.292.601</b>
Finansal borçlar (Not 8)	92.670.050	92.670.050	-	32.377.449	60.292.601
Ticari borçlar (Not 7)	26.521.180	26.521.180	2.917.613	23.603.567	-
Diğer borçlar (Not 9)	1.676.332	1.676.332	63.863	1.612.469	-

##### Faiz oranı riski yönetimi

Grup önemli bir faiz oranı riskine maruz kalmamaktadır.

##### Kur Riski yönetimi

Yabancı para cinsinden işlemler, kur riskinin oluşmasına sebebiyet vermektedir.

Grup’un yabancı para cinsinden parasal ve parasal olmayan varlıklarının ve parasal ve parasal olmayan yükümlülüklerinin raporlama tarihi itibarıyla dağılımı aşağıdaki gibidir:

## ARSAN TEKSTİL TİCARET VE SANAYİ ANONİM ŞİRKETİ VE BAĞLI ORTAKLIKLARI

### 31 Aralık 2021 Tarihi İtibarıyla Finansal Tablolara İlişkin Dipnotlar

(Tutarlar aksi belirtilmedikçe Türk Lirası (“TL”) olarak ifade edilmiştir.)

### NOT 28 - FİNANSAL ARAÇLAR VE FİNANSAL ARAÇLARDAN KAYNAKLANAN RİSKLERİN NİTELİĞİ VE DÜZEYİ (DEVAMI)

#### b) Finansal Risk Yönetimi (devamı)

##### Kur Riski (devamı)

Grup’un 31 Aralık 2021 ve 2020 tarihleri itibarıyla yabancı para cinsinden yapmış olduğu ihracat ve ithalat bilgileri aşağıda yer almaktadır:

	31 Aralık 2021			31 Aralık 2020		
	TL karşılığı	ABD Doları	Avro	TL karşılığı	ABD Doları	Avro
İhracat	138.016.903	10.354.633	-	63.697.108	8.677.489	-
İthalat	11.173.674	838.298	-	11.983.396	1.632.504	-

31 Aralık 2021 ve 2020 itibarıyla Grup’un yabancı para cinsinden varlık ve yükümlülüklerinin detayı aşağıdaki gibidir:

	31 Aralık 2021	31 Aralık 2020
Döviz cinsinden varlıklar	71.775.256	102.078.837
Döviz cinsinden yükümlülükler	(24.575.467)	(22.324.566)
<b>Net yabancı para pozisyonu</b>	<b>47.199.789</b>	<b>79.754.271</b>

## ARSAN TEKSTİL TİCARET VE SANAYİ ANONİM ŞİRKETİ VE BAĞLI ORTAKLIKLARI

### 31 Aralık 2021 Tarihi İtibarıyla Finansal Tablolara İlişkin Dipnotlar

(Tutarlar aksi belirtilmedikçe Türk Lirası (“TL”) olarak ifade edilmiştir.)

### NOT 28 - FİNANSAL ARAÇLAR VE FİNANSAL ARAÇLARDAN KAYNAKLANAN RİSKLERİN NİTELİĞİ VE DÜZEYİ (DEVAMI)

#### b) Finansal Risk Yönetimi (devamı)

##### Kur Riski (devamı)

31 Aralık 2021	ABD\$	Avro	TL Karşılığı
1. Ticari alacaklar	1.869.416	465.636	31.942.368
2a. Parasal Finansal Varlıklar(Kasa, Banka Hesapları dahil)	2.654.444	295.081	39.832.888
2b. Parasal Olmayan Finansal Varlıklar	-	-	-
3. Diğer	-	-	-
4. Dönen Varlıklar (1+2+3)	<b>4.523.860</b>	<b>760.718</b>	<b>71.775.256</b>
5. Ticari Alacaklar	-	-	-
6a. Parasal Finansal Varlıklar	-	-	-
6b. Parasal Olmayan Finansal Varlıklar	-	-	-
7. Diğer	-	-	-
8. Duran Varlıklar (5+6+7)	-	-	-
9. Toplam Varlıklar (4+8)	<b>4.523.860</b>	<b>760.718</b>	<b>71.775.256</b>
10. Ticari Borçlar	-	(1.062)	(16.019)
11. Finansal Yükümlülükler	-	(676.969)	(10.213.224)
12a. Parasal Olan Diğer Yükümlülükler	-	-	-
12b. Parasal Olmayan Diğer Yükümlülükler	-	(16.126)	(243.283)
13. Kısa Vadeli Yükümlülükler (10+11+12)	-	<b>(694.156)</b>	<b>(10.472.526)</b>
14. Ticari Borçlar	-	-	-
15. Finansal Yükümlülükler	-	(934.793)	(14.102.941)
16a. Parasal Olan Diğer Yükümlülükler	-	-	-
16b. Parasal Olmayan Diğer Yükümlülükler	-	-	-
17. Uzun Vadeli Yükümlülükler (14+15+16)	-	<b>(934.793)</b>	<b>(14.102.941)</b>
18. Toplam Yükümlülükler (13+17)	-	<b>(1.628.949)</b>	<b>(24.575.467)</b>
19. Bilanço dışı Türev araçların Net Varlık/ (Yükümlülük) Pozisyonu (19a-19b)	-	-	-
19a. Hedge Edilen Toplam Varlık Tutarı	-	-	-
19b. Hedge Edilen Toplam Yükümlülük Tutarı	-	-	-
20. Net Yabancı Para Varlık/ (Yükümlülük) Pozisyonu (9-18+19)	4.523.860	(868.231)	47.199.789

## ARSAN TEKSTİL TİCARET VE SANAYİ ANONİM ŞİRKETİ VE BAĞLI ORTAKLIKLARI

### 31 Aralık 2021 Tarihi İtibarıyla Finansal Tablolara İlişkin Dipnotlar

(Tutarlar aksi belirtilmedikçe Türk Lirası (“TL”) olarak ifade edilmiştir.)

### NOT 28 - FİNANSAL ARAÇLAR VE FİNANSAL ARAÇLARDAN KAYNAKLANAN RİSKLERİN NİTELİĞİ VE DÜZEYİ (DEVAMI)

#### b) Finansal Risk Yönetimi (devamı)

##### Kur Riski (devamı)

31 Aralık 2020	ABD\$	Avro	TL Karşılığı
1. Ticari alacaklar	4.293.339	1.025.475	40.752.631
2a. Parasal Finansal Varlıklar(Kasa, Banka Hesapları dahil)	6.688.713	1.357.343	61.325.305
2b. Parasal Olmayan Finansal Varlıklar	-	-	-
3. Diğer	-	100	901
4. Dönen Varlıklar (1+2+3)	10.982.052	2.382.918	102.078.837
5. Ticari Alacaklar	-	-	-
6a. Parasal Finansal Varlıklar	-	-	-
6b. Parasal Olmayan Finansal Varlıklar	-	-	-
7. Diğer	-	-	-
8. Duran Varlıklar (5+6+7)	-	-	-
9. Toplam Varlıklar (4+8)	10.982.052	2.382.918	102.078.837
10. Ticari Borçlar	-	4.500	40.536
11. Finansal Yükümlülükler	-	674.632	6.077.020
12a. Parasal Olan Diğer Yükümlülükler	4.971	183.388	1.688.431
12b. Parasal Olmayan Diğer Yükümlülükler	-	-	-
13. Kısa Vadeli Yükümlülükler (10+11+12)	4.971	862.520	7.805.984
14. Ticari Borçlar	-	-	-
15. Finansal Yükümlülükler	-	1.611.761	14.518.583
16a. Parasal Olan Diğer Yükümlülükler	-	-	-
16b. Parasal Olmayan Diğer Yükümlülükler	-	-	-
17. Uzun Vadeli Yükümlülükler (14+15+16)	-	1.611.761	14.518.582
18. Toplam Yükümlülükler (13+17)	4.971	2.474.281	22.324.566
19. Bilanço dışı Türev araçların Net Varlık/ (Yükümlülük) Pozisyonu (19a-19b)	4.971	2.474.281	22.324.566
19a. Hedge Edilen Toplam Varlık Tutarı	-	-	-
19b. Hedge Edilen Toplam Yükümlülük Tutarı	-	-	-
20. Net Yabancı Para Varlık/ (Yükümlülük) Pozisyonu (9-18+19)	10.977.081	(91.363)	79.754.271

## ARSAN TEKSTİL TİCARET VE SANAYİ ANONİM ŞİRKETİ VE BAĞLI ORTAKLIKLARI

31 Aralık 2021 Tarihi İtibarıyla  
Finansal Tablolara İlişkin Dipnotlar

(Tutarlar aksi belirtilmedikçe Türk Lirası ("TL") olarak ifade edilmiştir.)

### NOT 28 - FİNANSAL ARAÇLAR VE FİNANSAL ARAÇLARDAN KAYNAKLANAN RİSKLERİN NİTELİĞİ VE DÜZEYİ (DEVAMI)

b) Finansal Risk Yönetimi (devamı)

#### Kur Riski (devamı)

Grup, başlıca ABD Doları ve AVRO cinsinden kur riskine maruz kalmaktadır. Aşağıdaki tablo Grup'un ABD Doları ve AVRO kurlarındaki %20'lik artışa ve azalışa olan duyarlılığını göstermektedir. %20'lik oran, üst düzey yöneticilere Grup içinde kur riskinin raporlanması sırasında kullanılan oran olup, söz konusu oran yönetimin döviz kurlarında beklediği olası değişikliği ifade etmektedir. Duyarlılık analizi sadece yılsonundaki açık yabancı para cinsinden parasal kalemleri kapsar ve söz konusu kalemlerin yıl sonundaki %20'lik kur değişiminin etkilerini gösterir. Bu analiz, dış kaynaklı krediler ile birlikte Grup içindeki yurt dışı faaliyetler için kullanılan, krediyi alan ve de kullanan tarafların fonksiyonel para birimi dışındaki kredilerini kapsamaktadır. Pozitif değer, TL'nin ilgili para birimi karşısındaki değer artışına bağlı olarak kar veya zararda artış ifade eder.

#### Döviz Kuru Duyarlılık Analizi Tablosu

31 Aralık 2021	Kar/(Zarar)	
	Yabancı paranın değer kazanması	Yabancı paranın değer kaybetmesi
<b>ABD Doları kurunun % 20 değişmesi halinde:</b>		
1- ABD Doları net varlık/yükümlülüğü	12.059.707	(12.059.707)
2- ABD Doları riskinden korunan kısım (-)	-	-
3- ABD Doları net etki	12.059.707	(12.059.707)
<b>AVRO'nun kurunun % 20 değişmesi halinde:</b>		
4- AVRO net varlık/yükümlülüğü	(2.619.749)	2.619.749
5- AVRO riskinden korunan kısım (-)	-	-
6- AVRO net etki	(2.619.749)	2.619.749
<b>Toplam</b>	<b>9.439.958</b>	<b>(9.439.958)</b>

#### Döviz Kuru Duyarlılık Analizi Tablosu

31 Aralık 2020	Kar/(Zarar)	
	Yabancı paranın değer kazanması	Yabancı paranın değer kaybetmesi
<b>ABD Doları kurunun % 20 değişmesi halinde:</b>		
1- ABD Doları net varlık/yükümlülüğü	16.115.452	(16.115.452)
2- ABD Doları riskinden korunan kısım (-)	-	--
3- ABD Doları net etki	16.115.452	(16.115.452)
<b>AVRO'nun kurunun % 20 değişmesi halinde:</b>		
4- AVRO net varlık/yükümlülüğü	(164.778)	164.778
5- AVRO riskinden korunan kısım (-)	--	--
6- AVRO net etki	(164.778)	164.778
<b>Toplam</b>	<b>15.950.674</b>	<b>(15.950.674)</b>

### NOT 29 - BİLANÇO TARİHİNDEN SONRAKİ OLAYLAR

Bulunmamaktadır.