

100

TÜRKİYE CUMHURİYETİ'NİN YÜZÜNCÜ YILI



nuroBANK

2022 FAALİYET RAPORU



TÜRKİYE CUMHURİYETİ'NİN YÜZÜNCÜ YILI



2022 FAALİYET RAPORU





Önsöz

05

1 GENEL BİLGİLER

Bankamız

Hakkımızda, Vizyonumuz, Misyonumuz, Stratejimiz	09-11
Sermaye, Ortaklık Yapısı ve Yönetim Kurulu Üyelerinin Hisse Payları ve Ana Sözleşmede Yapılan Değişiklikler	13
Nurolbank 2023 Yılı Hedefleri	15
Bankacılık Hizmetlerimiz	17-21
Organizasyon Şeması	23
Kilometre Taşlarımız	24-25
Derecelendirme Kuruluşunun Derecelendirme Notu	27

Finansal Göstergeler

Başlıca Finansal Göstergeler ve Performans Rasyoları	31-38
2022 Yılında Nurolbank Faaliyetleri ve Sektördeki Konumu	39
Toplam Risklerin Sektörel Dağılımı	41

Dünya ve Türkiye Ekonomisi Hakkında Görüşlerimiz

Yönetim Kurulu Başkanı'nın Mesajı	44-45
Genel Müdür'ün Mesajı	46-47
Küresel Ekonomi	49
Türkiye Ekonomisi	51-53

2 YÖNETİM VE KURUMSAL YÖNETİM UYGULAMALARI

Yönetim ve Komitelerimiz

Yönetim Kurulu Üyeleri	56-61
Üst Yönetim	62-67
Yönetim Kurulu Komiteleri	69-71

3 FİNANSAL BİLGİLER ve RİSK YÖNETİMİNE İLİŞKİN DEĞERLENDİRMELER

Etik Kurallarımız

İnsan Kaynakları Uygulamaları	75
Kurumsal Yönetim Etik Kurallar Uygulamaları	77-79
Banka'nın Dahil Olduğu Risk Grubu ile Yaptığı İşlemlere İlişkin Bilgiler	80
Banka'nın Destek Hizmeti Almalarına İlişkin Yönetmelik Uyarınca Destek Hizmeti Alınan Faaliyetler	81
Finansal Bilgiler ve Risk Yönetimine İlişkin Değerlendirmeler	82-85
Risk Türleri İtibarıyla Uygulanan Risk Yönetim Politikaları	87-89
Yönetim Kurulunun Yıllık Faaliyet Raporuna İlişkin Bağımsız Denetçi Raporu	90-91
Olağan Genel Kurul Gündemi	93

4 NUROL YATIRIM BANKASI ANONİM ŞİRKETİ ve BAĞLI ORTAKLIKLARI 31 ARALIK 2022 TARİHİ İTİBARIYLA HAZIRLANAN BAĞIMSIZ DENETİM RAPORU, KONSOLİDE FİNANSAL TABLOLAR ve FİNANSAL TABLOLARA İLİŞKİN DİPNOTLAR

95

CUMHURİYETİMİZİN DEĞERLERİ BİZİMLE YAŞIYOR!

Biz, bunca güzelliği içinde barından Cumhuriyet'le doğduk, birlikte büyüdük. Onun gençlik ruhu, yenilmez cesareti, yüksek enerjisi ve devrim yaratan fikirleriyle beslendik.

Cumhuriyetimiz, ilkelerinin yanı sıra vazgeçilmez değerleriyle de hepimiz için çok önemli. Tarihi, kültürü, insanları, kurulduğu ilk dönemlerden başlayarak art arda açılan fabrikalarıyla sanayisi, tarımı, doğasıyla...

Onun bize sunduğu zenginliklerini korumak, geliştirmek için çalışmak, gurur duyduğumuz bir görev. Ülkemizin potansiyelini en iyi şekilde değerlendirip ileriye taşımak, kaynaklarımızı verimli kullanmak, yeni değerler üretmek, yatırımların en büyüğü...

Nurolbank olarak, Cumhuriyetimizin 100. yılını kutlarken, bize sonsuz fırsatlar sunan bu güzel ülkenin kurucusu Mustafa Kemal Atatürk'ü saygıyla anıyor, onun açtığı yolda aynı cesaret, inanç ve azimle yeni yüzyıllara hazırlanıyoruz.



YATIRIMLARLA BİRLİKTE ÜLKEMİZİ DE BÜYÜTMEK

HAKKIMIZDA

1999 yılında faaliyete başlayan ve Genel Müdürlüğü İstanbul'da bulunan Nurobank, müşterilerine geniş bir skalada yatırım bankacılığı ve kurumsal bankacılık hizmetleri sunmaktadır.

Sermaye yapısı ve donanımlı insan kaynağıyla Nurobank, Türkiye'de yatırım bankacılığı alanında lider bankalar arasında yer alma bilinci ile ekonomik değer yaratmayı amaç edinmiş, uzun vadeli ilişkiler kurabileceği, çeşitli finansman ürünlerine ihtiyaç duyan müşterilere hizmet etmeyi hedeflemektedir.


Nurobank, tüm müşterilerinin verimliliklerini yükseltip, içinde buldukları risk düzeyini azaltarak, maliyetlerini anlamlı ölçüde kontrol altına alabilmelerini ve pazar paylarını arttırabilmelerini sağlayan hizmetler sunmaktadır.

Nurobank, teknik uzmanlığa ve yerel piyasa tecrübesine sahip profesyonellerden oluşan ekibinin bilgi ve deneyimleri sayesinde müşterilerinin ihtiyaçları ile uyumlu olarak;

 **Kompleks finansal modelleme,**

 **Optimum finansal paket yapılandırılması,**

 **Özsermaye finansmanı danışmanlığı,**

 **Alternatif fon kaynağı sağlamak üzere yapılandırılmış finansman araçları,**

 **Yerel ve uluslararası kuruluşlardan, sermaye piyasalarından yeni fon kaynakları yaratılması konularında yaratıcı, yenilikçi ürün ve hizmetler**

sunmaktadır.

Nurobank, temkinli ve sağlam öngörülerle oluşturulan banka yönetim politikaları ile yoluna devam etmektedir. Bankamız, günümüzün değişken, birbirine bağlı ve son derece rekabetçi olan pazarlarında, şirketler için doğru zamanda bilgi ve esnek finansal çözümlerle hizmet vermeye devam edecektir.

GEÇMİŞTEN GÜÇ ALARAK GELECEĞE YÖN VERMEK

VİZYONUMUZ, MİSYONUMUZ, STRATEJİLERİMİZ

Vizyonumuz

Türkiye'de finansal konularda desteğe ihtiyacı olan kuruluşlara global standartlarda çözümler sunabilmek.



Misyonumuz

Müşterilerimizin finansal sorun ve ihtiyaçlarını doğru tanımlayıp, çözüm önerileri sunmak ve bu çözümleri gerçekleştirebilecek, sermayedanna en az piyasa koşulları kadar getiri yaratabilecek, gruptan bağımsız şekilde kendi ayakları üzerinde durabilen niş bir banka olabilmek.



Stratejimiz

- Tüm kadrolarımızı, kurum kültürü ve takım anlayışıyla hedefe odaklamak,
- Kaynak ve ürün çeşitliliğine önem vermek,
- Müşteri ihtiyaçlarını iyi belirleyerek ürün ve hizmetleri geliştirmek, aracılık yapmak,
- Türkiye'nin en iyi yatırım bankası olmak.



KENDİ KAYNAKLARIMIZI ZENGİNLEŞTİRMEK

SERMAYE, ORTAKLIK YAPISI ve YÖNETİM KURULU ÜYELERİNİN HİSSE PAYLARI

31 Aralık 2022 tarihi itibarıyla hissedarlar ve sermaye yapısı aşağıdaki gibidir:

Ad Soyad / Ticari Ünvan	Pay Adedi (Bin)	Pay Karşılığı	Hisse Oranı %
Nurol Holding A.Ş.	717.647.783	717.647.783	%95,68
Nurol Otelcilik ve Turizm İşletmeleri A.Ş.	4.852.223	4.852.223	%0,64
Nurettin Çarmıklı	4.888.888	4.888.888	%0,65
Figen Çarmıklı	4.888.888	4.888.888	%0,65
Mehmet Oğuz Çarmıklı	4.888.888	4.888.888	%0,65
Eyüp Sabri Çarmıklı	4.277.777	4.277.777	%0,57
Oğuzhan Çarmıklı	4.277.777	4.277.777	%0,57
Gürol Çarmıklı	2.138.888	2.138.888	%0,28
Gürhan Çarmıklı	2.138.888	2.138.888	%0,28
Toplam	750.000.000	750.000.000	%100,00

2022 yıl sonu itibarı ile Yönetim Kurulu Başkan ve Başkan Yardımcılarının payları aşağıdaki tabloda yer almaktadır. Aşağıdaki tabloda yer alan Yönetim Kurulu Üyeleri hariç, Genel Müdür ve Yönetim Kurulu Üyelerinin bankada sahip oldukları bir pay bulunmamaktadır.

	Hisse Adedi	Hisse Oranı %
Mehmet Oğuz Çarmıklı - Yönetim Kurulu Başkan Yardımcısı	4.888.888	%0,65
Eyüp Sabri Çarmıklı - Yönetim Kurulu Üyesi	4.277.777	%0,57
Gürhan Çarmıklı - Yönetim Kurulu Üyesi	2.138.888	%0,28

ANA SÖZLEŞMEDE YAPILAN DEĞİŞİKLİKLER

30.03.2022 tarihli Olağan Genel Kurul Toplantısında alınan karar uyarınca Şirket Sermayesi 460.000.000 TL'den 750.000.000 TL'ye çıkarılmış olup işbu artışın (290.000.000TL) tamamı iç kaynaklardan karşılanmıştır.

POTANSİYELİMİZİ İLERİYE TAŞIMAK

NUROLBANK 2023 YILI HEDEFLERİ ve BEKLENTİLERİ

- Kurumsal Bankacılık yanında ticari müşteri segmentinde faaliyet gösteren firmaların da bankacılık portföyümüze dahil edilmesi, böylelikle sektörel çeşitliliğin artırılması,
 - Özel sektörün tahvil ihracına aracılık yapılması yoluyla sinerji yaratılarak gerek faiz gerekse komisyon gelirlerinin artırılması,
 - Müşteri çeşitliliği sağlanması ve müşteri ihtiyaçlarının iyi belirlenmesine bağlı olarak yeni ürün ve hizmetlerin geliştirilmesi,
 - Çeşitli vadelerde borçlanma araçları ihraçları gerçekleştirerek kaynak yapısının güçlendirilmesi
- olarak belirlenmiştir.

Bu hedeflerimizle, grup içi-grup dışı müşteri dengesini sürekli olarak gözetmek ve verimliliğini artırmaya yönelik önlemler almak, Bankamız tahvil/bono ihraçları yolu ile yaratılacak kaynağın verimli değerlendirilmesini sağlamak, Bankanın tanınırlığına yönelik çabaları devam ettirmek, tüm bunların sistematik risk analizi ve kontrol anlayışı çerçevesinde sürdürülmesi amaçlanmaktadır.



EKONOMİYE DEĞER KATMAK

BANKACILIK HİZMETLERİMİZ

Hazine

Türkiye Cumhuriyeti Merkez Bankası'na, Bankacılık Denetleme ve Düzenleme Kurumu'na ve Sermaye Piyasası Kurulu gibi denetleyici ve düzenleyici kurumlara yükümlülüklerini yerine getirmek ve Bankamızın likiditesini ve bilançosunu yönetmekten sorumludur. Hazine hizmetleri alanındaki bilgi ve tecrübemizle tüm vaatlerimizi zamanında ve eksiksiz bir şekilde yerine getirmek, büyüme hedefleri ve banka stratejilerini dikkate alarak likiditeyi sağlamak, bilançomuzu çeşitlendirmek, alternatif yatırım kanalları bulmak, risklerimizi çeşitlendirerek minimuma indirmek, maliyetlerimizi düşürerek gelirlerimizi artırmak, munzam yükümlülükleri ve yasal rasyoları takip etmek başlıca görevlerimiz arasında yer almaktadır. Hazine Bölümü için 2022 yılı önemli hacim artışlarının olduğu bir yıldır. Bölümümüz, yıl içinde piyasalarda yaşanan gelişmeler paralelinde, tecrübeli ve uzman kadrosuyla Banka pozisyonu açısından gerekli değişiklik ve önlemlerin alınmasının yanı sıra, doğru zamanlama sayesinde likidite sıkıntısı yaşamadan gerekli önlemlerin alınmasını, bilgi akışının en hızlı şekilde sağlanmasını ve müşterilerin birinci elden piyasa bilgisine sahip olmasını sağlamıştır. 2022 yılında Nurol Yatırım Bankası Hazine Bölümü, verimliliği artırarak sürdürülebilir kârlılığın sağlanmasını başarıyla gerçekleştirmiştir. 2023 yılında da Banka'nın kârlılık ve etkinliğine katkıda bulunmak amacıyla ürün yelpazesini var olan Hazine ürünlerinden öteye taşımayı ve piyasa, kur, faiz, likidite ve operasyonel riskleri etkin yöneterek, piyasa analizi ile gerekli bilgi akışının sağlanmasına, ürün fiyatlamaları ve çeşitleri konusunda müşterilerine verdiği desteği sürdürmeye devam edecektir. 2023 yılında da uzman kadromuz ve yenilikçi yaklaşımımız ile fark yaratmaya ve büyümeye devam edeceğiz.

BANKACILIK HİZMETLERİMİZ

YATIRIM BANKACILIĞI

Finansal Kuruluşlar ve Yatırımcı İlişkileri

Finansal Kuruluşlar ve Yatırımcı İlişkileri Bölümü, Bankanın, ulusal ve uluslararası piyasalarda daha geniş kitleler tarafından bilinirliğinin sağlanması, Hazine Bölümü'nün gerçekleştirdiği işlemler paralelinde gelişen muhabir ilişkileri ile Nurol Yatırım Bankası'nın yerli, yabancı banka ve kuruluşlar ile olan ilişkilerinin yürütülmesi ve doğacak ihtiyaçlar doğrultusunda yeni kurum ve kuruluşlarla bağlantı kurulmasını sağlayan Bankanın Sermaye Piyasaları aracılığı ile borçlanma aracı ihraçlarını gerçekleştirir. 2021 yılı içerisinde 43 ayrı borçlanma ile 3,2 Milyar TL'lik borçlanma gerçekleştirilmiştir. İhraçlar arasında konvansiyonel sermaye piyasası borçlanma araçları olan tahvil ve finansman bonosunun yanı sıra İslami Bankacılık ürünü olan Kira sertifikası da yer almaktadır. Bankamız ihraç ettiği kira sertifikaları ile sağladığı fonları yine İslami bankacılık finansman ürünleri ile müşterilerine kullanmaktadır. Faizsiz bankacılık faaliyetleri kapsamında bankamız ISFA Danışma Komitesi tarafından denetlenmekte ve danışma hizmetini temin ISFA İslami Finans Danışmanlık ekibinden temin etmektedir.

2021 yılında Hazine ve Finansal Kuruluşlar Bölümü, global olarak yaşanan zor koşullara rağmen mevcut muhabir sayısını genişleterek işlem hacimlerinin artmasına katkıda bulunmuştur. Muhabirler nezdinde nakdi ve gayri nakdi limitler artırılmış, dış ticaret finansmanı ve yurt dışı piyasalardan temin edilen fonlamalarda muhabir çeşitliliği yaratılmıştır. Bankanın gelişen dış ticaret ve hazine işlem hacimlerine paralel olarak yeni yabancı para birimlerinde hesap açılışları gerçekleştirilmiş ve müşterilere sunulan ürün yelpazesi genişletilmiştir. 2021 yıl sonu itibarıyla yurt dışı ve yurt içi finansal kurumlardan temin edilen fonlama tutarı 1,4 Milyar TL'ye ulaşmış olup, bankanın pasif kalemlerinde önemli bir yer tutmaktadır.

Proje Finansmanı ve İş Geliştirme

Yatırım bankacılığının temel hedefi, kurumsal ve ticari müşterilerin ihtiyaçlarını belirlemek ve onların istek, talep ve yapılarına uygun "terzi işi" çözümler üretebilmektir. Hem banka hem de grup olarak, temel altyapı yatırım projeleri ile ulaşım, enerji, telekomünikasyon alanlarında sahip olunan deneyim ve bilgi birikimi ile öncelikle proje uygunluk analizleri yapılmakta ve projeler desteklenerek stratejik/finansal ortak sağlanması, yapılandırılmış finansman ve proje finansmanı konularında danışmanlık hizmetleri verilmektedir.

Nurolbank, sağlam ve verimli bir projenin her aşamasında kilit roller oynayabilecek donanıma ve ekibe sahip olup, orta ve uzun vadeli finansman temininden köprü kredilere kadar varan değişik ürünler sunmaktadır.

Finansal Danışmanlık

• Finansal Danışmanlık Hizmetleri

Bankamız, yatırım bankacılığı faaliyetleri kapsamında, kredi ürünleri haricinde müşterilerine kurumsal finansman danışmanlığı da sunmaktadır.

• Yapılandırılmış Finansman

Müşterilerimizin uzun ve kısa vadeli ihtiyaçlarına göre Yapılandırılmış Finansman kapsamında borç refinansmanı, satın alma finansmanı, proje finansmanı, tahvil – bono ihraçlarına aracılık, Varlığa Dayalı Menkul Kıymet (VDMK) ihraçlarına aracılık, kira sertifikası (SUKUK) işlemlerine aracılık hizmeti sunulmaktadır.

• Özel Sermaye Finansmanı

Müşterilerimizin uzun ve kısa vadeli ihtiyaçlarına göre Yapılandırılmış Finansman kapsamında borç refinansmanı, satın alma finansmanı, proje finansmanı, tahvil – bono ihraçlarına aracılık, Varlığa Dayalı Menkul Kıymet (VDMK) ihraçlarına aracılık, kira sertifikası (SUKUK) işlemlerine aracılık hizmeti sunulmaktadır.

BANKACILIK HİZMETLERİMİZ

KURUMSAL BANKACILIK

Kurumsal Finansman

Nurolbank, güçlü kalifiye ekibi ile yerli ve yabancı kuruluşların sermaye ve borçlanma piyasasından azami ölçüde fayda gözeterek yararlanmasına yönelik finansman çözümleri bulunması, şirket birleşme ve satın almaları, halka arza aracılık, finansal yeniden yapılandırma ve özelleştirme projelerinde kurumsal finansman danışmanlık hizmetleri sunmaktadır.

Kurumsal finansman ekibi altı ana hizmet sunmaktadır:



Bankamızın kredi müşteri portföyü ile Türkiye'de birçok firmayı ve sektörü yakından takip edebilme imkânına sahiptir. Günümüze kadar gerek bankamızın gerekse grubun gerçekleştirdiği önemli işler ve bu işler esnasında yabancı ve yerli kuruluşlar ile kurulan ilişkiler sayesinde önemli bir bilgi birikimi oluşmuştur. Elde edilen bu bilgi birikimi ve deneyimler, Nurolbank'ın her müşterinin farklı ihtiyaçlarını kavrayabilme ve müşteriye özel çözümler üretebilme kabiliyetini artırmakla beraber bankamızın yatırım bankacılığı alanında Türkiye'de ayrıcalıklı bir yer edinmesini sağlamıştır.

Türk ekonomisinin gelişmesi ve sermaye birikiminin artmasına bağlı olarak hızlı bir büyüme içinde bulunan gayrimenkul sektöründeki grup tecrübesinin yarattığı bilgi ve birikimiyle, gayrimenkul yatırım ortaklıklarına da danışmanlık hizmetleri vermektedir.

2022 yılı içerisinde belirlediğimiz sektörler kapsamında büyümekte olan firmaların belirlenmesi, M&A kapsamında potansiyel firmalara yurt dışı bağlantılarımız aracılığı ile satın alma ve birleşme danışmanlığı verilmesi, finansman ihtiyacı bulunan firmalara finansal ortak bulunmasında aracılık edilmesi, bu firmaların finansman ihtiyaçlarına göre yapılandırılmış finansman ürünleriyle düşük riskli kaynakların sunulması ve bankamızın aktif kârlılığına katkı sağlanması hedeflenmektedir.

BANKACILIK HİZMETLERİMİZ

KURUMSAL BANKACILIK

Nakdi & Gayrinakdi Krediler

NAKDI KREDİLER

Rotatif Kredi

- Kısa vadeli kredi ihtiyacını karşılamak amacı ile belirli bir limit içerisinde müşteriye dilediği zaman para çekme ve yatırma olanağı sağlayan kredi türüdür.
- Üç aylık devreler itibari ile faiz tahakkuk ve tahsilâtı yapılır.
- Piyasada gerçekleşen faiz oranı değişikliklerine duyarlı kredilerdir.

Spot Kredi

- Kısa vadeli acil nakit ihtiyaçlarını karşılamaya yönelik bir kredi türüdür.
- Kredi tutarı, faiz oranı ve vadesi kullanım tarihinde belirlenir ve vade sonuna kadar değişmez.
- Değişen piyasa koşullarında size sabit faizle borçlanma olanağı sağlar.
- Kredi vade sonunda anapara ve faiziyle beraber kapatılır.

Ticari Taksitli Krediler

- Peşin para ile mal alımında ve işletme ihtiyaçlarının karşılanmasında kullanılacak kredilerdir.
- Belirli bir vadede ve ödeme planı çerçevesinde kullanılan, ödemeleri esnek veya sabit olarak yapılabilen taksitli kredilerdir.
- Döviz Endeksli Krediler
- Belirli bir döviz cinsine endekslenen, geçerli döviz alış kurları üzerinden TL olarak kullanılan, anapara ve faiz geri ödeme tutarı, endekslenen döviz cinsi ve tutarına göre hesaplanarak TL olarak tahsil edilen kredilerdir. Döviz Endeksli Krediler spot veya taksitli kredi olarak da kullanılabilir.

Vergili Döviz Kredisi

- Teminat olarak alacakları Türkiye'deki Şubelerinde bulundurulmuş döviz ve/veya Ekonomik İşbirliği ve Kalkınma Teşkilatına (OECD) üye ülkelerin merkezi yönetimleri ile merkez bankalarının ya da bunların kefaletiyle ihraç edilen yabancı para menkul kıymet tutarını geçmemek üzere ticari ve mesleki amaçlı olarak kullanılan döviz kredileri veya ortalama vadesi bir yıldan uzun olan, 5 milyon ABD Doları ve üzerindeki döviz kredileridir.

GAYRİNAKDI KREDİLER

Geçici Teminat Mektupları

- İhale makamına hitaben verilen ve ihale edilen işin lehtarın üzerinde kalması halinde, lehtarın ihale ile ilgili sözleşmeyi imzalayacağı ve kesin teminat mektubunu vereceğini garanti eden teminat mektuplarıdır.

Kesin Teminat Mektubu

- İhale edilen işe ilişkin sözleşme ve şartname hükümlerinin eksiksiz olarak yerine getirileceğine dair verilen teminat mektuplarıdır.

Avans Teminat Mektubu

- İhale edilen iş için önceden hazırlık yapılması gereken hallerde bu hazırlığa ilişkin giderleri karşılamak üzere lehtara ödenen ve sonradan kesin istihkakta mahsup edilen avansları garanti etmek üzere verilen teminat mektuplarıdır.

BANKACILIK HİZMETLERİMİZ

Serbest Konulu Teminat Mektupları

- İhale konulu teminat mektuplarının konularından farklılık arz eden durumlar için farklı makamlara, diğer gerçek ya da tüzel kişilere hitaben düzenlenen teminat mektuplarıdır.
- Serbest Konulu teminat mektupları
- Gümrüklere hitaben teminat mektupları
- Mahkeme ve İcra Dairelerine hitaben verilen teminat mektupları
- Vergi dairelerine hitaben verilen teminat mektupları
- Bayilik teminatı konulu teminat mektupları
- Mal alımı konulu teminat mektupları
- Nakit teminine yönelik teminat mektupları
- Depozito ve güvence bedeli konulu teminat mektupları

Harici (Yurt dışı) Garantiler

- Yurt dışı muhataplara hitaben düzenlenen teminat mektuplarıdır.

Finansal Kiralama

- Yatırımlara %100'e kadar finansman imkânı sağlanır.
- Yatırımlar leasing yöntemiyle finanse edildiği durumda Özkaynaklar ve bankalardaki kredi limitleri kullanılmamış olur. Böylece Özkaynaklar şirketteki diğer alanlara yönlendirilebilir.
- Firmaların fon akışına en uygun olan esnek kira ödemeleri ile nakit akışı planlanabilir.
- Finansal Kiralama Sözleşmesi ve sözleşme kapsamında alınan teminatlar her türlü vergi, resim ve harçtan muaftır. KDV'li kiralar dışında; sadece noter ve yönetim giderleri ödenir.
- Ödenen kira KDV'si, firmaların KDV borçlarından mahsup edilebilir.
- Kiralanan ekipman dönem sonunda sembolik bir bedelle kiracıya devredilir.
- Yatırım teşvik belgesi var ise; teşvik belgesinin yatırım tutarı kadarlık bölümü tarafımıza devretmek sureti ile teşvik kullanılabilir.
- Leasing işleminde; satın alma (yurt içi ve ithalat) işlemleri tarafımızdan yapıldığından şirketlere operasyonel yük getirmemektedir.
- Leasing ile alınan ekipmanlar için amortisman kiracı tarafından ayrılmaktadır.

Alacak Finansmanı

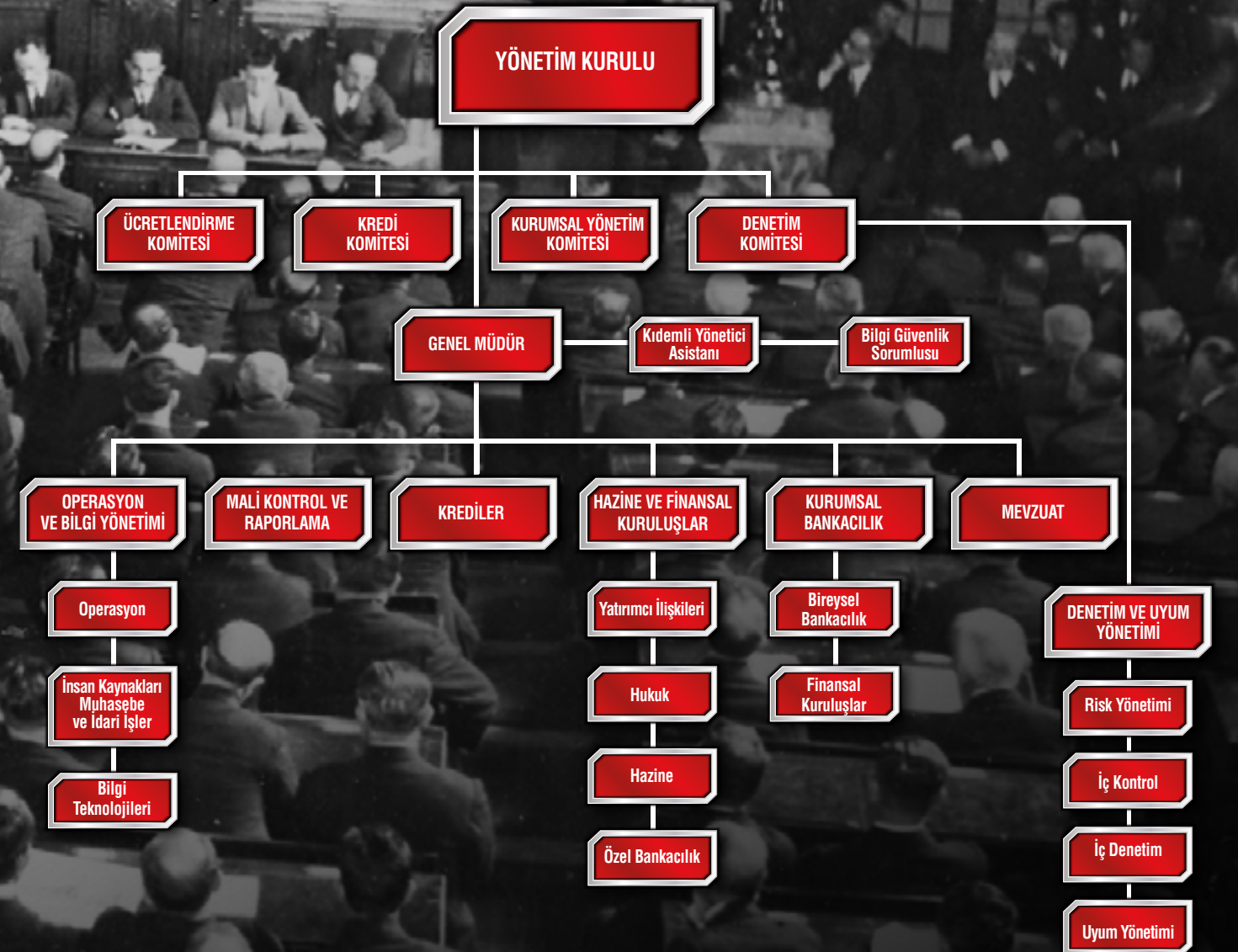
- Vadeli alacaklarınızın Bankamıza temlik yolu ile devredilmesi karşılığında, vadesinden önce nakde çevrilmesi işlemidir.

ÖZEL BANKACILIK


Yatırım Fonları, Özel Sektör Tahvilleri, Hazine Bonosu ve Devlet Tahvilleri, Eurobond, Yapılandırılmış İşlemler ve Türev Ürünler Nurobank, Özel Bankacılık bölümü ile sağlanan fonlama imkânı 2022 yıl sonu itibarıyla 7 portföy yöneticisi ile beraber toplam 7,26 milyar TL büyüklüğe ulaşmıştır. Nurobank Özel Bankacılık, doğru ve sürekli müşteri iletişimi, müşterilerinin ihtiyaçlarını ve beklentilerini göz önüne alan ürün yelpazesi ile güçlü bir performans sergilemiştir. 2022 yılında müşteri odaklı ve bütünsel hizmet yönetimi ile yeni müşteriler kazanılmaya devam edilmiştir. Alanında uzman portföy yöneticilerimiz müşterilerimizin risk algıları doğrultusunda piyasa koşullarına da uygun olarak müşterilere özel hizmet sunmaktadırlar. 2023 yılında da Nurobank Özel Bankacılık, ekibini banka hedefleri doğrultusunda genişletmeye, verimliliği artırmak için dijitalleşmeye, portföyünü çeşitlendirmek amacıyla yenilikçi ürünler sunmaya ve müşteri tabanını genişletmeye devam edecektir.

ORTAK KÜLTÜRLE HAREKET ETMEK

ORGANİZASYON ŞEMASI



KİLOMETRE TAŞLARI



KALICI OLMAK

DERECELENDİRME KURULUŞUNUN DERECELENDİRME NOTU

JCR Eurasia Rating, 2022 Nisan ayında Nurol Yatırım Bankası A.Ş.'nin Uzun Vadeli Ulusal Kurum notunu yatırım yapılabilir seviyenin üstünde ve "çok yüksek kredi kalitesi" kademesinde "AA (Tr)" ve Kısa Vadeli Ulusal Kurum Notunu "J1+ (tr)" olarak derecelendirmiştir. Şirket'in Uzun ve Kısa Vadeli Ulusal not görünümüleri ise "Stabil" olarak belirlenmiştir.

Öte yandan, Şirket'in Uluslararası Yabancı Para Notu, Türkiye'nin kredi notu olan BB tavan notu ile sınırlıdır. Bu nedenle Şirket'in pozisyonu JCR Eurasia Rating tarafından yayınlanan küresel ve ulusal ölçekte derecelendirme eşleştirmesi ile değerlendirildiğinde, Şirket'in Uzun ve Kısa Vadeli Uluslararası Derecelendirmeleri "Stabil" görünümüleriyle "BB" ve "J3" olarak belirlenmiştir.

Nurol Yatırım Bankası A.Ş. kredi derecelendirme süreci kapsamında notların oluşturulmasında;

- 2022 yılında temel kârlılık göstergelerinde iyileşme,
- Teminatlarla desteklenen krediye dayalı ılımlı büyüme stratejisinin sürdürülmesi,
- Olası zararları karşılama kapasitesini göstermeye devam eden yeterli sermaye oranları,
- Yatırım bankalarının faaliyetlerine katkıda bulunan, yatırımı teşvik eden ülkeye özgü avantajlar,
- Kurumsal yönetime uyumun yüksek düzeyde olması, iyi uygulanması ve köklü risk yönetimi uygulamalarının sürekliliği olumlu ve güçlü yanlar olarak dikkate alınmış olup diğer yandan;

- Sektöre özgü alternatif dağıtım kanallarının az olması ve verimlilik oranlarının sürekliliğini sağlamak için gerekli gelir akışının eksikliği,
 - Nakdi ve gayri nakdi kredilerde ilk on müşteride devam eden kredi riski yoğunlaşmasının varlık kalitesini baskılaması,
 - Sektörün kısa vade ağırlıklı borçlanma profili,
 - Banka'nın varlık kalitesi, gelir akışları ve daha yüksek kredi kayıp karşılıkları ile ilgili endişeler
- ise kısıtlayıcı faktörler olarak değerlendirilmiştir.

Bu doğrultuda, JCR Eurasia Rating, Nurol Yatırım Bankası A.Ş.'nin notlarını aşağıdaki gibi belirlemiştir.



NOTLAR

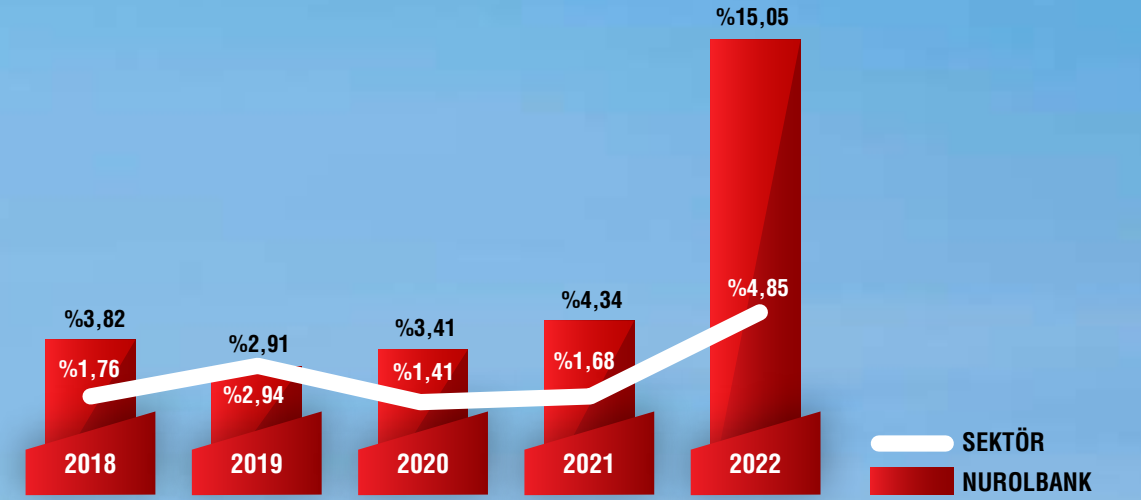
		Uzun Vade	Kısa Vade	
Uluslararası	Yabancı Para	BB	J3	
	Türk Parası	BB	J3	
	Görünüm	YP	Stabil	Stabil
		TP	Stabil	Stabil
Ulusal	Ulusal Not	AA(Tr)	J1+(Tr)	
	Görünüm	Stabil	Stabil	
	İhraç Notu	AA(Tr)	J1+(Trk)	

FİNANSAL GÖSTERGELER



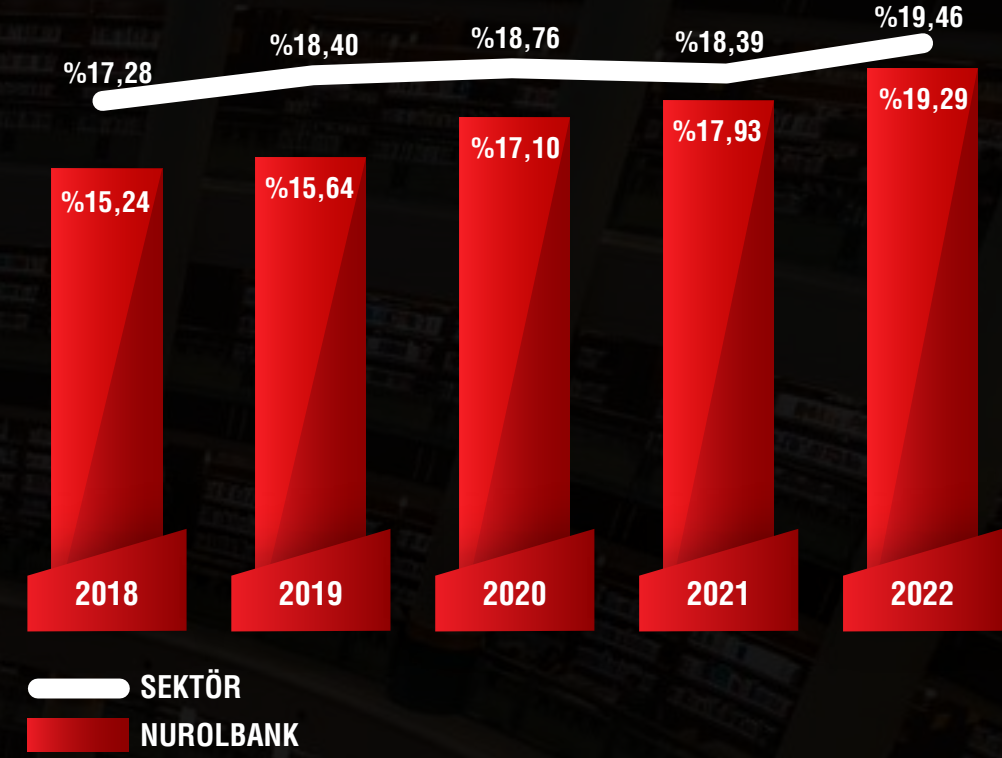
RÜZGÂRI ARKASINA ALMAK

Ortalama Aktif Kârlılık Rasyo Karşılaştırması

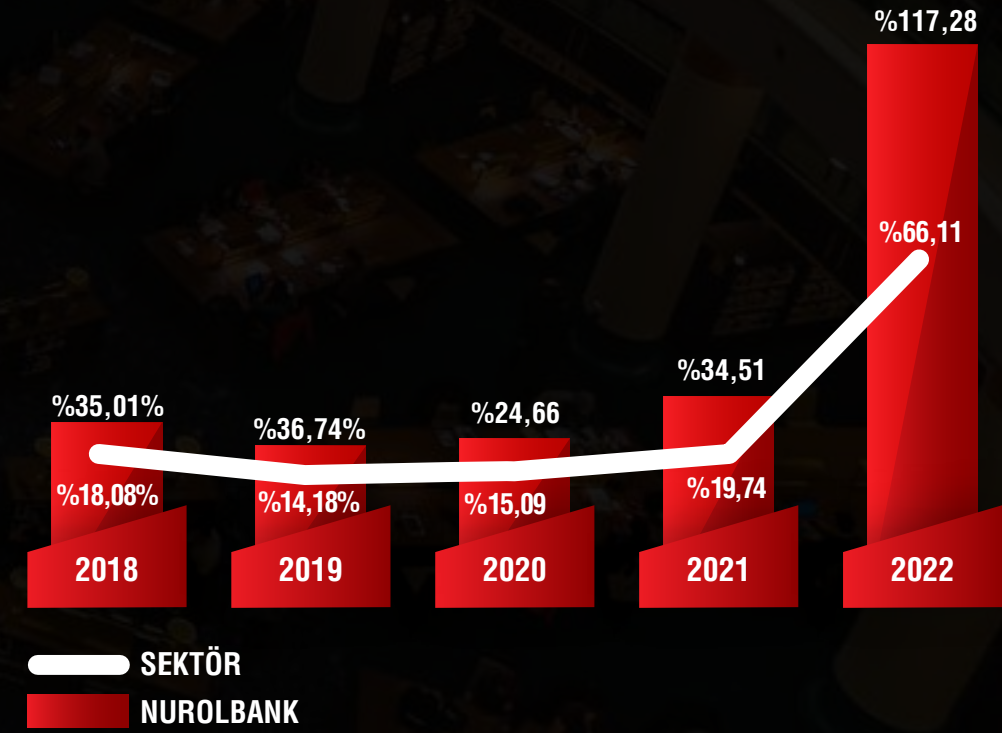


OLANAKLARI İYİ DEĞERLENDİRMEK

Karşılaştırmalı Sermaye Yeterliliği Rasyoları




Ortalama Özkaynak Kârlılık Rasyo Karşılaştırması

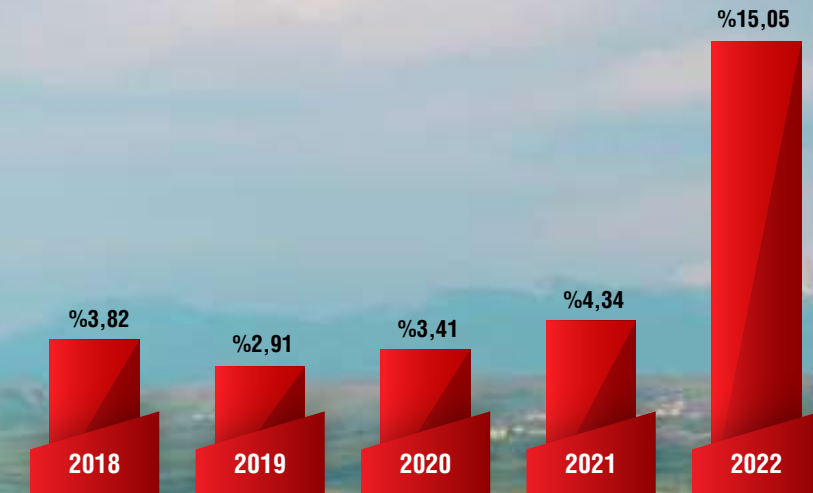


İÇİNDEKİ GÜCÜ AÇIĞA ÇIKARMAK

Ortalama Özkaynak Kârlılığı Rasyosu

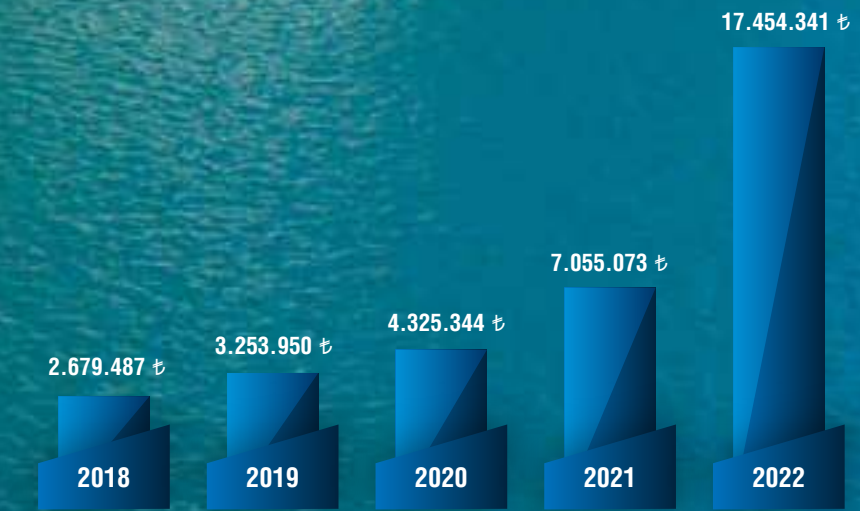


Ortalama Aktif Kârlılığı Rasyosu

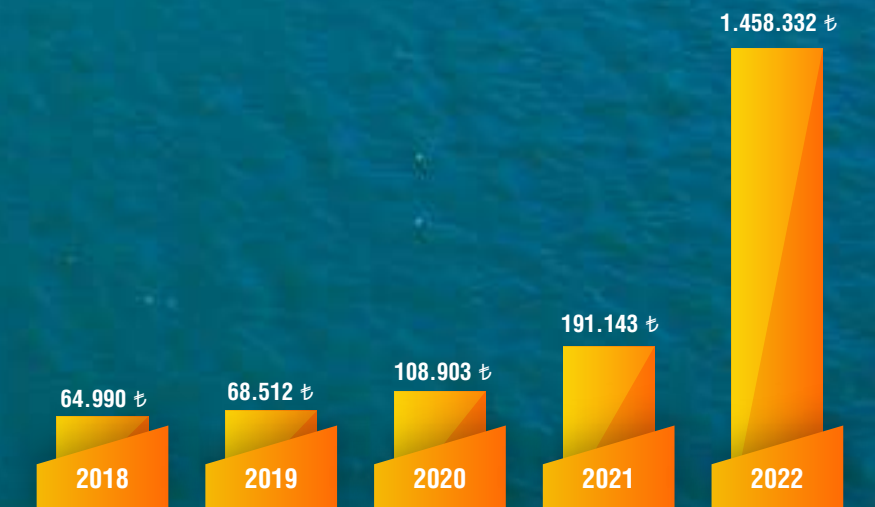


BİRİKİMLERİ DOĞRU YAPILANDIRMAK

Toplam Aktifler (Bin TL)



Net Kâr (Bin TL)



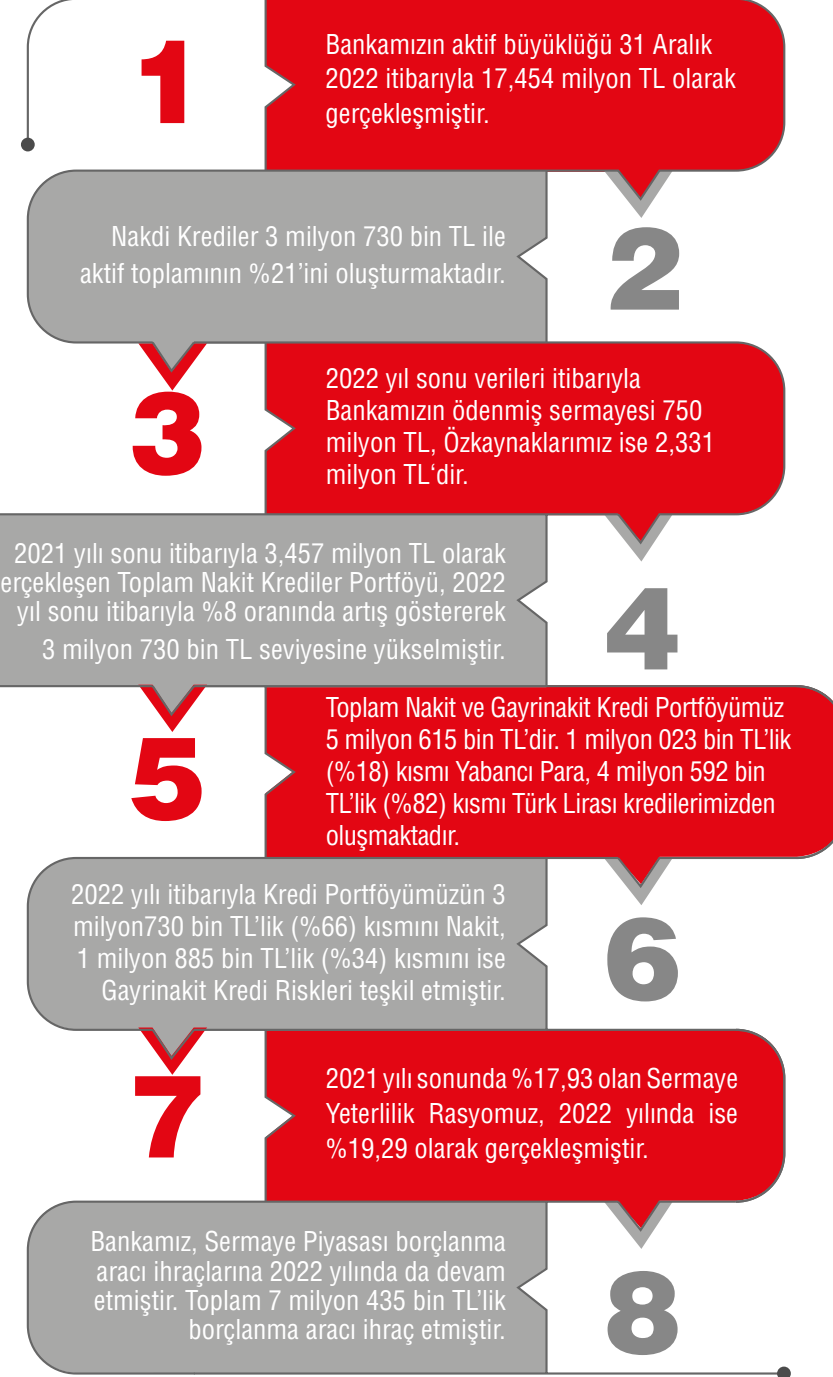
2022 YILINDA NUROLBANK FAALİYETLERİ ve SEKTÖRDEKİ KONUMU

BAŞLICA FİNANSAL GÖSTERGELER

(Bin TL)	31.12.2022	31.12.2021	31.12.2020	31.12.2019	31.12.2018
Toplam Aktifler	17.454.341	7.055.073	4.325.344	3.253.950	2.679.487
Bankalar ve Diğer Mali Kuruluşlar	2.700.413	1.311.223	389.061	472.460	82.382
Menkul Değerler	6.364.991	230.067	321.953	198.356	80.530
Toplam Krediler (Nakit)	3.249.313	3.457.231	3.092.029	2.159.206	1.682.717
Toplam Krediler (Gayrinakit)	1.884.771	1.031.476	876.516	925.853	794.799
Finansal Kiralama Alacakları (Net)	480.469	346.261			
İhraç Edilen Menkul Kıymetler	2.843.300	1.515.554	722.790	763.268	736.306
Alınan Krediler	1.467.210	245.514	366.584	389.010	442.010
Kalkınma ve Yatırım Bankaları Tarafından Kabul Edilen Fonlar	44.454	1.717.798	681.200	483.506	373.054
Sermaye Benzeri Borçlanmalar	93.785	66.764	113.214	90.305	80.254
Özkaynaklar	2.330.685	813.966	618.990	436.342	254.711
Vergi Öncesi Kâr/Zarar	1.844.004	247.230	130.120	87.205	83.435
Net Kâr/Zarar	1.458.332	191.143	108.903	68.512	64.990

PERFORMANS RASYOLARI


Rasyolar (%)	31.12.2022	31.12.2021	31.12.2020	31.12.2019	31.12.2018
Sermaye Yeterliliği Standart Rasyosu	%19,19	%17,93	%17,1	%15,64	%15,24
Ortalama Özkaynak Kârlılığı (Vergi Öncesi Kâra Göre)	%117,28	%34,51	%24,66	%25,24	%35,01
Ortalama Aktif Kârlılığı (Vergi Öncesi Kâra Göre)	%15,03	%4,34	%3,43	%2,94	%3,82
Duran Değerler/Özkaynaklar	%28,31	%51,89	%53,74	%84,78	%74,90
Duran Değerler/Toplam Aktifler	%3,78	%5,99	%7,69	%11,37	%7,12
Getirili Aktifler/Toplam Aktifler	%92,89	%91,83	%89,84	%83,90	%63,28
Krediler/ Aktif Toplamı	%21,37	%49,00	%71,49	%65,26	%62,80



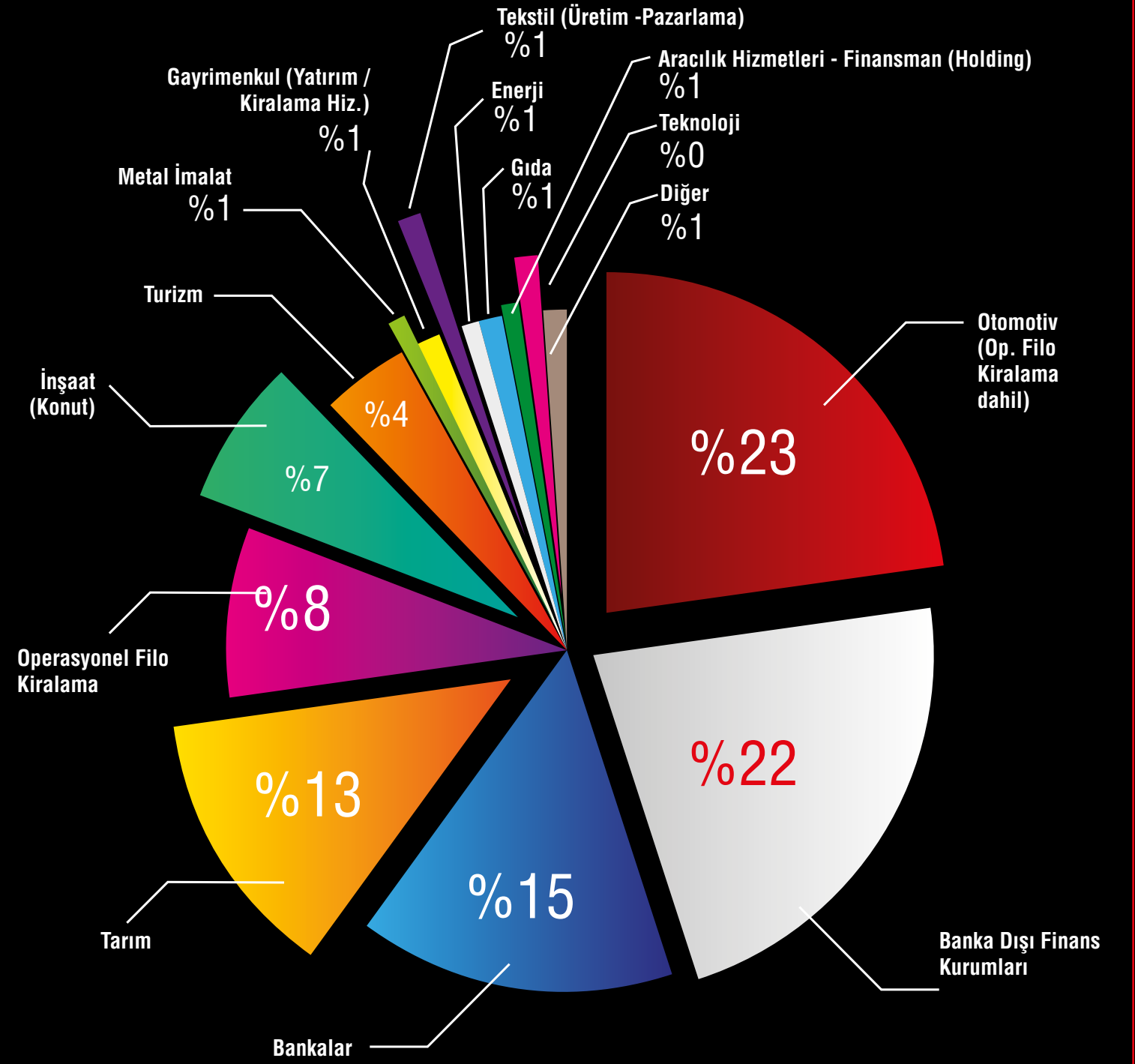
Bağlı Ortaklıklar

Nurol Yatırım Bankası A.Ş.'nin Bağlı Ortaklıkları olan Nurol Varlık Kiralama A.Ş., 14.06.2017 tarihinde; Nurol Portföy Yönetim Şirketi A.Ş. 18.11.2020 tarihinde ve Ortak Varlık Yönetim A.Ş. 22.01.2021 tarihinde kurulmuştur.

DETAYI PLANLAMAK



TOPLAM RİSKLERİN SEKTÖREL DAĞILIMI RASYOSU



DÜNYA VE TÜRKİYE EKONOMİSİ HAKKINDA GÖRÜŞLERİMİZ





YÖNETİM KURULU BAŞKANI'NIN MESAJI

Geride bıraktığımız 2022 yılına Çin'in sıfır covid politikası, Rusya-Ukrayna savaşı, küresel çapta yüksek seyreden enflasyon, ve agresif para politikası uygulamaları damga vurdu. Pandemi sonrası normalleşme süreci ile artmaya başlayan küresel talep; yaşanan tedarik sıkıntıları, hızla artan üretim maliyetleri ile beraber küresel çapta ciddi bir enflasyonist ortam yaratmıştır. Her ne kadar merkez bankaları ilk başta bu enflasyonist ortamın geçici olduğunu savunsalar da uyguladıkları sıkı para politikası uygulamaları ile risk iştahı üzerine baskı kurmuşlardır. Son dönemde bir miktar iyileşme kaydeden enflasyon görünümü paralelinde FED, ECB ve BoE Aralık ayı toplantılarında sıkılaştırma adımlarını önceliklere kıyasla bir miktar yavaşlatarak politika faizlerinde 50'şer baz puan artırıma giderek, enflasyonda kalıcı bir düşüş sağlanana dek sıkı duruşun korunacağı mesajını vermişlerdir. Buna göre, FED, Mayıs ayında faiz artırımlarına başlayarak 0,25 olan politika faizi üst bandını toplamda 4,25 puan artırarak 4,50 seviyesine yükseltmiştir. Avrupa Merkez Bankası ise bu faiz artırımlarına ayak uydurarak faizleri 2,50 düzeyine yükseltmiştir. Söz konusu sıkılaştırmanın, başta gelişmiş ekonomiler olmak üzere, küresel ölçekte bir resesyona neden olabileceği yönündeki görüşler gündemde kalmaya devam edecek gibi gözükmektedir. Öte yandan, başta enerji olmak üzere, emtia fiyatlarında gözlenen gevşeme paralelinde küresel enflasyon göstergelerinin ılımlı iyileşme kaydetmesi merkez bankalarının para politikasında sıkılaştırma adımlarını yavaşlatabileceğine ilişkin beklentileri destekliyor denilebilir.

Çin'in sıfır Covid stratejisinden vazgeçmesini takiben her ne kadar artan vakalarda artış yaşansa da, bu durum Çin ekonomisinin erken ve hızlı açılacağı anlamına gelmektedir. Bu durum ise enerji talebini ve fiyatlarını artıracaktır. Avrupa'da ise mevsim normallerinin üzerinde seyreden hava koşulları gaz fiyatlarının düşmesine yol açarak, gaz tüketimini azaltmış ve rezervlerin yeniden dolmasına sebep olmuştur. Avrupa'da, önümüzdeki aylarda da havanın mevsim normallerinin üzerinde seyretmesi halinde enerji arzı krizi riski son derece düşük hale gelecektir. Bu sebeple, enerji fiyatlarının yıl boyunca mevcut seviyelerde kalması halinde manşet enflasyonda hızla düşmesi beklenmektedir.

2022 yılı küresel çapta enflasyonist ortamın oluştuğu ve yeni zirvelerin denendiği bir yıl olurken 2023 yılında enerji fiyatlarında normalleşme ile beraber enflasyonist baskının azalacağı bir yıl olacağını görüyoruz. 2023 yılının ilk yarısında merkez bankaları her ne kadar ufak çaplı faiz artırımlarına gitseler de, yılın ikinci yarısında faiz artırımlarına son vermelerini bekliyoruz. Bu yıl bolca resesyon risklerinden, enerji fiyatlarından, risk iştahındaki azalmayı takiben küresel çapta yaşanması beklenen ekonomik yavaşlamadan konuşuyor olacağız. Ekonomideki yavaşlamalar, büyüme hızının yavaşlamasına, işsizliğin artmasına ve likidite koşullarının sıkılaşması yol açacaktır. Her yıl olduğu gibi bu yıl da riskler ve fırsatlar bizi bekliyor olacak.

2022 yılına yurt içinde bakmak gerekirse; tüketici enflasyonu, 2022 yılında doğal gaz fiyatlarındaki normalleşme, emtia fiyatlarındaki görece ılımlı seyir, azalan taşımacılık maliyetleri ve yavaşlayan küresel talep sonucunda artış gücünü kaybetmiş ve %64,3 düzeyinde gerçekleşmiştir. TCMB, liralasma adımları ile Türk lirasının finansal sistemdeki ağırlığının artırılması, çeşitlendirilmiş rezerv yönetimi ile hedefli kredi ve likidite uygulamalarını politika faizi uygulamaları ile beraber ortaya koyarak tüm politika araçlarında Türk lirasını önceliklendiren bir tavır sergilemiştir.

Yurt içinde ise enflasyonun yüksek seyrinin yanı sıra başlıca ihracat pazarlarında yaşanan ivme kaybı yurt içi iktisadi faaliyet üzerinde baskı yaratmıştır. Öte yandan, yılın son çeyreğine ilişkin öncü göstergeler, iktisadi faaliyetteki ivme kaybının belirginleştiğine işaret etmektedir. Öte yandan, ana ihrac pazarlarındaki yavaşlama ihracat hacmi üzerinde baskı yaratırken, imalat sanayiinin performansını sınırlandırmıştır.

Borsa İstanbul'da rallinin yaşandığı, enflasyonun yükseldiği, düşük faiz ortamının yaşandığı, Merkez Bankası'nın uyguladığı para politikası adımlarının damga vurduğunu görüyoruz. Yüksek enflasyon, düşük faiz ortamında yatırımcıların Borsa'ya olan ilgisindeki artış ile beraber ciddi bir yükseliş kaydeden Borsa İstanbul'un 2023 yılı başında bir düzeltmeye gitmesini takiben tekrar yükselişe geçmesini beklemekteyiz. Yeni yılla birlikte asgari ücrette yapılan artış, EYT düzenlemesi, orta gelirliyle yönelik yeni konut kampanyası gibi düzenlemelerin enflasyon, istihdam piyasası ve merkezi yönetim bütçesi üzerindeki etkilerini takip ediyor olacağız.

2023 yılı da geçtiğimiz yıllarda olduğu gibi zorlu bir yıl olacak. Ancak, güçlü bankacılık sistemimiz ülkemize katkı vermeye devam ederek büyümeye ortak olmaya; Bankamız ise istikrarlı büyümesini sürdürerek tüm paydaşlarına dünya standartlarında hizmet vermeye ve güven ortamı oluşturmaya devam edecektir.

Nurolbank olarak, bu mücadeleci dönemde piyasaların işleyişini yerinde ve dikkatli bir şekilde okuyarak, zamanında uygulamış olduğumuz etkin risk yönetimi ilkelerimiz çerçevesinde süreci sağlıklı ve başarılı bir şekilde atlatacağımıza inancım ve güvenim sağlam. Karlılığımızı artırdığımız sürdürülebilir büyümeyi esas kıldığımız vizyonumuzda önümüzdeki günlerin herkese sağlık ve mutluluk getirmesini temenni ederim. Bu vesileyle Yönetim Kurulu adına, Nurol Yatırım Bankası'na destekleri nedeniyle müşterilerimize ve emeklerinden ötürü tüm çalışanlarımıza teşekkür eder, başarı dilekleriyle saygılarımı sunarım.

Ziya Akkurt
Yönetim Kurulu Başkanı



GENEL MÜDÜR'ÜN MESAJI

Uzun zamandır görülmemiş küresel çapta enflasyonist ortamların yaşandığı bir yılı geride bırakıyoruz. Küresel ölçekte atılan parasal sıkılaştırma adımlarının, başta gelişmiş ekonomiler olmak üzere, küresel ölçekte bir resesyona neden olabileceği yönündeki kaygılar canlı kalmaya devam etmektedir. 2022 yılına hâlâ yaşanmaya devam etmekte olan Rusya-Ukrayna savaşı, merkez bankalarının izlemiş olduğu para politikası uygulamaları, artan enerji fiyatları, azalan risk iştahı ve 2023 yılında sıkça konuşacağımız küresel çapta yaşanması beklenen resesyona dalgasının ayak sesleri damga vurmuştur. OECD, Ekonomik Görünüm raporunda 2023 yılına ilişkin küresel büyüme tahminini %2,2 düzeyinde korurken, enerji arzına ilişkin endişelerin enflasyonist baskıları artırabileceğini belirtmiştir. İstihdam piyasasının güçlü görünümünü koruduğu ABD'de ise PMI verileri imalat ve hizmet sektörlerinde yavaşlamaya işaret etmiştir. FED, enflasyonda kaydedilen sınırlı iyileşmenin desteğiyle Aralık ayı toplantısında faiz artırımı hızını yavaşlatıp politika faizini 50 baz puan artırarak %4,25-4,50 aralığına yükseltmiştir. FED'in, faiz artırımı sürecini 2023 yılında da sürdürmesi beklenmektedir. Euro Alanı ve İngiltere'de ise merkez bankaları Aralık ayında faizleri 50'şer baz puan yukarı çekmiştir. Böylece ECB Haziran ayında %0 düzeyinde olan politika faizini yıl sonunda %2,5'e çıkartırken, BoE de 2022 başında %0,25 olan politika faizini %3,5'e yükseltmiştir. 2022 yılına jeopolitik gelişmelerin etkisiyle hızlı biçimde yükselerek başlayan petrol fiyatları, talebe ilişkin soru işaretleriyle yıl ortasından itibaren düşüş eğilimi sergilemiştir. Böylece, Brent türü petrolün ortalama fiyatı 2022 yılında %39,8 artmıştır.

Ülkemizde ise 2022 yılında BIST-100 Endeksi'ndeki yükseliş, enflasyondaki ciddi artış ve TCMB'nin liralama stratejisi ile beraberinde getirdiği düşük faiz ortamı en çok konuştuğumuz arasındaydı. Kasım ayı toplantısında politika faizini 150 baz puan daha düşürerek %9 seviyesine indiren TCMB, Ağustos ayında başlattığı faiz indirim döngüsünün sonlandırılmasına karar verdiğini açıkladı. Kasım ayında hisse senedi piyasalarındaki hızlı yükseliş devam etti. Her ne kadar iktisadi faaliyetlere ilişkin veriler beklenenden daha olumlu gelse de, jeopolitik risklerin ve faiz artışlarının da etkisi ile gelişmiş ülke ekonomilerinde resesyona endişeleri sürmeye devam etmektedir. İmalat PMI verisi Aralık'ta aylık bazda 2,4 puan artarak 48,1 ile Haziran ayından bu yana en yüksek düzeyine ulaşmakla birlikte, eşik değerin altındaki seyrini onuncu ayına taşımıştır. Merkezi yönetim bütçesi Kasım ayında 108,3 milyar TL fazla vermiş olup Ocak-Kasım döneminde bütçe açığı 20,4 milyar TL olmuştur. BIST-100 endeksi 2022 yılı sonunda 2021 yıl sonuna kıyasla %196,6 artarken, USD/TL yıllık bazda %40,3 yükseliş kaydetmiştir.

Nurolbank olarak; sağlam finansallarımız, nitelikli çalışanlarımızla ülkemizin sürdürülebilir büyümesini desteklemeye devam edeceğiz. Nurolbank, kredi büyüklüğünü 3,730 milyon TL'si nakdi olmak üzere toplam 5,615 milyon TL seviyesine yükseltmiş, vergi öncesi kârımız bir önceki seneye göre yüzde %646 artarak 1,844 milyon TL olarak gerçekleşmiştir. Bankamızın 31 Aralık 2022 verilerine göre Sermaye Yeterliliği Rasyosu %19,29. Özsermaye Kârlılık Rasyosu ise %117,28 seviyesinde gerçekleşmiştir. Bankamız ayrıca yıl içerisinde rekabetçi fiyatlarla toplam 7,435 milyon TL'lik borçlanma aracı ihraç etmiştir.

Ortak Varlık 2022 yılı içerisinde toplam 826 milyon TL anapara büyüklüğünde tahsili gecikmiş alacak portföyü satın alarak portföy büyüklüğünü 1,67 milyar TL'ye, müşteri sayısını ise 150 binin üzerine çıkarmıştır. Mart 2021 yılında faaliyete geçmesinden bir sene içerisinde takip ettiği krediler büyüklüğünde sektörde 4. sıraya gelmiştir. İştirakimizin sermayesi 19 Nisan itibarı ile 20 milyon daha artırarak 50 milyona çıkarılmıştır.

Nisan 2021'de faaliyet iznini alan ve Ağustos 2021'de ilk yatırım fonlarını kurup yönetmeye başlayan Nurol Portföy Yönetimi A.Ş., 2021 yılını 9 adet yatırım fonunda toplam 297 milyon TL fon büyüklüğü yöneterek kapatmıştır. 2022 yılını ise 25 adet yatırım fonunda toplam 4,8 milyar TL yöneterek, bir önceki yıla göre 16,5 kat büyümeyle kapatmıştır. 2022 yıl sonunda yönetilen toplam fon büyüklüğü itibarıyla 60 portföy yönetim şirketi arasında 27. sırada yer almıştır. Bu büyüme, fon türleri itibarıyla %39 menkul kıymet, %39 girişim sermayesi ve %22 gayrimenkul yatırım fonları olmak üzere dengeli bir şekilde gerçekleşmiştir. Bu yüksek performans, Üst Yönetim tarafından, kârlılığın ve gider kontrolünün gözetilmesi sonucu gelir tablosuna da yansımış ve ilk tam yıl faaliyette bulunulan 2022 yılı sonunda 2,1 milyon TL net kâr elde edilmiştir. Nurol Portföy, gerek insan kaynaklarına, gerekse teknolojiye yatırımlarını sürdürerek 2023 yılında özkaynak kârlılığını %100'ün üzerine çıkarmak gibi daha da büyük başarılarla imza atmayı hedeflemektedir.

Başarılarımızın bize yüklediği sorumluluğun bilinciyle dönüşüme öncülük edip onu sürdürülebilir kılmak için hep beraber çalışmaya devam edeceğiz. Bu yılki güçlü performansları için değerli çalışanlarımıza, bizlere duydukları güven için hissedarlarımıza ve diğer tüm paydaşlarımıza teşekkür ederim.

Özgür Altuntaş
Yönetim Kurulu Üyesi ve Genel Müdür

İLİŞKİLERİ DENGEDE TUTMAK

KÜRESEL EKONOMİK DEĞERLENDİRME

Yılın son çeyreğinin ilk ayı olan Ekim ayında küresel hisse senedi piyasaları ekonomik aktiviteye ilişkin veriler ile merkez bankaları yetkililerince yapılan açıklamaların etkisiyle dalgalı bir seyir izlemiş olup, öncü veriler ABD'de ekonomik aktivitenin ivme kaybettiğine işaret etmiştir. Ülkede sanayi üretimi Ekim'de aylık bazda artış beklentilerine karşın %0,1 oranında azalmıştır. Başta FED olmak üzere, başlıca merkez bankalarının yetkililerinin enflasyonla mücadele adına para politikalarında sıkılaştırma adımlarının devam edeceğine yönelik açıklamaları risk iştahını baskılamak, ABD ve Euro Alanı'nda açıklanan öncü PMI verilerinin iktisadi faaliyette daralmaya işaret etmesi para politikasında sıkılaştırmanın yavaşlayacağına ilişkin beklentileri güçlendirmiştir. Buna göre Ekim ayına ilişkin öncü PMI verileri ABD ekonomisinin yılın son çeyreğine zayıf bir başlangıç yaptığını işaret etmektedir. İmalat PMI 50,4 değerini alırken, hizmetler PMI aylık bazda 1,5 puan düşüşle 47,8 düzeyine inmiştir. Bu dönemde, tüketici güven endeksi de 102,5 düzeyine gerileyerek piyasa beklentilerinin altında gerçekleşmiştir. Risk iştahındaki artışa bağlı olarak Kasım ayında MSCI küresel borsa endeksi %6,8, MSCI gelişmekte olan ülkeler endeksi %14,6 oranında artmıştır.

ECB Ekim ayı toplantısında referans faiz oranlarını beklentiler paralelinde 75 baz puan artırmış, böylece, Temmuz ayından bu yana toplamda 200 baz puanlık faiz artırımı gerçekleştirmiştir. Resesyon endişelerine rağmen faiz oranlarını Şubat 2009'dan bu yana en yüksek seviyesine çıkaran ECB, ana refinansman oranını %2,0'ye, marjinal borç verme imkanını %2,25'e, mevduat faiz oranını da %1,5'e yükselterek ilk çeyreğe hareketli bir giriş yapmıştır.

OPEC Ekim ayı raporunda petrol talebindeki günlük artış beklentisini 2022 yılı için 460 bin, 2023 yılı için de 360 bin varil düşürmüştür. Beklentilerin aşağı yönlü revize edilmesinde, küresel ekonomideki yavaşlama sinyallerinin yanı sıra Çin'in sıkı Covid-19 tedbirlerinin belirleyici olduğu ifade edilmiştir. Altın fiyatları aşağı yönlü seyrini sürdürerek Ekim ayını %1,6 kayıpla 1.633 USD/ons düzeyinden tamamlamış, böylece altın fiyatları üst üste 7 ay gerilemiştir. Ekim ayında dalgalı bir görünüm sergileyen Brent türü petrolün varil fiyatı ise Eylül sonuna kıyasla %5,2 artarak 93,54 USD ile ayı noktalamıştır.

2022 yılı boyunca küresel ekonominin en önemli gündem maddelerinden olan enflasyon ve enflasyon karşısında merkez bankalarının attığı sıkılaştırma adımları yılın son ayında da gündemdeki yerini koruyarak, gelişmiş ülkelerdeki enflasyon yüksek seviyelerde kalmaya devam etmiş, başlıca merkez bankalarından FED, Avrupa Merkez Bankası (ECB) ve İngiltere Merkez Bankası (BoE) parasal sıkılaştırma adımlarını sürdürmüştür. Mart ayından bu yana yaptığı tüm toplantılarda faizleri yükselten FED, Aralık ayında gerçekleştirdiği toplantısında da politika faizini 50 baz puan artırarak %4,25-4,50 aralığına yükseltmiştir. Önceki dört toplantısında faizleri 75'er baz puan artıran FED, böylece Aralık ayında faiz artırımı hızını azaltmış ve yılı noktalamıştır. ECB tarafında ise Aralık ayı politika faizi 50 baz puan artırılarak Temmuz'da başlanılan faiz artırımlarına devam edilmiştir. Aralık ayında politika faizini yükselten bir diğer merkez bankası da BoE olmuştur. İngiltere'de Ekim ayında %11,1 ile 41 yılın en yüksek düzeyine ulaşan enflasyonu düşürmek üzere art arda dokuzuncu kez faiz artırımına giden BoE, politika faizini 50 baz puan artışla %3,5 düzeyine yükseltmiştir. Japonya Merkez Bankası (BoJ) 20 Aralık'ta gerçekleştirdiği toplantısında politika faizinde değişikliğe gitmemiş ancak, getiri eğrisindeki bozulmaları ortadan kaldırmak ve bankanın teşvik programının piyasalara ve şirketlere katkısını artırmak üzere 10 yıl vadeli Japon devlet tahvilini için getiri eğrisi hedef bandını 25 baz puandan 50 baz puana yükseltmiştir.

Emtia piyasasına bakıldığında küresel ekonomik aktivitenin seyrinin yanı sıra jeopolitik gelişmelerin etkisiyle 2022 yılında oldukça dalgalı bir görünüm sergilenmiştir. Yılın son ayında AB'nin Rus petrolüne yönelik tavan fiyat uygulamasının yürürlüğe girmesinin ve küresel ekonomik aktiviteye ilişkin artan belirsizliklerin etkisiyle Brent türü ham petrolün varil fiyatı Aralık ayı içinde 75 USD'ye inerek yaklaşık son bir yılın en düşük seviyelerini test etmiştir.

DEĞERLİ KAYNAKLARA SAHİP OLMAK

TÜRKİYE EKONOMİSİ

Yurt içine bakıldığında, 2022 yılının tamamında tüm sektörlerde önemli fiyat artışları yaşanmıştır. Yıl genelinde en yüksek fiyat artışı %285 ile elektrik, gaz üretim ve dağıtımında gerçekleşirken, söz konusu sektör yıllık Yİ-ÜFE enflasyonunu 23,64 puan yukarı çekmiştir. Aralık ayında mevsim etkilerinden arındırılmış reel kesim güven endeksi, gelecek 3 aya dair beklentilerdeki bozulmalara rağmen son üç aya ilişkin toplam sipariş endeksinde hızlı yükselişin etkisiyle 0,3 puan yükselerek 101,6 olmuştur. Tüketici, reel kesim ve sektörel güven endekslerinin ağırlıklandırılarak birleştirilmesinden oluşan ekonomik güven endeksi ise Aralık'ta bir önceki aya kıyasla 0,7 puan yükselerek 97,6 olarak açıklanmıştır.

Yılın son çeyreğinde BDDK, şirketlerin TL kredi kullanımları için uygulanan YP varlık sınırında değişikliğe gitmiş olup bu kapsamda, bağımsız denetime tabi şirketlerin TL cinsi kredi kullanımları için 15 milyon TL karşılığı olarak uygulanan yabancı para varlık sınırı tutarı 10 milyon TL düzeyine indirilmiştir. Yurt içi piyasalara baktığımızda ise BIST-100 endeksi Eylül sonuna kıyasla %25,1 artarak Ekim ayını 3.979 düzeyinden tamamlamıştır.

TCMB 18 Ekim'de liralasma stratejisi kapsamında bankalara YP yükümlülükleri için uyguladığı TL cinsi menkul kıymet tesisi oranını %3 seviyesinden %5'e yükseltirken, dönüşüm oranı yerine 2023 başından itibaren TL mevduatın toplam mevduat içindeki payını esas alan hedeflere göre menkul kıymet tesisi uygulamasına geçileceğini açıklamıştır. Banka 20 Ekim'de gerçekleştirdiği toplantısında politika faizini 150 baz puan düşürerek %10,5'e, 24 Kasım'da gerçekleştirdiği toplantısında ise 150 baz puan düşürerek %9 seviyesine indirmiştir. 22 Aralık'ta gerçekleştirdiği toplantıda ise politika faizini beklentiler paralelinde değiştirmeyerek %9 seviyesinde bırakmıştır. Merkez bankası tarafından açıklanan bir başka veriye göre, 23 Aralık itibarıyla yurt dışı yerleşiklerin hisse senedi portföyü fiyat ve kur hareketlerinden arındırılmış olarak Kasım sonundan bu yana net 501 milyon USD, DİBS portföyü de net 47 milyon USD azalmıştır. Böylece, 2021 sonundan bu yana hisse senedi piyasasından net 4 milyar USD, DİBS piyasasından net 2,5 milyar USD tutarında yabancı sermaye çıkışı gerçekleşmiştir. BDDK Haftalık Bülten verilerine göre ise 23 Aralık itibarıyla TP mevduat hacmi kur korumalı mevduat ürününün yanı sıra yüksek enflasyonun etkisiyle yıllık bazda %152,6 artış kaydederek 4,7 trilyon TL'ye ulaşmıştır.

GELİŞİME AÇIK OLMAK

TÜRKİYE EKONOMİSİ

Kamuoyunda bir süredir gündemde olan Emeklilikte Yaşa Takılanlar (EYT) düzenlemesinin detayları Aralık ayında açıklanmıştır. Buna göre, 8 Eylül 1999 öncesi işe girişi olan ve 5.000 prim günü bulunan kişilerden kadınlarda 20 yıl, erkeklerde 25 yıl sigortalılık süresi bulunanların yaş sınırı uygulanmadan emeklilik hakkını kullanabileceği, düzenlemeden yaklaşık 2 milyon 250 bin vatandaşın yararlanabileceği belirtilmiştir.

Yurt içinde finansal piyasalar Aralık ayında görece olumlu bir seyir izlemiştir. Bu dönemde, BIST-100 endeksi aylık bazda %10,7 artarak tarihi yüksek düzeyine ulaşırken, Türkiye'nin 5 yıllık CDS primi bir miktar gerilemiştir. BIST-100 endeksi yıllık bazda da küresel piyasalardan pozitif yönde ayrılarak 2022 yılını %196,6 artışla tamamlamış olup, 2 yıllık gösterge tahvilin faizi yıllık bazda 12,8 puan düşüşle %9,97 düzeyine gerilemiştir. USD/TL ve EUR/TL kurları sırasıyla %40,3 ve %32,1 artışla yılı kapatmıştır.

Bankacılık sektörünün toplam kredi hacmi 23 Aralık itibarıyla yıllık bazda %61,7 artış kaydederek 7,5 trilyon TL'ye ulaşmıştır. Bu dönemde TP kredi hacmi yıllık bazda %78 artarak 5 trilyon TL düzeyini aşarken, USD bazında YP kredi hacmi yıllık bazda %15,4 daralarak 133,4 milyar USD ile son 9 yılın en düşük seviyesindeki seyrini sürdürmüştür. Yabancı para net genel pozisyonu ise 23 Aralık itibarıyla bilanço içi kalemlerde (-)26.775 milyon USD, bilanço dışında (+)29.256 milyon USD olmuştur. Böylece, bankacılık sektörünün yabancı para net genel pozisyonu (+)2.480 milyon USD düzeyinde gerçekleşerek yılı noktalamıştır.

100★
TÜRKİYE CUMHURİYETİ'NİN YÜZÜNCÜ YILI

**YÖNETİM
VE KOMİTELERİMİZ**

100★



Yönetim Kurulu Üyeleri

- 1 Ziya AKKURT
Yönetim Kurulu Başkanı
- 2 Mehmet Oğuz ÇARMIKLI
Yönetim Kurulu Başkan Yardımcısı
- 3 Mehmet Mete BAŞOL
Yönetim Kurulu Üyesi
- 4 Dr. Eyüp Sabri ÇARMIKLI
Yönetim Kurulu Üyesi
- 5 Gürhan ÇARMIKLI
Yönetim Kurulu Üyesi
- 6 Ahmet Kerim KEMALİ
Yönetim Kurulu Üyesi
- 7 Yusuf SERBEST
Yönetim Kurulu Üyesi
- 8 Ahmet ŞİRİN
Yönetim Kurulu Üyesi
- 9 Özgür ALTUNTAŞ
Yönetim Kurulu Üyesi ve Genel Müdür

İLK ADIMLARI CESARETLE ATMAK



Bandırma Vapuru

YÖNETİM KURULU ÜYELERİ



Ziya AKKURT
Yönetim Kurulu Başkanı

ODTÜ Kamu Yönetimi Bölümü mezunu olan Ziya Akkurt, iş hayatına 1983 yılında Interbank'ta başlamıştır. Sırasıyla, BNP-AK-Dresdner Bank Kredi ve Pazarlama Bölümü'nde, Osmanlı Bankası / Banque Paribas / Paris Uluslararası Bankacılık Bölümü'nde görev almıştır. 1996 yılında Akbank Kurumsal Bankacılık bölümünde göreve başlayan Akkurt, yıllar içinde Akbank'ta farklı bölümlerde çalıştıktan sonra, 2009-2012 yılları arasında CEO olarak görev yapmıştır. 1996-2012 yılları arasında, BNP-AK-Dresdner Bank, Akbank A.G, BNP-AK-Dresdner Leasing, Ak Yatırım A.Ş.'de Kredilerden Sorumlu Murahhas Aza olarak Yönetim Kurulu Üyeliklerinde bulunmuştur. Ziya Akkurt, 2016 yılı Şubat ayından itibaren Nurol Yatırım Bankası A.Ş. Yönetim Kurulu Başkanı olarak görevini sürdürmektedir.



Mehmet Oğuz ÇARMIKLI
Yönetim Kurulu Başkan Yardımcısı

M. Oğuz Çarmıklı, İstanbul Devlet Mühendislik ve Mimarlık Akademisi, Yıldız Mühendislik Yüksek Okulu, İnşaat Mühendisliği Bölümü mezunudur. M. Oğuz Çarmıklı, sonradan Nurol İnşaat ve Ticaret A.Ş.'ye dönüşen ve Nurol Şirketler Topluluğu'nun ilk şirketi olan Nurol İnşaat Şirketi'nde üst düzey yönetici olarak görev yapmıştır. 1999 yılından beri Nurol Yatırım Bankası Yönetim Kurulu Başkan Yardımcılığı görevini ve 13.12.2011 tarihinden itibaren de Bankanın Ücretlendirme Komitesi Üyeliği görevlerini sürdürmektedir.



Dr. Eyüp Sabri ÇARMIKLI
Yönetim Kurulu Üyesi

Londra Essex Üniversitesi, Siyasi Bilimler Departmanı 1997 mezunudur. Akademik kariyerine, 2001 yılında Londra Westminster Üniversitesi, Uluslararası İlişkiler ve Politik Teori Yüksek Lisansı ile devam etmiştir. 2002 yılında Londra Üniversitesi, Birbeck Koleji Güncel Tarih ve Politika alanında yüksek lisansını tamamlamıştır. 2011 yılında Londra Westminster Üniversitesi'nde Siyasi Bilimler Doktorasını tamamlamıştır. Profesyonel çalışma hayatına 1991-1992 yılları arasında Nurol İnşaat Ticaret A.Ş. Riyad temsilciliğinde yönetici olarak başlamıştır. 1992-1993 yılları arasında Nurol İnşaat Ticaret A.Ş.'de Arazi Geliştirme Departman Yöneticisi görevini üstlenmiştir. 1993-1994 yılları arasında Nurol Pazarlama ve Dış Ticaret A.Ş.'de Genel Müdür olarak görev almıştır. 1994 yılından itibaren Nurol Holding A.Ş. Yönetim Kurulu Üyeliği görevini sürdürmektedir. Aynı zamanda 2016 Eylül tarihinde Nurolbank Yönetim Kurulu Üyeliği görevine de başlamıştır.

YÖNETİM KURULU ÜYELERİ



Ahmet Kerim KEMAHLI
Yönetim Kurulu Üyesi

Oxford, St. Edward's Okulu mezunudur. Edinburgh, Heriot-Watt Üniversitesi'nde İşletme Organizasyonu Programı'nı tamamlamıştır. İş hayatına 1990 yılında West LB'de başlayan Kemahlı, sırasıyla Finansbank, Abaloğlu Holding, Çelebi Holding'te çalışmıştır. 2010 tarihinden itibaren Nuro! Holding Finans Koordinatörlüğü ve 2011 yılından bu yana Nuro! Yatırım Bankası Yönetim Kurulu Üyeliği, 2014 yılından itibaren de Denetim Komitesi Üyeliği görevlerini sürdürmektedir.



Mehmet Mete BAŞOL
Yönetim Kurulu Üyesi

Arizona Üniversitesi, Ekonomi Bölümü'nden BS derecesi ile mezun olmuştur. İş hayatına 1984 yılında başlayan Başol sırasıyla, İnterbank, Bankers Trust, Deutsche Bank, Kamu Bankaları Yönetim Kurulu Murahhas Azası görevlerinde bulunmuştur. Halen çeşitli şirketlerde Yönetim Kurulu Üyeliği ve Danışmanlık görevleri bulunmaktadır. 2014'ten beri Nuro! Yatırım Bankası A.Ş. Yönetim Kurulu ve Kurumsal Yönetim Komitesi Üyesi görevlerini sürdürmektedir.



Gürhan ÇARMIKLI
Yönetim Kurulu Üyesi

Bilkent Üniversitesi, İktisadi İdari Sosyal Bilimler Fakültesi, İktisat Bölümü, İşletme Fakültesi, İşletme Bilgi Yönetimi Bölümü mezunudur. Mayıs 2016'dan itibaren Nuro!bank Yönetim Kurulu Üyesidir. Kariyerine 2003 yılında Nuro! Holding Finans Bölümü'nde başlamıştır. 2007-2008 yılları arasında FNSS A.Ş. şirketinde Muhasebe ve Finans Departmanlarında görev almıştır. 2008-2011 yılları arasında Nuro! Holding A.Ş. Finans Departmanında görevine devam etmiştir. Aralık 2001 yılından itibaren Nuro! İnşaat A.Ş. Yönetim Kurulu Üyeliği görevini sürdürmektedir.

YÖNETİM KURULU ÜYELERİ



Ahmet ŞİRİN
Yönetim Kurulu Üyesi

Ankara Üniversitesi, Siyasal Bilgiler Fakültesi mezunudur. Leeds Üniversitesi'nden Yüksek Lisans derecesi almıştır. İş hayatına 1980 yılında Maliye Bakanlığı Teftiş Kurulu'nda başlayan Şirin, sırasıyla, Gelirler Genel Müdürlüğü'nde Daire Başkanlığı, Maliye Bakanlığı Müsteşar Yardımcılığı, Bayındırlık ve İskân Bakanlığı Maliye Başkanlığı, BDDK İkinci Başkanlığı ve BDDK Başkanlık Danışmanlığı görevlerinde bulunmuştur. 2013 yılından beri Nuro! Yatırım Bankası A.Ş. Yönetim Kurulu Üyesi - Denetim Komitesi Başkanı ve Kurumsal Yönetim Komitesi Başkanı görevlerini sürdürmektedir.



Yusuf SERBEST
Yönetim Kurulu Üyesi

İstanbul Üniversitesi, İşletme Bölümü mezunudur. İş hayatına 1989 yılında Töbank T.A.Ş.'nin Hazine Bölümü'nde başlayan Serbest, sırasıyla Nuro! Menkul Kıymetler A.Ş.'de görev almış, İMKB Yönetim Kurulu Başkan Vekilliği yapmış ve Aydın Örme San. ve Tic. A.Ş. İcra Kurulu Üyesi olarak hizmet vermiştir. 2001 yılından bu yana Nuro! Yatırım Bankası Yönetim Kurulu Üyeliği görevini sürdürmektedir.



Özgür ALTUNTAŞ
Yönetim Kurulu Üyesi ve Genel Müdür

İstanbul Teknik Üniversitesi, İşletme Mühendisliği Bölümü'nden mezun olmuştur. İş hayatına 1993 yılında İstanbul Bankers Trust'da başlayan Altuntaş, sırasıyla Amsterdam, Bükreş ve Londra'da, Garanti Bankası, AMEX Bank, Credit Suisse ve Morgan Stanley'de Gelişmekte Olan Piyasalar Direktörü ve Türkiye Bölgesi Başkanı görevlerinde bulunmuştur. Ağustos 2011 tarihinde İstanbul'a dönen Altuntaş, Royal Bank of Scotland'da, Haziran 2013 tarihine kadar iki senelik bir süreçte Baş Genel Müdür Yardımcısı unvanıyla hizmet vermiştir. 2013 yılından beri Nuro! Yatırım Bankası A.Ş. Yönetim Kurulu Üyeliği ve Genel Müdürlük görevlerini sürdürmektedir.



Üst Yönetim

- 1 **Özgür ALTUNTAŞ**
Yönetim Kurulu Üyesi ve Genel Müdür
- 2 **Zafer Babür HAKARAR**
Hazine ve Finansal Kuruluşlar Genel Müdür Baş Yardımcısı
- 3 **Dr. Murat ÇİMEN**
Krediler Genel Müdür Baş Yardımcısı
- 4 **Ahmet Murat KAVURGA**
Operasyon ve Bilgi Yönetimi Genel Müdür Yardımcısı

- 5 **Yeliz BİLGİN**
Yatırımcı İlişkileri Genel Müdür Yardımcısı
- 6 **Semih Subutay NEZİR**
Denetim ve Uyum Yönetimi Genel Müdür Yardımcısı
- 7 **Pınar ÇETİNEL**
Hukuk ve Mevzuat Genel Müdür Yardımcısı
- 8 **Cenk ATMACA**
Finansal Kuruluşlar Genel Müdür Yardımcısı

BİRLİKTE YOL ALMAK

ÜST YÖNETİM



Özgür ALTUNTAŞ
Yönetim Kurulu Üyesi ve Genel Müdür

İstanbul Teknik Üniversitesi, İşletme Mühendisliği Bölümü'nden mezun olmuştur. İş hayatına 1993 yılında İstanbul Bankers Trust'da başlayan Altuntaş, sırasıyla Amsterdam, Bükreş ve Londra'da, Garanti Bankası, AMEX Bank, Credit Suisse ve Morgan Stanley'de Gelişmekte Olan Piyasalar Direktörü ve Türkiye Bölgesi Başkanı görevlerinde bulunmuştur. Ağustos 2011 tarihinde İstanbul'a dönen Altuntaş, Royal Bank of Scotland'da, Haziran 2013 tarihine kadar iki senelik bir süreçte Baş Genel Müdür Yardımcısı unvanıyla hizmet vermiştir. 2013 yılından beri Nurol Yatırım Bankası A.Ş. Yönetim Kurulu Üyeliği ve Genel Müdürlük görevlerini sürdürmektedir.



Zafer Babür HAKARAR
Hazine ve Finansal Kuruluşlar Genel Müdür Baş Yardımcısı

Boğaziçi Üniversitesi, Makine Mühendisliği Bölümü mezunudur. İş hayatına 1995 senesinde Finansbank'ta uzman olarak başlayan Hakarar, sırasıyla Amsterdam'da Credit Europe ve Tosal Holding'te, Finans ve İş Geliştirme Direktörü olarak çalışmıştır. Z. Babür Hakarar, 2013 tarihinden bu yana Nurol Yatırım Bankası A.Ş. Hazinesden Sorumlu Genel Müdür Baş Yardımcısı olarak görevini sürdürmektedir.



Dr. Murat ÇİMEN
Krediler Genel Müdür Baş Yardımcısı

İTÜ, İnşaat Mühendisliği Bölümü mezunudur. Boğaziçi Üniversitesi'nden yüksek lisans ve doktorasını almıştır. İş hayatına 1996 yılında İnterbank'ta başlayan Çimen, 1999 yılında Nurol Yatırım Bankası, Proje Finansmanı ve Finansal Kiralama Bölümü'nde Kıdemli Uzman, Yatırım Bankacılığı Bölüm Başkanlığı, Yatırım Bankacılığından Sorumlu Genel Müdür Yardımcılığı yapmıştır. 2017 yılından itibaren Kredilerden Sorumlu Genel Müdür Baş Yardımcısı olarak görevini sürdürmektedir.

ÜST YÖNETİM



Ahmet Murat KAVURGA
Operasyon ve Bilgi Yönetimi Genel Müdür Yardımcısı

Marmara Üniversitesi, Yabancı Diller Bölümü mezunudur. İş hayatına 1986 senesinde Adabank'ta Kıdemli Memur olarak başlayan Kavurğa, sırasıyla Chase Manhattan Bank Türkiye, Garanti Bankası Romanya ve Credit Europe Bank Moskova'da çalışma deneyimlerine sahiptir. 2014 tarihi itibarıyla Nuroolbank, Operasyon ve Bilgi Yönetiminden Sorumlu Genel Müdür Yardımcısı olarak görevini sürdürmektedir.



Semih Subutay NEZİR
Denetim ve Uyum Yönetimi Genel Müdür Yardımcısı

ODTÜ, İktisadi ve İdari İlişkiler Fakültesi Ekonomi Bölümü mezunudur. İş hayatına 1986 yılında Interbank'ta başlayan Nezir, Esbank Genel Müdürlüğü, Kredi Takip ve İzleme Seksiyon Müdürü olarak çalışmıştır. Semih Subutay Nezir 2001 yılından itibaren Nurool Yatırım Bankası'nda görev yapmaya başlamış, 2014 tarihinden itibaren de Denetim ve Uyum Yönetiminden Sorumlu Genel Müdür Yardımcısı olarak görevini sürdürmektedir.



Yeliz BİLGİN
Yatırımcı İlişkileri Genel Müdür Yardımcısı

Marmara Üniversitesi, İşletme Bölümü mezunudur. İş hayatına 1998 senesinde Finansbank Hazine Bölümü'nde başlayan Bilgin, 2007 yılından itibaren Nurool Yatırım Bankası Hazine ve Finansal Kuruluşlar Bölümü'nde görev yapmaya başlamış ve 2015 tarihi itibarıyla da Yatırımcı İlişkileri Genel Müdür Yardımcısı olarak görevini sürdürmektedir.

ÜST YÖNETİM



Pınar ÇETİNEL
Hukuk ve Mevzuat Genel Müdür Yardımcısı

Pınar Çetinel, Galatasaray Üniversitesi Hukuk Fakültesi lisans ve London School of Economics yüksek lisans mezunudur. Hukuk kariyerine 2005 yılında başlamış olup, ağırlıklı olarak banka, finans ve sermaye piyasaları üzerine yoğunlaşmıştır. Kendisi, 2019 yılında Nuroolbank Baş Hukuk Müşavirliği görevini üstlenmiş ve Ağustos 2022'de Hukuk ve Mevzuat Bölümlerinden sorumlu Genel Müdür Yardımcısı olarak atanmıştır.



Cenk ATMACA
Finansal Kuruluşlar Genel Müdür Yardımcısı

Ankara Üniversitesi, Siyasal Bilgiler Fakültesi Maliye Bölümü mezunudur. İş hayatına 1992 senesinde Finansbank'ta Yurt Dışı İlişkiler Bölümü'nde başlayan Atmaca, 1998-2000 arasında Fiba Bank'ta görev almıştır. 2000-2008 yılları arası Credit Europe Amsterdam'da Yurt Dışı İlişkiler Bölümünde Genel Müdür Yardımcısı olarak çalışmıştır. 2008-2016 yılları arası Credit Europe Bank, Dubai Genel Müdürü olarak görev almıştır. 2018 yılından itibaren Nuroolbank Finansal Kuruluşlar Bölümü Genel Müdür Yardımcılığı görevini sürdürmektedir.

BİLGİ VE TECRÜBEYİ PAYLAŞMAK

YÖNETİM KURULU KOMİTELERİ

Kurumsal Yönetim Komitesi

Banka kurumsal yönetim uygulamalarını izlemek ve yönlendirmek üzere oluşturulmuştur. BDDK tarafından 01.11.2006 tarih ve 26333 Sayılı Resmi Gazetede yayımlanarak yürürlüğe giren "Bankaların Kurumsal Yönetim İlkelerine İlişkin Yönetmelik" hükümlerine göre faaliyet göstermektedir. Komite Yönetim Kurulu'na bağlı olarak çalışmaktadır. Banka'nın kurumsal yönetim ilkelerine uyumunu izlemek, iyileştirme çalışmalarında bulunan komitedir. Kurumsal Yönetim Komitesi 2022 yılında 2 kez toplanmıştır. Kurumsal Yönetim Komitesi aşağıdaki üyelerden oluşmaktadır.

Görevi	Adı Soyadı	Asli Görevi
Başkan	Mehmet Oğuz ÇARMIKLI	Yönetim Kurulu Başkan Yardımcısı
Üye	Ahmet Kerim KEMAHLI	Yönetim Kurulu Üyesi

Ücretlendirme Komitesi

Sermaye Piyasası Kurulu'nun II-17.1 Sayılı "Kurumsal Yönetim Tebliği" çerçevesinde ücret komitesi, BDDK'nın Kurumsal Yönetim İlkeleri'ne ilişkin yönetmeliğinin 6'ncı ilkesi kapsamında faaliyet göstermek amacı ile Banka'nın ücret sistemi hakkındaki politikalarının ve uygulamalarının Yönetim Kurulu altında izlenmesi ve denetlenmesi amacıyla kurulmuştur. Ücretlendirme Komitesi 2022 yılında 2 kez toplanmıştır. Ücretlendirme Komitesi aşağıdaki üyelerden oluşmaktadır.

Görevi	Adı Soyadı	Asli Görevi
Başkan	Mehmet Oğuz ÇARMIKLI	Yönetim Kurulu Başkan Yardımcısı
Üye	Ahmet Kerim KEMAHLI	Yönetim Kurulu Üyesi

Denetim Komitesi

Denetim Komitesi, Yönetim Kurulu adına Banka'nın iç sistemlerinin etkinliğini ve yeterliliğini, bu sistemler ile muhasebe ve raporlama sistemlerinin Kanun ve ilgili düzenlemeler çerçevesinde işleyişini ve üretilen bilgilerin güvenilirliği ile bütünlüğünü gözetmek, İSEDES'in yeterliliği ve doğruluğu hakkında gerekli güvenceyi sağlayacak denetim ve kontrol sürecini oluşturmak, bağımsız denetim kuruluşları ile derecelendirme, değerlendirme ve destek hizmeti kuruluşlarının Yönetim Kurulu tarafından seçilmesinde gerekli ön değerlendirmeleri yapmak, Yönetim Kurulu tarafından seçilen ve sözleşme imzalanan kuruluşların faaliyetlerini düzenli olarak izlemek ve kanuna istinaden yürürlüğe giren düzenlemeler uyarınca konsolidasyona tâbi ortaklıkların iç denetim faaliyetlerinin konsolide olarak sürdürülmesini ve eşgüdümünü sağlamak, Bankacılık ve Sermaye Piyasası mevzuatları çerçevesinde belirlenmiş görevleri yerine getirmek amacıyla kurulmuştur. Denetim Komitesi 2022 yılında 13 kez toplanmıştır. Denetim Komitesi aşağıdaki üyelerden oluşmaktadır.

Görevi	Adı Soyadı	Asli Görevi
Başkan	Yusuf SERBEST	Yönetim Kurulu Üyesi
Üye	Ahmet Kerim KEMAHLI	Yönetim Kurulu Üyesi

YÖNETİM KURULU KOMİTELERİ

Kredi Komitesi

Komite, Yönetim Kuruluna bağlı olarak çalışmaktadır. BDDK tarafından yayımlanmış olan Bankaların Kredi İşlemlerine İlişkin Yönetmelik” maddelerine uygun olarak kurulmuştur. Banka'nın kredi işlemlerinin, oluşturulan strateji ve Yönetim Kurulu'nun belirlediği limitler çerçevesinde gerçekleştirilmesini sağlar. Buna ek olarak, Yönetim Kurulu tarafından belirlenen limitler dahilinde Banka genelinde kredi önerilerini değerlendirir; onaylar veya reddeder. Ayrıca, kredi süreç ve kalitesinin gelişmesi ile ilgili sistemleri görüşerek Yönetim Kurulu'na tavsiyelerde bulunur. Kredi Komitesi 2022 yılında 39 kez toplanmıştır. Kredi Komitesi aşağıdaki üyelerden oluşmaktadır.

Görevi	Adı Soyadı	Asli Görevi
Başkan	Ziya AKKURT	Yönetim Kurulu Başkanı
Üye	Mehmet Mete BAŞOL	Yönetim Kurulu Üyesi
Üye	Özgür ALTUNTAŞ	Yönetim Kurulu Üyesi - Genel Müdür

Aktif Pasif Komitesi

Aktif Pasif Komitesi, her hafta Genel Müdür'ün başkanlığında Genel Müdür Yardımcıları ve bilançoya etki edebilecek faaliyetlerde bulunan Birim Müdürlerinin katılımıyla toplanır. Toplantının gündemini Banka'nın bilançosu, iş kolları faaliyetleri, genel ekonomik veriler ve mevcut siyasi ve ekonomik gelişmelerin değerlendirilmesi ile haftalık stratejinin belirlenmesi oluşturmaktadır. Aktif Pasif Komitesi 2022 yılında 46 kez toplanmıştır. Aktif Pasif Komitesi aşağıdaki üyelerden oluşmaktadır.

Görevi	Adı Soyadı	Asli Görevi
Başkan	Özgür ALTUNTAŞ	Yönetim Kurulu Üyesi - Genel Müdür
Üye	Zafer Babür HAKARAR	Hazine Genel Müdür Baş Yardımcısı
Üye	Recep GÜL	Mali Kontrol Grup Müdürü
Üye	Melike BAYRAKTAR	Mali Kontrol Müdürü

Bilgi Sistemleri Strateji Komitesi

Komite Yönetim Kuruluna bağlı olarak çalışmaktadır. 14.09.2007 tarih ve 26643 sayılı Resmi Gazete'de yayımlanan "Bankalarda Bilgi Sistemleri Yönetiminde Esas Alınacak İlkelerle İlişkin Tebliğ" kapsamında faaliyet göstermektedir. Bilgi Sistemleri ile ilişkili mevzuat/hükümlerinin yönetimi ve idaresi, stratejik yönün belirlenmesi, BS yönetim amaçlarının karşılanmasına yönelik kararların alınabilmesi amacıyla, Yönetim Kurulu'nu stratejik uyumluluk hakkında bilgilendirir ve Yönetim Kurulu düzeyinde kurumsal yönetimin bir parçası olarak düzenli ele alınmasını sağlamak amacıyla 17/06/2008 tarih ve 336 nolu Yönetim Kurulu kararıyla kurulmuştur. Bilgi Sistemleri Strateji Komitesi 2022 yılında 4 kez toplanmıştır. Bilgi Sistemleri Strateji Komitesi aşağıdaki üyelerden oluşmaktadır.

Görevi	Adı Soyadı	Asli Görevi
Başkan	Özgür ALTUNTAŞ	Yönetim Kurulu Üyesi - Genel Müdür
Üye	Zafer Babür HAKARAR	Hazine Genel Müdür Baş Yardımcısı
Üye	Ahmet Murat KAVURGA	Operasyon ve Bilgi Yönetimi Genel Müdür Yardımcısı
Üye	Recep GÜL	Mali Kontrol Grup Müdürü

YÖNETİM KURULU KOMİTELERİ

Disiplin ve Personel Komitesi

Komite, 4857 Sayılı İş Kanunu ve ilgili mevzuatın amir hükümleri saklı kalmak kaydıyla, Banka personelinin sorumlulukları, hizmet koşulları, özlük hakları ve disiplin işlemleri bu yönetmelik hükümlerini izlemek ve yönlendirmek üzere İnsan Kaynakları'nın önerisi ve Genel Müdür'ün onayı ile kurulmuştur. Komite, İş Kanunu ile ilgili diğer yasal mevzuat hükümleri ve Banka içi mevzuatın ve disiplin yönetmeliğinin disiplin cezası gerektirdiği işlem ve hareketlerin, kusur derecelerini ve muhtemel zararları saptamak amacıyla Genel Müdür'e bağlı olarak çalışmaktadır. Komite, Genel Müdür'ün başkanlığında ilgili yöneticilerin katılımıyla gereklikçe toplanmakta ve gündemindeki konuları karara bağlamaktadır. Disiplin ve Personel Komitesi aşağıdaki üyelerden oluşmaktadır.

Görevi	Adı Soyadı	Asli Görevi
Başkan	Özgür ALTUNTAŞ	Yönetim Kurulu Üyesi - Genel Müdür
Üye	Dr. Murat ÇİMEN	Krediler Genel Müdür Yardımcısı
Üye	A. Murat KAVURGA	Operasyon ve Bilgi Yönetimi Genel Müdür Yardımcısı

Bilgi Güvenliği Komitesi

Komite, Yönetim Kurulu'na bağlı olarak çalışmaktadır. 15.03.2020 tarih ve 31069 sayılı Resmi Gazete'de yayımlanan "Bankaların Bilgi Sistemleri Ve Elektronik Bankacılık Hizmetleri Hakkında Yönetmelik" kapsamında faaliyet göstermektedir. Banka bünyesinde bilgi güvenliğinin sağlanması, bilgi sistemlerine ilişkin kabul edilebilir kullanım standartlarının belirlenmesi, bilgi güvenliği politikalarının oluşturulması ve uygulanması faaliyetlerini yönetim kurulu adına gerçekleştirir. Bilgi ve Güvenliği Komitesi aşağıdaki üyelerden oluşmaktadır.

Görevi	Adı Soyadı	Asli Görevi
Başkan	Özgür ALTUNTAŞ	Yönetim Kurulu Üyesi - Genel Müdür
Üye	Zafer Babür HAKARAR	Hazine Genel Müdür Baş Yardımcısı
Üye	A. Murat KAVURGA	Operasyon ve Bilgi Yönetimi GMY
Üye	Semih Sabutay NEZİR	Denetim ve Uyum Yönetimi GMY
Üye	Pınar ÇETİNEL	Hukuk ve Mevzuattan Sorumlu GYM
Üye	Cemre SARAÇ	Avukat
Üye	Tuğba USKUAY	Risk Yönetimi Müdürü

Bilgi Sistemleri Süreklilik Komitesi

BS servislerinin sürekliliğini sağlamak üzere iş sürekliliği yönetim sürecini tesis etmek, süreklilik planının hazırlanmasını sağlamak ve meydana gelen olaylarla ilgili bütün faktörleri göz önünde bulundurarak kriz durumu olduğunu ilan etmekle, planın devreye alınmasına karar vermekle ve diğer kurtarma, süreklilik ve müdahale ekipleriyle koordinasyonu sağlamakla yükümlüdür. Bilgi Sistemleri Süreklilik Komitesi aşağıdaki üyelerden oluşmaktadır.

Görevi	Adı Soyadı	Asli Görevi
Üye	A. Murat KAVURGA	Operasyon ve Bilgi Yönetimi GMY
Üye	Semih Sabutay NEZİR	Denetim ve Uyum Yönetimi GMY
Üye	Pınar ÇETİNEL	Hukuk ve Mevzuattan Sorumlu GYM
Üye	Ayşegül CABAĞLU	Bilgi Teknolojileri Grup Müdürü

ETİK KURALLARIMIZ



YENİ NESİLLER YETİŞTİRMEK

İNSAN KAYNAKLARI UYGULAMALARIMIZ

31 Aralık 2022 itibarıyla 97 çalışanı ile hizmet veren Nuro! bank çalışanlarının kıdem ortalaması 4,6 yıl, yaş ortalaması ise 36'dır. Çalışanların %49'u kadın, %51'i erkektir. Ayrıca, %7'si yüksek lisans, %93'ü lisans düzeyinde öğrenim görmüştür.

2022 yılında 48 kişinin işe alımı gerçekleştirilmiştir.

Performansa bağlı olarak yapılan terfi değerlendirmeleri sonrasında ise 15 çalışan bir üst unvana terfi etmiştir.

Çalışan deneyimini ve gelişimi için tüm çalışanların performansını artırmak, kişisel gelişimlerine katkıda bulunmak ve kariyerlerinde ilerlemelerini desteklemek amacıyla tüm eğitim programları çevrimiçi ve çevrimdışı olmak üzere sanal ortama taşınmış ve pandeminin eğitim ve gelişim süreçlerine olumsuz etkisi büyük ölçüde elimine edilmiştir. 2022 yıl sonu itibarıyla tüm personel e-egitim türünde en az bir eğitim etkinliğine katılmış olup, kişi başına düşen eğitim ortalaması 10 saat olarak gerçekleşmiştir.

Nuro!bank, Covid-19 döneminde personeline 5000 adet PCR testi yaptırmıştır.

DEĞER VERDİKLERİMİZİ KORUMAK

KURUMSAL YÖNETİM ETİK KURALLAR UYGULAMALARI

Kurumsal Yönetim Etik Kurallar Uyum Beyanı, şeffaflık ve etik değerlere bağlılık, Bankamızın her zaman önceliğinde olmuştur.

Sosyal Sorumluluk

Sosyal Sorumluluk ilkelerini gözeterek hazırlanan Kurumsal Yönetim Etik Kurallar Yönetmeliğimiz tüm banka işlerimizi yürütürken bize yol göstermektedir.

Tüm faaliyetlerimizde toplum faydasını gözeterek hareket etmekteyiz.

Bu kurallarımız çerçevesinde sosyal sorumluluklarımızı, çalışanlarımız ve tüm paydaşlarımız ile uyumlu bir iş birliği içinde yerine getirmeye çalışmakta ve çalışanlarımızı, kurum içi ve dışı sosyal sorumluluk faaliyetlerine gönüllü olmaları konusunda desteklemekteyiz.

Bankamızın Uyum Politikası ve Uyum Riskleri yönergemizde yer verdiğimiz üzere, Bankamızın sunduğu hizmetler kamu sağlığı, kamu güvenliği ya da çevresel açıdan zararlı olabilecek nitelik taşımamaktadır. Ayrıca Bankamızın finanse edeceği projeleri seçerken de aynı ilkeleri benimsemiş olup, faaliyetlerimizin bu ilke ışığında yürütülmesine özen göstermekteyiz.



KURUMSAL YÖNETİM ETİK KURALLAR UYGULAMALARI

Menfaat Sahipleri

BDDK tarafından yayımlanan Bankaların Kurumsal Yönetim Etik Kuralları Yönetmelik hükümlerine göre hazırlanan ve Bankamız Yönetim Kurulu tarafından onaylanarak yürürlüğe alınan Kurumsal Yönetim Etik Kuralları Yönetmeliğimizde belirlendiği üzere pay sahipleri ile ilişki süreçlerimizi Kurumsal Yönetim Komitemiz koordine etmektedir.

Pay Sahiplerimiz açısından:

- Pay sahiplerimizi kamuyu aydınlatma ilkeleri doğrultusunda bilgilendirmekteyiz.
- Bankamız tarafından, pay sahipleri, mudiler, piyasa katılımcıları ve kamuoyunun bankanın yapısı ve amaçları hakkında yeterli düzeyde bilgi sahibi olmalarını sağlayarak, üst yönetimin banka yönetimindeki etkinliklerini değerlendirebilmelerine imkân tanımaktayız.
- Bankamız ile ilgili bilgileri ilgili kişi ve kurumların karar vermelerine yardımcı olacak şekilde, zamanında, doğru, tam, anlaşılır, tarafsız, kolay erişilebilir ve eşit bir şekilde kamuoyunun kullanımına sunmaktayız.
- Yıl sonları ile Mart, Haziran ve Eylül ayları itibarıyla kredi kuruluşu veya finansal kuruluş niteliğinde olan ya da olmayan bağlı ortaklık, birlikte kontrol edilen ortaklık ve iştiraklerinin finansal tablolarını Türkiye Muhasebe Standartları'nı esas olarak konsolide etmek suretiyle kamuoyunu bilgilendirmeye yönelik uygulamalarda bulunmaktayız.

Müşterilerimiz açısından:

- Kurumumuzu ve hizmetlerimizi geliştirmek için müşterilerimizin dilek, öneri veya şikâyetlerine açık sistemler ve süreçler geliştirmiş bulunmaktayız.
- Bu öneri ve şikâyetler için web sitemizi ve özel telefon hattımızı kullanmaktayız. Müşteri şikâyetlerinin alınması, sonuçlandırılması için Müşteri Şikâyet Hattı ve Hakem Heyetini devreye almakta ve görevlendirmekteyiz.

Çalışanlarımız açısından:

- Çalışanlarımızın gelişmelerine, bilgilendirilmelerine, yönetime katılımlarına önem vermekte ve süreçlerimizi bu yönde geliştirmekteyiz.
- Kurum içi bilgilendirmelerimiz, İnsan Kaynakları Bölümümüzce düzenlenen kurum içi bilgilendirme portalımız, çalışan toplantılarımız, çalışan memnuniyeti ve görüşleri anketimiz, performans planlama ve değerlendirme süreçlerimiz kanalıyla koordine edilmekte ve yürütülmektedir.

KURUMSAL YÖNETİM ETİK KURALLAR UYGULAMALARI

Kamuyu Aydınlatma ve Şeffaflık

BDDK tarafından yayımlanan Bankaların Kurumsal Yönetim Etik Kuralları Yönetmelik hükümlerine göre hazırlanan ve Bankamız Yönetim Kurulu tarafından onaylanarak yürürlüğe alınan Kurumsal Yönetim Etik Kuralları Yönetmeliğimizde belirlendiği üzere kamuyu aydınlatma ve şeffaflık hususlarında Banka Yönetimi Uygulama Usul ve Esasları açısından;



Eşitlik;

Banka Yönetiminin tüm faaliyetlerinde, pay ve menfaat sahiplerine eşit davranmasını ve olası çıkar çatışmalarının önüne geçilmesini amaçlamaktadır.



Sorumluluk;

Banka Yönetiminin, Banka adına yaptığı tüm faaliyetlerinin mevzuata, ana sözleşmeye ve Banka içi düzenlemelere uygunluğunu ve bunun denetlenmesini sağlamaktadır.



Şeffaflık;

Ticari sır niteliğindeki ve henüz kamuya açıklanmamış bilgiler hariç olmak üzere, Banka ile ilgili finansal ve finansal olmayan bilgilerin, zamanında, doğru, eksiksiz, anlaşılabilir, yorumlanabilir, düşük maliyetle kolay erişilebilir bir şekilde kamuya duyurulması yaklaşımını benimsemektedir.



Hesap verebilirlik;

Yönetim Kurulu Üyelerinin esas itibarıyla Banka tüzel kişiliğine ve dolayısıyla pay sahiplerine karşı olan hesap verme zorunluluğunu gözeterek çalışmakta, böylece kurumsal yönetimde şeffaflık sağlamaktadır.

Kamuoyunun aydınlatılmasında, Bankamızın internet sitesini aktif olarak kullanmaktayız.
www.nurolbank.com.tr

BANKA'NIN DAHİL OLDUĞU RİSK GRUBU İLE YAPTIĞI İŞLEMLERE İLİŞKİN BİLGİLER

Bankamız, şubesi ve genel müdürlük bölümleri aracılığıyla Nurol Grubu şirketlerine hem ticari bankacılık hem de yatırım bankacılığı hizmetleri vermektedir.

Bankamız Faaliyetlerinin kapsamı;

- Nakit ve gayrinakdi her tür ve surette kredi verme işlemleri,
- Nakdi ve kaydi ödeme ve fon transfer işlemleri, muhabir bankacılık hesaplarının kullanılması,
- Para piyasası araçlarının alım satımı,
- Efektif dahil kambiyo işlemleri,
- Sermaye piyasası araçlarının alım ve satım işlemleri,
- Sermaye piyasası geri alım ve geri satım taahhüdü işlemleri,
- Finansal kiralama işlemleri,
- Türev ürün işlemleri,
- Döviz dayalı vadeli işlem sözleşmelerine aracılık,
- Bankalar arası vadeli döviz alım satım işlemleri,
- Garanti işlemleri.

Yatırım bankacılığı hizmetleri içerisinde Nurol Grubu şirketlerinin geliştirdiği ya da gerek kamu gerekse diğer özel kuruluşlar tarafından geliştirilen, ihalesine girecekleri projelerin fizibilite çalışmaları, proje finansmanı, uzun vadeli yatırım kredilerinin verilmesi ya da sendikasyonun düzenlenmesi, aynı şekilde yüksek montanlı gayrinakdi kredilerin verilmesi ya da sendikasyonunun düzenlenmesi, faiz ve kur risklerinden korunmak üzere geliştirilmiş hedging/türev ürünleri, yerel ve uluslararası projelerin standart dışı risklerinin (ülke riski, politik risk, kâr kaybı riski, sözleşme riskleri vb.) sigortalanması işlemlerine aracılık, leasing ve faktoring işlemleri sayılabilir.

BANKALARIN DESTEK HİZMETİ ALMALARINA İLİŞKİN YÖNETMELİK UYARINCA DESTEK HİZMETİ ALINAN FAALİYETLER

BDDK tarafından 05.11.2011 tarihinde yayımlanan Bankaların Destek Hizmeti Almalarına İlişkin Yönetmelik kapsamında;

- Bilgi sistemleri faaliyet alanında;

i. Ana bankacılık sistemi destek güncelleme ve bakım hizmeti için İntertech Bilgi İşlem ve Pazarlama Ticaret A.Ş.,

ii. İskonto senet ve araç rehin işlemleri için yazılım geliştirilmesi için Bilge Adam Bilgisayar ve Eğitim Hizmetleri Sanayi Ticaret A.Ş.,

iii. SWIFT ana bağlantı ve altyapı işlemleri için Fineksus Bilişim Çözümleri Ticaret A.Ş.,

iv. İnternet bankacılığı ve mobil bankacılık uygulamaları için Innovance Bilgi Teknolojileri Danışmanlık Yazılım Geliştirme İnşaat ve Otomotiv Ltd. Şti.

- Operasyonel hizmetler alanında;

i. Yasal bildirme ve formların hazırlanması ile vergi beyannamelerinin hazırlanması için Platin Serbest Muhasebeci Mali Müşavirlik Limited Şirketi,

ii. Ankara şube para nakil hizmeti için PTT Para Lojistik A.Ş.,

iii. Bordro hizmeti kapsamında Platin Personel Hizmetleri A.Ş.

iv. Bilgi belge toplama ve pazarlama hizmeti kapsamında; Ayşen Sert Otobizden, Sercan Donikoğlu Otomotiv, Sandıkçı Oto San. ve Tic. Ltd. Şti., Özçobanlar Otomotiv İnşaat Gıda Tekstil San. Tic. Ltd. Şti., Oto KİP Tekstil Otomotiv Ltd. Şti. ve Erciyes Otomotiv Hacı Mehmet Sarıkaya,

- Güvenlik hizmeti alanında;

i. Ankara şube özel güvenlik personel hizmeti kapsamında Securitas Güvenlik Hizmetleri A.Ş.

firmaları ile çalışılmaktadır.

- **Yönetim kurulu üyeleri ile üst düzey yöneticilere ödenen ücret, prim, ikramiye gibi mali menfaatler, ödenekler, yolculuk, konaklama ve temsil giderleri, aynı ve nakdi imkânlar, sigortalar ve benzeri teminatlar:**

Bankamız Yönetim Kurulu Üyeleri ve Üst Düzey yöneticilere sağlanan huzur hakkı, ücret, prim, ikramiye, kar payı gibi mali menfaatlerin toplam tutarı 27.729.437,56 TL'dir.

- **Hesap dönemi içerisinde yapılan özel denetime ve kamu denetimine ilişkin açıklamalar:** 2022 yılı içerisinde, bağımsız denetçi tarafından mevzuat kapsamında gerekli denetimler yapılmış ve Bankamız 31.03.2022, 30.06.2022, 30.09.2022 ve 31.12.2022 konsolide finansal tablolar ve finansal tablolara ilişkin dipnotlar bağımsız denetim raporları hazırlanmıştır.

- **Şirket aleyhine açılan ve Şirket'in mali durumunu ve faaliyetlerini etkileyebilecek nitelikteki davalar ve olası sonuçları hakkında bilgiler:**

Bankamız aleyhine açılan ve şirketin mali durumunu ve faaliyetlerini etkileyebilecek nitelikte ticari dava bulunmamaktadır.

- **Şirket'in yıl içinde yapmış olduğu bağış ve yardımlar ile sosyal sorumluluk projeleri çerçevesinde yapılan harcamalara ilişkin bilgiler:**

Yıl içerisinde Sosyal Sorumluluk Projeleri kapsamında, Profesyonel İş Kadınları Derneğine kurumsal üye olunmuştur. Profesyonel Kadınlar Ağı PWN İstanbul (Professional Women Network), çalışma hayatında kadınların kalıcılığını ve yükselmesini desteklemek için 2013 yılında kurulmuş bir dernektir. Sivil toplum örgütü olarak faaliyetlerini yürüten merkez PWN Global ile bilgi alışverişini içindedir. Kadınların iş hayatında edindikleri bilgi ve tecrübeleri paylaşmalarını ve birbirlerini desteklemelerini amaçlamaktadır. Çalışan kadınlara olduğu kadar erkek üyelere de kapısı açıktır. PWN İstanbul, "iş hayatında çeşitlilik", "modern çalışma yöntemleri", "liderlikte cinsiyet dengesi", "mesleki koçluk" gibi başlıklar altında gurup çalışmaları ve projeler yürütmektedir.

Nurolbank, derneğin sosyal sorumluluk kapsamındaki çalışmalarına üyesi olarak destek vermektedir.

FINANSAL BİLGİLER ve RİSK YÖNETİMİNE İLİŞKİN DEĞERLENDİRMELER

Denetim Komitesi Raporu

Değerli Ortaklarımız,

Denetim Komitesi tarafından ilgili mevzuat kapsamında, iç sistemlerin (İç Denetim, İç Kontrol, Risk Yönetimi ve Uyum Yönetimi) yürüttüğü faaliyetler, dönemsel toplantılarda değerlendirilmekte ve Bankamızda alınması gereken önlem, uygulama ve diğer önemli görülen konularda kararlar alınarak görüşler Yönetim Kurulu'na sunulmaktadır.

Denetim Komitesi, Yönetim Kuruluna önerilerde bulunmak amacıyla 2022 yılında 13 kez toplanmıştır. 2022 yılının ilk altı aylık Denetim Komitesi Faaliyet Raporu hazırlanmış, Denetim Komitesi tarafından mütalaa edilerek Yönetim Kurulu'na sunulmuştur. Ayrıca, denetimi yapılan faaliyetlerin raporlarına ilişkin değerlendirme yazıları hazırlanarak işleme konulmuştur. Her yıl düzenli olarak Bankamızda acil durum tatbikatları icra edilmektedir. Acil durum tatbikatları icra edilmeden önce tatbikatın bir senaryosu acil durum çalışma grubunca oluşturulmakta ve bu senaryo Yönlendirme Komitesi'nde incelenerek uygulanması için onay verilmektedir. Tatbikat senaryosuna sadık kalınarak Banka'nın tüm birimlerinin katılımıyla acil durum tatbikatı yapılmaktadır.

İç Kontrol Bölümü

Yönetim Kurulu'na bağlı olarak faaliyet gösteren İç Kontrol Bölümü, Bankanın varlıklarının korunması, faaliyetlerinin yasal mevzuata, banka içi mevzuata, düzenlemelere, banka içi politika, strateji ve hedeflere uygun olarak yürütülmesi, hesap ve kayıt düzeninin, finansal raporlama sisteminin güvenli oluşmasının sağlanmasına yönelik olarak, faaliyetlerle ilgili belirlenen tüm finansal ve operasyonel risklerin devamlı surette makul seviyede ve kontrol altında tutulmasını sağlayacak şekilde yapılandırılmıştır.

İç Kontrol Bölümü, Banka'nın faaliyetleri kapsamında risk ve süreç odaklı inceleme ve kontroller yürütmekte olup kontrollerin uygunluk, yeterlilik ve etkinliğini incelemek, izlemek, değerlendirmek ve sonuçları ilgililere raporlamakla görevlidir.

Faaliyet ve işlemlerin devamlı surette etkin, doğru, düzenli ve güvenli bir biçimde yürütülmesi; işlevsel görev ayrımları, işlem-onay yetki ve limitleri, sistem kontrolleri, işlem sonrası kontroller ve işleme özgü diğer kontroller ile sağlanmaktadır. Ayrıca Bilgi Sistemleri kontrolleri süreç uygulama kontrollerinin devamı ve bir parçası olarak gerçekleştirilmektedir.

İç kontrol faaliyetleri kapsamında tespit edilen operasyonel hata ve eksiklikler öncelikle faaliyeti yürütmekte olan personel ile paylaşılmakta, gerekli tamamlayıcı ve önleyici tedbirlerin hızlı bir şekilde alınması sağlanmaktadır. Giderilmemiş olan operasyonel hata ve eksiklikler raporlara konu edilmekte, aynı zamanda belirlenmiş operasyonel risk matrisi kodları ile veri tabanına kaydedilmektedir.

2022 yılı iç kontrol iş planı dahilinde, 3 Bankacılık Süreci ve Bilgi Sistemleri süreçleri kontrole tabi tutulmuştur. Uzaktan kontrol kapsamında bankanın kayıtlarının uygunluğunun izlenmesinin yanı sıra banka prosedürleri ve mevzuata uyumluluğu ve diğer işlemleri örneklem yöntemi ile incelenmekte, yerinde Kontrol kapsamında ise; işlemlerin banka içi ve yasal mevzuata uygunluğu kontrol edilmiş, tespit edilen bulgu, görüş ve öneriler, taşıdıkları riske, önem derecesine, tespit ile ilgili düzeltici/önleyici yönde aksiyon alınıp alınmamasına göre öncelikle faaliyetleri yürütmekten sorumlu iş sahipleri ile paylaşılmış ve gerekli müşterek değerlendirmeler yapıldıktan sonra üst yönetim kademelerine ve Denetim Komitesi'ne bildirimde bulunmak üzere raporlamalar yapılmıştır.

FINANSAL BİLGİLER ve RİSK YÖNETİMİNE İLİŞKİN DEĞERLENDİRMELER

İç kontrol çalışmalarına ilişkin olarak üçer aylık dönemler itibarıyla hazırlanan İç Kontrol Bölümü Faaliyet Raporları, Denetim Komitesi'ne sunulmuştur. Diğer taraftan, bağımsız denetim kuruluşuna verilecek Yönetim Beyanı'na mesnet teşkil eden bilgi sistemleri ve bankacılık süreçlerine yönelik kontrol ve denetim çalışmaları, İç Kontrol Bölümü ve İç Denetim Bölümü'nce gerçekleştirilmiş ve hazırlanan rapor Denetim Komitesi aracılığıyla Yönetim Kurulu'na sunulmuştur.

Bilgi Sistemleri ve Bankacılık Süreçleri denetiminde, bağımsız denetim firması ile iş kolları arasındaki iletişimi koordine ederek, denetim sonrası raporda yer alan bulgulara ilişkin Yönetim Kurulu Kararı alınmasını ve BDDK'ya raporlanması sağlanmıştır.

İç Denetim Bölümü

İç Denetim Bölümü, Yönetim Kurulu'na bağlı olarak, Banka'nın tüm faaliyetlerini kapsayan iç denetim işlevini icra etmektedir. Bu amaçla İç Denetim Bölümü, Banka ve konsolidasyona tabi ortaklıklara ilişkin faaliyetlerin mevzuat ile Banka içi strateji, politika, ilke ve hedefler doğrultusunda yürütülmesini gözetken teftiş çalışmaları gerçekleştirmektedir. İç denetim sisteminden beklenen amaç ve faydanın sağlanabilmesi için Banka'nın tüm faaliyetleri, herhangi bir kısıtlama olmaksızın dönemsel olarak denetlenmektedir.

Denetlenecek faaliyetlerin belirlenmesinde mevzuat gereksinimlerinin yanı sıra, risk odaklı yaklaşım temel alınmaktadır. İç Denetim Bölümü, Banka ve konsolidasyona tabi ortaklıklara ilişkin faaliyetlerin denetimini, kanun ve diğer mevzuat ile Banka içi strateji ve hedefler doğrultusunda gerçekleştirerek, iç kontrol ve risk yönetimi sistemlerinin etkinliğini ve yeterliliğini değerlendirmektedir. Dönemsel ve riske dayalı denetimlerde, faaliyetlerin yasal mevzuata uyumu, Banka politika ve prosedürlerinin mevzuata uygunluğu, Banka faaliyetlerinin yeterliliği, doğruluğu ve etkinliği, BDDK ve Üst Yönetim'e iletilen raporların, muhasebe kayıtlarının ve finansal raporların doğruluğu, güvenilirliği ve zaman kısıtlamalarına uygunluğu ile Banka içi süreçlerin yapısı değerlendirilir.

Denetim çalışmaları sonucunda, Banka faaliyetlerinde meydana gelen eksiklik, hata ve suiistimallerin ortaya çıkarılması amaçlanmaktadır. Tespit edilen durumların yeniden ortaya çıkmasının önlenmesine ve Banka kaynaklarının etkin ve verimli olarak kullanılmasına yönelik görüş ve önerilerde bulunan bir yaklaşım benimsenmektedir.

İç Denetim Bölümü, "Bağımsız Denetim Kuruluşlarınca Gerçekleştirilecek Banka Bilgi Sistemleri ve Bankacılık Süreçlerinin Denetimi Hakkında Yönetmelik" in, "Bilgi Sistemleri ve Bankacılık Süreçleri Denetimine İlişkin Esaslar" başlıklı 5. bölümünde belirlenen usul ve esaslar çerçevesinde bilgi sistemlerini gözden geçirmektedir.

Banka'da kullanılan risk ölçüm modeli ve yöntemleriyle elde edilen sonuçların günlük risk yönetimine dahil edilip edilmediği, Banka'nın kullandığı fiyatlama modelleri ile değerlendirme sistemleri, Banka'nın kullandığı risk ölçüm modellerinin kapsadığı riskler, modellerde kullanılan verinin ve varsayımların doğruluğu ve uygunluğu, verinin kaynağının güvenilirliği, bütünlüğü ve zamanında elde edilebilirliği ve geriye dönük testlerin doğruluğu, risk yönetimine ilişkin iç denetim çalışmalarında değerlendirilmektedir. Banka'nın sermaye gereksinimi içsel değerlendirme süreci, bu sürece ilişkin mevzuat ve Banka içi düzenlemeler çerçevesinde iç denetim sistemi kapsamında denetlenmektedir.

Yapılan çalışmalar sonucunda düzenlenen teftiş raporları Denetim Komitesi'ne, üst düzey yönetime ve ilgili birimlere iletilmektedir. Tespit edilen bulguların giderilmesine yönelik çalışmalar İç Denetim Bölümü tarafından takip edilmektedir. Yönetim Kurulu, Denetim Komitesi aracılığıyla sunulan üç aylık dönemlere ilişkin faaliyet raporları üzerinden İç Denetim Bölümü faaliyetlerini yakından takip etmektedir.

FINANSAL BİLGİLER ve RİSK YÖNETİMİNE İLİŞKİN DEĞERLENDİRMELER

Uyum Yönetimi Bölümü

Bankamız tarafından yerel ve uluslararası regülasyonlar ve MASAK mevzuatı çerçevesinde, suç gelirlerinin aklanmasının ve terörizmin finansmanının önlenmesi ile kitle imha silahlarının yayılmasına ve finansmanının engellenmesine yönelik banka politikası oluşturulmuştur. Bu politika ve süreçler düzenli olarak her yıl gözden geçirilmekte ve gerektiğinde güncellenmektedir. Bu amaçla hesap açılış ve para transferi işlemlerinde müşterini tanı kuralları çerçevesinde müşteri bilgileri ve gerçek faydalanıcı bilgileri alınmakta, kimlik bilgisi ve tanımlayıcı bilgiler teyit edilmekte, yaptırım listelerinde sorgulanmaktadır. Riskli işlemlerin gerçekleştirilmesinin önlenmesine yönelik kontroller için özel bir yazılım kullanılmaktadır. Bankamız uyum politikaları çerçevesinde eğitim öneminin bilinciyle, yükümlülüklere uyumu sağlamak üzere Banka personeline düzenli eğitimler vermektedir. Eğitimler online olarak verilmeye devam etmektedir.

Risk Yönetimi Bölümü

Risk Yönetimi Bölümü, Yönetim Kurulu'na doğrudan bağlı bir organizasyon yapısında, icracı fonksiyonlardan bağımsız, Yönetim Kurulu tarafından onaylanan ve düzenli olarak gözden geçirilen risk yönetimi politika ve prosedürler ile belirlenmiş uygulama usulleri çerçevesinde, tanımlanmış olan risklerin ölçülmesi, izlenmesi, kontrol ve raporlanmasına ilişkin faaliyetleri yerine getirmektedir.

Risk yönetimi sisteminin amacı, faaliyetlerin niteliğini ve düzeyini izlemeye, kontrol altında tutmaya ve gerektiğinde değiştirmeye yönelik olarak belirlenen politikalar, prosedürler ve limitler vasıtasıyla, maruz kalınan risklerin tanımlanmasını, ölçülmesini, raporlanmasını, izlenmesini, kontrol edilmesini ve risk profilleriyle uyumlu içsel sermaye gereksiniminin belirlenmesini sağlamaktır. Banka Yönetim Kurulu, Banka ve konsolidasyonuna tabi ortaklıklarına ilişkin risk kapasitesini göz önünde bulundurarak, hedeflerine ulaşmak için taşımak istediği riskin düzeyini gösteren risk iştahı düzeyini belirlemekte ve düzenli olarak gözden geçirmektedir.

İçsel Sermaye Yeterliliği Değerlendirme Süreci (İSEDES) kapsamında Banka'nın konsolide ve konsolide olmayan bazda maruz kalabileceği riskler için gerçekleştirilen stres testleri ve senaryo analizleri hazırlanarak Yönetim Kurulu'na sunulmaktadır.

Risk Yönetim Programı çerçevesinde Risk Yönetim Bölümü koordinasyonunda destek hizmeti alınan kuruluşlara yönelik yıllık risk analiz değerlendirmeleri yapılmaktadır.

Bilgi sistemleri risk yönetimi süreci kapsamında bilgi sistemleri riskleri Banka'nın bütünsel risk yönetimine dahil edilerek bilgi sistemleri risk envanteri kapsamında riskler takip edilerek Yönetim Kurulu'na sunulmaktadır.

FINANSAL BİLGİLER ve RİSK YÖNETİMİNE İLİŞKİN DEĞERLENDİRMELER



Semih Subutay NEZİR
Genel Müdür Yardımcısı
Denetim ve Uyum

Orta Doğu Teknik Üniversitesi, Ekonomi Bölümü mezunudur. Bankacılığa 1986 yılında Uluslararası Endüstri ve Ticaret Bankası A.Ş.'de başlamıştır. 1988 yılından itibaren Esbank T.A.Ş.'de çalışma hayatına devam ederken 1997 yılı başında Krediler İzleme Müdürü olarak atanmıştır. 2001 yılında Nurol Yatırım Bankası A.Ş.'de çalışmaya başlamış ve hâlihazırda Denetim ve Uyum bölümlerinden sorumlu Genel Müdür Yardımcısı olarak çalışmaktadır.



Baki ARSLAN
İç Kontrol Bölümü Müdürü

Anadolu Üniversitesi, İktisadi ve İdari Bilimler Fakültesi İktisat Bölümü mezunudur. 1995 yılında Turkishbank A.Ş. Mali ve İdari İşler Bölüm Başkanlığı'nda iş hayatına başlayan Arslan, sırasıyla EGS Bank A.Ş. ve Bayındırbank A.Ş.'de çalışmıştır. 2002 yılından itibaren Nurol Yatırım Bankası A.Ş.'de görev yapmaya başlayan Arslan, Ağustos 2009 itibarıyla da İç Kontrol Bölümü'nde Müdür olarak görevine devam etmektedir.



Tuğba USKUAY
Risk Yönetimi Bölümü Müdürü

Uludağ Üniversitesi, Ekonometri Bölümü mezunudur. İş hayatına 2007 yılında Turkishbank A.Ş.'de Uzman Yardımcısı olarak başlayan Uskuay, 2008 yılından itibaren Nurol Yatırım Bankası A.Ş.'de görev almıştır. 2014 yılı Mayıs ayında Risk Yönetimi Bölümü'ne Yönetmen olarak atanan Uskuay, 2016 Ocak ayından itibaren Risk Yönetimi Müdürü olarak görevini sürdürmektedir.



Uğur BOZKURT
Müfettiş

2014 Haziran Boğaziçi Üniversitesi Uluslararası Ticaret bölümü mezunudur. Çalışma hayatına Albaraka Türk Katılım Bankası A.Ş.'de denetçi yardımcısı olarak başlamış olup toplam 5 sene denetçi olarak çalışmıştır. Sonrasında Noor Capital Market Menkul Değerler A.Ş.'de 7 ay müfettiş olarak görev almıştır. Eylül 2022'den bu yana Nurol Yatırım Bankası A.Ş.'de müfettiş olarak görevini sürdürmektedir.



Ebru GÜNCAN
Uyum Bölümü

Kütahya Dumlupınar Üniversitesi İşletme Bölümü mezunudur. İş hayatına 2014 yılında Yapı ve Kredi Bankası A.Ş.'de Gişe yetkilisi olarak başlayıp, daha sonra 2015 yılında Arap & Türk Bankası A.Ş.'de Yönetmen olarak görev almıştır. 2022 Haziran ayı itibarıyla Nurol Yatırım Bankası A.Ş.'de Uyum Departmanında Yönetmen olarak görevine devam etmektedir.

SORUMLULUK TAŞIMAK

RİSK TÜRLERİ İTİBARIYLA UYGULANAN RİSK YÖNETİMİ POLİTİKALARINA İLİŞKİN BİLGİLER

Kredi Riski

Kredi riski ile ilgili olarak, kredi riskinin ölçümü, analizi, raporlanması ve izlenmesine yönelik çalışmalar yürütülmektedir. Kredi riski, karşı tarafın anlaşmayla belirlenmiş yükümlülüklerini yerine getirememesi halinde maruz kalınan risktir. Kredi riski, Banka'da kredi politikaları ve prosedürleri yardımıyla yönetilmektedir. Bu çerçevede kredi riski, kredinin yapısı ve özellikleri, kredi sözleşmesinin hükümleri ve finansal koşullar, olası piyasa hareketlerine paralel olarak vade bitimine kadar risk profilinin yapısı, garanti ve teminatlar, yoğunlaşmalar ve Yönetim Kurulu'nca belirlenen limitlere uyum gibi kriterler bazında yönetilmektedir.

Kredi tahsisi her bir borçlu bazında belirlenen limitler dahilinde yapılmaktadır. Kredili işlem yapan her müşterinin, Yönetim Kurulu tarafından tahsis edilmiş kredi limiti bulunması zorunludur. Bunun yanı sıra müşterinin kredi riskinin limitini aşmasına sistemselsel olarak izin verilmemektedir.

Kredi portföyümüzün; kredi türü, para birimi, sektör, kredi borçlusu, grup bazında dağılımı ve yoğunlaşmaları, ortalama vade, faize duyarlılığa göre analizi yapılmakta ve aylık raporlarla Üst Düzey Yönetim'e ve Denetim Komitesi'ne sunulmaktadır. Kredi riskine esas tutar hesaplamaları standart yaklaşım yöntemiyle hesaplanmaktadır.

Karşı taraf kredi riskinin yönetimi, kredi limiti tahsisi yoluyla yapılır. Karşı taraf kredi riski hesaplamasında gerçeğe uygun değerlendirme yöntemi esas alınır. Karşı taraf kredi limit tahsislerinde ülke riski politikası göz önünde bulundurulur.

Karşı taraf limiti tahsisinde kabul edilecek teminatları belirlemek, Kredi Komitesi'nin uygun görüşü ile Yönetim Kurulu yetkisindedir. Üst Yönetim; karşı taraf, ülke ve sektör risklerini değerlendirir, gerekli görülen durumlarda aksiyon kararı alınır.

Piyasa Riski

Piyasa riskinin yönetilmesi ve sınırlandırılması amacıyla yasal limitlerin yanı sıra Banka içi limitler tesis edilmiştir. Risk iştah politikasında piyasa risk limitleri ile sürecin işleyişi, kontrol ve erken uyarı limitleri Yönetim Kurulu onayı ile belirlenir ve Banka içinde duyurulur. Belirlenen risk limitleri Risk Yönetimi Bölümü tarafından düzenli olarak takip edilmekte ve raporlanmaktadır.

Piyasa riski kapsamında, içsel metot kullanılarak hesaplanan RMD ölçümleri ve standart metot ile hesaplanan kur riski ve genel piyasa riski ile stres testleri ve senaryo analizleri yapılarak sonuçları Risk Yönetimi Bölümünce düzenli olarak Üst Düzey Yönetim ve Denetim Komitesi ile paylaşılmaktadır.

RİSK TÜRLERİ İTİBARIYLA UYGULANAN RİSK YÖNETİMİ POLİTİKALARINA İLİŞKİN BİLGİLER

Operasyonel Risk

Operasyonel riske yönelik olarak, risklerin tanımlanması, sınıflandırılması ve analiz edilmesi faaliyetleri yürütülmektedir. Operasyonel riske esas tutar hesaplamaları temel gösterge yaklaşımı ile yapılmaktadır. Operasyonel risk ölçümünde Basel II uyumuna yönelik operasyonel risk kayıp verisi sistematik bir biçimde, operasyonel risk veri tabanında toplanmakta ve değerlendirilmektedir. Temel gösterge ile belirlenen Operasyonel risk tutarı limiti ile veri tabanından alınan kayıtlar, kayıp ve kayba yakın tutar değerlendirmeleri yapılmakta ve düzenli olarak Üst Düzey Yönetime ve Denetim Komitesine raporlanmaktadır.

Bankacılık Hesaplarından Kaynaklanan Faiz Oranı Riski

Bankacılık hesaplarından kaynaklanan faiz oranı riskine ilişkin olarak, Bankanın bilanço içi ve bilanço dışı pozisyonlarında vade uyumsuzluğu nedeniyle maruz kaldığı faiz riskini belirlemek üzere, likidite-boşluğu ve faize duyarlılık analizleri yapılmaktadır ve tüm analizler ile standart şok yöntemiyle hesaplanan rasyolar aylık raporlarla Üst Düzey Yönetime ve Denetim Komitesine raporlanmaktadır.

Risk Yönetimi Bölümü tarafından hazırlanan faiz oranı riski standart şok yöntemiyle ölçülür ve Bankacılık Düzenleme ve Denetleme Kurumu'na raporlanır. Faiz oranı riskinin takibi için risk iştahı ve erken uyarı limitleri belirlenmiştir.

Likidite Riski

Yönetim Kurulu'nun onayladığı risk yönetimi politikaları çerçevesinde piyasa koşulları ve Bankamızın bilanço yapısından kaynaklanabilecek olası likidite sıkışıklıklarına karşı gerekli tedbirlerin zamanında ve doğru biçimde alınmasını sağlamak amacıyla likidite yönetimi Hazine ve Finansal Kuruluşlar Bölümü tarafından yapılmaktadır.

Likidite riskinin etkin olarak yönetilmesi amacıyla, Banka ve piyasa verileri düzenli olarak izlenir, bilanço aktif pasif vade yapısı ve piyasa borçlanma hacimleri gibi analizler yapılır. Likidite riski, risk iştahı olarak yasal likidite rasyosuna uyumun sağlanmasının yanında belirlenen erken uyarı limitleri dikkate alınarak yönetilmektedir.

Banka'nın likidite risk hesaplamasında ve takibinde, nakit akış, boşluk analizleri, stres testleri ve senaryo analizleri Risk Yönetimi Bölümü tarafından Üst Düzey Yönetime ve Denetim Komitesine periyodik olarak raporlanmaktadır.

Diğer Riskler

Bankamızda ülke ve transfer riski, stratejik risk, itibar riski, yasal risk, yoğunlaşma ve artık risk gibi ikinci yapısal blok kapsamında değerlendirilen riskler önemlilik seviyeleri dikkate alınarak Yönetim Kurulu tarafından onaylanmış politikalara uyumlu olarak yönetilmektedir.

YÖNETİM KURULUNUN YILLIK FAALİYET RAPORUNA İLİŞKİN BAĞIMSIZ DENETÇİ RAPORU

Nurul Yatırım Bankası A.Ş. Genel Kurulu'na

1) Görüş

Nurul Yatırım Bankası A.Ş.'nin ("Banka") ve konsolidasyona tabi ortaklıklarının (Hep birlikte "Grup" olarak anılacaktır) 1 Ocak 2022 - 31 Aralık 2022 hesap dönemine ilişkin yıllık faaliyet raporunu denetlemiş bulunuyoruz.

Görüşümüze göre, Yönetim Kurulu'nun yıllık faaliyet raporu içinde yer alan konsolide finansal bilgiler ile Yönetim Kurulu'nun Grup'un durumu hakkında yaptığı irdelemeler, tüm önemli yönleriyle, denetlenen tam set konsolide finansal tablolarla ve bağımsız denetim sırasında elde ettiğimiz bilgilerle tutarlıdır ve gerçeği yansıtmaktadır.

2) Görüşün Dayanağı

Yaptığımız bağımsız denetim BDDK tarafından, 2 Nisan 2015 tarihli 29314 sayılı Resmi Gazete'de yayımlanan "Bankaların Bağımsız Denetimi Hakkında Yönetmelik" (BDDK Denetim Yönetmeliği)'ne ve Kamu Gözetimi, Muhasebe ve Denetim Standartları Kurumu (KGK) tarafından yayımlanan Türkiye Denetim Standartlarının bir parçası olan Bağımsız Denetim Standartlarına (BDS'lere) uygun olarak yürütülmüştür. Bu Standartlar kapsamındaki sorumluluklarımız, raporumuzun Bağımsız Denetçinin Yıllık Faaliyet Raporunun Bağımsız Denetimine İlişkin Sorumlulukları bölümünde ayrıntılı bir şekilde açıklanmıştır. KGK tarafından yayımlanan Bağımsız Denetçiler için Etik Kurallar (Etik Kurallar) ve bağımsız denetimle ilgili mevzuatta yer alan etik hükümlere uygun olarak Grup'tan bağımsız olduğumuzu beyan ederiz. Etik Kurallar ve mevzuat kapsamındaki etiğe ilişkin diğer sorumluluklar da tarafımızca yerine getirilmiştir. Bağımsız denetim sırasında elde ettiğimiz bağımsız denetim kanıtlarının, görüşümüzün oluşturulması için yeterli ve uygun bir dayanak oluşturduğuna inanıyoruz.

3) Tam Set Konsolide Finansal Tablolara İlişkin Denetçi Görüşümüz

Grup'un 1 Ocak 2022- 31 Aralık 2022 hesap dönemine ilişkin tam set konsolide finansal tablolar hakkında 13 Şubat 2023 tarihli denetçi raporumuzda olumlu görüş bildirmiş bulunuyoruz.

4) Yönetim Kurulunun Yıllık Faaliyet Raporuna İlişkin Sorumluluğu

Grup yönetimi, 6102 sayılı Türk Ticaret Kanunu'nun (TTK) 514 ve 516'ncı maddelerine ve "Bankalarca Yıllık Faaliyet Raporunun Hazırlanmasına ve Yayımlanmasına İlişkin Usul ve Esaslar Hakkında Yönetmelik"e göre yıllık faaliyet raporuyla ilgili olarak aşağıdakilerden sorumludur:

- Yıllık faaliyet raporunu bilanço gününü izleyen ilk üç ay içinde hazırlar ve genel kurula sunar.
- Yıllık faaliyet raporunu; Grup'un o yıla ait faaliyetlerinin akışı ile her yönüyle finansal durumunu doğru, eksiksiz, dolambaçsız, gerçeğe uygun ve dürüst bir şekilde yansıtabilecek şekilde hazırlar. Bu raporda finansal durum, konsolide finansal tablolara göre değerlendirilir. Raporda ayrıca, Grup'un gelişmesine ve karşılaşması muhtemel risklere de açıkça işaret olunur. Bu konulara ilişkin yönetim kurulunun değerlendirmesi de raporda yer alır.

c) Faaliyet raporu ayrıca aşağıdaki hususları da içerir:

- Faaliyet yılının sona ermesinden sonra Grup'ta meydana gelen ve özel önem taşıyan olaylar,
- Grup'un araştırma ve geliştirme çalışmaları,
- Yönetim kurulu üyeleri ile üst düzey yöneticilere ödenen ücret, prim, ikramiye gibi mali menfaatler, ödenekler, yolculuk, konaklama ve temsil giderleri, aynı ve nakdi imkânlar, sigortalar ve benzeri teminatlar
- 1 Kasım 2006 tarihli ve 26333 sayılı Resmi Gazete'de yayımlanan "Bankalarca Yıllık Faaliyet Raporunun Hazırlanmasına ve Yayımlanmasına İlişkin Usul ve Esaslar Hakkında Yönetmelik" uyarınca belirlenen diğer konular

Yönetim Kurulu, faaliyet raporunu hazırlarken Ticaret Bakanlığı'nın ve ilgili kurumların yaptığı ikinci mevzuat düzenlemelerini de dikkate alır.

5) Bağımsız Denetçinin Yıllık Faaliyet Raporunun Bağımsız Denetimine İlişkin Sorumluluğu

Amacımız, TTK hükümleri ve 1 Kasım 2006 tarihli ve 26333 sayılı Resmi Gazete'de yayımlanan "Bankalarca Yıllık Faaliyet Raporunun Hazırlanmasına ve Yayımlanmasına İlişkin Usul ve Esaslar Hakkında Yönetmelik", 1 Kasım 2006 tarihli ve 26333 sayılı Resmi Gazete'de yayımlanan "Bankaların Muhasebe Uygulamalarına ve Belgelerin Saklanması İlişkin Usul ve Esaslar Hakkında Yönetmelik" ve Bankacılık Düzenleme ve Denetleme Kurulu tarafından bankaların hesap ve kayıt düzenine ilişkin yayımlanan diğer düzenlemeler ile Bankacılık Düzenleme ve Denetleme Kurumu ("BDDK") genelge ve açıklamaları ve bunlar ile düzenlenmeyen konularda Türkiye Finansal Raporlama Standartları ("TFRS") hükümlerini içeren; "BDDK Muhasebe ve Finansal Raporlama Mevzuatı" çerçevesinde yıllık faaliyet raporu içinde yer alan konsolide finansal bilgiler ile Yönetim Kurulunun yaptığı irdelemelerin, Grup'un denetlenen konsolide finansal tablolarıyla ve bağımsız denetim sırasında elde ettiğimiz bilgilerle tutarlı olup olmadığı ve gerçeği yansıtmadığı hakkında görüş vermek ve bu görüşümüzü içeren bir rapor düzenlemektir.

Yaptığımız bağımsız denetim, BDDK Denetim Yönetmeliği'ne ve BDS'lere uygun olarak yürütülmüştür. Bu standartlar, etik hükümlere uygunluk sağlanması ile bağımsız denetimin, faaliyet raporunda yer alan konsolide finansal bilgiler ve Yönetim Kurulunun yaptığı irdelemelerin konsolide finansal tablolarla ve denetim sırasında elde edilen bilgilerle tutarlı olup olmadığına ve gerçeği yansıtmadığına dair makul güvence elde etmek üzere planlanarak yürütülmesini gerektirir.

Bu bağımsız denetimi yürütüp sonuçlandıran sorumlu denetçi Fatma Ebru Yücel'dir.

Güney Bağımsız Denetim ve Serbest Muhasebeci Mali Müşavirlik Anonim Şirketi
A member firm of Ernst & Young Global Limited



Fatma Ebru Yücel, SMMM
Sorumlu Denetçi

13 Mart 2023
İstanbul, Türkiye

2022 YILI OLAĞAN GENEL KURUL GÜNDEMİ

- 1- Açılış ve Toplantı Başkanlığı'nın oluşturulması,
- 2- 2022 yılına ait Yönetim Kurulu Faaliyet Raporu okunması, müzakeresi,
- 3- Bağımsız Denetim Kuruluşu Raporunun okunması,
- 4- 2022 yılına ait finansal tabloların okunması, müzakeresi ve tasdiki,
- 5- Yönetim Kurulu üyelerinin 2022 yılı işlemlerinden dolayı ayrı ayrı ibra edilmeleri,
- 6- Yönetim Kurulu Üyelerinin seçimi ve sürelerinin tespiti,
- 7- Yönetim kurulu üyelerinin ücretlerinin, huzur haklarının görüşülmesi ve karara bağlanması,
- 8- 2022 yılı kârının dağıtılıp dağıtılmaması hususunun görüşülmesi ve karara bağlanması,
- 9- Şirket sermayesinin 1.050.000.000-TL (Bir Milyar Elli Milyon Türk Lirası) artırılması neticesinde Şirket Sermayesi'nin 750.000.000,00-TL (Yedi Yüz Elli Milyon Türk Lirası)'ndan 1.800.000.000-TL (Bir Milyar Sekiz Yüz Milyon Türk Lirası)'a çıkarılması,
- 10- Şirket Esas Sözleşmesi Sermaye'ye ilişkin 7. Madde'nin tadil edilmesi,
- 11- Banka personeline prim verilmesi hususunun görüşülmesi ve karara bağlanması,
- 12- Bağımsız Denetçi'nin (Denetim Kuruluşu'nun) 2022 yılı faaliyet dönemi için ibra edilmesi,
- 13- 2023 yılı faaliyet dönemi için Bağımsız Denetçi (Denetim Kuruluşu) seçilmesi,
- 14- Yönetim Kurulu Üyelerine TTK'nın 395. ve 396. maddesinde sayılan izinlerin verilmesi,
- 15- Dilek, temenniler ve kapanış.

NUROL YATIRIM BANKASI ANONİM ŞİRKETİ ve BAĞLI ORTAKLIKLARI
31 ARALIK 2022 TARİHİ İTİBARIYLA BAĞIMSIZ DENETİM RAPORU,
KONSOLİDE FİNANSAL TABLOLAR İLE FİNANSAL TABLOLARA
İLİŞKİN DİPNOTLAR



BAĞIMSIZ DENETİM RAPORU

Nurul Yatırım Bankası Anonim Şirketi Genel Kurulu'na

Konsolide Finansal Tabloların Bağımsız Denetimi

Görüş

Nurul Yatırım Bankası Anonim Şirketi'nin ("Banka") ve konsolidasyona tabi ortaklığının (hep birlikte "Grup" olarak anılacaktır) 31 Aralık 2022 tarihli konsolide finansal durum tablosu ile aynı tarihte sona eren hesap dönemine ait; konsolide kâr veya zarar tablosu, konsolide kar veya zarar ve diğer kapsamlı gelir tablosu, konsolide özkaynak değişim tablosu ve konsolide nakit akış tablosu ile önemli muhasebe politikalarının özeti de dâhil olmak üzere konsolide finansal tablo dipnotlarından oluşan konsolide finansal tablolarını denetlemiş bulunuyoruz.

Görüşümüze göre, ilişikteki konsolide finansal tablolar, Grup'un 31 Aralık 2022 tarihi itibarıyla konsolide finansal durumunu ve aynı tarihte sona eren hesap dönemine ait konsolide finansal performansını ve konsolide nakit akışlarını, 1 Kasım 2006 tarihli ve 26333 sayılı Resmi Gazete'de yayımlanan "Bankaların Muhasebe Uygulamalarına ve Belgelerin Saklanması İlişkin Usul ve Esaslar Hakkında Yönetmelik" ve Bankacılık Düzenleme ve Denetleme Kurulu tarafından bankaların hesap ve kayıt düzenine ilişkin yayımlanan diğer düzenlemeler ile Bankacılık Düzenleme ve Denetleme Kurumu ("BDDK") genelge ve açıklamaları ve bunlar ile düzenlenmeyen konularda Türkiye Finansal Raporlama Standartları ("TFRS") hükümlerini içeren; "BDDK Muhasebe ve Finansal Raporlama Mevzuatı" na uygun olarak tüm önemli yönleriyle gerçeğe uygun bir biçimde sunmaktadır.

Görüşün Dayanağı

Yaptığımız bağımsız denetim, BDDK tarafından 2 Nisan 2015 tarihli 29314 sayılı Resmi Gazete'de yayımlanan "Bankaların Bağımsız Denetimi Hakkında Yönetmelik" ("BDDK Denetim Yönetmeliği") ve Kamu Gözetimi, Muhasebe ve Denetim Standartları Kurumu ("KGGK") tarafından yayımlanan Türkiye Denetim Standartlarının bir parçası olan Bağımsız Denetim Standartlarına ("BDS") uygun olarak yürütülmüştür. Bu Standartlar kapsamındaki sorumluluklarımız, raporumuzun Bağımsız Denetçinin Finansal Tabloların Bağımsız Denetimine İlişkin Sorumlulukları bölümünde ayrıntılı bir şekilde açıklanmıştır. KGGK tarafından yayımlanan Bağımsız Denetçiler için Etik Kurallar ("Etik Kurallar") ile konsolide finansal tabloların bağımsız denetimiyle ilgili mevzuatta yer alan etik hükümlere uygun olarak Grup'tan bağımsız olduğumuzu beyan ederiz. Etik Kurallar ve mevzuat kapsamındaki etiğe ilişkin diğer sorumluluklar da tarafımızca yerine getirilmiştir. Bağımsız denetim sırasında elde ettiğimiz bağımsız denetim kanıtlarının, görüşümüzün oluşturulması için yeterli ve uygun bir dayanak oluşturduğuna inanıyoruz.

Kilit Denetim Konuları

Kilit denetim konuları, mesleki muhakememize göre cari döneme ait konsolide finansal tabloların bağımsız denetiminde en çok önem arz eden konulardır. Kilit denetim konuları, bir bütün olarak konsolide finansal tabloların bağımsız denetimi çerçevesinde ve konsolide finansal tablolara ilişkin görüşümüzün oluşturulmasında ele alınmış olup, bu konular hakkında ayrı bir görüş bildirmiyoruz.

Kilit Denetim Konusu	Kilit denetim konusunun denetimde nasıl ele alındığı
Finansal varlıklara ilişkin değer düşüklüğünün konsolide finansal tablolara alınması ve ilgili önemli açıklamalar	
Üçüncü Bölüm dipnot VI'da açıklandığı üzere Grup finansal varlıklar için beklenen kredi zararlarını söz konusu standarda göre konsolide finansal tablolara almaktadır. Tarafımızca TFRS 9'un finansal varlıklara ilişkin değer düşüş karşılığının kilit denetim konusu olarak değerlendirilme sebepleri:	Mevcut denetim prosedürlerimizin yanısıra denetim prosedürlerimiz:
- TFRS 9 beklenen kredi zararları hesaplamasına tabi olan bilanço içi ve bilanço dışı finansal varlıkların finansal tablolar açısından önemli bakiye oluşturması	- Uygulanan muhasebe politikalarının TFRS 9'a, Grup'un geçmiş performansına, yerel ve global uygulamalara uygunluğunun değerlendirilmesi
- TFRS 9'un uygulamalarının karmaşık ve kapsamlı olması	- Beklenen kredi zararlarının hesaplanabilmesi için oluşturulan süreçler, sistemler, ve kontrollerin Bilgi Sistemleri ve Süreç Denetimi uzmanları tarafından incelenmesi ve test edilmesi
- Beklenen kredi zararlarının hesaplanması için yönetim tarafından oluşturulan politikaların mevzuat ve diğer uygulamalara gerekliliklerine uygunluğuna ilişkin riskler taşıması	- Yönetim tarafından belirlenen anahtar muhakemeler ve tahminler ile beklenen zarar hesaplamasında kullanılan yöntemler, muhakemeler ve veri kaynaklarının makul olup olmadığının ve uygunluğunun, standart gereklilikleri, sektör ve global uygulamalar gözetilerek değerlendirilmesi
- TFRS 9'la düzenlenen süreçlerdeki kontrol ortamının karmaşık ve yoğun olması	- Beklenen kredi zararlarının hesaplanması sürecinde belirlenen kredi riskindeki önemli artış, temerrüt tanımı, yeniden yapılandırma tanımı, temerrüt olasılığı, temerrüt halinde kayıp, temerrüt tutarı ve makro-ekonomik değişkenler ile ilgili temel ve önemli tahminlerin ve varsayımların finansal risk yönetimi uzmanları tarafından Grup'un geçmiş performansına, mevzuata ve gelecek ile ilgili tahmin yapılan diğer süreçlerine uygunluğunun değerlendirilmesi
- Beklenen kredi zararlarında kullanılan tahmin ve varsayımların yeni, önemli ve karmaşık olması ve	- Beklenen kredi zararlarının hesaplanması sürecinde kullanılan bilgi setlerinin doğruluğu ve tamlığının değerlendirilmesi
- TFRS 9'un getirdiği kapsamlı ve karmaşık açıklama gereklilikleridir.	- Beklenen kredi zararları hesaplamasının matematiksel doğrulamasının örneklem yoluyla detaylı test edilmesi
	- Uzman görüşüne dayanan münferit değerlendirme yapılan finansal varlıklar için kullanılan varsayım ve tahminlerin değerlendirilmesi ve
	- Model süreci sonrasında yapılan veya yapılması gereken güncellenmelerin gerekliliğinin ve doğruluğunun değerlendirilmesini içermektedir.

Yönetimin ve Üst Yönetimden Sorumlu Olanların Konsolide Finansal Tablolara İlişkin Sorumlulukları

Grup yönetimi; konsolide finansal tabloların BDDK Muhasebe ve Finansal Raporlama Mevzuatı'na uygun olarak hazırlanmasından, gerçeğe uygun bir biçimde sunumundan ve hata veya hile kaynaklı önemli yanlışlık içermeyecek şekilde hazırlanması için gerekli gördüğü iç kontrolden sorumludur.

Konsolide finansal tabloları hazırlarken yönetim; Grup'un sürekliliğini devam ettirme kabiliyetinin değerlendirilmesinden, gerektiğinde süreklilikle ilgili hususları açıklamaktan ve Grup'u tasfiye etme ya da ticari faaliyeti sona erdirmeye niyeti ya da mecburiyeti bulunmadığı sürece işletmenin sürekliliği esasını kullanmaktan sorumludur.

Üst yönetimden sorumlu olanlar, Grup'un finansal raporlama sürecinin gözetiminden sorumludur.

Bağımsız Denetçinin Konsolide Finansal Tabloların Bağımsız Denetimine İlişkin Sorumlulukları

Bir bağımsız denetimde, biz bağımsız denetçilerin sorumlulukları şunlardır:

Amacımız, bir bütün olarak konsolide finansal tabloların hata veya hile kaynaklı önemli yanlışlık içerip içermediğine ilişkin makul güvence elde etmek ve görüşümüzü içeren bir bağımsız denetçi raporu düzenlemektir. BDS'lere ve BDDK Denetim Yönetmeliği'ne uygun olarak yürütülen bir bağımsız denetim sonucunda verilen makul güvence; yüksek bir güvence seviyesidir ancak, var olan önemli bir yanlışlığın her zaman tespit edileceğini garanti etmez. Yanlışlıklar hata veya hile kaynaklı olabilir. Yanlışlıkların, tek başına veya toplu olarak, konsolide finansal tablo kullanıcılarının bu tablolara istinaden alacakları ekonomik kararları etkilemesi makul ölçüde bekleniyorsa bu yanlışlıklar önemli olarak kabul edilir.

BDS'lere ve BDDK Denetim Yönetmeliği'ne uygun olarak yürütülen bağımsız denetimin gereği olarak, bağımsız denetim boyunca mesleki muhakememizi kullanmakta ve mesleki şüphecilikimizi sürdürmekteyiz. Tarafımızca ayrıca:

- Konsolide finansal tablolardaki hata veya hile kaynaklı "önemli yanlışlık" riskleri belirlenmekte ve değerlendirilmekte; bu risklere karşılık veren denetim prosedürleri tasarlanmakta ve uygulanmakta ve görüşümüze dayanak teşkil edecek yeterli ve uygun denetim kanıtı elde edilmektedir. (Hile; muvazaa, sahtekârlık, kasıtlı ihmal, gerçeğe aykırı beyan veya iç kontrol ihlali fiillerini içerebildiğinden, hile kaynaklı önemli bir yanlışlığı tespit edememe riski, hata kaynaklı önemli bir yanlışlığı tespit edememe riskinden yüksektir.)
- Bankanın iç kontrolünün etkinliğine ilişkin bir görüş bildirmek amacıyla değil ama duruma uygun denetim prosedürlerini tasarlamak amacıyla denetimle ilgili iç kontrol değerlendirilmektedir.
- Yönetim tarafından kullanılan muhasebe politikalarının uygunluğu ile yapılan muhasebe tahminlerinin ve ilgili açıklamaların makul olup olmadığı değerlendirilmektedir.
- Elde edilen denetim kanıtlarına dayanarak, Grup'un sürekliliğini devam ettirme kabiliyetine ilişkin ciddi şüphe oluşturabilecek olay veya şartlarla ilgili önemli bir belirsizliğin mevcut olup olmadığı hakkında ve yönetimin işletmenin sürekliliği esasını kullanmasının uygunluğu hakkında sonuca varılmaktadır. Önemli bir belirsizliğin mevcut olduğu sonucuna varmamız hâlinde, raporumuzda, konsolide finansal tablolardaki ilgili açıklamalara dikkat çekmemiz ya da bu açıklamaların yetersiz olması durumunda olumlu görüş dışında bir görüş vermemiz gerekmektedir. Vardığımız sonuçlar, bağımsız denetçi raporu tarihine kadar elde edilen denetim kanıtlarına dayanmaktadır. Bununla birlikte, gelecekteki olay veya şartlar Grup'un sürekliliğini sona erdirebilir.

- Konsolide finansal tabloların, açıklamalar dâhil olmak üzere, genel sunumu, yapısı ve içeriği ile bu tabloların, temelini oluşturan işlem ve olayları gerçeğe uygun sunumu sağlayacak şekilde yansıtıp yansıtmadığı değerlendirilmektedir.
- Konsolide finansal tablolar hakkında görüş vermek amacıyla, grup içerisindeki işletmelere veya faaliyet bölümlerine ilişkin finansal bilgiler hakkında yeterli ve uygun denetim kanıtı elde edilmektedir. Grup denetiminin yönlendirilmesinden, gözetiminden ve yürütülmesinden sorumluyuz. Verdiğimiz denetim görüşünden de tek başımıza sorumluyuz.

Diğer hususların yanı sıra, denetim sırasında tespit ettiğimiz önemli iç kontrol eksiklikleri dâhil olmak üzere, bağımsız denetimin planlanan kapsamı ve zamanlaması ile önemli denetim bulgularını üst yönetimden sorumlu olanlara bildirmekteyiz.

Bağımsızlığa ilişkin etik hükümlere uygunluk sağladığımızı üst yönetimden sorumlu olanlara bildirmiş bulunmaktayız. Ayrıca bağımsızlık üzerinde etkisi olduğu düşünülebilecek tüm ilişkiler ve diğer hususlar ile varsa, ilgili önlemleri üst yönetimden sorumlu olanlara iletmış bulunmaktayız.

Üst yönetimden sorumlu olanlara bildirilen konular arasından, cari döneme ait konsolide finansal tabloların bağımsız denetiminde en çok önem arz eden konuları yani kilit denetim konularını belirlemektediriz. Mevzuatın konunun kamuya açıklanmasına izin vermediği durumlarda veya konuyu kamuya açıklamanın doğuracağı olumsuz sonuçların, kamuya açıklamanın doğuracağı kamu yararını aşacağı makul şekilde beklendiği oldukça istisnai durumlarda, ilgili hususun bağımsız denetçi raporumuzda bildirilmemesine karar verebiliriz.

Mevzuattan Kaynaklanan Diğer Yükümlülükler

- 1) TTK'nın 402'nci maddesinin dördüncü fıkrası uyarınca Grup'un 1 Ocak – 31 Aralık 2022 hesap döneminde defter tutma düzeninin, konsolide finansal tabloların, kanun ile Grup esas sözleşmesinin finansal raporlamaya ilişkin hükümlerine uygun olmadığına dair önemli bir hususa rastlanmamıştır.
- 2) TTK'nın 402'nci maddesinin dördüncü fıkrası uyarınca Yönetim Kurulu tarafımıza denetim kapsamında istenen açıklamaları yapmış ve talep edilen belgeleri vermiştir.

Bu bağımsız denetimi yürütüp sonuçlandıran sorumlu denetçi Fatma Ebru Yücel'dir.

Güney Bağımsız Denetim ve Serbest Muhasebeci Mali Müşavirlik Anonim Şirketi
A member firm of Ernst & Young Global Limited



Güney Bağımsız Denetim ve Serbest Muhasebeci Mali Müşavirlik Anonim Şirketi
A member firm of Ernst & Young Global Limited

Fatma Ebru Yücel, SMMM
Sorumlu Denetçi

13 Şubat 2023
İstanbul, Türkiye

NUROL YATIRIM BANKASI ANONİM ŞİRKETİ

31 ARALIK 2022 TARİHİ İTİBARIYLA HAZIRLANAN YILLIK KONSOLİDE FİNANSAL RAPORU

Ana Ortaklık Banka'nın;
Yönetim Merkezinin Adresi : Maslak Mah. Büyükdere Cad. Nurol Plaza No: 255
B Blok Kat:15, İstanbul Sarıyer Maslak
Telefon ve Fax Numaraları : (212) 286 81 00, (212) 286 80 01
İnternet Sayfası Adresi : www.nurolbank.com.tr
İrtibat için Elektronik Posta Adresi : nurolbank@nurolbank.com.tr

Bankacılık Düzenleme ve Denetleme Kurumu tarafından düzenlenen "Bankalarca Kamuya Açıklanacak Finansal Tablolar ile Bunlara İlişkin Açıklama ve Dipnotlar Hakkında Tebliğ"e göre hazırlanan yıllık konsolide finansal rapor aşağıda yer alan bölümlerden oluşmaktadır.

- Ana Ortaklık Hakkında Genel Bilgiler
- Ana Ortaklık Banka'nın Konsolide Finansal Tabloları
- İlgili Dönemde Uygulanan Muhasebe Politikalarına İlişkin Açıklamalar
- Konsolidasyon Kapsamındaki Grubun Mali Bünyesine ve Risk Yönetimine İlişkin Bilgiler
- Konsolide Finansal Tablolara İlişkin Açıklama Ve Dipnotlar
- Diğer Açıklamalar
- Bağımsız Denetim Raporu

Ana Ortaklık Banka'nın finansal tablolarına konsolide edilen bağlı ortaklıklarımız, birlikte kontrol edilen ortaklıklarımız ve yapılandırılmış işletmelerimiz bulunmamaktadır. Bu finansal rapor çerçevesinde finansal tabloları konsolide edilen iştirakimiz aşağıdadır.

İştiraklerimiz

1. Nurol Varlık Kiralama Anonim Şirketi
2. Nurol Portföy Yönetim Anonim Şirketi
3. Ortak Varlık Yönetim Anonim Şirketi

Bu raporda yer alan konsolide yıllık finansal tablolar ile bunlara ilişkin açıklama ve dipnotlar Bankaların Muhasebe Uygulamalarına ve Belgelerin Saklanması İlişkin Usul ve Esaslar Hakkında Yönetmelik, Türkiye Muhasebe Standartları, Türkiye Finansal Raporlama Standartları, bunlara ilişkin ek ve yorumlar ile Bankamız kayıtlarına uygun olarak, aksi belirtilmediği müddetçe bin Türk Lirası cinsinden hazırlanmış olup, bağımsız denetime tabi tutulmuş ve ilişikte sunulmuştur.

Ziya Akkurt
Yönetim Kurulu Başkanı



Özgür Altuntaş
Genel Müdür



Zafer Babür Hakarar
Hazine Genel Müdür Baş Yardımcısı



Recep Gül
Mali Kontrol Grup Müdürü



Ahmet Şirin
Denetim Komitesi Başkanı



Ahmet Kerim Kemahlı
Denetim Komitesi Üyesi



Bu finansal rapor ile ilgili olarak soruların iletilebileceği yetkili personele ilişkin bilgiler:

Ad-Soyad / Unvan : Recep Gül / Mali Kontrol Grup Müdürü
Telefon numarası : (212) 286 81 00
Faks numarası : (212) 286 80 01

BİRİNCİ BÖLÜM

Genel Bilgiler

Sayfa No:

I.	Ana Ortaklık Banka'nın kuruluş tarihi, başlangıç statüsü, anılan statüde meydana gelen değişiklikleri ihtiva eden Banka'nın tarihçesi	105
II.	Ana Ortaklık Banka'nın sermaye yapısı, yönetim ve denetimini doğrudan veya dolaylı olarak tek başına veya birlikte elinde bulunduran ortakları, varsa bu hususlarda yıl içindeki değişiklikler ile dahil olduğu gruba ilişkin açıklama	105
III.	Ana Ortaklık Banka'nın yönetim kurulu başkan ve üyeleri, denetim komitesi üyeleri ile genel müdür ve yardımcılarının varsa Ana Ortaklık Banka'da sahip oldukları paylara ve sorumluluk alanlarına ilişkin açıklamalar	106
IV.	Ana Ortaklık Banka'da nitelikli pay sahibi olan kişi ve kuruluşlara ilişkin açıklamalar	106
V.	Ana Ortaklık Banka'nın hizmet türü ve faaliyet alanlarını içeren özet bilgi	106-109
VI.	Bankaların konsolide finansal tablolarının düzenlenmesine ilişkin tebliğ ile Türkiye Muhasebe Standartları gereği yapılan konsolidasyon işlemleri arasındaki farklılıklar ile tam konsolidasyona veya oransal konsolidasyona tabi tutulan, özkaynaklardan indirilen ya da üç yönüme dahil olmayan kuruluşlar hakkında kısa açıklama	109
VII.	Ana Ortaklık Banka ile bağlı ortaklıkları arasında özkaynakların derhal transfer edilmesinin veya borçların geri ödenmesinin önünde mevcut veya muhtemel, fiili veya hukuki engeller	109

İKİNCİ BÖLÜM

Konsolide Finansal Tablolar

Sayfa No:

I.	Konsolide Bilanço (Finansal durum tablosu)	112-113
II.	Konsolide Nazım hesaplar tablosu	114
III.	Konsolide Kâr veya zarar tablosu	115
IV.	Konsolide Kâr veya zarar ve diğer kapsamlı gelir tablosu	116
V.	Konsolide Özkaynak değişim tablosu	117
VI.	Konsolide Nakit akış tablosu	118
VII.	Konsolide Kâr Dağıtım tablosu	119

ÜÇÜNCÜ BÖLÜM

Muhasebe Politikaları

Sayfa No:

I.	Sunum esaslarına ilişkin açıklamalar	121-122
II.	Konsolide edilen bağlı ortaklıklara ve birlikte kontrol edilen ortaklıklara ilişkin bilgilerin sunumu	122-123
III.	Vadeli işlem ve opsiyon sözleşmeleri ile türev ürünlere ilişkin açıklamalar	123
IV.	Faiz gelir ve giderine ilişkin açıklamalar	124
V.	Ücret ve komisyon gelir ve giderlerine ilişkin açıklamalar	124
VI.	Finansal araçlara ilişkin açıklamalar	124-127
VII.	Beklenen zarar karşılıklarına ilişkin açıklamalar	127-131
VIII.	Finansal araçların netleştirilmesine ilişkin açıklamalar	131-139
IX.	Finansal araçların bilanço dışı bırakılması	134-132
X.	Satış ve geri alış anlaşmaları ve menkul değerlerin ödünç verilmesi işlemlerine ilişkin açıklamalar	132
XI.	Satış amaçlı elde tutulan ve durdurulan faaliyetlere ilişkin duran varlıklar ile bu varlıklara ilişkin borçlar hakkında açıklamalar	132
XII.	Şerefiye ve diğer maddi olmayan duran varlıklara ilişkin açıklamalar	133
XIII.	Maddi duran varlıklara ilişkin açıklamalar	133
XIV.	Yatırım amaçlı gayrimenkullere ilişkin açıklamalar	133
XV.	Kiralama işlemlerine ilişkin açıklamalar	133-135
XVI.	Karşılıklar ve koşullu yükümlülükler ve varlıklara ilişkin açıklamalar	135
XVII.	Çalışanların haklarına ilişkin yükümlülükler ile ilişkin açıklamalar	135-136
XVIII.	Vergi uygulamalarına ilişkin açıklamalar	136-137
XIX.	Borçlanmalara ilişkin ilave açıklamalar	138
XX.	İhraç edilen hisse senetlerine ilişkin açıklamalar	138
XXI.	Aval ve kabullere ilişkin açıklamalar	138
XXII.	Devlet teşviklerine ilişkin açıklamalar	138
XXIII.	Raporlamanın bölümlenmeye göre yapılmasına ilişkin açıklamalar	138
XXIV.	Kâr Yedekleri ve Kârın Dağıtılması	139

DÖRDÜNCÜ BÖLÜM

Mali Bünyeye ve Risk Yönetimine İlişkin Bilgiler

Sayfa No:

I.	Konsolide özkaynak kalemlerine ilişkin açıklamalar	141-145
II.	Konsolide kredi riskine ilişkin açıklamalar	146-158
III.	Konsolide kur riskine ilişkin açıklamalar	158-162
IV.	Konsolide faiz oranı riskine ilişkin açıklamalar	162-166
V.	Konsolide hisse senedi pozisyon riskine ilişkin açıklamalar	166-167
VI.	Konsolide likidite riski yönetimi ve likidite karşılama oranına ilişkin açıklamalar	167-174
VII.	Konsolide kaldıraç oranına ilişkin açıklamalar	175-176
VIII.	Konsolide finansal varlık ve borçların gerçeğe uygun değeri ile gösterilmesine ilişkin açıklamalar	177-178
IX.	Konsolide başkaları nam ve hesabına yapılan işlemler, inanca dayalı işlemlere ilişkin açıklamalar	178
X.	Konsolide risk yönetimine ilişkin açıklamalar	179-213
XI.	Riskten korunma işlemlerine ilişkin açıklamalar	214
XII.	Konsolide faaliyet bölümlerine ilişkin açıklamalar	214-215

BEŞİNCİ BÖLÜM

Konsolide Olmayan Finansal Tablolara İlişkin Açıklama ve Dipnotlar

Sayfa No:

I.	Konsolide Bilançonun aktif hesaplarına ilişkin açıklama ve dipnotlar	217-235
II.	Konsolide Bilançonun pasif hesaplarına ilişkin açıklama ve dipnotlar	236-245
III.	Konsolide Nazım hesaplara ilişkin açıklama ve dipnotlar	247-251
IV.	Konsolide Kâr veya Zarar tablosuna ilişkin açıklama ve dipnotlar	251-255
V.	Konsolide Özkaynak değişim tablosuna ilişkin açıklama ve dipnotlar	255-256
VI.	Konsolide Nakit akış tablosuna ilişkin açıklama ve dipnotlar	256-257
VII.	Ana Ortaklık Banka'nın dahil olduğu risk grubuna ilişkin açıklamalar	257-259
VIII.	Bilanço tarihinden sonra ortaya çıkan hususlara ilişkin açıklamalar	259
IX.	Ana Ortaklık Banka'nın yurt içi, yurt dışı, kıyı Ana Ortaklık Bankacılığı bölgelerindeki şube veya iştirakleri ile yurtdışı temsilciliklerine ilişkin olarak açıklanması gereken hususlar	259

ALTINCI BÖLÜM

Diğer Açıklamalar

Sayfa No:

I.	Ana Ortaklık Banka'nın faaliyetine ilişkin diğer açıklamalar	261
----	--	-----

YEDİNCİ BÖLÜM

Bağımsız Denetim Raporu

Sayfa No:

I.	Bağımsız denetim raporuna ilişkin olarak açıklanması gereken hususlar	261
II.	Bağımsız denetçi tarafından hazırlanan açıklama ve dipnotlar	261

NUROL YATIRIM BANKASI ANONİM ŞİRKETİ VE BAĞLI ORTAKLIKLARI 31 ARALIK 2022 TARİHİ İTİBARIYLA KONSOLİDE FİNANSAL TABLOLARA İLİŞKİN AÇIKLAMA VE DİPNOTLAR

(Tutarlar aksi belirtilmedikçe Bin Türk Lirası [Bin TL] olarak ifade edilmiştir.)

BİRİNCİ BÖLÜM

GENEL BİLGİLER

I. Ana Ortaklık Banka'nın kuruluş tarihi, başlangıç statüsü, anılan statüde meydana gelen değişiklikleri ihtiva eden Banka'nın tarihçesi

Nurol Yatırım Bankası A.Ş. ("Ana Ortaklık Banka" veya "Banka") 6 Ağustos 1998 tarih ve 98/11565 sayılı Bakanlar Kurulu kararı ile "yatırım bankası" statüsünde kurulmuş olup, 1999 yılı Mayıs ayında bankacılık işlemlerine başlamıştır.

Banka, yetkili makamlardan gerekli izinleri almak koşulu ile sermaye piyasalarında faaliyet göstermek, sermaye piyasaları araçlarını kullanarak sağlanan kaynaklarla yatırım yapmak, işletmelerin etkin bir yönetime ve sağlıklı mali yapıya kavuşmaları amacıyla devir ve birleşme konuları dahil danışmanlık hizmetleri vermek suretiyle yatırım bankacılığı yapmak ve yatırım bankacılığı ile ilgili tüm sahalarda faaliyette bulunmak için kurulmuştur.

II. Ana Ortaklık Banka'nın sermaye yapısı, yönetim ve denetimini doğrudan veya dolaylı olarak tek başına veya birlikte elinde bulunduran ortakları, varsa bu hususlarda yıl içindeki değişiklikler ile dahil olduğu gruba ilişkin açıklama

Ad soyad /Ticari unvanı	Pay Tutarları	Pay Oranları (%)	Ödenmiş Paylar	Ödenmemiş Paylar
Nurol Holding A.Ş.	717,648	95.68	717,648	-
Diğer	32,352	4.32	32,352	-

(*) Bankacılık Düzenleme ve Denetleme Kurulunun 29.12.2022 tarihli ve 10459 sayılı kararı ile Nurol İnşaat ve Ticaret A.Ş.'nin %16,70'lik payının Nurol Holding A.Ş. tarafından satın alınmasına 5411 sayılı Bankacılık kanununun (Kanun) 18 inci maddesi uyarınca karar verilmiştir.

Banka'nın sermayesinde doğrudan veya dolaylı hakimiyeti söz konusu olan sermaye grubu Nurol Grubu'dur. Nurol Şirketler Topluluğu bünyesinde 33 şirket, 4 Ortak Girişim ve 11 yurt içi - yurt dışı iştirak ve bağlı ortaklık ile başta inşaat olmak üzere savunma sanayi, finans, turizm, madencilik, gayrimenkul, pazarlama ve imalat sanayinde faaliyet göstermektedir.



NUROL YATIRIM BANKASI ANONİM ŞİRKETİ VE BAĞLI ORTAKLIKLARI

31 ARALIK 2022 TARİHİ İTİBARIYLA KONSOLİDE FİNANSAL TABLOLARA İLİŞKİN AÇIKLAMA VE DİPNOTLAR

(Tutarlar aksi belirtilmedikçe Bin Türk Lirası [Bin TL] olarak ifade edilmiştir.)

III. Ana Ortaklık Banka'nın Yönetim Kurulu Başkan ve üyeleri, Denetim Komitesi üyeleri ile Genel Müdür ve yardımcılarının varsa Banka'da sahip oldukları paylara ve sorumluluk alanlarına ilişkin açıklamalar

Ad Soyadı	Görevi	Göreve atanma tarihi	Tahsil	Göreve atanmadan önceki bankacılık ve işletmecilik deneyimi	Sahip oldukları pay (%)
Yönetim Kurulu Üyeleri					
Ziya Akkurt	Başkan	26.02.2016	Lisans	38 yıl	-
M. Oğuz Çarmıklı	Başkan Vekili	27.05.1999	Lisans	38 yıl	0.89
Yusuf Serbest	Üye (Den. Kom. Baş.)	08.08.2022	Lisans	37 yıl	-
Ahmet Şirin	Üye	08.08.2022	Lisans	16 yıl	-
Mehmet Mete Başol	Üye (Kur. Yön. Kom. Üyesi - Kredi Kom. Üyesi)	12.08.2014	Lisans	24 yıl	-
Özgür Altuntaş	Üye - Genel Müdür	03.10.2013	Lisans	24 yıl	-
Ahmet Kerim Kemahlı	Üye (Den. Kom. Üyesi)	10.03.2010	Lisans	24 yıl	-
Eyüp Sabri Çarmıklı	Üye	21.04.2016	Lisans	12 yıl	0.78
Gürhan Çarmıklı	Üye	21.04.2016	Lisans	12 yıl	0.39
Zafer Babür Hakarar	Genel Müdür Baş. Yar.	03.10.2013	Yüksek Lisans	24 yıl	-
Dr. Murat Çimen	Genel Müdür Baş. Yar.	03.10.2013	Doktora	24 yıl	-
Ahmet Murat Kavurga	Genel Müdür Yar.	22.02.2014	Lisans	32 yıl	-
Semih Subutay Nezir	Genel Müdür Yar.	01.08.2009	Lisans	29 yıl	-
Yeliz Bilgin	Genel Müdür Yar.	29.04.2015	Lisans	14 yıl	-
Seyfullah Cenk Atmaca	Genel Müdür Yar.	12.03.2018	Lisans	19 yıl	-
Pınar Çetinel	Genel Müdür Yar.	09.08.2022	Lisans	3 yıl	-

IV. Ana Ortaklık Banka'da nitelikli pay sahibi olan kişi ve kuruluşlara ilişkin açıklamalar

Banka'nın nitelikli paya sahip kişi ve kuruluşları aşağıda açıklanmıştır:

Ad soyad /Ticari unvanı	Pay Tutarları	Pay Oranları (%)	Ödenmiş Paylar	Ödenmemiş Paylar
Nurol Holding A.Ş.	717,648	95.68	717,648	-

V. Ana Ortaklık Banka'nın hizmet türü ve faaliyet alanlarına ilişkin özet bilgi

Banka, aşağıda öngörülen hususlar da dahil, ancak bunlarla sınırlı olmamak üzere, her türlü bankacılık işlemlerini yapmak, mevzuatın men etmediği her çeşit iktisadi, finansal ve ticari konularda teşebbüs ve faaliyetlerde bulunmak ve mevzuatın bankalar tarafından yapılmasına veya icrasına imkan verdiği bütün konularda iştirak etmek üzere kurulmuştur. Banka'nın amaç ve konuları şunlardır;

1. Öncelikle inşaat ve taahhüt sektöründe olmak üzere bütün ekonomik sektörlerde iştirak eden kurum ve kuruluşlara yurtiçinde ve yurtdışında teminatlı veya teminatsız her türlü nakdi ve kefalet, aval, ciro veya kabuller gibi gayrinakdi krediler verebilir ya da herhangi bir şekil ve surette ödünç verebilir, akreditif açabilir, açılmış akreditifleri teyit edebilir, akreditiflerle ve teminatlarla veya genel olarak ticari vasıtalarla ilgili sair işlemleri yapabilir, bunlarla ortaklık kurabilir ve kurulmuş olanlara katılabilir,

NUROL YATIRIM BANKASI ANONİM ŞİRKETİ VE BAĞLI ORTAKLIKLARI

31 ARALIK 2022 TARİHİ İTİBARIYLA KONSOLİDE FİNANSAL TABLOLARA İLİŞKİN AÇIKLAMA VE DİPNOTLAR

(Tutarlar aksi belirtilmedikçe Bin Türk Lirası [Bin TL] olarak ifade edilmiştir.)

V. Ana Ortaklık Banka'nın hizmet türü ve faaliyet alanlarına ilişkin özet bilgi (devamı)

- Yurtiçinde ve yurtdışında girişimciler tarafından doğrudan veya ortaklıklar halinde yürütülecek projelerin ve çalışmaların gerçekleştirilmesine yardımcı olur,
- Yabancı ve yerli sermayenin Türkiye'de yatırım yapmasına, kurulu veya kurulacak şirketlere katılmasına yardım ve aracılık eder,
- Türkiye'de yatırım bankacılığı enstrümanlarının geliştirilmesine ve yaygınlaştırılmasına katkı sağlar,
- Rehin, ipotek ve diğer teminat karşılığında veya açık kredi şeklinde kısa, orta ve uzun vadeli ödünç verebilir,
- Kurulmuş ve kurulacak şirketlere katılabilir ve gerektiğinde Banka kaynakları ile yeni girişimler kurabilir,
- Her türlü menkul kıymet üzerinde, gerektiğinde ulusal/uluslararası kuruluşlarla işbirliğine girerek yurtiçinde veya yurtdışında sermaye veya para piyasası işlemleri yapabilir ve bu amaçla kurulmuş/kurulacak şirketlere katılabilir,
- Sınır aşırı da dahil olmak üzere her türlü leasing işlemlerine taraf olabilir, garanti verebilir, aracılık edebilir, bu amaçla şirketler kurabilir ve kurulacak şirketlere katılabilir,
- Her türlü türev işlemleri, vadeli döviz alım/satım da dahil her türlü döviz işlemleri, faktoring, forfaiting, repo, ters repo dahil işlemleri yapabilir, bunlarla ilgili kurulmuş ve kurulacak borsalara üye olabilir, bu borsalarda işlem yapabilir,
- Altın, gümüş ve sair kıymetli madeni alıp, satabilir, ithal ve ihraç edebilir, kurulmuş ve kurulacak kıymetli maden ve metal borsalarına üye olabilir, bu borsalarda işlem yapabilir,
- Müşterilerine kasa kiralayabilir,
- İnternet bankacılığı ve elektronik bankacılık yapabilir,
- Yurtiçi ve yurtdışı bankalarla muhabirlik ilişkisi kurabilir,
- Ulusal ve uluslararası kurulmuş ve kurulacak tüm para piyasalarında Türk Lirası ve döviz cinsinden faaliyette bulunabilir,
- Bankacılık Kanunu'nun ilgili maddeleri uyarınca ve ana sözleşmede yazılı koşullara uymak koşulu ile ticari ve sınai emtia ve gayrimenkul mal satın alabilir, satabilir, üzerlerinde her türlü hukuki tasarruflarda bulunabilir, ipotek tesis edebilir, tesis edilmiş ipotekleri kaldırabilir, ticari işletme rehni akdedebilir, her türlü kira sözleşmeleri akdedebilir,
- Alacakların teminat altına alınmasını veya tahsil edilmesini sağlamak için kendi lehine ipotek alabilir, kaldırabilir, garame ipotek anlaşmaları yapabilir, ticari işletme rehni ve menkul rehni tesis ettirebilir, kaldırabilir, kira sözleşmeleri akdedebilir,
- Mevzuatın bankaları yetkili kıldığı her türlü sermaye piyasası aracını ihraç edebilir, üzerlerinde her türlü hukuki tasarruflarda bulunabilir, bunları rehnedebilir, bunlar üzerine kendi lehine rehin tesis edebilir, kaldırabilir,
- Sigortacılık faaliyetlerinde bulunabilir, sigorta acenteliği yapabilir,
- Sermaye Piyasası Kanunu'nun bankaları yetkili kıldığı menkul kıymetler aracılık faaliyetlerinde bulunabilir, Sermaye Piyasası Kanunu'nun ilgili hükümleri uyarınca menkul kıymetler yatırım fonu kurabilir, işletebilir, yönetebilir, Sermaye Piyasası Kanunu'nun ilgili hükümleri uyarınca sermaye piyasası faaliyetlerinde bulunabilir, Sermaye Piyasası Kanunu'nun, Bankacılık Kanunu'nun ve sair Kanun ve mevzuatın bankalara tanıdığı veya tanıyacağı hak ve yetkileri kullanarak diğer iş ve işlemleri yapabilir,

**Kurtuluş Savaşı'nda Hasan Tahsin'in
ilk kurşunu attığı yer / İzmir Saat Kulesi**



**NUROL YATIRIM BANKASI ANONİM ŞİRKETİ VE BAĞLI ORTAKLIKLARI
31 ARALIK 2021 TARİHİ İTİBARIYLA KONSOLİDE FİNANSAL TABLOLARA İLİŞKİN AÇIKLAMA VE DİPNOTLAR**

(Tutarlar aksi belirtilmedikçe Bin Türk Lirası [Bin TL] olarak ifade edilmiştir.)

V. Ana Ortaklık Banka'nın hizmet türü ve faaliyet alanlarına ilişkin özet bilgi (devamı)

20. Hazine tahvillerini, bonolarını ve Hazine tarafından çıkarılmış ve çıkarılacak sair menkul kıymetleri, sermaye piyasası araçlarını, Kamu Ortaklığı ve Özelleştirme İdaresi de dahil olmak üzere kamu ve özel hukuk tüzel kişilerince çıkarılmış ve çıkarılacak menkul kıymetleri ve sair sermaye piyasası araçları satın alabilir, satabilir ve üzerlerinde her türlü hukuki tasarrufta bulunabilir, bunları rehnedebilir, üzerlerinde kendi lehine rehin tesis edebilir, kaldırabilir,

21. Bankacılık ile ilgili eğitim, ekonomik organizasyon, müşavirlik faaliyetlerinde bulunabilir,

22. Sosyal sorumluluk kapsamında ve ilgili mevzuatta belirlenen usul ve esaslar dahilinde bağış yapılabilir,

23. Yurt içi ve yurt dışındaki ekonomik, mali, teknik ve bankacılık alanında gelişmeleri izleyerek etüt edebilir, ettirebilir ve bu konularda yayınlar yapabilir,

24. Yasal kurallar ve Sermaye Piyasası Kurulu düzenlemeleri çerçevesinde izin verilen her türlü para ve sermaye piyasası faaliyetini, bu işleri yapmaya yetkili kuruluşların acentesi olarak da yapabilir,

25. Bankacılık Kanunu ve yürürlükteki mevzuatın çizdiği sınırlar çerçevesinde kamu ve özel sektör kuruluşlarına finansman sağlanması, proje finansmanı, şirket birleşme ve devralmaları, şirket yeniden yapılandırılmaları, özelleştirme, halka açılma, menkul kıymet ihraçları, özvarlık, hisse ve hisse senedi değerlendirmeleri ve devirleri, fizibilite etütleri ve sektör araştırmaları yapılması ve karşılıklı ticaret konularında aracılık ve danışmanlık hizmetleri sunabilir,

26. Mevzuatın bankaları yetkili kıldığı veya bundan sonra kılacağı ulusal ve uluslararası bankacılık işlemlerini yapabilir,

27. Bankacılık ve sermaye piyasaları mevzuatı ile beraber bankalara uygulanabilecek diğer tüm mevzuat çerçevesinde izin verilen tüm işlemleri, söz konusu mevzuat hükümlerinde ileride yapılacak değişiklikleri de kapsayacak şekilde ve bunlar için ilgili mevzuat çerçevesinde gerekli izinler alınmış olmak kaydıyla gerçekleştirilebilir.

VI. Bankaların Konsolide Finansal Tablolarının Düzenlenmesine İlişkin Tebliğ ile Türkiye Muhasebe Standartları gereği yapılan konsolidasyon işlemleri arasındaki farklılıklar ile tam konsolidasyona veya oransal konsolidasyona tabi tutulan, özkaynaklardan indirilen ya da bu üç yönteme dahil olmayan kuruluşlar hakkında kısa açıklama

Banka'nın bağlı ortağı olan Nuro Varlık Kiralama Şirketi A.Ş., Nuro Portföy Yönetim A.Ş. ve Ortak Varlık Yönetim A.Ş. tam konsolidasyon kapsamındadır.

VII. Ana Ortaklık Banka ile bağlı ortaklıkları arasında özkaynakların derhal transfer edilmesinin veya borçların geri ödenmesinin önünde mevcut veya muhtemel, fiili veya hukuki engeller

Bulunmamaktadır.



NUROL YATIRIM BANKASI ANONİM ŞİRKETİ VE BAĞLI ORTAKLIKLARI 31 ARALIK 2022 TARİHİ İTİBARIYLA KONSOLİDE BİLANÇO (FİNANSAL DURUM TABLOSU)

(Tutarlar aksi belirtilmedikçe Bin Türk Lirası [Bin TL] olarak ifade edilmiştir.)

İKİNCİ BÖLÜM

KONSOLİDE FİNANSAL TABLOLAR

- I. Konsolide Bilanço (Finansal Durum Tablosu)
- II. Konsolide Nazım Hesaplar Tablosu
- III. Konsolide Kâr veya Zarar Tablosu
- IV. Konsolide Kâr Veya Zarar ve Diğer Kapsamlı Gelir Tablosu
- V. Konsolide Özkaynak Değişim Tablosu
- VI. Konsolide Nakit Akış Tablosu
- VII. Konsolide Kâr Dağıtım Tablosu

NUROL YATIRIM BANKASI ANONİM ŞİRKETİ VE BAĞLI ORTAKLIKLARI
31 ARALIK 2022 TARİHİ İTİBARIYLA KONSOLİDE BİLANÇO (FİNANSAL DURUM TABLOSU)

(Tutarlar aksi belirtilmedikçe Bin Türk Lirası [Bin TL] olarak ifade edilmiştir.)

AKTİF (VARLIKLAR)	Bölüm 5 Dipnot I	Bağımsız Denetimden Geçmiş Cari Dönem 31.12.2022			Bağımsız Denetimden Geçmiş Önceki Dönem 31.12.2021		
		TP	YP	Toplam	TP	YP	Toplam
I. FİNANSAL VARLIKLAR (Net)		6,445,781	6,328,270	12,774,051	317,790	2,985,142	3,302,932
1.1 Nakit ve Nakit Benzerleri	I-1	1,068,089	4,370,764	5,438,853	134,388	2,698,082	2,832,470
1.1.1 Nakit Değerler ve Merkez Bankası	I-1	564,033	1,874,246	2,438,279	134,284	1,387,382	1,521,666
1.1.2 Bankalar	I-3	206,145	2,496,518	2,702,663	523	1,310,700	1,311,223
1.1.3 Para Piyasalarından Alacaklar		300,161	-	300,161	-	-	-
1.1.4 Belenen Zarar Karşılıkları		2,250	-	2,250	419	-	419
1.2 Gerçeğe Uygun Değer Farkı Kâr Zarara Yansıtılan Finansal Varlıklar	I-2	909,068	-	909,068	35,141	-	35,141
1.2.1 Devlet Borçlanma Senetleri		-	-	-	-	-	-
1.2.2 Sermayede Payı Temsil Eden Menkul Değerler		827,976	-	827,976	-	-	-
1.2.3 Diğer Finansal Varlıklar		81,092	-	81,092	35,141	-	35,141
1.3 Gerçeğe Uygun Değer Farkı Diğer Kapsamlı Gelire Yansıtılan Finansal Varlıklar	I-5	4,468,563	1,896,428	6,364,991	58,413	171,654	230,067
1.3.1 Devlet Borçlanma Senetleri		901,207	284,363	1,185,570	5,822	-	5,822
1.3.2 Sermayede Payı Temsil Eden Menkul Değerler		17,914	-	17,914	17,915	-	17,915
1.3.3 Diğer Finansal Varlıklar		3,549,442	1,612,065	5,161,507	34,676	171,654	206,330
1.4 Türev Finansal Varlıklar	I-2	61	61,078	61,139	89,848	115,406	205,254
1.4.1 Türev Finansal Varlıkların Gerçeğe Uygun Değer Farkı Kâr Zarara Yansıtılan Kısımı		61	61,078	61,139	89,848	115,406	205,254
1.4.2 Türev Finansal Varlıkların Gerçeğe Uygun Değer Farkı Diğer Kapsamlı Gelire Yansıtılan Kısımı		-	-	-	-	-	-
II. İTFA EDİLMİŞ MALİYETİ İLE ÖLÇÜLEN FİNANSAL VARLIKLAR (Net)		2,818,374	911,408	3,729,782	2,004,319	1,452,912	3,457,231
2.1 Krediler	I-6	2,358,967	911,408	3,270,375	1,730,846	1,540,336	3,271,182
2.2 Kiralama İşlemlerinden Alacaklar	I-11	480,469	-	480,469	346,261	-	346,261
2.3 Faktoring Alacakları	I-12	-	-	-	-	-	-
2.4 İtfa Edilmiş Maliyeti ile Ölçülen Diğer Finansal Varlıklar		-	-	-	-	-	-
2.4.1 Devlet Borçlanma Senetleri		-	-	-	-	-	-
2.4.2 Diğer Finansal Varlıklar		-	-	-	-	-	-
2.5 Beklenen Zarar Karşılıkları (-) (Krediler)		21,062	-	21,062	72,788	87,424	160,212
III. SATIŞ AMAÇLI ELDE TUTULAN VE DURDURULAN FAALİYETLERE İLİŞKİN DURAN VARLIKLAR (Net)	I-16	271,260	-	271,260	-	-	-
3.1 Satış Amaçlı		271,260	-	271,260	-	-	-
3.2 Durdurulan Faaliyetlere İlişkin		-	-	-	-	-	-
IV. ORTAKLIK YATIRIMLARI	I-9	-	-	-	-	-	-
4.1 İştirakler (Net)	I-8	-	-	-	-	-	-
4.1.1 Özkaynak Yöntemine Göre Değerlenenler		-	-	-	-	-	-
4.1.2 Konsolide Edilmeyenler		-	-	-	-	-	-
4.2 Bağlı Ortaklıklar (Net)		-	-	-	-	-	-
4.2.1 Konsolide Edilmeyen Mali Ortaklıklar		-	-	-	-	-	-
4.2.2 Konsolide Edilmeyen Mali Olmayan Ortaklıklar		-	-	-	-	-	-
4.3 Birlikte Kontrol Edilen Ortaklıklar (İş Ortaklıkları) (Net)		-	-	-	-	-	-
4.3.1 Özkaynak Yöntemine Göre Değerlenenler		-	-	-	-	-	-
4.3.2 Konsolide Edilmeyenler		-	-	-	-	-	-
V. MADDİ DURAN VARLIKLAR (Net)		20,104	-	20,104	19,587	-	19,587
VI. MADDİ OLMAYAN DURAN VARLIKLAR (Net)		29,805	-	29,805	14,535	-	14,535
6.1 Şerefiye		-	-	-	-	-	-
6.2 Diğer		29,805	-	29,805	14,535	-	14,535
VII. YATIRIM AMAÇLI GAYRİMENKULLER (Net)	I-14	47,470	-	47,470	226,930	-	226,930
VIII. CARİ VERGİ VARLIĞI	I-15	-	-	-	9,966	-	9,966
IX. ERTELENMİŞ VERGİ VARLIĞI	I-17	-	-	-	-	-	-
X. DİĞER AKTİFLER		39,527	542,342	581,869	22,559	1,333	23,892
AKTİF TOPLAMI		9,672,321	7,782,020	17,454,341	2,615,686	4,439,387	7,055,073

İlişikteki notlar bu finansal tabloların tamamlayıcı parçalarıdır.

NUROL YATIRIM BANKASI ANONİM ŞİRKETİ VE BAĞLI ORTAKLIKLARI
31 ARALIK 2022 TARİHİ İTİBARIYLA KONSOLİDE BİLANÇO (FİNANSAL DURUM TABLOSU)

(Tutarlar aksi belirtilmedikçe Bin Türk Lirası [Bin TL] olarak ifade edilmiştir.)

PASİF (YÜKÜMLÜLÜKLER)	Bölüm 5 Dipnot II	Bağımsız Denetimden Geçmiş Cari Dönem 31.12.2022			Bağımsız Denetimden Geçmiş Önceki Dönem 31.12.2021		
		TP	YP	Toplam	TP	YP	Toplam
I. MEVDUAT	II-1	-	-	-	-	-	-
II. ALINAN KREDİLER	II-3	902,199	565,011	1,467,210	215,191	30,323	245,514
III. PARA PİYASALARINA BORÇLAR	II-5	572,458	1,796,476	2,368,934	1,790	114,077	115,867
IV. İHRAÇ EDİLEN MENKUL KIYMETLER (Net)	II-6	2,843,300	-	2,843,300	1,515,554	-	1,515,554
4.1 Bonolar		2,353,372	-	2,353,372	1,043,248	-	1,043,248
4.2 Varlığa Dayalı Menkul Kıymetler		-	-	-	-	-	-
4.3 Tahviller		489,928	-	489,928	472,306	-	472,306
V. FONLAR	II-4	1,224,932	4,102,187	5,327,119	323,123	1,394,675	1,717,798
5.1 Müstakrizlerin Fonları		33,711	10,743	44,454	8,436	61,221	69,657
5.2 Diğer		1,191,221	4,091,444	5,282,665	314,687	1,333,454	1,648,141
VI. GERÇEĞE UYGUN DEĞER FARKI KÂR ZARARA YANSITILAN FİNANSAL YÜKÜMLÜLÜKLER		-	-	-	-	-	-
VII. TÜREV FİNANSAL YÜKÜMLÜLÜKLER		-	27,773	27,773	102,513	35,596	138,109
7.1 Türev Finansal Yükümlülüklerin Gerçeğe Uygun Değer Farkı Kâr Zarara Yansıtılan Kısımı	II-2	-	27,773	27,773	102,513	35,596	138,109
7.2 Türev Finansal Yükümlülüklerin Gerçeğe Uygun Değer Farkı Diğer Kapsamlı Gelire Yansıtılan Kısımı	II-9	-	-	-	-	-	-
VIII. FAKTORİNG YÜKÜMLÜLÜKLERİ		-	-	-	-	-	-
IX. KİRALAMA İŞLEMLERİNDEN YÜKÜMLÜLÜKLER	II-8	11,109	-	11,109	11,651	-	11,651
X. KARŞILIKLAR	II-10	42,160	68,134	110,294	15,821	48,569	64,390
10.1 Yeniden Yapılanma Karşılığı		-	-	-	-	-	-
10.2 Çalışan Hakları Karşılığı		30,302	-	30,302	5,590	-	5,590
10.3 Sigorta Teknik Karşılıkları (Net)		-	-	-	-	-	-
10.4 Diğer Karşılıklar		11,858	68,134	79,992	10,231	48,569	58,800
XI. CARİ VERGİ BORCU	II-11	170,009	-	170,009	17,265	-	17,265
XII. ERTELENMİŞ VERGİ BORCU		33,384	-	33,384	10,894	-	10,894
XIII. SATIŞ AMAÇLI ELDE TUTULAN VE DURDURULAN FAALİYETLERE İLİŞKİN DURAN VARLIK BORÇLARI (Net)	II-12	-	-	-	-	-	-
13.1 Satış Amaçlı		-	-	-	-	-	-
13.2 Durdurulan Faaliyetlere İlişkin		-	-	-	-	-	-
XIV. SERMAYE BENZERİ BORÇLANMA ARAÇLARI	II-13	-	93,785	93,785	-	66,764	66,764
14.1 Krediler		-	93,785	93,785	-	66,764	66,764
14.2 Diğer Borçlanma Araçları		-	-	-	-	-	-
XV. DİĞER YÜKÜMLÜLÜKLER	II-7	68,115	2,602,624	2,670,739	221,305	2,115,996	2,337,301
XVI. ÖZKAYNAKLAR		2,318,478	12,207	2,330,685	809,163	4,803	813,966
16.1 Ödenmiş Sermaye	II-14	750,000	-	750,000	460,000	-	460,000
16.2 Sermaye Yedekleri		-	-	-	-	-	-
16.2.1 Hisse Senedi İhraç Primleri	II-15	-	-	-	-	-	-
16.2.2 Hisse Senedi İptal Kârları		-	-	-	-	-	-
16.2.3 Diğer Sermaye Yedekleri		-	-	-	-	-	-
16.3 Kâr veya Zararda Yeniden Sınıflandırılmayacak Birikmiş Diğer Kapsamlı Gelirler veya Giderler		3,088	-	3,088	4,117	-	4,117
16.4 Kâr veya Zararda Yeniden Sınıflandırılacak Birikmiş Diğer Kapsamlı Gelirler veya Giderler		48,313	12,207	60,520	(3,699)	4,803	1,104
16.5 Kâr Yedekleri	II-16	56,797	-	56,797	38,265	-	38,265
16.5.1 Yasal Yedekler		27,670	-	27,670	18,231	-	18,231
16.5.2 Statü Yedekleri		-	-	-	-	-	-
16.5.3 Olağanüstü Yedekler		2,127	-	2,127	8,034	-	8,034
16.5.4 Diğer Kâr Yedekleri		27,000	-	27,000	12,000	-	12,000
16.6 Kâr veya Zarar		1,460,280	-	1,460,280	310,480	-	310,480
16.6.1 Geçmiş Yıllar Kâr veya Zararı		1,948	-	1,948	119,337	-	119,337
16.6.2 Dönem Net Kâr veya Zararı		1,458,332	-	1,458,332	191,143	-	191,143
16.7 Azınlık Payları		-	-	-	-	-	-
PASİF TOPLAMI	II-17	8,186,144	9,268,197	17,454,341	3,244,270	3,810,803	7,055,073

İlişikteki notlar bu finansal tabloların tamamlayıcı parçalarıdır.

NUROL YATIRIM BANKASI ANONİM ŞİRKETİ VE BAĞLI ORTAKLIKLARI 31 ARALIK 2022 TARİHİ İTİBARIYLA KONSOLİDE NAZIM HESAPLAR TABLOSU

(Tutarlar aksi belirtilmedikçe Bin Türk Lirası [Bin TL] olarak ifade edilmiştir.)

	Bağımsız Denetimden Geçmiş Cari Dönem 31.12.2022			Bağımsız Denetimden Geçmiş Önceki Dönem 31.12.2021			
	Bölüm 5 Dipnot III	TP	YP Toplam	TP	YP Toplam		
A. BİLANÇO DIŞI YÜKÜMLÜLÜKLER (I+II+III)		3,296,679	8,136,132	11,432,811	3,769,897	6,343,564	10,113,461
I. GARANTİ VE KEFALETLER	III-2	1,773,578	111,193	1,884,771	934,191	97,285	1,031,476
1.1 Teminat Mektupları	III-1	1,773,578	101,569	1,875,147	934,191	90,622	1,024,813
1.1.1 Devlet İhale Kanunu Kapsamına Girenler		-	-	-	-	-	-
1.1.2 Dış Ticaret İşlemleri Dolayısıyla Verilenler		-	-	-	-	-	-
1.1.3 Diğer Teminat Mektupları		1,773,578	101,569	1,875,147	934,191	90,622	1,024,813
1.2 Banka Kredileri		-	-	-	-	6,663	6,663
1.2.1 İthalat Kabul Kredileri		-	-	-	-	6,663	6,663
1.2.2 Diğer Banka Kabulleri		-	-	-	-	-	-
1.3 Akreditifler		-	9,624	9,624	-	-	-
1.3.1 Belgeli Akreditifler		-	9,624	9,624	-	-	-
1.3.2 Diğer Akreditifler		-	-	-	-	-	-
1.4 Garanti Verilen Prefinansmanlar		-	-	-	-	-	-
1.5 Cirolar		-	-	-	-	-	-
1.5.1 T.C. Merkez Bankasına Cirolar		-	-	-	-	-	-
1.5.2 Diğer Cirolar		-	-	-	-	-	-
1.6 Menkul Kıymet Alım Garantilerimizden		-	-	-	-	-	-
1.7 Faktoring Garantilerimizden		-	-	-	-	-	-
1.8 Diğer Garantilerimizden		-	-	-	-	-	-
1.9 Diğer Kefaletlerimizden		-	-	-	-	-	-
II. TAHHÜTLER		8,180	216,416	224,596			
2.1 Cayılamaz Taahhütler		8,180	216,416	224,596			
2.1.1 Vadeli, Aktif Değer Alım Taahhütleri		8,170	216,416	224,586			
2.1.2 Vadeli, Mevduat Al-Sat Taahhütleri		-	-	-			
2.1.3 İştir. ve Bağ. Ort. Ser. İst. Taahhütleri		-	-	-			
2.1.4 Kul. Gar. Kredi Tahsis Taahhütleri		10	-	10			
2.1.5 Men. Kıym. İhr. Aracılık Taahhütleri		-	-	-			
2.1.6 Zorunlu Karşılık Ödeme Taahhüdü		-	-	-			
2.1.7 Çekler İçin Ödeme Taahhütlerimiz		-	-	-			
2.1.8 İhracat Taahhütlerinden Kaynaklanan Vergi ve Fon Yükümlülükleri		-	-	-			
2.1.9 Kredi Kartı Harcama Limit Taahhütleri		-	-	-			
2.1.10 Kredi Kartları ve Bankacılık Hizmetlerine İlişkin Promosyon Uyg. Taah.		-	-	-			
2.1.11 Açığa Menkul Kıymet Satış Taahhütlerimizden Alacaklar		-	-	-			
2.1.12 Açığa Menkul Kıymet Satış Taahhütlerimizden Borçlar		-	-	-			
2.1.13 Diğer Cayılamaz Taahhütler		-	-	-			
2.2 Cayılabilir Taahhütler		-	-	-			
2.2.1 Cayılabilir Kredi Tahsis Taahhütleri		-	-	-			
2.2.2 Diğer Cayılabilir Taahhütler		-	-	-			
III. TÜREV FİNANSAL ARAÇLAR		1,514,921	7,808,523	9,323,444	2,835,706	6,246,279	9,081,985
3.1 Riskten Korunma Amaçlı Türev Finansal Araçlar		-	-	-	-	-	-
3.1.1 Gerçeğe Uygun Değer Riskinden Korunma Amaçlı İşlemler		-	-	-	-	-	-
3.1.2 Nakit Akış Riskinden Korunma Amaçlı İşlemler		-	-	-	-	-	-
3.1.3 Yurt dışındaki Net Yatırım Riskinden Korunma Amaçlı İşlemler		-	-	-	-	-	-
3.2 Alım Satım Amaçlı İşlemler		1,514,921	7,808,523	9,323,444	2,835,706	6,246,279	9,081,985
3.2.1 Vadeli Döviz Alım-Satım İşlemleri		-	-	-	-	-	-
3.2.1.1 Vadeli Döviz Alım İşlemleri		-	-	-	-	-	-
3.2.1.2 Vadeli Döviz Satım İşlemleri		-	-	-	-	-	-
3.2.2 Para ve Faiz Swap İşlemleri		1,514,921	7,567,749	9,082,670	2,835,706	6,246,279	9,081,985
3.2.2.1 Swap Para Alım İşlemleri		-	3,804,542	3,804,542	-	2,476,103	2,476,103
3.2.2.2 Swap Para Satım İşlemleri		1,514,921	2,295,230	3,810,151	1,121,911	1,291,966	2,413,877
3.2.2.3 Swap Faiz Alım İşlemleri		-	725,762	725,762	1,713,795	378,812	2,092,607
3.2.2.4 Swap Faiz Satım İşlemleri		-	742,215	742,215	-	2,099,398	2,099,398
3.2.3 Para, Faiz ve Menkul Değer Opsiyonları		-	240,774	240,774	-	-	-
3.2.3.1 Para Alım Opsiyonları		-	119,609	119,609	-	-	-
3.2.3.2 Para Satım Opsiyonları		-	121,165	121,165	-	-	-
3.2.3.3 Faiz Alım Opsiyonları		-	-	-	-	-	-
3.2.3.4 Faiz Satım Opsiyonları		-	-	-	-	-	-
3.2.3.5 Menkul Değerler Alım Opsiyonları		-	-	-	-	-	-
3.2.3.6 Menkul Değerler Satım Opsiyonları		-	-	-	-	-	-
3.2.4 Futures Para İşlemleri		-	-	-	-	-	-
3.2.4.1 Futures Para Alım İşlemleri		-	-	-	-	-	-
3.2.4.2 Futures Para Satım İşlemleri		-	-	-	-	-	-
3.2.5 Futures Faiz Alım-Satım İşlemleri		-	-	-	-	-	-
3.2.5.1 Futures Faiz Alım İşlemleri		-	-	-	-	-	-
3.2.5.2 Futures Faiz Satım İşlemleri		-	-	-	-	-	-
3.2.6 Diğer		-	-	-	-	-	-
B. EMANET VE REHİNLİ KIYMETLER (IV+V+VI)		13,446,454	5,418,859	18,865,313	9,357,110	2,283,355	11,640,465
IV. EMANET KIYMETLER		5,231,937	3,426,934	8,658,871	3,942,099	945,552	4,887,651
4.1 Müşteri Fon ve Portföy Mevcutları		-	-	-	-	-	-
4.2 Emanete Alınan Menkul Değerler		5,201,854	3,398,887	8,600,741	3,936,846	925,558	4,862,404
4.3 Tahsile Alınan Çekler		30,083	-	30,083	5,253	-	5,253
4.4 Tahsile Alınan Ticari Senetler		-	28,047	28,047	-	19,994	19,994
4.5 Tahsile Alınan Diğer Kıymetler		-	-	-	-	-	-
4.6 İhracına Aracı Olunan Kıymetler		-	-	-	-	-	-
4.7 Diğer Emanet Kıymetler		-	-	-	-	-	-
4.8 Emanet Kıymet Alanlar		-	-	-	-	-	-
V. REHİNLİ KIYMETLER		8,214,517	1,991,925	10,206,442	5,415,011	1,337,803	6,752,814
5.1 Menkul Kıymetler		105,423	934,915	1,040,338	106,362	666,450	772,812
5.2 Teminat Senetleri		2,024,658	155,589	2,180,247	946,860	110,911	1,057,771
5.3 Emtia		1,995,042	154,261	2,149,303	1,317,429	26,658	1,344,087
5.4 Varant		-	-	-	-	-	-
5.5 Gayrimenkul		1,224,971	494,301	1,719,272	150,675	342,421	493,096
5.6 Diğer Rehimli Kıymetler		2,864,423	252,859	3,117,282	2,893,685	191,363	3,085,048
5.7 Rehimli Kıymet Alanlar		-	-	-	-	-	-
VI. KABUL EDİLEN AVALLER VE KEFALETLER		-	-	-	-	-	-
BİLANÇO DIŞI HESAPLAR TOPLAMI (A+B)		16,743,133	13,554,991	30,298,124	13,127,007	8,626,919	21,753,926

İlişikteki notlar bu finansal tabloların tamamlayıcı parçalarıdır.

NUROL YATIRIM BANKASI ANONİM ŞİRKETİ VE BAĞLI ORTAKLIKLARI 31 ARALIK 2022 TARİHİ İTİBARIYLA KONSOLİDE KÂR VEYA ZARAR TABLOSU

(Tutarlar aksi belirtilmedikçe Bin Türk Lirası [Bin TL] olarak ifade edilmiştir.)

	Bölüm 5 Dipnot IV	Bağımsız Denetimden Geçmiş Cari Dönem (01.01.2022 - 31.12.2022)		Bağımsız Denetimden Geçmiş Önceki Dönem (01.01.2021 - 31.12.2021)	
		Toplam	Toplam	Toplam	Toplam
I. FAİZ GELİRLERİ	IV-1	2,075,660	657,555		
1.1 Kredilerden Alınan Faizler		982,778	563,742		
1.2 Zorunlu Karşılıklardan Alınan Faizler		2,293	8,397		
1.3 Bankalardan Alınan Faizler		14,887	18,614		
1.4 Para Piyasası İşlemlerinden Alınan Faizler		6,145	-		
1.5 Menkul Değerlerden Alınan Faizler		934,757	23,109		
1.5.1 Gerçeğe Uygun Değer Farkı Kâr Zarara Yansıtılanlar		-	-		
1.5.2 Gerçeğe Uygun Değer Farkı Diğer Kapsamlı Gelire Yansıtılanlar		934,757	23,109		
1.5.3 İtfa Edilmiş Maliyeti İle Ölçülenler		-	-		
1.6 Finansal Kiralama Gelirleri		-	-		
1.7 Diğer Faiz Gelirleri		134,800	43,693		
II. FAİZ GİDERLERİ (-)	IV-2	848,498	326,250		
2.1 Mevduata Verilen Faizler		-	-		
2.2 Kullanılan Kredilere Verilen Faizler		291,739	114,985		
2.3 Para Piyasası İşlemlerine Verilen Faizler		89,731	7,617		
2.4 İhraç Edilen Menkul Kıymetlere Verilen Faizler		333,832	161,985		
2.5 Kiralama Faiz Giderleri		2,588	1,193		
2.6 Diğer Faiz Giderleri		130,608	40,470		
III. NET FAİZ GELİRİ/GİDERİ (I - II)		1,227,162	331,305		
IV. NET ÜCRET VE KOMİSYON GELİRLERİ/GİDERLERİ		256,063	100,397		
4.1 Alınan Ücret ve Komisyonlar		369,238	111,851		
4.1.1 Gayri Nakdi Kredilerden		32,967	19,305		
4.1.2 Diğer		336,271	92,546		
4.2 Verilen Ücret ve Komisyonlar (-)		113,175	11,454		
4.2.1 Gayri Nakdi Kredilere		5,450	2,569		
4.2.2 Diğer		107,725	8,885		
V. TEMETTÜ GELİRLERİ	IV-3	428	200		
VI. TİCARİ KÂR/ZARAR (Net)	IV-4	588,598	(59,326)		
6.1 Sermaye Piyasası İşlemleri Kâr/Zararı		529,015	55,199		
6.2 Türev Finansal İşlemlerden Kâr/Zarar		(310,762)	(366,257)		
6.3 Kambiyo İşlemleri Kâr/Zararı		370,345	251,732		
VII. DİĞER FAALİYET GELİRLERİ	IV-5	156,280	89,919		
VIII. FAALİYET BRÜT KÂRI (III+IV+V+VI+VII+VIII)		2,228,531	462,495		
IX. BEKLENEN ZARAR KARŞILIKLARI	IV-6	98,241	81,665		
X. DİĞER KARŞILIK GİDERLERİ		44,900	37,558		
XI. DİĞER FAALİYET GİDERLERİ	IV-7	168,179	60,827		
XII. PERSONEL GİDERLERİ		73,207	35,215		
XIII. NET FAALİYET KÂRI/ZARARI (IX-X-XI)		1,844,004	247,230		
XIV. BİRLEŞME İŞLEMİ SONRASINDA GELİR OLARAK KAYDEDİLEN FAZLALIK TUTARI		-	-		
XV. ÖZKAYNAK YÖNTEMİ UYGULANAN ORTAKLIKLARDAN KÂR/ZARAR		-	-		
XVI. NET PARASAL POZİSYON KÂRI/ZARARI		-	-		
XVII. SÜRDÜRÜLEN FAALİYETLER VERGİ ÖNCESİ K/Z (XII+...+XV)	IV-8	1,844,004	247,230		
XVIII. SÜRDÜRÜLEN FAALİYETLER VERGİ KARŞILIGI (±)	IV-9	(385,672)	(56,087)		
18.1 Cari Vergi Karşılığı		(381,635)	(31,034)		
18.2 Ertelenmiş Vergi Gider Etkisi (-)		(4,037)	(25,053)		
18.3 Ertelenmiş Vergi Gelir Etkisi (+)		-	-		
XIX. SÜRDÜRÜLEN FAALİYETLER DÖNEM NET K/Z (XVI±XVII)	IV-10	1,458,332	191,143		
XX. DURDURULAN FAALİYETLERDEN GELİRLER		-	-		
20.1 Satış Amaçlı Elde Tutulan Duran Varlık Gelirleri		-	-		
İştirak, Bağlı Ortaklık ve Birlikte Kontrol Edilen Ortaklıklar (İş Ort.)		-	-		
20.2 Satış Kârları		-	-		
20.3 Diğer Durdurulan Faaliyet Gelirleri		-	-		
XXI. DURDURULAN FAALİYETLERDEN GİDERLER (-)		-	-		
21.1 Satış Amaçlı Elde Tutulan Duran Varlık Giderleri		-	-		
İştirak, Bağlı Ortaklık ve Birlikte Kontrol Edilen Ortaklıklar (İş Ort.)		-	-		
21.2 Satış Zararları		-	-		
21.3 Diğer Durdurulan Faaliyet Giderleri		-	-		
XXII. DURDURULAN FAALİYETLER VERGİ ÖNCESİ K/Z (XIX-XX)	IV-8	-	-		
XXIII. DURDURULAN FAALİYETLER VERGİ KARŞILIGI (±)	IV-9	-	-		
23.1 Cari Vergi Karşılığı		-	-		
23.2 Ertelenmiş Vergi Gider Etkisi (+)		-	-		
23.3 Ertelenmiş Vergi Gelir Etkisi (-)					

NUROL YATIRIM BANKASI ANONİM ŞİRKETİ VE BAĞLI ORTAKLIKLARI
31 ARALIK 2022 TARİHİ İTİBARIYLA KONSOLİDE KÂR VEYA ZARAR VE DİĞER KAPSAMLI GELİR TABLOSU

(Tutarlar aksi belirtilmedikçe Bin Türk Lirası [Bin TL] olarak ifade edilmiştir.)

	Bağımsız	Bağımsız
	Denetimden Geçmiş	Denetimden Geçmiş
	Cari Dönem	Önceki Dönem
	(01.01.2022 - 31.12.2022)	(01.01.2021 - 31.12.2021)
	Toplam	Toplam
I. DÖNEM KÂRI/ZARARI	1,458,332	191,143
II. DİĞER KAPSAMLI GELİRLER	58,387	3,833
2.1 Kâr veya Zararda yeniden sınıflandırılmayacaklar	(1,029)	2,721
2.1.1 Maddi Duran Varlıklar Yeniden Değerleme Artışları/Azalışları	-	-
2.1.2 Maddi Olmayan Duran Varlıklar Yeniden Değerleme Artışları/Azalışları	-	-
2.1.3 Tanımlanmış Fayda Planları Yeniden Ölçüm Kazançları/Kayıpları	-	-
2.1.4 Diğer Kâr veya Zarar Olarak Yeniden Sınıflandırılmayacak Diğer Kapsamlı Gelir Unsurları	-	4,512
2.1.5 Kâr veya Zararda Yeniden Sınıflandırılmayacak Diğer Kapsamlı Gelire İlişkin Vergiler	(1,029)	(1,791)
2.2 Kâr veya Zararda yeniden sınıflandırılacaklar	59,416	1,112
2.2.1 Yabancı Para Çevirim Farkları	-	-
2.2.2 Gerçeğe Uygun Değer Farkı Diğer Kapsamlı Gelire Yansıtılan Finansal Varlıkların Değerleme ve/veya Sınıflandırma Gelirleri/Giderleri	76,840	1,074
2.2.3 Nakit Akış Riskinden Korunma Gelirleri/Giderleri	-	-
2.2.4 Yurt dışındaki İşletmeye İlişkin Yatırım Riskinden Korunma Gelirleri/Giderleri	-	-
2.2.5 Diğer Kâr veya Zarar Olarak Yeniden Sınıflandırılacak Diğer Kapsamlı Gelir Unsurları	-	-
2.2.6 Kâr veya Zararda Yeniden Sınıflandırılacak Diğer Kapsamlı Gelire İlişkin Vergiler	(17,424)	38
III. TOPLAM KAPSAMLI GELİR (I+II)	1,516,719	194,976

İlişikteki notlar bu finansal tabloların tamamlayıcı parçalarıdır.

NUROL YATIRIM BANKASI ANONİM ŞİRKETİ VE BAĞLI ORTAKLIKLARI
31 ARALIK 2022 TARİHİNDE SONA EREN DÖNEME İLİŞKİN KONSOLİDE ÖZKAYNAK DEĞİŞİM TABLOSU

(Tutarlar aksi belirtilmedikçe Bin Türk Lirası [Bin TL] olarak ifade edilmiştir.)

	Bağımsız Denetimden Geçmiş	Bölüm 5 Dipnot V	Kâr veya Zararda Yeniden Sınıflandırılmayacak Birikmiş Diğer Kapsamlı Gelirler ve Giderler						Kâr veya Zararda Yeniden Sınıflandırılacak Birikmiş Diğer Kapsamlı Gelirler ve Giderler								
			Ödenmiş Sermaye	Hisse Senedi İhraç Primleri	Hisse Senedi İptal Kârları	Diğer Sermaye Yedekleri	Duran varlıklar birikmiş yeniden değerlendirme artışı/azalışları	Tanımlanmış fayda planlarının birikmiş yeniden ölçüm kazançları/kayıpları	Diğer (*)	Yabancı para çevirim farkları	Gerçeğe uygun değer farkı diğer kapsamlı gelir yansıtılan finansal varlıkların birikmiş yeniden değerlendirme ve/veya sınıflandırma kazançları/kayıpları	Diğer (*)	Kâr Yedekleri	Geçmiş Dönem Net Kârı (Zararı)	Dönem Net Kâr veya Zararı	Toplam Özkaynak	
Önceki Dönem - 01.01 - 31.12.2021																	
I. Dönem Başı Bakiyesi			360,000	-	-	-	1,952	-	118,781	-	(8)	-	29,362	-	108,903	618,990	
II. TMS 8 Uyarınca Yapılan Düzeltmeler			-	-	-	-	-	-	-	-	-	-	-	-	-	-	-
2.1 Hataların Düzeltilmesinin Etkisi			-	-	-	-	-	-	-	-	-	-	-	-	-	-	-
2.2 Muhasebe Politikasında Yapılan Değişikliklerin Etkisi			-	-	-	-	-	-	-	-	-	-	-	-	-	-	-
III. Yeni Bakiye (I+II)			360,000	-	-	-	1,952	-	118,781	-	(8)	-	29,362	-	108,903	618,990	
IV. Toplam Kapsamlı Gelir			-	-	-	-	-	-	2,721	-	1,112	-	-	-	191,143	194,976	
V. Nakden Gerçekleştirilen Sermaye Artırımı			-	-	-	-	-	-	-	-	-	-	-	-	-	-	-
VI. İç Kaynaklardan Gerçekleştirilen Sermaye Artırımı			100,000	-	-	-	-	-	-	-	-	-	8,903	(108,903)	-	-	-
VII. Ödenmiş Sermaye Enflasyon Düzeltme Farkı			-	-	-	-	-	-	-	-	-	-	-	-	-	-	-
VIII. Hisse Senedine Dönüştürülebilir Tahviller			-	-	-	-	-	-	-	-	-	-	-	-	-	-	-
IX. Sermaye Benzeri Borçlanma Araçları			-	-	-	-	-	-	-	-	-	-	-	-	-	-	-
X. Diğer Değişiklikler Nedeniyle Artış /Azalış			-	-	-	-	-	-	-	-	-	-	-	-	-	-	-
XI. Kâr Dağıtım			-	-	-	-	(1,952)	-	(117,385)	-	-	-	-	-	228,240	(108,903)	-
11.1 Dağıtılan Temettü			-	-	-	-	-	-	-	-	-	-	-	-	-	-	-
11.2 Yedeklere Aktarılan Tutarlar			-	-	-	-	(1,952)	-	(117,385)	-	-	-	-	-	228,240	(108,903)	-
11.3 Diğer			-	-	-	-	-	-	-	-	-	-	-	-	-	-	-
Dönem Sonu Bakiyesi (III+IV+.....+X+XI)			460,000	-	-	-	-	-	4,117	-	1,104	-	38,265	119,337	191,143	813,966	
Cari Dönem - 01.01 - 31.12.2022																	
I. Önceki Dönem Sonu Bakiyesi			460,000	-	-	-	-	-	4,117	-	1,104	-	38,265	119,337	191,143	813,966	
II. TMS 8 Uyarınca Yapılan Düzeltmeler(***)			-	-	-	-	-	-	-	-	-	-	-	-	-	-	-
2.1 Hataların Düzeltilmesinin Etkisi			-	-	-	-	-	-	-	-	-	-	-	-	-	-	-
2.2 Muhasebe Politikasında Yapılan Değişikliklerin Etkisi			-	-	-	-	-	-	-	-	-	-	-	-	-	-	-
III. Yeni Bakiye (I+II)			460,000	-	-	-	-	-	4,117	-	1,104	-	38,265	119,337	191,143	813,966	
IV. Toplam Kapsamlı Gelir			-	-	-	-	-	-	(1,029)	-	59,416	-	-	-	1,458,332	1,516,719	
V. Nakden Gerçekleştirilen Sermaye Artırımı			-	-	-	-	-	-	-	-	-	-	-	-	-	-	-
VI. İç Kaynaklardan Gerçekleştirilen Sermaye Artırımı			290,000	-	-	-	-	-	-	-	-	-	3,532	(293,532)	-	-	-
VII. Ödenmiş Sermaye Enflasyon Düzeltme Farkı			-	-	-	-	-	-	-	-	-	-	-	-	-	-	-
VIII. Hisse Senedine Dönüştürülebilir Tahviller			-	-	-	-	-	-	-	-	-	-	-	-	-	-	-
IX. Sermaye Benzeri Borçlanma Araçları			-	-	-	-	-	-	-	-	-	-	-	-	-	-	-
X. Diğer Değişiklikler Nedeniyle Artış /Azalış			-	-	-	-	-	-	-	-	-	-	-	-	-	-	-
XI. Kâr Dağıtım			-	-	-	-	-	-	-	-	-	-	-	-	15,000	176,143	(191,143)
11.1 Dağıtılan Temettü			-	-	-	-	-	-	-	-	-	-	-	-	-	-	-
11.2 Yedeklere Aktarılan Tutarlar			-	-	-	-	-	-	-	-	-	-	-	-	15,000	176,143	(191,143)
11.3 Diğer			-	-	-	-	-	-	-	-	-	-	-	-	-	-	-
Dönem Sonu Bakiyesi (III+IV+.....+X+XI)			750,000	-	-	-	-	-	3,088	-	60,520	-	56,797	1,948	1,458,332	2,330,685	

(*) Özkaynak yöntemiyle değerlendirilen yatırımların diğer kapsamlı gelirinden kâr/zararda sınıflandırılmayacak payları ile diğer kâr veya zarar olarak yeniden sınıflandırılmayacak diğer kapsamlı gelir unsurlarının birikmiş tutarları

(**) Nakit akış riskinden korunma kazançları/kayıpları, özkaynak yöntemiyle değerlendirilen yatırımların diğer kapsamlı gelirinden kâr/zararda sınıflandırılacak payları ve diğer kâr veya zarar olarak yeniden sınıflandırılacak diğer kapsamlı gelir unsurlarının birikmiş tutarları

İlişikteki notlar bu finansal tabloların tamamlayıcı parçalarıdır.

NUROL YATIRIM BANKASI ANONİM ŞİRKETİ VE BAĞLI ORTAKLIKLARI 31 ARALIK 2022 TARİHİNDE SONA EREN DÖNEME İLİŞKİN KONSOLİDE NAKİT AKIŞ TABLOSU

(Tutarlar aksi belirtilmedikçe Bin Türk Lirası [Bin TL] olarak ifade edilmiştir.)

	Bölüm 5 Dipnot VI	Bağımsız Sınırlı Denetimden Geçmiş Cari Dönem	Bağımsız Sınırlı Denetimden Geçmiş Önceki Dönem
		(01.01.2022 31.12.2022)	(01.01.2021 31.12.2021)
A. BANKACILIK FAALİYETLERİNE İLİŞKİN NAKİT AKIŞLARI			
1.1 Bankacılık Faaliyet Konusu Varlık ve Yükümlülüklerdeki Değişim Öncesi Faaliyet Kârı	VI-1	1,395,498	157,343
1.1.1 Alınan Faizler		1,680,748	648,400
1.1.2 Ödenen Faizler		(738,055)	(305,891)
1.1.3 Alınan Temettüleri		-	-
1.1.4 Alınan Ücret ve Komisyonlar		369,238	111,852
1.1.5 Elde Edilen Diğer Kazançlar		698,749	69,491
1.1.6 Zarar Olarak Muhasebeleştirilen Donuk Alacaklardan Tahsilatlar		22,899	8,741
1.1.7 Personele ve Hizmet Tedarik Edenlere Yapılan Nakit Ödemeler		(269,604)	(82,295)
1.1.8 Ödenen Vergiler		(274,796)	(49,055)
1.1.9 Diğer	VI-1	(93,681)	(243,900)
1.2 Bankacılık Faaliyetleri Konusu Varlık ve Yükümlülüklerdeki Değişim	VI-1	4,470,129	(533,576)
1.2.1 Gerçeğe Uygun Değer Farkı K/Z'a Yansıtılan FV'larda Net (Artış) Azalış		(866,354)	(34,742)
1.2.2 Bankalar Hesabındaki Net (Artış) Azalış		-	-
1.2.3 Kredilerdeki Net (Artış) Azalış		(360,961)	(430,914)
1.2.4 Diğer Varlıklarda Net (Artış) Azalış	VI-1	(1,067,624)	(1,267,292)
1.2.5 Bankaların Mevduatlarında Net Artış (Azalış)		-	-
1.2.6 Diğer Mevduatlarda Net Artış (Azalış)		-	-
1.2.7 Gerçeğe Uygun Değer Farkı K/Z'a Yansıtılan FY'lerde Net Artış (Azalış)		-	-
1.2.8 Alınan Kredilerdeki Net Artış (Azalış)		7,768,276	1,144,341
1.2.9 Vadesi Gelmiş Borçlarda Net Artış (Azalış)		-	-
1.2.10 Diğer Borçlarda Net Artış (Azalış)		(1,003,208)	55,031
I. Bankacılık Faaliyetlerinden Kaynaklanan Net Nakit Akışı	VI-1	5,865,627	(376,233)
B. YATIRIM FAALİYETLERİNE İLİŞKİN NAKİT AKIŞLARI			
II. Yatırım Faaliyetlerinden Kaynaklanan Net Nakit Akışı	VI-1	(5,651,394)	227,492
2.1 İktisap Edilen İştirakler, Bağlı Ortaklıklar ve Birlikte Kontrol Edilen Ortaklıklar (İş Ortaklıkları)		-	-
2.2 Elden Çıkarılan İştirakler, Bağlı Ortaklıklar ve Birlikte Kontrol Edilen Ortaklıklar (İş Ortaklıkları)		-	-
2.3 Satın Alınan Menkul ve Gayrimenkuller		(6,311)	(4,060)
2.4 Elden Çıkarılan Menkul ve Gayrimenkuller		27,250	143,000
2.5 Elde Edilen Gerçeğe Uygun Değer Farkı Diğer Kapsamlı Gelire Yansıtılan Finansal Varlıklar		(40,597,638)	(18,241,886)
2.6 Elden Çıkarılan Gerçeğe Uygun Değer Farkı Diğer Kapsamlı Gelire Yansıtılan Finansal Varlıklar		34,950,202	18,341,521
2.7 Satın Alınan İtfa Edilmiş Maliyeti ile Ölçülen Finansal Varlıklar		-	-
2.8 Satılan İtfa Edilmiş Maliyeti ile Ölçülen Finansal Varlıklar		-	-
2.9 Diğer	VI-1	(24,897)	(11,083)
C. FİNANSMAN FAALİYETLERİNE İLİŞKİN NAKİT AKIŞLARI			
III. Finansman Faaliyetlerinden Sağlanan Net Nakit		1,255,504	690,819
3.1 Krediler ve İhraç Edilen Menkul Değerlerden Sağlanan Nakit		13,969,907	7,524,770
3.2 Krediler ve İhraç Edilen Menkul Değerlerden Kaynaklanan Nakit Çıkışı		(12,707,812)	(6,829,258)
3.3 İhraç Edilen Sermaye Araçları		-	-
3.4 Temettü Ödemeleri		-	-
3.5 Kiralamaya İlişkin Ödemeler		(6,591)	(4,693)
3.6 Diğer		-	-
IV. Yabancı Para Çevrim Farklarının Nakit ve Nakde Eşdeğer Varlıklar Üzerindeki Etkisi		653,694	507,354
V. Nakit ve Nakde Eşdeğer Varlıklardaki Net Artış I+II+III+IV	VI-2	2,123,431	1,049,432
VI. Dönem Başındaki Nakit ve Nakde Eşdeğer Varlıklar		1,445,373	395,941
VII. Dönem Sonundaki Nakit ve Nakde Eşdeğer Varlıklar V+VI	VI-3	3,568,804	1,445,373

İlişikteki notlar bu finansal tabloların tamamlayıcı parçalarıdır.

NUROL YATIRIM BANKASI ANONİM ŞİRKETİ VE BAĞLI ORTAKLIKLARI 31 ARALIK 2022 TARİHİNDE SONA EREN DÖNEME İLİŞKİN KONSOLİDE KÂR DAĞITIM TABLOSU

(Tutarlar aksi belirtilmedikçe Bin Türk Lirası [Bin TL] olarak ifade edilmiştir.)

	Bağımsız Denetimden Geçmiş Cari Dönem	Bağımsız Denetimden Geçmiş Önceki Dönem
	31.12.2022	31.12.2021
I. DÖNEM KÂRININ DAĞITIMI		
1.1 DÖNEM KÂRI	1,819,150	244,681
1.2 ÖDENECEK VERGİ VE YASAL YÜKÜMLÜLÜKLER (-)	(380,647)	(55,486)
1.2.1 Kurumlar Vergisi (Gelir Vergisi)	(381,254)	(31,034)
1.2.2 Gelir Vergisi Kesintisi	607	-
1.2.3 Diğer Vergi ve Yasal Yükümlülükler	-	(24,452)
A.NET DÖNEM KÂRI (1.1-1.2)	1,438,503	189,195
1.3 GEÇMİŞ DÖNEMLER ZARARI (TFRS 9 Etkisi) (-)	-	-
1.4 BİRİNCİ TERTİP YASAL YEDEK AKÇE (-)	-	-
1.5 BANKADA BIRAKILMASI VE TASARRUFU ZORUNLU YASAL FONLAR (-) (*)	-	-
B. DAĞITILABİLİR NET DÖNEM KÂRI [(A-(1.3+1.4+1.5))]	1,438,503	189,195
1.6 ORTAKLARA BİRİNCİ TEMETTÜ (-)	-	-
1.6.1 Hisse Senedi Sahiplerine	-	-
1.6.2 İmtiyazlı Hisse Senedi Sahiplerine	-	-
1.6.3 Katılma İntifa Senetlerine	-	-
1.6.4 Kâra İştirakli Tahvillere	-	-
1.6.5 Kâr ve Zarar Ortaklığı Belgesi Sahiplerine	-	-
1.7 PERSONELE TEMETTÜ (-)	-	-
1.8 YÖNETİM KURULUNA TEMETTÜ (-)	-	-
1.9 ORTAKLARA İKİNCİ TEMETTÜ (-)	-	-
1.9.1 Hisse Senedi Sahiplerine	-	-
1.9.2 İmtiyazlı Hisse Senedi Sahiplerine	-	-
1.9.3 Katılma İntifa Senetlerine	-	-
1.9.4 Kâra İştirakli Tahvillere	-	-
1.9.5 Kâr ve Zarar Ortaklığı Belgesi Sahiplerine	-	-
1.10 İKİNCİ TERTİP YASAL YEDEK AKÇE (-)	-	-
1.11 STATÜ YEDEKLERİ (-)	-	-
1.12 OLAĞANÜSTÜ YEDEKLER	-	189,195
1.13 DİĞER YEDEKLER	-	-
1.14 ÖZEL FONLAR	-	-
II. YEDEKLERDEN DAĞITIM		
2.1 DAĞITILAN YEDEKLER	-	-
2.2 İKİNCİ TERTİP YASAL YEDEKLER (-)	-	-
2.3 ORTAKLARA PAY (-)	-	-
2.3.1 Hisse Senedi Sahiplerine	-	-
2.3.2 İmtiyazlı Hisse Senedi Sahiplerine	-	-
2.3.3 Katılma İntifa Senetlerine	-	-
2.3.4 Kâra İştirakli Tahvillere	-	-
2.3.5 Kâr ve Zarar Ortaklığı Belgesi Sahiplerine	-	-
2.4 PERSONELE PAY (-)	-	-
2.5 YÖNETİM KURULUNA PAY (-)	-	-
III. HİSSE BAŞINA KÂR		
3.1 HİSSE SENEDİ SAHİPLERİNE	2.03448	0,45731
3.2 HİSSE SENEDİ SAHİPLERİNE (%)	203.45	4.573
3.3 İMTİYAZLI HİSSE SENEDİ SAHİPLERİNE	-	-
3.4 İMTİYAZLI HİSSE SENEDİ SAHİPLERİNE (%)	-	-
IV. HİSSE BAŞINA TEMETTÜ		
4.1 HİSSE SENEDİ SAHİPLERİNE	-	-
4.2 HİSSE SENEDİ SAHİPLERİNE (%)	-	-
4.3 İMTİYAZLI HİSSE SENEDİ SAHİPLERİNE	-	-
4.4 İMTİYAZLI HİSSE SENEDİ SAHİPLERİNE (%)	-	-

(*) Cari döneme ait karın dağıtımını hakkında Banka'nın yetkili organı Genel Kurul'dur. Bu finansal tabloların düzenlendiği tarih itibarıyla

Banka'nın yıllık Olağan Genel Kurul toplantısı henüz yapılmamıştır.

(**) Banka'nın 30 Mart 2022 tarihli Olağan Genel Kurul toplantısındaki kâr dağıtımına ilişkin bilgi Üçüncü Bölüm XXIII nolu dipnotta açıklanmıştır.

(***) Ana Ortaklık Banka'nın Kâr Dağıtım Tablosunu ifade etmektedir.

İlişikteki notlar bu finansal tabloların tamamlayıcı parçalarıdır.

NUROL YATIRIM BANKASI ANONİM ŞİRKETİ VE BAĞLI ORTAKLIKLARI 31 ARALIK 2022 TARİHİ İTİBARIYLA KONSOLİDE FİNANSAL TABLOLARA İLİŞKİN AÇIKLAMA VE DİPNOTLAR

(Tutarlar aksi belirtilmedikçe Bin Türk Lirası [Bin TL] olarak ifade edilmiştir.)

ÜÇÜNCÜ BÖLÜM

MUHASEBE POLİTİKALARI

I. Sunum esaslarına ilişkin açıklamalar

a. Konsolide finansal tablolar ile bunlara ilişkin açıklama ve dipnotların Türkiye Muhasebe Standartları ve Bankaların Muhasebe Uygulamalarına ve Belgelerin Saklanması İlişkin Usul ve Esaslar Hakkında Yönetmeliğe uygun olarak hazırlanması:

Banka, finansal tablolarını 1 Kasım 2006 tarihli ve 26333 sayılı Resmi Gazete’de yayımlanan “Bankaların Muhasebe Uygulamalarına ve Belgelerin Saklanması İlişkin Usul ve Esaslar Hakkında Yönetmelik” ve Bankacılık Düzenleme ve Denetleme Kurulu tarafından bankaların hesap ve kayıt düzenine ilişkin yayımlanan diğer düzenlemeler ile Bankacılık Düzenleme ve Denetleme Kurumu (“BDDK”) genelge ve açıklamaları ve bunlar ile düzenlenmeyen konularda Kamu Gözetimi Muhasebe ve Denetim Standartları Kurumu (“KGK”) tarafından yürürlüğe konulmuş olan Türkiye Muhasebe Standartları hükümlerini içeren; “BDDK Muhasebe ve Finansal Raporlama Mevzuatı”na 28 Haziran 2012 tarihli ve 28337 sayılı Resmi Gazete’de yayımlanan “Bankalarca Kamuya Açıklanacak Finansal Tablolar ile Bunlara İlişkin Açıklama ve Dipnotlar Hakkında Tebliğ”inin 1 Şubat 2019 tarihli değişikliklerine uygun olarak hazırlamıştır.

Düzenlenen kamuya açıklanacak konsolide finansal tabloların biçim ve içerikleri ile bunların açıklama ve dipnotları “Bankalarca Kamuya Açıklanacak Finansal Tablolar ile Bunlara İlişkin Açıklama ve Dipnotlar Hakkında Tebliğ” ve “Bankalarca Risk Yönetimine İlişkin Kamuya Yapılacak Açıklamalar Hakkında Tebliğ” ile bunlara ek ve değişiklikler getiren tebliğlere uygun olarak hazırlanmıştır. Banka, muhasebe kayıtlarını Türk parası olarak, Bankacılık Kanunu, Türk Ticaret Kanunu ve Türk vergi mevzuatına uygun olarak tutmaktadır.

Finansal tablolar, gerçeğe uygun değerleri ile gösterilen finansal varlık ve yükümlülüklerin dışında, tarihi maliyet esaslı baz alınarak TL olarak hazırlanmıştır.

Finansal tablolar ile bunlara ilişkin açıklama ve dipnotlarda yer alan tutarlar aksi belirtilmedikçe Bin Türk Lirası olarak ifade edilmiştir. Yabancı para cinsinden ifade edilen tutarlar tam tutarları ile belirtilmiştir.

TMS 29 Yüksek Enflasyonlu Ekonomilerde Finansal Raporlama Standardına göre, fonksiyonel para birimi yüksek enflasyonlu bir ekonominin para birimi olan işletmeler finansal tablolarını raporlama dönemi sonundaki paranın satın alma gücüne göre raporlar. TMS 29, bir ekonominin yüksek enflasyonlu bir ekonomi olduğuna işaret edebilecek özellikleri tanımlamaktadır. Aynı zamanda, TMS 29’a göre bir yüksek enflasyonlu ekonominin para biriminde raporlama yapan tüm işletmelerin bu Standardı aynı tarihten itibaren uygulaması gerekmektedir. Bu nedenle, TMS 29’da belirtildiği üzere ülke genelinde uygulamada tutarlılığı sağlamak amacıyla Kamu Gözetimi Muhasebe ve Denetim Standartları Kurumu tarafından yapılacak açıklamayla tüm işletmelerin aynı anda TMS 29’u uygulamaya başlayacağı beklenmektedir. Ancak, 31 Aralık 2022 tarihinde sona eren hesap dönemine ait finansal tablolarda TMS 29 kapsamında bir düzeltme yapıp yapılmayacağına yönelik KGK bir açıklamada bulunmamıştır. Bu nedenle, 31 Aralık 2022 tarihli finansal tablolarda TMS 29 uygulanmamış ve enflasyon düzeltmesi yapılmamıştır.

b. Konsolide finansal tabloların hazırlanmasında izlenen muhasebe politikaları ve kullanılan değerlendirme esasları:

Finansal tabloların hazırlanmasında izlenen muhasebe politikaları ve kullanılan değerlendirme esasları, “BDDK Muhasebe ve Finansal Raporlama Mevzuatı” kapsamında yer alan esaslara göre belirlenmiştir. Cari döneme ilişkin muhasebe politikaları ve kullanılan değerlendirme esasları II ile XXIII no’lu dipnotlarda açıklanmaktadır.

2022 yılının Ocak ayından itibaren Rusya ile Ukrayna arasında yaşanan gerginlik, rapor tarihi itibarıyla krize ve sıcak çatışmaya dönüşmüştür. Krize konu olan iki ülkede Şirket’e ait bir faaliyet yürütülmemektedir. Şirket’in faaliyetlerini yürüttüğü coğrafyalar göz önünde bulundurulduğunda Şirket operasyonları üzerinde direkt bir etki beklenmemektedir. Ancak, rapor tarihi itibarıyla krizin seyrinin belirsiz olması sebebiyle, küresel ölçekte yaşanabilecek gelişmelerin, bu gelişmelerin küresel ve bölgesel ekonomiye olası yansımalarının, Şirket operasyonlardaki etkileri makul bir şekilde tahmin edilememektedir.



NUROL YATIRIM BANKASI ANONİM ŞİRKETİ VE BAĞLI ORTAKLIKLARI

31 ARALIK 2022 TARİHİ İTİBARIYLA KONSOLİDE FİNANSAL TABLOLARA İLİŞKİN AÇIKLAMA VE DİPNOTLAR

(Tutarlar aksi belirtilmedikçe Bin Türk Lirası [Bin TL] olarak ifade edilmiştir.)

I. Sunum esaslarına ilişkin açıklamalar (devamı)

2. Finansal araçların kullanım stratejisi

Banka, faaliyetlerini kurumsal bankacılık ve yatırım bankacılığı alanında yoğunlaştırmaktadır.

Banka'nın, finansal piyasalarda alabileceği riskler Yönetim Kurulu ve Aktif Pasif Komitesi ("APKO") kararları ile belirlenmektedir. Yönetim Kurulu kararı ile Hazine ve Finansal Kuruluşlar Bölüm Başkanlığı'nın taşıyabileceği pozisyon limitleri sınırlandırılmıştır. Gün içi limit, gecelik taşıma limiti ve zarar durdurma limitleri yetki bazında belirlenmiş olup, bunların kontrolleri İç Kontrol Bölümü tarafından yapılmaktadır.

Haftalık olarak yapılan APKO toplantılarında piyasalar, bankanın aktif pasif yapısı ve taşınmakta olan riskler detaylı olarak tartışılarak strateji belirlenmektedir.

Standart metoda göre haftalık bazda kur riski hesaplanmakta olup, uzun ve kısa pozisyonun dengeli olmasına dikkat edilmektedir. Kur riskinden korunmak amacıyla ağırlıklı olarak ABD Doları ve Avro pozisyonu, değişen piyasa koşulları takip edilerek dengede tutulmaktadır.

Banka, kur riskine karşı geçmiş yıllarda yaşanan ekonomik olumsuzlukları da dikkate alarak genelde döviz pozisyonunu dengede tutmaya ve çapraz kur riski almamaya çalışmaktadır.

3. Yabancı para cinsinden işlemlere ilişkin açıklamalar

Yabancı para işlemlerden doğan kur farkı gelirleri ve giderleri işlemin yapıldığı dönemde kayıtlara intikal ettirilmiştir. Dönem sonlarında, yabancı para aktif ve pasif hesapların bakiyeleri, dönem sonu Banka gişe döviz alış kurlarından evalüasyona tabi tutularak TL'ye çevrilmiş ve gerçeğe uygun değer farkı diğer kapsamlı gelire yansıtılan menkul değerler portföyünde yer alan sermayede payı temsil eden menkul değerlerden kaynaklanan kur farkları haricinde diğer oluşan kur farkları, kambiyo kârı veya zararı olarak kayıtlara yansıtılmıştır. 31 Aralık 2022 tarihi itibarıyla yabancı para işlemlerin Türk parasına dönüştürülmesinde ve bunların finansal tablolara yansıtılmasında kullanılan ABD Doları kur değeri 18.6983 TL ve EURO kur değeri 19.9349 TL'dir.

II. Konsolide edilen bağlı ortaklıklara ve birlikte kontrol edilen ortaklıklara ilişkin bilgilerin sunumu

İlişikteki konsolide finansal tablolar, TFRS 10 "Konsolide Finansal Tablolara İlişkin Türkiye Finansal Raporlama Standardı"nda ve BDDK'nın 8 Kasım 2006 tarihinde ve 26340 sayılı Resmi Gazete'de yayınlanan "Bankaların Konsolide Finansal Tablolarının Düzenlenmesine İlişkin Tebliğ" uyarınca düzenlenmiştir.

Konsolidasyon kapsamındaki kuruluşların unvanları, ana merkezlerinin bulunduğu yerler, faaliyet konuları ve Grubun pay oranları aşağıdaki gibidir:

	Konsolidasyon yöntemi	Kuruluş Yeri	Faaliyet Konusu	Grubun Etkin Pay Oranı (%)	
				31 Aralık 2021	31 Aralık 2020
NuroI Varlık Kiralama Anonim Şirketi	Tam konsolidasyon	Türkiye	Varlık Kiralama	100,00	100,00
NuroI Portföy Yönetim Anonim Şirketi	Tam konsolidasyon	Türkiye	Portföy Yönetim	100,00	100,00
Ortak Varlık Yönetim Anonim Şirketi	Tam konsolidasyon	Türkiye	Varlık Yönetim	100,00	-

(*) Grubun "Konsolide Finansal Tablolara İlişkin Türkiye Finansal Raporlama Standardı"nda ("TFRS 10") belirlenen yöntem, usul ve esaslara göre çoğunluk katılım paylarına sahip olarak kontrol ettiği ve Üçüncü NuroI Girişim Sermayesi Fonu tam konsolidasyon yöntemine göre muhasebeleştirilmiştir.

NUROL YATIRIM BANKASI ANONİM ŞİRKETİ VE BAĞLI ORTAKLIKLARI

31 ARALIK 2022 TARİHİ İTİBARIYLA KONSOLİDE FİNANSAL TABLOLARA İLİŞKİN AÇIKLAMA VE DİPNOTLAR

(Tutarlar aksi belirtilmedikçe Bin Türk Lirası [Bin TL] olarak ifade edilmiştir.)

II. Konsolide edilen bağlı ortaklıklara ve birlikte kontrol edilen ortaklıklara ilişkin bilgilerin sunumu (devamı)

Finansal tablolarını Türk Ticaret Kanunu, Finansal Kiralama Kanunu ve/veya Sermaye Piyasası Kurulu ("SPK")'nın tebliğlerinde belirlenen finansal tablo ve raporların sunulmasına ilişkin ilke ve kurallara uygun olarak hazırlayan bağlı ortaklıklara ait finansal tablolar yapılan bir takım tashihlerle Bankacılık Düzenleme ve Denetleme Kurulu ("BDDK") tarafından muhasebe ve finansal raporlama esaslarına ilişkin yayımlanan yönetmelik, tebliğ, açıklama ve genelgelere ve BDDK tarafından özel bir düzenleme yapılmamış olması durumunda, Kamu Gözetimi, Muhasebe ve Denetim Standartları Kurumu ("KGGK") tarafından yürürlüğe konulmuş olan Türkiye Muhasebe Standartları ("TMS") ve Türkiye Finansal Raporlama Standartları ("TFRS") ile bunlara ilişkin ek ve yorumlara (tümü "Türkiye Muhasebe Standartları" ya da "TMS") uygun hale getirilmiştir.

Bağlı ortaklığın finansal tabloları 31 Aralık 2022 tarihi itibarıyla hazırlanmıştır.

1. Bağlı ortaklıklar

Bağlı ortaklıklar, sermayesi veya yönetimi doğrudan veya dolaylı olarak Ana Ortaklık Banka tarafından kontrol edilen ortaklıklardır.

Kontrol, Ana Ortaklık Banka'nın bir tüzel kişiliği ile yaptığı yatırım üzerinde güce sahip olması, yatırım yaptığı tüzel kişilikle olan ilişkisinden dolayı değişken getirilere maruz kalması veya bu getirilerde hak sahibi olması ve elde edeceği getirilerin miktarını etkileyebilmek için yatırım yaptığı işletme üzerindeki gücünü kullanma imkânına sahip olması olarak kabul edilmiştir.

Bağlı ortaklıklar, faaliyet sonuçları, aktif ve özkaynak büyüklükleri bazında, tam konsolidasyon yöntemi kullanılmak suretiyle konsolide edilmektedir. Bağlı ortaklıklar, faaliyetleri üzerindeki kontrolün Grup'a transfer olduğu tarihten itibaren konsolidasyon kapsamına alınmıştır. Konsolide finansal tablolara dahil olan bağlı ortaklığın finansal tablolarında kullandıkları muhasebe politikaları Ana Ortaklık Banka'nın muhasebe politikalarından farklı değildir.

Tam konsolidasyon yöntemine göre, bağlı ortaklıkların aktif, pasif, gelir, gider ve bilanço dışı kalemlerinin yüzde yüzü Ana Ortaklık Banka'nın aktif, pasif, gelir, gider ve bilanço dışı kalemleri ile birleştirilmiştir. Grubun bağlı ortaklıktaki yatırımının defter değeri ile bağlı ortaklığın sermayesinin Grup'a ait olan kısmı netleştirilmiştir. Konsolidasyon kapsamındaki ortaklıklar arasındaki işlemlerden kaynaklanan bakiyeler ile gerçekleşmemiş kârlar ve zararlar karşılıklı olarak mahsup edilmiştir.

III. Vadeli işlem ve opsiyon sözleşmeleri ile türev ürünlere ilişkin açıklamalar

Banka'nın alım satım amaçlı türev ürünleri (vadeli döviz alım-satım sözleşmeleri, swap işlemleri) "TFRS 9" hükümleri gereğince sınıflandırılmakta, ölçülmekte ve muhasebeleştirilmektedir. Türev işlemlerden doğan yükümlülük ve alacaklar sözleşme tutarları üzerinden nazım hesaplara kaydedilmektedir. Türev işlemler rayiç değer ile değerlendirilmekte ve rayiç değer pozitif veya negatif olmasına göre Alım Satım Amaçlı Türev Finansal Varlıklar veya Türev Finansal Yükümlülükler hesaplarında bilanço içerisinde gösterilmektedir. Yapılan değerlendirme sonucu rayiç değerde meydana gelen farklar gelir tablosuna yansıtılmaktadır.

NUROL YATIRIM BANKASI ANONİM ŞİRKETİ VE BAĞLI ORTAKLIKLARI

31 ARALIK 2022 TARİHİ İTİBARIYLA KONSOLİDE FİNANSAL TABLOLARA İLİŞKİN AÇIKLAMA VE DİPNOTLAR

(Tutarlar aksi belirtilmedikçe Bin Türk Lirası [Bin TL] olarak ifade edilmiştir.)

IV. Faiz gelir ve giderine ilişkin açıklamalar

Faiz geliri, TFRS 9'da belirlenen etkin faiz yöntemine göre (finansal varlığın ya da yükümlülüğün gelecekteki nakit akımlarının bugünkü net değerine eşitleyen oran) satın alındığında veya kullanıldığında kredi-değer düşüklüğü bulunan finansal varlıklar ve satın alındığında veya kullanıldığında kredi-değer düşüklüğü bulunan finansal varlık olmayan ancak sonradan kredi değer düşüklüğüne uğrayarak finansal varlık haline gelen finansal varlıklar dışında finansal varlığın brüt defter değerine etkin faiz oranı uygulanarak muhasebeleştirilmektedir.

Finansal varlık kredi değer düşüklüğüne uğrarsa ve donuk alacak olarak sınıflanırsa, bu tür finansal varlıklar için, sonraki raporlama dönemlerinde, varlığın itfa edilmiş maliyetine etkin faiz oranı uygulanır. Söz konusu faiz geliri hesaplaması değer düşüklüğü hesaplamasına konu olan tüm finansal varlıklar için her bir sözleşme bazında yapılmaktadır. Beklenen kredi zararı modellerinde temerrüt halinde kayıp oranı hesaplanırken etkin faiz oranı uygulanmaktadır ve beklenen kredi zararı hesaplaması da söz konusu faiz tutarını içermektedir.

Bu sebeple hesaplanan ilgili tutar için gelir tablosunda "Beklenen Zarar Karşılıkları Giderleri" hesabı ile "Kredilerden Alınan Faizler" hesabı arasında sınıflama yapılmaktadır. Finansal araçtaki kredi riskinin finansal varlık artık kredi değer düşüklüğüne uğramış olarak nitelendirilmeyecek şekilde iyileşmesi ve bu iyileşmenin tarafsız olarak sonra meydana gelen bir olayla ilişkilendirilebilmesi durumunda (borçlunun kredi derecesindeki bir artış gibi), sonraki raporlama dönemlerindeki faiz geliri brüt defter değerine etkin faiz oranını uygulanarak hesaplanır. Faiz gelirleri ve giderleri gerçeğe uygun değerleri ile kayıtlara yansıtılmakta olup, mevcut anapara tutarı göz önünde bulundurularak etkin faiz (finansal varlığın ya da yükümlülüğün gelecekteki nakit akımlarının bugünkü net defter değerine eşitleyen oran) yöntemi ile tahakkuk esasına göre muhasebeleştirilmektedir.

V. Ücret ve komisyon gelir ve giderlerine ilişkin açıklamalar

İtfa edilmiş maliyeti ile ölçülen finansal enstrümanların etkin faiz oranının ayrılmaz bir parçası olanlar dışındaki ücret ve komisyonlar, TFRS 15 Müşteri Sözleşmelerinden Hasılat standardına uygun olarak muhasebeleştirilmektedir. Hizmet verildiği dönemde tek seferde gelir kaydedilen bazı bankacılık işlemleriyle ilgili ücret gelirleri haricindeki ücret ve komisyon gelir ve giderleri ile diğer kredi kurum ve kuruluşlarına ödenen kredi ücret ve komisyon giderleri hizmet süresi boyunca tahakkuk esasına göre muhasebeleştirilmektedir.

VI. Finansal Araçlara İlişkin Açıklamalar

Finansal araçların ilk defa konsolide finansal tablolara alınması

Finansal bir varlık veya finansal bir yükümlülük, sadece finansal araca ilişkin sözleşme hükümlerine taraf olduğunda finansal durum tablosuna alınmaktadır. Finansal araçların normal yoldan alımı veya satımı, işlem tarihinde ya da teslim tarihinde muhasebeleştirme yöntemlerinden biri kullanılarak finansal tablolara alınır veya finansal tablo dışı bırakılır. Menkul değerlerin alım ve satım işlemleri teslim tarihinde muhasebeleştirilmektedir.

Finansal araçların ilk ölçümü

Finansal araçların ilk muhasebeleştirilmesinde, sınıflandırması, sözleşmeye bağlı şartlara ve ilgili iş modeline bağlıdır. Gerçeğe uygun değer değişimleri kâr veya zarara yansıtılanlar dışındaki finansal varlık ve yükümlülüklerin ilk ölçümünde, bunların edinimiyle veya ihracıyla doğrudan ilişkilendirilebilen işlem maliyetleri de gerçeğe uygun değere ilave edilmekte veya gerçeğe uygun değerden düşülmektedir.

NUROL YATIRIM BANKASI ANONİM ŞİRKETİ VE BAĞLI ORTAKLIKLARI

31 ARALIK 2022 TARİHİ İTİBARIYLA KONSOLİDE FİNANSAL TABLOLARA İLİŞKİN AÇIKLAMA VE DİPNOTLAR

(Tutarlar aksi belirtilmedikçe Bin Türk Lirası [Bin TL] olarak ifade edilmiştir.)

VI. Finansal Araçlara İlişkin Açıklamalar (devamı)

Finansal araçların sınıflandırılması

Finansal araçların ilk muhasebeleştirilme esnasında hangi kategoride sınıflandırılacağı, yönetim için kullanılan ilgili iş modeli ile sözleşmeye bağlı nakit akışlarının özelliklerine bağlıdır.

İş modeli değerlendirilmesi

İş modeli TFRS 9 uyarınca, belirli bir yönetim amacına ulaşılması için finansal varlık gruplarının birlikte nasıl yönetildiğini gösteren bir düzeyde belirlenmektedir. İş modeli, yönetimin bireysel bir finansal araca ilişkin niyetine bağlı değildir, dolayısıyla söz konusu şart finansal araç bazında bir sınıflandırma yaklaşımı olmamakla beraber, finansal varlıkların bir araya getirilmesiyle oluşan bir değerlendirilmedir.

Bahsi geçen iş modelleri üç kategoriden oluşmaktadır. Bu kategoriler aşağıda belirtilmiştir:

• Finansal Varlıkları Sözleşmeye Bağlı Nakit Akışlarını Tahsil Etmek İçin Elde Tutmayı Amaçlayan İş Modeli:

Finansal varlıkların ömürleri boyunca oluşacak sözleşmeye bağlı nakit akışlarının tahsil edilmesi amacıyla tutulduğu iş modelidir. Bu iş modeli kapsamında elde tutulan finansal varlıklar, finansal varlığa ilişkin sözleşme şartlarının, belirli tarihlerde sadece anapara ve anapara bakiyesinden kaynaklanan faiz ödemelerini içeren nakit akışlar testini geçmesi durumunda, itfa edilmiş maliyeti ile ölçülür.

• Finansal Varlıkların Sözleşmeye Bağlı Nakit Akışlarının Tahsil Edilmesini ve Satılmasını Amaçlayan İş Modeli:

Finansal varlıkların, hem sözleşmeye bağlı nakit akışlarının tahsil edilmesi hem de finansal varlıkların satılması amacıyla tutulduğu iş modelidir. Bu iş modeli kapsamında elde tutulan finansal varlıklar, finansal varlığa ilişkin sözleşme şartlarının, belirli tarihlerde sadece anapara ve anapara bakiyesinden kaynaklanan faiz ödemelerini içeren nakit akışlar testini geçmesi durumunda, gerçeğe uygun değer değişimi diğer kapsamlı gelir altında muhasebeleştirilir.

• Diğer İş Modelleri:

Finansal varlıkların, sözleşmeye bağlı nakit akışlarının tahsil edilmesi amacıyla ya da sözleşmeye bağlı nakit akışlarının tahsil edilmesi ve finansal varlıkların satılması amacıyla tutulmadığı ve gerçeğe uygun değer değişiminin kâr veya zarara yansıtılarak ölçüldüğü iş modelleridir.

Sadece anapara ve anapara bakiyesine ilişkin faiz ödemelerini içeren sözleşmeye bağlı nakit akışları

TFRS 9 uyarınca, bir finansal varlığın, sözleşmeye bağlı nakit akışlarının tahsil edilmesini amaçlayan bir iş modeli ya da sözleşmeye bağlı nakit akışlarının tahsil edilmesini ve Finansal varlıkların satılmasını amaçlayan bir iş modeli kapsamında elde tutulması durumunda, bu Finansal varlık sözleşmeye bağlı nakit akışlarının özellikleri esas alınarak sınıflandırılmaktadır. Temel bir borç verme anlaşmasında, paranın zaman değeri ve kredi riskinin bedeli genellikle faizin en önemli unsurudur. Söz konusu unsurun sadece zamanın geçmesinin bedelini karşılayıp karşılamadığını değerlendirmek için bir yargı kullanılmaktadır ve finansal varlığın ifade edildiği para birimi ve faiz oranının geçerli olduğu dönem gibi ilgili faktörler dikkate alınmaktadır. Sözleşme koşullarının, temel bir borç verme anlaşması ile tutarsız olan risklere veya Nakit akışlarının değişkenliğine maruz kalmaya başladığı durumlarda ilgili finansal varlık gerçeğe uygun değer değişimi kâr veya zarara yansıtılarak ölçülmektedir.

NUROL YATIRIM BANKASI ANONİM ŞİRKETİ VE BAĞLI ORTAKLIKLARI

31 ARALIK 2022 TARİHİ İTİBARIYLA KONSOLİDE FİNANSAL TABLOLARA İLİŞKİN AÇIKLAMA VE DİPNOTLAR

(Tutarlar aksi belirtilmedikçe Bin Türk Lirası [Bin TL] olarak ifade edilmiştir.)

VI. Finansal Araçlara İlişkin Açıklamalar (devamı)

Finansal varlık ve yükümlülüklerin ölçüm kategorileri

Banka, finansal varlıklarını, bu varlıklarının yönetimi için kullandığı iş modelini esas alarak sınıflandırmıştır. Bu kapsamda finansal varlıklar üç ana sınıf bazında aşağıdaki gibidir:

- Gerçeğe uygun değer farkı kâr zarara yansıtılan finansal varlıklar
- Gerçeğe uygun değer farkı diğer kapsamlı gelire yansıtılan finansal varlıklar ve
- İtfa edilmiş maliyeti ile ölçülen finansal varlıklar.

Gerçeğe Uygun Değer Farkı Kâr/Zarar'a Yansıtılan Finansal Varlıklar:

Gerçeğe uygun değer farkı kâr/zarara yansıtılan finansal varlıklar, sözleşmeye bağlı nakit akışlarını tahsil etmek için elde tutmayı amaçlayan iş modeli ile sözleşmeye bağlı nakit akışlarının tahsil edilmesini ve satılmasını amaçlayan iş modeli dışında kalan diğer model ile yönetilen finansal varlıklar ile finansal varlığa ilişkin sözleşme şartlarının, belirli tarihlerde sadece anapara ve anapara bakiyesinden kaynaklanan faiz ödemelerini içeren nakit akışlarına yol açmaması durumunda; piyasada kısa dönemde oluşan fiyat ve benzeri unsurlardaki dalgalanmalardan kâr sağlamak amacıyla elde edilen, veya elde edilme nedeninden bağımsız olarak, kısa dönemde kâr sağlamaya yönelik bir portföyün parçası olan finansal varlıklardır. Gerçeğe uygun değer farkı kâr/zarara yansıtılan finansal varlıklar, gerçeğe uygun değerleri ile kayda alınmakta ve kayda alınmalarını takiben de gerçeğe uygun değerleri ile değerlemeye tabi tutulmaktadır. Yapılan değerlendirme sonucu oluşan kazanç ve kayıplar kâr/zarar hesaplarına dahil edilmektedir. Tek Düzen Hesap Planı (THP) açıklamaları doğrultusunda, finansal varlığın elde etme maliyeti ile iskonto edilmiş değeri arasındaki olumlu fark "Faiz Gelirlerinde", varlığın gerçeğe uygun değerinin iskonto edilmiş değerinin üzerinde olması halinde ise aradaki olumlu fark "Sermaye Piyasası İşlemleri Kârları" hesabında, gerçeğe uygun değerinin iskonto edilmiş değerinin altında olması halinde ise iskonto edilmiş değer ile gerçeğe uygun değer arasındaki olumsuz fark "Sermaye Piyasası İşlemleri Zararları" hesabına kaydedilmektedir. Finansal varlığın vadesinden önce elden çıkarılması durumunda ise, oluşan kazanç veya kayıplar aynı esaslar çerçevesinde muhasebeleştirilmektedir. 31 Aralık 2022 tarihi itibarıyla değeri 897,309 TL olup, finansal tablolarda "Gerçeğe Uygun Değer Farkı Kâr Zarara Yansıtılan Finansal Varlıklar" kalemi altındaki "Diğer Finansal Varlıklar" altında sınıflandırılmıştır (31 Aralık 2021: 33,029 TL'dir).

Gerçeğe Uygun Değer Farkı Diğer Kapsamlı Gelire Yansıtılan Finansal Varlıklar:

Finansal varlığın sözleşmeye bağlı nakit akışlarının tahsil edilmesini ve finansal varlığın satılmasını amaçlayan bir iş modeli kapsamında elde tutulmasına ek olarak finansal varlığa ilişkin sözleşme şartlarının, belirli tarihlerde sadece anapara ve anapara bakiyesinden kaynaklanan faiz ödemelerini içeren nakit akışlarına yol açması durumlarında finansal varlık, gerçeğe uygun değer farkı diğer kapsamlı gelire yansıtılan olarak sınıflandırılmaktadır. Gerçeğe uygun değer farkı diğer kapsamlı gelire yansıtılan finansal varlıklar, gerçeğe uygun değerini yansıtan elde etme maliyetlerine işlem maliyetlerinin eklenmesi ile kayda alınmaktadır. Gerçeğe uygun değer farkı diğer kapsamlı gelire yansıtılan finansal varlıklar kayda alınmalarını takiben gerçeğe uygun değerleriyle değerlendirilmektedir. Gerçeğe uygun değer farkı diğer kapsamlı gelire yansıtılan menkul değerlerin etkin faiz yöntemi ile hesaplanan faiz gelirleri ile sermayede payı temsil eden menkul değerlerin temettü gelirleri gelir tablosuna yansıtılmaktadır. Gerçeğe uygun değer farkı diğer kapsamlı gelire yansıtılan finansal varlıkların gerçeğe uygun değerleri ile itfa edilmiş maliyetleri arasındaki fark yani "Gerçekleşmemiş kâr ve zararlar" ise ilgili finansal varlığa karşılık gelen değer tahsil, varlığın satılması, elden çıkarılması veya zafiyete uğraması durumlarından birinin gerçekleşmesine kadar dönemin gelir tablosuna yansıtılmamakta ve özkaynaklar altındaki "Kâr veya Zararda Yeniden Sınıflandırılacak Birikmiş Diğer Kapsamlı Gelirler veya Giderler" hesabında izlenmektedir. Söz konusu menkul değerlerin tahsil edildiğinde veya elden çıkarıldığında özkaynak içinde yansıtılan birikmiş gerçeğe uygun değer farkları gelir tablosuna yansıtılmaktadır. Gerçeğe uygun değer farkı diğer kapsamlı gelire yansıtılan finansal varlıklar olarak sınıflanan sermayede payı temsil eden menkul değerler teşkilatlanmış piyasalarda işlem görmesi ve/veya gerçeğe uygun değeri güvenilir bir şekilde belirlenebilmesi durumunda gerçeğe uygun değerleri ile muhasebeleştirilmekte, teşkilatlanmış piyasalarda işlem görmemesi ve gerçeğe uygun değeri güvenilir bir şekilde belirlenememesi durumunda, değer kaybı ile ilgili karşılık düşüldükten sonra maliyet bedelleri ile finansal tablolara yansıtılmaktadır.

NUROL YATIRIM BANKASI ANONİM ŞİRKETİ VE BAĞLI ORTAKLIKLARI

31 ARALIK 2022 TARİHİ İTİBARIYLA KONSOLİDE FİNANSAL TABLOLARA İLİŞKİN AÇIKLAMA VE DİPNOTLAR

(Tutarlar aksi belirtilmedikçe Bin Türk Lirası [Bin TL] olarak ifade edilmiştir.)

VI. Finansal Araçlara İlişkin Açıklamalar (devamı)

Gerçeğe Uygun Değer Farkı Diğer Kapsamlı Gelire Yansıtılan Finansal Varlıklar: (devamı)

İlk defa finansal tablolara almada Banka, ticari amaçla elde tutulmayan bir özkaynak aracına yapılan yatırımın gerçeğe uygun değerindeki sonraki değişikliklerin diğer kapsamlı gelire sunulması konusunda, geri dönülemez bir tercihte bulunulabilir. Bu tercihin yapılması durumunda, söz konusu yatırımdan elde edilen temettüler, kâr veya zarar olarak finansal tablolara alınır.

İtfa Edilmiş Maliyeti ile Ölçülen Finansal Varlıklar:

Finansal varlığın, sözleşmeye bağlı nakit akışlarının tahsil edilmesini amaçlayan bir iş modeli kapsamında elde tutulması ve finansal varlığa ilişkin sözleşme şartlarının, belirli tarihlerde sadece anapara ve anapara bakiyesinden kaynaklanan faiz ödemelerini içeren nakit akışlarına yol açması durumunda finansal varlık itfa edilmiş maliyeti ile ölçülen finansal varlık olarak sınıflandırılmaktadır. İtfa edilmiş maliyeti ile ölçülen finansal varlıklar ilk olarak gerçeğe uygun değerlerini yansıtan elde etme maliyet bedellerine işlem maliyetlerinin eklenmesi ile kayda alınmakta ve kayda alınmalarını takiben "Etkin faiz (iç verim) oranı yöntemi" kullanılarak "İtfa edilmiş maliyeti" ile ölçülmektedir. İtfa edilmiş maliyeti ile ölçülen finansal varlıklar ile ilgili faiz gelirleri gelir tablosuna yansıtılmaktadır.

Krediler:

Krediler, sabit veya belirlenebilir nitelikte ödemeleri olan ve aktif bir piyasada kote olmayan finansal varlıklardır. Banka, kullandığı kredilerinin, ilk kaydını gerçeğe uygun değerlerini yansıtan elde etme maliyet bedellerine işlem maliyetlerinin eklenmesi ile yapmakta, kayda alınmayı izleyen dönemlerde etkin faiz oranı yöntemini kullanarak iskonto edilmiş değerleri üzerinden muhasebeleştirmektedir.

Banka, "Sözleşmeye Bağlı Nakit Akışların Sadece Faiz ve Anaparadan Oluşup Oluşmadığının" testini gerçekleştirmiş ve ilgili portföyleri itfa edilmiş bedelleri ile ölçmektedir.

VII. Beklenen zarar karşılıklarına ilişkin açıklamalar

Banka, TFRS 9 ve 22 Haziran 2016 tarih ve 29750 sayılı Resmi Gazete'de yayımlanan ve 1 Ocak 2018 tarihi itibarıyla yürürlüğe giren "Kredilerin Sınıflandırılması ve Bunlar İçin Ayrılmak Karşılıkları İlişkin Usul ve Esaslar Hakkında Yönetmelik" uyarınca itfa edilmiş maliyetinden ve gerçeğe uygun değer farkı diğer kapsamlı gelire yansıtılarak ölçülen tüm krediler ve finansal varlıklarla birlikte gerçeğe uygun değer değişimi kâr veya zarara yansıtılmayan kredi taahhütleri ve gayrinakdi kredileri için beklenen zarar karşılığı ayrılmaktadır. Her raporlama tarihinde, değer düşüklüğü kapsamındaki finansal aracın kredi riskinde ilk defa finansal tablolara alınmasından bu yana önemli bir artış olup olmadığı değerlendirilir. Bu değerlendirme yapılırken, finansal aracın beklenen temerrüt riskinde meydana gelen değişim kullanılır.

Beklenen kredi zararları tahmini tarafsız, olasılıklara göre ağırlıklandırılmış ve geçmiş olaylar, mevcut şartlar ve gelecekteki ekonomik şartlara ilişkin tahminler hakkında desteklenebilir bilgiler içermektedir. Bu finansal varlıklar finansal tablolara ilk alındıkları andan itibaren gözlemlenen kredi risklerindeki artışa bağlı olarak aşağıdaki üç kategoriye ayrılmıştır:

NUROL YATIRIM BANKASI ANONİM ŞİRKETİ VE BAĞLI ORTAKLIKLARI 31 ARALIK 2022 TARİHİ İTİBARIYLA KONSOLİDE FİNANSAL TABLOLARA İLİŞKİN AÇIKLAMA VE DİPNOTLAR

(Tutarlar aksi belirtilmedikçe Bin Türk Lirası [Bin TL] olarak ifade edilmiştir.)

VII. Beklenen zarar karşılıklarına ilişkin açıklamalar (devamı)

Aşama 1:

Finansal tablolara ilk alındıkları anda veya finansal tablolara ilk alındıkları andan sonra kredi riskinde önemli bir artış olmayan finansal varlıklardır. Bu varlıklar için kredi riski değer düşüklüğü karşılığı 12 aylık temerrüt riski üzerinden beklenen kredi zararları tutarında muhasebeleşmektedir. 12 aylık beklenen kredi zararı raporlama tarihini takip eden 12 ayda gerçekleşen bir temerrüt beklentisine dayanarak hesaplanır. Beklenen bu 12 aylık temerrüt olasılıkları tahmini bir temerrüt tutarına uygulanır ve beklenen temerrüt halinde kayıp ile çarpılarak kredinin orijinal etkin faiz oranıyla bugüne indirgenir.

Aşama 2:

Finansal varlığın raporlama tarihi itibarıyla, finansal tablolara ilk alındığı ana göre kredi riskinde önemli bir artış olması durumunda, ilgili finansal varlık 2. Aşamaya aktarılmaktadır. Kredi riski değer düşüklüğü karşılığı ilgili finansal varlığın ömür boyunca temerrüt riski üzerinden beklenen kredi zararına göre belirlenmektedir. Hesaplama şekli yukarıdaki paragrafta açıklanan ile benzerdir, ancak temerrüt olasılığı ve temerrüt halinde kayıp oranları enstrümanın ömrü boyunca tahmin edilmektedir.

Aşama 3:

Raporlama tarihi itibarıyla değer düşüklüğüne uğramış finansal varlıklar 3. Aşama olarak sınıflandırılmaktadır. Değer düşüklüğü karşılığı hesaplamalarında temerrüt olasılığı %100 olarak dikkate alınmakta ve finansal varlığın ömür boyu beklenen kredi zararına göre karşılık hesaplanmaktadır. Değer düşüklüğünün belirlenmesinde Banka aşağıdaki kriterleri dikkate almaktadır:

- 90 günün üzerinde gecikme olması ve kanuni takip işlemleri başlatılmış olması
- Aşama 1 ve Aşama 2 için gerekli şartları taşıması
- Geçici olarak, 180 güne kadar tahsil edilemeyen alacakların İkinci Grupta sınıflandırılabilmesi uygulaması oluşmuştur.
- Yapılandırılmış taksitli alacaklarda, vadesi gelen taksitlerinde gecikmede kalmak istemeyen müşteriler açısından, mevcut yapılandırma sözleşmeleri bozulmadan, tanınan bu süreler kapsamında taksitlerinin ötelenebilmesi uygulaması başlamıştır.
- Garame bankalar protokollerinin tamamlanması işlemlerinde, zaman alan operasyonlara tanınacak sürelerin ortak mutabakatla uzatılması sonucu oluşmuştur.

Nihai olarak da, bu tür alacaklara istinaden ayrılacak karşılıkların, bankaların TFRS 9 kapsamında beklenen kredi zararının hesaplanmasında kullandıkları kendi risk modellerine göre devam edecekleri sonucu doğmuştur.

Beklenen kredi zararlarının hesaplanması

Banka, beklenen kredi zararlarını mümkün sonuçlar dikkate alınarak belirlenen olasılıklara göre ağırlıklandırılmış, paranın zaman değerini, geçmiş olaylar, mevcut şartlar ve gelecekteki ekonomik şartlara ilişkin tahminler içeren raporlama tarihi itibarıyla aşırı maliyet veya çabaya katlanılmadan elde edilebilen makul, tarafsız ve desteklenebilir bilgilerle ölçmektedir. Beklenen kredi zararlarının hesaplanması üç ana parametreden oluşmaktadır: Temerrüt Olasılığı (TO), Temerrüt Halinde Kayıp (THK), Temerrüt Tutarı (TT). Beklenen kredi zararı hesaplamasında kullanılan TO ve THK parametreleri anlık TO olarak hem mevcut hem de beklenen döngü değişimlerini içerek şekilde hesaplanmıştır.

NUROL YATIRIM BANKASI ANONİM ŞİRKETİ VE BAĞLI ORTAKLIKLARI

31 ARALIK 2022 TARİHİ İTİBARIYLA KONSOLİDE FİNANSAL TABLOLARA İLİŞKİN AÇIKLAMA VE DİPNOTLAR

(Tutarlar aksi belirtilmedikçe Bin Türk Lirası [Bin TL] olarak ifade edilmiştir.)

VII. Beklenen zarar karşılıklarına ilişkin açıklamalar (devamı)

Temerrüt Olasılığı

Temerrüt olasılığı belirli bir zaman diliminde borçlunun temerrüde düşme olasılığını temsil etmektedir. 12 aylık temerrüt olasılığı gelecek 12 aydaki temerrüt olasılığını, ömür boyu beklenen temerrüt olasılığı ise borçlunun kalan ömrü boyunca oluşacak olasılığı hesaplamaktadır. Modellemelerde, ülke riski taşıyan ürünler için farklı temerrüt olasılıkları kullanılmaktadır.

Riskliliği ölçebilmek için içsel derecelendirme sistemleri, dış derecelendirme kuruluşlar tarafından verilmiş kredi notları, müşterilerin ödeme performansları, ticari müşteriler için risk merkezi kredi notları belirli düzeylerde kullanılmaktadır.

Uluslararası derecelendirme kuruluşlarının yayınlamış olduğu tarihsel veriler baz alınarak yayınlanan temerrüt olasılıkları baz alınmaktadır. Karşı tarafı ülke olan varlıklar için de yine uluslararası derecelendirme kuruluşlarının yayınladığı ülke temerrüt olasılıkları kullanılmaktadır. Temerrüt olasılıkları önümüzdeki on yıl için kümülatif olarak mevcut olup ara dönemler de intrapolasyon yapılarak hesaplanmaktadır.

Ayrıca temerrüt olasılığı hesaplaması geçmiş veriler, mevcut koşullar ve ileriye dönük makroekonomik beklentiler göz önünde bulundurularak güncellenmektedir.

Temerrüt Halinde Kayıp

Borçlunun temerrüde düşme durumunda maruz kalınacak ekonomik kaybı temsil etmektedir. Temerrüt halinde kayıp, teminatlar ve diğer kredi nakit akışlarından beklenen tahsilatlar üzerinden paranın zaman değeri de dikkate alınarak hesaplanmaktadır.

Temerrüt halinde kayıp hesaplamasında teminatlar belirli oranlarda dikkate alınmaktadır. Dikkate alınma oranları "Bankalarca Kredilerin ve Diğer Alacakların Niteliklerinin Belirlenmesi ve Bunlar İçin Ayrılacak Karşılıklara İlişkin Usul ve Esaslar Hakkında Yönetmelik" de belirtilen oranları baz alınarak belirlenmiştir.

Temerrüt Tutarı

Temerrüt anında beklenen ekonomik alacak tutarıdır. Beklenen temerrüt tutarı, beklenen ana para ve faiz geri ödemeleri ve gelir tahakkuklarının etkin faiz yöntemiyle indirgenmesiyle hesaplanmıştır. Temerrüt tutarının hesaplanmasında gayrinakdi krediler için kredi dönüşüm oranları kullanılmıştır.

Makro Ekonomik Faktörlerin Dikkate Alınması

Temerrüt olasılıkları, her dönem işsizlik, büyüme, enflasyon, faiz gibi temel makroekonomik faktörlerle korelasyonu çok yüksek olan 5 yıllık Türkiye kredi riski (CDS spread) baz alınarak güncellenmektedir. Bu güncelleme çalışması sırasında - 5 yıllık Türkiye kredi riski (CDS spread) nin dönem yılı içindeki ortalaması ve dönem sonu değeri belirli oranlarda dikkate alınmaktadır. 2022 yılı için karşılık hesaplamalarında tercih edilen bu yaklaşım, ilerleyen raporlama dönemlerinde pandeminin etkisi, portföy ve geleceğe ilişkin beklentiler gözetilerek tekrar gözden geçirilecektir.

Beklenen Zarar Süresinin Hesaplanması

Ömür boyu beklenen zararın belirlenmesinde Banka'nın kredi riskine maruz kalacağı dönem, vade uzatımları ve geri ödeme opsiyonları da dikkate alınarak hesaplanmaktadır. Finansal garantiler ve diğer cayılamaz taahhütlerdeki süre Banka'nın yerine getirmekle yükümlülüğü olduğu kredi vadesini temsil etmektedir. Süresiz teminat mektupları için geçmiş verilere bakılarak bankanın riske maruz kalabileceği muhtemel dönemler hesaplanmıştır.

NUROL YATIRIM BANKASI ANONİM ŞİRKETİ VE BAĞLI ORTAKLIKLARI

31 ARALIK 2022 TARİHİ İTİBARIYLA KONSOLİDE FİNANSAL TABLOLARA İLİŞKİN AÇIKLAMA VE DİPNOTLAR

(Tutarlar aksi belirtilmedikçe Bin Türk Lirası [Bin TL] olarak ifade edilmiştir.)

VII. Beklenen zarar karşılıklarına ilişkin açıklamalar (devamı)

Kredi riskinde önemli artış

Banka kredi riskindeki önemli artış nedeniyle 2. Aşama (Kredi Riskinde Önemli Artış) olarak sınıflandırılacak finansal varlıkların belirlenmesinde nicel ve nitel değerlendirmeler yapılmaktadır.

Nicel değerlendirmeler kapsamında, işlem tarihinde ölçülen temerrüt olasılığı (TO) ile rapor tarihinde ölçülen TO arasındaki nispi değişim karşılaştırılır. TO değerinde önemli bir kötüleşme olması durumunda diğer faktörleri de gözönünde bulundurularak yapılan değerlendirmeler sonucunda kredi riskinde önemli artış olduğu değerlendirilir ve finansal varlık 2. Aşama olarak sınıflandırılır.

Nitel değerlendirmeler kapsamında, aşağıdaki koşullardan herhangi birinin gerçekleşmesi durumunda ilgili finansal varlık 2. Aşama olarak sınıflandırılmaktadır.

- Raporlama tarihinde vadesi 30 günden fazla gecikmiş olan alacaklar
- Ödeme güçlüğü nedeniyle yeniden yapılandırma kapsamında değerlendirilen alacaklar

VIII. Finansal araçların netleştirilmesine ilişkin açıklamalar

Finansal varlıklar ve borçlar, Banka'nın netleştirmeye yönelik yasal bir hakka ve yaptırım gücüne sahip olması ve ilgili finansal aktif ve pasifi net tutarları üzerinden tahsil etme/ödeme niyetinde olması veya ilgili finansal varlığı ve borcu eşzamanlı olarak sonuçlandırma hakkına sahip olması durumlarında bilançoda net tutarları üzerinden gösterilir.

IX. Finansal Araçların Bilanço Dışı Bırakılması

a) Sözleşme koşullarındaki değişiklikler nedeni ile finansal varlıkların bilanço dışı bırakılması

TFRS 9 uyarınca bir finansal aracın sözleşmeye bağlı nakit akışlarının yeniden yapılandırılması veya değiştirilmesi, mevcut finansal varlığın finansal tablo dışı bırakılmasına neden olabilir. Finansal varlıktaki değişiklik, mevcut finansal varlığın finansal tablo dışı bırakılması ve ardından değiştirilmiş finansal varlığın finansal tablolara alınması sonucunu doğurduğunda, değiştirilmiş finansal varlık, TFRS 9 açısından "yeni" bir finansal varlık olarak dikkate alınır. Finansal varlığın yeni sözleşme koşulları özellikleri değerlendirilirken, kur değişikliği, hisse senedine dönüşme, karşı taraf değişikliği ve sadece anapara ve anapara bakiyesine ilişkin faiz ödemelerini içeren sözleşmeye bağlı nakit akışları değerlendirilir. Bir finansal varlığın sözleşmeye bağlı nakit akışlarının değiştirilmiş ya da başka bir şekilde yeniden yapılandırılmış olması ve bu değiştirme ve yeniden yapılandırmanın finansal varlığın finansal tablo dışı bırakılmasına yol açmadığı durumlarda, finansal varlığın brüt defter değeri yeniden hesaplanarak yapılandırma kazanç veya kaybı kâr veya zarara yansıtılır. Varlığın mülkiyetinden doğan tüm risklerin ve kazanımların başka bir tarafa devredilmediği ve varlığın kontrolünün elde bulundurulduğu durumlarda, varlıkta kalan payın ve bu varlıktan kaynaklanan ve ödenmesi gereken yükümlülüklerin, muhasebeleştirilmesine devam edilir. Devredilen bir varlığın mülkiyetinden doğan tüm risklerin ve kazanımların elde tutulması durumunda, devredilen varlık muhasebeleştirilmeye devam edilir ve elde edilen bedel karşılığında bir finansal yükümlülük finansal tablolara alınır.

NUROL YATIRIM BANKASI ANONİM ŞİRKETİ VE BAĞLI ORTAKLIKLARI

31 ARALIK 2022 TARİHİ İTİBARIYLA KONSOLİDE FİNANSAL TABLOLARA İLİŞKİN AÇIKLAMA VE DİPNOTLAR

(Tutarlar aksi belirtilmedikçe Bin Türk Lirası [Bin TL] olarak ifade edilmiştir.)

IX. Finansal Araçların Bilanço Dışı Bırakılması (devamı)

b) Sözleşme koşullarında değişiklik olmadan finansal varlıkların bilanço dışı bırakılması

Finansal varlığa ait nakit akışlarına ilişkin sözleşmeden doğan hakların süresinin dolması veya ilgili finansal varlığın ve bu varlığın mülkiyetinden doğan tüm risklerin ve kazanımların başka bir tarafa devredilmesi durumunda söz konusu varlık bilanço dışı bırakılır. Gerçeğe uygun değer farkı diğer kapsamlı gelire yansıtılan özkaynak araçları haricindeki bir finansal varlığın tamamen bilanço dışı bırakılması sonucunda defter değeri ve elde edilen tutar ile doğrudan öz kaynaklarda muhasebeleştirilmiş bulunan her türlü birikmiş kazanç veya kaybın toplamından oluşan tutar arasındaki fark kâr veya zararda muhasebeleştirilir.

c) Finansal yükümlülüklerin finansal tablo dışı bırakılması

Bir finansal yükümlülük (veya finansal yükümlülüğün bir kısmı) sadece, ilgili yükümlülük ortadan kalktığı zaman, yani sözleşmede belirlenen yükümlülük yerine getirildiğinde, iptal edildiğinde veya zaman aşımına uğradığında, finansal durum tablosundan çıkarılır.

X. Satış ve geri alış anlaşmaları ve menkul değerlerin ödünç verilmesi işlemlerine ilişkin açıklamalar

Tekrar geri alım anlaşmaları çerçevesinde satılan menkul kıymetler ("repo"), ilgili menkul değer hesapları altında "Repoya Konu Edilenler" olarak sınıflandırılmakta ve Banka portföyünde tutulmuş amaçlarına göre rayiç değerleri veya iç verim oranına göre iskonto edilmiş bedelleri ile değerlendirilmektedir. Repo işlemlerinden elde edilen fonlar ise pasif hesaplarda ayrı bir kalem olarak yansıtılmakta ve faiz gideri için reeskont kaydedilmektedir.

Geri satım taahhüdü ile alınmış menkul kıymetler ("ters repo") ise "Para Piyasaları" ana kalemi altında ayrı bir kalem olarak gösterilmektedir. Ters repo ile alınmış menkul kıymetlerin alım ve geri satım fiyatları arasındaki farkın döneme isabet eden kısmı için gelir reeskontu hesaplanmaktadır.

XI. Satış amaçlı elde tutulan ve durdurulan faaliyetlere ilişkin duran varlıklar ile bu varlıklara ilişkin borçlar hakkında açıklamalar

TFRS 5 ("Satış Amaçlı Elde Tutulan Duran Varlıklar ve Durdurulan Faaliyetler") standardı uyarınca, satış amaçlı elde tutulan olarak sınıflandırılma kriterlerini sağlayan varlıklar; defter değerleri ile satış için katlanılacak maliyetler düşülmüş gerçeğe uygun değerlerinden düşük olanı ile ölçülür ve söz konusu varlıklar üzerinden amortisman ayırma işlemi durdurulur ve bu varlıklar finansal durum tablosunda ayrı olarak sunulur.

Bir varlığın satış amaçlı elde tutulan bir varlık olarak sınıflandırılabilmesi için ilgili varlığın (veya elden çıkarılacak varlık grubunun) bu tür varlıkların (veya elden çıkarılacak varlık grubunun) satışında sıkça rastlanan ve alışılmış koşullar çerçevesinde derhal satılabilecek durumda olması ve satış olasılığının yüksek olması gerekir. Satış olasılığının yüksek olması için uygun bir yönetim kademesi tarafından, varlığın (veya elden çıkarılacak varlık grubunun) satışına ilişkin bir plan yapılmış ve alıcıların tespiti ile planın tamamlanmasına yönelik aktif bir program başlatılmış olmalıdır. Ayrıca, varlık (veya elden çıkarılacak varlık grubu) gerçeğe uygun değeriyle uyumlu bir fiyat ile aktif olarak pazarlanıyor olmalıdır. Çeşitli olay veya koşullar satış işleminin tamamlanma süresini bir yıldan fazlaya uzatabilir. Söz konusu gecikmenin, işletmenin kontrolü dışındaki olaylar veya koşullar nedeniyle gerçekleşmiş ve işletmenin ilgili varlığın (veya elden çıkarılacak varlık grubunu) satışına yönelik satış planının devam etmekte olduğuna dair yeterli kanıt bulunması durumunda söz konusu varlıklar satış amaçlı elde tutulan varlık olarak sınıflandırılmaya devam edilir. Durdurulan bir faaliyet, Banka'nın elden çıkarılan veya satış amacıyla elde tutulan olarak sınıflandırılan bir bölümdür. Durdurulan faaliyetlere ilişkin sonuçlar gelir tablosunda ayrı olarak sunulur.

Bir duran varlığın defter değerinin sürdürülmekte olan kullanımdan ziyade satış işlemi vasıtası ile geri kazanılacak olması ve sınıflandırılma tarihinden itibaren bir yıl içerisinde tamamlanmış bir satış olarak muhasebeleştirilmesinin beklenmesi durumunda Banka, söz konusu duran varlığı satış amaçlı olarak sınıflandırmaktadır.

NUROL YATIRIM BANKASI ANONİM ŞİRKETİ VE BAĞLI ORTAKLIKLARI

31 ARALIK 2022 TARİHİ İTİBARIYLA KONSOLİDE FİNANSAL TABLOLARA İLİŞKİN AÇIKLAMA VE DİPNOTLAR

(Tutarlar aksi belirtilmedikçe Bin Türk Lirası [Bin TL] olarak ifade edilmiştir.)

XII. Şerefiye ve diğer maddi olmayan duran varlıklara ilişkin açıklamalar

Banka'nın maddi olmayan duran varlıkları yazılım programları ve gayrimaddi haklardan oluşmaktadır.

Maddi olmayan duran varlıklar "Maddi Olmayan Duran Varlıkların Muhasebeleştirilmesi Standardı" – ("TMS 38") uyarınca kayıtlara maliyet bedelinden alınmaktadır.

Maddi olmayan duran varlıklar, maliyet tutarından birikmiş itfa payı ve varsa değer azalış karşılığı düşüldükten sonraki değerleri ile izlenmektedir. Banka maddi olmayan duran varlıklara ilişkin tükenme paylarını, varlıkların faydalı ömürlerine göre doğrusal amortisman yöntemi kullanarak ayırmaktadır.

XIII. Maddi duran varlıklara ilişkin açıklamalar

Maddi duran varlıklar, maliyet tutarından birikmiş amortisman ve varsa değer azalış karşılığı düşüldükten sonraki değerleri ile izlenmektedir.

Maddi duran varlıklara yapılan normal bakım ve onarım harcamaları gider olarak muhasebeleştirilmektedir.

Maddi duran varlıklar üzerinde rehin, ipotek ve benzeri herhangi bir takyidat bulunmamaktadır.

Maddi duran varlıkların amortismanında kullanılan tahmini faydalı ömür olarak öngörülen süreler aşağıdaki gibidir:

Maddi duran varlıklar	Tahmini faydalı ömür (Yıl)
Nakil araçları	5-7
Diğer maddi duran varlıklar	5-15

XIV. Yatırım amaçlı gayrimenkullere ilişkin açıklamalar

Mal ve hizmetlerin üretiminde kullanılmak veya idari maksatlarla veya işlerin normal seyri esnasında satılmak yerine, kira elde etmek veya değer kazanması amacıyla veya her ikisi için tutulan araziler ve binalar yatırım amaçlı gayrimenkuller olarak sınıflandırılır. Banka, yatırım amaçlı gayrimenkullerini "TMS 40 Yatırım Amaçlı Gayrimenkuller" standardı kapsamında gerçeğe uygun değer yöntemi ile izlemekte olup, gerçeğe uygun değerindeki değişimler oluştuğu dönemde kâr veya zararda muhasebeleştirilmektedir.

XV. Kiralama işlemlerine ilişkin açıklamalar

Finansal kiralama faaliyetleri, minimum kira ödemelerinin toplamı faiz ve anapara tutarlarını kapsayan bir şekilde brüt olarak "kiralama işlemlerinden alacaklar" hesabında yer almaktadır. Kira ödemelerinin toplamı ile söz konusu sabit kıymetlerin maliyeti arasındaki fark olan faiz ise "kazanılmamış gelirler" hesabına yansıtılmaktadır. Kira ödemeleri gerçekleştikçe, kira tutarı "kiralama işlemlerinden alacaklar" hesabından düşülmekte; içindeki faiz bileşeni ise gelir tablosuna faiz geliri olarak yansıtılmaktadır. Banka'nın kiracı konumunda olduğu finansal kiralama anlaşması bulunmamaktadır. Faaliyet kiralamalarında yapılan kira ödemeleri kira süresi boyunca, eşit tutarlarda gider kaydedilir.

NUROL YATIRIM BANKASI ANONİM ŞİRKETİ VE BAĞLI ORTAKLIKLARI 31 ARALIK 2022 TARİHİ İTİBARIYLA KONSOLİDE FİNANSAL TABLOLARA İLİŞKİN AÇIKLAMA VE DİPNOTLAR

(Tutarlar aksi belirtilmedikçe Bin Türk Lirası [Bin TL] olarak ifade edilmiştir.)

XV. Kiralama işlemlerine ilişkin açıklamalar (devamı)

Banka, finansal tablolarında 16 Nisan 2018 tarihli ve 29826 sayılı Resmi Gazete’de Kamu Gözetim Kurumu (“KGK”) tarafından yayımlanan TFRS 16 Kiralamalar (TFRS 16) standardını 1 Ocak 2019 tarihinden itibaren uygulamaya başlamıştır. TFRS 16 kapsamında operasyonel kiralama faaliyetlerini, kiralamanın fiilen başladığı tarihte, kira yükümlülüğünü o tarihte ödenmemiş olan kira ödemelerinin bugünkü değeri üzerinden ölçer (kiralama yükümlülüğü) ve aynı tarih itibarıyla ilgili kullanım hakkı varlığını da kayıtlarına alarak kira süresi boyunca amortismanına tabi tutar. Kira ödemeleri, kiralamadaki zımnî faiz oranının kolaylıkla belirlenebilmesi durumunda, bu oran kullanılarak iskonto edilir. Banka, kiracı olarak, bu oranın kolaylıkla belirlenememesi durumunda, Banka’nın kendi alternatif borçlanma faiz oranını kullanır. Kiracı olarak Banka, kiralama yükümlülüğü üzerindeki faiz gideri ile kullanım hakkı varlığının amortisman giderini ayrı olarak kaydetmektedir.

TFRS 16 standardı, kiracılar açısından mevcut uygulama olan finansal kiralama işlemlerinin bilançoda ve operasyonel kiralama işlemlerinin bilanço dışında gösterilmesi şeklindeki ikili muhasebe modelini ortadan kaldırmaktadır. Bunun yerine, mevcut finansal kiralama muhasebesine benzer olarak bilanço bazlı tekil bir muhasebe modeli ortaya koyulmaktadır. Kiralayanlar için muhasebeleştirme önemli ölçüde mevcut uygulamalara benzer şekilde devam etmektedir. Banka TFRS 16 Kiralamalar standardını 1 Ocak 2019 tarihinden itibaren uygulamaya başlamıştır. Banka’nın TFRS 16 uygulamaya başlaması nedeniyle maddi duran varlıklar kaleminde sınıflanan kullanım varlığı net tutarı 31 Aralık 2022 itibarıyla 8,896 TL (31 Aralık 2021: 11,068 TL), kiralama yükümlülüğü ise 11,109 TL’dir (31 Aralık 2021: 11,651 TL).

XVI. Karşılıklar ve koşullu yükümlülükler ve varlıklara ilişkin açıklamalar

Karşılıklar ve koşullu yükümlülükler “Karşılıklar, Koşullu Borçlar ve Koşullu Varlıklara İlişkin Türkiye Muhasebe Standardı”na (“TMS 37”) uygun olarak muhasebeleştirilmektedir.

Karşılıklar bilanço tarihi itibarıyla mevcut bulunan ve geçmişten kaynaklanan yasal veya yapısal bir yükümlülüğün bulunması, yükümlülüğü yerine getirmek için ekonomik fayda sağlayan kaynakların çıkışının muhtemel olması ve yükümlülük tutarı konusunda güvenilir bir tahminin yapılabildiği durumlarda muhasebeleştirilmektedir. Geçmiş dönemlerdeki olayların bir sonucu olarak ortaya çıkan yükümlülükler için “Dönemsellik ilkesi” uyarınca bu yükümlülüklerin ortaya çıktığı dönemde karşılık ayrılmaktadır.

Geçmiş olaylardan kaynaklanan ve Banka’nın tam anlamıyla kontrolünde bulunmayan, birden fazla olayın ileride gerçekleşip gerçekleşmemesi ile mevcudiyeti teyit edilebilecek olan veya geçmiş olaylardan kaynaklanan fakat yükümlülüğün yerine getirilmesi için ekonomik fayda sağlayan kaynakların çıkma ihtimalinin bulunmadığı veya yükümlülük tutarının yeterince güvenilir olarak ölçülemediği durumlarda söz konusu yükümlülük “Koşullu” olarak kabul edilmekte ve dipnotlarda açıklanmaktadır.

XVII. Çalışanların haklarına ilişkin yükümlülüklerle ilişkin açıklamalar

Kıdem tazminatı ve izin haklarına ilişkin yükümlülükler “Çalışanlara Sağlanan Faydalara İlişkin Türkiye Muhasebe Standardı” (“TMS 19”) hükümlerine göre muhasebeleştirilmektedir.

Yürürlükteki kanunlara göre, Banka emeklilik dolayısıyla veya istifa ve İş Kanunu’nda belirtilen davranışlar dışındaki sebeplerle istihdamı sona erdirilen çalışanlara belirli bir toplu ödeme yapmakla yükümlüdür. Kıdem tazminatı karşılığı, tüm çalışanların Türk İş Kanunu uyarınca emekliye ayrılması veya en az bir yıllık hizmeti tamamlayarak iş ilişkisinin kesilmesi, askerlik hizmeti için çağırılması veya vefatı durumunda doğacak gelecekteki olası yükümlülük tutarlarının tahmini karşılığının net bugünkü değeri üzerinden hesaplanmış ve finansal tablolara yansıtılmıştır. Kıdem tazminatı karşılığı hesaplamasında kullanılan başlıca tahminler aşağıdaki gibidir:

NUROL YATIRIM BANKASI ANONİM ŞİRKETİ VE BAĞLI ORTAKLIKLARI

31 ARALIK 2022 TARİHİ İTİBARIYLA KONSOLİDE FİNANSAL TABLOLARA İLİŞKİN AÇIKLAMA VE DİPNOTLAR

(Tutarlar aksi belirtilmedikçe Bin Türk Lirası [Bin TL] olarak ifade edilmiştir.)

XVII. Çalışanların haklarına ilişkin yükümlülüklerle ilişkin açıklamalar (devamı)

	31 Aralık 2022	31 Aralık 2021
Faiz Oranı	22.44	19.45
Enflasyon Oranı	20.55	15.00

XVIII. Vergi uygulamalarına ilişkin açıklamalar

Kurumlar vergisi

15 Nisan 2022 tarihli ve 31810 sayılı Resmi Gazete’de yayımlanarak yürürlüğe giren 7394 sayılı Hazineye Ait Taşınmaz Malların Değerlendirilmesi ve Katma Değer Vergisi Kanununda Değişiklik Yapılması Hakkında Kanun ile Bazı Kanunlarda ve Kanun Hükmünde Kararnemelerde Değişiklik Yapılmasına Dair Kanun’un 26’ncı maddesi ile 5520 sayılı Kurumlar Vergisi Kanununa eklenen Geçici 13 üncü maddesinin birinci fıkrasına eklenen cümle ile 2022 yılı vergilendirme dönemine ait kurum kazançları için kurumlar vergisi %25 olarak belirlenmiştir. Peşin ödenen vergiler, ilgili yılın kurumlar vergisi yükümlülüğü ile mahsup edilmek üzere “Cari Vergi Borcu” veya “Cari Vergi Varlığı” hesaplarında takip edilmektedir. Kurumlar vergisi oranı kurumların ticari kazancına vergi yasaları gereğince indirimi kabul edilmeyen giderlerin ilave edilmesi, vergi yasalarında yer alan istisna ve indirimlerin indirilmesi sonucu bulunacak safi kurum kazancına uygulanır. Kurumlar vergisi, ilgili olduğu yıl sonunu takip eden dördüncü ayın yirmi beşinci günü akşamına kadar beyan edilmekte ve ilgili ayın sonuna kadar ödenmektedir.

Türkiye’de yerleşik kurumlara yapılanlar dışındaki temettü ödemeleri üzerinde uygulanan stopaj oranı %15’tir.

Şirketler 2022 yılında üçer aylık mali kârları üzerinden %25 oranında (2021 yılı vergilendirme dönemi için %23) geçici vergi hesaplar ve o dönemi izleyen ikinci ayın 14 üncü gününe kadar beyan edip on yedinci günü akşamına kadar öderler. Yıl içinde ödenen geçici vergi o yıla ait olup izleyen yıl verilecek kurumlar vergisi beyannamesi üzerinden hesaplanacak kurumlar vergisinden mahsup edilir. Mahsuba rağmen ödenmiş geçici vergi tutarı kalmış ise bu tutar nakden iade alınabileceği gibi mahsup edilebilir.

Vergi Usul Kanunu’nun mükerrer 298’inci maddesi kapsamında üretici fiyat endeksindeki artışın, içinde bulunulan dönem dahil son 3 hesap döneminde %100’den ve içinde bulunulan hesap döneminde %10’dan fazla olması halinde mali tabloların enflasyon düzeltmesine tabi tutulacağı hükme bağlanmış ve 31 Aralık 2022 tarihi itibarı ile bu koşullar gerçekleşmiştir. Ancak 29 Ocak 2022 tarih ve 31734 sayılı Resmi Gazete’de yayımlanan 7352 sayılı “Vergi Usul Kanunu İle Kurumlar Vergisi Kanununda Değişiklik Yapılmasına Dair Kanun” ile 213 sayılı Vergi Usul Kanunu’na geçici 33’üncü madde eklenmiş ve geçici vergi dönemleri de dahil olmak üzere 2021 ve 2022 hesap dönemleri (kendilerine özel hesap dönemi tayin edilenlerde 2022 ve 2023 yılında biten hesap dönemleri itibarıyla) ile 2023 hesap dönemi geçici vergi dönemlerinde mükerrer 298’inci madde kapsamındaki enflasyon düzeltmesine ilişkin şartların oluşup oluşmadığına bakılmaksızın mali tabloların enflasyon düzeltmesine tabi tutulmayacağı, 31.12.2023 tarihli mali tabloların ise enflasyon düzeltmesine ilişkin şartların oluşup oluşmadığına bakılmaksızın enflasyon düzeltmesine tabi tutulacağı, yapılacak enflasyon düzeltmesinden kaynaklanan kâr/zarar farklarının geçmiş yıllar kâr/zarar hesabında gösterileceği hususu yasalaştırılmıştır.

Kurumlar Vergisi Kanunu’na göre beyanname üzerinde gösterilen mali zararlar 5 yılı aşmamak kaydıyla dönemin kurumlar vergisi matrahından indirilebilir. Beyanlar ve ilgili muhasebe kayıtları vergi dairesince beş yıl içerisinde incelenebilmektedir.

Banka’nın, 31 Aralık 2022 tarihi itibarıyla gelecekte faydalanacağını öngördüğü devreden yatırım indirimi bulunmamaktadır.

NUROL YATIRIM BANKASI ANONİM ŞİRKETİ VE BAĞLI ORTAKLIKLARI

31 ARALIK 2022 TARİHİ İTİBARIYLA KONSOLİDE FİNANSAL TABLOLARA İLİŞKİN AÇIKLAMA VE DİPNOTLAR

(Tutarlar aksi belirtilmedikçe Bin Türk Lirası [Bin TL] olarak ifade edilmiştir.)

XVIII. Vergi uygulamalarına ilişkin açıklamalar (devamı)

Ertelenmiş vergiler

Ertelenmiş vergi borcu veya varlığı “Gelir Vergilerine İlişkin Türkiye Muhasebe Standardı” – (“TMS 12”) uyarınca varlıkların ve borçların finansal tablolarda gösterilen değerleri ile yasal vergi matrahı hesabında dikkate alınan tutarları arasındaki “geçici farklılıkların”, bilanço yöntemine göre vergi etkilerinin hesaplanmasıyla belirlenmektedir. Vergi mevzuatına göre varlıkların ya da borçların iktisap tarihinde oluşan mali ya da ticari kârı etkilemeyen farklar bu hesaplamanın dışında tutulmuştur.

Ertelenmiş vergi gelir veya gideri, gelir tablosunda “Ertelenmiş Vergi Karşılığı” kalemi içinde muhasebeleştirilmektedir.

Doğrudan özkaynaklar ile ilişkilendirilen varlıklarla ilgili ertelenmiş vergiler özkaynaklar hesap grubuyla ilişkilendirilmiş ve bu grupta yer alan ilgili hesaplarla netleştirilmiştir.

Ertelenen vergi varlığının kayıtlı değeri, her bir bilanço tarihi itibarıyla gözden geçirilir. Ertelenen vergi varlığının bir kısmının veya tamamının sağlayacağı faydanın elde edilmesine imkan verecek düzeyde mali kâr elde etmenin muhtemel olmadığı ölçüde, ertelenen vergi varlığının kayıtlı değeri azaltılır.

Ertelenmiş vergi, varlıkların oluştuğu veya yükümlülüklerin yerine getirildiği dönemde geçerli olan vergi oranları üzerinden hesaplanır ve gelir tablosuna gider veya gelir olarak kaydedilir. Bununla birlikte, ertelenen vergi, aynı veya farklı bir dönemde doğrudan öz sermaye ile ilişkilendirilen varlıklarla ilgili ise doğrudan öz sermaye hesap grubuyla ilişkilendirilir.

Banka, 1. ve 2. Aşama kredilerinin genel karşılıkları üzerinden ertelenmiş vergi hesaplamaktadır.

Ödenecek cari vergi tutarları, peşin ödenen vergi tutarlarıyla ilişkili olduğundan netleştirilmektedir. Ertelenmiş vergi alacağı ve yükümlülüğü de netleştirilmektedir.

Transfer fiyatlandırması

Kurumlar Vergisi Kanunu’nun 13’üncü maddesinin transfer fiyatlandırması yoluyla “örtülü kazanç dağıtımı” başlığı altında transfer fiyatlandırması konusu işlenmekte olup; 18 Kasım 2007 tarihinde yayımlanan “Transfer Fiyatlandırması Yoluyla Örtülü Kazanç Dağıtımı Hakkında Genel Tebliğ”i bu konu hakkında uygulamadaki detayları belirlemiştir.

İlgili tebliğe göre, eğer vergi mükellefleri ilgili kuruluşlarla (kişilerle), fiyatlandırmaları emsallere uygunluk ilkesi çerçevesinde yapılmayan ürün, hizmet veya mal alım ve satım işlemlerine giriyorlarsa, ilgili kârlar transfer fiyatlaması yoluyla örtülü bir şekilde dağıtıldığı kanaatine varılacaktır. Bu tarz transfer fiyatlaması yoluyla örtülü kâr dağıtımları kurumlar vergisi açısından vergi matrahından indirilemeyecektir.

NUROL YATIRIM BANKASI ANONİM ŞİRKETİ VE BAĞLI ORTAKLIKLARI

31 ARALIK 2022 TARİHİ İTİBARIYLA KONSOLİDE FİNANSAL TABLOLARA İLİŞKİN AÇIKLAMA VE DİPNOTLAR

(Tutarlar aksi belirtilmedikçe Bin Türk Lirası [Bin TL] olarak ifade edilmiştir.)

XIX. Borçlanmalara ilişkin ilave açıklamalar

Kullanıma ve satışa hazır hale getirilmesi önemli ölçüde zaman isteyen varlıklar söz konusu olduğunda, satın kullanıma ve satışa hazır hale getirilmesi önemli ölçüde zaman isteyen varlıklar söz konusu olduğunda, satın alınması, yapımı veya üretimi ile direkt ilişki kurulabilen borçlanma maliyetleri, ilgili varlık kullanıma veya satışa hazır hale getirilene kadar varlığın maliyetine dahil edilmektedir. Yatırımla ilgili kredinin henüz harcanmamış kısmının geçici süre ile finansal yatırımlarda değerlendirilmesiyle elde edilen finansal yatırım geliri aktifleştirmeye uygun borçlanma maliyetlerinden mahsup edilir.

Diğer tüm borçlanma maliyetleri, oluştuğu dönemlerde gelir tablosuna kaydedilmektedir.

Banka cari dönemde nitelikli yatırımcıya tahvil ihracı yolu ile de kaynak temin etmeye başlamıştır. Söz konusu işlemler, işlem tarihinde elde etme maliyeti üzerinden kayda alınmakta, iskonto edilmiş bedelleri üzerinden de değerlendirilmektedir.

Banka hisse senedine dönüştürülebilir tahvil ihraç etmemiştir.

XX. İhraç edilen hisse senetlerine ilişkin açıklamalar

Bulunmamaktadır (31 Aralık 2021: Bulunmamaktadır).

XXI. Aval ve kabullere ilişkin açıklamalar

Aval ve kabullerin ödemeleri, müşterilerin ödemeleri ile eşzamanlı olarak gerçekleştirilmektedir. Aval ve kabuller olası borç ve taahhütler olarak bilanço dışı işlemlerde gösterilmektedir. Bilanço tarihleri itibarıyla aktif karşılığı bir yükümlülük olarak gösterilen aval ve kabuller bulunmamaktadır.

XXII. Devlet teşviklerine ilişkin açıklamalar

Banka'nın 31 Aralık 2022 ve 31 Aralık 2021 tarihi itibarıyla almış olduğu devlet teşviği bulunmamaktadır.

XXIII. Raporlamanın bölümlenmeye göre yapılmasına ilişkin açıklamalar

Banka'nın organizasyonel ve iç raporlama yapısına ve "Faaliyet Bölümlerine İlişkin Türkiye Muhasebe Standardı" – ("TFRS 8") hükümlerine uygun olarak belirlenmiş faaliyet alanlarına ilişkin bilgiler Dördüncü Bölüm, XII no'lu dipnotta sunulmuştur.

NUROL YATIRIM BANKASI ANONİM ŞİRKETİ VE BAĞLI ORTAKLIKLARI

31 ARALIK 2022 TARİHİ İTİBARIYLA KONSOLİDE FİNANSAL TABLOLARA İLİŞKİN AÇIKLAMA VE DİPNOTLAR

(Tutarlar aksi belirtilmedikçe Bin Türk Lirası [Bin TL] olarak ifade edilmiştir.)

XXIV. Kâr Yedekleri ve Kârın Dağıtılması

30 Mart 2022 tarihinde yapılan 2021 yılı Olağan Genel Kurul'da alınan karara istinaden, Banka'nın ödenmiş sermayesi iç kaynaklardan 290,000 TL karşılığın 750,000 TL'ye çıkarılmıştır. Sermaye artışına ilişkin Olağan genel Kurul kararı, 7 Nisan 2022 tarih ve 10505 sayılı Türkiye Ticaret Sicili Gazetesinde ilan edilmiştir.

2021 Yılı Kâr Dağıtım Tablosu

2021 yılı Dönem Net Kârı	189,195
Dağıtım Konu Toplam Kâr	189,195
A – 1. Tertip Genel Kanuni Yedek Akçe (TTK 519/A) %5	9,460
B – Olağanüstü Yedek Akçeler	179,735
Toplam Kâr Yedeklerine Sınıflanan	189,195
C – İç Kaynaklardan Sermaye Artırımı	290,000
Toplam Ödenmiş Sermaye'ye Sınıflanan	290,000

NUROL YATIRIM BANKASI ANONİM ŞİRKETİ VE BAĞLI ORTAKLIKLARI 31 ARALIK 2022 TARİHİ İTİBARIYLA KONSOLİDE FİNANSAL TABLOLARA İLİŞKİN AÇIKLAMA VE DİPNOTLAR

(Tutarlar aksi belirtilmedikçe Bin Türk Lirası [Bin TL] olarak ifade edilmiştir.)

DÖRDÜNCÜ BÖLÜM

MALİ BÜNYEYE VE RİSK YÖNETİMİNE İLİŞKİN BİLGİLER

I. Konsolide özkaynak kalemlerine ilişkin açıklamalar

BDDK'nın 28 Nisan 2022 tarih ve 10188 sayılı kararı uyarınca 1 Mayıs 2022 tarihinden itibaren Bankaların Sermaye Yeterliliğinin Ölçülmesine ve Değerlendirilmesine İlişkin Yönetmelik uyarınca kredi riskine esas tutar hesaplamasında; parasal varlıklar ile parasal olmayan varlıklardan, tarihi maliyet cinsinden ölçülen yabancı para birimindeki kalemler dışında kalanların Türkiye Muhasebe Standartları uyarınca değerlendirilmiş tutarları ve ilgili özel karşılık tutarları hesaplanırken, 31 Aralık 2021 tarihine ait Merkez Bankası döviz alış kurunun , Tarımsal krediler, KOBİ tanımına giren işletmelere kullanılacak krediler, ihracat ve yatırım kredileri, 5018 sayılı Kamu Mali Yönetimi ve Kontrol Kanunu ekindeki (I), (II), (III) ve (IV) sayılı cetvellerde yer alan kurum ve kuruluşlar ile kamu iktisadi teşebbüsleri ve bunların müessese, bağlı ortaklık ve iştiraklerine kullanılacak krediler, kurumsal kredi kartları yoluyla kullanılacak krediler ve bankalara ya da finansal kuruluşlara kullanılacak krediler hariç olmak üzere 1 Mayıs 2022 tarihinden itibaren kullanılacak ticari nitelikteki nakdi kredilere % 200 risk ağırlığı uygulanmaya başlanmıştır. "Gerçeğe Uygun Değer Farkı Diğer Kapsamlı Gelire Yansıtılan Menkul Değerler" portföyünde yer alan menkullerin net değerlendirme farklarının negatif olması durumunda, bu farkların Bankaların Özkaynaklarına İlişkin Yönetmelik uyarınca hesaplanacak ve sermaye yeterliliği oranı için kullanılacak özkaynak tutarında dikkate alınmamasına imkan sağlanması uygulaması devam etmektedir. Özkaynak tutarı ve sermaye yeterliliği standart oranı "Bankaların Özkaynaklarına İlişkin Yönetmelik" ile "Bankaların Sermaye Yeterliliğinin Ölçülmesine ve Değerlendirilmesine İlişkin Yönetmelik" çerçevesinde hesaplanmıştır. 31 Aralık 2022 tarihi itibarıyla hesaplanan özkaynak tutarı 2,398,139 TL, sermaye yeterliliği standart oranı %19.29'dur (31 Aralık 2021: hesaplanan özkaynak tutarı 895,346 TL, sermaye yeterliliği standart oranı %17.93'tür). Banka sözkonusu imkanları sermaye yeterlilik hesaplamasında dikkate almıştır.



NUROL YATIRIM BANKASI ANONİM ŞİRKETİ VE BAĞLI ORTAKLIKLARI

31 ARALIK 2021 TARİHİ İTİBARIYLA KONSOLİDE FİNANSAL TABLOLARA İLİŞKİN AÇIKLAMA VE DİPNOTLAR

(Tutarlar aksi belirtilmedikçe Bin Türk Lirası [Bin TL] olarak ifade edilmiştir.)

I. Konsolide özkaynak kalemlerine ilişkin açıklamalar (devamı)

Özkaynak kalemlerine ilişkin bilgiler:	Cari Dönem 31 Aralık 2022	Önceki Dönem 31 Aralık 2021
ÇEKİRDEK SERMAYE		
Bankanın tasfiyesi halinde alacak hakkı açısından diğer tüm alacaklardan sonra gelen ödenmiş sermaye	750,000	460,000
Hisse senedi ihraç primleri	-	-
Yedek akçeler	56,797	38,265
Türkiye Muhasebe Standartları (TMS) uyarınca özkaynaklara yansıtılan kazançlar	63,608	5,221
Kâr	1,460,280	310,480
Net Dönem Kârı	1,458,332	191,143
Geçmiş Yıllar Kârı	1,948	119,337
İştirakler, bağlı ortaklıklar ve birlikte kontrol edilen ortaklıklardan bedelsiz olarak edinilen ve dönem kârı içerisinde muhasebeleştirilmeyen hisseler	-	-
İndirimler Öncesi Çekirdek Sermaye	2,330,685	813,966
Çekirdek Sermayeden Yapılacak İndirimler		
Bankaların Özkaynaklarına İlişkin Yönetmeliğin 9'uncu maddesinin birinci fıkrasının (i) bendi uyarınca hesaplanan değerlendirme ayarlamaları	-	-
Net dönem zararı ile geçmiş yıllar zararı toplamının yedek akçelerle karşılanamayan kısmı ile TMS uyarınca özkaynaklara yansıtılan kayıplar	-	-
Faaliyet kiralaması geliştirme maliyetleri	2,276	3,354
İlgili ertelenmiş vergi yükümlülüğü ile mahsup edildikten sonra kalan şerefiye	-	-
İpotek hizmeti sunma hakları hariç olmak üzere ilgili ertelenmiş vergi yükümlülüğü ile mahsup edildikten sonra kalan diğer maddi olmayan duran varlıklar	29,805	14,535
Geçici farklara dayanan ertelenmiş vergi varlıkları hariç olmak üzere gelecek dönemlerde elde edilecek vergilendirilebilir gelirlere dayanan ertelenmiş vergi varlığının, ilgili ertelenmiş vergi yükümlülüğü ile mahsup edildikten sonra kalan kısmı	-	-
Gerçeğe uygun değeri üzerinden izlenmeyen varlık veya yükümlülüklerin nakit akışı riskinden korunma işlemine konu edilmesi halinde ortaya çıkan farklar	-	-
Kredi Riskine Esas Tutarın İçsel Derecelendirmeye Dayalı Yaklaşımlar ile Hesaplanmasına İlişkin Tebliğ uyarınca hesaplanan toplam beklenen kayıp tutarının, toplam karşılık tutarını aşan kısmı	-	-
Menkul kıymetleştirme işlemlerinden kaynaklanan kazançlar	-	-
Bankanın yükümlülüklerinin gerçeğe uygun değerlerinde, kredi değerliliğindeki değişikliklere bağlı olarak oluşan farklar sonucu ortaya çıkan gerçekleşmemiş kazançlar ve kayıplar	-	-
Tanımlanmış fayda plan varlıklarının net tutarı	-	-
Bankanın kendi çekirdek sermayesine yapmış olduğu doğrudan veya dolaylı yatırımlar	-	-
Kanunun 56'ncı maddesinin dördüncü fıkrasına aykırı olarak edinilen paylar	-	-
Ortaklık paylarının %10 veya daha azına sahip olunan ve konsolide edilmeyen bankalar ve finansal kuruluşların özkaynak unsurlarına yapılan yatırımların net uzun pozisyonları toplamının, bankanın çekirdek sermayesinin %10'nunu aşan kısmı	-	-
Ortaklık paylarının %10'dan daha fazlasına sahip olunan ve konsolide edilmeyen bankalar ve finansal kuruluşların çekirdek sermaye unsurlarına yapılan yatırımların net uzun pozisyonlarının çekirdek sermayenin %10'nunu aşan kısmı	-	-
İpotek hizmeti sunma haklarının çekirdek sermayenin %10'nunu aşan kısmı	-	-
Geçici farklara dayanan ertelenmiş vergi varlıklarının çekirdek sermayenin %10'nunu aşan kısmı	-	-
Bankaların Özkaynaklarına İlişkin Yönetmeliğin Geçici 2'nci maddesinin ikinci fıkrası uyarınca çekirdek sermayenin %15'ini aşan tutarlar	-	-
Ortaklık paylarının %10'dan daha fazlasına sahip olunan ve konsolide edilmeyen bankalar ve finansal kuruluşların çekirdek sermaye unsurlarına yapılan yatırımların net uzun pozisyonlarından kaynaklanan aşım tutarı	-	-
İpotek hizmeti sunma haklarından kaynaklanan aşım tutarı	-	-
Geçici farklara dayanan ertelenmiş vergi varlıklarından kaynaklanan aşım tutarı	-	-
Kurulca belirlenecek diğer kalemler	-	-
Yeterli ilave ana sermaye veya katkı sermaye bulunmaması halinde çekirdek sermayeden indirim yapılacak tutar	-	-
Çekirdek Sermayeden Yapılan İndirimler Toplamı	32,081	17,889
TFRS 9 kapsamında beklenen kredi zarar karşılıkları ile TFRS 9 uygulamasına başlanmadan önce hesaplanan toplam karşılık tutarı arasındaki pozitif fark	-	3,202
Çekirdek Sermaye Toplamı	2,298,604	799,279

NUROL YATIRIM BANKASI ANONİM ŞİRKETİ VE BAĞLI ORTAKLIKLARI

31 ARALIK 2021 TARİHİ İTİBARIYLA KONSOLİDE FİNANSAL TABLOLARA İLİŞKİN AÇIKLAMA VE DİPNOTLAR

(Tutarlar aksi belirtilmedikçe Bin Türk Lirası [Bin TL] olarak ifade edilmiştir.)

I. Konsolide özkaynak kalemlerine ilişkin açıklamalar (devamı)

İLAVE ANA SERMAYE	Cari Dönem 31 Aralık 2022	Önceki Dönem 31 Aralık 2021
Çekirdek sermayeye dahil edilmeyen imtiyazlı paylara tekbül eden sermaye ile bunlara ilişkin ihraç primleri	-	-
Kurumca uygun görülen borçlanma araçları ve bunlara ilişkin ihraç primleri	-	-
Kurumca uygun görülen borçlanma araçları ve bunlara ilişkin ihraç primleri (Geçici Madde 4 kapsamında olanlar)	-	-
İndirimler Öncesi İlave Ana Sermaye	-	-
İlave Ana Sermayeden Yapılacak İndirimler		
Bankanın kendi ilave ana sermayesine yapmış olduğu doğrudan veya dolaylı yatırımlar	-	-
Bankanın ilave ana sermaye kalemlerine yatırım yapan bankalar ile finansal kuruluşlar tarafından ihraç edilen ve Yönetmeliğin 7'inci maddesinde belirtilen şartları taşıyan özkaynak kalemlerine bankanın yaptığı yatırımlar	-	-
Ortaklık paylarının %10 veya daha azına sahip olunan ve konsolide edilmeyen bankalar ve finansal kuruluşların özkaynak unsurlarına yapılan yatırımların net uzun pozisyonları toplamının, bankanın çekirdek sermayesinin %10'nunu aşan kısmı	-	-
Ortaklık paylarının %10 veya daha fazlasına sahip olunan ve konsolide edilmeyen bankalar ve finansal kuruluşların ilave ana sermaye unsurlarına yapılan yatırımların net uzun pozisyonları toplamı	-	-
Kurulca belirlenecek diğer kalemler	-	-
Geçiş Sürecinde Ana Sermayeden İndirilmeye Devam Edecek Unsurlar		
Şerefiye veya diğer maddi olmayan duran varlıklar ve bunlara ilişkin ertelenmiş vergi yükümlülüklerinin Bankaların Özkaynaklarına İlişkin Yönetmeliğin Geçici 2'nci maddesinin birinci fıkrası uyarınca çekirdek sermayeden indirilmeyen kısmı	-	-
Net ertelenmiş vergi varlığı/vergi borcunun Bankaların Özkaynaklarına İlişkin Yönetmeliğin Geçici 2'nci maddesinin birinci fıkrası uyarınca çekirdek sermayeden indirilmeyen kısmı	-	-
Yeterli katkı sermaye bulunmaması halinde ilave ana sermayeden indirim yapılacak tutar	-	-
İlave ana sermayeden yapılan indirimler toplamı	-	-
İlave Ana Sermaye Toplamı	-	-
Ana Sermaye Toplamı (Ana Sermaye= Çekirdek Sermaye + İlave Ana Sermaye)	2,298,604	799,279
KATKI SERMAYE	99,535	96,048
Kurumca uygun görülen borçlanma araçları ve bunlara ilişkin ihraç primleri(**)	74,794	53,316
Kurumca uygun görülen borçlanma araçları ve bunlara ilişkin ihraç primleri (Geçici Madde 4 kapsamında olanlar)	-	-
Karşılıklar (Bankaların Özkaynaklarına İlişkin Yönetmeliğin 8'inci maddesinin birinci fıkrasında belirtilen tutarlar)	24,741	42,732
İndirimler Öncesi Katkı Sermaye	99,535	96,048
Katkı Sermayeden Yapılacak İndirimler		
Bankanın kendi katkı sermayesine yapmış olduğu doğrudan veya dolaylı yatırımlar	-	-
Bankanın katkı sermaye kalemlerine yatırım yapan bankalar ile finansal kuruluşlar tarafından ihraç edilen ve Yönetmeliğin 8'inci maddesinde belirtilen şartları taşıyan özkaynak kalemlerine bankanın yaptığı yatırımlar	-	-
Ortaklık paylarının %10 veya daha azına sahip olunan ve konsolide edilmeyen bankalar ve finansal kuruluşların özkaynak unsurlarına yapılan yatırımların net uzun pozisyonları toplamının, bankanın çekirdek sermayesinin %10'nunu aşan kısmı	-	-
Ortaklık paylarının %10 veya daha fazlasına sahip olunan ve konsolide edilmeyen bankalar ve finansal kuruluşların katkı sermaye unsurlarına yapılan yatırımların net uzun pozisyonları toplamı	-	-
Kurulca belirlenecek diğer kalemler	-	-
Katkı Sermayeden Yapılan İndirimler Toplamı	-	-
Katkı Sermaye Toplamı	99,535	96,048
Toplam Özkaynak (Ana Sermaye ve Katkı Sermaye Toplamı)	2,398,139	895,327
Ana Sermaye ve Katkı Sermaye Toplamı (Toplam Özkaynak)	-	-
Kanunun 50 ve 51'inci maddeleri hükümlerine aykırı olarak kullanılan krediler	-	-
Kanunun 57'inci maddesinin birinci fıkrasındaki sınırı aşan tutarlar ile bankaların alacaklarından dolayı edinmek zorunda kaldıkları ve aynı madde uyarınca elden çıkarılmaları gereken emtia ve gayrimenkullerden edinim tarihinden itibaren beş yıl geçmesine rağmen elden çıkarılmayanların net defter değerleri	-	-
Kurulca belirlenecek diğer hesaplar	-	-
Geçiş Sürecinde Ana Sermaye ve Katkı Sermaye Toplamından (Sermayeden) İndirilmeye Devam Edecek Unsurlar		
Ortaklık paylarının yüzde %10 veya daha azına sahip olunan ve konsolide edilmeyen bankalar ve finansal kuruluşların özkaynak unsurlarına yapılan yatırımların net uzun pozisyonları toplamının, bankanın çekirdek sermayesinin yüzde onunu aşan kısmının, Bankaların Özkaynaklarına İlişkin Yönetmeliğin Geçici 2'nci maddesinin birinci fıkrası uyarınca çekirdek sermayeden, ilave ana sermayeden ve katkı sermayeden indirilmeyen kısmı	-	-
Ortaklık paylarının %10'dan daha fazlasına sahip olunan ve konsolide edilmeyen bankalar ve finansal kuruluşların doğrudan ya da dolaylı olarak ilave ana sermaye ve katkı sermaye unsurlarına yapılan yatırımların net uzun pozisyonlarının toplam tutarının Bankaların Özkaynaklarına İlişkin Yönetmeliğin Geçici 2'nci maddesinin birinci fıkrası uyarınca, ilave ana sermayeden ve katkı sermayeden indirilmeyen kısmı	-	-
Ortaklık paylarının %10'dan daha fazlasına sahip olunan ve konsolide edilmeyen bankalar ve finansal kuruluşların çekirdek sermaye unsurlarına yapılan yatırımların net uzun pozisyonlarının, geçici farklara dayanan ertelenmiş vergi varlıklarının ve ipotek hizmeti sunma haklarının Bankaların Özkaynaklarına İlişkin Yönetmeliğin Geçici 2'nci maddesinin ikinci fıkrasının (1) ve (2)'inci alt bentleri uyarınca çekirdek sermayeden indirilecek tutarlarının, Yönetmeliğin Geçici 2'nci maddesinin birinci fıkrası uyarınca çekirdek sermayeden indirilmeyen kısmı	-	-

NUROL YATIRIM BANKASI ANONİM ŞİRKETİ VE BAĞLI ORTAKLIKLARI
31 ARALIK 2022 TARİHİ İTİBARIYLA KONSOLİDE FİNANSAL TABLOLARA İLİŞKİN AÇIKLAMA VE DİPNOTLAR

(Tutarlar aksi belirtilmedikçe Bin Türk Lirası [Bin TL] olarak ifade edilmiştir.)

I. Konsolide Özkaynak kalemlerine ilişkin açıklamalar (devamı)

	Cari Dönem 31 Aralık 2022	Önceki Dönem 31 Aralık 2021
ÖZKAYNAK		
Toplam Özkaynak (Ana sermaye ve katkı sermaye toplamı)	2,398,139	895,327
Toplam Risk Ağırlıklı Tutarlar	12,434,555	4,995,094
SERMAYE YETERLİLİĞİ ORANLARI		
Çekirdek Sermaye Yeterliliği Oranı (%)	%18.49	%16.00
Ana Sermaye Yeterliliği Oranı (%)	%18.49	%16.00
Sermaye Yeterliliği Oranı (%)	%19.29	%17.92
TAMPONLAR		
Toplam ilave çekirdek sermaye gereksinimi oranı	%2.50	%2.50
a) Sermaye koruma tamponu oranı (%)	%2.50	%2.50
b) Bankaya özgü döngüsel sermaye tamponu oranı (%)	-	-
Sermaye Koruma ve Döngüsel Sermaye Tamponlarına İlişkin Yönetmeliğin 4 üncü maddesinin birinci fıkrası uyarınca hesaplanacak ilave çekirdek sermaye tutarının risk ağırlıklı varlıklar tutarına oranı (%)	-	-
Uygulanacak İndirim Esaslarında Aşım Tutarının Altında Kalan Tutarlar	-	-
Ortaklık paylarının %10 veya daha azına sahip olunan ve konsolide edilmeyen bankalar ve finansal kuruluşların özkaynak unsurlarına yapılan yatırımların net uzun pozisyonlarından kaynaklanan tutar	-	-
Ortaklık paylarının %10'dan daha fazlasına sahip olunan ve konsolide edilmeyen bankalar ve finansal kuruluşların çekirdek sermaye unsurlarına yapılan yatırımların net uzun pozisyonlarından kaynaklanan tutar	-	-
İpotek hizmeti sunma haklarından kaynaklanan tutar	-	-
Geçici farklara dayanan ertelenmiş vergi varlıklarından kaynaklanan tutar	-	-
Katkı Sermaye Hesaplamasında Dikkate Alınan Karşılıklara İlişkin Sınırlar	-	-
Standart yaklaşımın kullandığı alacaklar için ayrılan genel karşılıklar (Onbindeyüzyirmibeşlik sınır öncesi)	24,741	42,732
Standart yaklaşımın kullandığı alacaklar için ayrılan genel karşılıkların risk ağırlıklı tutarlar toplamının %1,25'ine kadar olan kısmı	24,741	42,732
Toplam karşılık tutarının, Kredi Riskine Esas Tutarın İçsel Derecelendirmeye Dayalı Yaklaşımlar ile Hesaplanmasına İlişkin Tebliğ uyarınca hesaplanan toplam beklenen kayıp tutarını aşan kısmı	-	-
Toplam karşılık tutarının, Kredi Riskine Esas Tutarın İçsel Derecelendirmeye Dayalı Yaklaşımlar ile Hesaplanmasına İlişkin Tebliğ uyarınca hesaplanan toplam beklenen kayıp tutarını aşan kısmının, alacakların risk ağırlıklı tutarları toplamının %0,6'sına kadar olan kısmı	-	-
Geçici Madde 4 hükümlerine tabi borçlanma araçları (1 Ocak 2018 ve 1 Ocak 2022 arasında uygulanmak üzere)	-	-
Geçici Madde 4 hükümlerine tabi ilave ana sermaye kalemlerine ilişkin üst sınır	-	-
Geçici Madde 4 hükümlerine tabi ilave ana sermaye kalemlerinin üst sınırı aşan kısmı	-	-
Geçici Madde 4 hükümlerine tabi katkı sermaye kalemlerine ilişkin üst sınır	-	-
Geçici Madde 4 hükümlerine tabi katkı sermaye kalemlerinin üst sınırı aşan kısmı	-	-

(*) Banka'nın katkı sermaye hesaplamasına konu olan 93,492 TL tutarı Banka'nın yurt dışı yabancı para borçlanma aracı olup BDDK'dan alınan izin doğrultusunda hesaplama dahil edilmiştir (31 Aralık 2021: 53,316 TL tutarı Banka'nın yurt dışı yabancı para borçlanma aracı bulunmaktadır).

NUROL YATIRIM BANKASI ANONİM ŞİRKETİ VE BAĞLI ORTAKLIKLARI
31 ARALIK 2022 TARİHİ İTİBARIYLA KONSOLİDE FİNANSAL TABLOLARA İLİŞKİN AÇIKLAMA VE DİPNOTLAR

(Tutarlar aksi belirtilmedikçe Bin Türk Lirası [Bin TL] olarak ifade edilmiştir.)

I. Konsolide Özkaynak kalemlerine ilişkin açıklamalar (devamı)

Özkaynak hesaplamasına dahil edilecek araçlara ilişkin bilgiler

31 Aralık 2022 tarihi itibarıyla bulunmamaktadır (31 Aralık 2021: Bankacılık Düzenleme ve Denetleme Kurumu 02.03.2021 tarih ve 5184 sayılı yazısına istinaden; Banka'nın 31 Mart 2016 tarihinde, sermaye benzeri borçlanma aracı olarak ihraç etmiş olduğu yabancı para tahvil'in geri ödeme opsiyonu 31 Mart 2021 tarihinde gerçekleşmiştir).

Bankaların Özkaynaklarına İlişkin Yönetmeliğin geçici 5'inci maddesine ilişkin açıklamalar:

ÖZKAYNAK UNSURLARI	T
Çekirdek Sermaye	2,298,604
Geçiş Süreci Uygulanmamış Çekirdek Sermaye	2,298,604
Ana Sermaye	2,298,604
Geçiş Süreci Uygulanmamış Ana Sermaye	2,298,604
Özkaynak	2,398,139
Geçiş Süreci Uygulanmamış Özkaynak	2,398,139

TOPLAM RİSK AĞIRLIKLILIK TUTARLAR	T
Toplam Risk Ağırlıklı Tutarlar	12,434,555

SERMAYE YETERLİLİĞİ ORANLARI	T
Çekirdek Sermaye Yeterliliği Oranı (%)	18.49
Geçiş Süreci Uygulanmamış Çekirdek Sermaye Yeterliliği Oranı (%)	18.49
Ana Sermaye Yeterliliği Oranı (%)	18.49
Geçiş Süreci Uygulanmamış Ana Sermaye Yeterliliği Oranı (%)	18.49
Sermaye Yeterliliği Oranı (%)	19.29
Geçiş Süreci Uygulanmamış Sermaye Yeterliliği Oranı (%)	19.29

KALDIRAÇ ORANI	T
Kaldıraç Oranı Toplam Risk Tutarı	19,616,879
Kaldıraç Oranı (%)	10.00
Geçiş Süreci Uygulanmamış Kaldıraç Oranı (%)	10.00

Özkaynak kalemleri ile bilanço tutarlarının mutabakatına ilişkin açıklamalar:

Özkaynak kalemlerine ilişkin bilgiler tablosundaki tutarlar ile bilançodaki tutarlar arasında farklılıklar bulunmaktadır. Bu bağlamda; beklenen zarar karşılıkları kaleminin birinci ve ikinci kısım tutarlarının kredi riskine esas tutarın % 1.25'ine kadar olan kısmı katkı sermaye olarak dikkate alınmış ve Bankaların Özkaynaklarına İlişkin Yönetmelik'in dokuzuncu maddesinin birinci fıkrası (i) bendi uyarınca hesaplanan değerlendirme ayarlamaları özkaynak kalemlerine ilişkin bilgiler tablosunda dikkate alınmıştır.

NUROL YATIRIM BANKASI ANONİM ŞİRKETİ VE BAĞLI ORTAKLIKLARI

31 ARALIK 2022 TARİHİ İTİBARIYLA KONSOLİDE FİNANSAL TABLOLARA İLİŞKİN AÇIKLAMA VE DİPNOTLAR

(Tutarlar aksi belirtilmedikçe Bin Türk Lirası [Bin TL] olarak ifade edilmiştir.)

II. Konsolide kredi riskine ilişkin açıklamalar

Kredi riski bakımından, borçlu veya borçlular grubu veya coğrafi bölgeler ile sektörlerin bir risk sınırlamasına tabi tutulup tutulmadığı, risk limitlerinin dayandıkları bölümlene yapısı ve hangi aralıklarla belirlenmekte olduğu

Kredi riski bakımından, borçlu veya borçlular grubu risk sınırlamasına tabi tutulmaktadır. Risk limitlerinin dayandıkları bölümlene yapısı Banka tarafından borçlu veya borçlular grubu ile sektörler bazında her kullandırımda yapılmaktadır. Coğrafi bir sınırlama uygulanmamaktadır.

Günlük olarak yapılan işlemlerle ilgili olarak risk limitleri ve dağılımlarının belirlenip belirlenmediği, bilanço dışı risklere ilişkin risk yoğunlaşmasının günlük olarak müşteri ve bankaların hazine bölümü yetkilileri bazında izlenip izlenmediği

Günlük olarak yapılan işlemlerle ilgili olarak risk limitleri ve dağılımları Banka'nın krediler ile ilgili hazırlanmış olan prosedürlerinde belirlenmiştir. Söz konusu izleme günlük olarak yapılabilmektedir. Banka'nın bilanço içi ve dışı risklere ilişkin risk yoğunlaşması izlenmekte ve aylık olarak Kredi Komitesi ve Aktif – Pasif Komitesi toplantılarında değerlendirilmektedir.

Banka'nın, hazine işlemlerinde taşıdığı kredi riski tanımlanmış olan limitler ile kontrol altında tutulmaktadır. İşlem yapılan taraflara tanımlanan limitler işlem türü ve vade bazında yönetilmektedir.

Bilanço dışı risk doğuran türev işlemler ise Yönetim Kurulu'nun verdiği yetkiler dahilinde Hazine Departmanınca gerçekleştirilmekte olup, risk yoğunlaşması Risk Yönetim Bölümü tarafından dikkate alınmaktadır.

Kredi ve diğer alacakların borçlularının kredi değerliliklerinin düzenli aralıklarla ilgili mevzuata uygun şekilde izlenip izlenmediği, açılan krediler için alınan hesap durumu belgelerinin ilgili mevzuatta öngörüldüğü şekilde denetlenmiş olup olmadığı, denetlenmemiş ise nedenleri, kredi limitlerinin değiştirilip değiştirilmediği, kredilerin ve diğer alacakların teminatlarının bulunup bulunmadığı

Kredi borçlularının kredi değerlilikleri her limit artırımı veya kredi kullandırımı talebinde yeniden incelenmekte ve inceleme sonucunda mevcut limitin artırılması, aynen veya ilave teminatlarla muhafazası ya da mevcut limitlere bloke konularak riskin acilen tasfiyesine karar verilmektedir.

Diğer taraftan, gerek ilk defa lehine kredi tahsisi için teklifte bulunan firmalarla, mevcut limitinin artırılmasına ya da mevcut limitten kullandırımı yapılmasına yönelik taleplerin değerlendirilmesi sırasında da firmanın mevcut bilanço ve gelir tablolarının mevzuatta öngörüldüğü şekilde denetlenmiş olmasına dikkat edilmektedir.

Banka'nın vadeli işlem ve opsiyon sözleşmesi ve benzer diğer sözleşmeler cinsinden tutulan pozisyonları üzerinde kontrol limitlerinin bulunup bulunmadığı, bu tür araçlar için üstlenilen kredi riskinin piyasa hareketlerinden kaynaklanan potansiyel riskler ile beraber yönetilip yönetilmediği

Vadeli işlem ve opsiyon sözleşmelerinin kredi riski Hazine Departmanınca yönetilmekte olup söz konusu işlemlerin piyasa hareketlerinden kaynaklanan potansiyel riskleri de Risk Yönetim Bölümü tarafından dikkate alınmaktadır.

NUROL YATIRIM BANKASI ANONİM ŞİRKETİ VE BAĞLI ORTAKLIKLARI

31 ARALIK 2022 TARİHİ İTİBARIYLA KONSOLİDE FİNANSAL TABLOLARA İLİŞKİN AÇIKLAMA VE DİPNOTLAR

(Tutarlar aksi belirtilmedikçe Bin Türk Lirası [Bin TL] olarak ifade edilmiştir.)

II. Konsolide kredi riskine ilişkin açıklamalar (devamı)

Banka'nın önemli ölçüde kredi riskine maruz kaldığında vadeli işlem, opsiyon ve benzeri nitelikli sözleşmeleri, hakların kullanılması, edimlerin yerine getirilmesi veya satılması yoluyla kısa zamanda sona erdirerek toplam riski azaltma yoluna gidip gitmediği

Vadeli işlem ve opsiyon sözleşmelerinin kredi riskine maruz kalınarak, edimlerin yerine getirilmesi veya satılması işlemlerini doğuracak herhangi bir durum ile karşılaşmamıştır.

Tazmin edilen gayrinakdi kredilerin, vadesi geldiği halde ödenmeyen krediler gibi aynı risk ağırlığına tabi tutulup tutulmadığı

Tazmin edilen gayrinakdi krediler, vadesi geldiği halde ödenmeyen krediler gibi aynı risk ağırlığına tabi tutulmakta ve teminatlarına göre sınıflandırılarak takip hesaplarına atılmaktadır.

Kredilerden yenilenen ve yeniden itfa planına bağlananların ilgili mevzuatla belirlenen izleme yöntemi dışında, bankalarca risk yönetim sistemleri çerçevesinde yeni bir derecelendirme grubuna veya ağırlığına dahil edilip edilmediği, bu yöntemler ile ilgili yeni önlemlerin alınıp alınmadığı, bankalarca risk yönetim sistemleri çerçevesinde uzun vadeli taahhütlerin kısa vadeli taahhütlere oranla daha fazla kredi riskine maruz kaldığı kabul edilerek risk ayrıştırmasına gidilip gidilmediği

Yenilenen ve yeniden itfa planına bağlanan krediler için ilgili mevzuatla belirlenen izleme yöntemi dışında risk ayrıştırmasına gidilmemektedir.

Bankaların yurt dışında yürütmekte oldukları bankacılık faaliyetleri ve kredilendirme işlemlerinin az sayıda ülke ya da mali kurum ile yürütülmesi durumunda bunun ilgili ülkenin ekonomik koşulları dikkate alındığında önemli bir risk doğurup doğurmadığına ilişkin değerlendirme

Banka'nın yurtdışında yürütmekte olduğu bankacılık faaliyetleri bulunmamaktadır.

Uluslararası bankacılık piyasasında aktif bir katılımcı olarak diğer finansal kurumların finansal faaliyetleri ile birlikte değerlendirildiğinde önemli ölçüde kredi riski yoğunluğuna sahip olup olunmadığı

Banka uluslararası bankacılık piyasasında aktif bir katılımcı değildir.

Banka'nın

a) İlk büyük 100 nakdi kredi müşterisinden olan alacağının toplam nakdi krediler portföyü içindeki payı

Bilanço tarihi itibarıyla Banka'nın toplam 39 adet nakdi kredi müşterisi bulunmaktadır. Bilanço tarihi itibarıyla Banka'nın ilk büyük 100 nakdi kredi müşterisinden olan alacağı toplam nakdi krediler portföyünün %100'ünü oluşturmaktadır (31 Aralık 2021: %100).

b) İlk büyük 100 gayrinakdi kredi müşterisinden olan alacağının toplam gayrinakdi krediler portföyü içindeki payı

Bilanço tarihi itibarıyla Banka'nın 96 adet gayrinakdi kredi müşterisi bulunmaktadır. Bilanço tarihi itibarıyla Banka'nın ilk büyük 100 gayrinakdi kredi müşterisinden olan alacağı toplam gayrinakdi kredilerin %100'ünü oluşturmaktadır (31 Aralık 2021: %100).

c) İlk büyük 100 kredi müşterisinden olan nakdi ve gayrinakdi alacak tutarının toplam bilanço içi ve bilanço dışı varlıklar içindeki payı

Bilanço tarihi itibarıyla Banka'nın ilk büyük 100 kredi müşterisinden olan nakdi ve gayrinakdi alacak tutarının toplam bilanço içi varlıklar ve gayrinakdi krediler toplamı içindeki payı %100'dür (31 Aralık 2021: %100).

NUROL YATIRIM BANKASI ANONİM ŞİRKETİ VE BAĞLI ORTAKLIKLARI 31 ARALIK 2021 TARİHİ İTİBARIYLA KONSOLİDE FİNANSAL TABLOLARA İLİŞKİN AÇIKLAMA VE DİPNOTLAR

(Tutarlar aksi belirtilmedikçe Bin Türk Lirası [Bin TL] olarak ifade edilmiştir.)

II. Konsolide kredi riskine ilişkin açıklamalar (devamı)

Banka tarafından üstlenilen kredi riski için ayrılan genel karşılık tutarı

Bankaca üstlenilen kredi riski için ayrılan beklenen zarar karşılığı tutarı 24,740 TL'dir (31 Aralık 2021: 42,732 TL).

Risk Sınıfları	Cari Dönem Risk Tutarı (*)	Ortalama Risk Tutarı (**)	Önceki Dönem Risk Tutarı (*)	Ortalama Risk Tutarı (**)
Merkezi Yönetimlerden veya Merkez Bankalarından Şarta Bağlı Olan ve Olmayan Alacaklar	3,647,808	1,758,447	1,072,488	391,110
Bölgesel Yönetimlerden veya Yerel Yönetimlerden Şarta Bağlı Olan ve Olmayan Alacaklar	-	-	-	-
İdari Birimlerden ve Ticari Olmayan Girişimlerden Şarta Bağlı Olan ve Olmayan Alacaklar	-	-	-	-
Çok Taraflı Kalkınma Bankalarından Şarta Bağlı Olan ve Olmayan Alacaklar	-	-	-	-
Uluslararası Teşkilatlardan Şarta Bağlı Olan ve Olmayan Alacaklar	-	-	-	-
Bankalar ve Aracı Kurumlardan Şarta Bağlı Olan ve Olmayan Alacak	5,956,691	3,908,818	1,497,979	1,330,483
Şarta Bağlı Olan ve Olmayan Kurumsal Alacaklar	5,115,974	5,692,859	3,108,865	3,426,099
Şarta Bağlı Olan ve Olmayan Perakende Alacaklar	41,300	281,219	145,761	97,341
Şarta Bağlı Olan ve Olmayan Gayrimenkul İpoteğiyle Teminatlandırılmış Alacaklar	57,286	67,466	63,133	55,842
Tahsili Gecikmiş Alacaklar	288,494	281,772	161,312	50,304
Kurulca Riski Yüksek Olarak Belirlenen Alacaklar	-	-	-	-
İpotek Teminatlı Menkul Kıymetler	-	-	-	-
Menkul Kıymetleştirme Pozisyonları	-	-	-	-
Bankalar ve Aracı Kurumlardan Olan Kısa Vadeli Alacaklar ile Kısa Vadeli Kurumsal Alacaklar	-	-	-	-
Kolektif Yatırım Kuruluşu Niteliğindeki Yatırımlar	-	-	-	-
Hisse Senedi Yatırımları	-	-	-	-
Diğer Alacaklar	1,646,121	764,487	338,203	726,895
Toplam	16,753,674	12,755,068	6,387,741	6,078,074

(*) Kredi riski azaltımı öncesi, krediye dönüşüm oranı sonrası risk tutarları verilmiştir.

(**) Ortalama risk tutarı, Bankaların Sermaye Yeterliliğinin Ölçülmesine ve Değerlendirilmesine İlişkin Yönetmelik'in yayımlandığı tarihten ilgili dönem sonuna kadar aylık olarak hazırlanan raporlardaki değerlerin aritmetik ortalaması alınarak tespit edilmiştir.

NUROL YATIRIM BANKASI ANONİM ŞİRKETİ VE BAĞLI ORTAKLIKLARI 31 ARALIK 2021 TARİHİ İTİBARIYLA KONSOLİDE FİNANSAL TABLOLARA İLİŞKİN AÇIKLAMA VE DİPNOTLAR

(Tutarlar aksi belirtilmedikçe Bin Türk Lirası [Bin TL] olarak ifade edilmiştir.)

II. Konsolide kredi riskine ilişkin açıklamalar (devamı)

Önemli Bölgelerdeki Önemlilik Arz eden Risklere İlişkin Profil:

Cari Dönem(*)	1	2	3	4	5	6	7	8	9	10	11	12	13	14	15	16	17	Toplam
Yurt içi	3,647,808	-	-	-	-	2,695,295	4,228,676	41,300	57,286	288,494	-	-	-	-	-	-	1,646,121	12,604,980
Avrupa Birliği Ülkeleri	-	-	-	-	-	1,915,209	20,928	-	-	-	-	-	-	-	-	-	-	1,936,137
OECD Ülkeleri (**)	-	-	-	-	-	3,567	-	-	-	-	-	-	-	-	-	-	-	3,567
Kıyı Bankacılığı Bölgeleri	-	-	-	-	-	569,285	28,085	-	-	-	-	-	-	-	-	-	-	597,370
ABD, Kanada	-	-	-	-	-	722,320	838,285	-	-	-	-	-	-	-	-	-	-	1,560,605
Diğer Ülkeler	-	-	-	-	-	51,015	-	-	-	-	-	-	-	-	-	-	-	51,015
İştirak, Bağlı Ortaklık ve Birlikte Kontrol Edilen Ortaklıklar	-	-	-	-	-	-	-	-	-	-	-	-	-	-	-	-	-	-
Dağıtılmamış Varlıklar/ Yükümlülükler (***)	-	-	-	-	-	-	-	-	-	-	-	-	-	-	-	-	-	-
Toplam	3,647,808	-	-	-	-	5,956,691	5,115,974	41,300	57,286	288,494	-	-	-	-	-	-	1,646,121	16,753,674

(*) Kredi riski azaltımı öncesi, krediye dönüşüm oranı sonrası risk tutarları verilmiştir.

(**) AB ülkeleri, ABD ve Kanada dışındaki OECD ülkeleri.

(***) Tutarlı bir esasa göre bölümlere dağıtılamayan varlık ve yükümlülükler.

1- Merkezi Yönetimlerden veya Merkez Bankalarından Şarta Bağlı Olan ve Olmayan Alacaklar

2- Bölgesel Yönetimlerden veya Yerel Yönetimlerden Şarta Bağlı Olan ve Olmayan Alacaklar

3- İdari Birimlerden ve Ticari Olmayan Girişimlerden Şarta Bağlı Olan ve Olmayan Alacaklar

4- Çok Taraflı Kalkınma Bankalarından Şarta Bağlı Olan ve Olmayan Alacaklar

5- Uluslararası Teşkilatlardan Şarta Bağlı Olan ve Olmayan Alacaklar

6- Bankalar ve Aracı Kurumlardan Şarta Bağlı Olan ve Olmayan Alacaklar

7- Şarta Bağlı Olan ve Olmayan Kurumsal Alacaklar

8- Şarta Bağlı Olan ve Olmayan Perakende Alacaklar

9- Şarta Bağlı Olan ve Olmayan Gayrimenkul İpoteğiyle Teminatlandırılmış Alacaklar

10- Tahsili Gecikmiş Alacaklar

11- Kurulca Riski Yüksek Olarak Belirlenen Alacaklar

12- İpotek Teminatlı Menkul Kıymetler

13- Menkul Kıymetleştirme Pozisyonları

14- Bankalar ve Aracı Kurumlardan Olan Kısa Vadeli Alacaklar ile Kısa Vadeli Kurumsal Alacaklar

15- Kolektif Yatırım Kuruluşu Niteliğindeki Yatırımlar

16- Hisse Senedi Yatırımları

17- Diğer Alacaklar

NUROL YATIRIM BANKASI ANONİM ŞİRKETİ VE BAĞLI ORTAKLIKLARI 31 ARALIK 2022 TARİHİ İTİBARIYLA KONSOLİDE FİNANSAL TABLOLARA İLİŞKİN AÇIKLAMA VE DİPNOTLAR

(Tutarlar aksi belirtilmedikçe Bin Türk Lirası [Bin TL] olarak ifade edilmiştir.)

II. Konsolide kredi riskine ilişkin açıklamalar (devamı)

Önemli Bölgelerdeki Önemlilik Arz eden Risklere İlişkin Profil: (devamı)

Önceki Dönem(*)	1	2	3	4	5	6	7	8	9	10	11	12	13	14	15	16	17	Toplam
Yurt içi	1,072,488	-	-	-	-	608,393	3,083,504	144,360	63,133	161,312	-	-	-	-	-	-	338,203	5,471,393
Avrupa Birliği Ülkeleri	-	-	-	-	-	499,214	2,133	-	-	-	-	-	-	-	-	-	-	501,347
OECD Ülkeleri (**)	-	-	-	-	-	151	-	-	-	-	-	-	-	-	-	-	-	151
Kıyı Bankacılığı Bölgeleri	-	-	-	-	-	3,751	15,964	1,401	-	-	-	-	-	-	-	-	-	21,116
ABD, Kanada	-	-	-	-	-	385,481	7,264	-	-	-	-	-	-	-	-	-	-	392,745
Diğer Ülkeler	-	-	-	-	-	989	-	-	-	-	-	-	-	-	-	-	-	989
İştirak, Bağlı Ortaklık ve Birlikte Kontrol Edilen Ortaklıklar	-	-	-	-	-	-	-	-	-	-	-	-	-	-	-	-	-	-
Dağıtılmamış Varlıklar/ Yükümlülükler (***)	-	-	-	-	-	-	-	-	-	-	-	-	-	-	-	-	-	-
Toplam	1,072,488	-	-	-	-	1,497,979	3,108,865	145,761	63,133	161,312	-	-	-	-	-	-	338,203	6,387,741

(*) Kredi riski azaltımı öncesi, krediye dönüşüm oranı sonrası risk tutarları verilmiştir.

(**) AB ülkeleri, ABD ve Kanada dışındaki OECD ülkeleri.

(***) Tutarlı bir esasa göre bölümlere dağıtılamayan varlık ve yükümlülükler.

- 1- Merkezi Yönetimlerden veya Merkez Bankalarından Şarta Bağlı Olan ve Olmayan Alacaklar
- 2- Bölgesel Yönetimlerden veya Yerel Yönetimlerden Şarta Bağlı Olan ve Olmayan Alacaklar
- 3- İdari Birimlerden ve Ticari Olmayan Girişimlerden Şarta Bağlı Olan ve Olmayan Alacaklar
- 4- Çok Taraflı Kalkınma Bankalarından Şarta Bağlı Olan ve Olmayan Alacaklar
- 5- Uluslararası Teşkilatlardan Şarta Bağlı Olan ve Olmayan Alacaklar
- 6- Bankalar ve Aracı Kurumlardan Şarta Bağlı Olan ve Olmayan Alacaklar
- 7- Şarta Bağlı Olan ve Olmayan Kurumsal Alacaklar
- 8- Şarta Bağlı Olan ve Olmayan Perakende Alacaklar
- 9- Şarta Bağlı Olan ve Olmayan Gayrimenkul İpotegiyle Teminatlandırılmış Alacaklar
- 10- Tahsili Gecikmiş Alacaklar
- 11- Kurulca Riski Yüksek Olarak Belirlenen Alacaklar
- 12- İpotek Teminatlı Menkul Kıymetler
- 13- Menkul Kıymetleştirme Pozisyonları
- 14- Bankalar ve Aracı Kurumlardan Olan Kısa Vadeli Alacaklar ile Kısa Vadeli Kurumsal Alacaklar
- 15- Kolektif Yatırım Kuruluşu Niteliğindeki Yatırımlar
- 16- Hisse Senedi Yatırımları
- 17- Diğer Alacaklar

NUROL YATIRIM BANKASI ANONİM ŞİRKETİ VE BAĞLI ORTAKLIKLARI 31 ARALIK 2022 TARİHİ İTİBARIYLA KONSOLİDE FİNANSAL TABLOLARA İLİŞKİN AÇIKLAMA VE DİPNOTLAR

(Tutarlar aksi belirtilmedikçe Bin Türk Lirası [Bin TL] olarak ifade edilmiştir.)

II. Konsolide kredi riskine ilişkin açıklamalar (devamı)

Sektörlere veya Karşı Tarafa Göre Risk Profili

Cari Dönem Sektörler/ Karşı Taraflar	1	2	3	4	5	6	7	8	9	10	11	12	13	14	15	16	17	TP	YP Toplam(*)	YP Toplam(*)
Tarım	-	-	-	-	-	-	406,877	-	-	-	-	-	-	-	-	-	-	73,652	333,225	406,877
Çiftçilik ve Hayvancılık	-	-	-	-	-	-	406,877	-	-	-	-	-	-	-	-	-	-	73,652	333,225	406,877
Ormançılık	-	-	-	-	-	-	-	-	-	-	-	-	-	-	-	-	-	-	-	-
Balıkçılık	-	-	-	-	-	-	-	-	-	-	-	-	-	-	-	-	-	-	-	-
Sanayi	-	-	-	-	-	-	245,631	-	28,000	-	-	-	-	-	-	-	-	150,033	123,598	273,631
Madencilik ve Taş	-	-	-	-	-	-	-	-	-	-	-	-	-	-	-	-	-	-	-	-
Ocakçılığı	-	-	-	-	-	-	175	-	-	-	-	-	-	-	-	-	-	175	-	175
İmalat Sanayi	-	-	-	-	-	-	177,492	-	28,000	-	-	-	-	-	-	-	-	148,746	56,746	205,492
Elektrik, Gaz ve Su	-	-	-	-	-	-	67,964	-	-	-	-	-	-	-	-	-	-	1,112	66,852	67,964
İnşaat	-	-	-	-	-	-	1,371,609	-	-	-	-	-	-	-	-	-	-	1,354,367	17,242	1,371,609
Hizmetler	3,647,808	-	-	-	-	5,956,691	3,045,025	-	29,286	-	-	-	-	-	-	-	-	9,451,483	3,227,327	12,678,810
Toptan ve Perakende	-	-	-	-	-	-	-	-	-	-	-	-	-	-	-	-	-	-	-	-
Ticaret	-	-	-	-	-	-	219,521	-	-	-	-	-	-	-	-	-	-	204,031	15,490	219,521
Otel ve Lokanta Hizmetleri	-	-	-	-	-	-	15,335	-	-	-	-	-	-	-	-	-	-	15,333	2	15,335
Ulaştırma ve Haberleşme	-	-	-	-	-	-	7,472	-	-	-	-	-	-	-	-	-	-	5,294	2,178	7,472
Mali Kuruluşlar	3,647,808	-	-	-	-	5,956,691	996,200	-	29,286	-	-	-	-	-	-	-	-	7,429,423	3,200,562	10,629,985
Gayrimenkul ve Kira	-	-	-	-	-	-	-	-	-	-	-	-	-	-	-	-	-	-	-	-
Hizmetleri	-	-	-	-	-	-	1,806,497	-	-	-	-	-	-	-	-	-	-	1,797,402	9,095	1,806,497
Serbest Meslek	-	-	-	-	-	-	-	-	-	-	-	-	-	-	-	-	-	-	-	-
Hizmetleri	-	-	-	-	-	-	-	-	-	-	-	-	-	-	-	-	-	-	-	-
Eğitim Hizmetleri	-	-	-	-	-	-	-	-	-	-	-	-	-	-	-	-	-	-	-	-
Sağlık ve Sosyal	-	-	-	-	-	-	-	-	-	-	-	-	-	-	-	-	-	-	-	-
Hizmetler	-	-	-	-	-	-	-	-	-	-	-	-	-	-	-	-	-	-	-	-
Diğer	-	-	-	-	-	-	46,832	41,300	-	288,494	-	-	-	-	-	-	-	1,646,121	1,983,833	38,914
Toplam	3,647,808	-	-	-	-	5,956,691	5,115,974	41,300	57,286	288,494	-	-	-	-	-	-	-	1,646,121	13,013,368	3,740,306

(*) Kredi riski azaltımı öncesi, krediye dönüşüm oranı sonrası risk tutarları verilmiştir.

- 1- Merkezi Yönetimlerden veya Merkez Bankalarından Şarta Bağlı Olan ve Olmayan Alacaklar
- 2- Bölgesel Yönetimlerden veya Yerel Yönetimlerden Şarta Bağlı Olan ve Olmayan Alacaklar
- 3- İdari Birimlerden ve Ticari Olmayan Girişimlerden Şarta Bağlı Olan ve Olmayan Alacaklar
- 4- Çok Taraflı Kalkınma Bankalarından Şarta Bağlı Olan ve Olmayan Alacaklar
- 5- Uluslararası Teşkilatlardan Şarta Bağlı Olan ve Olmayan Alacaklar
- 6- Bankalar ve Aracı Kurumlardan Şarta Bağlı Olan ve Olmayan Alacaklar
- 7- Şarta Bağlı Olan ve Olmayan Kurumsal Alacaklar
- 8- Şarta Bağlı Olan ve Olmayan Perakende Alacaklar
- 9- Şarta Bağlı Olan ve Olmayan Gayrimenkul İpoteğiyle Teminatlandırılmış Alacaklar
- 10- Tahsili Gecikmiş Alacaklar
- 11- Kurulca Riski Yüksek Olarak Belirlenen Alacaklar
- 12- İpotek Teminatlı Menkul Kıymetler
- 13- Menkul Kıymetleştirme Pozisyonları
- 14- Bankalar ve Aracı Kurumlardan Olan Kısa Vadeli Alacaklar ile Kısa Vadeli Kurumsal Alacaklar
- 15- Kolektif Yatırım Kuruluşu Niteliğindeki Yatırımlar
- 16- Hisse Senedi Yatırımları
- 17- Diğer Alacaklar

NUROL YATIRIM BANKASI ANONİM ŞİRKETİ VE BAĞLI ORTAKLIKLARI 31 ARALIK 2022 TARİHİ İTİBARIYLA KONSOLİDE FİNANSAL TABLOLARA İLİŞKİN AÇIKLAMA VE DİPNOTLAR

(Tutarlar aksi belirtilmedikçe Bin Türk Lirası [Bin TL] olarak ifade edilmiştir.)

II. Konsolide kredi riskine ilişkin açıklamalar (devamı)

Sektörlere veya Karşı Tarafa Göre Risk Profili (devamı)

Önceki Dönem Sektörler/ Karşı Taraflar	1	2	3	4	5	6	7	8	9	10	11	12	13	14	15	16	17	TP	YP Toplam(*)	YP Toplam(*)
Tarım	-	-	-	-	-	-	-	-	-	-	-	-	-	-	-	-	-	-	-	-
Çiftçilik ve Hayvancılık	-	-	-	-	-	-	-	-	-	-	-	-	-	-	-	-	-	-	-	-
Ormançılık	-	-	-	-	-	-	-	-	-	-	-	-	-	-	-	-	-	-	-	-
Balıkçılık	-	-	-	-	-	-	-	-	-	-	-	-	-	-	-	-	-	-	-	-
Sanayi	-	-	-	-	-	-	355,236	-	42,806	-	-	-	-	-	-	-	-	174,918	223,124	398,042
Madencilik ve Taş	-	-	-	-	-	-	-	-	-	-	-	-	-	-	-	-	-	-	-	-
Ocakçılığı	-	-	-	-	-	-	175	-	-	-	-	-	-	-	-	-	-	175	-	175
İmalat Sanayi	-	-	-	-	-	-	353,816	-	42,806	-	-	-	-	-	-	-	-	173,631	222,991	396,622
Elektrik, Gaz ve Su	-	-	-	-	-	-	1,245	-	-	-	-	-	-	-	-	-	-	1,112	133	1,245
İnşaat	-	-	-	-	-	-	623,847	-	-	-	-	-	-	-	-	-	-	111,377	512,470	623,847
Hizmetler	1,072,488	-	-	-	-	-	1,497,979	2,108,711	-	20,327	-	-	-	-	-	-	-	3,444,162	1,255,343	4,699,505
Toptan ve Perakende	-	-	-	-	-	-	-	-	-	-	-	-	-	-	-	-	-	-	-	-
Ticaret	-	-	-	-	-	-	261,771	-	-	-	-	-	-	-	-	-	-	191,505	70,266	261,771
Otel ve Lokanta Hizmetleri	-	-	-	-	-	-	224,942	-	-	-	-	-	-	-	-	-	-	224,942	-	224,942
Ulaştırma ve Haberleşme	-	-	-	-	-	-	20,062	-	-	-	-	-	-	-	-	-	-	11,059	9,003	20,062
Mali Kuruluşlar	1,072,488	-	-	-	-	-	1,497,979	411,869	-	20,327	-	-	-	-	-	-	-	1,842,771	1,159,892	3,002,663
Gayrimenkul ve Kira	-	-	-	-	-	-	-	-	-	-	-	-	-	-	-	-	-	-	-	-
Hizmetleri	-	-	-	-	-	-	1,190,067	-	-	-	-	-	-	-	-	-	-	1,173,885	16,182	1,190,067
Serbest Meslek	-	-	-	-	-	-	-	-	-	-	-	-	-	-	-	-	-	-	-	-
Hizmetleri	-	-	-	-	-	-	-	-	-	-	-	-	-	-	-	-	-	-	-	-
Eğitim Hizmetleri	-	-	-	-	-	-	-	-	-	-	-	-	-	-	-	-	-	-	-	-
Sağlık ve Sosyal	-	-	-	-	-	-	-	-	-	-	-	-	-	-	-	-	-	-	-	-
Hizmetler	-	-	-	-	-	-	-	-	-	-	-	-	-	-	-	-	-	-	-	-
Diğer	-	-	-	-	-	-	21,071	145,761	-	161,312	-	-	-	-	-	-	-	338,203	508,690	157,657
Toplam	1,072,488	-	-	-	-	-	1,497,979	3,108,865	145,761	63,133	161,312	-	-	-	-	-	-	338,203	4,239,147	2,148,594

(*) Kredi riski azaltımı öncesi, krediye dönüşüm oranı sonrası risk tutarları verilmiştir.

- 1- Merkezi Yönetimlerden veya Merkez Bankalarından Şarta Bağlı Olan ve Olmayan Alacaklar
- 2- Bölgesel Yönetimlerden veya Yerel Yönetimlerden Şarta Bağlı Olan ve Olmayan Alacaklar
- 3- İdari Birimlerden ve Ticari Olmayan Girişimlerden Şarta Bağlı Olan ve Olmayan Alacaklar
- 4- Çok Taraflı Kalkınma Bankalarından Şarta Bağlı Olan ve Olmayan Alacaklar
- 5- Uluslararası Teşkilatlardan Şarta Bağlı Olan ve Olmayan Alacaklar
- 6- Bankalar ve Aracı Kurumlardan Şarta Bağlı Olan ve Olmayan Alacaklar
- 7- Şarta Bağlı Olan ve Olmayan Kurumsal Alacaklar
- 8- Şarta Bağlı Olan ve Olmayan Perakende Alacaklar
- 9- Şarta Bağlı Olan ve Olmayan Gayrimenkul İpoteğiyle Teminatlandırılmış Alacaklar
- 10- Tahsili Gecikmiş Alacaklar
- 11- Kurulca Riski Yüksek Olarak Belirlenen Alacaklar
- 12- İpotek Teminatlı Menkul Kıymetler
- 13- Menkul Kıymetleştirme Pozisyonları
- 14- Bankalar ve Aracı Kurumlardan Olan Kısa Vadeli Alacaklar ile Kısa Vadeli Kurumsal Alacaklar
- 15- Kolektif Yatırım Kuruluşu Niteliğindeki Yatırımlar
- 16- Hisse Senedi Yatırımları
- 17- Diğer Alacaklar

NUROL YATIRIM BANKASI ANONİM ŞİRKETİ VE BAĞLI ORTAKLIKLARI
31 ARALIK 2022 TARİHİ İTİBARIYLA KONSOLİDE FİNANSAL TABLOLARA İLİŞKİN AÇIKLAMA VE DİPNOTLAR

(Tutarlar aksi belirtilmedikçe Bin Türk Lirası [Bin TL] olarak ifade edilmiştir.)

II. Konsolide kredi riskine ilişkin açıklamalar (devamı)

Vade unsuru taşıyan risklerin vadelerine göre dağılımına ilişkin bilgiler

Risk Sınıfları (*) – Cari Dönem	Vadeye Kalan Süre				1 Yıl ve Üzeri
	1 Ay	1-3 Ay	3-6 Ay	6-12 Ay	
Merkezi Yönetimlerden veya Merkez Bankalarından Şarta Bağlı Olan ve Olmayan Alacaklar	2,589,917	400,427	-	171,262	486,202
Bölgesel Yönetimlerden veya Yerel Yönetimlerden Şarta Bağlı Olan ve Olmayan Alacaklar	-	-	-	-	-
İdari Birimlerden ve Ticari Olmayan Girişimlerden Şarta Bağlı Olan ve Olmayan Alacaklar	-	-	-	-	-
Çok Taraflı Kalkınma Bankalarından Şarta Bağlı Olan ve Olmayan Alacaklar	-	-	-	-	-
Uluslararası Teşkilatlardan Şarta Bağlı Olan ve Olmayan Alacaklar	-	-	-	-	-
Bankalar ve Aracı Kurumlardan Şarta Bağlı Olan ve Olmayan Alacak	2,729,796	1,271,034	1,069,605	135,498	750,758
Şarta Bağlı Olan ve Olmayan Diğer Kurumsal Alacaklar	388,874	227,157	604,523	642,886	3,252,534
Şarta Bağlı Olan ve Olmayan KOBİ Kurumsal Alacaklar	-	-	-	-	-
Şarta Bağlı Olan ve Olmayan Kurumsal Alacaklar	30,050	11,122	121	7	-
Şarta Bağlı Olan ve Olmayan Perakende Alacaklar	-	-	-	-	-
Şarta Bağlı Olan ve Olmayan Gayrimenkul İpoteğiyle Teminatlandırılmış Alacaklar	-	-	-	28,000	29,286
Tahsili Gecikmiş Alacaklar	-	-	-	-	288,494
Kurulca Riski Yüksek Olarak Belirlenen Alacaklar	-	-	-	-	-
İpotek Teminatlı Menkul Kıymetler	-	-	-	-	-
Menkul Kıymetleştirme Pozisyonları	-	-	-	-	-
Bankalar ve Aracı Kurumlardan Olan Kısa Vadeli Alacaklar ile Kısa Vadeli Kurumsal Alacaklar	-	-	-	-	-
Kolektif Yatırım Kuruluşu Niteliğindeki Yatırımlar	-	-	-	-	-
Hisse Senedi Yatırımları	-	-	-	-	-
Diğer Alacaklar	-	-	-	-	-
Genel Toplam	5,738,637	1,909,740	1,674,249	977,653	4,807,274

(*) Kredi riski azaltımı öncesi, krediye dönüşüm oranı sonrası risk tutarları verilmiştir.

NUROL YATIRIM BANKASI ANONİM ŞİRKETİ VE BAĞLI ORTAKLIKLARI
31 ARALIK 2022 TARİHİ İTİBARIYLA KONSOLİDE FİNANSAL TABLOLARA İLİŞKİN AÇIKLAMA VE DİPNOTLAR

(Tutarlar aksi belirtilmedikçe Bin Türk Lirası [Bin TL] olarak ifade edilmiştir.)

II. Konsolide kredi riskine ilişkin açıklamalar (devamı)

Vade unsuru taşıyan risklerin vadelerine göre dağılımına ilişkin bilgiler (devamı)

Risk Sınıfları (*) – Önceki Dönem	Vadeye Kalan Süre				1 Yıl ve Üzeri
	1 Ay	1-3 Ay	3-6 Ay	6-12 Ay	
Merkezi Yönetimlerden veya Merkez Bankalarından Şarta Bağlı Olan ve Olmayan Alacaklar	1,066,666	-	-	-	5,822
Bölgesel Yönetimlerden veya Yerel Yönetimlerden Şarta Bağlı Olan ve Olmayan Alacaklar	-	-	-	-	-
İdari Birimlerden ve Ticari Olmayan Girişimlerden Şarta Bağlı Olan ve Olmayan Alacaklar	-	-	-	-	-
Çok Taraflı Kalkınma Bankalarından Şarta Bağlı Olan ve Olmayan Alacaklar	-	-	-	-	-
Uluslararası Teşkilatlardan Şarta Bağlı Olan ve Olmayan Alacaklar	-	-	-	-	-
Bankalar ve Aracı Kurumlardan Şarta Bağlı Olan ve Olmayan Alacak	962,817	15,024	13,500	126,168	380,470
Şarta Bağlı Olan ve Olmayan Diğer Kurumsal Alacaklar	1,758,121	144,881	141,307	332,028	732,528
Şarta Bağlı Olan ve Olmayan KOBİ Kurumsal Alacaklar	-	-	-	-	-
Şarta Bağlı Olan ve Olmayan Kurumsal Alacaklar	55,011	83,510	672	-	6,568
Şarta Bağlı Olan ve Olmayan Perakende Alacaklar	-	-	-	-	-
Şarta Bağlı Olan ve Olmayan Gayrimenkul İpoteğiyle Teminatlandırılmış Alacaklar	-	-	-	806	62,327
Tahsili Gecikmiş Alacaklar	-	-	-	-	161,312
Kurulca Riski Yüksek Olarak Belirlenen Alacaklar	-	-	-	-	-
İpotek Teminatlı Menkul Kıymetler	-	-	-	-	-
Menkul Kıymetleştirme Pozisyonları	-	-	-	-	-
Bankalar ve Aracı Kurumlardan Olan Kısa Vadeli Alacaklar ile Kısa Vadeli Kurumsal Alacaklar	-	-	-	-	-
Kolektif Yatırım Kuruluşu Niteliğindeki Yatırımlar	-	-	-	-	-
Hisse Senedi Yatırımları	-	-	-	-	-
Diğer Alacaklar	-	-	-	-	-
Genel Toplam	3,842,615	243,415	155,479	459,002	1,349,027

(*) Kredi riski azaltımı öncesi, krediye dönüşüm oranı sonrası risk tutarları verilmiştir.

NUROL YATIRIM BANKASI ANONİM ŞİRKETİ VE BAĞLI ORTAKLIKLARI
31 ARALIK 2022 TARİHİ İTİBARIYLA KONSOLİDE FİNANSAL TABLOLARA İLİŞKİN AÇIKLAMA VE DİPNOTLAR

(Tutarlar aksi belirtilmedikçe Bin Türk Lirası [Bin TL] olarak ifade edilmiştir.)

II. Konsolide kredi riskine ilişkin açıklamalar (devamı)

Risk ağırlığına göre risk tutarları

Cari Dönem		Risk Ağırlıkları								Özkaynaklardan İndirilen
Risk Ağırlıkları	%0	%10	%20	%50	%75	%100	%150	%200	%250	
Kredi Riski Azaltımı										
Öncesi Tutar	3,147,059	-	1,004,311	2,460,158	13,362	4,268,348	-	1,456,374	-	32,081
Kredi Riski Azaltımı										
Sonrası Tutar	3,147,059	-	1,004,311	2,460,158	13,362	1,166,933	-	1,456,374	-	32,081

Önceki Dönem		Risk Ağırlıkları								Özkaynaklardan İndirilen
Risk Ağırlıkları	%0	%10	%20	%50	%75	%100	%150	%200	%250	
Kredi Riski Azaltımı										
Öncesi Tutar	1,175,749	-	183,073	1,266,721	-	3,762,198	-	-	-	17,889
Kredi Riski Azaltımı										
Sonrası Tutar	1,175,749	-	183,073	1,266,721	-	3,626,084	-	-	-	17,889

Önemli sektörlere veya karşı taraf türüne göre muhtelif bilgiler

TFRS 9 uyarınca;

Aşama 3'deki Krediler (Temerrüt ya da Donuk olacak); raporlama dönemi sonu itibarıyla Aşama 1 ve Aşama 2 için gerekli şartları taşımayan ve 90 günün üzerinde gecikmesi olan ve kanuni takip işlemleri başlatılmış olan değer düşüklüğüne uğramış krediler Aşama 3 olarak sınıflandırılmaktadır. Değer düşüklüğü karşılığı hesaplamasında temerrüt olasılığı %100 olarak dikkate alınmakta ve kredinin ömür boyu beklenen kredi zararına göre karşılık (Özel karşılık) hesaplanmaktadır.

Aşama 2'deki (Yakın İzlemedeki) Krediler; raporlama dönemi sonu itibarıyla finansal tablolara ilk alındığı ana göre kredi riskinde önemli bir artış olan kredilerdir. Kredi riski değer düşüklüğü karşılığı ilgili finansal varlığın ömür boyunca temerrüt riski üzerinden beklenen kredi zararına göre belirlenmektedir.

NUROL YATIRIM BANKASI ANONİM ŞİRKETİ VE BAĞLI ORTAKLIKLARI
31 ARALIK 2022 TARİHİ İTİBARIYLA KONSOLİDE FİNANSAL TABLOLARA İLİŞKİN AÇIKLAMA VE DİPNOTLAR

(Tutarlar aksi belirtilmedikçe Bin Türk Lirası [Bin TL] olarak ifade edilmiştir.)

II. Konsolide kredi riskine ilişkin açıklamalar (devamı)

Önemli sektörlere veya karşı taraf türüne göre muhtelif bilgiler (devamı)

Cari Dönem	Krediler(*)			Karşılıklar	
	Değer Kaybına Uğramış (TFRS 9)	Temerrüt (Üçüncü Aşama)	Donuk (Karşılık Yönetmeliği)	Beklenen Kredi Zararı Karşılıkları (TFRS 9)	Karşılık Yönetmeliği
Önemli Sektörler/ Karşı Taraflar	Kredi Riskinde Önemli Artış (İkinci Aşama)				
1. Tarım	-	-	-	-	-
1.1. Çiftçilik ve Hayvancılık	-	-	-	-	-
1.2. Ormancılık	-	-	-	-	-
1.3. Balıkçılık	-	-	-	-	-
2. Sanayi	-	-	-	-	-
2.1. Madencilik ve Taşocakçılığı	-	-	-	-	-
2.2. İmalat Sanayi	-	-	-	-	-
2.3. Elektrik, Gaz, Su	-	-	-	-	-
3. İnşaat	-	-	-	-	-
4. Hizmetler	42,171	-	-	13,984	-
4.1. Toptan ve Perakende Ticaret	-	-	-	-	-
4.2. Otel ve Lokanta Hizmetleri	-	-	-	-	-
4.3. Ulaştırma ve Haberleşme	-	-	-	-	-
4.4. Mali Kuruluşlar	42,171	-	-	13,984	-
4.5. Gayrimenkul ve Kira Hizmetleri	-	-	-	-	-
4.6. Serbest Meslek Hizmetleri	-	-	-	-	-
4.7. Eğitim Hizmetleri	-	-	-	-	-
4.8. Sağlık ve Sosyal Hizmetler	-	-	-	-	-
5. Diğer	-	291,263	2,769	-	-
6. Toplam	42,171	291,263	2,769	13,984	-

(*) Nakdi kredilerin dağılımı verilmiştir.

Önceki Dönem	Krediler(*)			Karşılıklar	
	Değer Kaybına Uğramış (TFRS 9)	Temerrüt (Üçüncü Aşama)	Donuk (Karşılık Yönetmeliği)	Beklenen Kredi Zararı Karşılıkları (TFRS 9)	Karşılık Yönetmeliği
Önemli Sektörler/ Karşı Taraflar	Kredi Riskinde Önemli Artış (İkinci Aşama)				
1. Tarım	-	-	-	-	-
1.1. Çiftçilik ve Hayvancılık	-	-	-	-	-
1.2. Ormancılık	-	-	-	-	-
1.3. Balıkçılık	-	-	-	-	-
2. Sanayi	1,162	87,424	87,424	-	-
2.1. Madencilik ve Taşocakçılığı	-	-	-	-	-
2.2. İmalat Sanayi	1,162	-	-	-	-
2.3. Elektrik, Gaz, Su	-	87,424	87,424	-	-
3. İnşaat	28,388	-	-	30,599	-
4. Hizmetler	29,286	32,414	32,414	6,407	-
4.1. Toptan ve Perakende Ticaret	-	-	-	-	-
4.2. Otel ve Lokanta Hizmetleri	-	32,414	32,414	-	-
4.3. Ulaştırma ve Haberleşme	-	-	-	-	-
4.4. Mali Kuruluşlar	29,286	-	-	6,407	-
4.5. Gayrimenkul ve Kira Hizmetleri	-	-	-	-	-
4.6. Serbest Meslek Hizmetleri	-	-	-	-	-
4.7. Eğitim Hizmetleri	-	-	-	-	-
4.8. Sağlık ve Sosyal Hizmetler	-	-	-	-	-
5. Diğer	-	161,312	-	-	-
6. Toplam	58,836	281,150	119,838	37,006	-

(*) Nakdi kredilerin dağılımı verilmiştir.

NUROL YATIRIM BANKASI ANONİM ŞİRKETİ VE BAĞLI ORTAKLIKLARI

31 ARALIK 2022 TARİHİ İTİBARIYLA KONSOLİDE FİNANSAL TABLOLARA İLİŞKİN AÇIKLAMA VE DİPNOTLAR

(Tutarlar aksi belirtilmedikçe Bin Türk Lirası [Bin TL] olarak ifade edilmiştir.)

II. Konsolide kredi riskine ilişkin açıklamalar (devamı)

Değer ayarlamaları ve kredi karşılıkları değişimine ilişkin bilgiler

Cari Dönem	Açılış Bakiyesi	Dönem içinde Ayrılan Karşılık Tutarları	Karşılık İptalleri	Diğer Ayarlamalar	Kapanış Bakiyesi
1. Üçüncü Aşama Karşılıkları	119,838	63,051	(180,120)	-	2,769
2. Birinci ve İkinci Aşama Karşılıkları	40,374	24,576	(46,657)	-	18,293

Önceki Dönem	Açılış Bakiyesi	Dönem içinde Ayrılan Karşılık Tutarları	Karşılık İptalleri	Diğer Ayarlamalar	Kapanış Bakiyesi
1. Üçüncü Aşama Karşılıkları	72,526	49,623	(2,311)	-	119,838
2. Birinci ve İkinci Aşama Karşılıkları	28,527	29,338	(17,491)	-	40,374

Döngüsel sermaye tamponu hesaplamasına dahil riskler

Bulunmamaktadır.

III. Konsolide kur riskine ilişkin açıklamalar

Banka'nın yabancı para cinsinden ve yabancı paraya endeksli aktifleri ile yabancı para cinsinden yükümlülükleri arasındaki fark "YP net genel pozisyon" olarak tanımlanmakta ve kur riskine baz teşkil etmektedir.

Banka'nın maruz kaldığı kur riski, bu durumun etkilerinin tahmin edilmesi, Banka Yönetim Kurulu'nun günlük olarak izlenen pozisyonlar için belirlediği limitler

Banka'nın maruz kaldığı kur riskinin ölçülmesinde, yasal raporlamada kullanılan Standart Metot ile Riske Maruz Değer Yöntemi kullanılmaktadır.

Kur riskine esas sermaye yükümlülüğü hesaplanırken Banka'nın, tüm döviz varlıkları, yükümlülükleri ve vadeli döviz işlemleri göz önünde bulundurulur. Her bir döviz cinsinin Türk Lirası karşılıkları itibarıyla net kısa ve uzun pozisyonları hesaplanır. Mutlak değerce büyük olan pozisyon sermaye yükümlülüğüne esas tutar olarak belirlenmektedir. Bu tutar üzerinden sermaye yükümlülüğü hesaplanır.

Banka'nın kur riski pozisyonu iki ayda bir yapılan Yönetim Kurulu toplantılarında değerlendirilmektedir.

Önemli olması durumunda yabancı para cinsinden borçlanma araçlarının ve net yabancı para yatırımlarının riskten korunma amaçlı türev araçları ile korunmasının boyutu

31 Aralık 2022 tarihi itibarıyla, Banka'nın riskten korunma amaçlı sınıfladığı türev araçları bulunmamaktadır.

NUROL YATIRIM BANKASI ANONİM ŞİRKETİ VE BAĞLI ORTAKLIKLARI

31 ARALIK 2022 TARİHİ İTİBARIYLA KONSOLİDE FİNANSAL TABLOLARA İLİŞKİN AÇIKLAMA VE DİPNOTLAR

(Tutarlar aksi belirtilmedikçe Bin Türk Lirası [Bin TL] olarak ifade edilmiştir.)

III. Konsolide kur riskine ilişkin açıklamalar (devamı)

Yabancı para risk yönetim politikası

Risk politikası limitler dahilindeki işlemler üzerine kurulmuş olup yabancı para pozisyonunun dengede tutulması esastır.

Gerek ulusal mevzuat gerekse uluslararası uygulamalar ışığında ve mevcut özkaynak profili kapsamında belirlenmiş alt ve üst limitler aralığında pozisyon alınmasına yönelik bir YP risk yönetim politikası söz konusu olup, spekülasyon pozisyon taşınmamaktadır.

Banka'nın bilanço tarihi ile bu tarihten geriye doğru son beş iş günü kamuya duyurulan cari döviz alış kurları TL olarak aşağıdaki tabloda verilmiştir:

		ABD Doları	Avro
Bilanço Tarihindeki Cari Döviz Alış Kuru	31.12.2022	18.6983	19.9349
Bilanço tarihinden önceki;			
1. Günün Cari Döviz Alış Kuru	30.12.2022	18.6983	19.9349
2. Günün Cari Döviz Alış Kuru	29.12.2022	18.6966	19.8816
3. Günün Cari Döviz Alış Kuru	28.12.2022	18.6964	19.8946
4. Günün Cari Döviz Alış Kuru	27.12.2022	18.6813	19.9087
5. Günün Cari Döviz Alış Kuru	26.12.2022	18.6649	19.8324
Son 30 Günün Basit Aritmetik Ortalaması			
		18.6395	19.7374

Banka'nın kur riskine ilişkin bilgiler:

Aşağıdaki tablo Banka'nın yabancı para net genel pozisyonunu önemli döviz cinsleri bazında göstermektedir. Tek Düzen Hesap Planı gereğince dövize endeksli varlıklar finansal tablolarda yabancı para değil, Türk Parası olarak gösterilmektedir. Yabancı para net genel pozisyon hesaplamasında ise dövize endeksli varlıklar yabancı para kalem olarak dikkate alınmaktadır.

"Yabancı Para Net Genel Pozisyon/Özkaynak Standart Oranının Bankalarca Konsolide ve Konsolide Olmayan Bazda Hesaplanması ve Uygulanması Hakkında Yönetmelik" hükümleri gereğince, aktifte Gerçeğe Uygun Değer Farkı Kâr Zarara Yansıtılan Finansal Varlıklar, Türev Finansal Varlıklar, Ertelenmiş Vergi Varlığı, Beklenen Zarar Karşılıkları ile Peşin Ödenmiş Giderler, pasifte ise Ertelenmiş Vergi Borcu, Türev Finansal Yükümlülükler ile Özkaynaklar kur riski hesaplanmasında dikkate alınmamaktadır. Bu nedenle aşağıdaki tabloda gösterilen yabancı para aktif pasif toplamları ile bilançoda görülenler arasında farklar bulunmaktadır. Finansal ve ekonomik anlamda Banka'nın gerçek yabancı para pozisyonunu aşağıdaki tablo göstermektedir:

NUROL YATIRIM BANKASI ANONİM ŞİRKETİ VE BAĞLI ORTAKLIKLARI
31 ARALIK 2022 TARİHİ İTİBARIYLA KONSOLİDE FİNANSAL TABLOLARA İLİŞKİN AÇIKLAMA VE DİPNOTLAR

(Tutarlar aksi belirtilmedikçe Bin Türk Lirası [Bin TL] olarak ifade edilmiştir.)

III. Konsolide kur riskine ilişkin açıklamalar (devamı)

Banka'nın kur riskine ilişkin bilgiler: (devamı)

Cari Dönem	Avro	ABD Doları	Diğer	Toplam
Varlıklar				
Nakit Değerler (Kasa, Efektif Deposu, Yoldaki Paralar, Satın Alınan Çekler) ve TCMB Bankalar	285,193	1,588,933	120	1,874,246
Gerçeğe Uygun Değer Farkı Kâr veya Zarara Yansıtılan Finansal Varlıklar	590,112	1,019,400	887,006	2,496,518
Para Piyasalarından Alacaklar	-	-	-	-
Gerçeğe Uygun Değer Farkı Diğer Kapsamlı Gelire Yansıtılan Finansal Varlıklar(***)	-	-	-	-
Krediler	1,095,664	800,764	-	1,896,428
İştirak, Bağlı Ortaklık ve Birlikte Kontrol Edilen Ortaklıklar (İş Ortaklıkları)	257,679	653,729	-	911,408
İtfa Edilmiş Maliyeti ile Ölçülen Finansal Varlıklar	-	-	-	-
Riskten Korunma Amaçlı Türev Finansal Varlıklar	-	-	-	-
Maddi Duran Varlıklar	-	-	-	-
Maddi Olmayan Duran Varlıklar	-	-	-	-
Diğer Varlıklar	-	542,342	-	542,342
Toplam Varlıklar	2,228,648	4,605,168	887,126	7,720,942
Yükümlülükler				
Bankalar Mevduatı	-	-	-	-
Döviz Tevdiat Hesabı	-	-	-	-
Para Piyasalarına Borçlar	804,767	943,050	48,659	1,796,476
Diğer Mali Kuruluşlardan Sağlanan Fonlar	101,059	463,952	-	565,011
İhraç Edilen Menkul Değerler	-	-	-	-
Muhtelif Borçlar	1,698,722	895,256	8,646	2,602,624
Riskten Korunma Amaçlı Türev Finansal Yük.	-	-	-	-
Diğer Yükümlülükler (*) (***)	409,438	2,913,277	941,391	4,264,106
Toplam Yükümlülükler	3,013,986	5,215,535	998,696	9,228,217
Net Bilanço Pozisyonu	(785,338)	(610,367)	(111,570)	(1,507,275)
Net Nazım Hesap Pozisyonu	898,831	488,371	112,269	1,499,471
Türev Finansal Araçlardan Alacaklar	2,316,494	2,333,442	112,269	4,762,205
Türev Finansal Araçlardan Borçlar	1,417,663	1,845,071	-	3,262,734
Gayri Nakdi Krediler (**)	24,299	86,894	-	111,193
Önceki Dönem				
Toplam Varlıklar	2,130,608	2,175,572	17,801	4,323,981
Toplam Yükümlülükler	2,637,155	1,116,483	16,766	3,770,404
Net Bilanço Pozisyonu	(506,547)	1,059,089	1,035	553,577
Net Nazım Hesap Pozisyonu	509,995	(1,046,444)	-	(536,449)
Türev Finansal Araçlardan Alacaklar	2,476,103	378,812	-	2,854,915
Türev Finansal Araçlardan Borçlar	1,966,108	1,425,256	-	3,391,364
Gayri Nakdi Krediler	31,237	66,048	-	97,285

(*) 27,773 TL tutarındaki türev finansal yükümlülükler ve 12,207 TL tutarındaki menkul değerler değerleme farkı kur riski tablosuna dahil edilmemiştir.

(**) Gayrinakdi krediler "Net Nazım Hesap Pozisyonu" toplamına dahil edilmemektedir.

(***) 61,078 TL tutarındaki türev finansal varlıklar kur riski tablosuna dahil edilmemiştir.

(****) 4,102,187 TL tutarındaki fonlar, 68,134 TL tutarındaki karşılıklar ve 93,785 TL tutarındaki sermaye benzeri krediler diğer yükümlülükler satırında gösterilmektedir.

NUROL YATIRIM BANKASI ANONİM ŞİRKETİ VE BAĞLI ORTAKLIKLARI

31 ARALIK 2022 TARİHİ İTİBARIYLA KONSOLİDE FİNANSAL TABLOLARA İLİŞKİN AÇIKLAMA VE DİPNOTLAR

(Tutarlar aksi belirtilmedikçe Bin Türk Lirası [Bin TL] olarak ifade edilmiştir.)

III. Konsolide kur riskine ilişkin açıklamalar (devamı)

Kur riskine duyarlılık analizi

31 Aralık 2022 tarihi itibarıyla TL'nin, diğer döviz cinsleri karşısında %10 oranında değer kaybetmesi ve diğer tüm değişkenlerin aynı kalması varsayımı altında, yabancı para biriminde olan varlık ve yükümlülüklerden doğan net kur farkı geliri / (gideri) sonucu öz sermaye ve net dönem kârındaki artış (azalış) aşağıdaki tabloda sunulmuştur. Duyarlılık analizi, aynı esaslara göre önceki dönem için de uygulanmıştır.

	Cari Dönem		Önceki Dönem	
	Gelir / (Gider)	Özkaynak	Gelir / (Gider)	Özkaynak
Avro	1,135	1,135	345	345
ABD Doları	(1,220)	(1,220)	1,264	1,264
Diğer	70	70	104	104
Toplam, net	(15)	(15)	1,713	1,713

31 Aralık 2022 ve 31 Aralık 2021 tarihleri itibarıyla TL'nin, diğer döviz cinsleri karşısında %10 oranında değer kazanması ve diğer tüm değişkenlerin aynı kalması varsayımı altında, yabancı para biriminde olan varlık ve yükümlülüklerden doğan net kur farkı, yukarıdaki tabloda gösterilen değer artış / (azalışı) ile aynı tutarda ancak ters yönde etkiye sahip olacaktır.

IV. Konsolide faiz oranı riskine ilişkin açıklamalar

Faiz oranı riski, faiz oranlarındaki hareketler nedeniyle Banka'nın pozisyon durumuna bağlı olarak maruz kalabileceği zarar olasılığını ifade etmekte olup, Hazine bölümü tarafından yönetilmektedir. Söz konusu riskle ilgili olarak varlıkların, yükümlülüklerin ve bilanço dışı kalemlerin faize duyarlılığı standart metot kullanılarak ölçülmektedir. Faiz oranı riskine ilişkin yapılan hesaplamalarda ilk aşama, faiz oranı riskine konu enstrümanları kalan vade ya da yeniden fiyatlandırmaya kalan süre dikkate alınarak, 6 vade diliminden uygun olanına yerleştirilmektedir. İkinci aşamada ise muhtelif vade dilimlerinde yer alan enstrümanlar vade yapılarına tekabül eden faiz oranının volatilitesini yansıtacak ayarlamalar için risk ağırlığı ile ağırlıklandırılmaktadır.

Faiz oranlarındaki dalgalanmaların yaratacağı etkilerden korunmak Banka risk yönetiminin birinci önceliğidir. Bu çerçevede yapılan her türlü analiz, risk yönetimi tarafından üst yönetime sunulmaktadır.

Banka yönetimi günlük olarak piyasadaki faiz oranlarını da takip ederek gerektiğinde Banka'nın faiz oranlarını belirlemektedir.

Banka vade uyumsuzluklarına izin vermediği ya da sınır getirdiği için önemli derecede bir faiz oranı riski yaşamaması beklenmemektedir.

NUROL YATIRIM BANKASI ANONİM ŞİRKETİ VE BAĞLI ORTAKLIKLARI

31 ARALIK 2022 TARİHİ İTİBARIYLA KONSOLİDE FİNANSAL TABLOLARA İLİŞKİN AÇIKLAMA VE DİPNOTLAR

(Tutarlar aksi belirtilmedikçe Bin Türk Lirası [Bin TL] olarak ifade edilmiştir.)

IV. Konsolide faiz oranı riskine ilişkin açıklamalar (devamı)

Varlıkların, yükümlülüklerin ve nazım hesap kalemlerinin faize duyarlılığı

Cari Dönem Sonu	1 Aya Kadar	1-3 Ay	3-12 Ay	1-5 Yıl Üzeri	5 Yıl ve Üzeri	Faizsiz(*)	Toplam
Varlıklar							
Nakit Değerler (Kasa, Efektif Deposu, Yoldaki Paralar, Satın Alınan Çekler, K.Maden Deposu) ve TCMB (***)	563,603	-	-	-	-	1,873,555	2,437,158
Bankalar(***)	200,783	-	-	-	-	2,500,864	2,701,647
Gerçeğe Uygun Değer Farkı Kâr veya Zarara Yansıtılan Finansal Varlıklar	11,451	40,736	8,952	-	-	909,068	970,207
Para Piyasalarından Alacaklar	300,048	-	-	-	-	-	300,048
Gerçeğe Uygun Değer Farkı Diğer Kapsamlı Gelire Yansıtılan Finansal Varlıklar(***)	431,669	3,358,127	2,554,053	3,228	-	17,914	6,364,991
Krediler ve Alacaklar(***)	1,247,955	229,696	1,424,583	539,054	-	288,494	3,729,782
İtfa Edilmiş Maliyeti ile Ölçülen Finansal Varlıklar	-	-	-	-	-	-	-
Diğer Varlıklar(***)	-	-	-	-	-	950,508	950,508
Toplam Varlıklar	2,755,509	3,628,559	3,987,588	542,282	-	6,540,403	17,454,341
Yükümlülükler							
Bankalar Mevduatı	-	-	-	-	-	-	-
Diğer Mevduat	-	-	-	-	-	-	-
Para Piyasalarına Borçlar	2,111,307	249,665	7,962	-	-	-	2,368,934
Muhtelif Borçlar	1,126,518	266,806	88,476	-	-	1,188,939	2,670,739
İhraç Edilen Menkul Değerler(**)	456,802	1,608,342	460,372	317,784	-	-	2,843,300
Diğer Mali Kuruluşlar, Sağ.Fonlar(**)	1,067,098	190,589	209,523	93,785	-	-	1,560,995
Diğer Yükümlülükler (*)	431,576	2,678	332,250	375,208	-	6,868,661	8,010,373
Toplam Yükümlülükler	5,193,301	2,318,080	1,098,583	786,777	-	8,057,600	17,454,341
Bilançodaki Uzun Pozisyon	-	1,310,479	2,889,005	-	-	-	4,199,484
Bilançodaki Kısa Pozisyon	(2,437,792)	-	(244,495)	-	-	(1,517,197)	(4,199,484)
Nazım Hesaplardaki Uzun Pozisyon	-	-	-	-	-	-	-
Nazım Hesaplardaki Kısa Pozisyon	-	-	-	-	-	-	-
Toplam Pozisyon	(2,437,792)	1,310,479	2,889,005	(244,495)	-	(1,517,197)	-

(*) 31 Aralık 2022 tarihi itibarıyla 20,104 TL tutarındaki maddi duran varlıklar, 29,805 TL tutarındaki maddi olmayan duran varlıklar, 271,260 TL satış amaçlı elde tutulan ve durdurulan faaliyetlere ilişkin duran varlıklar, 47,470 TL tutarındaki yatırım amaçlı gayrimenkuller, ve 581,869 TL tutarındaki diğer aktifleri içermektedir. Beklenen zarar karşılıkları düşülerek gösterilmiştir.

(**) 31 Aralık 2022 tarihi itibarıyla 44,454 TL tutarındaki müstakriz fonları, 5,327,119 TL tutarındaki diğer fonlar, 27,773 TL tutarındaki türev finansal yükümlülükler, 11,109 TL tutarındaki kiralama işlemlerinden yükümlülükler, 110,294 TL tutarındaki karşılıklar, 170,009 TL tutarındaki cari vergi borcu, 33,384 TL tutarındaki ertelenmiş vergi borcu ve 2,330,685 TL tutarındaki özkaynaklar diğer yükümlülükler satırında gösterilmiştir.

(***) 93,785 TL tutarındaki sermaye benzeri borçlanma diğer mali kuruluşlardan sağlanan fonlar satırında gösterilmektedir.

NUROL YATIRIM BANKASI ANONİM ŞİRKETİ VE BAĞLI ORTAKLIKLARI
31 ARALIK 2022 TARİHİ İTİBARIYLA KONSOLİDE FİNANSAL TABLOLARA İLİŞKİN AÇIKLAMA VE DİPNOTLAR

(Tutarlar aksi belirtilmedikçe Bin Türk Lirası [Bin TL] olarak ifade edilmiştir.)

IV. Konsolide faiz oranı riskine ilişkin açıklamalar (devamı)

“Varlıkların, yükümlülüklerin ve bilanço dışı kalemlerin faize duyarlılığı (Yeniden fiyatlandırmaya kalan süreler itibarıyla)”:

Önceki Dönem Sonu	1 Aya Kadar	1-3 Ay	3-12 Ay	1-5 Yıl	5 Yıl ve Üzeri	Faizsiz(*)	Toplam
Varlıklar							
Nakit Değerler (Kasa, Etkif Deposu, Yoldaki Paralar, Satın Alınan Çekler, K.Maden Deposu) ve TCMB (***)	133,945	-	-	-	-	1,387,497	1,521,442
Bankalar(***)	220	-	-	-	-	1,310,808	1,311,028
Gerçeğe Uygun Değer Farkı Kâr veya Zarara Yansıtılan Finansal Varlıklar	135,131	70,123	-	-	-	35,141	240,395
Para Piyasalarından Alacaklar	-	-	-	-	-	-	-
Gerçeğe Uygun Değer Farkı Diğer Kapsamlı Gelire Yansıtılan Finansal Varlıklar(***)	37,886	119,366	54,901	-	-	17,914	230,067
Krediler ve Alacaklar(***)	1,932,107	208,730	617,970	514,891	22,221	161,312	3,457,231
İtfa Edilmiş Maliyeti ile Ölçülen Finansal Varlıklar	-	-	-	-	-	-	-
Diğer Varlıklar(***)	-	-	-	-	-	294,910	294,910
Toplam Varlıklar	2,239,289	398,219	672,871	514,891	22,221	3,207,582	7,055,073
Yükümlülükler							
Bankalar Mevduatı	-	-	-	-	-	-	-
Diğer Mevduat	-	-	-	-	-	-	-
Para Piyasalarına Borçlar	104,692	10,183	992	-	-	-	115,867
Muhtelif Borçlar	1,376,837	529,255	3,742	188,524	-	238,943	2,337,301
İhraç Edilen Menkul Değerler(**)	213,039	692,189	488,199	122,127	-	-	1,515,554
Diğer Mali Kuruluşlar, Sağ.Fonlar(**)	215,192	-	30,322	-	66,764	-	312,278
Diğer Yükümlülükler (*)	49,461	36,169	393,268	88,655	-	2,206,520	2,774,073
Toplam Yükümlülükler	1,959,221	1,267,796	916,523	399,306	66,764	2,445,463	7,055,073
Bilançodaki Uzun Pozisyon	280,068	-	-	115,585	-	762,119	1,157,772
Bilançodaki Kısa Pozisyon	-	(869,577)	(243,652)	-	(44,543)	-	(1,157,772)
Nazım Hesaplardaki Uzun Pozisyon	-	-	-	-	-	-	-
Nazım Hesaplardaki Kısa Pozisyon	-	-	-	-	-	-	-
Toplam Pozisyon	280,068	(869,577)	(243,652)	115,585	(44,543)	762,119	-

(*) 31 Aralık 2021 tarihi itibarıyla 19,587 TL tutarındaki maddi duran varlıklar, 14,535 TL tutarındaki maddi olmayan duran varlıklar, 226,930 TL tutarındaki yatırım amaçlı gayrimenkuller, 9,966 TL tutarındaki cari vergi varlığı ve 23,892 TL tutarındaki diğer aktifleri içermektedir. Beklenen zarar karşılıkları düşülerek gösterilmiştir.

(**) 31 Aralık 2021 tarihi itibarıyla 69,657 TL tutarındaki müstakriz fonları, 1,648,141 TL tutarındaki diğer fonlar, 138,109 TL tutarındaki türev finansal yükümlülükler, 11,651 TL tutarındaki kiralama işlemlerinden yükümlülükler, 64,390 TL tutarındaki karşılıklar, 17,265 TL tutarındaki cari vergi borcu, 10,894 TL tutarındaki ertelenmiş vergi borcu ve 813,966 TL tutarındaki özkaynaklar diğer yükümlülükler satırında gösterilmiştir.

(***) 66,764 TL tutarındaki sermaye benzeri borçlanma diğer mali kuruluşlardan sağlanan fonlar satırında gösterilmektedir.

NUROL YATIRIM BANKASI ANONİM ŞİRKETİ VE BAĞLI ORTAKLIKLARI
31 ARALIK 2022 TARİHİ İTİBARIYLA KONSOLİDE FİNANSAL TABLOLARA İLİŞKİN AÇIKLAMA VE DİPNOTLAR

(Tutarlar aksi belirtilmedikçe Bin Türk Lirası [Bin TL] olarak ifade edilmiştir.)

IV. Konsolide faiz oranı riskine ilişkin açıklamalar (devamı)

Parasal finansal araçlara uygulanan ortalama faiz oranları

Aşağıdaki tablolarda yer alan ortalama faiz oranları değişik vade dilimlerine uygulanan basit faiz oranlarının ilgili vade dilimlerine isabet eden anapara tutarlarıyla ağırlıklandırılması yoluyla hesaplanmıştır.

Cari Dönem	Avro %	ABD Doları %	TL %
Varlıklar			
Nakit Değerler (Kasa, Etkif Deposu, Yoldaki Paralar, Satın Alınan Çekler) ve TCMB Bankalar	-	-	-
Gerçeğe Uygun Değer Farkı Kâr veya Zarara Yansıtılan Finansal Varlıklar	0.01	0.95	11.65
Para Piyasasından Alacaklar	-	-	-
Gerçeğe Uygun Değer Farkı Diğer Kapsamlı Gelire Yansıtılan Finansal Varlıklar	-	-	12.66
Krediler ve Alacaklar	8.97	8.24	33.63
İtfa Edilmiş Maliyeti ile Ölçülen Finansal Varlıklar	8.67	9.41	26.12
İtfa Edilmiş Maliyeti ile Ölçülen Finansal Varlıklar	-	-	-
Yükümlülükler			
Bankalar Mevduatı	-	-	-
Diğer Mevduat	-	-	-
Para Piyasalarına Borçlar	1.28	0.40	17.57
Müstakriz Fonlar	7.00	8.46	18.46
Muhtelif Borçlar	-	-	-
İhraç Edilen Menkul Değerler	-	-	22.01
Diğer Mali Kuruluşlardan Sağlanan Fonlar	3.19	2.38	14.72

Önceki Dönem	Avro %	ABD Doları %	TL %
Varlıklar			
Nakit Değerler (Kasa, Etkif Deposu, Yoldaki Paralar, Satın Alınan Çekler) ve TCMB Bankalar	-	-	8.50
Gerçeğe Uygun Değer Farkı Kâr veya Zarara Yansıtılan Finansal Varlıklar	0.05	1.38	16.73
Para Piyasasından Alacaklar	-	-	-
Gerçeğe Uygun Değer Farkı Diğer Kapsamlı Gelire Yansıtılan Finansal Varlıklar	-	-	-
Krediler ve Alacaklar	-	8.56	21.11
İtfa Edilmiş Maliyeti ile Ölçülen Finansal Varlıklar	8.43	8.88	20.57
İtfa Edilmiş Maliyeti ile Ölçülen Finansal Varlıklar	-	-	-
Yükümlülükler			
Bankalar Mevduatı	-	-	-
Diğer Mevduat	-	-	-
Para Piyasalarına Borçlar	0.18	0.51	10.52
Müstakriz Fonlar	5.93	8.57	17.57
Muhtelif Borçlar	-	-	-
İhraç Edilen Menkul Değerler	-	-	17.54
Diğer Mali Kuruluşlardan Sağlanan Fonlar	3.85	3.41	16.79

NUROL YATIRIM BANKASI ANONİM ŞİRKETİ VE BAĞLI ORTAKLIKLARI
31 ARALIK 2022 TARİHİ İTİBARIYLA KONSOLİDE FİNANSAL TABLOLARA İLİŞKİN AÇIKLAMA VE DİPNOTLAR

(Tutarlar aksi belirtilmedikçe Bin Türk Lirası [Bin TL] olarak ifade edilmiştir.)

IV. Konsolide faiz oranı riskine ilişkin açıklamalar (devamı)

Bankacılık hesaplarından kaynaklanan faiz oranı riski

BDDK'nın 23 Ağustos 2011 tarihinde yayınladığı "Bankacılık Hesaplarından Kaynaklanan Faiz Oranı Riskinin Standart Şok Yöntemiyle Ölçülmesine ve Değerlendirilmesine İlişkin Yönetmelik" kapsamında Banka, hesaplarında bulunan faize duyarlı bilanço içi ve bilanço dışı pozisyonları nakit akışları itibarıyla ayrıştırıp ve pozitif ve negatif şok uygulamak suretiyle, özkaynağın faize duyarlılığını aylık olarak analiz etmekte ve Banka üst yönetimine raporlamaktadır.

Cari Dönem	Uygulanan Şok (+/- x baz puan)	Kazançlar/ Kayıplar	Kazançlar/ Özkaynaklar - Kayıplar/Özkaynaklar
TRY	500	(254,510)	%(10.70)
TRY	(400)	229,859	%9.67
ABD Doları	200	(35,962)	%(1.51)
ABD Doları	(200)	43,321	%1.82
Avro	200	(63,420)	%(2.67)
Avro	(200)	68,392	%2.88
Toplam (Negatif Şoklar İçin)		341,572	%14.37
Toplam (Pozitif Şoklar İçin)		(353,892)	%(14.88)

Önceki Dönem	Uygulanan Şok (+/- x baz puan)	Kazançlar/ Kayıplar	Kazançlar/ Özkaynaklar - Kayıplar/Özkaynaklar
TRY	500	(27,879)	%(3.12)
TRY	(400)	24,784	%2.77
ABD Doları	200	(6,404)	%(0.72)
ABD Doları	(200)	7,180	%0.80
Avro	200	(8,431)	%(0.94)
Avro	(200)	8,986	%1.01
Toplam (Negatif Şoklar İçin)		40,950	%4.58
Toplam (Pozitif Şoklar İçin)		(42,714)	%(4.78)

V. Konsolide hisse senedi pozisyon riskine ilişkin açıklamalar

Banka portföyünde yer alan hisse senetleri gerçeğe uygun değer farkı diğer kapsamlı gelire yansıtılan finansal varlık olarak sınıflandırılmıştır. Portföydeki hisse senetleri Borsa İstanbul A.Ş.'de işlem görmekte ve rayiç değerleri günlük olarak temin edilmektedir. Hisse senetlerinin maliyetini belirlemek için ağırlıklı ortalama maliyet yöntemi kullanılır. Gerçeğe uygun değer farkı diğer kapsamlı gelire yansıtılan finansal varlık olarak sınıflandırılan hisse senetlerinin rayiç değer farkları özkaynak kalemleri arasında bulunan "Kâr veya Zararda Yeniden Sınıflandırılacak Birikmiş Diğer Kapsamlı Gelirler veya Giderler" kaydedilmektedir. Gerçeğe uygun değer farkı diğer kapsamlı gelire yansıtılan finansal varlık olarak sınıflandırılan hisse senetlerinin elden çıkarılması durumunda rayiç değer uygulaması sonucunda özkaynak hesaplarında oluşan değer, gelir tablosuna yansıtılmaktadır.

NUROL YATIRIM BANKASI ANONİM ŞİRKETİ VE BAĞLI ORTAKLIKLARI
31 ARALIK 2022 TARİHİ İTİBARIYLA KONSOLİDE FİNANSAL TABLOLARA İLİŞKİN AÇIKLAMA VE DİPNOTLAR

(Tutarlar aksi belirtilmedikçe Bin Türk Lirası [Bin TL] olarak ifade edilmiştir.)

V. Konsolide hisse senedi pozisyon riskine ilişkin açıklamalar (devamı)

Hisse Senedi Yatırımları	Karşılaştırma		
	Bilanço Değeri	Gerçeğe Uygun Değer	Piyasa Değeri
1. Hisse Senedi Yatırım Grubu A	-	-	-
Borsada İşlem Gören	-	-	-
2. Hisse Senedi Yatırım Grubu B	-	-	-
Borsada İşlem Gören	-	-	-
3. Hisse Senedi Yatırım Grubu C	-	-	-
Borsada İşlem Gören	-	-	-
4. Hisse Senedi Yatırım Grubu Diğer	-	-	-

Portföy	Dönem İçinde Gerçekleşen Kazanç/Kayıp	Yeniden Değerleme Değer Artışları		Gerçekleşmemiş Kazanç ve Kayıplar		
		Toplam	Ana Sermayeye Dahil Edilen	Toplam	Ana Sermayeye Dahil Edilen	Katkı Sermayeye Dahil Edilen
1. Özel Sermaye Yatırımları	-	-	-	-	-	-
2. Borsada İşlem Gören						
Hisse Senetleri	-	-	-	-	-	-
3. Diğer Hisse Senetleri	-	-	-	4,117	-	-
Toplam	-	-	-	4,117	-	-

VI. Konsolide likidite riski yönetimi ve likidite karşılama oranına ilişkin açıklamalar

Likidite riski, bankanın nakit akışındaki dengesizlik sonucunda nakit çıkışlarını tam olarak ve zamanında karşılayacak düzeyde ve nitelikte nakit mevcuduna veya nakit girişine sahip bulunmaması nedeniyle ödeme yükümlülüklerini zamanında yerine getirememesi riskidir. Bu durum bankaya fon sağlayan kişi/kuruluşların ani olarak beklenenin ötesinde fon çekmeleri halinde bankanın bu çıkışları nakit kaynakları ve teminata verilecek menkul kıymetler aracılığıyla borçlanma imkânları sayesinde karşılayamaması halinde ortaya çıkmaktadır.

Likidite riski, nakit akışındaki dengesizlik sonucunda, nakit çıkışlarını tam olarak ve zamanında karşılayacak düzeyde ve nitelikte nakit mevcuduna veya nakit girişine sahip bulunmaması nedeniyle, ödeme yükümlülüklerini zamanında yerine getirememesi riski olarak tanımlanmıştır.

KOVID-19 salgını neticesinde finansal piyasalarda yaşanan dalgalanmalar nedeniyle oluşabilecek likidite problemlerine karşı Banka Likidite Acil Eylem Planı'nı güncellemiş ve mevcut likiditesini daha da artırabilmek için Likidite Aksiyon Planı hazırlamıştır. Banka, bu plan ile hem aktif ve pasif kalemleri için ayrı ayrı tedbirler tasarlamış ve bu tedbirlerin uygulanabilmesi için gerekli çalışmaları ivedilikle başlatmıştır.

Piyasaya ilişkin likidite riski:

Banka'nın piyasaya gerektiği gibi girememesi, bazı ürünlerdeki sığ piyasa yapısı ve piyasalarda oluşan engeller ve bölünmeler nedeniyle pozisyonlarını uygun bir fiyatta, yeterli tutarlarda ve hızlı olarak kapatamaması veya pozisyonlardan çıkamaması durumunda ortaya çıkan zarar ihtimalini ifade eder.

Fonlamaya ilişkin likidite riski:

Nakit giriş ve çıkışlarındaki düzensizlikler ve vadeye bağlı nakit akımı uyumsuzlukları nedeniyle, fonlama yükümlülüğünü makul bir maliyet ile potansiyel olarak yerine getirememesi ihtimalini ifade eder.

NUROL YATIRIM BANKASI ANONİM ŞİRKETİ VE BAĞLI ORTAKLIKLARI

31 ARALIK 2022 TARİHİ İTİBARIYLA KONSOLİDE FİNANSAL TABLOLARA İLİŞKİN AÇIKLAMA VE DİPNOTLAR

(Tutarlar aksi belirtilmedikçe Bin Türk Lirası [Bin TL] olarak ifade edilmiştir.)

VI. Konsolide likidite riski yönetimi ve likidite karşılama oranına ilişkin açıklamalar (devamı)

Banka'nın likidite yönetimi Hazine Bölümü'nün sorumluluğundadır. Bu bölümce Banka'nın kısa ve uzun vadeli nakit akışı takibi yapılarak, ilgili yasal rasyolara uyumu sağlanır. Likidite riskinin etkin olarak yönetilmesi amacıyla, Banka ve piyasa verileri düzenli olarak izlenir, müstakriz fonları yoğunlaşması ve vade yapısı, piyasa borçlanma hacimleri, atıl YP likidite gibi gerekli analizler yapılır. Banka'nın bilançosundaki ani değişimleri gözden kaçırmamak amacıyla likidite rasyosu simülasyonları Mali Kontrol Bölümü tarafından yapılır ve Üst Düzey Yönetim'e raporlanır. Acil bir likidite durumu ortaya çıktığında "Likidite Acil Eylem Planı" ve gerekli durumlarda "Acil Durum Planı"nda belirlenen usuller çerçevesinde hareket edilir. Banka'nın likidite ve fonlama politikası, piyasa veya Banka'ya özgü koşullardan kaynaklanan stres durumlarında dahi yükümlülüklerini yerine getirecek likidite rezervlerine ve fonlama imkanlarına sahip olunması yönündedir.

Banka, güçlü sermaye yapısı ve çeşitlendirilmiş yurt içi ve yurt dışı borçlanma kaynakları ile portföyünde bulundurduğu kaliteli likit menkul kıymetler ve gerek TCMB, gerekse diğer para piyasaları nezdindeki kullanıma hazır limitleri ile ilave likidite temin etme kabiliyetine sahiptir.

APKO, alternatif fonlama kaynaklarının kullanımı, sağlanan fonların ve kullanılan kredilerin fiyatlanması ve diğer günlük likidite yönetimine ilişkin kararları alır. Hazine ve Finansal Kuruluşlar Bölümü, APKO kararları doğrultusunda, döviz cinsleri ve vadeler bazında oluşan fon fazlasını değerlendirmeye veya fon açığını kapatmaya yönelik olarak gerçekleştirdiği işlemlerle Banka'nın kısa, orta ve uzun vadeli likidite yükümlülüklerini yerine getirebilmesini sağlar. Hazine bölümünce gerçekleştirilen nakit akımına yönelik uyum kontrolleri ile Mali Kontrol Bölümünce gerçekleştirilen simülasyonlar likidite riskine ilişkin birincil koruma aşamasını oluşturmaktadır.

Banka'nın likidite risk hesaplamasında nakit akışı ve boşluk analizi kullanılarak yapılan analizler Risk Yönetimi Bölümü tarafından Üst Düzey Yönetim'e ve Denetim Komitesi'ne raporlanır. Likiditeye ilişkin stres testleri ve senaryo analizleri aylık olarak Risk Yönetimi Bölümü tarafından yapılmaktadır. Stres testleri ve senaryo analizlerinin likidite rasyosunda önemli bir değişikliğe işaret ettiği durumlarda gereği hızlı bir şekilde Hazine ve Finansal Kuruluşlar Bölümü tarafından yerine getirilir. Likidite rasyoları İç Kontrol Bölümü tarafından yeniden gerçekleştirme yöntemiyle haftalık olarak kontrol edilmekte ve haftalık iç kontrol raporu ile raporlanmaktadır. Söz konusu faaliyetler likidite riskine yönelik ikincil koruma aşamasını oluşturmaktadır.

Likidite riskinin yönetimi, Denetim Komitesi, APKO, Hazine ve Finansal Kuruluşlar Bölümü, İç Kontrol Bölümü ve Risk Yönetimi Bölümü tarafından paylaşılmaktadır. Denetim Komitesi, likidite yönetimi politikalarını ve Banka'nın risk iştahına uygun likidite riski düzeyini belirler ve likidite riskinin belirlenen politikalar çerçevesinde ve belirlenen limitler dahilinde yönetilip yönetilmediğini takip eder.

Risk Yönetimi Bölümü, hazırladığı raporlar ve gerçekleştirdiği analizler ile likidite riskini ölçer, izler ve Üst Yönetimi bilgilendirir. Likidite riskine ilişkin raporlama, Denetim Komitesi ve APKO toplantılarında görüşülmek üzere hazırlanan periyodik raporlar, stres testleri, senaryo analizleri, risk limitlerine uyumluluk raporları ve yasal likidite raporlarından oluşmaktadır.

İç Denetim Bölümü tarafından yıllık iş planı kapsamında Banka'nın tüm faaliyetleri periyodik olarak denetlenmektedir. Her bir denetim kapsamında, Banka süreçlerinde yer alan kontrol noktaları test edilmekte, birincil ve ikincil kontrollerin süreçlerde yer alan birimler tarafından gerçekleştirilip gerçekleştirilmediği incelenmektedir. Bu kapsamda Banka tarafından önemli olarak belirlenmiş her risk türü için birinci ve ikinci koruma aşamalarının mevzuata uyumu, etkinliği ve yeterliliği denetlenmektedir.

Banka'nın likidite karşılama oranı ile likidite yeterliliğinin hesaplanmasına ilişkin düzenlemeler risk iştahı olarak yasal likidite rasyosuna uyumun sağlanması hedeflenmiştir. Bankaların Likidite Karşılama Oranı Hesaplamasına İlişkin Yönetmelik uyarınca toplam ve yabancı para likidite karşılama oranı için en düşük sınırlar sırasıyla %100 ve %80 olarak belirlenmiştir. Bankacılık Düzenleme ve Denetleme Kurulu'nun kararı ile Kurulca aksi belirlenene kadar kalkınma ve yatırım bankaları için konsolide ve konsolide olmayan toplam ve yabancı para likidite karşılama oranlarının yüzde sıfır olarak uygulanmasına karar verilmiştir.

NUROL YATIRIM BANKASI ANONİM ŞİRKETİ VE BAĞLI ORTAKLIKLARI

31 ARALIK 2022 TARİHİ İTİBARIYLA KONSOLİDE FİNANSAL TABLOLARA İLİŞKİN AÇIKLAMA VE DİPNOTLAR

(Tutarlar aksi belirtilmedikçe Bin Türk Lirası [Bin TL] olarak ifade edilmiştir.)

VI. Konsolide likidite riski yönetimi ve likidite karşılama oranına ilişkin açıklamalar (devamı)

Cari Dönem	Dikkate Alınma Oranı Uygulanmamış Toplam Değer(*)		Dikkate Alınma Oranı Uygulanmış Toplam Değer(*)	
	TP+YP	YP	TP+YP	YP
YÜKSEK KALİTELİ LİKİT VARLIKLAR			1,952,726	977,034
1 Yüksek kaliteli likit varlıklar	2,088,865	1,896,784	1,952,726	977,034
NAKİT ÇIKIŞLARI	10,644,173	6,274,156	7,235,111	5,063,243
2 Gerçek kişi mevduat ve perakende mevduat	-	-	-	-
3 İstikrarlı mevduat	-	-	-	-
4 Düşük istikrarlı mevduat	-	-	-	-
5 Gerçek kişi mevduat ve perakende mevduat dışında kalan teminatsız borçlar	4,262,572	1,549,884	2,607,769	863,687
6 Operasyonel mevduat	-	-	-	-
7 Operasyonel olmayan mevduat	-	-	-	-
8 Diğer teminatsız borçlar	4,262,572	1,549,884	2,607,769	863,687
9 Teminatlı borçlar	-	-	-	-
10 Diğer nakit çıkışları	4,208,030	4,141,218	4,208,030	4,141,218
11 Türev yükümlülükler ve teminat tamamlama yükümlülükleri	4,208,030	4,141,218	4,208,030	4,141,218
12 Yapılandırılmış finansal araçlardan borçlar	-	-	-	-
13 Finansal piyasalara olan borçlar için verilen ödeme taahhütleri ile diğer bilanço dışı yükümlülükler	-	-	-	-
14 Herhangi bir şarta bağlı olmaksızın cayılabilir bilanço dışı diğer yükümlülükler ile sözleşmeye dayalı diğer yükümlülükler	-	-	-	-
15 Diğer cayılamaz veya şartı bağlı olarak cayılabilir bilanço dışı borçlar	2,173,571	583,054	419,312	58,338
16 TOPLAM NAKİT ÇIKIŞLARI			7,235,111	5,063,243
NAKİT GİRİŞLERİ	5,532,127	3,700,212	5,231,901	3,425,638
17 Teminatlı alacaklar	-	-	-	-
18 Teminatsız alacaklar	1,304,690	549,149	1,004,465	274,575
19 Diğer nakit girişleri	4,227,437	3,151,063	4,227,436	3,151,063
20 TOPLAM NAKİT GİRİŞLERİ	5,532,127	3,700,212	5,231,901	3,425,638
			Üst Sınır Uygulanmış Değerler	
21 TOPLAM YKLV STOKU			1,952,726	977,034
22 TOPLAM NET NAKİT ÇIKIŞLARI			2,003,209	1,637,606
23 LİKİDİTE KARŞILAMA ORANI (%)			97.48	59.66

(*) Aylık basit aritmetik ortalama alınmak suretiyle hesaplanan likidite karşılama oranının son üç ay için hesaplanan ortalaması

NUROL YATIRIM BANKASI ANONİM ŞİRKETİ VE BAĞLI ORTAKLIKLARI
31 ARALIK 2022 TARİHİ İTİBARIYLA KONSOLİDE FİNANSAL TABLOLARA İLİŞKİN AÇIKLAMA VE DİPNOTLAR

(Tutarlar aksi belirtilmedikçe Bin Türk Lirası [Bin TL] olarak ifade edilmiştir.)

VI. Konsolide likidite riski yönetimi ve likidite karşılama oranına ilişkin açıklamalar (devamı)

Önceki Dönem	Dikkate Alınma Oranı Uygulanmamış Toplam Değer(*)		Dikkate Alınma Oranı Uygulanmış Toplam Değer(*)	
	TP+YP	YP	TP+YP	YP
YÜKSEK KALİTELİ LİKİT VARLIKLAR			633,360	535,008
1 Yüksek kaliteli likit varlıklar	1,159,791	1,067,606	633,360	535,008
NAKİT ÇIKIŞLARI	5,036,033	2,343,391	3,676,744	1,868,335
2 Gerçek kişi mevduat ve perakende mevduat	-	-	-	-
3 İstikrarlı mevduat	-	-	-	-
4 Düşük istikrarlı mevduat	-	-	-	-
5 Gerçek kişi mevduat ve perakende mevduat dışında kalan teminatsız borçlar	973,505	382,580	710,504	134,093
6 Operasyonel mevduat	-	-	-	-
7 Operasyonel olmayan mevduat	-	-	-	-
8 Diğer teminatsız borçlar	973,505	382,580	710,504	134,093
9 Teminatlı borçlar	-	-	-	-
10 Diğer nakit çıkışları	2,689,623	1,709,146	2,689,623	1,709,146
11 Türev yükümlülükler ve teminat tamamlama yükümlülükleri	2,689,623	1,709,146	2,689,623	1,709,146
12 Yapılandırılmış finansal araçlardan borçlar	-	-	-	-
13 Finansal piyasalara olan borçlar için verilen ödeme taahhütleri ile diğer bilanço dışı yükümlülükler	-	-	-	-
14 Herhangi bir şarta bağlı olmaksızın cayılabilir bilanço dışı diğer yükümlülükler ile sözleşmeye dayalı diğer yükümlülükler	-	-	-	-
15 Diğer cayılamaz veya şartı bağlı olarak cayılabilir bilanço dışı borçlar	1,372,905	251,665	276,617	25,096
16 TOPLAM NAKİT ÇIKIŞLARI			3,676,744	1,868,335
NAKİT GİRİŞLERİ	4,054,791	2,404,711	3,617,848	2,297,688
17 Teminatlı alacaklar	-	-	-	-
18 Teminatsız alacaklar	1,324,511	255,570	887,569	148,547
19 Diğer nakit girişleri	2,730,280	2,149,141	2,730,279	2,149,141
20 TOPLAM NAKİT GİRİŞLERİ	4,054,791	2,404,711	3,617,848	2,297,688
			Üst Sınır Uygulanmış Değerler	
21 TOPLAM YKLV STOKU			633,360	535,008
22 TOPLAM NET NAKİT ÇIKIŞLARI			919,186	467,084
23 LİKİDİTE KARŞILAMA ORANI (%)			68.90	114.54

(*) Aylık basit aritmetik ortalama alınmak suretiyle hesaplanan likidite karşılama oranının son üç ay için hesaplanan ortalaması

NUROL YATIRIM BANKASI ANONİM ŞİRKETİ VE BAĞLI ORTAKLIKLARI
31 ARALIK 2022 TARİHİ İTİBARIYLA KONSOLİDE FİNANSAL TABLOLARA İLİŞKİN AÇIKLAMA VE DİPNOTLAR

(Tutarlar aksi belirtilmedikçe Bin Türk Lirası [Bin TL] olarak ifade edilmiştir.)

VI. Konsolide likidite riski yönetimi ve likidite karşılama oranına ilişkin açıklamalar (devamı)

1 Ocak 2022 – 31 Aralık 2022 arası en düşük ve en yüksek Likidite Karşılama Oranları aşağıdaki tabloda yer almaktadır.

	En Yüksek	Tarih	En Düşük	Tarih
TP+YP	111.50	31.12.2022	79.02	31.10.2022
YP	82.69	31.12.2022	48.63	31.12.2022

1 Ocak 2021 – 31 Aralık 2021 arası en düşük ve en yüksek Likidite Karşılama Oranları aşağıdaki tabloda yer almaktadır.

	En Yüksek	Tarih	En Düşük	Tarih
TP+YP	92.51	31.12.2021	36.00	30.10.2021
YP	158.34	31.12.2021	46.83	30.10.2021

NUROL YATIRIM BANKASI ANONİM ŞİRKETİ VE BAĞLI ORTAKLIKLARI 31 ARALIK 2022 TARİHİ İTİBARIYLA KONSOLİDE FİNANSAL TABLOLARA İLİŞKİN AÇIKLAMA VE DİPNOTLAR

(Tutarlar aksi belirtilmedikçe Bin Türk Lirası [Bin TL] olarak ifade edilmiştir.)

VI. Konsolide likidite riski yönetimi ve likidite karşılama oranına ilişkin açıklamalar (devamı)

Aktif ve pasif kalemlerin kalan vadelerine göre gösterimi

Cari Dönem	Vadesiz	1 Aya Kadar	1-3 Ay	3-12 Ay	1-5 Yıl	5 Yıl ve Dağıtılma-yan Üzeri	Toplam
Varlıklar							
Nakit Değerler (Kasa, Efektif Deposu, Yoldaki Paralar, Satın Alınan Çekler, K.Maden Deposu) ve TC Merkez Bankası Bankalar(****)	1,873,555	563,603	-	-	-	-	2,437,158
Gerçeğe Uygun Değer Farkı Kâr veya Zarara Yansıtılan Finansal Varlıklar Para Piyasalarından Alacaklar (****)	2,500,864	200,783	-	-	-	-	2,701,647
Gerçeğe Uygun Değer Farkı Diğer Kapsamlı Gelire Yansıtılan Finansal Varlıklar(****)	-	11,451	40,736	8,952	-	-	909,068
Krediler ve Alacaklar(****)	-	300,048	-	-	-	-	300,048
İtfa Edilmiş Maliyeti ile Ölçülen Finansal Varlıklar	-	91,352	1,593,528	1,260,370	2,835,958	565,869	17,914
Diğer Varlıklar(*) (****)	-	1,247,955	229,696	1,424,583	539,054	-	288,494
Toplam Varlıklar	4,374,419	2,415,192	1,863,960	2,693,905	3,375,012	565,869	17,454,341
Yükümlülükler							
Bankalar Mevduatı	-	-	-	-	-	-	-
Diğer Mevduat	-	-	-	-	-	-	-
Diğer Mali Kuruluşlar. Sağl. Fonlar(***)	-	1,067,098	190,589	209,523	93,785	-	1,560,995
Para Piyasalarına Borçlar	-	2,111,307	249,665	7,962	-	-	2,368,934
İhraç Edilen Menkul Değerler(***)	-	456,802	1,608,342	460,372	317,784	-	2,843,300
Muhtelif Borçlar	1,188,939	1,126,518	266,806	88,476	-	-	2,670,739
Diğer Yükümlülükler(**)	4,330,012	431,576	2,678	332,250	375,208	-	2,538,649
Toplam Yükümlülükler	5,518,951	5,193,301	2,318,080	1,098,583	786,777	-	17,454,341
Likidite Fazlası / (Açığı)	(1,144,532)	(2,778,109)	(454,120)	1,595,322	2,588,235	565,869	(372,665)
Net Bilanço Dışı Pozisyonu	-	(17,990)	127	(5,787)	-	-	(23,650)
Türev Finansal Araçlardan Alacaklar	-	3,198,174	1,307,194	256,822	-	-	4,762,190
Türev Finansal Araçlardan Borçlar	-	3,216,164	1,307,067	262,609	-	-	4,785,840
Gayrinakdi Krediler	-	-	-	326,392	165,460	1,392,919	1,884,771
Önceki dönem							
Toplam Varlıklar	2,699,638	2,179,775	278,853	617,970	660,807	110,086	507,944
Toplam Yükümlülükler	1,601,594	1,959,222	1,267,796	916,523	399,306	66,764	843,868
Likidite Fazlası / (Açığı)	1,098,044	220,553	(988,943)	(298,553)	261,501	43,322	(335,924)
Net Bilanço Dışı Pozisyonu	-	119,186	59,806	(97,950)	(25,607)	-	55,435
Türev Finansal Araçlardan Alacaklar	-	3,811,897	529,237	35,340	192,236	-	4,568,710
Türev Finansal Araçlardan Borçlar	-	3,692,711	469,431	133,290	217,843	-	4,513,275
Gayrinakdi Krediler	-	111,916	55,061	170,878	22,623	671,071	1,031,549

(*) 20,104 TL tutarındaki maddi duran varlıklar, 29,805 TL tutarındaki maddi olmayan duran varlıklar, 271,260 TL satış amaçlı elde tutulan ve durdurulan faaliyetlere ilişkin duran varlıklar, 47,470 TL tutarındaki yatırım amaçlı gayrimenkuller ve 581,869 TL tutarındaki diğer aktifleri içermektedir.

(**) 44,454 TL tutarındaki müstakriz fonları ve 5,282,665 TL tutarındaki diğer fonlar, 2,330,685 TL tutarındaki özkaynaklar ve 27,773 TL tutarındaki türev finansal yükümlülükler, diğer yükümlülükler satırında gösterilmiştir.

(***) 93,785 TL tutarındaki sermaye benzeri borçlanma diğer mali kuruluşlardan sağlanan fonlar satırında gösterilmektedir.

(****) Beklenen zarar karşılıkları düşülerek gösterilmiştir.

NUROL YATIRIM BANKASI ANONİM ŞİRKETİ VE BAĞLI ORTAKLIKLARI
31 ARALIK 2022 TARİHİ İTİBARIYLA KONSOLİDE FİNANSAL TABLOLARA İLİŞKİN AÇIKLAMA VE DİPNOTLAR

(Tutarlar aksi belirtilmedikçe Bin Türk Lirası [Bin TL] olarak ifade edilmiştir.)

VI. Konsolide likidite riski yönetimi ve likidite karşılama oranına ilişkin açıklamalar (devamı)

Finansal yükümlülüklerin sözleşmeye bağlanmış kalan vadelerine göre gösterimi

Cari Dönem	1 Aya Kadar	1-3 Ay	3-12 Ay	1-5 Yıl	5 Yıl ve Üzeri	Toplam
Yükümlülükler						
Bankalar mevduatı	-	-	-	-	-	-
Diğer mevduat	-	-	-	-	-	-
Diğer mali kuruluşlardan sağlanan fonlar	1,062,099	308,196	190,981	-	-	1,561,276
Para piyasalarına borçlar	2,115,691	251,713	8,122	-	-	2,375,526
Toplam	3,177,790	559,909	199,103	-	-	3,936,802

Önceki Dönem	1 Aya Kadar	1-3 Ay	3-12 Ay	1-5 Yıl	5 Yıl ve Üzeri	Toplam
Yükümlülükler						
Bankalar mevduatı	-	-	-	-	-	-
Diğer mevduat	-	-	-	-	-	-
Diğer mali kuruluşlardan sağlanan fonlar	199,439	82,575	30,272	-	-	312,286
Para piyasalarına borçlar	103,006	11,927	995	-	-	115,928
Toplam	302,445	94,502	31,267	-	-	428,214

Aşağıdaki tablo, Banka'nın türev niteliğinde olan finansal varlık ve yükümlülüklerinin kalan vadelerine göre dağılımını göstermektedir.

Cari Dönem	1 Aya Kadar	1-3 Ay	3-12 Ay	1-5 Yıl	5 Yıl ve Üzeri	Toplam
Forward sözleşmeleri alım	-	-	-	-	-	-
Forward sözleşmeleri satım	-	-	-	-	-	-
Swap sözleşmeleri alım	3,078,560	1,307,191	256,820	-	-	4,642,571
Swap sözleşmeleri satım	(3,095,007)	(1,307,068)	(262,610)	-	-	(4,664,685)
Futures işlemleri alım	-	-	-	-	-	-
Futures işlemleri satım	-	-	-	-	-	-
Opsiyonlar alım	119,609	-	-	-	-	119,609
Opsiyonlar satım	(121,165)	-	-	-	-	(121,165)
Diğer	-	-	-	-	-	-
Toplam	(18,003)	123	(5,790)	-	-	(23,670)

Önceki Dönem	1 Aya Kadar	1-3 Ay	3-12 Ay	1-5 Yıl	5 Yıl ve Üzeri	Toplam
Forward sözleşmeleri alım	-	-	-	-	-	-
Forward sözleşmeleri satım	-	-	-	-	-	-
Swap sözleşmeleri alım	3,811,900	529,234	35,340	192,236	-	4,568,710
Swap sözleşmeleri satım	(3,692,714)	(469,429)	(133,290)	(217,842)	-	(4,513,275)
Futures işlemleri alım	-	-	-	-	-	-
Futures işlemleri satım	-	-	-	-	-	-
Opsiyonlar alım	-	-	-	-	-	-
Opsiyonlar satım	-	-	-	-	-	-
Diğer	-	-	-	-	-	-
Toplam	119,186	59,805	(97,950)	(25,606)	-	55,435

NUROL YATIRIM BANKASI ANONİM ŞİRKETİ VE BAĞLI ORTAKLIKLARI
31 ARALIK 2022 TARİHİ İTİBARIYLA KONSOLİDE FİNANSAL TABLOLARA İLİŞKİN AÇIKLAMA VE DİPNOTLAR

(Tutarlar aksi belirtilmedikçe Bin Türk Lirası [Bin TL] olarak ifade edilmiştir.)

VII. Konsolide kaldıraç oranına ilişkin açıklamalar

a) Cari dönem ve önceki dönem konsolide kaldıraç oranı arasında farka sebep olan hususlar hakkında bilgi:

Grup'un 5 Kasım 2013 tarihli ve 28812 sayılı Resmi Gazete'de yayımlanan "Bankaların Kaldıraç Düzeyinin Ölçülmesine ve Değerlendirilmesine İlişkin Yönetmelik" uyarınca hesaplanan kaldıraç oranına ilişkin tablo aşağıda yer almaktadır.

b) TMS uyarınca düzenlenen konsolide finansal tablolarda yer alan toplam varlık tutarı ile toplam risk tutarının özet karşılaştırma tablosu

Bilanço İçi Varlıklar	Cari Dönem (**)	Önceki Dönem (**)
1 TMS Uyarınca düzenlenen konsolide finansal tablolarda yer alan toplam varlık tutarı (*)	17,005,330	7,232,207
2 TMS Uyarınca düzenlenen konsolide finansal tablolarda yer alan toplam varlık tutarı ile Bankaların Konsolide Finansal Tablolarının Düzenlenmesine İlişkin Tebliğ Kapsamında düzenlenen konsolide finansal tablolarda yer alan varlık tutarı arasındaki fark	-	-
3 Türev finansal araçlar ile kredi türevlerinin Bankaların Konsolide Finansal Tablolarının Düzenlenmesine İlişkin Tebliğ Kapsamında düzenlenen konsolide finansal tablolarda yer alan tutarları ile risk tutarları arasında fark	50,228	47,170
4 Menkul kıymet veya emtia teminatlı finansman işlemlerinin Bankaların Konsolide Finansal Tablolarının Düzenlenmesine İlişkin Tebliğ Kapsamında düzenlenen konsolide finansal tablolarda yer alan tutarları ile risk tutarları arasında fark	-	-
5 Bilanço dışı işlemlerinin Bankaların Konsolide Finansal Tablolarının Düzenlenmesine İlişkin Tebliğ Kapsamında düzenlenen konsolide finansal tablolarda yer alan tutarları ile risk tutarları arasında fark	2,589,206	1,130,802
6 Bankaların Konsolide Finansal Tablolarının Düzenlenmesine İlişkin Tebliğ Kapsamında düzenlenen konsolide finansal tablolarda yer alan tutarları ile risk tutarları arasındaki diğer fark	(27,885)	(15,277)
7 Toplam risk tutarı (1)	19,616,879	8,394,902

(*) Bankaların Konsolide Finansal Tablolarının Düzenlenmesine İlişkin Tebliğ'in 5 inci maddesinin altıncı fıkrası uyarınca hazırlanan konsolide finansal tablolar

(**) Tabloda yer alan tutarlar, ilgili dönemin son üç aylık ortalamalarını göstermektedir.

NUROL YATIRIM BANKASI ANONİM ŞİRKETİ VE BAĞLI ORTAKLIKLARI
31 ARALIK 2022 TARİHİ İTİBARIYLA KONSOLİDE FİNANSAL TABLOLARA İLİŞKİN AÇIKLAMA VE DİPNOTLAR

(Tutarlar aksi belirtilmedikçe Bin Türk Lirası [Bin TL] olarak ifade edilmiştir.)

VII. Konsolide kaldıraç oranına ilişkin açıklamalar (devamı)

c) Kaldıraç oranı kamuya açıklama şablonu:

Bilanço İçi Varlıklar	Cari Dönem		Önceki Dönem	
	31 Aralık 2022(*)	31 Aralık 2021(*)	31 Aralık 2022(*)	31 Aralık 2021(*)
1 Bilanço içi varlıklar (Türev finansal araçlar ile kredi türevleri hariç, teminatlar dahil)	16,959,103	7,072,867	16,959,103	7,072,867
2 (Ana sermayeden indirilen varlıklar)	(27,885)	(15,277)	(27,885)	(15,277)
3 Bilanço içi varlıklara ilişkin toplam risk tutarı (1 ve 2'inci satırların toplamı)	16,931,218	7,057,590	16,931,218	7,057,590
Türev finansal araçlar ile kredi türevleri				
4 Türev finansal araçlar ile kredi türevlerinin yenileme maliyeti	46,227	159,340	46,227	159,340
5 Türev finansal araçlar ile kredi türevlerinin potansiyel kredi riski tutarı	50,228	47,170	50,228	47,170
6 Türev finansal araçlar ile kredi türevlerine ilişkin toplam risk tutarı (4 ve 5'inci satırların toplamı)	96,455	206,510	96,455	206,510
Menkul kıymet ve emtia teminatlı finansman işlemleri				
7 Menkul kıymetleştirme ve emtia teminatlı finansman işlemlerinin menkul kıymet ve emtia teminatlı finansman işlemlerinin risk tutarı (Bilanço içi hariç)	-	-	-	-
8 Aracılık edilen işlemlerden kaynaklanan risk tutarı	-	-	-	-
9 Menkul kıymetleştirme ve emtia teminatlı finansman işlemlerine ilişkin toplam risk tutarı (7 ve 8'inci satırların toplamı)	-	-	-	-
Bilanço dışı işlemler				
10 Bilanço dışı işlemlerin brüt nominal tutarı	2,589,206	1,130,802	2,589,206	1,130,802
11 (Krediye dönüştürme oranları ile çarpımından kaynaklanan düzeltme tutarı)	-	-	-	-
12 Bilanço dışı işlemlere ilişkin toplam risk tutarı (10 ve 11'inci satırların toplamı)	2,589,206	1,130,802	2,589,206	1,130,802
Sermaye ve toplam risk				
13 Ana sermaye	1,962,069	844,915	1,962,069	844,915
14 Toplam risk tutarı (3, 6, 9 ve 12'inci satırların toplamı)	19,616,879	8,394,902	19,616,879	8,394,902
Kaldıraç oranı				
15 Kaldıraç oranı	10.00	10.06	10.00	10.06

(*) Tabloda yer alan tutarlar ilgili dönemin son üç aylık ortalamalarını ifade etmektedir.

NUROL YATIRIM BANKASI ANONİM ŞİRKETİ VE BAĞLI ORTAKLIKLARI
31 ARALIK 2022 TARİHİ İTİBARIYLA KONSOLİDE FİNANSAL TABLOLARA İLİŞKİN AÇIKLAMA VE DİPNOTLAR

(Tutarlar aksi belirtilmedikçe Bin Türk Lirası [Bin TL] olarak ifade edilmiştir.)

VIII. Konsolide finansal varlık ve borçların gerçeğe uygun değeri ile gösterilmesine ilişkin açıklamalar

	Defter Değeri		Gerçeğe Uygun Değer	
	Cari Dönem	Önceki Dönem	Cari Dönem	Önceki Dönem
Finansal Varlıklar	15,130,142	5,262,808	14,878,051	5,239,741
Gerçeğe Uygun Değer Farkı Kâr Zarara				
Yansıtılan Türev Finansal Varlıklar	970,207	240,395	970,207	240,395
Bankalar	2,702,663	1,311,223	2,702,663	1,311,223
Gerçeğe Uygun Değer Farkı Diğer				
Kapsamlı Gelire Yansıtılan Finansal Varlıklar	6,364,991	230,067	6,364,991	230,067
Verilen Krediler	3,729,782	3,110,970	3,477,757	3,087,903
Kiralama İşlemlerinden Alacaklar	480,469	346,261	480,469	346,261
Factoring Alacakları	-	-	-	-
Para Piyasasından Alacaklar	300,161	-	300,161	-
Diğer Aktifler	581,869	23,892	581,833	23,892
Finansal Yükümlülükler	14,677,302	5,998,798	14,799,688	5,995,724
Diğer Kuruluşlardan Sağlanan Fonlar	6,794,329	2,030,076	6,888,395	2,030,084
İhraç Edilen Menkul Kıymetler	2,843,300	1,515,554	2,865,028	1,512,411
Para Piyasasına Borçlar	2,368,934	115,867	2,375,526	115,928
Muhtelif Borçlar	2,670,739	2,337,301	2,670,739	2,337,301

Kredilerin tahmini gerçeğe uygun değeri, sabit faizli krediler için cari piyasa faiz oranları kullanılarak iskonto edilmiş nakit akımlarının bulunmasıyla hesaplanır. Sabit faizli krediler ağırlıklı olarak kısa vadeli kredilerden oluştuğundan defter değerinin gerçeğe uygun değerine yakın olduğu varsayılmaktadır. Değişken faizli kredilerin defter değeri gerçeğe uygun değerini ifade eder. Diğer finansal varlıkların vadesi kısa olduğundan tahmini gerçeğe uygun değerlerinin defter değerlerinden önemli bir fark göstermediği öngörülmüştür.

NUROL YATIRIM BANKASI ANONİM ŞİRKETİ VE BAĞLI ORTAKLIKLARI

31 ARALIK 2022 TARİHİ İTİBARIYLA KONSOLİDE FİNANSAL TABLOLARA İLİŞKİN AÇIKLAMA VE DİPNOTLAR

(Tutarlar aksi belirtilmedikçe Bin Türk Lirası [Bin TL] olarak ifade edilmiştir.)

VIII. Konsolide finansal varlık ve borçların gerçeğe uygun değeri ile gösterilmesine ilişkin açıklamalar (devamı)

Gerçeğe uygun değer ölçümünün sınıflandırılması

Aşağıdaki tabloda gerçeğe uygun değer ile değerlendirilen finansal araçların, değerlendirme yöntemleri verilmiştir

Seviyelere göre değerlendirme yöntemleri şu şekilde tanımlanmıştır:

Seviye 1: Özdeğer varlıklar ya da borçlar için aktif piyasalardaki kayıtlı (düzeltilmemiş) fiyatlar;

Seviye 2: Seviye 1’de yer alan kayıtlı fiyatlar dışında kalan ve varlıklar ya da borçlar açısından doğrudan (fiyatlar aracılığıyla) ya da dolaylı olarak (fiyatlardan türetilmek suretiyle) gözlemlenebilir nitelikteki veriler;

Seviye 3: Varlık ya da borçlara ilişkin olarak gözlemlenebilir piyasa verilerine dayanmayan veriler (gözlemlenebilir nitelikte olmayan veriler).

Cari Dönem	Seviye 1	Seviye 2	Seviye 3	Toplam
Finansal Varlıklar				
Gerçeğe Uygun Değer Farkı Diğer Kapsamlı Gelire Yansıtılan				
Finansal Varlıklar	5,170,704	1,185,827	-	6,356,531
Gerçeğe Uygun Değer Farkı Kâr/ Zarara Yansıtılan				
Finansal Varlıklar	909,068	-	-	909,068
Alım Satım Amaçlı Türev Finansal Varlıklar	-	61,139	-	61,139
Finansal Yükümlülükler				
Alım Satım Amaçlı Türev Finansal Yükümlülükler	-	(27,773)	-	(27,773)

Önceki Dönem	Seviye 1	Seviye 2	Seviye 3	Toplam
Finansal Varlıklar				
Gerçeğe Uygun Değer Farkı Diğer Kapsamlı Gelire Yansıtılan				
Finansal Varlıklar	201,542	28,525	-	230,067
Gerçeğe Uygun Değer Farkı Kâr/ Zarara Yansıtılan				
Finansal Varlıklar	35,141	-	-	35,141
Alım Satım Amaçlı Türev Finansal Varlıklar	-	205,254	-	205,254
Finansal Yükümlülükler				
Alım Satım Amaçlı Türev Finansal Yükümlülükler	-	(138,109)	-	(138,109)

Satış Amaçlı Elde Tutulan Ve Durdurulan Faaliyetlere İlişkin Duran Varlıklar 271,260 TL ve Yatırım Amaçlı Gayrimenkuller kalemi altındaki 47,470 TL’lik gayrimenkul kıymetler aktif bir piyasada işlem görmemeleri nedeniyle finansal tablolara gerçeğe uygun değeri üzerinden yansıtılmış olup söz konusu gayrimenkul kıymetler bu tabloda gösterilmemiştir.

IX. Konaolide başkalarının nam ve hesabına yapılan işlemler, inanca dayalı işlemlere ilişkin açıklamalar

Bilanço tarihleri itibarıyla Banka’nın başkaları nam ve hesabına yaptığı işlemler ile inanca dayalı gerçekleştirdiği işlemler bulunmamaktadır.

NUROL YATIRIM BANKASI ANONİM ŞİRKETİ VE BAĞLI ORTAKLIKLARI

31 ARALIK 2022 TARİHİ İTİBARIYLA KONSOLİDE FİNANSAL TABLOLARA İLİŞKİN AÇIKLAMA VE DİPNOTLAR

(Tutarlar aksi belirtilmedikçe Bin Türk Lirası [Bin TL] olarak ifade edilmiştir.)

X. Konsolide risk yönetimine ilişkin açıklamalar

23 Ekim 2015 tarihinde 29511 sayılı Resmi Gazete’de yayımlanan ve 31 Mart 2016 tarihi itibarıyla yürürlüğe giren “Bankalarca Risk Yönetimine İlişkin Kamuya Yapılacak Açıklamalar Hakkında Tebliğ” uyarınca hazırlanan dipnotlar ve ilgili açıklamalar bu bölümde verilmektedir. İlgili tebliğ uyarınca üç aylık dönemlerde verilmesi gereken aşağıdaki tablolar, Banka’nın sermaye yeterliliği hesaplamasında standart yaklaşım kullanıldığından, 31 Aralık 2022 tarihi itibarıyla sunulmamıştır.

-İDD (İçsel Derecelendirmeye Dayalı) yaklaşım altındaki RAV’ın değişim tablosu
-İçsel Model Yöntemi kapsamındaki KKR’ye ilişkin RAV değişimleri
-İçsel model yaklaşımına göre piyasa riski RAV değişim tablosu

a) Risk Yönetimi ve Risk Ağırlıklı Tutarlara İlişkin Genel Açıklamalar

GBA – Ana Ortaklık Banka’nın Risk Yönetimi Yaklaşımı

a) Bankanın risk yönetimi amaçları ve politikalarına ilişkin açıklamalar aşağıdaki hususları içerir; İş modelinin banka risk profilini nasıl belirlediği ve onunla ne şekilde etkileşim içerisinde olduğu (örneğin iş modeliyle ilişkili anahtar riskler ve bu risklerin her birinin açıklamalara ne şekilde yansıdığı) ve bankanın risk profilinin yönetim kurulu tarafından onaylanan risk iştahı ile nasıl etkileşim içerisinde olduğu

Bankanın faaliyetlerine istinaden maruz kaldığı ve kalabileceği riskler Üst Düzey Yönetim ile birlikte Sermaye değerlendirme sürecinin bir parçası olarak her bir risk türü bazında mevcut risklilik düzeyi ile stratejiden ve ekonomik beklentilerinden kaynaklanacak risklerin değerlendirilmesi sonucunda belirlenir ve Yönetim Kurulu tarafından onaylanarak Banka içerisinde duyurulur.

b) Risk yönetimi yapısı: Bankada dağıtılan sorumluluklar, (örneğin yetkinin gözetimi ve delegasyonu; sorumlulukların risk tipine, iş birimine vs. göre ayrılması; risk yönetim süreçlerine dahil edilen yapılar arasındaki ilişkiler (örneğin yönetim kurulu, üst düzey yönetim, ayrı risk komitesi, risk yönetimi birimi, yasal uyum, iç denetim fonksiyonu)

Banka’nın risk yönetimi prensipleri Risk Yönetimi Uygulama Prosedüründe yer aldığı şekliyle sıralanmıştır: Bağımsız bir organizasyon yapısı içerisinde Banka’nın faaliyetleriyle uyumlu tüm riskleri belirlemek, analiz etmek, ölçmek, izlemek ve raporlamak,

- Finansal kaynaklarla tutarlı olacak şekilde risk iştahını tanımlamak, uygulamak ve buna göre sermayeyi faaliyet kollarına uygun bir şekilde risk-getiri dengesini göz önünde bulundurarak dağıtmak,
- Muhtemel olumsuz piyasa koşullarının sermaye ve gelirler üzerindeki menfi etkisini sınırlamak amacıyla riskleri izleyip kontrol ederek finansal gücü korumak,
- Risk şeffaflığını ve risk farkındalığını oluşturarak ve Banka çapında bir risk kültürü yerleştirerek, risklerin Yönetim Kurulu’ndan operasyonel birimlere kadar tüm Banka içerisinde iyice anlaşılmasını sağlamak,
- Uluslararası ve yerel yasal düzenlemelere uyum sağlamak,
- Banka’nın itibarını korumak.

Risklerin Değerlendirilmesi ve Yönetilmesi Banka’nın özellikle karşı karşıya kaldığı risklerin değerlendirilmesi ve yönetilmesi için belirlenen politikaların güncel tutulmasını, etkin bir şekilde uygulanmasını ve yönetilmesini teminen aşağıdaki prensipler benimsenmiştir:

- Banka’nın maruz kaldığı belli başlı riskler ve bu riskler için belirlenen risk politikaları ve uygulama usulleri düzenli olarak gözden geçirilir ve Yönetim Kurulu tarafından onaylanır.
- Önemli risklere ilişkin kriterler (limit, yoğunlaşma, tutar vb.) belirlenerek bu kriterlere göre risklerin seviyesi ve yönetimi değerlendirilir.

NUROL YATIRIM BANKASI ANONİM ŞİRKETİ VE BAĞLI ORTAKLIKLARI

31 ARALIK 2022 TARİHİ İTİBARIYLA KONSOLİDE FİNANSAL TABLOLARA İLİŞKİN AÇIKLAMA VE DİPNOTLAR

(Tutarlar aksi belirtilmedikçe Bin Türk Lirası [Bin TL] olarak ifade edilmiştir.)

X. Konsolide risk yönetimine ilişkin açıklamalar (devamı)

Yönetim Kurulu tarafından onaylanan risk politika, prensip ve uygulama usullerini uygulamak, Banka'nın karşı karşıya olduğu önemli riskler konusunda Yönetim Kurulu'na zamanında ve güvenilir raporlama yapmak, birimler ile ilgili iç kontrol, iç denetim ve risk raporlarını değerlendirmek ve bu birimlerde ortaya çıkan riskleri, eksiklikleri veya hataları gidermek ya da alınması gerekli görülen tedbirleri almak ve risk limitlerini belirleme sürecine katılmak Üst Yönetim'in sorumluluğundadır. Yönetim Kurulu, risk yönetim sistemlerinin etkinliğini Denetim Komitesi, ilgili diğer komiteler ve Üst Yönetim aracılığı ile takip etmekte ve muhtelif risk raporları ile Denetim Komitesi tarafından yapılan değerlendirmeler ışığında kararlar almaktadır.

Kredi riski, piyasa riski, operasyonel risk, likidite riski, faiz oranı riski, karşı taraf riski, yoğunlaşma riski, menkul kıymetleştirme riski, ülke ve transfer riski, artık risk ve diğer riskleri için etkin ve riski doğuran faaliyetlerine uygun risk yönetimi uygulamaları Yönetim Kurulu sorumluluğunda tesis edilmiştir. Risklerin yönetiminde İç Kontrol Bölümü, Risk Yönetimi Bölümü ve İç Denetim Bölümü, icrai faaliyetleri olan birimlerden bağımsız, eşgüdümlü olarak çalışır. Risk yönetimi faaliyeti aslen Risk Yönetimi Bölümü tarafından sürdürülmekle birlikte, tüm iş kolları aldıkları riskleri izlemekte ve yönetmektedir. Riskler, uluslararası ve yerel düzenlemelere, Banka politika ve prosedürlerine uyumlu, Banka'nın yapısına, faaliyetlerine ve ölçeğine uygun uluslararası uygulamalarda kabul görmüş yöntemler kullanılarak ölçümlenen, etkin bir şekilde yönetilerek sürekli gelişen bir yapıda değerlendirilmektedir. Etkin risk yönetimi; tüm riskleri tutarlı bir şekilde değerlendirme, sayısallaştırma, izleme ve yönetme aşamalarından oluşmaktadır. Banka'nın tüm ürün ve faaliyetleri bu çerçevede değerlendirilmekte ve yeni ürün veya hizmetlerden kaynaklanabilecek risklere ilişkin detaylı değerlendirme yapılarak etkin bir risk yönetimi tesis edilmektedir.

c) Bankada risk kültürünün yaygınlaştırılması ve uygulanması için kullanılan kanallar, (örneğin davranış kuralları, operasyon limitlerini içeren manüeller veya risk eşiklerinin aşılmasında uygulanacak prosedürler, iş birimleri ve risk birimleri arasındaki risk konularının paylaşılması ve ortaya konulması prosedürleri)

Risk limitleri kontrol ve aşım prosedürü ile bankada önemli her bir risk türü bazında, risk iştah ve limitlerinin yapısının bir parçası olarak ve Banka stratejisine uyumlu, Yönetim Kurulu tarafından tespit edilmiş olan finansal piyasalarda alınan pozisyon, karşı taraf, ülke ve kredi limitlerinin kontrol edilerek raporlanması ve aşılması halinde uygulanacak usuller belirlenmiştir.

Hazine Bölümü'nün, finansal piyasalarda alabileceği maksimum pozisyon limitleri ve zarar kesme limitleri Yönetim Kurulu tarafından risk limit ve iştah dökümanı ile belirlenmiştir. Bu limitler günlük olarak Risk Yönetimi Bölümü tarafından takip edilmekte, sonuçları Denetim Komitesi'ne ve Üst Düzey Yönetim'e raporlanmaktadır. Risk Yönetimi Bölümü, finansal piyasalarda alınan pozisyon risklerine ilişkin limit kontrollerini işlem limitleri ve zarar kesme limitleri bazında yapmakta ve oluşan zarar kesme seviyesi ve pozisyon aşımını günlük olarak Üst Düzey Yönetim'e ve Denetim Komitesi'ne raporlamaktadır.

Günlük olarak yapılan raporlamalar şunlardır:

- Karşı Taraf ve Ülke Limitleri Raporu,
- Alım Satım Portföyü Kontrol Raporu,
- Yatırım Portföyü Kontrol Raporu,
- Döviz İşlem Limitleri Kontrol Raporu.
- Müşteri Türev İşlemleri Limit Kontrol

Finansal piyasalarda alım satım amaçlı olarak çeşitli ürünlerde pozisyon alınması halinde, bu ürünler de raporlara dahil edilerek limit kontrolleri günlük olarak raporlanmaktadır.

NUROL YATIRIM BANKASI ANONİM ŞİRKETİ VE BAĞLI ORTAKLIKLARI

31 ARALIK 2022 TARİHİ İTİBARIYLA KONSOLİDE FİNANSAL TABLOLARA İLİŞKİN AÇIKLAMA VE DİPNOTLAR

(Tutarlar aksi belirtilmedikçe Bin Türk Lirası [Bin TL] olarak ifade edilmiştir.)

X. Konsolide risk yönetimine ilişkin açıklamalar (devamı)

c) Bankada risk kültürünün yaygınlaştırılması ve uygulanması için kullanılan kanallar, (örneğin davranış kuralları, operasyon limitlerini içeren manüeller veya risk eşiklerinin aşılmasında uygulanacak prosedürler, iş birimleri ve risk birimleri arasındaki risk konularının paylaşılması ve ortaya konulması prosedürleri) (devamı)

Banka'nın hazine işlemlerinde taşıdığı karşı taraf riski ve ülke riski tanımlanmış olan limitler ile kontrol altında tutulmaktadır. Hazine Bölümü tarafından diğer bankalarla gerçekleştirilen işlemlerden kaynaklanan karşı taraf riski ve ülke limitleri banka bazında, Yönetim Kurulu tarafından belirlenmektedir. Risk Yönetimi Bölümü tarafından, Hazine ve Finansal Kuruluşlar Bölümü tarafından gerçekleştirilen işlemlere ilişkin olarak karşı taraf ve ülke limit risk takibi günlük olarak izlenmekte ve Üst Düzey Yönetim'e ve Denetim Komitesi'ne raporlanmaktadır. Limit aşımı olması halinde; Risk Yönetimi Bölümü, Hazine Bölümü ve Üst Düzey Yönetim'den bilgi alarak limit içersine girilmesi hususunda Hazine Bölümü'ne limit aşımı olduğunu raporlamakta ve pozisyonların limit içersine girmesi konusunda alınacak aksiyonun yapılması sağlanmaktadır.

Kredi riskinin izlenmesi ve ölçümü, Risk Yönetimi Bölümü tarafından sektör, ülke, risk sınıfı, büyüklük veya teminat kategorisine göre, kredi portföyünün performansı, tahsis edilen limitler ve kullanımları ile limitlerin aşıldığı durumlar, büyük riskler ve büyük tutardaki sorunlu kredilere ilişkin değerlendirmeler, tahsili gecikmiş alacaklar ile donuk alacaklara ilişkin bilgileri kapsayacak şekilde yapılmaktadır. Limitlere uyum Risk Yönetimi Bölümü tarafından kontrol edilmektedir.

Müşteri türev işlemleri için kredi süreci işletilmekte ve Yönetim Kurulu kararı ile sistem girişi yapılan limitler, kullandırım koşulları ve risk kontrolleri periyodik olarak Risk Yönetimi Bölümü tarafından kontrol edilerek Denetim Komitesi ve Üst Düzey Yönetim'e raporlanmaktadır. Banka'nın kullanmakta olduğu bankacılık sistemi kullandırım aşamasında limit aşımına izin vermediğinden limit aşımı olmamaktadır.

Erken uyarı limiti aşımı sonrasında belirlenen riskin taşınması, karşı taraf ve ülke riski, yatırım ve alım-satım portföylerine taşınan riskler için Hazine Bölümü'nün kararı ile limiti aşmayacak şekilde risk taşınabilmektedir. Riskin kaçınılması durumunda pozisyonların kapatılması ve benzeri eylemlerle riskin azaltımı kararı verilebilmektedir.

Uygun bir transfer fırsatının mevcut olduğu durumlarda riskin transferi kararı yine Hazine Bölümü yetkisiyle gerçekleştirilebilmektedir.

d) Risk ölçüm sistemlerinin ana unsurları ve kapsamı

Banka'nın, faaliyetlerinden kaynaklanan ve risk iştahı dışına çıkılmaması için mevcut risk profilinin kontrol edilmesine yönelik olarak risk limitleri, Risk Yönetimi Bölümü tarafından yapılan ön çalışma sonrasında, Risk Yönetimi Bölümü yöneticisi ve Banka Genel Müdürü dahil ilgili üst düzey yöneticiler ile birlikte tespit edilerek Yönetim Kurulu'na önerilmekte ve Banka'nın alacağı risk düzeyini belirleyen risk limitleri Kredi Komitesi'nin uygun görüşü ile Yönetim Kurulu tarafından belirlenmektedir. Belirlenen söz konusu limitlere uyum Risk Yönetimi Bölümü tarafından kontrol edilmektedir. Belirlenen limitler Banka içi bir sirküler ile duyurulmaktadır. Erken uyarı limitleri belirlenmiştir. Erken uyarı limitlerinin aşılması halinde, ilgili bölüm Risk Yönetimi Bölümü tarafından limitlere yaklaşıldığı bilgisi ile uyarılmaktadır.

Risk limitleri düzenli olarak gözden geçirilmekte ve piyasa koşullarına ve Banka stratejisindeki değişimlere göre uyarlanmaktadır. Limit kullanımları izlenmekte ve Üst Düzey Yönetim ile Denetim Komitesi'ne ve ilgili birime raporlanmaktadır. Limit aşımaları, gerekli tedbirlerin alınması için Denetim Komitesi, Üst Düzey Yönetim ve ilgili birime anında bildirilmektedir. Risk Yönetimi Bölümü tarafından tespit edilen limit ihlalleri ile her türlü kural uyumsuzluğu, Denetim Komitesi ve ilgili Üst Düzey Yönetim kademesine iletilmektedir.

Limit aşımı olması halinde, pozisyonun limit içi değerlere çekilmesi için ne tür tedbirler alınacağı ilgili risk prosedürleri ile belirlenmiştir.

NUROL YATIRIM BANKASI ANONİM ŞİRKETİ VE BAĞLI ORTAKLIKLARI 31 ARALIK 2022 TARİHİ İTİBARIYLA KONSOLİDE FİNANSAL TABLOLARA İLİŞKİN AÇIKLAMA VE DİPNOTLAR

(Tutarlar aksi belirtilmedikçe Bin Türk Lirası [Bin TL] olarak ifade edilmiştir.)

X. Konsolide risk yönetimine ilişkin açıklamalar (devamı)

d) Risk ölçüm sistemlerinin ana unsurları ve kapsamı (devamı)

Kredi limit tahsisleri, Bankacılık Kanunu ve ilgili mevzuat hükümleri çerçevesinde Şube/Hazine Bölümü teklifi, Genel Müdürlük uygun görüşü, Kredi Komitesi değerlendirme ve önerisi ile Yönetim Kurulu tarafından belirlenmektedir. Kredi riski bulunan firmaların mali yapı değerlendirmeleri ilgili yönetmelik ve mevzuat çerçevesinde belirlenmiş dönemler itibarıyla yapılmaktadır. Riski bulunan müşterilerin kredi değerliliği, işlemin başlangıç aşamasından tüm risk kapanana kadar olan süreçte takip ve kontrol altında tutulmaktadır. Cari dönemde kredi riskleri için TFRS 9 kuralları gereği beklenen zarar karşılıkları hesaplanmaktadır. III. Bölüm VII numaralı dipnotta detay olarak beklenen zarar karşılığına ilişkin bilgi verilmektedir.

e) Yönetim kuruluna ve üst yönetime sağlanan risk raporlama süreçleri hakkında açıklamalar, özellikle raporlamanın kapsamı ve ana içeriği

Risk Yönetim Raporu'nda Banka'nın aktif-pasif dağılımı, aktif-pasif vade yapısı, aktif-pasifin faize duyarlılığı, likidite boşluğu, faiz boşluğu, kısa ve uzun vadeli nakit akışları, çeşitli senaryo analizleri ve sermaye yeterliliğine ilişkin analizler yapılmaktadır. Analizlerin sonucunda oluşturulan rapor Yönetim Kurulu ve Üst Yönetime raporlanmaktadır.

Piyasa Riski raporu ile Banka'nın alım-satım portföyünün toplam ve pozisyon bazında çeşitli RMD (Riske Maruz Değer) Analizleri, verim eğrisinin paralel ya da paralel olmayan şekilde hareket etmesinden kaynaklanabilecek portföy bugünkü değer analizleri, portföyde alım satım hesaplarında takip edilen kıymetler için Konveksite ve Durasyon Analizleri, Stres Testi ve Senaryo Analizleri ve Geriye Dönük Test Sonuçları analizleri yapılmaktadır. Aynı zamanda standart yöntem ile hesaplanan piyasa riskleri de Yönetim Kurulu ve Üst Yönetime raporlanmaktadır.

Kredi Riski raporları, müşteri bazında ve grup bazında limit kullandırım ve yoğunlaşma, sektörel dağılımı, ülke riski takibini, teminat kategorilerine göre riskleri, tahsili gecikmiş alacaklar ile donuk alacaklara ilişkin bilgileri içermekte ve Yönetim Kurulu ve Üst Yönetime raporlanmaktadır. Operasyonel Risk raporunda, Banka'yı zarara uğratan veya uğratabilecek tutarlar değerlendirilmektedir.

Sermaye Yeterliliği Analizi Raporu Banka'nın sermaye yeterliliğini etkileyen risklerin risk türleri bazında analizlerinin istah ve stres sonuçlarının da yer aldığı şekliyle karşılaştırılmasının analizini içermekte ve Yönetim Kurulu ve Üst Yönetime raporlanmaktadır.

NUROL YATIRIM BANKASI ANONİM ŞİRKETİ VE BAĞLI ORTAKLIKLARI

31 ARALIK 2022 TARİHİ İTİBARIYLA KONSOLİDE FİNANSAL TABLOLARA İLİŞKİN AÇIKLAMA VE DİPNOTLAR

(Tutarlar aksi belirtilmedikçe Bin Türk Lirası [Bin TL] olarak ifade edilmiştir.)

X. Konsolide risk yönetimine ilişkin açıklamalar (devamı)

f) Stres testi hakkında açıklamalar, (örneğin stres testine konu varlıklar, uyarılan senaryolar ve kullanılan metodolojiler ve risk yönetiminde stres testinin kullanımı)

Banka'nın faaliyetlerinden kaynaklanan ve Banka'ya özgü olumsuz gelişmelerden kaynaklanabilecek risklerin ölçülmesi, takip edilmesi, yönetilmesi, olası aksiyonların alınması ile risk iştah ve limitlerinin belirlenmesi amacıyla stres testi programı oluşturulmuştur.

Banka'nın Üst Düzey Yönetimi tarafından kararlaştırılan ve Banka'nın faaliyetleri ve bu faaliyetlerinden kaynaklanan riskler ile uyumlu, mali durumuna muhtemel olumsuz etkisi bulunacak veriler ışığında belirlenen senaryolar ile sermaye yeterlilik analizi için; piyasa riski, karşı taraf kredi riski dahil kredi riski, operasyonel risk ile likidite riski ve bankacılık hesaplarından kaynaklanan faiz oranı riskine ilişkin eş zamanlı olarak asgari yılda bir kez ve her halükarda yıl sonları itibarıyla stres testi yapılmaktadır.

Piyasa riski ve karşı taraf kredi riski ile likidite riskine ilişkin yapılacak stres testleri eş zamanlı olarak ay sonları itibarıyla excel sistemi üzerinden yapılmaktadır.

Stres testi programı çerçevesinde, cari durum itibarıyla ihtiyaç duyulan içsel sermaye yeterliliği düzeyi ile stres koşullarında ortaya çıkacak sermaye gereksinimi arasındaki fark analiz edilmektedir.

g) Bankanın iş modelinden kaynaklanan risk yönetimi, koruması ve azaltılması stratejileri ve süreçleri ve korumaların ve azaltıcıların devam eden etkililiğini izleme süreçleri

Kredi riski azaltımına konu olan finansal teminatların değerlendirme ve dikkate alınma oranları ile hesaplamaları, "Kredi Riski Azaltım Tekniklerine İlişkin Tebliği" ve "Bankaların Sermaye Yeterliliğinin Ölçülmesine ve Değerlendirilmesine İlişkin Yönetmelik" esasları göz önüne alınarak yapılmaktadır.

NUROL YATIRIM BANKASI ANONİM ŞİRKETİ VE BAĞLI ORTAKLIKLARI

31 ARALIK 2022 TARİHİ İTİBARIYLA KONSOLİDE FİNANSAL TABLOLARA İLİŞKİN AÇIKLAMA VE DİPNOTLAR

(Tutarlar aksi belirtilmedikçe Bin Türk Lirası [Bin TL] olarak ifade edilmiştir.)

X. Konsolide risk yönetimine ilişkin açıklamalar (devamı)

GB1 - Risk Ağırlıklı Tutarlara Genel Bakış

	Risk Ağırlıklı Tutarlar		Asgari Sermaye Yükümlülüğü	
	Cari Dönem 31 Aralık 2022	Önceki Dönem 31 Aralık 2021	Cari Dönem 31 Aralık 2022	Önceki Dönem 31 Aralık 2021
1 Kredi riski (karşı taraf kredi riski hariç)	10,735,385	4,204,228	858,831	336,338
2 Standart yaklaşım	10,735,385	4,204,228	858,831	336,338
3 İçsel derecelendirmeye dayalı yaklaşım	-	-	-	-
4 Karşı taraf kredi riski	1,031,915	254,217	82,553	20,337
5 Karşı taraf kredi riski için standart yaklaşım	1,031,915	254,217	82,553	20,337
6 İçsel model yöntemi	-	-	-	-
7 Basit risk ağırlığı yaklaşımı veya içsel modeller yaklaşımında bankacılık hesabındaki hisse senedi pozisyonları	-	-	-	-
8 KYK'ya yapılan yatırımlar-içerik yöntemi	-	-	-	-
9 KYK'ya yapılan yatırımlar-izahname yöntemi	-	-	-	-
10 KYK'ya yapılan yatırımlar-%1250 risk ağırlığı yöntemi	-	-	-	-
11 Takas riski	-	-	-	-
12 Bankacılık hesaplarındaki menkul kıymetleştirme pozisyonları	-	-	-	-
13 İDD derecelendirmeye dayalı yaklaşım	-	-	-	-
14 İDD denetim otoritesi formülü yaklaşımı	-	-	-	-
15 Standart basitleştirilmiş denetim otoritesi formülü yaklaşımı	-	-	-	-
16 Piyasa riski	173,069	227,276	13,846	18,182
17 Standart yaklaşım	173,069	227,276	13,846	18,182
18 İçsel model yaklaşımları	-	-	-	-
19 Operasyonel risk	494,186	309,373	39,535	24,750
20 Temel gösterge yaklaşımı	494,186	309,373	39,535	24,750
21 Standart yaklaşım	-	-	-	-
22 İleri ölçüm yaklaşımı	-	-	-	-
23 Özkaynaklardan indirim eşiklerinin altındaki tutarlar (%250 risk ağırlığına tabi)	-	-	-	-
24 En düşük değer ayarlamaları	-	-	-	-
25 Toplam (1+4+7+8+9+10+11+12+16+19+23+24)	12,434,555	4,995,094	994,765	399,607

NUROL YATIRIM BANKASI ANONİM ŞİRKETİ VE BAĞLI ORTAKLIKLARI
31 ARALIK 2022 TARİHİ İTİBARIYLA KONSOLİDE FİNANSAL TABLOLARA İLİŞKİN AÇIKLAMA VE DİPNOTLAR

(Tutarlar aksi belirtilmedikçe Bin Türk Lirası [Bin TL] olarak ifade edilmiştir.)

X. Konsolide risk yönetimine ilişkin açıklamalar (devamı)

b) Konsolide finansal tablolar ile Risk Tutarları Arasındaki Bağlantılar

B1- Muhasebesel konsolidasyon ve yasal konsolidasyon kapsamı arasındaki farklar ve eşleştirme:

Cari Dönem	Yasal Konsolidasyon Kapsamındaki TMS Uyarınca Değerlenmiş Tutar(*)	Kalemlerin TMS Uyarınca Değerlenmiş Tutarı				Sermaye Yükümlülüğüne Tabi Olmayan veya Sermayeden İndirilen
		Kredi Riskine Tabi	Karşı Kredi Riskine Tabi	Menkul Kıymetleştirme Pozisyonları	Piyasa Riskine Tabi	
Varlıklar						
Nakit değerler ve Merkez Bankası	2,437,271	2,437,271	-	-	-	-
Alım satım amaçlı finansal varlıklar	61,139	-	61,139	-	61,139	-
Gerçeğe uygun değer farkı kâr/zarara yansıtılan olarak sınıflandırılan finansal varlıklar	909,068	909,068	-	-	-	-
Bankalar	2,701,534	2,701,534	-	-	-	-
Para piyasalarından alacaklar	300,048	300,048	-	-	-	-
Gerçeğe Uygun Değer Farkı Diğer Kapsamlı Gelire Yansıtılan Finansal Varlıklar	6,364,991	6,364,991	-	-	-	-
Krediler ve alacaklar	3,249,313	3,249,313	-	-	-	-
Factoring alacakları	-	-	-	-	-	-
Vadeye kadar elde tutulacak yatırımlar (net)	-	-	-	-	-	-
İştirakler (net)	-	-	-	-	-	-
Bağlı ortaklıklar (net)	-	-	-	-	-	-
Birlikte kontrol edilen ortaklıklar (iş ortaklıkları) (net)	-	-	-	-	-	-
Kiralama işlemlerinden alacaklar	480,469	480,469	-	-	-	-
Riskten korunma amaçlı türev finansal varlıklar	-	-	-	-	-	-
Maddi duran varlıklar (net)	20,104	17,828	-	-	2,276	-
Maddi olmayan duran varlıklar (net)	29,805	-	-	-	-	29,805
Yatırım amaçlı gayrimenkuller (net)	47,470	47,470	-	-	-	-
Vergi varlığı	-	-	-	-	-	-
Satış amaçlı elde tutulan ve durdurulan faaliyetlere ilişkin duran varlıklar (net)	271,260	271,260	-	-	-	-
Diğer aktifler	581,869	581,869	-	-	-	-
Toplam varlıklar	17,454,341	17,361,121	61,139	-	61,139	-32,081
Yükümlülükler						
Mevduat	-	-	-	-	-	-
Alım satım amaçlı türev finansal borçlar	27,773	-	-	-	27,773	-
Alınan krediler	1,467,210	-	-	-	-	1,467,210
Para piyasalarına borçlar	2,368,934	-	2,169,095	-	-	199,839
İhraç edilen menkul kıymetler	2,843,300	-	-	-	-	2,843,300
Fonlar	5,327,119	-	-	-	-	5,327,119
Muhtelif borçlar	-	-	-	-	-	-
Diğer yabancı kaynaklar	2,670,739	-	-	-	-	2,670,739
Factoring borçları	-	-	-	-	-	-
Kiralama işlemlerinden borçlar	11,109	-	-	-	-	11,109
Riskten korunma amaçlı türev finansal borçlar	-	-	-	-	-	-
Karşılıklar	110,294	-	-	-	-	110,294
Vergi borcu	203,393	-	-	-	-	203,393
Satış amaçlı elde tutulan ve durdurulan faaliyetlere ilişkin duran varlık borçları (net)	-	-	-	-	-	-
Sermaye benzeri krediler	93,785	-	-	-	-	93,785
Özkaynaklar	2,330,685	-	-	-	-	2,330,685
Toplam yükümlülükler	17,454,341	-	2,169,095	-	27,773	15,257,473

(*) Beklenen zarar karşılıkları düşülmüş değerlerdir.

NUROL YATIRIM BANKASI ANONİM ŞİRKETİ VE BAĞLI ORTAKLIKLARI
31 ARALIK 2022 TARİHİ İTİBARIYLA KONSOLİDE FİNANSAL TABLOLARA İLİŞKİN AÇIKLAMA VE DİPNOTLAR

(Tutarlar aksi belirtilmedikçe Bin Türk Lirası [Bin TL] olarak ifade edilmiştir.)

X. Konsolide risk yönetimine ilişkin açıklamalar (devamı)

b) Konsolide finansal tablolar ile Risk Tutarları Arasındaki Bağlantılar

B1- Varlık ve yükümlülüklerin finansal tablo değerleri ile sermaye yeterliliği hesaplamasına dahil edilen değerleri arasındaki farklar ve eşleştirme:

Önceki Dönem	Yasal Konsolidasyon Kapsamındaki TMS Uyarınca Değerlenmiş Tutar(*)	Kalemlerin TMS Uyarınca Değerlenmiş Tutarı				Sermaye Yükümlülüğüne Tabi Olmayan veya Sermayeden İndirilen
		Kredi Riskine Tabi	Karşı Kredi Riskine Tabi	Menkul Kıymetleştirme Pozisyonları	Piyasa Riskine Tabi	
Varlıklar						
Nakit değerler ve Merkez Bankası	1,521,441	1,521,441	-	-	-	-
Alım satım amaçlı finansal varlıklar	205,254	-	205,254	-	205,254	-
Gerçeğe uygun değer farkı kâr/zarara yansıtılan olarak sınıflandırılan finansal varlıklar	35,141	35,141	-	-	-	-
Bankalar	1,311,029	1,311,029	-	-	-	-
Para piyasalarından alacaklar	-	-	-	-	-	-
Gerçeğe Uygun Değer Farkı Diğer Kapsamlı Gelire Yansıtılan Finansal Varlıklar	230,067	230,067	-	-	-	-
Krediler ve alacaklar	3,110,970	3,110,970	-	-	-	-
Factoring alacakları	-	-	-	-	-	-
Vadeye kadar elde tutulacak yatırımlar (net)	-	-	-	-	-	-
İştirakler (net)	-	-	-	-	-	-
Bağlı ortaklıklar (net)	-	-	-	-	-	-
Birlikte kontrol edilen ortaklıklar (iş ortaklıkları) (net)	-	-	-	-	-	-
Kiralama işlemlerinden alacaklar	346,261	346,261	-	-	-	-
Riskten korunma amaçlı türev finansal varlıklar	-	-	-	-	-	-
Maddi duran varlıklar (net)	19,587	16,233	-	-	-	3,354
Maddi olmayan duran varlıklar (net)	14,535	-	-	-	-	14,535
Yatırım amaçlı gayrimenkuller (net)	226,930	226,930	-	-	-	-
Vergi varlığı	9,966	-	-	-	-	-
Satış amaçlı elde tutulan ve durdurulan faaliyetlere ilişkin duran varlıklar (net)	-	-	-	-	-	-
Diğer aktifler	23,892	23,892	-	-	-	-
Toplam varlıklar	7,055,073	6,821,964	205,254	-	205,254	17,889
Yükümlülükler						
Mevduat	-	-	-	-	-	-
Alım satım amaçlı türev finansal borçlar	138,109	-	-	-	138,109	-
Alınan krediler	245,514	-	-	-	-	245,514
Para piyasalarına borçlar	115,867	-	80,152	-	-	35,715
İhraç edilen menkul kıymetler	1,515,554	-	-	-	-	1,515,554
Fonlar	1,717,798	-	-	-	-	1,717,798
Muhtelif borçlar	-	-	-	-	-	-
Diğer yabancı kaynaklar	2,337,301	-	-	-	-	2,337,301
Factoring borçları	-	-	-	-	-	-
Kiralama işlemlerinden borçlar	11,651	-	-	-	-	11,651
Riskten korunma amaçlı türev finansal borçlar	-	-	-	-	-	-
Karşılıklar	64,390	-	-	-	-	64,390
Vergi borcu	28,159	-	-	-	-	28,159
Satış amaçlı elde tutulan ve durdurulan faaliyetlere ilişkin duran varlık borçları (net)	-	-	-	-	-	-
Sermaye benzeri krediler	66,764	-	-	-	-	66,764
Özkaynaklar	813,966	-	-	-	-	813,966
Toplam yükümlülükler	7,055,073	-	80,152	-	138,109	6,836,812

NUROL YATIRIM BANKASI ANONİM ŞİRKETİ VE BAĞLI ORTAKLIKLARI
31 ARALIK 2022 TARİHİ İTİBARIYLA KONSOLİDE FİNANSAL TABLOLARA İLİŞKİN AÇIKLAMA VE DİPNOTLAR

(Tutarlar aksi belirtilmedikçe Bin Türk Lirası [Bin TL] olarak ifade edilmiştir.)

X. Konsolide risk yönetimine ilişkin açıklamalar (devamı)

b) Konsolide finansal tablolar ile Risk Tutarları Arasındaki Bağlantılar (devamı)

B2- Risk tutarları ile finansal tablolardaki TMS uyarınca değerlendirilmiş tutarlar arasındaki farkların ana kaynakları:

Cari Dönem	Toplam	Kredi Riskine Tabi	Menkul Kıymetleştirme Pozisyonları	Karşı Taraf Kredi Riskine Tabi	Piyasa Riskine Tabi
1 Yasal konsolidasyon kapsamındaki varlıkların TMS uyarınca değerlendirilmiş tutarları (şablon B1 deki gibi)	17,483,399	17,361,121	-	61,139	61,139
2 Yasal konsolidasyon kapsamındaki yükümlülüklerin TMS uyarınca değerlendirilmiş tutarları (şablon B1'deki gibi)	2,196,868	-	-	2,169,095	27,773
3 Yasal konsolidasyon kapsamındaki toplam net tutar	15,286,531	17,361,121	-	(2,107,956)	33,366
4 Bilanço dışı tutarlar	1,884,771	1,117,036	-	5,308,966	-
5 Değerleme farkları	-	-	-	-	-
6 Farklı netleştirme kurallarından kaynaklanan farklar (satır 2'ye konulanlar dışındaki)	108,845	-	-	-	108,845
7 Karşılıkların dikkate alınmasından kaynaklanan farklar	-	-	-	-	-
8 Kurum'un uygulamalarından kaynaklanan farklar	(4,097,518)	(1,928,423)	-	(2,169,095)	-
9 Diğer	-	-	-	-	-
10 Risk tutarları	-	16,549,734	-	1,031,915	142,211

Cari Dönem	Toplam	Kredi Riskine Tabi	Menkul Kıymetleştirme Pozisyonları	Karşı Taraf Kredi Riskine Tabi	Piyasa Riskine Tabi
1 Yasal konsolidasyon kapsamındaki varlıkların TMS uyarınca değerlendirilmiş tutarları (şablon B1 deki gibi)	7,232,472	6,821,964	-	205,254	205,254
2 Yasal konsolidasyon kapsamındaki yükümlülüklerin TMS uyarınca değerlendirilmiş tutarları (şablon B1'deki gibi)	218,261	-	-	80,152	138,109
3 Yasal konsolidasyon kapsamındaki toplam net tutar	7,014,211	6,821,964	-	125,102	67,145
4 Bilanço dışı tutarlar	1,031,476	569,924	-	244,408	-
5 Değerleme farkları	-	-	-	-	-
6 Farklı netleştirme kurallarından kaynaklanan farklar (satır 2'ye konulanlar dışındaki)	160,131	-	-	-	160,131
7 Karşılıkların dikkate alınmasından kaynaklanan farklar	-	-	-	-	-
8 Kurum'un uygulamalarından kaynaklanan farklar	(1,373,658)	(1,258,365)	-	(115,293)	-
9 Diğer	-	-	-	-	-
10 Risk tutarları	-	6,133,523	-	254,217	227,276

NUROL YATIRIM BANKASI ANONİM ŞİRKETİ VE BAĞLI ORTAKLIKLARI
31 ARALIK 2022 TARİHİ İTİBARIYLA KONSOLİDE FİNANSAL TABLOLARA İLİŞKİN AÇIKLAMA VE DİPNOTLAR

(Tutarlar aksi belirtilmedikçe Bin Türk Lirası [Bin TL] olarak ifade edilmiştir.)

X. Konsolide risk yönetimine ilişkin açıklamalar (devamı)

b) Konsolide finansal tablolar ile Risk Tutarları Arasındaki Bağlantılar (devamı)

BA- TMS uyarınca değerlendirilmiş tutarlar ile risk tutarları arasındaki farklara ilişkin açıklamalar:

i) Bulunmamaktadır.

ii) Ertelenmiş vergi aktifi kurumun uygulamalarında Kredi riskine tabi tutar hesaplanırken diğer aktiflerin içinde yer almakta iken finansal tablolarda Ertelenmiş Vergi Pasifi ile netleştirilerek pasiflerin altında gösterilmiştir. B2'de gösterilen TMS uyarınca değerlendirilmiş tutarlar ile risk tutarları arasında yukarıda belirtilen konu dışında önemli bir fark bulunmamaktadır.

iii) Piyasa Değeri ve model değeri metodolojilerinin kullanımına ilişkin açıklamayı değerlendirme metodolojileri:

Piyasa riski, genel anlamda bankanın alım satım hesapları içerisinde yer alan finansal varlıkların ve pozisyonların cari piyasa değerlerinin değişmesi sonucunda zarar etme olasılığıdır. Bu çerçevede piyasa fiyatlarıyla değerlendirilerek (mark to market) bilançoda cari piyasa değerleri üzerinden gösterilmesi zorunlu bulunan ve bankanın;

- alım-satım konu yatırım fonu katılma belgeleri, bono ve tahvil gibi menkul kıymetler,
- her bir döviz cinsi itibarıyla açık döviz pozisyonları,
- alım-satım amacıyla yapılmış faize dayalı veya cari piyasa değerleri faiz değişimlerine duyarlı türev sözleşmeler (forwardlar (vadeli işlemler), swaplar

Piyasa riskinin konusuna girmektedir. Alım Satım Hesaplarının sınıflaması, Bankaların Sermaye Yeterliliğinin Ölçülmesine ve Değerlendirilmesine İlişkin Yönetmelik'in EK-3 ile uyumlu olarak yapılmaktadır.

Piyasa riskine esas tutarını Bankaların Sermaye Yeterliliğinin Ölçülmesine ve Değerlendirilmesine İlişkin Yönetmelik çerçevesinde standart yöntemle hesaplanmaktadır.

Bankanın maruz kaldığı piyasa riskine maruz tutar, Basel 2 raporlama seti kapsamındaki piyasa riskine ilişkin tutarların oluşturulması sonucu ortaya çıkmaktadır. Analiz detayları aşağıdaki gibidir:

- Faiz Oranı Riski Analizi: Genel Piyasa Riski Hesaplaması (Standart Metot-Vade Yaklaşımı) – Spesifik Risk Hesaplaması (Standart Metot)
- Kur Riski Analizi (Standart Metot)

Vadeli döviz, döviz swapları ile faiz swapları gibi tezgah üstü piyasalarda işlem gören ürünlerin piyasa değerleri, nakit akışlarının piyasa faiz oranları üzerinden iskonto edilmesine göre hesaplanmaktadır.

Bankalarca tutulan finansal varlık ve pozisyonların cari piyasa değerini etkileyecek dört temel fiyat değişkeni bulunmaktadır:

- Piyasa faiz oranları (bono, tahvil ve türev fiyatları)
- Döviz kurları

Finansal varlık ve pozisyonlarla ilgili fiyat hareketlerinden (faiz, hisse senedi, kur ve emtia risklerinden) kaynaklanan toplam zarar riski "genel piyasa riski" olarak isimlendirilmektedir.

Fiyat sürecinin bağımsızlığı fiyatların Hazine Birimi tarafından Banka sistemine girilmesi ve yönetilmesi ile sağlanmaktadır. Ayrıca bu fiyatlama ve değerlendirme sistemleri Mali Kontrol Birimi tarafından da gözden geçirilmekte ve valide edilmektedir. Bu değerlendirmelere ve muhasebeleştirilmelere ait detaylar sıkı bir şekilde İç Kontrol Birimi tarafından dokümanite edilmekte ve takip edilmektedir.

NUROL YATIRIM BANKASI ANONİM ŞİRKETİ VE BAĞLI ORTAKLIKLARI

31 ARALIK 2022 TARİHİ İTİBARIYLA KONSOLİDE FİNANSAL TABLOLARA İLİŞKİN AÇIKLAMA VE DİPNOTLAR

(Tutarlar aksi belirtilmedikçe Bin Türk Lirası [Bin TL] olarak ifade edilmiştir.)

X. Konsolide risk yönetimine ilişkin açıklamalar (devamı)

b) Konsolide finansal tablolar ile Risk Tutarları Arasındaki Bağlantılar (devamı)

BA- TMS uyarınca değerlendirilmiş tutarlar ile risk tutarları arasındaki farklara ilişkin açıklamalar: (devamı)

Değerleme ayarlamaları veya farkları için süreçler. (Finansal aracın tipine göre alım satım pozisyonlarının değerlendirilmesi için süreç ve metodoloji tanımı içerir)

Alım satım hesabındaki sadece vadeli döviz işlemleri yeralmakta olup, bu işlemlerin gerçeğe uygun değeri vadedeki nakit akımlarının piyasa faiz oranlarından bugünkü değeri hesaplanarak bulunmaktadır.

c) Kredi Riski Açıklamaları

A. Kredi Riski İle İlgili Genel Bilgiler

1) KRA – Kredi riski ile ilgili genel niteliksel bilgiler

Banka kredi riski için risk yönetim hedeflerini ve politikalarını aşağıda sayılanlara odaklanarak açıklar:

a) Bankanın iş modelinin, kredi riski profilindeki bileşenlere nasıl dönüştüğü.

Banka'nın yürürlükte olan kredi hacmiyle uyumlu pazarlama, tahsis, izleme ve takip politikaları, krediler yönetmeliği ve bunlara bağlı olarak oluşturulmuş prosedür ve detaylı iş süreçleri mevcuttur. Strateji dokümanında Banka hedeflerine genel hatlarıyla yer verilmiş olup, Banka ölçeğinin getirdiği bir avantaj olarak hızlı stratejik kararlar alınabildiğinden bu dokümanda sayısal hedefler sınırlı olarak yer almaktadır.

Kredilerin değerlendirme ve onay süreçleri Krediler yönetmeliği ile ilgili politika ve prosedürler doğrultusunda yönetilmektedir. Kredi teklifleri yazılı olarak yapılmakta ve prosedürlerde yer alan birimlerin onayından geçmektedir. Kredi işlemlerinde müşterilerin öncelikle güvenilirlik, akışkanlık ve verimlilik ilkeleri yönünden incelemeye tabi tutulmaları esas olup, kredi taleplerinin değerlendirilmesi esnasında müşterinin geri ödeme kapasitesi esas alınmaktadır. Kredi limitleri her firma ve grup bazında tek tek Kredi Komitesi'nde belirlenmekte ve Yönetim Kurulu tarafından onaylanmaktadır. Limitlerin belirlenmesi esnasında müşteriye ait güncel finansal veriler kullanılarak geri ödeme kapasitesi değerlendirilmektedir. Kredi değerlendirmelerinde müşterilerle gerektiğinde görüşmeler yapılmakta ve güncel bilgiler üzerinden değerlendirmeler yapılmaktadır. Fiyatlama, teminatlandırma ve benzeri kararlar her bir kredi için müşteri bazında alınmaktadır. Bankada excel üzerinde oluşturulmuş standart bir içsel derecelendirme sistemi bulunmaktadır.

b) Kredi riski politikası ve kredi risk limitleri belirlenirken kullanılan kriterler ve yaklaşım.

Bankanın strateji belgesi yıllık olarak güncellenmekte, bu belge doğrultusunda politika ve prosedürlerde gerekli güncellemeler yıllık olarak yapılmaktadır. Banka'nın yürürlükte olan kredi hacmiyle uyumlu pazarlama, tahsis, izleme ve takip politikaları, krediler yönetmeliği ve bunlara bağlı olarak oluşturulmuş prosedür ve detaylı iş süreçleri mevcuttur. Strateji dokümanında Banka hedeflerine genel hatlarıyla yer verilmiş olup, Banka ölçeğinin getirdiği bir avantaj olarak hızlı stratejik kararlar alınabildiğinden bu dokümanda sayısal hedefler sınırlı olarak yer almaktadır.

Bankada tüm krediler Yönetim Kurulu tarafından onaylanmaktadır. Pazarlama ve tahsis fonksiyonları farklı Genel Müdür Yardımcılarına bağlı olmakla beraber, tahsis ve izleme fonksiyonları Banka ölçeği gereği aynı Genel Müdür Yardımcısı'na bağlıdır. Kredilerin geri ödeme performanslarının değerlendirilmesinde hem tahsis hem pazarlama birimleri dikkate alınmaktadır. Pazarlama ekiplerine ilişkin agresif satış hedefleri bulunmamaktadır.

NUROL YATIRIM BANKASI ANONİM ŞİRKETİ VE BAĞLI ORTAKLIKLARI

31 ARALIK 2022 TARİHİ İTİBARIYLA KONSOLİDE FİNANSAL TABLOLARA İLİŞKİN AÇIKLAMA VE DİPNOTLAR

(Tutarlar aksi belirtilmedikçe Bin Türk Lirası [Bin TL] olarak ifade edilmiştir.)

X. Konsolide risk yönetimine ilişkin açıklamalar (devamı)

1) KRA – Kredi riski ile ilgili genel niteliksel bilgiler (devamı)

c) Kredi riski yönetim ve kontrol fonksiyonunun yapısı ve organizasyonu.

Banka'nın kredi riski yönetimi, kredilendirme politikası dikkate alınarak limit tahsisi aşamasında başlar ve "Krediler Yönetmeliği" ve ilgili prosedürlere göre belirlenmiş kredilendirme ve izleme süreçlerine göre yürütülmektedir.

Kredi limitleri, müşterilerin ihtiyaçlarına göre belirlenmiş tutarlar ve uygun kredi ürünleri bazında tespit edilmekte ve kredi verme yetkisini haiz karar mercii tarafından onaylanmaktadır. Kredi geri dönüşlerinde ortaya çıkması muhtemel sorunların erken teşhis edilmesi ve potansiyel olarak sorunlu yapıda olan veya sorunlu yapıya gelebilecek kredi ve diğer alacaklarımızın tespit edilmesi, bunların sürekli kontrol altında tutulmasını teminen, müşterilerin mali yapılarının ve diğer finansal kuruluşları ile olan ilişkilerinin izlenmesi ve bu bilgilerin raporlaması Pazarlama yetkilileri aracılığıyla Krediler Bölümü tarafından sonuçlandırılmaktadır.

Kredi risklerinin ölçümü ve bunun Banka sermaye yeterliliğine olan etkilerinin tespiti Risk Yönetimi Bölümü tarafından yürütülerek Üst Düzey Yönetim, Kredi Komitesi ve Denetim Komitesi'ne raporlanmaktadır.

d) Kredi riski yönetimi, risk kontrol, yasal uyum ve iç denetim fonksiyonları arasındaki ilişki.

Kredi işlemlerinde müşterilerin öncelikle güvenilirlik, akışkanlık ve verimlilik ilkeleri yönünden incelemeye tabi tutulmaları esas alınmaktadır. Kredi limitleri, müşterilerin ihtiyaçlarına göre belirlenmiş tutarlar ve uygun kredi ürünleri bazında tespit edilmekte ve kredi verme yetkisini haiz karar mercii tarafından onaylanmaktadır. Kredi risklerinin; müşteri ve risk grubu bazında gelişimi Krediler Bölümü tarafından periyodik olarak Kredi Komitesi'ne ve Yönetim Kurulu'na raporlanmakta ve gerekli görülen durumlarda aksiyon kararı verilmektedir. Bu faaliyetler üç aşamalı koruma mekanizmasının ilk aşamasını oluşturmaktadır.

Kredi risklerinin ölçümü ve bunun Banka sermaye yeterliliğine olan etkilerinin tespiti Risk Yönetimi Bölümü tarafından yürütülerek Üst Düzey Yönetim, Kredi Komitesi ve Denetim Komitesi'ne raporlanmaktadır. Limit aşımı olması durumunda ilgili konu, sorumlu yöneticilere ve Üst Düzey Yönetime raporlanmaktadır.

Kredi kullandırım aşamasında süreçte yer alan birimler tarafından gerekli belgelerin temin edilip edilmediği, kredi şartlarına uyum, fiziki belgelerin sistemle mutabakatı, muhasebelerin ve sistemsel diğer tanımlamaların doğru gerçekleşmesine ilişkin kontroller günlük olarak İç Kontrol Bölümü tarafından gerçekleştirilmekte ve haftalık olarak Denetim Komitesi'ne raporlanmaktadır. Risk Yönetimi Bölümü ve İç Kontrol Bölümü tarafından kredi riskine ilişkin yürütülen faaliyetler ikinci koruma aşamasını oluşturmaktadır.

İç Denetim Bölümü tarafından yıllık iş planı kapsamında Banka'nın tüm faaliyetleri periyodik olarak denetlenmektedir. Her bir denetim kapsamında, Banka süreçlerinde yer alan kontrol noktaları test edilmekte, birincil ve ikincil kontrollerin süreçlerde yer alan birimler tarafından gerçekleştirilip gerçekleştirilmediği incelenmektedir. Bu kapsamda Banka'ca önemli olarak belirlenmiş her risk türü için birinci ve ikinci koruma aşamalarının mevzuata uyumu, etkinliği ve yeterliliği denetlenmektedir.

e) Üst düzey yönetim ve yönetim kurulu üyelerine kredi riski yönetim fonksiyonu ve maruz kalınan kredi riski ile ilgili yapılacak raporlamadaki kapsam ve ana içerik.

Kredi Riski raporları, müşteri bazında ve grup bazında limit kullandırım ve yoğunlaşma, sektörel dağılımı, ülke riski takibini, teminat kategorilerine göre riskleri, tahsili gecikmiş alacaklar ile donuk alacaklara ilişkin bilgileri içermekte ve Yönetim Kurulu ve Üst Yönetime raporlanmaktadır.

NUROL YATIRIM BANKASI ANONİM ŞİRKETİ VE BAĞLI ORTAKLIKLARI
31 ARALIK 2022 TARİHİ İTİBARIYLA KONSOLİDE FİNANSAL TABLOLARA İLİŞKİN AÇIKLAMA VE DİPNOTLAR

(Tutarlar aksi belirtilmedikçe Bin Türk Lirası [Bin TL] olarak ifade edilmiştir.)

X. Konsolide risk yönetimine ilişkin açıklamalar (devamı)

2) KR1 – Varlıkların kredi kalitesi:

Cari Dönem	Yasal Konsolidasyona Göre Konsolide Finansal Tablolarda Yer Alan TFRS 9 Uyarınca Değerlenmiş Brüt Tutarı		Karşılıklar/ Amortisman ve Değer Düşüklüğü	Net Değer (a+b+c)
	Temerrüt Etmemiş	Temerrüt Etmemiş		
1 Krediler	291,263	3,459,581	2,769	3,748,075
2 Borçlanma araçları	-	7,274,059	-	7,274,059
3 Bilanço dışı alacaklar	4,342	1,880,429	3,330	1,881,441
4 Toplam	295,605	12,614,069	6,099	12,903,575

Önceki Dönem	Yasal Konsolidasyona Göre Konsolide Finansal Tablolarda Yer Alan TFRS 9 Uyarınca Değerlenmiş Brüt Tutarı		Karşılıklar/ Amortisman ve Değer Düşüklüğü	Net Değer (a+b+c)
	Temerrüt Etmemiş	Temerrüt Etmemiş		
1 Krediler	281,150	3,336,293	119,838	3,497,605
2 Borçlanma araçları	-	212,152	-	212,152
3 Bilanço dışı alacaklar	6,283	1,025,193	5,528	1,025,948
4 Toplam	287,433	4,573,638	125,366	4,735,705

1 Ocak 2018 tarihi itibarıyla yürürlüğe giren "Kredilerin Sınıflandırılması ve Bunlar için Ayrılacak Karşılıklara İlişkin Usul ve Esaslar Hakkında Yönetmelik" uyarınca, KGK tarafından yayınlanan TFRS 9 Finansal Araçlar standardına göre Aşama 3 (donuk alacak) olarak tanımlanan kredi alacakları 1-a; Aşama 3'te yer alan bilanço dışı alacaklar 3-a bölümünde belirtilmiştir.

3) KR2 – Temerrüde düşmüş alacaklar ve borçlanma araçları stoğundaki değişimler:

Cari Dönem	
1 Önceki raporlama dönemi sonundaki temerrüt etmiş krediler ve borçlanma araçları tutarı	281,150
2 Son raporlama döneminden itibaren temerrüt eden krediler ve borçlanma araçları	202,952
3 Tekrar temerrüt etmemiş durumuna gelen alacaklar	-
4 Aktiften silinen tutarlar	192,839
5 Diğer değişimler	-
Raporlama dönemi sonundaki temerrüt etmiş krediler ve borçlanma araçları tutarı 6 (1+2-3-4±5)	291,263

Önceki Dönem	
1 Önceki raporlama dönemi sonundaki temerrüt etmiş krediler ve borçlanma araçları tutarı	86,220
2 Son raporlama döneminden itibaren temerrüt eden krediler ve borçlanma araçları	195,141
3 Tekrar temerrüt etmemiş durumuna gelen alacaklar	-
4 Aktiften silinen tutarlar	211
5 Diğer değişimler	-
Raporlama dönemi sonundaki temerrüt etmiş krediler ve borçlanma araçları tutarı 6 (1+2-3-4±5)	281,150

NUROL YATIRIM BANKASI ANONİM ŞİRKETİ VE BAĞLI ORTAKLIKLARI

31 ARALIK 2022 TARİHİ İTİBARIYLA KONSOLİDE FİNANSAL TABLOLARA İLİŞKİN AÇIKLAMA VE DİPNOTLAR

(Tutarlar aksi belirtilmedikçe Bin Türk Lirası [Bin TL] olarak ifade edilmiştir.)

X. Konsolide risk yönetimine ilişkin açıklamalar (devamı)

4) KR4: Varlıkların kredi kalitesi ile ilgili ilave açıklamalar

Cari dönemle ilgili ilave açıklamalar;

a) Raporlama tarihi itibarıyla TFRS 9 standardına göre uygulanan kurallara göre değer düşüklüğüne uğramış finansal varlıklar Aşama 3 (donuk alacak) olarak sınıflandırılmaktadır. Değer düşüklüğü karşılığı hesaplamalarında temerrüt olasılığı %100 olarak dikkate alınmakta ve finansal varlığın ömür boyu beklenen kredi zararına göre karşılık (özel karşılık) hesaplanmaktadır. Değer düşüklüğünün belirlenmesinde Banka aşağıdaki kriterleri dikkate almaktadır:

- 90 günün üzerinde gecikme olması ve kanuni takip işlemleri başlatılmış olması
- Aşama 1 ve Aşama 2 için gerekli şartları taşıması

b) Finansal varlığın raporlama tarihi itibarıyla, finansal tablolara ilk alındığı ana göre kredi riskinde önemli bir artış olması durumunda, ilgili finansal varlık Aşama 2'ye (yakın izleme) aktarılmaktadır. Kredi riski değer düşüklüğü karşılığı ilgili finansal varlığın ömrü boyunca temerrüt riski üzerinden beklenen kredi zararına göre belirlenmektedir. Bankaya olan borçlarının ödenmesinde zorluk yaşayan veya Banka tarafından ödemelerde muhtemel zorluk yaşayacağı tahmin edilen müşterilerin borçlarında; vade uzatımı, ödemesiz dönem veya faiz indirimi gibi imtiyazlar sağlanarak müşterinin ödeme zorluğunu aşması hedeflenmektedir. Bahsedilen kapsamdaki alacaklar "yeniden yapılandırılan alacaklar" olarak tanımlanmıştır. Yeniden yapılandırılan alacaklar Aşama 2'de (yakın izleme) takip edilmektedir.

Önceki dönemle ilgili ilave açıklamalar ;

a) 90 günden fazla gecikmesi olan alacaklar "tahsili gecikmiş alacaklar" olarak tanımlanmıştır. Tahsili gecikmiş alacakların tamamına karşılık ayrıldığından "tahsili geçmiş alacak" ve "karşılık ayrılan" tanımları arasında bir fark bulunmamaktadır.

b) Tahsili gecikmiş alacakların "karşılık ayrılan" olarak değerlendirilmeyen kısmı bulunmamaktadır.

c) Özel karşılık tutarı belirlenirken "Bankalarca Kredilerin ve Diğer Alacakların Niteliklerinin Belirlenmesi ve Bunlar için Ayrılacak Karşılıklara İlişkin Usul ve Esaslar Hakkında Yönetmelik" çerçevesinde minimum özel karşılık oranları kullanılmaktadır.

d) Bankaya olan alacaklarının ödenmesinde zorluk yaşayan veya Banka tarafından ödemelerde muhtemel zorluk yaşayacağı tahmin edilen müşterilerin alacaklarında; vade uzaması, ödemesiz dönem veya faiz indirimi gibi değişiklikler yapılarak müşterinin ödeme zorluğunu aşması hedeflenmektedir. Bahsedilen kapsamdaki alacaklar "yeniden yapılandırılan alacaklar" olarak tanımlanmıştır.

NUROL YATIRIM BANKASI ANONİM ŞİRKETİ VE BAĞLI ORTAKLIKLARI

31 ARALIK 2022 TARİHİ İTİBARIYLA KONSOLİDE FİNANSAL TABLOLARA İLİŞKİN AÇIKLAMA VE DİPNOTLAR

(Tutarlar aksi belirtilmedikçe Bin Türk Lirası [Bin TL] olarak ifade edilmiştir.)

X. Konsolide risk yönetimine ilişkin açıklamalar (devamı)

1) KRB: Varlıkların kredi kalitesi ile ilgili ilave açıklamalar

e) Kredilerin coğrafi bölgelere, sektöre kalan vadesine göre kırılımı:

Kredilerin Coğrafi Bölgeler Bazında Kırılımı:

Ülke	Cari Dönem	Önceki Dönem
Türkiye	2,808,641	2,903,980
AB Ülkeleri	18,512	53,884
ABD, Kanada	6,570	24,727
OECD Ülkeleri	-	-
Kıyı Bankacılığı Bölgeleri	-	-
Diğer	145,389	7,441
Toplam	2,979,112	2,990,032

Kredilerin Sektör Bazında Kırılımı:

	Cari Dönem	Önceki Dönem
1. Tarım	-	-
1.1. Çiftçilik ve Hayvancılık	-	-
1.2. Ormancılık	-	-
1.3. Balıkçılık	-	-
2. Sanayi	668,027	494,493
2.1. Madencilik ve Taşocakçılığı	-	-
2.2. İmalat Sanayi	573,629	494,493
2.3. Elektrik, Gaz, Su	94,398	-
3. İnşaat	-	770,082
4. Hizmetler	2,208,563	1,685,320
4.1. Toptan ve Perakende Ticaret	26,261	270,938
4.2. Otel ve Lokanta Hizmetleri	30,667	34,012
4.3. Ulaştırma ve Haberleşme	-	22,570
4.4. Mali Kuruluşlar	945,772	533,718
4.5. Gayrimenkul ve Kira Hizmetleri	1,205,863	824,082
4.6. Serbest Meslek Hizmetleri	-	-
4.7. Eğitim Hizmetleri	-	-
4.8. Sağlık ve Sosyal Hizmetler	-	-
5. Diğer	102,522	40,137
6. Toplam	2,979,112	2,990,032

Kredilerin Kalan Vadelerine Göre Kırılımı:

Cari Dönem	Vadesiz	1 Aya Kadar	1-3 Ay	3-12 Ay	1-5 Yıl	5 Yıl ve Üzeri	Toplam
Krediler ve Alacaklar	-	1,199,338	109,731	777,855	892,188	-	2,979,112

Kredilerin Kalan Vadelerine Göre Kırılımı:

Önceki Dönem	Vadesiz	1 Aya Kadar	1-3 Ay	3-12 Ay	1-5 Yıl	5 Yıl ve Üzeri	Toplam
Krediler ve Alacaklar	-	1,891,346	82,260	298,969	664,637	52,820	2,990,032

NUROL YATIRIM BANKASI ANONİM ŞİRKETİ VE BAĞLI ORTAKLIKLARI
31 ARALIK 2022 TARİHİ İTİBARIYLA KONSOLİDE FİNANSAL TABLOLARA İLİŞKİN AÇIKLAMA VE DİPNOTLAR

(Tutarlar aksi belirtilmedikçe Bin Türk Lirası [Bin TL] olarak ifade edilmiştir.)

X. Konsolide risk yönetimine ilişkin açıklamalar (devamı)

f) Coğrafi Bölgeler Bazında Karşılık Ayrılan ve Aktiften Silinen Kredi Tutarları

Cari Dönem	Karşılık Ayrılan	Karşılık	Aktiften Silinen
Türkiye	291,263	2,769	192,839
AB Ülkeleri	-	-	-
ABD, Kanada	-	-	-
OECD Ülkeleri(*)	-	-	-
Kıyı Bankacılığı Bölgeleri	-	-	-
Diğer	-	-	-
Toplam	291,263	2,769	192,839

(*) AB ülkeleri, ABD ve Kanada dışındaki OECD ülkeleri

Önceki Dönem	Karşılık Ayrılan	Karşılık	Aktiften Silinen
Türkiye	281,150	119,838	211
AB Ülkeleri	-	-	-
ABD, Kanada	-	-	-
OECD Ülkeleri(*)	-	-	-
Kıyı Bankacılığı Bölgeleri	-	-	-
Diğer	-	-	-
Toplam	281,150	119,838	211

(*) AB ülkeleri, ABD ve Kanada dışındaki OECD ülkeleri

Sektör Bazında Karşılık Ayrılan ve Aktiften Silinen Kredi Tutarları

Cari Dönem	Karşılık Ayrılan Tutar	Karşılık	Aktiften Silinen Tutar
1. Tarım	-	-	-
1.1. Çiftçilik ve Hayvancılık	-	-	-
1.2. Ormancılık	-	-	-
1.3. Balıkçılık	-	-	-
2. Sanayi	-	-	108,109
2.1. Madencilik ve Taşocakçılığı	-	-	-
2.2. İmalat Sanayi	-	-	-
2.3. Elektrik, Gaz, Su	-	-	108,109
3. İnşaat	-	-	52,316
4. Hizmetler	-	-	32,414
4.1. Toptan ve Perakende Ticaret	-	-	-
4.2. Otel ve Lokanta Hizmetleri	-	-	32,414
4.3. Ulaştırma ve Haberleşme	-	-	-
4.4. Mali Kuruluşlar	-	-	-
4.5. Gayrimenkul ve Kira Hizmetleri	-	-	-
4.6. Serbest Meslek Hizmetleri	-	-	-
4.7. Eğitim Hizmetleri	-	-	-
4.8. Sağlık ve Sosyal Hizmetler	-	-	-
5. Diğer	291,263	2,769	-
6. Toplam	291,263	2,769	192,839

NUROL YATIRIM BANKASI ANONİM ŞİRKETİ VE BAĞLI ORTAKLIKLARI
31 ARALIK 2022 TARİHİ İTİBARIYLA KONSOLİDE FİNANSAL TABLOLARA İLİŞKİN AÇIKLAMA VE DİPNOTLAR

(Tutarlar aksi belirtilmedikçe Bin Türk Lirası [Bin TL] olarak ifade edilmiştir.)

X. Konsolide risk yönetimine ilişkin açıklamalar (devamı)

Sektör Bazında Karşılık Ayrılan ve Aktiften Silinen Kredi Tutarları

Önceki Dönem	Karşılık Ayrılan Tutar	Karşılık	Aktiften Silinen Tutar
1. Tarım	-	-	-
1.1. Çiftçilik ve Hayvancılık	-	-	-
1.2. Ormancılık	-	-	-
1.3. Balıkçılık	-	-	-
2. Sanayi	87,424	87,424	-
2.1. Madencilik ve Taşocakçılığı	-	-	-
2.2. İmalat Sanayi	-	-	-
2.3. Elektrik, Gaz, Su	87,424	87,424	-
3. İnşaat	-	-	-
4. Hizmetler	32,414	32,414	196
4.1. Toptan ve Perakende Ticaret	-	-	-
4.2. Otel ve Lokanta Hizmetleri	32,414	32,414	-
4.3. Ulaştırma ve Haberleşme	-	-	-
4.4. Mali Kuruluşlar	-	-	196
4.5. Gayrimenkul ve Kira Hizmetleri	-	-	-
4.6. Serbest Meslek Hizmetleri	-	-	-
4.7. Eğitim Hizmetleri	-	-	-
4.8. Sağlık ve Sosyal Hizmetler	-	-	-
5. Diğer	161,312	-	15
6. Toplam	281,150	119,838	211

g) Yaşlandırma Analizi

Gecikme Günü	Cari Dönem	Gecikme Günü	Cari Dönem
0-30	2,936,940	0-30	2,931,196
31-60	42,171	31-60	58,836
61-90	-	61-90	-
90+	291,263	90+	281,150
Toplam	3,270,374	Toplam	3,271,182

NUROL YATIRIM BANKASI ANONİM ŞİRKETİ VE BAĞLI ORTAKLIKLARI
31 ARALIK 2022 TARİHİ İTİBARIYLA KONSOLİDE FİNANSAL TABLOLARA İLİŞKİN AÇIKLAMA VE DİPNOTLAR

(Tutarlar aksi belirtilmedikçe Bin Türk Lirası [Bin TL] olarak ifade edilmiştir.)

X. Konsolide risk yönetimine ilişkin açıklamalar (devamı)

h) Yeniden Yapılandırılmış Alacakların Karşılık Ayrılan Olup Olmamasına Göre Kırılımı

Cari Dönem	Standart Nitelikli Krediler	Yakın İzlemedeki Krediler	Takipteki Krediler
Karşılık Ayrılan	-	-	-
Karşılık Ayrılmayan(*)	-	42,171	-
Toplam	-	42,171	-

(*) İlgili krediler için beklenen zarar karşılığı ayrılmaktadır.

Cari Dönem	Standart Nitelikli Krediler	Yakın İzlemedeki Krediler	Takipteki Krediler
Karşılık Ayrılan	-	-	87,424
Karşılık Ayrılmayan(*)	-	58,836	-
Toplam	-	58,836	87,424

(*) İlgili krediler için beklenen zarar karşılığı ayrılmaktadır.

B. Kredi Riski Azaltımı

1) KRC: Kredi riski azaltım teknikleri ile ilgili kamuya açıklanacak niteliksel gereksinimler.

Teminatlandırma, temel risk azaltım yöntemi olarak kullanılmaktadır. Teminat olarak kabul edilebilir maddi ve gayri maddi varlıklar ve bunların dikkate alınma oranları talimatlarda ayrıntılı olarak tanımlanmıştır. Teminatın değeri ağırsız değerlendirme raporları kullanılarak belirlenmektedir.

Yasallık ve operasyonel uygulanabilirlik teminatların geçerliliği için ön şarttır. Hukuk ekipleri, teminat alınmadan önce yeterli yasal incelemeleri gerçekleştirmiş ve teminat ile ilgili tüm yasal düzenlemeleri ve teminatın geçerliliğini teyit etmiş olmalıdır. Buna ek olarak, tüm sözleşmelerin ve ilgili diğer belgelerin teslim alınması gerekmektedir.

Teminat değerinin, borçlunun kredi değerliliği ile pozitif korelasyonu olmamalıdır.

Teminatların değerinin izlenmesi kredi kalitesini sürdürmek adına önemlidir. Teminatın piyasa değeri dönemsel olarak değerlendirilmekte ve teminatın piyasa değerinde önemli bir bozulma belirtisi olduğunda gerekli önlemler alınmaktadır.

Teminatların sigorta poliçelerinin teslim alınması gerekmektedir.

Teminatın değeri, kanunen veya Banka'nın içsel uygulamalarında, Kredi Karar yetkisine haiz Komite ve/veya Yönetim kurulunca belirlenen Borç-Teminat-Oranı'nı karşılaması gerekmektedir.

NUROL YATIRIM BANKASI ANONİM ŞİRKETİ VE BAĞLI ORTAKLIKLARI
31 ARALIK 2022 TARİHİ İTİBARIYLA KONSOLİDE FİNANSAL TABLOLARA İLİŞKİN AÇIKLAMA VE DİPNOTLAR

(Tutarlar aksi belirtilmedikçe Bin Türk Lirası [Bin TL] olarak ifade edilmiştir.)

X. Konsolide risk yönetimine ilişkin açıklamalar (devamı)

2) KR3 – Kredi riski azaltım teknikleri – Genel bakış:

Cari Dönem	TMS Uyarınca Değerlenmiş Tutar	Teminat ile Korunan Alacaklar	Teminat ile Korunan Alacakların Teminatlı Kısımları	Finansal Garantiler ile Korunan Alacaklar	Finansal Garantiler ile Korunan Alacakların Teminatlı Kısımları	Kredi Türevleri ile Korunan Alacaklar	Kredi Türevleri ile Korunan Alacakların Teminatlı Kısımları
1 Krediler	3,648,798	99,277	-	-	-	-	-
2 Borçlanma araçları	7,274,059	-	-	-	-	-	-
3 Toplam	10,922,857	99,277	-	-	-	-	-
4 Temerrüde düşmüş	-	-	-	-	-	-	-

Önceki Dönem	TMS Uyarınca Değerlenmiş Tutar	Teminat ile Korunan Alacaklar	Teminat ile Korunan Alacakların Teminatlı Kısımları	Finansal Garantiler ile Korunan Alacaklar	Finansal Garantiler ile Korunan Alacakların Teminatlı Kısımları	Kredi Türevleri ile Korunan Alacaklar	Kredi Türevleri ile Korunan Alacakların Teminatlı Kısımları
1 Krediler	3,347,726	149,879	68,742	-	-	-	-
2 Borçlanma araçları	212,152	-	-	-	-	-	-
3 Toplam	3,559,878	149,879	68,742	-	-	-	-
4 Temerrüde düşmüş	-	-	-	-	-	-	-

C. Standart Yaklaşım Kullanılması Durumunda Kredi Riski

1) KR3 – Bankaların kredi riskini standart yaklaşım ile hesaplarken kullandığı derecelendirme notlarıyla ilgili yapılacak nitel açıklamalar

Banka'da kredi riski standart yaklaşım ile hesaplanırken kredi derecelendirme notu kullanılmamaktadır.

NUROL YATIRIM BANKASI ANONİM ŞİRKETİ VE BAĞLI ORTAKLIKLARI
31 ARALIK 2022 TARİHİ İTİBARIYLA KONSOLİDE FİNANSAL TABLOLARA İLİŞKİN AÇIKLAMA VE DİPNOTLAR

(Tutarlar aksi belirtilmedikçe Bin Türk Lirası [Bin TL] olarak ifade edilmiştir.)

X. Konsolide risk yönetimine ilişkin açıklamalar (devamı)

2) KR4 – Standart Yaklaşım- Maruz kalınan kredi riski ve kredi riski azaltım etkileri:

Cari Dönem	Kredi Dönüşüm Oranı ve Kredi Riski Azaltımından Önce Alacak Tutarı		Kredi Dönüşüm Oranı ve Kredi Riski Azaltımından Sonra Alacak Tutarı		Risk Ağırlıklı Tutar ve Risk Ağırlıklı Tutar Yoğunluğu	
	Bilanço İçi Tutar	Bilanço Dışı Tutar	Bilanço İçi Tutar	Bilanço Dışı Tutar	Risk Ağırlıklı Tutar	Risk Ağırlıklı Tutar Yoğunluğu
1 Merkezi yönetimlerden veya merkez bankalarından alacaklar	3,647,808	-	3,647,808	-	262,741	%7
2 Bölgesel yönetimlerden veya yerel yönetimlerden alacaklar	-	-	-	-	-	%0
3 İdari birimlerden ve ticari olmayan girişimlerden alacaklar	-	-	-	-	-	%0
4 Çok taraflı kalkınma bankalarından alacaklar	-	-	-	-	-	%0
5 Uluslararası teşkilatlardan alacaklar	-	-	-	-	-	%0
6 Bankalardan ve aracı kurumlardan alacaklar	5,208,748	1,161,986	5,026,654	747,943	2,142,496	%37
7 Kurumsal alacaklar	5,574,857	676,837	4,749,797	369,093	4,446,784	%87
8 Perakende alacaklar	41,300	-	16,538	-	11,610	%70
9 İkamet amaçlı gayrimenkul ipoteği ile teminatlandırılan alacaklar	-	-	-	-	-	%0
10 Ticari amaçlı gayrimenkul ipoteği ile teminatlandırılan alacaklar	57,286	-	57,286	-	28,643	%50
11 Tahsili gecikmiş alacaklar	288,494	-	288,494	-	288,494	%100
12 Kurulca riski yüksek belirlenmiş alacaklar	-	-	-	-	-	%0
13 İpotek teminatlı menkul kıymetler	-	-	-	-	-	%0
14 Bankalardan ve aracı kurumlardan olan kısa vadeli alacaklar ile kısa vadeli kurumsal alacaklar	-	-	-	-	-	%0
15 Kolektif yatırım kuruluşu niteliğindeki yatırımlar	-	-	-	-	-	%0
16 Diğer alacaklar	1,646,121	-	1,646,121	-	1,644,000	%100
17 Hisse senedi yatırımları	-	-	-	-	-	%0
18 Toplam	16,464,614	1,838,823	15,432,698	1,117,036	8,824,768	%53

NUROL YATIRIM BANKASI ANONİM ŞİRKETİ VE BAĞLI ORTAKLIKLARI
31 ARALIK 2022 TARİHİ İTİBARIYLA KONSOLİDE FİNANSAL TABLOLARA İLİŞKİN AÇIKLAMA VE DİPNOTLAR

(Tutarlar aksi belirtilmedikçe Bin Türk Lirası [Bin TL] olarak ifade edilmiştir.)

X. Konsolide risk yönetimine ilişkin açıklamalar (devamı)

2) KR4 – Standart Yaklaşım- Maruz kalınan kredi riski ve kredi riski azaltım etkileri: (devamı)

Önceki Dönem	Kredi Dönüşüm Oranı ve Kredi Riski Azaltımından Önce Alacak Tutarı		Kredi Dönüşüm Oranı ve Kredi Riski Azaltımından Sonra Alacak Tutarı		Risk Ağırlıklı Tutar ve Risk Ağırlıklı Tutar Yoğunluğu	
	Bilanço İçi Tutar	Bilanço Dışı Tutar	Bilanço İçi Tutar	Bilanço Dışı Tutar	Risk Ağırlıklı Tutar	Risk Ağırlıklı Tutar Yoğunluğu
1 Merkezi yönetimlerden veya merkez bankalarından alacaklar	1,072,488	-	1,072,488	-	-	%0
2 Bölgesel yönetimlerden veya yerel yönetimlerden alacaklar	-	-	-	-	-	%0
3 İdari birimlerden ve ticari olmayan girişimlerden alacaklar	-	-	-	-	-	%0
4 Çok taraflı kalkınma bankalarından alacaklar	-	-	-	-	-	%0
5 Uluslararası teşkilatlardan alacaklar	-	-	-	-	-	%0
6 Bankalardan ve aracı kurumlardan alacaklar	1,099,152	607,379	1,075,950	398,827	912,471	%62
7 Kurumsal alacaklar	2,937,769	382,061	2,817,712	171,096	2,837,087	%95
8 Perakende alacaklar	145,761	-	34,802	-	17,214	%49
9 İkamet amaçlı gayrimenkul ipoteği ile teminatlandırılan alacaklar	-	-	-	-	-	%0
10 Ticari amaçlı gayrimenkul ipoteği ile teminatlandırılan alacaklar	63,133	-	63,133	-	31,567	%50
11 Tahsili gecikmiş alacaklar	161,312	-	161,312	-	161,312	%100
12 Kurulca riski yüksek belirlenmiş alacaklar	-	-	-	-	-	%0
13 İpotek teminatlı menkul kıymetler	-	-	-	-	-	%0
14 Bankalardan ve aracı kurumlardan olan kısa vadeli alacaklar ile kısa vadeli kurumsal alacaklar	-	-	-	-	-	%0
15 Kolektif yatırım kuruluşu niteliğindeki yatırımlar	-	-	-	-	-	%0
16 Diğer alacaklar	338,203	-	338,203	-	336,409	%99
17 Hisse senedi yatırımları	-	-	-	-	-	%0
18 Toplam	5,817,818	989,440	5,563,600	569,923	4,296,060	%70

NUROL YATIRIM BANKASI ANONİM ŞİRKETİ VE BAĞLI ORTAKLIKLARI
31 ARALIK 2022 TARİHİ İTİBARIYLA KONSOLİDE FİNANSAL TABLOLARA İLİŞKİN AÇIKLAMA VE DİPNOTLAR

(Tutarlar aksi belirtilmedikçe Bin Türk Lirası [Bin TL] olarak ifade edilmiştir.)

X. Konsolide risk yönetimine ilişkin açıklamalar (devamı)

3) KR5 – Standart Yaklaşım: Risk sınıflarına ve risk ağırlıklarına göre alacaklar:

Cari Dönem	%50 Gayrimenkul İpoteğiyle Teminatlandırılanlar										Toplam risk tutarı (KDO ve KRA sonrası)
	Risk Sınıfları/ Risk Ağırlığı*	%0	%10	%20	%75	%100	%150	%200	Diğerleri		
1 Merkezi yönetimlerden veya merkez bankalarından alacaklar	3,144,938	-	300,161	-	-	202,709	-	-	-	-	3,647,808
2 Bölgesel yönetimlerden veya yerel yönetimlerden alacaklar	-	-	-	-	-	-	-	-	-	-	-
3 İdari birimlerden ve ticari olmayan girişimlerden alacaklar	-	-	-	-	-	-	-	-	-	-	-
4 Çok taraflı kalkınma bankalarından alacaklar	-	-	-	-	-	-	-	-	-	-	-
5 Uluslararası teşkilatlardan alacaklar	-	-	-	-	-	-	-	-	-	-	-
6 Bankalardan ve aracı kurumlardan alacaklar	-	-	704,150	2,399,696	-	2,852,845	-	-	-	-	5,774,597
7 Kurumsal alacaklar	-	-	-	-	-	2,356,953	-	1,456,374	-	-	5,118,890
8 Perakende alacaklar	-	-	-	3,176	13,362	24,762	-	-	-	-	16,538
9 İkamet amaçlı gayrimenkul ipoteği ile teminatlandırılan alacaklar	-	-	-	-	-	-	-	-	-	-	-
10 Ticari amaçlı gayrimenkul ipoteği ile teminatlandırılan alacaklar	-	-	-	57,286	-	-	-	-	-	-	57,286
11 Tahsili gecikmiş alacaklar	-	-	-	-	-	288,494	-	-	-	-	288,494
12 Kurulca riski yüksek belirlenmiş alacaklar	-	-	-	-	-	-	-	-	-	-	-
13 İpotek teminatlı menkul kıymetler	-	-	-	-	-	-	-	-	-	-	-
14 Bankalardan ve aracı kurumlardan olan kısa vadeli alacaklar ile kısa vadeli kurumsal alacaklar	-	-	-	-	-	-	-	-	-	-	-
15 Kolektif yatırım kuruluşu niteliğindeki yatırımlar	-	-	-	-	-	-	-	-	-	-	-
16 Hisse senedi yatırımları	-	-	-	-	-	-	-	-	-	-	-
17 Diğer alacaklar	2,121	-	-	-	-	1,644,000	-	-	-	-	1,646,121
18 Toplam	3,147,059	-	1,004,311	2,460,158	13,362	7,369,763	-	1,456,374	-	-	16,549,734

NUROL YATIRIM BANKASI ANONİM ŞİRKETİ VE BAĞLI ORTAKLIKLARI
31 ARALIK 2022 TARİHİ İTİBARIYLA KONSOLİDE FİNANSAL TABLOLARA İLİŞKİN AÇIKLAMA VE DİPNOTLAR

(Tutarlar aksi belirtilmedikçe Bin Türk Lirası [Bin TL] olarak ifade edilmiştir.)

X. Konsolide risk yönetimine ilişkin açıklamalar (devamı)

3) KR5 – Standart Yaklaşım: Risk sınıflarına ve risk ağırlıklarına göre alacaklar: (devamı)

Önceki Dönem	%50 Gayrimenkul İpoteğiyle Teminatlandırılanlar										Toplam risk tutarı (KDO ve KRA sonrası)
	Risk Sınıfları/ Risk Ağırlığı*	%0	%10	%20	%75	%100	%150	%200	Diğerleri		
1 Merkezi yönetimlerden veya merkez bankalarından alacaklar	1,072,488	-	-	-	-	-	-	-	-	-	1,072,488
2 Bölgesel yönetimlerden veya yerel yönetimlerden alacaklar	-	-	-	-	-	-	-	-	-	-	-
3 İdari birimlerden ve ticari olmayan girişimlerden alacaklar	-	-	-	-	-	-	-	-	-	-	-
4 Çok taraflı kalkınma bankalarından alacaklar	-	-	-	-	-	-	-	-	-	-	-
5 Uluslararası teşkilatlardan alacaklar	-	-	-	-	-	-	-	-	-	-	-
6 Bankalardan ve aracı kurumlardan alacaklar	-	-	523	1,123,777	-	373,679	-	-	-	-	1,474,777
7 Kurumsal alacaklar	68,742	-	182,550	79,811	-	2,777,762	-	-	-	-	2,988,808
8 Perakende alacaklar	32,725	-	-	-	-	113,036	-	-	-	-	34,802
9 İkamet amaçlı gayrimenkul ipoteği ile teminatlandırılan alacaklar	-	-	-	-	-	-	-	-	-	-	-
10 Ticari amaçlı gayrimenkul ipoteği ile teminatlandırılan alacaklar	-	-	-	63,133	-	-	-	-	-	-	63,133
11 Tahsili gecikmiş alacaklar	-	-	-	-	-	161,312	-	-	-	-	161,312
12 Kurulca riski yüksek belirlenmiş alacaklar	-	-	-	-	-	-	-	-	-	-	-
13 İpotek teminatlı menkul kıymetler	-	-	-	-	-	-	-	-	-	-	-
14 Bankalardan ve aracı kurumlardan olan kısa vadeli alacaklar ile kısa vadeli kurumsal alacaklar	-	-	-	-	-	-	-	-	-	-	-
15 Kolektif yatırım kuruluşu niteliğindeki yatırımlar	-	-	-	-	-	-	-	-	-	-	-
16 Hisse senedi yatırımları	-	-	-	-	-	-	-	-	-	-	-
17 Diğer alacaklar	1,794	-	-	-	-	336,409	-	-	-	-	338,203
18 Toplam	1,175,749	-	183,073	1,266,721	-	3,762,198	-	-	-	-	6,133,523

NUROL YATIRIM BANKASI ANONİM ŞİRKETİ VE BAĞLI ORTAKLIKLARI

31 ARALIK 2022 TARİHİ İTİBARIYLA KONSOLİDE FİNANSAL TABLOLARA İLİŞKİN AÇIKLAMA VE DİPNOTLAR

(Tutarlar aksi belirtilmedikçe Bin Türk Lirası [Bin TL] olarak ifade edilmiştir.)

X. Konsolide risk yönetimine ilişkin açıklamalar (devamı)

D. Karşı Taraf Kredi Riski Açıklamaları

a) Karşı Taraf Kredi Riski için Bankalar aşağıdaki bilgileri açıklar;

1) KKR'ne ilişkin risk yönetimi hedef ve politikaları

Karşı taraf kredi riskinin yönetimi, kredi limiti tahsisi yoluyla yapılmaktadır. Karşı taraf kredi riski hesaplamasında gerçeğe uygun değerlendirme yöntemi esas alınmaktadır. Karşı taraf limit tahsislerinde ülke riski, kredi riski ve yoğunlaşma riski politikaları göz önünde bulundurulmaktadır.

Karşı taraf limiti tahsisinde kabul edilecek teminatları belirlemek, Kredi Komitesi'nin uygun görüşü ile Yönetim Kurulu yetkisindedir. Üst Yönetim; karşı taraf, ülke ve sektör risklerini değerlendirir, gerekli görülen durumlarda aksiyon kararı alınmaktadır.

2) KKR ve MKT riskleri için hesaplanan içsel sermaye kapsamında belirlenen operasyonel limit tahsis metodu

Risk iştah ve limitler kapsamında karşı taraf kredi riskleri için limit tahsisleri geçmiş dönem limit risk gerçekleşmelerine stres testi sonuçlarına ve stratejiler dikkate alınarak Banka Üst Düzey Yönetimi ile birlikte belirlenmekte ve Denetim Komitesi uygunluğu ile Yönetim Kurulu tarafından onaylanmaktadır.

3) Garanti ve diğer risk azaltımları ile MKT riski dahil KKR'nin belirlenmesine yönelik politikalar

Karşı Taraf Kredi Riski'ne konu olan Türev Finansal Araçlar'ın yönetimi; işlemlere başlamadan Tezgahestü Türev Araçlarına İlişkin Çerçeve Sözleşmesi ve müşteriye verilen limit ve teminat detaylarını içeren Yönetim Kurulu kararı ile başlamakta ve işlem bazında izlenerek yönetilmektedir. Karşı taraf kredi riski azaltımı için bankada sadece finansal teminatlar kullanılmaktadır.

4) Ters eğilim riskine ilişkin kurallar

Ters eğilim riski, karşı tarafın temerrüt etme olasılığının, genel piyasa riski faktörleri ile pozitif korelasyona sahip olması durumunu ifade etmektedir. Nurol Yatırım Bankası faiz ve kur gibi piyasa risk faktörlerinin müşteri kredi riskine etkisini takip etmektedir. Özellikle volatilitenin arttığı sert finansal hareketlerin gerçekleştiği dönemlerde, yapılan analizler doğrultusunda gerekli aksiyonlar alınmaktadır.

5) Kredi derecelendirme notunda düşüş olması durumunda bankanın vermek zorunda olduğu ilave teminatın tutarı

Kredi derecelendirme notunda düşüş olması durumunda bankanın vermek zorunda olduğu ilave teminatın tutarı bulunmamaktadır.

NUROL YATIRIM BANKASI ANONİM ŞİRKETİ VE BAĞLI ORTAKLIKLARI

31 ARALIK 2022 TARİHİ İTİBARIYLA KONSOLİDE FİNANSAL TABLOLARA İLİŞKİN AÇIKLAMA VE DİPNOTLAR

(Tutarlar aksi belirtilmedikçe Bin Türk Lirası [Bin TL] olarak ifade edilmiştir.)

X. Konsolide risk yönetimine ilişkin açıklamalar (devamı)

b) KKR1 – KKR'nin ölçüm yöntemlerine göre değerlendirilmesi:

Cari Dönem (*)	Yenileme Maliyeti	Potansiyel Kredi riski Tutarı	EBPRT	Yasal Risk Tutarının Hesaplanması İçin Kullanılan Alfa	Kredi Riski Azaltımı Sonrası Risk Tutarı	Risk Ağırlıklı Tutarlar
1 Standart yaklaşım - KKR (türevler için)	61,139	12,295	-	1.4	73,434	73,434
2 İçsel Model Yöntemi (türev finansal araçlar, repo işlemleri, menkul kıymetler veya emtia ödünç verme veya ödünç alma işlemleri, takas süresi uzun işlemler ile kredili menkul kıymet işlemleri için)	-	-	-	-	-	-
3 Kredi riski azaltımı için kullanılan basit yöntem- (repo işlemleri, menkul kıymetler veya emtia ödünç verme veya ödünç alma işlemleri, takas süresi uzun işlemler ile kredili menkul kıymet işlemleri için)	-	-	-	-	958,481	958,481
4 Kredi riski azaltımı için kapsamlı yöntem – (repo işlemleri, menkul kıymetler veya emtia ödünç verme veya ödünç alma işlemleri, takas süresi uzun işlemler ile kredili menkul kıymet işlemleri için)	-	-	-	-	-	-
5 Repo işlemleri, menkul kıymetler veya emtia ödünç verme veya ödünç alma işlemleri, takas süresi uzun işlemler ile kredili menkul kıymet işlemleri için riske maruz değer	-	-	-	-	-	-
6 Toplam	-	-	-	-	-	1,031,915

(*) KDA için hesaplanan sermaye yükümlülüğü de dikkate alınarak hazırlanmaktadır.

NUROL YATIRIM BANKASI ANONİM ŞİRKETİ VE BAĞLI ORTAKLIKLARI
31 ARALIK 2022 TARİHİ İTİBARIYLA KONSOLİDE FİNANSAL TABLOLARA İLİŞKİN AÇIKLAMA VE DİPNOTLAR

(Tutarlar aksi belirtilmedikçe Bin Türk Lirası [Bin TL] olarak ifade edilmiştir.)

X. Konsolide risk yönetimine ilişkin açıklamalar (devamı)

b) KKR1 – KKR'nin ölçüm yöntemlerine göre değerlendirilmesi: (devamı)

Önceki Dönem	Yenileme Maliyeti	Potansiyel Kredi riski Tutarı	EBPRT	Yasal Risk Tutarının Hesaplanması İçin Kullanılan Alfa	Kredi Riski Azaltımı Sonrası Risk Tutarı	Risk Ağırlıklı Tutarlar
1 Standart yaklaşım - KKR (türevler için)	205,254	10,204	-	1.4	215,458	215,458
2 İçsel Model Yöntemi (türev finansal araçlar, repo işlemleri, menkul kıymetler veya emtia ödünç verme veya ödünç alma işlemleri, takas süresi uzun işlemler ile kredili menkul kıymet işlemleri için)	-	-	-	-	-	-
3 Kredi riski azaltımı için kullanılan basit yöntem- (repo işlemleri, menkul kıymetler veya emtia ödünç verme veya ödünç alma işlemleri, takas süresi uzun işlemler ile kredili menkul kıymet işlemleri için)	-	-	-	-	38,759	38,759
4 Kredi riski azaltımı için kapsamlı yöntem – (repo işlemleri, menkul kıymetler veya emtia ödünç verme veya ödünç alma işlemleri, takas süresi uzun işlemler ile kredili menkul kıymet işlemleri için)	-	-	-	-	-	-
5 Repo işlemleri, menkul kıymetler veya emtia ödünç verme veya ödünç alma işlemleri, takas süresi uzun işlemler ile kredili menkul kıymet işlemleri için riske maruz değer	-	-	-	-	-	-
6 Toplam	-	-	-	-	-	254,217

(*) KDA için hesaplanan sermaye yükümlülüğü de dikkate alınarak hazırlanmaktadır.

NUROL YATIRIM BANKASI ANONİM ŞİRKETİ VE BAĞLI ORTAKLIKLARI
31 ARALIK 2022 TARİHİ İTİBARIYLA KONSOLİDE FİNANSAL TABLOLARA İLİŞKİN AÇIKLAMA VE DİPNOTLAR

(Tutarlar aksi belirtilmedikçe Bin Türk Lirası [Bin TL] olarak ifade edilmiştir.)

X. Konsolide risk yönetimine ilişkin açıklamalar (devamı)

c) KKR2 – KDA için sermaye yükümlülüğü:

Cari Dönem	Risk Tutarı (Kredi Riski Azaltımı Teknikleri Kullanımı Sonrası)	Risk Ağırlıklı Tutarlar
Gelişmiş yönteme göre KDA sermaye yükümlülüğüne tabi portföylerin toplam tutarı	-	-
1 (i) Riske maruz değer bileşeni (3*çarpan dahil)	-	-
2 (ii) Stres riske maruz değer (3*çarpan dahil)	-	-
3 Standart yönteme göre KDA sermaye yükümlülüğüne tabi portföylerin toplam tutarı	73,434	21,727
4 KDA sermaye yükümlülüğüne tabi toplam tutar	73,434	21,727

Önceki Dönem	Risk Tutarı (Kredi Riski Azaltımı Teknikleri Kullanımı Sonrası)	Risk Ağırlıklı Tutarlar
Gelişmiş yönteme göre KDA sermaye yükümlülüğüne tabi portföylerin toplam tutarı	-	-
1 (i) Riske maruz değer bileşeni (3*çarpan dahil)	-	-
2 (ii) Stres riske maruz değer (3*çarpan dahil)	-	-
3 Standart yönteme göre KDA sermaye yükümlülüğüne tabi portföylerin toplam tutarı	215,458	21,727
4 KDA sermaye yükümlülüğüne tabi toplam tutar	215,458	21,727

NUROL YATIRIM BANKASI ANONİM ŞİRKETİ VE BAĞLI ORTAKLIKLARI
31 ARALIK 2022 TARİHİ İTİBARIYLA KONSOLİDE FİNANSAL TABLOLARA İLİŞKİN AÇIKLAMA VE DİPNOTLAR

(Tutarlar aksi belirtilmedikçe Bin Türk Lirası [Bin TL] olarak ifade edilmiştir.)

X. Konsolide risk yönetimine ilişkin açıklamalar (devamı)

d) KKR3 – Standart yaklaşım – Risk sınıfları ve risk ağırlıklarına göre KKR:

Cari Dönem								
Risk Ağırlıkları/ Risk Sınıfları	%0	%10	%20	%75	%100	%150	Diğer	Toplam Kredi Riski*
Merkezi yönetimlerden ve merkez bankalarından alacaklar	-	-	-	-	-	-	-	-
Bölgesel veya yerel yönetimlerden alacaklar	-	-	-	-	-	-	-	-
İdari birimlerden ve ticari olmayan girişimlerden alacaklar	-	-	-	-	-	-	-	-
Çok taraflı kalkınma bankalarından alacaklar	-	-	-	-	-	-	-	-
Uluslararası teşkilatlardan alacaklar	-	-	-	-	-	-	-	-
Bankalar ve aracı kurumlardan alacaklar	-	-	-	-	182,094	-	-	182,094
Kurumsal alacaklar	-	-	-	-	825,060	-	-	825,060
Perakende alacaklar	-	-	-	-	24,761	-	-	24,761
Gayrimenkul ipotegiyle teminatlandırılmış alacaklar	-	-	-	-	-	-	-	-
Tahsil gecikmiş alacaklar	-	-	-	-	-	-	-	-
Kurulca riski yüksek olarak belirlenen alacaklar	-	-	-	-	-	-	-	-
İpotek teminatlı menkul kıymetler	-	-	-	-	-	-	-	-
Menkul kıymetleştirme pozisyonları	-	-	-	-	-	-	-	-
Kısa vadeli kredi derecelendirmesi bulunan bankalar ve aracı kurumlardan alacaklar ile kurumsal alacaklar	-	-	-	-	-	-	-	-
Kolektif yatırım kuruluşu niteliğindeki yatırımlar	-	-	-	-	-	-	-	-
Hisse senedi yatırımları	-	-	-	-	-	-	-	-
Diğer alacaklar	-	-	-	-	-	-	-	-
Diğer varlıklar**	-	-	-	-	-	-	-	-
Toplam	-	-	-	-	1,031,915	-	-	1,031,915

* Toplam kredi riski: Karşı taraf kredi riski ölçüm teknikleri uygulandıktan sonra sermaye yeterliliği hesaplamasıyla ilgili olan tutar.
** Diğer varlıklar: Şablon KKR8'de raporlanan karşı taraf kredi riski içinde yer alamayan miktarları içerir.

NUROL YATIRIM BANKASI ANONİM ŞİRKETİ VE BAĞLI ORTAKLIKLARI
31 ARALIK 2022 TARİHİ İTİBARIYLA KONSOLİDE FİNANSAL TABLOLARA İLİŞKİN AÇIKLAMA VE DİPNOTLAR

(Tutarlar aksi belirtilmedikçe Bin Türk Lirası [Bin TL] olarak ifade edilmiştir.)

X. Konsolide risk yönetimine ilişkin açıklamalar (devamı)

d) KKR3 – Standart yaklaşım – Risk sınıfları ve risk ağırlıklarına göre KKR: (devamı)

Önceki Dönem								
Risk Ağırlıkları/ Risk Sınıfları	%0	%10	%20	%75	%100	%150	Diğer	Toplam Kredi Riski*
Merkezi yönetimlerden ve merkez bankalarından alacaklar	-	-	-	-	-	-	-	-
Bölgesel veya yerel yönetimlerden alacaklar	-	-	-	-	-	-	-	-
İdari birimlerden ve ticari olmayan girişimlerden alacaklar	-	-	-	-	-	-	-	-
Çok taraflı kalkınma bankalarından alacaklar	-	-	-	-	-	-	-	-
Uluslararası teşkilatlardan alacaklar	-	-	-	-	-	-	-	-
Bankalar ve aracı kurumlardan alacaklar	-	-	-	-	23,201	-	-	23,201
Kurumsal alacaklar	-	-	-	-	120,058	-	-	120,058
Perakende alacaklar	-	-	-	-	110,958	-	-	110,958
Gayrimenkul ipotegiyle teminatlandırılmış alacaklar	-	-	-	-	-	-	-	-
Tahsil gecikmiş alacaklar	-	-	-	-	-	-	-	-
Kurulca riski yüksek olarak belirlenen alacaklar	-	-	-	-	-	-	-	-
İpotek teminatlı menkul kıymetler	-	-	-	-	-	-	-	-
Menkul kıymetleştirme pozisyonları	-	-	-	-	-	-	-	-
Kısa vadeli kredi derecelendirmesi bulunan bankalar ve aracı kurumlardan alacaklar ile kurumsal alacaklar	-	-	-	-	-	-	-	-
Kolektif yatırım kuruluşu niteliğindeki yatırımlar	-	-	-	-	-	-	-	-
Hisse senedi yatırımları	-	-	-	-	-	-	-	-
Diğer alacaklar	-	-	-	-	-	-	-	-
Diğer varlıklar**	-	-	-	-	-	-	-	-
Toplam	-	-	-	-	254,217	-	-	254,217

* Toplam kredi riski: Karşı taraf kredi riski ölçüm teknikleri uygulandıktan sonra sermaye yeterliliği hesaplamasıyla ilgili olan tutar.
** Diğer varlıklar: Şablon KKR8'de raporlanan karşı taraf kredi riski içinde yer alamayan miktarları içerir.

e) KKR4 – Risk sınıfı ve TO bazında karşı taraf kredi riski:

Sermaye yeterliliği hesaplamasında Standart yöntem kullanıldığından ilgili tablo verilememiştir.

NUROL YATIRIM BANKASI ANONİM ŞİRKETİ VE BAĞLI ORTAKLIKLARI 31 ARALIK 2022 TARİHİ İTİBARIYLA KONSOLİDE FİNANSAL TABLOLARA İLİŞKİN AÇIKLAMA VE DİPNOTLAR

(Tutarlar aksi belirtilmedikçe Bin Türk Lirası [Bin TL] olarak ifade edilmiştir.)

X. Konsolide risk yönetimine ilişkin açıklamalar (devamı)

f) KKR5 – KKR için kullanılan teminatlar:

Cari Dönem	Türev Finansal Araç Teminatları				Diğer İşlem Teminatları	
	Alınan Teminatlar		Verilen Teminatlar		Alınan Teminatlar	Verilen Teminatlar
	Ayrılmış	Ayrılmamış	Ayrılmış	Ayrılmamış		
Nakit – yerli para	-	-	-	-	-	-
Nakit – yabancı para	-	1,463,029	-	-	-	-
Devlet tahvil/bono - yerli	-	-	-	-	-	-
Devlet tahvil/bono - diğer	-	-	-	-	-	-
Kamu kurum tahvil/bono	-	-	-	-	-	-
Kurumsal tahvil/bono	-	-	-	-	-	-
Hisse senedi	-	-	-	-	-	-
Diğer teminat	-	-	-	-	-	-
Toplam	-	1,463,029	-	-	-	-

Önceki Dönem	Türev Finansal Araç Teminatları				Diğer İşlem Teminatları	
	Alınan Teminatlar		Verilen Teminatlar		Alınan Teminatlar	Verilen Teminatlar
	Ayrılmış	Ayrılmamış	Ayrılmış	Ayrılmamış		
Nakit – yerli para	-	-	-	-	68,742	-
Nakit – yabancı para	-	1,442,329	-	-	-	-
Devlet tahvil/bono - yerli	-	-	-	-	-	-
Devlet tahvil/bono - diğer	-	-	-	-	-	-
Kamu kurum tahvil/bono	-	-	-	-	-	-
Kurumsal tahvil/bono	-	-	-	-	-	-
Hisse senedi	-	-	-	-	-	-
Diğer teminat	-	-	-	-	-	-
Toplam	-	1,442,329	-	-	68,742	-

g) KKR6 – Kredi türevleri:

Banka'nın alınan veya satılan kredi türevlerinden kaynaklı riskleri bulunmadığından ilgili tablo verilememiştir.

h) KKR7 – İçsel model yöntemi kapsamında KKR'ye ilişkin RAT değişimleri

Sermaye yeterliliği hesaplamasında Standart yöntem kullanıldığından ilgili tablo verilmemiştir.

i) KKR8 – Merkezi karşı tarafa ("MKT") olan riskler:

Banka'nın merkezi karşı tarafa olan riskleri bulunmadığından ilgili tablo verilmemiştir.

E. Menkul Kıymetleştirme Açıklamaları

Banka'nın menkul kıymetleştirme işlemleri bulunmamaktadır.

NUROL YATIRIM BANKASI ANONİM ŞİRKETİ VE BAĞLI ORTAKLIKLARI

31 ARALIK 2022 TARİHİ İTİBARIYLA KONSOLİDE FİNANSAL TABLOLARA İLİŞKİN AÇIKLAMA VE DİPNOTLAR

(Tutarlar aksi belirtilmedikçe Bin Türk Lirası [Bin TL] olarak ifade edilmiştir.)

X. Konsolide risk yönetimine ilişkin açıklamalar (devamı)

F. Piyasa riskiyle ilgili kamuya açıklanacak niteliksel bilgiler

1) PRA – Piyasa riskiyle ilgili kamuya açıklanacak niteliksel bilgiler:

Bankalar, piyasa riski için oluşturdukları risk yönetimi hedef ve politikalarını aşağıda verilen şekilde açıklamaktadırlar:

a) Bankanın süreç ve stratejileri: Bankanın piyasa risklerinin tanımlanması, ölçülmesi, izlenmesi ve kontrol edilmesi için uygulanan süreçleri ile birlikte riskten korunmaya yönelik süreçleri ve riskten korunma etkinliğinin sürekliliğinin izlenmesine dair stratejiler/süreçleri de içerecek şekilde, bankanın alım satım faaliyetlerine yönelik stratejik hedeflerine açıklamaları içermektedir.

Banka'da piyasa risklerinin tanımlanması, ölçülmesi, izlenmesi ve kontrol edilmesi için uygulanan süreçler piyasa riski politikası ve prosedürlerinde yer almaktadır.

Banka'da Döviz alım-satım ve türev işlemler için spekülasyon işlem yapılmaması esas olup, piyasa riskinin sınırlandırılması amacıyla yasal limitlerin yanı sıra Banka içi limitler tesis edilmiştir. Risk Yönetimi Bölümü koordinasyonunda Banka Üst Düzey Yönetimi ile yılda bir bütçe döneminden önce Risk Yönetimi Bölümü tarafından periyodik olarak yapılan standart yöntemle hesaplanan piyasa riski gelişimi, stres testleri ve ISEDES raporu sonuçları dikkate alınarak gözden geçirilen Piyasa riski limitleri, Risk İştahı dökümanı ile ayrıntılı olarak iş akışı belirlenerek sürecin işleyişi, kontrol ve erken uyarı limitleri Yönetim Kurulu onayı ile belirlenmekte ve Banka içinde duyurulmaktadır. Bu limitlerin onay, güncelleme, takip, aşım ve uyarı prosedürleri Yönetim Kurulu onayı ile uygulamaya alınmakta ve değiştirilmektedir.

Risk limitleri düzenli olarak gözden geçirilmekte ve piyasa koşullarına ve Banka stratejisindeki değişimlere göre uyarlanmaktadır. Limit kullanımları izlenmekte ve Üst Düzey Yönetim ile Denetim Komitesi'ne ve ilgili birime raporlanmaktadır. Limit aşımaları, gerekli tedbirlerin alınması için Denetim Komitesi, Üst Düzey Yönetim ve ilgili birime anında bildirilmektedir. Risk Yönetimi Bölümü tarafından tespit edilen limit ihlalleri ile her türlü kural uyumsuzluğu, Denetim Komitesi ve ilgili Üst Düzey Yönetim kademesine iletilmektedir.

b) Piyasa riski yönetimi fonksiyonunun organizasyonu ve yapısı: a) satırında bahsedilen, bankanın strateji ve süreçlerinin uygulanması için kurulan piyasa riski yönetim yapısının tanımı ve piyasa riski yönetimine dahil olan farklı taraflar arasındaki iletişim mekanizması ve ilişkinin tanımlanması konusuna değinmektedir.

Banka içerisinde Risk Yönetimi Bölümü tarafından, piyasa riskinin yönetim yapısının yer aldığı Risk İştah ve Limit Politikası ile belirlenen limitler, ilgili iş kolları ile paylaşılmaktadır.

c) Risk raporlama ve/veya ölçüm sistemlerinin yapısı ve kapsamı

Banka, piyasa riskini standart yöntemle ölçmektedir. Piyasa riski içsel metot kullanılarak hesaplanan RMD ölçümleri ve Standart metot ile hesaplanan kur riski ve genel piyasa riski Risk Yönetimi Bölümü'nce düzenli olarak Üst Düzey Yönetim'e ve Denetim Komitesi'ne raporlanmaktadır.

Banka stratejisindeki değişimlere göre risk limitleri düzenli olarak gözden geçirilmekte ve piyasa koşullarına uyarlanmaktadır. Limit kullanımları izlenmekte ve Üst Düzey Yönetim ile Denetim Komitesi'ne ve ilgili birime raporlanmaktadır. Limit aşımaları, gerekli tedbirlerin alınması için Denetim Komitesi, Üst Düzey Yönetim ve ilgili birime anında bildirilmektedir. Risk Yönetimi Bölümü tarafından tespit edilen limit ihlalleri ile her türlü kural uyumsuzluğu, Denetim Komitesi ve ilgili Üst Düzey Yönetim kademesine iletilmektedir.

Risk Yönetimi Bölümü'nce piyasa riski için stres testleri ve senaryo analizleri yapılarak sonuçları Üst Düzey Yönetimi ve Denetim Komitesi'ne raporlanmaktadır.

NUROL YATIRIM BANKASI ANONİM ŞİRKETİ VE BAĞLI ORTAKLIKLARI

31 ARALIK 2022 TARİHİ İTİBARIYLA KONSOLİDE FİNANSAL TABLOLARA İLİŞKİN AÇIKLAMA VE DİPNOTLAR

(Tutarlar aksi belirtilmedikçe Bin Türk Lirası [Bin TL] olarak ifade edilmiştir.)

X. Konsolide risk yönetimine ilişkin açıklamalar (devamı)

2) PR1 – Standart yaklaşım:

Dolaysız (peşin) ürünler	Cari Dönem	Önceki Dönem
	RAT (+)	RAT (+)
1 Faiz oranı riski (genel ve spesifik)	62,425	130,063
2 Hisse senedi riski (genel ve spesifik)	-	-
3 Kur riski	79,786	97,213
4 Emtia riski	-	-
Opsiyonlar		
5 Basitleştirilmiş yaklaşım	-	-
6 Delta-plus metodu	-	-
7 Senaryo yaklaşımı	-	-
8 Menkul kıymetleştirme	-	-
9 Toplam	142,211	227,276

(*) Piyasa Riski sermaye yükümlülüğünün 12.5 katı ile çarpılmış Risk Ağırlıklı Tutarlarını ifade etmektedir.

G. Operasyonel riske ilişkin açıklamalar

Operasyonel riske esas tutar, 28 Haziran 2012 tarih ve 28337 sayılı Resmi Gazete'de yayımlanan "Bankaların Sermaye Yeterliliğinin Ölçülmesi ve Değerlendirilmesine İlişkin Yönetmelik" in 3. Bölümü "Operasyonel Riske Esas Tutarın Hesaplanması" uyarınca Banka'nın son 3 yılına ait 2021, 2020 ve 2019 yıl sonu brüt gelirleri kullanılmak suretiyle "Temel Gösterge Yöntemi" kullanılarak hesaplanmıştır.

Cari Dönem	31.12.2019	31.12.2020	31.12.2021	Toplam/Pozitif BG Yılı Sayısı	Oran (%)	Toplam
Brüt gelir	104,724	246,447	439,368	263,513	15	39,527
Operasyonel Riske Esas Tutar (Toplam*12.5)	-	-	-	-	-	494,186

Önceki Dönem	31.12.2018	31.12.2019	31.12.2020	Toplam/Pozitif BG Yılı Sayısı	Oran (%)	Toplam
Brüt gelir	143,657	104,724	246,447	164,946	15	24,742
Operasyonel Riske Esas Tutar (Toplam*12.5)	-	-	-	-	-	309,274

NUROL YATIRIM BANKASI ANONİM ŞİRKETİ VE BAĞLI ORTAKLIKLARI
31 ARALIK 2021 TARİHİ İTİBARIYLA KONSOLİDE FİNANSAL TABLOLARA İLİŞKİN AÇIKLAMA VE DİPNOTLAR

(Tutarlar aksi belirtilmedikçe Bin Türk Lirası [Bin TL] olarak ifade edilmiştir.)

XI. Riskten Korunma İşlemlerine İlişkin Açıklamalar

Banka'nın finansal riskten korunma aracı muhasebesi yapılmamaktadır.

XII. Konsolide Faaliyet bölümlerine ilişkin açıklamalar

Banka sermaye piyasalarında faaliyet göstermek, sermaye piyasaları araçlarını kullanarak sağlanan kaynaklarla yatırım yapmakta, işletmelerin etkin bir yönetime ve sağlıklı mali yapıya kavuşmaları amacıyla devir ve birleşme konuları dahil danışmanlık hizmetleri vermek suretiyle yatırım bankacılığı yapmakta ve yatırım bankacılığı ile ilgili tüm sahalarda faaliyette bulunmaktadır.

Banka kurumsal ticari ve bireysel müşterilerine yatırım ve işletme kredisi, dış ticaret işlemleri, yatırım ürünleri, nakit yönetimi, finansal kiralama, faktoring, sigorta ve diğer bankacılık ürünlerinden oluşan hizmet paketlerini sunmaktadır.

Belirli finansal tablo kalemlerinin faaliyet bölümlerine göre gösterimi:

Cari Dönem (1 Ocak-31 Aralık 2022)	Bireysel Bankacılık	Kurumsal Bankacılık	Yatırım Bankacılığı	Diğer	Banka'nın Toplam Faaliyeti
Faaliyet Brüt Kârı	2,691	2,092,941	7,924	124,975	2,228,531
Faaliyet Geliri	2,691	2,092,941	7,924	124,975	2,228,531
Faaliyet Kârı / Zararı	2,691	1,708,414	7,924	124,975	1,844,004
Vergi Öncesi Kâr / Zarar	2,691	1,708,414	7,924	124,975	1,844,004
Kurumlar Vergisi					(381,635)
Ertelenmiş Vergi Gider Etkisi					(4,037)
Dönem Net Kârı / Zararı					1,458,332

Cari Dönem (31 Aralık 2022)	Bireysel Bankacılık	Kurumsal Bankacılık	Yatırım Bankacılığı	Diğer	Banka'nın Toplam Faaliyeti
Bölüm Varlıkları	549	17,453,792	-	-	17,454,341
İştirakler ve Bağlı Ortaklıklar	-	-	-	-	-
Toplam Varlıklar	549	17,453,792	-	-	17,454,341
Bölüm Yükümlülükleri	1,951,316	13,172,340	-	-	15,123,656
Dağıtılmamış Yükümlülükler	-	-	-	2,330,685	2,330,685
Toplam Yükümlülükler	1,951,316	13,172,340	-	2,330,685	17,454,341
Diğer Bölüm Kalemleri					
Sermaye Yatırımı	-	17,914	-	-	17,914
Amortisman Gideri	-	-	-	(18,693)	(18,693)

NUROL YATIRIM BANKASI ANONİM ŞİRKETİ VE BAĞLI ORTAKLIKLARI
31 ARALIK 2021 TARİHİ İTİBARIYLA KONSOLİDE FİNANSAL TABLOLARA İLİŞKİN AÇIKLAMA VE DİPNOTLAR

(Tutarlar aksi belirtilmedikçe Bin Türk Lirası [Bin TL] olarak ifade edilmiştir.)

XII. Konsolide Faaliyet bölümlerine ilişkin açıklamalar (devamı)

Önceki Dönem (1 Ocak-31 Aralık 2021)	Bireysel Bankacılık	Kurumsal Bankacılık	Yatırım Bankacılığı	Diğer	Banka'nın Toplam Faaliyeti
Faaliyet Brüt Kârı	2,447	384,244	2,349	73,455	462,495
Faaliyet Geliri	2,447	384,244	2,349	73,455	462,495
Faaliyet Kârı / Zararı	2,447	168,979	2,349	73,455	247,230
Vergi Öncesi Kâr / Zarar	2,447	168,979	2,349	73,455	247,230
Kurumlar Vergisi					(31,034)
Ertelenmiş Vergi Gider Etkisi					(25,053)
Dönem Net Kârı / Zararı					191,143

Önceki Dönem (31 Aralık 2021)	Bireysel Bankacılık	Kurumsal Bankacılık	Yatırım Bankacılığı	Diğer	Banka'nın Toplam Faaliyeti
Bölüm Varlıkları	2,380	7,052,693	-	-	7,055,073
İştirakler ve Bağlı Ortaklıklar	-	-	-	-	-
Toplam Varlıklar	2,380	7,052,693	-	-	7,055,073
Bölüm Yükümlülükleri	-	6,241,107	-	-	6,241,107
Dağıtılmamış Yükümlülükler	-	-	-	813,966	813,966
Toplam Yükümlülükler	-	6,241,107	-	813,966	7,055,073
Diğer Bölüm Kalemleri					
Sermaye Yatırımı	-	17,915	-	-	17,915
Amortisman Gideri	-	-	-	(11,604)	(11,604)

NUROL YATIRIM BANKASI ANONİM ŞİRKETİ VE BAĞLI ORTAKLIKLARI 31 ARALIK 2022 TARİHİ İTİBARIYLA KONSOLİDE FİNANSAL TABLOLARA İLİŞKİN AÇIKLAMA VE DİPNOTLAR

(Tutarlar aksi belirtilmedikçe Bin Türk Lirası [Bin TL] olarak ifade edilmiştir.)

BEŞİNCİ BÖLÜM

KONSOLİDE FİNANSAL TABLOLARA İLİŞKİN AÇIKLAMA VE DİPNOTLAR

I. Konsolide Bilançonun Aktif Hesaplarına İlişkin Açıklama ve Dipnotlar

1.a) Nakit değerler ve TCMB'ye ilişkin bilgiler

	Cari Dönem		Önceki Dönem	
	TP	YP	TP	YP
Kasa/Efektif	218	2,552	320	2,195
TCMB	563,815	1,871,694	133,964	1,385,187
Diğer	-	-	-	-
Toplam	564,033	1,874,246	134,284	1,387,382

1.b) T.C. Merkez Bankası hesabına ilişkin bilgiler

	Cari Dönem		Önceki Dönem	
	TP	YP	TP	YP
Vadesiz Serbest Hesap	4	-	4	-
Vadeli Serbest Hesap	-	-	-	-
Vadeli Serbest Olmayan Hesap	-	-	-	-
Zorunlu Karşılık	563,811	1,871,694	133,960	1,385,187
Toplam	563,815	1,871,694	133,964	1,385,187

31 Aralık 2022 itibarıyla TCMB hesabına 945 TL tutarında karşılık ayrılmıştır (31 Aralık 2021: 224 TL bulunmaktadır).

23 Nisan 2022 tarihli 2022-24 sayılı TCMB kararı ile Bankaların ve diğer mali kuruluşların bilanço içi veya bilanço dışı uygun görülen kalemlerine zorunlu karşılık getirmek, 1211 sayılı Merkez Bankası Kanunu'nun 4'üncü maddesinde belirtilen Merkez Bankasının temel görevlerindedir. Bilançoların yükümlülük tarafına uygulanmakta olan zorunlu karşılıklar, yapılan düzenleme ile makro ihtiyati politika setini güçlendirmek amacıyla bilançoların varlık tarafına da uygulanmaya başlanmıştır.

2021/14 sayılı "Türk Lirası Mevduat ve Katılma Hesaplarına Dönüşümün Desteklenmesi Hakkında Tebliğ" kapsamında, USD, EUR ve GBP cinsinden döviz tevdiat hesapları ve döviz cinsinden katılım fonu hesaplarından vadeli TL mevduat ve katılma hesabına dönüşüm oranı 15 Nisan 2022 yükümlülük tarihi itibarıyla gerçek ve tüzel kişiler için %10; 8 Temmuz 2022 yükümlülük tarihi itibarıyla gerçek kişiler için %10, tüzel kişiler için ise %20 ve 2 Eylül 2022 yükümlülük tarihi itibarıyla gerçek kişiler için %20, tüzel kişiler için ise %20 seviyesine ulaşan bankalara, 2022 yılı sonuna kadar yükümlülükleri için tutulması gereken tutara kadar olan kısmı üzerinden yıllık komisyonun uygulanmaması kararlaştırılmıştır 2 Eylül 2022 yükümlülük tarihi itibarıyla belirlenen dönüşüm oranına ulaşamayan bankalardan iki katı komisyon alınması uygulaması iptal edilmiş olup, 8 Temmuz 2022 yükümlülük tarihi itibarıyla komisyon oranı ise %1,5'tan %5'e yükseltilmiştir.

31 Aralık 2022 itibarıyla TCMB'de tesis edilen zorunlu karşılıklar için geçerli oranlar, Türk parasında vade yapısına göre %3 ile %8 aralığında (31 Aralık 2021: %3 ile %8 aralığında); yabancı parada ise vade yapısına göre %5 ile %26 aralığındadır (31 Aralık 2021: %5 ile %26 aralığındadır).

NUROL YATIRIM BANKASI ANONİM ŞİRKETİ VE BAĞLI ORTAKLIKLARI
31 ARALIK 2022 TARİHİ İTİBARIYLA KONSOLİDE FİNANSAL TABLOLARA İLİŞKİN AÇIKLAMA VE DİPNOTLAR

(Tutarlar aksi belirtilmedikçe Bin Türk Lirası [Bin TL] olarak ifade edilmiştir.)

I. Konsolide Bilançonun Aktif Hesaplarına İlişkin Açıklama ve Dipnotlar (devamı)

2. Gerçeğe uygun değer farkı kâr/zarara yansıtılan finansal varlıklara ilişkin bilgiler

a) Teminata verilen/bloke edilen gerçeğe uygun değer farkı kâr/zarara yansıtılan finansal varlıklara ilişkin bilgiler

Bilanço tarihi itibarıyla Banka'nın teminata verilen/bloke edilen gerçeğe uygun değer farkı kâr/zarara yansıtılan olarak sınıflandırılan finansal varlığı bulunmamaktadır (31 Aralık 2021: Bulunmamaktadır).

b) Repo işlemlerine konu olan gerçeğe uygun değer farkı kâr/zarara yansıtılan finansal varlıklar

Bilanço tarihi itibarıyla Banka'nın repo işlemine konu edilen gerçeğe uygun değer farkı kâr/zarara yansıtılan olarak sınıflandırılan finansal varlığı bulunmamaktadır (31 Aralık 2021: Bulunmamaktadır).

c) Türev finansal varlıklara ilişkin pozitif farklar tablosu

	Cari Dönem		Önceki Dönem	
	TL	YP	TL	YP
Vadeli İşlemler	-	-	-	-
Swap İşlemleri	-	60,470	89,787	115,273
Futures İşlemleri	-	-	-	-
Opsiyonlar	61	608	61	133
Diğer	-	-	-	-
Toplam	61	61,078	89,848	115,406

d) Gerçeğe uygun değer farkı kar zarara yansıtılan menkul kıymetler

	Cari Dönem		Önceki Dönem	
	TL	YP	TL	YP
Nurol Portföy Para Piyasası Fonu(PPN)	1,600	-	21,029	-
Nurol Portföy Birinci Serbest Fonu(NJG)	33,048	-	11,990	-
Nurol Portföy Altın Fonu(NJF)	2,764	-	1,069	-
Nurol Portföy 1. Borçlanma Araçları Fonu(NJR)	40,211	-	1,039	-
Nurol Portföy Birinci Katılım Fonu(NJY)	3,469	-	14	-
Sermayede Payı Temsil Eden Menkul Değerler (*)	827,976	-	-	-
Toplam	909,068	-	35,141	-

(*) Nurol Portföy Yönetimi Dördüncü Nurol Girişim Sermayesi Yatırım Fonu içerisinde yer alan finansal aktifleri içermektedir.

NUROL YATIRIM BANKASI ANONİM ŞİRKETİ VE BAĞLI ORTAKLIKLARI
31 ARALIK 2022 TARİHİ İTİBARIYLA KONSOLİDE FİNANSAL TABLOLARA İLİŞKİN AÇIKLAMA VE DİPNOTLAR

(Tutarlar aksi belirtilmedikçe Bin Türk Lirası [Bin TL] olarak ifade edilmiştir.)

I. Konsolide Bilançonun Aktif Hesaplarına İlişkin Açıklama ve Dipnotlar (devamı)

3. Bankalar ve diğer mali kuruluşlara ilişkin bilgiler (devamı)

a) Bankalar ve diğer mali kuruluşlara ilişkin bilgiler

	Cari Dönem		Önceki Dönem	
	TL	YP	TL	YP
Bankalar				
Yur içi	206,145	2,756	523	5,698
Yurt dışı	-	2,493,762	-	1,305,002
Yurt dışı Merkez ve Şubeler	-	-	-	-
Toplam	206,145	2,496,518	523	1,310,700

31 Aralık 2022 itibarıyla Bankalar hesabına 1,017 TL tutarında karşılık ayrılmıştır (31 Aralık 2021: 195 TL bulunmaktadır).

b) Yurt dışı bankalar hesabına ilişkin bilgiler

	Serbest Tutar		Serbest Olmayan Tutar	
	Cari Dönem	Önceki Dönem	Cari Dönem	Önceki Dönem
AB Ülkeleri	673,671	719,909	-	-
ABD, Kanada	1,012,581	577,594	-	-
OECD Ülkeleri(*)	619	515	-	-
Kıyı Bankacılığı Bölgeleri	794,586	5,551	-	-
Diğer	12,305	1,433	-	-
Toplam	2,493,762	1,305,002	-	-

(*) AB ülkeleri, ABD ve Kanada dışındaki OECD ülkeleri

4. Ters Repo İşlemlerinden Alacaklar

Bilanço tarihi itibarıyla Banka'nın ters repo işlemlerinden alacakları 300,161 TL ve ayrılan karşılık tutarı 113 TL bulunmaktadır. (31 Aralık 2021: Bulunmamaktadır).

5. Gerçeğe uygun değer farkı diğer kapsamlı gelire yansıtılan finansal varlıklara ilişkin bilgiler

a.1) Repo işlemlerine konu olan ve teminata verilen/bloke edilen gerçeğe uygun değer farkı diğer kapsamlı gelire Yansıtılan Finansal Varlıklara ilişkin bilgiler

	Cari Dönem		Önceki Dönem	
	TP	YP	TP	YP
Teminata Verilen/Bloke Edilen	900,405	-	4,390	-
Repo İşlemlerine Konu Olan	2,271,103	790,506	2,123	158,692
Toplam	3,171,508	790,506	6,513	158,692

NUROL YATIRIM BANKASI ANONİM ŞİRKETİ VE BAĞLI ORTAKLIKLARI
31 ARALIK 2022 TARİHİ İTİBARIYLA KONSOLİDE FİNANSAL TABLOLARA İLİŞKİN AÇIKLAMA VE DİPNOTLAR

(Tutarlar aksi belirtilmedikçe Bin Türk Lirası [Bin TL] olarak ifade edilmiştir.)

I. Konsolide Bilançonun Aktif Hesaplarına İlişkin Açıklama ve Dipnotlar (devamı)

b.1) Gerçeğe uygun değer farkı diğer kapsamlı gelire yansıtılan finansal varlıklara ilişkin bilgiler

	Cari Dönem	Önceki Dönem
Borçlanma Senetleri	6,390,025	215,021
Borsada İşlem Gören(*)	6,390,025	215,021
Borsada İşlem Görmeyen	-	-
Hisse Senetleri	17,914	17,914
Borsada İşlem Gören(**)	-	-
Borsada İşlem Görmeyen	17,914	17,914
Değer Azalma Karşılığı (-)	(42,948)	(2,868)
Toplam (**)	6,364,991	230,067

(*) Borsada işlem gören gerçeğe uygun değer farkı diğer kapsamlı gelire yansıtılan finansal varlıkların 901,207 TL (31 Aralık 2021 : 5,822 TL) tutarındaki kısmı devlet tahvillerinden, 5,785 TL (31 Aralık 2021 : 6,152 TL) tutarındaki kısmı banka bonolarından ve 1,463,701 TL (31 Aralık 2021 : 47,934 TL) tutarındaki kısmı ise özel sektör tarafından ihraç edilen menkul kıymetlerden oluşmaktadır. 1,896,428 TL (31 Aralık 2021 : 171,653 TL) tutarındaki kısmı Özel Sektör ve 2,079,956 TL (31 Aralık 2021: Bulunmamaktadır) yurt dışı bankalar tarafından ihraç edilen Eurobondlardan oluşmaktadır.

(**) Gerçeğe uygun değer farkı diğer kapsamlı gelire yansıtılan finansal varlıklar için 7,681 TL karşılık ayrılmıştır (31 Aralık 2021: 275 TL karşılık ayrılmıştır).

6. Kredilere ilişkin açıklamalar

a) Banka'nın ortaklarına ve mensuplarına verilen her çeşit kredi veya avansın bakiyesine ilişkin bilgiler

	Cari Dönem		Önceki Dönem	
	Nakdi	Gayrinakdi	Nakdi	Gayrinakdi
Banka Ortaklarına Verilen Doğrudan Krediler	-	21,548	718,935	18,574
Tüzel Kişi Ortaklara Verilen Krediler	-	21,548	718,935	18,574
Gerçek Kişi Ortaklara Verilen Krediler	-	-	-	-
Banka Ortaklarına Verilen Dolaylı Krediler	-	12,503	-	8,640
Banka Mensuplarına Verilen Krediler	59	-	2,380	-
Toplam	59	34,051	721,315	27,214

(*) Banka personeline verilen avansları da içermektedir.

NUROL YATIRIM BANKASI ANONİM ŞİRKETİ VE BAĞLI ORTAKLIKLARI
31 ARALIK 2022 TARİHİ İTİBARIYLA KONSOLİDE FİNANSAL TABLOLARA İLİŞKİN AÇIKLAMA VE DİPNOTLAR

(Tutarlar aksi belirtilmedikçe Bin Türk Lirası [Bin TL] olarak ifade edilmiştir.)

I. Konsolide Bilançonun Aktif Hesaplarına İlişkin Açıklama ve Dipnotlar (devamı)

6. Kredilere ilişkin açıklamalar (devamı)

b) Birinci ve ikinci grup krediler, diğer alacaklar ile yeniden yapılandırılan ya da yeni bir itfa planına bağlanan krediler ve diğer alacaklara ilişkin bilgiler (devamı)

Nakdi Krediler	Standart Nitelikli Krediler	Yakın İzlemedeki Krediler		
		Yeniden Yapılandırma Kapsamında Yer Almayanlar	Yeniden Yapılandırılanlar Sözleşme Koşullarında Değişiklik	Yeniden Finansman
Cari Dönem				
İhtisas Dışı Krediler	2,936,941	-	42,171	-
İşletme Kredileri	1,697,047	-	42,171	-
İhracat Kredileri	-	-	-	-
İthalat Kredileri	-	-	-	-
Mali Kesime Verilen Krediler	688,093	-	-	-
Tüketici Kredileri	552	-	-	-
Kredi Kartları	-	-	-	-
Diğer	551,249	-	-	-
İhtisas Kredileri	-	-	-	-
Diğer Alacaklar	-	-	-	-
Toplam	2,936,941	-	42,171	-

Nakdi Krediler	Standart Nitelikli Krediler	Yakın İzlemedeki Krediler		
		Yeniden Yapılandırma Kapsamında Yer Almayanlar	Yeniden Yapılandırılanlar Sözleşme Koşullarında Değişiklik	Yeniden Finansman
Önceki Dönem				
İhtisas Dışı Krediler	2,906,354	1,163	82,515	-
İşletme Kredileri	2,344,084	1,163	82,515	-
İhracat Kredileri	-	-	-	-
İthalat Kredileri	-	-	-	-
Mali Kesime Verilen Krediler	259,555	-	-	-
Tüketici Kredileri	2,380	-	-	-
Kredi Kartları	-	-	-	-
Diğer	300,335	-	-	-
İhtisas Kredileri	-	-	-	-
Diğer Alacaklar	-	-	-	-
Toplam	2,906,354	1,163	82,515	-

NUROL YATIRIM BANKASI ANONİM ŞİRKETİ VE BAĞLI ORTAKLIKLARI
31 ARALIK 2022 TARİHİ İTİBARIYLA KONSOLİDE FİNANSAL TABLOLARA İLİŞKİN AÇIKLAMA VE DİPNOTLAR

(Tutarlar aksi belirtilmedikçe Bin Türk Lirası [Bin TL] olarak ifade edilmiştir.)

I. Konsolide Bilançonun Aktif Hesaplarına İlişkin Açıklama ve Dipnotlar (devamı)

6. Kredilere ilişkin açıklamalar (devamı)

b) Birinci ve ikinci grup krediler, diğer alacaklar ile yeniden yapılandırılan ya da yeni bir itfa planına bağlanan krediler ve diğer alacaklara ilişkin bilgiler (devamı)

	Standart Nitelikli Krediler	Yakın İzlemedeki Krediler
Cari Dönem		
12 Aylık Beklenen Zarar Karşılığı	4,309	-
Kredi Riskinde Önemli Artış	-	13,984
Önceki Dönem		
12 Aylık Beklenen Zarar Karşılığı	3,368	-
Kredi Riskinde Önemli Artış	-	37,006

c) Vade yapısına göre nakdi kredilerin ve diğer alacakların dağılımı

Nakdi Krediler	Standart Nitelikli Krediler	Yakın İzlemedeki Krediler	
		Yeniden Yapılandırma Kapsamında Yer Almayanlar	Yeniden Yapılandırılanlar
Cari Dönem			
Kısa Vadeli Krediler	2,557,888	-	-
Orta ve Uzun Vadeli Krediler	379,053	-	42,171
Toplam	2,936,941	-	42,171

Nakdi Krediler	Standart Nitelikli Krediler	Yakın İzlemedeki Krediler	
		Yeniden Yapılandırma Kapsamında Yer Almayanlar	Yeniden Yapılandırılanlar
Önceki Dönem			
Kısa Vadeli Krediler	2,237,753	-	-
Orta ve Uzun Vadeli Krediler	668,601	1,163	82,515
Toplam	2,906,354	1,163	82,515

NUROL YATIRIM BANKASI ANONİM ŞİRKETİ VE BAĞLI ORTAKLIKLARI
31 ARALIK 2022 TARİHİ İTİBARIYLA KONSOLİDE FİNANSAL TABLOLARA İLİŞKİN AÇIKLAMA VE DİPNOTLAR

(Tutarlar aksi belirtilmedikçe Bin Türk Lirası [Bin TL] olarak ifade edilmiştir.)

I. Konsolide Bilançonun Aktif Hesaplarına İlişkin Açıklama ve Dipnotlar (devamı)

6. Kredilere ilişkin açıklamalar (devamı)

d) Tüketici kredileri, bireysel kredi kartları, personel kredileri ve personel kredi kartlarına ilişkin bilgiler

	Kısa Vadeli	Orta ve Uzun Vadeli	Toplam
Tüketici Kredileri-TP	115	378	493
Konut Kredisi	-	-	-
Taşıt Kredisi	115	378	493
İhtiyaç Kredisi	-	-	-
Diğer	-	-	-
Tüketici Kredileri-Döviz Endeksli	-	-	-
Konut Kredisi	-	-	-
Taşıt Kredisi	-	-	-
İhtiyaç Kredisi	-	-	-
Diğer	-	-	-
Tüketici Kredileri-YP	-	-	-
Konut Kredisi	-	-	-
Taşıt Kredisi	-	-	-
İhtiyaç Kredisi	-	-	-
Diğer	-	-	-
Bireysel Kredi Kartları-TP	-	-	-
Taksitli	-	-	-
Taksitsiz	-	-	-
Bireysel Kredi Kartları-YP	-	-	-
Taksitli	-	-	-
Taksitsiz	-	-	-
Personel Kredileri-TP	-	59	59
Konut Kredisi	-	-	-
Taşıt Kredisi	-	-	-
İhtiyaç Kredisi	-	59	59
Diğer	-	-	-
Personel Kredileri-Döviz Endeksli	-	-	-
Konut Kredisi	-	-	-
Taşıt Kredisi	-	-	-
İhtiyaç Kredisi	-	-	-
Diğer	-	-	-
Personel Kredileri-YP	-	-	-
Konut Kredisi	-	-	-
Taşıt Kredisi	-	-	-
İhtiyaç Kredisi	-	-	-
Diğer	-	-	-
Personel Kredi Kartları-TP	-	-	-
Taksitli	-	-	-
Taksitsiz	-	-	-
Personel Kredi Kartları-YP	-	-	-
Taksitli	-	-	-
Taksitsiz	-	-	-
Kredili Mevduat Hesabı-TP (Gerçek Kişi)	-	-	-
Kredili Mevduat Hesabı-YP (Gerçek Kişi)	-	-	-
Toplam	115	437	552

NUROL YATIRIM BANKASI ANONİM ŞİRKETİ VE BAĞLI ORTAKLIKLARI
31 ARALIK 2022 TARİHİ İTİBARIYLA KONSOLİDE FİNANSAL TABLOLARA İLİŞKİN AÇIKLAMA VE DİPNOTLAR

(Tutarlar aksi belirtilmedikçe Bin Türk Lirası [Bin TL] olarak ifade edilmiştir.)

I. Konsolide Bilançonun Aktif Hesaplarına İlişkin Açıklama ve Dipnotlar (devamı)

6. Kredilere ilişkin açıklamalar (devamı)

e) Taksitli ticari krediler ve kurumsal kredi kartlarına ilişkin bilgiler

	Kısa Vadeli	Orta ve Uzun Vadeli	Toplam
Taksitli Ticari Krediler-TP	260,593	153,100	413,693
İş Yeri Kredisi	-	-	-
Taşıtlı Kredisi	-	-	-
İhtiyaç Kredisi	260,593	153,100	413,693
Diğer	-	-	-
Taksitli Ticari Krediler-Döviz Endeksli	-	-	-
İş Yeri Kredisi	-	-	-
Taşıtlı Kredisi	-	-	-
İhtiyaç Kredisi	-	-	-
Diğer	-	-	-
Taksitli Ticari Krediler-YP	-	215,508	215,508
İşyeri Kredisi	-	-	-
Taşıtlı Kredisi	-	-	-
İhtiyaç Kredisi	-	215,508	215,508
Diğer	-	-	-
Kurumsal Kredi Kartları-TP	-	-	-
Taksitli	-	-	-
Taksitsiz	-	-	-
Kurumsal Kredi Kartları-YP	-	-	-
Taksitli	-	-	-
Taksitsiz	-	-	-
Kredili Mevduat Hesabı-TP (Tüzel Kişi)	-	-	-
Kredili Mevduat Hesabı-YP (Tüzel Kişi)	-	-	-
Toplam	260,593	368,608	629,201

NUROL YATIRIM BANKASI ANONİM ŞİRKETİ VE BAĞLI ORTAKLIKLARI
31 ARALIK 2022 TARİHİ İTİBARIYLA KONSOLİDE FİNANSAL TABLOLARA İLİŞKİN AÇIKLAMA VE DİPNOTLAR

(Tutarlar aksi belirtilmedikçe Bin Türk Lirası [Bin TL] olarak ifade edilmiştir.)

I. Konsolide Bilançonun Aktif Hesaplarına İlişkin Açıklama ve Dipnotlar (devamı)

6. Kredilere ilişkin açıklamalar (devamı)

f) Kredilerin kullanıcılara göre dağılımı

	Cari Dönem	Önceki Dönem
Kamu	-	-
Özel	2,979,112	2,990,032
Toplam	2,979,112	2,990,032

g) Yurt içi ve yurt dışı kredilerin dağılımı

	Cari Dönem	Önceki Dönem
Yurt İçi Krediler	2,964,751	2,954,988
Yurt Dışı Krediler	14,361	35,044
Toplam	2,979,112	2,990,032

h) Bağlı ortaklık ve iştiraklere verilen krediler

Bağlı ortaklık ve iştiraklere verilen krediler konsolide finansal tablolarda elimine edilmiştir

i) Kredilere ilişkin olarak ayrılan temerrüt (Üçüncü Aşama / Özel Karşılık) karşılıkları

	Cari Dönem	Önceki Dönem
Karşılıklar		
Tahsil İmkânı Sınırlı Krediler ve Diğer Alacaklar İçin Ayrılanlar	2,769	-
Tahsili Şüpheli Krediler ve Diğer Alacaklar İçin Ayrılanlar	-	-
Zarar Niteliğindeki Krediler ve Diğer Alacaklar İçin Ayrılanlar	-	119,838
Toplam	2,769	119,838

NUROL YATIRIM BANKASI ANONİM ŞİRKETİ VE BAĞLI ORTAKLIKLARI
31 ARALIK 2022 TARİHİ İTİBARIYLA KONSOLİDE FİNANSAL TABLOLARA İLİŞKİN AÇIKLAMA VE DİPNOTLAR

(Tutarlar aksi belirtilmedikçe Bin Türk Lirası [Bin TL] olarak ifade edilmiştir.)

I. Konsolide Bilançonun Aktif Hesaplarına İlişkin Açıklama ve Dipnotlar (devamı)

6. Kredilere ilişkin açıklamalar (devamı)

j) Donuk alacaklara ilişkin bilgiler (Net)

j.1) Donuk alacaklardan bankaca yeniden yapılandırılan ya da yeni bir itfa planına bağlanan krediler ve diğer alacaklara ilişkin bilgiler

Banka'nın bilanço tarihi itibarıyla yeniden yapılandırılan ya da yeniden itfa planına bağlanan donuk kredi ve diğer alacağı bulunmamaktadır (31 Aralık 2021: 87,424 TL Bulunmaktadır).

j.2) Toplam donuk alacak hareketlerine ilişkin bilgiler

	III. Grup	IV. Grup	V. Grup
	Tahsil İmkânı Sınırlı Krediler ve Diğer Alacaklar	Tahsili Şüpheli Krediler ve Diğer Alacaklar	Zarar Niteliğindeki Krediler ve Diğer Alacaklar
Önceki Dönem Sonu Bakiyesi	161,312	-	119,838
Dönem İçinde İntikal (+)	204,226	-	21,625
Diğer Donuk Alacak Hesaplarından Giriş (+)	-	-	-
Diğer Donuk Alacak Hesaplarına Çıkış(-)	-	-	-
Dönem İçinde Tahsilat (-)	(22,899)	-	-
Kayıttan Düşülen (-)	(51,376)	-	(141,463)
Aktiften Silinen (-)	-	-	-
Kurumsal ve Ticari Krediler(*)	-	-	-
Bireysel Krediler	-	-	-
Kredi Kartları	-	-	-
Diğer	-	-	-
Dönem Sonu Bakiyesi	291,263	-	-
Karşılık (-)	2,769	-	-
Bilançodaki Net Bakiyesi	288,494	-	-

- (*) Banka'nın bilanço tarihi itibarıyla donuk alacaklarda takip ettiği Tire Biyogaz Elektrik Üretim A.Ş. için 34,699 TL kur etkisi dönem içinde intikal eden satırında gösterilmektedir.
- (**) 05.04.2022 tarihinde 2486 sayılı Yönetim Kurulu Kararı ile Ressula Turizm Sanayii ve Ticaret A.Ş.'nin donuk alacak bakiyesi 32,414 TL ve ayrılan karşılık tutarı 32,414 TL'si, 23.12.2022 tarihinde 2729 sayılı Yönetim Kurulu Kararı ile Tire Biyogaz Elektrik Üretim A.Ş.'nin donuk alacak bakiyesi 109,049 TL ve ayrılan karşılık tutarı 109,049 TL'si ve Yüksel İnşaat A.Ş.'nin donuk alacak bakiyesi 51,376 TL ve ayrılan karşılık tutarı 51,376 TL'si aktiften silinmiştir.
- (***) Banka'nın bilanço tarihi itibarıyla, kayıttan düşülen krediler de dikkate alınarak hesaplama yapıldığında Banka'nın takipteki kredi oranı % 0.89 (31 Aralık 2021: %3.51) yerine %0.01 (31 Aralık 2021: %3.50) olarak ölçülmektedir.
- (****) Bankanın bağlı ortaklığı Ortak Varlık Yönetim A.Ş. 291,032 TL rayiç değerindeki donuk alacak tutarını iskontolu olarak diğer bankalardan satın almıştır. Bu bedel ana ortaklık bankanın verilen kredilerinden oluşan donuk alacak tutarı olmayıp, konsolide hazırlanmış mali tablolarında bahsedildiği üzere taşınmakta olan donuk alacak bakiyesidir.

NUROL YATIRIM BANKASI ANONİM ŞİRKETİ VE BAĞLI ORTAKLIKLARI
31 ARALIK 2022 TARİHİ İTİBARIYLA KONSOLİDE FİNANSAL TABLOLARA İLİŞKİN AÇIKLAMA VE DİPNOTLAR

(Tutarlar aksi belirtilmedikçe Bin Türk Lirası [Bin TL] olarak ifade edilmiştir.)

I. Konsolide Bilançonun Aktif Hesaplarına İlişkin Açıklama ve Dipnotlar (devamı)

6. Kredilere ilişkin açıklamalar (devamı)

j) Donuk alacaklara ilişkin bilgiler (Net) (devamı)

j.3) Yabancı para olarak kullanılan kredilerden kaynaklanan donuk alacaklara ilişkin bilgiler

	III. Grup	IV. Grup	V. Grup
	Tahsil İmkânı Sınırlı Krediler ve Diğer Alacaklar	Tahsili Şüpheli Krediler ve Diğer Alacaklar	Zarar Niteliğindeki Krediler ve Diğer Alacaklar
Cari Dönem			
Dönem Sonu Bakiyesi	-	-	87,424
Özel Karşılık (-)	-	-	(87,424)
Bilançodaki Net Bakiyesi	-	-	-
Önceki Dönem			
Dönem Sonu Bakiyesi	-	-	87,424
Özel Karşılık (-) (*)	-	-	(87,424)
Bilançodaki Net Bakiyesi	-	-	-

(*) Yabancı para olarak kullanılan donuk alacak kredisinin karşılığı TP olarak finansal tablolarda yer almaktadır.

j.4) Donuk alacakların kullanıcı gruplarına göre brüt ve net tutarlarının gösterimi

	III. Grup	IV. Grup	V. Grup
	Tahsil İmkânı Sınırlı Krediler ve Diğer Alacaklar	Tahsili Şüpheli Krediler ve Diğer Alacaklar	Zarar Niteliğindeki Krediler ve Diğer Alacaklar
Cari Dönem (Net)			
Gerçek ve Tüzel Kişilere Kullanılan Krediler (Brüt)	291,263	-	-
Karşılık Tutarı (-)	(2,769)	-	-
Gerçek ve Tüzel Kişilere Kullanılan Krediler (Net)	288,494	-	-
Bankalar (Brüt)	-	-	-
Karşılık Tutarı (-)	-	-	-
Bankalar (Net)	-	-	-
Diğer Kredi ve Alacaklar (Brüt)	-	-	-
Karşılık Tutarı (-)	-	-	-
Diğer Kredi ve Alacaklar (Net)	-	-	-
Önceki Dönem (Net)			
Gerçek ve Tüzel Kişilere Kullanılan Krediler (Brüt)	161,312	-	119,838
Özel Karşılık Tutarı (-)	-	-	(119,838)
Gerçek ve Tüzel Kişilere Kullanılan Krediler (Net)	161,312	-	-
Bankalar (Brüt)	-	-	-
Özel Karşılık Tutarı (-)	-	-	-
Bankalar (Net)	-	-	-
Diğer Kredi ve Alacaklar (Brüt)	-	-	-
Özel Karşılık Tutarı (-)	-	-	-
Diğer Kredi ve Alacaklar (Net)	-	-	-

(*) Bankanın bağlı ortaklığı Ortak Varlık Yönetim A.Ş. 291,032 TL rayiç değerindeki donuk alacak tutarını iskontolu olarak diğer bankalardan satın almıştır. Bu bedel ana ortaklık bankanın verilen kredilerinden oluşan donuk alacak tutarı olmayıp, konsolide hazırlanmış mali tablolarında bahsedildiği üzere taşınmakta olan donuk alacak bakiyesidir.

NUROL YATIRIM BANKASI ANONİM ŞİRKETİ VE BAĞLI ORTAKLIKLARI

31 ARALIK 2022 TARİHİ İTİBARIYLA KONSOLİDE FİNANSAL TABLOLARA İLİŞKİN AÇIKLAMA VE DİPNOTLAR

(Tutarlar aksi belirtilmedikçe Bin Türk Lirası [Bin TL] olarak ifade edilmiştir.)

I. Konsolide Bilançonun Aktif Hesaplarına İlişkin Açıklama ve Dipnotlar (devamı)

6. Kredilere ilişkin açıklamalar (devamı)

j.5) Zarar niteliğindeki krediler ve diğer alacaklar için tasfiye politikası

Zarar niteliğindeki krediler ve diğer alacaklar kanuni takip ve teminatların nakde dönüştürülmesi yollarıyla tahsil edilmektedir.

j.6) Aktiften silme politikasına ilişkin açıklamalar

Zarar niteliğine dönüşen finansal varlıklar prensip olarak aciz vesikasına veya rehin açığı belgesine bağlanarak Banka'nın aktiflerinden terkin edilebilmekte ancak Banka'nın finansal varlığın değerinin kısmen ya da tamamen geri kazanılmasına ilişkin makul beklentilerinin bulunmaması durumunda üst yönetim ve/veya yönetim kurulu kararı ile aktiften terkin (kayıttan düşme) işlemi gerçekleştirilmektedir.

31 Aralık 2022 tarihi itibarıyla 51,376 TL tutarında Üçüncü Grup- Tahsil İmkani Sınırlı Krediler ve 154,537 TL tutarında Beşinci Grup-Zarar Niteliğindeki Kredilerini kayıttan düşmüştür (31 Aralık 2021: Üçüncü Grup- Tahsil İmkani Sınırlı Krediler bulunmamaktadır ve Beşinci Grup-Zarar Niteliğindeki Kredileri 211 TL'dir). 31 Aralık 2022 itibarıyla, kayıttan düşülen krediler de dikkate alınarak hesaplama yapıldığında Banka'nın takipteki kredi oranı % 0.89 (31 Aralık 2021: %3.51) yerine %0.01 (31 Aralık 2021: %3.50) olarak ölçülmektedir.

7. İtfa edilmiş maliyeti ile ölçülen finansal varlıklara ilişkin bilgiler

a.1 Repo işlemlerine konu olan ve teminata verilen/bloke edilen itfa edilmiş maliyeti ile ölçülen finansal varlıklara ilişkin bilgiler

Bulunmamaktadır (31 Aralık 2021: Bulunmamaktadır).

a.2. Repo işlemlerine konu olan ve teminata verilen/bloke edilen itfa edilmiş maliyeti ile ölçülen tutulacak finansal varlıklara ilişkin bilgiler

Bulunmamaktadır (31 Aralık 2021: Bulunmamaktadır).

b.1. İtfa edilmiş maliyeti ile ölçülen devlet borçlanma senetlerine ilişkin bilgiler

Bulunmamaktadır (31 Aralık 2021: Bulunmamaktadır).

b.2. Vadeye kadar elde tutulacak devlet borçlanma senetlerine ilişkin bilgiler

Bulunmamaktadır (31 Aralık 2021: Bulunmamaktadır).

c.1. İtfa edilmiş maliyeti ile ölçülen yatırımlara ilişkin bilgiler

Bulunmamaktadır (31 Aralık 2021: Bulunmamaktadır).

c.2. Vadeye kadar elde tutulacak yatırımlara ilişkin bilgiler

Bulunmamaktadır (31 Aralık 2021: Bulunmamaktadır).

NUROL YATIRIM BANKASI ANONİM ŞİRKETİ VE BAĞLI ORTAKLIKLARI

31 ARALIK 2022 TARİHİ İTİBARIYLA KONSOLİDE FİNANSAL TABLOLARA İLİŞKİN AÇIKLAMA VE DİPNOTLAR

(Tutarlar aksi belirtilmedikçe Bin Türk Lirası [Bin TL] olarak ifade edilmiştir.)

I. Konsolide Bilançonun Aktif Hesaplarına İlişkin Açıklama ve Dipnotlar (devamı)

7. İtfa edilmiş maliyeti ile ölçülen finansal varlıklara ilişkin bilgiler (devamı)

d.1. İtfa edilmiş maliyeti ile ölçülen yatırımların yıl içindeki hareketleri

Bulunmamaktadır (31 Aralık 2021: Bulunmamaktadır).

d.2. Vadeye kadar elde tutulacak yatırımların yıl içindeki hareketleri

Bulunmamaktadır (31 Aralık 2021: Bulunmamaktadır).

8. İştiraklere ilişkin bilgiler (Net)

Bulunmamaktadır (31 Aralık 2021: Bulunmamaktadır).

9. Bağlı ortaklıklara ilişkin bilgiler

a) Konsolide edilmeyen mali bağlı ortaklıklara ilişkin bilgiler

Bulunmamaktadır (31 Aralık 2021: Bulunmamaktadır).

b) Konsolide edilen bağlı ortaklıklara ilişkin bilgiler

Unvan	Adres (Şehir/Ülke)	Bankanın Pay Oranı-Farklıysa Oy Oranı (%)	Banka Risk Grubu Pay Oranı (%)
1 NUROL VARLIK KİRALAMA ŞİRKETİ A.Ş.	İstanbul/TÜRKİYE	100.00	100.00
2 NUROL PORTFÖY YÖNETİM ŞİRKETİ A.Ş.	İstanbul/TÜRKİYE	100.00	100.00
3 ORTAK VARLIK YÖNETİM A.Ş.	İstanbul/TÜRKİYE	100.00	100.00

	Aktif Toplamı	Özkaynak	Sabit Varlık Toplamı	Faiz Gelirleri	Menkul Değer Gelirleri	Cari Dönem Kâr/Zararı	Önceki Dönem Kâr/Zararı	Gerçeğe Uygun Değeri
1	1,102,147	107	-	51,991	-	60	(4)	-
2	19,894	13,339	544	9,949	1,395	1,138	(1,661)	-
3	295,602	53,608	1,950	177,373	-	17,216	3,608	-

(*) Bankanın 31 Aralık 2022 tarihi itibarı ile Nuro Portföy Yönetimi A.Ş.'nin fon kurucusu olduğu 827,662 TL tutarında Neo Portföy Yönetim A.Ş. Dördüncü Nuro Girişim Sermayesi fonu, Konsolide Finansal Tablolara İlişkin Türkiye Finansal Raporlama Standardı'nda ("TFRS 10") belirlenen yöntem, usul ve esaslara göre Banka tarafından kontrol edilmektedir (31 Aralık 2021: Nuro Portföy Yönetimi A.Ş.'nin fon kurucusu olduğu 11,998 TL tutarında Neo Portföy Yönetim A.Ş. Üçüncü Nuro Girişim Sermayesi fonu, Konsolide Finansal Tablolara İlişkin Türkiye Finansal Raporlama Standardı'nda ("TFRS 10") belirlenen yöntem, usul ve esaslara göre Banka tarafından kontrol edilmektedir)..

NUROL YATIRIM BANKASI ANONİM ŞİRKETİ VE BAĞLI ORTAKLIKLARI 31 ARALIK 2022 TARİHİ İTİBARIYLA KONSOLİDE FİNANSAL TABLOLARA İLİŞKİN AÇIKLAMA VE DİPNOTLAR

(Tutarlar aksi belirtilmedikçe Bin Türk Lirası [Bin TL] olarak ifade edilmiştir.)

I. Konsolide Bilançonun Aktif Hesaplarına İlişkin Açıklama ve Dipnotlar (devamı)

9. Bağlı ortaklıklara ilişkin bilgiler (devamı)

b) Konsolide edilen bağlı ortaklıklara ilişkin bilgiler (devamı)

	Cari Dönem	Önceki Dönem
Dönem Başı Değeri	36,050	3,050
Dönem İçi Hareketler	29,000	33,000
Alışlar(*)	29,000	33,000
Bedelsiz Edinilen Hisse Senetleri	-	-
Cari Yıl Payından Alınan Kâr	-	-
Satışlar	-	-
Yeniden Sınıflamadan Kaynaklanan Değişim	-	-
Yeniden Değerleme Farkı	-	-
Değer Azalma Karşılıkları	-	-
Dönem Sonu Değeri	65,050	36,050
Sermaye Taahhütleri	-	-
Dönem Sonu Sermaye Katılma Payı (%100)	100	100

(*) Nurol Portföy Yönetim A.Ş., 9,000 TL tutarı Nurol Yatırım Bankası A.Ş. tarafından ödenmek suretiyle sermaye artırılmıştır. 29.03.2022 tarihinde ticaret siciline tescil edilmiş olup, 29.03.2022 tarihli ve 10547 sayılı Türkiye Ticaret Sicil Gazetesi'nde yayınlanmıştır. Ortak Varlık Yönetim A.Ş., 20,000 TL tutarı Nurol Yatırım Bankası A.Ş. tarafından ödenmek suretiyle sermaye artırılmıştır. 19.04.2022 tarihinde ticaret siciline tescil edilmiş olup, 19.04.2022 tarihli ve 10562 sayılı Türkiye Ticaret Sicil Gazetesi'nde yayınlanmıştır (31 Aralık 2021: Ortak Varlık Yönetim A.Ş., 30,000 TL tutarındaki sermayesinin tamamı Nurol Yatırım Bankası A.Ş. tarafından ödenmek suretiyle kurulmuştur. 22.01.2021 tarihinde ticaret siciline tescil edilmiş olup, 22.01.2021 tarihli ve 10251 sayılı Türkiye Ticaret Sicil Gazetesi'nde yayınlanmıştır. Nurol Portföy Yönetim A.Ş., 3,000 TL tutarı Nurol Yatırım Bankası A.Ş. tarafından ödenmek suretiyle sermaye artırılmıştır. 12.07.2021 tarihinde ticaret siciline tescil edilmiş olup, 12.07.2021 tarihli ve 10368 sayılı Türkiye Ticaret Sicil Gazetesi'nde yayınlanmıştır).

10. Birlikte kontrol edilen ortaklıklara ilişkin bilgiler

Banka'nın birlikte kontrol edilen ortaklığı bulunmamaktadır (31 Aralık 2021: Bulunmamaktadır).

11. Kiralama işlemlerinden alacaklara ilişkin bilgiler(net)

a) Finansal kiralama ile yapılan yatırımların kalan vadelerine göre gösterimi

Banka'nın 1 yıldan az 356,129 TL ve 1-4 yıl arası 124,340 TL finansal kiralama ile yapılan net yatırımları bulunmakta olup 532 TL karşılık ayrılmıştır (31 Aralık 2021: 1 yıldan az 212,299 TL ve 1-4 yıl arası 133,962 TL finansal kiralama ile yapılan net yatırımları bulunmakta olup 2,263 TL karşılık ayrılmıştır).

b) Finansal kiralama ile yapılan net yatırımlara ilişkin bilgiler

Banka'nın finansal kiralama ile yapılan net yatırımları 480,469 TL bulunmakta olup 532 TL karşılık ayrılmıştır (31 Aralık 2021: finansal kiralama ile yapılan net yatırımları 346,261 TL bulunmakta olup 2,263 TL karşılık ayrılmıştır).

12. Faktoring Alacaklarına İlişkin Açıklamalar

Bulunmamaktadır (31 Aralık 2021: Bulunmamaktadır).

13. Risten korunma amaçlı türev finansal varlıklara ilişkin açıklamalar

Bulunmamaktadır (31 Aralık 2021: Bulunmamaktadır).

NUROL YATIRIM BANKASI ANONİM ŞİRKETİ VE BAĞLI ORTAKLIKLARI
31 ARALIK 2022 TARİHİ İTİBARIYLA KONSOLİDE FİNANSAL TABLOLARA İLİŞKİN AÇIKLAMA VE DİPNOTLAR

(Tutarlar aksi belirtilmedikçe Bin Türk Lirası [Bin TL] olarak ifade edilmiştir.)

I. Konsolide Bilançonun Aktif Hesaplarına İlişkin Açıklama ve Dipnotlar (devamı)

14. Maddi duran varlıklara ilişkin bilgiler

	Makine ve Cihazlar	Demirbaşlar	Araçlar	Diğer MDV	Toplam
Maliyet					
1 Ocak 2021 tarihi itibarıyla	7,073	1036	-	15,334	23,443
İktisap edilenler	2,828	216	-	7,552	10,596
Elden çıkarılanlar (-)	-	-	-	-	-
31 Aralık 2021 tarihi itibarıyla	9,901	1,252	-	22,886	34,039
Birikmiş amortisman					
1 Ocak 2021 tarihi itibarıyla	4,169	555	-	4,881	9,605
Cari yıl amortismanı	1,250	183	-	3,414	4,847
Elden çıkarılanlar (-)	-	-	-	-	-
31 Aralık 2021 tarihi itibarıyla	5,419	738	-	8,295	14,452
31 Aralık 2021 tarihi itibarıyla, net	4,482	514	-	14,591	19,587
Maliyet					
1 Ocak 2022 tarihi itibarıyla	9,901	1,252	-	22,886	34,039
İktisap edilenler	5,858	196	-	3,741	9,795
Elden çıkarılanlar (-)	-	-	-	-	-
31 Aralık 2022 tarihi itibarıyla	15,759	1,448	-	26,627	43,834
Birikmiş amortisman					
1 Ocak 2022 tarihi itibarıyla	5,419	738	-	8,295	14,452
Cari yıl amortismanı	2,078	225	-	6,975	9,278
Elden çıkarılanlar (-)	-	-	-	-	-
31 Aralık 2022 tarihi itibarıyla	7,497	963	-	15,270	23,730
31 Aralık 2022 tarihi itibarıyla, net	8,262	485	-	11,357	20,104

a) Münferit bir varlık için cari dönemde kaydedilmiş veya iptal edilmiş değer azalışının tutarı finansal tabloların bütünü açısından önem teşkil etmekteyse:

Değer azalışının kaydedilmesine veya iptal edilmesine yol açan olaylar, şartlar ve söz konusu değer azalışının tutarı:

Bulunmamaktadır (31 Aralık 2021- Bulunmamaktadır).

NUROL YATIRIM BANKASI ANONİM ŞİRKETİ VE BAĞLI ORTAKLIKLARI
31 ARALIK 2022 TARİHİ İTİBARIYLA KONSOLİDE FİNANSAL TABLOLARA İLİŞKİN AÇIKLAMA VE DİPNOTLAR

(Tutarlar aksi belirtilmedikçe Bin Türk Lirası [Bin TL] olarak ifade edilmiştir.)

I. Konsolide Bilançonun Aktif Hesaplarına İlişkin Açıklama ve Dipnotlar (devamı)

14. Maddi duran varlıklara ilişkin bilgiler (devamı)

b) Cari dönemde kaydedilmiş veya iptal edilmiş olan ve her biri veya bazıları finansal tabloların bütünü açısından önemli olmamakla birlikte toplamı finansal tabloların bütünü açısından önemli olan değer düşüklükleri için ilgili varlık grupları itibarıyla ayrılan veya iptal edilen değer azalışı tutarları ile bunlara neden olan olay ve şartlar:

Bulunmamaktadır (31 Aralık 2021- Bulunmamaktadır).

c) Maddi duran varlıklar üzerindeki rehin, ipotek ve varsa diğer kısıtlamalar, maddi duran varlıklar için inşaat sırasında yapılan harcamaların tutarı, maddi duran varlık alımı için verilen taahhütler:

Bulunmamaktadır (31 Aralık 2021- Bulunmamaktadır).

15. Maddi olmayan duran varlıklara ilişkin açıklamalar

Yazılım Programları ve Gayri Maddi Haklar	
Maliyet	
1 Ocak 2021 tarihi itibarıyla	17,785
İktisap edilenler	11,080
31 Aralık 2021 tarihi itibarıyla	28,865
Birikmiş itfa payları	
1 Ocak 2020 tarihi itibarıyla	9,191
Cari yıl itfa payları	5,139
31 Aralık 2021 tarihi itibarıyla	14,330
31 Aralık 2021 tarihi itibarıyla, net	14,535
Maliyet	
1 Ocak 2022 tarihi itibarıyla	28,865
İktisap edilenler	24,897
31 Aralık 2022 tarihi itibarıyla	53,762
Birikmiş itfa payları	
1 Ocak 2022 tarihi itibarıyla	14,330
Cari yıl itfa payları	9,627
31 Aralık 2022 tarihi itibarıyla	23,957
31 Aralık 2022 tarihi itibarıyla, net	29,805

NUROL YATIRIM BANKASI ANONİM ŞİRKETİ VE BAĞLI ORTAKLIKLARI
31 ARALIK 2022 TARİHİ İTİBARIYLA KONSOLİDE FİNANSAL TABLOLARA İLİŞKİN AÇIKLAMA VE DİPNOTLAR

(Tutarlar aksi belirtilmedikçe Bin Türk Lirası [Bin TL] olarak ifade edilmiştir.)

I. Konsolide Bilançonun Aktif Hesaplarına İlişkin Açıklama ve Dipnotlar (devamı)

15. Maddi olmayan duran varlıklara ilişkin açıklamalar (devamı)

a) Finansal tabloların bütünü açısından önem arz eden bir maddi olmayan duran varlık bulunması durumunda, bunun defter değeri, tanımı ve kalan amortisman süresi:

Bulunmamaktadır (31 Aralık 2021- Bulunmamaktadır).

b) Varsa devlet teşvikleri kapsamında edinilen ve ilk muhasebeleştirmede rayiç değeri ile kaydedilmiş olan maddi olmayan duran varlıklara ilişkin bilgi:

Bulunmamaktadır (31 Aralık 2021- Bulunmamaktadır).

c) Devlet teşvikleri kapsamında edinilen ve ilk muhasebeleştirmede rayiç değeri ile kaydedilmiş olan maddi olmayan duran varlıkların ilk kayıt tarihinden sonraki değerlemelerinin hangi yönteme göre yapıldığı

Bulunmamaktadır (31 Aralık 2021- Bulunmamaktadır).

d) Kullanımında herhangi bir kısıtlama bulunan veya rehnedilen maddi olmayan duran varlıkların defter değeri:

Bulunmamaktadır (31 Aralık 2021- Bulunmamaktadır).

e) Maddi olmayan duran varlık edinimi için verilmiş olan taahhütlerin tutarı:

Bulunmamaktadır (31 Aralık 2021- Bulunmamaktadır).

f) Yeniden değerlendirme yapılan maddi olmayan duran varlıklar için varlık türü bazında açıklamalar:

Bulunmamaktadır (31 Aralık 2021- Bulunmamaktadır).

g) Varsa, dönem içinde gider kaydedilen araştırma geliştirme giderlerinin toplam tutarı:

Bulunmamaktadır (31 Aralık 2021- Bulunmamaktadır).

h) Şerefiyeye ilişkin bilgiler:

Bulunmamaktadır (31 Aralık 2021- Bulunmamaktadır).

NUROL YATIRIM BANKASI ANONİM ŞİRKETİ VE BAĞLI ORTAKLIKLARI
31 ARALIK 2022 TARİHİ İTİBARIYLA KONSOLİDE FİNANSAL TABLOLARA İLİŞKİN AÇIKLAMA VE DİPNOTLAR

(Tutarlar aksi belirtilmedikçe Bin Türk Lirası [Bin TL] olarak ifade edilmiştir.)

I. Konsolide Bilançonun Aktif Hesaplarına İlişkin Açıklama ve Dipnotlar (devamı)

16. Yatırım amaçlı gayrimenkullere ilişkin açıklamalar

Banka kira geliri veya değer artış kazancı ya da her ikisini birden elde etmek amaçlı tuttuğu arsa ve gayrimenkullerini TMS 40 uyarınca yatırım amaçlı gayrimenkul olarak sınıflamakta ve gerçeğe uygun değer yöntemi ile değerlemektedir. Bu hesap altında arsa ve gayrimenkullerin bağımsız değerlendirme raporu 2022 yılı içerisinde yaptırılmış olup yatırım amaçlı gayrimenkuller detayı aşağıdaki gibidir:

	Cari Dönem	Önceki Dönem
Açılış	226,930	296,500
Girişler	-	-
Satışlar (-)	33,175	110,680
Transferler (*)	(271,260)	-
Yeniden değerlendirme tutarı	124,975	41,110
Toplam	47,470	226,930

(*) Antalya'da yer alan 10 Mart 2016 tarihinde yatırım amaçlı olarak satın alınan gayrimenkul 31 Aralık 2022 tarihi itibarıyla satış amaçlı elde tutulan duran varlıklar altına sınıflanmıştır.

17. Satış amaçlı elde tutulan ve durdurulan faaliyetlere ilişkin duran varlıklar hakkında açıklamalar

31 Aralık 2022 tarihi itibarıyla yatırım amaçlı gayrimenkul olarak sınıflanan toplam 271,260 TL tutarındaki gayrimenkul, niteliğinin değişerek defter değerinin sürdürülmekte olan kullanımdan ziyade satış işlemi vasıtası ile geri kazanılacak olması ve sınıflandırılma tarihinden itibaren bir yıl içerisinde tamamlanmış bir satış olarak muhasebeleştirilmesinin beklenmesi nedenleriyle satış amaçlı olarak sınıflandırılmaya başlanmıştır.

18. Diğer aktiflere ilişkin bilgiler

Bilançonun diğer aktifler kalemi, nazım hesaplarda yer alan taahhütler hariç bilanço toplamının %10'unu aşmıyor ise bunların en az %20'sini oluşturan alt hesapların isim ve tutarları

Bulunmamaktadır (31 Aralık 2021: Bulunmamaktadır).

NUROL YATIRIM BANKASI ANONİM ŞİRKETİ VE BAĞLI ORTAKLIKLARI
31 ARALIK 2022 TARİHİ İTİBARIYLA KONSOLİDE FİNANSAL TABLOLARA İLİŞKİN AÇIKLAMA VE DİPNOTLAR

(Tutarlar aksi belirtilmedikçe Bin Türk Lirası [Bin TL] olarak ifade edilmiştir.)

II. Konsolide Bilançonun Pasif Hesaplarına İlişkin Açıklama ve Dipnotlar

1. Mevduatın vade yapısına ilişkin bilgiler

Banka, Yatırım Bankası statüsünde kurulduğu için mevduatı bulunmamaktadır.

2. Gerçeğe Uygun Değer Farkı Kâr Zarara Yansıtılan

a) Gerçeğe Uygun Değer Farkı Kâr Zarara Yansıtılan

	Cari Dönem		Önceki Dönem	
	TP	YP	TP	YP
Vadeli İşlemler	-	41	-	-
Swap İşlemleri	-	27,732	102,513	35,596
Futures İşlemleri	-	-	-	-
Opsiyonlar	-	-	-	-
Diğer	-	-	-	-
Toplam	-	27,773	102,513	35,596

3. Alınan kredilere ilişkin bilgiler

a) Bankalar ve diğer mali kuruluşlara ilişkin bilgiler

	Cari Dönem		Önceki Dönem	
	TP	YP	TP	YP
T.C. Merkez Bankası Kredileri	720,358	-	-	-
Yurt İçi Ana Ortaklık Banka ve Kuruluşlardan	-	-	151,269	-
Yurt Dışı Ana Ortaklık Banka, Kuruluş ve Fonlardan	181,841	565,011	63,922	30,323
Toplam	902,199	565,011	215,191	30,323

b) Alınan kredilerin vade ayırımına göre gösterilmesi

	Cari Dönem		Önceki Dönem	
	TP	YP	TP	YP
Kısa Vadeli	902,199	-	215,191	-
Orta ve Uzun Vadeli	-	565,011	-	30,323
Toplam	902,199	565,011	215,191	30,323

NUROL YATIRIM BANKASI ANONİM ŞİRKETİ VE BAĞLI ORTAKLIKLARI
31 ARALIK 2021 TARİHİ İTİBARIYLA KONSOLİDE FİNANSAL TABLOLARA İLİŞKİN AÇIKLAMA VE DİPNOTLAR

(Tutarlar aksi belirtilmedikçe Bin Türk Lirası [Bin TL] olarak ifade edilmiştir.)

II. Konsolide Bilançonun Pasif Hesaplarına İlişkin Açıklama ve Dipnotlar (devamı)

3. Alınan kredilere ilişkin bilgiler (devamı)

c) Banka'nın yükümlülüklerinin yoğunlaştığı alanlara ilişkin ilave açıklamalar

Alınan krediler toplam pasiflerin %8'ini oluşturmaktadır (31 Aralık 2021: %3).

4. Müstakriz fonlara ilişkin bilgiler

	Cari Dönem		Önceki Dönem	
	TP	YP	TP	YP
Yurt içi Kuruluşlardan	393,418	1,273,415	317,212	571,888
Yurt dışı Kuruluşlardan ve Fonlardan	831,514	2,828,772	5,911	822,787
Toplam	1,224,932	4,102,187	323,123	1,394,675

Müstakriz fonların vade ayırımına göre gösterilmesi

	Cari Dönem		Önceki Dönem	
	TP	YP	TP	YP
Kısa Vadeli	1,224,932	4,102,187	323,123	1,394,675
Orta ve Uzun Vadeli	-	-	-	-
Toplam	1,224,932	4,102,187	323,123	1,394,675

Müstakriz fonlar toplam pasiflerin %23'ünü oluşturmaktadır (31 Aralık 2021: %16).

5. Para piyasalarına borçlara ilişkin bilgiler

	Cari Dönem		Önceki Dönem	
	TP	YP	TP	YP
Yurt İçi İşlemlerden	572,050	1,701,825	1,790	112,291
Mali Kurum ve Kuruluşlar	452,591	319,118	91	388
Diğer Kurum ve Kuruluşlar	107,236	973,007	1,317	63,363
Gerçek Kişiler	12,223	409,700	382	48,540
Yurt Dışı İşlemlerden	408	94,651	-	1,786
Mali Kurum ve Kuruluşlar	-	-	-	-
Diğer Kurum ve Kuruluşlar	403	83,753	-	-
Gerçek Kişiler	5	10,898	-	1,786
Toplam	572,458	1,796,476	1,790	114,077

NUROL YATIRIM BANKASI ANONİM ŞİRKETİ VE BAĞLI ORTAKLIKLARI
31 ARALIK 2022 TARİHİ İTİBARIYLA KONSOLİDE FİNANSAL TABLOLARA İLİŞKİN AÇIKLAMA VE DİPNOTLAR

(Tutarlar aksi belirtilmedikçe Bin Türk Lirası [Bin TL] olarak ifade edilmiştir.)

II. Konsolide Bilançonun Pasif Hesaplarına İlişkin Açıklama ve Dipnotlar (devamı)

6. İhraç edilen menkul kıymetlere ilişkin bilgiler (Net)

	Cari Dönem		Önceki Dönem	
	TP	YP	TP	YP
Banka Bonoları	2,353,372	-	1,043,248	-
Tahviller	489,928	-	472,306	-
Toplam	2,843,300	-	1,515,554	-

Banka'nın 31 Aralık 2022 itibarıyla yaptığı ihraçlardan itfa olmayanlar aşağıda listelenmiştir:

İhraç Türü	İhraç Tarihi	Vade Tarihi	Gün	Nominal(*)	Faiz Oranı
TAHVİL	28.07.2021	20.01.2023	541	155,000,000	19.75%
TAHVİL	27.06.2022	28.06.2024	732	50,000,000	25.50%
TAHVİL	05.07.2022	08.07.2024	734	50,000,000	26.00%
TAHVİL	26.07.2022	29.07.2024	734	300,000,000	27.50%
TAHVİL	13.09.2022	18.09.2024	736	50,000,000	21.00%
BONO	30.09.2022	12.01.2023	104	50,000,000	21.75%
BONO	19.10.2022	18.01.2023	91	250,000,000	21.00%
BONO	25.10.2022	30.01.2023	97	150,000,000	22.00%
BONO	03.11.2022	02.02.2023	91	400,000,000	24.75%
BONO	18.11.2022	16.02.2023	90	200,000,000	24.00%
BONO	01.12.2022	28.02.2023	89	55,000,000	23.00%
BONO	06.12.2022	07.03.2023	91	150,000,000	23.00%
BONO	08.12.2022	10.03.2023	92	150,000,000	23.00%
BONO	13.12.2022	14.03.2023	91	110,000,000	23.00%
BONO	15.12.2022	17.03.2023	92	100,000,000	23.00%
BONO	06.10.2022	06.04.2023	182	60,000,000	21.50%
BONO	19.10.2022	19.04.2023	182	100,000,000	20.50%
BONO	20.09.2022	15.03.2023	176	165,000,000	21.00%
BONO	26.07.2022	24.01.2023	182	50,000,000	26.50%
BONO	19.08.2022	17.02.2023	182	75,000,000	25.00%
BONO	01.09.2022	02.03.2023	182	150,000,000	21.00%
BONO	07.09.2022	08.03.2023	182	100,000,000	20.00%
BONO	12.10.2022	12.04.2023	182	100,000,000	21.50%
BONO	22.12.2022	20.06.2023	180	200,000,000	25.00%
BONO	23.12.2022	23.06.2023	182	50,000,000	25.00%

(*) Tabloda belirtilen nominal tutarlar tam TL tutarıdır.

Grup ayrıca 2022 yılında 1,050,000,000 TL tutarında Nurol Varlık Kiralama A.Ş. tarafından Sukuk ihracı gerçekleştirmiştir.

NUROL YATIRIM BANKASI ANONİM ŞİRKETİ VE BAĞLI ORTAKLIKLARI
31 ARALIK 2022 TARİHİ İTİBARIYLA KONSOLİDE FİNANSAL TABLOLARA İLİŞKİN AÇIKLAMA VE DİPNOTLAR

(Tutarlar aksi belirtilmedikçe Bin Türk Lirası [Bin TL] olarak ifade edilmiştir.)

II. Konsolide Bilançonun Pasif Hesaplarına İlişkin Açıklama ve Dipnotlar (devamı)

7. Bilançonun diğer yabancı kaynaklar kalemi, bilanço dışı taahhütler hariç bilanço toplamının %10'unu aşılıyorsa, bunların en az %20'sini oluşturan alt hesapların isim ve tutarları

Banka'nın diğer yabancı kaynaklar kaleminin 7,877 TL'lik kısmı peşin tahsil edilen komisyonlardan, 1,463,029 TL'lik kısmı türev finansal araçlardan alınan teminat bakiyesinden oluşmaktadır (31 Aralık 2021: 4,672 TL peşin tahsil edilen komisyonlar, 2,078,044 TL türev finansal araçlardan alınan teminat).

8. Finansal kiralama sözleşmelerinde kira taksitlerinin belirlenmesinde kullanılan kriterler, yenileme ve satın alma opsiyonları ile sözleşmede yer alan kısıtlamalar hususlarında bankaya önemli yükümlülükler getiren hükümlerle ilgili genel açıklamalar

8.1 Finansal kiralama işlemlerinden doğan yükümlülüklerle ilişkin açıklamalar

Bilanço tarihi itibarıyla, Banka'nın, finansal kiralama işlemlerinden borcu bulunmamaktadır (31 Aralık 2021: Bulunmamaktadır).

8.2 Faaliyet kiralamasına ilişkin açıklamalar

Banka ihtiyaç duyduğunda, faaliyet kiralaması sözleşmeleri yapmaktadır. Banka'nın faaliyet kiralaması sözleşmelerinden doğan yükümlülüğü 11,109 TL'dir (31 Aralık 2021: 11,651 TL faaliyet kiralaması).

9. Riskten korunma amaçlı türev finansal borçlara ilişkin bilgiler

Banka'nın riskten korunma amaçlı türev finansal borcu bulunmamaktadır (31 Aralık 2021: Bulunmamaktadır).

10. Karşılıklara ilişkin açıklamalar

10.1 Dövizde endeksli krediler kur farkı karşılıkları

Banka'nın dövizde endeksli kredisi bulunmamaktadır (31 Aralık 2021: Bulunmamaktadır).

10.2 Tazmin edilmemiş ve nakde dönüşmemiş gayrinakdi krediler özel karşılıkları veya gayrinakdi krediler beklenen zarar karşılıkları

	Cari Dönem	Önceki Dönem
Birinci Aşama	2,703	770
İkinci Aşama	984	1,128
Üçüncü Aşama	3,330	5,528
Toplam	7,017	7,426

NUROL YATIRIM BANKASI ANONİM ŞİRKETİ VE BAĞLI ORTAKLIKLARI

31 ARALIK 2022 TARİHİ İTİBARIYLA KONSOLİDE FİNANSAL TABLOLARA İLİŞKİN AÇIKLAMA VE DİPNOTLAR

(Tutarlar aksi belirtilmedikçe Bin Türk Lirası [Bin TL] olarak ifade edilmiştir.)

II. Konsolide Bilançonun Pasif Hesaplarına İlişkin Açıklama ve Dipnotlar (devamı)

10. Karşılıklara ilişkin açıklamalar (devamı)

10.3 Çalışan haklarına ilişkin karşılıklar

Türk İş Kanunu'na göre, Banka bir senesini doldurmuş olan ve zorunlu sebeplerden dolayı ilişkisi kesilen veya emekli olan, 25 hizmet yılını (kadınlarda 20) dolduran ve emeklilik hakkı kazanan (kadınlar için 58 yaşında, erkekler için 60 yaşında), askere çağrılan veya vefat eden personeli için kıdem tazminatı ödemekle mükelleftir. 23 Mayıs 2002 tarihindeki mevzuat değişikliğinden sonra emeklilikten önceki hizmet süresine ilişkin bazı geçiş süreci maddeleri çıkartılmıştır.

Ödenecek tazminat her hizmet yılı için bir aylık maaş kadar ve bu tutar 15,371.40 TL (31 Aralık 2021: 8,284.51 TL) ile sınırlanmıştır. Kıdem tazminatı yükümlülüğü yasal olarak herhangi bir fonlamaya tabi değildir ve herhangi bir fonlama şartı bulunmamaktadır.

Kıdem tazminatı karşılığı çalışanların emekliliği halinde Banka'nın ödemesi gereken muhtemel yükümlülüğün bugünkü değeri hesaplanarak ayrılmaktadır. TMS 19 işletmenin yükümlülüklerinin hesaplanabilmesi için aktüeryal değerlendirme yöntemlerinin kullanımını gerekli kılmaktadır. Yükümlülüğün belirlenmesinde Banka bağımsız aktüerlerden yararlanmıştır, iskonto oranı, çalışan devir hızı ve gelecekteki maaş artışları gibi konularda varsayımlarda bulunmaktadır. Bu varsayımlar yıllık olarak gözden geçirilmektedir. Bu bağlamda, toplam yükümlülüklerin hesaplanmasında aşağıdaki aktüeryal varsayımlar kullanılmıştır.

31 Aralık 2022 ve 31 Aralık 2021 tarihleri itibarıyla çalışanlara sağlanan faydalara ilişkin karşılıkların detayı aşağıdaki gibidir:

	Cari Dönem	Önceki Dönem
Kıdem tazminatı karşılığı	4,570	1,741
İzin karşılığı	9,639	3,849
Prim karşılığı	16,093	-
Toplam	30,302	5,590

10.4 Diğer karşılıklara ilişkin bilgiler

10.4.1 Muhtemel riskler için ayrılan serbest karşılıklara ilişkin bilgiler

Banka'nın taraf olduğu çeşitli davaların muhtemel sonuçlarına göre ayırmış olduğu karşılık tutarı 72,976 TL bulunmaktadır (31 Aralık 2021: 51,373 TL dava karşılığı).

11. Vergi borcuna ilişkin açıklamalar

11.1 Cari vergi borcuna ilişkin bilgiler

11.1.1 Vergi karşılığına ilişkin bilgiler

Dönem vergi karşılığı ile peşin ödenen vergi tutarının netleştirilmesi sonrası Banka'nın 31 Aralık 2022 tarihi itibarıyla ödenecek kurumlar vergisi 130,089 TL bulunmaktadır (31 Aralık 2021: ödenecek kurumlar vergisi bulunmamaktadır).

NUROL YATIRIM BANKASI ANONİM ŞİRKETİ VE BAĞLI ORTAKLIKLARI

31 ARALIK 2022 TARİHİ İTİBARIYLA KONSOLİDE FİNANSAL TABLOLARA İLİŞKİN AÇIKLAMA VE DİPNOTLAR

(Tutarlar aksi belirtilmedikçe Bin Türk Lirası [Bin TL] olarak ifade edilmiştir.)

II. Konsolide Bilançonun Pasif Hesaplarına İlişkin Açıklama ve Dipnotlar (devamı)

11. Vergi borcuna ilişkin açıklamalar (devamı)

11.1.2 Ertelenmiş vergi borcuna ilişkin bilgiler

Bilanço tarihi itibarıyla Banka'nın ertelenmiş vergi varlığı bulunmamaktadır ve ertelenmiş vergi borcu 33,384 TL bulunmaktadır (31 Aralık 2021: ertelenmiş vergi varlığı bulunmamaktadır ve ertelenmiş vergi borcu 10,894 TL'dir).

İndirilebilir geçici farklar, mali zarar ve vergi indirim ve istisnaları itibarıyla, bilançoya yansıtılan ertelenmiş vergi aktif tutarı:

Banka finansal tablolarda uygulanan muhasebe politikaları ve değerlendirme esasları ile vergi mevzuatı arasında "zamanlama farklarından" doğan farklar üzerinden ertelenmiş vergi aktif hesaplayarak ekli finansal tablolarına yansıtılmıştır.

Ertelenmiş vergi Pasifi / (Aktifi)	Cari Dönem	Önceki Dönem
Maddi duran varlıklar ekonomik ömür farkları	(1,276)	(1,032)
Çalışan hakları karşılığı	3,446	1,286
Gerçeğe uygun değer farkı diğer kapsamlı gelire yansıtılan finansal varlıklar değerlendirme farkları	(18,937)	453
Türev reeskontları	(8,341)	(16,084)
Beklenen zarar karşılıkları	8,136	9,896
Davalara ilişkin ayrılan karşılıklar	18,244	11,816
Gayrimenkuller değerlendirme farkları	(28,388)	(15,157)
Mali Zararlar (**)	-	1,259
Diğer	(6,267)	(3,331)
Toplam (*)	(33,384)	(10,894)

(*) 31 Aralık 2021 tarihi itibarıyla konsolidasyona tabi şirketlerden doğan mali zarar ve diğer geçici farklar 2022 yılında mahsup edilmesine yeterli tutarda vergilendirilebilir gelir elde edildiği için kullanılmıştır (31 Aralık 2021: 460 TL Nürol Portföy Yönetim A.Ş. ve 799 TL Ortak Varlık Yönetim A.Ş.'den gelmektedir.)

11.1.3 Ödenecek vergilere ilişkin bilgiler

	Cari Dönem	Önceki Dönem
Ödenecek Kurumlar Vergisi (*)	130,089	-
Menkul Sermaye İradı Vergisi	9,014	5,171
Gayrimenkul Sermaye İradı Vergisi	98	12
BSMV	19,269	6,834
Kambiyo Muameleleri Vergisi	949	230
Ödenecek Katma Değer Vergisi	1,699	590
Diğer	7,232	3,792
Toplam	168,350	16,629

*Dönem vergi karşılığı ile peşin ödenen vergi tutarı netleştirilerek gösterilmiştir.

NUROL YATIRIM BANKASI ANONİM ŞİRKETİ VE BAĞLI ORTAKLIKLARI 31 ARALIK 2022 TARİHİ İTİBARIYLA KONSOLİDE FİNANSAL TABLOLARA İLİŞKİN AÇIKLAMA VE DİPNOTLAR

(Tutarlar aksi belirtilmedikçe Bin Türk Lirası [Bin TL] olarak ifade edilmiştir.)

II. Konsolide Bilançonun Pasif Hesaplarına İlişkin Açıklama ve Dipnotlar (devamı)

11.1.4 Primlere ilişkin bilgiler

	Cari Dönem	Önceki Dönem
Sosyal Sigorta Primleri-Personel	932	324
Sosyal Sigorta Primleri-İşveren	567	250
Ana Ortaklık Banka Sosyal Yardım Sandığı Primleri-Personel	-	-
Ana Ortaklık Banka Sosyal Yardım Sandığı Primleri-İşveren	-	-
Emekli Sandığı Aidatı ve Karşılıkları-Personel	-	-
Emekli Sandığı Aidatı ve Karşılıkları-İşveren	-	-
İşsizlik Sigortası-Personel	74	23
İşsizlik Sigortası-İşveren	86	39
Diğer	-	-
Toplam	1,659	636

12. Satış amaçlı duran varlıklara ilişkin borçlar hakkında bilgiler

Bulunmamaktadır (31 Aralık 2021: Bulunmamaktadır).

13. Sermaye benzeri kredilere ilişkin bilgiler

27 Aralık 2016 tarihinde 5,000,000 USD, %6.65 faizli, 10 yıl vadeli, değişken faizli, 3 ayda bir faiz ödemeli World Business Capital'dan alınan kredi gerçekleştirilmiştir (31 Aralık 2021: 27 Aralık 2016 tarihinde 5,000,000 USD, %6.65 faizli, 10 yıl vadeli, değişken faizli, 3 ayda bir faiz ödemeli World Business Capital'dan alınan kredi gerçekleştirilmiştir).

NUROL YATIRIM BANKASI ANONİM ŞİRKETİ VE BAĞLI ORTAKLIKLARI 31 ARALIK 2022 TARİHİ İTİBARIYLA KONSOLİDE FİNANSAL TABLOLARA İLİŞKİN AÇIKLAMA VE DİPNOTLAR

(Tutarlar aksi belirtilmedikçe Bin Türk Lirası [Bin TL] olarak ifade edilmiştir.)

II. Konsolide Bilançonun Pasif Hesaplarına İlişkin Açıklama ve Dipnotlar (devamı)

14. Özkaynaklara ilişkin bilgiler

14.1 Ödenmiş sermayenin gösterimi

	Cari Dönem	Önceki Dönem
Hisse Senedi Karşılığı	750,000	460,000
İmtiyazlı Hisse Senedi Karşılığı	-	-

14.2 Ödenmiş sermaye tutarı, bankada kayıtlı sermaye sisteminin uygulanıp uygulanmadığı hususunun açıklanması ve bu sistem uygulanıyor ise kayıtlı sermaye tavanı

Sermaye Sistemi	Ödenmiş Sermaye	Tavan
Kayıtlı Sermaye Sistemi	750,000	-

30 Mart 2022 tarihinde yapılan Olağan Genel Kurul'da alınan karara istinaden, Banka'nın ödenmiş sermayesi tamamı iç kaynaklardan karşılanarak 750,000 TL'ye çıkarılmıştır. Sermaye artışına ilişkin Olağan Genel Kurul Kararı, 7 Nisan 2022 tarih ve 10505 Sayılı Türkiye Ticaret Sicili Gazetesinde ilan edilmiştir.

Banka'da kayıtlı sermaye sistemi uygulanmamaktadır.

14.3 Cari dönem içinde yapılan sermaye artırımları ve kaynakları ile artırılan sermaye payına ilişkin diğer bilgiler

Banka, cari dönemde iç kaynaklardan karşılanmak üzere sermaye 290,000 TL artırılmıştır (31 Aralık 2021 – 2021 yılında iç kaynaklardan 100,000 TL).

NUROL YATIRIM BANKASI ANONİM ŞİRKETİ VE BAĞLI ORTAKLIKLARI

31 ARALIK 2022 TARİHİ İTİBARIYLA KONSOLİDE FİNANSAL TABLOLARA İLİŞKİN AÇIKLAMA VE DİPNOTLAR

(Tutarlar aksi belirtilmedikçe Bin Türk Lirası [Bin TL] olarak ifade edilmiştir.)

II. Konsolide Bilançonun Pasif Hesaplarına İlişkin Açıklama ve Dipnotlar (devamı)

14. Özkaynaklara ilişkin bilgiler (devamı)

14.4 Cari dönem içinde yeniden değerlendirme fonlarından sermayeye ilave edilen kısma ilişkin bilgiler

Banka, cari dönem içinde ödenmiş sermayesi 750,000 TL çıkarmıştır. Sermaye artırımını 290,000 TL tutarındaki sermaye yedeklerinden karşılanmıştır (31 Aralık 2021: ödenmiş sermayesini 460,000 TL'ye çıkarmıştır. Sermaye artırımını 100,000 TL tutarındaki sermaye yedeklerinden karşılanmıştır).

14.5 Son mali yılın ve onu takip eden ara dönemin sonuna kadar olan sermaye taahhütleri, bu taahhütlerin genel amacı ve bu taahhütler için gerekli tahmini kaynaklar

Sermayenin tamamı ödenmiş olup sermaye taahhüdü bulunmamaktadır.

14.6 Banka'nın gelirleri, kârlılığı ve likiditesine ilişkin geçmiş dönem göstergeleri ile bu göstergelerdeki belirsizlikler dikkate alınarak yapılacak öngörülerin özkaynak üzerindeki tahmini etkileri

Bulunmamaktadır (31 Aralık 2021: Bulunmamaktadır).

14.7 Sermayeyi temsil eden hisse senetlerine tanınan imtiyazlara ilişkin özet bilgiler

Bulunmamaktadır (31 Aralık 2021: Bulunmamaktadır).

14.8 Diğer

21 Mart 2022 tarih ve 2467 yönetim kurulu kararı ile 213 sayılı Vergi Usul Kanunu 325/A maddesi ile 5520 sayılı Kurumlar Vergisi Kanununun 10/1-g maddesi uyarınca 2021 yılı kurum kazancından 15 Milyon TL girişim sermayesi için özel fon ayrılmıştır (31 Aralık 2021: 9 Nisan 2021 tarih ve 2204 yönetim kurulu kararı ile 213 sayılı Vergi Usul Kanunu 325/A maddesi ile 5520 sayılı Kurumlar Vergisi Kanununun 10/1-g maddesi uyarınca 2020 yılı kurum kazancından 12 Milyon TL girişim sermayesi için özel fon ayrılmıştır).

NUROL YATIRIM BANKASI ANONİM ŞİRKETİ VE BAĞLI ORTAKLIKLARI

31 ARALIK 2022 TARİHİ İTİBARIYLA KONSOLİDE FİNANSAL TABLOLARA İLİŞKİN AÇIKLAMA VE DİPNOTLAR

(Tutarlar aksi belirtilmedikçe Bin Türk Lirası [Bin TL] olarak ifade edilmiştir.)

II. Konsolide Bilançonun Pasif Hesaplarına İlişkin Açıklama ve Dipnotlar (devamı)

15. Hisse senedi ihraç primleri

	Cari Dönem	Önceki Dönem
Hisse Senedi Sayısı (Bin)	750,000	460,000
İmtiyazlı Hisse Senedi	-	-
Hisse Senedi İhraç Primi(*)	-	-
Hisse Senedi İptal Kârı	-	-
Diğer Sermaye Araçları	-	-

16. Menkul değerler değerlendirme farklarına ilişkin bilgiler

	Cari Dönem		Önceki Dönem	
	TP	YP	TP	YP
İştirakler, Bağlı Ortaklıklar ve				
Birlikte Kontrol Edilen Ortaklıklardan	-	-	-	-
Değerleme Farkı	-	-	-	-
Kur Farkı	-	-	-	-
Gerçeğe Uygun Değer Farkı Diğer Kapsamlı Gelire				
Yansıtılan Menkul Değerlerden	48,313	12,207	(3,680)	4,803
Değerleme Farkı	48,313	12,207	(3,680)	4,803
Kur Farkı	-	-	-	-
Toplam	48,313	12,207	(3,680)	4,803

17. Azınlık paylarına ilişkin açıklamalar

Bulunmamaktadır (31 Aralık 2021: Bulunmamaktadır).



NUROL YATIRIM BANKASI ANONİM ŞİRKETİ VE BAĞLI ORTAKLIKLARI

31 ARALIK 2022 TARİHİ İTİBARIYLA KONSOLİDE FİNANSAL TABLOLARA İLİŞKİN AÇIKLAMA VE DİPNOTLAR

(Tutarlar aksi belirtilmedikçe Bin Türk Lirası [Bin TL] olarak ifade edilmiştir.)

III. Nazım hesaplara ilişkin açıklama ve dipnotlar

1. Nazım hesaplarda yer alan yükümlülüklerle ilişkin açıklama

Gayri kabili rücu nitelikteki kredi taahhütlerinin türü ve miktarı

Banka'nın gayri kabili rücu nitelikteki kredi taahhütleri bulunmamaktadır (31 Aralık 2021: Bulunmamaktadır), çekler için ödeme taahhütleri bulunmamaktadır (31 Aralık 2021: Bulunmamaktadır).

Aşağıdakiler dahil nazım hesap kalemlerinden kaynaklanan muhtemel zararların ve taahhütlerin yapısı ve tutarı

Bulunmamaktadır (31 Aralık 2021: Bulunmamaktadır).

Garantiler, banka aval ve kabulleri ve mali garanti yerine geçen teminatlar ve diğer akreditifler dahil gayrinakdi krediler

Banka'nın vermiş olduğu toplam 1,884,771 TL (31 Aralık 2021: 1,031,549 TL) tutarındaki gayri nakdi kredilerin 1,875,147 TL (31 Aralık 2021: 1,024,813 TL) tutarındaki kısmı teminat mektuplarından oluşmaktadır.

Teminat Mektupları	Cari Dönem	Önceki Dönem
Geçici Teminat Mektupları	99	1,265
Kesin Teminat Mektupları	1,401,406	770,967
Avans Teminat Mektupları	19,939	15,091
Gümrüklere Verilen Teminat Mektupları	51,608	10,263
Nakdi Kredilerin Teminatı için Verilen Teminat Mektupları	402,095	227,227
Aval ve Kabuller		
Toplam	1,875,147	1,024,813

2. Kesin teminatlar, geçici teminatlar, kefaletler ve benzeri işlemler

Gayrinakdi kredilerin toplam tutarı

	Cari Dönem	Önceki Dönem
Nakit Kredi Teminine Yönelik Olarak Açılan Gayrinakdi Krediler	402,095	227,227
Bir Yıl veya Daha Az Süreli Asıl Vadeli	-	-
Bir Yıldan Daha Uzun Süreli Asıl Vadeli	402,095	227,227
Diğer Gayrinakdi Krediler	1,482,676	804,249
Toplam	1,884,771	1,031,476

NUROL YATIRIM BANKASI ANONİM ŞİRKETİ VE BAĞLI ORTAKLIKLARI
31 ARALIK 2022 TARİHİ İTİBARIYLA KONSOLİDE FİNANSAL TABLOLARA İLİŞKİN AÇIKLAMA VE DİPNOTLAR

(Tutarlar aksi belirtilmedikçe Bin Türk Lirası [Bin TL] olarak ifade edilmiştir.)

III. Nazım hesaplara ilişkin açıklama ve dipnotlar (devamı)

3. Gayrinakdi krediler hesabı içinde sektör bazında risk yoğunlaşması hakkında bilgi

	Cari Dönem				Önceki Dönem			
	TP	%	YP	%	TP	%	YP	%
Tarım	2,950	0.17	-	-	-	-	-	-
Çiftçilik ve Hayvancılık	2,950	0.17	-	-	-	-	-	-
Ormancılık	-	-	-	-	-	-	-	-
Balıkçılık	-	-	-	-	-	-	-	-
Sanayi	157,554	8.88	561	0.50	43,481	4.66	400	0.41
Madencilik ve Taşocakçılığı	351	0.02	-	-	351	0.04	-	-
İmalat Sanayi	150,054	8.46	-	-	40,981	4.39	-	-
Elektrik, Gaz, Su	7,149	0.40	561	0.50	2,149	0.23	400	0.41
İnşaat	380,436	21.45	45,009	40.48	164,514	17.61	40,595	41.73
Hizmetler	1,232,638	69.50	65,623	59.02	726,196	77.73	56,290	57.86
Toptan ve Perakende Ticaret	915	0.05	52,856	47.54	768	0.08	37,480	38.53
Otel ve Lokanta Hizmetleri	-	-	-	-	-	-	-	-
Ulaştırma Ve Haberleşme	4,663	0.26	5,748	5.17	2,131	0.23	4,243	4.36
Mali Kuruluşlar	1,161,570	65.50	7,019	6.31	612,587	65.57	1,719	1.77
Gayrimenkul ve Kira. Hizm.	4,440	0.25	-	-	109,369	11.71	12,848	13.20
Serbest Meslek Hizmetleri	61,050	3.44	-	-	1,341	0.14	-	-
Eğitim Hizmetleri	-	-	-	-	-	-	-	-
Sağlık ve Sosyal Hizmetler	-	-	-	-	-	-	-	-
Diğer	-	-	-	-	-	-	-	-
Toplam	1,773,578	100.00	111,193	100.00	934,191	100.00	97,285	100.00

NUROL YATIRIM BANKASI ANONİM ŞİRKETİ VE BAĞLI ORTAKLIKLARI
31 ARALIK 2022 TARİHİ İTİBARIYLA KONSOLİDE FİNANSAL TABLOLARA İLİŞKİN AÇIKLAMA VE DİPNOTLAR

(Tutarlar aksi belirtilmedikçe Bin Türk Lirası [Bin TL] olarak ifade edilmiştir.)

III. Nazım hesaplara ilişkin açıklama ve dipnotlar (devamı)

4. I ve II'nci grupta sınıflandırılan gayrinakdi kredilere ilişkin bilgiler

Cari Dönem	I. Grup		II. Grup	
	TP	YP	TP	YP
Teminat Mektupları	1,773,578	77,729	-	23,840
Aval ve Kabul Kredileri	-	-	-	-
Akreditifler	-	9,624	-	-
Cirolar	-	-	-	-
Menkul Kıymet İhracında Satın Alma Garantilerimizden	-	-	-	-
Factoring Garantilerinden	-	-	-	-
Diğer Garanti ve Kefaletler	-	-	-	-
Gayrinakdi Krediler	1,773,578	87,353	-	23,840

Önceki Dönem	I. Grup		II. Grup	
	TP	YP	TP	YP
Teminat Mektupları	934,191	67,243	-	23,379
Aval ve Kabul Kredileri	-	6,663	-	-
Akreditifler	-	-	-	-
Cirolar	-	-	-	-
Menkul Kıymet İhracında Satın Alma Garantilerimizden	-	-	-	-
Factoring Garantilerinden	-	-	-	-
Diğer Garanti ve Kefaletler	-	-	-	-
Gayrinakdi Krediler	934,191	73,906	-	23,379

NUROL YATIRIM BANKASI ANONİM ŞİRKETİ VE BAĞLI ORTAKLIKLARI
31 ARALIK 2022 TARİHİ İTİBARIYLA KONSOLİDE FİNANSAL TABLOLARA İLİŞKİN AÇIKLAMA VE DİPNOTLAR

(Tutarlar aksi belirtilmedikçe Bin Türk Lirası [Bin TL] olarak ifade edilmiştir.)

III. Nazım hesaplara ilişkin açıklama ve dipnotlar (devamı)

5. Türev işlemlere ilişkin açıklamalar

	Cari Dönem			Önceki Dönem				
	1 Aya Kadar	1-3 Ay	3-12 Ay	1 Yıl Üzeri	1 Aya Kadar	1-3 Ay	3-12 Ay	1 Yıl Üzeri
Döviz ile ilgili Türev İşlemler (I)	4,946,455	2,614,226	519,372	- 3,481,216	998,649	-	410,115	
Vadeli Döviz Alım Satım İşlemleri	224,586	-	-	-	-	-	-	-
Swap Para Alım Satım İşlemleri	4,481,095	2,614,226	519,372	- 3,481,216	998,649	-	410,115	
Futures Para İşlemleri	-	-	-	-	-	-	-	-
Para Alım Satım Opsiyonları	240,774	-	-	-	-	-	-	-
Faiz ile ilgili Türev İşlemler (II)	1,467,977	-	-	- 4,023,374	-	168,631	-	
Vadeli Faiz Sözleşmesi Alım Satım İşlemleri	-	-	-	-	-	-	-	-
Swap Faiz Alım Satım İşlemleri	1,467,977	-	-	- 4,023,374	-	168,631	-	
Faiz Alım Satım Opsiyonları	-	-	-	-	-	-	-	-
Futures Faiz Alım Satım İşlemleri	-	-	-	-	-	-	-	-
Diğer Alım-Satım Amaçlı Türev İşlemler (III)	-	-	-	-	-	-	-	
A. Toplam Alım Satım Amaçlı Türev İşlemler (I+II+III)	6,414,432	2,614,226	519,372	- 7,504,590	998,649	168,631	410,115	
Riskten Korunma Amaçlı Türev İşlem Türleri								
Rayıç Değer Değişikliği Riskinden Korunma Amaçlı	-	-	-	-	-	-	-	-
Nakit Akış Riskinden Korunma Amaçlı YP Üzerinden	-	-	-	-	-	-	-	-
Yapılan İştirak Yatırımları Riskinden Korunma Amaçlı	-	-	-	-	-	-	-	-
B. Toplam Riskten Korunma Amaçlı Türev İşlemler	-	-	-	-	-	-	-	
Türev İşlemler Toplamı (A+B)	6,414,432	2,614,226	519,372	- 7,504,590	998,649	168,631	410,115	

Banka'nın, vadeli döviz ve swap para alım satım işlemlerinin dökümü döviz cinsi bazında ve TL cinsinden karşılıkları aşağıdaki gibidir:

	Vadeli Alım	Vadeli Satım	Swap Alım	Swap Satım
Cari Dönem				
TL	-	8,170	-	1,514,921
USD	-	104,150	2,333,418	1,740,947
EURO	-	-	2,316,495	1,417,663
Diğer	112,266	-	-	-
Toplam	112,266	112,320	4,649,913	4,673,531

	Vadeli Alım	Vadeli Satım	Swap Alım	Swap Satım
Önceki Dönem				
TL	-	-	1,713,795	1,121,911
USD	-	-	378,812	1,425,256
EURO	-	-	2,476,103	1,966,108
Diğer	-	-	-	-
Toplam	-	-	4,568,710	4,513,275

NUROL YATIRIM BANKASI ANONİM ŞİRKETİ VE BAĞLI ORTAKLIKLARI
31 ARALIK 2022 TARİHİ İTİBARIYLA KONSOLİDE FİNANSAL TABLOLARA İLİŞKİN AÇIKLAMA VE DİPNOTLAR

(Tutarlar aksi belirtilmedikçe Bin Türk Lirası [Bin TL] olarak ifade edilmiştir.)

III. Nazım hesaplara ilişkin açıklama ve dipnotlar (devamı)

6. Kredi türevlerine ve bunlardan dolayı maruz kalınan risklere ilişkin açıklamalar

Bulunmamaktadır (31 Aralık 2021: Bulunmamaktadır).

7. Koşullu borçlar ve varlıklara ilişkin bilgi

Bulunmamaktadır (31 Aralık 2021: Bulunmamaktadır).

8. Başkalarının nam ve hesabına verilen hizmetlere ilişkin açıklamalar

Banka gerçek ve tüzel kişilerin menkul kıymetlerini emanete alarak Takasbank'ta saklama hizmeti vermektedir. Emanete alınan menkul değerler nazım hesaplarda takip edilerek bilanço dışı yükümlülükler tablosunda gösterilmektedir.

IV. Kâr Veya Zarar Tablosuna İlişkin Açıklama ve Dipnotlar

1. a) Kredilerden alınan faiz gelirlerine ilişkin bilgiler

	Cari Dönem		Önceki Dönem	
	TP	YP	TP	YP
Kredilerden Alınan Faizler (*)	790,156	192,622	382,718	181,024
Kısa Vadeli Kredilerden	560,708	160,478	308,430	132,739
Orta ve Uzun Vadeli Kredilerden	52,244	32,144	53,349	48,285
Takipteki Alacaklardan Alınan Faizler	177,204	-	20,939	-
Toplam	790,156	192,622	382,718	181,024

(*) Nakdi kredilere ilişkin ücret ve komisyon gelirlerini de içermektedir.

b) Bankalardan alınan faiz gelirlerine ilişkin bilgiler

	Cari Dönem		Önceki Dönem	
	TP	YP	TP	YP
T.C. Merkez Bankasından	3,479	-	-	-
Yurt İçi Bankalardan	10,496	641	18,440	174
Yurt Dışı Bankalardan	-	271	-	-
Yurt Dışı Merkez ve Şubelerden	-	-	-	-
Toplam	13,975	912	18,440	174

c) Menkul değerlerden alınan faizlere ilişkin bilgiler

	Cari Dönem		Önceki Dönem	
	TP	YP	TP	YP
Gerçeğe Uygun Değer Farkı Kâr veya Zarara Yansıtılan Finansal Varlıklar	-	-	-	-
Gerçeğe Uygun Değer Farkı Diğer Kapsamlı Gelire Yansıtılan Finansal Varlıklar	886,025	48,732	14,813	8,296
İtfa Edilmiş Maliyeti Üzerinden Değerlenen Finansal Varlıklar	-	-	-	-
Toplam	886,025	48,732	14,813	8,296

NUROL YATIRIM BANKASI ANONİM ŞİRKETİ VE BAĞLI ORTAKLIKLARI
31 ARALIK 2022 TARİHİ İTİBARIYLA KONSOLİDE FİNANSAL TABLOLARA İLİŞKİN AÇIKLAMA VE DİPNOTLAR

(Tutarlar aksi belirtilmedikçe Bin Türk Lirası [Bin TL] olarak ifade edilmiştir.)

IV. Kâr veya Zarar Tablosuna İlişkin Açıklama ve Dipnotlar (devamı)

d) İştirak ve bağlı ortaklıklardan alınan faiz gelirlerine ilişkin bilgiler

Bulunmamaktadır (31 Aralık 2021: Bulunmamaktadır).

2. a) Kullanılan kredilere verilen faizlere ilişkin bilgiler

	Cari Dönem		Önceki Dönem	
	TP	YP	TP	YP
Bankalara	204,274	11,855	77,654	9,596
T.C. Merkez Bankasına	620	-	-	-
Yurt İçi Bankalara	166,444	-	54,681	-
Yurt Dışı Bankalara	37,210	11,855	22,973	9,596
Yurt Dışı Merkez ve Şubelere	-	-	-	-
Diğer Kuruluşlara	6,242	69,368	3,948	23,787
Toplam	210,516	81,223	81,602	33,383

b) İştirakler ve bağlı ortaklıklara verilen faiz giderlerine ilişkin bilgiler

Banka'nın bağlı ortaklığı olan Nurol Varlık Kiralama A.Ş.'ne 130,131 TL Kâr payı ödemesi bulunmaktadır. (31 Aralık 2021: 40,396 TL Kâr payı ödemesi bulunmaktadır).

c) İhraç edilen menkul kıymetlere verilen faizlere ilişkin bilgiler

	Cari Dönem		Önceki Dönem	
	TP	YP	TP	YP
İhraç Edilen Menkul Kıymetlere Verilen Faizler	333,832	-	159,664	2,321
Toplam	333,832	-	159,664	2,321

d) Mevduata ödenen faizin vade yapısına göre gösterim

Banka yatırım bankası statüsünde kurulduğu için mevduatı ve buna ilişkin ödemiş olduğu faiz bulunmamaktadır (31 Aralık 2021: Bulunmamaktadır).

3. Temettü gelirlerine ilişkin açıklamalar

Banka'nın 31 Aralık 2022 tarihi itibarıyla temettü geliri 428 TL bulunmaktadır (31 Aralık 2021: 200 TL bulunmaktadır).

4. Ticari kâr zarara ilişkin açıklamalar

	Cari Dönem	Önceki Dönem
Ticari Kâr	18,477,791	20,825,375
Sermaye Piyasası İşlemleri Kârı	686,035	68,259
Türev Finansal İşlemlerden Kâr	1,032,706	953,720
Kambiyo İşlemlerinden Kâr	16,759,050	19,803,396
Ticari Zarar(-)	17,889,193	20,884,701
Sermaye Piyasası İşlemleri Zararı	157,020	13,060
Türev Finansal İşlemlerden Zarar	1,343,468	1,319,977
Kambiyo İşlemlerinden Zarar	16,388,705	19,551,664
Net Ticari Kâr / (Zarar)	588,598	(59,326)

NUROL YATIRIM BANKASI ANONİM ŞİRKETİ VE BAĞLI ORTAKLIKLARI
31 ARALIK 2022 TARİHİ İTİBARIYLA KONSOLİDE FİNANSAL TABLOLARA İLİŞKİN AÇIKLAMA VE DİPNOTLAR

(Tutarlar aksi belirtilmedikçe Bin Türk Lirası [Bin TL] olarak ifade edilmiştir.)

IV. Kâr veya Zarar Tablosuna İlişkin Açıklama ve Dipnotlar (devamı)

5. Diğer faaliyet gelirlerine ilişkin açıklamalar

	Cari Dönem	Önceki Dönem
Karşılık İptalleri	11,462	15,812
Müşterilere Yansıtılan Haberleşme Giderleri	7,781	131
Gayrimenkul Satış Gelirleri	-	32,320
Yatırım Amaçlı Gayrimenkul Değerleme Farkı	124,975	41,110
Alım Hakkı Komisyonları	-	-
Alım Hakkı Bedel Artışından Gelirler	-	-
Aktiflerin Satışından Elde Edilen Gelir	-	-
Diğer(*)	12,062	546
Toplam	156,280	89,919

(*) Kira geliri 32 TL ve diğer komisyon geliri 12,030 TL diğer kaleminde bulunmaktadır (31 Aralık 2021: diğer komisyon geliri 546 TL diğer kaleminde bulunmaktadır).

6. Beklenen Zarar Karşılıkları

	Cari Dönem	Önceki Dönem
Beklenen Kredi Zararı Karşılıkları	87,477	78,940
12 Aylık Beklenen Zarar Karşılığı (Birinci Aşama)	15,936	3,598
Kredi Riskinde Önemli Artış (İkinci Aşama)	8,489	25,719
Temerrüt (Üçüncü Aşama)	63,052	49,623
Menkul Değerler Değer Düşüş Karşılıkları	10,764	2,725
Gerçeğe Uygun Değer Farkı Kâr veya Zarara Yansıtılan Finansal Varlıklar	-	-
Gerçeğe Uygun Değer Farkı Diğer Kapsamlı Gelire Yansıtılan Varlıklar	10,764	2,725
İştirakler, Bağlı Ortaklıklar ve Birlikte Kontrol Edilen Ortaklıklar Değer Düşüş Karşılıkları	-	-
İştirakler	-	-
Bağlı Ortaklıklar	-	-
Birlikte Kontrol Edilen Ortaklıklar	-	-
Diğer	44,900	37,558
Toplam	143,141	119,223

(*) 31 Aralık 2022 itibarıyla 5,801 TL izin karşılığı, 15,730 TL başarı prim karşılığı ve 23,369 dava karşılığı bulunmaktadır (31 Aralık 2021: 1,198 TL izin karşılığı ve 29,400 dava karşılığı bulunmaktadır).

NUROL YATIRIM BANKASI ANONİM ŞİRKETİ VE BAĞLI ORTAKLIKLARI

31 ARALIK 2022 TARİHİ İTİBARIYLA KONSOLİDE FİNANSAL TABLOLARA İLİŞKİN AÇIKLAMA VE DİPNOTLAR

(Tutarlar aksi belirtilmedikçe Bin Türk Lirası [Bin TL] olarak ifade edilmiştir.)

IV. Kâr veya Zarar Tablosuna İlişkin Açıklama ve Dipnotlar (devamı)

7. Diğer faaliyet giderlerine ilişkin bilgiler

	Cari Dönem	Önceki Dönem
Kıdem Tazminatı Karşılığı Gideri	2,828	97
Banka Sosyal Yardım Sandığı Varlık Açıkları Karşılığı	-	-
Maddi Duran Varlık Değer Düşüş Giderleri	-	-
Maddi Duran Varlık Amortisman Giderleri	5,238	3,938
Maddi Olmayan Duran Varlık Değer Düşüş Giderleri	-	-
Şerefiye Değer Düşüş Gideri	-	-
Maddi Olmayan Duran Varlık Amortisman Giderleri	13,455	7,665
Özkaynak Yöntemi Uygulanan Ortaklık Payları Değer Düşüş Gideri	-	-
Elden Çıkarılacak Kıymetler Değer Düşüş Giderleri	-	-
Elden Çıkarılacak Kıymetler Amortisman Giderleri	-	-
Satış Amaçlı Elde Tutulan ve Durdurulan Faaliyetlere İlişkin Duran Varlıklar Değer Düşüş Giderleri	-	-
Diğer İşletme Giderleri	68,111	21,856
TFRS 16 İstisnalarına İlişkin Kiralama Giderleri	269	153
Bakım ve Onarım Giderleri	1,138	534
Reklam ve İlan Giderleri	564	196
Diğer Giderler	66,140	20,973
Aktiflerin Satışından Doğan Zararlar	-	-
Diğer	78,547	27,271
Toplam	168,179	60,827

(*) 63,242 TL tutarındaki Vergi, Resim ve Harç gideri ve 15,305 TL tutarında da diğer gider bakiyesi bulunmaktadır (31 Aralık 2021: 13,568 TL tutarındaki Vergi, Resim ve Harç gideri ve 13,703 TL tutarında da diğer gider bakiyesi bulunmaktadır).

8. Bağımsız denetçi / bağımsız denetim kuruluşundan alınan hizmetlere ilişkin ücretler

Ana Ortaklık Banka'nın bağımsız denetime esas finansal tabloların 1 Ocak – 31 Aralık 2022 hesap dönemine ilişkin bağımsız denetim ücreti 1,090 TL, bilgi sistemleri denetim ücreti 550 TL ve diğer güvence hizmetlerinin ücreti 35 TL bulunmaktadır (31 Aralık 2021: bağımsız denetim ücreti 274 TL, bilgi sistemleri denetim ücreti 172 TL ve diğer güvence hizmetlerinin ücreti 27 TL bulunmaktadır).

9. Sürdürülen faaliyetler ile durdurulan faaliyetler vergi öncesi kâr/zararına ilişkin açıklama

31 Aralık 2022 tarihinde sona eren döneme ait gelir kalemleri içerisinde net faiz geliri 1,227,162 TL (31 Aralık 2021: 331,220 TL), net ücret ve komisyon gelirleri 256,063 TL (31 Aralık 2021: 100,397 TL) ve diğer faaliyet gelirleri 156,280 TL bulunmaktadır (31 Aralık 2021: 89,919TL).

10. Sürdürülen faaliyetler ile durdurulan faaliyetler vergi karşılığına ilişkin açıklama

10.1 Hesaplanan cari vergi geliri ya da gideri ile ertelenmiş vergi geliri ya da gideri

31 Aralık 2022 itibarıyla sürdürülen faaliyetlerden 381,635 TL cari vergi gideri (31 Aralık 2021: 31,034 TL cari vergi gideri) ile 4,037 TL tutarında ertelenmiş vergi gideri (31 Aralık 2021: 25,035 TL ertelenmiş vergi gideri) yansımıştır.

10.2 Vergi sonrası faaliyet kâr/zararına ilişkin açıklamalar

Bulunmamaktadır (31 Aralık 2021: Bulunmamaktadır).

NUROL YATIRIM BANKASI ANONİM ŞİRKETİ VE BAĞLI ORTAKLIKLARI

31 ARALIK 2022 TARİHİ İTİBARIYLA KONSOLİDE FİNANSAL TABLOLARA İLİŞKİN AÇIKLAMA VE DİPNOTLAR

(Tutarlar aksi belirtilmedikçe Bin Türk Lirası [Bin TL] olarak ifade edilmiştir.)

IV. Kâr veya Zarar Tablosuna İlişkin Açıklama ve Dipnotlar (devamı)

11. Sürdürülen faaliyetler ile durdurulan faaliyetler dönem net kâr/zararına ilişkin açıklama

Banka, cari dönemde sürdürülen faaliyetlerden net 1,458,332 TL kâr etmiştir (31 Aralık 2021: 191,143 TL kâr etmiştir). Durdurulan faaliyetlerden dönem net kâr/zararı bulunmamaktadır (31 Aralık 2021: Bulunmamaktadır).

12. Net dönem kâr ve zararına ilişkin açıklamalar

12.1. Olağan bankacılık işlemlerinden kaynaklanan gelir ve gider kalemlerinin niteliği, boyutu ve tekrarlanma oranının açıklanması Banka'nın dönem içindeki performansının anlaşılması için gerekli ise, bu kalemlerin niteliği ve tutarı

Bulunmamaktadır (31 Aralık 2021: Bulunmamaktadır).

12.2. Banka tarafından finansal tablo kalemlerine ilişkin olarak yapılan tahminlerdeki değişikliğin kâr/zarara etkisi

Bulunmamaktadır (31 Aralık 2021: Bulunmamaktadır).

12.3. Konsolide ekli finansal tablolarda azınlık haklarına ait kâr/zarar bulunmamaktadır.

12.4. Cari dönemde önemli etkide bulunan veya takip eden dönemlerde önemli etkide bulunacağı beklenen muhasebe tahminlerinde yapılan herhangi bir değişiklik bulunmamaktadır.

13. Gelir tablosunda yer alan diğer kalemlerin, gelir tablosu toplamının %10'unu aşması halinde bu kalemlerin en az %20'sini oluşturan alt hesaplara ilişkin bilgi

	Cari Dönem	Önceki Dönem
Kâr Payı – Krediler	127,326	41,570
Kâr Payı – Menkul Kıymetler	7,220	2,070
Diğer	254	53
Diğer Faiz Gelirleri	134,800	43,693
Kâr Payı – Menkul Kıymetler	130,131	40,396
Diğer Mali Kuruluşlara Ödenen	371	17
Diğer	106	57
Diğer Faiz Giderleri	130,608	40,470

V. Konsolide Özkaynak Değişim Tablosuna İlişkin Açıklanması Gereken Hususlar

1. Gerçeğe uygun değer farkı diğer kapsamlı gelire yansıtılacak finansal varlıkların yeniden değerlemesinden kaynaklanan değişimler

Banka'nın 31 Aralık 2022 tarihi itibarıyla özkaynak yöntemiyle değerlendirilen yatırımların diğer kapsamlı gelirinden kâr/zararda sınıflandırılmayacak payları ile diğer kâr veya zarar olarak yeniden sınıflandırılmayacak diğer kapsamlı gelir unsurlarının birikmiş tutarları bulunmamaktadır (31 Aralık 2021: 4,117 TL) ve gerçeğe uygun değer farkı diğer kapsamlı gelire yansıtılacak finansal varlıkların değerlendirilmesinden kaynaklanan artış 60,520 TL (31 Aralık 2021: 1,104 TL) tutarında olup, bilançoda "Menkul Değerler Değerleme Farkları" hesabına yansıtılmıştır.

2. Kur farklarının dönem başı ve dönem sonundaki tutarlarına ilişkin mutabakat

Bulunmamaktadır (31 Aralık 2021: Bulunmamaktadır).

3. Nakit akış riskinden korunma kalemlerinde meydana gelen artışlara ilişkin bilgiler

Bulunmamaktadır (31 Aralık 2021: Bulunmamaktadır).

NUROL YATIRIM BANKASI ANONİM ŞİRKETİ VE BAĞLI ORTAKLIKLARI

31 ARALIK 2022 TARİHİ İTİBARIYLA KONSOLİDE FİNANSAL TABLOLARA İLİŞKİN AÇIKLAMA VE DİPNOTLAR

(Tutarlar aksi belirtilmedikçe Bin Türk Lirası [Bin TL] olarak ifade edilmiştir.)

V. Özkaynak Değişim Tablosuna İlişkin Açıklanması Gereken Hususlar (devamı)

4. Temettüye ilişkin bilgiler

Bilanço tarihinden sonra ancak finansal tabloların ilanından önce bildirim yapılmış kâr payları tutarı

Bulunmamaktadır (31 Aralık 2021: Bulunmamaktadır).

Bilanço tarihi sonrasında ortaklara dağıtılmak üzere önerilen hisse başına dönem net kâr payları

Bulunmamaktadır (31 Aralık 2021: Bulunmamaktadır).

5. Yedek akçeler hesabına aktarılan tutarlar

Banka 30 Mart 2022 tarihinde 2021 yılına ilişkin Olağan Genel Kurul'unu gerçekleştirmiştir. Genel Kurul'da, 189,195 TL tutarındaki dönem net kârının %5'inden yasal yedek ayrılması kararı alınmıştır. Genel Kurul kararına istinaden 9,460 TL yedek akçeler hesabına aktarılmıştır. (31 Aralık 2021: 5,180 TL).

6. Hisse senedi ihracına ilişkin bilgiler

Banka, tüm sermaye payı sınıfları için; kâr payı dağıtılması ve sermayenin geri ödenmesi ile ilgili kısıtlamalar dahil olmak üzere bu kalemle ilgili haklar, öncelikler ve kısıtlamalar

Bulunmamaktadır (31 Aralık 2021: Bulunmamaktadır).

7. Özkaynak değişim tablosunda yer alan diğer sermaye artırım kalemlerine ilişkin açıklamalar

Bulunmamaktadır (31 Aralık 2021: Bulunmamaktadır).

VI. Konsolide Nakit Akış Tablosuna İlişkin Olarak Açıklanması Gereken Hususlar

1. Nakit akış tablosunda yer alan diğer kalemleri ve döviz kurundaki değişimin nakit ve nakde eşdeğer varlıklar üzerindeki etkisi

2022 yılında Banka'nın bankacılık faaliyetlerinden kaynaklanan net nakit girişi 5,865,627 TL'dir (31 Aralık 2021: 376,233 TL nakit çıkışı). Bu tutarın 4,470,129 TL'lik kısmı Bankacılık faaliyetleri konusu aktif ve pasif hesaplardaki nakit girişi (31 Aralık 2021: 533,576 TL nakit çıkışı), 1,395,498 TL'si ise bankacılık faaliyet konusu aktif ve pasiflerdeki değişim öncesi faaliyet karındaki nakit girişlerinden kaynaklanmaktadır (31 Aralık 2021: 156,343 TL nakit girişi). Banka'nın yatırım faaliyetlerinden kaynaklanan net nakit çıkışı 5,651,394 TL'dir (31 Aralık 2021: 227,492 TL net nakit girişi). Dönem başında 1,445,373 TL olan nakit ve nakde eşdeğer varlıklar dönem sonunda 3,568,804 TL olarak gerçekleşmiştir.

"Bankacılık faaliyet konusu aktif ve pasiflerdeki değişim öncesi faaliyet kârı" içerisinde nakit çıkışı olarak yer alan 93,681 TL tutarındaki (31 Aralık 2021: 243,900 TL nakit çıkışı) "Diğer" kalemi, personel ve hizmet tedarik edenlere yapılan ödemeler ve ödenen vergiler hariç, nakit olarak ödenen diğer faaliyet giderlerinden, verilen ücret ve komisyonlar ve ticari kâr/zarar tutarından oluşmaktadır.

"Bankacılık faaliyetleri konusu aktif ve pasiflerdeki değişim" içinde yer alan 1,067,624 TL tutarındaki nakit çıkışı (31 Aralık 2021: 1,267,292 TL nakit çıkışı) "Diğer varlıklarda net artış/(azalış)" kalemi diğer aktifler ile Banka'nın Türkiye Cumhuriyet Merkez Bankası nezdinde zorunlu olarak tesis ettiği muvazam karşılıklardaki değişimlerden oluşmaktadır.

"Bankacılık faaliyetleri konusu aktif ve pasiflerdeki değişim" içinde yer alan 1,003,208 TL tutarındaki nakit çıkışı (31 Aralık 2021: 55,031 TL nakit girişi) "Diğer borçlardaki net artış/(azalış)" kalemi muhtelif borçlar, diğer yabancı kaynaklar, ödenecek vergi, resim harç ve primler, para piyasalarına borçlardaki değişimlerden oluşmaktadır. "Yatırım faaliyetlerinden kaynaklanan net nakit akımı" içinde yer alan 24,897 TL tutarındaki "Diğer" kalemi içerisinde yer alan (31 Aralık 2021: 11,083 TL nakit çıkışı) nakit çıkışı maddi olmayan duran varlık alımlarından oluşmaktadır.

NUROL YATIRIM BANKASI ANONİM ŞİRKETİ VE BAĞLI ORTAKLIKLARI

31 ARALIK 2022 TARİHİ İTİBARIYLA KONSOLİDE FİNANSAL TABLOLARA İLİŞKİN AÇIKLAMA VE DİPNOTLAR

(Tutarlar aksi belirtilmedikçe Bin Türk Lirası [Bin TL] olarak ifade edilmiştir.)

VI. Konsolide Nakit Akış Tablosuna İlişkin Olarak Açıklanması Gereken Hususlar (devamı)

4. Dönem başındaki nakit ve nakde eşdeğer varlıklara ilişkin bilgiler

	Cari Dönem	Önceki Dönem
Nakit	2,515	1,259
T.C. Merkez Bankası – Vadesiz Serbest Hesap	131,634	5,621
T.C. Merkez Bankası – Vadeli Serbest Hesap	-	-
Para Piyasaları	-	-
Bankalar ve Diğer Mali Kuruluşlar	1,311,224	389,061
Nakit ve Nakde Eşdeğer Varlıklar	1,445,373	395,941

3. Dönem sonundaki nakit ve nakde eşdeğer varlıklara ilişkin bilgiler

	Cari Dönem	Önceki Dönem
Nakit	2,770	2,515
T.C. Merkez Bankası – Vadesiz Serbest Hesap	563,815	131,634
T.C. Merkez Bankası – Vadeli Serbest Hesap	-	-
Para Piyasaları	300,000	-
Bankalar ve Diğer Mali Kuruluşlar	2,702,219	1,311,224
Nakit ve Nakde Eşdeğer Varlıklar	3,568,804	1,445,373

4. Banka'nın elinde bulunan ancak, yasal sınırlamalar veya diğer nedenlerle bankanın da serbest kullanımında olmayan nakit ve nakde eşdeğer varlıklar

Banka'nın Türkiye Cumhuriyet Merkez Bankası nezdinde bulundurduğu 1,871,694 TL tutarındaki zorunlu karşılıklar (31 Aralık 2021: 1,385,187 TL) nakit ve nakde eşdeğer varlıklara dahil edilmemiştir.

VII. Banka'nın Dahil Olduğu Risk Grubuna İlişkin Açıklamalar

1. Banka'nın dahil olduğu risk grubuna ilişkin işlemlerin hacmi, dönem sonunda sonuçlanmamış kredi ve mevduat işlemleri ile döneme ilişkin gelir ve giderler

Cari Dönem	İştirak ve Bağlı Ortaklıklar		Ana Ortaklık Bankanın Doğrudan ve Dolaylı Ortakları		Risk Grubuna Dahil Olan Diğer Gerçek ve Tüzel Kişiler(**)	
	Nakdi	G.Nakdi	Nakdi	G.Nakdi	Nakdi	G.Nakdi
Krediler ve Diğer Alacaklar						
Dönem Başı Bakiyesi	-	-	718,935	27,214	-	-
Dönem Sonu Bakiyesi	-	10,624	-	34,248	-	-
Alınan Faiz ve Komisyon	-	15	110,508	21	-	-

(*) 5411 sayılı Bankacılık Kanunu'nun 49. maddesinde tanımlanmıştır.

(**) Banka'nın dolaylı bağlı ortaklıklarına verilen kredileri de içermektedir.

NUROL YATIRIM BANKASI ANONİM ŞİRKETİ VE BAĞLI ORTAKLIKLARI 31 ARALIK 2022 TARİHİ İTİBARIYLA KONSOLİDE FİNANSAL TABLOLARA İLİŞKİN AÇIKLAMA VE DİPNOTLAR

(Tutarlar aksi belirtilmedikçe Bin Türk Lirası [Bin TL] olarak ifade edilmiştir.)

VII. Banka'nın Dahil Olduğu Risk Grubuna İlişkin Açıklamalar (devamı)

1. Banka'nın dahil olduğu risk grubuna ilişkin işlemlerin hacmi, dönem sonunda sonuçlanmamış kredi ve mevduat işlemleri ile döneme ilişkin gelir ve giderler (devamı)

Önceki Dönem	İştirak ve Bağlı Ortaklıklar		Ana Ortaklık Bankanın Doğrudan ve Dolaylı Ortakları		Risk Grubuna Dahil Olan Diğer Gerçek ve Tüzel Kişiler(**)		
	Bankanın Dahil Olduğu Risk Grubu(*)	İştirak ve Bağlı Ortaklıklar		Ana Ortaklık Bankanın Doğrudan ve Dolaylı Ortakları		Risk Grubuna Dahil Olan Diğer Gerçek ve Tüzel Kişiler(**)	
		Nakdi	G.Nakdi	Nakdi	G.Nakdi	Nakdi	G.Nakdi
Krediler ve Diğer Alacaklar							
Dönem Başı Bakiyesi	-	-	840,248	22,184	-	-	
Dönem Sonu Bakiyesi	-	-	718,935	27,214	-	-	
Alınan Faiz ve Komisyon(***)	-	-	175,475	61	-	-	

(*) 5411 sayılı Bankacılık Kanunu'nun 49. maddesinde tanımlanmıştır.

(**) Banka'nın dolaylı bağlı ortaklıklarına verilen kredileri de içermektedir.

(***) 31 Aralık 2021 bakiyelerini ifade etmektedir.

2. Banka'nın dahil olduğu risk grubuna ait mevduata ilişkin bilgiler

Banka yatırım bankacılığı alanında faaliyet gösterdiğinden mevduat toplamaya yetkili değildir. Ancak müstakriz fonları içinde 1,128,940 TL (31 Aralık 2021: 487,616 TL) tutarında risk grubuna ait bakiye bulunmaktadır.

3. Banka'nın dahil olduğu risk grubu ile yaptığı vadeli işlemler ile opsiyon sözleşmeleri ile benzeri diğer sözleşmelere ilişkin bilgiler

Bankanın Dahil Olduğu Risk Grubu(*)	İştirak ve Bağlı Ortaklıklar		Ana Ortaklık Bankanın Doğrudan ve Dolaylı Ortakları		Risk Grubuna Dahil Olan Diğer Gerçek ve Tüzel Kişiler(**)	
	Cari Dönem	Önceki Dönem	Cari Dönem	Önceki Dönem	Cari Dönem	Önceki Dönem
Gerçeğe Uygun Değer Farkı Kâr veya Zarara Yansıtılan İşlemler						
Dönem Başı Bakiyesi	-	-	-	-	-	-
Dönem Sonu Bakiyesi	-	-	-	-	-	-
Toplam Kâr / Zarar(*)	-	-	-	-	-	-
Riskten Korunma Amaçlı İşlemler						
Dönem Başı Bakiyesi	-	-	-	-	-	-
Dönem Sonu Bakiyesi	-	-	-	387,351	-	-
Toplam Kâr / Zarar(*)	-	-	-	(2,133)	-	-

NUROL YATIRIM BANKASI ANONİM ŞİRKETİ VE BAĞLI ORTAKLIKLARI 31 ARALIK 2022 TARİHİ İTİBARIYLA KONSOLİDE FİNANSAL TABLOLARA İLİŞKİN AÇIKLAMA VE DİPNOTLAR

(Tutarlar aksi belirtilmedikçe Bin Türk Lirası [Bin TL] olarak ifade edilmiştir.)

VII. Banka'nın Dahil Olduğu Risk Grubuna İlişkin Açıklamalar (devamı)

4. Banka'nın dahil olduğu risk grubuyla olan işlemleri hakkında bilgiler

Cari Dönem	Bakiye	Finansal Tablolarda Yer Alan Büyüklüklere Göre %
Gerçeğe Uygun Değer Farkı Diğer Kapsamlı Gelire Yansıtılan	1,314,209	%21
Nakdi kredi	-	-
Gayrinakdi kredi	34,248	%2
Müstakriz fonlar	1,128,940	%21
Diğer faaliyet giderleri (-)	18,070	%11

Önceki Dönem	Bakiye	Finansal Tablolarda Yer Alan Büyüklüklere Göre %
Gerçeğe Uygun Değer Farkı Diğer Kapsamlı Gelire Yansıtılan	28,530	%11
Nakdi kredi	718,935	%24
Gayrinakdi kredi	27,214	%3
Müstakriz fonlar	487,616	%28
Diğer faaliyet giderleri (-)	7,076	%12

VIII. Bilanço tarihinden sonra ortaya çıkan hususlara ilişkin açıklamalar:

Banka, 895,000 TL tutarında bono ihracı gerçekleştirmiştir. Satışı 12 Ocak 2023'de gerçekleşmiş olan 150,000 TL tutarlı, sabit faizli, 92 gün vadeli bono itfa tarihi 14 Nisan 2023 faiz oranı % 23, 18 Ocak 2023'de gerçekleşmiş olan 70,000 TL tutarlı, sabit faizli, 90 gün vadeli bono itfa tarihi 18 Nisan 2023 faiz oranı % 23, 30 Ocak 2023'de gerçekleşmiş olan 150,000 TL tutarlı, sabit faizli, 88 gün vadeli bono itfa tarihi 28 Nisan 2023 faiz oranı % 23.25, 2 Şubat 2023'de gerçekleşmiş olan 400,000 TL tutarlı, sabit faizli, 91 gün vadeli bono itfa tarihi 04 Mayıs 2023 faiz oranı % 24.25, 6 Şubat 2023'de gerçekleşmiş olan 25,000 TL tutarlı, sabit faizli, 21 gün vadeli bono itfa tarihi 27 Şubat 2023 faiz oranı % 25, 6 Şubat 2023'de gerçekleşmiş olan 25,000 TL tutarlı, sabit faizli, 28 gün vadeli bono itfa tarihi 6 Mart 2023 faiz oranı % 25, 6 Şubat 2023'de gerçekleşmiş olan 25,000 TL tutarlı, sabit faizli, 35 gün vadeli bono itfa tarihi 13 Mart 2023 faiz oranı % 25, 6 Şubat 2023'de gerçekleşmiş olan 25,000 TL tutarlı, sabit faizli, 42 gün vadeli bono itfa tarihi 20 Mart 2023 faiz oranı % 25, 6 Şubat 2023'de gerçekleşmiş olan 25,000 TL tutarlı, sabit faizli, 49 gün vadeli bono itfa tarihi 27 Mart 2023 faiz oranı % 25, olarak belirlenmiştir.

Banka, 360,000 TL tutarında tahvil ihracı gerçekleştirmiştir. Satışı 18 Ocak 2023'de gerçekleşmiş olan 200,000 TL tutarlı, sabit faizli, 734 gün vadeli tahvil itfa tarihi 21 Ocak 2025 faiz oranı % 25, 20 Ocak 2023'de gerçekleşmiş olan 40,000 TL tutarlı, sabit faizli, 580 gün vadeli tahvil itfa tarihi 22 Ağustos 2024 faiz oranı % 25, 20 Ocak 2023'de gerçekleşmiş olan 120,000 TL tutarlı, sabit faizli, 650 gün vadeli tahvil itfa tarihi 22 Ekim 2024 faiz oranı % 25 olarak belirlenmiştir.

Türkiye'nin Güneydoğu kesiminde pek çok ilimizi etkileyen bir deprem meydana gelmiştir. Binlerce kişinin hayatını kaybetmesine ve yaralanmasına neden olan bu depremin nihai vahametinin şu anda belirsiz olması sebebiyle, Banka'nın operasyonları ve finansal durumu üzerindeki etkiyi ölçümleme çalışmaları devam etmektedir.

NUROL YATIRIM BANKASI ANONİM ŞİRKETİ VE BAĞLI ORTAKLIKLARI 31 ARALIK 2022 TARİHİ İTİBARIYLA KONSOLİDE FİNANSAL TABLOLARA İLİŞKİN AÇIKLAMA VE DİPNOTLAR

(Tutarlar aksi belirtilmedikçe Bin Türk Lirası (Bin TL) olarak ifade edilmiştir.)

IX. Ana Ortaklık Banka'nın yur tiçi, yurt dışı, kıyı bankacılığı bölgelerindeki şube veya iştirakleri ile yurt dışı temsilciliklerine ilişkin olarak açıklanması gereken hususlar

Banka'nın yurt içi ve yurt dışı şube ve temsilciliklerine ilişkin olarak bilgiler

	Sayı	Çalışan Sayısı	Bulunduğu Ülke	Aktif Toplamı	Yasal Sermaye
Yurt içi şube	1	97			
Yurt dışı temsilcilikler	-	-	-		
Yurt dışı şube	-	-	-	-	-

ALTINCI BÖLÜM

DİĞER AÇIKLAMALAR

I. Banka'nın faaliyetine ilişkin diğer açıklamalar

Bulunmamaktadır.

YEDİNCİ BÖLÜM

BAĞIMSIZ DENETİM RAPORU

Bağımsız denetim raporuna ilişkin olarak açıklanması gereken hususlar

31 Aralık 2022 tarihi itibarıyla ve aynı tarihte sona eren döneme ait düzenlenen konsolide finansal tablolar Güney Bağımsız Denetim ve Serbest Muhasebeci Mali Müşavirlik A.Ş. (a member firm of Ernst&Young Global Limited) tarafından bağımsız denetime tabi tutulmuş olup, 13 Şubat 2023 tarihli bağımsız denetim raporu konsolide finansal tabloların önünde sunulmuştur.

Bağımsız denetçi tarafından hazırlanan açıklama ve dipnotlar

Banka'nın faaliyetleriyle ilgili olan, ancak yukarıdaki bölümlerde belirtilmeyen önemli bir husus ve gerekli görülen açıklama ve dipnotlar bulunmamaktadır.

CUMHURİYETİMİZİN 100. YILI KUTLU OLSUN.





Genel Müdürlük, İstanbul

Büyükdere Cad. No:255 Nurol Plaza Kat:15/1502
34485 Maslak Sarıyer / İstanbul
T: 0(212) 286 81 00
F: 0(212) 286 81 01
E: Nurolbank@Nurolbank.com.tr

Ankara Şube

Arjantin Cad. No:12/A Gaziosmanpaşa, 06680 Çankaya / Ankara
T: 0(312) 455 14 94
F: 0(312) 455 14 95

100
MİLLİ MÜCADELE'NİN YÜZÜNCÜ YILI

 nuro1BANK