



**TATLIPINAR**

ENERJİ ÜRETİM A.Ş.



2025 Faaliyet Raporu



# İçindekiler

## 9 Kurumsal Profil

- 10 Aġaoġlu Őirketler Grubu
- 12 Misyon-Vizyon
- 13 Kısaca Tatlıpınar Enerji
- 14 Sermaye ve Ortaklık Yapısı
- 15 Őirket Yapısı
- 16 Őirket Portföy Haritası
- 18 Kilometre Taşları
- 19 2025 Yılı Kilometre Taşları
- 20 Başılica Finansal ve Operasyonel Göstergeler

## 23 Yönetimden

- 24 Yönetim Kurulu Başkanı'nın Mesajı
- 26 Aġaoġlu Őirketler Grubu CEO'sunun Mesajı

## 29 Ekonomik ve Sektörel Ortam

- 30 Ekonomik ve Sektörel Ortam

## 35 Finansal ve Operasyonel Gelişmeler

- 36 Üretim ve Satış
- 38 Yatırımlar
- 40 Bilgi Güvenliġi
- 41 Tedarik Zinciri Yönetimi
- 42 İnsan Kaynakları
- 45 Kurumsal İletişim

## 47 Sürdürülebilirlik

- 48 Sürdürülebilirlik Stratejisi
- 49 Kurumsal Sosyal Sorumluluk Çalışmaları

## 51 Kurumsal Yönetim

- 52 Yönetim Kurulu
- 55 Üst Yönetim
- 56 Organizasyon Yapısı
- 57 Kurumsal Yönetim Yaklaşımı
- 58 Yönetim Kurulu Komiteleri
- 59 Risk Yönetimi, İç Denetim ve Uyum

## 61 Finansal Tablolar

- 62 Yönetim Kurulunun Yıllık Faaliyet Raporuna İlişkin Bağımsız Denetim Raporu
- 64 31 Aralık 2025 Tarihi İtibarıyla Sona Eren Yıla Ait Konsolide Finansal Tablolar ve Bağımsız Denetim Raporu

## 133 Ekler

- 134 Kurumsal Yönetim Uyum Raporu
- 139 Kurumsal Yönetim Bilgi Formu
- 144 Sürdürülebilirlik İlkeleri Uyum Raporu
- 150 Bağımsızlık Beyanları
- 152 Faaliyet Dönemi Sonrası Olaylar

## İletişim

Ağaoğlu Şirketler Topluluğu'nun deneyimi, bilgi birikimi ve vizyonu ile şekillenen sorumlu üretim anlayışı ve iş modelimizle rüzgâr ve güneş kaynaklarını etkin biçimde değerlendirerek yerli ve yenilenebilir üretim kapasitemizi istikrarlı şekilde artırıyoruz.

Ar-Ge yetkinliğimiz ve yenilikçi yaklaşımımız ile teknolojik trendleri projelerimize yansıtarak yatırımlarımızı sürdürüyoruz. 362 MW toplam kurulu gücümüzle, ülkemizin enerji arz güvenliğine katkı sunarken sürdürülebilir bir gelecek için değer üretiyoruz.




Teknolojik ve operasyonel yetkinliğimizi deneyimimizle pekiştiriyor, enerji yatırımlarımızı hayata geçiriyoruz.



Yerli ve yenilenebilir kaynakları etkin biçimde değerlendiriyor sürdürülebilir enerji üretimini destekliyoruz.







Ülkemizin enerji arz güvenliğine katkı sunarken paydaşlarımıza sağladığımız katma değeri artırıyoruz.



# Kurumsal Profil

- 10 Ağaoğlu Şirketler Grubu
- 12 Misyon-Vizyon
- 13 Kısaca Tatlıpınar Enerji
- 14 Sermaye ve Ortaklık Yapısı
- 15 Şirket Yapısı
- 16 Şirket Portföy Haritası
- 18 Kilometre Taşları
- 19 2025 Yılı Kilometre Taşları
- 20 Başlıca Finansal ve Operasyonel Göstergeler

# Ağaoğlu Şirketler Grubu



Gayrimenkul geliştirme, turizm ve yenilenebilir enerji alanlarında faaliyet gösteren Ağaoğlu Şirketler Grubu, yaşama, çevreye ve topluma değer katma misyonu doğrultusunda faaliyetlerini sürdürmektedir. 1981 yılında kurulan Grup; 2025 yılı itibarıyla 44. faaliyet yılını geride bırakmış olup, inşaat, turizm ve enerji sektörlerinde gerçekleştirdiği yatırımlarla Türkiye'nin önde gelen şirketler grupları arasında güçlü bir konum edinmiştir.

## Gayrimenkul Geliştirme

Ağaoğlu Şirketler Grubu, kuruluşundan bu yana faaliyet Ağaoğlu Şirketler Grubu, gayrimenkul geliştirme alanındaki faaliyetlerini, insana ve doğaya saygılı yaklaşımı temel alan ve mimari ile teknolojiyi bir araya getiren “Yaşam Mimarlığı” felsefesi doğrultusunda yürütmektedir. Bu anlayış, bireylerin doğayla bağını koparmadan, nitelikli yaşam alanları sunmayı hedefleyen projelere yansımaktadır.

Bugüne kadar 40 binden fazla konut, ofis ve perakende birimini hayata geçiren Ağaoğlu Şirketler Grubu; toplam 7 milyon m<sup>2</sup>'yi aşan inşaat alanına sahip “My” konseptli projeleriyle sektörde referans noktalarından biri olarak konumlanmaktadır.

## Gayrimenkul geliştirme - Temel göstergeler

- Türkiye İtibar Endeksi Araştırması'na göre 12 yıl üst üste En Prestijli İnşaat Şirketi
- Fortune Dergisi 2013 Türkiye 500 listesinde ilk 100 içinde (83. sıra)
- JCR-Eurasia tarafından “Yüksek Derecede Yatırım Yapılabilir” kredi notu
- 300'ün üzerinde mimar ve mühendislerden oluşan uzman ekip
- 40 binden fazla ofis, konut ve perakende birimi
- 7 milyon m<sup>2</sup>'yi aşan toplam inşaat alanı
- 20 milyar ABD dolarını aşan toplam satış hacmi

## Gayrimenkul



## Turizm



## Enerji



### Turizm

Ağaoğlu Şirketler Grubu, Türkiye'nin döviz gelirlerine katkı sağlayan ve dış ticaret dengesinin desteklenmesinde önemli rol oynayan turizm sektörünü stratejik faaliyet alanlarından biri olarak değerlendirmektedir.

Ağaoğlu Turizm Grubu bünyesinde; Bursa Uludağ Kayak Merkezi'nde My Mountain ve İstanbul'da My City Hotel olmak üzere toplam iki otel faaliyette bulunmaktadır. Yaklaşık 24 bin m<sup>2</sup> alan üzerine kurulu ve 197 oda kapasitesine sahip My Mountain Otel, Türkiye'nin önde gelen kış turizmi merkezlerinden Uludağ'da konumlanmaktadır. İstanbul Ümraniye'de yer alan My City Hotel ise yaklaşık 35 bin m<sup>2</sup> alan üzerinde, 114 oda kapasitesiyle hizmet vermektedir.

#### Turizm - Temel göstergeler

- 2 otelden oluşan portföy
- 311 oda toplam kapasite
- İstanbul'da geliştirilmesi planlanan 2 yeni otel projesi (Amcazade & Yeniköy)

### Enerji

Ağaoğlu Şirketler Grubu, yenilenebilir enerji alanındaki yatırımlarını çeşitlendirme ve büyütme stratejisi doğrultusunda faaliyetlerini sürdürmektedir. Bugüne kadar geliştirilen Rüzgâr (RES), Güneş (GES) ve Hidroelektrik (HES) projelerinin toplam kurulu gücü 650 MW'a ulaşmıştır.

Grup bünyesinde faaliyette bulunan 4 enerji santralinin toplam kurulu gücü, 2025 yıl sonu itibarıyla 362,58 MW seviyesine ulaşmıştır. Enerji üretim kaynaklarında ve coğrafi dağılımda çeşitliliği artırmayı hedefleyen Grup, yurt içi ve yurt dışındaki yeni yatırım fırsatlarını yakından takip etmektedir.

#### Enerji - Temel göstergeler

- 4 şirket altında faaliyet gösteren 4 enerji santrali
- Toplam 258,8 MW kurulu güce sahip 3 RES
- Toplam 82,28 MW kurulu güce sahip 2 GES
- Toplam 21,5 MW kurulu güce sahip 1 HES

# Misyon-Vizyon



## Misyon

Tatlıpınar Enerji olarak, doğal ve yenilebilir enerji kaynaklarımızdan maksimum verimi çevreci ve sürdürülebilir bir yaklaşımla elde ederek, ülkemizin enerjide dışa bağımlılığını azaltmak.

## Vizyon

Sadece yenilebilir enerji kaynaklarına yatırım yaparak; çevreye, insana, paydaşlarımıza ve çalışanlarımıza katma değer sağlamak.

# Kısaca Tatlıpınar Enerji

Türkiye'nin köklü girişimci gruplarından biri olan Ağaoğlu Şirketler Grubu'nun iştiraki olarak 2011 yılında kurulan Tatlıpınar Enerji, kuruluşundan bu yana faaliyetlerini %100 yenilenebilir enerji üretimi hedefi doğrultusunda yapılandırmıştır.

## Yenilenebilir Enerji Odaklı Bir Yatırımcı

Tatlıpınar Enerji Üretim A.Ş. ("Tatlıpınar Enerji"), Ağaoğlu Şirketler Grubu'nun 2025 yılı itibarıyla 44 yıla ulaşan tecrübesi ve vizyonu doğrultusunda, temiz ve yenilenebilir enerji kaynaklarına yatırım yaparak sürdürülebilir bir gelecek için faaliyetlerini sürdürmektedir. Şirket, yerli ve temiz enerji kaynaklarını verimli şekilde değerlendirerek ülkemizin yenilenebilir enerji üretimine katkı sağlamayı ve enerji arz güvenliğini desteklemeyi amaçlamaktadır.

Türkiye'nin köklü girişimci gruplarından biri olan Ağaoğlu Şirketler Grubu'nun iştiraki olarak 2011 yılında kurulan Tatlıpınar Enerji, kuruluşundan bu yana faaliyetlerini %100 yenilenebilir enerji üretimi hedefi doğrultusunda yapılandırmıştır. Bu çerçevede 2012 yılında üretim lisansını alan Şirket, uzun vadeli bakış açısıyla çevresel ve toplumsal sorumluluk anlayışını yatırım kararlarının merkezine yerleştirmektedir.

Tatlıpınar Enerji'nin ana faaliyet alanları; elektrik enerjisi üretim tesislerinin kurulması ve işletilmesi ile üretilen elektrik enerjisinin ve/veya kapasitenin serbest tüketiciler ile lisans sahibi tüzel kişilere satışlarıdır. Şirket, faaliyetlerini yürütürken sürdürülebilir büyümeyi destekleyen, çevresel etkileri gözetilen ve uzun vadeli değer yaratmayı hedefleyen bir iş modeli benimsemektedir.

## Büyüyen Portföy ve Güçlenen Operasyonel Ölçek

Tatlıpınar Enerji, 2023 yılının Ağustos ayında 115,5 MW kurulu güç ile halka arz edilmiş; halka arz sonrasında gerçekleştirilen kapasite artışları ve şirket satın alımlarıyla birlikte işletmedeki kurulu gücünü üç katın üzerine çıkarmıştır. Bu süreç, Şirket'in disiplinli yatırım yaklaşımını ve ölçeklenebilir büyüme stratejisini yansıtmaktadır.

31 Aralık 2025 itibarıyla Tatlıpınar Enerji'nin toplam kurulu gücü 362,58 MW seviyesine ulaşmıştır. Şirketin enerji üretim portföyü; 1 hibrit RES-GES, 2 RES ve 1 hibrit HES - GES tesisinden oluşmakta olup, yenilenebilir enerji kaynakları arasında dengeli bir yapı sunmaktadır. Bu çeşitlilik, üretim sürekliliğinin sağlanmasına ve operasyonel dayanıklılığın artırılmasına katkı sağlamaktadır.

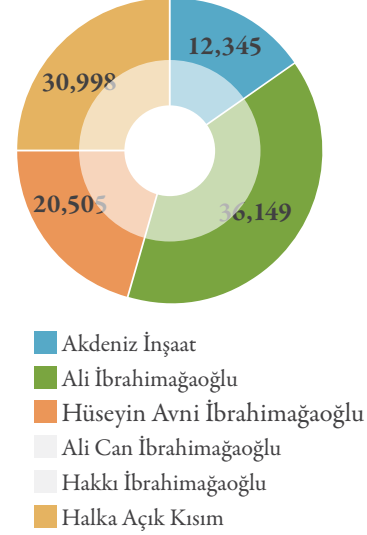
Tatlıpınar Enerji, faaliyetlerini Türk Ticaret Kanunu, Sermaye Piyasası Kanunu, Sermaye Piyasası Kurulu (SPK) ve Enerji Piyasası Düzenleme Kurumu (EPDK) düzenlemeleri ile sermaye ve elektrik piyasası mevzuatı çerçevesinde sürdürmektedir. Şirket payları, "TATEN" işlem kodu ile Borsa İstanbul'da işlem görmekte olup, kurumsal yönetim ve şeffaflık ilkeleri doğrultusunda yatırımcı iletişimini sürdürmektedir.

# Sermaye ve Ortaklık Yapısı

2025 yıl sonu itibarıyla Tatlıpınar Enerji Üretim A.Ş.'nin sermaye ve ortaklık yapısı aşağıdaki gibidir:

Ortak	Grubu	Pay (adet)	Oran (%)
Akdeniz İnşaat	B	138.515.384	12,345
Ali İbrahimağaoğlu	A	294.480.000	26,246
Ali İbrahimağaoğlu	B	111.109.864	9,903
Hüseyin Avni İbrahimağaoğlu	B	230.060.768	20,505
Ali Can İbrahimağaoğlu	B	16.992	0,002
Hakkı İbrahimağaoğlu	B	16.992	0,002
Halka Açık	B	347.800.000	30,998
<b>Toplam</b>		<b>1.122.000.000</b>	<b>100,000</b>

Ortaklık Yapısı (%)



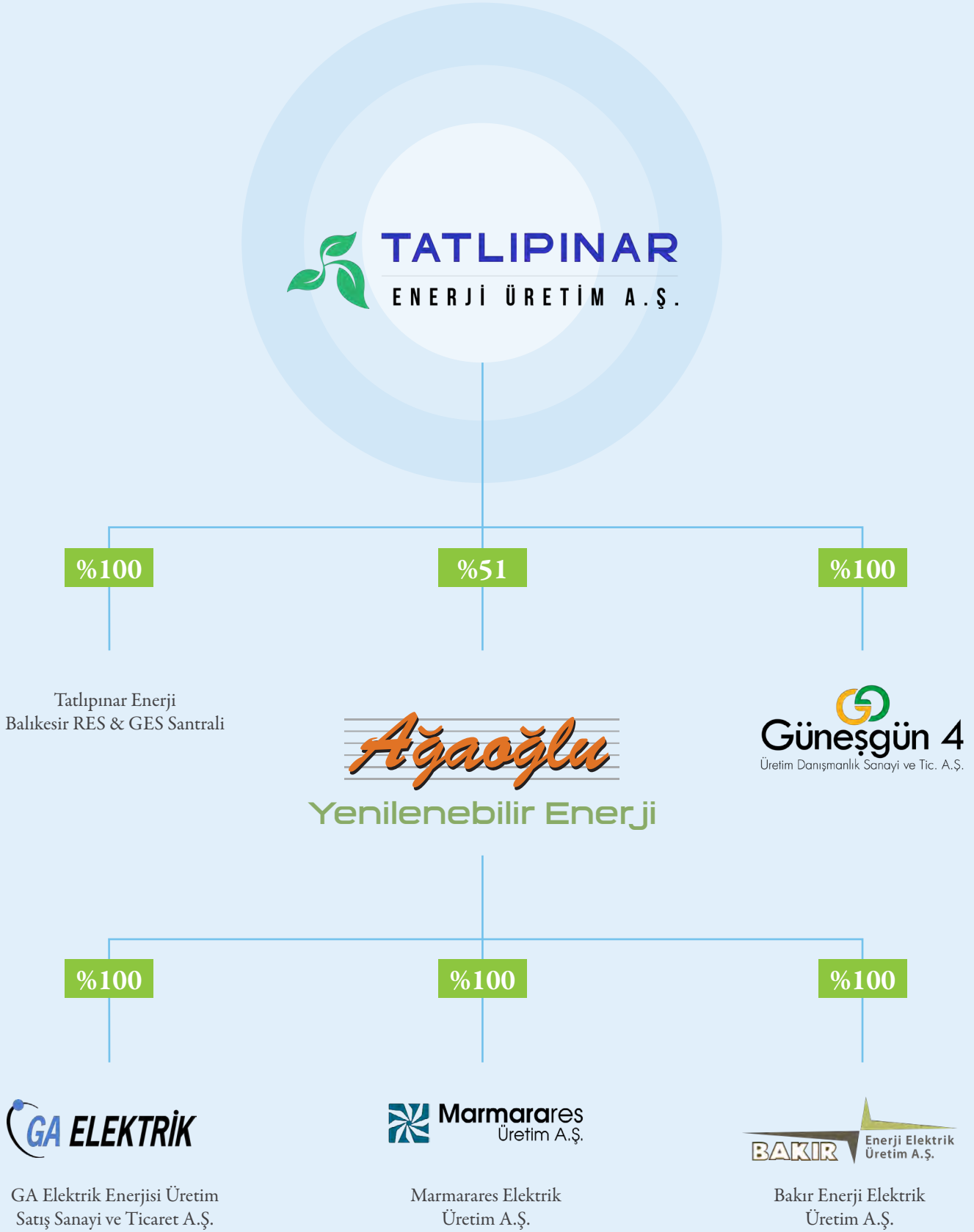
<b>BORSA KODU</b>	TATEN
<b>HALKA ARZ TARİHİ</b>	17 AĞUSTOS 2023
<b>DÂHİL OLDUĞUMUZ ENDEKSLER</b>	BIST TÜM / BIST TÜM-100 / BIST ELEKTRİK / / BIST 500 / BIST HİZMETLER / BIST YILDIZ / BIST BALIKESİR

## Doğrudan ve Dolaylı İştirakler ve Pay Oranlarına İlişkin Bilgiler

Şirket Unvanı	Faaliyet Alanı	Ödenmiş / Çıkarılmış Sermaye (TL)	Şirket'in Sermayedeki Payı (TL)	Para Birimi	Şirket'in Sermayedeki Payı (%)	Şirket'le İlişkisi
Güneşgün 4 Enerji Üretim Danışmanlık Sanayi ve Ticaret A.Ş.	Enerji Projelerine Yönelik Mühendislik ve Danışmanlık Faaliyetleri	50.000	50.000	TL	100	Bağlı Ortaklık
Venka Elektrik Üretim Sanayi ve Ticaret A.Ş.	Elektrik Enerjisi Üretimi	50.000	50.000	TL	100	Bağlı Ortaklık
Ağaoğlu Yenilenebilir Enerji Yatırım Holding A.Ş.	Yenilenebilir Enerji Şirketlerine ve Diğer Başka Şirketlere İştirak Etmek	921.408.290	469.918.228	TL	51	Bağlı Ortaklık
Bakır Enerji Elektrik Üretim A.Ş.	Elektrik Enerjisi Üretimi	42.000	21.420	TL	51	Bağlı Ortaklık
GA Elektrik Enerjisi Üretim Sat. San. Ve Tic. A.Ş.	Elektrik Enerjisi Üretimi	70.000	35.700	TL	51	Bağlı Ortaklık
Marmarares Elektrik Üretim A.Ş.	Elektrik Enerjisi Üretimi	35.000	17.850	TL	51	Bağlı Ortaklık



# Şirket Yapısı



# Şirket Portföy Haritası

## Toplam Kurulu Güç

149,1 MW RES  
77,9 MW GES

1

Tatlıpınar  
RES-GES  
Balıkesir

## Toplam Kurulu Güç

59,6 MW

2

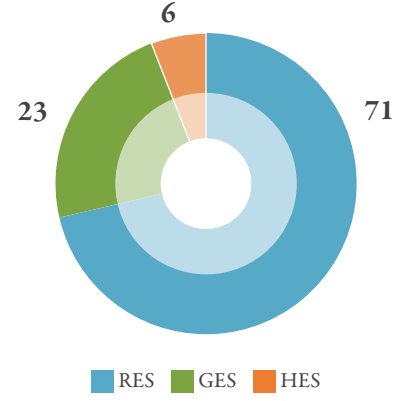
Kürekdağı  
RES  
Bursa



**3** **Toplam Kurulu Güç**  
50,1 MW  
Manastır - Esenköy  
RES  
Yalova

**4** **Toplam Kurulu Güç**  
21,5 MW HES  
4,4 MW GES  
Umutlu  
HES-GES  
Amasya

Mevcut Kurulu Güç Dağılımı (%)



**4** **Amasya**

2025 yıl sonu itibarıyla Tatlıpınar Enerji'nin toplam kurulu gücü 362,58 MW'tır.

# Kilometre Taşları



## 2012

Üretim lisansı ve ÇED onayı alındı.



## 2015

İmar planı onaylandı.



## 2017

Bağlantı sözleşmesi yapıldı.



## 2018

Türbin anlaşması imzalandı.



## 2019

Üretim lisansı ve ÇED onayı alındı.



## 2021

İşletmeye alınan 5 türbin ile faaliyete geçildi.



## 2023

115,5 MW kurulu güç ile halka arz gerçekleştirildi.

Yapılan kapasite artışı ve satın alımla birlikte Şirket'in 2023 yılı sonunda yönetiminde söz sahibi olduğu kurulu gücü 215 MW'a ulaştı.



## 2024

Yapılan kapasite artışı ve satın alımla birlikte Şirket'in 2024 yılı sonunda yönetiminde söz sahibi olduğu kurulu gücü 317 MW'a ulaştı.

- 77,88 MW GES kapasite artışı gerçekleştirilmiş ve devreye alındı.
- 24 MW RES kapasite artışı gerçekleştirilmiş ve devreye alındı.
- Önümüzdeki dönemlerde gerçekleştirilecek kapasite artışlarının bir adımı olarak, 7 adet yeni rüzgâr türbini anlaşması imzalandı.
- Ağaoğlu Yenilenebilir Enerji Holding'deki sermaye payı %51'e ulaştı.



## 2025

Yapılan yatırımlar ve kapasite artışları sonucunda Şirket'in 31 Aralık 2025 itibarıyla toplam kurulu gücü 362,58 MW'a ulaşmıştır.

- Kürekdağı RES'e 23,6 MW kapasite artışı gerçekleştirilmiş ve devreye alınmıştır.
- Manastır-Esenköy RES'e 17,7 MW kapasite artışı gerçekleştirilmiş ve devreye alınmıştır.
- Umutlu HES'e 4,39 MW GES kapasite artışı gerçekleştirilmiş ve devreye alınmıştır.

Gerçekleştirilen yatırımlar sonucunda toplamda 45,69 MW ilave kurulu güç artışı sağlanmıştır.

# 2025 Yılı Kilometre Taşları

17 Ağustos 2023 tarihinde hisseleri halka arz olan Tatlıpınar Enerji'nin toplam kapasitesi 31 Aralık 2025 itibarıyla 362.58 MWh'e ulaşmıştır. 2025 yılı içinde Tatlıpınar Enerji RES ve GES olarak toplam 45,68 MW kapasite artışı gerçekleştirilmiştir.

## 17 Ağustos 2023

Tatlıpınar Enerji halka arz olmuştur.

**115,5 MW**

## 16 Aralık 2023

9,6 MW -2 Adet RES türbin devreye alınmıştır.

**125,1 MW**

## 25 Aralık 2023

Ağaoğlu Yenilenebilir Enerji Yatırım Holding A.Ş. pay devri (%22,5) gerçekleşmiştir.

**215 MW**

## 25 Şubat 2024-23 Eylül 2024

Yapılan 77,88 MW GES ve 24 MW RES kapasite artışları ve satın alımla birlikte Şirket'in 2024 yılı sonunda yönetiminde söz sahibi olduğu kurulu gücü 316,89 MW'a ulaşmıştır.

**316,89 MW**

## 31 Mayıs 2025

Umutlu HES projesi kapsamında 4,39 MW kurulu güce sahip Güneş Enerjisi Santrali (GES) devreye alınmıştır.

**321,28 MW**

## Haziran-Eylül 2024

Farklı tarihlerde Hibrit GES'lerin devreye alınması ile 77,88 MW ilave kurulu güç eklenmiştir.

**292,82 MW**

## 23 Ekim 2025

Tatlıpınar Enerji'nin sermayesinin tamamı iç kaynaklardan karşılanmak üzere %300 oranında bedelsiz artırılarak 280,5 milyon TL'den 1.122 milyon TL'ye çıkarılmasına ilişkin Sermaye Piyasası Kurulu başvurusu onaylanmış ve 23.10.2025 tarihli SPK Bülteni'nde duyurulmuştur.

## 6 Kasım 2025

Kürekdağı RES projesine 17,7 MW ilave kurulu güç eklenmiştir.

**338,98 MW**

## 20 Kasım 2025

Kürekdağı RES projesine 5,9 MW ilave kurulu güç eklenmiştir.

**344,88 MW**

## 28 Kasım 2025

Manastır-Esenköy RES projesine 5,9 MW ilave kurulu güç eklenmiştir.

**350,78 MW**

## 19 Aralık 2025

Manastır-Esenköy RES projesine 11,8 MW ilave kurulu güç eklenmiştir. Bu kapasite artışı sonrası Tatlıpınar Enerji'nin toplam işletmedeki kurulu gücü 362,58 MW'a ulaşmıştır.

**362,58 MW**

## 31 Aralık 2025

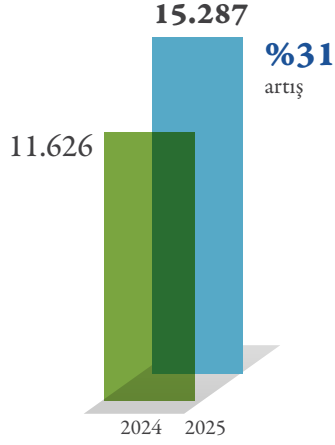
Tatlıpınar Enerji'ye ait toplam 67.000.000 TL nominal değerli paylar , 1 TL nominal değerli pay başına 11,94 TL fiyatla toptan alış satış işlemleriyle satılmıştır. Bu satış sonrası Tatlıpınar Enerji'nin halka açıklık oranı yaklaşık %31'e ulaşmıştır.

**362,58 MW**

# Başlıca Finansal ve Operasyonel Göstergeler

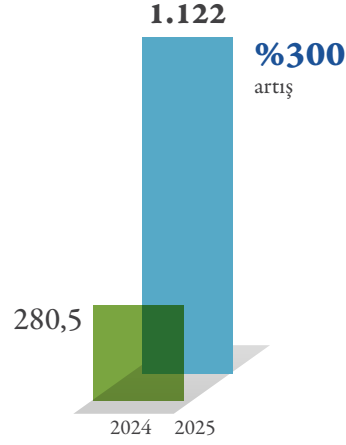
## Toplam Varlıklar

(milyon TL)



## Ödenmiş Sermaye

(milyon TL)



**15.287**  
milyon TL  
**Toplam Varlıklar**

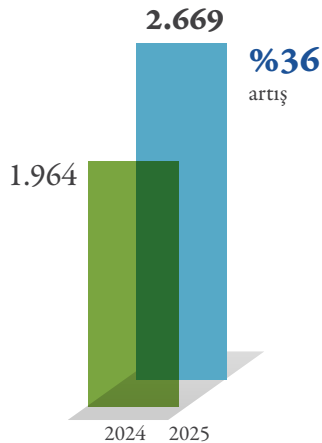
**1.122**  
milyon TL  
**Ödenmiş Sermaye**

**2.669**  
milyon TL  
**Hasılat**

**1.057**  
milyon TL  
**Brüt Kâr**

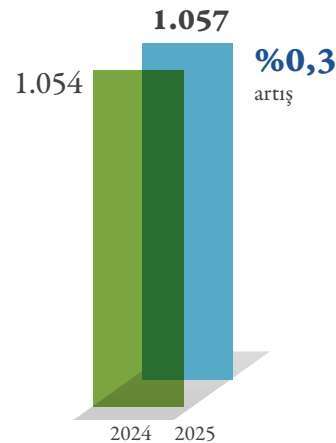
## Hasılat

(milyon TL)




## Brüt Kâr

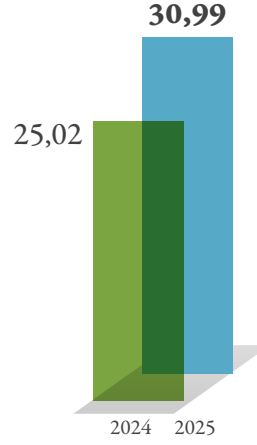
(milyon TL)



## Üretim (GWh)



## Halka Açıklık Oranı (%)



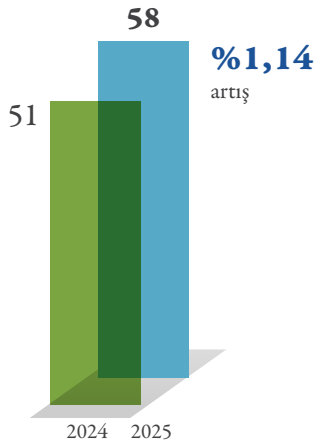
**696**  
GWh  
Üretim

**58**  
Türbin Sayısı

**%30,99**  
Halka Açıklık Oranı

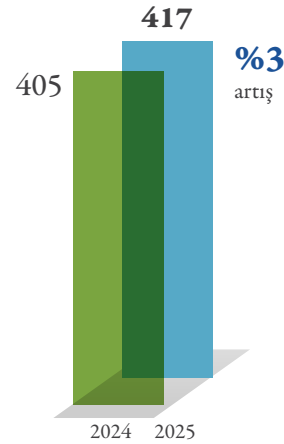
**417**  
ton  
Karbon Emisyon  
Azaltımı

## Türbin Sayısı



## Karbon Emisyon Azaltımı

(bin ton)







# Yönetimden

24 Yönetim Kurulu Başkanı'nın Mesajı

26 Ađaođlu Őirketler Grubu CEO'sunun Mesajı

## Yönetim Kurulu Başkanı'nın Mesajı



Ülkemizin sahip olduğu güçlü güneş ve rüzgâr enerjisi potansiyelini en verimli şekilde değerlendirerek; sürdürülebilir, verimli ve uzun vadeli değer yaratan yatırımlarla yolumuza kararlılıkla devam edeceğiz.

### Yenilenebilir enerji dönüşümünde kararlı ve güçlü bir yolculuk

Küresel enerji sektörü, 2025 yılına girerken yalnızca bir dönüşüm sürecinden değil; aynı zamanda ekonomik, çevresel ve jeopolitik dengelerin yeniden şekillendiği kritik bir eşikten geçmektedir. İklim değişikliğiyle mücadele, enerji arz güvenliği, jeopolitik gelişmeler ve teknolojik ilerlemeler, enerji politikalarının temel belirleyicileri olmaya devam etmektedir. Son yıllarda yaşanan küresel ekonomik dalgalanmalar ve yüksek enerji fiyatları ise sürdürülebilir, güvenilir ve yerli enerji kaynaklarının stratejik önemini bir kez daha net biçimde ortaya koymuştur.

Bu yeni dönemde enerji politikaları, arz ve talep dengesini gözeterek yaklaşımın ötesine geçerek; çevresel sorumluluk, uzun vadeli ekonomik istikrar ve toplumsal refah ekseninde şekillenmektedir. Fosil yakıtlardan yenilenebilir enerji kaynaklarına geçiş hız kazanmış; özellikle rüzgâr ve güneş enerjisi yatırımları küresel ölçekte güçlü bir ivme yakalamıştır. Enerji depolama çözümleri, akıllı şebekeler ve dijital teknolojiler ise bu dönüşümün kalıcılığını destekleyen temel unsurlar hâline gelmiştir.

Avrupa Birliği'nin Avrupa Yeşil Mutabakatı kapsamında belirlediği hedefler, küresel enerji dönüşümüne yön vermeye devam etmektedir. 2030 yılına kadar karbon emisyonlarının %55 oranında azaltılması ve 2050 yılında iklim-nötr bir kıta olma hedefi doğrultusunda özellikle ulaşım sektöründe önemli ilerlemeler kaydedilmektedir. Elektrikli araç satışlarındaki hızlı artış ve 2035 yılı için belirlenen tam emisyon azaltım hedefi, bu dönüşümün en somut göstergeleri arasında yer almaktadır.

Türkiye açısından bakıldığında ise 2025 yılı itibarıyla enerji sektöründe yaşanan gelişmeler, yenilenebilir enerjiye dayalı dönüşümün kalıcı bir yapıya kavuştuğunu göstermektedir. Enerji arz güvenliğinin güçlendirilmesi, dışa bağımlılığın azaltılması ve sürdürülebilir büyümenin desteklenmesi hedefleri doğrultusunda yerli ve yenilenebilir kaynaklara yönelik politikalar daha da ön plana çıkmıştır. Güneş ve rüzgâr enerjisi yatırımlarındaki artış, yalnızca kurulu gücün yükselmesini değil; aynı zamanda yerli ekipman üretimi, istihdam ve teknolojik yetkinliklerin gelişmesini de beraberinde getirmektedir. Elektrik piyasalarında yapılan düzenlemeler ise yatırım ortamının daha öngörülebilir hâle gelmesini sağlarken, küresel jeopolitik riskler ve fiyat dalgalanmalarının etkileri kaynak çeşitliliği sayesinde daha etkin biçimde yönetilebilmektedir.

Tatlıpınar Enerji, yaşamakta olan bu küresel ve yerel dönüşüm sürecini, kuruluşundan bu yana benimsediği yenilenebilir enerji odaklı vizyon doğrultusunda yakından takip etmektedir.

2011 yılında çıktığımız bu yolda, yalnızca yenilenebilir enerji kaynaklarına yatırım yapma misyonuyla hareket ettik. Rüzgâr enerjisiyle başlayan faaliyetlerimiz; devreye aldığımız yeni rüzgâr türbinleri, güneş enerjisi santralleri, kapasite artışları ve stratejik satın almalarla istikrarlı biçimde büyüyerek bugün güçlü ve dengeli bir portföy yapısına ulaşmıştır.

Bu yaklaşım doğrultusunda, 2025 yılı itibarıyla yatırımlarımıza hız kesmeden devam ettik. Yıl içerisinde Umutlu HES'e 4,39 MW GES, Kürekdağı RES'e 23,6 MW ve Manastır-Esenköy RES'e 17,7 MW olmak üzere toplam 45,69 MW ilave kurulu güç devreye alındı. Bu yatırımlar, Tatlıpınar Enerji'nin portföyünü hibrit üretim yapısına doğru genişletme stratejisinin somut bir göstergesi niteliğindedir.

Buna ek olarak, tamamlanan finansal varlık edinimleriyle birlikte portföyümüze hâlihazırda üretim kapasitesi ve YEKDEM kapsamı bulunan yenilenebilir enerji santralleri dâhil edilmiştir. Böylece Tatlıpınar Enerji Üretim A.Ş.'nin yönetiminde söz sahibi olduğu toplam kurulu güç 2025 yılı itibarıyla 362,58 MW seviyesine ulaşmış; bu büyüklük, halka arz kapasitemizin üç katından fazla bir portföy ölçeğine işaret etmiştir.

Organik ve inorganik büyüme stratejilerimiz doğrultusunda attığımız bu adımlar, Şirketimizin yenilenebilir enerji alanındaki konumunu güçlendirirken; hibrit üretim yapısına geçiş sürecimizi de hızlandırmıştır. 2023 yılında başarıyla tamamladığımız halka arz süreci ve Borsa İstanbul'da işlem görmeye başlamamız ise kurumsallaşma yolculuğumuzda önemli bir dönüm noktası olmuş; sürdürülebilir yatırımlarımızı destekleyen güçlü bir finansal yapı oluşturmuştur.

Geleceğe ilişkin beklentilerimiz olumlu ve güçlüdür. Ülkemizin büyüme hedefleri, enerji arz güvenliği politikaları ve yenilenebilir enerjiye yönelik kararlı yaklaşımı, sektörümüz açısından uzun vadeli bir

büyüme potansiyeline işaret etmektedir. Önümüzdeki dönemde rüzgâr ve güneş enerjisi yatırımlarının artarak devam edeceğine; enerji depolama teknolojilerinin gelişimiyle birlikte yenilenebilir kaynakların şebeke entegrasyonunun daha da güçleneceğine inanıyoruz. Yeşil hidrojenin ise orta ve uzun vadede enerji dönüşümünde önemli bir rol üstleneceğini öngörüyoruz.

Şirketimizin geleceğe yönelik hedefleri arasında, yurt içindeki güçlü büyümemizi sürdürülebilir kılarak yurt dışı pazarlara açılmak ve uluslararası ölçekte kapasite artışı sağlamak da yer almaktadır. Yenilenebilir enerji yatırımlarımızı çeşitlendirerek rüzgâr ve güneş enerjisi projelerimizi yeni coğrafyalarda hayata geçirmeyi; enerji depolama çözümlerine yatırım yaparak ürettiğimiz temiz enerjinin verimliliğini ve şebeke entegrasyonunu güçlendirmeyi hedefliyoruz. Bu adımlar, Tatlıpınar Enerji'nin sürdürülebilir büyümesini desteklerken, uluslararası ölçekte güçlü bir yenilenebilir enerji oyuncusu olma hedefimizi de pekiştirecektir.

Tatlıpınar Enerji olarak, ülkemizin sahip olduğu güçlü güneş ve rüzgâr enerjisi potansiyelini en verimli şekilde değerlendirerek; sürdürülebilir, verimli ve uzun vadeli değer yaratan yatırımlarla yolumuza kararlılıkla devam edeceğiz. Yenilenebilir enerji odaklı büyüme stratejimizin, hem ülkemizin enerji dönüşümüne hem de sürdürülebilir kalkınma hedeflerine güçlü katkılar sunacağına yürekle inanıyorum.

Saygılarımla,

**Ali İbrahimağaoğlu**

Yönetim Kurulu Başkanı

# Ağaoğlu Şirketler Grubu CEO'sunun Mesajı



%100 yenilenebilir enerji odaklı vizyonumuz doğrultusunda bu dönemi yalnızca yeni kapasite eklemekle değil; mevcut varlıklarımızı daha verimli, dengeli ve sürdürülebilir şekilde yöneterek değerlendirdik.

Değerli paydaşlarımız,

2025 yılı, enerji sektöründe dönüşümün hızlandığı kadar, bu dönüşümün sahada etkin biçimde yönetilmesini zorunlu kılan bir yıl oldu. Küresel ölçekte artan belirsizlikler, maliyet baskıları ve finansman koşulları; yenilenebilir enerji yatırımlarında yalnızca büyümeyi değil, aynı zamanda operasyonel disiplini, finansal dayanıklılığı ve doğru zamanlamayı da kritik hâle getirdi.

Tatlıpınar Enerji olarak, %100 yenilenebilir enerji odaklı vizyonumuz doğrultusunda bu dönemi yalnızca yeni kapasite eklemekle değil; mevcut varlıklarımızı daha verimli, dengeli ve sürdürülebilir şekilde yöneterek değerlendirdik. 2025 yılı, planlama, uygulama ve operasyonel koordinasyon gücümüzü sahaya yansıttığımız bir yıl oldu.

Bu kapsamda yıl içerisinde Umutlu HES'e 4,39 MW, Kürekdağı RES'e 23,6 MW ve Manastır-Esenköy RES'e 17,7 MW olmak üzere toplam 45,69 MW ilave kurulu gücü başarıyla devreye aldık. Böylece Tatlıpınar Enerji'nin yönetiminde söz sahibi olduğu toplam kurulu güç 362,58 MW seviyesine ulaştı. Söz konusu yatırımlar, şirketimizin hibrit üretim yapısına geçişini desteklerken; proje yönetimi, tedarik zinciri koordinasyonu ve devreye alma süreçlerindeki operasyonel yetkinliğimizi de pekiştirdi.

2025 yılında önceliklerimizden biri, büyümeyi finansal sağlamlıkla birlikte yönetmek oldu. Bu doğrultuda gerçekleştirdiğimiz %300 oranındaki bedelsiz sermaye artırımını ile şirket sermayemizi 280.500.000 TL'den 1.122.000.000 TL'ye yükselterek, bilanço yapımızı güçlendirdik.

Bu dönemde mevcut ortaklar tarafından gerçekleştirilen ikincil pay satışıyla birlikte şirketimizin halka açıklık oranı %25,02'den %30,99'a yükselmiş; borsada işlem gören pay hacmi ve likiditesi artmıştır. Bu gelişme, Tatlıpınar Enerji'nin sermaye piyasalarındaki görünürlüğünü artırırken yatırımcı tabanının çeşitlenmesine de katkı sağlamıştır.

Halka arz sonrası gerçekleştirilen bedelsiz sermaye artırımı, Tatlıpınar Enerji'nin yatırımlarını öz kaynak yapısıyla destekleyebilen ve uzun vadeli bir bakış açısına sahip olduğunu ortaya koymaktadır.

Önümüzdeki dönemde; coğrafi çeşitliliğimizi artırmayı, yenilenebilir enerji portföyümüzün yapısını yeni ufuklara taşımayı hedefliyoruz. Orta vadede yeni kapasite artışları ve seçici yatırımlarla Türkiye'deki konumumuzu güçlendirmeyi; uzun vadede ise yurtdışı pazarlara açılarak yenilenebilir enerji ve entegre depolama çözümleri alanında uluslararası ölçekte büyümeyi hedefliyoruz.

Enerji depolama teknolojilerinin gelişimiyle birlikte hibrit üretim modellerinin daha fazla önem kazanacağı bu yeni dönemde, Tatlıpınar Enerji'nin esnek, dengeli ve verimlilik odaklı yapısının önemli bir rekabet avantajı yaratacağına inanıyoruz. Bu yaklaşım, hem piyasa koşullarına uyum kabiliyetimizi artıracak hem de sürdürülebilir nakit akışı üretme kapasitemizi destekleyecektir.

Tatlıpınar Enerji olarak, yenilenebilir enerji odaklı büyüme stratejimizi; güçlü finansal yapı, etkin operasyonel yönetim ve uzun vadeli değer yaratma anlayışıyla sürdürmeye kararlıyız. Bu süreçte emeği geçen tüm çalışma arkadaşlarıma, iş ortaklarımıza ve bize duydukları güven için hissedarlarımıza teşekkür ederim.

Saygılarımla

**Burak Kutluğ**

Ağaoğlu Şirketler Grubu CEO'su



# Ekonomik ve Sektörel Ortam

30 Ekonomik ve Sektörel Ortam

# Ekonomik ve Sektörel Ortam

Genel olarak 2025 yılı, yüksek enflasyon döneminden çıkışın altyapısının oluşturulduğu, para politikası aracılığıyla finansal istikrarın güçlendirildiği bir yıl olmuştur.

## DÜNYA VE TÜRKİYE EKONOMİSİ

2025 yılı, küresel ekonomi açısından büyüme tahminlerinin belirgin dalgalanmalar gösterdiği bir dönem olarak öne çıktı. Ekonomistlerin beklentileri iyimserlik ile kötümserlik arasında geniş bir bantta seyrederken, reel ekonomik faaliyet dikkat çekici bir dayanıklılık sergiledi.

## Dünya Ekonomisi

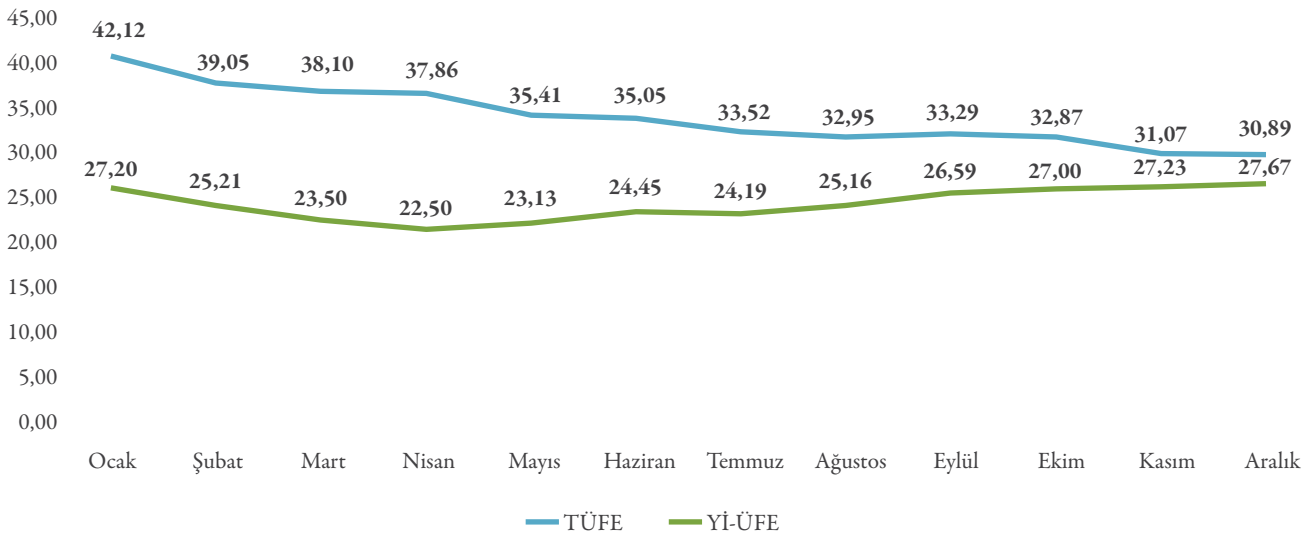
**Küresel ekonomide beklentiler sık sık yön değiştirirken, 2025 yılında reel ekonomik faaliyet görece güçlü seyrini sürdürdü.**

2025 yılında küresel ekonomi, özellikle ABD tarafından hayata geçirilen yeni gümrük tarifeleri ve artan ticaret belirsizliklerinin etkisiyle baskılı bir görünüm sergilemiştir. Ticaret politikalarındaki öngörülemezlik, yatırımların hızını sınırlarken, küresel tedarik zincirlerinde aksamalara yol açmıştır. Yılın ilk üç çeyreğinde küresel büyüme devam etmiş olmakla birlikte, ekonomik genişleme büyük ölçüde iç talep kaynaklı gerçekleşmiş; dış talebin büyümeye katkısı görece sınırlı kalmıştır.

IMF, küresel büyümenin 2025 yılında %3,2 seviyesinde gerçekleşeceğini, 2026 yılında ise %3,1'e sınırlı bir gerileme göstereceğini öngörmektedir.

ABD ekonomisinde güçlü iç talep ve dirençli işgücü piyasası büyümeyi destekleyen temel unsurlar olmaya devam etmiştir. Enflasyon yıl boyunca kademeli olarak gerileyerek hedefe yakınsamış; ABD Merkez Bankası 2025 yılının ilk yarısında politika faizini sabit tutmuş, Eylül ayından itibaren ise ölçülü faiz indirim sürecini başlatmıştır. Bu politika adımlarının, 2026 yılında ekonomik aktiviteyi desteklemesi beklenmektedir.

## 2025 - Enflasyon Yıllık Değişim (Bir Önceki Yılın Aynı Ayına Göre Değişim) (%)





IMF projeksiyonlarına göre ABD ekonomisi 2025 yılında %2,0, 2026 yılında ise %2,1 oranında büyüme potansiyeline sahiptir.

Euro Bölgesi ekonomisi ise 2025 yılında zayıf iç talep ve düşük büyüme performansı ile kırılmalı bir görünüm sergilemiştir. Almanya başta olmak üzere sanayi üretimindeki durgunluk devam ederken, hizmetler sektöründeki kısmi toparlanma ekonomik faaliyeti desteklemiştir. Avrupa Merkez Bankası, 2024 ortasında başlattığı faiz indirimlerini 2025 yılında daha temkinli bir patikada sürdürmüştür; enflasyon oranları ECB'nin %2 hedefi etrafında dengelenmiştir. IMF, Euro Bölgesi için büyüme beklentisini 2025 yılı için %1,2, 2026 yılı için ise %1,1 olarak açıklamıştır.

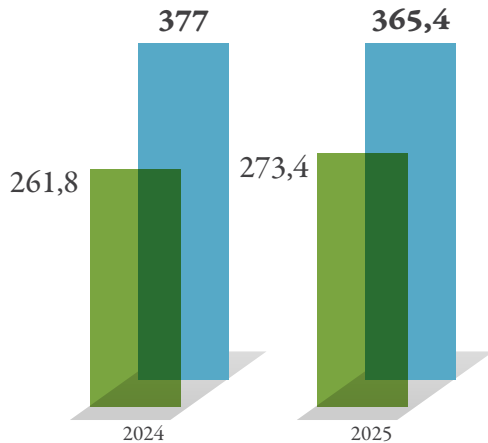
### Türkiye Ekonomisi

**2025 yılı, Türkiye ekonomisi açısından dezenflasyon sürecinin ön plana çıktığı, sıkı para politikası ve görece zorlaşan finansman koşulları altında büyümenin daha ılımlı seyrettiği bir dönem olmuştur.**

İç talepteki yavaşlama ve dış talepteki kırılmalı görünüm imalat sanayi üretimini baskılamakta; inşaat, hizmetler ve finans sektörleri büyümeye destek veren başlıca alanlar olmuştur. IMF, Türkiye ekonomisinin 2025 yılında %3,5, 2026 yılında ise %3,7 oranında büyüyeceğini öngörmektedir.

### Dış Ticaret (milyar ABD doları)

İthalat İhracat

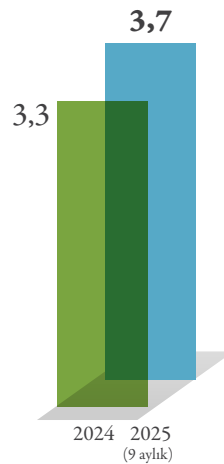


TÜİK verilerine göre, 2025 yılı Aralık ayı itibarıyla tüketici fiyat endeksi (TÜFE) yıllık bazda %30,89 artış göstermiştir. Yılın ikinci yarısından itibaren dezenflasyon sürecinde belirgin bir ivmelenme gözlenmiş; ancak eğitim, kira ve hizmet kalemlerindeki fiyat artışları, enflasyondaki düşüşü sınırlayıcı bir etki yaratmıştır. Yaz aylarında yaşanan zirai don ve kuraklık, gıda fiyatlarında dalgalanmaya neden olurken, yılın son çeyreğinde bu etkiler kademeli olarak dengelenmiştir. Emtia fiyatlarındaki görece ılımlı seyir ise enflasyonla mücadelede destekleyen unsurlar arasında yer almıştır.

Türkiye Cumhuriyet Merkez Bankası, yıl boyunca ihtiyatlı ve sıkı para politikası duruşunu korumuştur; makro ihtiyati tedbirlerle finansal istikrarı güçlendirmeyi hedeflemiştir. TCMB, enflasyonda kalıcı düşüş sağlanana kadar sıkı parasal duruşun sürdürüleceğini vurgulamıştır.

Genel olarak 2025 yılı, yüksek enflasyon döneminden çıkışın altyapısının oluşturulduğu, para politikası aracılığıyla finansal istikrarın güçlendirildiği bir yıl olmuştur. 2026 döneminde ise kalıcı dezenflasyonun tesis edilmesi ve mali disiplinin pekiştirilmesi, ekonomik görünüm açısından belirleyici olacaktır.

### Büyüme (%)



## Ekonomik ve Sektörel Ortam



Türkiye enerji sektörü ise 2025 yılında yenilenebilir enerji odaklı büyümesini sürdürmüştü; özellikle güneş ve rüzgâr enerjisi projelerinde kaydedilen artış, ülkenin enerji arz güvenliği hedeflerine önemli katkılar sağlamıştır.

### SEKTÖREL GÖRÜNÜM

**2025 yılı, küresel enerji sektörü açısından yenilenebilir kaynakların ana üretim modeli haline geldiği bir dönüm noktası olarak öne çıkmıştır.**

Güneş ve rüzgâr enerjisi teknolojilerinde kaydedilen hızlı ilerleme, maliyet avantajları ve ölçek ekonomileriyle birlikte bu kaynakların enerji arzındaki payını belirgin biçimde artırmıştır. Enerji güvenliği, jeopolitik riskler ve arz belirsizlikleri; ülkeleri tedarik zincirlerini çeşitlendirmeye ve yerli enerji kaynaklarına yönelmeye teşvik ederken, fosil yakıtlara bağımlılığın azaltılması küresel enerji politikalarının ortak paydası haline gelmiştir.

Karbon emisyonlarının azaltılmasına yönelik küresel hedefler doğrultusunda, düşük karbonlu enerji çözümleri ön plana çıkmış; karbon yakalama ve depolama (CCS) teknolojileri ile enerji depolama uygulamaları enerji dönüşümünün tamamlayıcı unsurları olarak enerji gündemindeki yerini güçlendirmiştir. Bu gelişmeler, yenilenebilir enerji yatırımlarının yalnızca çevresel değil, aynı zamanda stratejik ve ekonomik bir zorunluluk olarak ele alınmasına yol açmıştır.

Türkiye enerji sektörü ise 2025 yılında yenilenebilir enerji odaklı büyümesini sürdürmüştü; özellikle güneş ve rüzgâr enerjisi projelerinde kaydedilen artış, ülkenin enerji arz güvenliği hedeflerine önemli katkılar sağlamıştır. Yerli ve yenilenebilir kaynaklara yönelik yatırımların artması, enerji üretim portföyünün çeşitlenmesini sağlarken, küresel makroekonomik dalgalanmalara karşı sektörün daha dirençli bir yapıya kavuşmasına olanak tanımıştır. Uluslararası enerji tedarik zincirlerinde yaşanan değişimler, Türkiye'nin enerji stratejilerinde esneklik ve uyum kabiliyetini artırmıştır.



2025 yılı itibarıyla regülasyon tarafında da yenilenebilir enerji yatırımlarını destekleyici adımlar öne çıkmıştır. Lisans süreçlerinin sadeleştirilmesi, teşvik mekanizmalarının güçlendirilmesi ve yatırım süreçlerinin daha şeffaf hale getirilmesi, sektör genelinde yatırım ortamını olumlu yönde etkilemiştir. Enerji depolama sistemlerinin entegrasyonunu kolaylaştıran düzenlemeler ile hibrit üretim modellerine yönelik yeni çerçeveler, yenilenebilir enerji projelerinin sürdürülebilirliğini ve verimliliğini artıran önemli unsurlar arasında yer almıştır.

Gelecek döneme ilişkin beklentiler, Türkiye enerji sektörünün yenilenebilir enerji ağırlıklı büyümesini sürdürmesi yönündedir. Güneş, rüzgâr ve hidroelektrik yatırımları enerji bağımsızlığını güçlendirirken, karbon salımının azaltılmasına da katkı sağlamaya devam edecektir. Karadeniz'deki doğal gaz rezervleri yerli üretim kapasitesinin artırılması açısından stratejik önemini korurken; elektrik ve doğal gaz piyasalarında hayata geçirilen düzenlemeler rekabetçi ve şeffaf bir piyasa yapısını desteklemektedir.

Enerji verimliliği uygulamaları, depolama teknolojileri ve hibrit üretim modelleriyle birlikte değerlendirildiğinde, sektörün kısa vadede mevcut kapasitenin daha etkin kullanılmasına, orta vadede yeni santraller ve kapasite artışlarıyla üretim çeşitliliğinin artırılmasına, uzun vadede ise uluslararası pazarlara açılarak daha entegre bir enerji yapısına yönelmesine zemin hazırladığı görülmektedir. Bu çerçevede, Türkiye enerji sektörünün sürdürülebilir, güvenli ve rekabetçi bir geleceğe doğru ilerlediğini ortaya koymaktadır.



# Finansal ve Operasyonel Gelişmeler

- 36 Üretim ve Satış
- 38 Yatırımlar
- 40 Bilgi Güvenliği
- 41 Tedarik Zinciri Yönetimi
- 42 İnsan Kaynakları
- 45 Kurumsal İletişim

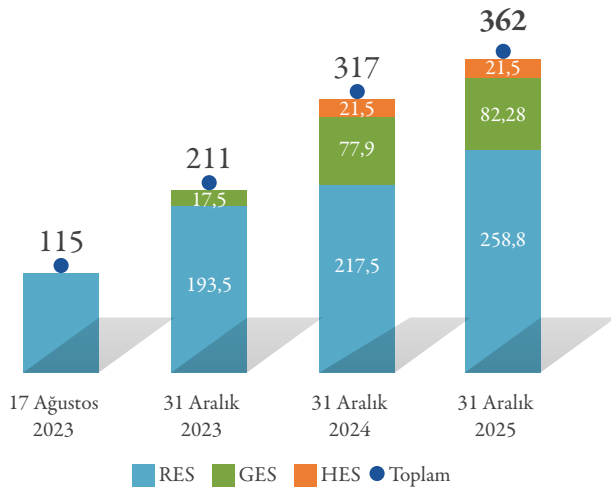
# Üretim ve Satış

## Tatlıpınar Enerji üretim ve satış faaliyetleri

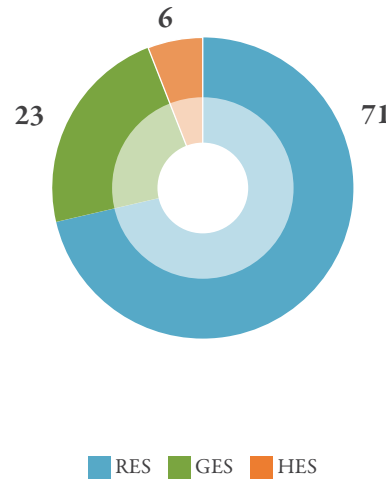
2025 yıl sonu itibarıyla Tatlıpınar Enerji'nin santral bazında işletmedeki kurulu güç dağılımı tabloda sunulmaktadır.

Mevcut Durum (2025 sonu)	Tatlıpınar	Kürekdağı	Esenköy	Umutlu	Toplam
İşletmedeki Kurulu Güç (MW) - RES	149,1	59,6	50,1		258,8
İşletmedeki Kurulu Güç (MW) - GES	77,9			4,4	82,28
İşletmedeki Kurulu Güç (MW) - HES				21,5	21,5
<b>Toplam</b>	<b>227</b>	<b>59,6</b>	<b>50,1</b>	<b>25,9</b>	<b>362,58</b>

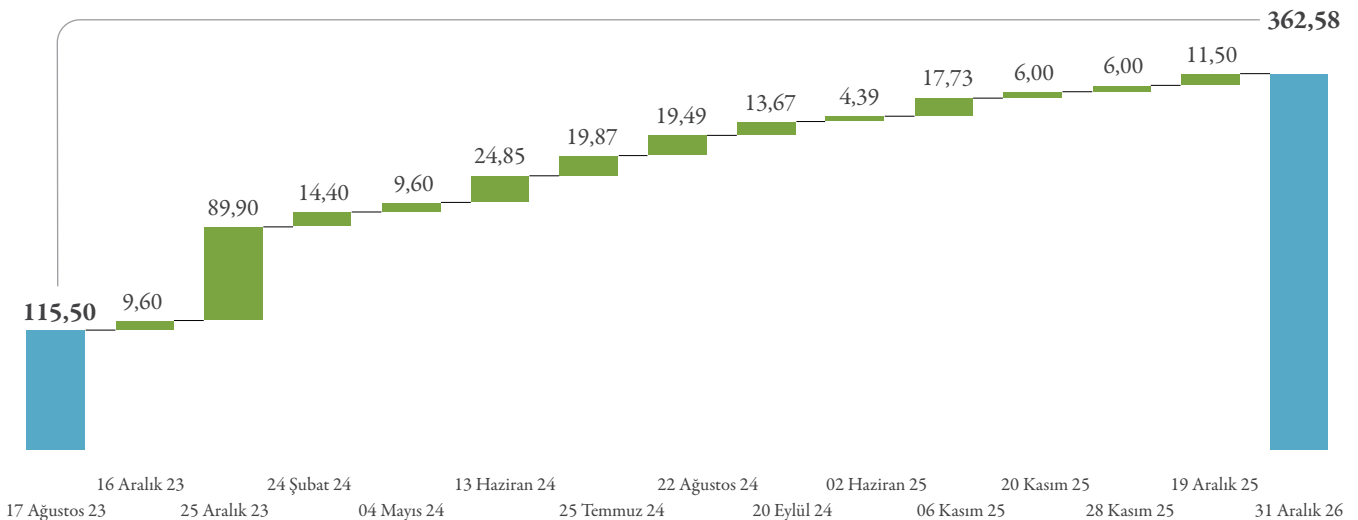
## Tatlıpınar Enerji Kurulu Gücü (MW)



## Mevcut Kurulu Güç Dağılımı (%)



## Halka Arz Sonrası Kapasite Artışları (MW) (Eylül 2023 - Aralık 2025)



Artan kurulu güç, hibrit üretim yapısına geçiş, operasyonel verimlilik odaklı yatırımlar ve maliyet yönetimi uygulamaları; YEKDEM sonrası dönemde de Tatlıpınar Enerji'nin rekabet gücünü ve nakit akışı üretme kapasitesini destekleyen temel unsurlar olarak konumlanmaktadır.

### **YEKDEM Kapsamında Öngörülebilir ve Dengeli Gelir Modeli**

Tatlıpınar Enerji, elektrik üretim faaliyetlerini Yenilenebilir Enerji Kanunu kapsamında, Yenilenebilir Enerji Kaynakları Destekleme Mekanizması (YEKDEM) çerçevesinde yürütmektedir.

Şirket tarafından üretilen elektrik enerjisi, EPIAŞ tarafından işletilen piyasalarda, ABD dolarına endeksli sabit fiyatlı alım garantisi ile satılmaktadır. Bu yapı, Tatlıpınar Enerji'ye özellikle enflasyon ve piyasa oynaklığının öne çıktığı dönemlerde gelir görünürlüğü, nakit akışı istikrarı ve fiyat öngörülebilirliği sağlamaktadır.

### **Santral Bazında YEKDEM Yapısı**

Tatlıpınar Balıkesir Rüzgâr Enerjisi Santrali'nde üretilen elektrik, YEKDEM kapsamında 7,3 ABD Doları cent/kWh alım fiyatına ek olarak, yerli ekipman kullanımına bağlı olarak sağlanan 2,1 ABD Doları cent/kWh ilave bedel ile satılmaktadır. Bu kapsamda, söz konusu santralde üretilen elektriğin satış fiyatı, yerli katkı süresinin geçerli olduğu ilk beş yıl boyunca toplam 9,4 ABD Doları cent/kWh seviyesinde gerçekleşmiştir. Yerli katkı ilave bedeli uygulaması 2025 sonunda sona ermiştir. Tatlıpınar Balıkesir Santrali için YEKDEM kapsamındaki satışlar 2030 yıl sonuna kadar 7,3 ABD Doları cent/kWh fiyat üzerinden devam edecektir. Bu tarihten itibaren, santralde üretilen elektrik serbest piyasa koşullarında satılacaktır.

Marmarares Elektrik Üretim A.Ş. (Manastır-Esenköy RES) ve Bakır Enerji Elektrik Üretim A.Ş. (Kürekdağı RES) tarafından işletilen rüzgâr santrallerinde ise YEKDEM kapsamında elektrik satışları 2027 yıl sonuna kadar sürmekte olup, bu tarihten itibaren söz konusu santraller serbest piyasa fiyatlarına geçecektir.

GA Elektrik Enerjisi Üretim Satış A.Ş. (Umutlu HES) için YEKDEM kapsamında elektrik satış hakkı 2026 yıl sonuna kadar devam etmekte, 2027 yılından itibaren üretim serbest piyasa koşullarında değerlendirilecektir.

### **Kademeli Serbest Piyasa Geçişi**

Tatlıpınar Enerji'nin santral portföyünde YEKDEM sürelerinin farklı yıllarda sona ermesi, Şirket'in serbest piyasa koşullarına ani değil, kademeli bir geçiş yapmasını sağlamaktadır. Bu yapı; piyasa fiyatlarındaki dalgalanmalara karşı riskin zamana yayılmasına, operasyonel planlamanın daha sağlıklı yapılmasına ve finansal öngörülebilirliğin korunmasına katkı sunmaktadır.

Artan kurulu güç, hibrit üretim yapısına geçiş, operasyonel verimlilik odaklı yatırımlar ve maliyet yönetimi uygulamaları; YEKDEM sonrası dönemde de Tatlıpınar Enerji'nin rekabet gücünü ve nakit akışı üretme kapasitesini destekleyen temel unsurlar olarak konumlanmaktadır.

### **Pay Satışı İşlemi ve Halka Açıklık Oranı**

2025 yılı içerisinde, Tatlıpınar Enerji Üretim A.Ş. ortaklarından Ali İbrahimağaoğlu ve Akdeniz İnşaat ve Eğitim Hizmetleri A.Ş.'nin sahip olduğu toplam 67.000.000 TL nominal değerli payın, Borsa İstanbul A.Ş. Toptan Alış Satış İşlemlerine İlişkin Prosedür kapsamında satışına yönelik işlem süreci tamamlanmıştır.

Söz konusu paylar, 31.12.2025 tarihi itibarıyla Borsa'da işlem gören niteliğe dönüşmüş; bu işlem sonucunda Şirket'in halka açıklık oranı %25,02'den %30,99'a yükselmiştir. Gerçekleştirilen işlemle birlikte borsada işlem gören pay hacmi artmış, pay likiditesi güçlenmiş ve yatırımcı tabanının genişlemesine katkı sağlanmıştır.

İşlem, mevcut ortakların pay satışı niteliğinde olup, Şirket sermayesinde bir artış gerçekleşmemiştir.

# Yatırımlar

## Enerji Sektöründe Güncel Yatırım Trendleri ve Temel Temalar

2025 yılında küresel enerji sektöründe temiz enerji teknolojilerine yönelik yatırımlar, öncelikli bir eğilim olarak önemini korumuştur.

- Yenilenebilir enerji, enerji depolama çözümleri, enerji verimliliği uygulamaları ve elektrikli araçlar, yıl boyunca öne çıkan temel başlıklar arasında yer almıştır.
- Güneş ve rüzgâr enerjisi yatırımlarındaki artış küresel ölçekte devam etmiş; yenilenebilir kaynakların toplam enerji üretimi içindeki payı istikrarlı biçimde yükselmiştir.
- Elektrikli araçlar dünya genelinde yaygınlaşırken, birçok ülke fosil yakıtlı araçların kullanımını azaltmaya yönelik teşvik mekanizmaları ve şarj altyapısı yatırımlarını sürdürmüştür.
- Enerji depolama teknolojilerinde kaydedilen gelişmeler, yenilenebilir enerji kaynaklarının şebekeye daha güvenli ve dengeli şekilde entegrasyonunu mümkün kılmış; sistem esnekliğini artıran önemli bir unsur olarak öne çıkmıştır. Bununla birlikte hem bireysel hem de kurumsal düzeyde enerji tüketimini azaltmaya ve verimliliği artırmaya yönelik çalışmalar hız kazanmış; altyapı ve teknoloji yatırımları bu doğrultuda yoğunlaşmıştır.

Söz konusu eğilimler, Türkiye gibi yenilenebilir enerji potansiyeli yüksek ülkeler açısından enerji arz güvenliğini güçlendirirken, aynı zamanda sürdürülebilir büyüme ve uzun vadeli ekonomik değer yaratımı için önemli fırsatlar sunmaktadır.

## Verimlilik, Dijitalleşme ve Maliyet Yönetimini Destekleyen Altyapı Yatırımları

Tatlıpınar Enerji, operasyonel verimliliği artırmak, maliyet yapısını güçlendirmek ve uzun vadeli rekabet avantajı sağlamak amacıyla altyapı yatırımlarını stratejik bir öncelik olarak ele almaktadır. Bu kapsamda gerçekleştirilen yatırımlar, üretim süreçlerinin daha etkin yönetilmesine, enerji kayıplarının azaltılmasına ve kaynakların daha verimli kullanılmasına katkı sağlamaktadır.

Altyapı yatırımları sayesinde operasyonel süreçlerde sağlanan iyileşmeler, birim üretim maliyetlerinin düşürülmesini mümkün kılarken; Şirket'in fiyatlama esnekliğini artırmakta ve piyasadaki dalgalanmalara karşı daha dayanıklı bir yapı oluşturmaya destek olmaktadır. Bu yapı, Tatlıpınar Enerji'nin sektör genelinde rekabetçi ve sürdürülebilir bir değer önerisi sunabilmesini sağlamaktadır.

Bu doğrultuda gerçekleştirilen altyapı çalışmaları aynı zamanda Şirket'in dijital dönüşüm sürecini de desteklemektedir. Akıllı şebekeler ve dijital izleme sistemleri aracılığıyla üretim tesislerinden elde edilen gerçek zamanlı veriler; operasyonel karar alma süreçlerinin daha sağlıklı yürütülmesine, bakım ve optimizasyon faaliyetlerinin etkinleştirilmesine ve üretim performansının sürekli iyileştirilmesine imkân tanımaktadır. Bu veri odaklı yaklaşım, enerji satış süreçlerinde etkinliğin artırılmasına da katkı sunmaktadır.

Yenilenebilir enerji altyapısına yapılan yatırımlar, Tatlıpınar Enerji'nin çevresel sürdürülebilirlik hedefleriyle doğrudan örtüşmektedir. Düşük karbonlu ve çevre dostu üretim yapısı, artan çevre bilinci doğrultusunda paydaşlar nezdinde Şirket'in konumunu güçlendirmekte; Tatlıpınar Enerji'yi sürdürülebilir enerji alanında güvenilir bir çözüm ortağı olarak öne çıkarmaktadır.

Operasyonel verimlilik, dijitalleşme ve kapasite artışlarını destekleyen bu yatırımlar, Tatlıpınar Enerji'nin büyüme performansını güçlendirmekte; Şirket'in sektördeki konumunu pekiştirerek uzun vadeli, dengeli ve sürdürülebilir bir büyüme zemini oluşturmaktadır.

## Yatırım Stratejisi

Tatlıpınar Enerji, %100 yenilenebilir enerji üretimi hedefi doğrultusunda rüzgâr ve güneş enerjisi (RES ve GES) yatırımlarına odaklanmaktadır. Yenilenebilir Enerji Kaynakları Destekleme Mekanizması (YEKDEM) kapsamında sağlanan garantili alım tarifeleri sayesinde öngörülebilir ve sürdürülebilir bir nakit akışı yapısı oluşturulması hedeflenmektedir.



Karbon piyasalarında yaşanan gelişmeler doğrultusunda, birikmiş ve satışa hazır karbon kredilerinin orta ve uzun vadede ek gelir potansiyeli yaratması yatırım stratejisinin önemli bileşenleri arasında yer almaktadır. Bununla birlikte, Türkiye’de ve yakın coğrafyada entegre depolama çözümleriyle desteklenen yenilenebilir enerji projeleri geliştirilerek enerji arz güvenliğinin artırılması ve operasyonel verimliliğin güçlendirilmesi amaçlanmaktadır.

Şirket, yurt içindeki güçlü operasyonel konumunu uluslararası pazarlara taşımayı hedeflemekte; başta Romanya, Sırbistan ve Hırvatistan olmak üzere bölge ülkelerinde yenilenebilir enerji ve entegre depolama projeleriyle büyüme stratejisini sürdürmektedir. Bu doğrultuda, uzun vadeli ve uygun maliyetli finansman sağlanması amacıyla küresel finans kuruluşlarıyla iş birlikleri geliştirilmekte; stratejik ortaklıklar yoluyla uluslararası yatırım fırsatları değerlendirilmektedir.

### Gelecek Görünümü: Dengeli Büyüme ve Stratejik Dönüşüm

Önümüzdeki dönemde küresel ve yerel enerji politikalarının yenilenebilir enerji yatırımlarını desteklemeye devam etmesi beklenmektedir. Enerji arz güvenliği, karbon emisyonlarının azaltılması ve sürdürülebilir kalkınma hedefleri doğrultusunda rüzgâr ve güneş enerjisi yatırımlarının orta ve uzun vadede de sektörün temel büyüme dinamikleri arasında yer alacağı öngörülmektedir.

Tatlıpınar Enerji, bu dönüşüm sürecinde büyüme stratejisini yalnızca kapasite artışı ile sınırlı tutmamakta; aynı zamanda enerji depolama çözümleri, hibrit üretim modelleri ve dijitalleşme yatırımlarıyla desteklemektedir. Depolama teknolojilerinin yaygınlaşması, Şirket’in üretim esnekliğini artıracak ve serbest piyasa koşullarında rekabet gücünü pekiştirecektir.

Yurt içindeki güçlü operasyonel konumunu yurt dışına taşımayı hedefleyen Tatlıpınar Enerji, başta Romanya, Sırbistan ve Hırvatistan olmak üzere yakın coğrafyada yenilenebilir enerji ve entegre depolama projeleriyle büyüme fırsatlarını değerlendirmektedir. Bu kapsamda küresel finans kuruluşları ve stratejik iş ortaklarıyla geliştirilen iş birlikleri, uzun vadeli ve uygun maliyetli finansmana erişimi desteklemektedir.

### Yatırım Stratejisi



Tamamen yenilenebilir enerji üretim stratejisi - RES & GES



Garantili Tarife YEKDEM (Yenilenebilir Enerji Destek Mekanizması) kapsamında öngörülebilir nakit akışı



Türkiye ve bölgede depolamalı yenilenebilir enerji geliştirilmesi



Global finansman kaynaklarıyla uzun süreli ve etkin ilişki



Stratejik partnerler ile iş geliştirme planı



# Bilgi Güvenliği

Tatlıpınar Enerji, bilgi güvenliği alanındaki faaliyetlerini uluslararası standartlarla uyumlu olarak belirlediği politika ve uygulamalar doğrultusunda yürütmektedir.

Bilgi güvenliği, iş sürekliliğinin sağlanması ve veri bütünlüğünün korunmasında temel yapı taşı niteliğindedir.

Tatlıpınar Enerji, iş süreçlerinin kesintisiz devamını ve verilerin bütünlüğünü güvence altına almak amacıyla bilgi teknolojilerine yönelik çalışmalara öncelik vermektedir. Bu doğrultuda Şirket; oluşabilecek operasyonel risklere karşı bilgi güvenliği politikasını oluşturmuş, bu politikayı düzenli aralıklarla gözden geçirerek güncellemiş ve kurum içi görev dağılımı çerçevesinde sorumlulukları net biçimde tanımlamıştır.

Tatlıpınar Enerji, bilgi güvenliği alanındaki faaliyetlerini uluslararası standartlarla uyumlu olarak belirlediği politika ve uygulamalar doğrultusunda yürütmektedir. ISO 27001 Bilgi Güvenliği Yönetim Sistemi sertifikasına sahip olan Şirket bünyesinde, bu alanda görev yapan bir Baş Denetçi istihdam edilmektedir.

Bilgi güvenliği kapsamında görev alan çalışanlarını düzenli eğitimlerle destekleyen Tatlıpınar Enerji, sertifikasyon süreçlerini yakından takip etmekte ve ihtiyaç duyulan alanlarda çeşitli kurumlardan danışmanlık hizmeti almaktadır.

Şirket, bilgi sistemlerinin güvenliğini en üst düzeyde tutmayı hedeflemekte; ISO 27001 standardı, Cumhurbaşkanlığı Denetim Ofisi gereklilikleri ve Siber Güvenlik Yetkinlik Modeli kapsamında gerekli yatırımları hayata geçirmektedir.

Tatlıpınar Enerji; kişisel verilerin güvenli şekilde muhafaza edilmesi, hukuka aykırı işlenmesinin önlenmesi ve mevzuata uygun biçimde imha edilmesini amacıyla gerekli tüm teknik ve idari tedbirleri uygulamaktadır. Kişisel Verilerin Korunması Uygulama Esas ve Usulleri kapsamında yer alan aydınlatma yükümlülüğü doğrultusunda Şirket, ilgili bilgilendirmelere tüm iletişim kanallarında yer vermekte ve gerekli açık rızaların alınmasına özen göstermektedir.

Tatlıpınar Enerji'nin Bilgi Güvenliği Politikası ile Kişisel Verilerin Korunması ve İşlenmesi Politikası'na aşağıdaki bağlantılar aracılığıyla erişim sağlanabilmektedir.

<https://tatlipinarenerji.com.tr/surdurulebilirlik/bilgi-guvenligi-politikamiz>

[https://tatlipinarenerji.com.tr/content/editor/KVKK\\_Islenmesi\\_Politikasi.pdf](https://tatlipinarenerji.com.tr/content/editor/KVKK_Islenmesi_Politikasi.pdf)



# Tedarik Zinciri Yönetimi

Tatlıpınar Enerji, tedarikçilerini birer iş ortağı olarak konumlandırmakta; karşılıklı saygı, sorumluluk ve güven esasına dayanan uzun vadeli ilişkiler geliştirmektedir.

## **Tedarikçi seçiminde sistematik ve dikkatli yaklaşım**

Şirket, tedarikçi seçim süreçlerinde ihtiyaçların niteliğini esas almakta; tedarikçilerin teknolojik yetkinlikleri, güvenilirlikleri, pazardaki konumları, çevre politikaları ve uygulamaları, teslimat sürelerine uyumları ile hizmet kalitelerini kapsamlı biçimde değerlendirmektedir. Tatlıpınar Enerji, tedarik zinciri yönetiminde ulusal ve uluslararası mevzuatın gerekliliklerine eksiksiz uyum sağlamanın yanı sıra, etik ilkelere bağlılığı da temel bir öncelik olarak ele almaktadır.

Tatlıpınar Enerji'nin faaliyetleri kapsamında öne çıkan başlıca tedarik kalemleri;

- Ekipman temini,
- Mühendislik ve inşaat faaliyetleri,
- Bakım ve onarım hizmetlerinden

oluşmaktadır.

Şirket, gerek rüzgâr enerjisi santrallerinde kapasite artışı gerekse hibrit güneş enerjisi yatırımları kapsamında, Türkiye'den ve yurt dışından alanında uzman firmalarla sözleşme bazlı iş birlikleri kurmaktadır.

Tedarik ve kurulum, bakım ve hizmet, mühendislik ile tedarik ve inşaat işlerini düzenleyen bu sözleşmeler kapsamında Tatlıpınar Enerji, tedarikçilerinden kapsamlı taahhütler talep etmektedir. Bu yaklaşım ile Şirket'in; yasal yükümlülükler, mali kayıplar ve öngörülemeyen risklere karşı korunması amaçlanmaktadır. Söz konusu taahhütler; ekipman ve hizmetlerin zamanında ve çalışır durumda teslim edilmesinden, ürün ve hizmetlerin herhangi bir üretim, tasarım veya mühendislik hatası içermemesine; sözleşme süresi boyunca ekipmanların belirlenen güç ve gürültü emisyonu kriterlerini sağlamasından, hizmetler sonucunda ortaya çıkan atıkların uygun şekilde bertaraf edilmesine kadar detaylı biçimde tanımlanmaktadır.

Tatlıpınar Enerji, ticari faaliyetleri kapsamında güvenlik hizmetleri, bakım-onarım çalışmaları ve çeşitli inşaat ihtiyaçlarının karşılanması amacıyla alt yüklenicilerden de hizmet almaktadır. İş Kanunu çerçevesinde, alt yüklenicilerin ilgili mevzuat ve yükümlülüklerle aykırı davranışları halinde Şirket'in müşterek ve müteselsil sorumluluğu doğabilmekte; bu durum maddi yükümlülüklerin yanı sıra itibar riskini de beraberinde getirebilmektedir.

Bu tür risklerin önüne geçebilmek amacıyla Tatlıpınar Enerji, tedarikçi ve alt yüklenici seçimlerinde yüksek hassasiyet göstermekte; etkili tedarik zinciri yönetimi anlayışı doğrultusunda hazırlanan sözleşmelerle risklerini güvence altına almaktadır.

## **Dengeden Sorumlu Grup Sözleşmesi**

Tatlıpınar Enerji'nin dengesizlik grubuna katılımı, enerji piyasasında oluşabilecek fiyat dalgalanmalarına karşı önemli bir koruma mekanizması oluşturmaktadır. Elektrik piyasasında sıkça karşılaşılan dengesizlikler; piyasa katılımcılarının tahmin hataları veya öngörülemeyen çevresel koşullar sonucunda ortaya çıkabilmektedir.

Dengesizlik grubunun bir parçası olarak Tatlıpınar Enerji, riskleri diğer katılımcılarla paylaşma ve dengesizlik durumlarında oluşabilecek maliyetleri minimize etme imkânı elde etmektedir. Bu yapı sayesinde Şirket, değişken piyasa koşullarının yaratabileceği olumsuz etkilerden korunarak operasyonlarını daha istikrarlı bir şekilde sürdürebilmektedir. Bu yaklaşım, hem Tatlıpınar Enerji'nin mali performansına hem de enerji piyasasının genel dengelenmesine olumlu katkılar sunmaktadır.

Enerji piyasasında dengesizliğin yönetilmesine yönelik yöntemler arasında talep tahminlerinin geliştirilmesi, daha esnek üretim kaynaklarının devreye alınması ve enerji depolama çözümlerinin entegrasyonu yer almaktadır. Tatlıpınar Enerji'nin bu stratejik yaklaşımı benimsemesi, Şirket'in rekabet gücünü artırmakta ve sürdürülebilir büyümesini desteklemektedir.

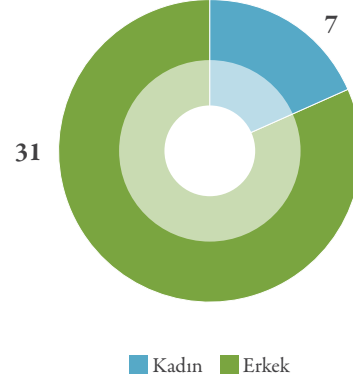
# İnsan Kaynakları

## Tatlıpınar Enerji İnsan Kaynakları Göstergeleri

### Toplam Çalışan Sayısı

Personel Sayısı	
Kadın	Erkek
7	31

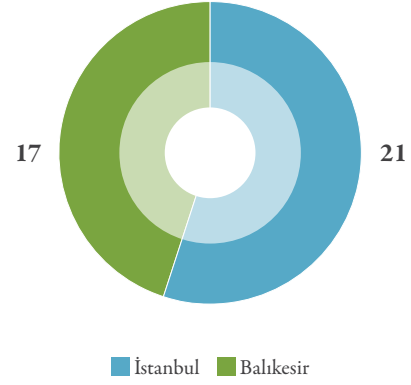
### Toplam Çalışan Sayısı



### Lokasyona Göre Toplam Çalışan Sayısı

Lokasyon	Personel Sayısı	
	Kadın	Erkek
İstanbul	8	13
Balıkesir Şube	-	17

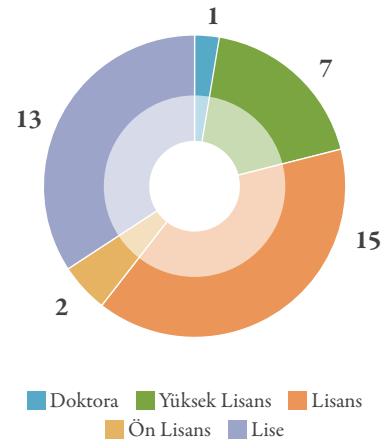
### Lokasyona Göre Toplam Çalışan Sayısı



### Eğitim Düzeyi Dağılımı

Öğrenim Durumu	Personel Sayısı	
	Kadın	Erkek
Doktora	1	-
Yüksek Lisans	2	4
Lisans	3	12
Ön Lisans	1	1
Lise	-	13

### Eğitim Düzeyi



Küresel gelişmeleri yakından izleyen Tatlıpınar Enerji, İnsan Kaynakları Yönetimi alanındaki güncel uygulamaları iş süreçlerine entegre etmektedir.

## İNSAN KAYNAKLARI YÖNETİMİ

### İnsan Odaklı Yaklaşımla Sürdürülebilir Performans

Tatlıpınar Enerji, insan kaynağını kurumsal başarısının temel unsurlarından biri olarak görmektedir; çalışanlarının değişime ve gelişime açık, takım çalışmasına yatkın, sorumluluk bilinci yüksek ve sonuç odaklı bireyler olarak gelişmesini önemsemektedir. Bu yaklaşım doğrultusunda Şirket, çağın gerektirdiği yetkinliklere sahip bir organizasyon yapısı oluşturmayı hedeflemektedir.

Küresel gelişmeleri yakından izleyen Tatlıpınar Enerji, İnsan Kaynakları Yönetimi alanındaki güncel uygulamaları iş süreçlerine entegre etmektedir.

Şirket'te İnsan Kaynakları Yönetimi, "Stratejik Yönetim" anlayışının ayrılmaz bir parçası olarak ele alınmakta olup, bu kapsamda benimsenen temel ilkeler aşağıda yer almaktadır:

**Uyum ve Gelişim** Ağaoğlu Şirketler Grubu'nun felsefesi, vizyonu, misyonu ve değerlerini benimseyen; kendisini, ekibini ve kurumu sürekli geliştiren; teknolojik gelişmeleri takip eden, uygulayan ve mesleki yetkinliği yüksek profesyonellerin organizasyona kazandırılması hedeflenmektedir.

**Dinamizm** Grup şirketlerinin stratejik planları ve hedefleri doğrultusunda organizasyon yapılarının esnek ve dinamik tutulması, değişen koşullara hızlı uyum sağlanması amaçlanmaktadır.

**Maksimum Performans** İnsan Kaynakları'nın etkin ve verimli kullanımını esas alan bir anlayışla, sürekli iyileştirme odaklı süreç ve sistemler aracılığıyla bireysel ve takım performansının geliştirilmesi hedeflenmektedir.

**Çalışanlarımızın Bugünü** Çalışanlara çağdaş, konforlu ve güvenli bir çalışma ortamı sunulması önceliklendirilmiştir.

**Çalışanlarımızın Yarını** Çalışanların kariyer gelişimlerini destekleyecek fırsatların oluşturulmasına önem verilmektedir.

**Bireysel Gelişim** Bireysel gelişimin kurumsal gelişime doğrudan katkı sağladığı anlayışıyla, çalışanların öğrenebileceği, deneyim kazanabileceği ve kendilerini geliştirebileceği bir çalışma ortamı sunulmaktadır.

Etkin kariyer, ücret, eğitim ve gelişim olanaklarıyla desteklenen süreçler



## İnsan Kaynakları

Tatlıpınar Enerji, çalışanlarının değişen iş dünyasına uyum sağlayabilen, gelişime açık, sorumluluk sahibi ve ekip çalışmasına yatkın bireyler olarak gelişmesini desteklemektedir.

Tatlıpınar Enerji, çalışanlarının değişen iş dünyasına uyum sağlayabilen, gelişime açık, sorumluluk sahibi ve ekip çalışmasına yatkın bireyler olarak gelişmesini desteklemektedir. Bu doğrultuda, şeffaf kariyer yönetimi anlayışı çerçevesinde düzenli aralıklarla terfi ve unvan çalışmaları gerçekleştirilmektedir.

Ücretlendirme uygulamaları, Şirket'in etik değerleri ve stratejik hedefleri ile uyumlu şekilde, risk yönetimi yaklaşımı çerçevesinde ele alınmaktadır. Bu kapsamda çalışanlara yılda iki kez ücret artışı yapılmaktadır. Ayrıca Anneler Günü, Kadınlar Günü, yılbaşı ve doğum günü gibi özel günler için çeşitli etkinlikler planlanmaktadır.

Tatlıpınar Enerji, 2025 yılında iş sağlığı ve güvenliği, yangın ve yüksekte çalışma başlıklarında 17 çalışana eğitim sunmuştur.

### İş sağlığı ve güvenliği çalışmalarından öne çıkan başlıklar

Tatlıpınar Enerji, yürürlükteki İş Sağlığı ve Güvenliği Kanunu ve ilgili yönetmeliklere uygun düzenlemeleri hayata geçirmiştir. Faaliyet alanı itibarıyla İSG sınıflandırmasında "çok tehlikeli" sınıfta yer alan Şirket, bu kapsamda gerekli tüm önleyici ve koruyucu tedbirleri uygulamaktadır.

2025 yılı içerisinde gerçekleştirilen başlıca çalışmalar aşağıda özetlenmektedir:

- Her yıl Ocak ayında yıllık İSG faaliyet ve eğitim planı hazırlanmakta; tüm çalışmalar bu plan doğrultusunda yürütülmektedir. İSG risk analizleri ve acil durum planları iki yılda bir güncellenmektedir.

- Tüm personele her yıl Ocak ayında 16 saatlik İSG eğitimi verilmektedir. Eğitimlerin etkinliği sınavlarla ölçülmekte, gerekli iyileştirme aksiyonları alınmaktadır. Eğitimlere katılan çalışanlara sertifika düzenlenmektedir. Yeni işe başlayan personele oryantasyon sürecinde İSG eğitimleri verilmektedir.
- Tüm çalışanlara İSG talimatları ile yüksekte çalışma ve yangın eğitimleri sunulmaktadır.
- Tatlıpınar Enerji bünyesinde oluşturulan acil durum ekipleri için dönemsel eğitimler düzenlenmekte; personel değişiklikleri doğrultusunda ekip yapısı güncellenmektedir.
- Şirket yerleşkelerine ait acil durum krokileri hazırlanmış; yangın tüpleri, aydınlatma lambaları, yangın alarm butonları ve sensörler gibi acil durum ekipmanlarının envanteri oluşturulmuştur.
- Yılda bir kez yangın tatbikatı gerçekleştirilmekte; yangın tüpleri yılda bir periyodik bakımdan geçirilmekte ve aylık kontrolleri kayıt altına alınmaktadır.
- Elektrik iç tesisat ve topraklama raporları yılda bir kez hazırlanmaktadır.
- İSG personel özlük dosyaları düzenli olarak takip edilmektedir.
- Yılda bir kez işletmeye sağlık aracı gelmekte, çalışanların sağlık tetkikleri yapılmakta; işyeri hekimi tarafından periyodik muayene formları düzenlenmektedir. Sağlık sorunu tespit edilen çalışanlara gerekli yönlendirmeler yapılmakta ve durumları izlenmektedir.
- İşletmede görev yapan tedarikçilerin İSG belgelendirmeleri düzenli olarak kontrol edilmektedir.
- Ortam gözetimi çalışmaları yürütülmekte; tespit ve öneriler işveren vekiline iletilmekte ve aylık takip formları merkez iş güvenliği uzmanına raporlanmaktadır.

# Kurumsal İletişim

Tatlıpınar Enerji, 2025 yılı boyunca kurumsal iletişim alanında paydaşlarıyla şeffaf, sürekli ve çok kanallı bir iletişim yürütmeye odaklanmıştır.

## Paydaşlarla bütüncül ve etkin iletişim yaklaşımı

Tatlıpınar Enerji, 2025 yılı boyunca kurumsal iletişim alanında paydaşlarıyla şeffaf, sürekli ve çok kanallı bir iletişim yürütmeye odaklanmıştır; bu kapsamda çeşitli mecralarda etkili çalışmalar gerçekleştirmiştir.

Şirket'in kapasite artış sürecine paralel olarak, kamuoyunun ve yatırımcıların doğru ve zamanında bilgilendirilmesini sağlamak amacıyla kapsamlı bir medya iletişimi yürütülmüş; sürece ilişkin bilgilendirmeler düzenli olarak paylaşılmıştır.

Bu dönemde hem tematik haber kanallarında hem de ulusal radyo kanallarında kesintisiz bir iletişim faaliyeti sürdürülmüştür. Sosyal medya platformlarında hibrit kapasite artışlarına ilişkin içerikler yayımlanarak hedeflenen yatırımcı kitlesine erişim sağlanmış; dijital mecralarda ise web sitelerinin premium alanlarında banner ve rich media çalışmaları gerçekleştirilmiştir.

Tatlıpınar Enerji yöneticileri, yatırımcı iletişimini güçlendirmek ve piyasalara yönelik şeffaflığı artırmak amacıyla Bloomberg ve CNBC-e gibi ekonomi kanallarında yayınlanan programlara katılarak Şirket'in operasyonel ve finansal gelişmelerini paylaşmış, yöneltilen soruları yanıtlamıştır. Bunun yanı sıra, finans ve ekonomi editörleriyle belirli periyotlarda bir araya gelinmiş; bu toplantılarda Şirket'in mevcut durumu, gelecek dönem yatırımları ve stratejik hedefleri aktarılmıştır.

Ayrıca Bloomberg Businessweek ve Harvard Business Review gibi saygın yayınlarla gerçekleştirilen iş birlikleri sayesinde Tatlıpınar Enerji'nin kurumsal görünürlüğü ve bilinirliği desteklenmiştir.







# Sürdürülebilirlik

48 Sürdürülebilirlik Stratejisi

49 Kurumsal Sosyal Sorumluluk Çalışmaları

# Sürdürülebilirlik Stratejisi

Tatlıpınar Enerji, 2025 yılında sürdürülebilirlik alanında stratejik öncelikleri doğrultusunda önemli adımlar atmıştır. Şirket'in sürdürülebilirlik hedefleri kapsamında yürütülen çalışmalar, raporlama döneminde ağırlıklı olarak çevresel etkilerin azaltılması ve toplumsal sorumlulukların yerine getirilmesine odaklanmıştır.

Bu çerçevede Tatlıpınar Enerji, yenilenebilir enerji kaynaklarına yönelik yatırımlarını artırarak fosil yakıt kullanımını azaltmayı hedeflemiştir; güneş ve rüzgâr enerjisi projelerine öncelik vererek sürdürülebilir üretim yöntemlerinin yaygınlaştırılmasını amaçlamıştır.

Şirket, enerji verimliliğini artırmaya yönelik çalışmalar kapsamında mevcut tesislerinde enerji tasarrufu sağlayacak yeni teknolojilerin entegrasyonunu da hayata geçirmiştir. Bununla birlikte, geliştirilen atık yönetim sistemleri sayesinde geri dönüşüm oranlarının yükseltilmesi ve toplam atık miktarının azaltılması hedeflenmiştir.

Tatlıpınar Enerji, 2024 yılında ilk sürdürülebilirlik raporunu yayımlamıştır. Söz konusu rapor, Şirket faaliyetlerinin çevresel ve sosyal etkilerini ve gelecek dönem hedeflerini şeffaf bir şekilde ortaya koyarak paydaşlarla kurulan iletişimi güçlendirmiştir.

## Karbon ayak izi odağı

Sürdürülebilirlik stratejisinin temel odak noktalarından biri olarak karbon ayak izinin hesaplanması ele alınmıştır. Bu doğrultuda Tatlıpınar Enerji, enerji üretim süreçlerinde kullanılan kaynak ve yöntemlerin çevresel etkilerini daha kapsamlı analiz edebilmek amacıyla yeni iş birlikleri ve anlaşmalar gerçekleştirmiştir.

Hayata geçirilen bu çalışmalar sayesinde Şirket, enerji üretiminde daha şeffaf bir yaklaşım benimseyerek çevresel etkilerini daha net ve ölçülebilir biçimde izleme imkânı elde etmeyi hedeflemektedir.

Tatlıpınar Enerji, karbon ayak izinin azaltılmasına yönelik ilave adımlar da atmıştır. Bu kapsamda yenilenebilir enerji yatırımlarının artırılması, enerji verimliliği projelerinin uygulanması ve atık yönetim

sistemlerinin iyileştirilmesi öncelikli alanlar arasında yer almaktadır. Belirlenen bu stratejik adımlar, çevresel sürdürülebilirliğin desteklenmesinin yanı sıra Şirket'in uzun vadeli hedeflerine ulaşmasına da katkı sağlamaktadır.

## ÇSY odağı

Tatlıpınar Enerji, faaliyetlerine ilişkin tüm kararlarını çevresel, sosyal ve yönetim boyutlarını kapsayan bütüncül bir değer yaratma yaklaşımı çerçevesinde ele almaktadır. Bu yaklaşım, sürdürülebilirliği kurumsal karar alma süreçlerine entegre eden Şirket'in, tüm paydaşları için uzun vadeli değer yaratma hedefini de içermektedir.

Şirket, sürdürülebilirlik alanında alınan etkili aksiyonların rekabet avantajı yaratacağı ve mali performansı destekleyeceği bilinciyle hareket etmektedir. Bu doğrultuda Tatlıpınar Enerji, gelecekte kıt ve maliyetli hâle gelmesi muhtemel kaynaklara olan bağımlılığı azaltırken, yatırımlarından ölçülebilir bir getiri sağlamayı hedeflemektedir.

İnovasyonun teşvik edilmesi ve yeni sürdürülebilirlik çözümlerinin geliştirilmesi ve uygulanması, Tatlıpınar Enerji'nin uzun vadede iş verimliliklerini artırarak önemli tasarruflar elde etmesini sağlayacak temel unsurlar arasında görülmektedir.

## Etkin sürdürülebilirlik yönetimi için

Sürdürülebilirlik Komitesi'nin temel amacı, Şirket genelinde sürdürülebilirlik ilkelerinin etkin bir şekilde uygulanıp uygulanmadığını izlemek; uygulamada karşılaşılan eksikliklerin nedenlerini ve sürdürülebilirlik prensiplerine uyumsuzluktan kaynaklanabilecek çıkar çatışmalarını tespit etmektir. Komite aynı zamanda sürdürülebilirlik uygulamalarının geliştirilmesine yönelik olarak Yönetim Kurulu'na öneriler sunmaktadır.

Raporlama döneminde Sürdürülebilirlik Komitesi Başkanlığı görevini Dr. Derya Deniz Yılmaz yürütmüş; Çiğdem Abalı Yılmaz ve Erman Çete komite üyesi olarak görev almıştır.

# Kurumsal Sosyal Sorumluluk Çalışmaları

Tatlıpınar Enerji, kurumsal sosyal sorumluluk yaklaşımını, bünyesinde yer aldığı Ağaoğlu Şirketler Grubu'nun bu alanda belirlediği strateji ve ilkeler doğrultusunda şekillendirmektedir.

Faaliyet gösterdiği tüm alanlarda "değer yaratma" misyonuyla hareket eden Ağaoğlu Şirketler Grubu, "Yaşam Mimarı" yaklaşımı çerçevesinde projeler geliştirirken, topluma karşı üstlendiği sorumlulukların bilinciyle sosyal sorumluluk çalışmalarını sürdürmektedir.

Grup; eğitim, sanat, spor, kültür ve çevre alanlarında gerçekleştirdiği yatırımlarla daha iyi bir toplum, daha iyi bir gelecek ve daha nitelikli yaşam alanları oluşturmayı hedeflemektedir. Özellikle ülkemizde başta okul olmak üzere teknik donanım ve malzeme eksikliklerinin bulunduğu alanlarda bu ihtiyaçların giderilmesine yönelik sürekli destek sağlanmaktadır.

Ağaoğlu Şirketler Grubu, hayata geçirdiği projelerle evrensel ve ulusal değerlere sahip çıkarak gelecek nesillere katkı sunmayı amaçlamakta ve bu doğrultudaki çalışmalarını aralıksız sürdürmektedir.

2025 yılı içerisinde toplam 2.212.000 TL tutarında bağış ve yardım gerçekleştirilmiştir.

## Spora ve sporcuya destek

Ağaoğlu Şirketler Grubu, spora ve sporcuya destek vermeyi sosyal sorumluluk yaklaşımının önemli bir unsuru olarak değerlendirmektedir. Bu kapsamda, 2010 Dünya Basketbol Şampiyonası'nda finale yükselen Basketbol Milli Takımı oyuncularını My World Europe projesinden hediye edilen konutlarla ödüllendirilmiştir. Ayrıca 2017 yılında Avrupa şampiyonu olarak ülkemizi gururlandıran Ampute Milli Futbol Takımı oyuncularının başarıları, Çekmeköy Park projesinden hediye edilen konutlarla taçlandırılmış; söz konusu konutların tapuları 2023 yılında teslim edilmiştir.

Rüzgâr sörfü branşında ülkemizi uluslararası alanda temsil eden ve önemli başarılarla imza atan Çağla Kubat'a da destek sağlanmıştır.

Tatlıpınar Enerji, spor faaliyetlerinin desteklenmesi kapsamında Yüzbinkoş Spor Kulübü'ne 100.000 TL tutarında bağış ve yardımda bulunmuş, Balya Belediyesi Spor Kulübü'ne ise 75.000 TL tutarında destek sağlamıştır. Ayrıca Şirket Asiye Ağaoğlu Anadolu Lisesi'ne 630.000 TL tutarında bağış yapmıştır.

Ağaoğlu Şirketler Grubu, İTÜ Basketbol Takımı ile Ataşehir Bayan Futbol Takımı'nı da desteklemiştir.

## Sponsorluklar

Ağaoğlu Şirketler Grubu, Türk modasını ve modacılarını desteklemek amacıyla 2011 yılında düzenlenen İstanbul Fashion Week'te ana sponsor olarak yer almıştır. Ayrıca dünyaca ünlü Evita Müzikali'nin İstanbul gösterimine sponsor olarak katkı sağlamıştır.

Çevresel sürdürülebilirliğe büyük önem veren Grup, Deniz Temiz Derneği (TURMEPA) ile imzaladığı sponsorluk anlaşması kapsamında iki yıl boyunca İstanbul Boğazı'nın temizlenmesine destek olmuştur.

Ağaoğlu Şirketler Grubu, kurumsal sosyal sorumluluk anlayışı çerçevesinde ilke ve değerlere bağlı kalarak, gelecek kuşaklar için çalışmayı ve paylaşmayı sürdürme kararlılığını devam ettirmektedir.



# Kurumsal Yönetim

- 52 Yönetim Kurulu
- 55 Üst Yönetim
- 56 Organizasyon Yapısı
- 57 Kurumsal Yönetim Yaklaşımı
- 58 Yönetim Kurulu Komiteleri
- 59 Risk Yönetimi, İç Denetim ve Uyum

# Yönetim Kurulu



**Ali İBRAHİMAĞAOĞLU**  
Yönetim Kurulu Başkanı

Ali İbrahimagaoglu, Kabataş Erkek Lisesi'ndeki öğrenimini ailevi nedenlerle yarım bırakarak erken yaşlarda ticaret hayatına atılmıştır. 1981 yılında Akdeniz İnşaat ve Eğitim Hizmetleri A.Ş.'yi kurarak bugünkü Ağaoglu Şirketler Grubu'nun temellerini atmıştır. 1988 yılından itibaren turizm sektöründe yatırımlara başlamış, 2007 yılında ise enerji sektörüne giriş yapmıştır.

2000'li yılların başında "MY" konseptiyle hayata geçirdiği projelerle inşaat sektöründe markalı konut dönemini başlatan Ali İbrahimagaoglu, günümüzde inşaat, enerji ve turizm sektörlerinde faaliyet gösteren Ağaoglu Şirketler Grubu şirketlerinde Yönetim Kurulu Başkanı olarak görevini sürdürmektedir.

Ali İbrahimagaoglu, ekonomi dergisi Forbes'in 2012 yılında yayınladığı "En Zengin 100 Türk" listesinde 10'uncu sırada yer almıştır. Bir yıl sonra, Mart 2013 tarihi itibarıyla 2,7 milyar ABD doları servetiyle, Türkiye'nin 8. ve dünyanın 527. en zengin iş insanı olmuştur. Gerçekleştirdiği tüm projelerinin yanında Ali İbrahimagaoglu, başta eğitim olmak üzere kültür, sanat, spor, çevre ve sağlık konularında sağladığı ve sağlamaya devam ettiği maddi ve manevi desteklerle topluma karşı sorumluluğunu yerine getirmektedir.



**Ali Can İBRAHİMAĞAOĞLU**  
Yönetim Kurulu Başkan Vekili

Ali Can İbrahimagaoglu, 1986 yılında İstanbul'da doğmuş, ilk ve orta öğrenimini İstanbul'da, lise öğrenimini İsviçre Enstitüsü Auf Dem Rosenberg St. Gallen Lisesi'nde tamamlamıştır. Ardından Londra'daki American Intercontinental University'den İşletme (International Business) alanında lisans derecesi almıştır. Üniversiteden mezun olduktan sonra Ağaoglu Şirketler Grubu'ndaki şirketlerde pazarlamadan sorumlu genel müdür yardımcısı olarak çalışmıştır.

Ali Can İbrahimagaoglu, hâlen Ağaoglu Şirketler Grubu şirketlerinde Yönetim Kurulu Üyesi, Akare Biyokütle Enerji Üretim A.Ş.'de Yönetim Kurulu Başkanı olarak görev yapmaktadır.



**Hakkı İBRAHİMAĞAOĞLU**  
Yönetim Kurulu Üyesi

Hakkı İbrahimagaoglu, 1982 yılında İstanbul'da doğmuştur. İstanbul Bilgi Üniversitesi İşletme Bölümü'nün İngilizce hazırlık sınıfını tamamladıktan sonra SRH Berlin Uygulamalı Bilimler Üniversitesi İşletme Bölümü ve Anglia Ruskin Üniversitesi Cambridge Kampüsü İşletme Bölümü'nde lisans eğitimi almıştır.

Hâlihazırda Ağaoglu Şirketler Grubu şirketlerinde Enerji Grubu Başkanı ve Yönetim Kurulu Üyesi olarak görev yapan Hakkı İbrahimagaoglu, yaklaşık 10 yıllık enerji grubu yönetiminden önce Ağaoglu Şirketler Grubu şirketlerinde inşaat, satış ve pazarlama bölümlerinde de aktif olarak yer almıştır. İş hayatına ek olarak 17 yıldır motor sporları ile ilgilenen lisanslı bir sporcudur.



**Mehmet Burak KUTLUĞ**  
Yönetim Kurulu Üyesi

Mehmet Burak Kutluğ, 2001 yılında Galatasaray Üniversitesi Endüstri Mühendisliği Bölümü'nden mezun olmuştur. 2003 yılında iş hayatına başlayan M. Burak Kutluğ, 12 yıl boyunca Türkiye'nin en büyük altyapı yatırım gruplarından biri olan Akfen Holding'de çalışmış, iş geliştirme ve yatırımlardan sorumlu direktör göreviyle çok sayıda projenin hayata geçirilmesinde kilit roller üstlenmiştir.

M. Burak Kutluğ, 2015 yılında Ağaoğlu Şirketler Grubu şirketlerinde İş Geliştirme Grup Başkanı ve İcra Kurulu Üyesi ünvanlarıyla görev başlamış; Grubun inşaat, yenilenebilir enerji, turizm ve yeni teknoloji alanlarındaki yatırımlarının hem Türkiye hem de uluslararası mecralarda gerçekleştirilmesinde etkin görevler yürütmüştür.

Kariyeri boyunca altyapı (limanlar, ulaşım, kamu hizmetleri, enerji, sağlık), emlak, turizm, kamu hizmetleri, finansal hizmetler, yeni teknolojiler gibi birçok farklı alanda ve geniş bir coğrafyada görev alan M. Burak Kutluğ, şirket alım ve satım süreçleri, yabancı ortaklıklar, finansmanlar, halka arzlar, yapılandırmalar da dâhil olmak üzere birçok önemli faaliyeti yürütmüş, üstlendiği işlemlerin toplam hacmi 10 milyar ABD dolarını aşmıştır.

2020 yılında Ağaoğlu Şirketler Grubu'na İcra Kurulu Başkanı (Chief Executive Officer-CEO) olarak atanan M. Burak Kutluğ, ileri derecede Fransızca ve İngilizce bilmektedir.



**Halise Gökçe OKUR**  
Yönetim Kurulu Üyesi

H. Gökçe Okur, ilk, orta ve lise öğrenimini İzmir'de tamamlamıştır. 2010 yılında Koç Üniversitesi Hukuk Fakültesi'nden mezun olan H. Gökçe Okur, 2016 yılında İstanbul Bilgi Üniversitesi'nden Ekonomi Hukuku alanında yüksek lisans derecesi almıştır. H. Gökçe Okur, avukatlık stajını Türkiye'nin önde gelen hukuk bürolarından birinde tamamlayarak 2012 yılında Ağaoğlu Şirketler Grubu bünyesinde avukat olarak çalışmaya başlamıştır.

2015-2018 yılları arasında hukuk müşavirliği görevini üstlenen H. Gökçe Okur, 2018 yılından itibaren Ağaoğlu Şirketler Grubu Baş Hukuk Müşaviri olarak görevine devam etmektedir.

## Yönetim Kurulu



### Yusuf GÜNAY

Bağımsız Yönetim Kurulu Üyesi

1965 yılında Sinop'ta doğan Yusuf Günay, 1985 yılında Ankara Üniversitesi Siyasal Bilgiler Fakültesi'nden (Mülkiye) mezun olmuştur. 1986-2001 yılları arasında Başbakanlık Uzmanı, Ekonomik Kararlar Daire Başkanı, Kanunlar ve Kararlar Genel Müdür Yardımcısı, Kanunlar ve Kararlar Genel Müdürü olarak görev yapmıştır. 1990-1991 yıllarında İngiltere Kraliyet Kamu Yönetimi Enstitüsü'nde Modern Kamu Yönetimi Teknikleri ve Avrupa Topluluğu Hukuku konusunda eğitim görmüştür. Ankara Üniversitesi ATAUM'da (Avrupa Toplulukları Araştırma ve Uygulama Merkezi) Avrupa Topluluğu Hukuku Uzmanı olmuştur.

1999 yılından itibaren Hükümet temsilcisi olarak Basın İlan Kurumu Genel Kurul ve Yönetim Kurulu üyeliği ile Başkan Vekilliği görevlerinde bulunan Yusuf Günay, 19 Kasım 2001 tarihinde Enerji Piyasası Düzenleme Kurumu'na Kurucu Başkan olarak atanmıştır. 25 Nisan 2002 tarihinde Enerji Düzenleyicileri Bölgesel Örgütü (ERRA) Yönetim Kurulu'na, Mayıs 2004'te yapılan Genel Kurul'da seçilmiştir. Yusuf Günay, Mayıs 2006'da Akdeniz Bölgesi Enerji Düzenleyicileri Topluluğu'nda (MEDREG) Başkan Yardımcısı olmuş, Mayıs 2007'de İstanbul'da yapılan 6. ERRA toplantısında 2 yıl süreyle ERRA başkanı seçilmiştir.

2017 yılında gerçekleştirilen Galatasaray Sportif ve Sınai Yatırımlar A.Ş. olağan genel kurul toplantısında Yönetim Kurulu Üyeliğine seçilen Yusuf Günay, 2018-2021 yılları arasında Galatasaray Spor Kulübü Başkan Yardımcısı olarak görev yapmıştır. 16.06.2022 tarihinde gerçekleştirilen Türkiye Futbol Federasyonu (TFF) Olağanüstü Seçimli ve Olağan Genel Kurul Toplantısı'nda TFF Yönetim Kurulu Üyeliği'ne seçilen Yusuf Günay, hâlihazırda Başkan Vekili, İcra Kurulu Üyesi, Kulüp Lisans İşlerinden, Engelli Federasyonundan Sorumlu Yönetim Kurulu Üyesi görevlerini yürütmektedir.



### Erman ÇETE

Bağımsız Yönetim Kurulu Üyesi

2009 yılında Boğaziçi Üniversitesi İşletme Bölümü'nden mezun olan Erman Çete, yüksek lisansını 2015 yılında Hacettepe Üniversitesi Ekonomi Bölümü'nde tamamlamıştır. 2019 yılında ise Hacettepe Üniversitesi Hukuk Bölümü'nden mezun olmuştur.

Meslek hayatına 2010 yılında Sermaye Piyasası Kurulu'nda Ortaklıklar Finansmanı Dairesi'nde başlayan Erman Çete, 2019-2021 yılları arasında aynı Daire'de Başkan Yardımcılığı görevini üstlenmiş, 2022 yılının Eylül ayında Sermaye Piyasası Kurulu'ndaki görevinden ayrılan kadar olan süreçte Aracılık Faaliyetleri Dairesi Başkanlığı görevini yürütmüştür.



### Murat ÖGEL

Bağımsız Yönetim Kurulu Üyesi

1992 yılında Bilkent Üniversitesi İktisat Bölümü'nden mezun olan Dr. Bekir Murat Ögel, yüksek lisansını 1998 yılında Koç Üniversitesi İşletme Bölümü'nde tamamlamıştır. Doktorasını ise 2006 yılında Marmara Üniversitesi Bankacılık Bölümü'nde yapmıştır. Meslek hayatına 1992 yılında Ziraat Bankası Hazine Bölümü'nde başlayan Dr. Ögel, sonrasında sırasıyla Dow Jones Türkiye, Koç Menkul Değerler, HCBS Menkul Değerler, Koç Yatırım Menkul Değerler, Yapı Kredi Portföy Yönetimi, Finans Portföy Yönetimi ve Atakaş Grup Şirketleri'nde üst düzey finans pozisyonu görevlerinde bulunmuştur. Daha sonra sektörde elde ettiği tecrübe ve birikimi kullanarak, kendi danışmanlık şirketini kuran Dr. Bekir Murat Ögel, 2016 yılından beri kendi şirketi Consultogel'de şirket satın alma, birleşme, proje finansmanı ve kurumsal yeniden yapılandırma süreçlerinde finansal yönetim danışmanlık hizmeti vermektedir.



# Üst Yönetim



**Ersan GÜLAY**  
Genel Müdür

Ersan Gülay, 1973 yılında Trabzon'da doğmuş, Kabataş Erkek Lisesi'nde öğrenim görmüştür. 1994 yılında İTÜ Elektrik Mühendisliği'nden bölüm birincisi olarak mezun olan, MSc ve MBA programlarını tamamlayan Ersan Gülay, İTÜ Elektrik Mühendisliğinde enerji depolama teknolojileri konusunda doktora tezi çalışması yürütmektedir.

Kariyerine araştırma görevlisi olarak başlayan Ersan Gülay, 1997'den itibaren Koç Holding şirketi TEE (WAT) Motor'da Üretim ve Ürün Geliştirme Mühendisliği, 2000-2009 yılları arasında Arçelik Çayıröva Çamaşır Makinası İşletmesi Ar-Ge'de yurt içi ve yurt dışı pazarlar için yeni ürün proje liderliği yapmıştır. 2009'dan başlayarak 1 GW'ın üzerinde yenilenebilir enerji projelerinin iş geliştirme, yatırım ve işletme süreçlerini yönetmiştir.

2011 yılından itibaren Ağaoğlu Enerji Grubu bünyesinde çeşitli görevler üstlenen Ersan Gülay, 2017 yılı itibarıyla Ağaoğlu Enerji Genel Müdürü olarak atanmıştır.

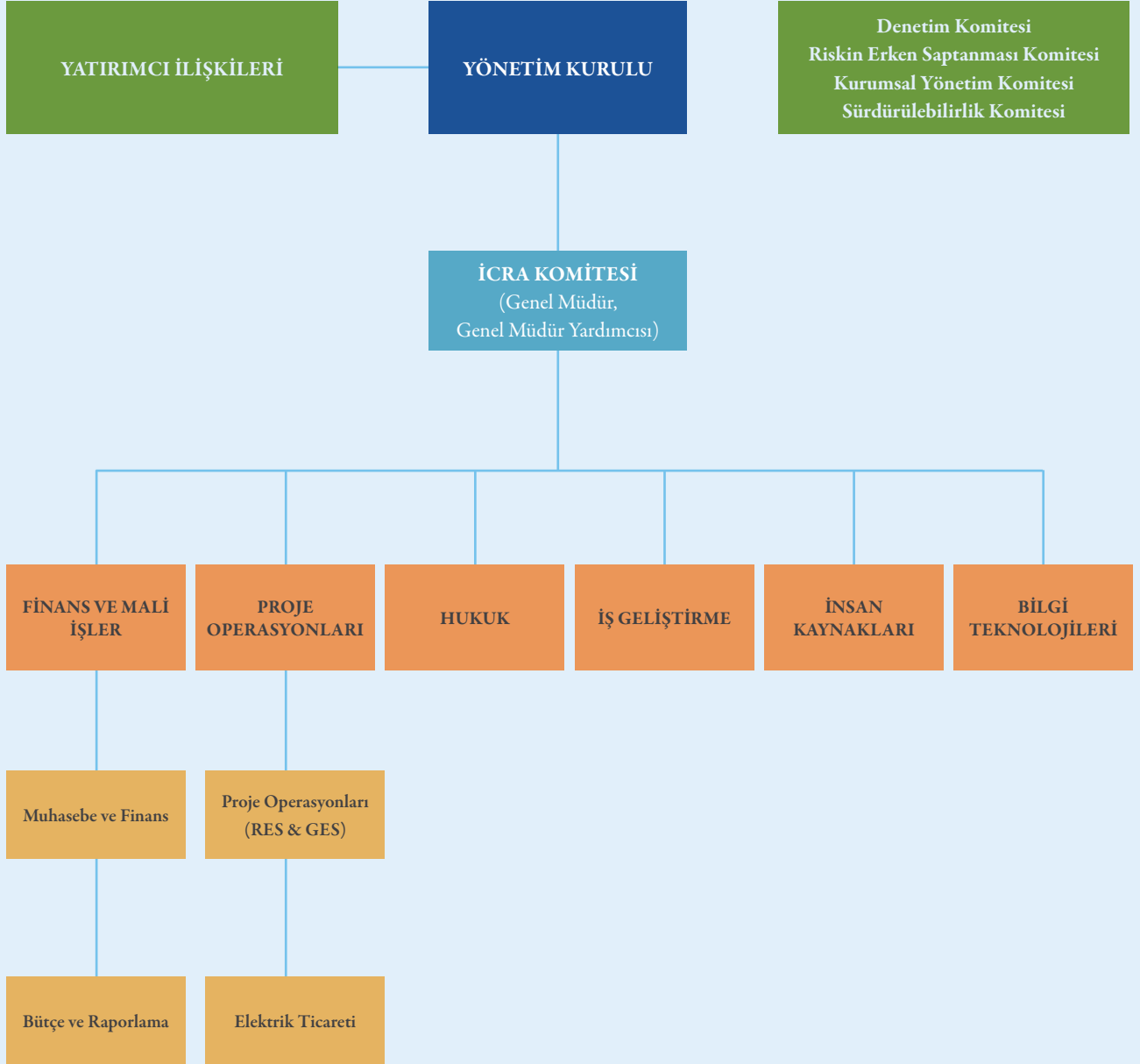


**Dr. Derya Deniz YILMAZ**  
Mali İşlerden Sorumlu Genel Müdür Yardımcısı

Derya Deniz Yılmaz, 2001 yılında İstanbul Üniversitesi İşletme Fakültesi'nden mezun olmuştur. İş hayatına Citibank Bireysel Bankacılık Bölümü'nde başlamış ve çeşitli görevler üstlenmiştir. 2005 yılında denetim sektörüne geçen Yılmaz, İHY Bağımsız Denetim ve YMM A.Ş.'de 3 yıl boyunca bağımsız denetim alanında çalıştıktan sonra Serbest Muhasebecilik ve Mali Müşavirlik Belgesi'ni almıştır. Aynı dönemde Yıldız Teknik Üniversitesi Sosyal Bilimler Enstitüsü'nde yüksek lisans eğitimini tamamlamıştır.

Yılmaz, 2008 yılında Ağaoğlu Şirketler Grubu bünyesinde yer alan Ağaoğlu Enerji Grubu Mali İşler bölümüne katılmıştır. 2012 yılında Enerji Grubu Mali İşler Müdürlüğü'ne ve 2019 yılında ise Ağaoğlu Grubu Proje Finansmanı ve Bütçe Raporlama Direktörlüğü görevine getirilmiştir. 2023 yılı itibarıyla mevcut görevine ek olarak, Tatlıpınar Enerji'de Mali İşlerden Sorumlu Genel Müdür Yardımcısı görevini üstlenmiştir. 2015 yılında Marmara Üniversitesi Sosyal Bilimler Enstitüsü Muhasebe Finansmanı dalında doktorasını tamamlayan Yılmaz, belirli periyotlarla çeşitli üniversitelerde öğretim üyesi olarak ders vermiştir. İleri derecede İngilizce bilmektedir.

# Organizasyon Yapısı



# Kurumsal Yönetim Yaklaşımı

Tatlıpınar Enerji'nin kurumsal yönetim yaklaşımı aşağıda yer verilen ilkeler üzerine inşa edilmiştir.

- **Şeffaflık ve Hesap Verebilirlik:** Tatlıpınar Enerji, faaliyetlerine ilişkin bilgileri düzenli olarak paydaşlarıyla paylaşmakta ve karar alma süreçlerini şeffaf bir şekilde yönetmektedir. Ayrıca, finansal raporlama ve kamuyu bilgilendirme gibi konularda yüksek bir hesap verebilirlik standardı benimsemektedir.
- **Paydaşların Korunması: Şirket;** hissedarları, çalışanları, müşterileri, tedarikçileri ve toplumun diğer paydaşlarının çıkarlarını dikkate alarak hareket etmektedir. Sürdürülebilirlik, çevresel koruma, iş sağlığı ve güvenliği gibi konularda paydaşların beklentilerini karşılamaya yönelik politikalar geliştirmekte ve uygulamaktadır.
- **Yönetim Kurulu:** Tatlıpınar Enerji'nin Yönetim Kurulu, Şirket'in stratejik hedeflerini belirleyen, performansını değerlendiren ve riskleri yöneten bir kuruldur. Deneyimli ve nitelikli kişilerden oluşan Yönetim Kurulu üyeleri, Şirket'in uzun vadeli başarısını desteklemek amacıyla etkin bir şekilde çalışmaktadırlar.

- **Etik Değerler:** Şirket, iş yapış şekline etik değerlere ve dürüstlük ilkesine sıkı sıkıya bağlıdır. Çıkar çatışmalarını önlemek, yolsuzluk ve rüşvet gibi etik dışı davranışları engellemek için gerekli önlemleri alan Şirket, çalışanlarını etik kurallara uygun davranışlar konusunda sürekli bilgilendirmektedir.
- **Risk Yönetimi:** Tatlıpınar Enerji, karşılaşılabileceği çeşitli riskleri tanımlamak, analiz etmek ve yönetmek için bir risk yönetimi sürecine sahiptir. Bu süreç; operasyonel, finansal, çevresel ve itibari risklerin belirlenmesini, önceliklendirilmesini ve etkili bir şekilde yönetilmesini sağlamak amacıyla sürekli gözden geçirilmekte ve güncellenmektedir.

# Yönetim Kurulu Komiteleri

Tatlıpınar Enerji'de Yönetim Kurulu'na bağlı olarak çalışan Denetim Komitesi, Riskin Erken Saptanması Komitesi, Kurumsal Yönetim Komitesi ve Sürdürülebilirlik Komitesi görev yapmaktadır. Denetim Komitesi, Riskin Erken Saptanması Komitesi ve Kurumsal Yönetim Komitesi 29 Mart 2023 tarihli ve 2023/11 sayılı Yönetim Kurulu kararı ile, Sürdürülebilirlik Komitesi ise 25 Aralık 2023 tarihli 2023/40 sayılı Yönetim Kurulu kararı ile kurulmuştur.

## DENETİM KOMİTESİ

### Başkan

Erman Çete  
Bağımsız Yönetim Kurulu Üyesi

### Üye

Yusuf Günay  
Bağımsız Yönetim Kurulu Üyesi

Denetim Komitesi 2025 yılında 8 toplantı yapmıştır.

## RİSKİN ERKEN SAPTANMASI KOMİTESİ

### Başkan

Erman Çete  
Bağımsız Yönetim Kurulu Üyesi

### Üye

Ali Can İbrahimağaoğlu  
Yönetim Kurulu Başkan Vekili

Riskin Erken Saptanması Komitesi 2025 yılında 6 toplantı yapmıştır.

## KURUMSAL YÖNETİM KOMİTESİ

### Başkan

Yusuf Günay  
Bağımsız Yönetim Kurulu Üyesi

### Üyeler

Halise Gökçe Okur  
Yönetim Kurulu Üyesi

Çiğdem Abalı Yılmaz  
Yatırımcı İlişkileri Müdürü

Kurumsal Yönetim Komitesi 2025 yılında 4 toplantı yapmıştır.

## SÜRDÜRÜLEBİLİRLİK KOMİTESİ

### Başkan

Dr. Derya Deniz Yılmaz  
Genel Müdür Yardımcısı & CFO

### Üyeler

Çiğdem Abalı Yılmaz  
Yatırımcı İlişkileri Müdürü

Erman Çete  
Bağımsız Yönetim Kurulu Üyesi

Sürdürülebilirlik Komitesi 2025 yılında 2 toplantı yapmıştır.

# Risk Yönetimi, İç Denetim ve Uyum

Tatlıpınar Enerji Üretim A.Ş.'de henüz bir iç denetim departmanı bulunmamaktadır. Bununla birlikte, risk bazlı değerlendirmeler ile sistem ve süreçler; bilgilerin bütünlüğü ve tutarlılığı ile zamanında kullanılabilmesini ve korunmasını sağlamak amacıyla Ağaoğlu Şirketler Grubu'nun İç Denetim Departmanı'nda Tatlıpınar Enerji özelinde gözden geçirilmektedir.

İç denetimler; süreç denetimi, uygunluk denetimi ve mali denetim olmak üzere üç alanda uygulanmaktadır. Denetim faaliyetleri kapsamında belirlenen risklere ilişkin Denetim Bölümü ile CEO ve Yönetim Kurulu üyelerinin aylık toplantılarında; planlanan ve gerçekleştirilen denetim, danışmanlık, özel inceleme gibi faaliyetler değerlendirilmekte ve tespit edilen bulgular paylaşılmaktadır. Söz konusu bulgulara yönelik gerekli aksiyonlar alınmakta, takip sonuçları analiz edilerek gelecek dönem için planlamalar yapılmaktadır.

Tatlıpınar Enerji, etkin ve sürdürülebilir yönetişimin temel bileşenlerinden birinin kontrol sistemi olduğunun bilincindedir. Şirket, üst düzey yöneticilerin gözetim görevlerini yerine getirmesine yardımcı olan, iyi tanımlanmış kontrol sistemiyle iş süreçlerine etkili ve verimli bir nitelik kazandırmaktadır.

Bu kapsamda Tatlıpınar Enerji, faaliyet alanlarında ortaya çıkabilecek risklere ilişkin önleyici tedbirler almakta, Şirket varlıklarının korunması ve operasyonel verimliliğin artırılması konularında ürettiği fikir ve önerilerle iş süreçlerini geliştirmekte ve iyileştirmekte, böylece kalıcı değer yaratmaktadır.

Şirket, mali, idari ve teknik alanlar için belirlediği çalışma ilkeleri ve disiplin prosedürüne uygun denetim süreçleri yürütmektedir. İç denetim fonksiyonu tarafından bu kapsam içerisine giren usulsüzlüklerin tespitine ve incelenmesine yönelik gerekli aksiyonlar alınmaktadır.

Tatlıpınar Enerji, iş etiği ve kurumsal yönetim alanlarında oluşturduğu politika ve prosedürleri tüm çalışanlarına duyurmaktadır. Her yıl Şirket'e yeni katılan çalışanlara iş etiği, iş sağlığı ve güvenliği ile oryantasyon eğitimleri verilmektedir.



# Finansal Tablolar

62 Yönetim Kurulunun Yıllık Faaliyet Raporuna İlişkin  
Bağımsız Denetim Raporu

64 31 Aralık 2025 Tarihi İtibarıyla Sona Eren Yıla Ait  
Konsolide Finansal Tablolar ve Bağımsız Denetim Raporu

# Yönetim Kurulunun Yıllık Faaliyet Raporuna İlişkin Bağımsız Denetim Raporu



## Tatlıpınar Enerji Üretim Anonim Şirketi ve Bağlı Ortaklıkları

### Genel Kurulu'na

#### 1) Görüş

Tatlıpınar Enerji Üretim A.Ş. ve Bağlı Ortaklıkları'nın ("Grup") 1 Ocak-31 Aralık 2025 hesap dönemine ilişkin yıllık faaliyet raporunu denetlemiş bulunuyoruz.

Görüşümüze göre, yönetim kurulunun yıllık faaliyet raporu içinde yer alan finansal bilgiler ile Yönetim Kurulunun Grup'un durumu hakkında yaptığı irdelemeler, tüm önemli yönleriyle, denetlenen tam set finansal tablolarla ve bağımsız denetim sırasında elde ettiğimiz bilgilerle tutarlıdır ve gerçeği yansıtmaktadır.

#### 2) Görüşün Dayanağı

Yaptığımız bağımsız denetim, Sermaye Piyasası Kurulu'nca yayımlanan bağımsız denetim standartlarına ve Kamu Gözetimi, Muhasebe ve Denetim Standartları Kurumu (KGK) tarafından yayımlanan Türkiye Denetim Standartlarının bir parçası olan Bağımsız Denetim Standartlarına (BDS'lere) uygun olarak yürütülmüştür. Bu Standartlar kapsamındaki sorumluluklarımız, raporumuzun Bağımsız Denetçinin Yıllık Faaliyet Raporunun Bağımsız Denetimine İlişkin Sorumlulukları bölümünde ayrıntılı bir şekilde açıklanmıştır. KGK tarafından yayımlanan Bağımsız Denetçiler için Etik Kurallar (Etik Kurallar) ve bağımsız denetimle ilgili mevzuatta yer alan etik hükümlere uygun olarak Şirket'ten bağımsız olduğumuzu beyan ederiz. Etik Kurallar ve mevzuat kapsamındaki etiğe ilişkin diğer sorumluluklar da tarafımızca yerine getirilmiştir. Bağımsız denetim sırasında elde ettiğimiz bağımsız denetim kanıtlarının, görüşümüzün oluşturulması için yeterli ve uygun bir dayanak oluşturduğuna inanıyoruz.

#### 3) Tam Set Finansal Tablolara İlişkin Denetçi Görüşümüz

Grup'un 1 Ocak-31 Aralık 2025 hesap dönemine ilişkin tam set finansal tabloları hakkında 6 Mart 2025 tarihli denetçi raporumuzda olumlu görüş bildirmiş bulunuyoruz.

#### 4) Yönetim Kurulunun Yıllık Faaliyet Raporuna İlişkin Sorumluluğu

Grup yönetimi, 6102 sayılı Türk Ticaret Kanunu'nun (TTK) 514 ve 516'ncı maddelerine ve Sermaye Piyasası Kurulu'nun ("SPK") II-14.1 No'lu "Sermaye Piyasasında Finansal Raporlamaya İlişkin Esaslar Tebliği"ne ("Tebliğ") göre yıllık faaliyet raporuyla ilgili olarak aşağıdakilerden sorumludur:

- Yıllık faaliyet raporunu bilanço gününü izleyen ilk üç ay içinde hazırlar ve genel kurula sunar.
- Yıllık faaliyet raporunu; Grup'un o yıla ait faaliyetlerinin akışı ile her yönüyle finansal durumunu doğru, eksiksiz, dolambaçsız, gerçeğe uygun ve dürüst bir şekilde yansıtabilecek şekilde hazırlar. Bu raporda finansal durum, finansal tablolara göre değerlendirilir. Raporda ayrıca, Grup'un gelişmesine ve karşılaşması muhtemel risklere de açıkça işaret olunur. Bu konulara ilişkin yönetim kurulunun değerlendirmesi de raporda yer alır.



c) Faaliyet raporu ayrıca aşağıdaki hususları da içerir:

- Faaliyet yılının sona ermesinden sonra Grup'ta meydana gelen ve özel önem taşıyan olaylar,
- Grup'un araştırma ve geliştirme çalışmaları,
- Yönetim kurulu üyeleri ile üst düzey yöneticilere ödenen ücret, prim, ikramiye gibi mali menfaatler, ödenekler, yolculuk, konaklama ve temsil giderleri, aynı ve nakdî imkânlar, sigortalar ve benzeri teminatlar.

Yönetim kurulu, faaliyet raporunu hazırlarken Gümrük ve Ticaret Bakanlığının ve ilgili kurumların yaptığı ikincil mevzuat düzenlemelerini de dikkate alır.

### **5- Bağımsız Denetçinin Yıllık Faaliyet Raporunun Bağımsız Denetimine İlişkin Sorumluluğu**

Amacımız, TTK hükümleri ve Tebliğ çerçevesinde yıllık faaliyet raporu içinde yer alan finansal bilgiler ile Yönetim Kurulunun yaptığı irdelemelerin, Grup'un denetlenen finansal tablolarıyla ve bağımsız denetim sırasında elde ettiğimiz bilgilerle tutarlı olup olmadığı ve gerçeği yansıtıp yansıtmadığı hakkında görüş vermek ve bu görüşümüzü içeren bir rapor düzenlemektir.

Yaptığımız bağımsız denetim, BDS'lere ve Sermaye Piyasası Kurulu'nca yayımlanan bağımsız denetim standartlarına uygun olarak yürütülmüştür.

Bu standartlar, etik hükümlere uygunluk sağlanması ile bağımsız denetimin, faaliyet raporunda yer alan finansal bilgiler ve Yönetim Kurulunun yaptığı irdelemelerin finansal tablolarla ve denetim sırasında elde edilen bilgilerle tutarlı olup olmadığına ve gerçeği yansıtıp yansıtmadığına dair makul güvence elde etmek üzere planlanarak yürütülmesini gerektirir.

Bu bağımsız denetimi yürütüp sonuçlandıran Sorumlu Denetçi Ceyhun GÖNEN'dir.

REFORM BAĞIMSIZ DENETİM ANONİM ŞİRKETİ

İstanbul, 6 Mart 2025

Ceyhun GÖNEN

Sorumlu Denetçi

# Bağımsız Denetim Raporu



## Tatlıpınar Enerji Üretim Anonim Şirketi ve Bağlı Ortaklıkları Genel Kurulu'na

### Konsolide Finansal Tabloların Bağımsız Denetimi

#### 1. Görüş

Tatlıpınar Enerji Üretim Anonim Şirketi ve Bağlı Ortaklıkları'nın ("Grup") 31 Aralık 2025 tarihli konsolide finansal durum tablosu ile aynı tarihte sona eren hesap dönemlerine ait; konsolide kar veya zarar ve diğer kapsamlı gelir tabloları, konsolide özkaynaklar değişim tabloları ve konsolide nakit akış tabloları ile önemli muhasebe politikalarının özeti de dahil olmak üzere konsolide finansal tablo dipnotlarından oluşan ilişikteki konsolide finansal tablolarını denetlemiş bulunuyoruz.

Görüşümüze göre, ilişikteki 31 Aralık 2025 tarihli konsolide finansal tablolar, Grup'un 31 Aralık 2025 tarihi itibarıyla konsolide finansal durumunu ve aynı tarihte sona eren hesap dönemine ait finansal performansını ve nakit akışlarını Türkiye Finansal Raporlama Standartları'na ("TFRS'lere") uygun olarak tüm önemli yönleriyle gerçeğe uygun bir biçimde sunmaktadır.

#### 2. Görüşün Dayanağı

Yaptığımız bağımsız denetim, Sermaye Piyasası Kurulu'nca yayımlanan bağımsız denetim standartlarına ve Kamu Gözetimi, Muhasebe ve Denetim Standartları Kurumu (KGK) tarafından yayımlanan Türkiye Denetim Standartlarının bir parçası olan Bağımsız Denetim Standartlarına (BDS'lere) uygun olarak yürütülmüştür. Bu Standartlar kapsamındaki sorumluluklarımız, raporumuzun Bağımsız Denetçinin Finansal Tabloların Bağımsız Denetimine İlişkin Sorumlulukları bölümünde ayrıntılı bir şekilde açıklanmıştır. KGK tarafından yayımlanan Bağımsız Denetçiler için Etik Kurallar (Etik Kurallar) ile finansal tabloların bağımsız denetimiyle ilgili mevzuatta yer alan etik hükümlere uygun olarak Grup'tan bağımsız olduğumuzu beyan ederiz. Etik Kurallar ve mevzuat kapsamındaki etiğe ilişkin diğer sorumluluklar da tarafımızca yerine getirilmiştir. Bağımsız denetim sırasında elde ettiğimiz bağımsız denetim kanıtlarının, görüşümüzün oluşturulması için yeterli ve uygun bir dayanak oluşturduğuna inanıyoruz.

### 3. Kilit Denetim Konuları

Kilit denetim konuları, mesleki muhakememize göre 31 Aralık 2025 tarihli konsolide finansal tabloların bağımsız denetiminde en çok önem arz eden konulardır. Kilit denetim konuları, bir bütün olarak konsolide finansal tabloların bağımsız denetimi çerçevesinde ve konsolide finansal tablolara ilişkin görüşümüzün oluşturulmasında ele alınmış olup, bu konular hakkında ayrı bir görüş bildirmiyoruz.

<i>Kilit Denetim Konusu</i>	<i>Kilit Denetim Konusunun Denetimde Nasıl Ele Alındığı</i>
<p><b>Banka kredileri</b></p> <p>Grup'un 31 Aralık 2025 tarihi itibarıyla 6.821.645.605 TL tutarındaki banka kredileri toplam kaynakların önemli bir bölümünü oluşturmaktadır. (31 Aralık 2024: 4.834.493.063 TL).</p> <p>Grup banka kredilerini ilişikteki konsolide finansal tablolarda TFRS 9 Finansal Araçlar Standardında yer alan hükümlere uygun olarak muhasebeleştirmekte ve muhasebeleştirme sonrasında ölçülmektedir.</p> <p>Banka kredilerinin muhasebeleştirilmesi ve muhasebeleştirme sonrasındaki ölçümüne ilişkin muhasebe politikaları ve diğer açıklamalar ilişikteki konsolide finansal tabloların 2.f ve 6 numaralı dipnotlarında yer almaktadır.</p>	<p>Bağımsız denetimimiz sürecinde, uzun vadeli borçlanmalarla ilgili aşağıdaki denetim prosedürleri uygulanmıştır.</p> <p>i) Banka kredileri Grup tarafından TFRS 9 Finansal Araçlar Standardında yer alan hükümlere uygun şekilde konsolide finansal tablolarda muhasebeleştirildiğinin kontrol edilmesi,</p> <p>ii) Banka kredilerinin üçüncü taraflardan alınan mutabakatlar ile kontrol edilmesi</p> <p>iii) Banka kredilerinin konsolide finansal tablolarda kısa ve uzun vadeli yükümlülükler sınıflanan tutarların sözleşmelerde yer alan vadeler ile uygunluğunun kontrol edilmesi,</p> <p>iv) Banka kredilerinin ilişkin faiz tahakkuklarının kontrol edilmesi</p> <p>Banka kredilerine ilişkin gerçekleştirdiğimiz bu çalışmalar neticesinde önemli bir bulgumuz olmamıştır.</p>

## Bağımsız Denetim Raporu

<p><b><i>Hasılatın muhasebeleştirilmesi</i></b></p> <p>Grup'un 1 Ocak- 31 Aralık 2025 hesap dönemine ait kar veya zarar tablosunda "hasılat" kalemi altında muhasebeleştirilmiş olduğu toplam 2.668.898.896 TL tutarında satış geliri bulunmaktadır. (31 Aralık 2024: 1.964.164.878 TL).</p> <p>Grup'un performans değerlendirmesinde hasılat en önemli göstergedir. Hasılat yıl içerisinde uygulanan stratejilerin sonuçlarının değerlendirilmesi ve performans takibi açısından ciddi öneme sahip olup, gelir tablosu açısından en önemli konsolide finansal tablo kalemi olması nedeniyle denetimimiz açısından önemli bir konudur.</p> <p>Söz konusu gelirlere ilişkin açıklama ve dipnotlar ilişikteki konsolide finansal tabloların 2.f ve 22 numaralı dipnotunda yer almaktadır.</p>	<p>Bağımsız denetimimiz sürecinde, hasılatın konsolide finansal tablolara kaydedilmesi ile ilgili aşağıdaki denetim prosedürleri uygulanmıştır.</p> <ol style="list-style-type: none"><li>Satış süreçlerinin anlaşılması ve bu süreçlere ilişkin kontrollerin tasarımının ve işleyiş etkinliğinin değerlendirilmesi</li><li>Hasılatın muhasebeleştirilmesine yönelik Grup muhasebe politikasının uygunluğunun TFRS 15 "Müşteri sözleşmelerinden doğan hasılat" standardı çerçevesinde değerlendirilmesi</li><li>Konsolide Finansal tablolara kaydedilen hasılatın beklenen seviyelerde olup olmadığına ilişkin analitik prosedürlerin gerçekleştirilmesi,</li><li>Müşteri faturalarının doğruluğuna ilişkin örnekleme yöntemiyle testlerin yapılması ve müşteriden yapılan tahsilatların eşleştirilmesi</li><li>Grup'un satışlarının incelenmesi suretiyle, farklı teslimat yöntemleri için hasılatın konsolide finansal tablolara alınma zamanlamasının değerlendirilmesi</li></ol> <p>Hasılatın muhasebeleştirilmesine ilişkin gerçekleştirdiğimiz bu çalışmalar neticesinde önemli bir bulgumuz olmamıştır.</p>
---	--

### 4. Yönetimin ve Üst Yönetimden Sorumlu Olanların Konsolide Finansal Tablolara İlişkin Sorumlulukları

Grup yönetimi; konsolide finansal tabloların TFRS'lere uygun olarak hazırlanmasından, gerçeğe uygun bir biçimde sunumundan ve hata veya hile kaynaklı önemli yanlışlık içermeyecek şekilde hazırlanması için gerekli gördüğü iç kontrolden sorumludur.

Konsolide finansal tabloları hazırlarken Yönetim; Grup'un sürekliliğini devam ettirme kabiliyetinin değerlendirilmesinden, gerektiğinde süreklilikle ilgili hususları açıklamaktan ve Grup'u tasfiye etme ya da ticari faaliyeti sona erdirmeye niyeti ya da mecburiyeti bulunmadığı sürece işletmenin sürekliliği esasını kullanmaktan sorumludur.

Üst yönetimden sorumlu olanlar, Grup'un konsolide finansal raporlama sürecinin gözetiminden sorumludur.

### 5. Bağımsız Denetçinin Konsolide Finansal Tabloların Bağımsız Denetimine İlişkin Sorumlulukları

Bir bağımsız denetimde, biz bağımsız denetçilerin sorumlulukları şunlardır:

Amacımız, bir bütün olarak konsolide finansal tabloların hata veya hile kaynaklı önemli yanlışlık içerip içermediğine ilişkin makul güvence elde etmek ve görüşümüzü içeren bir bağımsız denetçi raporu düzenlemektir. BDS'lere uygun olarak yürütülen bir bağımsız denetim sonucunda verilen makul güvence; yüksek bir güvence seviyesidir ancak, var olan önemli bir yanlışlığın her zaman tespit edileceğini garanti etmez. Yanlışlıklar hata veya hile kaynaklı olabilir.

Yanlışlıkların, tek başına veya toplu olarak, konsolide finansal tablo kullanıcılarının bu tablolara istinaden alacakları ekonomik kararları etkilemesi makul ölçüde bekleniyorsa bu yanlışlıklar önemli olarak kabul edilir.

Sermaye Piyasası Kurulu'nca yayımlanan Bağımsız Denetim Standartları'na ve BDS'lere uygun olarak yürütülen bağımsız denetimin gereği olarak, bağımsız denetim boyunca mesleki muhakememizi kullanmakta ve meslekî şüpheciliğimizi sürdürmekteyiz. Tarafımızca ayrıca:

- Konsolide finansal tablolardaki hata veya hile kaynaklı “önemli yanlışlık” riskleri belirlenmekte ve değerlendirilmekte; bu risklere karşılık veren denetim prosedürleri tasarlanmakta ve uygulanmakta ve görüşümüzü dayanak teşkil edecek yeterli ve uygun denetim kanıtı elde edilmektedir. Hile; muvazaa, sahtekarlık, kasıtlı ihmal, gerçeğe aykırı beyan veya iç kontrol ihlali fiillerini içerebildiğinden, hile kaynaklı önemli bir yanlışlığı tespit edememe riski, hata kaynaklı önemli bir yanlışlığı tespit edememe riskinden yüksektir.
- Grup'un iç kontrolünün etkinliğine ilişkin bir görüş bildirmek amacıyla değil ama duruma uygun denetim prosedürlerini tasarlamak amacıyla denetimle ilgili iç kontrol değerlendirilmektedir.
- Yönetim tarafından kullanılan muhasebe politikalarının uygunluğu ile yapılan muhasebe tahminleri ile ilgili açıklamaların makul olup olmadığı değerlendirilmektedir.
- Elde edilen denetim kanıtlarına dayanarak Grup'un sürekliliğini devam ettirme kabiliyetine ilişkin ciddi şüphe oluşturabilecek olay veya şartlarla ilgili önemli bir belirsizliğin mevcut olup olmadığı hakkında ve yönetimin işletmenin sürekliliği esasının kullanılmasının uygunluğu hakkında sonuca varılmaktadır. Önemli bir belirsizliğin mevcut olduğu sonucuna varmamız hâlinde, raporumuzda, konsolide finansal tablolardaki ilgili açıklamalara dikkat çekmemiz ya da bu açıklamaların yetersiz olması durumunda olumlu görüş dışında bir görüş vermemiz gerekmektedir.

Vardığımız sonuçlar, bağımsız denetçi raporu tarihine kadar elde edilen denetim kanıtlarına dayanmaktadır. Bununla birlikte, gelecekteki olay veya şartlar Grup'un sürekliliğini sona erdirebilir.

- Konsolide finansal tabloların açıklamaları dahil olmak üzere, genel sunumu, yapısı ve içeriği ile bu tabloların, temelini oluşturan işlem ve olayları gerçeğe uygun sunumu sağlayacak şekilde yansıtıp yansıtmadığı değerlendirilmektedir.
- Konsolide finansal tablolar hakkında görüş vermek amacıyla, Grup içerisindeki işletmelere veya faaliyet bölümlerine ilişkin konsolide finansal bilgiler hakkında yeterli ve uygun denetim kanıtı elde edilmektedir. Grup denetiminin yönlendirilmesinden, gözetiminden ve yürütülmesinden sorumluyuz. Verdiğimiz denetim görüşünden de tek başımıza sorumluyuz.

Diğer hususların yanı sıra, denetim sırasında tespit ettiğimiz önemli iç kontrol eksiklikleri dâhil olmak üzere, bağımsız denetimin planlanan kapsamı ve zamanlaması ile önemli denetim bulgularını üst yönetimden sorumlu olanlara bildirmekteyiz.

Bağımsızlığa ilişkin etik hükümlere uygunluk sağladığımızı üst yönetimden sorumlu olanlara bildirmiş bulunmaktayız. Ayrıca bağımsızlık üzerinde etkisi olduğu düşünülebilecek tüm ilişkiler ve diğer hususlar ile varsa, ilgili önlemleri üst yönetimden sorumlu olanlara iletmiş bulunmaktayız.

## Bağımsız Denetim Raporu

Üst yönetimden sorumlu olanlara bildirilen konular arasından, cari döneme ait konsolide finansal tabloların bağımsız denetiminde en çok önem arz eden konuları yani kilit denetim konularını belirlemekteyiz. Mevzuatın konunun kamuya açıklanmasına izin vermediği durumlarda veya konuyu kamuya açıklamanın doğuracağı olumsuz sonuçların, kamuya açıklamanın doğuracağı kamu yararını aşacağına makul şekilde beklendiği oldukça istisnai durumlarda, ilgili hususun bağımsız denetçi raporumuzda bildirilmemesine karar verebiliriz.

### B. Mevzuattan Kaynaklanan Diğer Yükümlülükler

1. 6102 sayılı Türk Ticaret Kanunu'nun ("TTK") 402. Maddesi'nin dördüncü fıkrası uyarınca, Grup'un 1 Ocak – 31 Aralık 2025 hesap dönemlerinde defter tutma düzeninin, kanun ile şirket esas sözleşmesinin finansal raporlamaya ilişkin hükümlerine uygun olmadığına dair önemli bir hususa rastlanmamıştır.
2. 6102 sayılı Türk Ticaret Kanunu'nun ("TTK") 398'inci maddesinin dördüncü fıkrası uyarınca düzenlenen Riskin Erken Saptanması Sistemi ve Komitesi Hakkında Denetçi Raporu 6 Mart 2026 tarihinde Şirket'in Yönetim Kurulu'na sunulmuştur.
3. TTK'nın 402. Maddesi'nin dördüncü fıkrası uyarınca, Yönetim Kurulu tarafımıza denetim kapsamında istenen açıklamaları yapmış ve istenen belgeleri vermiştir.

Bu bağımsız denetimi tek başına yürüten ve tamamlayan Sorumlu Denetçi Ceyhun Gönen'dir.

REFORM BAĞIMSIZ DENETİM ANONİM ŞİRKETİ

İstanbul, 6 Mart 2026

Ceyhun Gönen  
Sorumlu Denetçi

# İçindekiler

	SAYFA
<b>KONSOLİDE FİNANSAL DURUM TABLOLARI</b>	<b>70</b>
<b>HESAP DÖNEMLERİNE AİT KONSOLİDE KÂR VEYA ZARAR TABLOLARI</b>	<b>72</b>
<b>HESAP DÖNEMLERİNE AİT KONSOLİDE DİĞER KAPSAMLI GELİR TABLOSU</b>	<b>73</b>
<b>HESAP DÖNEMLERİNE AİT KONSOLİDE ÖZKAYNAKLAR DEĞİŞİM TABLOLARI</b>	<b>74</b>
<b>HESAP DÖNEMLERİNE AİT KONSOLİDE NAKİT AKIŞ TABLOLARI</b>	<b>76</b>
NOT 1 ŞİRKET'İN ORGANİZASYONU VE FAALİYET KONUSU	77
NOT 2 FİNANSAL TABLOLARIN SUNUMUNA İLİŞKİN ESASLAR	83
NOT 3 BÖLÜMLERE GÖRE RAPORLAMA	101
NOT 4 İLİŞKİLİ TARAF AÇIKLAMALARI	101
NOT 5 NAKİT VE NAKİT BENZERLERİ	103
NOT 6 KISA VE UZUN VADELİ BORÇLANMALAR	104
NOT 7 TİCARİ ALACAK VE TİCARİ BORÇLAR	106
NOT 8 DİĞER ALACAKLAR VE DİĞER BORÇLAR	107
NOT 9 TÜREV ARAÇLAR	107
NOT 10 PEŞİN ÖDENMİŞ GİDERLER VE ERTELENMİŞ GELİRLER	108
NOT 11 ÇALIŞANLARA SAĞLANAN FAYDALAR KAPSAMINDA KISA VADELİ BORÇLAR	108
NOT 12 FİNANSAL YATIRIMLAR	108
NOT 13 YATIRIM AMAÇLI GAYRİMENKULLER	108
NOT 14 MADDİ DURAN VARLIKLAR	109
NOT 15 MADDİ OLMAYAN DURAN VARLIKLAR	111
NOT 16 KULLANIM HAKKI VARLIKLARI	111
NOT 17 KISA VADELİ VE UZUN VADELİ KARŞILIKLAR	112
NOT 18 VERGİ VARLIK VE YÜKÜMLÜLÜKLERİ	114
NOT 19 HİSSE BAŞINA KAZANÇ/(KAYIP)	117
NOT 20 SERMAYE, YEDEKLER VE DİĞER ÖZKAYNAK KALEMLERİ	117
NOT 21 KOŞULLU VARLIK VE YÜKÜMLÜLÜKLERİ	120
NOT 22 HASILAT VE SATIŞLARIN MALİYETİ	121
NOT 23 FAALİYET GİDERLERİ	122
NOT 24 ESAS FAALİYETLERDEN DİĞER GELİR/(GİDERLER)	122
NOT 25 ÖZKAYNAK YÖNTEMİYLE DEĞERLENEN YATIRIMLARIN KÂRLARINDAN (ZARARLARINDAN) PAYLAR	123
NOT 26 YATIRIM FAALİYETLERİNDEN GELİRLER/(GİDERLER)	123
NOT 27 FİNANSMAN GELİR/(GİDERLER)	123
NOT 28 FİNANSAL ARAÇLARDAN KAYNAKLANAN RİSKLERİN NİTELİĞİ VE DÜZEYİ	124
NOT 29 FİNANSAL ARAÇLAR (GERÇEĞE UYGUN DEĞER AÇIKLAMALARI VE FİNANSAL RİSKTEN KORUNMA MUHASEBESİ ÇERÇEVESİNDEKİ AÇIKLAMALAR)	131
NOT 30 FİNANSAL DURUM TABLOSU TARİHİNDEN SONRAKİ OLAYLAR	131
NOT 31 FİNANSAL TABLOLARI ÖNEMLİ ÖLÇÜDE ETKİLEYEN YA DA FİNANSAL TABLOLARIN AÇIK, YORUMLANABİLİR VE ANLAŞILABİLİR OLMASI AÇISINDAN AÇIKLANMASI GEREKEN DİĞER HUSUSLAR	131
NOT 32 BAĞIMSIZ DENETİM KURULUŞUNDAN ALINAN HİZMETLERE İLİŞKİN ÜCRETLER	131

## Tatlıpınar Enerji Üretim Anonim Şirketi ve Bağlı Ortaklıkları

# 31 Aralık 2025 ve 31 Aralık 2024 Tarihli

# Konsolide Finansal Durum Tabloları

(Tutarlar aksi belirtilmedikçe Türk Lirası (TL) olarak ifade edilmiştir.)

<b>VARLIKLAR</b>	<b>Not</b>	<b>Bağımsız Denetimden Geçmiş 31 Aralık 2025</b>	<b>Bağımsız Denetimden Geçmiş 31 Aralık 2024</b>
<b>Dönen varlıklar</b>		<b>478.118.638</b>	<b>384.299.385</b>
Nakit ve nakit benzerleri	5	283.322.934	176.450.472
Finansal yatırımlar	12	1.404.011	5.351.034
Ticari alacaklar		54.108.120	67.770.670
-İlişkili olmayan taraflardan ticari alacaklar	7	54.108.120	67.770.670
Kısa vadeli diğer alacaklar		92.993.937	14.240.400
-İlişkili taraflardan diğer alacaklar	4-8	29.306	--
-İlişkili olmayan taraflardan diğer alacaklar	8	92.964.631	14.240.400
Türev araçlar		2.112.378	5.462.660
- Riskten korunma amaçlı türev araçlar	9	2.112.378	5.462.660
Peşin ödenmiş giderler		30.939.480	106.005.481
-İlişkili olmayan taraflara peşin ödenmiş giderler	10	30.939.480	106.005.481
Cari dönem vergisiyle ilgili varlıklar	18	13.237.778	9.018.668
<b>Duran varlıklar</b>		<b>14.809.066.765</b>	<b>11.241.328.816</b>
Uzun vadeli diğer alacaklar		1.906.120	4.097.277
-İlişkili olmayan taraflardan diğer alacaklar	8	1.906.120	4.097.277
Yatırım amaçlı gayrimenkuller	13	1.068.108.425	944.117.128
Maddi duran varlıklar	14	12.063.436.831	8.880.607.243
Kullanım hakkı varlıkları	16	148.236.996	104.764.428
Maddi olmayan duran varlıklar	15	244.061	244.061
Ertelenmiş vergi varlığı	18	1.527.134.332	1.307.498.679
<b>TOPLAM VARLIKLAR</b>		<b>15.287.185.403</b>	<b>11.625.628.201</b>



## Tatlıpınar Enerji Üretim Anonim Şirketi ve Bağlı Ortaklıkları

### 31 Aralık 2025 ve 31 Aralık 2024 Tarihli

### Konsolide Finansal Durum Tabloları

(Tutarlar aksi belirtilmedikçe Türk Lirası (TL) olarak ifade edilmiştir.)

KAYNAKLAR	Not	Bağımsız Denetimden Geçmiş 31 Aralık 2025	Bağımsız Denetimden Geçmiş 31 Aralık 2024
<b>Kısa vadeli yükümlülükler</b>		<b>1.806.645.644</b>	<b>926.021.211</b>
Uzun vadeli borçlanmaların kısa vadeli kısımları	6	1.368.193.323	785.092.617
Ticari borçlar		325.318.317	86.550.513
-İlişkili taraflara ticari borçlar	4-7	--	1.985.927
-İlişkili olmayan taraflara ticari borçlar	7	325.318.317	84.564.586
Çalışanlara sağlanan faydalar kapsamında borçlar	11	4.637.063	1.618.872
Diğer borçlar		98.182.996	36.663.572
-İlişkili taraflara diğer borçlar	4-8	6.725.318	2.158.025
-İlişkili olmayan taraflara diğer borçlar	8	91.457.678	34.505.547
Ertelenmiş gelirler		--	3.638.422
-İlişkili olmayan taraflardan ertelenmiş gelirler	10	--	3.638.422
Dönem kârı vergi yükümlülüğü	18	--	6.285.950
Kısa vadeli karşılıklar		10.313.945	6.171.265
-Çalışanlara sağlanan faydalara ilişkin kısa vadeli karşılıklar	17	7.255.962	4.676.263
-Diğer kısa vadeli karşılıklar	17	3.057.983	1.495.002
<b>Uzun vadeli yükümlülükler</b>		<b>5.714.773.990</b>	<b>4.162.529.976</b>
Uzun vadeli borçlanmalar	6	5.547.557.249	4.109.214.808
Diğer borçlar		152.431.975	44.399.977
-İlişkili taraflara diğer borçlar	4-8	151.474.331	41.143.992
-İlişkili olmayan taraflara diğer borçlar	8	957.644	3.255.985
Uzun vadeli karşılıklar		14.784.766	8.915.191
-Çalışanlara sağlanan faydalara ilişkin uzun vadeli karşılıklar	17	14.784.766	8.915.191
<b>Toplam Yükümlülükler</b>		<b>7.521.419.634</b>	<b>5.088.551.187</b>
<b>Özkaynaklar</b>		<b>7.765.765.769</b>	<b>6.537.077.014</b>
<b>Ana Ortaklığa Ait Özkaynaklar</b>		<b>5.358.367.758</b>	<b>4.734.318.045</b>
Ödenmiş sermaye	20	1.122.000.000	280.500.000
Geri alınan paylar	20	(54.279.368)	(29.600.279)
Pay ihraç primleri	20	217.505.416	719.564.482
Ortak kontrole tabi teşebbüs veya işletmeleri içeren birleşmelerin etkisi	20	(502.478.834)	(502.478.834)
Kâr veya zararda yeniden sınıflandırılmayacak birikmiş diğer kapsamlı gelirler/(giderler)		2.405.341.941	1.674.216.678
-Tanımlanmış fayda planları yeniden ölçüm kazançları (kayıpları)	20	(4.018.080)	(3.277.297)
-Yabancı para çevrim farkları	20	2.409.360.021	1.677.493.975
Kâr veya zararda yeniden sınıflandırılacak birikmiş diğer kapsamlı gelirler/(giderler)		(3.593.408)	(1.486.740)
-Riskten korunma kazançları/(kayıpları)	20	(3.593.408)	(1.486.740)
Kârdan ayrılan kısıtlanmış yedekler	20	54.279.368	29.600.279
Geçmiş yıl kârları/zararları		2.199.882.436	1.073.179.032
Net dönem kârı		(80.289.793)	1.490.823.427
<b>Kontrol gücü olmayan paylar</b>		<b>2.407.398.011</b>	<b>1.802.758.969</b>
<b>TOPLAM KAYNAKLAR</b>		<b>15.287.185.403</b>	<b>11.625.628.201</b>

Ekli dipnotlar bu tabloların ayrılmaz parçasıdır.

**Tatlıpınar Enerji Üretim Anonim Şirketi ve Bağlı Ortaklıkları****31 Aralık 2025 ve 31 Aralık 2024 Tarihlerinde Sona Eren  
Ara Hesap Dönemlerine Ait Konsolide Kâr veya Zarar Tabloları**

(Tutarlar aksi belirtilmedikçe Türk Lirası (TL) olarak ifade edilmiştir.)

	Not	Bağımsız Denetimden Geçmiş 01 Ocak - 31 Aralık 2025	Bağımsız Denetimden Geçmiş 01 Ocak - 31 Aralık 2024
Hasılat	22	2.668.898.896	1.964.164.878
Satışların maliyeti	22	(1.611.890.158)	(910.160.278)
<b>Brüt Kâr</b>		<b>1.057.008.738</b>	<b>1.054.004.600</b>
Genel yönetim giderleri	23	(116.083.610)	(61.318.279)
Pazarlama giderleri	23	(4.665.979)	--
Esas faaliyetlerden diğer gelirler	24	29.814.377	203.095.663
Esas faaliyetlerden diğer giderler	24	(9.931.774)	(26.830.811)
<b>Esas faaliyet kârı/(zararı)</b>		<b>956.141.752</b>	<b>1.168.951.173</b>
Yatırım faaliyetlerinden gelirler	26	26.978.782	239.519.884
Yatırım faaliyetlerinden giderler	26	(79.574.819)	(4.284.659)
<b>Finans. gelir/(gideri) önc.faal.kârı/zararı</b>		<b>903.545.715</b>	<b>1.404.186.398</b>
Finansman gelirleri	27	251.309.721	95.631.114
Finansman giderleri	27	(1.201.624.335)	(318.189.996)
<b>Süred. Faal.vergi önc. kâr/(zarar)</b>		<b>(46.768.899)</b>	<b>1.181.627.516</b>
<b>Süred. Faal.Vergi gelir/(gideri)</b>		<b>(57.280.482)</b>	<b>601.439.209</b>
- Dönem vergi gideri	18	--	(6.285.950)
- Ertelenmiş vergi geliri/(gideri)	18	(57.280.482)	607.725.159
<b>Süred. Faal. Dönem kârı/(zararı)</b>		<b>(104.049.381)</b>	<b>1.783.066.725</b>
<b>DÖNEM KÂRI/(ZARARI)</b>		<b>(104.049.381)</b>	<b>1.783.066.725</b>
<b>Dönem Kâr/Zararının dağılımı</b>			
Kontrol gücü olmayan paylar		<b>(23.759.588)</b>	<b>292.243.298</b>
Ana Ortaklık payları		<b>(80.289.793)</b>	<b>1.490.823.427</b>
<b>PAY BAŞINA KAZANÇ (kayıp)</b>	19	<b>(0,0716)</b>	<b>5,3149</b>

## Tatlıpınar Enerji Üretim Anonim Şirketi ve Bağlı Ortaklıkları

# 31 Aralık 2025 ve 31 Aralık 2024 Tarihlerinde Sona Eren Ara Hesap Dönemlerine Ait Konsolide Diğer Kapsamlı Gelir Tablosu

(Tutarlar aksi belirtilmedikçe Türk Lirası (TL) olarak ifade edilmiştir.)

	Not	Bağımsız Denetimden Geçmiş 01 Ocak - 31 Aralık 2025	Bağımsız Denetimden Geçmiş 01 Ocak - 31 Aralık 2024
<b>DİĞER KAPSAMLI GELİRLER (GİDERLER)</b>			
<b>Kâr veya Zararda Yeniden Sınıflandırılmayacaklar</b>			
Tanımlanmış Fayda Planları Yeniden Ölçüm Kazançları (Kayıpları)	17	1.360.808.446	989.027.432
Tanımlanmış Fayda Planları Yeniden Ölçüm Kazançları (Kayıpları), Vergi Etkisi	18	(1.304.223)	(4.258.918)
Yabancı Para Çevrim Farklarından Kazançlar (Kayıplar)		326.099	1.064.759
		1.361.786.570	992.221.591
<b>Kâr veya Zararda Yeniden Sınıflandırılacaklar</b>			
Nakit Akış Riskinden Korunmaya İlişkin Diğer Kapsamlı Gelir (Gider)		(3.391.221)	(2.941.590)
Nakit Akış Riskinden Korunmaya İlişkin Diğer Kapsamlı Gelir (Gider) Vergi Etkisi		(4.521.619)	(3.922.120)
		1.130.398	980.530
<b>DİĞER KAPSAMLI GELİR (GİDER)</b>			
		1.357.417.225	986.085.842
<b>TOPLAM KAPSAMLI GELİR (GİDER)</b>			
		1.253.367.844	2.769.152.567
<b>Toplam Kapsamlı Gelirin (Giderin) Dağılımı</b>			
Kontrol Gücü Olmayan Paylar		604.639.042	571.273.091
Ana Ortaklık Payları		648.728.802	2.197.879.476

Ekli dipnotlar bu tabloların ayrılmaz parçasıdır.

**Tatlıpınar Enerji Üretim Anonim Şirketi ve Bağlı Ortaklıkları****31 Aralık 2025 ve 31 Aralık 2024 Tarihlerinde Sona Eren Ara Hesap Dönemlerine Ait Konsolide Özkaynaklar Değişim Tabloları**

(Tutarlar aksi belirtilmedikçe Türk Lirası (TL) olarak ifade edilmiştir.)

	Ödenmiş Sermaye	Geri Alınmış Paylar	Pay İhraç Primleri/İskontoları	Ortak kontrole tabi teşebbüs veya işletmeleri içeren birleşmelerin etkisi	Kâr veya zararda sınıflandırılmayacak birikmiş diğer kapsamlı gelirler ve giderler	
					Tanımlanmış fayda planları yeniden ölçüm kazanç veya kayıpları	Yabancı Para Çevrim Farkları
<b>01 Ocak 2024 itibarıyla bakiye</b>	<b>280.500.000</b>	<b>(2.917.090)</b>	<b>719.564.482</b>	<b>(328.368.270)</b>	<b>(1.015.974)</b>	<b>966.835.826</b>
Transferler	--	--	--	--	--	2.563.468
Toplam kapsamlı gelir/(gider)	--	--	--	--	(2.261.323)	708.094.681
- Dönem kârı (zararı)	--	--	--	--	--	--
- Diğer Kapsamlı gelir (gider)	--	--	--	--	(2.261.323)	708.094.681
Ortak kontrole tabi teşebbüs veya işletmeleri içeren birleşmelerin etkisi (Not4)	--	--	--	(174.110.564)	--	--
Payların Geri Alım İşlemleri Nedeniyle Meydana Gelen Artış (Azalış)	--	(26.683.189)	--	--	--	--
<b>31 Aralık 2024 itibarıyla bakiye</b>	<b>280.500.000</b>	<b>(29.600.279)</b>	<b>719.564.482</b>	<b>(502.478.834)</b>	<b>(3.277.297)</b>	<b>1.677.493.975</b>
<b>01 Ocak 2025 itibarıyla bakiye</b>	<b>280.500.000</b>	<b>(29.600.279)</b>	<b>719.564.482</b>	<b>(502.478.834)</b>	<b>(3.277.297)</b>	<b>1.677.493.975</b>
Transferler	841.500.000	--	(502.059.066)	--	--	--
Toplam kapsamlı gelir/(gider)	--	--	--	--	(740.783)	731.866.046
- Dönem kârı (zararı)	--	--	--	--	--	--
- Diğer Kapsamlı gelir (gider)	--	--	--	--	(740.783)	731.866.046
Payların Geri Alım İşlemleri Nedeniyle Meydana Gelen Artış (Azalış)	--	(24.679.089)	--	--	--	--
<b>31 Aralık 2025 itibarıyla bakiye</b>	<b>1.122.000.000</b>	<b>(54.279.368)</b>	<b>217.505.416</b>	<b>(502.478.834)</b>	<b>(4.018.080)</b>	<b>2.409.360.021</b>

Ekli dipnotlar bu tabloların ayrılmaz parçasıdır.

Kâr veya zararda sınıflandırılacak birikmiş diğer kapsamlı gelirler ve giderler		Birikmiş kârlar					
Nakit Akış Riskinden Korunma Kazançları (Kayıpları)	Kârdan ayrılan kısıtlanmış yedekler	Geçmiş yıllar kârları/ (zararları)	Net dönem kârı/ (zararı)	Ana ortaklık özkaynaklar	Kontrol gücü olmayan paylar	Toplam özkaynaklar	
<b>(145.963)</b>	<b>2.917.090</b>	<b>507.997.765</b>	<b>591.864.456</b>	<b>2.737.232.322</b>	<b>1.947.758.275</b>	<b>4.684.990.597</b>	
(2.563.468)	26.683.189	565.181.267	(591.864.456)	--	--	--	
1.222.691	--	--	1.490.823.427	2.197.879.476	571.273.091	2.769.152.567	
--	--	--	1.490.823.427	1.490.823.427	292.243.298	1.783.066.725	
1.222.691	--	--	--	707.056.049	279.029.793	986.085.842	
--	--	--	--	(174.110.564)	(716.272.397)	(890.382.961)	
--	--	--	--	(26.683.189)	--	(26.683.189)	
<b>(1.486.740)</b>	<b>29.600.279</b>	<b>1.073.179.032</b>	<b>1.490.823.427</b>	<b>4.734.318.045</b>	<b>1.802.758.969</b>	<b>6.537.077.014</b>	
<b>(1.486.740)</b>	<b>29.600.279</b>	<b>1.073.179.032</b>	<b>1.490.823.427</b>	<b>4.734.318.045</b>	<b>1.802.758.969</b>	<b>6.537.077.014</b>	
--	--	1.151.382.493	(1.490.823.427)	--	--	--	
(2.106.668)	--	--	(80.289.793)	648.728.802	604.639.042	1.253.367.844	
--	--	--	(80.289.793)	(80.289.793)	(23.759.588)	(104.049.381)	
(2.106.668)	--	--	--	729.018.595	628.398.630	1.357.417.225	
--	24.679.089	(24.679.089)	--	(24.679.089)	--	(24.679.089)	
<b>(3.593.408)</b>	<b>54.279.368</b>	<b>2.199.882.436</b>	<b>(80.289.793)</b>	<b>5.358.367.758</b>	<b>2.407.398.011</b>	<b>7.765.765.769</b>	



## Tatlıpınar Enerji Üretim Anonim Şirketi ve Bağlı Ortaklıkları

# 31 Aralık 2025 ve 31 Aralık 2024 Tarihlerinde Sona Eren Ara Hesap Dönemlerine Ait Konsolide Nakit Akış Tabloları

(Tutarlar aksi belirtilmedikçe Türk Lirası (TL) olarak ifade edilmiştir.)

	Not	Bağımsız Denetimden Geçmiş 01 Ocak - 31 Aralık 2025	Bağımsız Denetimden Geçmiş 01 Ocak - 31 Aralık 2024
<b>İŞLETME FAALİYETLERDEN KAYNAKLANAN NAKİT AKIŞLARI</b>			
Dönem Kârı (Zararı)		2.070.153.171	1.929.418.889
- Sürdürülen Faaliyetlerden Dönem Kârı (Zararı)		(104.049.381)	1.783.066.725
<b>Dönem Net Kârı (Zararı) Mutabakatı ile İlgili Düzeltmeler</b>		<b>1.761.671.974</b>	<b>(190.734.110)</b>
Amortisman ve itfa gideri ile ilgili düzeltmeler	14-15-16	573.925.752	343.734.915
Değer düşüklüğü/iptali ile ilgili düzeltmeler		(300)	(120.887)
- Alacaklarda değer düşüklüğü (iptali) ile ilgili düzeltmeler	7-24	(300)	(120.887)
Karşılıklar ile ilgili düzeltmeler		8.945.373	6.178.507
- Çalışanlara sağlanan faydalara ilişkin karşılıklar (iptali) ile ilgili düzeltmeler	17	7.382.392	6.351.621
- Dava ve/veya Ceza Karşılıkları (iptali) ile ilgili düzeltmeler	17	1.562.981	(173.114)
Faiz (gelirleri) ve giderleri ile ilgili düzeltmeler		247.410.726	235.433.159
- Faiz gelirleri ile ilgili düzeltmeler	27	(251.309.721)	(94.867.121)
- Faiz giderleri ile ilgili düzeltmeler	27	499.904.692	316.803.031
- Vadeli satışlardan kaynaklanan kazanılmamış finansman geliri	24	(3.375.582)	(2.090.607)
- Vadeli alımlardan kaynaklanan ertelenmiş finansman gideri	24	2.191.337	15.587.856
Gerçekleşmemiş Yabancı Para Çevrim Farkları ile ilgili düzeltmeler		972.540.990	60.714.630
Gerçeğe Uygun Değer Kayıpları (Kazançları) ile ilgili düzeltmeler		(72.146.981)	(239.295.399)
- Yatırım Amaçlı Gayrimenkullerin Gerçeğe Uygun Değer Kayıpları (Kazançları) ile ilgili düzeltmeler	14	(72.260.197)	(239.295.399)
- Türev Finansal Araçların Gerçeğe Uygun Değer Kayıpları (Kazançları) ile ilgili düzeltmeler	9	113.216	--
Duran Varlıkların Elden Çıkarılmasından Kaynaklanan Kayıplar (Kazançlar) ile ilgili düzeltmeler		(785.193)	4.149.260
- Yatırım Amaçlı Gayrimenkullerin Elden Çıkarılmasından Kaynaklanan Kayıplar (Kazançlar) ile ilgili düzeltmeler		--	4.149.260
- Maddi Duran Varlıkların Elden Çıkarılmasından Kaynaklanan Kayıplar (Kazançlar) ile ilgili düzeltmeler		(785.193)	-
İştirak, İş ortaklığı ve Finansal Yatırımların Elden Çıkarılmasından veya Paylarındaki Değişim Sebebi ile Oluşan Kayıplar (Kazançlar) ile ilgili düzeltmeler		(25.498.875)	(89.086)
Vergi (Geliri) Gideri ile ilgili düzeltmeler	18	57.280.482	(601.439.209)
<b>İşletme Sermayesinde Gerçekleşen Değişimler</b>		<b>423.035.638</b>	<b>342.425.903</b>
Ticari alacaklardaki artış/azalışla ilgili düzeltmeler		11.471.513	(25.263.361)
- İlişkili Olmayan Taraflardan Ticari Alacaklardaki Artış/Azalış	7	11.471.513	(25.263.361)
Faaliyetlerle ilgili Diğer Alacaklardaki Artış/Azalışla ilgili düzeltmeler		(76.562.380)	(14.535.675)
- İlişkili Taraflardan Diğer Alacaklardaki Artış/Azalış	4-8	(29.306)	50.987
- İlişkili Olmayan Taraflardan Diğer Alacaklardaki Artış/Azalış	8	(76.533.074)	(14.586.662)
Peşin ödenmiş giderlerdeki azalış (artış)	10	75.066.001	411.393.580
Ticari Borçlardaki Artış/Azalışla ilgili düzeltmeler		244.129.313	(37.634.362)
- İlişkili Taraflara Ticari Borçlardaki Artış ile ilgili düzeltmeler	4-7	--	1.876.594
- İlişkili Olmayan Taraflara Ticari Borçlardaki Artış ile ilgili düzeltmeler	7	244.129.313	(39.510.956)
Çalışanlara Sağl.Faydal.Kaps.Borçlardaki Artış/Azalış ile ilgili düzeltmeler	11	3.018.191	(383.867)
Faaliyetlerle ilgili Diğer Borçlardaki Artış/Azalışla ilgili düzeltmeler		169.551.422	5.042.838
- İlişkili Taraflara Diğer Borçlardaki Artış/Azalış	4-8	114.897.632	(2.626.698)
- İlişkili Olmayan Taraflara Diğer Borçlardaki Artış/Azalış	8	54.653.790	7.669.536
Ertelenmiş Gelirlerdeki Artış/Azalış ile ilgili düzeltmeler	10	(3.638.422)	3.638.422
İşletme Sermayesinde Gerçekl.Diğer Artış (Azalış) ile ilgili düzeltmeler		--	168.328
- Faaliyetlerle İlgili Diğer Varlıklardaki Azalış (Artış)	11	--	168.328
<b>Faaliyetlerden Elde Edilen Nakit Akışları</b>		<b>2.080.658.231</b>	<b>1.934.758.518</b>
Vergi iadeleri/(ödemeleri)	18	(10.505.060)	(5.339.629)
<b>YATIRIM FAALİYETLERİNDEN KAYNAKLANAN NAKİT AKIŞLARI</b>		<b>(1.841.602.144)</b>	<b>(1.822.726.108)</b>
Başka İşletmelerin veya Fonların Paylarının veya Borçlanma Araçlarının Satılması Sonucu Elde Edilen Nakit Girişleri		1.258.140.465	573.994.696
Başka İşletmelerin veya Fonların Paylarının veya Borçlanma Araçlarının Satın Alınması Sonucu Elde Edilen Nakit Çıkışları		(1.254.189.203)	(573.905.619)
Maddi ve Maddi Olmayan Duran Varlıkların Alımından Kayn.Nakit Çıkışları	14	(1.847.794.226)	(1.624.839.214)
- Maddi Duran Varlıkların Alımından Kaynaklanan Nakit Çıkışları	14	(1.847.794.226)	(1.624.750.074)
- Maddi Olmayan Duran Varlıkların Alımından Kaynaklanan Nakit Çıkışları		--	(89.140)
Maddi ve Maddi Olmayan Duran Varlıkların Satımından Kayn.Nakit Girişleri	15	2.240.820	30.789
Yatırım Amaçlı Gayrimenkul Satımından Kaynaklanan Nakit Girişleri		--	9.765.740
Yatırım Amaçlı Gayrimenkul Alımından Kaynaklanan Nakit Çıkışları		--	(207.772.500)
<b>FİNANSMAN FAALİYETLERİNDEN NAKİT AKIŞLARI</b>		<b>(122.366.082)</b>	<b>(613.953.946)</b>
İşletmenin Kendi Paylarını ve Diğer Özkaynağa Dayalı Araçlarını Alınmasından Kaynaklanan Nakit Çıkışları	20	(116.928.845)	(2.465.256.706)
- Geri Alınan Payların Alımından Kaynaklanan Nakit Çıkışları	20	(116.928.845)	(2.465.256.706)
İşletmenin Kendi Paylarını ve Diğer Özkaynağa Dayalı Araçlarını Satmasından Kaynaklanan Nakit Girişleri		92.249.756	2.438.896.302
- Geri Alınan Payların Satışından Kaynaklanan Nakit Girişleri		92.249.756	2.438.896.302
Ortak Kontrolde Tabi İşletmelerin Birleşme Etkisinden Kaynaklanan Nakit Girişleri (Çıkışları)		--	(890.382.961)
Kredi Kullanımlarından Kaynaklanan Nakit Girişleri	6	708.130.953	1.265.129.379
Kredi Geri Ödemelerine İlişkin Nakit Çıkışları	6	(682.980.576)	(779.949.349)
Kira Sözleşmelerinden Kaynaklanan Borç Ödemelerine İlişkin Nakit Çıkışları	7	(12.393.881)	(2.280.977)
Ödenen Faiz	27	(361.065.693)	(278.837.851)
Alınan Faiz	27	250.622.204	98.728.217
<b>YABANCI PARA ÇEVİRİM FARKLARININ ETKİSİNDEN ÖNCE NAKİT VE NAKİT BENZERLERİNDEKİ NET ARTIŞ (AZALIŞ)</b>		<b>106.184.945</b>	<b>(507.261.165)</b>
<b>NAKİT VE NAKİT BENZERLERİNDEKİ NET ARTIŞ (AZALIŞ)</b>		<b>106.184.945</b>	<b>(507.261.165)</b>
<b>DÖNEM BAŞI NAKİT VE NAKİT BENZERLERİ</b>	<b>5</b>	<b>176.303.882</b>	<b>683.565.047</b>
<b>DÖNEM SONU NAKİT VE NAKİT BENZERLERİ</b>	<b>5</b>	<b>282.488.827</b>	<b>176.303.882</b>

Ekli dipnotlar bu tabloların ayrılmaz parçasıdır.

**Tatlıpınar Enerji Üretim Anonim Şirketi ve Bağlı Ortaklıkları****31 Aralık 2024 Tarihinde Sona Eren Hesap Dönemine Ait Konsolide Finansal Tablolar ve Dipnotları**

(Tutarlar aksi belirtilmedikçe Türk Lirası (TL) olarak ifade edilmiştir.)

**NOT 1 - ŞİRKET'İN ORGANİZASYONU VE FAALİYET KONUSU**

Tatlıpınar Enerji Üretim Anonim Şirketi ve Bağlı Ortaklıkları, konsolide finansal tablo dipnotlarında "Grup" olarak ifade edilecektir.

Grup'un faaliyetlerine ilişkin bilgiler aşağıdaki gibidir;

**Tatlıpınar Enerji Üretim A.Ş.**

Tatlıpınar Enerji Üretim Anonim Şirketi, "Ana Ortaklık Şirket" 27 Aralık 2011 tarihinde kurulmuştur.

Şirket'in esas faaliyetleri; elektrik enerjisi üretim tesisi kurulması işletmeye alınması elektrik enerjisi üretimi elektrik enerjisinin ve/veya kapasitenin müşterilere satışı ile iştigal etmekte ve ana sözleşmesinde yazılı olan diğer işleri yapmaktadır.

Şirket'in sahip olduğu RES Üretim lisansı ve süresi aşağıdaki şekildedir:

Tesis Adı	Başlangıç Tarihi	Bitiş Tarihi	Devreye Alınma Tarihi
Tatlıpınar RES Faz 1	21.06.2012	14.02.2061	30.11.2019
Tesis Adı	Başlangıç Tarihi	Bitiş Tarihi	Devreye Alınma Tarihi
Tatlıpınar RES Faz 2	21.06.2012	14.02.2061	12.12.2020-10.06.2021
Tesis Adı	Başlangıç Tarihi	Bitiş Tarihi	Devreye Alınma Tarihi
Tatlıpınar RES Faz 3	21.06.2012	14.02.2061	15.12.2023-03.05.2024
Tesis Adı	Başlangıç Tarihi	Bitiş Tarihi	Devreye Alınma Tarihi
Tatlıpınar Yardımcı Kaynak Ges	21.06.2012	14.02.2061	12.06.2024-20.09.2024

Yukarıdaki Rüzgâr Enerjisi Santralleri EPDK üretim lisansına sahiptir.

18 Mayıs 2005 tarihinde yayımlanan 5346 No'lu Yenilenebilir Enerji Kaynaklarının Elektrik Enerjisi Üretimi Amaçlı Kullanımına İlişkin Kanun'un 6. Maddesi uyarınca; yenilenebilir enerji kaynaklarından elektrik enerjisi üreten gerçek ve tüzel kişiler; I Sayılı Cetveldeki fiyatlardan on yıl, buna ilave olarak II Sayılı Cetveldeki fiyatlardan ilk beş yıl süre ile faydalanabilir hükmü yer almaktadır.

Bu hüküm uyarınca ilgili santraldeki elektrik üretiminin ilk beş yıl 9,4 ABD Doları cent/kwh fiyat üzerinden sonraki beş yılda ise 7,3 ABD Doları cent/kwh üzerinden devlet tarafından alım garantisi bulunmaktadır.

Ana Ortaklık Şirket'in hisseleri 17 Ağustos 2023 tarihi itibarıyla Borsa İstanbul'da işlem görmeye başlamıştır.

Ana Ortaklık Şirket'in rapor tarihi itibarıyla tescil edilmiş Merkez adresi aşağıdaki şekildedir.

Barbaros Mahallesi, İhlamur Bulvarı No:4 B D:1 Ataşehir/İstanbul.

Şirket'in 31 Aralık 2025 tarihinde sona eren hesap dönemindeki ortalama personel sayısı 38'dir. (31 Aralık 2024: 38).

Grup'un 31 Aralık 2025 tarihinde sona eren hesap dönemindeki ortalama personel sayısı 78'dir. (31 Aralık 2024: 72).

**Tatlıpınar Enerji Üretim Anonim Şirketi ve Bağlı Ortaklıkları**

# 31 Aralık 2025 Tarihinde Sona Eren Ara Hesap Dönemine Ait Konsolide Finansal Tablolar ve Dipnotları

(Tutarlar aksi belirtilmedikçe Türk Lirası (TL) olarak ifade edilmiştir.)

Ana Ortaklık Şirket'in 31 Aralık 2025 ve 31 Aralık 2024 tarihleri itibarıyla ortaklık yapısı aşağıdaki şekildedir;

Ödenmiş Sermaye	Pay Grubu	31 Aralık 2025	31 Aralık 2024
Ali İbrahimağaoğlu	B	111.109.864	36.152.466
Ali İbrahimağaoğlu	A	294.480.000	73.620.000
Hüseyin A. İbrahimağaoğlu	B	230.060.768	57.515.192
Akdeniz İnşaat ve Eğitim Hizmetleri A.Ş.	B	138.515.384	43.003.846
Alican İbrahimağaoğlu	B	16.992	4.248
Hakkı İbrahimağaoğlu	B	16.992	4.248
Halka açık kısım	B	347.800.000	70.200.000
<b>Toplam</b>		<b>1.122.000.000</b>	<b>280.500.000</b>

31 Aralık 2025 tarihli ortaklık yapısı Merkezi Kayıt Kuruluşu tarafından Kamuyu Aydınlatma Platformunda açıklanan veriler uyarınca sunulmuştur.

Şirket'in 31 Aralık 2025 tarihi itibarıyla fiili dolaşımdaki pay oranı %25,01'dir.

## Ağaoğlu Yenilenebilir Enerji Yatırım Holding A.Ş.

Ağaoğlu Yenilenebilir Enerji Yatırım Holding A.Ş.'nin "Ağaoğlu Yenilenebilir Enerji" esas faaliyet konusu; her nevi doğal ve suni kaynaklardan yenilenebilir enerji üretmek amacıyla her türlü tesisi kurmak, işletmeye almak, işletmedeki elektrik üretim tesisleri devralmak, kiralamak ve elektrik enerjisi üretimi, üretilen elektrik enerjisinin ve/veya kapasitenin müşterilere satışı ile iştigal eden kurulmuş ve kurulacak şirketlere ve diğer şirketlere iştirak etmektir.

Ana Ortaklık Şirket ile Akdeniz İnşaat ve Eğitim Hizmetleri A.Ş. "Akdeniz İnşaat" arasında 25 Aralık 2023 tarihinde imzalanan sözleşme uyarınca Ana Ortaklık Şirket 25 Aralık 2023 tarihinde Ağaoğlu Yenilenebilir Enerji'nin 207.316.865,25 TL nominal değerli 20.731.686,525 adet A grubu paylarını 642.282.415,20 TL bedel ile devralmıştır.

Ağaoğlu Yenilenebilir Enerji'nin satın alınan A grubu paylarının satın alma bedeli Kurumsal Yönetim Tebliği (II-17.1)'nin «İlişkili taraflarla gerçekleştirilecek işlemler» başlıklı 9 uncu maddesi hükmü kapsamında, Türkiye Sınai Kalkınma Bankası (TSKB) tarafından Sermaye Piyasasında Değerleme Standartları Hakkında Tebliğ (III-62.1) hükümleri gereği "Uluslararası Değerleme Standartları"na ve Sermaye Piyasası Kurulu'nun 11.04.2019 tarih ve 2019/19 sayılı Bülteni ile kamuya duyurulan "Gayrimenkul Dışındaki Varlıkların Sermaye Piyasası Mevzuatı Kapsamında Değerlemelerinde Uygulanacak Esaslar"a ilişkin 11.04.2019 tarih ve 21/500 sayılı Kararı'nın "Gayrimenkul Dışındaki Varlıkların Değerlemesinde Uygulanacak Genel Esaslar" başlıklı F maddesine uygun olarak hazırlanan 21.12.2023 tarihli değerlendirme raporu ile belirlenen ve Ağaoğlu Yenilenebilir Enerji'nin %100'lük hisse değerine tekabül eden 122.475.000 USD tutarındaki şirket değerinin 22 Aralık 2023 Cuma günü açıklanan Türkiye Cumhuriyeti Merkez Bankası USD/TL alış kuru olan 29,1344 ile çarpılarak bulunan 3.568.235.640 TL tutarındaki şirket değerine, %20 iskonto uygulanması suretiyle belirlenmiştir. Bu bedel belirlenirken hesaplamaya vade farkı yansıtılmamış ve imtiyazlı paylara ayrıca bir değer atfedilmemiştir.

Ana Ortaklık Şirket ile Akdeniz İnşaat arasında 25 Aralık 2023 tarihli sözleşme uyarınca, Ana Ortaklık Şirket Ağaoğlu Yenilenebilir Enerji'nin 23.035.207,25 TL nominal değerli 2.303.520,725 adet A grubu payının ve 46.070.414,50 nominal değerli 4.607.041,450 adet B grubu payının 214.094.138,40 TL bedel ile 31 Mart 2024 tarihine kadar satın alınması opsiyonuna sahip olmuştur. Bu işlemin devamı olarak, Ana Ortaklık Şirket, yine aynı değerden, Ağaoğlu Yenilenebilir Enerji'nin, sermayesinin %7,5'lük kısmını temsil eden paylarını, 1 Şubat 2024 tarihinde, Ağaoğlu Yenilenebilir Enerji'nin 23.035.207,25 TL nominal değerli 2.303.520,725 adet A grubu payının ve 46.070.414,50 nominal değerli 4.607.041,450 adet B grubu payını 214.094.138,40 TL bedel ile satın almıştır.



**Tatlıpınar Enerji Üretim Anonim Şirketi ve Bağlı Ortaklıkları****31 Aralık 2025 Tarihinde Sona Eren Ara Hesap Dönemine Ait Konsolide Finansal Tablolar ve Dipnotları**

(Tutarlar aksi belirtilmedikçe Türk Lirası (TL) olarak ifade edilmiştir.)

10 Mayıs 2024 tarihinde, Ağaoğlu Yenilenebilir Enerji Yatırım Holding A.Ş.'nin sermayesinin %10'luk kısmını temsil eden, Enerji'nin 92.140.829 TL nominal değerli 9.214.082.900 adet B grubu payların devrine ilişkin iskontolu işlem bedeli olan 315.270.246 TL'nin %50'sine tekabül eden 157.635.123 TL Akdeniz İnşaat ve Eğitim Hizmetleri A.Ş.'ye nakden ödenmiş olup, kalan kısım vade farkı olmaksızın iki ay içerisinde ödenecek şekilde taksitlendirilmiş ve 10 Mayıs 2024 tarihi itibarıyla payların devri tamamlanmıştır. Pay bedeli, Türkiye Sınai Kalkınma Bankası (TSKB) tarafından hazırlanan 21.12.2023 tarihli değerlendirme raporu ile belirlenen ve Ağaoğlu Yenilenebilir Enerji Yatırım Holding A.Ş.'nin %100'lük hisse değerine tekabül eden 122.475.000 USD tutarındaki şirket değerinin, 09 Mayıs 2024 Perşembe günü açıklanan Türkiye Cumhuriyeti Merkez Bankası USD/TL alış kuru olan 32,1770 ile çarpılması sonucu bulunan hisse değerine, %20 iskonto uygulanması suretiyle hesaplanmıştır.

8 Ağustos 2024 tarihinde, Ağaoğlu Yenilenebilir Enerji Yatırım Holding A.Ş.'nin sermayesinin %11'lik kısmını temsil eden 101.354.911,90 TL nominal değerli 10.135.491.190 adet B grubu payların devrine ilişkin iskontolu işlem bedeli olan 361.018.577 TL'nin 150.000.000 TL'si Akdeniz İnşaat ve Eğitim Hizmetleri A.Ş.'ye nakden ödenmiş olup, kalan kısım, vade farkı olmaksızın 2024 yılı Aralık sonuna kadar ödenecek şekilde taksitlendirilmiş ve 8 Ağustos 2024 tarihi itibarıyla payların devri tamamlanmıştır. Pay bedeli, Türkiye Sınai Kalkınma Bankası (TSKB) tarafından hazırlanan 21.12.2023 tarihli değerlendirme raporu ile belirlenen ve Ağaoğlu Yenilenebilir Enerji Yatırım Holding A.Ş.'nin %100'lük hisse değerine tekabül eden 122.475.000 USD tutarındaki şirket değerinin, 07 Ağustos 2024 Çarşamba günü açıklanan Türkiye Cumhuriyeti Merkez Bankası USD/TL alış kuru olan 33,4965 ile çarpılması sonucu bulunan hisse değerine, %20 iskonto uygulanması suretiyle hesaplanmıştır.

Tüm bu işlemlerin sonucu olarak, Ana Ortaklık Şirket, Ağaoğlu Yenilenebilir Enerji Yatırım Holding A.Ş.'nin yönetim kurulunda temsil edilme ve oyda imtiyaz hakkı sahibi toplam sermayenin %25'ine tekabül eden A grubu paylarının ve toplam sermayenin %26'sına tekabül eden imtiyazsız B grubu paylarının devri ile olmak üzere toplamda Ağaoğlu Yenilenebilir Enerji Yatırım Holding A.Ş.'nin sermayesinin %51'ini temsil eden paylara sahip olmuştur. Ayrıca Ana Ortaklık Şirket 31 Aralık 2025 tarihine kadar Ağaoğlu Yenilenebilir Enerjinin kalan tüm payları ile ilgili alım hakkı opsiyonuna sahiptir.

Ağaoğlu Yenilenebilir Enerji'nin ortaklık yapısı 31 Aralık 2025 tarihi itibarıyla aşağıdaki şekildedir.

Hissedarlar	Pay Grubu	Pay Adedi	Tutar	Pay Oranı
Tatlıpınar Enerji Üretim A.Ş. (*)	A	23.035.207.250	230.352.072,50	25,00%
Tatlıpınar Enerji Üretim A.Ş.	B	23.956.615.540	239.566.155,40	26,00%
Akdeniz İnş. Ve Eğitim Hiz. A.Ş.	B	41.746.883.293	417.468.832,93	45,31%
Ali İBRAHİMAĞAOĞLU	B	2.813.413.897	28.134.138,97	3,05%
Hüseyin Avni İBRAHİMAĞAOĞLU	B	588.709.020	5.887.090,20	0,64%
<b>Toplam</b>		<b>92.140.829.000</b>	<b>921.408.290</b>	<b>100%</b>

(\*) Ana Ortaklık Şirket tarafından iktisap edilen A grubu paylar oy imtiyazına ve yönetim kurulu üyelerinin seçiminde imtiyaza sahiptir.

Ağaoğlu Yenilenebilir Enerji'nin rapor tarihi itibarıyla tescil edilmiş Merkez adresi aşağıdaki şekildedir.

Barbaros Mahallesi, İhlamur Bulvarı F Blok No:4 B İç Kapı No:2 Ataşehir/İstanbul.

Ağaoğlu Yenilenebilir A.Ş.'nin 31 Aralık 2025 tarihinde sona eren hesap döneminde personeli bulunmamaktadır.

Ağaoğlu Yenilenebilir Enerji A.Ş.'nin rapor tarihi itibarıyla bağlı ortaklıklarına ilişkin açıklamalar aşağıdaki şekildedir;

**Bakır Enerji Elektrik Üretim A.Ş.**

Bakır Enerji Elektrik Üretim A.Ş. "Bakır Enerji", 17 Eylül 2007 tarihinde Ankara'da kurulmuştur.

Bakır Enerji'nin esas faaliyet konusu; Elektrik enerjisi üretmek amacıyla her türlü tesisi kurmak, işletmeye almak, devralmak, kiralamak ve kiraya vermek, üretilen elektrik enerjisi ve/veya kapasiteyi toptan satış lisansı sahibi tüzel kişilere, perakende satış lisansı sahibi tüzel kişilere ve serbest tüketicilere ikili anlaşmalar yoluyla satmaktır.

**Tatlıpınar Enerji Üretim Anonim Şirketi ve Bağlı Ortaklıkları**

# 31 Aralık 2025 Tarihinde Sona Eren Ara Hesap Dönemine Ait Konsolide Finansal Tablolar ve Dipnotları

(Tutarlar aksi belirtilmedikçe Türk Lirası (TL) olarak ifade edilmiştir.)

Bakır Enerji'nin sahip olduğu RES Üretim lisansı ve süresi aşağıdaki şekildedir.

Tesis Adı	Başlangıç Tarihi	Bitiş Tarihi	Devreye Alınma Tarihi
Kürekdağı RES Faz 1	23.11.2016	23.11.2065	14.10.2017
Tesis Adı	Başlangıç Tarihi	Bitiş Tarihi	Devreye Alınma Tarihi
Kürekdağı RES Faz 2	23.11.2016	23.11.2065	20.11.2025

Yukarıdaki Rüzgar Enerjisi Santrali EPDK üretim lisansına sahiptir.

18.05.2005 tarihinde yayımlanan 5346 No'lu Yenilenebilir Enerji Kaynaklarının Elektrik Enerjisi Üretimi Amaçlı Kullanımına İlişkin Kanun'un 6. Maddesi uyarınca; yenilenebilir enerji kaynaklarından elektrik enerjisi üreten gerçek ve tüzel kişiler; I Sayılı Cetveldeki fiyatlardan on yıl, buna ilave olarak II Sayılı Cetveldeki fiyatlardan ilk beş yıl süre ile faydalanabilir hükmü yer almaktadır. Bu hüküm uyarınca ilgili santraldeki elektrik üretiminin ilk beş yıl 8,7 ABD Doları cent/kwh fiyat üzerinden sonraki beş yılda ise 7,3 ABD Doları cent/kwh üzerinden devlet tarafından alım garantisi bulunmaktadır.

Şirket'in 31 Aralık 2025 tarihinde sona eren hesap dönemindeki ortalama personel sayısı 18'dir (01 Ocak- 31 Aralık 2024: 15)'tir.

Bakır Enerji'nin ortaklık yapısı 31 Aralık 2025 tarihi itibarıyla aşağıdaki şekildedir.

Hissedarlar	31 Aralık 2025	Hisse oranı	31 Aralık 2024	Hisse oranı
Ağaoğlu Yenilenebilir Enerji Yatırım Holding A.Ş.	42.000.000	100%	42.000.000	100%
Toplam	42.000.000	100%	42.000.000	100%

Bakır Enerji'nin rapor tarihi itibarıyla tescil edilmiş Merkez adresi aşağıdaki şekildedir.

Barbaros Mahallesi, İhlamur Bulvarı No:4 B D:1 Ataşehir/İstanbul.

## GA Elektrik Enerjisi Üretim Satış San. ve Tic. A.Ş.

GA Elektrik Enerjisi Üretim Satış San. ve Tic. A.Ş. "GA Elektrik", GA Elektrik Enerjisi Üretim Satış Sanayi ve Ticaret Limited Şirketi unvanıyla 07 Haziran 2006 tarihinde İstanbul'da kurulmuştur. Şirket 29 Aralık 2009 tarihinde nev'i değiştirerek anonim şirket haline gelmiş ve unvanı GA Elektrik Enerjisi Üretim Satış San. ve Tic. A.Ş., olarak değiştirilmiştir.

GA Elektrik'in esas faaliyet konusu; elektrik piyasasına ilişkin ilgili mevzuata uygun olarak, elektrik üretim tesisleri kurulması, işletmeye alınması, işletmedeki elektrik üretim tesislerinin devir alınması ve/veya kapasitenin müşterilere satışı amacını gerçekleştirmektir.

GA Elektrik'in sahip olduğu HES Üretim lisansı ve süresi aşağıdaki şekildedir.

Tesis Adı	Başlangıç Tarihi	Bitiş Tarihi	Devreye Alınma Tarihi
Umutlu HES	30.10.2008	30.10.2057	29.04.2016
Tesis Adı	Başlangıç Tarihi	Bitiş Tarihi	Devreye Alınma Tarihi
Umutlu Yardımcı Kaynak GES	30.10.2008	30.10.2057	31.05.2025

Yukarıdaki Hidroelektrik Santrali EPDK üretim lisansına sahiptir.

18.05.2005 tarihinde yayımlanan 5346 No'lu Yenilenebilir Enerji Kaynaklarının Elektrik Enerjisi Üretimi Amaçlı Kullanımına İlişkin Kanunun 6. Maddesi uyarınca yenilenebilir enerji kaynaklarından elektrik enerjisi üreten gerçek ve tüzel kişiler; I Sayılı Cetveldeki fiyatlardan on yıl, ilave olarak II Sayılı Cetveldeki fiyatlardan beş yıl süre ile faydalanabilir hükmü yer almaktadır. Bu hüküm uyarınca ilgili santraldeki elektrik üretiminin ilk beş yıl 8,15 ABD Doları cent/kwh fiyat üzerinden sonraki beş yılda ise 7,3 ABD Doları cent/kwh üzerinden devlet tarafından alım garantisi bulunmaktadır.

**Tatlıpınar Enerji Üretim Anonim Şirketi ve Bağlı Ortaklıkları****31 Aralık 2025 Tarihinde Sona Eren Ara Hesap Dönemine Ait Konsolide Finansal Tablolar ve Dipnotları**

(Tutarlar aksi belirtilmedikçe Türk Lirası (TL) olarak ifade edilmiştir.)

GA Elektrik'in 31 Aralık 2025 tarihinde sona eren hesap dönemindeki ortalama personel sayısı 15'tir (01 Ocak- 31 Aralık 2024 15)'tir.

GA Elektrik'in ortaklık yapısı 31 Aralık 2025 tarihi itibarıyla aşağıdaki şekildedir.

Hissedarlar	31 Aralık 2025	Hisse oranı	31 Aralık 2024	Hisse oranı
Ağaoğlu Yenilenebilir Enerji Yatırım Holding A.Ş.	70.000.000	100%	70.000.000	100%
<b>Toplam</b>	<b>70.000.000</b>	<b>100%</b>	<b>70.000.000</b>	<b>100%</b>

GA Elektrik'in rapor tarihi itibarıyla tescil edilmiş Merkez adresi aşağıdaki şekildedir.

Barbaros Mahallesi, İhlamur Bulvarı No:4 B D:1 Ataşehir/İstanbul

**Marmarares Elektrik Üretim A.Ş.**

Marmarares Elektrik Üretim A.Ş. "Marmarares Elektrik", 25 Eylül 2007 tarihinde İstanbul'da kurulmuştur.

Marmarares Elektrik'in faaliyet konusu; elektrik enerjisi üretim tesisleri kurulması, işletmeye alınması, elektrik enerjisi üretimi üretilen enerjinin ve/veya kapasitenin müşterilere satış faaliyetlerinde bulunmaktadır.

Şirket'in sahip olduğu RES Üretim lisansı ve süresi aşağıdaki şekildedir.

Tesis Adı	Başlangıç Tarihi	Bitiş Tarihi	Devreye Alınma Tarihi
Manastır-Esenköy RES Faz 1	27.04.2016	9.11.2060	13.10.2017
Tesis Adı	Başlangıç Tarihi	Bitiş Tarihi	Devreye Alınma Tarihi
Manastır-Esenköy RES Faz 2	27.04.2016	9.11.2060	18.12.2025

Yukarıdaki Rüzgar Enerjisi Santrali EPDK üretim lisansına sahiptir.

18.05.2005 tarihinde yayımlanan 5346 No'lu Yenilenebilir Enerji Kaynaklarının Elektrik Enerjisi Üretimi Amaçlı Kullanımına İlişkin Kanununun 6. Maddesi uyarınca yenilenebilir enerji kaynaklarından elektrik enerjisi üreten gerçek ve tüzel kişiler; I Sayılı Cetveldeki fiyatlardan on yıl, ilave olarak II Sayılı Cetveldeki fiyatlardan beş yıl süre ile faydalanabilir hükmü yer almaktadır. Bu hüküm uyarınca ilgili santraldeki elektrik üretiminin ilk beş yıl 8,7 ABD Doları cent/kwh fiyat üzerinden sonraki beş yılda ise 7,3 ABD Doları cent/kwh üzerinden devlet tarafından alım garantisi bulunmaktadır.

Marmarares Elektrik'in 31 Aralık 2025 tarihinde sona eren hesap dönemindeki ortalama personel sayısı 7'dir. (01 Ocak- 31 Aralık 2024: 4)'tür.

Marmarares Elektrik'in ortaklık yapısı 31 Aralık 2025 tarihi itibarıyla aşağıdaki şekildedir.

Hissedarlar	31 Aralık 2025	Hisse oranı	31 Aralık 2024	Hisse oranı
Ağaoğlu Yenilenebilir Enerji Yatırım Holding A.Ş.	62.000.000	100%	35.000.000	100%
<b>Toplam</b>	<b>62.000.000</b>	<b>100%</b>	<b>35.000.000</b>	<b>100%</b>

Marmarares Elektrik'in 31 Aralık 2025 tarihinde ödenmemiş sermayesi 10.021.298 TL'dir

Marmarares Elektrik'in rapor tarihi itibarıyla tescil edilmiş Merkez adresi aşağıdaki şekildedir.

Barbaros Mahallesi, İhlamur Bulvarı No:4 B D:1 Ataşehir/İstanbul.

**Tatlıpınar Enerji Üretim Anonim Şirketi ve Bağlı Ortaklıkları**

# 31 Aralık 2025 Tarihinde Sona Eren Ara Hesap Dönemine Ait Konsolide Finansal Tablolar ve Dipnotları

(Tutarlar aksi belirtilmedikçe Türk Lirası (TL) olarak ifade edilmiştir.)

**Güneşgün 4 Enerji Üretim Danışmanlık Sanayi ve Ticaret A.Ş.**

Güneşgün 4 Enerji Üretim Danışmanlık Sanayi ve Ticaret A.Ş. 25 Ocak 2016 tarihinde Ankara'da kurulmuştur.

Güneşgün 4'ün faaliyet konusu; güneş, rüzgar, hidroelektrik ve her türlü yenilenebilir enerji sistemleri ile ilgili olarak elektrik enerjisi üretim tesisi kurmak, elektrik enerjisi üretmek, işletmeye almak, devralmak, devretmek, kiralamak, kiraya vermek, yürürlükteki ithalat, ihracat ve diğer mevzuata uygun olmak kaydıyla, rüzgar, güneş, hidroelektrik ve diğer enerji sistemlerinin satışı, bakımı ve servis hizmetlerini yapmak, mühendislik, müşavirlik, etüt, proje, planlama ve fizibilite hizmetlerini vermektir.

Güneşgün 4 Enerji Üretim Danışmanlık Sanayi ve Ticaret A.Ş.'nin payları Ana Ortaklık Şirket tarafından 2024 yılı mart ayında iktisap edilmiştir.

Güneşgün 4'ün 31 Aralık 2025 tarihinde sona eren hesap döneminde personeli bulunmamaktadır.

Güneşgün 4'ün ortaklık yapısı 31 Aralık 2025 tarihi itibarıyla aşağıdaki şekildedir.

Hissedarlar	31 Aralık 2025	Hisse oranı	31 Aralık 2024	Hisse oranı
Tatlıpınar Enerji Üretim A.Ş.	50.000	100%	50.000	100%
<b>Toplam</b>	<b>50.000</b>	<b>100%</b>	<b>50.000</b>	<b>100%</b>

Güneşgün 4'ün rapor tarihi itibarıyla tescil edilmiş Merkez adresi aşağıdaki şekildedir.

Barbaros Mahallesi, İhlamur Bulvarı No:4 B D:1 Ataşehir/İstanbul.

**Venka Elektrik Üretim Sanayi ve Ticaret A.Ş.**

Venka Elektrik Üretim Sanayi ve Ticaret A.Ş. 31 Mayıs 2023 tarihinde İzmir'de kurulmuştur.

Venka Elektrik'in faaliyet konusu; güneş, rüzgar, hidroelektrik ve her türlü yenilenebilir enerji sistemleri ile ilgili olarak elektrik enerjisi üretim tesisi kurmak, elektrik enerjisi üretmek, işletmeye almak, devralmak, devretmek, kiralamak, kiraya vermek, yürürlükteki ithalat, ihracat ve diğer mevzuata uygun olmak kaydıyla, rüzgar, güneş, hidroelektrik ve diğer enerji sistemlerinin satışı, bakımı ve servis hizmetlerini yapmak, mühendislik, müşavirlik, etüt, proje, planlama ve fizibilite hizmetlerini vermektir.

Venka Elektrik Üretim Sanayi ve Ticaret A.Ş.'nin payları Ana Ortaklık Şirket tarafından 2024 yılı mart ayında iktisap edilmiştir.

Venka Elektrik'in 31 Aralık 2025 tarihinde sona eren hesap döneminde personeli bulunmamaktadır.

Venka Elektrik'in ortaklık yapısı 31 Aralık 2025 tarihi itibarıyla aşağıdaki şekildedir.

Hissedarlar	31 Aralık 2025	Hisse oranı	31 Aralık 2024	Hisse oranı
Güneşgün 4 Enerji Üretim Danışmanlık Sanayi ve Ticaret A.Ş.	50.000	100%	50.000	100%
<b>Toplam</b>	<b>50.000</b>	<b>100%</b>	<b>50.000</b>	<b>100%</b>

Venka Elektrik'in rapor tarihi itibarıyla tescil edilmiş Merkez adresi aşağıdaki şekildedir.

Barbaros Mahallesi, İhlamur Bulvarı No:4 B D:1 Ataşehir/İstanbul.

## Tatlıpınar Enerji Üretim Anonim Şirketi ve Bağlı Ortaklıkları

# 31 Aralık 2025 Tarihinde Sona Eren Ara Hesap Dönemine Ait Konsolide Finansal Tablolar ve Dipnotları

(Tutarlar aksi belirtilmedikçe Türk Lirası (TL) olarak ifade edilmiştir.)

## NOT 2 - FİNANSAL TABLOLARIN SUNUMUNA İLİŞKİN ESASLAR

### 2.a Sunuma İlişkin Temel Esaslar

#### Finansal Tabloların Hazırlanış Şekli ve Uygunluk Beyanı

İlişikteki finansal tablolar Sermaye Piyasası Kurulu'nun ("SPK") 13 Haziran 2013 Tarih ve 28676 sayılı Resmi Gazete'de yayımlanan Seri II, 14.1 No'lu "Sermaye Piyasasında Finansal Raporlamaya İlişkin Esaslar Tebliği" ("Tebliğ") hükümleri uyarınca Kamu Gözetimi Muhasebe ve Denetim Standartları Kurumu ("KGGK") tarafından yürürlüğe konulmuş olan Türkiye Finansal Raporlama Standartları'na (TFRS) uygun olarak hazırlanmıştır.

Grup'un ilişikteki finansal tabloları SPK'nın 07 Haziran 2013 tarihli "Finansal Tablo ve Dipnot Formatları Hakkında Duyuru" suna uygun olarak hazırlanmıştır. Ayrıca ilişikteki finansal tablolar KGGK tarafından 660 sayılı Kanun Hükmünde Kararname'nin ("KHK") 9'uncu maddesinin (b) bendine dayanılarak geliştirilen ve KGGK tarafından 3 Temmuz 2024 tarihinde yayımlanan "TFRS Taksonomisi Hakkında Duyuru" ile SPK tarafından yayımlanan Finansal Tablo Örnekleri ve Kullanım Rehberi'nde belirlenmiş olan formatlara uygun olarak sunulmuştur.

#### Para Ölçüm Birimi ve Raporlama Birimi

##### Fonksiyonel ve raporlama sunum para birimi

Geçerli para birimi bir işletmenin faaliyette bulunduğu temel ekonomik çevre, genel olarak nakit yarattığı ve harcadığı çevredir. Geçerli para birimi bir defa belirlendikten sonra sadece işlemler, olaylar ve koşullarda değişiklik olması durumunda değiştirilebilir.

Faaliyet gösterdiği ülkenin para birimi Türk Lirası (TL) olmasına rağmen, Grup, geçerli para birimini, 21 no.lu Türkiye Muhasebe Standardı ("TMS") "Kur Değişiminin Etkileri" uyarınca Amerikan Doları (USD) olarak belirlemiştir.

Grup'un ana faaliyetinden kaynaklı gelirlerinin birim fiyatları YEKDEM süresince Amerikan Doları (USD) üzerinden devlet alım garantili ve sabittir. YEKDEM sonrasında satışlar serbest piyasada yapılacak olup, serbest piyasada oluşan elektrik fiyatları da uluslararası enerji fiyatlarına göre hareket etmekte ve Amerikan Doları (USD)'nda yaşanan değişimler serbest piyasada oluşan elektrik fiyatlarını doğrudan etkilemektedir. Bu sebeple Şirket'in yatırım ve borçlanma kararlarında Amerikan Doları en etkili para birimidir. Dolayısıyla, Şirket'in faaliyetleri üzerinde Amerikan Doları (USD)'nin etkisi önemlidir ve Şirket'le alakalı durumların altında yatan ekonomik özü yansıtır. Finansal tablolarda, ölçüm kalemi olarak Amerikan Doları (USD) seçilmiş olduğundan, Amerikan Doları (USD) hariç, bütün para birimleri yabancı para olarak ele alınmaktadır. Buna göre yabancı para işlemlerinin Amerikan Doları (USD)'na çevrimindeki ana hatlar aşağıda belirtilmiştir:

Her bilanço tarihinde,

- Parasal yabancı kalemler kapanış kurları üzerinden,
- Tarihi maliyeti ile kayıtlarda izlenen parasal olmayan yabancı kalemler işlemin gerçekleştiği tarihteki kurlar üzerinden,
- Yabancı para makul değeri ile kayıtlarda izlenen parasal olmayan kalemler, makul değerlerinin belirlendiği tarihteki kurlar üzerinden Amerikan Doları (USD)'ye çevrilir.

Sermaye Piyasası Kurulu'nun ("SPK") 13 Haziran 2013 tarih ve 28676 sayılı Resmi Gazete'de yayımlanan Seri II, 14.1 No'lu "Sermaye Piyasasında Finansal Raporlamaya İlişkin Esaslar Tebliği" ("Tebliğ") hükümlerine uygun olarak finansal tablolar Türk Lirası cinsinden sunulmuştur.

## Tatlıpınar Enerji Üretim Anonim Şirketi ve Bağlı Ortaklıkları

# 31 Aralık 2025 Tarihinde Sona Eren Ara Hesap Dönemine Ait Konsolide Finansal Tablolar ve Dipnotları

(Tutarlar aksi belirtilmedikçe Türk Lirası (TL) olarak ifade edilmiştir.)

### Sunum para birimine çevrim

Grup'un sunum para birimi "Türk Lirası" (TL)'dir. TMS 21 kapsamında Amerikan Doları (USD) olarak hazırlanan finansal tablolar aşağıdaki yöntemle TL'ye çevrilmiştir:

- Bilançodaki varlık ve yükümlülükler bilanço tarihindeki Türkiye Cumhuriyet Merkez Bankası tarafından açıklanan Amerikan Doları (USD) döviz alış kuru kullanılarak TL'ye çevrilmiştir. Grup'un sermaye hesabı, nominal sermaye tutarı üzerinden gösterilmiş, diğer tüm öz sermaye kalemleri tarihi Türk Lirası değerlerinden tutulup oluşan tüm farklar yabancı para çevrim farkları hesabında muhasebeleştirilir.
- Kâr veya zarar ve diğer kapsamlı gelir tablosu ortalama döviz kurları kullanılarak TL'ye çevrilmiştir.
- Ortaya çıkan tüm kur farkları, çevrim farkı adı altında özkaynakların ayrı bir unsuru olarak gösterilmiştir.

### Netleştirme/Mahsup

Finansal varlık ve yükümlülükler, gerekli kanuni hak olması, söz konusu varlık ve yükümlülükleri net olarak değerlendirmeye niyetli olması veya varlıkların elde edilmesi ile yükümlülüklerin yerine getirilmesinin birbirini takip ettiği durumlarda net olarak gösterilmiştir.

### İşletmenin Sürekliliği

İlişikteki konsolide finansal tablolar, Grup'un önümüzdeki bir yılda ve faaliyetlerinin doğal akışı içerisinde varlıklarından fayda elde edeceği ve yükümlülüklerini yerine getireceği varsayımı altında işletmenin sürekliliği esasına göre hazırlanmıştır.

### Konsolide Finansal Tabloların Onaylanması

Grup'un finansal tabloları, Yönetim kurulu tarafından onaylanmış ve 6 Mart 2026 tarihinde yayınlanması için yetki verilmiştir. Böyle bir niyet olmamakla beraber, Grup'un Yönetimi'nin ve bazı düzenleyici organların yasal mevzuata göre düzenlenmiş finansal tabloları yayımlandıktan sonra değiştirmeye yetkileri vardır.

### Konsolidasyon Esasları

Ana Ortaklık Şirket'in doğrudan veya dolaylı olarak, %50 veya daha fazla hissesine sahip olduğu veya %50 üzerinde oy hakkı sahibi olduğu veya faaliyetleri üzerinde kontrol hakkına sahip olduğu şirketler "tam konsolidasyon yöntemine tabi tutulmuştur. Ana Ortaklık Şirket kendi yararına mali ve idari politikaları belirleme hakkına sahipse kontrol söz konusu olmaktadır. Ana Ortaklık Şirket'in, yönetimine ve işletme politikalarının belirlenmesine katılma anlamında devamlı bir bağının ve/veya doğrudan veya dolaylı sermaye ve yönetim ilişkisinin bulunduğu ya da sermayesinde yüzde yirmi veya daha fazla, yüzde elliden az oranda paya veya bu oranda yönetime katılma hakkına sahip bulunduğu şirketler "özkaynak yöntemine tabi tutulmaktadır.

### Tam Konsolidasyon Yöntemi

Tam konsolidasyon yönteminde uygulanan esaslar aşağıdaki gibidir:

- Konsolidasyona dahil edilen şirketlerin uyguladıkları muhasebe politikaları Ana Ortaklık Şirket'in muhasebe politikalarına uygun hale getirilmiştir.
- Ana Ortaklık Şirket'inin konsolidasyon kapsamındaki bağlı ortaklığın özkaynaklarında sahip olduğu payların elde etme maliyeti, bu payların bağlı ortaklığın Ana Ortaklık Şirket'in muhasebe politikalarına uygun hale getirilmiş finansal durum tablosunun özkaynaklarında temsil ettiği değerden mahsup edilmiştir.
- Ana Ortaklık Şirket ile bağlı ortaklıkların ödenmiş sermayesi ve satın alma tarihindeki öz sermayeleri dışındaki finansal durum tablosu kalemleri toplanmış ve yapılan toplama işleminde, konsolidasyon yöntemine tabi ortaklıkların birbirlerinden olan alacak ve borçları karşılıklı indirilmiştir.
- Konsolidasyon kapsamındaki bağlı ortaklıkların ödenmiş/çıkarılmış sermaye dahil bütün öz sermaye hesap grubu kalemlerinden, ana ortaklık ve bağlı ortaklıklar dışı paylara isabet eden tutarlar indirilmiş ve konsolide finansal durum tablosunda "Kontrol Gücü Olmayan Paylar" hesabında gösterilmiştir.

## Tatlıpınar Enerji Üretim Anonim Şirketi ve Bağlı Ortaklıkları

## 31 Aralık 2025 Tarihinde Sona Eren Ara Hesap Dönemine Ait Konsolide Finansal Tablolar ve Dipnotları

(Tutarlar aksi belirtilmedikçe Türk Lirası (TL) olarak ifade edilmiştir.)

Ana Ortaklık Şirket ile bağlı ortaklıkların kâr veya zarar tablosu kalemleri ayrı ayrı toplanmış ve birbirleriyle olan işlemleri nedeniyle oluşmuş gelir ve gider kalemleri ilgili hesaplarla karşılıklı mahsup edilmiştir. Hesap dönemi içinde elde edilen bağlı ortaklıklar için kâr veya zarar tablosu kalemlerinin toplanmasında bağlı ortaklığın elde edildiği tarihten sonra gerçekleşenler dikkate alınmıştır.

Konsolidasyon kapsamındaki bağlı ortaklıkların net dönem kâr veya zararlarından konsolidasyon yöntemine tabi ortaklıklar dışındaki paylara isabet eden kısım "Kontrol Gücü Olmayan Paylar" hesabında gösterilmiştir.

Ana Ortaklık Şirket'in doğrudan veya dolaylı olarak, 31 Aralık 2025 ve 31 Aralık 2024 tarihi itibarıyla %50 veya daha fazla hissesine sahip olduğu veya %50 üzerinde oy hakkı sahibi olduğu veya faaliyetleri üzerinde kontrol hakkına sahip olduğu ve "tam konsolidasyon yöntemine tabi tutulmuş Şirket aşağıdaki gibidir;

31 Aralık 2025 Bağlı Ortaklık	Ana Ortaklık Şirket'in Bağlı Ortaklıktaki Payı Oranı		Ana Ortaklık Dışı Sermaye Payı	Ana Ortaklık Şirket'in Bağlı Ortaklıktaki Oy Hakkı	
	(Doğrudan)	(Doğrudan+Dolaylı)		(Doğrudan)	(Doğrudan+Dolaylı)
Ağaoğlu Yenilebilir Enerji Yatırımları Holding A.Ş. (*)	51%	51%	49%	75,50%	75,50%
Marmarares Elektrik Üretim A.Ş.	--	51%	49%	--	75,50%
GA Elektrik Enerjisi Üretim Satış San. ve Tic. A.Ş.	--	51%	49%	--	75,50%
Bakır Enerji Elektrik Üretim A.Ş.	--	51%	49%	--	75,50%
Güneşgün 4 Enerji Üretim Danışmanlık Sanayi ve Ticaret A.Ş.	100%	100%	--	100%	100%
Venka Elektrik Üretim Sanayi ve Ticaret A.Ş.	--	100%	--	--	100%
31 Aralık 2024 Bağlı Ortaklık	Ana Ortaklık Şirket'in Bağlı Ortaklıktaki Payı Oranı		Ana Ortaklık Dışı Sermaye Payı	Ana Ortaklık Şirket'in Bağlı Ortaklıktaki Oy Hakkı	
	(Doğrudan)	(Doğrudan+Dolaylı)		(Doğrudan)	(Doğrudan+Dolaylı)
Ağaoğlu Yenilebilir Enerji Yatırımları Holding A.Ş. (*)	51%	51%	49%	75,50%	75,50%
Marmarares Elektrik Üretim A.Ş.	--	51%	49%	--	75,50%
GA Elektrik Enerjisi Üretim Satış San. ve Tic. A.Ş.	--	51%	49%	--	75,50%
Bakır Enerji Elektrik Üretim A.Ş.	--	51%	49%	--	75,50%
Güneşgün 4 Enerji Üretim Danışmanlık Sanayi ve Ticaret A.Ş.	100%	100%	--	100%	100%
Venka Elektrik Üretim Sanayi ve Ticaret A.Ş.	--	100%	--	--	100%

(\*) Ana Ortaklık Şirket 25 Aralık 2023 tarihinde Ağaoğlu Yenilebilir Enerji Yatırımları Holding A.Ş. paylarının %22,50'sini oluşturan A grubu payları (A Grubu Paylar toplam sermayenin %25'ini oluşturmaktadır) satın almıştır. 01 Şubat 2024 tarihinde Ağaoğlu Yenilebilir Enerji Yatırımları Holding A.Ş. paylarının %2,50'sini oluşturan A grubu payları, %5'ini oluşturan B grubu payları satın almıştır. 10 Mayıs tarihinde Ağaoğlu Yenilebilir Enerji Yatırımları Holding A.Ş. paylarının %10'unu oluşturan B grubu payları satın almıştır. 8 Ağustos tarihinde ise Ağaoğlu Yenilebilir Enerji Yatırımları Holding A.Ş. paylarının %11'ini oluşturan B grubu payları satın almıştır. Böylece Ana Ortaklık Şirket 31 Aralık 2024 tarihi itibarıyla Ağaoğlu Yenilebilir Enerji Yatırımları Holding A.Ş. paylarının %51'ine sahip durumdadır. Bu payların %25'i A grubu paylar, %26'sı ise B Grubu paylardır. A grubu paylar yönetim kurulu üyelerinin seçiminde aday gösterme ve oy hakkı imtiyazlarına sahiptir. Ağaoğlu Yenilebilir Enerji Yatırımları Holding A.Ş. sermayesini oluşturan A grubu paylar 5 oy hakkına sahip iken B grubu paylar 1 oy hakkına sahiptir.

## Tatlıpınar Enerji Üretim Anonim Şirketi ve Bağlı Ortaklıkları

# 31 Aralık 2025 Tarihinde Sona Eren Ara Hesap Dönemine Ait Konsolide Finansal Tablolar ve Dipnotları

(Tutarlar aksi belirtilmedikçe Türk Lirası (TL) olarak ifade edilmiştir.)

### İşletme Birleşmeleri ve Şerefiye

İşletme birleşmeleri, iki ayrı tüzel kişiliğin veya işletmenin raporlama yapan tek bir işletme şeklinde birleşmesi olarak değerlendirilmektedir. İşletme birleşmeleri, UFRS 3 kapsamında, satın alma yöntemine göre muhasebeleştirilir.

İktisap maliyeti, alım tarihinde verilen varlıkların gerçeğe uygun değeri, çıkarılan sermaye araçları, değişimin yapıldığı tarihte varsayılan veya katlanılan yükümlülükler ve buna ilave iktisapla ilişkilendirilebilecek maliyetleri içerir. İşletme birleşmesi sözleşmesi gelecekte ortaya çıkacak olaylara bağlı olarak maliyetin düzeltilebileceğini öngören hükümler içerirse; bu düzeltmenin muhtemel olması ve değerinin tespit edilebilmesi durumunda, edinen işletme birleşme tarihinde birleşme maliyetine bu düzeltmeyi dahil eder.

Bir işletmenin satın alınması ilgili katlanılan satın alma maliyeti ile iktisap edilen işletmenin tanımlanabilir varlık, yükümlülük ve koşullu yükümlülüklerinin gerçeğe uygun değeri arasındaki fark şerefiye olarak konsolide finansal tablolarda muhasebeleştirilir.

İşletme birleşmesi sırasında oluşan şerefiye amortismanına tabi tutulmaz, bunun yerine yılda bir kez (31 Aralık tarihi itibarıyla) veya şartların değer düşüklüğünü işaret ettiği durumlarda daha sık aralıklarla değer düşüklüğü testine tabi tutulur. Şerefiye üzerinden hesaplanan değer düşüklüğü zararları takip eden dönemlerde söz konusu değer düşüklüğünün ortadan kalkması durumunda dahi gelir tablosu ile ilişkilendirilemez. Şerefiye, değer düşüklüğü testi sırasında nakit üreten birimler ile ilişkilendirilir.

İktisap edilen tanımlanabilir varlık, yükümlülük ve koşullu yükümlülüklerin gerçeğe uygun değerindeki iktisap edenin payının işletme birleşmesi maliyetini aşması durumunda ise fark konsolide gelir tablosuyla ilişkilendirilir.

### Ortak Kontrole Tabi İşletme Birleşmeleri

TFRS 3 "İşletme Birleşmeleri" standardında, birleşen tüm teşebbüs ya da işletmelerin işletme birleşmesinin öncesinde ve sonrasında aynı kişi veya kişiler tarafından kontrol edildiği ve bu kontrolün geçici olmadığı işletme birleşmelerini "ortak kontrole tabi işletmelerin birleşmesi" olarak tanımlamakta olup, bu tip birleşmeler TFRS 3'ün kapsamı dışındadır. 25 Aralık 2023 tarihinde gerçekleşen birleşme değerlendirildiğinde gerçekleşen işlemin, birleşme öncesi ve sonrasında kontrol eden tarafın değişmediği göz önünde bulundurularak, ortak kontrole tabii işletme birleşmesi olduğu sonucuna ulaşılmıştır.

Ortak kontrole tabi işletme birleşmelerinin muhasebeleştirilmesinde uygulanacak yöntemle ilişkin KGK'nın 75935942-050.01.04-[04/177] sayılı 11 Ekim 2018 tarihli bir ilke kararı ("İlke Kararı") bulunmaktadır. Bu karara göre ortak kontrole tabi işletme birleşmelerinin muhasebeleştirilmesinde hakların birleştirilmesi yöntemi uygulanır. Bu yöntemle göre edinen işletme, edinilen işletmenin varlık ve yükümlülüklerini birleşme tarihindeki TFRS'ye göre belirlenmiş defter değerleri üzerinden finansal tablolarına alır.

Bu kapsamda aşağıdaki esaslara uyulur:

- (a) Edinilen işletmenin varlık ve yükümlülüklerinin, birleşme tarihi itibarıyla ortak kontrolü elinde bulunduran taraf açısından taşıdığı defter değerleri dikkate alınır. Bu itibarla, söz konusu varlık ve yükümlülüklerin defter değerleri olarak aşağıdaki finansal durum tablolarından uygun olanında birleşme tarihi itibarıyla yer alması gereken defter değerleri kullanılır:
  - i. Ortak kontrolü elinde bulunduran tarafın ya da daha üst bir ana ortaklığın edinilen işletmeyi de dâhil ettiği TFRS'ye uygun konsolide finansal durum tablosu. Bu kapsamda edinilen işletmenin ilgili işletme (ortak kontrolü elinde bulunduran tarafın ya da daha üst bir ana ortaklık) tarafından daha önce satın alınması sonucu TFRS 3 uyarınca ortaya çıkmış olan tanımlanabilir varlık ve yükümlülükler de (şerefiye marka değeri, müşteri listeleri, koşullu yükümlülükler vb.) edinilen işletmenin varlığı olarak dikkate alınır.
  - ii. Aşağıda belirtilen nedenlerden dolayı (i) alt bendindeki finansal durum tablosunun bulunmaması durumunda, edinilen işletmenin TFRS'ye uygun olarak hazırlanmış finansal durum tablosu:
    - Ortak kontrolü elinde bulunduran tarafın gerçek kişi olması nedeniyle finansal tablo hazırlanmaması.
    - Hem ortak kontrolü elinde bulunduran tarafın hem de daha üst bir ana ortaklığın TFRS dışında başka bir raporlama çerçevesine göre finansal tablolarını hazırlıyor olması.



## Tatlıpınar Enerji Üretim Anonim Şirketi ve Bağlı Ortaklıkları

# 31 Aralık 2025 Tarihinde Sona Eren Ara Hesap Dönemine Ait Konsolide Finansal Tablolar ve Dipnotları

(Tutarlar aksi belirtilmedikçe Türk Lirası (TL) olarak ifade edilmiştir.)

- (b) Yeknesak muhasebe politikalarının uygulanması amacıyla gerekli düzeltmeler yapılır.
- (c) Edinen işletme ile edinilen işletme arasında gerçekleşen işlemlerle ilgili özkaynak, gelir, gider ve nakit akışları ile grup içi varlık ve borçların tümü elimine edilir.
- (d) TFRS 3'te öngörülen satın alma yönteminden farklı olarak; edinilen işletmenin varlık ve yükümlülükleri, birleşme tarihindeki gerçeğe uygun değerleri üzerinden yeniden ölçülmez ve edinilen işletmenin birleşme tarihi itibarıyla (a) bendi uyarınca kullanılan finansal durum tablosunda yer alanlar dışında başka bir tanımlanabilir varlığı veya yükümlülüğü bulursa dâhi bunlar finansal tablolara alınmaz. Ortak kontrole tabi işletme birleşmesi nedeniyle oluşacak muhtelif varlık ve yükümlülük dengesizlikleri farkın yönü doğrultusunda özkaynaklar altında "Paylara İlişkin Primler" ya da "Ortak Kontrole Tabi Teşebbüs veya İşletmeleri İçeren Birleşmelerin Etkisi" başlığı altında sunulur ve birleşmeyle bağlantılı olarak katılan maliyetler doğrudan kâr veya zarar tablosuna yansıtılır.

### Özkaynak Yöntemiyle Değerlenen Yatırımlar

Grup özkaynak yöntemi ile değerlediği iştiraklerini aşağıda belirtilen şartlar çerçevesinde muhasebelemektedir. İştirakler, yatırımcı işletmenin, adi ortaklık gibi tüzel kişiliği olmayan işletmeler de dahil olmak üzere, iş ortaklığı veya bağlı ortaklık niteliğinde olmayan, ancak üzerinde önemli etkisinin bulunduğu işletmelerdir.

İştiraklerde önemli etkinlik söz konusu ise muhasebeleştirme işlemleri özkaynak yöntemine göre yapılır. Bu yöntemde iştirak önce maliyet bedeli ile muhasebeleştirilir. Daha sonra bu tutar yatırım yapılan ortaklığın özkaynağından yatırımcının payına düşen kısmı gösterecek şekilde arttırılır ya da azaltılır. Bu işlem yapılırken ana ortaklığın payına düşen net kâr ya da zarar, kâr veya zarar tablosunda, diğer özkaynak kalemlerindeki artışlar ise niteliğine göre sermaye kalemlerinin ilgili hesabında gösterilir.

Şirket, TMS 28 "İştiraklerdeki ve İş Ortaklıklarındaki Yatırımlar" uyarınca iştiraklerindeki zararlarının finansal tablolara alınması da dahil olmak üzere; iştiraklerini özkaynak yöntemi ile değerlemesine müteakiben, iştiraklerindeki net yatırımlarının değer düşüklüğüne uğramış olduğuna dair tarafsız bir kanıt olup olmadığını her bilanço dönemi itibarıyla belirler.

### 2.b Muhasebe Politikalarında Değişiklikler ve Hatalar

Bir işletme muhasebe politikalarını ancak; aşağıdaki hallerde değiştirebilir,

- Bir Standart veya Yorum tarafından gerekli kılınyorsa veya
- İşletmenin finansal durumu, performansı veya nakit akışları üzerindeki işlemlerin ve olayların etkilerinin finansal tablolarda daha uygun ve güvenilir bir şekilde sunulmasını sağlayacak nitelikte ise.

Finansal tablo kullanıcıları, işletmenin finansal durumu, performansı ve nakit akışındaki eğilimleri belirleyebilmek amacıyla işletmenin zaman içindeki finansal tablolarını karşılaştırabilme olanağına sahip olmalıdır. Bu nedenle, bir muhasebe politikasındaki değişiklik yukarıdaki paragrafta belirtilen durumlardan birini karşılamadığı sürece, her ara dönemde ve her hesap döneminde aynı muhasebe politikaları uygulanmalıdır.

### 2.c Karşılaştırmalı Bilgiler ve Önceki Dönem Tarihli Finansal Tabloların Düzeltilmesi

Mali durum ve performans trendlerinin tespitine imkân vermek üzere, Grup'un konsolide finansal tabloları önceki dönemle karşılaştırmalı olarak hazırlanmaktadır. Cari dönem konsolide finansal tabloların sunumu ile uygunluk sağlanması açısından karşılaştırmalı bilgiler gerekli görüldüğünde yeniden sınıflandırılır ve önemli farklılıklar açıklanır.

Grup sunulan dönemlere ilişkin konsolide finansal tablolarında birbiriyle tutarlı muhasebe politikaları uygulamış olup cari dönem içerisinde muhasebe politika ve tahminlerinde gerçekleşen önemli değişiklikleri bulunmamaktadır.

Yeni bir standardın ilk kez uygulanmasından kaynaklanan muhasebe politikası değişiklikleri, şayet varsa, geçiş hükümlerine uygun olarak geriye veya ileriye dönük olarak uygulanmaktadır. Herhangi bir geçiş hükmünün yer almadığı değişiklikler, muhasebe politikasında isteğe bağlı yapılan önemli değişiklikler veya tespit edilen muhasebe hataları geriye dönük olarak uygulanmakta ve önceki dönem finansal tabloları yeniden düzenlenmektedir. Muhasebe tahminlerindeki değişiklikler, yalnızca bir döneme ilişkin ise, değişikliğin yapıldığı cari dönemde, gelecek dönemlere ilişkin ise, hem değişikliğin yapıldığı dönemde, hem de ileriye yönelik olarak uygulanır.

## Tatlıpınar Enerji Üretim Anonim Şirketi ve Bağlı Ortaklıkları

# 31 Aralık 2025 Tarihinde Sona Eren Ara Hesap Dönemine Ait Konsolide Finansal Tablolar ve Dipnotları

(Tutarlar aksi belirtilmedikçe Türk Lirası (TL) olarak ifade edilmiştir.)

### 2.d Muhasebe Tahminleri

İlişikteki finansal tabloların Türkiye Muhasebe ve Finansal Raporlama Standartları ile uyumlu bir şekilde hazırlanması Yönetim tarafından hazırlanmış finansal tablolarda yer alan bazı aktif ve pasiflerin taşıdıkları değerler, muhtemel mükellefiyetlerle ilgili verilen açıklamalar ile raporlanan gelir ve giderlerin tutarlarına ilişkin olarak bazı tahminler yapılmasını gerektirmektedir. Gerçekleşen tutarlar tahminlerden farklılıklar içerebilir. Bu tahminler düzenli aralıklarla gözden geçirilmekte ve bilindikleri dönemler itibarıyla kâr veya zarar tablosunda raporlanmaktadır. Finansal tablolara yansıtılan tutarlar üzerinde önemli derecede etkisi olabilecek yorumlar ve finansal durum tablosu tarihinde var olan veya ileride gerçekleşebilecek tahminlerin esas kaynakları göz önünde bulundurularak yapılan önemli varsayımlar ve değerlendirmeler aşağıdaki gibidir:

#### *Dava karşılığı*

Dava karşılıkları ayrılırken, ilgili davaların kaybedilme olasılığı ve kaybedildiği takdirde katlanılacak olan sonuçlar Şirket hukuk müşavirlerinin görüşleri doğrultusunda değerlendirilmektedir. Şirket Yönetiminin elindeki verileri kullanarak yaptığı en iyi tahminler doğrultusunda gerekli gördüğü karşılığa ilişkin açıklamalar yapılmaktadır.

#### *Kıdem tazminatı karşılığı*

Kıdem tazminatı yükümlülüğü, iskonto oranları, gelecekteki maaş artışları ve çalışanların ayrılma oranlarını içeren birtakım varsayımlara dayalı aktüeryal hesaplamalar ile belirlenmektedir. Bu planların uzun vadeli olması sebebiyle, söz konusu varsayımlar önemli belirsizlikler içerir.

#### *İzin karşılıkları*

Çalışanların kazanılmış ama kullanılmayan izin günlerinin parasal karşılığıdır. Kullanılmamış izin günü ile günlük brüt ücretin çarpılmasıyla hesaplanmıştır.

#### *Maddi ve maddi olmayan duran varlıkların faydalı ömürleri*

Şirket, maddi ve maddi olmayan duran varlıklarının üzerinden faydalı ömürleri dikkate alarak amortisman ayırmaktadır.

#### *Sahip olunan gayrimenkullere ilişkin maddi duran varlık- yatırım amaçlı gayrimenkul ayrımı:*

Grup'un kendi kullandığı ve kendi kullanmayı planladığı arsa ve binaları maddi duran varlıklar olarak sınıflanmış olup geriye kalan tüm gayrimenkulleri yatırım amaçlı gayrimenkul olarak sınıflamıştır.

Grup, yatırım amaçlı gayrimenkullerinin 31 Aralık 2025 tarihli gerçeğe uygun değerlerinin tespiti için değerlendirme raporu hazırlamıştır. Grup'un 31 Aralık 2025 tarihli finansal tablolarında yatırım amaçlı gayrimenkullerin gerçeğe uygun değerlerinin tahmininde Lal Gayrimenkul Değerleme ve Müşavirlik A.Ş. tarafından hazırlanan 18 Şubat 2026 Tarih 2026 - Özel - 035 Sayılı gayrimenkul değerlendirme raporu kullanılmıştır. 18 Şubat 2026 Tarih 2026 - Özel - 035 Sayılı gayrimenkul değerlendirme raporunun değerlendirme tarihi 31 Aralık 2025 tarihidir.

### 2.e Yeni ve Revize Edilmiş Uluslararası Finansal Raporlama Standartları

31 Aralık 2025 tarihi itibarıyla sona eren hesap dönemine ait konsolide finansal tabloların hazırlanmasında esas alınan muhasebe politikaları aşağıda özetlenen 1 Ocak 2023 tarihi itibarıyla geçerli yeni ve değiştirilmiş Türkiye Muhasebe Standartları ("TMS")/IFRS ve TMS/IFRS yorumları dışında önceki yılda kullanılanlar ile tutarlı olarak uygulanmıştır. Bu standartların ve yorumların Grup'un mali durumu ve performansı üzerindeki etkileri ilgili paragraflarda açıklanmıştır.

#### **a) 1 Ocak 2025 tarihinden itibaren geçerli olan yeni standart, değişiklik ve yorumlar**

- TMS 21 Değişiklikleri - Takas edilebilirliğin bulunmaması

## Tatlıpınar Enerji Üretim Anonim Şirketi ve Bağlı Ortaklıkları

# 31 Aralık 2025 Tarihinde Sona Eren Ara Hesap Dönemine Ait Konsolide Finansal Tablolar ve Dipnotları

(Tutarlar aksi belirtilmedikçe Türk Lirası (TL) olarak ifade edilmiştir.)

### b) Yayınlanan ama yürürlüğe girmemiş ve erken uygulamaya konulmayan standartlar

Konsolide finansal tabloların onaylanma tarihi itibarıyla yayımlanmış fakat cari raporlama dönemi için henüz yürürlüğe girmemiş ve Grup tarafından erken uygulanmaya başlanmamış yeni standartlar, yorumlar ve değişiklikler aşağıdaki gibidir. Grup aksi belirtilmedikçe yeni standart ve yorumların yürürlüğe girmesinden sonra konsolide finansal tablolarını ve dipnotlarını etkileyecek gerekli değişiklikleri yapacaktır.

- TFRS 10 ve TMS 28 Değişiklikleri: Yatırımcı İşletmenin İştirak veya İş Ortaklığına Yaptığı Varlık Satışları veya Katkıları
- TFRS 17 - Yeni Sigorta Sözleşmeleri Standardı
- TFRS 18 - Yeni Finansal Tablolarda Sunum ve Açıklama Standardı

### c) Uluslararası Muhasebe Standartları Kurumu (UMSK) tarafından yayınlanmış fakat KGK tarafından yayınlanmamış değişiklikler

Aşağıda belirtilen TFRS 9 ve TFRS 7'ye yönelik iki adet değişiklik ve TFRS Muhasebe Standartlarına İlişkin Yıllık İyileştirmeler ile TFRS 18 ve TFRS 19 Standartları UMSK tarafından yayınlanmış ancak henüz KGK tarafından TFRS'ye uyarlanmamıştır/yayınlanmamıştır. Bu sebeple TFRS'nin bir parçasını oluşturmazlar. Grup konsolide finansal tablolarında ve dipnotlarda gerekli değişiklikleri bu Standart ve değişiklikler TFRS'de yürürlüğe girdikten sonra yapacaktır.

- TFRS 9 ve TFRS 7 Değişiklikleri - Finansal Araçların Sınıflandırılması ve Ölçümü
- TFRS 9 ve TFRS 7 Değişiklikleri - Doğal Kaynaklardan Üretilen Elektrik Konu Edinen Sözleşmeler
- TFRS 18 - Yeni Finansal Tablolarda Sunum ve Açıklamalar Standardı
- TFRS 19 - Yeni Kamuya Hesap Verilebilirliği Bulunmayan Bağlı Ortaklıklar: Açıklamalar Standardı

Söz konusu standart, değişiklik ve iyileştirmelerin Grup'un finansal durumu ve performansı üzerindeki muhtemel etkileri değerlendirilmektedir.

### Netleştirme/Mahsup

Finansal varlık ve yükümlülükler, gerekli kanuni hak olması, söz konusu varlık ve yükümlülükleri net olarak değerlendirmeye niyet olması veya varlıkların elde edilmesi ile yükümlülüklerin yerine getirilmesinin eş zamanlı olduğu durumlarda net olarak gösterilirler.

### 2.f. Önemli Muhasebe Politikalarının Özeti

#### Hasılatların Kaydedilmesi

Grup, 01 Ocak 2018 tarihinden itibaren yürürlüğe giren TFRS 15 "Müşteri Sözleşmelerinden Hasılat Standardı" doğrultusunda hasılatın muhasebeleştirilmesinde aşağıda yer alan beş aşamalı modeli kullanmaya başlamıştır.

- Müşteriler ile yapılan sözleşmelerin tanımlanması
- Sözleşmelerdeki edim yükümlülüklerinin tanımlanması
- Sözleşmelerdeki işlem bedelinin belirlenmesi
- İşlem bedelinin edim yükümlülüklerine dağıtılması
- Hasılatın muhasebeleştirilmesi

Bu modele göre öncelikle müşterilerle yapılan her bir sözleşmede taahhüt edilen mal veya hizmetler değerlendirilmekte ve söz konusu mal veya hizmetleri devretmeye yönelik verilen her bir taahhüdü ayrı bir edim yükümlülüğü olarak belirlenmektedir. Sonrasında ise edim yükümlülüklerinin zamana yayılı olarak mı yoksa belirli bir anda mı yerine getirileceği tespit edilmektedir. Şirket, bir mal veya hizmetin kontrolünü zamanla devreder ve dolayısıyla ilgili satışlara ilişkin edim yükümlülüklerini zamana yayılı olarak yerine getirirse, söz konusu edim yükümlülüklerinin tamamen yerine getirilmesine yönelik ilerlemeyi ölçerek hasılatı zamana yayılı olarak finansal tablolara alır.

## Tatlıpınar Enerji Üretim Anonim Şirketi ve Bağlı Ortaklıkları

# 31 Aralık 2025 Tarihinde Sona Eren Ara Hesap Dönemine Ait Konsolide Finansal Tablolar ve Dipnotları

(Tutarlar aksi belirtilmedikçe Türk Lirası (TL) olarak ifade edilmiştir.)

Mal veya hizmet devri taahhüdü niteliğindeki edim yükümlülükleri ile alakalı hasılat, mal veya hizmetlerin kontrolünün müşterilerin eline geçtiğinde muhasebeleştirilir.

Grup, satışı yapılan mal veya hizmetin kontrolünün müşteriye devrini değerlendirirken,

- Grup'un mal veya hizmete ilişkin tahsil hakkına sahipliği,
- Müşterinin mal veya hizmetin yasal mülkiyetine sahipliği,
- Mal veya hizmetin zilyetliğinin devri,
- Müşterinin mal veya hizmetin mülkiyetine sahip olmaktan doğan önemli risk ve getirilere sahipliği,
- Müşterinin mal veya hizmeti kabul etmesi koşullarını dikkate alır.

Grup, sözleşmenin başlangıcında, müşteriye taahhüt ettiği mal veya hizmetin devir tarihi ile müşterinin bu mal veya hizmetin bedelini ödediği tarih arasında geçen sürenin bir yıl veya daha az olacağını öngörmesi durumunda, taahhüt edilen bedelde önemli bir finansman bileşeninin etkisi için düzeltme yapmamaktadır.

Diğer taraftan, hasılatın içerisinde önemli bir finansman unsuru bulunması durumunda, hasılat değeri gelecekte oluşacak tahsilatların, finansman unsuru içerisinde yer alan faiz oranı ile indirgenmesi ile tespit edilir. Fark, tahakkuk esasına göre esas faaliyetlerden diğer gelirler olarak ilgili dönemlere kaydedilir.

### Faiz Geliri

Faiz geliri, kalan anapara bakiyesi ve ilgili finansal varlıktan beklenen ömrü boyunca elde edilecek tahmini nakit girişlerini söz konusu varlığın net defter değerine getiren etkin faiz yöntemi esas alınarak ilgili dönemde tahakkuk ettirilir.

Ticari işlemlere ilişkin faiz gelir ve kur farkı gelirleri, esas faaliyetlerden diğer gelirler olarak muhasebeleştirilmektedir.

Hisse senedi yatırımlarından elde edilen temettü geliri, hissedarların temettü alma hakkı doğduğu zaman finansal tablolara yansıtılır. Temettü borçları kâr dağıtımının bir unsuru olarak genel kurul onayı sonrasında yükümlülük olarak finansal tablolara yansıtılır.

### **Stoklar**

Stoklar, maliyetin veya net gerçekleşebilir değerinin düşük olanı ile değerlendirilir. Maliyet, ağırlıklı ortalama maliyet yöntemine göre belirlenir. Net gerçekleşebilir değer, olağan ticari faaliyet içerisinde oluşan tahmini satış fiyatından tahmini tamamlanma maliyeti ve satışı gerçekleştirmek için yüklenilmesi gereken tahmini maliyetlerin indirilmesiyle elde edilir.

Stokları net gerçekleşebilir değerine indirgeyen stok değer düşüklüğü karşılık tutarları ve stoklarla ilgili kayıplar, indirgemenin ve kayıpların olduğu dönemde gider olarak muhasebeleştirilir. Net gerçekleşebilir değer artışından dolayı iptal edilen stok değer düşüklüğü karşılık tutarı, iptalin gerçekleştiği dönemin tahakkuk eden satış maliyetini azaltacak şekilde muhasebeleştirilir. Her finansal tablo dönemi itibarıyla, net gerçekleşebilir değer yeniden gözden geçirilir.

Daha önce stokların net gerçekleşebilir değere indirgenmesine neden olan koşulların geçerliliğini kaybetmesi veya değişen ekonomik koşullar nedeniyle net gerçekleşebilir değerinde artış olduğu kanıtlandığı durumlarda, ayrılan değer düşüklüğü karşılığı iptal edilir (iptal edilen tutar önceden ayrılan değer düşüklüğü tutarı ile sınırlıdır).

## Tatlıpınar Enerji Üretim Anonim Şirketi ve Bağlı Ortaklıkları

# 31 Aralık 2025 Tarihinde Sona Eren Ara Hesap Dönemine Ait Konsolide Finansal Tablolar ve Dipnotları

(Tutarlar aksi belirtilmedikçe Türk Lirası (TL) olarak ifade edilmiştir.)

### Yatırım Amaçlı Gayrimenkuller

Yatırım amaçlı gayrimenkuller, kira ve/veya değer artış kazancı elde etmek amacıyla elde tutulan gayrimenkullerdir.

Grup kira geliri ve değer artış geliri elde etmeyi amaçladığı aşağıdaki kapsamda yer alan gayrimenkulleri finansal tablolarında yatırım amaçlı gayrimenkul olarak sınıflamaktadır.

Normal iş akışı çerçevesinde kısa vadede satılmaktan ziyade, uzun vadede sermaye kazancı elde etmek amacıyla elde tutulan arsalar.

Gelecekte nasıl kullanılacağına karar verilmemiş arsalar (işletme, araziye sahibi tarafından kullanılan gayrimenkul olarak kullanmaya veya normal iş akışı çerçevesinde kısa vadede satmaya karar vermemiş ise, söz konusu arazinin sermaye kazancı elde etmek amacıyla elde tutulduğu varsayılır.)

İşletmenin sahip olduğu (veya finansal kiralama işlemi çerçevesinde işletme tarafından elde tutulan) ve bir veya daha fazla faaliyet kiralamasına konu edilen binalar.

Bir veya daha fazla faaliyet kiralaması çerçevesinde kiralanmak üzere elde tutulan boş bir bina.

Gelecekte yatırım amaçlı gayrimenkul olarak kullanılmak üzere inşa edilmekte veya geliştirilmekte olan gayrimenkuller.

Yatırım amaçlı gayrimenkuller ilk olarak maliyet değerleri ve buna dahil olan işlem maliyetleri ile ölçülürler. Yatırım amaçlı gayrimenkuller, satılmaları veya kullanılamaz hale gelmeleri ve satışından gelecekte herhangi bir ekonomik yarar sağlanamayacağı belirlenmesi durumunda bilanço dışı bırakılırlar. Yatırım amaçlı gayrimenkulün kullanım süresini doldurmasından veya satışından kaynaklanan kâr/zarar, oluştukları dönemde gelir tablosuna dahil edilir.

Yatırım amaçlı bir gayrimenkul, gayrimenkulle ilgili gelecekteki ekonomik yararların işletmeye girişinin muhtemel olması ve yatırım amaçlı gayrimenkulün maliyetinin güvenilir bir şekilde ölçülebilir olması durumunda bir varlık olarak muhasebeleştirilir.

Yatırım amaçlı gayrimenkuller, TMS 40 "Yatırım Amaçlı Gayrimenkuller" standardında muhasebeleştirme sonrası ölçme yöntemlerinden "Gerçeğe uygun değer yöntemine göre değerlendirilmektedir. Grup yatırım amaçlı gayrimenkulleri için 31 Aralık 2025 tarihi itibarıyla, değerlendirme yaptırmış olup, 31 Aralık 2025 tarihli finansal tablolardaki gerçeğe uygun değerlerinin tahmininde bu değerlendirme raporları kullanılmıştır.

Grup tarafından kullanılan bir gayrimenkulün, gerçeğe uygun değer esasına göre gösterilecek yatırım amaçlı bir gayrimenkule dönüşmesi durumunda, Grup, kullanımdaki değışikliğin gerçekleştiği tarihe kadar söz konusu gayrimenkulü maddi duran varlık olarak değerlendirmekte ve söz konusu varlığı muhasebeleştirme sonrası ölçümünde TMS 16 Maddi Duran Varlıklar Standardını uygulamaktadır. Grup, TMS 16 Maddi Duran Varlıklar Standardına göre hesaplanmış olan gayrimenkulün defter değeri ile gerçeğe uygun değeri arasında bu tarihte meydana gelecek farklılığı ise yine TMS 16 Maddi Duran Varlıklar Standardına göre yapılmış bir yeniden değerlendirme gibi işleme tabi tutar ve söz konusu gayrimenkulün maddi duran varlıklardan yatırım amaçlı gayrimenkullere sınıflandığı tarihe kadar gerçekleşen değer artışını diğer kapsamlı gelir üzerinden özkaynaklarda değer artışı olarak muhasebeleştirirken, değer düşüklüğünü ise cari dönem kâr/zararı ile ilişkilendirmektedir.

Söz konusu gayrimenkulün maddi duran varlıklardan yatırım amaçlı gayrimenkullere sınıflaması sonrasındaki değer artışı cari dönem kâr/zararında muhasebeleştirilirken, değer düşüklüğü ise söz konusu gayrimenkulün yatırım amaçlı gayrimenkule sınıflanması öncesindeki dönemlerde oluşmuş yeniden değerlendirme fazlasının bulunması durumunda yeniden değerlendirme fazlası hesabından mahsup edilmekte, yeniden değerlendirme fazlasının bulunmaması durumunda kâr/zararda muhasebeleştirilmektedir.

## Tatlıpınar Enerji Üretim Anonim Şirketi ve Bağlı Ortaklıkları

# 31 Aralık 2025 Tarihinde Sona Eren Ara Hesap Dönemine Ait Konsolide Finansal Tablolar ve Dipnotları

(Tutarlar aksi belirtilmedikçe Türk Lirası (TL) olarak ifade edilmiştir.)

### Maddi Duran Varlıklar

Maddi duran varlıklar, maliyet değerlerinden birikmiş amortisman ve birikmiş değer düşüklükleri düşüldükten sonraki tutar üzerinden gösterilirler. Arazi ve arsalar amortismanına tabi tutulmazlar ve maliyet değerlerinden birikmiş değer düşüklükleri düşüldükten sonraki tutar üzerinden gösterilirler.

Varlıkların taşıdıkları değer üzerinden paraya çevrilemeyeceği durumlarda, varlıklarda değer düşüklüğü olup olmadığına bakılır. Böyle bir belirti varsa ve varlıkların taşıdıkları değer, tahmini gerçekleşecek tutarı aştığı durumlarda, varlık ya da nakit yaratan birimler gerçekleşebilir değerine getirilir. Gerçekleşebilecek tutar, varlığın net satış fiyatı ve kullanımdaki net defter değerinden yüksek olanıdır.

Kullanımdaki net defter değeri tutarının belirlenmesi için, tahmin edilen gelecek dönem nakit akımları, paranın zaman değerini ve ilgili varlığın risk yapısını ölçen vergi öncesi indirim oranı kullanılarak iskonto edilmektedir. Bağımsız nakit akımı yaratmayan bir varlığın kullanımdaki net defter değeri varlığın dahil olduğu nakit akımı sağlayan grup için belirlenir. Değer düşüklüğü karşılık giderleri kâr veya zarar tablosunda kayda alınmaktadır.

Arazi ve yapılmakta olan yatırımlar dışında, maddi duran varlıkların, maliyet veya değerlendirilmiş tutarları, beklenen faydalı ömürlerine veya üretim miktarlarına göre doğrusal amortisman yöntemi kullanılarak amortismanına tabi tutulur.

Beklenen faydalı ömür, kalıntı değer ve amortisman yöntemi, tahminlerde ortaya çıkan değişikliklerin olası etkileri için her yıl gözden geçirilir ve tahminlerde bir değişiklik varsa ileriye dönük olarak muhasebeleştirilir.

Maddi duran varlıkların itfasında kullanılan oranlar aşağıdaki gibidir:

Binalar	% 2
Yeraltı ve yerüstü düzenleri	% 5
Tesis Makine ve cihazlar	%2,33 - % 5
Taşıt araçları	%20
Demirbaşlar	% 5 -25
Kullanım Hakkı Varlıkları	Kira Sözleşmesi süresince
Diğer maddi duran varlıklar	% 5-25
Özel Maliyetler	% 5

Aktifleştirmeden sonraki harcamalar, gelecekte ekonomik fayda sağlamanın kuvvetle muhtemel olması ve ilgili harcamanın maliyetinin güvenilir bir şekilde ölçülmesi durumunda ilgili varlığın maliyetine eklenir veya ayrı bir varlık olarak finansal tablolara yansıtılır. Maddi duran varlıklar; taşınır değerlerin, geri kazanılabilir değerlerinden daha fazla olabileceğini gösteren koşullarda değer düşüklüğü için gözden geçirilmektedir. Değer düşüklüğü saptanması için varlıklar, nakit üreten birimler olan en alt seviyede gruplanır (nakit üreten birim).

Bir maddi duran varlığın taşıdığı değer, geri kazanılabilir değer, maddi duran varlığın kullanımdaki değeri veya varlığın satışı için katlanılacak giderler düşüldükten sonraki net satış fiyatından yüksek olanıdır. Raporlama tarihi itibarı ile varlıkların faydalı ömürleri gözden geçirilmekte, gerektiğinde düzeltilmektedir.

Bakım ve onarım giderleri oluştukları dönemin kâr veya zarar tablosuna gider olarak kaydedilirler. Şirket, yapılan yenilemeler doğrultusunda değiştirilen parçaların diğer bölümlerden bağımsız bir şekilde amortismanına tabi tutulup tutulmadığına bakmaksızın taşınan değerlerini finansal durum tablosundan çıkarır. Başlıca yenilemeler, ilgili maddi duran varlığın kalan ömrünün veya yenilemenin kendisinin ekonomik ömrünün kısa olanı baz alınarak amortismanına tabi tutulurlar.

Maddi duran varlık alımlarına ilişkin verilen avanslar, ilgili varlık aktifleştirilene veya yapılmakta olan yatırımlar hesabına alınana kadar duran varlıklar altındaki peşin ödenmiş giderler hesaplarında takip edilmektedir.

**Tatlıpınar Enerji Üretim Anonim Şirketi ve Bağlı Ortaklıkları****31 Aralık 2025 Tarihinde Sona Eren Ara Hesap Dönemine Ait Konsolide Finansal Tablolar ve Dipnotları**

(Tutarlar aksi belirtilmedikçe Türk Lirası (TL) olarak ifade edilmiştir.)

**Maddi Olmayan Duran Varlıklar**

Maddi olmayan duran varlıklar, iktisap edilmiş kullanım haklarını, bilgi sistemlerini ve diğer tanımlanabilir hakları içermektedir. Maddi olmayan duran varlıklar 3 yılı geçmeyen tahmini faydalı ömürleri boyunca doğrusal olarak kıst esasına göre itfa edilirler.

**Varlıklarda Değer Düşüklüğü**

Grup, şerefiye dışındaki tüm maddi ve maddi olmayan duran varlıkları için, her rapor tarihinde söz konusu varlığa ilişkin değer düşüklüğü olduğuna dair herhangi bir gösterge olup olmadığını değerlendirir. Eğer böyle bir gösterge mevcutsa, o varlığın taşınmakta olan değeri, kullanım veya satış yoluyla elde edilecek olan tutarlardan yüksek olanı ifade eden net gerçekleşebilir değer ile karşılaştırılır. Eğer söz konusu varlığın veya o varlığın ait olduğu nakit üreten herhangi bir birimin kayıtlı değeri, kullanım veya satış yoluyla geri kazanılacak tutardan yüksekse, değer düşüklüğü meydana gelmiştir. Bu durumda oluşan değer düşüklüğü zararları kapsamlı gelir tablosunda muhasebeleştirilir. Değer düşüklüğünün iptali nedeniyle varlığın (veya nakit üreten birimin) kayıtlı değerinde meydana gelen artış, önceki yıllarda değer düşüklüğünün finansal tablolara alınmamış olması halinde oluşacak olan defter değerini (amortismanı tabii tutulduktan sonra kalan net tutar) aşmamalıdır. Değer düşüklüğünün iptali kapsamlı gelir tablosunda muhasebeleştirilir.

**Kiralama İşlemleri***Kiracı Durumunda Grup*

Şirket, sözleşmenin başlangıcında bir sözleşmenin kiralama sözleşmesi olması ya da kiralama şartlarını içermesi durumunu değerlendirir. Şirket, kısa vadeli kiralamarlar (12 ay veya daha az süreli kira dönemi bulunan kiralamarlar) ve düşük değerli varlıkların kiralaması haricinde kiracısı olduğu tüm kira sözleşmelerine ilişkin kullanım hakkı varlığı ve ilgili kiralama yükümlülüğünü muhasebeleştirmektedir. Kiralanan varlıklardan elde edilen ekonomik faydalarının kullanıldığı zamanlama yapısını daha iyi yansıtan başka bir sistematik temelin bulunmaması durumunda bu kiralamarlar için Şirket, kira ödemelerini kira dönemi boyunca doğrusal yöntem ile faaliyet gideri olarak muhasebeleştirir.

İlk muhasebeleştirmede kiralama yükümlülükleri, sözleşme başlangıç tarihinde ödenmemiş olan kira ödemelerinin kiralama oranında iskonto edilip bugünkü değeri üzerinden muhasebeleştirilir. Bu oranın önceden belirtilmemiş olması halinde Şirket, kendi tespit edeceği alternatif borçlanma oranını kullanır.

Kiralama yükümlülüğünün ölçümüne dahil edilen kira ödemeleri aşağıdakilerden oluşur:

- Sabit kira ödemelerinden (özü itibarıyla sabit ödemeler) her türlü kiralama teşviklerinin düşülmesiyle elde edilen tutar;
- Bir endeks ya da orana bağlı olan, ilk ölçümü kiralamanın fiilen başladığı tarihte bir endeks veya oran kullanılarak yapılan değişken kira ödemeleri;
- Kiracı tarafından kalıntı değer teminatları altında ödenmesi beklenen borç tutarı;
- Kiracının ödeme seçeneklerini makul bir şekilde uygulayacağı durumlarda ödeme seçeneklerinin uygulama fiyatı ve
- Kiralama döneminde kiralama iptal hakkının bulunması halinde kiralama iptalinin ceza ödemesi.

## Tatlıpınar Enerji Üretim Anonim Şirketi ve Bağlı Ortaklıkları

# 31 Aralık 2025 Tarihinde Sona Eren Ara Hesap Dönemine Ait Konsolide Finansal Tablolar ve Dipnotları

(Tutarlar aksi belirtilmedikçe Türk Lirası (TL) olarak ifade edilmiştir.)

Kiralama yükümlülüğü, finansal durum tablolarında ayrı bir kalem olarak sunulmaktadır. Kiralama yükümlülükleri sonradan kiralama yükümlülüğü üzerindeki faizin yansıtılması için net defter değeri artırılarak (etkin faiz yöntemini kullanarak) ve yapılan kira ödemesini yansıtmak için net defter değeri azaltılarak ölçülür. Şirket, aşağıdaki durumlarda kira yükümlülüğünü yeniden ölçer (ve ilgili kullanım hakkı varlığı üzerinde uygun değişiklikleri yapar):

- Kiralama dönemi veya bir satın alma seçeneğinin uygulanmasının değerlendirilmesinde değişiklik meydana geldiğinde revize iskonto oranı kullanılarak revize kira ödemeleri iskonto edilerek kiralama yükümlülüğü yeniden ölçüldüğünde.
- Endeks, oran üzerindeki değişiklikler veya taahhüt edilen kalıntı değerdeki beklenen ödeme değişikliği nedeniyle kira ödemelerinde değişiklik meydana geldiğinde ilk iskonto oranı kullanılarak yeniden düzenlenmiş kira ödemelerinin iskonto edilip kiralama yükümlülüğü yeniden ölçüldüğünde (kira ödemelerindeki değişiklik değişken faiz oranındaki değişiklikten kaynaklanıyorsa revize iskonto oranı kullanılır).
- Bir kiralama sözleşmesi değiştirildiğinde ve kiralama değişikliği ayrı bir kiralama olarak muhasebeleştirilmediğinde revize iskonto oranı kullanılarak revize kira ödemeleri iskonto edilip kiralama yükümlülüğü yeniden düzenlenir.

Grup, finansal tablolarda sunulan dönemler boyunca bu tür bir değişiklik yapmamıştır.

Kullanım hakkı varlıkları, karşılık gelen kiralama yükümlülüğünün, kiralamanın fiilen başladığı tarihte veya öncesinde yapılan kira ödemelerinin ve diğer doğrudan başlangıç maliyetlerinin ilk ölçümünü kapsar. Bu varlıklar sonradan birikmiş amortisman ve değer düşüklüğü zararları düşülerek maliyet değerinden ölçülmektedir.

Grup bir kiralama varlığını demonte etmek ve ortadan kaldırmak, varlığın üzerinde bulunduğu alanı restore etmek ya da kiralama koşul ve şartlarına uygun olarak ana varlığı restore etmek için gerekli maliyetlere maruz kaldığı durumlarda TMS 36 uyarınca bir karşılık muhasebeleştirilir. Bu maliyetler, stok üretimi için katlanılmadıkları sürece ilgili kullanım hakkı varlığına dâhil edilir.

Kullanım hakkı varlıkları, ana varlığın kiralama süresi ve faydalı ömründen kısa olanına göre amortismanına tabi tutulur. Kiralamada ana varlığın sahipliği devredildiğinde ya da kullanım hakkı varlığının maliyetine göre Şirket, bir satın alma seçeneğini uygulamayı planladığında ilişkili kullanım hakkı varlığı, ana varlığın faydalı ömrü üzerinden amortismanına tabi tutulur. Amortisman, kiralamanın fiilen başladığı tarihte başlar.

Kullanım hakkı varlıkları, finansal durum tablosunda (Not 16) ayrı bir kalemden sunulur.

### *Kiraya veren durumda Grup*

Grup'un kiraya veren konumunda olduğu kiralamalar, finansal kiralama ya da faaliyet kiralaması olarak sınıflandırılır. Kiralama şartlarına göre tüm mülkiyet riski ve getirilerinin önemli derecede kiracıya devredilmesi halinde sözleşme bir finansal kiralama olarak sınıflandırılır. Diğer tüm kiralamalar faaliyet kiralaması olarak sınıflandırılır.

Grup, aracı kiraya veren konumunda olması durumunda, ana kira ve alt kirayı iki ayrı sözleşme olarak muhasebeleştirir. Alt kira, ana kiradan kaynaklanan kullanım hakkı varlığına ilişkin olarak, finansal kiralama veya faaliyet kiralaması olarak sınıflandırılır.

Faaliyet kiralamalarından elde edilen kira geliri, ilgili kira dönemi boyunca doğrusal yöntem ile muhasebeleştirilir. Faaliyet kiralamasının gerçekleşmesi ve müzakere edilmesinde katlanılan doğrudan başlangıç maliyetleri kiralanana varlığın maliyetine dâhil edilir ve doğrusal yöntem ile kira süresi boyunca itfa edilir. Kiracılarından finansal kiralama alacakları, Grup'un kiralamalardaki net yatırımının tutarında alacak olarak muhasebeleştirilir.

### **Finansal Araçlar**

TFRS 9, finansal varlıkların ve finansal yükümlülüklerin muhasebeleştirilmesine ve ölçümüne ilişkin hükümleri düzenlemektedir. Bu standart TMS 39 Finansal Araçlar: Muhasebeleştirme ve Ölçme standardının yerini almıştır.

TMS 39'da yer alan finansal araçların muhasebeleştirilmesi, sınıflandırılması, ölçümü ve bilanço dışı bırakılması ile ilgili uygulamalar artık TFRS 9'a taşınmaktadır.



## Tatlıpınar Enerji Üretim Anonim Şirketi ve Bağlı Ortaklıkları

# 31 Aralık 2025 Tarihinde Sona Eren Ara Hesap Dönemine Ait Konsolide Finansal Tablolar ve Dipnotları

(Tutarlar aksi belirtilmedikçe Türk Lirası (TL) olarak ifade edilmiştir.)

TFRS 9'un son versiyonu finansal varlıklardaki değer düşüklüğünün hesaplanması için yeni bir beklenen kredi zarar modelinin yanı sıra yeni genel riskten korunma muhasebesi gereklilikleri ile ilgili güncellenmiş uygulamalar da dahil olmak üzere, aşamalı olarak yayımlanan TFRS 9'un önceki versiyonlarında yayımlanan uygulamaları da içermektedir. TFRS 9, 1 Ocak 2018 ve sonrasında başlayan yıllık hesap dönemleri için geçerlidir.

### Finansal varlık ve yükümlülüklerin sınıflandırılması

TFRS 9, finansal yükümlülüklerin sınıflandırılması ve ölçümü için TMS 39'daki mevcut hükümleri büyük oranda korumaktadır. Ancak, vadeye kadar elde tutulacak finansal varlık, kredi ve alacaklar ile satılmaya hazır finansal varlıklar için önceki TMS 39 sınıflama kategorileri kaldırılmıştır.

TFRS 9'un uygulanmasının Şirket'in finansal borçları ve türev finansal araçları ile ilgili muhasebe politikaları üzerinde önemli bir etkisi olmamıştır. TFRS 9'un finansal varlıkların sınıflandırılması ve ölçümü üzerindeki etkisi ise aşağıda belirtilmiştir.

TFRS 9'a göre, bir finansal varlık ilk defa finansal tablolara alınması sırasında; itfa edilmiş maliyeti üzerinden ölçülen; gerçeğe uygun değer ("GUD") farkı diğer kapsamlı gelire yansıtılarak ölçülen -borçlanma araçları; GUD farkı diğer kapsamlı gelire yansıtılarak ölçülen - özkaynak araçları veya GUD farkı kâr veya zarara yansıtılarak ölçülen olarak sınıflandırılır.

TFRS 9 kapsamındaki finansal varlıkların sınıflandırılması, genellikle, finansal varlıkların yönetimi için işletmenin kullandığı iş modeli ve finansal varlığın sözleşmeye bağlı nakit akışlarının özelliklerine dayanmaktadır. Standart kapsamında saklı türevlerin finansal varlıktan ayrılma zorunluluğu ortadan kaldırılmış olup bir hibrit sözleşmenin bir bütün olarak ne şekilde sınıflandırılacağı değerlendirilmelidir.

Bir finansal varlık, aşağıdaki her iki şartın birden sağlanması ve GUD farkı kâr veya zarara yansıtılarak ölçülen olarak sınıflandırılmaması durumunda itfa edilmiş maliyeti üzerinden ölçülür:

- Finansal varlığın sözleşmeye bağlı nakit akışlarının tahsil edilmesini amaçlayan bir iş modeli kapsamında elde tutulması ve,
- Finansal varlığa ilişkin sözleşme şartlarının, belirli tarihlerde sadece anapara ve anapara bakiyesinden kaynaklanan faiz ödemelerini içeren nakit akışlarına yol açması.

Bir borçlanma aracı, aşağıdaki her iki şartın birden sağlanması ve GUD farkı kâr veya zarara yansıtılarak ölçülen olarak sınıflanmaması durumunda GUD farkı diğer kapsamlı gelire yansıtılarak ölçülür:

- Finansal varlığın sözleşmeye bağlı nakit akışlarının tahsil edilmesini ve finansal varlıkların satılmasını amaçlayan bir iş modeli kapsamında elde tutulması ve,
- Finansal varlığa ilişkin sözleşme şartlarının, belirli tarihlerde sadece anapara ve anapara bakiyesinden kaynaklanan faiz ödemelerini içeren nakit akışlarına yol açması.

Ticari amaçla elde tutulmayan özkaynak araçlarına yapılan yatırımların ilk defa finansal tablolara alınmasında, gerçeğe uygun değerindeki sonraki değişikliklerin diğer kapsamlı gelirden sunulması konusunda geri dönülemeyecek bir tercihte bulunulabilir. Bu tercihin seçimi her bir yatırım bazında yapılabilir. Yukarıda belirtilen itfa edilmiş maliyeti üzerinden ya da GUD farkı diğer kapsamlı gelire yansıtılarak ölçülmeyen tüm finansal varlıklar GUD farkı kâr veya zarara yansıtılarak ölçülür. Bunlar, tüm türev finansal varlıkları da içermektedir.

Finansal varlıkların ilk defa finansal tablolara alınması sırasında, finansal varlıkların farklı şekilde ölçümünden ve bunlara ilişkin kazanç veya kayıpların farklı şekilde finansal tablolara alınmasından kaynaklanacak bir muhasebe uyumsuzluğunu ortadan kaldırması veya önemli ölçüde azaltması şartıyla bir finansal varlığın geri dönülemez bir şekilde gerçeğe uygun değer değişimi kâr veya zarara yansıtılarak ölçülen olarak tanımlanabilir.

Gerçeğe uygun değer değişimleri kâr veya zarara yansıtılanlar dışındaki finansal varlıkların (ilk defa finansal tablolara alınması sırasında işlem bedeli üzerinden ölçülen ve önemli bir finansman bileşenine sahip olmayan ticari alacaklar haricinde) ilk ölçümünde, bunların edinimiyle veya ihracıyla doğrudan ilişkilendirilebilen işlem maliyetleri de gerçeğe uygun değere ilave edilerek ölçülür.

## Tatlıpınar Enerji Üretim Anonim Şirketi ve Bağlı Ortaklıkları

# 31 Aralık 2025 Tarihinde Sona Eren Ara Hesap Dönemine Ait Konsolide Finansal Tablolar ve Dipnotları

(Tutarlar aksi belirtilmedikçe Türk Lirası (TL) olarak ifade edilmiştir.)

### *Finansal varlıklarda değer düşüklüğü*

Finansal varlıklar ve sözleşme varlıkları değer düşüklüğü "beklenen kredi zararı" modeli ile hesaplanmaktadır. Değer düşüklüğü modeli, itfa edilmiş maliyet finansal varlıklara ve sözleşme varlıklarına uygulanmaktadır.

Finansal tablolarda itfa edilmiş maliyet bedelinden muhasebeleştirilen ve önemli bir finansman bileşeni içermeyen (1 yıldan kısa vadeli olan) ticari alacakların değer düşüklüğü hesaplamaları kapsamında "basitleştirilmiş yaklaşımı" uygulanmaktadır. Söz konusu yaklaşım ile, ticari alacakların belirli sebeplerle değer düşüklüğüne uğramadığı durumlarda (gerçekleşmiş değer düşüklüğü zararları haricinde), ticari alacaklara ilişkin zarar karşılıkları "ömür boyu beklenen kredi zararlarına" eşit bir tutardan ölçülmektedir.

### *Finansal yükümlülükler*

Finansal bir yükümlülük ilk muhasebeleştirilmesi sırasında gerçeğe uygun değerinden ölçülür. Gerçeğe uygun değer farkı kâr veya zarara yansıtılmayan finansal yükümlülüklerin ilk muhasebeleştirilmesi sırasında, ilgili finansal yükümlülüğün yüklenimi ile doğrudan ilişkilendirilebilen işlem maliyetleri de söz konusu gerçeğe uygun değere ilave edilir.

Finansal yükümlülükler sonraki dönemlerde etkin faiz oranı üzerinden hesaplanan faiz gideri ile birlikte etkin faiz yöntemi kullanılarak itfa edilmiş maliyet bedelinden muhasebeleştirilir.

Finansal yükümlülükler gerçeğe uygun değer farkı kâr veya zarara yansıtılan finansal yükümlülükler veya diğer finansal yükümlülükler olarak sınıflandırılır.

### *Gerçeğe uygun değer farkı kâr veya zarara yansıtılan finansal yükümlülükler*

Gerçeğe uygun değer farkı kâr veya zarara yansıtılan finansal yükümlülükler, gerçeğe uygun değeriyle kayda alınır ve her raporlama döneminde, raporlama tarihindeki gerçeğe uygun değeriyle yeniden değerlendirilir. Gerçeğe uygun değerlerindeki değişim, gelir tablosunda muhasebeleştirilir. Kâr veya zarar tablosunda muhasebeleştirilen net kazanç ya da kayıplar, söz konusu finansal yükümlülük için ödenen faiz tutarını da kapsar.

### *Diğer finansal yükümlülükler*

Diğer finansal yükümlülükler, finansal borçlar dahil, başlangıçta işlem maliyetlerinden arındırılmış gerçeğe uygun değerleriyle muhasebeleştirilir.

Diğer finansal yükümlülükler sonraki dönemlerde etkin faiz oranı üzerinden hesaplanan faiz gideri ile birlikte etkin faiz yöntemi kullanılarak itfa edilmiş maliyet bedelinden muhasebeleştirilir.

Etkin faiz yöntemi, finansal yükümlülüğün itfa edilmiş maliyetlerinin hesaplanması ve ilgili faiz giderinin ilişkili olduğu döneme dağıtılması yöntemidir. Etkin faiz oranı; finansal aracın beklenen ömrü boyunca veya uygun olması halinde daha kısa bir zaman dilimi süresince gelecekte yapılacak tahmini nakit ödemelerini tam olarak ilgili finansal yükümlülüğün net bugünkü değerine indirgeyen orandır.

### **Finansal Yükümlülükler**

Finansal yükümlülükler, ilk muhasebeleştirilmesi sırasında gerçeğe uygun değerinden ölçülür. İlgili finansal yükümlülüğün yüklenimi ile doğrudan ilişkilendirilebilen işlem maliyetleri de söz konusu gerçeğe uygun değere ilave edilir.

Etkin faiz yöntemi; finansal yükümlülüğün itfa edilmiş maliyetlerinin hesaplanması ve ilgili faiz giderinin ilişkili olduğu döneme dağıtılması yöntemidir. Etkin faiz oranı; finansal aracın beklenen ömrü boyunca veya uygun olması durumunda daha kısa bir zaman dilimi süresince gelecekte yapılacak tahmini nakit ödemelerini tam olarak ilgili finansal yükümlülüğün net bugünkü değerine indirgeyen orandır.

Finansal yükümlülükler özkaynağa dayalı finansal araçlar ve diğer finansal yükümlülükler olarak sınıflandırılır.

## Tatlıpınar Enerji Üretim Anonim Şirketi ve Bağlı Ortaklıkları

# 31 Aralık 2025 Tarihinde Sona Eren Ara Hesap Dönemine Ait Konsolide Finansal Tablolar ve Dipnotları

(Tutarlar aksi belirtilmedikçe Türk Lirası (TL) olarak ifade edilmiştir.)

### Borçlanma Maliyetleri

Kullanıma ve satışa hazır hale getirilmesi önemli ölçüde zaman isteyen varlıklar söz konusu olduğunda, satın alınması, yapımı veya üretimi ile doğrudan ilişkilendirilen borçlanma maliyetleri, ilgili varlık kullanıma veya satışa hazır hale getirilene kadar varlığın maliyetine dahil edilmektedir. Yatırımla ilgili kredinin henüz harcanmamış kısmının geçici süre ile finansal yatırımlarda değerlendirilmesiyle elde edilen finansal yatırım geliri aktifleştirmeye uygun borçlanma maliyetlerinden mahsup edilir. Diğer tüm borçlanma maliyetleri, oluştukları dönemlerde kâr veya zarar tablosuna kaydedilmektedir.

### Ticari Alacaklar

Alıcıya ürün veya hizmet sağlanması sonucunda oluşan ticari alacaklar orijinal fatura değerinden kayda alınan alacakların izleyen dönemlerde elde edilecek tutarlarının etkin faiz yöntemi ile itfa edilmiş değerinden muhasebeleştirilirler. Belirlenmiş faiz oranı olmayan kısa vadeli alacaklar, orijinal etkin faiz oranının etkisinin çok büyük olmaması durumunda, fatura tutarından gösterilmiştir.

Finansal tablolarda itfa edilmiş maliyet bedelinden muhasebeleştirilen ve önemli bir finansman bileşeni içermeyen (1 yıldan kısa vadeli olan) ticari alacakların değer düşüklüğü hesaplamaları kapsamında "basitleştirilmiş yaklaşımı" uygulanmaktadır. Söz konusu yaklaşım ile, ticari alacakların belirli sebeplerle değer düşüklüğüne uğramadığı durumlarda (gerçekleşmiş değer düşüklüğü zararları haricinde), ticari alacaklara ilişkin zarar karşılıkları "ömür boyu beklenen kredi zararlarına" eşit bir tutardan ölçülmektedir.

Değer düşüklüğü karşılığı ayrılmasını takiben, değer düşüklüğüne uğrayan alacak tutarının tamamının veya bir kısmının tahsil edilmesi durumunda, tahsil edilen tutar ayrılan değer düşüklüğü karşılığından düşülerek esas faaliyetlerden diğer gelirlere kaydedilir.

Ticari işlemlere ilişkin vade farkı gelirleri/giderleri ile kur farkı kâr/zararları, kâr veya zarar tablosunda "Esas Faaliyetlerden Diğer Gelirler/Giderler" hesabı içerisinde muhasebeleştirilirler.

### Ticari Borçlar

Ticari borçlar, olağan faaliyetler içerisinde tedarikçilerden sağlanan mal ve hizmetlere ilişkin yapılması gereken ödemeleri ifade etmektedir. Ticari borçlar, ilk olarak gerçeğe uygun değerinden ve müteakip dönemlerde etkin faiz yöntemiyle hesaplanan itfa edilmiş maliyetinden ölçülürler.

### Nakit ve Nakit Benzerleri

Nakit ve nakit benzeri kalemler, nakit para, vadesiz mevduat ve satın alım tarihinden itibaren vadeleri 3 ay veya 3 aydan daha az olan, hemen nakde çevrilebilecek olan ve önemli tutarda değer değişikliği riskini taşımayan yüksek likiditeye sahip diğer kısa vadeli yatırımlardır. Bu varlıkların defter değeri gerçeğe uygun değerlerine yakındır.

### Pay Başına Kazanç/(Zarar)

Kâr veya zarar tablosunda belirtilen pay başına kazanç/(zarar), net kârın/(zararın), raporlama boyunca piyasada bulunan pay senetlerinin ağırlıklı ortalama adedine bölünmesiyle bulunmaktadır.

Türkiye'de şirketler sermayelerini hali hazırda bulunan hissedarlarına, geçmiş yıl kazançlarından ve yasal finansal tablolarında taşıdıkları öz sermaye enflasyon düzeltmesi olumlu farklarından dağıttıkları "bedelsiz hisse" yolu ile arttırabilmektedirler. Bu tip "bedelsiz hisse" dağıtımları, hisse başına kazanç hesaplamalarında, ihraç edilmiş hisse gibi değerlendirilir. Dolayısıyla hisse başına kâr hesaplamasında kullanılan ağırlıklı hisse adedi ortalaması, hisselerin bedelsiz olarak çıkarılmasını geriye dönük olarak bir önceki raporlama döneminin başından itibaren uygulamak suretiyle elde edilir.

## Tatlıpınar Enerji Üretim Anonim Şirketi ve Bağlı Ortaklıkları

# 31 Aralık 2025 Tarihinde Sona Eren Ara Hesap Dönemine Ait Konsolide Finansal Tablolar ve Dipnotları

(Tutarlar aksi belirtilmedikçe Türk Lirası (TL) olarak ifade edilmiştir.)

### Finansal Durum Tablosu (Bilanço) Tarihinden Sonraki Olaylar

Finansal durum tablosu tarihi ile finansal durum tablosunun yetkilendirme tarihi arasında finansal tablolarda düzeltme gerektiren bir olayın ortaya çıkması durumunda finansal tablolara gerekli düzeltmeler yapılmakta, düzeltme gerektirmeyen durumlarda ilgili olay finansal durum tablosu dipnotlarında açıklanmaktadır.

### Karşılıklar, Şarta Bağlı Yükümlülükler ve Şarta Bağlı Varlıklar

#### Karşılıklar

Karşılıklar geçmişteki olaylardan kaynaklanan olası bir yükümlülük olması (hukuki veya yapısal yükümlülük), bu yükümlülüğün gelecekte yerine getirilmesi için gerekli aktif kalemlerde bir azalışın muhtemelen söz konusu olması ve yükümlülük tutarının güvenilir bir biçimde saptanabilmesi durumunda tahakkuk ettirilmektedir. Tahakkuk ettirilen bu karşılıklar her finansal durum tablosu döneminde gözden geçirilmekte ve cari tahminlerin yansıtılması amacıyla revize edilmektedir.

#### Şarta bağlı yükümlülükler ve şarta bağlı varlıklar

Taahhüt ve şarta bağlı yükümlülük doğuran işlemler, gerçekleşmesi gelecekte bir veya birden fazla olayın neticesine bağlı durumları ifade etmektedir. Dolayısıyla, bazı işlemler ileride doğması muhtemel zarar, risk veya belirsizlik taşımaları açısından finansal durum tablosu dışı kalemler olarak tanınmıştır. Gelecekte gerçekleşmesi muhtemel mükellefiyetler veya oluşacak zararlar için bir tahmin yapılması durumunda bu yükümlülükler Şirket için gider ve borç olarak kabul edilmektedir. Ancak gelecekte gerçekleşmesi muhtemel gözüken gelir ve kârlar finansal tablolarda yansıtılmaktadır.

#### İlişkili Taraflar

Bu finansal tabloların amacı doğrultusunda, ortaklar, üst düzey yönetimi ve yönetim kurulu üyeleri, aileleri ve kendileri tarafından kontrol edilen ve önemli etkinliğe sahip bulunulan şirketler "ilişkili taraflar" olarak kabul ve ifade edilmişlerdir.

### Finansal Bilgilerin Bölümlere Göre Raporlanması

#### Endüstriyel bölümler

Belirli bir mal veya hizmeti ya da birbirleriyle ilişkili mal veya hizmet grubunu sağlama veya risk ve fayda açısından Şirket'in diğer bölümlerinden farklı özellikler taşıma anlamında, Şirket'in diğer bölümlerinden farklı özelliklere sahip bölümlerdir.

Mal veya hizmetlerin birbirleriyle ilişkili olup olmadığının belirlenmesinde aşağıdaki etkenlerin dikkate alınması gerekmektedir:

- Mal veya hizmetlerin niteliği
- Üretim süreçlerinin niteliği
- Mal veya hizmetlerin müşterilerinin tür ve sınıfları
- Malların tesliminde veya hizmetlerin sağlanmasında kullanılan yöntemler

#### Coğrafi bölümler

Şirket'in, belirli bir ekonomik çevrede mal veya hizmet temin eden ve risk ve fayda açısından başka bir ekonomik çevre içerisinde faaliyet gösteren diğer bölümlerden farklı özelliklere sahip bölümlerdir.

## Tatlıpınar Enerji Üretim Anonim Şirketi ve Bağlı Ortaklıkları

# 31 Aralık 2025 Tarihinde Sona Eren Ara Hesap Dönemine Ait Konsolide Finansal Tablolar ve Dipnotları

(Tutarlar aksi belirtilmedikçe Türk Lirası (TL) olarak ifade edilmiştir.)

Coğrafi bölümlerin belirlenmesinde aşağıdaki etkenlerin dikkate alınması gerekmektedir:

- Ekonomik ve politik koşulların benzerliği
- Farklı coğrafi bölgelerdeki faaliyetlerle ilgili belirli riskler
- Faaliyetlerin yakınlığı
- Belirli bir bölgedeki faaliyetlerle ilgili belirli riskler
- Döviz kontrolüne ilişkin düzenlemeler
- Temel kur riskleri

İşletmenin risk ve getiri oranları özellikle ürettiği mal ve hizmetlerdeki farklılıklardan etkileniyorsa bölüm bilgilerinin raporlanmasına yönelik birincil format olarak endüstriyel bölümler belirlenirken, coğrafi bölümler bazındaki bilgiler ikincil olarak raporlanır. Benzer olarak, işletmenin risk ve getiri oranları özellikle bu işletmenin farklı ülkelerde veya diğer coğrafi bölgelerde faaliyet göstermesinden etkileniyorsa, bölüm bilgilerinin raporlanmasına yönelik birincil format olarak coğrafi bölümler belirlenirken, endüstriyel bölümler bazındaki bilgiler ikincil olarak raporlanır.

Şirket'in farklı sektörlerde ve coğrafi bölgelerde faaliyet göstermemesinden dolayı bölümlere göre raporlama yapılmamıştır.

### Devlet Teşvik ve Yardımları

Devlet teşvik ve yardımları, bir işletmeyi devlet yardımı olmadan yapmayacağı birtakım işlere girebilmesini teşvik etmek amacıyla veya diğer nedenlerle yapılan işlemlerdir. Devlet yardımı, devletin bir işletmeye veya işletme grubuna belirli kriterleri yerine getirmeleri şartıyla, ekonomik fayda sağlaması amacıyla yaptığı işlemleri; devlet teşvikleri, önceki dönemlerde veya gelecekte işletmenin esas faaliyet alanı ile ilgili belirli kriterlere uymuş veya uyacak olması karşılığında, devletin işletmeye transfer ettiği ekonomik kaynakları ifade etmektedir.

Makul değerleri ile izlenen parasal olmayan devlet teşvikleri de dahil olmak üzere tüm devlet teşvikleri, elde edilmesi için gerekli şartların işletme tarafından yerine getirileceğine ve teşvikin işletme tarafından elde edileceğine dair makul bir güvence olduğunda finansal tablolara alınır.

### Çalışanlara Sağlanan Faydalar/Kıdem Tazminatları

Grup, mevcut iş kanunu gereğince, en az bir yıl hizmet verdikten sonra emeklilik nedeni ile işten ayrılan veya istifa ve kötü davranış dışındaki nedenlerle işine son verilen personele belirli miktarda kıdem tazminatı ödemekle yükümlüdür. Bu yükümlülük çalışılan her yıl için, 31 Aralık 2025 tarihi itibarıyla, azami 53.919,68 TL (31 Aralık 2024: 41.828,42 TL) olmak üzere, 30 günlük toplam brüt ücret ve diğer haklar esas alınarak hesaplanmaktadır.

Grup, ilişikteki finansal tablolarda yer alan Kıdem Tazminatı karşılığını "Projeksiyon Metodu"nu kullanarak ve Şirket'in personel hizmet süresini tamamlama ve kıdem tazminatına hak kazanma konularında geçmiş yıllarda kazandığı deneyimlerini baz alarak hesaplamış ve finansal durum tablosu tarihinde etkin faiz oranı ile iskonto etmiştir. Hesaplanan aktüeryal kazanç/(kayıp) dışındaki tüm kazanç ve kayıplar kâr veya zarar tablosunda, aktüeryal kazanç/(kayıplar) ise özkaynak değişim tablosunda yansıtılmıştır.

### Emeklilik Planları

Emeklilik planları çalışanlara hizmetlerinin bitiminde veya bitiminden sonra (yıllık maaş veya defaten ödeme şeklinde) sağlanacak faydaları veya bu faydaların sağlanması için işverenin katkılarını bir belgede yer alan şartlara veya işletmenin uygulamalarına dayanarak emeklilik öncesinde belirlenebilen veya tahmin edilebilen planları ifade etmektedir. Şirket'in çalışanları için belirlenmiş herhangi bir emeklilik planı yoktur.

## Tatlıpınar Enerji Üretim Anonim Şirketi ve Bağlı Ortaklıkları

# 31 Aralık 2025 Tarihinde Sona Eren Ara Hesap Dönemine Ait Konsolide Finansal Tablolar ve Dipnotları

(Tutarlar aksi belirtilmedikçe Türk Lirası (TL) olarak ifade edilmiştir.)

### Nakit Akış Tablosu

Grup, net varlıklarındaki değişimleri, finansal yapısını ve nakit akışlarının tutar ve zamanlamasını değişen şartlara göre yönlendirme yeteneği hakkında finansal tablo kullanıcılarına bilgi vermek üzere, nakit akış tablolarını düzenlemektedir. Nakit akış tablosunda, döneme ilişkin nakit akışları işletme, yatırım ve finansman faaliyetlerine dayalı bir biçimde sınıflandırılarak raporlanır. İşletme faaliyetlerinden kaynaklanan nakit akışları, Şirket'in esas faaliyetlerinden kaynaklanan nakit akışlarını gösterir. Yatırım faaliyetleriyle ilgili nakit akışları, Şirket'in yatırım faaliyetlerinde (duran varlık yatırımları ve finansal yatırımlar) kullandığı ve elde ettiği nakit akışlarını gösterir. Finansal faaliyetlere ilişkin nakit akışları, Şirket'in finansal faaliyetlerde kullandığı kaynakları ve bu kaynakların geri ödemelerini gösterir. Nakit ve nakit benzeri değerler, nakit ve vadesiz banka mevduatı ile tutarı belirli nakde kolayca çevrilebilen kısa vadeli, yüksek likiditeye sahip ve vadesi 3 ay veya daha kısa olan yatırımları içermektedir.

### Kurum Kazancı Üzerinden Hesaplanan Vergiler

Şirket, Türkiye'de geçerli olan kurumlar vergisine tabidir.

Vergiye tabi kurum kazancı üzerinden tahakkuk ettirilecek kurumlar vergisi oranı, ticari kazancın tespitinde gider yazılan vergi matrahından indirilemeyen giderlerin eklenmesi ve vergiden istisna kazançlar, Vergiye tabi olmayan gelirler ve diğer indirimler (varsa geçmiş yıl zararları ve tercih edildiği takdirde kullanılan yatırım indirimleri) düşüldükten sonra kalan matrah üzerinden hesaplanmaktadır.

Türkiye'de, kurumlar vergisi oranı 31 Aralık 2025 tarihi itibarıyla %25'dir (2024: %25). 31 Aralık 2025 tarihinde sona eren dönem itibarıyla, vergi mevzuatı uyarınca üçer aylık dönemler itibarıyla oluşan kazançlar üzerinden %25 (2024: %25) oranında geçici vergi hesaplanarak ödenmekte ve bu şekilde ödenen tutarlar yıllık kazanç üzerinden hesaplanan vergiden mahsup edilmektedir.

Türkiye'de vergi değerlendirmesiyle ilgili kesin ve kati bir mutabakatlaşma prosedürü bulunmamaktadır. Şirketler ilgili yılın hesap kapama dönemini takip eden yılın 1-25 Nisan tarihleri arasında (özel hesap dönemine sahip olanlarda dönem kapanışını izleyen dördüncü ayın 1-25 tarihleri arasında) vergi beyannamelerini hazırlamaktadır. Vergi Dairesi tarafından bu beyannameler ve buna baz olan muhasebe kayıtları 5 yıl içerisinde incelenerek değiştirilebilir.

22 Aralık 2024 tarihli ve 32760 sayılı Resmi Gazete'de yayımlanan 9286 sayılı Cumhurbaşkanlığı Kararı ile Gelir Vergisi Kanunu'nun 94. Maddesi ile Kurumlar Vergisi Kanunu'nun 15 ve 30. Maddeleri kapsamında kâr payı dağıtımında yapılacak vergi kesintisi oranı %10'dan %15'e çıkarılmıştır.

### Ertelenen Vergi

Ertelenen vergi yükümlülüğü veya varlığı, varlıkların ve yükümlülüklerin mali tablolarında gösterilen değerleri ile yasal vergi matrahı hesabında dikkate alınan tutarları arasındaki geçici farklılıkların bilanço yöntemine göre ve yasalaşmış vergi oranları dikkate alınarak hesaplanmasıyla belirlenmektedir.

Ertelenen vergi yükümlülüğü veya varlığı, söz konusu geçici farklılıkların ortadan kalkacağı ilerideki dönemlerde ödenecek vergi tutarlarında yapacakları tahmin edilen artış ve azalış oranlarında mali tablolara yansıtılmaktadır.

Ertelenen vergi varlığı, gelecek dönemlerde vergi avantajının sağlanmasının olası olduğu durumlarda ayrılır. Bu varlıktan yararlanılamayacağını anlaşıldığı oranda ilgili varlıktan tenzil edilir.

### İlişkili Taraflar

Aşağıdaki kriterlerden birinin varlığında, taraf Grup ile ilişkili sayılır,

(a) Söz konusu tarafın, doğrudan ya da dolaylı olarak bir veya birden fazla aracı yoluyla,

(i) İşletmeyi kontrol etmesi, İşletme tarafından kontrol edilmesi ya da işletme ile ortak kontrol altında bulunması (ana ortaklıklar, bağlı ortaklıklar ve aynı iş dalındaki bağlı ortaklıklar dahil olmak üzere);

(ii) Grup üzerinde önemli etkisinin olmasını sağlayacak payının olması veya

(iii) Grup üzerinde ortak kontrole sahip olması;

**Tatlıpınar Enerji Üretim Anonim Şirketi ve Bağlı Ortaklıkları****31 Aralık 2025 Tarihinde Sona Eren Ara Hesap Dönemine Ait Konsolide Finansal Tablolar ve Dipnotları**

(Tutarlar aksi belirtilmedikçe Türk Lirası (TL) olarak ifade edilmiştir.)

- (b) Tarafın, Grup'un bir iştiraki olması,
- (c) Tarafın, Grup'un ortak girişimci olduğu bir iş ortaklığı olması,
- (d) Tarafın, Grup'un veya ana ortaklığının kilit yönetici personelinin bir üyesi olması,
- (e) Tarafın, (a) ya da (d) de bahsedilen herhangi bir bireyin yakın bir aile üyesi olması,
- (f) Tarafın; kontrol edilen, ortak kontrol edilen ya da önemli etki altında veya (d) ya da (e)'de bahsedilen herhangi bir bireyin doğrudan ya da dolaylı olarak önemli oy hakkına sahip olduğu bir işletme olması veya
- (g) Tarafın, işletmenin ya da işletme ile ilişkili taraf olan bir işletmenin çalışanlarına işten ayrılma sonrasında sağlanan fayda planları olması, gerekir.

İlişkili taraflarla yapılan işlem, ilişkili taraflar arasında kaynaklarının, hizmetlerin ya da yükümlülüklerin bir bedel karşılığı olup olmadığına bakılmaksızın transferidir. Grup, ilişkili taraflarıyla olağan faaliyetleri çerçevesinde iş ilişkilerine girmektedir.

**NOT 3 - BÖLÜMLERE GÖRE RAPORLAMA**

Şirket tek bir coğrafi bölgede Türkiye'de, tek bir alanda elektrik üretimi ve satışı faaliyetinde bulunmaktadır. Bu nedenle 31 Aralık 2025 ve 31 Aralık 2024 tarihleri itibarıyla ayrıca bölümlere göre raporlama yapılmamıştır.

**NOT 4 - İLİŞKİLİ TARAF AÇIKLAMALARI****i) İlişkili taraflardan alacaklar****a. Ticari alacaklar**

31 Aralık 2025 ve 31 Aralık 2024 tarihleri itibarıyla ilişkili taraflardan kısa vadeli ticari alacaklar bulunmamaktadır.

31 Aralık 2025 ve 31 Aralık 2024 tarihleri itibarıyla ilişkili taraflardan uzun vadeli ticari alacaklar bulunmamaktadır.

**b. Diğer alacaklar**

<b>Kısa vadeli diğer alacaklar</b>	<b>31 Aralık 2025</b>	<b>31 Aralık 2024</b>
Akdeniz İnşaat Ve Eğitim Hizmetleri A.Ş.	29.306	--
<b>Toplam</b>	<b>29.306</b>	<b>--</b>

31 Aralık 2025 ve 31 Aralık 2024 tarihleri itibarıyla ilişkili taraflardan uzun vadeli diğer alacak bulunmamaktadır.

**ii) İlişkili Tarafalara Borçlar****a. Ticari borçlar**

31 Aralık 2025 ve 31 Aralık 2024 tarihleri itibarıyla kısa vadeli ilişkili taraflara ticari borçların detayı aşağıdaki gibidir;

<b>Kısa vadeli ticari borçlar</b>	<b>31 Aralık 2025</b>	<b>31 Aralık 2024</b>
Maslak 1453 Yönetim Hizmetleri A.Ş.	--	1.430.496
Akdeniz İnşaat Ve Eğitim Hizmetleri A.Ş.	--	555.431
<b>Toplam</b>	<b>--</b>	<b>1.985.927</b>

31 Aralık 2025 ve 31 Aralık 2024 tarihleri itibarıyla uzun vadeli ilişkili taraflara ticari borç bulunmamaktadır.

**Tatlıpınar Enerji Üretim Anonim Şirketi ve Bağlı Ortaklıkları****31 Aralık 2025 Tarihinde Sona Eren Ara Hesap Dönemine Ait Konsolide Finansal Tablolar ve Dipnotları**

(Tutarlar aksi belirtilmedikçe Türk Lirası (TL) olarak ifade edilmiştir.)

**b. Diğer borçlar**

31 Aralık 2025 ve 31 Aralık 2024 tarihleri itibarıyla kısa vadeli ilişkili taraflara diğer borçların detayı aşağıdaki gibidir;

Kısa vadeli diğer borçlar	31 Aralık 2025	31 Aralık 2024
Akdeniz İnşaat Ve Eğitim Hizmetleri A.Ş.	6.725.318	2.157.284
Ağaoğlu Milas Gayrimenkul Yatırım A.Ş.	--	741
<b>Toplam</b>	<b>6.725.318</b>	<b>2.158.025</b>

31 Aralık 2025 ve 31 Aralık 2024 tarihleri itibarıyla uzun vadeli ilişkili taraflara diğer borçların detayı aşağıdaki gibidir;

Uzun vadeli diğer borçlar	31 Aralık 2025	31 Aralık 2024
Akdeniz İnşaat Ve Eğitim Hizmetleri A.Ş.	110.177.291	1.101.944
Ali İbrahimağaoğlu	41.297.040	40.042.048
<b>Toplam</b>	<b>151.474.331</b>	<b>41.143.992</b>

**iii) ilişkili taraflara yapılan satışlar:**

1 Ocak- 31 Aralık 2025 ve 1 Ocak- 31 Aralık 2024 tarihleri itibarıyla sona eren dönemlerde ilişkili taraflardan yapılan satışların detayı aşağıdaki gibidir;

**31 Aralık 2025**

İlişkili taraflara satışlar	Hisse senedi satışı	Adat gelirleri
Akdeniz İnşaat ve Eğitim Hizm. A.Ş.	--	1.058.725
<b>Toplam</b>	<b>--</b>	<b>1.058.725</b>

**31 Aralık 2024**

Bulunmamaktadır.

**iv) ilişkili taraflardan yapılan alımlar:**

1 Ocak- 31 Aralık 2025 ve 1 Ocak- 31 Aralık 2024 tarihleri itibarıyla sona eren dönemlerde ilişkili taraflardan yapılan alımların detayı aşağıdaki gibidir;

**31 Aralık 2025**

İlişkili taraflardan alımlar	İnşaat ve bakım onarım hizmetleri	Yansıtma giderleri ve diğer giderler	Adat giderleri	Kira giderleri
Akdeniz İnşaat ve Eğitim Hizm. A.Ş.	116.187.045	11.802.637	64.723.231	142.120
Uludağ Turizm ve Ticaret A.Ş.	--	613.067	--	--
Ağaoğlu Avrasya Gayrimenkul Yatırımları A.Ş.	--	--	--	9.494.002
<b>Toplam</b>	<b>116.187.045</b>	<b>12.415.704</b>	<b>64.723.231</b>	<b>9.636.122</b>



## Tatlıpınar Enerji Üretim Anonim Şirketi ve Bağlı Ortaklıkları

# 31 Aralık 2025 Tarihinde Sona Eren Ara Hesap Dönemine Ait Konsolide Finansal Tablolar ve Dipnotları

(Tutarlar aksi belirtilmedikçe Türk Lirası (TL) olarak ifade edilmiştir.)

## 31 Aralık 2024

İlişkili taraflardan alımlar	Hisse senedi alımı	İnşaat ve bakım onarım hizmetleri	Yansıtma giderleri ve diğer giderler	Kira giderleri	Gayrimenkul alımı
Akdeniz İnşaat Ve Eğitim Hizm. A.Ş.	890.382.962	137.915	4.505.702	345.136	207.910.415
Uludağ Turizm ve Ticaret A.Ş.	--	--	315.201	--	--
Maslak 1453 Yönetim Hizmetleri A.Ş.	--	--	2.717.950	--	--
Ağaoğlu Avrasya Gayrimenkul Yatırım Ortaklığı A.Ş.	--	--	--	6.048.284	--
<b>Toplam</b>	<b>890.382.962</b>	<b>137.915</b>	<b>7.538.853</b>	<b>6.393.420</b>	<b>207.910.415</b>

## v) Üst düzey yöneticilere sağlanan faydalar

31 Aralık 2025 tarihi itibarıyla sona eren dönemde üst düzey yöneticilere sağlanan faydalar 11.432.859 TL'dir. (31 Aralık 2024: 6.393.507 TL)

## NOT 5 - NAKİT VE NAKİT BENZERLERİ

Grup'un 31 Aralık 2025 ve 31 Aralık 2024 tarihleri itibarıyla nakit ve nakit benzerlerinin detayı aşağıdaki gibidir:

Hazır Değerler	31 Aralık 2025	31 Aralık 2024
Kasa	291.051	124.999
Bankalar	283.031.883	176.325.473
- Vadeli	223.205.060	154.178.722
- Vadesiz	59.199.347	21.813.140
- Bloke - Rehin	627.476	333.611
<b>Toplam</b>	<b>283.322.934</b>	<b>176.450.472</b>

Grup'un 31 Aralık 2025 ve 31 Aralık 2024 tarihleri itibarıyla vadeli mevduatlarına ait bilgiler aşağıdaki gibidir:

31 Aralık 2025	Bilanço Tarihi	Vade Tarihi	Faiz Oranı	Para Birimi	Tutar
Türkiye Vakıflar Bankası T.A.O.	31.12.2025	5.01.2026	36,00%	TL	10.792.971
Türkiye Vakıflar Bankası T.A.O.	31.12.2025	5.01.2026	36,00%	TL	158.210.393
Türkiye Sınai Kalkınma Bankası A.Ş.	31.12.2025	2.01.2026	28,00%	TL	1.263.858
Türkiye Sınai Kalkınma Bankası A.Ş.	31.12.2025	2.01.2026	0,25%	EURO	8.108.194
Türkiye Sınai Kalkınma Bankası A.Ş.	31.12.2025	2.01.2026	0,25%	EURO	825.439
Türkiye Sınai Kalkınma Bankası A.Ş.	31.12.2025	2.01.2026	0,25%	EURO	41.730.395
Türkiye Sınai Kalkınma Bankası A.Ş.	31.12.2025	2.01.2026	0,25%	EURO	894.233
Türkiye Sınai Kalkınma Bankası A.Ş.	31.12.2025	2.01.2026	28,00%	TL	1.379.577
<b>Toplam</b>					<b>223.205.060</b>

**Tatlıpınar Enerji Üretim Anonim Şirketi ve Bağlı Ortaklıkları****31 Aralık 2025 Tarihinde Sona Eren Ara Hesap Dönemine Ait Konsolide Finansal Tablolar ve Dipnotları**

(Tutarlar aksi belirtilmedikçe Türk Lirası (TL) olarak ifade edilmiştir.)

31 Aralık 2024	Bilanço Tarihi	Vade Tarihi	Faiz Oranı	Para Birimi	Tutar
Türkiye Vakıflar Bankası T.A.O.	31.12.2024	2.01.2025	40,50%	TL	87.845.364
Türkiye Vakıflar Bankası T.A.O.	31.12.2024	2.01.2025	40,50%	TL	12.984.391
Türkiye Vakıflar Bankası T.A.O.	31.12.2024	2.01.2025	40,50%	TL	4.119.566
Türkiye Vakıflar Bankası T.A.O.	31.12.2024	2.01.2025	40,50%	TL	5.888.038
Türkiye Vakıflar Bankası T.A.O.	31.12.2024	2.01.2025	40,50%	TL	7.258.045
Türkiye Sınai Kalkınma Bankası A.Ş.	31.12.2024	2.01.2025	38,95%	TL	3.384.848
Türkiye Sınai Kalkınma Bankası A.Ş.	31.12.2024	2.01.2025	38,95%	TL	2.510.895
Türkiye Sınai Kalkınma Bankası A.Ş.	31.12.2024	2.01.2025	0,25%	EURO	28.025.494
Türkiye Sınai Kalkınma Bankası A.Ş.	31.12.2024	2.01.2025	0,25%	EURO	2.162.081
<b>Toplam</b>					<b>154.178.722</b>

Grup'un 31 Aralık 2025 ve 31 Aralık 2024 tarihleri itibarıyla nakit akış tablolarındaki nakit ve nakit benzerleri tutarı, finansal durum tablosunda yer alan nakit ve nakit benzerleri tutarından faiz tahakkuklarının düşülmesi suretiyle hesaplanmaktadır.

	31 Aralık 2025	31 Aralık 2024
Nakit ve nakit benzerleri	283.322.934	176.450.472
Faiz Tahakkukları (-)	(834.107)	(146.590)
<b>Toplam</b>	<b>282.488.827</b>	<b>176.303.882</b>

**NOT 6- KISA VE UZUN VADELİ BORÇLANMALAR**

Grup'un 31 Aralık 2025 ve 31 Aralık 2024 tarihleri itibarıyla, itfa edilmiş maliyet değerinden raporlanmış finansal borçlanmalarının detayı aşağıdaki gibidir:

Uzun Vadeli Borçlanmaların Kısa Vadeli Kısımları	31 Aralık 2025	31 Aralık 2024
Banka kredileri	1.359.007.976	783.173.510
Kiralama işlemlerinden borçlar	9.185.347	1.919.107
<b>Toplam</b>	<b>1.368.193.323</b>	<b>785.092.617</b>
Uzun vadeli borçlanmalar	31 Aralık 2025	31 Aralık 2024
Banka kredileri	5.462.637.629	4.051.319.553
Kiralama işlemlerinden borçlar	84.919.620	57.895.255
<b>Toplam</b>	<b>5.547.557.249</b>	<b>4.109.214.808</b>

**Banka kredileri**

Grup'un 31 Aralık 2025 ve 31 Aralık 2024 tarihleri itibarıyla, banka kredi sözleşmelerinin koşullarına göre kredi ana para geri ödemeleri ve dönem faiz tahakkuku aşağıdaki gibidir:

Banka kredilerinin ana para ödemelerinin ve tahakkuk etmiş faizlerin vadelerine göre dağılımları	31 Aralık 2025	31 Aralık 2024
3 aydan kısa (I)	17.316.384	1.413.752
3-12 ay arası (II)	1.341.691.592	781.759.758
1-5 yıl arası (III)	3.563.967.655	2.686.299.658
5 yıldan uzun (IV)	1.898.669.974	1.365.019.895
<b>Toplam</b>	<b>6.821.645.605</b>	<b>4.834.493.063</b>

## Tatlıpınar Enerji Üretim Anonim Şirketi ve Bağlı Ortaklıkları

# 31 Aralık 2025 Tarihinde Sona Eren Ara Hesap Dönemine Ait Konsolide Finansal Tablolar ve Dipnotları

(Tutarlar aksi belirtilmedikçe Türk Lirası (TL) olarak ifade edilmiştir.)

Grup'un 31 Aralık 2025 ve 31 Aralık 2024 tarihleri itibarıyla, banka kredilerinin tahmini faiz ödemeleri dahil (toplam nakit çıkışları) olmak üzere finansal yükümlülüklerin sözleşmeye göre belirlenmiş vadeleri aşağıdaki gibidir:

Banka kredilerinin ana para + faiz ödemelerinin vadelerine göre dağılımları	31 Aralık 2025	31 Aralık 2024
3 aydan kısa (I)	8.400.792	1.413.752
3-12 ay arası (II)	1.565.547.691	938.311.083
1-5 yıl arası (III)	4.200.366.876	3.173.254.150
5 yıldan uzun (IV)	2.078.969.016	1.516.635.834
<b>Toplam</b>	<b>7.853.284.375</b>	<b>5.629.614.819</b>

Grup'un 31 Aralık 2025 ve 31 Aralık 2024 tarihleri itibarıyla banka kredilerinin para birimi bazında detayı aşağıdaki şekildedir;

Kredi Para Birimi	31 Aralık 2025		31 Aralık 2024	
	Döviz Tutarı	TL Karşılığı	Döviz Tutarı	TL Karşılığı
Euro	133.099.498	6.705.086.861	126.224.426	4.645.361.815
Amerikan Doları	2.715.537	116.558.744	5.351.186	189.131.248
<b>Toplam</b>		<b>6.821.645.605</b>		<b>4.834.493.063</b>

31 Aralık 2025 tarihli finansal tablolarda yer alan Ana ortaklık Şirket tarafından kullanılmış olan Euro kredilerin faiz oranı %5,75 ile 6 Aylık Euribor +0,71, 6 Aylık Euribor +0,87 ve 6 Aylık Euribor + 4,25'dir.

Bağlı ortaklık Şirketler tarafından kullanılmış olan ve 31 Aralık 2025 tarihli konsolide finansal tablolarda yer alan Usd ve Euro kredilerin faiz oranları sırasıyla Sofr + %5,50 + 6 aylık Euribor %0,99 ve %4,75, 6 aylık Euribor ve %1,10 ve 6,84'tür.

Yabancı para ve likidite riskleri ile ilgili daha fazla bilgi için Not 28'e bakınız.

### Kiralama işlemlerinden borçlar

Grup'un 31 Aralık 2025 ve 31 Aralık 2024 tarihleri itibarıyla, kiralama işlemlerinden borçların detayları aşağıdaki gibidir:

31 Aralık 2025	Gelecekteki asgari kira ödemeleri		Asgari kira ödemelerinin net bugünkü değeri	
		Faiz		
1 Yıldan Az	14.117.602	4.932.255		9.185.347
1-5 Yıl Arası	148.349.342	108.845.526		39.503.816
5 Yıldan Fazla	1.242.413.594	1.196.997.790		45.415.804
<b>Toplam</b>	<b>1.404.880.538</b>	<b>1.310.775.571</b>		<b>94.104.967</b>
31 Aralık 2024	Gelecekteki asgari kira ödemeleri		Asgari kira ödemelerinin net bugünkü değeri	
		Faiz		
1 Yıldan Az	4.754.726	2.835.619		1.919.107
1-5 Yıl Arası	73.547.254	54.406.775		19.140.479
5 Yıldan Fazla	877.285.514	838.530.738		38.754.776
<b>Toplam</b>	<b>955.587.494</b>	<b>895.773.132</b>		<b>59.814.362</b>

**Tatlıpınar Enerji Üretim Anonim Şirketi ve Bağlı Ortaklıkları****31 Aralık 2025 Tarihinde Sona Eren Ara Hesap Dönemine Ait Konsolide Finansal Tablolar ve Dipnotları**

(Tutarlar aksi belirtilmedikçe Türk Lirası (TL) olarak ifade edilmiştir.)

**NOT 7 - TİCARİ ALACAK VE TİCARİ BORÇLAR**

Grup'un 31 Aralık 2025 ve 31 Aralık 2024 tarihleri itibarıyla ticari alacakların detayı aşağıdaki gibidir;

<b>Ticari Alacaklar</b>	<b>31 Aralık 2025</b>	<b>31 Aralık 2024</b>
Alicılar	55.198.887	69.176.378
Alacaklar reeskontu (-)	(1.090.767)	(1.405.708)
Şüpheli ticari alacaklar	36.376	30.200
Şüpheli ticari alacaklar karşılığı (-)	(36.376)	(30.200)
<b>Toplam</b>	<b>54.108.120</b>	<b>67.770.670</b>

Grup'un 31 Aralık 2025 ve 31 Aralık 2024 tarihleri itibarıyla şüpheli alacaklar karşılıklarının hareket tablosu aşağıdaki gibidir:

<b>Şüpheli alacaklar karşılık hareketi</b>	<b>31 Aralık 2025</b>	<b>31 Aralık 2024</b>
Devreden	30.200	126.054
Tahsilatlar/İptal edilen karşılıklar	(300)	(121.117)
Çevrim Farkları	6.476	25.033
Dönem içi ayrılan karşılıklar	--	230
<b>Dönem sonu bakiye</b>	<b>36.376</b>	<b>30.200</b>

Şüpheli alacak karşılığı geçmişteki tahsil edilememe tecrübesine dayanılarak belirlenmiştir.

Grup'un 31 Aralık 2025 ve 31 Aralık 2024 tarihleri itibarıyla ticari alacakların vade dağılımları aşağıdaki gibidir:

<b>Ticari alacakların vade dağılımları</b>	<b>31 Aralık 2025</b>	<b>31 Aralık 2024</b>
3 aydan kısa	55.198.887	69.176.378
<b>Toplam</b>	<b>55.198.887</b>	<b>69.176.378</b>

Grup'un 31 Aralık 2025 ve 31 Aralık 2024 tarihleri itibarıyla ticari borçların detayı aşağıdaki gibidir;

<b>Ticari Borçlar</b>	<b>31 Aralık 2025</b>	<b>31 Aralık 2024</b>
Satıcılar	327.288.191	85.555.998
İlişkili taraflara ticari borçlar	--	2.095.085
İlişkili taraflara ticari borçlar reeskontu (Not 4)	--	(109.158)
Ticari borçlar reeskontu (-)	(1.969.874)	(991.412)
<b>Toplam</b>	<b>325.318.317</b>	<b>86.550.513</b>

Grup'un 31 Aralık 2025 ve 31 Aralık 2024 tarihleri itibarıyla ticari borçlarının vade dağılımları aşağıdaki gibidir:

<b>Ticari borçların vade dağılımları</b>	<b>31 Aralık 2025</b>	<b>31 Aralık 2024</b>
3 aydan kısa	81.822.047	21.912.771
3-12 ay arası	245.466.144	65.738.312
<b>Toplam</b>	<b>327.288.191</b>	<b>87.651.083</b>

Ticari borçlar başlıca, mal ve hizmet alımlardan ve devam eden yatırım harcamalarından kaynaklanan ödenmemiş tutarları kapsamaktadır.

Grup'un ticari borçlarına ilişkin kur ve likidite riski Not: 28'de açıklanmıştır.

**Tatlıpınar Enerji Üretim Anonim Şirketi ve Bağlı Ortaklıkları****31 Aralık 2025 Tarihinde Sona Eren Ara Hesap Dönemine Ait Konsolide Finansal Tablolar ve Dipnotları**

(Tutarlar aksi belirtilmedikçe Türk Lirası (TL) olarak ifade edilmiştir.)

**NOT 8 - DİĞER ALACAKLAR VE DİĞER BORÇLAR**

Grup'un 31 Aralık 2025 ve 31 Aralık 2024 tarihleri itibarıyla kısa vadeli diğer alacakların detayı aşağıdaki gibidir;

<b>Kısa Vadeli Diğer Alacaklar</b>	<b>31 Aralık 2025</b>	<b>31 Aralık 2024</b>
İlişkili taraflardan alacaklar (Not 4)	29.306	--
Verilen depozito ve teminatlar	--	13.315.138
Devreden Kdv	87.139.629	716.614
Personelden alacaklar	407.763	208.648
Vergi dairesinden alacaklar	5.417.239	--
<b>Toplam</b>	<b>92.993.937</b>	<b>14.240.400</b>

Grup'un 31 Aralık 2025 ve 31 Aralık 2024 tarihleri itibarıyla uzun vadeli diğer alacakların detayı aşağıdaki gibidir;

<b>Uzun Vadeli Diğer Alacaklar</b>	<b>31 Aralık 2025</b>	<b>31 Aralık 2024</b>
Verilen depozito ve teminatlar	1.906.120	4.097.277
<b>Toplam</b>	<b>1.906.120</b>	<b>4.097.277</b>

Grup'un 31 Aralık 2025 ve 31 Aralık 2024 tarihleri itibarıyla kısa vadeli diğer borçlarının detayı aşağıdaki gibidir;

<b>Kısa Vadeli Diğer Borçlar</b>	<b>31 Aralık 2025</b>	<b>31 Aralık 2024</b>
Taksitlendirilmiş ve ertelenen vergi borçları	2.298.335	2.298.335
İlişkili taraflara borçlar (Not 4)	6.725.318	2.158.025
Ödenecek KDV, stopaj ve diğer vergiler	88.902.170	17.901.047
Alınan depozito ve teminatlar	52.100	14.105.628
Diğer	205.073	200.537
<b>Toplam</b>	<b>98.182.996</b>	<b>36.663.572</b>

Grup'un 31 Aralık 2025 ve 31 Aralık 2024 tarihleri itibarıyla uzun vadeli diğer borçlarının detayı aşağıdaki gibidir;

<b>Uzun Vadeli Diğer Borçlar</b>	<b>31 Aralık 2025</b>	<b>31 Aralık 2024</b>
Taksitlendirilmiş vergi borçları	957.644	3.255.985
İlişkili taraflara borçlar (Not 4)	151.474.331	41.143.992
<b>Toplam</b>	<b>152.431.975</b>	<b>44.399.977</b>

**NOT 9 - TÜREV ARAÇLAR**

31 Aralık 2025 ve 31 Aralık 2024 tarihi itibarıyla Grup'un türev finansal araçları aşağıdaki gibidir;

<b>31 Aralık 2025</b>	<b>Varlıklar</b>	<b>Yükümlülükler</b>
Vadeli faiz oranı takası	2.112.378	--
<b>Toplam</b>	<b>2.112.378</b>	<b>--</b>
<b>31 Aralık 2024</b>	<b>Varlıklar</b>	<b>Yükümlülükler</b>
Vadeli faiz oranı takası	5.462.660	--
<b>Toplam</b>	<b>5.462.660</b>	<b>--</b>

**Tatlıpınar Enerji Üretim Anonim Şirketi ve Bağlı Ortaklıkları**

# 31 Aralık 2025 Tarihinde Sona Eren Ara Hesap Dönemine Ait Konsolide Finansal Tablolar ve Dipnotları

(Tutarlar aksi belirtilmedikçe Türk Lirası (TL) olarak ifade edilmiştir.)

**NOT 10 - PEŞİN ÖDENMİŞ GİDERLER VE ERTELENMİŞ GELİRLER**

Grup'un 31 Aralık 2025 ve 31 Aralık 2024 tarihleri itibarıyla kısa vadeli peşin ödenmiş giderlerin detayı aşağıdaki gibidir;

Kısa Vadeli Peşin Ödenmiş Giderler	31 Aralık 2025	31 Aralık 2024
Peşin ödenmiş sigorta ve bakım onarım giderleri	28.824.059	24.934.881
Verilen iş avansları	245.036	94.833
Verilen personel avansları	276.569	426.997
Verilen sipariş avansları	1.593.816	80.548.770
- İlişkili olmayan taraflara verilen sipariş avansları	1.593.816	80.548.770
<b>Toplam</b>	<b>30.939.480</b>	<b>106.005.481</b>

Grup'un 31 Aralık 2025 ve 31 Aralık 2024 tarihleri itibarıyla uzun vadeli peşin ödenmiş giderleri bulunmamaktadır.

Grup'un 31 Aralık 2025 ve 31 Aralık 2024 tarihleri itibarıyla ertelenmiş gelirlerin detay aşağıdaki gibidir;

Kısa Vadeli ertelenmiş gelirler	31 Aralık 2025	31 Aralık 2024
Alınan sipariş avansları	--	3.638.422
- Diğer taraflardan alınan sipariş avansları	--	3.638.422
<b>Toplam</b>	<b>--</b>	<b>3.638.422</b>

**NOT 11 - ÇALIŞANLARA SAĞLANAN FAYDALAR KAPSAMINDA KISA VADELİ BORÇLAR**

Grup'un 31 Aralık 2025 ve 31 Aralık 2024 tarihleri itibarıyla çalışanlara sağlanan faydalar kapsamında kısa vadeli borçların detayı aşağıdaki gibidir;

Çalışanlara sağlanan faydalar kapsamında borçlar	31 Aralık 2025	31 Aralık 2024
Ödenecek sosyal yükümlülükler	2.412.599	1.381.012
Personele borçlar	2.224.464	237.860
<b>Toplam</b>	<b>4.637.063</b>	<b>1.618.872</b>

**NOT 12 - FİNANSAL YATIRIMLAR**

Grup'un 31 Aralık 2025 ve 31 Aralık 2024 tarihleri itibarıyla finansal yatırımların detayı aşağıdaki gibidir;

Finansal Yatırımlar	31 Aralık 2025	31 Aralık 2024
TL Yatırım Fonları	1.404.011	5.351.034
<b>Toplam</b>	<b>1.404.011</b>	<b>5.351.034</b>

**NOT 13 - YATIRIM AMAÇLI GAYRİMENKULLER**

Grup'un 31 Aralık 2025 ve 31 Aralık 2024 tarihleri itibarıyla yatırım amaçlı gayrimenkullerinin detayı aşağıdaki gibidir;

Yatırım amaçlı gayrimenkuller	1 Ocak 2025	Giren	Çıkan	Değer Artış/ Azalışı		31 Aralık 2025
				Çevrim Farkı		
Maslak 1453 Sitesi F1 Blok	929.361.039	--	--	(72.954.911)	193.027.597	1.049.433.725
Maslak 1453 T4/223 2 Parsel 4. Bodrum Kat	14.756.089	--	--	694.714	3.223.897	18.674.700
<b>Toplam</b>	<b>944.117.128</b>	<b>-</b>	<b>-</b>	<b>(72.260.197)</b>	<b>196.251.494</b>	<b>1.068.108.425</b>

## Tatlıpınar Enerji Üretim Anonim Şirketi ve Bağlı Ortaklıkları

# 31 Aralık 2025 Tarihinde Sona Eren Ara Hesap Dönemine Ait Konsolide Finansal Tablolar ve Dipnotları

(Tutarlar aksi belirtilmedikçe Türk Lirası (TL) olarak ifade edilmiştir.)

Yatırım amaçlı gayrimenkuller	1 Ocak 2024	Giren	Çıkan	Değer Artış/ Azalışı	Çevrim Farkı	31 Aralık 2024
Maslak 1453 Sitesi F1 Blok	394.663.522	180.000.000	--	239.430.798	115.266.719	929.361.039
Maslak 1453 T4/223 2 Parsel 4. Bodrum Kat	--	13.857.500	--	(135.399)	1.033.988	14.756.089
Maslak 1453 T4/222 2 Parsel 4. Bodrum Kat	--	13.915.000	(13.915.000)	--	--	--
<b>Toplam</b>	<b>394.663.522</b>	<b>207.772.500</b>	<b>(13.915.000)</b>	<b>239.295.399</b>	<b>116.300.707</b>	<b>944.117.128</b>

(\*) Grup, yatırım amaçlı gayrimenkullerinin 31 Aralık 2025 tarihli gerçeğe uygun değerlerinin tespiti için değerlendirme raporu hazırlamıştır. Grup'un 31 Aralık 2025 tarihli finansal tablolarında yatırım amaçlı gayrimenkullerin gerçeğe uygun değerlerinin tahmininde Lal Gayrimenkul Değerleme ve Müşavirlik A.Ş. tarafından hazırlanan 18 Şubat 2026 Tarih 2026 - Özel - 035 Sayılı gayrimenkul değerlendirme raporu kullanılmıştır. 18 Şubat 2026 Tarih 2026 - Özel - 035 Sayılı gayrimenkul değerlendirme raporunun değerlendirme tarihi 31 Aralık 2025 tarihidir.

Grup yatırım amaçlı gayrimenkulleri üzerinde herhangi bir ipotek bulunmamaktadır.

### NOT 14- MADDİ DURAN VARLIKLAR

Grup'un 31 Aralık 2025 ve 31 Aralık 2024 tarihleri itibarıyla maddi duran varlık hareketleri aşağıdaki gibidir;

Maddi duran varlıklar	1 Ocak 2025	Giren	Çıkan	Transfer	Çevrim Farkı	31 Aralık 2025
Arsa ve Araziler	27.375.784	--	--	--	5.870.379	33.246.163
Yeraltı ve Yerüstü düzenleri	1.297.080	594.909	--	--	278.146	2.170.135
Binalar	19.601.417	1.527.624	--	--	4.203.265	25.332.306
Tesis, Makine ve Cihazlar	10.347.252.428	140.137.540	--	1.740.139.943	2.218.833.295	14.446.363.206
Taşıtlar	24.409.065	5.908.446	(2.729.314)	--	5.234.180	32.822.377
Demirbaşlar	8.645.119	1.724.273	--	--	1.853.801	12.223.193
Özel Maliyetler	53.131.532	--	--	--	11.393.364	64.524.896
Yapılmakta Olan Yatırımlar	36.821.096	1.697.901.434	--	(1.740.139.943)	7.720.155	2.302.742
<b>Toplam</b>	<b>10.518.533.521</b>	<b>1.847.794.226</b>	<b>(2.729.314)</b>		<b>2.255.386.585</b>	<b>14.618.985.018</b>

Birikmiş Amortisman (-)	1 Ocak 2025	Giren	Çıkan	Transfer	Çevrim Farkı	31 Aralık 2025
Yeraltı ve Yerüstü düzenleri	(88.547)	(53.017)	--	--	(18.988)	(160.552)
Binalar	(1.870.548)	(481.186)	--	--	(401.115)	(2.752.849)
Tesis, Makine ve Cihazlar	(1.614.937.023)	(556.322.542)	--	--	(346.302.173)	(2.517.561.738)
Taşıtlar	(7.368.937)	(5.763.625)	1.273.687	--	(1.580.172)	(13.439.047)
Demirbaşlar	(2.070.562)	(1.817.074)	--	--	(443.996)	(4.331.632)
Özel Maliyetler	(11.590.661)	--	--	--	(5.711.708)	(17.302.369)
<b>Toplam</b>	<b>(1.637.926.278)</b>	<b>(564.437.444)</b>	<b>1.273.687</b>		<b>(354.458.152)</b>	<b>(2.555.548.187)</b>
<b>Net Defter Değeri</b>	<b>8.880.607.243</b>					<b>12.063.436.831</b>

**Tatlıpınar Enerji Üretim Anonim Şirketi ve Bağlı Ortaklıkları****31 Aralık 2025 Tarihinde Sona Eren Ara Hesap Dönemine Ait Konsolide Finansal Tablolar ve Dipnotları**

(Tutarlar aksi belirtilmedikçe Türk Lirası (TL) olarak ifade edilmiştir.)

Maddi duran varlıklar	1 Ocak 2024	Giren	Çıkan	Bağlı Ortaklık Edinimi veya Elden Çıkarılması	Transfer	Çevrim Farkı	31 Aralık 2024
Arsa ve Araziler	22.375.064	560.299	--	--	--	4.440.421	27.375.784
Yeraltı ve Yerüstü düzenleri	1.082.295	--	--	--	--	214.785	1.297.080
Binalar	16.355.599	--	--	--	--	3.245.818	19.601.417
Tesis, Makine ve Cihazlar	6.319.120.349	--	--	--	2.673.948.288	1.354.183.791	10.347.252.428
Taşıtlar	11.028.727	12.608.525	(40.160)	--	--	811.973	24.409.065
Demirbaşlar	1.943.805	6.279.379	--	36.162	--	385.773	8.645.119
Özel Maliyetler	44.333.429	--	--	--	--	8.798.103	53.131.532
Yapılmakta Olan Yatırımlar	931.179.478	1.605.301.871	--	--	(2.673.948.288)	174.288.035	36.821.096
<b>Toplam</b>	<b>7.347.418.746</b>	<b>1.624.750.074</b>	<b>(40.160)</b>	<b>36.162</b>	<b>--</b>	<b>1.546.368.699</b>	<b>10.518.533.521</b>

Birikmiş Amortisman (-)	1 Ocak 2024	Giren	Çıkan	Bağlı Ortaklık Edinimi veya Elden Çıkarılması	Transfer	Çevrim Farkı	31 Aralık 2024
Yeraltı ve Yerüstü düzenleri	(46.178)	(33.205)	--	--	--	(9.164)	(88.547)
Binalar	(1.233.690)	(392.029)	--	--	--	(244.829)	(1.870.548)
Tesis, Makine ve Cihazlar	(1.067.746.784)	(335.292.653)	--	--	--	(211.897.586)	(1.614.937.023)
Taşıtlar	(2.984.361)	(4.122.921)	9.371	--	--	(271.026)	(7.368.937)
Demirbaşlar	(908.320)	(941.146)	--	(36.162)	--	(184.934)	(2.070.562)
Özel Maliyetler	(7.454.680)	--	--	--	--	(4.135.981)	(11.590.661)
<b>Toplam</b>	<b>(1.080.374.013)</b>	<b>(340.781.954)</b>	<b>9.371</b>	<b>(36.162)</b>	<b>--</b>	<b>(216.743.520)</b>	<b>(1.637.926.278)</b>
<b>Net Defter Değeri</b>	<b>6.267.044.733</b>						<b>8.880.607.243</b>

Maddi duran varlıklara ilişkin amortisman giderleri genel üretim giderleri içinde raporlanmaktadır.

01 Ocak - 31 Aralık 2025 dönemleri içerisinde 138.025.366 TL borçlanma maliyeti bulunduğundan maddi duran varlıklar içerisinde aktifleştirme yapılmıştır. (01 Ocak - 31 Aralık 2024: 228.903.878 TL)

Grup'un maddi duran varlıkları üzerinde herhangi bir ipotek bulunmamakta olup, maddi duran varlıklar üzerinden 31 Aralık 2025 tarihi itibarıyla 1. Derece 355.400.000 Euro, 56.000.000 TL, 32.000.000 USD taşınır rehni bulunmaktadır. (31 Aralık 2024: 1. Derece 293.000.000 Euro, 82.000.000 TL, 32.000.000 USD ve 2.derece 158.400.000 Euro)

Grup'un maddi duran varlıkları üzerinde 31 Aralık 2025 tarihi itibarıyla 11.545.302.361 TL sigorta teminatı bulunmaktadır. (31 Aralık 2024: 11.377.134.463 TL tutarında sigorta teminatı bulunmaktadır).



**Tatlıpınar Enerji Üretim Anonim Şirketi ve Bağlı Ortaklıkları****31 Aralık 2025 Tarihinde Sona Eren Ara Hesap Dönemine Ait Konsolide Finansal Tablolar ve Dipnotları**

(Tutarlar aksi belirtilmedikçe Türk Lirası (TL) olarak ifade edilmiştir.)

**NOT 15 - MADDİ OLMAYAN DURAN VARLIKLAR**

Grup'un 31 Aralık 2025 ve 31 Aralık 2024 tarihleri itibarıyla maddi olmayan duran varlık hareketleri aşağıdaki gibidir;

Maddi olmayan duran varlıklar	1 Ocak 2025	Giren	Çıkan	Çevrim Farkı	31 Aralık 2025
Haklar	131.770	--	--	28.290	160.060
Şerefiye	244.061	--	--	--	244.061
Diğer Maddi Olmayan Duran Varlıklar	356.262	--	--	76.399	432.661
<b>Toplam</b>	<b>732.093</b>	<b>--</b>	<b>--</b>	<b>104.689</b>	<b>836.782</b>
<b>Birikmiş Amortisman (-)</b>					
Haklar	(131.770)	--	--	(28.290)	(160.060)
Diğer Maddi Olmayan Duran Varlıklar	(356.262)	--	--	(76.399)	(432.661)
<b>Toplam</b>	<b>(488.032)</b>	<b>--</b>	<b>--</b>	<b>(104.689)</b>	<b>(592.721)</b>
<b>Net Defter Değeri</b>	<b>244.061</b>				<b>244.061</b>
<b>Maddi olmayan duran varlıklar</b>					
Haklar	109.952	--	--	21.818	131.770
Şerefiye	--	89.140	--	154.921	244.061
Diğer Maddi Olmayan Duran Varlıklar	297.266	--	--	58.996	356.262
<b>Toplam</b>	<b>407.218</b>	<b>89.140</b>	<b>--</b>	<b>235.735</b>	<b>732.093</b>
<b>Birikmiş Amortisman (-)</b>					
Haklar	(109.952)	--	--	(21.818)	(131.770)
Diğer Maddi Olmayan Duran Varlıklar	(297.266)	--	--	(58.996)	(356.262)
<b>Toplam</b>	<b>(407.218)</b>	<b>--</b>	<b>--</b>	<b>(80.814)</b>	<b>(488.032)</b>
<b>Net Defter Değeri</b>	<b>--</b>				<b>244.061</b>

Maddi olmayan duran varlıklara ilişkin itfa giderleri genel üretim giderleri içinde raporlanmıştır.

**NOT 16 - KULLANIM HAKKI VARLIKLARI**

Grup, bir kiracı olarak, dayanak varlığı kullanım hakkını temsil eden kullanım hakkı varlığı ve kira ödemekle yükümlü olduğu kira ödemelerini temsil eden kiralama borçlarını finansal tablolarına almıştır.

Grup'un enerji üretim tesislerinin kurulu olduğu araziler ve ile enerji nakil hatları için hak sahibi kamu kuruluşları ile ilgili arazileri kullanma sözleşmeleri mevcuttur.

Kiralama sözleşmeleri yukarıdaki açıklamalar doğrultusunda finansal durum tablosunda kullanım hakkı varlıkları ile kiralama işlemlerinden kaynaklanan borçlanmalar Not: 6 ve 16'de muhasebeleştirilmiştir.

**Tatlıpınar Enerji Üretim Anonim Şirketi ve Bağlı Ortaklıkları****31 Aralık 2025 Tarihinde Sona Eren Ara Hesap Dönemine Ait Konsolide Finansal Tablolar ve Dipnotları**

(Tutarlar aksi belirtilmedikçe Türk Lirası (TL) olarak ifade edilmiştir.)

Grup'un 31 Aralık 2025 ve 31 Aralık 2024 tarihleri itibarıyla kiralama yolu ile elde edilen kullanım hakkı varlıklarının net defter değeri ve hareketleri aşağıdaki gibidir:

Kullanım hakkı varlıkları	1 Ocak 2025	Giren	Çevrim farkı	31 Aralık 2025
Arsa kullanım hakkı	50.900.512	--	10.914.908	61.815.420
İrtifak hakları	70.744.975	28.329.062	15.170.337	114.244.374
<b>Toplam</b>	<b>121.645.487</b>	<b>28.329.062</b>	<b>26.085.245</b>	<b>176.059.794</b>

**Birikmiş itfa payları (-)**

Arsa kullanım hakkı	(7.153.010)	(3.563.648)	632.623	(10.084.035)
İrtifak hakları	(9.728.049)	(5.924.661)	(2.086.053)	(17.738.763)
<b>Toplam</b>	<b>(16.881.059)</b>	<b>(9.488.309)</b>	<b>(1.453.430)</b>	<b>(27.822.798)</b>

<b>Net defter değeri</b>	<b>104.764.428</b>			<b>148.236.996</b>
--------------------------	--------------------	--	--	--------------------

Kullanım hakkı varlıkları	1 Ocak 2024	Giren	Çevrim farkı	31 Aralık 2024
Arsa kullanım hakkı	42.471.845	--	8.428.667	50.900.512
İrtifak hakları	59.030.244	--	11.714.731	70.744.975
<b>Toplam</b>	<b>101.502.089</b>	<b>--</b>	<b>20.143.398</b>	<b>121.645.487</b>

**Birikmiş itfa payları (-)**

Arsa kullanım hakkı	(3.861.577)	(1.150.420)	(2.141.013)	(7.153.010)
İrtifak hakları	(7.760.154)	(1.802.541)	(165.354)	(9.728.049)
<b>Toplam</b>	<b>(11.621.731)</b>	<b>(2.952.961)</b>	<b>(2.306.367)</b>	<b>(16.881.059)</b>

<b>Net defter değeri</b>	<b>89.880.358</b>			<b>104.764.428</b>
--------------------------	-------------------	--	--	--------------------

Kullanım hakkı varlıklarına ilişkin itfa giderleri genel üretim giderlerinde raporlanmıştır.

**NOT 17 - KISA VADELİ VE UZUN VADELİ KARŞILIKLAR****17.1 Kısa vadeli karşılıklar**

Grup'un 31 Aralık 2025 ve 31 Aralık 2024 tarihleri itibarıyla kısa vadeli karşılıkları aşağıdaki gibidir;

Kısa vadeli karşılıklar	31 Aralık 2025	31 Aralık 2024
Davalar karşılığı	3.057.983	1.495.002
Kullanılmamış izin karşılıkları	7.255.962	4.676.263
<b>Toplam</b>	<b>10.313.945</b>	<b>6.171.265</b>

Grup'un 31 Aralık 2025 ve 31 Aralık 2024 tarihleri itibarıyla dava karşılıklarının hareket tablosu aşağıdaki gibidir;

Davalar karşılığı	01 Ocak - 31 Aralık 2025	01 Ocak - 31 Aralık 2024
Dönem başı bakiye	1.495.002	1.668.116
Dönem içi ayrılan karşılıklar	2.473.011	525.006
Dönem içi iptal edilen karşılıklar	(1.827.883)	(234.896)
Çevrim farkı	917.853	(463.224)
<b>Dönem Sonu Bakiye</b>	<b>3.057.983</b>	<b>1.495.002</b>

## Tatlıpınar Enerji Üretim Anonim Şirketi ve Bağlı Ortaklıkları

# 31 Aralık 2025 Tarihinde Sona Eren Ara Hesap Dönemine Ait Konsolide Finansal Tablolar ve Dipnotları

(Tutarlar aksi belirtilmedikçe Türk Lirası (TL) olarak ifade edilmiştir.)

Grup'un 31 Aralık 2025 ve 31 Aralık 2024 tarihleri itibarıyla kullanılmamış izin karşılıklarının hareket tablosu aşağıdaki gibidir;

	01 Ocak - 31 Aralık 2025	01 Ocak - 31 Aralık 2024
<b>Kullanılmamış izin karşılıkları</b>		
Dönem başı bakiye	4.676.263	1.193.131
Dönem içi ayrılan karşılıklar	1.576.936	3.246.352
Çevrim farkı	1.002.763	236.780
<b>Dönem Sonu Bakiye</b>	<b>7.255.962</b>	<b>4.676.263</b>

### 17.2. Uzun vadeli Karşılıklar

Grup'un 31 Aralık 2025 ve 31 Aralık 2024 tarihleri itibarıyla uzun vadeli karşılıkları aşağıdaki gibidir;

	31 Aralık 2025	31 Aralık 2024
<b>Uzun vadeli karşılıklar</b>		
Kıdem tazminatı karşılıkları	14.784.766	8.915.191
<b>Toplam</b>	<b>14.784.766</b>	<b>8.915.191</b>

Şirket, Türkiye'de mevcut iş kanunu gereğince, emeklilik nedeniyle işten ayrılan veya istifa ve kanunda sayılan aykırı davranışlar dışındaki nedenlerle işine son verilen personele belirli miktarda kıdem tazminatı ödemekle yükümlüdür.

Bu tazminatlar çalışılan her yıl için en fazla 31 Aralık 2025 tarihi itibarıyla, azami 53.919,68 TL (31 Aralık 2024: 41.828,42 TL) olmak üzere, 30 günlük toplam brüt ücret ve diğer haklar esas alınarak hesaplanmaktadır. Şirket, finansal tablolarında yukarıda belirtilen esaslara dayanarak beklenen enflasyon oranı ve reel reeskont oranı kullanılarak bilanço gününe indirgenerek hesaplanmış kıdem tazminatı yükümlülüğünü finansal tablolarına yansıtmıştır.

Şirket, finansal tablolarında yukarıda belirtilen esaslara dayanarak beklenen enflasyon oranı ve reel reeskont oranı kullanılarak bilanço gününe indirgenerek hesaplanmış kıdem tazminatı yükümlülüğünü finansal tablolarına yansıtmıştır.

Finansal durum tablosu gününde kullanılan temel varsayımlara ait oranlar aşağıdaki gibidir:

	31 Aralık 2025	31 Aralık 2024
Net iskonto oranı	3,31%	4,55%
Faiz oranı	28,74%	43,75%
Tahmini enflasyon oranı	24,61%	37,50%

Kıdem tazminatı karşılığına ilişkin Şirket'in 31 Aralık 2025 ve 31 Aralık 2024 tarihinde sona eren dönemlere ait hareket tablosu aşağıdaki gibidir:

	01 Ocak - 31 Aralık 2025	01 Ocak - 31 Aralık 2024
Dönem başı bakiye	8.915.191	2.720.620
Dönem içi ödemeler	--	(663.977)
Hizmet maliyeti	1.964.659	1.488.355
Faiz maliyeti	2.600.681	1.104.196
Aktüeryal (kazanç)/kayıplar	1.304.223	4.258.918
Çevrim farkı	12	7.079
<b>Dönem sonu bakiye</b>	<b>14.784.766</b>	<b>8.915.191</b>

**Tatlıpınar Enerji Üretim Anonim Şirketi ve Bağlı Ortaklıkları****31 Aralık 2025 Tarihinde Sona Eren Ara Hesap Dönemine Ait Konsolide Finansal Tablolar ve Dipnotları**

(Tutarlar aksi belirtilmedikçe Türk Lirası (TL) olarak ifade edilmiştir.)

**NOT 18 - VERGİ VARLIK VE YÜKÜMLÜLÜKLERİ**

Grup'un 31 Aralık 2025 ve 31 Aralık 2024 tarihleri itibarıyla cari dönem vergisi ile ilgili varlıklarının detayı aşağıdaki gibidir;

<b>Cari dönem vergisi ile ilgili varlıklar</b>	<b>31 Aralık 2025</b>	<b>31 Aralık 2024</b>
Peşin ödenen vergiler	13.237.778	9.018.668
<b>Toplam</b>	<b>13.237.778</b>	<b>9.018.668</b>

Grup'un 31 Aralık 2025 ve 31 Aralık 2024 tarihlerinde sona eren hesap dönemlerine ait kâr veya zarar tablosunda bulunan vergi gelir/(giderleri) aşağıdaki gibidir;

<b>Sürdürülen Faaliyetler Vergi gelir/(gideri)</b>	<b>01 Ocak - 31 Aralık 2025</b>	<b>01 Ocak - 31 Aralık 2024</b>
Dönem Vergi Gelir/(Gideri)	--	(6.285.950)
Ertelenmiş Vergi Geliri/(Gideri)	(57.280.482)	607.725.159
<b>Vergi Gelir/(Gideri), net</b>	<b>(57.280.482)</b>	<b>601.439.209</b>

Grup'un ertelenmiş vergi aktifi ve yükümlülüğü TFRS'ye göre hazırlanan finansal tablolar ile Grup'un yasal kayıtları arasındaki geçici farklardan oluşmaktadır. Bu farklar TFRS ve vergi amaçlı hazırlanan tablolarda gelir ve giderlerin değişik raporlama dönemlerinde vergilendirilmesinden kaynaklanmaktadır.

Finansal durum tablosu tarihleri itibarıyla birikmiş geçici farklar ve ertelenen vergi varlık ve yükümlülüklerinin yürürlükteki vergi oranları kullanılarak hazırlanan dökümü aşağıdaki gibidir;

	<b>31 Aralık 2025</b>	<b>31 Aralık 2024</b>
Ertelenmiş vergi varlıkları	1.588.811.908	1.359.244.367
Ertelenmiş vergi yükümlülükleri	(61.677.576)	(51.745.688)
<b>Ertelenmiş vergi varlık/(yükümlülük) (net)</b>	<b>1.527.134.332</b>	<b>1.307.498.679</b>

## Tatlıpınar Enerji Üretim Anonim Şirketi ve Bağlı Ortaklıkları

# 31 Aralık 2025 Tarihinde Sona Eren Ara Hesap Dönemine Ait Konsolide Finansal Tablolar ve Dipnotları

(Tutarlar aksi belirtilmedikçe Türk Lirası (TL) olarak ifade edilmiştir.)

	31 Aralık 2025		31 Aralık 2024	
	Toplam Geçici Farklar	Ertelenmiş Vergi Varlığı/ (Yükümlülüğü)	Toplam Geçici Farklar	Ertelenmiş Vergi Varlığı/ (Yükümlülüğü)
<b>Ertelenmiş Vergi Varlıkları</b>				
Peşin ödenmiş giderler	1.700.374	425.094	1.630.484	407.621
Sipariş avansları	341.480	85.370	197.392	49.348
Şüpheli ticari alacak karşılıkları	36.376	9.094	30.196	7.549
Maddi ve maddi olmayan duran varlıklara ilişkin düzeltmeler	6.247.338.444	1.561.834.611	5.383.985.644	1.345.996.411
Kullanım hakkı varlıklara ilişkin düzeltmeler	26.246.162	6.561.540	15.735.156	3.933.789
Kıdem tazminatı karşılıkları	14.784.766	3.696.191	8.915.192	2.228.798
Alıcılar reeskont	1.090.767	272.697	1.405.708	351.427
İzin karşılıkları	7.255.962	1.813.991	4.676.264	1.169.066
Kredilere ilişkin düzeltmeler	42.615.447	10.653.862	18.472.128	4.618.032
Diğer	13.837.833	3.459.458	1.929.304	482.326
<b>Ertelenmiş Vergi Varlıkları</b>	<b>6.355.247.611</b>	<b>1.588.811.908</b>	<b>5.436.977.468</b>	<b>1.359.244.367</b>
<b>Ertelenmiş Vergi Yükümlülükleri</b>				
Peşin ödenmiş giderlere ilişkin düzeltmeler	(144.081.734)	(36.020.434)	(77.518.760)	(19.379.690)
Satıcılar reeskont	(1.969.874)	(492.472)	(1.101.064)	(275.266)
Kredilere ilişkin düzeltmeler	--	--	(129.340)	(32.335)
Yatırım amaçlı gayrimenkullere ilişkin düzeltmeler	(57.965.261)	(14.491.315)	(112.338.120)	(28.084.530)
Kiralama işlemlerinden borçlara ilişkin düzeltmeler	(19.302.888)	(4.825.722)	(10.241.800)	(2.560.450)
Nakit akış riskinden korunmaya ilişkin düzeltmeler	(2.112.395)	(528.099)	(5.462.628)	(1.365.657)
Faiz geliri düzeltmeleri	(829.351)	(207.338)	(146.588)	(36.647)
Diğer	(20.448.237)	(5.112.196)	(44.452)	(11.113)
<b>Ertelenmiş Vergi Yükümlülükleri</b>	<b>(246.709.740)</b>	<b>(61.677.576)</b>	<b>(206.982.752)</b>	<b>(51.745.688)</b>
<b>Ertelenmiş Vergi Varlıkları/ (Yükümlülükleri), Net</b>	<b>6.108.537.871</b>	<b>1.527.134.332</b>	<b>5.229.994.716</b>	<b>1.307.498.679</b>

**Tatlıpınar Enerji Üretim Anonim Şirketi ve Bağlı Ortaklıkları****31 Aralık 2025 Tarihinde Sona Eren Ara Hesap Dönemine Ait Konsolide Finansal Tablolar ve Dipnotları**

(Tutarlar aksi belirtilmedikçe Türk Lirası (TL) olarak ifade edilmiştir.)

Grup'un 31 Aralık 2025 ve 31 Aralık 2024 tarihlerinde sona eren hesap dönemlerine ait ertelenmiş vergi varlıkları ve yükümlülükleri hareketi aşağıda verilmiştir:

<b>Ertelenmiş Vergi Varlıkları/(Yükümlülükleri)</b>	<b>01 Ocak - 31 Aralık 2025</b>	<b>01 Ocak - 31 Aralık 2024</b>
Dönem başı açılış bakiyesi (net)	1.307.498.679	541.492.110
Tanımlanmış fayda planları ertelenmiş vergi etkisi	326.099	1.064.759
Riskten Korunma Kazançları/(Kayıpları) vergi etkisi	1.130.398	980.530
Ertelenen vergi gelirleri/(giderleri), net	(57.280.482)	607.725.159
Yabancı para çevrim farkı	275.459.638	156.236.121
<b>Ertelenmiş Vergi Varlıkları/(Yükümlülükleri)</b>	<b>1.527.134.332</b>	<b>1.307.498.679</b>

**Kurumlar Vergisi**

Grup'un 31 Aralık 2025 ve 31 Aralık 2024 tarihleri itibarıyla dönem kârı vergi yükümlülüğü/cari dönem vergisi ile ilgili varlıklar aşağıdaki gibidir:

<b>Dönem Kârı Vergi Yükümlülüğü</b>	<b>01 Ocak - 31 Aralık 2025</b>	<b>01 Ocak - 31 Aralık 2024</b>
Kurumlar vergisi karşılığı	--	(6.285.950)
Peşin ödenen vergiler (-)	13.237.778	9.018.668
<b>Dönem Kârı Vergi Yükümlülüğü (net)/ Cari Dönem Vergisi ile İlgili Varlıklar (net)</b>	<b>13.237.778</b>	<b>2.732.718</b>

Şirket, Türkiye'de geçerli olan kurumlar vergisine tabidir.

Vergiye tabi kurum kazancı üzerinden tahakkuk ettirilecek kurumlar vergisi oranı ticari kazancın tespitinde gider yazılan vergi matrahından indirilemeyen giderlerin eklenmesi ve vergiden istisna kazançlar. Vergiye tabi olmayan gelirler ve diğer indirimler (varsa geçmiş yıl zararları ve tercih edildiği takdirde kullanılan yatırım indirimleri) düşüldükten sonra kalan matrah üzerinden hesaplanmaktadır. Vergiye tabi kurum kazancı üzerinden tahakkuk ettirilecek kurumlar vergisi oranı. Ticari kazancın tespitinde gider yazılan vergi matrahından indirilemeyen giderlerin eklenmesi ve vergiden istisna kazançlar. Vergiye tabi olmayan gelirler ve diğer indirimler (varsa geçmiş yıl zararları ve tercih edildiği takdirde kullanılan yatırım indirimleri) düşüldükten sonra kalan matrah üzerinden hesaplanmaktadır.

Türkiye'de, kurumlar vergisi oranı 31 Aralık 2025 tarihi itibarıyla %25'dir. (2024: %25). 31 Aralık 2025 tarihinde sona eren dönem itibarıyla, vergi mevzuatı uyarınca üçer aylık dönemler itibarıyla oluşan kazançlar üzerinden %25 (2024: %25) oranında geçici vergi hesaplanarak ödenmekte ve bu şekilde ödenen tutarlar yıllık kazanç üzerinden hesaplanan vergiden mahsup edilmektedir. 19 Ocak 2022 Tarihli 7351 Sayılı Bireysel Emeklilik Tasarruf ve Yatırım Sistemi Kanunu ile Bazı Kanunlarda ve 375 Sayılı Kanun Hükmünde Değişiklik Yapılmasına Dair Kanunun 15. Maddesiyle 5520 Sayılı Kurumlar Vergisi Kanununun 32. Maddesine " a. İhracat yapan kurumların münhasıran ihracattan elde ettikleri kazançlarına kurumlar vergisi oranı 1 puan indirimli uygulanır. B. Sanayi sicil belgesini haiz ve fiilen üretim faaliyetiyle iştigal eden kurumların münhasıran üretim faaliyetinden elde ettikleri kazançlarına kurumlar vergisi oranı 1 puan indirimli uygulanır. Bu kazançların ihracata isabet eden kısmı için yedinci fıkra hükmüne göre ayrıca indirim uygulanmaz. C. Bu fıkralardaki indirimli oranlar, bu madde kapsamındaki diğer indirimler uygulandıktan sonraki kurumlar vergisi oranı üzerine uygulanır." Hükümleri ilave edilmiştir.

Türkiye'de vergi değerlendirmesiyle ilgili kesin ve kati bir mutabakatlaşma prosedürü bulunmamaktadır. Şirketler ilgili yılın hesap kapama dönemini takip eden yılın 1-25 Nisan tarihleri arasında (özel hesap dönemine sahip olanlarda dönem kapanışını izleyen dördüncü ayın 1-25 tarihleri arasında) vergi beyannamelerini hazırlamaktadır. Vergi Dairesi tarafından bu beyannameler ve buna baz olan muhasebe kayıtları 5 yıl içerisinde incelenerek değiştirilebilir.

**Tatlıpınar Enerji Üretim Anonim Şirketi ve Bağlı Ortaklıkları****31 Aralık 2025 Tarihinde Sona Eren Ara Hesap Dönemine Ait Konsolide Finansal Tablolar ve Dipnotları**

(Tutarlar aksi belirtilmedikçe Türk Lirası (TL) olarak ifade edilmiştir.)

**İndirilebilir mali zararlar**

Türk vergi mevzuatına göre beyanname üzerinde gösterilen mali zararlar 5 yılı aşmamak kaydıyla dönem kurum kazancından indirilebilirler. Ancak mali zararlar geçmiş yıl kârlarından mahsup edilemez.

**Gelir Vergisi Stopajı**

Kurumlar vergisine ek olarak dağıtılması durumunda kâr payı elde eden ve bu kâr paylarını kurum kazancına dahil ederek beyan eden tam mükellef kurumlara ve yabancı şirketlerin Türkiye'deki şubelerine dağıtılanlar hariç olmak üzere kâr payları üzerinden ayrıca gelir vergisi stopajı hesaplanması gerekmektedir. 22 Aralık 2024 tarihli ve 32760 sayılı Resmi Gazete'de yayımlanan 9286 sayılı Cumhurbaşkanı Kararı ile Gelir Vergisi Kanunu'nun 94. Maddesi ile Kurumlar Vergisi Kanunu'nun 15 ve 30. Maddeleri kapsamında kâr payı dağıtımında yapılacak vergi kesintisi oranı %10'dan %15'e çıkarılmıştır.

**NOT 19 - HİSSE BAŞINA KAZANÇ/(KAYIP)**

Grup'un 31 Aralık 2025 ve 31 Aralık 2024 tarihleri itibarıyla sona eren hesap dönemlerinde pay başına kazanç hesaplaması aşağıdaki gibidir:

	01 Ocak - 31 Aralık 2025	01 Ocak - 31 Aralık 2024
Dönem kârı/(zararı), net	(80.289.793)	1.490.823.427
Ağırlıklı ortalama hisse sayısı	1.122.000.000	280.500.000
Pay başına düşen basit ve hisse başına bölünmüş kazanç/(zarar) (TL)	(0,0716)	5,3149

**NOT 20 - SERMAYE, YEDEKLER VE DİĞER ÖZKAYNAK KALEMLERİ****20.1 Ödenmiş Sermaye**

Ana Ortaklık Şirket'in 31 Aralık 2025 tarihi itibarıyla kayıtlı sermaye tavanı 1.227.000.000 TL olup, kayıtlı sermaye her biri 1 (TL) nominal değer 1.227.000.000 Adet paya bölünmüştür. Grup'un 31 Aralık 2024 Tarihi itibarıyla çıkarılmış sermayesi 280.500.000 TL olup söz konusu payların 73.620.000 TL itibari değerli 73.620.000 Adeti A Tipi İmtiyazlı pay olup geri kalan 206.880.000 TL itibari değerli 206.880.000 adet pay ise B tipi paylardan oluşmaktadır. A Tipi paylar yönetim kuruluna aday gösterme ve oy imtiyazına sahiptirler.

Ana Ortaklık Yönetim Kurulu 23.06.2025 tarihli toplantısında, Şirket'imizin 1.227.000.000 TL kayıtlı sermaye tavanı içinde kalmak üzere; 280.500.000 TL olan çıkarılmış sermayesinin, iç kaynaklardan karşılanmak suretiyle %300 oranında artış ile 841.500.000 TL tutarında artırılarak 1.122.000.000 TL'ye çıkarılmasına, ilgili sermaye artışının, VUK'a uygun olarak hazırlanan finansal tablolarda yer alan «Hisse Senetleri İhraç Primleri» hesabından 502.059.066,42 TL ve «Sermaye Düzeltmesi Olumlu Farkları» hesabından 339.440.933,58 TL olarak karşılanmasına, UFRS'ye uygun olarak hazırlanan finansal tablolarda ise ilgili sermaye artırım tutarınının 158.564.482,00 TL'si "Pay ihraç primleri" hesabından, 682.935.518,00 TL'si "Geçmiş yıl kârları" hesabından karşılanmasına, Şirket sermayesinin bedelsiz olarak artırılması kapsamında ihraç edilecek, artırılan 841.500.000 TL sermayeyi temsil eden payların tüm pay sahiplerine payları oranında (A Grubu pay sahiplerine payları oranında A Grubu payların, B Grubu pay sahiplerine payları oranında B Grubu payların), Sermaye Piyasası Mevzuatının kaydi sisteme ilişkin düzenlemeleri çerçevesinde bedelsiz olarak kayden dağıtılmasına, iç kaynaklardan sermaye artırım ile ilgili olarak Şirketimiz Esas Sözleşmesi'nin "Sermaye" başlıklı 6. maddesinin, mevzuat hükümlerine uygun olacak şekilde tadil edilmesine, bedelsiz sermaye artırımını çerçevesinde ihraç edilecek payların tamamının nama yazılı şekilde, "Borsada İşlem Görmeyen" nitelikte olan paylar karşılığında «Borsada İşlem Görmeyen» nitelikte, «Borsada İşlem Gören» nitelikte olan paylar karşılığında «Borsada İşlem Gören» nitelikte oluşturulmasına, bu karar kapsamında başta Sermaye Piyasası Kurulu olmak üzere, ilgili merciler nezdinde gerekli başvuruların yapılmasına karar verilmiştir. Bu karara istinaden 9 Temmuz 2025 tarihinde Sermaye Piyasası Kurulu'na başvuruda bulunulmuştur. Sermaye Piyasası Kurulu, söz konusu başvuruyu 23 Ekim 2025 tarihli ve 56/1920 sayılı SPK Bülteni'nde onaylamış olup, ana ortaklık şirketinin sermayesi 1.122.000 TL'ye çıkarılmıştır.

**Tatlıpınar Enerji Üretim Anonim Şirketi ve Bağlı Ortaklıkları****31 Aralık 2025 Tarihinde Sona Eren Ara Hesap Dönemine Ait Konsolide Finansal Tablolar ve Dipnotları**

(Tutarlar aksi belirtilmedikçe Türk Lirası (TL) olarak ifade edilmiştir.)

Ana Ortaklık Şirket'in 31 Aralık 2025 ve 31 Aralık 2024 tarihleri itibarıyla ortaklık yapısı aşağıdaki gibidir:

Ödenmiş Sermaye	Pay Grubu	31 Aralık 2025	31 Aralık 2024
Ali İbrahimağaoğlu	B	111.109.864	36.152.466
Ali İbrahimağaoğlu	A	294.480.000	73.620.000
Hüseyin A. İbrahimağaoğlu	B	230.060.768	57.515.192
Akdeniz İnşaat ve Eğitim Hizmetleri A.Ş.	B	138.515.384	43.003.846
Alican İbrahimağaoğlu	B	16.992	4.248
Hakkı İbrahimağaoğlu	B	16.992	4.248
Halka açık kısım	B	347.800.000	70.200.000
<b>Toplam</b>		<b>1.122.000.000</b>	<b>280.500.000</b>

31 Aralık 2025 tarihli ortaklık yapısı Merkezi Kayıt Kuruluşu tarafından Kamuyu Aydınlatma Platformunda açıklanan veriler uyarınca sunulmuştur.

**20.2 Geri alınan paylar**

Grup 31 Aralık 2025 tarihi itibarıyla kendisine ait Borsa İstanbul'da işlem gören 3.941.500 adet paya sahiptir. Söz konusu payların grup tarafından geri alım maliyeti 54.279.368 TL'dir (31 Aralık 2024: 854.281 Adet, 29.600.279 TL).

Sermaye Piyasası Kurulu'nun 03 Ocak 2014 tarih II.22.1 sayılı Geri Alınan Paylar Tebliği kapsamında Madde 20 düzenlemesi uyarınca geri alınan paylar özkaynaklar altında Geri alınmış paylar kaleminde alım bedelleri ile muhasebeleştirilmiş ve geri alınan payların geri alım bedeli kadar yedek akçe geçmiş yıllar kârlarından ayrılarak öz kaynaklar altında kısıtlanmış yedek olarak sınıflandırılmıştır. Geri alınan payların satışı sonrasında elde edilecek kâr geçmiş yıllar kârları ile ilişkilendirilecektir.

**20.3 Pay ihraç primleri**

Ana Ortaklık Şirket'in 10.08.2023-11.08.2023 tarihlerinde gerçekleştirilmiş mevcut ortakların rüçhan haklarının kısıtlanması suretiyle yapılan 35.100.000 TL nominal tutarlı sermaye artırımını yoluyla halka arz işlemi sonrasında Grup 789.750.000 TL tutarında toplam fon elde etmiştir. Elde edilen fon tutarından artırılan nominal sermaye tutarı olan 35.100.000 TL sermaye olarak sınıflandırılmış, kalan tutar ise hisse senedi ihraç primleri hesabında muhasebeleştirilmiştir. Halka arza ilişkin giderler ve işlem masrafları pay ihraç primleri hesabından mahsup edilmiştir.

Sermaye Piyasası Kurulu'nun 23.10.2025 tarihli onayı ile gerçekleştirilen iç kaynaklardan sermaye artırımını kapsamında, hisse senedi ihraç primleri hesabında yer alan tutarın 502.059.066 TL'lik kısmı sermayeye ilave edilmiştir.

Bu işlem sonrasında 31 Aralık 2025 tarihi itibarıyla pay ihraç primleri hesabının bakiyesi 217.505.416 TL'dir (31 Aralık 2024: 719.564.482 TL).

**20.4 Ortak kontrole tabi teşebbüs veya işletmeleri içeren birleşmelerin etkisi**

Grup'un 31 Aralık 2025 ve 31 Aralık 2024 tarihleri itibarıyla muhasebeleştirilmiş olduğu Ortak kontrole tabi teşebbüs veya işletmeleri içeren birleşmelerin etkileri aşağıdaki şekildedir;

Ortak kontrole tabi teşebbüs ve işletmeleri içeren birleşmenin etkisi	31 Aralık 2025	31 Aralık 2024
Ortak kontrole tabi teşebbüs ve işletmeleri içeren birleşmenin etkisi	(502.478.834)	(502.478.834)
<b>Toplam</b>	<b>(502.478.834)</b>	<b>(502.478.834)</b>



**Tatlıpınar Enerji Üretim Anonim Şirketi ve Bağlı Ortaklıkları****31 Aralık 2025 Tarihinde Sona Eren Ara Hesap Dönemine Ait Konsolide Finansal Tablolar ve Dipnotları**

(Tutarlar aksi belirtilmedikçe Türk Lirası (TL) olarak ifade edilmiştir.)

**20.5 Kâr veya zararda yeniden sınıflandırılmayacak birikmiş diğer kapsamlı gelir/giderler**

Grup'un 31 Aralık 2025 ve 31 Aralık 2024 tarihlerinde kâr veya zararda yeniden sınıflandırılmayacak birikmiş kapsamlı gelir/giderler detayı aşağıdaki şekildedir.

<b>Kâr veya zararda yeniden sınıflandırılmayacak birikmiş diğer kapsamlı gelirler/(giderler)</b>	<b>31 Aralık 2025</b>	<b>31 Aralık 2024</b>
Tanımlanmış fayda planları yeniden ölçüm kazançları/(kayıpları)	(4.018.080)	(3.277.297)
Yabancı para çevrim farkları	2.409.360.021	1.677.493.975
<b>Toplam</b>	<b>2.405.341.941</b>	<b>1.674.216.678</b>

Grup finansal tablolarına beklenen enflasyon oranı ve reel iskonto oranı kullanılarak finansal durum tablosu gününe indirgenerek hesaplanmış kıdem tazminatı yükümlülüğünü yansıtmıştır. Hesaplanan aktüeryal kazanç/(kayıp) dışındaki tüm kazanç ve kayıplar kâr veya zarar tablosunda aktüeryal kazanç/(kayıplar) ise özkaynak değişim tablosunda gösterilmiştir.

Yabancı para çevrim farkları Grup finansal tablolarının, geçerli para birimi olan USD'den, sunum para birimi olan TL'ye çevriminde ortaya çıkan çevrim farklarından oluşmaktadır.

Özkaynak yöntemi ile değerlendirilen yatırımlara ait kapsamlı gelir paylarından Şirket payına düşen tutarlar gösterilmiştir.

**20.6 Kâr veya zararda yeniden sınıflandırılacak birikmiş diğer kapsamlı gelirler/(giderler)**

<b>Kâr veya zararda yeniden sınıflandırılmayacak birikmiş diğer kapsamlı gelir/giderler</b>	<b>31 Aralık 2025</b>	<b>31 Aralık 2024</b>
Riskten korunma kazançları/kayıpları	(3.593.408)	(1.486.740)
<b>Toplam</b>	<b>(3.593.408)</b>	<b>(1.486.740)</b>

Riskten korunma kazançları/(kayıpları), Grup finansal tablolarında yer alan türev araçların muhasebeleştirme sonrasındaki ölçümünde gerçeğe uygun değer kullanılması uyarınca ortaya çıkan kayıp kazançlar riskten korunma kayıp kazançları olarak kapsamlı gelir üzerinden kâr veya zararda yeniden sınıflandırılacak diğer kapsamlı gelir/giderler özkaynak kaleminde sunulmuştur.

**20.7 Kârdan ayrılan kısıtlanmış yedekler**

31 Aralık 2025 tarihi itibarıyla kârdan ayrılan kısıtlanmış yedekler 54.279.368 TL'dir. (31 Aralık 2024: 29.600.279 TL)'dir.

**20.8 Geçmiş Yıllar Kâr/Zararları**

Halka açık şirketler kâr payı dağıtımlarını SPK'nın 1 Şubat 2014 tarihinden itibaren yürürlüğe giren II-19.1 No'lu Kâr Payı Tebliği'ne göre yaparlar. Kâr Payı Tebliği'nde yer alan düzenleme ve açıklamalar aşağıda özetlenmiştir.

Kâr dağıtımı genel kurul tarafından belirlenecek Kâr Payı Dağıtım Politikası çerçevesinde yine genel kurul kararı ile dağıtılacaktır. Ortaklıklar kâr dağıtım politikalarını belirlerken kâr dağıtımı yapılıp yapılmayacağını da kararlaştıracaklardır. Bu çerçevede kâr dağıtımı prensip olarak ihtiyaridir. SPK şirketlerin niteliklerine göre kâr dağıtım politikalarına ilişkin farklı esaslar belirleyebilecektir.

Ortaklıkların kâr dağıtım politikalarında:

- Kâr dağıtılıp dağıtılmayacağı.
- Kâr payı oranları ve bu oranların uygulanacağı hesap kalemi.
- Ödeme yöntemleri ve zamanı.
- Kâr payının nakit veya bedelsiz pay olarak dağıtılıp dağıtılmayacağı. (Borsada işlem gören şirketler için)
- Kâr payı avansı dağıtılıp dağıtılmayacağı konuları düzenlenmektedir.

**Tatlıpınar Enerji Üretim Anonim Şirketi ve Bağlı Ortaklıkları**

# 31 Aralık 2025 Tarihinde Sona Eren Ara Hesap Dönemine Ait Konsolide Finansal Tablolar ve Dipnotları

(Tutarlar aksi belirtilmedikçe Türk Lirası (TL) olarak ifade edilmiştir.)

Dağıtılacak kâr payı tutarının üst sınırı yasal kayıtlarda yer alan ilgili kâr dağıtım kaynaklarının dağıtılabılır tutarı kadardır. Kâr payı dağıtım tarihi itibarıyla mevcut payların tümüne kural olarak eşit şekilde dağıtılır. Payların iktisap ve ihraç tarihleri dikkate alınmaz. Türk Ticaret Kanuna göre ayrılması gereken yedek akçeler ile ana sözleşme ve kâr dağıtım politikasında ortaklar için öngörülen kâr payı ayrılmadıkça başka yedek akçe ayrılmasına ertesi yıla kâr aktarılmasına karar verilemez. Ana sözleşmede yer alması kaydıyla imtiyazlı pay veya intifa senedi sahiplerine, yönetim kurulu üyelerine, çalışanlar ve pay sahibi olmayan diğer kişilere kârdan pay verilebilir.

Ancak pay sahipleri için belirlenen kâr payı nakden ödenmeden intifa senedi sahipleri, yönetim kurulu üyeleri, çalışanlar ve diğer kişilere kâr payı ödenemez. Tebliğ prensip olarak imtiyazlı paylar hariç olmak üzere sayılan kişilere ödenecek kâr payı tutarına ilişkin ana sözleşmede bir belirleme yapılmamışsa bunlara dağıtılacak tutarın en fazla pay sahiplerine dağıtılan kâr payının  $\frac{1}{4}$ 'ü kadar olabileceğini öngörmektedir.

Pay sahibi dışındaki kişilere kâr payı dağıtılacak ise ve taksitle ödeme söz konusu ise taksit tutarları pay sahiplerine yapılacak taksit ödemeleri ile orantılı ve aynı esaslara göre ödenir.

Yeni Sermaye Piyasası Kanunu ve dolayısıyla yeni Tebliğ ortaklıkların bağış yapmasına imkan tanımaktadır. Ancak bunun esas sözleşmelerde hüküm olması aranmaktadır. Bağışların tutarı genel kurullar tarafından belirlenebilecek olmakla birlikte SPK üst bir sınır getirebilecektir.

Payları borsada işlem gören şirketler:

- Kâr dağıtımına ilişkin yönetim kurulu önerisini,
- Yahut kâr payı avansı dağıtımına ilişkin yönetim kurulu kararını,
- Kâr dağıtım tablosu veya kâr payı avansı dağıtım tablosunu kamuya duyurur. Kâr dağıtım tablosunun en geç olağan genel kurul gündeminin ilan edildiği tarihte kamuya açıklanması zorunludur.

**NOT 21 - KOŞULLU VARLIK VE YÜKÜMLÜLÜKLERİ**

Şirket'in 31 Aralık 2025 ve 31 Aralık 2024 tarihleri itibarıyla Şirket'in vermiş olduğu teminat, rehin ve ipotek pozisyonu aşağıdaki gibidir;

Ana Ortaklık Şirket tarafından verilen TRİ'ler (Teminat-Rehin-İpotekler)	31 Aralık 2025	31 Aralık 2024
A. Kendi Tüzel Kişiliği Adına Vermiş Olduğu TRİ'lerin Toplam Tutarı	10.490.066.436	11.464.389.273
B. Tam Konsolidasyon Kapsamına Dahil Edilen Ortaklıklar Lehine Vermiş Olduğu TRİ'lerin Toplam Tutarı	Yoktur	Yoktur
C. Olağan Ticari Faaliyetlerinin Yürütülmesi Amacıyla Diğer 3. Kişilerin Borcunu Temin Amacıyla Vermiş Olduğu TRİ'lerin Toplam Tutarı	Yoktur	Yoktur
D. Diğer Verilen Tri'lerin Toplam Tutarı	--	--
i. Ana Ortak Lehine Vermiş Olduğu Tri'lerin Toplam Tutarı	Yoktur	Yoktur
ii. B ve C Maddeleri Kapsamına Girmeyen Diğer Grup Şirketleri Lehine Vermiş Olduğu Tri'lerin Toplam Tutarı <sup>(*)</sup>	--	--
iii. C Maddesi Kapsamına Girmeyen 3. Kişiler Lehine Vermiş Olduğu Tri'lerin Toplam Tutarı	Yoktur	Yoktur
<b>Toplam</b>	<b>10.490.066.436</b>	<b>11.464.389.273</b>

**Tatlıpınar Enerji Üretim Anonim Şirketi ve Bağlı Ortaklıkları****31 Aralık 2025 Tarihinde Sona Eren Ara Hesap Dönemine Ait Konsolide Finansal Tablolar ve Dipnotları**

(Tutarlar aksi belirtilmedikçe Türk Lirası (TL) olarak ifade edilmiştir.)

Şirket'in 31 Aralık 2025 ve 31 Aralık 2024 tarihleri itibarıyla Şirket'in kendi tüzel kişiliği adına vermiş olduğu TRİ'lerin detayı aşağıdaki gibidir;

Cinsi	Kime Verildiği	31 Aralık 2025	31 Aralık 2024
Teminat Mektubu	Balıkesir Valiliği İl Gıda Tarım ve Hay. Müdürlüğü	6.599.762	2.153.584
Teminat Mektubu	Bayerische Landesbank	2.485.723.798	2.079.880.853
Teminat Mektubu	Shell Turcas Petrol A.Ş.	200.000	200.000
Teminat Mektubu	TEİAŞ	2.293.893	2.293.893
Rehin	Türkiye Vakıflar Bankası T.A.O.	7.995.248.983	9.379.860.943
<b>Toplam</b>		<b>10.490.066.436</b>	<b>11.464.389.273</b>

**Davalar;**

31 Aralık 2025 ve 31 Aralık 2024 tarihlerinde Grup aleyhine açılan davaların tutarları aşağıdaki şekildedir.

Davalar ve icra takipleri	31 Aralık 2025	31 Aralık 2024
Aleyhte davalar	3.057.983	1.495.002

Grup Aleyhine devam eden davalara ilişkin olarak 31 Aralık 2025 tarihli finansal tablolarda 3.057.983 TL tutarında dava karşılığı ayrılmıştır. (31 Aralık 2024; 1.495.002 TL)

**NOT 22- HASILAT VE SATIŞLARIN MALİYETİ****22.1 Hasılat**

Grup'un 31 Aralık 2025 ve 31 Aralık 2024 tarihlerinde sona eren hesap dönemlerine ait hasılatı aşağıdaki gibidir;

Hasılat	01 Ocak - 31 Aralık 2025	01 Ocak - 31 Aralık 2024
Elektrik üretim gelirleri	2.668.898.896	1.964.164.878
<b>Toplam</b>	<b>2.668.898.896</b>	<b>1.964.164.878</b>

**22.2 Satışların Maliyeti**

Grup'un 31 Aralık 2025 ve 31 Aralık 2024 tarihlerinde sona eren hesap dönemlerine ait satışların maliyetinin detayı aşağıdaki gibidir;

Satışların Maliyeti	01 Ocak - 31 Aralık 2025	01 Ocak - 31 Aralık 2024
Satılan mamul maliyeti	(1.611.890.158)	(910.160.278)
<b>Toplam</b>	<b>(1.611.890.158)</b>	<b>(910.160.278)</b>

Satışların Maliyeti	01 Ocak - 31 Aralık 2025	01 Ocak - 31 Aralık 2024
Elektrik üretim ve satış giderleri	(783.521.920)	(404.637.668)
Amortisman giderleri	(573.925.752)	(343.734.915)
Danışmanlık giderleri	(6.360.741)	(558.870)
Sigorta giderleri	(25.794.147)	(16.222.765)
Bakım onarım giderleri	(133.346.019)	(98.861.873)
Personel giderleri	(67.824.027)	(38.020.595)
Vergi, resim ve harç giderleri	(14.900.088)	(5.378.276)
Diğer çeşitli giderler	(6.217.464)	(2.745.316)
<b>Toplam</b>	<b>(1.611.890.158)</b>	<b>(910.160.278)</b>

**Tatlıpınar Enerji Üretim Anonim Şirketi ve Bağlı Ortaklıkları****31 Aralık 2025 Tarihinde Sona Eren Ara Hesap Dönemine Ait Konsolide Finansal Tablolar ve Dipnotları**

(Tutarlar aksi belirtilmedikçe Türk Lirası (TL) olarak ifade edilmiştir.)

**NOT 23 - FAALİYET GİDERLERİ**

Grup'un 31 Aralık 2025 ve 31 Aralık 2024 tarihlerinde sona eren hesap dönemlerine ait genel yönetim giderlerinin detayı aşağıdaki gibidir;

<b>Genel Yönetim Giderleri</b>	<b>01 Ocak - 31 Aralık 2025</b>	<b>01 Ocak - 31 Aralık 2024</b>
İşçi ve ücret giderleri	(59.957.817)	(30.120.427)
Müşavirlik giderleri	(8.308.356)	(5.092.647)
Temsil ve ağırlama giderleri	(696.450)	(1.183.450)
Üyelik ve aidat giderleri	(6.023.170)	(2.589.776)
Seyahat giderleri	(3.566.891)	(710.390)
Taşıt giderleri	(1.904.604)	(601.173)
Danışmanlık giderleri	(8.099.498)	(6.779.099)
Kira giderleri	(9.510.904)	(6.081.299)
Vergi resim ve harç giderleri	(10.728.765)	(1.588.442)
Diğer çeşitli giderler	(7.287.155)	(6.571.576)
<b>Toplam</b>	<b>(116.083.610)</b>	<b>(61.318.279)</b>

Grup'un 31 Aralık 2025 ve 31 Aralık 2024 tarihlerinde sona eren hesap dönemlerine ait pazarlama, satış ve dağıtım giderlerinin detayı aşağıdaki gibidir;

<b>Pazarlama, Satış ve Dağıtım Giderleri</b>	<b>01 Ocak - 31 Aralık 2025</b>	<b>01 Ocak - 31 Aralık 2024</b>
Reklam giderleri	(4.665.979)	--
<b>Toplam</b>	<b>(4.665.979)</b>	<b>--</b>

**NOT 24- ESAS FAALİYETLERDEN DİĞER GELİR/(GİDERLER)**

Grup'un 31 Aralık 2025 ve 31 Aralık 2024 tarihlerinde sona hesap dönemlerine ait esas faaliyetlerden diğer gelirler aşağıdaki gibidir;

<b>Esas Faaliyetlerden Diğer Gelirler</b>	<b>01 Ocak - 31 Aralık 2025</b>	<b>01 Ocak - 31 Aralık 2024</b>
Ertelenmiş finansman gelirleri	3.375.582	2.090.607
Konusu kalmayan dava karşılıkları	1.827.883	234.896
Konusu kalmayan alacak karşılıkları	114.234	72.361
Konusu kalmayan ticari alacak karşılıkları	300	121.117
Kur farkı gelirleri	8.731.394	180.745.654
Sigorta Hasar Tazminatları	9.884.011	--
Diğer gelirler	5.880.973	19.831.028
<b>Toplam</b>	<b>29.814.377</b>	<b>203.095.663</b>

**Tatlıpınar Enerji Üretim Anonim Şirketi ve Bağlı Ortaklıkları****31 Aralık 2025 Tarihinde Sona Eren Ara Hesap Dönemine Ait Konsolide Finansal Tablolar ve Dipnotları**

(Tutarlar aksi belirtilmedikçe Türk Lirası (TL) olarak ifade edilmiştir.)

Grup'un 31 Aralık 2025 ve 31 Aralık 2024 tarihlerinde sona eren hesap dönemlerine ait esas faaliyetlerden diğer giderler aşağıdaki gibidir;

<b>Esas Faaliyetlerden Diğer Giderler</b>	<b>01 Ocak - 31 Aralık 2025</b>	<b>01 Ocak - 31 Aralık 2024</b>
Ertelenmiş finansman giderleri	(2.191.337)	(15.587.856)
Şüpheli ticari alacak karşılıkları	--	(230)
Şüpheli sipariş avans karşılıkları	--	(91.610)
Dava karşılıkları	(2.473.011)	(525.006)
Vergi ve gecikme zamları	(298.296)	(7.319.659)
Kanunen kabul edilmeyen giderler	(2.271.759)	--
Şüpheli diğer alacak karşılıkları	(59.939)	(3.278)
Bağış ve yardımlar	(1.011.774)	(657.077)
Diğer giderler	(1.625.658)	(2.646.095)
<b>Toplam</b>	<b>(9.931.774)</b>	<b>(26.830.811)</b>

**NOT 25 - ÖZKAYNAK YÖNTEMİYLE DEĞERLENEN YATIRIMLARIN KÂRLARINDAN (ZARARLARINDAN) PAYLAR**

Grup'un 31 Aralık 2025 ve 31 Aralık 2024 tarihlerinde sona eren hesap dönemlerine ait öz kaynak yöntemiyle değerlendirilen yatırımların kârlarından(zararlarından) paylar bulunmamaktadır.

**NOT 26 - YATIRIM FAALİYETLERİNDEN GELİRLER/(GİDERLER)**

Grup'un 31 Aralık 2025 ve 31 Aralık 2024 tarihlerinde sona eren hesap dönemlerine ait yatırım faaliyetlerinden gelirleri detayı aşağıdaki gibidir;

<b>Yatırım faaliyetlerinden gelirler</b>	<b>01 Ocak - 31 Aralık 2025</b>	<b>01 Ocak - 31 Aralık 2024</b>
Sabit kıymet satış kârları	785.193	--
Yatırım amaçlı gayrimenkullerin değer artışları	694.714	239.430.798
Menkul kıymet gelirleri	25.498.875	89.086
<b>Toplam</b>	<b>26.978.782</b>	<b>239.519.884</b>

Grup'un 31 Aralık 2025 ve 31 Aralık 2024 tarihlerinde sona eren hesap dönemlerine ait yatırım faaliyetlerinden giderleri detayı aşağıdaki gibidir;

<b>Yatırım faaliyetlerinden giderler</b>	<b>01 Ocak - 31 Aralık 2025</b>	<b>01 Ocak - 31 Aralık 2024</b>
Yatırım amaçlı gayrimenkul satış zararı	--	(4.149.260)
Yatırım amaçlı gayrimenkullerin değer azalışları	(72.954.911)	(135.399)
Yatırım faaliyetlerinden diğer giderler	(6.619.908)	--
<b>Toplam</b>	<b>(79.574.819)</b>	<b>(4.284.659)</b>

**NOT 27 - FİNANSMAN GELİR/(GİDERLER)**

Grup'un 31 Aralık 2025 ve 31 Aralık 2024 tarihlerinde sona eren hesap dönemlerine ait finansman gelirlerinin detayı aşağıdaki gibidir;

<b>Finansman gelirleri</b>	<b>01 Ocak - 31 Aralık 2025</b>	<b>01 Ocak - 31 Aralık 2024</b>
Kur farkı gelirleri	--	763.993
Faiz gelirleri	251.309.721	94.867.121
<b>Toplam</b>	<b>251.309.721</b>	<b>95.631.114</b>

**Tatlıpınar Enerji Üretim Anonim Şirketi ve Bağlı Ortaklıkları****31 Aralık 2025 Tarihinde Sona Eren Ara Hesap Dönemine Ait Konsolide Finansal Tablolar ve Dipnotları**

(Tutarlar aksi belirtilmedikçe Türk Lirası (TL) olarak ifade edilmiştir.)

Grup'un 31 Aralık 2025 ve 31 Aralık 2024 tarihlerinde sona eren hesap dönemlerine ait finansman giderlerinin detayı aşağıdaki gibidir;

<b>Finansman giderleri</b>	<b>01 Ocak - 31 Aralık 2025</b>	<b>01 Ocak - 31 Aralık 2024</b>
Kur farkı giderleri	(672.598.904)	--
Komisyon giderleri	(29.120.739)	(27.633.956)
Faiz giderleri	(499.904.692)	(290.556.040)
<b>Toplam</b>	<b>(1.201.624.335)</b>	<b>(318.189.996)</b>

**NOT 28 - FİNANSAL ARAÇLARDAN KAYNAKLANAN RİSKLERİN NİTELİĞİ VE DÜZEYİ****Sermaye riski yönetimi**

Sermaye'yi yönetirken Grup'un hedefleri ortaklarına getiri diğer hissedarlara fayda sağlamak için Şirket'in faaliyetlerinin devamını sağlayabilmek ve sermaye maliyetini azaltmak amacıyla en uygun sermaye yapısını sürdürmektedir.

Grup sermaye yönetimini borç/sermaye oranını kullanarak izler. Bu oran, net borcun toplam sermayeye bölünmesiyle bulunur. Net borç nakit ve nakit benzeri değerlerin toplam borç tutarından (finansal durum tablosunda gösterildiği gibi kısa ve uzun vadeli yükümlülükleri içerir) düşülmesiyle hesaplanır. Toplam sermaye finansal durum tablosunda gösterildiği gibi özkaynak ile net borcun toplanmasıyla hesaplanır.

Grup'un 31 Aralık 2025 ve 31 Aralık 2024 tarihleri itibarıyla net borç/toplam sermaye oranı aşağıdaki gibidir:

	<b>31 Aralık 2025</b>	<b>31 Aralık 2024</b>
Toplam Borçlar	7.521.419.634	5.088.551.187
Eksi: Hazır Değerler	(283.322.934)	(176.450.472)
<b>Net Borç</b>	<b>7.238.096.700</b>	<b>4.912.100.715</b>
Toplam Öz Sermaye	5.358.367.758	4.734.318.045
<b>Toplam Sermaye</b>	<b>12.596.464.458</b>	<b>9.646.418.760</b>
<b>Net Borç/Toplam Sermaye Oranı</b>	<b>57,46%</b>	<b>50,92%</b>

**Finansal Araçlar Kredi riski**

Finansal aracın taraflarından birinin sözleşmeye bağlı yükümlülüğünü yerine getirememesi nedeniyle Şirket'e finansal bir kayıp oluşturması riski kredi riski olarak tanımlanır. Şirket, vadeli satışlarından kaynaklanan ticari alacakları ve bankalarda tutulan mevduatları dolayısıyla kredi riskine maruz kalmaktadır. Şirket yönetimi müşterilerden alacakları ile ilgili kredi riskini her bir müşteri için ayrı ayrı olmak kaydıyla kredi limitleri belirleyerek ve gerektiği takdirde teminat alarak riskli gördüğü müşterilerine ise sadece nakit tahsilat yoluyla satış yaparak azaltmaktadır. Şirket'in tahsilat riski esas olarak ticari alacaklarından doğabilmektedir. Ticari alacaklar, Şirket yönetiminin geçmiş tecrübeler ve cari ekonomik durum göz önüne alınarak değerlendirilmekte ve uygun miktarda şüpheli alacak karşılığı ayrıldıktan sonra finansal durum tablosunda net olarak gösterilmektedir.

## Tatlıpınar Enerji Üretim Anonim Şirketi ve Bağlı Ortaklıkları

# 31 Aralık 2025 Tarihinde Sona Eren Ara Hesap Dönemine Ait Konsolide Finansal Tablolar ve Dipnotları

(Tutarlar aksi belirtilmedikçe Türk Lirası (TL) olarak ifade edilmiştir.)

Grup'un 31 Aralık 2025 ve 31 Aralık 2024 tarihleri itibarıyla finansal araç türleri itibarıyla maruz kaldığı kredi riskleri aşağıda belirtilmiştir:

31 Aralık 2025	Ticari Alacaklar		Diğer Alacaklar		Nakit ve nakit benzeri	
	İlişkili Taraf	Diğer Taraf	İlişkili Taraf	Diğer Taraf	Mevduat	Diğer
<b>Raporlama tarihi itibarıyla maruz kalınan azami kredi riski (A+B+C+D+E)<sup>(*)</sup></b>	--	54.108.120	29.306	94.870.751	283.031.883	--
Azami riski teminat, vs ile güvence altına alınmış kısmı	--	--	--	--	--	--
A. Vadesi geçmemiş ya da değer düşüklüğüne uğramamış finansal varlıkların net defter değeri	--	54.108.120	29.306	94.870.751	283.031.883	--
B. Koşulları yeniden görüşülmüş bulunan, aksi taktirde vadesi geçmiş veya değer düşüklüğüne uğramış sayılacak finansal varlıkların defter değeri <sup>(**)</sup>	--	--	--	--	--	--
C. Vadesi geçmiş ancak değer düşüklüğüne uğramamış varlıkların net defter değeri	--	--	--	--	--	--
Teminat vs ile güvence altına alınmış kısmı	--	--	--	--	--	--
D. Değer düşüklüğüne uğrayan varlıkların net defter değerleri	--	--	--	--	--	--
Vadesi geçmiş (brüt defter değeri)	--	--	--	--	--	--
Değer düşüklüğü (-)	--	36.376	--	--	--	--
Net değer teminat, vs ile güvence altına alınmış kısmı	--	(36.376)	--	--	--	--
Vadesi geçmemiş (brüt defter değeri)	--	--	--	--	--	--
Değer düşüklüğü (-)	--	--	--	--	--	--
Net değer teminat, vs ile güvence altına alınmış kısmı	--	--	--	--	--	--
E. Bilanço dışı kredi riski içeren unsurlar	--	--	--	--	--	--

**Tatlıpınar Enerji Üretim Anonim Şirketi ve Bağlı Ortaklıkları****31 Aralık 2025 Tarihinde Sona Eren Ara Hesap Dönemine Ait Konsolide Finansal Tablolar ve Dipnotları**

(Tutarlar aksi belirtilmedikçe Türk Lirası (TL) olarak ifade edilmiştir.)

31 Aralık 2024	Ticari Alacaklar		Diğer Alacaklar		Nakit ve nakit benzeri	
	İlişkili Taraf	Diğer Taraf	İlişkili Taraf	Diğer Taraf	Mevduat	Diğer
<b>Raporlama tarihi itibarıyla maruz kalınan azami kredi riski (A+B+C+D+E) (*)</b>	--	67.770.670	--	18.337.677	176.325.473	--
Azami riski teminat, vs ile güvence altına alınmış kısmı	--	-	--	--	--	--
A. Vadesi geçmemiş ya da değer düşüklüğüne uğramamış finansal varlıkların net defter değeri	--	67.770.670	--	18.337.677	176.325.473	--
B. Koşulları yeniden görüşülmüş bulunan, aksi taktirde vadesi geçmiş veya değer düşüklüğüne uğramış sayılacak finansal varlıkların defter değeri (**)	--	--	--	--	--	--
C. Vadesi geçmiş ancak değer düşüklüğüne uğramamış varlıkların net defter değeri	--	--	--	--	--	--
Teminat vs ile güvence altına alınmış kısmı	--	--	--	--	--	--
D. Değer düşüklüğüne uğrayan varlıkların net defter değerleri	--	--	--	--	--	--
Vadesi geçmiş (brüt defter değeri)	--	--	--	--	--	--
Değer düşüklüğü (-)	--	30.200	--	--	--	--
Net değer teminat, vs ile güvence altına alınmış kısmı	--	(30.200)	--	--	--	--
Vadesi geçmemiş (brüt defter değeri)	--	--	--	--	--	--
Değer düşüklüğü (-)	--	--	--	--	--	--
Net değer teminat, vs ile güvence altına alınmış kısmı	--	--	--	--	--	--
E. Bilanço dışı kredi riski içeren unsurlar	--	--	--	--	--	--



**Tatlıpınar Enerji Üretim Anonim Şirketi ve Bağlı Ortaklıkları****31 Aralık 2025 Tarihinde Sona Eren Ara Hesap Dönemine Ait Konsolide Finansal Tablolar ve Dipnotları**

(Tutarlar aksi belirtilmedikçe Türk Lirası (TL) olarak ifade edilmiştir.)

**Likidite riski**

Likidite riski, Şirket'in net fonlama yükümlülüklerini yerine getirmeme ihtimalidir. Piyasalarda meydana gelen bozulmalar veya kredi puanının düşürülmesi gibi fon kaynaklarının azalması sonucunu doğuran olayların meydana gelmesi likidite riskinin oluşmasına sebebiyet vermektedir. Şirket yönetimi fon kaynaklarını dağıtarak mevcut ve muhtemel yükümlülüklerini yerine getirmek için yeterli tutarda nakit ve benzeri kaynağı bulundurmak suretiyle likidite riskini yönetmektedir. Şirket'in 31 Aralık 2025 ve 31 Aralık 2024 tarihleri itibarıyla likidite riskini gösteren tablolar aşağıdadır;

**31 Aralık 2025**

Sözleşmeler uyarınca vadeler/Beklenen vadeler	Defter değeri	Sözleşme uyarınca nakit çıkışlar toplamı (=I+II+III+IV)	3 aydan kısa (I)	3-12 ay arası (II)	1-5 yıl arası (III)	5 yıldan uzun (IV)
Türev Olmayan Finansal Yükümlülükler	6.915.750.572	9.258.164.913	8.400.792	1.579.665.293	4.348.716.218	3.321.382.610
Ticari borçlar	325.318.317	327.288.191	81.822.047	245.466.144	--	--
Diğer borçlar	250.614.971	250.614.971	24.545.749	73.637.247	152.431.975	--

**31 Aralık 2024**

Sözleşmeler uyarınca vadeler/Beklenen vadeler	Defter değeri	Sözleşme uyarınca nakit çıkışlar toplamı (=I+II+III+IV)	3 aydan kısa (I)	3-12 ay arası (II)	1-5 yıl arası (III)	5 yıldan uzun (IV)
Türev Olmayan Finansal Yükümlülükler	4.894.307.425	6.585.202.313	3.332.859	941.146.702	3.246.801.404	2.393.921.348
Ticari borçlar	86.550.513	87.651.083	21.912.771	65.738.312	--	--
Diğer borçlar	81.063.549	81.063.549	9.165.893	27.497.679	44.399.977	--

**Faiz oranı riski**

Piyasadaki fiyatların değişmesiyle finansal araçların değerlerinde dalgalanmalar oluşabilir. Söz konusu dalgalanmalar, menkul kıymetlerdeki fiyat değişikliğinden veya bu menkul kıymeti çıkaran tarafa özgü veya tüm piyasayı etkileyen faktörlerden kaynaklanabilir. Şirket'in faiz oranı riski başlıca banka kredilerine bağlıdır.

Faiz taşıyan finansal borçların faiz oranı değişiklik göstermesine karşı faiz taşıyan finansal varlıkların sabit faiz oranı bulunmaktadır ve gelecek yıllardaki nakit akışı bu varlıkların büyüklüğü ile değişim göstermemektedir. Şirket'in, piyasa faiz oranlarının değişmesine karşı olan risk açıklığı, her şeyden önce Şirket'in değişken faiz oranlı borç yükümlülüklerine bağlıdır.

**Kur riski**

Yabancı para varlıklar, yükümlülükler ve finansal durum tablosu dışı yükümlülüklerle sahip olma durumunda ortaya çıkan kur hareketlerinden kaynaklanacak etkilere kur riski denir. Dönem içinde gerçekleşen dövizli işlemler, işlem tarihlerinde geçerli olan döviz kurları üzerinden çevrilmiştir. Döviz dayalı parasal varlık ve yükümlülükler, dönem sonunda geçerli olan döviz kurları üzerinden çevrilmiştir. Döviz dayalı parasal varlık ve yükümlülüklerin çevrimlerinden doğan kur kazancı veya zararları, kâr/zarar tablosuna yansıtılmıştır. Şirket'in parasal döviz yükümlülükleri ve parasal döviz alacaklarını aşmakta; kurların yükselmesi durumunda, Şirket yabancı para riskine maruz kalmaktadır.

**Tatlıpınar Enerji Üretim Anonim Şirketi ve Bağlı Ortaklıkları**

# 31 Aralık 2025 Tarihinde Sona Eren Ara Hesap Dönemine Ait Konsolide Finansal Tablolar ve Dipnotları

(Tutarlar aksi belirtilmedikçe Türk Lirası (TL) olarak ifade edilmiştir.)

Grup'un 31 Aralık 2025 ve 31 Aralık 2024 itibarıyla sahip olduğu yabancı para tanımlı varlık ve borçlar aşağıdaki gibidir:

**DÖVİZ POZİSYONU TABLOSU**

31 Aralık 2025	TL (Sunum Para Birimi)	TL (Orijinal Para Birimi)	EUR	GBP
1. Ticari Alacaklar	54.105.464	54.105.464	--	--
2a. Parasal Finansal Varlıklar (Kasa, Banka hesapları dahil)	283.271.091	205.285.527	1.549.128	1.500
2b. Parasal Olmayan Finansal Varlıklar	--	--	--	--
3. Diğer	138.874.868	137.650.557	24.347	--
<b>4. Dönen Varlıklar (1+2+3)</b>	<b>476.251.423</b>	<b>397.041.548</b>	<b>1.573.475</b>	<b>1.500</b>
5. Ticari Alacaklar	--	--	--	--
6a. Parasal Finansal Varlıklar	--	--	--	--
6b. Parasal Olmayan Finansal Varlıklar	--	--	--	--
7. Diğer	1.906.120	1.906.120	--	--
<b>8. Duran Varlıklar (5+6+7)</b>	<b>1.906.120</b>	<b>1.906.120</b>	--	--
<b>9. Toplam Varlıklar (4+8)</b>	<b>478.157.543</b>	<b>398.947.668</b>	<b>1.573.475</b>	<b>1.500</b>
10. Ticari Borçlar	(321.698.328)	(20.410.587)	(5.980.720)	--
11. Finansal Yükümlülükler	(1.251.634.669)	(9.185.347)	(24.663.272)	--
12. Diğer	(113.134.004)	(113.134.004)	--	--
<b>13. Kısa Vadeli Yükümlülükler (10+11+12)</b>	<b>(1.686.467.001)</b>	<b>(142.729.938)</b>	<b>(30.643.992)</b>	--
14. Ticari Borçlar	--	--	--	--
15. Finansal Yükümlülükler	(5.547.557.159)	(84.919.620)	(108.436.226)	--
16. Diğer	(152.431.975)	(152.431.975)	--	--
<b>17. Uzun Vadeli Yükümlülükler (14+15+16)</b>	<b>(5.699.989.134)</b>	<b>(237.351.595)</b>	<b>(108.436.226)</b>	--
<b>18. Toplam Yükümlülükler (13+17)</b>	<b>(7.386.456.135)</b>	<b>(380.081.533)</b>	<b>(139.080.218)</b>	--
<b>19. Bilanço Dışı Türev Araçları Net Varlık/(Yükümlülük) Pozisyonu (19a-19b)</b>	--	--	--	--
19a. Hedge Edilen Toplam Varlık Tutarı	--	--	--	--
19b. Hedge Edilen Toplam Yükümlülük Tutarı	--	--	--	--
<b>20. Net Yabancı Para Varlık/(Yükümlülük) Pozisyonu (9-18+19)</b>	<b>(6.908.298.592)</b>	<b>18.866.135</b>	<b>(137.506.743)</b>	<b>1.500</b>
<b>21. Parasal Kalemler Net Yabancı Para Varlık/(Yükümlülük) Pozisyonu (1+2a+5+6a-10-11-12-14-15-16)</b>	<b>(6.908.298.592)</b>	<b>18.866.135</b>	<b>(137.506.743)</b>	<b>1.500</b>
<b>22. Döviz Hedge'i İçin Kullanılan Finansal Araçların Toplam Gerçeğe Uygun Değeri</b>	--	--	--	--
<b>23. İhracat</b>	--	--	--	--
<b>24. İthalat</b>	--	--	--	--

## Tatlıpınar Enerji Üretim Anonim Şirketi ve Bağlı Ortaklıkları

# 31 Aralık 2025 Tarihinde Sona Eren Ara Hesap Dönemine Ait Konsolide Finansal Tablolar ve Dipnotları

(Tutarlar aksi belirtilmedikçe Türk Lirası (TL) olarak ifade edilmiştir.)

## DÖVİZ POZİSYONU TABLOSU

31 Aralık 2024	TL (Sunum Para Birimi)	TL (Orijinal Para Birimi)	EUR
1. Ticari Alacaklar	67.768.475	67.768.475	--
2a. Parasal Finansal Varlıklar (Kasa, Banka hesapları dahil)	176.369.004	131.064.009	1.233.252
2b. Parasal Olmayan Finansal Varlıklar	--	--	--
3. Diğer	134.424.879	56.989.561	2.107.875
<b>4. Dönen Varlıklar (1+2+3)</b>	<b>378.562.358</b>	<b>255.822.045</b>	<b>3.341.127</b>
5. Ticari Alacaklar	--	--	--
6a. Parasal Finansal Varlıklar	--	--	--
6b. Parasal Olmayan Finansal Varlıklar	--	--	--
7. Diğer	4.097.277	4.097.277	--
<b>8. Duran Varlıklar (5+6+7)</b>	<b>4.097.277</b>	<b>4.097.277</b>	<b>--</b>
<b>9. Toplam Varlıklar (4+8)</b>	<b>382.659.635</b>	<b>259.919.322</b>	<b>3.341.127</b>
10. Ticari Borçlar	(83.752.797)	(22.057.857)	(1.676.384)
11. Finansal Yükümlülükler	(697.455.580)	(1.919.107)	(18.899.215)
12. Diğer	(38.266.674)	(38.266.674)	--
<b>13. Kısa Vadeli Yükümlülükler (10+11+12)</b>	<b>(819.475.051)</b>	<b>(62.243.638)</b>	<b>(20.575.599)</b>
14. Ticari Borçlar	--	--	--
15. Finansal Yükümlülükler	(4.007.720.598)	(57.895.255)	(107.325.211)
16. Diğer	(44.399.977)	(44.399.977)	--
<b>17. Uzun Vadeli Yükümlülükler (14+15+16)</b>	<b>(4.052.120.575)</b>	<b>(102.295.232)</b>	<b>(107.325.211)</b>
<b>18. Toplam Yükümlülükler (13+17)</b>	<b>(4.871.595.626)</b>	<b>(164.538.870)</b>	<b>(127.900.810)</b>
<b>19. Bilanço Dışı Türev Araçları Net Varlık/(Yükümlülük) Pozisyonu (19a-19b)</b>	<b>--</b>	<b>--</b>	<b>--</b>
19a. Hedge Edilen Toplam Varlık Tutarı	--	--	--
19b. Hedge Edilen Toplam Yükümlülük Tutarı	--	--	--
<b>20. Net Yabancı Para Varlık/(Yükümlülük) Pozisyonu (9-18+19)</b>	<b>(4.488.935.991)</b>	<b>95.380.452</b>	<b>(124.559.683)</b>
<b>21. Parasal Kalemler Net Yabancı Para Varlık/(Yükümlülük) Pozisyonu (1+2a+5+6a-10-11-12-14-15-16)</b>	<b>(4.488.935.991)</b>	<b>95.380.452</b>	<b>(124.559.683)</b>
<b>22. Döviz Hedge'i İçin Kullanılan Finansal Araçların Toplam Gerçeğe Uygun Değeri</b>	<b>--</b>	<b>--</b>	<b>--</b>
<b>23. İhracat</b>	<b>--</b>	<b>--</b>	<b>--</b>
<b>24. İthalat</b>	<b>--</b>	<b>--</b>	<b>--</b>

**Tatlıpınar Enerji Üretim Anonim Şirketi ve Bağlı Ortaklıkları****31 Aralık 2025 Tarihinde Sona Eren Ara Hesap Dönemine Ait Konsolide Finansal Tablolar ve Dipnotları**

(Tutarlar aksi belirtilmedikçe Türk Lirası (TL) olarak ifade edilmiştir.)

**Kur Riskine Duyarlılık Analizi**

31 Aralık 2025 ve 31 Aralık 2024 tarihleri itibarıyla olan finansal durum tablosu yabancı para pozisyonuna göre, Geçerli para birimi yabancı paralar karşısında %10 oranında değer kazansaydı/kaybetseydi ve diğer tüm değişkenler sabit kalsaydı, aynı tarihte sona eren hesap döneminde, yabancı para biriminden olan varlık ve yükümlülüklerden oluşan kur farkı kârı/zararı sonucu net etkisi aşağıda sunulmuştur.

**Döviz Kuru Duyarlılık Analizi Tablosu  
01 Ocak - 31 Aralık 2025 Dönemi İtibarıyla**

	Kâr/(Zarar)		Özkaynaklar	
	Yabancı paranın değer kazanması	Yabancı paranın değer kaybetmesi	Yabancı paranın değer kazanması	Yabancı paranın değer kaybetmesi
	TL'nin ABD Doları karşısında % 10 değer kazanması/kaybetmesi halinde			
1-TL net varlık/yükümlülüğü	1.886.614	(1.886.614)	1.886.614	(1.886.614)
2-TL riskinden korunan kısım (-)				
<b>3-TL Net etki (1+2)</b>	<b>1.886.614</b>	<b>(1.886.614)</b>	<b>1.886.614</b>	<b>(1.886.614)</b>
	Euro'nun ABD Doları karşısında % 10 değer kazanması/kaybetmesi halinde			
4-Euro net varlık/yükümlülüğü	(692.725.100)	692.725.100	(692.725.100)	692.725.100
5-Euro riskinden korunan kısım (-)				
<b>6-Euro Net etki (4+5)</b>	<b>(692.725.100)</b>	<b>692.725.100</b>	<b>(692.725.100)</b>	<b>692.725.100</b>
	GBP'nin ABD Doları karşısında % 10 değer kazanması/kaybetmesi halinde			
7-GBP net varlık/yükümlülüğü	8.627	(8.627)	8.627	(8.627)
8-GBP riskinden korunan kısım (-)				
<b>9-GBP Net etki (7+8)</b>	<b>8.627</b>	<b>(8.627)</b>	<b>8.627</b>	<b>(8.627)</b>
<b>TOPLAM (3+6+9)</b>	<b>(690.829.859)</b>	<b>690.829.859</b>	<b>(690.829.859)</b>	<b>690.829.859</b>

**Döviz Kuru Duyarlılık Analizi Tablosu  
01 Ocak - 31 Aralık 2024 Dönemi İtibarıyla**

	Kâr/(Zarar)		Özkaynaklar	
	Yabancı paranın değer kazanması	Yabancı paranın değer kaybetmesi	Yabancı paranın değer kazanması	Yabancı paranın değer kaybetmesi
	TL'nin ABD Doları karşısında % 10 değer kazanması/kaybetmesi halinde			
1-TL net varlık/yükümlülüğü	9.538.045	(9.538.045)	9.538.045	(9.538.045)
2-TL riskinden korunan kısım (-)				
<b>3-TL Net etki (1+2)</b>	<b>9.538.045</b>	<b>(9.538.045)</b>	<b>9.538.045</b>	<b>(9.538.045)</b>
	Euro'nun ABD Doları karşısında % 10 değer kazanması/kaybetmesi halinde			
4-Euro net varlık/yükümlülüğü	(458.431.644)	458.431.644	(458.431.644)	458.431.644
5-Euro riskinden korunan kısım (-)				
<b>6-Euro Net etki (4+5)</b>	<b>(458.431.644)</b>	<b>458.431.644</b>	<b>(458.431.644)</b>	<b>458.431.644</b>
<b>TOPLAM (3+6)</b>	<b>(448.893.599)</b>	<b>448.893.599</b>	<b>(448.893.599)</b>	<b>448.893.599</b>

**Tatlıpınar Enerji Üretim Anonim Şirketi ve Bağlı Ortaklıkları****31 Aralık 2025 Tarihinde Sona Eren Ara Hesap Dönemine Ait Konsolide Finansal Tablolar ve Dipnotları**

(Tutarlar aksi belirtilmedikçe Türk Lirası (TL) olarak ifade edilmiştir.)

**NOT 29 - FİNANSAL ARAÇLAR (GERÇEĞE UYGUN DEĞER AÇIKLAMALARI VE FİNANSAL RİSKTEN KORUNMA MUHASEBESİ ÇERÇEVESİNDEKİ AÇIKLAMALAR)**

Makul değer zorunlu satış veya tasfiye gibi haller dışında bir finansal aracın cari bir işlemde istekli taraflar arasında alım satımına konu olan fiyatını ifade eder. Kote edilmiş piyasa fiyatı şayet varsa. Bir finansal aracın makul değerini en iyi yansıtan değerdir.

Şirket'in finansal araçların makul değerleri Türkiye'deki finansal piyasalardan ilgili ve güvenilir bilgiler edinilebileceği ölçüde tahmin edilmiştir. Burada sunulan tahminler Şirket'in bir piyasa işleminde edinebileceği tutarları yansıtmayabilir. Şirket'in finansal araçlarının makul değerlerinin tahmininde aşağıda belirtilen yöntemler ve varsayımlar kullanılmıştır.

Rayiç değerleri tahmin edilmesi pratikte mümkün olan finansal enstrümanların rayiç değerlerinin tahmini için aşağıdaki yöntem ve varsayımlar kullanılmıştır:

**Finansal Aktifler**

Makul değeri defter değerine yaklaşan parasal aktifler:

- Yabancı para bakiyeleri dönem sonu kuru üzerinden çevrilmektedir.
- Finansal durum tablosunda maliyet bedeli üzerinden gösterilen bazı finansal aktiflerin (kasa-banka) makul değerlerinin finansal durum tablosu değerlerine yaklaşık oldukları varsayılmaktadır.
- Ticari alacakların makul değerinin karşılıklar ayrıldıktan sonra taşındıkları değere yakın olduğu tahmin edilmektedir.

**Finansal Pasifler**

Makul değeri defter değerine yaklaşan parasal pasifler:

- Kısa vadeli krediler ve diğer parasal pasiflerin makul değerlerinin kısa dönemli olmaları dolayısıyla defter değerlerinin yaklaşık olduğu varsayılmaktadır.
- Yabancı para cinsinden olan ve dönem sonu kurları üzerinden çevrilen uzun vadeli borçlarının makul değerinin defter değerine eşit olduğu varsayılmaktadır.
- Üçüncü şahıslara ödenecek tahmini tutarları temsil eden ticari borçlar ile tahakkuk etmiş giderlerin finansal durum tablosunda taşınan defter değerlerinin piyasa değerlerine yaklaşık olduğu varsayılmıştır.

**NOT 30 - FİNANSAL DURUM TABLOSU TARİHİNDEN SONRAKİ OLAYLAR**

Bulunmamaktadır.

**NOT 31 - FİNANSAL TABLOLARI ÖNEMLİ ÖLÇÜDE ETKİLEYEN YA DA FİNANSAL TABLOLARIN AÇIK, YORUMLANABİLİR VE ANLAŞILABİLİR OLMASI AÇISINDAN AÇIKLANMASI GEREKEN DİĞER HUSUSLAR**

Bulunmamaktadır.

**NOT 32 - BAĞIMSIZ DENETİM KURULUŞUNDAN ALINAN HİZMETLERE İLİŞKİN ÜCRETLER**

Grup'un 31 Aralık 2025 tarihinde sona eren raporlama dönemine ilişkin Bağımsız Denetim Kuruluşundan aldığı bağımsız denetim ücret gideri 3.900.000 TL tutarındadır. (31 Aralık 2024: 2.500.000 TL'dir.)

Grup'un 31 Aralık 2025 tarihinde sona eren raporlama döneminde bağımsız denetim kuruluşundan alınan finansal tabloların bağımsız denetimi dışında farklı bir hizmet bulunmamaktadır.



# Ekler

- 134 Kurumsal Yönetim Uyum Raporu
- 139 Kurumsal Yönetim Bilgi Formu
- 144 Sürdürülebilirlik İlkeleri Uyum Raporu
- 150 Bağımsızlık Beyanları
- 152 Faaliyet Dönemi Sonrası Olaylar

# Kurumsal Yönetim Uyum Raporu

	Uyum Durumu					Açıklama
	Evet	Kısmen	Hayır	Muaf	İlgisiz	
<b>1.1. PAY SAHİPLİĞİ HAKLARININ KULLANIMININ KOLAYLAŞTIRILMASI</b>						
1.1.2 - Pay sahipliği haklarının kullanımını etkileyebilecek nitelikteki bilgi ve açıklamalar güncel olarak ortaklığın kurumsal internet sitesinde yatırımcıların kullanımına sunulmaktadır.	X					
<b>1.2. BİLGİ ALMA VE İNCELEME HAKKI</b>						
1.2.1 - Şirket yönetimi özel denetim yapılmasını zorlaştırıcı işlem yapmaktan kaçınmıştır.	X					
<b>1.3. GENEL KURUL</b>						
1.3.2- Şirket, genel kurul gündeminin açık şekilde ifade edilmesini ve her teklifin ayrı bir başlık altında verilmiş olmasını temin etmiştir.	X					
1.3.7-İmtiyazlı bir şekilde ortaklık bilgilerine ulaşma imkânı olan kişiler, kendileri adına ortaklığın faaliyet konusu kapsamında yaptıkları işlemler hakkında genel kurulda bilgi verilmesini teminen gündeme eklenmek üzere yönetim kurulunu bilgilendirmiştir.					X	Bu şekilde bir işlem söz konusu olmamıştır.
1.3.8 - Gündemde özellik arz eden konularla ilgili yönetim kurulu üyeleri, ilgili diğer kişiler, finansal tabloların hazırlanmasında sorumluluğu bulunan yetkililer ve denetçiler, genel kurul toplantısında hazır bulunmuştur.	X					
1.3.10-Genel kurul gündeminde, tüm başlıkların ve yardımların tutarları ve bunlardan yararlananlara ayrı bir maddede yer verilmiştir.	X					
1.3.11 - Genel kurul toplantısı söz hakkı olmaksızın menfaat sahipleri ve medya dâhil kamuya açık olarak yapılmıştır.	X					
<b>1.4. OY HAKKI</b>						
1.4.1-Pay sahiplerinin oy haklarını kullanmalarını zorlaştırıcı herhangi bir kısıtlama ve uygulama bulunmamaktadır.	X					
1.4.2 Şirketin imtiyazlı oy hakkına sahip payı bulunmamaktadır.			X			Şirket'in payları A ve B grubu olarak ikiye ayrılmıştır. Olağan ve olağanüstü genel kurul toplantılarında, her bir A grubu pay, sahibine 5 (beş) oy hakkı ve her bir B grubu pay, sahibine 1 (bir) oy hakkı verir. Bağımsız Yönetim Kurulu haricindeki yönetim kurulu üyeleri A grubu pay sahiplerinin göstereceği adaylar arasından seçilir.
1.4.3-Şirket, beraberinde hâkimiyet ilişkisini de getiren karşılıklı iştirak ilişkisi içerisinde bulunduğu herhangi bir ortaklığın genel kurulunda oy haklarını kullanmamıştır.	X					
<b>1.5. AZLIK HAKLARI</b>						
1.5.1 Şirket azlık haklarının kullanılmasına azami özen göstermiştir.	X					
1.5.2-Azlık hakları esas sözleşme ile sermayenin yirmide birinden daha düşük bir orana sahip olanlara da tanınmış ve azlık haklarının kapsamı esas sözleşmede düzenlenerek genişletilmiştir.			X			Azlık hakları esas sözleşme yerine sermayenin yirmide birinden daha düşük bir oranda pay sahibi olanlara tanınmamış olup, genel uygulamalara paralel olarak azlığa düzenlemelerdeki genel hükümler çerçevesinde haklar sağlanmıştır.
<b>1.6. KÂR PAYI HAKKI</b>						
1.6.1 Genel kurul tarafından onaylanan kâr dağıtım politikası ortaklığın kurumsal internet sitesinde kamuya açıklanmıştır.			X			Azlık hakları esas sözleşme yerine sermayenin yirmide birinden daha düşük bir oranda pay sahibi olanlara tanınmamış olup, genel uygulamalara paralel olarak azlığa düzenlemelerdeki genel hükümler çerçevesinde haklar sağlanmıştır.
1.6.2-Kâr dağıtım politikası, pay sahiplerinin ortaklığın gelecek dönemlerde elde edeceği kârın dağıtım usul ve esaslarını öngörebilmesine imkân verecek açıklıkta asgari bilgileri içermektedir.	X					



	Uyum Durumu					Açıklama
	Evet	Kısmen	Hayır	Muaf	İlgisiz	
1.6.3- Kâr dağıtmama nedenleri ve dağıtılmayan kârın kullanım şekli ilgili gündem maddesinde belirtilmiştir.	X					
1.6.4 - Yönetim kurulu, kâr dağıtım politikasında pay sahiplerinin menfaatleri ile ortaklık menfaati arasında denge sağlanıp sağlanmadığını gözden geçirmiştir.	X					
<b>1.7. PAYLARIN DEVRİ</b>						
1.7.1 Payların devredilmesini zorlaştırıcı herhangi bir kısıtlama bulunmamaktadır.	X					
<b>2.1. KURUMSAL İNTERNET SİTESİ</b>						
2.1.1.-Şirketin kurumsal internet sitesi, 2.1.1 numaralı kurumsal yönetim ilkesinde yer alan tüm öğeleri içermektedir.	X					
2.1.2-Pay sahipliği yapısı (çıkarılmış sermayenin %5'inden fazlasına sahip gerçek kişi pay sahiplerinin adları, imtiyazları, pay adedi ve oranı) kurumsal internet sitesinde en az 6 ayda bir güncellenmektedir.	X					
2.1.4-Şirketin kurumsal internet sitesindeki bilgiler Türkçe ile tamamen aynı içerikte olacak şekilde ihtiyaca göre seçilen yabancı dillerde de hazırlanmıştır.	X					
<b>2.2. FAALİYET RAPORU</b>						
2.2.1-Yönetim kurulu, yıllık faaliyet raporunun şirket faaliyetlerini tam ve doğru şekilde yansıtmasını temin etmektedir.	X					
2.2.2 Yıllık faaliyet raporu, 2.2.2 numaralı ilkede yer alan tüm unsurları içermektedir.	X					
<b>3.1. MENFAAT SAHİPLERİNE İLİŞKİN ŞİRKET POLİTİKASI</b>						
3.1.1- Menfaat sahiplerinin hakları ilgili düzenlemeler, sözleşmeler ve iyi niyet kuralları çerçevesinde korunmaktadır.	X					
3.1.3-Menfaat sahiplerinin haklarıyla ilgili politika ve prosedürler şirketin kurumsal internet sitesinde yayımlanmaktadır.	X					
3.1.4 - Menfaat sahiplerinin, mevzuata aykırı ve etik açıdan uygun olmayan işlemleri bildirmesi için gerekli mekanizmalar oluşturulmuştur.	X					
3.1.5-Şirket, menfaat sahipleri arasındaki çıkar çatışmalarını dengeli bir şekilde ele almaktadır.	X					
<b>3.2. MENFAAT SAHİPLERİNİN ŞİRKET YÖNETİMİNE KATILIMININ DESTEKLENMESİ</b>						
3.2.1- Çalışanların yönetime katılımı, esas sözleşme veya şirket içi yönetmeliklerle düzenlenmiştir.		X				Çalışanların yönetime katılımını teşvik eden model, şirket içi düzenlemelerle oluşturulmuş olup esas sözleşmede yer almamıştır.
3.2.2-Menfaat sahipleri bakımından sonuç doğuran önemli kararlarda menfaat sahiplerinin görüşlerini almak üzere anket/konsültasyon gibi yöntemler uygulanmıştır.			X			Menfaat sahipleri bakımından sonuç doğuran önemli kararlarda menfaat sahiplerinin görüşlerini almak üzere anket / konsültasyon gibi yöntemler uygulanmamıştır.
<b>3.3. ŞİRKETİN İNSAN KAYNAKLARI POLİTİKASI</b>						
3.3.1-Şirket fırsat eşitliği sağlayan bir istihdam politikası ve tüm kilit yönetici pozisyonları için bir halefiyet planlaması benimsemiştir.	X					
3.3.2 Personel alımına ilişkin ölçütler yazılı olarak belirlenmiştir.	X					
3.3.3-Şirketin bir İnsan Kaynakları Gelişim Politikası bulunmaktadır ve bu kapsamda çalışanlar için eğitimler düzenlenmektedir.	X					
3.3.4-Şirketin finansal durumu, ücretlendirme, kariyer planlaması, eğitim ve sağlık gibi konularda çalışanların bilgilendirilmesine yönelik toplantılar düzenlenmiştir.	X					

## Kurumsal Yönetim Uyum Raporu

	Uyum Durumu					Açıklama
	Evet	Kısmen	Hayır	Muaf	İlgisiz	
3.3.5 - Çalışanları etkileyebilecek kararlar kendilerine ve çalışan temsilcilerine bildirilmiştir. Bu konularda ilgili sendikaların da görüşü alınmıştır.	X					Şirket çalışanlarını etkileyecek kararlar kendilerine ve bağlı oldukları yöneticilerine bildirilmiştir. Enerji üretim sektöründe sendika olmayıp, Şirket bünyesinde sendikalı çalışan da bulunmamaktadır.
3.3.6 - Görev tanımları ve performans kriterleri tüm çalışanlar için ayrıntılı olarak hazırlanarak çalışanlara duyurulmuş ve ücretlendirme kararlarında kullanılmıştır.		X				Görev tanımları ve performans kriterleri kısmen hazırlanmıştır.
3.3.7 - Çalışanlar arasında ayrımcılık yapılmasını önlemek ve çalışanları şirket içi fiziksel, ruhsal ve duygusal açıdan kötü muamelelere karşı korumaya yönelik prosedürler, eğitimler, farkındalığı artırma, hedefler, izleme, şikâyet mekanizmaları gibi önlemler alınmıştır.	X					
3.3.8-Şirket, dernek kurma özgürlüğünü ve toplu iş sözleşmesi hakkının etkin bir biçimde tanınmasını desteklemektedir.		X				Mevcut durumda toplu iş sözleşmesi bulunmamaktadır.
3.3.9 Çalışanlar için güvenli bir çalışma ortamı sağlanmaktadır.	X					
<b>3.4. MÜŞTERİLER VE TEDARİKÇİLERLE İLİŞKİLER</b>						
3.4.1-Şirket, müşteri memnuniyetini ölçmüştür ve koşulsuz müşteri memnuniyeti anlayışıyla faaliyet göstermiştir.					X	Elektrik enerjisi üretim sektörü olarak müşteri portföyümüz bulunmamaktadır. Bu durumda uygulanması mümkün olmadığından ilgisiz olarak değerlendirilmiştir.
3.4.2- Müşterinin satın aldığı mal ve hizmete ilişkin taleplerinin işleme konulmasında gecikme olduğunda bu durum müşterilere bildirilmektedir.					X	Elektrik enerjisi üretim sektörü olarak müşteri portföyümüz bulunmamaktadır. Bu durumda uygulanması mümkün olmadığından ilgisiz olarak değerlendirilmiştir.
3.4.3 Şirket mal ve hizmetlerle ilgili kalite standartlarına bağlıdır.	X					
3.4.4-Şirket, müşteri ve tedarikçilerin ticari sır kapsamındaki hassas bilgilerinin gizliliğini korumaya yönelik kontrollere sahiptir.	X					
<b>3.5. ETİK KURALLAR VE SOSYAL SORUMLULUK</b>						
3.5.1-Yönetim kurulu Etik Davranış Kuralları'nı belirleyerek şirketin kurumsal internet sitesinde yayımlamıştır.	X					
3.5.2- Ortaklık, sosyal sorumluluk konusunda duyarlıdır. Yolsuzluk ve rüşvetin önlenmesine yönelik tedbirler almıştır.	X					
<b>4.1. YÖNETİM KURULUNUN İŞLEVİ</b>						
4.1.1-Yönetim kurulu, strateji ve risklerin şirketin uzun vadeli çıkarlarını tehdit etmemesini ve etkin bir risk yönetimi uygulanmasını sağlamaktadır.	X					
4.1.2-Toplantı gündem ve tutanakları, yönetim kurulunun şirketin stratejik hedeflerini tartışarak onayladığını, ihtiyaç duyulan kaynakları belirlediğini ve yönetimin performansının denetlendiğini ortaya koymaktadır.	X					
<b>4.2. YÖNETİM KURULUNUN FAALİYET ESASLARI</b>						
4.2.1-Yönetim kurulu faaliyetlerini belgelendirmiş ve pay sahiplerinin bilgisine sunmuştur.	X					
4.2.2-Yönetim kurulu üyelerinin görev ve yetkileri yıllık faaliyet raporunda açıklanmıştır.	X					
4.2.3-Yönetim kurulu, şirketin ölçeğine ve faaliyetlerinin karmaşıklığına uygun bir iç kontrol sistemi oluşturmuştur.	X					
4.2.4-İç kontrol sisteminin işleyişi ve etkinliğine dair bilgiler yıllık faaliyet raporunda verilmiştir.	X					
4.2.5-Yönetim kurulu başkanı ve icra başkanı (genel müdür) görevleri birbirinden ayrılmış ve tanımlanmıştır.	X					

	Uyum Durumu					Açıklama
	Evet	Kısmen	Hayır	Muaf	İlgisiz	
4.2.7-Yönetim kurulu, yatırımcı ilişkileri bölümü ve kurumsal yönetim komitesinin etkili bir şekilde çalışmasını sağlamak ve şirket ile pay sahipleri arasındaki anlaşmazlıkların giderilmesinde ve pay sahipleriyle iletişiminde yatırımcı ilişkileri bölümü ve kurumsal yönetim komitesiyle yakın işbirliği içinde çalışmıştır.	X					
4.2.8- Yönetim kurulu üyelerinin görevleri esnasındaki kusurları ile şirkette sebep olacakları zarara ilişkin olarak Şirket, sermayenin %25'ini aşan bir bedelle yönetici sorumluluk sigortası yaptırmıştır.			X			Yönetici sorumluluk sigortası yaptırılmamıştır.
<b>4.3. YÖNETİM KURULUNUN YAPISI</b>						
4.3.9- Şirket yönetim kurulunda, kadın üye oranı için asgari %25'lik bir hedef belirleyerek bu amaca ulaşmak için politika oluşturmuştur. Yönetim kurulu yapısı yıllık olarak gözden geçirilmekte ve aday belirleme süreci bu politikaya uygun şekilde gerçekleştirilmektedir.		X				Kadın üye oranımız %12,5 olup, şirketimizin kadın üye oranı için bir hedefi bulunmamaktadır.
4.3.10-Denetimden sorumlu komitenin üyelerinden en az birinin denetim/muhasebe ve finans konusunda 5 yıllık tecrübesi vardır.	X					
<b>4.4. YÖNETİM KURULU TOPLANTILARININ ŞEKLİ</b>						
4.4.1-Bütün yönetim kurulu üyelerinin, yönetim kurulu toplantılarının çoğuna fiziksel veya elektronik katılım sağlamıştır.	X					
4.4.2-Yönetim kurulu, gündemde yer alan konularla ilgili bilgi ve belgelerin toplantıdan önce tüm üyelere gönderilmesi için asgari bir süre tanımlamıştır.	X					
4.4.3-Toplantıya katılmayan ancak görüşlerini yazılı olarak yönetim kuruluna bildiren üyenin görüşleri diğer üyelerin bilgisine sunulmuştur.			X			Toplantıya katılmayan ancak görüşlerini iletme hakkına sahip olan yönetim kurulu üyelerimiz tarafından bu hususta herhangi bir bildirimde bulunulmamıştır.
4.4.4-Yönetim kurulunda her üyenin bir oy hakkı vardır.	X					
4.4.5-Yönetim kurulu toplantılarının ne şekilde yapılacağı şirket içi düzenlemeler ile yazılı hale getirilmiştir.	X					
4.4.6 Yönetim kurulu toplantı zaptı gündemdeki tüm maddelerin görüşüldüğünü ortaya koymakta ve karar zaptı muhalif görüşleri de içerecek şekilde hazırlanmaktadır.	X					
4.4.7-Yönetim kurulu üyelerinin şirket dışında başka görevler alması sınırlandırılmıştır. Yönetim kurulu üyelerinin şirket dışında aldığı görevler genel kurul toplantısında pay sahiplerinin bilgisine sunulmuştur.		X				Yönetim kurulu üyelerinin iş deneyimleri ve sektörel tecrübelerinin yönetim kuruluna önemli katkı sağlaması nedeniyle şirket dışında başka görevler alması sınırlandırılmamıştır. Faaliyet raporumuzda yönetim kurulu üyelerimizin özgeçmişlerine yer verilmiştir. Yönetim kurulunun etkin çalışmalarını dikkate alınarak, kurumsal yönetim açısından herhangi bir olumsuz durum oluşturmadığı değerlendirilen mevcut uygulamada kısa vadede bir değişiklik öngörülmemiştir.
<b>4.5. YÖNETİM KURULU BÜNYESİNDE OLUŞTURULAN KOMİTELER</b>						
4.5.5-Her bir yönetim kurulu üyesi sadece bir komitede görev almaktadır.			X			Komiteler; yönetim kurulu üyelerimizin bilgi, birikim ve tecrübeleri dikkate alınarak ilgi düzenlemelere uygun olarak hazırlanmaktadır. Bazı yönetim kurulu üyelerimiz ise birden çok komitede görevlendirilmektedir.
4.5.6-Komiteler, görüşlerini almak için gerekli gördüğü kişileri toplantılara davet etmiştir ve görüşlerini almıştır.	X					
4.5.7-Komitenin danışmanlık hizmeti aldığı kişi/kuruluşun bağımsızlığı hakkında bilgiye yıllık faaliyet raporunda yer verilmiştir.			X			Komitenin danışmanlık hizmeti aldığı kişi/kuruluş bulunmamaktadır.

## Kurumsal Yönetim Uyum Raporu

	Uyum Durumu					Açıklama
	Evet	Kısmen	Hayır	Muaf	İlgisiz	
4.5.8-Komite toplantılarının sonuçları hakkında rapor düzenlenerek yönetim kurulu üyelerine sunulmuştur.	X					Denetim komitesi 4, kurumsal yönetim komitesi 2, riskin erken saptanması komitesi 6 tane rapor sunmuş olup sürdürülebilirlik komitesi 2024 yılında 1 rapor sunmuş olup, 2025 yılında da 1 rapor sunmayı planlamaktadır.
<b>4.6. YÖNETİM KURULU ÜYELERİNE VE İDARİ SORUMLULUĞU BULUNAN YÖNETİCİLERE SAĞLANAN MALİ HAKLAR</b>						
4.6.1 - Yönetim kurulu, sorumluluklarını etkili bir şekilde yerine getirip getirmediğini değerlendirmek üzere yönetim kurulu performans değerlendirmesi gerçekleştirmiştir.			X			2025 yılı içerisinde yönetim kurulu performans değerlendirmesi yapılmamıştır.
4.6.4-Şirket, yönetim kurulu üyelerinden herhangi birisine veya idari sorumluluğu bulunan yöneticilerine kredi kullanılmamış, borç vermemiş veya ödünç verilen borcun süresini uzatmamış, şartları iyileştirmemiş, üçüncü şahıslar aracılığıyla kişisel bir kredi başlığı altında kredi kullanılmamış veya bunlar lehine kefalet gibi teminatlar vermemiştir.	X					
4.6.5-Yönetim kurulu üyeleri ve idari sorumluluğu bulunan yöneticilere verilen ücretler yıllık faaliyet raporunda kişi bazında açıklanmıştır.		X				Olağan Genel Kurul Toplantısı'nda ve finansal tablo dipnotlarımızda yönetim kurulu üyelerine ve idari sorumluluğu bulunan yöneticilere yapılan ödemeler genel uygulamalara paralel şekilde toplu olarak kamuya açıklanmaktadır. Kişisel bilgilerin gizliliği açısından önemli görülen konu hakkında piyasa uygulamaları yakından izlenmekte olup, yaygın uygulamaya paralel hareket edilmesi öngörülmektedir.

# Kurumsal Yönetim Bilgi Formu

1. PAY SAHİPLERİ	
<b>1.1. Pay Sahipliği Haklarının Kullanımının Kolaylaştırılması</b>	
Yıl boyunca şirketin düzenlediği yatırımcı konferans ve toplantılarının sayısı	40 ve üzeri toplantı gerçekleştirilmiştir.
<b>1.2. Bilgi Alma ve İnceleme Hakkı</b>	
Özel denetçi talebi sayısı	Dönem içerisinde özel denetçi atanmasına ilişkin bir talep olmamıştır.
Genel kurul toplantısında kabul edilen özel denetçi talebi sayısı	Genel kurul toplantısında kabul edilen özel denetçi talebi bulunmamaktadır.
<b>1.3. Genel Kurul</b>	
İlke 1.3.1 (a-d) kapsamında talep edilen bilgilerin duyurulduğu KAP duyurusunun bağlantısı	<a href="https://kap.org.tr/tr/Bildirim/1423282">https://kap.org.tr/tr/Bildirim/1423282</a>
Genel kurul toplantısıyla ilgili belgelerin Türkçe ile eş anlamlı olarak İngilizce olarak da sunulup sunulmadığı	Şirketin kurumsal internet sitesi ( <a href="https://tatlipinarenerji.com.tr/kurumsal-yonetim">https://tatlipinarenerji.com.tr/kurumsal-yonetim</a> ) bölümünde yer almaktadır.
İlke 1.3.9 kapsamında, bağımsız üyelerin çoğunluğunun onayı veya katılanların oybirliği bulunmayan işlemlerle ilgili KAP duyurularının bağlantıları	Şirketin bağımsız yönetim kurulu üyelerinin çoğunluğunun onayı veya katılanların oybirliği bulunmayan işlem bulunmamaktadır.
Kurumsal Yönetim Tebliği (II-17.1) madde 9 kapsamında gerçekleştirilen ilişkili taraf işlemleriyle ilgili KAP duyurularının bağlantıları	<a href="https://www.kap.org.tr/tr/Bildirim/1229059">https://www.kap.org.tr/tr/Bildirim/1229059</a>
Kurumsal Yönetim Tebliği (II-17.1) madde 10 kapsamında gerçekleştirilen yaygın ve süreklilik arz eden işlemlerle ilgili KAP duyurularının bağlantıları	Bu nitelikte bir işlem bulunmamaktadır.
Şirketin kurumsal internet sitesinde, bağış ve yardımlara ilişkin politikanın yer aldığı bölümün adı	Şirketin kurumsal internet sitesi ( <a href="https://tatlipinarenerji.com.tr/kurumsal-yonetim">https://tatlipinarenerji.com.tr/kurumsal-yonetim</a> ) bölümünde yer almaktadır.
Bağış ve yardımlara ilişkin politikanın kabul edildiği genel kurul tutanağının yer aldığı KAP duyurusunun bağlantısı	<a href="https://kap.org.tr/tr/Bildirim/1433763">https://kap.org.tr/tr/Bildirim/1433763</a>
Esas sözleşmede menfaat sahiplerinin genel kurula katılımını düzenleyen madde numarası	Şirket Esas Sözleşmesi'nin 11. maddesinde düzenlenmektedir.
Genel kurula katılan menfaat sahipleri hakkında bilgi	Genel kurul menfaat sahiplerinin katılımına açıktır.
<b>1.4. Oy Hakları</b>	
Oy hakkında imtiyaz bulunup bulunmadığı	Evet
Oyda imtiyaz bulunuyorsa, imtiyazlı pay sahipleri ve oy oranları	A grubu paylarda oyda imtiyaz bulunmakta olup her bir A grubu payın beş oy hakkı vardır. A grubu paylar şirket sermayesinin %26,25'ini temsil etmekte olup bu payların tamamı Ali İbrahimagaoglu'na aittir.
En büyük pay sahibinin ortaklık oranı	%36,14
<b>1.5. Azlık Hakları</b>	
Azlık haklarının, şirketin esas sözleşmesinde (içerik veya oran bakımından) genişletilip genişletilmediği	Hayır
Azlık hakları içerik ve oran bakımından genişletildi ise ilgili esas sözleşme maddesinin numarasını belirtiniz.	Azlık hakları içerik ve oran bakımından genişletilmedi.
<b>1.6. Kâr Payı Hakkı</b>	
Kurumsal internet sitesinde kâr dağıtım politikasının yer aldığı bölümün adı	Şirketin kurumsal internet sitesi ( <a href="https://tatlipinarenerji.com.tr/kurumsal-yonetim">https://tatlipinarenerji.com.tr/kurumsal-yonetim</a> ) bölümünde yer almaktadır.
Yönetim kurulunun genel kurula kârın dağıtılmamasını teklif etmesi halinde bunun nedenleri ve dağıtılmayan kârın kullanım şeklini belirten genel kurul gündem maddesine ilişkin tutanak metni	Bulunmamaktadır.
Yönetim kurulunun genel kurula kârın dağıtılmamasını teklif etmesi halinde ilgili genel kurul tutanağının yer aldığı KAP duyurusunun bağlantısı	Bulunmamaktadır.

Genel Kurul Toplantıları									
Genel Kurul Tarihi	Genel kurul gündemiyle ilgili olarak şirkete iletilen ek açıklama talebi sayısı	Pay sahiplerinin genel kurula katılım oranı	Doğrudan temsil edilen payların oranı	Vekaleten temsil edilen payların oranı	Şirket'in kurumsal internet sitesinde her gündem maddesiyle ilgili olumlu ve olumsuz oyları da gösterir şekilde genel kurul toplantı tutanaklarının yer aldığı bölümün adı	Kurumsal internet sitesinde genel kurul toplantısında yöneltilen tüm soru ve bunlara sağlanan yanıtların yer aldığı bölümün adı	Genel kurul toplantı tutanağının ilişkili taraflarla ilgili madde veya paragraf numarası	Yönetim kuruluna bildirimde bulunan imtiyazlı bir şekilde ortaklık bilgilerine ulaşma imkanı bulunan kişi sayısı (İçeriden öğrenenler listesi)	KAP'ta yayınlanan genel kurul bildiriminin bağlantısı
5/5/2025	0	%74,98	%0,0001	%74,97	Kurumsal Yönetim	Kurumsal Yönetim	0	3	<a href="https://kap.org.tr/tr/Bildirim/14337637">https://kap.org.tr/tr/Bildirim/14337637</a>

## Kurumsal Yönetim Bilgi Formu

2. KAMUYU AYDINLATMA VE ŞEFFAFLIK	
<b>2.1. Kurumsal İnternet Sitesi</b>	
Kurumsal internet sitesinde 2.1.1. numaralı kurumsal yönetim ilkesinde talep edilen bilgilerin yer aldığı bölümlerin adları	Şirketin Kurumsal İnternet Sitesi ( <a href="https://tatlipinarenerji.com.tr/kurumsal-yonetim">https://tatlipinarenerji.com.tr/kurumsal-yonetim</a> ) bölümünde yer almaktadır.
Kurumsal internet sitesinde doğrudan veya dolaylı bir şekilde payların %5'inden fazlasına sahip olan gerçek kişi pay sahiplerinin listesinin yer aldığı bölüm	Şirketin Kurumsal İnternet Sitesi ( <a href="https://tatlipinarenerji.com.tr/yatirimci-iliskileri/ortaklik-yapisi">https://tatlipinarenerji.com.tr/yatirimci-iliskileri/ortaklik-yapisi</a> ) bölümünde yer almaktadır.
Kurumsal internet sitesinin hazırlandığı diller	Türkçe/İngilizce
<b>2.2. Faaliyet Raporu</b>	
2.2.2. numaralı kurumsal yönetim ilkesinde belirtilen bilgilerin faaliyet raporunda yer aldığı sayfa numaraları veya bölüm adları	
a) Yönetim kurulu üyeleri ve yöneticilerin şirket dışında yürüttükleri görevler ve üyelerin bağımsızlık beyanlarının yer aldığı sayfa numarası veya bölüm adı	Şirket'in Faaliyet Raporu'nun Ekler, bağımsızlık beyanları bölümünde yer almaktadır.
b) Yönetim Kurulu bünyesinde oluşturulan komitelere ilişkin bilginin sayfa numarası veya bölüm adı	Şirket'in Faaliyet Raporu'nun Yönetim Kurulu/Yönetim Kurulu Komiteleri bölümünde yer almaktadır.
c) Yönetim kurulunun yıl içerisindeki toplantı sayısı ve üyelerin toplantılara katılım durumu bilgisinin sayfa numarası veya bölüm adı	-
ç) Şirket faaliyetlerini önemli derecede etkileyebilecek mevzuat değişiklikleri hakkında bilginin sayfa numarası veya bölüm adı	-
d) Şirket aleyhine açılan önemli davalar ve olası sonuçları hakkında bilginin sayfa numarası veya bölüm adı	-
e) Şirketin yatırım danışmanlığı ve derecelendirme gibi hizmet aldığı kurumlarla arasındaki çıkar çatışmaları ve bunları önlemek için alınan tedbirlere ilişkin bilginin sayfa numarası veya bölüm adı	-
f) Sermayeye doğrudan katılım oranının %5'i aştığı karşılıklı iştiraklere ilişkin bilginin sayfa numarası veya bölüm adı	Şirket'in Faaliyet Raporu'nun Doğrudan ve Dolaylı İştiraklere İlişkin Pay Oranları ve Bilgiler bölümünde yer almaktadır.
g) Çalışanların sosyal hakları, mesleki eğitimi ile diğer toplumsal ve çevresel sonuç doğuran şirket faaliyetlerine ilişkin kurumsal sosyal sorumluluk faaliyetleri hakkında bilginin sayfa numarası veya bölüm adı	Şirket'in Faaliyet Raporu'nun Sürdürülebilirlik/Kurumsal Sosyal Sorumluluk bölümünde yer almaktadır.
<b>3. MENFAAT SAHİPLERİ</b>	
<b>3.1. Menfaat Sahiplerine İlişkin Şirket Politikası</b>	
Kurumsal internet sitesinde tazminat politikasının yer aldığı bölümün adı	Bulunmamaktadır.
Çalışan haklarının ihlali nedeniyle şirket aleyhine kesinleşen yargı kararlarının sayısı	Yıl içerisinde çalışan haklarının ihlali nedeniyle Şirket aleyhine kesinleşen yargı kararı bulunmamaktadır.
İhbar mekanizmasıyla ilgili yetkilinin ünvanı	Bulunmamaktadır.
Şirketin ihbar mekanizmasına erişim bilgileri	Bulunmamaktadır.
<b>3.2. Menfaat Sahiplerinin Şirket Yönetimine Katılımının Desteklenmesi</b>	
Kurumsal internet sitesinde, çalışanların yönetim organlarına katılımına ilişkin olan iç düzenlemelerin yer aldığı bölümün adı	Çalışanların yönetim organlarına katılımına ilişkin bir iç düzenleme bulunmamaktadır.
Çalışanların temsil edildiği yönetim organları	Bulunmamaktadır.
<b>3.3. Şirketin İnsan Kaynakları Politikası</b>	
Kilit yönetici pozisyonları için halefiyet planı geliştirilmesinde yönetim kurulunun rolü	Kilit yönetici pozisyonları için halefiyet planı geliştirilmesinde yönetim kurulu tavsiye ve önerilerde bulunmaktadır.
Kurumsal internet sitesinde fırsat eşitliği ve personel alımı ölçütlerini içeren insan kaynakları politikasının yer aldığı bölümün adı veya politikanın ilgili maddelerinin özeti	Şirket, işe alım süreçlerinde ayrımcılık yapmadan adayların eğitim, deneyim, yetenek ve kariyer hedeflerine uygun olarak pozisyonlara yerleştirilmesini sağlar.
Pay edindirme planı bulunup bulunmadığı	Pay edindirme planı bulunmuyor
Kurumsal internet sitesinde ayrımcılık ve kötü muameleyi önlemeye yönelik önlemleri içeren insan kaynakları politikasının yer aldığı bölümün adı veya politikanın ilgili maddelerinin özeti	Şirket, çalışanlarına din, dil, ırk, renk, cinsiyet ayrımı yapmadan eşit kariyer fırsatları sunmakta ve ayrımcılığa izin vermemektedir.
İş kazalarıyla ilgili sorumluluk sebebiyle şirket aleyhine kesinleşen yargı kararı sayısı	İş kazalarıyla ilgili sorumluluk sebebiyle şirket aleyhine açılan dava bulunmamaktadır.
<b>3.5. Etik Kurallar ve Sosyal Sorumluluk</b>	
Kurumsal internet sitesinde etik kurallar politikasının yer aldığı bölümün adı	Şirket'in Kurumsal İnternet Sitesi ( <a href="https://tatlipinarenerji.com.tr/kurumsal-yonetim">https://tatlipinarenerji.com.tr/kurumsal-yonetim</a> ) bölümünde yer almaktadır.
Kurumsal internet sitesinde kurumsal sosyal sorumluluk raporunun yer aldığı bölümün adı. Kurumsal sosyal sorumluluk raporu yoksa, çevresel, sosyal ve kurumsal yönetim konularında alınan önlemler	Şirket'in Kurumsal İnternet Sitesi ( <a href="https://tatlipinarenerji.com.tr/yatirimci-iliskileri/surdurulebilirlik-raporu">https://tatlipinarenerji.com.tr/yatirimci-iliskileri/surdurulebilirlik-raporu</a> ) bölümünde yer almaktadır.
İrtikap ve rüşvet de dahil olmak üzere her türlü yolsuzlukla mücadele için alınan önlemler	Şirket'in Kurumsal İnternet Sitesi ( <a href="https://tatlipinarenerji.com.tr/kurumsal-yonetim">https://tatlipinarenerji.com.tr/kurumsal-yonetim</a> ) bölümünde yer almaktadır.

## 4. YÖNETİM KURULU-I

## 4.2. Yönetim Kurulunun Faaliyet Esasları

En son yönetim kurulu performans değerlendirmesinin tarihi	Yönetim Kurulu için bir performans değerlendirmesi bulunmamaktadır.
Yönetim kurulu performans değerlendirmesinde bağımsız uzmanlardan yararlanılıp yararlanılmadığı	Hayır
Bütün yönetim kurulu üyelerinin ibra edilip edilmediği	Evet
Görev dağılımı ile kendisine yetki devredilen yönetim kurulu üyelerinin adları ve söz konusu yetkilerin içeriği	Ali İbrahimağaoğlu: Yönetim Kurulu Başkanı, Ali Can İbrahimağaoğlu: Yönetim Kurulu Başkan Vekili
İç kontrol birimi tarafından denetim kuruluna veya diğer ilgili komitelere sunulan rapor sayısı	Denetim ve Risk Yönetimi Grup Başkanlığı iç kontrol fonksiyonunun yerine getirilmesinde yönlendirici olmaktadır. Dönem içerisinde "Riskin Erken Saptanması Komitesi" ile 1 toplantı organize edilmiştir. İhtiyaç olduğunda Denetimden Sorumlu Komite toplantılarına da katılım sağlamaktadır.
Faaliyet raporunda iç kontrol sisteminin etkinliğine ilişkin değerlendirilmenin yer aldığı bölümün adı veya sayfa numarası	Şirket'in Faaliyet Raporu'nun Risk yönetimi, İç Denetim ve Uyum bölümünde yönetim organının görüşü yer almaktadır.
Yönetim kurulu başkanının adı	Ali İbrahimağaoğlu
İcra başkanı/genel müdürün adı	Ersan Gülay
Yönetim kurulu başkanı ve icra başkanı/genel müdürün aynı kişi olmasına ilişkin gerekçenin belirtildiği KAP duyurusunun bağlantısı	Yönetim Kurulu Başkanı ve İcra Başkanı aynı kişi değildir.
Yönetim kurulu üyelerinin görevleri esnasındaki kusurları ile şirkette sebep olacakları zararın, şirket sermayesinin %25'ini aşan bir bedelle sigorta edildiğine ilişkin KAP duyurusunun bağlantısı	Bulunmamaktadır.
Kurumsal internet sitesinde kadın yönetim kurulu üyelerinin oranını artırmaya yönelik çeşitlilik politikası hakkında bilgi verilen bölümün adı	Bulunmamaktadır.
Kadın üyelerin sayısı ve oranı	Şirket Yönetim Kurulu'nda 1 kadın üye bulunmaktadır.

## Yönetim Kurulunun Yapısı

Yönetim Kurulu Üyesinin Adı/ Soyadı	İcrada Görevli Olup Olmadığı	Bağımsız Üye Olup Olmadığı	Yönetim Kuruluna İlk Seçilme Tarihi	Bağımsızlık Beyanının Yer Aldığı KAP Duyurusunun Bağlantısı	Bağımsız Üyenin Aday Gösterme Komitesi Tarafından Değerlendirilip Değerlendirilmediği	Bağımsızlığını Kaybeden Üye Olup Olmadığı	Denetim, Muhasebe ve/veya Finans Alanında En Az 5 Yıllık Deneyime Sahip Olup Olmadığı
Ali İbrahimağaoğlu	İcrada görevli	Bağımsız üye değil	30/03/2023		İlgisiz	İlgisiz	Evet
Ali Can İbrahimağaoğlu	İcrada Görevli Değil	Bağımsız üye değil	30/03/2023		İlgisiz	İlgisiz	Evet
Hakkı İbrahimağaoğlu	İcrada görevli	Bağımsız üye değil	30/03/2023		İlgisiz	İlgisiz	Evet
Halise Gökçe Okur	İcrada Görevli Değil	Bağımsız üye değil	06/10/2023		İlgisiz	İlgisiz	Evet
Mehmet Burak Kutluğ	İcrada görevli	Bağımsız üye değil	30/03/2023		İlgisiz	İlgisiz	Evet
Yusuf Günay	İcrada Görevli Değil	Bağımsız üye	30/03/2023		İlgisiz	Hayır	Evet
Erman Çete	İcrada Görevli Değil	Bağımsız üye	28/09/2023	<a href="https://www.kap.org.tr/tr/Bildirim/1198034">https://www.kap.org.tr/tr/Bildirim/1198034</a>	İlgisiz	Hayır	Evet
Bekir Murat Ögel	İcrada Görevli Değil	Bağımsız üye	20/05/2024	<a href="https://www.kap.org.tr/tr/Bildirim/1291907">https://www.kap.org.tr/tr/Bildirim/1291907</a>	İlgisiz	Hayır	Evet

## Kurumsal Yönetim Bilgi Formu

### 4. YÖNETİM KURULU-II

#### 4.4. Yönetim Kurulu Toplantılarının Şekli

Yönetim kurulunun çalışmalarını kolaylaştırmak için elektronik bir portal kullanılıp kullanılmadığı	Hayır
Yönetim kurulu çalışma esasları uyarınca, bilgi ve belgelerin toplantıdan kaç gün önce üyelere sunulduğu	Karar/toplantı içeriğine göre değişmektedir.
Kurumsal internet sitesinde yönetim kurulu toplantılarının ne şekilde yapılacağına belirlendiği şirket içi düzenlemeler hakkında bilginin yer aldığı bölümün adı	İzahname ve Ekleri - Ek 1: Şirket Esas Sözleşmesi, madde 8
Üyelerin şirket dışında başka görevler almasını sınırlandıran politikada belirlenen üst sınır	Üyelerin şirket dışında başka görevler almasını sınırlandıran bir politika bulunmamaktadır.
4.5. Yönetim Kurulu Bünyesinde Oluşturulan Komiteler	
Faaliyet raporunda yönetim kurulu komitelerine ilişkin bilgilerin yer aldığı sayfa numarası veya ilgili bölümün adı	Şirket'in Faaliyet Raporu'nun Yönetim Kurulu, Yönetim Kurulu Komiteleri bölümünde yer almaktadır.
Komite çalışma esaslarının duyurulduğu KAP duyurusunun bağlantısı	<a href="https://www.kap.org.tr/tr/Bildirim/1180946">https://www.kap.org.tr/tr/Bildirim/1180946</a>

#### Yönetim Kurulu Komiteleri-I

Yönetim Kurulu Komitelerinin Adları	Birinci Sütunda "Diğer" Olarak Belirtilen Komitenin Adı	Komite Üyelerinin Adı- Soyadı	Komite Başkanı Olup Olmadığı	Yönetim Kurulu Üyesi Olup Olmadığı
Denetim Komitesi		Erman Çete	Evet	Yönetim kurulu üyesi
Denetim Komitesi		Yusuf Günay	Hayır	Yönetim kurulu üyesi
Kurumsal Yönetim Komitesi		Çiğdem Abalı Yılmaz	Hayır	Yönetim kurulu üyesi değil
Kurumsal Yönetim Komitesi		Halise Gökçe Okur	Hayır	Yönetim kurulu üyesi
Kurumsal Yönetim Komitesi		Yusuf Günay	Evet	Yönetim kurulu üyesi
Riskin Erken Saptanması Komitesi		Erman Çete	Evet	Yönetim kurulu üyesi
Riskin Erken Saptanması Komitesi		Ali Can İbrahimagaoglu	Hayır	Yönetim kurulu üyesi
Diğer	Sürdürülebilirlik Komitesi	Derya Deniz Yılmaz Adaloğlu	Evet	Yönetim kurulu üyesi değil
Diğer	Sürdürülebilirlik Komitesi	Çiğdem Abalı Yılmaz	Hayır	Yönetim kurulu üyesi değil
Diğer	Sürdürülebilirlik Komitesi	Erman Çete	Hayır	Yönetim kurulu üyesi
Denetim Komitesi		Bekir Murat Ögel	Hayır	Yönetim kurulu üyesi
Riskin Erken Saptanması Komitesi		Bekir Murat Ögel	Hayır	Yönetim kurulu üyesi



## 4. YÖNETİM KURULU-III

## 4.5. Yönetim Kurulu Bünyesinde Oluşturulan Komiteler-II

Faaliyet raporu veya kurumsal internet sitesinin, denetim komitesinin, faaliyetleri hakkında bilgi verilen bölümünü belirtiniz (sayfa numarası veya bölümün adı)	Şirket'in Faaliyet Raporu'nun Yönetim Kurulu Komiteleri bölümünde yer almaktadır.
Faaliyet raporu veya kurumsal internet sitesinin, kurumsal yönetim komitesinin faaliyetleri hakkında bilgi verilen bölümünü belirtiniz (sayfa numarası veya bölümün adı)	Şirket'in Faaliyet Raporu'nun Yönetim Kurulu Komiteleri bölümünde yer almaktadır.
Faaliyet raporu veya kurumsal internet sitesinin, aday gösterme komitesinin faaliyetleri hakkında bilgi verilen bölümünü belirtiniz (sayfa numarası veya bölümün adı)	Şirketimizde aday gösterme komitesi bulunmamakta olup kurumsal yönetim komitesi ilgili görevleri yerine getirmektedir.
Faaliyet raporu veya kurumsal internet sitesinin, riskin erken saptanması komitesinin faaliyetleri hakkında bilgi verilen bölümünü belirtiniz (sayfa numarası veya bölümün adı)	Şirket'in Faaliyet Raporu'nun Yönetim Kurulu Komiteleri bölümünde yer almaktadır.
Faaliyet raporu veya kurumsal internet sitesinin, ücret komitesinin faaliyetleri hakkında bilgi verilen bölümünü belirtiniz (sayfa numarası veya bölümün adı)	Şirketimizde ücret komitesi bulunmamakta olup kurumsal yönetim komitesi ilgili görevleri yerine getirmektedir.

## 4.6. Yönetim Kurulu Üyelerine ve İdari Sorumluluğu Bulunan Yöneticilere Sağlanan Mali Haklar

Faaliyet raporunun, operasyonel ve finansal performans hedeflerine ve bunlara ulaşıp ulaşılmadığına ilişkin bilginin verildiği sayfa numarası veya bölüm adı	Şirket'in Faaliyet Raporu'nun Başlıca Finansal ve Operasyonel Göstergeler bölümünde yer almaktadır.
Kurumsal internet sitesinin, icrada görevli ve icrada görevli olmayan üyelere ilişkin ücretlendirme politikasının yer aldığı bölümünün adı	Şirket'in Kurumsal İnternet Sitesi ( <a href="https://tatlipinarenerji.com.tr/kurumsal-yonetim">https://tatlipinarenerji.com.tr/kurumsal-yonetim</a> ) bölümünde yer almaktadır.
Faaliyet raporunun, yönetim kurulu üyelerine ve idari sorumluluğu bulunan yöneticilere verilen ücretler ile sağlanan diğer tüm menfaatlerin belirtildiği sayfa numarası veya bölüm adı	Şirket'in Faaliyet Raporu'nun Yönetim Organı Üyeleri ile Üst Düzey Yöneticilere Sağlanan Mali Haklar bölümünde yer almaktadır.

## Yönetim Kurulu Komiteleri-II

Yönetim Kurulu Komitelerinin Adları	Birinci Sütunda "Diğer" Olarak Belirtilen Komitenin Adı	İcrada Görevli Olmayan Yöneticilerin Oranı	Komitede Bağımsız Üyelerin Oranı	Komitenin Gerçekleştirdiği Fiziki Toplantı Sayısı	Komitenin Faaliyetleri Hakkında Yönetim Kuruluna Sunduğu Rapor Sayısı
Denetim Komitesi		%100	%100	8	4
Kurumsal Yönetim Komitesi		%66	%33	4	2
Riskin Erken Saptanması Komitesi		%66	%66	6	6
Diğer	Sürdürülebilirlik Komitesi	%33	%33	2	0

# Sürdürülebilirlik İlkeleri Uyum Raporu

	Uyum Durumu				Açıklama	İlgili Rapor/Bağlantı
	Evet	Kısmen	Hayır	İlgisiz		
<b>A. Genel İlkeler</b>						
<b>A1. Strateji, Politika ve Hedefler</b>						
A1.1	Ortaklık yönetim kurulu tarafından öncelikli çevresel, sosyal ve kurumsal yönetim (ÇSY) konuları, riskleri ve fırsatları belirlenmiştir.	X			Tatlıpınar Enerji Sürdürülebilirlik Komitesi bulunmaktadır. Komite düzenli olarak toplanmakta ve ÇSY öncelikli konular ile risk ve fırsatları değerlendirmektedir. Bu çerçevede Şirket'in kısa, orta ve uzun vadeli stratejilerini ve aksiyon planlarını belirleyerek mevcut politikalarında gerekli revizyonları yapar. Ek olarak Yönetim Kurulu bünyesinde bulunan Kurumsal Yönetim Komitesi ve Riskin Erken Saptanması Komitesi'nde ÇSY konuları görüşülmekte ve Yönetim Kurulu bilgilendirilmektedir.	<a href="https://tatlipinarenerji.com.tr/yatirimci-iliskileri/surdurulebilirlik-raporu">https://tatlipinarenerji.com.tr/yatirimci-iliskileri/surdurulebilirlik-raporu</a>
	Ortaklık yönetim kurulu tarafından ÇSY politikaları (Örn: Çevre Politikası, Enerji Politikası, İnsan Hakları ve Çalışan Politikası vb.) oluşturulmuş ve kamuya açıklanmıştır.	X			Sürdürülebilirlik politikamız internet sitemiz üzerinde yer almaktadır.	<a href="https://tatlipinarenerji.com.tr/">https://tatlipinarenerji.com.tr/</a>
A1.2	ÇSY politikaları kapsamında belirlenen kısa ve uzun vadeli hedefler kamuya açıklanmıştır.	X			Tatlıpınar Enerji, faaliyet alanlarında sürdürülebilirlik perspektifi ile hareket etmekte ve kurumsal stratejisini buna uyumlandırmaktadır. Ek olarak ÇSY konularında öncü olmak üzere kısa, orta ve uzun vadeli hedeflerini oluşturmuş ve Sürdürülebilirlik Raporunda kamuya açıklamıştır.	<a href="https://tatlipinarenerji.com.tr/yatirimci-iliskileri/surdurulebilirlik-raporu">https://tatlipinarenerji.com.tr/yatirimci-iliskileri/surdurulebilirlik-raporu</a>
<b>A2. Uygulama/İzleme</b>						
A2.1	ÇSY politikalarının yürütülmesinden sorumlu komiteler ve/veya birimler ile ÇSY konularıyla ilgili ortaklıktaki en üst düzey sorumlular ve görevleri belirlenerek kamuya açıklanmıştır	X			2023 Yılında doğrudan Yönetim Kurulu'na bağlı olarak kurulan Sürdürülebilirlik Komitesi, Şirket'in üst düzey karar mevkiinde sürdürülebilirlikle ilgili konuların ele alınmasını, yönetilmesini izlemekte ve denetlemektedir.	<a href="https://tatlipinarenerji.com.tr/yatirimci-iliskileri/surdurulebilirlik-raporu">https://tatlipinarenerji.com.tr/yatirimci-iliskileri/surdurulebilirlik-raporu</a>
	Sorumlu komite ve/veya birim tarafından, politikalar kapsamında gerçekleştirilen faaliyetler yıl içinde en az bir kez yönetim kuruluna raporlanmıştır.	X			Sürdürülebilirlik Komitesi 2023 yılında kurulmuştur. Komite, Yönetim Kurulu'na raporlama yapmaktadır.	<a href="https://tatlipinarenerji.com.tr/yatirimci-iliskileri/surdurulebilirlik-raporu">https://tatlipinarenerji.com.tr/yatirimci-iliskileri/surdurulebilirlik-raporu</a>
A2.2	ÇSY hedefleri doğrultusunda uygulama ve eylem planları oluşturulmuş ve kamuya açıklanmıştır.	X			ÇSY hedefleri, önceliklendirme matrisi ve uygulama/eylem planları Sürdürülebilirlik Raporunda açıklanmaktadır.	<a href="https://tatlipinarenerji.com.tr/yatirimci-iliskileri/surdurulebilirlik-raporu">https://tatlipinarenerji.com.tr/yatirimci-iliskileri/surdurulebilirlik-raporu</a>
A2.3	ÇSY Kilit Performans Göstergeleri (KPG) ile söz konusu göstergelere yıllar bazında ulaşma düzeyi kamuya açıklanmıştır.	X			Tatlıpınar Enerji, Sürdürülebilirlik Raporunda ÇSY Kilit Performans Göstergelerini (KPG), 2024 yılı verileri kapsamında açıklamıştır.	<a href="https://tatlipinarenerji.com.tr/yatirimci-iliskileri/surdurulebilirlik-raporu">https://tatlipinarenerji.com.tr/yatirimci-iliskileri/surdurulebilirlik-raporu</a>
A2.4	İş süreçlerine veya ürün ve hizmetlere yönelik sürdürülebilirlik performansını iyileştirici faaliyetler kamuya açıklanmıştır.	X			Tatlıpınar Enerji, Sürdürülebilirlik Raporunda iş süreçlerini veya hizmetlere yönelik sürdürülebilirlik performansını iyileştirici faaliyetlerini açıklamaktadır.	<a href="https://tatlipinarenerji.com.tr/yatirimci-iliskileri/surdurulebilirlik-raporu">https://tatlipinarenerji.com.tr/yatirimci-iliskileri/surdurulebilirlik-raporu</a>
<b>A3. Raporlama</b>						
A3.1	Faaliyet raporlarında ortaklığın sürdürülebilirlik performansına, hedeflerine ve eylemlerine ilişkin bilgi anlaşılabilir, doğru ve yeterli bir şekilde verilmiştir.	X			Tatlıpınar Enerji sürdürülebilirlik performansını ve faaliyetlerini yılda bir defa Sürdürülebilirlik Raporunda yayınlamaktadır. Faaliyet Raporunda yer alan sürdürülebilirlik bölümü ile sürdürülebilirlik faaliyetlerine de yer vermektedir.	<a href="https://tatlipinarenerji.com.tr/yatirimci-iliskileri/surdurulebilirlik-raporu">https://tatlipinarenerji.com.tr/yatirimci-iliskileri/surdurulebilirlik-raporu</a>

		Uyum Durumu				Açıklama	İlgili Rapor/Bağlantı
		Evet	Kısmen	Hayır	İlgisiz		
A3.2	Ortaklık tarafından, faaliyetlerinin Birleşmiş Milletler (BM) 2030 Sürdürülebilir Kalkınma Amaçlarından hangileri ile ilişkili olduğuna ilişkin bilgi kamuya açıklanmıştır.	X				Tatlıpınar Enerji internet sitemizden 2024 Sürdürülebilirlik Raporu'nu indirebilirsiniz.	Tatlıpınar Enerji internet sitemizden 2024 Sürdürülebilirlik Raporu'nu indirebilirsiniz.
A3.3	ÇSY konularında aleyhte açılan ve/veya sonuçlanan, ÇSY politikaları açısından önemli nitelikteki ve/veya faaliyetleri önemli ölçüde etkileyecek davalar kamuya açıklanmıştır.	X				Faaliyet Raporunda bu konuda gerekli açıklamalar yapılmaktadır.	<a href="https://tatlipinarenerji.com.tr/yatirimci-iliskileri/faaliyet-raporlari">https://tatlipinarenerji.com.tr/yatirimci-iliskileri/faaliyet-raporlari</a>
<b>A4. Doğrulama</b>							
A4.1	Ortaklığın ÇSY Kilit Performans ölçümleri bağımsız üçüncü tarafça doğrulanmış ve kamuya açıklanmıştır.		X			Tatlıpınar Enerji 2024 yılı Sürdürülebilirlik Raporu bağımsız doğrulama almamıştır. 2025 yılı raporu için bağımsız üçüncü tarafça doğrulanmış bir rapor hazırlanması planlanmaktadır.	<a href="https://tatlipinarenerji.com.tr/yatirimci-iliskileri/surdurulebilirlik-raporu">https://tatlipinarenerji.com.tr/yatirimci-iliskileri/surdurulebilirlik-raporu</a>
<b>B. Çevresel İlgiler</b>							
B1	Ortaklık, çevre yönetimi alanındaki politika ve uygulamalarını, eylem planlarını, çevresel yönetim sistemlerini (ISO 14001 standardı ile bilinmektedir) ve programlarını kamuya açıklamıştır.	X				Tatlıpınar Enerji, çevre yönetimi alanındaki politika ve uygulamalarını, eylem planlarını, çevresel yönetim sistemlerini ve programlarını kamuya açıklamıştır.	<a href="https://tatlipinarenerji.com.tr/yatirimci-iliskileri/surdurulebilirlik-raporu">https://tatlipinarenerji.com.tr/yatirimci-iliskileri/surdurulebilirlik-raporu</a>
B2	Çevre yönetimine ilişkin bilgilerin verilmesinde hazırlanan çevresel raporlara ilişkin olarak raporun kapsamı, raporlama dönemi, raporlama tarihi, raporlama koşulları ile ilgili kısıtlar kamuya açıklanmıştır.	X				Tatlıpınar Enerji Sürdürülebilirlik Raporu, çevresel verileri kapsayacak biçimde yayımlanmaktadır.	<a href="https://tatlipinarenerji.com.tr/yatirimci-iliskileri/surdurulebilirlik-raporu">https://tatlipinarenerji.com.tr/yatirimci-iliskileri/surdurulebilirlik-raporu</a>
B4	Menfaat sahipleri (Yönetim kurulu üyeleri, yöneticiler ve çalışanlar gibi) bazında performans teşvik sistemleri kapsamında ödüllendirme kriterlerine dâhil edilen çevresel hedefler kamuya açıklanmıştır.			X		Henüz açıklanmamıştır.	
B5	Öncelikli olarak belirlenen çevresel sorunların iş hedeflerine ve stratejilerine nasıl entegre edildiği kamuya açıklanmıştır.	X				Tatlıpınar Enerji 2024 Sürdürülebilirlik Raporunda, tüm çevresel stratejileri ile iklim değişikliği politikası ve hedeflerine ulaşabilmektedir.	<a href="https://tatlipinarenerji.com.tr/yatirimci-iliskileri/surdurulebilirlik-raporu">https://tatlipinarenerji.com.tr/yatirimci-iliskileri/surdurulebilirlik-raporu</a>
B7	Operasyon süreci dâhil ortaklık değer zinciri boyunca tedarikçi ve müşterileri de kapsayacak şekilde çevresel konuların nasıl yönetildiği, iş hedeflerine ve stratejilere nasıl entegre edildiği kamuya açıklanmıştır.	X				Tatlıpınar Enerji 2024 Sürdürülebilirlik Raporunda, tüm çevresel stratejileri ile iklim değişikliği politikası ve hedeflerine ulaşabilmektedir.	<a href="https://tatlipinarenerji.com.tr/yatirimci-iliskileri/surdurulebilirlik-raporu">https://tatlipinarenerji.com.tr/yatirimci-iliskileri/surdurulebilirlik-raporu</a>
B8	Çevre konusunda ilgili kuruluşlar ve sivil toplum kuruluşlarının politika oluşturma süreçlerine dâhil olunup olunmadığı ve bu kurum ve kuruluşlarla yapılan iş birlikleri kamuya açıklanmıştır.			X		Tatlıpınar Enerji, ulusal ve uluslararası düzeyde kurumsal ağlar ve üyelikler edinmeyi gelecekteki stratejik hedefleri arasında değerlendirmekte, bu konudaki gelişmeler hakkında paydaşlarını düzenli olarak bilgilendirmeyi planlamaktadır.	<a href="https://tatlipinarenerji.com.tr/yatirimci-iliskileri/surdurulebilirlik-raporu">https://tatlipinarenerji.com.tr/yatirimci-iliskileri/surdurulebilirlik-raporu</a>
B9	Çevresel göstergeler (Sera gazı emisyonları (Kapsam-1 (Doğrudan), Kapsam-2 (Enerji dolaylı), Kapsam-3 (Diğer dolaylı), hava kalitesi, enerji yönetimi, su ve atık su yönetimi, atık yönetimi, biyoçeşitlilik etkileri) ışığında çevresel etkileri ile ilgili bilgileri dönemsel olarak karşılaştırılabilir bir şekilde kamuya açıklanmıştır.	X				Tatlıpınar Enerji, bu göstergelere Sürdürülebilirlik Raporunda yer vermektedir.	<a href="https://tatlipinarenerji.com.tr/yatirimci-iliskileri/surdurulebilirlik-raporu">https://tatlipinarenerji.com.tr/yatirimci-iliskileri/surdurulebilirlik-raporu</a>

## Sürdürülebilirlik İlkeleri Uyum Raporu

		Uyum Durumu				Açıklama	İlgili Rapor/Bağlantı
		Evet	Kısmen	Hayır	İlgisiz		
B10	Verileri toplamak ve hesaplamak için kullanılan standart, protokol, metodoloji ve baz yıl ayrıntıları kamuya açıklanmıştır	X				Tatlıpınar Enerji, Sürdürülebilirlik Raporu kapsamında yayımladığı verilerde uluslararası standartları referans almıştır.	<a href="https://tatlipinarenerji.com.tr/yatirimci-iliskileri/surdurulebilirlik-raporu">https://tatlipinarenerji.com.tr/yatirimci-iliskileri/surdurulebilirlik-raporu</a>
B11	Önceki yıllarla karşılaştırmalı olarak rapor yılı için çevresel göstergelerinin artış veya azalışı kamuya açıklanmıştır.	X				Tatlıpınar Enerji, bu göstergelere 2024 Sürdürülebilirlik Raporunda yer vermektedir.	<a href="https://tatlipinarenerji.com.tr/yatirimci-iliskileri/surdurulebilirlik-raporu">https://tatlipinarenerji.com.tr/yatirimci-iliskileri/surdurulebilirlik-raporu</a>
B12	Çevresel etkilerini azaltmak için kısa ve uzun vadeli hedefler belirlenmiş, bu hedefler ve geçmiş yıllarda belirlenen hedeflere göre ilerleme durumu kamuya açıklanmıştır.	X				Tatlıpınar Enerji, çevresel etkileri azaltmak için hedefler belirlemiş ve bu hedefleri 2024 yılı Sürdürülebilirlik Raporunda açıklamıştır.	<a href="https://tatlipinarenerji.com.tr/yatirimci-iliskileri/surdurulebilirlik-raporu">https://tatlipinarenerji.com.tr/yatirimci-iliskileri/surdurulebilirlik-raporu</a>
B13	İklim krizi ile mücadele stratejisi oluşturulmuş ve planlanan eylemler kamuya açıklanmıştır.	X				Tatlıpınar Enerji tüm çevresel stratejileri ile iklim değişikliği politikası ve hedeflerine, 2024 Sürdürülebilirlik Raporunda ulaşabilmektedir.	<a href="https://tatlipinarenerji.com.tr/yatirimci-iliskileri/surdurulebilirlik-raporu">https://tatlipinarenerji.com.tr/yatirimci-iliskileri/surdurulebilirlik-raporu</a>
B14	Ürünler ve/veya hizmetlerin çevreye potansiyel olumsuz etkisini önlemek veya bu etkileri minimuma indirmek amacıyla program ya da prosedürler oluşturulmuş ve kamuya açıklanmıştır.	X				Şirketimiz, yatırımlarını yönlendirdiği projelerin yalnızca ekonomik kazanç sağlamakla kalmayıp, aynı zamanda bölge halkına da önemli faydalar sunmasına ve sosyal kalkınmayı teşvik etmesine özen göstermektedir. Bu bağlamda Tatlıpınar Enerji, rüzgar ve güneş gibi temiz ve yenilenebilir enerji kaynaklarından beslenen projelere yatırım yaparak, çevre dostu bir yaklaşım benimsemekte ve sürdürülebilir bir geleceğin inşasına katkıda bulunmaktadır.	<a href="https://tatlipinarenerji.com.tr/yatirimci-iliskileri/surdurulebilirlik-raporu">https://tatlipinarenerji.com.tr/yatirimci-iliskileri/surdurulebilirlik-raporu</a>
	Üçüncü tarafların (örn. tedarikçi, alt yüklenici, bayi vb.) sera gazı emisyon miktarlarında azaltım sağlamaya yönelik aksiyonlar alınmış ve bu aksiyonlar kamuya açıklanmıştır.	X				Tatlıpınar Enerji, tedarikçilerinden yüksek ÇSY standartlarına uymalarını beklemektedir. Üçüncü taraflarla yürütülen iş ilişkileri sürdürülebilirlik vizyonuna uygun olarak değerlendirilmektedir.	<a href="https://tatlipinarenerji.com.tr/yatirimci-iliskileri/surdurulebilirlik-raporu">https://tatlipinarenerji.com.tr/yatirimci-iliskileri/surdurulebilirlik-raporu</a>
B15	Çevresel etkileri azaltmaya yönelik girişim ve projelerin sağladığı çevresel fayda/kazanç ve maliyet tasarrufları kamuya açıklanmıştır.	X				Tamamen yenilenebilir enerji üretimi faaliyeti gerçekleştiren Tatlıpınar Enerji, 2025 yılında toplam 417 bin ton karbon emisyon azaltımı gerçekleştirmiştir. Konuyla ilgili detaylar 2025 Faaliyet Raporunda yer almaktadır.	<a href="https://tatlipinarenerji.com.tr/yatirimci-iliskileri/faaliyet-raporlari">https://tatlipinarenerji.com.tr/yatirimci-iliskileri/faaliyet-raporlari</a>
B16	Enerji tüketimi (doğal gaz, motorin, benzin, LPG, kömür, elektrik, ısıtma, soğutma vb.) verileri Kapsam-1 ve Kapsam-2 olarak kamuya açıklanmıştır.	X				Sürdürülebilirlik çalışmaları kapsamında Kapsam 1 ve Kapsam 2 sera gazı emisyonları hesaplanmış ve kamuoyuna açıklanmıştır	<a href="https://tatlipinarenerji.com.tr/yatirimci-iliskileri/surdurulebilirlik-raporu">https://tatlipinarenerji.com.tr/yatirimci-iliskileri/surdurulebilirlik-raporu</a>
B17	Raporlama yılında üretilen elektrik, ısı, buhar ve soğutma hakkında kamuya açıklama yapılmıştır.		X			Tatlıpınar Enerji sadece yenilenebilir enerji kaynaklarından elektrik üretimi sektöründe faaliyetlerini sürdürmektedir.	<a href="https://tatlipinarenerji.com.tr/yatirimci-iliskileri/surdurulebilirlik-raporu">https://tatlipinarenerji.com.tr/yatirimci-iliskileri/surdurulebilirlik-raporu</a>
B18	Yenilenebilir enerji kullanımının artırılması, sıfır veya düşük karbonlu elektriğe geçiş konusunda çalışmalar yapılmış ve kamuya açıklanmıştır.	X				Tatlıpınar Enerji sadece yenilenebilir enerji kaynaklarından elektrik üretimi sektöründe faaliyetlerini sürdürmektedir.	<a href="https://tatlipinarenerji.com.tr/yatirimci-iliskileri/surdurulebilirlik-raporu">https://tatlipinarenerji.com.tr/yatirimci-iliskileri/surdurulebilirlik-raporu</a>
B19	Yenilenebilir enerji üretim ve kullanım verileri kamuya açıklanmıştır	X				Tatlıpınar Enerji sadece yenilenebilir enerji kaynaklarından elektrik üretimi sektöründe faaliyetlerini sürdürmektedir.	<a href="https://tatlipinarenerji.com.tr/yatirimci-iliskileri/surdurulebilirlik-raporu">https://tatlipinarenerji.com.tr/yatirimci-iliskileri/surdurulebilirlik-raporu</a>

		Uyum Durumu				Açıklama	İlgili Rapor/Bağlantı
		Evete	Kısmen	Hayır	İlgisiz		
B20	Enerji verimliliği projeleri yapılmış ve enerji verimliliği projeleri sayesinde elde edilen enerji tüketim ve emisyon azaltım miktarı kamuya açıklanmıştır.	X				Tatlıpınar Enerji sadece yenilenebilir enerji kaynaklarından elektrik üretimi sektöründe faaliyetlerini sürdürmektedir.	<a href="https://tatlipinarenerji.com.tr/yatirimci-iliskileri/surdurulebilirlik-raporu">https://tatlipinarenerji.com.tr/yatirimci-iliskileri/surdurulebilirlik-raporu</a>
B21	Su tüketimi, varsa yer altından veya yer üstünden çekilen, geri dönüştürülen ve deşarj edilen su miktarları, kaynakları ve prosedürleri kamuya açıklanmıştır.	X				Tatlıpınar Enerji bir yenilenebilir enerji şirketi olarak su kaynaklarının sorumlu kullanımının farkındadır. Bu konuda suyun tasarruflu ve verimli kullanımına büyük önem vermektedir.	<a href="https://tatlipinarenerji.com.tr/yatirimci-iliskileri/surdurulebilirlik-raporu">https://tatlipinarenerji.com.tr/yatirimci-iliskileri/surdurulebilirlik-raporu</a>
B22	Operasyonlar veya faaliyetlerinin herhangi bir karbon fiyatlandırma sistemine (Emisyon Ticaret Sistemi, Cap & Trade veya Karbon Vergisi) dâhil olup olmadığı kamuya açıklanmıştır.	X				Tatlıpınar Enerji bünyesindeki santraller yenilenebilir enerji ürettikleri için atmosfere yapılan karbon salımını azaltmaktadır. Bu nedenle karbon ofsetleme yapabilen projeler kategorisinde karbon ticaretinden yararlanabilmektedir. Türkiye'nin Kyoto Protokolü kapsamında bağlayıcı bir hedefi bulunmaması nedeniyle Tatlıpınar Enerji, gönüllü piyasalarda faaliyet gösterebilmektedir.	<a href="https://tatlipinarenerji.com.tr/yatirimci-iliskileri/surdurulebilirlik-raporu">https://tatlipinarenerji.com.tr/yatirimci-iliskileri/surdurulebilirlik-raporu</a>
B23	Raporlama döneminde biriken veya satın alınan karbon kredisi bilgisi kamuya açıklanmıştır.	X				Tatlıpınar Enerji bünyesindeki santraller yenilenebilir enerji ürettikleri için atmosfere yapılan karbon salımını azaltmaktadır. Bu nedenle karbon ofsetleme yapabilen projeler kategorisinde karbon ticaretinden yararlanabilmektedir. Türkiye'nin Kyoto Protokolü kapsamında bağlayıcı bir hedefi bulunmaması nedeniyle Tatlıpınar Enerji, gönüllü piyasalarda faaliyet gösterebilmektedir.	<a href="https://tatlipinarenerji.com.tr/yatirimci-iliskileri/surdurulebilirlik-raporu">https://tatlipinarenerji.com.tr/yatirimci-iliskileri/surdurulebilirlik-raporu</a>
B24	Ortaklık içerisinde karbon fiyatlandırması uygulanıyor ise ayrıntıları kamuya açıklanmıştır.	X				Tatlıpınar Enerji bünyesindeki santraller yenilenebilir enerji ürettikleri için atmosfere yapılan karbon salımını azaltmaktadır. Bu nedenle karbon ofsetleme yapabilen projeler kategorisinde karbon ticaretinden yararlanabilmektedir. Türkiye'nin Kyoto Protokolü kapsamında bağlayıcı bir hedefi bulunmaması nedeniyle Tatlıpınar Enerji, gönüllü piyasalarda faaliyet gösterebilmektedir.	<a href="https://tatlipinarenerji.com.tr/yatirimci-iliskileri/surdurulebilirlik-raporu">https://tatlipinarenerji.com.tr/yatirimci-iliskileri/surdurulebilirlik-raporu</a>
B25	Ortaklığın çevresel bilgilerini açıkladığı platformlar kamuya açıklanmıştır	X				Tatlıpınar Enerji faaliyet raporu ve sürdürülebilirlik raporlarında bu bilgileri paylaşmaktadır.	<a href="https://tatlipinarenerji.com.tr/yatirimci-iliskileri/faaliyet-raporlari">https://tatlipinarenerji.com.tr/yatirimci-iliskileri/faaliyet-raporlari</a>
<b>C. Sosyal İlgiler</b>							
<b>C1. İnsan Hakları ve Çalışan Hakları</b>							
C1.1	İnsan Hakları Evrensel Beyannamesi, Türkiye'nin onayladığı ILO Sözleşmeleri ve diğer ilgili mevzuatı kapsayacak şekilde Kurumsal İnsan Hakları ve Çalışan Hakları Politikası oluşturulmuş, politikanın uygulanmasıyla ilgili sorumlular belirlenmiş ve politika ile sorumlular kamuya açıklanmıştır.		X			Tatlıpınar Enerji İnsan Hakları Politikası'nı Sürdürülebilirlik Raporu ve İnternet Sitesi üzerinden yayımlamaktadır. BM İş Dünyası İçin İnsan Hakları Rehberine uygun önceliklerle çalışmasını gerçekleştirmiştir.	<a href="https://tatlipinarenerji.com.tr/yatirimci-iliskileri/surdurulebilirlik-raporu">https://tatlipinarenerji.com.tr/yatirimci-iliskileri/surdurulebilirlik-raporu</a>

## Sürdürülebilirlik İlkeleri Uyum Raporu

	Uyum Durumu				Açıklama	İlgili Rapor/Bağlantı
	Evet	Kısmen	Hayır	İlgisiz		
C1.2	Tedarik ve değer zinciri etkileri de gözetilerek adil iş gücü, çalışma standartlarının iyileştirilmesi, kadın istihdamı ve kapsayıcılık konularına (cinsiyet, ırk, din, dil, medeni durum, etnik kimlik, cinsel yönelim, cinsiyet kimliği, ailevi sorumluluklar, sendikal faaliyetler, siyasi görüş, engellilik, sosyal ve kültürel farklılıklar vb. konularda ayırım yapılmaması gibi) çalışan haklarına ilişkin politikasında yer verilmiştir.		X		Tedarik Zincirinde İnsan Haklarıyla ilgili uygulamalara henüz başlanmamıştır. Ancak konuyla ilgili planlamalar bulunmaktadır.	<a href="https://tatlipinarenerji.com.tr/yatirimci-iliskileri/surdurulebilirlik-raporu">https://tatlipinarenerji.com.tr/yatirimci-iliskileri/surdurulebilirlik-raporu</a>
C1.3	Belirli ekonomik, çevresel, toplumsal faktörlere duyarlı kesimlerin (düşük gelirli kesimler, kadınlar vb.) veya azınlık haklarının/fırsat eşitliğinin gözetilmesi konusunda değer zinciri boyunca alınan önlemler kamuya açıklanmıştır.	X			Faaliyet gösterdiğimiz sektörde, içinde yaşadığımız toplumu tüm unsurlarıyla yansıtan zengin bir çeşitliliğe sahip bir iş gücü oluşturmayı ve bunu sürdürmeyi kararlılıkla hedefliyoruz. Irk, etnik köken, cinsiyet, yaş, cinsel yönelim, din, engellilik gibi faktörler de dâhil olmak üzere farklı geçmişlere sahip bireylerin ilgisini çekecek, kapsayıcı ve destekleyici bir iş ortamı oluşturmaya özen gösteriyoruz.	<a href="https://tatlipinarenerji.com.tr/yatirimci-iliskileri/surdurulebilirlik-raporu">https://tatlipinarenerji.com.tr/yatirimci-iliskileri/surdurulebilirlik-raporu</a>
C1.4	Ayrımcılığı, eşitsizliği, insan hakları ihlallerini, zorla çalıştırmayı ve çocuk işçi çalıştırılmasını önleyici ve düzeltici uygulamalara ilişkin gelişmeler kamuya açıklanmıştır.	X			Faaliyet gösterdiğimiz sektörde, içinde yaşadığımız toplumu tüm unsurlarıyla yansıtan zengin bir çeşitliliğe sahip bir iş gücü oluşturmayı ve bunu sürdürmeyi kararlılıkla hedefliyoruz. Irk, etnik köken, cinsiyet, yaş, cinsel yönelim, din, engellilik gibi faktörler de dâhil olmak üzere farklı geçmişlere sahip bireylerin ilgisini çekecek, kapsayıcı ve destekleyici bir iş ortamı oluşturmaya özen gösteriyoruz.	<a href="https://tatlipinarenerji.com.tr/yatirimci-iliskileri/surdurulebilirlik-raporu">https://tatlipinarenerji.com.tr/yatirimci-iliskileri/surdurulebilirlik-raporu</a>
C1.5	Çalışanlara yapılan yatırım (eğitim, gelişim politikaları), tazminat, tanınan yan haklar, sendikalaşma hakkı, iş/hayat dengesi çözümleri ve yetenek yönetim konularına çalışan haklarına ilişkin politikasında yer verilmiştir.	X			Tatlıpınar Enerji İnsan Kaynakları yönetiminde temel hedefi, çalışanlarının parçası olmaktan mutlu olduğu ve gurur duyduğu bir şirket olmaktır. Şirketimiz, sürdürülebilir bir büyümenin ancak çalışan bağlılığı ile mümkün olduğunun bilincindedir.	<a href="https://tatlipinarenerji.com.tr/yatirimci-iliskileri/surdurulebilirlik-raporu">https://tatlipinarenerji.com.tr/yatirimci-iliskileri/surdurulebilirlik-raporu</a>
	Çalışan şikâyetleri ve anlaşmazlıkların çözümüne ilişkin mekanizmalar oluşturularak uyumsuzluk çözüm süreçleri belirlenmiştir.	X			Şirketimiz; Çalışanlarımız, toplum ve diğer paydaşlarımız tarafından dile getirilen insan haklarıyla ilgili kaygı ve beklentileri ele almak amacıyla etkili mekanizmalar oluşturmayı planlamaktadır.	<a href="https://tatlipinarenerji.com.tr/yatirimci-iliskileri/surdurulebilirlik-raporu">https://tatlipinarenerji.com.tr/yatirimci-iliskileri/surdurulebilirlik-raporu</a>
	Çalışan memnuniyetinin sağlanmasına yönelik olarak raporlanan dönem içinde yapılan faaliyetler kamuya açıklanmıştır.	X			Çalışan profiline gelişimini ve performansını izleyerek katkıda bulunmak bu alandaki stratejik önceliklerimiz arasında yer almaktadır.	<a href="https://tatlipinarenerji.com.tr/yatirimci-iliskileri/surdurulebilirlik-raporu">https://tatlipinarenerji.com.tr/yatirimci-iliskileri/surdurulebilirlik-raporu</a>
C1.6	İş sağlığı ve güvenliği politikaları oluşturulmuş ve kamuya açıklanmıştır	X			Tatlıpınar Enerji, oluşturduğu İş Sağlığı ve Güvenliği Politikasını web sitesinde kamuya açıklamıştır.	<a href="https://tatlipinarenerji.com.tr/kurumsal-yonetim">https://tatlipinarenerji.com.tr/kurumsal-yonetim</a>
	İş kazalarını önleme ve sağlığın korunması amacıyla alınan önlemler ve kaza istatistikleri kamuya açıklanmıştır.	X			Sürdürülebilirlik Raporu kapsamında açıklanmaktadır.	<a href="https://tatlipinarenerji.com.tr/yatirimci-iliskileri/surdurulebilirlik-raporu">https://tatlipinarenerji.com.tr/yatirimci-iliskileri/surdurulebilirlik-raporu</a>
C1.7	Kişisel verilerin korunması ve veri güvenliği politikaları oluşturulmuş ve kamuya açıklanmıştır.	X			Tatlıpınar Enerji, Bilgi Güvenliği yaklaşımını web sitesinde açıklamıştır.	<a href="https://tatlipinarenerji.com.tr/surdurulebilirlik/bilgi-guvenligi-politikamiz">https://tatlipinarenerji.com.tr/surdurulebilirlik/bilgi-guvenligi-politikamiz</a>

		Uyum Durumu				Açıklama	İlgili Rapor/Bağlantı
		Evet	Kısmen	Hayır	İlgisiz		
C1.8	Etik politikası oluşturulmuş ve kamuya açıklanmıştır	X				İnternet Sitesi ve Sürdürülebilirlik Raporu kapsamında açıklanmaktadır.	<a href="https://tatlipinarenerji.com.tr/yatirimci-iliskileri/surdurulebilirlik-raporu">https://tatlipinarenerji.com.tr/yatirimci-iliskileri/surdurulebilirlik-raporu</a>
C1.9	Toplumsal yatırım, sosyal sorumluluk, finansal kapsayıcılık ve finansmana erişim kapsamındaki çalışmalar açıklanmıştır.	X				Tatlıpınar Enerji toplumsal ve sosyal sorumluluk çalışmalarını Sürdürülebilirlik Raporunda açıklanmaktadır.	<a href="https://tatlipinarenerji.com.tr/yatirimci-iliskileri/surdurulebilirlik-raporu">https://tatlipinarenerji.com.tr/yatirimci-iliskileri/surdurulebilirlik-raporu</a>
C1.10	Çalışanlara ÇSY politikaları ve uygulamaları konusunda bilgilendirme toplantıları ve eğitim programları düzenlenmiştir.	X				Tatlıpınar Enerji, 2024 yılında başlattığı stratejik sürdürülebilirlik yönetimi çalışmalarını 2025 yılında da sürdürmüştür; bu kapsamda bir Sürdürülebilirlik Komitesi oluşturmuş ve sürdürülebilirlik alanında çeşitli eğitimler düzenlemiştir.	<a href="https://tatlipinarenerji.com.tr/yatirimci-iliskileri/surdurulebilirlik-raporu">https://tatlipinarenerji.com.tr/yatirimci-iliskileri/surdurulebilirlik-raporu</a>
<b>C2. Paydaşlar, Uluslararası Standartlar ve İnişyatifler</b>							
C2.1	Müşteri şikâyetlerinin yönetimi ve çözümüne ilişkin müşteri memnuniyeti politikası düzenlenmiş ve kamuya açıklanmıştır.			X		Ürettiğimiz elektriği doğrudan EPIAŞ üzerinden YEKDEM fiyatıyla sattığımız için müşterimiz bulunmamaktadır.	
C2.3	Paydaşlarla yürütülen iletişim (hangi paydaş, konu ve sıklık) hakkında bilgiler kamuya açıklanmıştır.	X				Tatlıpınar Enerji sürdürülebilirlik stratejisi doğrultusunda şirkete ve tüm paydaşlarına fayda sağlayacak kararlar alır ve paydaşlarının geri bildirimlerini değerlendirerek performansını geliştirir. Konu ile ilgili bilgiler Sürdürülebilirlik Raporunda açıklanmıştır.	<a href="https://tatlipinarenerji.com.tr/yatirimci-iliskileri/surdurulebilirlik-raporu">https://tatlipinarenerji.com.tr/yatirimci-iliskileri/surdurulebilirlik-raporu</a>
C2.3	Raporlamalarda benimsenen uluslararası raporlama standartları açıklanmıştır.	X					<a href="https://tatlipinarenerji.com.tr/yatirimci-iliskileri/surdurulebilirlik-raporu">https://tatlipinarenerji.com.tr/yatirimci-iliskileri/surdurulebilirlik-raporu</a>
C2.4	Sürdürülebilirlik ile ilgili benimsenen prensipler, imzacı veya üye olunan uluslararası kuruluş, komite ve ilkeler kamuya açıklanmıştır.	X					<a href="https://tatlipinarenerji.com.tr/yatirimci-iliskileri/surdurulebilirlik-raporu">https://tatlipinarenerji.com.tr/yatirimci-iliskileri/surdurulebilirlik-raporu</a>
C2.5	Borsa İstanbul'un ve/veya uluslararası endeks sağlayıcıların sürdürülebilirlik endekslerinde yer almak için geliştirmelerde bulunulmuş, çalışmalar yürütülmüştür	X					<a href="https://tatlipinarenerji.com.tr/yatirimci-iliskileri/surdurulebilirlik-raporu">https://tatlipinarenerji.com.tr/yatirimci-iliskileri/surdurulebilirlik-raporu</a>
<b>D. Kurumsal Yönetim İlkeleri</b>							
D.1	Sürdürülebilirlik alanındaki tedbirler ve stratejilerin belirlenmesinde menfaat sahiplerinin görüşlerine başvurulmuştur.	X				Tatlıpınar Enerji'nin sürdürülebilirlik yönetim stratejisi paydaş katılımı odaklı biçimde gerçekleştirilen öncelikli odak alanlar doğrultusunda oluşturulmuştur. Kilit paydaşların sosyal, çevresel, ekonomik beklentilerini sorgulamayı ve bu beklentilere uygun biçimde yanıt verebilir olmayı merkezine alan paydaş katılımı yaklaşımı da çalışma grubu tarafından izlenmekte ve Sürdürülebilirlik Komitesi'ne düzenli olarak raporlanmaktadır.	<a href="https://tatlipinarenerji.com.tr/yatirimci-iliskileri/surdurulebilirlik-raporu">https://tatlipinarenerji.com.tr/yatirimci-iliskileri/surdurulebilirlik-raporu</a>
D.2	Sosyal sorumluluk projeleri, farkındalık etkinlikleri ve eğitimler ile sürdürülebilirlik konusu ve bunun önemi hakkında farkındalığın artırılması konusunda çalışmalar yapılmıştır.	X				Yapılan proje ve çalışmalar faaliyet raporunda açıklanmıştır.	<a href="https://tatlipinarenerji.com.tr/yatirimci-iliskileri/faaliyet-raporlari">https://tatlipinarenerji.com.tr/yatirimci-iliskileri/faaliyet-raporlari</a>

# Bağımsızlık Beyanları

TATLIPINAR ENERJİ ÜRETİM ANONİM ŞİRKETİ (Şirket) Yönetim Kurulunda, mevzuat, esas sözleşme ve Sermaye Piyasası Kurulu tarafından yayımlanan II-17.1 sayılı Kurumsal Yönetim Tebliği Eki madde 4.3.6'da belirtilen kriterler kapsamında "bağımsız üye" olarak görev yapmaya aday olduğumu, bu kapsamda;

a) Şirket, şirketin yönetim kontrolü ya da önemli derecede etki sahibi olduğu ortaklıklar ile Şirketin yönetim kontrolünü elinde bulunduran veya Şirkette önemli derecede etki sahibi olan ortaklar ve bu ortakların yönetim kontrolüne sahip olduğu tüzel kişiler ile kendim, eşim ve ikinci dereceye kadar kan ve sıhrî hısımlarım arasında; son beş yıl içinde önemli görev ve sorumluluklar üstlenecek yönetici pozisyonunda istihdam ilişkisinin bulunmadığını, sermaye veya oy haklarının veya imtiyazlı payların %5'inden fazlasına birlikte veya tek başına sahip olunmadığını ya da önemli nitelikte ticarî ilişki kurulmadığını,

b) Son beş yıl içerisinde, başta Şirket'in denetimi (vergi denetimi, kanuni denetim, iç denetim de dâhil), derecelendirilmesi ve danışmanlığı olmak üzere, yapılan anlaşmalar çerçevesinde Şirket'in önemli ölçüde hizmet veya ürün satın aldığı veya sattığı şirketlerde, hizmet veya ürün satın alındığı veya satıldığı dönemlerde, ortak (%5 ve üzeri), önemli görev ve sorumluluklar üstlenecek yönetici pozisyonunda çalışan veya yönetim kurulu üyesi olmadığımı,

c) Bağımsız yönetim kurulu üyesi olmam sebebiyle üstleneceği görevleri gereği gibi yerine getirecek meslekî eğitim, bilgi ve tecrübeye sahip olduğumu,

ç) Mevzuata uygun olarak, üniversite öğretim üyeliği hariç, üye olarak seçildikten sonra kamu kurum ve kuruluşlarında tam zamanlı çalışmadığımı,

d) 31/12/1960 tarihli ve 193 sayılı Gelir Vergisi Kanunu (G.V.K.)'na göre Türkiye'de yerleşmiş sayıldığımı,

e) Şirket faaliyetlerine olumlu katkılarda bulunabilecek, Şirket ile pay sahipleri arasındaki çıkar çatışmalarında tarafsızlığını koruyabilecek, menfaat sahiplerinin haklarını dikkate alarak özgürce karar verebilecek güçlü etik standartlara, meslekî itibara ve tecrübeye sahip olduğumu,

f) Şirket faaliyetlerinin işleyişini takip edebilecek ve üstlendiğim görevlerin gereklerini tam olarak yerine getirebilecek ölçüde Şirket işlerine zaman ayırabileceğimi,

g) Şirket'in yönetim kurulunda son on yıl içerisinde altı yıldan fazla yönetim kurulu üyeliği yapmadığımı,

ğ) Şirket'in veya Şirket'in yönetim kontrolünü elinde bulunduran ortakların yönetim kontrolüne sahip olduğu şirketlerin üçten fazlasında ve toplamda borsada işlem gören şirketlerin beşten fazlasında bağımsız yönetim kurulu üyesi olarak görev almadığımı,

h) Yönetim kurulu üyesi olarak seçilen tüzel kişi adına tescil ve ilan edilmemiş olduğumu,

beyan ederim.

Yunus GÜNAY



Tatlıpınar Enerji Üretim A.Ş. Yönetim Kurulu'na;

- a) Tatlıpınar Enerji Üretim A.Ş. (Şirket), Şirket'in yönetim kontrolü ya da önemli derecede etki sahibi olduğu ortaklıklar ile Şirket'in yönetim kontrolünü elinde bulunduran veya Şirket'te önemli derecede etki sahibi olan ortaklar ve bu ortakların yönetim kontrolüne sahip olduğu tüzel kişiler ile şahsım, eşim ve ikinci dereceye kadar kan ve sıhrî hısımlarım arasında; son beş yıl içinde önemli görev ve sorumluluklar üstlenecek yönetici pozisyonunda istihdam ilişkisinin bulunmadığını, sermaye veya oy haklarının veya imtiyazlı payların %5 inden fazlasına birlikte veya tek başıma sahip olmadığımı ya da önemli nitelikte ticari ilişkinin kurulmamış olduğunu,
- b) Son beş yıl içerisinde, başta Şirket'in denetimi (vergi denetimi, kanuni denetim, iç denetim de dâhil), derecelendirilmesi ve danışmanlığı olmak üzere, yapılan anlaşmalar çerçevesinde Şirket'in önemli ölçüde hizmet veya ürün satın aldığı veya sattığı şirketlerde, hizmet veya ürün satın alındığı veya satıldığı dönemlerde, ortak (%5 ve üzeri), önemli görev ve sorumluluklar üstlenecek yönetici pozisyonunda çalışan veya yönetim kurulu üyesi olmadığımı,
- c) Bağımsız yönetim kurulu üyesi olması sebebiyle üstleneceği görevleri gereği gibi yerine getirecek mesleki eğitim, bilgi ve tecrübeye sahip olduğumu,
- ç) Bağlı olunan mevzuata uygun olması şartıyla, üniversite öğretim üyeliği hariç, üye olarak seçildikten sonra kamu kurum ve kuruluşlarında tam zamanlı çalışmadığımı/çalışmayacağımı,
- d) 31/12/1960 tarihli ve 193 sayılı Gelir Vergisi Kanunu (G.V.K.)'na göre Türkiye'de yerleşik sayıldığımı,
- e) Şirket faaliyetlerine olumlu katkılarda bulunabilecek, Şirket ile pay sahipleri arasındaki çıkar çatışmalarında tarafsızlığımı koruyabilecek, menfaat sahiplerinin haklarını dikkate alarak özgürce karar verebilecek güçlü etik standartlara, mesleki itibara ve tecrübeye sahip olduğumu,
- f) Şirket faaliyetlerinin işleyişini takip edebilecek ve üstlendiğim görevlerin gereklerini tam olarak yerine getirebilecek ölçüde Şirket işlerine zaman ayıracağımı,
- g) Şirketin yönetim kurulunda son on yıl içerisinde altı yıldan fazla yönetim kurulu üyeliği yapmamış olduğumu,
- ğ) Şirket'in veya Şirket'in yönetim kontrolünü elinde bulunduran ortakların yönetim kontrolüne sahip olduğu şirketlerin üçten fazlasında ve toplamda borsada işlem gören şirketlerin beşten fazlasında bağımsız yönetim kurulu üyesi olarak görev almadığımı/almayacağımı,
- h) Yönetim kurulu üyesi olarak seçilen tüzel kişi adına tescil ve ilan edilmemiş olduğumu,

kabul ve beyan ederim.

Erman ÇETE

## Bağımsızlık Beyanları

TATLIPINAR ENERJİ ÜRETİM ANONİM ŞİRKETİ (Şirket) Yönetim Kurulunda, mevzuat, esas sözleşme ve Sermaye Piyasası Kurulu tarafından yayımlanan II-17.1 sayılı Kurumsal Yönetim Tebliği Eki madde 4.3.6'da belirtilen kriterler kapsamında "bağımsız üye" olarak görev yapmaya aday olduğumu, bu kapsamda;

a) Şirket, şirketin yönetim kontrolü ya da önemli derecede etki sahibi olduğu ortaklıklar ile Şirketin yönetim kontrolünü elinde bulunduran veya Şirkette önemli derecede etki sahibi olan ortaklar ve bu ortakların yönetim kontrolüne sahip olduğu tüzel kişiler ile kendim, eşim ve ikinci dereceye kadar kan ve sıhrî hısımlarım arasında; son beş yıl içinde önemli görev ve sorumluluklar üstlenecek yönetici pozisyonunda istihdam ilişkisinin bulunmadığını, sermaye veya oy haklarının veya imtiyazlı payların %5'inden fazlasına birlikte veya tek başına sahip olunmadığını ya da önemli nitelikte ticari ilişki kurulmadığını,

b) Son beş yıl içerisinde, başta Şirket'in denetimi (vergi denetimi, kanuni denetim, iç denetim de dâhil), derecelendirilmesi ve danışmanlığı olmak üzere, yapılan anlaşmalar çerçevesinde Şirket'in önemli ölçüde hizmet veya ürün satın aldığı veya sattığı şirketlerde, hizmet veya ürün satın alındığı veya satıldığı dönemlerde, ortak (%5 ve üzeri), önemli görev ve sorumluluklar üstlenecek yönetici pozisyonunda çalışan veya yönetim kurulu üyesi olmadığımı,

c) Bağımsız yönetim kurulu üyesi olmam sebebiyle üstleneceği görevleri gereği gibi yerine getirecek mesleki eğitim, bilgi ve tecrübeye sahip olduğumu,

ç) Mevzuata uygun olarak, üniversite öğretim üyeliği hariç, üye olarak seçildikten sonra kamu kurum ve kuruluşlarında tam zamanlı çalışmadığımı,

d) 31/12/1960 tarihli ve 193 sayılı Gelir Vergisi Kanunu (G.V.K.)'na göre Türkiye'de yerleşmiş sayıldığımı,

e) Şirket faaliyetlerine olumlu katkılarda bulunabilecek, Şirket ile pay sahipleri arasındaki çıkar çatışmalarında tarafsızlığını koruyabilecek, menfaat sahiplerinin haklarını dikkate alarak özgürce karar verebilecek güçlü etik standartlara, mesleki itibara ve tecrübeye sahip olduğumu,

f) Şirket faaliyetlerinin işleyişini takip edebilecek ve üstlendiğim görevlerin gereklerini tam olarak yerine getirebilecek ölçüde Şirket işlerine zaman ayırabileceğimi,

g) Şirket'in yönetim kurulunda son on yıl içerisinde altı yıldan fazla yönetim kurulu üyeliği yapmadığımı,

ğ) Şirket'in veya Şirket'in yönetim kontrolünü elinde bulunduran ortakların yönetim kontrolüne sahip olduğu şirketlerin üçten fazlasında ve toplamda borsada işlem gören şirketlerin beşten fazlasında bağımsız yönetim kurulu üyesi olarak görev almadığımı,

h) Yönetim kurulu üyesi olarak seçilen tüzel kişi adına tescil ve ilan edilmemiş olduğumu,

beyan ederim.

Bekir Murat ÖGEL

## Faaliyet Dönemi Sonrası Olaylar

Yoktur

# İletişim

Barbaros Mahallesi, İhlamur Bulvarı,

F Blok, No: 4B, İç Kapı No: 1,

Ataşehir/İstanbul

Tel: +90 (216) 687 10 99

Faks: +90 (850) 833 18 84

E-posta: [info@tatlipinarenerji.com.tr](mailto:info@tatlipinarenerji.com.tr)



[www. tatlipinarenerji.com.tr](http://www.tatlipinarenerji.com.tr)