

GELECEĐE YANSIYAN DEĐERLER

ÖNSÖZ

05

YÖNETİMİN MESAJLARI

Yönetim Kurulu Başkan'ının Mesajı	06-07
Genel Müdür'ün Mesajı	08-09

BANKAMIZ

Hakkımızda, Vizyonumuz, Misyonumuz, Stratejimiz	12-15
Sermaye, Ortaklık Yapısı ve Yönetim Kurulu Üyelerinin Hisse Payları ve	17
Ana Sözleşmede Yapılan Değişiklikler	17
Organizasyon Şeması	19
Kilometre Taşlarımız	20-21
Bankacılık Hizmetlerimiz	22-29
2026 Yılı Hedeflerimiz ve Beklentilerimiz	31

2025 YILI PERFORMANSIMIZ

Küresel Ekonomi	35-37
Türkiye Ekonomisi	39
2025 Yılı Faaliyetlerine İlişkin Önemli Bilgiler	41
NurolBank'ın 2025 Yılı Performansı	42-43
Başlıca Finansal Göstergeler ve Performans Rasyoları	45-53
Toplam Kredilerin Sektörel Dağılımı	55
Derecelendirme Kuruluşunun Derecelendirme Notu	57

KURUMSAL YÖNETİMİMİZ

Yönetim Kurulu Üyeleri	60-67
Üst Yönetim	68-75
Komiteler	77-81

YÖNETİM UYGULAMALARI

Kurumsal Yönetim Etik Kurallar Uygulamaları	85
Önceliklerimiz	86-87
İnsan Kaynakları Uygulamalarımız	89
Bankanın Dahil Olduğu Risk Grubu ile Yaptığı İşlemlere İlişkin Bilgiler	90-91
Risk Türleri İtibarıyla Uygulanan Risk Yönetim Politikaları	93-95
Bankanın Destek Hizmeti Almasına İlişkin Yönetmelik Uyarınca Destek Hizmeti Alınan Faaliyetler	96-97
Danışma Komitesi'nin Banka'nın Faizsiz Bankacılık İlke ve Standartlarına Uygunluğuna İlişkin Değerlendirmesi	98-99
İç Sistemlerle İlgili Bilgiler ve Risk Yönetimine İlişkin Değerlendirmeler	100-105
Olağan Genel Kurul Gündemi	107
Yönetim Kurulunun Yıllık Faaliyet Raporuna İlişkin Bağımsız Denetçi Raporu	108-117

NUROL YATIRIM BANKASI ANONİM ŞİRKETİ ve BAĞLI ORTAKLIKLARI 31 ARALIK 2025 TARİHİ İTİBARIYLA HAZIRLANAN BAĞIMSIZ DENETİM RAPORU, KONSOLİDE FİNANSAL TABLOLAR ve FİNANSAL TABLOLARA İLİŞKİN DİPNOTLAR

118

VİZYONU GERÇEĞE YANSITMAK

Bizim için başarı, sadece elde edilen bir sonuç değil, bir sürecin yansımasıdır. Göz önünde olan finansal göstergelerin ötesinde; yapımız içerisinde verdiğimiz doğru kararların, tutarlı stratejilerin, derin analizlerin ve sağlam öngörülerin doğal gelişimidir.

Güçlü sermaye yapımız, sektördeki deneyimimiz ve uzmanlığımız ile elde ettiğimiz her kazanım, içsel gücümüzün dışarıda yarattığı etkinin sonucu olarak ortaya çıkıyor. Bu kazanımlar, yatırımlarınıza yansiyarak zaman içinde kalıcı değerlere dönüşüyor. Böylece ülke ekonomisi için güven dolu bir gelecek inancını güçlendiriyor.

İçimizdeki heyecan, özümüzdeki disiplin ve yapımızdaki profesyonellik ile yatırımlarınızı geleceğe taşımaya devam edeceğiz. Değerleri birlikte yansıtarak ülkemizi yarınlarımıza taşıyacağız.

YÖNETİM KURULU BAŞKANI'NIN MESAJI



Değerli Paydaşlarımız,

2025 yılı küresel ekonomide “yumuşak iniş” senaryolarının büyük ölçüde hayata geçtiği ancak ticaret savaşlarının ve korumacılık duvarlarının yeniden yükseldiği, “ayırışma” temasının ön plana çıktığı bir yıl olarak geride kaldı. 2024 yılında başlayan faiz indirim döngüsü, 2025 yılında genele yayılsa da merkez bankalarının hızları birbirinden belirgin şekilde ayrıştı.

ABD ekonomisi, Trump yönetiminin uyguladığı gümrük vergilerinin ve gevşek maliye politikasının etkisiyle sıcaklığını korudu. FED, faiz indirimlerinde beklenenden daha temkinli ve yavaş hareket etti. Buna karşın, büyüme sorunlarıyla mücadele eden Euro Bölgesi’nde ECB’nin faiz indirimleri konusunda daha agresif davrandığını, Çin’in ise gayrimenkul sektörü kaynaklı durgunluğu aşmak için yıl boyunca likidite enjeksiyonlarına devam ettiğini gözlemledik.

2025 yılında küresel büyüme, ticaret hacmindeki daralmaya rağmen, hizmetler sektörü ve teknoloji yatırımlarının desteğiyle direncini korudu. OECD’nin yıl başında yüzde 3,3 olarak öngördüğü küresel büyüme tahmini yılın, son çeyreğinde revize edilerek yüzde 3,1 seviyelerinde dengelendi. Özellikle ABD hisse senedi piyasaları, yapay zekâ temasının verimlilik artışlarına dönüşmesi ve şirket bilançolarını desteklemesiyle 2025’te pozitif seyrini sürdürdü. Doların küresel para birimleri karşısında gücünü koruduğu 2025 yılında, S&P 500 endeksi yüksek değerlendirme tartışmalarına rağmen, gelişmekte olan ülke borsalarından pozitif yönde ayırışmaya devam etti.

2025 yılını jeopolitik açıdan değerlendirdiğimizde, 2024 yılındaki beklentilerimize paralel geliştiğini gördük. ABD’deki yönetim değişikliği sonrasında Rusya-Ukrayna ve Orta Doğu’daki sıcak çatışma konularına ekonomik yaptırım ve ticaret bariyeri konuları eklendi. Enerji fiyatlarında yaşanan görece stabilizasyon küresel manşet enflasyonun düşüşüne katkı sağlarken, hizmet enflasyonundaki katılık merkez bankalarının “veri odaklı” duruşlarını yılın sonuna kadar korumalarına neden oldu.

Yurt içinde ise 2025 yılı, kararlılıkla uygulanan dezenflasyon programının somut sonuçlarının alındığı ve ekonomide dengelenmenin sağlandığı bir yıl oldu. 2024 yılında yüzde 44,4 seviyesinde kapanan TÜFE, sıkı para politikasının gecikmeli etkilerinin devreye girmesi ve baz etkisiyle 2025 yıl sonunda yüzde 30 bandına geriledi. Enflasyondaki bu düşüş, TCMB’nin yılın ikinci yarısında öngörülebilirlik ve ihtiyat çerçevesinde faiz indirim döngüsünü başlatmasına zemin hazırladı. Yıl genelinde yüzde 3,5 seviyelerinde gerçekleşmesi beklenen GSYH büyümesi, iç talepteki yavaşlamaya rağmen ihracatın net katkısıyla dengeli bir kompozisyon sergiledi.

Makroekonomik istikrarın tesis edilmesi, Türkiye’nin uluslararası piyasalardaki algısını da kökten değiştirdi. Cari açığı kalıcı iyileşme ve TCMB rezervlerinin tarihi zirve seviyelerinde seyretmesi, ülke risk priminin 200 baz puana gerilemesini sağladı. Bu gelişmeler ışığında Fitch, Moody’s ve S&P’den gelen ilave not artırımları ile Türkiye, “Yatırım Yapılabilir” ülke statüsüne bir adım daha yaklaşarak, 2025 yılında gelişmekte olan piyasalar arasında doğrudan yabancı sermayeyi en fazla çeken ülkelerden biri olma yolunda önemli mesafe katetti.

Sermaye piyasaları tarafında BIST 100 Endeksi, 2025 yılını enflasyonun altında kalan performansı ile reel getiri sunamadan tamamladı. Küresel ölçekte artan jeopolitik riskler ve ABD hisse piyasalarında S&P 500 endeksinin baskınlığı, TCMB tarafından politika faizlerinde gerçekleştirilen indirimlere rağmen, BIST 100’ün getiri potansiyelini sınırlayan başlıca unsurlar olarak öne çıktı.

2026 yılına bakıldığında, küresel faizlerin denge seviyelerine oturması ve ticaret savaşlarının etkilerinin fiyatlanmasıyla birlikte, sermaye akımlarının gelişmekte olan ülkelere yönelmesi beklenmektedir. OECD ve IMF projeksiyonları 2026 yılında küresel ticaret hacminin toparlanacağını öngörürken, Türkiye’nin düşen enflasyon ve azalan fonlama maliyetleri ile bu süreçten pozitif etkileneceğini tahmin etmektedir.

Nurul Yatırım Bankası olarak, 2025 yılında piyasaların değişkenliğini ve faiz döngüsündeki değişimi etkin aktif-pasif yönetimimiz sayesinde başarıyla yönettik. Doğru zamanda aldığımız pozisyonlar ve güçlü likidite yapımızla kârlılığımızı sürdürülebilir kılarak 2025 yılını hedeflerimizin üzerinde tamamladık.

Yönetim Kurulu adına, özverili çalışmalarını için tüm çalışanlarımıza ve bize duydukları güven için başta müşterilerimiz olmak üzere, tüm paydaşlarımıza teşekkürlerimi sunarım.

Ziya Akkurt
Yönetim Kurulu Başkanı

GENEL MÜDÜR'ÜN MESAJI



Değerli Paydaşlarımız,

Küresel ekonominin 2025 yılına ait önemli konuları, ticaret korumacılığı ve merkez bankalarının temkinli gevşeme politikalarıydı. ABD'de Donald Trump'ın göreve gelmesiyle Çin'e uygulanan yüzde 60 ve Avrupa'ya uygulanan yüzde 20 oranındaki gümrük vergileri, küresel tedarik zincirlerinde maliyet enflasyonunu yeniden tetikledi. Bu nedenle FED, faiz indirim döngüsünde daha temkinli davrandı. Siyasi tarafta, Washington'ın "Önce Amerika" doktrini, NATO ve transatlantik ilişkilerinde yeni gerilim hatları oluştururken, bu belirsizlikler küresel sermayenin güvenli liman arayışını da besledi. Buna rağmen ABD ekonomisi, yapay zekâ yatırımlarının yarattığı verimlilik artışı ve güçlü iç tüketimle 2025 yılını dirençli kapattı. ABD için büyüme tahminleri 2026 yılının başlamasıyla yüzde 2,4 seviyesinde seyrediyor.

Almanya ve Fransa'da yaşanan hükümet krizleri ve aşırı sağın yükselmesi gibi konular nedeniyle 2025 yılı Avrupa'da siyasi türbülansla geçti. Fransa'da Barnier hükümetinin düşmesi ve Almanya'da Şubat 2025'te gerçekleşen erken seçimlerin ardından kurulan koalisyonun uyguladığı harcama politikaları, AB'nin mali disiplini zorladı. 2026 yılına girerken, kıta üzerindeki siyasi belirsizliklerin az da olsa durulmasıyla sanayi üretiminde mütevazı bir toparlanma bekleniyor. IMF'nin 2026 vizyonu, küresel büyümenin yüzde 3,2 seviyesinde yatay seyredeceğini öngörürken; Ukrayna ve Orta Doğu'daki çatışmaların dondurulması veya diplomatik bir çözüme kavuşturulması için gösterilen çabalar, 2026 yılının en büyük politik risk ve fırsat dengesi olacağını gösteriyor.

Çin ekonomisi, 2025 yılı boyunca ABD gümrük vergilerinin baskısını hafifletmek için rotasını ASEAN ve Kuşak-Yol ülkelerine kaydırды. BRICS blokunun genişlemesiyle birlikte ABD Dolarına alternatif bir ticaret ekosistemi kurma çabalarını hızlandırdı. Pekin yönetimi, iç piyasada gayrimenkul krizinin etkilerini sınırlamak için devasa teşvik paketleri açıkladı ve 2026 yılında yüzde 4,6 büyüme oranını yakalamak için tüketim odaklı daha fazla reform yapacağını sinyallerini verdi.

Gelişmekte olan ülkeler perspektifinden bakınca Hindistan, Batı ile olan stratejik ortaklığını güçlendirerek yüzde 6,5 ile 2025 yılının en hızlı büyüyen ekonomisi olma ünvanını korudu.

Emtia piyasalarında 2026 yılı, değerli metallerin "altın çağı" olarak nitelendiriliyor. 2025 yılını rekorlarla kapatan ons altın, Ocak 2026'da 5.000 ABD Doları seviyesine ulaşarak küresel jeopolitik risklerin yarattığı endişeyi fiyatlamaya devam ediyor. Gümüş ise endüstriyel arz açığı ve yeşil enerji dönüşümü sayesinde 110 ABD Doları ile son on yılın en güçlü performansını sergiliyor. Enerji tarafında Brent petrol, 2026 yılı başında küresel talepteki yavaşlama sinyalleri ve artan üretim kapasitesi nedeniyle 70-75 ABD Doları bandında seyrediyor. Ancak Orta Doğu'daki vekil savaşlarının seyri, 2026 yılı boyunca enerji fiyatları üzerinde büyük baskı oluşturmaya devam edecek gibi gözüküyor.

2025 yılı, Türkiye ekonomisi için rasyonel para politikası ve diplomatik normalleşme adımlarının meyvelerinin toplandığı bir yıl oldu. Kredi notumuzun artmasını takiben, 2025 yılının üçüncü çeyreğinde yüzde 3,7'lik büyüme kaydedildi. Türkiye bölgesel gerilimlerde üstlendiği dengeleyici rolü ekonomik bir avantaja çevirdi ve doğrudan yabancı yatırım girişlerini artırdı. 2026 yılının başlangıcında TCMB'nin ihtiyatlı duruşu, enflasyonun kalıcı bir düşüş izlemesini destekliyor. 2026 yılının genelinde Türkiye'nin yüzde 3,9 büyümeye devam etmesinin yanı sıra mali disiplini ve yapısal reformları da sürdürmesi bekleniyor.

Nurol Yatırım Bankası olarak, hem küresel hem de yerel ekonomik iklimde sağlam finansal verilerimiz, nitelikli çalışanlarımızla ülkemizin sürdürülebilir büyümesini desteklemeye her yıl olduğu gibi 2025 yılında da devam ettik. 2025 yılında kredi büyüklüğümüzü artırarak toplam 50.3 milyar TL seviyesine yükselttik. Vergi öncesi kârımızı ise 5.4 milyar TL'ye çıkardık. Bankamızın 31 Aralık 2025 verilerine göre Sermaye Yeterliliği Rasyosu yüzde 22,70 olarak gerçekleşti. Ayrıca Bankamız, 2025 yılında yurt içinde toplam 38,7 milyar TL ve yurt dışında ise toplam 75,7 milyon ABD Doları tutarlarında ihraç gerçekleştirdi.

İştiraklerimizden Ortak Varlık Yönetim A.Ş.; 2025 yılında toplam 5,7 milyar TL anapara büyüklüğünde tahsili gecikmiş alacak portföyü satın aldı ve 27,8 milyar TL toplam alacak büyüklüğüne ulaştı. Finansal sisteme yeniden kazandırdığı müşteri sayısı 130.000'e çıktı. Büyüme hızı artarak devam eden Ortak Varlık, büyüklük açısından sektörde ilk 3 şirket arasında yer alma başarısını gösterdi.

2025 yılını başarıyla geçiren diğer iştirakimiz Nurol Portföy Yönetimi A.Ş.'nin portföy büyüklüğü bir önceki yıla (2024) göre yüzde 84 artışla 78,5 milyon TL'ye ulaştı. Bir önceki yıl 40 olan fon sayısı, 2025'te 62'ye çıktı. Net kârı ise yüzde 354 artarak 150 milyon TL'yi geçti.

2025 yılının tüm bu başarılı finansal sonuçlarında değerli çalışanlarımızın katkısı var.

Bizlere duydukları güven için hissedarlarımıza, güçlü performansları için çalışanlarımıza ve yanımızda olan diğer tüm paydaşlarımıza teşekkür ediyorum.

Özgür Altuntaş
Yönetim Kurulu Üyesi ve Genel Müdür

BANKAMIZ



UYUMLU BİR BÜTÜNLÜK SAĞLAMAK

HAKKIMIZDA

1999 yılında kurulan Bankamız yatırım bankacılığı, kurumsal bankacılık ve özel bankacılık konularında geniş bir ürün ve hizmet yelpazesi sunmaktadır.

Konusunda uzman ve tecrübeli insan kaynağımız sayesinde müşterilerimizin finansal ihtiyaçlarını doğru analiz etmekte ve ihtiyaçlarına özel bankacılık çözümleri sunmaktayız. Müşteri ve işlem odaklı bu yaklaşımımız ve hızımızla pazarda farklı bir konumda yer almaktayız. Sunduğumuz çözümlerle müşterilerimizin verimliliğini artırmayı ve sağlıklı bir yapıda büyümelerine katkı sağlamayı hedeflemekteyiz. Ülke ekonomisinin gelişmesindeki görevimizin bilinciyle faaliyetlerimizi sürdürmekteyiz.

Güçlü sermaye yapımız, ulusal ve uluslararası piyasalardaki deneyimimizle sadece Türkiye’de değil, dünya çapında da güven duyulan, yenilikçi ve rekabetçi bir kurum olma yolunda ilerliyoruz.

VİZYONUMUZ, MİSYONUMUZ, STRATEJİLERİMİZ



Vizyonumuz

Türkiye'nin lider yatırım bankası olma vizyonu ile ilerleriz.

Misyonumuz

Müşterilerimize özel ve küresel standartlarda finansal ürün ve hizmetler sunarak hedefimizi gerçekleştiririz.

Stratejimiz

Müşterilerimizin finansal ihtiyaçlarını doğru anlar ve "terzi işi" çözümler sunarız.

Kaynak, müşteri ve ürün çeşitliliğine önem veririz.

Tüm çalışanlarımız kurum kültürümüzü içselleştirir ve takım ruhuyla hedefe odaklanırlar.

GÜCÜ, SAĞLAM TEMELLERE DAYANDIRMAK

SERMAYE, ORTAKLIK YAPISI ve YÖNETİM KURULU ÜYELERİNİN HİSSE PAYLARI

31 Aralık 2025 tarihi itibarıyla hissedarlar ve sermaye yapısı aşağıdaki gibidir:

Pay Sahibi	Pay Adedi (Bin)	Pay Karşılığı	Pay Oranı %
Nurol Holding A.Ş.	5.683.666.711	5.683.666.711 TL	%96,33
Nurettin Çarmıklı	38.459.252	38.459.252 TL	%0,65
Figen Çarmıklı	38.459.252	38.459.252 TL	%0,65
Mehmet Oğuz Çarmıklı	38.459.252	38.459.252 TL	%0,65
Eyüp Sabri Çarmıklı	33.651.846	33.651.846 TL	%0,57
Gürol Çarmıklı	16.825.922	16.825.922 TL	%0,29
Gürhan Çarmıklı	16.825.922	16.825.922 TL	%0,29
Oğuzhan Çarmıklı	11.217.281	11.217.281 TL	%0,19
Saadet Ceyda Çarmıklı	11.217.281	11.217.281 TL	%0,19
Eda Çarmıklı	11.217.281	11.217.281 TL	%0,19
Toplam	5.900.000.000	5.900.000.000 TL	%100,00

2025 yıl sonu itibarı ile Yönetim Kurulu Üyelerinin doğrudan pay sahibi bulunduğu payları aşağıdaki tabloda yer almaktadır. Aşağıdaki tabloda yer alan Yönetim Kurulu Üyeleri hariç, Genel Müdür ve Yönetim Kurulu Üyelerinin bankada sahip oldukları bir pay bulunmamaktadır.

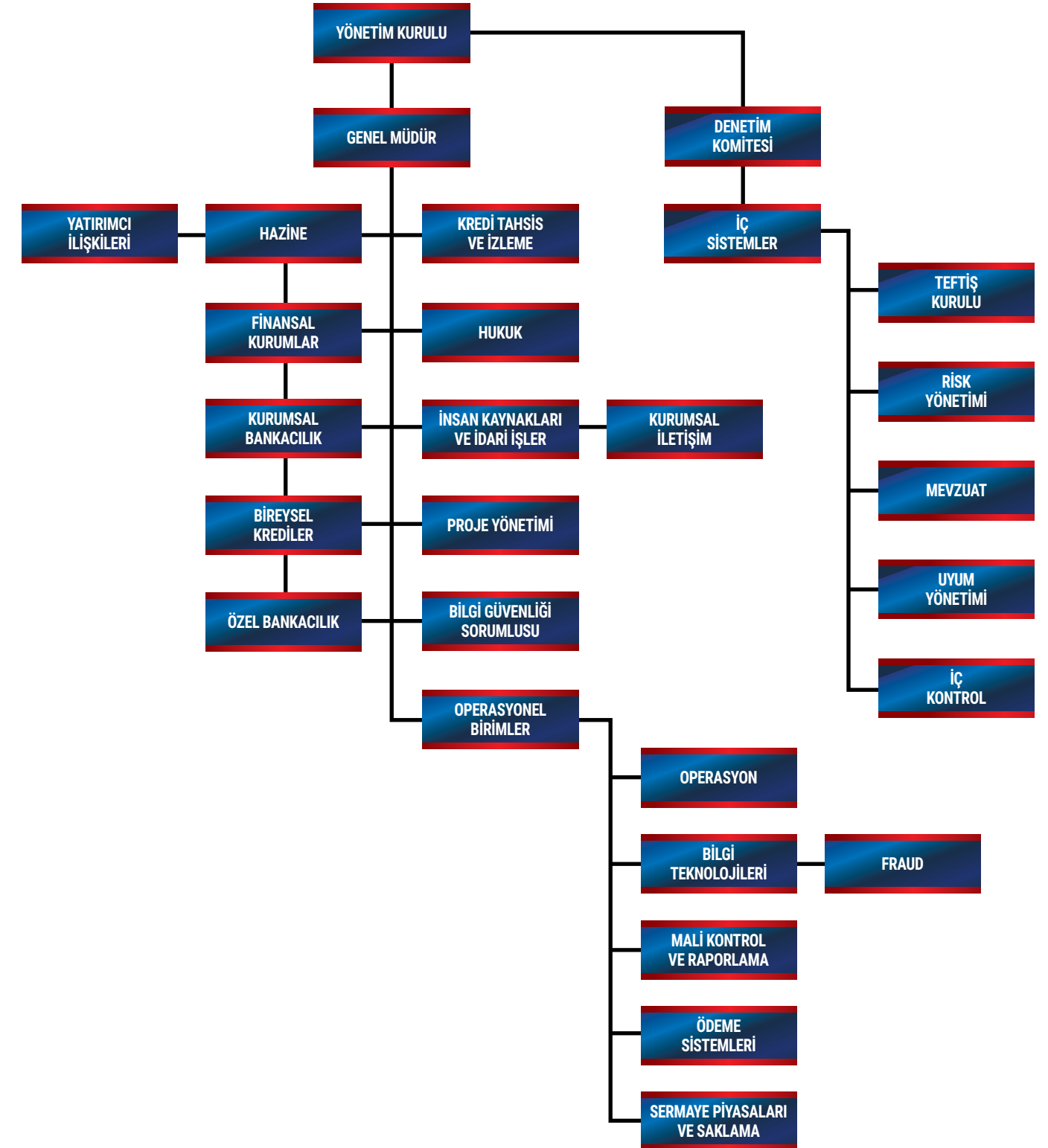
	Pay Adedi (Bin)	Pay Karşılığı	Pay Oranı %
Mehmet Oğuz Çarmıklı - Yönetim Kurulu Başkan Yardımcısı	38.459.252	38.459.252 TL	%0,65
Eyüp Sabri Çarmıklı - Yönetim Kurulu Üyesi	33.651.846	33.651.846 TL	%0,57
Gürol Çarmıklı - Yönetim Kurulu Üyesi	16.825.922	16.825.922 TL	%0,29

ANA SÖZLEŞMEDE YAPILAN DEĞİŞİKLİKLER

08.06.2025 tarihli Olağanüstü Genel Kurul Toplantısında alınan karar uyarınca Şirket Sermayesi 3.600.000.000 TL'den 5.900.000.000 TL'ye çıkarılmış olup işbu sermaye artırımının tamamı iç kaynaklardan karşılanmıştır.

UYUMLU BİR YAPIYLA HAREKET ETMEK

ORGANİZASYON ŞEMASI



HER ADIMDA BAŞARIYI YANSITMAK

1966	1971	1976	1983	1987	1988	1997	1999	2004	2010	2017	2020	2021	2024
Nurol İnşaat	Nurol Enerji	Nurol Makina	Nurol Teknoloji	Nurol Turizm	FNSS	Nurol GYO	NurolBank	İstanbul Marmaray 1,5 milyar USD proje 292 milyon USD satınalma; 2006 yılı 1 milyar USD satış	Otoyol Yatırım İşletme A.Ş. 9 milyar USD Gebze İzmir Otoyol ve İzmit Körfezi Köprü Projesi	Nurol Varlık Kiralama	Nurol Portföy Yönetim	Ortak Varlık Yönetimi	NurolBank 25 Yaşında

**BANKACILIK
HİZMETLERİMİZ**



BANKACILIK HİZMETLERİMİZ

HAZİNE

Bankamızın, Türkiye Cumhuriyet Merkez Bankası'na, Bankacılık Denetleme ve Düzenleme Kurumu'na ve Sermaye Piyasası Kurulu gibi düzenleyici ve denetleyici kurumlara yükümlülüklerini yerine getirmekten ve likiditesini ile bilançosunu yönetmekten, Hazine Birimimiz sorumludur. Birimin, hazine hizmetleri alanındaki bilgi ve tecrübesiyle tüm vaatlerini zamanında ve eksiksiz bir şekilde yerine getirme, büyüme hedefleri ve banka stratejilerini dikkate alarak likiditeyi sağlama, bilançomuzu çeşitlendirme, alternatif yatırım kanalları bulma, risklerimizi çeşitlendirerek minimuma indirme, maliyetlerimizi düşürerek gelirlerimizi artırma, munzam yükümlülükleri ve yasal rasyoları takip etme gibi başlıca görevleri vardır.

Hazine Birimimiz için 2025 yılı önemli ekonomik gelişmeler olduğu bir yıl olarak geçmiştir. Birimimiz, yıl içinde piyasalarda yaşanan gelişmeler paralelinde, tecrübeli ve uzman kadrosuyla Banka pozisyonu açısından gerekli değişiklik ve önlemlerin alınmasının yanı sıra, doğru zamanlama sayesinde likidite sıkıntısı yaşanmadan gerekli adımların atılmasını, bilgi akışının en hızlı şekilde sağlanmasını ve müşterilerin birinci elden piyasa bilgisine sahip olmasını sağlamıştır.

Bankamızın Hazine Birimi 2025 yılında verimliliği artırarak sürdürülebilir kârlılığın sağlanmasını başarıyla gerçekleştirmiştir. 2026 yılında da Bankamızın kârlılığına ve etkinliğine katkıda bulunmak amacıyla ürün yelpazesini mevcut hazine ürünlerinin ötesine taşımaya; piyasa, kur, faiz, likidite ve operasyonel riskleri etkin yönetmeye, piyasa analizi ile gerekli bilgi akışını sağlamaya, ürün fiyatlamaları ve çeşitleri konusunda müşterilerini desteklemeye devam edecektir.

Hazine Birimimiz uzman kadrosu ve yenilikçi yaklaşımıyla fark yaratmayı ve büyümeyi sürdürecektir.

FİNANSAL KURUMLAR

Finansal Kurumlar Birimimiz, Bankamızın yurt içi ve yurt dışı finansal kurumlarla yürüttüğü Muhabir Bankacılık faaliyetlerinin koordinasyonunu sağlamakta ve Bankamızın Uluslararası Bankacılık işlemlerini destekleyen altyapının sürekliliğine katkıda bulunmaktadır. Bu kapsamda Bankamız, mevcut iş birliklerinin etkinliğini artırmaya ve faaliyet alanları doğrultusunda yeni finansal kurumlarla ilişkiler tesis etmeye yönelik çalışmalar yürütmektedir.

2025 yılı boyunca, Bankamızın artan işlem hacmi ve faaliyet çeşitliliği dikkate alınarak muhabir bankacılık ilişkileri gözden geçirilmiş ve mevcut yapı güçlendirilmiştir. Bu çerçevede, muhabir bankalar nezdinde tesis edilen nakdi ve gayri nakdi limitler Bankamızın ihtiyaçları doğrultusunda güncellenmiş; dış ticaret işlemleri ile yurt dışı fonlama süreçlerinde daha dengeli bir muhabir dağılımı sağlanmıştır.

Uluslararası işlemlerde kullanılan para birimi çeşitliliğinin artırılması amacıyla yeni yabancı para birimlerinde hesap açılışları gerçekleştirilmiş; bu sayede müşterilere sunulan ürün ve hizmetlerin kapsamı desteklenmiştir. Söz konusu çalışmalar, Bankamızın uluslararası operasyonlarda esnekliğinin artmasına katkı sağlamıştır.

Bankamız, 2025 yıl sonu itibarıyla dünya genelinde 68 ülkede yerleşik 268 banka ile kurulmuş geniş bir muhabirlik ağına sahip olup, yurt içi ve yurt dışı finansal kurumlardan sağlanan fonlamalar Bankamızın pasif yapısı içerisinde önemli bir yer tutmaktadır.

BANKACILIK HİZMETLERİMİZ

YATIRIM BANKACILIĞI

Yatırımcı İlişkileri

Yatırımcı İlişkileri Birimimiz, sermaye piyasaları aracılığıyla Bankamızın borçlanma aracı ihraçlarını gerçekleştirmekte ve özel sektör borçlanma aracı ihraçlarına aracılık hizmeti sunmaktadır.

Bankamız 2025 yılı içerisinde yurt içinde 67 ayrı borçlanma ile 38,7 milyar TL; yurt dışında ise 2 ayrı borçlanma ile 75,7 milyon ABD Doları tutarlı borçlanma gerçekleştirmiştir. İhraçlar arasında konvansiyonel sermaye piyasası borçlanma araçları olan tahvil ve finansman bonosunun yanı sıra katılım esaslı sermaye piyasası ürünü olan kira sertifikası da yer almaktadır. Bankamız ihraç ettiği kira sertifikaları ile sağladığı fonları katılım esaslı ürünler ile müşterilerine kullanmaktadır. Katılım esaslı bankacılık faaliyetleri kapsamında Bankamız İSFA Danışma Komitesi tarafından denetlenmekte ve danışma hizmetini İSFA İslami Finans Danışmanlık ekibinden temin etmektedir.

Bankamız 2025 yılı içerisinde 1,3 milyar TL tutarlı kira sertifikası, 4,3 milyar TL tutarlı finansman

bonosu/tahvil ve 3,6 milyar TL tutarlı VDMK olmak üzere toplamda 7 farklı şirketin 9,2 milyar TL tutarlı borçlanma aracı ihracında aracı kurum olarak yer almıştır.

SERMAYE PİYASASI SAKLAMA HİZMETLERİ

Bankamız 2024 yılı içinde Sermaye Piyasası Kurulu'ndan aldığı saklama izniyle portföy yönetim şirketlerinin yatırım fonlarına ve bireysel müşterilerine Sermaye Piyasası Mevzuatına göre Portföy Saklama Hizmeti vermeye 2025 yılında da devam etmiştir. Saklama hizmeti, menkul kıymet yatırım fonları, girişim sermayesi yatırım fonları ve gayrimenkul yatırım fonları ile ilgili olup, fon hizmet, portföy saklama hizmeti ve bireysel saklama hizmeti olarak üç farklı alanda sürdürülmektedir.

2025 yılı sonu itibarıyla altı portföy yönetim şirketinin 84 adet yatırım fonuna ve 76 milyar TL fon büyüklüğüne saklama hizmeti verilmiştir.

KURUMSAL BANKACILIK

Proje Finansmanı ve İş Geliştirme

Yatırım bankacılığının temel hedefi, kurumsal ve ticari müşterilerin ihtiyaçlarını belirlemek ve onların istek, talep ve yapılarına uygun "terzi işi" çözümler üretebilmektir. Hem Bankamız hem de Nurol Grubu olarak, temel altyapı yatırım projeleri ile ulaşım, enerji, telekomünikasyon alanlarında sahip olunan deneyim ve bilgi birikimi ile öncelikle proje uygunluk analizleri yapmakta ve projeleri destekleyerek stratejik/finansal ortak sağlanması, yapılandırılmış finansman ve proje finansmanı konularında danışmanlık hizmetleri vermekteyiz.

Bankamız sağlam ve verimli bir projenin her aşamasında kilit roller oynayabilecek bilgiye ve ekibe sahip olup, orta ve uzun vadeli finansman temininden köprü kredilerine kadar değişik ürünler sunmaktadır.

Finansal Danışmanlık Hizmetleri

Bankamız yatırım bankacılığı faaliyetleri kapsamında, kredi ürünleri haricinde müşterilerine kurumsal finansman danışmanlığı da sunmaktadır.

• Özel Sermaye Finansmanı

Müşterilerimizin uzun ve kısa vadeli ihtiyaçlarına göre Yapılandırılmış Finansman kapsamında borç refinansmanı, satın alma finansmanı, proje finansmanı, tahvil – bono ihraçlarına aracılık, Varlığa Dayalı Menkul Kıymet (VDMK) ihraçlarına aracılık, kira sertifikası (SUKUK) işlemlerine aracılık hizmeti sunmaktayız.

• Yapılandırılmış Finansman

Bu ürün; kendilerine özel risk ve getiri profilleri olan, türev ürünler ile geleneksel finansal ürünlerin kombinasyonundan oluşan, sabit getirili enstrümanlarla, endeksler, emtialar vb. gibi dayanak varlığı olan türev ürünlere dayalı yatırım araçlarıdır. Yapılandırılmış ürünlerimiz, ihtiyaca göre tasarlanmaktadır.

BANKACILIK HİZMETLERİMİZ

Kurumsal Finansman

Bankamız güçlü kalifiye ekibi ile yerli ve yabancı kuruluşların sermaye ve borçlanma piyasasından azami ölçüde fayda gözeterek yararlanmasına yönelik finansman çözümleri bulunması, şirket birleşme ve satın almaları, halka arza aracılık, finansal yeniden yapılandırma ve özelleştirme projelerinde kurumsal finansman danışmanlık hizmetleri sunmaktadır.

Kurumsal finansman ekibi altı ana hizmet sunar:

- 1 Finansal yeniden yapılandırma
- 2 Halka arza aracılık
- 3 Şirket satın alma ve birleşmeleri
- 4 Özelleştirme danışmanlığı
- 5 Finansal ve/veya stratejik ortak
- 6 Özel sermaye benzeri yatırım

Bankamız kredi müşteri portföyü ile Türkiye'de bir çok firmayı ve sektörü yakından takip edebilme imkânına sahiptir. Günümüze kadar gerek Bankamızın gerekse Nurol Grubunun gerçekleştirdiği önemli işler ve bu işler sırasında yabancı ve yerli kuruluşlar ile kurulan ilişkiler sayesinde önemli bir bilgi birikimi oluşmuştur. Elde edilen bu bilgi birikimi ve deneyimler, Bankamızın her müşterisinin farklı ihtiyaçlarını kavrayabilmesini ve müşteriye özel çözümler üretebilmesini sağlamakla beraber Bankamızın yatırım bankacılığı alanında Türkiye'de ayrıcalıklı bir yer edinmesini sağlamıştır.

Türk ekonomisinin gelişmesi ve sermaye birikiminin artmasına bağlı olarak hızlı bir büyüme içinde bulunan gayrimenkul sektöründeki Grup tecrübesinin yarattığı bilgi ve birikimle, gayrimenkul yatırım ortaklıklarına da danışmanlık hizmetleri vermekteyiz.

2026 yılı içerisinde belirlenen sektörler kapsamında büyümekte olan firmaların tespit edilmesi, M&A kapsamında potansiyel firmalara yurt dışı bağlantılarımız aracılığı ile satın alma ve birleşme danışmanlığı verilmesi, finansman ihtiyacı bulunan firmalara finansal ortak bulunmasında aracılık edilmesi, bu firmaların finansman ihtiyaçlarına göre yapılandırılmış finansman ürünleriyle düşük riskli kaynakların sunulması ve Bankamızın aktif kârlılığına katkı sağlanması hedeflenmektedir.

BANKACILIK HİZMETLERİMİZ

Nakdi ve Gayrinakdi Krediler

NAKDİ KREDİLER

Rotatif Kredi

- Kısa vadeli kredi ihtiyacını karşılamak amacıyla belirli bir limit içerisinde müşteriye dilediği zaman para çekme ve yatırma olanağı sağlayan kredi türüdür.
- Üç aylık devreler itibarıyla faiz tahakkuk ve tahsilatı yapılır.
- Piyasada gerçekleşen faiz oranı değişikliklerine duyarlı kredilerdir.

Spot Kredi

- Kısa vadeli acil nakit ihtiyaçlarını karşılamaya yönelik bir kredi türüdür.
- Kredi tutarı, faiz oranı ve vadesi kullanım tarihinde belirlenir ve vade sonuna kadar değişmez.
- Değişen piyasa koşullarında size sabit faizle borçlanma olanağı sağlar.
- Kredi vade sonunda anapara ve faiziyle beraber kapatılır.

Ticari Taksitli Krediler

- Peşin para ile mal alımında ve işletme ihtiyaçlarının karşılanmasında kullanılabilecek kredilerdir.
- Belirli bir vadede ve ödeme planı çerçevesinde kullanılan, ödemeleri esnek veya sabit olarak yapılabilen taksitli kredilerdir.

Murabaha

- İslam Hukukuna uygun bir satış yöntemidir. Bir malın peşin satın alınıp üzerine kâr eklenerek vadeli satılmasıdır.
- Katılım Bankacılığı İlke ve Standartlarına uygun olarak taraflar arasında imzalanan bir sözleşme müşterilerimizin satın almak istediği malların mutabık kalınan kâr oranları ile müşterilerimize finansman imkânı sağlanmaktadır.
- Malın alış fiyatı veya maliyeti ile satış fiyatı ile geri ödeme vadesi en başta belirlenerek Murabaha Sözleşmesinde yer alır.
- Müşterilerimizin ihtiyaçlarına göre taksitli satış yapılarak ödemelerini taksitli yapabilmelerine imkân tanınır.
- Finansman desteği ile TL ya da döviz cinsinden ödeme ve borçlanma mümkündür.

Yatırım Vekaleti (Fon Kullandırma)

- Yatırım vekâleti, gerçek veya tüzel bir kişinin sahip olduğu sermayeyi ücretli veya ücretsiz olarak işletip değerlendirmesi için başka bir kişiyi kendi adına yetkilendirmesidir.
- Yatırım vekâleti akdinde; tarafların, akdin konusunun ve tarafların irade beyanının (icap-kabul) bulunması gerekir. Yatırım vekâleti her iki tarafı da bağlayıcı bir akittir.
- İslam hukukunun temel prensiplerine dayanmaktadır. Bu nedenle ilgili akde dayalı olarak, İslami esaslar çerçevesinde meşru sayılan işlemlerde kullanılmak üzere yapılan finansman kullandırmaları faizsiz bankacılık ilke ve standartlarına uygundur.
- Yatırım vekâleti işlemlerinde, sermaye sahibi olan bankamız müvekkil; sermayeyi değerlendirmesi için yetki verilen müşteri ise yatırım vekili konumundadır.
- Bankamız, finansman bedelini müşterinin hesabına aktarmakla, müşteri ise basiretli bir tacirin göstermesi gereken azami özeni göstermekle mükelleftir.
- Müşteri, Bankamıza olan ödeme yükümlülüklerini yatırım vekâleti özelinde oluşturulan ödeme planı çerçevesinde yerine getirmeyi kabul, beyan ve taahhüt eder.
- Yatırım vekaleti yöntemi ile fon kullandırmalarında TL ya da döviz cinsinden ödeme ve borçlanma yapılması mümkündür.

BANKACILIK HİZMETLERİMİZ

NAKDİ KREDİLER

Vergili Döviz Kredisi

- Teminat olarak alacakları Türkiye'deki Şubelerinde bulundurulmuş döviz ve/veya Ekonomik İşbirliği ve Kalkınma Teşkilatına (OECD) üye ülkelerin merkezi yönetimleri ile merkez bankalarınca ya da bunların kefaletiyle ihraç edilen yabancı para menkul kıymet tutarını geçmemek üzere ticari ve mesleki amaçlı olarak kullanılan döviz kredileri veya ortalama vadesi bir yıldan uzun olan, 5 milyon ABD Doları ve üzerindeki döviz kredileridir.

Finansal Kiralama (İcare)

- Yatırımlara yüzde 100'e kadar finansman imkânı sağlanır.
- Yatırımların leasing yöntemiyle finanse edildiği durumda özkaynaklar ve bankalardaki kredi limitleri kullanılmamış olur. Böylece özkaynaklar şirketteki diğer alanlara yönlendirilebilir.
- Firmaların fon akışına en uygun olan esnek kira ödemeleri ile nakit akışı planlanabilir.
- Finansal Kiralama Sözleşmesi ve sözleşme kapsamında alınan teminatlar her türlü vergi, resim ve harçtan muaftır. KDV'li kiralar dışında; sadece noter ve yönetim giderleri ödenir.
- Ödenen kira KDV'si, firmaların KDV borçlarından mahsup edilebilir.
- Kiralanan ekipman dönem sonunda sembolik bir bedelle kiracıya devredilir.
- Yatırım teşvik belgesi var ise; teşvik belgesinin yatırım tutarı kadarlık bölümü tarafımıza devretmek suretiyle teşvik kullanılabilir.
- Leasing işleminde; satınalma (yurt içi ve ithalat) işlemleri tarafımızdan yapıldığından şirketlere operasyonel yük getirmemektedir.
- Leasing ile alınan ekipmanlar için amortisman kiracı tarafından ayrılmaktadır.
- Faizsiz bankacılık ilkelerine uygun olarak İslami Finansman yöntemi ile icare yapılır.

Alacak Finansmanı

- Vadeli alacaklarınızın Bankamıza temlik yolu ile devredilmesi karşılığında, vadesinden önce nakde çevrilmesi işlemidir.

GAYRİNAKDİ KREDİLER

Serbest Konulu Teminat Mektupları

- İhale konulu teminat mektuplarının konularından farklılık arz eden durumlar için farklı makamlara, diğer gerçek ya da tüzel kişilere hitaben düzenlenen teminat mektuplarıdır.
- Serbest konulu teminat mektupları
- Gümrüklere hitaben düzenlenen teminat mektupları
- Mahkeme ve icra dairelerine hitaben verilen teminat mektupları
- Vergi dairelerine hitaben verilen teminat mektupları
- Bayilik teminatı konulu teminat mektupları
- Mal alımı konulu teminat mektupları
- Nakit teminine yönelik teminat mektupları
- Depozito ve güvence bedeli konulu teminat mektupları

Referans Mektubu

- Referans mektupları genellikle inşaat ve taahhüt işleri yapan şirketler için düzenlenen ve şirketin banka nezdinde kredibilitesini gösteren teminat mektuplarıdır.
- Farklı sektörler içinde düzenlenebilir ve talebe göre mevcut varlıklar mektuba konu edilebilir.
- Referans mektupları TL ve döviz olarak düzenlenebilir.

BANKACILIK HİZMETLERİMİZ

Akreditif

- Uluslararası ticarete garantili bir ödeme aracı olarak kabul edilen ve sıklıkla tercih edilen akreditif, ithalatçıyı da ihracatçıyı da koruyan uluslararası bir sözleşme niteliğindeki ödeme yöntemidir.
- İthalatçının başvurusu ile işlem başlatılır ve ihracatçının bankası aracılığıyla karşı tarafa ihbar edilir.
- Mal teslim ya da hizmet süreci tamamlanmadan karşı tarafa ödeme yapılmayacağı için ithalatçı koruma altındadır. Taraflar akreditif şartlarına ve belirlenen süreler içinde taahhütlerini yerine getirmekle mükelleftir.
- İhracatçının mal ya da hizmet teslimini takiben akreditif şartlarına uygun sunacağı vesaikler ile ödemenin yapılmasıyla süreç sonlandırılır.
- Teyitli ve teyitsiz olarak düzenlenebilir.

Harici (Yurt dışı) Garantiler

Yurt dışı muhataplara hitaben düzenlenen teminat mektuplarıdır.

ÖZEL BANKACILIK

Özel Bankacılık Birimimizde alanında uzman portföy yöneticileri müşterilerin risk algıları doğrultusunda ve piyasa koşullarına uygun olarak özel hizmet sunmaktadır. Yatırım Fonları, Özel Sektör Tahvilleri, Hazine Bonosu-Devlet Tahvilleri, Eurobond, Yapılandırılmış İşlemler ve Türev Ürünlerin de yer aldığı geniş ürün yelpazesi ile 2025 yılında güçlü bir performans sergileyen Özel Bankacılık Birimimiz sayesinde Bankamız yeni müşteri kazanmaya devam etmiştir.

Özel Bankacılık Birimimiz Bankamızın hedefleri doğrultusunda verimliliği artırmak ve portföyü çeşitlendirmek amacıyla yenilikçi ürünler sunmaya 2026 yılında da devam edecektir. Başta Portföy Yönetim Şirketimiz Nuro Portföy olmak üzere, Bankamızın Hazine ve Kurumsal Finansman birimleriyle olan sinerjinin artırılarak müşteri memnuniyeti tarafında olumlu etkilerin görülmesi hedeflenmekte ve ayrıca Bankamızın karlılığına katkıda bulunması beklenmektedir.

IŞIĞINI YANSITMAK

2026 YILI HEDEFLERİMİZ VE BEKLENTİLERİMİZ

- Kurumsal Bankacılık yanında ticari müşteri segmentinde faaliyet gösteren firmaların da bankacılık portföyümüze dahil edilmesi, böylece sektörel çeşitliliğin artırılması,
- Özel sektörün tahvil ihracına aracılık yaparak sinerji yaratılması, faiz ve komisyon gelirlerinin artırılması,
- Müşteri çeşitliliğinin sağlanması ve müşteri ihtiyaçlarının iyi belirlenmesine bağlı olarak yeni ürün ve hizmetlerin geliştirilmesi,
- Çeşitli vadelerde borçlanma araçları ihraçları gerçekleştirerek kaynak yapısının güçlendirilmesi

Yukarıda belirtilen hedeflerimizi gerçekleştirirken; Nurol Grubundaki müşterilerimizle diğer dış müşterilerimiz arasında bir denge kurmaya, tahvil ve bono ihraçlarıyla yaratılan kaynağı en verimli şekilde değerlendirmeye, Bankamızın bilinirliğini artırmaya yönelik çalışmalar yapmaya devam ediyoruz.

Tüm bu aksiyonları sistematik risk analizi ve kontrol anlayışı çerçevesinde sürdürmeye dikkat ediyoruz.





**2025 YILI
PERFORMANSIMIZ**

FARKLILIKLARA AÇIK OLMAK



KÜRESEL EKONOMİ

2024 yılının zorlu dezenflasyon sürecinin ardından, 2025 yılı küresel piyasalarda ticaret savaşlarının gölgesinde geçti ve "yeniden dengeleme" yılı oldu. 2025 yılında 2024'te başlayan enflasyondaki katılaşma kırıldı ancak korumacı ticaret politikalarının yarattığı belirsizlikler sahneyi aldı. FED, 2024 yılı sonundaki faiz indirim döngüsünü 2025 yılının ilk yarısında da sürdürerek politika faizini yüzde 3,75 - 4,00 bandına kadar çekti. Ancak, Donald Trump'ın göreve başlamasıyla birlikte Çin'e uygulanan yüzde 60, Avrupa'ya uygulanan yüzde 20 oranındaki gümrük vergileri küresel tedarik zincirlerinde maliyet artışlarını tetikleyerek "ikinci dalga enflasyon" endişelerini beraberinde getirdi. ABD ekonomisi, 2025 yılının üçüncü çeyreğinde kamu harcamalarının ve teknoloji yatırımlarının etkisiyle yüzde 2,4 büyüme kaydetti. Ancak vergilerin etkisiyle imalat sektöründeki küresel zayıflık derinleşti. 2026 yılının başında ABD ekonomisi "belirsizlik altında dayanıklılık" testi veriyor. 2025 yılının üçüncü çeyreğinde yıllıklandırılmış bazda yüzde 4,4 ile son iki yılın en güçlü büyüme performansını sergileyen ekonomi, 2026 yılına girerken bu hızı bir miktar kaybetmiş gözüküyor. 2025 yılının başındaki yüzde 4,0 seviyesindeki işsizlik oranı Aralık 2025'te yüzde 4,4 - 4,6 bandına yükseldi ve istihdam piyasası bir miktar soğuma sinyalleri verdi. Enflasyon tarafında ise çekirdek PCE verisi yüzde 2,8 civarında kalarak Fed'in yüzde 2'lik hedefinin üzerinde seyretmeye devam etti. Bu durum, Başkan Trump yönetiminin uyguladığı gümrük vergilerinin maliyetlere yansımaları ile yapay zekâ yatırımlarının yarattığı verimlilik artışı arasındaki çekişmeyi yansıttı. FED, 2025 sonundaki faiz indirimleriyle politika faizini yüzde 3,50 - 3,75 aralığına çekmiş olsa da, 2026 yılının ilk çeyreğinde yeni bir indirim için "veriye dayalı" temkinli duruşunu koruyor.

2025 yılı Euro Bölgesi için stagflasyon riskinin yakından hissedildiği bir yıl oldu. ECB, enerji fiyatlarındaki göreceli istikrara rağmen, sanayi üretimindeki (özellikle Almanya) sert daralma nedeniyle faiz indirimlerine hız verdi ve mevduat faizini yüzde 2,50 seviyesine kadar indirdi. Rusya-Ukrayna savaşının devam eden lojistik etkileri ve Orta Doğu'daki istikrarsızlık, Avrupa'nın enerji güvenliği üzerindeki baskısını sürdürdü.

Çin ekonomisi 2025 yılı boyunca "ihracat odaklı büyüme" ile "gayrimenkul krizi" arasında sıkışmış bir görüntü sergiledi. Üçüncü çeyrek itibarıyla yüzde 4,8 büyüme kaydeden Pekin yönetimi, ABD vergilerinin etkisini azaltmak için dış ticareti ASEAN ve Kuşak-Yol ülkelerine kaydırды. Ancak iç piyasadaki deflasyonist baskılar ve gayrimenkul yatırımlarındaki yüzde 13,9'luk sert düşüş tüketici güvenini baskıladı. 2025 yılının sonuna doğru açıklanan devasa likidite paketleri sanayi üretimini desteklese de, hane halkı harcamalarındaki durgunluk Çin'in geleneksel büyüme modelinin sınırına geldiğini gösterdi.

KÜRESEL YANSIMALARIN YÖNÜNÜ GÖRMEK

KÜRESEL EKONOMİ

2025 yılında gelişmekte olan ülkeler küresel finansal koşulların gevşemesiyle nefes aldı ancak ticaret savaşlarının yarattığı parçalanmadan çok etkilendi. Hindistan yüzde 6,5 gibi güçlü bir büyüme ile bu grubun liderliğini sürdürürken, Brezilya ve Meksika gibi ülkeler ABD ile olan ticaret bağları nedeniyle vergi risklerini yönetmeye çalıştı. IMF verilerine göre, bu ülkelerin toplam büyümesi 2025 yılında yüzde 4,0 seviyesinde kalırken, emtia ihracatçısı ülkeler düşük petrol fiyatları ve Çin'den gelen talebin azalmasıyla cari açık baskısı hissetti.

Emtia piyasaları, 2025 yılının son çeyreğinde küresel ticaret savaşlarının kızışması ve güvenli liman arayışının zirve yapmasıyla tarihi bir dönemden geçti. Özellikle ons altın merkez bankalarının devam eden fiziksel alımları ve doların rezerv statüsüne yönelik tartışmalar nedeniyle, 2026 yılının ilk haftalarında 5.000 ABD Doları seviyelerini test ederek tarihi zirvesini yeniledi. Bu artışta ABD'nin korumacı gümrük politikalarının tetiklediği küresel ticaret savaşları ve doların satın alma gücüne duyulan endişeler başrolü oynadı. Özellikle BRICS ülkeleri başta olmak üzere, gelişmekte olan piyasaların merkez bankaları rezervlerini dolar dışı varlıklara kaydırды ve bu strateji altın fiyatlarında kalıcı bir taban oluşturdu. Gümüş ise hem güvenli liman talebi hem de yenilenebilir enerji teknolojilerindeki (güneş panelleri ve EV bataryaları) artan kullanım alanı sayesinde altından daha yüksek bir volatilité sergiledi ve ons başına 100 ABD Dolarını geçti. Altına göre daha yüksek bir yüzdeyle değer kazandı.

Enerji tarafında ise Brent petrol 2025 yılının son çeyreğindeki arz endişelerine rağmen, 2026 yılının başında küresel talepteki zayıflık sinyalleri ve ABD'nin artan kayaç petrolü üretimiyle 70-75 ABD Doları bandında dengelenmeye çalışıyor. Tarımsal emtialar ise iklim değişikliğine bağlı arz kısıtları nedeniyle 2026 yılına gıda enflasyonu riskini tetikleyecek şekilde yukarı yönlü bir eğilimle girdi.

Ocak 2026'da yayınlanan IMF'nin Dünya Ekonomik Görünüm raporunda küresel ekonominin "parçalanmış bir direnç" sergilediği ifade ediliyor. 2026 yılında küresel büyümenin yüzde 3,2 seviyesinde yatay bir seyir izleyebileceği belirtilirken, ticaret savaşları ve yeni gümrük vergileri nedeniyle dezinflasyon sürecinin sektöre uğrayabileceği ifade ediliyor. Raporda ayrıca, özellikle gelişmiş ekonomilerde "yumuşak inişin" tamamlandığı fakat jeopolitik gerginliklerin yarattığı arz şoklarının merkez bankalarını bir süre daha yüksek faiz oranlarını tutmaya zorlayacağı belirtiliyor. Rapor, küresel borç stokunun GSYH'ye oranının tarihi zirvelere yakın seyretmesinin gelişmekte olan ülkeler için finansal kırılganlıkları artırdığına dikkat çekerek, 2026 yılının "mali disiplin ve yapısal reformlar yılı" olması gerektiğini ifade ediyor.

KENDİNE YOL AÇMAK

TÜRKİYE EKONOMİSİ

Türkiye ekonomisi için 2025 yılı sıkı para politikasının meyvelerinin toplandığı ancak reel sektörün finansmana erişim ve maliyet baskısını en derinden hissettiği bir geçiş dönemi oldu. 2024 yılını yüzde 44,38 enflasyonla kapatan Türkiye, 2025 yılının ilk yarısında baz etkisinin de desteğiyle enflasyonda yüzde 30 bandına iniş gerçekleştirdi. Bu düşüşe paralel olarak TCMB kademeli faiz indirimlerine başladı ve politika faizini 2026 Ocak ayı itibarıyla yüzde 37 seviyesine çekti. Türkiye'nin CDS risk primi gri listeden çıkışın etkisiyle 200 baz puana yaklaşarak uluslararası sermaye girişlerini hızlandırdı.

2025'in üçüncü çeyreğinde Türkiye ekonomisi yıllık bazda yüzde 3,7 büyüme kaydederek dirençli bir performans sergiledi. Büyümenin kompozisyonunda iç tüketimin payı azalırken, net ihracat ve makine-teçhizat yatırımlarının payı artmaya başladı. Ancak tarım sektöründeki üretim zorlukları ve gıda fiyatlarındaki katılık, enflasyon hedeflerine ulaşılmasını zorlaştıran ana unsurlar olarak kaldı. Kur Korunmalı Mevduat, 2025 sonu itibarıyla sonlandırılırken, Merkez Bankası makro ihtiyati adımlarla finansal istikrarı korumayı amaçladı..

2026 yılına yönelik beklentiler ise "tek haneli enflasyon yolculuğu" ve "yapısal reformlar" üzerine odaklanıyor. Orta Vadeli Program hedefleri doğrultusunda, 2026 yılında enflasyonun yüzde 16 seviyesine düşürülmesi ve büyümenin yüzde 3,8 bandında tutulması öngörülmüyor. 2026 yılında Avrupa ekonomisindeki muhtemel toparlanmanın Türkiye'nin ihracat kanallarını destekleyeceği, dijital vergi reformları ve kayıt dışı ekonomiyle mücadelenin kamu maliyesini güçlendireceği tahmin ediliyor. Bununla birlikte, küresel ticaret savaşlarının ihracat üzerindeki dolaylı etkileri ve iklim değişikliğine bağlı gıda arzı riskleri 2026 yılının en önemli makro risk başlıkları olarak göze çarpıyor.

BIST 100 endeksi, 2025 yılının son çeyreğinde küresel ticaret savaşlarının yarattığı satış baskısı ve yerel piyasadaki yüksek faiz ortamının alternatif maliyet oluşturmasıyla dalgalı bir seyir izledi. Ancak, enflasyondaki düşüşün netleşmesi ve Türkiye'nin kredi notundaki iyileşmelerin sürmesiyle yabancı yatırımcı oranında gözlenen artış, endeksi yıl sonunda yeniden yükseliş trendine soktu. 2026 yılının başlangıcıyla BIST, 100 şirket kârlarındaki toparlanma beklentileri ve dezenflasyon sürecinin getirdiği öngörülebilirlik sayesinde 14.500 - 15.200 puan bandında yeni bir denge arayışına girdi. Özellikle bankacılık ve teknoloji sektörleri, dijital dönüşüm ve azalan risk primi sayesinde 2026'nın ilk haftalarında piyasayı domine eden lokomotif sektörler olarak öne çıktı. Tahvil faizleri, 2025 yılı sonunda gerileme trendine girdi. 2 yıllık ve 10 yıllık tahvil getirileri arasındaki makasın kapanmaya başlaması piyasalarda normalleşme sinyali olarak yorumlandı. 2026 yılı, küresel ticaret dengelerindeki yapısal değişimin ve Türkiye'nin tek haneli enflasyon yolculuğundaki kararlılığının test edileceği kritik bir yıl olacak.

UZMANLIĞINI YANSITMAK



2025 YILI FAALİYETLERİNE İLİŞKİN ÖNEMLİ BİLGİLER

- Yeni Hizmet ve Faaliyetlerle İlgili Olarak Araştırma Geliştirme Uygulamalarına İlişkin Bilgiler: Bulunmamaktadır.
- Bankamızın İlgili Hesap Döneminde Yapmış Olduğu Yatırımlar: Bulunmamaktadır.
- Bankamızın İktisap Ettiği Kendi Paylarına İlişkin Bilgiler: 31 Aralık 2025 tarihi itibarıyla Bankamızın iktisap ettiği kendi payları bulunmamaktadır.
- İmtiyazlı Paylara ve Payların Oy Haklarına İlişkin Bilgiler: Banka sermayesinde imtiyazlı pay bulunmamaktadır.
- Kâr payı dağıtım politikasına ilişkin bilgiler: BDDK'nın onay verdiği tutarda kâr dağıtımı yapılması ve dağıtılmayan kârın Ödenmemiş Sermayeye eklenmesi hedeflenmektedir.
- Banka faaliyetleri ve faaliyetlere ilişkin önemli gelişmeler: Geçmiş dönem belirlenen hedeflere ulaşılmıştır ve alınan Genel Kurul kararları yerine getirilmiştir.
- Mevzuat hükümlerine aykırı uygulamalar nedeniyle Bankamız ve yönetim organı üyeleri hakkında uygulanan idari veya adli yaptırım bulunmamaktadır.
- Bankamız aleyhine açılan ve Bankamızın mali durumunu ve faaliyetlerini etkileyebilecek nitelikteki davalar ve olası sonuçları hakkında bilgiler: Bankamız aleyhine açılan ve Bankamızın mali durumunu ve faaliyetlerini etkileyebilecek nitelikte ticari dava bulunmamaktadır.
- Hesap dönemi içerisinde yapılan özel denetime ve kamu denetimine ilişkin açıklamalar: 2025 yılı içerisinde, bağımsız denetçi tarafından mevzuat kapsamında gerekli denetimler yapılmış ve Bankamız tarafından 31.03.2025, 30.06.2025, 30.09.2025 ve 31.12.2025 tarihlerinde konsolide finansal tablolar ve finansal tablolara ilişkin dipnotlarla bağımsız denetim raporları hazırlanmıştır.

**NUROLBANK'IN
2025 YILI
PERFORMANSI**



BAŞLICA FİNANSAL GÖSTERGELER

(Bin TL)	31.12.2025	31.12.2024	31.12.2023
Toplam Aktifler	98.320.523	52.432.980	30.938.332
Nakit ve Nakit Benzeri Varlıklar	15.060.174	7.665.444	6.828.869
Menkul Değerler	28.496.154	20.834.761	7.587.002
Nakdi Krediler (TL)	30.474.546	14.271.118	8.332.687
Nakdi Krediler (YP)	19.901.263	8.082.082	4.913.797
Toplam Nakdi Krediler	50.375.809	22.353.200	13.246.484
Nakdi Krediler / Aktif Toplamı	%51,24	%42,63	%42,82
Nakdi Krediler / Toplam Krediler (%)	%80,99	%75,67	%80,77
Gayrinakdi Krediler (TL)	10.397.170	6.284.890	2.982.857
Gayrinakdi Krediler (YP)	1.430.288	900.356	170.393
Toplam Gayrinakdi Krediler	11.827.458	7.185.246	3.153.250
Gayrinakdi Krediler / Toplam Krediler (%)	%19,01	%24,33	%19,23
Finansal Kiralama Alacakları	-	-	160.526
İhraç Edilen Menkul Kıymetler	19.823.952	9.613.309	2.790.998
Alınan Krediler	2.724.419	2.878.481	1.879.030
Kalkınma ve Yatırım Bankaları tarafından Kabul Edilen Fonlar	4.915.691	1.469.440	2.676.796
Sermaye Benzeri Borçlanma	1.739.732	-	-
Özkaynak	13.926.365	9.180.607	5.060.332
Vergi Öncesi Kâr/Zarar	5.475.623	4.914.054	3.875.707
Net Kâr / Zarar	5.215.891	4.476.404	2.975.862
Performans Rasyoları (%)	31.12.2025	31.12.2024	31.12.2023
Sermaye Yeterliliği Standart Rasyosu	%22,70	%20,19	%20,99
Ortalama Özkaynak Kârlılığı	%47,39	%69,01	%104,88
Ortalama Aktif Kârlılığı	%7,30	%11,79	%16,02

HEDEFLERİ NET YANSITMAK

NUROL YATIRIM BANKASI'NIN 2025 YILI FİNANSAL SONUÇLARI

1

Bankamızın aktif büyüklüğü 31 Aralık 2025 itibarıyla 98.3 milyar TL olarak gerçekleşmiştir.

2

Aktif büyüklüğümüz geçen seneye göre yüzde 88 artmıştır.

3

Nakdi Krediler 50.3 milyar TL ile aktif toplamının yüzde 51,55'ini oluşturmaktadır.

4

2025 yıl sonu itibarıyla Bankamızın Ortalama Aktif Kârlılık Rasyosu yüzde 7,30'dur.

5

Toplam Nakdi Krediler Portföyü, 2025 yıl sonu itibarıyla yüzde 125,4 oranında artış göstererek 50.3 milyar TL seviyesine yükselmiştir.

6

Bankamızın özkaynakları yüzde 52 oranında artarak 14 milyar TL'ye yaklaşmıştır.

7

2025 yılı itibarıyla Bankamızın toplam Kredileri (Nakdi+Gayrinakdi) yüzde 110,5 artarak toplam 62.2 milyar TL'ye ulaşmıştır.

8

2025 yılı sonunda Sermaye Yeterlilik Rasyomuz yüzde 22,70 olarak gerçekleşmiştir.

9

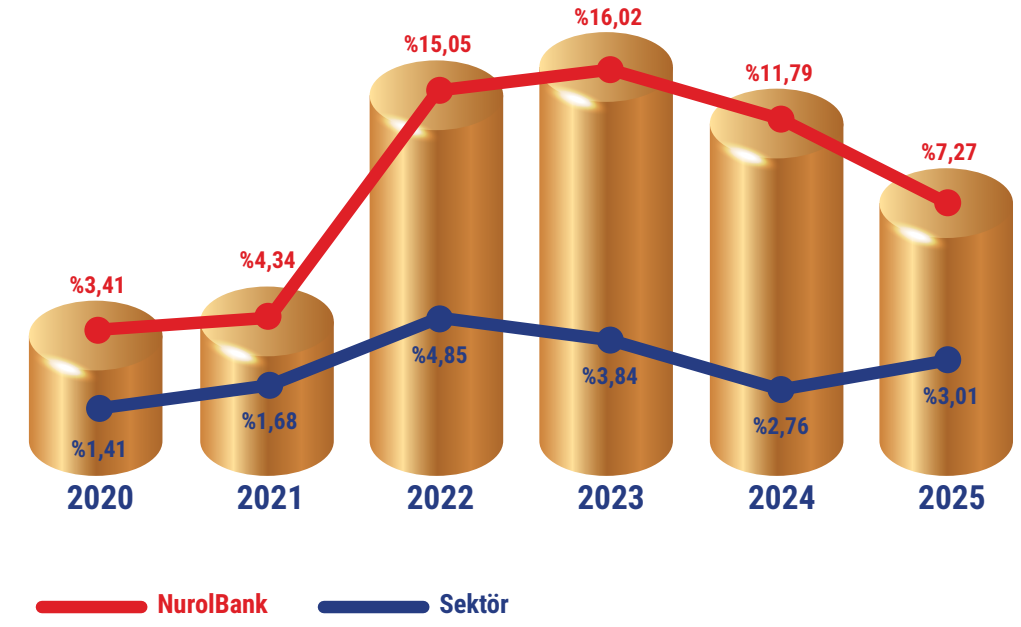
Bankamız 2025 yılı içerisinde yurt içinde 67 ayrı borçlanma ile 38.7 milyar TL; yurt dışında ise 2 ayrı borçlanma ile 75.7 milyon ABD Doları tutarlı borçlanma gerçekleştirmiştir.

Bağlı Ortaklıklar

Nurol Yatırım Bankası A.Ş.'nin Bağlı Ortaklıkları olan Nurol Varlık Kiralama A.Ş., 14.06.2017 tarihinde; Nurol Portföy Yönetim Şirketi A.Ş. 18.11.2020 tarihinde ve Ortak Varlık Yönetim A.Ş. 22.01.2021 tarihinde kurulmuştur.

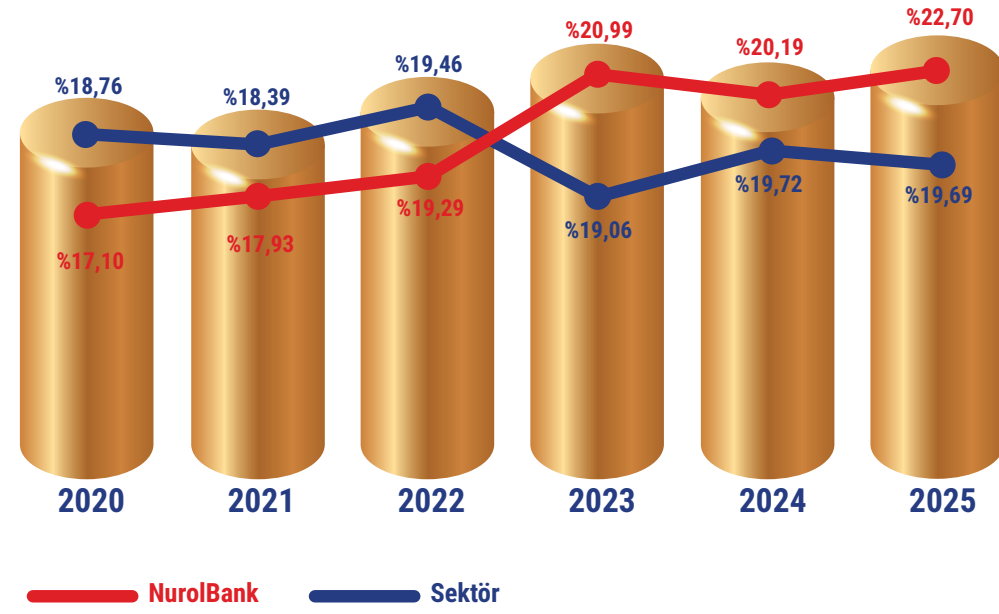
BUGÜNÜ YANSITARAK YARINI BÜYÜTMEK

Ortalama Aktif Kârlılık Rasyo Karşılaştırması

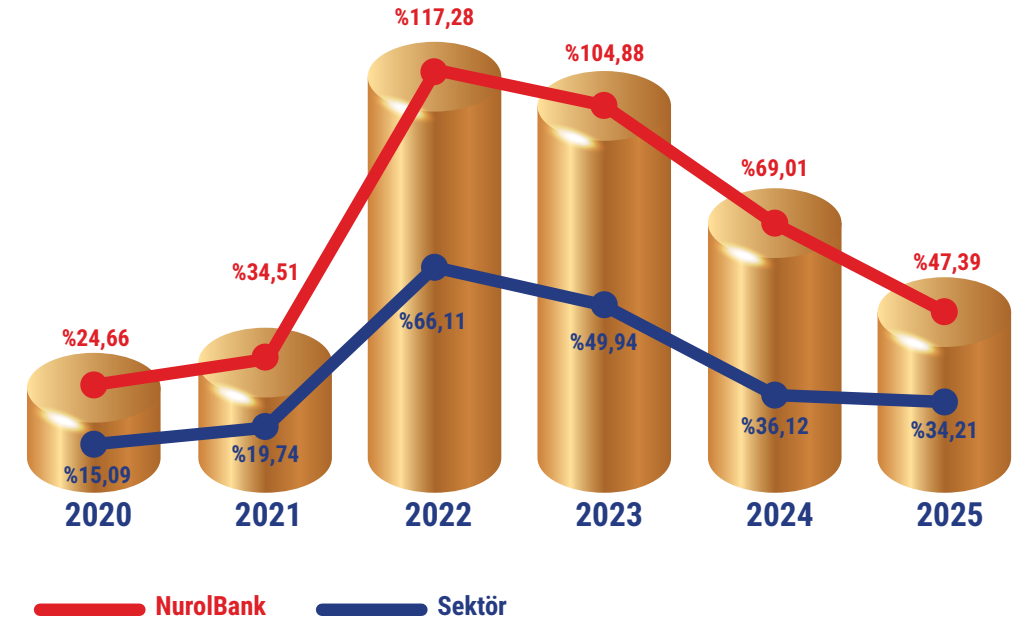


DENGELİ BÜYÜMEK

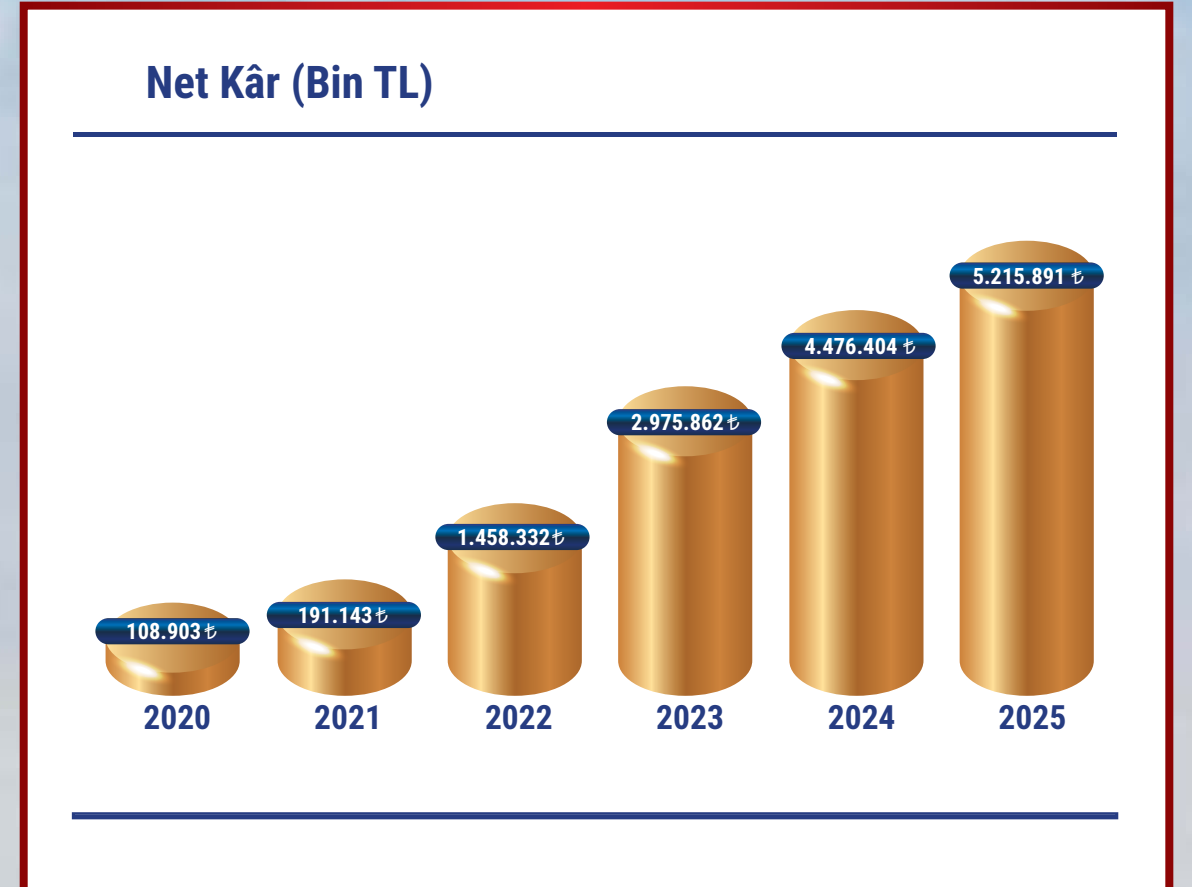
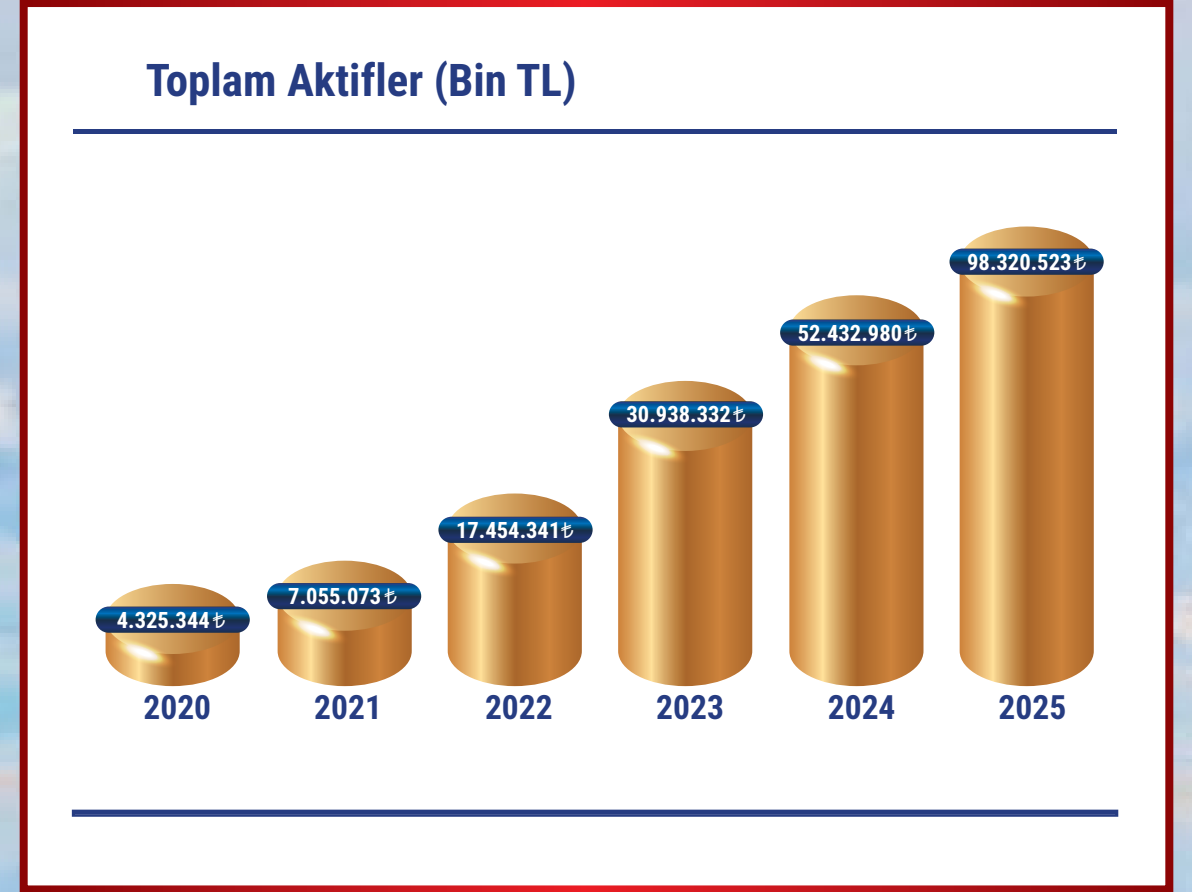
Karşılaştırmalı Sermaye Yeterliliği Rasyoları



Ortalama Özkaynak Kârlılık Rasyo Karşılaştırması

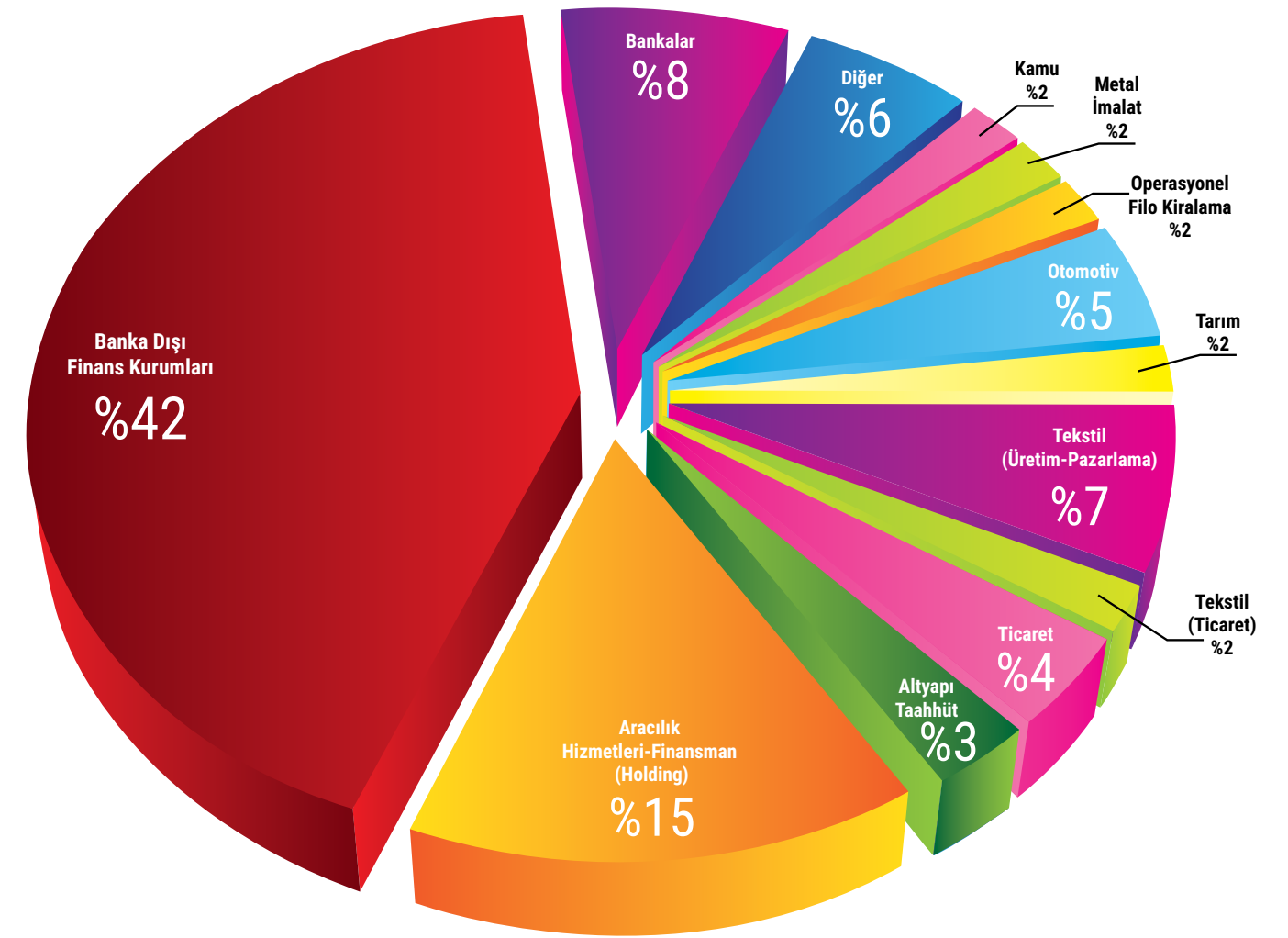


İSTİKRARI YANSITAN BÜYÜME



YARINLARA GÜVENLE BAKABİLMEK

TOPLAM RİSKLERİN SEKTÖREL DAĞILIMI RASYOSU



POTANSİYELİN FARKINDA OLMAK



DERECELENDİRME KURULUŞUNUN DERECELENDİRME NOTU

JCR Eurasia Rating, 2025 Nisan ayında Nurol Yatırım Bankası A.Ş.'nin Uzun Vadeli Ulusal Kurum notunu yatırım yapılabilir seviyesinin üstünde ve "çok yüksek kredi kalitesi" kademesinde "AA (Tr)" ve Kısa Vadeli Ulusal Kurum Notunu "J1+ (Tr)" olarak derecelendirmiştir. Şirket'in Uzun ve Kısa Vadeli Ulusal not görünümü ise "Stabil" olarak belirlenmiştir.

Öte yandan, Şirket'in Uluslararası Yabancı Para Notu, Türkiye'nin kredi notu olan BB tavan notu ile sınırlıdır. Bu nedenle Şirket'in pozisyonu JCR Eurasia Rating tarafından yayınlanan küresel ve ulusal ölçekte derecelendirme eşleştirmesi ile değerlendirildiğinde, Şirket'in Uzun Vadeli Uluslararası Derecelendirmesi "Stabil" görünümü "BB" olarak belirlenmiştir.

Nurol Yatırım Bankası A.Ş. kredi derecelendirme süreci kapsamında notların oluşturulmasında;

- 2024 mali yılındaki düşüşe rağmen, sektör ortalamasının üzerinde net faiz marjı,
- Sektör ortalamasının üzerinde sermaye yeterlilik oranı,
- Analiz edilen dönemde varlık kalitesini destekleyen sağlıklı tahsili gecikmiş alacak oranı,
- Çeşitlendirilmiş fonlama yapısının finansal esnekliği desteklemesi,
- Kurumsal yönetim ilkelerine uyum ve köklü risk yönetimi uygulamalarının devamlılığı,
- Yatırım bankalarının faaliyetlerine katkıda bulunan, yatırımı teşvik eden ülkeye özgü avantajlar,
- İncelenen dönemde kredi portföyündeki sektörel yoğunlaşma,
- Sektörün ağırlıklı kısa vadeli borçlanma profili,
- Türk Bankacılık Sektöründe faaliyet ortamının makroekonomik ve jeopolitik riskler bakımından hassasiyeti

hususları dikkate alınmış, "Nurol Yatırım Bankası A.Ş."nin Uzun Vadeli Ulusal Notu "AA (tr)" olarak teyit edilmiştir. Bu doğrultuda, JCR Eurasia Rating, Nurol Yatırım Bankası A.Ş.'nin notlarını aşağıdaki gibi belirlemiştir.

		Uzun Vade	Kısa Vade
Uluslararası	Yabancı Para	BB	-
	Türk Parası	BB	-
Görünüm	YP	Stabil	-
	TP	Stabil	-

		Uzun Vade	Kısa Vade
Ulusal	Ulusal Kurum	AA	J1+
	Ulusal İhraç	AA	J1+
Görünüm		Stabil	Stabil
		Stabil	Stabil



**KURUMSAL
YÖNETİMİMİZ**



Yönetim Kurulu Üyeleri

- 1 Ziya AKKURT
Yönetim Kurulu Başkanı
- 2 Mehmet Oğuz ÇARMIKLI
Yönetim Kurulu Başkan Yardımcısı
- 3 Dr. Eyüp Sabri ÇARMIKLI
Yönetim Kurulu Üyesi
- 4 Gürol ÇARMIKLI
Yönetim Kurulu Üyesi
- 5 Ahmet Kerim KEMAHLI
Yönetim Kurulu Üyesi

- 6 Mehmet Mete BAŞOL
Yönetim Kurulu Üyesi
- 7 Ahmet ŞİRİN
Yönetim Kurulu Üyesi
- 8 Yusuf SERBEST
Yönetim Kurulu Üyesi
- 9 İzzet ŞAHİN
Yönetim Kurulu Üyesi
- 10 Özgür ALTUNTAŞ
Yönetim Kurulu Üyesi ve Genel Müdür

BİLGİYİ YANSITARAK YÖNETMEK

Ziya AKKURT Yönetim Kurulu Başkanı


ODTÜ Kamu Yönetimi Bölümü mezunu olan Ziya Akkurt, iş hayatına 1983 yılında Interbank'ta başlamıştır. Sırasıyla, BNP-AK-Dresdner Bank Kredi ve Pazarlama Bölümü'nde, Osmanlı Bankası / Banque Paribas / Paris Uluslararası Bankacılık Bölümü'nde görev almıştır. 1996 yılında Akbank Kurumsal Bankacılık bölümünde göreve başlayan Akkurt, yıllar içinde Akbank'ta farklı bölümlerde çalıştıktan sonra, 2009-2012 yılları arasında CEO olarak görev yapmıştır. 1996-2012 yılları arasında, BNP-AK-Dresdner Bank, Akbank A.G, BNP-AK-Dresdner Leasing, Ak Yatırım A.Ş.'de Kredilerden Sorumlu Murahhas Aza olarak Yönetim Kurulu Üyeliklerinde bulunmuştur. Ziya Akkurt, 2016 yılı Şubat ayından itibaren Nurol Yatırım Bankası A.Ş. Yönetim Kurulu Başkanı olarak görevini sürdürmektedir.



Mehmet Oğuz ÇARMIKLI Yönetim Kurulu Başkan Yardımcısı

M. Oğuz Çarmıklı, İstanbul Devlet Mühendislik ve Mimarlık Akademisi, Yıldız Mühendislik Yüksek Okulu, İnşaat Mühendisliği Bölümü mezunudur. M. Oğuz Çarmıklı, sonradan Nurol İnşaat ve Ticaret A.Ş.'ye dönüşen ve Nurol Şirketler Topluluğu'nun ilk şirketi olan Nurol İnşaat Şirketi'nde üst düzey yönetici olarak görev yapmıştır. 1999 yılından beri Nurol Yatırım Bankası Yönetim Kurulu Başkan Yardımcılığı görevini ve 13.12.2011 tarihinden itibaren de Bankanın Ücretlendirme Komitesi Üyeliği görevlerini sürdürmektedir.





Dr. Eyüp Sabri ÇARMIKLI
Yönetim Kurulu Üyesi

Londra Essex Üniversitesi, Siyasi Bilimler Departmanı 1997 mezunudur. Akademik kariyerine, 2001 yılında Londra Westminster Üniversitesi, Uluslararası İlişkiler ve Politik Teori Yüksek Lisansı ile devam etmiştir. 2002 yılında Londra Üniversitesi, Birbeck Koleji Güncel Tarih ve Politika alanında yüksek lisansını tamamlamıştır. 2011 yılında Londra Westminster Üniversitesi'nde Siyasi Bilimler Doktorasını tamamlamıştır. Profesyonel çalışma hayatına 1991-1992 yılları arasında Nurol İnşaat Ticaret A.Ş. Riyad temsilciliğinde yönetici olarak başlamıştır. 1992-1993 yılları arasında Nurol İnşaat Ticaret A.Ş.'de Arazi Geliştirme Departman Yöneticisi görevini üstlenmiştir. 1993-1994 yılları arasında Nurol Pazarlama ve Dış Ticaret A.Ş.'de Genel Müdür olarak görev almıştır. 1994 yılından itibaren Nurol Holding A.Ş. Yönetim Kurulu Üyeliği görevini sürdürmektedir. Aynı zamanda 2016 Eylül tarihinde NurolBank Yönetim Kurulu Üyeliği görevine de başlamıştır.



Gürol ÇARMIKLI
Yönetim Kurulu Üyesi

2001 yılında ABD-Golden Gate Üniversitesinde İşletme lisansını, yine aynı üniversitede İnsan Kaynakları İdaresi konusunda yüksek lisansını tamamlamıştır. Mezuniyetini takiben, ABD'de Universal Materials şirketinde Başkanlık yapmıştır. Nurol Holding A.Ş.'de Yönetim Kurulu Üyesi olup, aynı zamanda Kurumsal Gelişim ve İnsan Kaynakları Koordinatörlüğü görevini yürütmektedir. Ayrıca, Nurol Grubu şirketlerinden Nurol Sigorta Aracılık Hizmetleri A.Ş.'de Yönetim Kurulu Başkanlığı, Nurol Makina ve Sanayi A.Ş., Turser Turizm Servis ve Ticaret A.Ş., Nurol Teknoloji Sanayi ve Madencilik Ticaret A.Ş., Nurol Enerji Üretim ve Pazarlama A.Ş., FNSS Savunma Sistemleri A.Ş., Tümad Madencilik Sanayi ve Ticaret A.Ş., Bosfor Turizm, Nurol İnşaat ve Ticaret A.Ş., Nurol Göksu Enerji A.Ş. ve Nurol Havacılık A.Ş.'de Yönetim Kurulu Üyelikleri bulunmaktadır.



Ahmet Kerim KEMAHLI
Yönetim Kurulu Üyesi

Oxford, St. Edward's Okulu mezunudur. Edinburgh, Heriot-Watt Üniversitesi'nde İşletme Organizasyonu Programı'nı tamamlamıştır. İş hayatına 1990 yılında West LB'de başlayan Kemahlı, sırasıyla Finansbank, Abaloğlu Holding, Çelebi Holding'te çalışmıştır. 2010 tarihinden itibaren Nurol Holding Finans Koordinatörlüğü ve 2011 yılından bu yana Nurol Yatırım Bankası Yönetim Kurulu Üyeliği görevlerini sürdürmektedir.



Mehmet Mete BAŞOL
Yönetim Kurulu Üyesi

Arizona Üniversitesi, Ekonomi Bölümü'nden BS derecesi ile mezun olmuştur. İş hayatına 1984 yılında başlayan Başol sırasıyla, İnterbank, Bankers Trust, Deutsche Bank, Kamu Bankaları Yönetim Kurulu Murahhas Azası görevlerinde bulunmuştur. Halen çeşitli şirketlerde Yönetim Kurulu Üyeliği ve Danışmanlık görevleri bulunmaktadır. 2014'ten beri Nurol Yatırım Bankası A.Ş. Yönetim Kurulu ve Kurumsal Yönetim Komitesi Üyesi görevlerini sürdürmektedir.





Ahmet ŞİRİN
Yönetim Kurulu Üyesi

Ankara Üniversitesi, Siyasal Bilgiler Fakültesi mezunudur. Leeds Üniversitesi'nden Yüksek Lisans derecesi almıştır. İş hayatına 1980 yılında Maliye Bakanlığı Teftiş Kurulu'nda başlayan Şirin, sırasıyla, Gelirler Genel Müdürlüğü'nde Daire Başkanlığı, Maliye Bakanlığı Müsteşar Yardımcılığı, Bayındırlık ve İskân Bakanlığı Maliye Başkanlığı, BDDK İkinci Başkanlığı ve BDDK Başkanlık Danışmanlığı görevlerinde bulunmuştur. Nurol Yatırım Bankası A.Ş. Yönetim Kurulu Üyesi ve Kurumsal Yönetim Komitesi Başkanı görevlerini sürdürmektedir.



Yusuf SERBEST
Yönetim Kurulu Üyesi

İstanbul Üniversitesi, İşletme Bölümü mezunudur. İş hayatına 1989 yılında Töbank T.A.Ş.'nin Hazine Bölümü'nde başlayan Serbest, sırasıyla Nurol Menkul Kıymetler A.Ş.'de görev almış, İMKB Yönetim Kurulu Başkan Vekilliği yapmış ve Aydın Örne San. ve Tic. A.Ş. İcra Kurulu Üyesi olarak hizmet vermiştir. 2001 yılından bu yana Nurol Yatırım Bankası Yönetim Kurulu Üyeliği görevini sürdürmektedir.



İzzet ŞAHİN
Yönetim Kurulu Üyesi

Marmara Üniversitesi Matematik Bölümü ve Gazi Üniversitesi İ.İ.B. Fakültesi mezunu olan İzzet Şahin, bankacılık kariyerine 1986 yılında Akbank Teftiş Kurulunda Müfettiş Muavini olarak başlamıştır. Akabinde Müfettiş, 1994 yılında da Teftiş Kurulu Başkan Yardımcısı olmuştur. 1996 yılında anılan bankanın Samsun Bölge Müdürlüğüne atanmış, devamında sırası ile Trakya, İstanbul I, İstanbul III, Ankara, Taksim Bölge müdürlüklerinde bulunmuştur. 2013 yılında Genel Müdürlük, B.B. Şubeler Yönetimi Bölüm Başkanlığına atanmış, aynı yıl içerisinde Anadolubank Yönetim Kurulu Üyeliğine transfer olmuştur. 2018 yılında Anadolubank Yönetim Kurulu Başkan Vekilliği görevini üstlenen Şahin, 2022 yılına kadar bu görevini sürdürmüştür. 2016-2022 yılları arasında Türkiye Sermaye Piyasaları Birliği Disiplin Komitesi Üyeliği görevini de üstlenmiştir. 2024 Mayıs tarihinden itibaren Nurolbank Yönetim Kurulu Üyeliği ve Denetim Komitesi Başkanı görevini sürdürmektedir.

Özgür ALTUNTAŞ
Yönetim Kurulu Üyesi ve Genel Müdür

İstanbul Teknik Üniversitesi, İşletme Mühendisliği Bölümü'nden mezun olmuştur. İş hayatına 1993 yılında İstanbul Bankers Trust'da başlayan Altuntaş, sırasıyla Amsterdam, Brüksel ve Londra'da, Garanti Bankası, AMEX Bank, Credit Suisse ve Morgan Stanley'de Gelişmekte Olan Piyasalar Direktörü ve Türkiye Bölgesi Başkanı görevlerinde bulunmuştur. Ağustos 2011 tarihinde İstanbul'a dönen Altuntaş, Royal Bank of Scotland'da, Haziran 2013 tarihine kadar iki senelik bir süreçte Baş Genel Müdür Yardımcısı ünvanıyla hizmet vermiştir. 2013 yılından beri Nurol Yatırım Bankası A.Ş. Yönetim Kurulu Üyeliği ve Genel Müdürlük görevlerini sürdürmektedir.





8



4



5



7



2



1



3



6



9



10

Üst Yönetim

1 **Özgür ALTUNTAŞ**
Genel Müdür

2 **Zafer Babür HAKARAR**
Genel Müdür Baş Yardımcısı

3 **Dr. Murat ÇİMEN**
Genel Müdür Baş Yardımcısı

4 **Ebru ERSOY**
Genel Müdür Yardımcısı

5 **Recep GÜL**
Genel Müdür Yardımcısı

6 **Gülbin Çakır ÖZKAPTAN**
Genel Müdür Yardımcısı

7 **Dr. Çiğdem GÜVEN**
Genel Müdür Yardımcısı

8 **Sezai TEZCAN**
Genel Müdür Yardımcısı

9 **Ömer Ali ÖZDİL**
Genel Müdür Yardımcısı

10 **Yiğit FEKE**
Genel Müdür Yardımcısı



Özgür ALTUNTAŞ
Yönetim Kurulu Üyesi ve Genel Müdür

İstanbul Teknik Üniversitesi, İşletme Mühendisliği Bölümü'nden mezun olmuştur. İş hayatına 1993 yılında İstanbul Bankers Trust'da başlayan Altuntaş, sırasıyla Amsterdam, Bükreş ve Londra'da, Garanti Bankası, AMEX Bank, Credit Suisse ve Morgan Stanley'de Gelişmekte Olan Piyasalar Direktörü ve Türkiye Bölgesi Başkanı görevlerinde bulunmuştur. Ağustos 2011 tarihinde İstanbul'a dönen Altuntaş, Royal Bank of Scotland'da, Haziran 2013 tarihine kadar iki senelik bir süreçte Baş Genel Müdür Yardımcısı ünvanıyla hizmet vermiştir. 2013 yılından beri Nurol Yatırım Bankası A.Ş. Yönetim Kurulu Üyeliği ve Genel Müdürlük görevlerini sürdürmektedir.

Zafer Babür HAKARAR
Genel Müdür Baş Yardımcısı

Boğaziçi Üniversitesi, Makine Mühendisliği Bölümü mezunudur. İş hayatına 1995 senesinde Finansbank'ta uzman olarak başlayan Hakarar, sırasıyla Amsterdam'da Credit Europe ve Tosyalı Holding'te, Finans ve İş Geliştirme Direktörü olarak çalışmıştır. Z. Babür Hakarar, 2013 tarihinden bu yana Nurol Yatırım Bankası A.Ş. Hazineden Sorumlu Genel Müdür Baş Yardımcısı olarak görevini sürdürmektedir.



Dr. Murat ÇİMEN
Genel Müdür Baş Yardımcısı

İTÜ, İnşaat Mühendisliği Bölümü mezunudur. Boğaziçi Üniversitesi'nden yüksek lisans ve doktorasını almıştır. İş hayatına 1996 yılında İnterbank'ta başlayan Çimen, 1999 yılında Nurol Yatırım Bankası, Proje Finansmanı ve Finansal Kiralama Bölümü'nde Kıdemli Uzman, Yatırım Bankacılığı Bölüm Başkanlığı, Yatırım Bankacılığı Sorumlu Genel Müdür Yardımcılığı yapmıştır. 2017 yılından itibaren Kredilerden Sorumlu Genel Müdür Baş Yardımcısı olarak görevini sürdürmektedir.



**UFKU
GENİŞLETMEK**



Ebru ERSOY
Genel Müdür Yardımcısı

1993 Notre Dame De Sion Fransız Kız Lisesi mezuniyeti sonrası 1998 yılında İstanbul Üniversitesi Hukuk fakültesinden mezun olmuştur. Kariyerine 1998 yılında Pekin&Bayar Hukuk Firması nezdinde başlayan Ebru Ersoy, burada Bankacılık ve Finans biriminde Kıdemli Hukuk Danışmanı olarak görev almıştır. 2004 yılında ABN AMRO NV İstanbul Şubesi'nde Ülke Hukuk Müdürü olarak başladığı görevine 2009 yılı sonrasında (yeni adıyla The Royal Bank of Scotland PLC İstanbul Şubesi'nde) 2017 yılı sonuna kadar Ülke Hukuk Müdürlüğü yanı sıra Denetim Komitesi Başkanı ve Müdürler Kurulu üyesi olarak devam etmiştir. 2017 - 2024 yılları arasında Odeabank A.Ş. Baş Hukuk Müşavirliği görevinin yanı sıra Sürdürülebilirlik Departman Başkanı olarak görev yapmıştır. Doğan Holding'te Baş Hukuk Müşaviri olarak kısa bir süre görev aldıktan sonra 2024'te NurolBank'a katılmış, Baş Hukuk Müşaviri olarak Genel Müdür Yardımcısı ünvanıyla göreve başlamıştır.



Gülbin Çakır ÖZKAPTAN
Genel Müdür Yardımcısı

Ankara Üniversitesi Siyasal Bilgiler Fakültesi İktisat Bölümü mezundur. Bankacılık kariyerine, 1998 yılında Emlak Bankası Yönetici Eğitimi Programı ile uzman yardımcısı olarak başlayan Gülbin Çakır Özkaptan, 2001-2018 yılları arasında Ziraat Bankası hazine yönetiminin çeşitli birimlerinde çalışmış; Haziran 2018 tarihinde aynı kurumda Finansal Kurumlar ve Yatırımcı İlişkileri Bölüm Başkanı olarak atanmıştır. KZI Bank ve Arap Türk Bank'ta yönetim kurulu üyeliği görevlerini de üstlenmiş olan Çakır Özkaptan, 26 Ocak 2024 tarihinde Nurol Yatırım Bankası A.Ş.'de Hazine'den sorumlu Genel Müdür Yardımcısı olarak göreve başlamıştır.



Recep GÜL
Genel Müdür Yardımcısı

Boğaziçi Üniversitesi Bilgisayar Mühendisliği bölümünden mezun olduktan sonra Marmara Üniversitesi'nde Bankacılık ve Sigortacılık alanında yüksek lisansını tamamlamıştır. İş hayatına 1990 yılında Standard Chartered Bank Türkiye Merkez Şubesi'nde başlamış, WestLB AG ve Portigon AG'de Bilgi Teknolojileri ve Finans bölümlerinde direktörlük görevlerinde bulunmuştur. 25 Mayıs 2015 tarihinde Nurol Yatırım Bankası A.Ş.'de çalışmaya başlayan Recep Gül, Mali Kontrol, Operasyon ve Bilgi Teknolojilerinden sorumlu Genel Müdür Yardımcısı olarak görev yapmaktadır.



Sezai TEZCAN
Genel Müdür Yardımcısı

İstanbul Üniversitesi İktisat Fakültesi İktisat Bölümü mezundur. İş hayatına 1995 yılında Koçbank'ta başlamıştır. Yapı Kredi Bankası ve Akbank'ta Özel Bankacılık iş biriminde Grup Müdürlüğü, Bölge Müdürlüğü ve Direktörlük görevlerinde bulunmuştur. 11.10.2023 tarihinde Nurol Yatırım Bankası A.Ş.'de Özel Bankacılık'tan sorumlu Genel Müdür Yardımcısı olarak görev yapmaya başlamıştır.



Dr. Çiğdem GÜVEN
Genel Müdür Yardımcısı

Ankara Üniversitesi Hukuk Fakültesi mezunudur. Ankara Üniversitesi Sosyal Bilimler Enstitüsü'nde hukuk alanında yüksek lisans ve doktora, İngiltere'de London School of Economics'te (LSE) bankacılık hukuku ve finansal regülasyon alanında yüksek lisans (LLM) eğitimini tamamlamıştır. 2001 yılında Bankacılık Denetleme ve Düzenleme Kurumunda Bankacılık Uzman Yardımcısı/Avukat ünvanıyla görevine başlayan Güven, Haziran 2023 tarihine kadar aynı kurumda Bankacılık Kıdemli Başuzmanı olarak görev almıştır. Haziran 2023 tarihinde Nurol Yatırım Bankası A.Ş.'de göreve başlayan Güven, İç Sistemler Genel Müdür Yardımcısı olarak görevini sürdürmektedir.



Yiğit FEKE
Genel Müdür Yardımcısı

1988 yılında Saint-Benoit Fransız Erkek Lisesi'nden mezun olduktan sonra Boğaziçi Üniversitesi Uluslararası İlişkiler ve Siyaset Bilimi Bölümü'nü bitiren Yiğit Feke, kariyerine 1992'de Koç-Amerikan Bank'ta Yönetici Yetiştirme Programı ile başlamış, 1993-1998 yılları arasında Koçbank A.Ş.'de Finansal Kurumlar Bölümü'nde çeşitli pozisyonlarda, 1998-2007 yılları arasında Koçbank Nederland NV Amsterdam'da Finansal Kurumlar ve Forfaiting Bölüm Başkanı, 2007-2021 yılları arasında Credit Europe Bank Ltd. Moskova'da Finansal Kurumlar ve Borç Sermaye Piyasaları'ndan sorumlu Genel Müdür Yardımcısı, 2021-2025 yılları arasında ise SERAP LLC Londra Ofisi'nde Kıdemli Finansal Hizmetler Danışmanı olarak görev almıştır. Fransızca, İngilizce, Hollandaca ve Türkçe dillerini konuşmaktadır. Yiğit Feke, 01.09.2025 tarihinde Nurol Yatırım Bankası A.Ş. bünyesine katılmış olup, halen Finansal Kurumlar Bölümü'nden sorumlu Genel Müdür Yardımcısı olarak görevini sürdürmektedir.



Ömer Ali ÖZDİL
Genel Müdür Yardımcısı

Orta Doğu Teknik Üniversitesi Siyaset Bilimi ve Kamu Yönetimi mezunu olan Ömer Ali Özdil, kariyerine 1995'te Demirbank'ta başlamış, denetim ve kurumsal pazarlama alanlarında görev almıştır. HSBC, Akbank International N.V. Rotterdam ve ING Bank'ta yönetsel görevlerde bulunmuştur. 2012 yılında Odeabank'ta Kurumsal ve Ticari Bankacılık Direktörü olarak ekiplere stratejik liderlik etmiş, 2025'ten itibaren Nurol Yatırım Bankası'nda Kurumsal Bankacılık'tan sorumlu Genel Müdür Yardımcısı olarak görevini sürdürmektedir.

BÜTÜNLÜK İÇİNDE ÇEŞİTLİLİK SAĞLAMAK

KOMİTELER

Kurumsal Yönetim ve Sürdürülebilirlik Komitesi

BDDK tarafından 01.11.2006 tarih ve 26333 Sayılı Resmi Gazetede yayımlanarak yürürlüğe giren "Bankaların Kurumsal Yönetim İlkelerine İlişkin Yönetmelik" hükümlerine göre faaliyet göstermektedir. Komite Yönetim Kurulu'na bağlı olarak çalışmaktadır. Banka'nın kurumsal yönetim ilkelerine uyumunu izleme ve iyileştirme çalışmalarında bulunan komitedir. Kurumsal Yönetim ve Sürdürülebilirlik Komitesi 2025 yılında 2 kez toplanmıştır. Komite aşağıdaki üyelere oluşmaktadır.

Görevi	Adı Soyadı	Asli Görevi
Başkan	Ahmet ŞİRİN	Yönetim Kurulu Üyesi
Üye	Mehmet Mete BAŞOL	Yönetim Kurulu Üyesi

Ücretlendirme Komitesi

Sermaye Piyasası Kurulu'nun II-17.1 Sayılı "Kurumsal Yönetim Tebliği" çerçevesinde ücret komitesi, BDDK'nın Kurumsal Yönetim İlkeleri'ne ilişkin yönetmeliğinin 6'ncı ilkesi kapsamında faaliyet göstermek amacı ile Banka'nın ücret sistemi hakkındaki politikalarının ve uygulamalarının Yönetim Kurulu altında izlenmesi ve denetlenmesi amacıyla kurulmuştur. Ücretlendirme Komitesi 2025 yılında 2 kez toplanmıştır. Ücretlendirme Komitesi aşağıdaki üyelere oluşmaktadır.

Görevi	Adı Soyadı	Asli Görevi
Başkan	Mehmet Oğuz ÇARMIKLI	Yönetim Kurulu Başkan Yardımcısı
Üye	Ahmet Kerim KEMAHLI	Yönetim Kurulu Üyesi

KOMİTELER

Denetim Komitesi

Denetim Komitesi, Yönetim Kurulu adına Banka'nın iç sistemlerinin etkinliğini ve yeterliliğini, bu sistemler ile muhasebe ve raporlama sistemlerinin Kanun ve ilgili düzenlemeler çerçevesinde işleyişini ve üretilen bilgilerin güvenilirliği ile bütünlüğünü gözetmek, İSEDES'in yeterliliği ve doğruluğu hakkında gerekli güvenceyi sağlayacak denetim ve kontrol sürecini oluşturmak, bağımsız denetim kuruluşları ile derecelendirme, değerlendirme ve destek hizmeti kuruluşlarının Yönetim Kurulu tarafından seçilmesinde gerekli ön değerlendirmeleri yapmak, Yönetim Kurulu tarafından seçilen ve sözleşme imzalanan kuruluşların faaliyetlerini düzenli olarak izlemek ve kanuna istinaden yürürlüğe giren düzenlemeler uyarınca konsolidasyona tâbi ortaklıkların iç denetim faaliyetlerinin konsolide olarak sürdürülmesini ve eşgüdümünü sağlamak, Bankacılık ve Sermaye Piyasası mevzuatları çerçevesinde belirlenmiş görevleri yerine getirmek amacıyla kurulmuştur. Denetim Komitesi 2025 yılında 21 kez toplanmıştır. Denetim Komitesi aşağıdaki üyelerden oluşmaktadır.

Görevi	Adı Soyadı	Asli Görevi
Başkan	İzzet ŞAHİN	Yönetim Kurulu Üyesi
Üye	Yusuf SERBEST	Yönetim Kurulu Üyesi

Kredi Komitesi

Komite, Yönetim Kurulu adına çalışmaktadır. BDDK tarafından yayımlanmış olan "Bankaların Kredi İşlemlerine İlişkin Yönetmelik" maddelerine uygun olarak kurulmuştur. Banka'nın kredi işlemlerinin, oluşturulan strateji ve Yönetim Kurulu'nun belirlediği limitler çerçevesinde gerçekleştirilmesini sağlar. Buna ek olarak, Yönetim Kurulu tarafından belirlenen limitler dahilinde Banka genelinde kredi önerilerini değerlendirir; onaylar veya reddeder. Ayrıca, kredi süreç ve kalitesinin gelişmesi ile ilgili sistemleri görüşerek Yönetim Kurulu'na tavsiyelerde bulunur. Kredi Komitesi 2025 yılında 35 kez toplanmıştır. Kredi Komitesi aşağıdaki üyelerden oluşmaktadır.

Görevi	Adı Soyadı	Asli Görevi
Başkan	Ziya AKKURT	Yönetim Kurulu Başkanı
Üye	Mehmet Mete BAŞOL	Yönetim Kurulu Üyesi
Üye	Özgür ALTUNTAŞ	Yönetim Kurulu Üyesi - Genel Müdür

KOMİTELER

Aktif Pasif Komitesi

Aktif Pasif Komitesi, her hafta Genel Müdür'ün başkanlığında Genel Müdür Yardımcıları ve bilançoya etki edebilecek faaliyetlerde bulunan Birim Müdürlerinin katılımıyla toplanır. Toplantının gündemini Banka'nın bilançosu, iş kolları faaliyetleri, genel ekonomik veriler ve mevcut siyasi ve ekonomik gelişmelerin değerlendirilmesi ile haftalık stratejinin belirlenmesi oluşturmaktadır. Aktif Pasif Komitesi 2025 yılında 50 kez toplanmıştır. Aktif Pasif Komitesi aşağıdaki üyelerden oluşmaktadır.

Görevi	Adı Soyadı	Asli Görevi
Başkan	Özgür ALTUNTAŞ	Yönetim Kurulu Üyesi - Genel Müdür
Üye	Zafer Babür HAKARAR	Genel Müdür Baş Yardımcısı
Üye	Dr. Murat ÇİMEN	Genel Müdür Baş Yardımcısı
Üye	Gülbin Çakır ÖZKAPTAN	Genel Müdür Yardımcısı
Üye	Sezai TEZCAN	Genel Müdür Yardımcısı
Üye	Recep GÜL	Genel Müdür Yardımcısı
Üye	Yiğit FEKE	Genel Müdür Yardımcısı
Üye	Ömer Ali ÖZDİL	Genel Müdür Yardımcısı
Üye	Nazlı BAYINDIR	Mali Kontrol Grup Müdürü

Bilgi Sistemleri Strateji ve Yönlendirme Komitesi

Komite, Yönetim Kurulu adına, "Bankaların Bilgi Sistemleri ve Elektronik Bankacılık Hizmetleri Hakkında Yönetmelik" kapsamında faaliyet göstermektedir. Bilgi Sistemleri ile ilişkili mevzuatı/hükümlerinin yönetimi ve idaresi, stratejik yönün belirlenmesi, Bilgi Sistemleri yönetim amaçlarının karşılanmasına yönelik kararların alınabilmesi amacıyla, Yönetim Kurulu'nu stratejik uyumluluk hakkında bilgilendirir ve Yönetim Kurulu düzeyinde kurumsal yönetimin bir parçası olarak düzenli ele alınmasını sağlamak amacıyla 17/06/2008 tarih ve 336 no'lu Yönetim Kurulu kararıyla kurulmuştur. Bilgi Sistemleri Strateji Komitesi 2025 yılında 9 kez toplanmıştır. Bilgi Sistemleri Strateji Komitesi aşağıdaki üyelerden oluşmaktadır.

Görevi	Adı Soyadı	Asli Görevi
Başkan	Recep GÜL	Genel Müdür Yardımcısı
Üye	Zafer Babür HAKARAR	Genel Müdür Baş Yardımcısı
Üye	Dr. Murat ÇİMEN	Genel Müdür Baş Yardımcısı
Üye	Ebru ERSOY	Genel Müdür Yardımcısı
Üye	Ramazan ESER	İnsan Kaynakları ve İdari İşler Grup Müdürü

KOMİTELER

Disiplin ve Personel Komitesi

Komite, 4857 Sayılı İş Kanunu ve ilgili mevzuatın amir hükümleri saklı kalmak kaydıyla, Banka personelinin sorumlulukları, hizmet koşulları, özlük hakları ve disiplin işlemleri bu yönetmelik hükümlerini izlemek ve yönlendirmek üzere İnsan Kaynakları'nın önerisi ve Genel Müdür'ün onayı ile kurulmuştur. Komite, İş Kanunu ile ilgili diğer yasal mevzuat hükümleri ve Banka içi mevzuatın ve disiplin yönetmeliğinin disiplin cezası gerektirdiği işlem ve hareketlerin, kusur derecelerini ve muhtemel zararları saptamak amacıyla Genel Müdür'e bağlı olarak çalışmaktadır. Komite, Genel Müdür'ün başkanlığında ilgili yöneticilerin katılımıyla gerektiğinde toplanmakta ve gündemindeki konuları karara bağlamaktadır. Disiplin ve Personel Komitesi aşağıdaki üyelerden oluşmaktadır.

Görevi	Adı Soyadı	Asli Görevi
Başkan	Özgür ALTUNTAŞ	Yönetim Kurulu Üyesi - Genel Müdür
Üye	Dr. Murat ÇİMEN	Genel Müdür Baş Yardımcısı
Üye	Recep GÜL	Genel Müdür Yardımcısı
Üye	Ebru ERSOY	Genel Müdür Yardımcısı
Üye	Ramazan ESER	İnsan Kaynakları ve İdari İşler Grup Müdürü

Bilgi Güvenliği Komitesi

Komite, Yönetim Kurulu adına çalışmaktadır. 15.03.2020 tarih ve 31069 sayılı Resmi Gazete'de yayımlanan "Bankaların Bilgi Sistemleri ve Elektronik Bankacılık Hizmetleri Hakkında Yönetmelik" kapsamında faaliyet göstermektedir. Banka bünyesinde bilgi güvenliğinin sağlanması, bilgi sistemlerine ilişkin kabul edilebilir kullanım standartlarının belirlenmesi, bilgi güvenliği politikalarının oluşturulması ve uygulanması faaliyetlerini yönetim kurulu adına gerçekleştirir. Bilgi ve Güvenliği Komitesi aşağıdaki üyelerden oluşmaktadır.

Görevi	Adı Soyadı	Asli Görevi
Başkan	Özgür ALTUNTAŞ	Yönetim Kurulu Üyesi - Genel Müdür
Üye	Zafer Babür HAKARAR	Genel Müdür Baş Yardımcısı
Üye	Dr. Murat ÇİMEN	Genel Müdür Baş Yardımcısı
Üye	Ebru ERSOY	Genel Müdür Yardımcısı
Üye	Recep GÜL	Genel Müdür Yardımcısı
Üye	Ramazan ESER	İnsan Kaynakları ve İdari İşler Grup Müdürü
Üye	Tuğba USKUAY	Risk Yönetimi Grup Müdürü
Üye	Erdi AKKILIÇ	Bilgi Güvenliği Uzmanı

KOMİTELER

Bilgi Sistemleri Süreklilik Komitesi

Bilgi Sistemleri servislerinin sürekliliğini sağlamak üzere iş sürekliliği yönetim sürecini tesis etmek, süreklilik planının hazırlanmasını sağlamak ve meydana gelen olaylarla ilgili bütün faktörleri göz önünde bulundurarak kriz durumu olduğunu ilan etmekle, planın devreye alınmasına karar vermekle ve diğer kurtarma, süreklilik ve müdahale ekipleriyle koordinasyonu sağlamakla yükümlüdür. Bilgi Sistemleri Süreklilik Komitesi aşağıdaki üyelerden oluşmaktadır.

Görevi	Adı Soyadı	Asli Görevi
Başkan	Recep GÜL	Genel Müdür Yardımcısı
Üye	Zafer Babür HAKARAR	Genel Müdür Baş Yardımcısı
Üye	Dr. Murat ÇİMEN	Genel Müdür Baş Yardımcısı
Üye	Ebru ERSOY	Genel Müdür Yardımcısı
Üye	Ramazan ESER	İnsan Kaynakları ve İdari İşler Grup Müdürü

Danışma Komitesi

Bankacılık kanununun, kredi olarak kabul edilecek işlemleri tatat ettiği 48'inci maddesinin ikinci paragrafında sayılan finansman sağlama yöntemleri, katılım bankalarının yanında, kalkınma ve yatırım bankaları açısından da kredi olarak kabul edilmektedir. Dolayısıyla söz konusu finansman türlerinin, bir anlamda, katılım bankaları ile kalkınma ve yatırım bankalarının uygulama prensipleri farklı olan ortak ürünleri olduğu ifade edilebilir.

Bu çerçevede olmak üzere Bankamız, söz konusu finansman türlerinden kimilerini, müşterilerinin tercihlerini dikkate alarak, İslâmi Finans Prensipleri'ne uygun yöntemlerle müşterilerinin hizmetine sunmaktadır.

Bu noktada Bankamızın İslâmi Finans Prensipleri'ne uygun olarak sunduğu hizmetler arasında, özellikle kaynak çeşitliliğini sağlama adına gerçekleştirilen kira sertifikası ihraçları ve bu ihraçlardan elde edilen kaynağın, murabaha başta olmak üzere, diğer uygun yöntemlerle müşterilerimize finansman olarak sunulması gelmektedir.

Söz konusu işlemler ve gerekli dokümantasyon, ürün/hizmet yapılandırması ve ürün/hizmet bazında icazet belgesinin düzenlenmesi ve ilgili mevzuatın gerektirdiği diğer çalışmalar Bankamız ile Danışman arasındaki danışmanlık sözleşmesi uyarınca, İsfa İslâmi Finans Danışma Komitesi'nce sağlanmaktadır.

19.12.2025 tarihinde yayımlanan "Faizsiz Bankacılık İlke ve Standartlarına Uyuma İlişkin Tebliğ" kaidelere uygun olarak 10.04.2025 ve 18.12.2025 tarihlerinde Danışma Komitesi tarafından Kira Sertifikası ihraçlarına yönelik İcazet Belgeleri düzenlenmiştir. Yine ilgili mevzuatın ayrılmaz bir parçası olarak Bankacılık Düzenleme ve Denetleme Kurumu Uygulama III. Daire Başkanlığının yetkilendirdiği Türkiye Katılım Bankalar Birliği Başkanlığı tarafından yayımlanan 03.03.2022 tarihli ve 27267485-3455 sayılı yazı doğrultusunda Danışma Komitesi asgari olarak üç ayda bir toplanarak gerçekleştirilen İslami Finans ürün ve operasyonlarına dair görüş ve tavsiyelerini Bankamız ile paylaşmıştır.

YÖNETİM UYGULAMALARI



HASSAS DENGELERİ GÖZETMEK

KURUMSAL YÖNETİM ETİK KURALLARININ UYGULANMASI

BDDK tarafından yayımlanan Bankaların Kurumsal Yönetim İlkelerine ilişkin Yönetmelik hükümlerine göre hazırlanan ve Bankamız Yönetim Kurulu tarafından onaylanarak yürürlüğe alınan Kurumsal Yönetim Politikamızla belirlendiği üzere, kamuyu aydınlatma ve şeffaflık hususlarında Banka Yönetimi Uygulama Usul ve Esasları açısından; şeffaflık, eşitlik, sorumluluk, hesap verebilirlik gibi kavramlar Bankamızın her zaman önceliğinde olmaktadır.

Eşitlik;

Banka Yönetiminin tüm faaliyetlerinde, pay ve menfaat sahiplerine eşit davranılır ve olası çıkar çatışmalarının önüne geçilmesi amaçlanır.

Sorumluluk;

Banka Yönetiminin, Banka adına yaptığı tüm faaliyetlerinin mevzuata, ana sözleşmeye ve Banka içi düzenlemelere uygunluğu ve bunun denetlenmesi sağlanır.

Şeffaflık;

Ticari sır niteliğindeki ve henüz kamuya açıklanmamış bilgiler hariç olmak üzere, Banka ile ilgili finansal ve finansal olmayan bilgilerin, zamanında, doğru, eksiksiz, anlaşılabilir, yorumlanabilir, düşük maliyetle kolay erişilebilir bir şekilde kamuya duyurulması yaklaşımı benimsenir.

Hesap Verebilirlik;

Yönetim Kurulu Üyeleri esas itibarıyla Banka tüzel kişiliğine ve dolayısıyla pay sahiplerine karşı olan hesap verme zorunluluğunu gözeterek çalışmakta, böylece kurumsal yönetimde şeffaflık sağlanmaktadır.

ÖNCELİKLERİMİZ

Fırsat Eşitliği

Öncelikli hedefimiz eşit, adil ve kapsayıcı bir iş ortamı yaratmaktır. Bu nedenle fırsat eşitliğini desteklemeye yönelik İnsan Kaynakları uygulamalarını hayata geçirmekteyiz. Uygulamalarımız, 2025 yılında KAGİDER'in Fırsat Eşitliği Modeli (FEM) Sertifikasını almıştır.

Sosyal Sorumluluk

Bankamızın Uyum Politikası ve Uyum Riskleri yönergemizde yer verdiğimiz üzere, Bankamızın sunduğu hizmetler kamu sağlığı, kamu güvenliği ya da çevresel açıdan zararlı olabilecek nitelik taşıyamaz. Ayrıca bankamız finanse edeceği projeleri seçerken de aynı ilkeleri benimsemiştir. Faaliyetlerimizin bu ilke ışığında yürütülmesine özen göstermekteyiz. Tüm faaliyetlerimizde toplum faydasını gözeterek hareket etmekteyiz.

Bu kurallarımız çerçevesinde sosyal sorumluluklarımızı, çalışanlarımız ve tüm paydaşlarımız ile uyumlu bir iş birliğiyle yerine getirmeye çalışmaktayız. Çalışanlarımızı, kurum içi ve kurum dışı sosyal sorumluluk faaliyetlerine gönüllü olmaları konusunda desteklemekteyiz.

2015 yılından beri kurumsal üye olduğumuz Profesyonel İş Kadınları Derneğinin sosyal sorumluluk kapsamındaki çalışmalarına destek olmaktayız. Profesyonel Kadınlar Ağı PWN İstanbul (Professional Women Network), çalışma hayatında kadınların kalıcılığını ve yükselmesini desteklemek için 2013 yılında kurulmuş bir dernektir.

2018 yılında üye olduğumuz Sürdürülebilir Kalkınma Derneği (SKD Türkiye) ise iş dünyasının sürdürülebilir kalkınma hedeflerine katkıda bulunmasını teşvik eden ulusal bir dernektir. Aynı zamanda WBCSD'nin Türkiye temsilcisidir.

2021 yılında üye olduğumuz Yönetim Kurulu Üyeleri Derneği (YÜD) 2017 yılında Türkiye'de kurulmuştur. Derneğin temel amacı, şirketlerin yönetim kurullarının etkinliğini artırmak ve yönetim modellerinin çağdaş kurumsal yönetim ilkelerine uyumunu desteklemektir.

Sürdürülebilir bir kalkınmanın temeli olan finansal okuryazarlığa katkı sağlama amacıyla 2025 yılında Finansal Okuryazarlık ve Erişim Derneğine (FODER) üye olduk.

Kadınların iş hayatında kalıcı yer edinmeleri ve potansiyellerini tam olarak ortaya koymalarını sağlamak amacıyla kurulan YenidenBiz Derneğine 2025 yılında üyeliğimizi gerçekleştirerek kadının iş hayatındaki gücünü ve yerini desteklediğimizi bir kere daha vurgulamış olduk.

ÖNCELİKLERİMİZ

Sürdürülebilirlik

Benimsemiş olduğumuz politikalar ve ilkeler doğrultusunda faaliyetlerimizin ve finanse ettiğimiz projelerin çevre üzerinde üretebileceği olası olumsuzlukları önlemeye ve küresel iklim krizi ile mücadeleye katkı sunmaya odaklanmaktayız.

Sürdürülebilirlik yolculuğumuzu tüketilen doğal kaynakların verimli kullanılmasıyla başlattık. Ayrıca sürdürülebilir kalkınmanın ve toplumsal refahın ayrılmaz bir parçası olan fırsat eşitliğine yönelik uygulamaya soktuğumuz insan kaynakları politikalarıyla eşit, adil ve kapsayıcı bir iş ortamı yarattık.

Operasyonlarımızda kağıt tüketiminin en aza düşürülmesi hedefleyerek ve dijital mecralara geçiş çalışmaları yürüterek tüketimde azalma sağladık.

Bilinçlendirme çalışmaları ile personelimizin enerji tüketme alışkanlıkları yönlendirilerek enerji harcamalarında yüzde 15'e yakın bir düşüş kaydettik. Ofis alanlarında verimli aydınlatmaya geçiş sağladık; kullanılmayan yerlerde aydınlatmanın otomatik kapanması, aydınlatma elemanlarının periyodik bakımlarının yapılması, zamanlayıcı veya yaklaşım sensörleri gibi elemanların kullanımı ile elektrik enerjisi kullanımını kontrol altına aldık.

Enerji performansı ve referans çizelgelerini analiz ederek enerji tüketim performansını yakından izledik, tüketim artışı olan alanlarda gerekli uyarılar ve düzeltici aksiyonlar alarak sonuca ulaştık.

Bankamız, gönüllülük esasında aşağıdaki belgeleri almıştır:

- ISO 50001 Enerji Yönetim Sistemi'
- ISO 9001: Kalite Yönetim Sistemi
- ISO 14001: Çevre Yönetim Sistemi
- ISO 26000: Sosyal Sorumluluk Rehberi
- ISO 37001: Yolsuzlukla Mücadele Yönetim Sistemi
- ISO 5001 Enerji Verimliliği Sertifikası
- 1464 Karbon Ayak İzi Belgesi
- 14046 Su Ayak İzi Belgesi

POTANSİYELİNİ DIŞARIYA YANSITMAK



İNSAN KAYNAKLARI UYGULAMALARIMIZ

Bankamız 31 Aralık 2025 tarihi itibarıyla 159 çalışanı ile faaliyetini sürdürmektedir. Çalışanlarımızın ortalama kıdem süresi 4,5 yıl, yaş ortalaması ise 39'dur. Çalışanlarımızın yüzde 48'i kadın, yüzde 52'si erkektir. Eğitim düzeyi dağılımına bakıldığında; çalışanlarımızın yüzde 11'inin yüksek lisans ve doktora, yüzde 78'inin ise lisans ve ön lisans dereceleri vardır.

2025 yılı içerisinde toplam 67 kişinin işe alımı gerçekleştirilmiştir. Performansa dayalı olarak yürütülen terfi değerlendirmeleri sonucunda ise 17 çalışan bir üst ünvana terfi etmiştir.

Çalışan deneyimi ve gelişimini desteklemek amacıyla, tüm çalışanlarımızın performanslarını artırmak, kişisel gelişimlerine katkı sağlamak ve kariyer gelişimlerini desteklemek üzere eğitim programları çevrim içi ve yüz yüze formatlarda uygulanmaktadır. 2025 yıl sonu itibarıyla tüm çalışanlarımız en az bir e-öğrenme faaliyetine katılmış olup, kişi başına düşen ortalama eğitim süresi 22 saat olarak gerçekleşmiştir. Bu kapsamda, İnsan Kaynakları süreçlerinin daha etkin, entegre ve dijital bir yapıya kavuşturulması amacıyla yeni İnsan Kaynakları programı 2025 yılı içerisinde devreye alınmıştır. Söz konusu program ile işe alım, performans yönetimi, eğitim ve gelişim, özlük işlemleri ve raporlama süreçlerinin tek bir platform üzerinden yönetilmesi sağlanarak operasyonel verimlilik artırılmış ve çalışan deneyiminin iyileştirilmesi hedeflenmiştir.

2025 yılı içerisinde Çalışan Memnuniyeti Anketi düzenlenmiş olup, anket sonuçlarına göre Bankamızın çalışan memnuniyet oranı %94 olarak gerçekleşmiştir.

2025 yılı içerisinde Bankamızın organizasyonel yapısının güçlendirilmesi ve operasyonel verimliliğin artırılması amacıyla İç Sistemler ve Saklama Bölümleri yeni bir kata taşınmıştır. Bu düzenleme ile söz konusu birimlerin fiziksel olarak aynı alanda konumlandırılması sağlanmış, birimler arası koordinasyon ve iş süreçlerinin etkinliği artırılmıştır. Ayrıca, çalışma alanlarının ihtiyaçlara uygun şekilde yeniden düzenlenmesiyle birlikte çalışma verimliliği, bilgi güvenliği ve iç kontrol süreçlerine katkı sağlanması hedeflenmiştir.

Yönetim kurulu üyeleri ile üst düzey yöneticilere ödenen ücret, prim, ikramiye gibi mali menfaatler, ödenekler, yolculuk, konaklama ve temsil giderleri, ayni ve nakdi imkânlar, sigortalar ve benzeri teminatlar: 01.01.2025-31.12.2025 tarihleri arasında Bankamız Yönetim Kurulu Üyeleri ve Üst Düzey yöneticilere sağlanan huzur hakkı, ücret, prim, ikramiye, kâr payı gibi mali menfaatlerin toplam tutarı 259.203.667,40 TL'dir.

BANKA'NIN DAHİL OLDUĞU RİSK GRUBU İLE YAPTIĞI İŞLEMLERE İLİŞKİN BİLGİLER

Bankamız, şubesi ve genel müdürlük bölümleri aracılığıyla Nurol Grubu şirketlerine hem ticari bankacılık hem de yatırım bankacılığı hizmetleri vermektedir.

Bankamız Faaliyetlerinin kapsamı;

- Nakdi ve gayrinakdi her tür ve surette kredi verme işlemleri,
 - Nakdi ve kaydi ödeme ve fon transfer işlemleri, muhabir bankacılık hesaplarının kullanılması,
 - Para piyasası araçlarının alım satımı,
 - Efektif dahil kambiyo işlemleri,
- Sermaye piyasası araçlarının alım ve satım işlemleri,
- Sermaye piyasası geri alım ve geri satım taahhüdü işlemleri,
 - Finansal kiralama işlemleri,
 - Türev ürün işlemleri,
- Döviz dayalı vadeli işlem sözleşmelerine aracılık,
- Bankalar arası vadeli döviz alım satım işlemleri,
 - Garanti işlemleri.

Yatırım bankacılığı hizmetleri içerisinde Nurol Grubu şirketlerinin geliştirdiği ya da gerek kamu gerekse diğer özel kuruluşlar tarafından geliştirilen, ihalesine girecekleri projelerin fizibilite çalışmaları, proje finansmanı, uzun vadeli yatırım kredilerinin verilmesi ya da sendikasyonun düzenlenmesi, aynı şekilde yüksek montanlı gayrinakdi kredilerin verilmesi ya da sendikasyonun düzenlenmesi, faiz ve kur risklerinden korunmak üzere geliştirilmiş hedging/türev ürünleri, yerel ve uluslararası projelerin standart dışı risklerinin (ülke riski, politik risk, kâr kaybı riski, sözleşme riskleri vb.) sigortalanması işlemlerine aracılık, leasing ve faktoring işlemleri sayılabilir.

Menfaat Sahipleri

BDDK tarafından yayımlanan Bankaların Kurumsal Yönetim İlkelerine İlişkin Yönetmelik hükümlerine göre hazırlanan ve Bankamız Yönetim Kurulu tarafından onaylanarak yürürlüğe alınan Kurumsal Yönetim Politikamızla belirlendiği üzere, pay sahipleri ile ilişki süreçlerimizi Kurumsal Yönetim Komitemiz koordine etmektedir.

Pay Sahiplerimiz açısından:

- Pay sahiplerimizi kamuyu aydınlatma ilkeleri doğrultusunda bilgilendirmekteyiz.
- Bankamız tarafından, pay sahipleri, mudiler, piyasa katılımcıları ve kamuoyunun bankanın yapısı ve amaçları hakkında yeterli düzeyde bilgi sahibi olmalarını sağlayarak, üst yönetimin banka yönetimindeki etkinliklerini değerlendirebilmelerine imkân tanımaktayız.
- Bankamız ile ilgili bilgileri ilgili kişi ve kurumların karar vermelerine yardımcı olacak şekilde, zamanında, doğru, tam, anlaşılır, tarafsız, kolay erişilebilir ve eşit bir şekilde kamuoyunun kullanımına sunmaktayız.
- Yıl sonları ile Mart, Haziran ve Eylül ayları itibarıyla kredi kuruluşu veya finansal kuruluş niteliğinde olan ya da olmayan bağlı ortaklık, birlikte kontrol edilen ortaklık ve iştiraklerinin finansal tablolarını Türkiye Muhasebe Standartları'nı esas olarak konsolide etmek suretiyle kamuoyunu bilgilendirmeye yönelik uygulamalarda bulunmaktayız.

Müşterilerimiz açısından:

- Bankamızı ve hizmetlerimizi geliştirmek için müşterilerimizin dilek, öneri veya şikâyetlerine açık sistemler ve süreçler geliştirmiş bulunmaktayız.
- Bu öneri ve şikâyetler için web sitemizi ve özel telefon hattımızı kullanmaktayız. Müşteri şikâyetlerinin alınması, sonuçlandırılması için Müşteri Şikâyet Hattı ve Hakem Heyetini devreye almakta ve görevlendirmekteyiz.

Çalışanlarımız açısından:

- Çalışanlarımızın gelişimlerine, bilgilendirilmelerine, yönetime katılımlarına önem vermekte ve süreçlerimizi bu yönde geliştirmekteyiz.
- Kurum içi bilgilendirmelerimiz, İnsan Kaynakları Bölümümüzce düzenlenen kurum içi bilgilendirme portalımız, çalışan toplantılarımız, çalışan memnuniyeti ve görüşleri anketimiz, performans planlama ve değerlendirme süreçlerimiz kanalıyla koordine edilmekte ve yürütülmektedir.

YANSIMANIN DERİNLİĞİNİ GÖRMEK

RISK TÜRLERİ İTİBARIYLA UYGULANAN RISK YÖNETİMİ POLİTİKALARINA İLİŞKİN BİLGİLER

Kredi Riski

Kredi riski ile ilgili olarak, kredi riskinin ölçümü, analizi, raporlanması ve izlenmesine yönelik çalışmalar yürütülmektedir. Kredi riski, karşı tarafın anlaşmayla belirlenmiş yükümlülüklerini yerine getirememesi halinde maruz kalınan risktir. Kredi riski, Banka'da kredi politikaları ve prosedürleri yardımıyla yönetilmektedir. Bu çerçevede kredi riski; kredinin yapısı ve özellikleri, kredi sözleşmesinin hükümleri ve finansal koşullar, olası piyasa hareketlerine paralel olarak vade bitimine kadar risk profilinin yapısı, garanti ve teminatlar, yoğunlaşmalar ve Yönetim Kurulunca belirlenen limitlere uyum gibi kriterler dikkate alınarak yönetilmektedir.

Kredi tahsisi, her bir borçlu bazında belirlenen limitler dahilinde yapılmaktadır. Kredili işlem yapan her müşterinin, Yönetim Kurulu tarafından tahsis edilmiş kredi limiti bulunması zorunludur. Bunun yanı sıra müşterinin kredi riskinin limitini aşmasına sistemsel olarak izin verilmemektedir.

Kredi portföyümüzün; kredi türü, para birimi, sektör, kredi borçlusu, grup bazında dağılımı ve yoğunlaşmaları, ortalama vade, faize duyarlılığa göre analizi yapılmakta ve aylık raporlarla Üst Düzey Yönetime ve Denetim Komitesine sunulmaktadır. Kredi riskine esas tutar hesaplamaları standart yaklaşım yöntemiyle hesaplanmaktadır.

Karşı taraf kredi riskinin yönetimi, kredi limiti tahsisi yoluyla yapılır. Karşı taraf kredi riski hesaplamasında gerçeğe uygun değerlendirme yöntemi esas alınır. Karşı taraf kredi limit tahsislerinde ülke riski politikası göz önünde bulundurulur.

Karşı taraf limiti tahsisinde kabul edilecek teminatları belirlemek, Kredi Komitesinin uygun görüşü ile Yönetim Kurulu yetkisindedir. Üst Yönetim; karşı taraf, ülke ve sektör risklerini değerlendirir, gerekli görülen durumlarda aksiyon kararı alınır.

Piyasa Riski

Piyasa riskinin yönetilmesi ve sınırlandırılması amacıyla yasal limitlerin yanı sıra Banka içi limitler tesis edilmiştir. Risk iştah politikasında piyasa risk limitleri ile sürecin işleyişi, kontrol ve erken uyarı limitleri Yönetim Kurulu onayı ile belirlenir ve Banka içinde duyurulur. Belirlenen risk limitleri Risk Yönetimi Bölümü tarafından düzenli olarak takip edilmekte ve raporlanmaktadır.

Piyasa riski kapsamında, standart yöntem ile hesaplanan kur riski ve genel piyasa riski ile stres testleri ve senaryo analizleri yapılarak, sonuçları Risk Yönetimi Bölümünce düzenli olarak Üst Düzey Yönetim ve Denetim Komitesi ile paylaşılmaktadır.

GÖRÜNMEYENİ ORTAYA ÇIKARMAK

RİSK TÜRLERİ İTİBARIYLA UYGULANAN RİSK YÖNETİMİ POLİTİKALARINA İLİŞKİN BİLGİLER

Operasyonel Risk

Operasyonel riske yönelik olarak, risklerin tanımlanması, sınıflandırılması ve analiz edilmesi faaliyetleri yürütülmektedir. Operasyonel riske esas tutar hesaplamaları temel gösterge yaklaşımı ile yapılmaktadır. Operasyonel risk ölçümünde Basel uyumuna yönelik operasyonel risk kayıp verisi, sistematik bir biçimde operasyonel risk veri tabanında toplanmakta ve değerlendirilmektedir. Temel gösterge ile belirlenen Operasyonel risk tutarı limiti ile veri tabanından alınan kayıtlar, kayıp ve kayba yakın tutar değerlendirmeleri periyodik olarak yapılmaktadır.

Bankacılık Hesaplarından Kaynaklanan Faiz Oranı Riski

Bankacılık hesaplarından kaynaklanan faiz oranı riskine ilişkin olarak, Bankanın bilanço içi ve bilanço dışı pozisyonlarında vade uyumsuzluğu nedeniyle maruz kaldığı faiz riskini belirlemek üzere, likiditeboşluğu ve faize duyarlılık analizleri yapılmakta ve tüm analizler ile standart yaklaşımla hesaplanan rasyolar aylık raporlarla Üst Düzey Yönetime ve Denetim Komitesine raporlanmaktadır.

Risk Yönetimi Bölümü tarafından hazırlanan faiz oranı riski, standart yaklaşımla ölçülür ve Bankacılık Düzenleme ve Denetleme Kurumu'na raporlanır. Faiz oranı riskinin takibi için risk iştahı ve erken uyarı limitleri belirlenmiştir.

Likidite Riski

Yönetim Kurulunun onayladığı risk yönetimi politikaları çerçevesinde piyasa koşulları ve Bankamızın bilanço yapısından kaynaklanabilecek olası likidite sıkışıklıklarına karşı gerekli tedbirlerin zamanında ve doğru biçimde alınmasını sağlamak amacıyla likidite yönetimi Hazine Bölümü tarafından yapılmaktadır.

Likidite riskinin etkin olarak yönetilmesi amacıyla, Banka ve piyasa verileri düzenli olarak izlenir, bilanço aktif pasif vade yapısı ve piyasa borçlanma hacimleri gibi analizler yapılır. Likidite riski, risk iştahı olarak yasal likidite rasyosuna uyumun sağlanmasının yanında belirlenen erken uyarı limitleri dikkate alınarak yönetilmektedir.

Banka'nın likidite risk hesaplamasında ve takibinde, nakit akış, boşluk analizleri, stres testleri ve senaryo analizleri Risk Yönetimi Bölümü tarafından Üst Düzey Yönetime ve Denetim Komitesine periyodik olarak raporlanmaktadır.

Diğer Riskler

Bankamızda ülke ve transfer riski, stratejik risk, itibar riski, yasal risk, yoğunlaşma ve artık risk gibi ikinci yapısal blok kapsamında değerlendirilen riskler önemlilik seviyeleri dikkate alınarak Yönetim Kurulu tarafından onaylanmış politikalara uyumlu olarak yönetilmektedir.

BANKALARIN DESTEK HİZMETİ ALMALARINA İLİŞKİN YÖNETMELİK UYARINCA DESTEK HİZMETİ ALINAN FAALİYETLER

BDDK tarafından 05.11.2011 tarihinde yayımlanan Bankaların Destek Hizmeti Almalarına İlişkin Yönetmelik kapsamında aşağıdaki destek hizmetleri alınmaktadır.

• Bilgi sistemleri faaliyet alanında;

- i. Ana bankacılık sistemi destek güncelleme ve bakım hizmeti için Intertech Bilgi İşlem ve Pazarlama Ticaret A.Ş.,
- ii. İskonto senet ve araç rehin işlemleri için yazılım geliştirilmesi için Bilge Adam Bilgisayar ve Eğitim Hizmetleri Sanayi Ticaret A.Ş.,
- iii. SWIFT ana bağlantı ve altyapı işlemleri için Fineksus Bilişim Çözümleri Ticaret A.Ş.,
- iv. Menkul kıymet yazılımı konusunda Active Bilgisayar Hizmetleri Tic. Ltd. Şti.,
- v. Dijital kanal hizmetlerine yönelik ön yüz ve arka yüz tasarım ve yazılım hizmetleri için DZD Teknoloji A.Ş.
- vi. Ham Kart Tedariği ve Personalizasyon hizmeti için Austria Card Turkey Kart Operasyonları A.Ş.,
- vii. Kredi kart, Banka kartı issuing, Acquiring ve Fraud hizmetlerinin alınması için Kartek Kart ve Bilişim Teknolojileri Ticaret A.Ş. ve PayCore Ödeme Hizmetleri Takas ve Mutabakat Sistemleri A.Ş.,
- viii. POS terminalinin temini, uygulama ve cihaz yönetimi ve teknik servis hizmetlerinin alınması için Pavo Finansal Teknoloji Çözümleri A.Ş.,
- ix. Kredi Kartı ve Üye İşyeri Ekstreleri, Hesap Dökümleri, Borç Mektupları, Sözleşme Basım ve Zarflama hizmetlerinin alınması için Postkom Basım Posta ve İletişim Hizmetleri A.Ş.,
- x. Bireysel Saklama hizmetinin alınması için İnfina Yazılım A.Ş.,
- xi. Fon operasyon hizmetlerinin alınması için Optimus Yazılım İth. İhr San. Ve Tic. Ltd. Şti.,
- xii. Dijital Finans Platformu hizmetinin alınması için DiTech Dijital Teknoloji Çözümleri Ticaret A.Ş.,

BANKALARIN DESTEK HİZMETİ ALMALARINA İLİŞKİN YÖNETMELİK UYARINCA DESTEK HİZMETİ ALINAN FAALİYETLER

• Operasyonel hizmetler alanında;

- i. Yasal bildirge ve formların hazırlanması ile vergi beyannamelerinin hazırlanması için Platin Serbest Muhasebeci Mali Müşavirlik Limited Şirketi,
- ii. Ankara şube para nakil hizmeti için PTT Para Lojistik A.Ş.,
- iii. Bordro hizmeti kapsamında Platin Personel Hizmetleri A.Ş.,
- iv. İstanbul ve Ankara'da bulunan merkez ve şubeden kıymetli mal-nakit paranın taşınması ve saklanması ilişkin, Loomis Güvenlik Hizmetleri A.Ş.,
- v. Kredi ve Banka kartlarının teslimatı hizmetinin alınması için Kurye Net Motorlu Kuryecilik ve Dağıtım Hizmetleri A.Ş.,

• Güvenlik hizmeti alanında;

- i. Ankara şube özel güvenlik personel hizmeti kapsamında Securitas Güvenlik Hizmetleri A.Ş.

**01.01.2025-31.12.2025 Faaliyet Dönemine İlişkin
Danışma Komitesi Raporu**

Tarih: 17.02.2026

Banka hissedarlarına,
Nurol Yatırım Bankası A.Ş. ("Banka"), Raporumuzun ait dönem itibarıyla, Katılım Finans alanındaki faaliyetlerini ilgili Tebliğ ve Komitemizce alınan diğer kararlara uygun surette genişleterek sürdürmeye devam etmiştir. Bu bağlamda olmak üzere, 28.04.2025 tarihinde Danışma Komitesi ile Banka Denetim Komitesi arasında yıllık koordinasyon toplantısı gerçekleştirilmiş; Denetim Komitesi tarafından, katılım esaslı ürünlerin uygulanmasına ilişkin ilgili dönemde herhangi bir uyumsuzluğun tespit edilmediği tarafımıza ifade edilmiştir.

Tebliğ çerçevesinde, üçer ayda bir olmak üzere yılda asgari dört kez yapılması gereken zorunlu toplantılar, Banka'nın ilgili birimlerinin yöneticilerinin de katılımlarıyla belirlenen tarihlerde gerçekleştirilmiş, toplantılarda ele alınan konular usulüne uygun olarak kayıt altına alınmıştır. Bu toplantılara ek olarak, dönem içinde görülen ihtiyaca binaen, çeşitli görüşme, yazışma ve online toplantılarla anlık (ad hoc) gelişen durumlar veya vaka bazlı sorular yanıtlanmış ve Komitemizle Banka arasındaki iletişimin devamlılığı ve verimliliği sağlanmıştır.

İlgili faaliyet dönemi itibarıyla Banka'nın öne çıkan katılım ürünleri sırasıyla a) Sukuk (Kira Sertifikası) ihraçları, b) Murabaha, c) Yönetim Vekâleti şeklinde olmuştur. Bu bağlamda Banka, 2025 yılında SPK'ya toplamda 2 adet limit başvurusunda bulunmuş, 15.000.000.000 TL tutarında limit tahsisi yapılmış ve 7.250.000.000 TL tutarında Sukuk ihracı gerçekleştirilerek, söz konusu ihraçların itfaları (31.12.2025 tarihinde 3.100.000.000 TL) başarılı bir şekilde tamamlanmıştır. Sukuk ihraçlarından elde edilen ihraç tutarları, genellikle, ticari ve kurumsal müşterilerin finansman ihtiyaçlarının karşılanması amacıyla Murabaha yöntemiyle kullanılmıştır. Banka, Özel Sektör Sukuk ihraçlarını 2017 yılından bu yana başarıyla sürdürmektedir. Sukuk ihraçları ve diğer ürünler için gerekli İcazet belgeleri düzenli olarak hazırlanmakta ve/veya yenilenmektedir. Yine bu dönemde Banka'ya "Fon Murabahası" adı altında yeni bir ürünün tanıtımı yapılmış olup, söz konusu ürüne ilişkin çalışmalar devam etmektedir. Tebliğ uyarınca, Banka'nın sunmakta olduğu katılım ürünlerinin müşterilere tanıtımı amacıyla gerekli "Müşteri Bilgi Formları" hazırlanmıştır.

Banka'nın;
2025 yılı itibarıyla sunmakta olduğu Katılım Finans ürün ve hizmetlerine ilişkin uygulamaların, sözleşmelerin, uygulama prosedürlerinin ve diğer dokümantasyonun; BDDK'nın Katılım Esaslarına Uyum Tebliği, Merkezi Danışma Kurulunca belirlenen Standartlar ve Banka ile Komitemiz arasında yıl boyunca çeşitli kereler yapılan toplantılar, görüşmeler ve yazışmalar yoluyla sağlanan iletişim, soru-cevap ve bilgi alış-verişi suretiyle, Katılım Finans Esaslarına uygun olduğunu bilgilerinize sunarız.

İşbu rapor, BDDK tarafından 19 Aralık 2025 tarih ve 33112 sayılı Resmi Gazete'de yayımlanan Katılım Esaslarına Uyum Tebliği uyarınca hazırlanmıştır.

Elbette, her şeyin en doğrusunu yalnızca Allah Teala bilir.
Saygılarımızla

İSFA İSLAMİ FİNANS DANIŞMA KOMİTESİ

Abdullah Köker Doç. Dr. M. Salih KUMAŞ Doç. Dr. A. Numan ÜNVER
Danışma Komitesi Üyesi Danışma Komitesi Üyesi Danışma Komitesi Başkan Vekili

G. Orhan TAŞTEKİL
Danışma Komitesi Başkanı



İÇ SİSTEMLER İLE İLGİLİ BİLGİLER ve RISK YÖNETİMİNE İLİŞKİN DEĞERLENDİRMELER

Denetim Komitesi

Denetim Komitesi ilgili mevzuat kapsamında, iç sistemlerin (Teftiş Kurulu Başkanlığı, İç Kontrol, Risk Yönetimi, Uyum Yönetimi ve Mevzuat Bölümü) yürüttüğü faaliyetleri, dönemsel toplantılarda değerlendirmekte ve Bankamızda alınması gereken önlem, uygulama ve diğer önemli görülen konularda kararlar alarak, görüşlerini Yönetim Kurulu'na sunmaktadır.

2025 yılı içinde Denetim Komitesi, Yönetim Kuruluna önerilerde bulunmak amacıyla 21 kez toplanmıştır. 2025 yılının ilk altı aylık Denetim Komitesi Faaliyet Raporu hazırlanmış, Denetim Komitesi tarafından mütalaa edilerek Yönetim Kurulu'na sunulmuştur. Ayrıca, denetimi yapılan faaliyetlerin raporlarına ilişkin değerlendirme yazıları hazırlanarak işleme konulmuştur. Her yıl düzenli olarak Bankamızda acil durum tatbikatları icra edilmektedir. Acil durum tatbikatları Strateji ve Yönlendirme Komitesi kararı ile birimlerin tüm bankacılık faaliyetlerini Acil Durum Merkezine bağlanarak gerçekleştirmesiyle yapılmaktadır.

İç Kontrol Bölümü

Yönetim Kurulu'na bağlı olarak faaliyet gösteren İç Kontrol Bölümü, Bankanın varlıklarının korunması, faaliyetlerinin yasal mevzuata, banka içi mevzuata, düzenlemelere, banka içi politika, strateji ve hedeflere uygun olarak yürütülmesi, hesap ve kayıt düzeninin, finansal raporlama sisteminin güvenli oluşmasının sağlanmasına yönelik olarak, faaliyetlerle ilgili belirlenen tüm finansal ve operasyonel risklerin devamlı surette, makul seviyede ve kontrol altında tutulmasını sağlayacak şekilde yapılandırılmıştır.

İç Kontrol Bölümü, Banka'nın faaliyetleri kapsamında risk ve süreç odaklı inceleme ve kontroller yürütmekte olup kontrollerin uygunluk, yeterlilik ve etkinliğini incelemek, izlemek, değerlendirmek ve sonuçları ilgililere raporlamakla görevlidir.

Faaliyet ve işlemlerin devamlı surette etkin, doğru, düzenli ve güvenli bir biçimde yürütülmesi; işlevsel görev ayrımları, işlem-onay yetki ve limitleri, sistem kontrolleri, işlem sonrası kontroller ve işleme özgü diğer kontroller ile sağlanmaktadır. Ayrıca Bilgi Sistemleri kontrolleri süreç uygulama kontrollerinin devamı ve bir parçası olarak gerçekleştirilmektedir.

İç kontrol faaliyetleri kapsamında tespit edilen operasyonel hata ve eksiklikler öncelikle faaliyeti yürütmekte olan personel ile paylaşılmakta, gerekli tamamlayıcı ve önleyici tedbirlerin hızlı bir şekilde alınması sağlanmaktadır. Giderilmemiş olan operasyonel hata ve eksiklikler raporlara konu edilmekte, aynı zamanda belirlenmiş operasyonel risk matrisi kodları ile veri tabanına kaydedilmektedir.

2025 yılı iç kontrol iş planı dahilinde, İş ve Bilgi Sistemleri süreçleri kontrole tabi tutulmuştur. Uzaktan kontrol kapsamında bankanın kayıtlarının uygunluğunun izlenmesinin yanı sıra banka prosedürleri ve mevzuata uyumluluğu ve diğer işlemleri örneklem yöntemi ile incelenmektedir. Yerinde kontrol kapsamında ise; işlemlerin banka içi ve yasal mevzuata uygunluğu kontrol edilmiş, tespit edilen bulgu, görüş ve öneriler, taşıdıkları riske, önem derecesine, tespit ile ilgili düzeltici/önleyici yönde aksiyon alınıp alınmamasına göre öncelikle faaliyetleri yürütmekten sorumlu iş sahipleri ile paylaşılmış ve gerekli müşteri değerlendirmeler yapıldıktan sonra üst yönetim kademelerine ve Denetim Komitesi'ne bildirimde bulunmak üzere raporlanmıştır.

İç kontrol çalışmalarına ilişkin olarak üçer aylık dönemler itibarıyla hazırlanan İç Kontrol Bölümü Faaliyet Raporları, Denetim Komitesi'ne sunulmuştur. Diğer taraftan, bağımsız denetim kuruluşuna verilecek Yönetim Beyanı'na mesnet teşkil eden bilgi sistemleri ve iş süreçlerine yönelik kontrol ve denetim çalışmaları, İç Kontrol Bölümü ve Teftiş Kurulu Başkanlığı'nca gerçekleştirilmiş ve hazırlanan rapor Denetim Komitesi aracılığıyla Yönetim Kurulu'na sunulmuştur.

İÇ SİSTEMLER İLE İLGİLİ BİLGİLER ve RISK YÖNETİMİNE İLİŞKİN DEĞERLENDİRMELER

Bilgi Sistemleri ve İş Süreçleri denetiminde, bağımsız denetim firması ile iş kolları arasındaki iletişim koordine edilerek, denetim sonrası raporda yer alan bulgulara ilişkin Yönetim Kurulu Kararı alınması ve BDDK'ya raporlanması sağlanmıştır.

Teftiş Kurulu Başkanlığı

Teftiş Kurulu Başkanlığı, Yönetim Kurulu'na bağlı olarak, Banka'nın tüm faaliyetlerini kapsayan iç denetim işlevini icra etmektedir. Bu amaçla Teftiş Kurulu Başkanlığı; Banka ve konsolidasyona tabi ortaklıklara ilişkin faaliyetlerin mevzuat ile Banka içi strateji, politika, ilke ve hedefler doğrultusunda yürütülmesini gözeterek teftiş çalışmaları gerçekleştirmektedir. İç denetim sisteminden beklenen amaç ve faydanın sağlanabilmesi için Banka'nın tüm faaliyetleri, herhangi bir kısıtlama olmaksızın dönemsel olarak denetlenmektedir.

Denetlenecek faaliyetlerin belirlenmesinde mevzuat gereksinimlerinin yanı sıra, risk odaklı yaklaşım temel alınmaktadır. Teftiş Kurulu Başkanlığı; Banka ve konsolidasyona tabi ortaklıklara ilişkin faaliyetlerin denetimini, kanun ve diğer mevzuat ile Banka içi strateji ve hedefler doğrultusunda gerçekleştirerek, iç kontrol ve risk yönetimi sistemlerinin etkinliğini ve yeterliliğini değerlendirmektedir. Dönemsel ve riske dayalı denetimlerde; faaliyetlerin yasal mevzuata uyumu, Banka politika ve prosedürlerinin mevzuata uygunluğu, Banka faaliyetlerinin yeterliliği, doğruluğu ve etkinliği, BDDK ve Üst Yönetim'e iletilen raporların, muhasebe kayıtlarının ve finansal raporların doğruluğu, güvenilirliği ve zaman kısıtlamalarına uygunluğu ile Banka içi süreçlerin yapısı değerlendirilir.

Denetim çalışmaları sonucunda, Banka faaliyetlerinde meydana gelen eksiklik, hata ve suiistimallerin ortaya çıkarılması amaçlanmaktadır. Tespit edilen durumların yeniden ortaya çıkmasının önlenmesine ve Banka kaynaklarının etkin ve verimli olarak kullanılmasına yönelik görüş ve önerilerde bulunan bir yaklaşım benimsenmektedir.

Teftiş Kurulu Başkanlığı, "Bankaların Bilgi Sistemleri ve Elektronik Bankacılık Hizmetleri Hakkında Yönetmelik" in, "Bilgi Sistemleri İç Kontrol ve İç Denetim Faaliyetleri" başlıklı 2. Kısımının 7. Bölümünde belirlenen usul ve esaslar çerçevesinde bilgi sistemlerini İç Kontrol Bölümü ile birlikte gözden geçirmektedir.

Banka'da kullanılan risk ölçüm modeli ve yöntemleriyle elde edilen sonuçların günlük risk yönetimine dahil edilip edilmediği, Banka'nın kullandığı fiyatlama modelleri ile değerlendirme sistemleri, Banka'nın kullandığı risk ölçüm modellerinin kapsadığı riskler, modellerde kullanılan verinin ve varsayımların doğruluğu ve uygunluğu, verinin kaynağının güvenilirliği, bütünlüğü ve zamanında elde edilebilirliği ve geriye dönük testlerin doğruluğu, risk yönetimine ilişkin iç denetim çalışmalarında değerlendirilmektedir. Banka'nın sermaye gereksinimi içsel değerlendirme süreci, bu süreçle ilişkin mevzuat ve Banka içi düzenlemeler çerçevesinde iç denetim sistemi kapsamında denetlenmektedir.

Yapılan çalışmalar sonucunda düzenlenen teftiş raporları Denetim Komitesi'ne, üst düzey yönetime ve ilgili birimlere iletilmektedir. Tespit edilen bulguların giderilmesine yönelik çalışmalar Teftiş Kurulu Başkanlığı tarafından takip edilmektedir. Yönetim Kurulu, Denetim Komitesi aracılığıyla sunulan üç aylık dönemlere ilişkin faaliyet raporları üzerinden Teftiş Kurulu Başkanlığı faaliyetlerini yakından takip etmektedir.

İÇ SİSTEMLER İLE İLGİLİ BİLGİLER ve RISK YÖNETİMİNE İLİŞKİN DEĞERLENDİRMELER

Uyum Yönetimi Bölümü

Bankamız, suç gelirlerinin aklanmasının önlenmesi ve terörizmin finansmanı ile mücadele alanlarında ulusal ve uluslararası düzenlemelere tam uyum sağlamayı temel önceliklerinden biri olarak benimsemektedir. Bu kapsamda, risk temelli bir yaklaşımla müşterinin tanınması, işlemlerin izlenmesi, şüpheli işlem bildirimleri ve finansal suçlar mevzuatına uyum gibi kritik alanlarda kapsamlı mekanizmalar geliştirilmiştir. Yaptırımlara uyum politikamız çerçevesinde ise, bankacılık işlemleri detaylı risk değerlendirmelerine tabi tutulmakta, yaptırımlara ilişkin yükümlülüklerin yerine getirilmesi amacıyla etkili izleme, filtreleme ve tarama sistemleri uygulanmaktadır.

Bankamız, finansal sistemin güvenliğini sağlamak adına teknolojik altyapısını sürekli olarak güçlendirmekte ve süreçlerini uluslararası en iyi uygulamalar doğrultusunda güncellemektedir. Ayrıca, çalışanlarımızın güncel mevzuat ve riskler konusunda bilinçlenmesini sağlamak amacıyla düzenli eğitim ve farkındalık programları düzenlemektedir. İlâveten MASAK mevzuatına uyum kapsamında, Banka'nın ana kuruluş, Nurol Portföy Yönetimi A.Ş. ve Ortak Varlık Yönetim A.Ş.'nin bağlı kuruluş oldukları Nurol Finans Grubu kurulmuş ve çalışmalarına başlamıştır.

Sonuç olarak, grup genelinde güçlü uyum kültürü ve proaktif yaklaşımlarımız sayesinde, finansal suçlarla mücadelede etkin bir rol üstlenmeye devam etmekteyiz.

Risk Yönetimi Bölümü

Risk Yönetimi Bölümü; Yönetim Kurulu'na doğrudan bağlı bir organizasyon yapısında, icracı fonksiyonlardan bağımsız, Yönetim Kurulu tarafından onaylanan ve düzenli olarak gözden geçirilen risk yönetimi politika ve prosedürler ile belirlenmiş uygulama usulleri çerçevesinde tanımlanmış olan risklerin ölçülmesi, izlenmesi, kontrol ve raporlanmasına ilişkin faaliyetleri yerine getirmektedir.

Risk yönetimi sisteminin amacı; faaliyetlerin niteliğini ve düzeyini izlemeye, kontrol altında tutmaya ve gerektiğinde değiştirmeye yönelik olarak belirlenen politikalar, prosedürler ve limitler vasıtasıyla, maruz kalınan risklerin tanımlanmasını, ölçülmesini, raporlanmasını, izlenmesini, kontrol edilmesini ve risk profilleriyle uyumlu içsel sermaye gereksiniminin belirlenmesini sağlamaktır. Banka Yönetim Kurulu; Banka ve konsolidasyonuna tabi ortaklıklarına ilişkin risk kapasitesini göz önünde bulundurarak, hedeflerine ulaşmak için taşımak istediği riskin düzeyini gösteren risk iştahı düzeyini belirlemekte ve düzenli olarak gözden geçirmektedir.

İçsel Sermaye Yeterliliği Değerlendirme Süreci (İSEDES) kapsamında Banka'nın konsolide ve konsolide olmayan bazda maruz kalabileceği riskler için gerçekleştirilen stres testleri ve senaryo analizleri hazırlanarak Yönetim Kurulu'na sunulmaktadır.

Risk Yönetim Programı çerçevesinde, Risk Yönetim Bölümü koordinasyonunda destek hizmeti alınan kuruluşlara yönelik yıllık risk analiz değerlendirmeleri yapılmaktadır.

Bilgi sistemleri risk yönetimi süreci kapsamında, bilgi sistemleri riskleri Banka'nın bütünsel risk yönetimine dahil edilmekte, bilgi sistemleri risk envanteri kapsamında riskler takip edilmekte ve Yönetim Kurulu'na sunulmaktadır.

İÇ SİSTEMLER İLE İLGİLİ BİLGİLER ve RISK YÖNETİMİNE İLİŞKİN DEĞERLENDİRMELER

Mevzuat Bölümü

Mevzuat Bölümü, Nurol Yatırım Bankası A.Ş. organizasyonu içerisinde 2025 yılında kurulmuş olup, Yönetim Kurulu'na bağlı olarak icradan bağımsız şekilde faaliyetlerini sürdürmektedir.

Bölüm; bankacılık, sermaye piyasası ve ilgili diğer düzenleyici ve denetleyici otoriteler tarafından yayımlanan mevzuat ve düzenlemeleri düzenli olarak takip etmekte, söz konusu düzenlemelerin bankanın faaliyetlerine etkilerini analiz ederek ilgili iş birimlerini bilgilendirmektedir. Bu kapsamda, mevzuata uyum sağlanmasına yönelik görüş ve değerlendirmeler oluşturulmakta, uygulamada tereddüt edilen hususlarda düzenleyici kurumlar nezdinde görüş ve yazışma süreçleri yürütülmekte ve bankanın iç düzenlemelerinin yürürlükteki mevzuatla uyumlu hale getirilmesine katkı sağlanmaktadır. Bölüm ayrıca, bankanın faaliyetlerinin mevzuata uygun şekilde sürdürülmesini teminen danışmanlık ve koordinasyon faaliyetlerini yerine getirmektedir.

Banka genelinde politika, prosedür, işlem talimatı ve diğer iç düzenlemelerin hazırlanması, güncellenmesi süreci de Mevzuat Bölümü tarafından sağlanmaktadır. Yasal otoriteler tarafından ya da Bankanın şikayet kanalları ile doğrudan iletilen müşteri şikayetlerinin incelenmesi, düzeltici aksiyon alınması gereken durumlar var ise ilgili birimlerce aksiyonların alınmasının ve şikayetlerin yanıtlanmasının sağlanması da Mevzuat Bölümünün sorumlulukları arasındadır.

Mevzuat Bölümü aynı zamanda, Resmi otoritelerin denetim bulgularının ilgili bölümlerle değerlendirilmesi, aksiyon planlarının oluşturulması ve düzeltmelerin zamanında gerçekleştirilmesi sürecinin koordine edilmesi ile gecikmelerin İç Sistemler Genel Müdür Yardımcısına raporlanmasına destek olmaktadır.

Yeni ürün, hizmet ve projeler ile dış hizmet alınmasına yönelik işlemlerin mevzuat uyum ve riskleri açısından değerlendirilerek görüş verilmesi, aynı zamanda Banka tarafından alınan dış hizmetlerin, "Bankaların Destek Hizmeti Almalarına İlişkin Yönetmelik" ile "Bankaların Bilgi Sistemleri ve Elektronik Bankacılık Hizmetleri Hakkında Yönetmelik" kapsamında olup olmadığını değerlendirmesi ve ilgililerin bu doğrultuda yönlendirilmesi de Bölümün sorumluluğundadır.

Mevzuat Bölümü, Nurol Yatırım Bankası A.Ş.'nin etik davranış kuralları ve çalışma ilkeleri de dahil olmak üzere; kanunların, mevzuata ilişkin düzenlemelerin ve dahili kuralların uygulanmasını ve izlenmesini amaçlar. Düzenleyici ve denetleyici otoriteler ile yürürlükteki düzenlemelere uyum konusunda karşılıklı anlayış ve güven ilişkisini geliştirerek faaliyetlerine devam etmektedir.

İÇ SİSTEMLER YÖNETİMİ



Dr. Çiğdem GÜVEN
Genel Müdür Yardımcısı

Ankara Üniversitesi Hukuk Fakültesi mezunu olup, aynı bölümde yüksek lisans ve doktora programlarını tamamlamıştır. 2009 yılında London School of Economics and Political Science'da (LSE) Bankacılık Hukuku ve Finansal Regülasyon alanında yüksek lisans programını bitirmiştir. 2001 yılında Bankacılık Düzenleme ve Denetleme Kurumu'nda Uzman Yardımcısı olarak göreve başlamış olup, 2023 yılına kadar aynı kurumda görevine devam etmiştir. Haziran 2023 tarihinde Nurol Yatırım Bankası A.Ş.'de göreve başlayan Güven, İç Sistemler Genel Müdür Yardımcısı olarak görevini sürdürmektedir.



Baki ARSLAN
İç Kontrol Bölümü Grup Müdürü

Anadolu Üniversitesi, İktisadi ve İdari Bilimler Fakültesi İktisat Bölümü mezunudur. 1995 yılında Turkishbank'de iş hayatına başlayan Arslan, sırasıyla EGS Bank ve Bayındırbank'ta çalışmıştır. 2002 yılından itibaren NurolBank'ta görev yapmaya başlayan Arslan, İç Kontrol Bölümünde Grup Müdürü olarak görevine devam etmektedir.



Tuğba USKUAY
Risk Yönetimi Bölümü Grup Müdürü

Uludağ Üniversitesi, Ekonometri Bölümü mezunudur. İş hayatına 2007 yılında Turkishbank'de Uzman Yardımcısı olarak başlayan Uskuay, 2008 yılından itibaren NurolBank'ta çalışmakta olup hâlihazırda Risk Yönetimi Bölümü Grup Müdürü olarak görev yapmaktadır. Sermaye Piyasası Faaliyetleri Düzey 3 ve Türev Araçlar Lisansı'na sahiptir.

İÇ SİSTEMLER YÖNETİMİ



Deniz TUNCEL
Teftiş Kurulu Başkanı

Boğaziçi Üniversitesi Siyaset Bilimi ve Uluslararası İlişkiler Bölümü mezunu olup, aynı bölümde yüksek lisansını tamamlamıştır. Hâlihazırda ilgili bölümde doktora çalışmalarına devam etmektedir. 2014 yılında Türkiye İş Bankası'nda Müfettiş Yardımcısı olarak göreve başlayan Deniz Tuncel sırasıyla, Türk Ekonomi Bankası ve KPMG Türkiye'de çalışmıştır. 2023 yılından beri NurolBank'ta çalışmakta olup hâlihazırda Teftiş Kurulu Başkanı olarak görev yapmaktadır. Sertifikalı Finansal Hizmetler Denetçisi (CFSA), Sertifikalı Bilgi Sistemleri Denetçisi (CISA) ve Sertifikalı Kara Para Aklamayı Önleme Uzmanı (CAMS) ünvanlarına sahiptir.



Mustafa Emre ERENLER
Uyum Bölümü Müdürü

Marmara Üniversitesi Çalışma Ekonomisi ve Endüstri İlişkileri mezunudur. Bankacılığa 2015 yılında T.C. Ziraat Bankası A.Ş.'de Uzman Yardımcısı ünvanı ile başlamış ve 2020 yılında Ziraat Bankası Uyum Bölüm Başkanlığı'na bağlı MASAK Uyum Birimi'ne atanmıştır. 2024 yılı itibarıyla Nurol Yatırım Bankası'nda Uyum Müdürü olarak çalışmaya başlamış olup, Sertifikalı Kara Para Aklamayı Önleme Uzmanı (CAMS), Sertifikalı Global Yaptırım Uzmanı (CGSS) ve Sertifikalı Yaptırım Uzmanı (CSS) ünvanlarına sahiptir.



Mehmet Burak İNCEKARA
Mevzuat Bölümü Müdürü

Hacettepe Üniversitesi İşletme (İngilizce) Bölümü mezunu olup, Marmara Üniversitesi Finansal İktisat Bölümünde yüksek lisansını tamamlanmıştır. Çalışma hayatına 2013 yılında Türk Ekonomi Bankası A.Ş.'de müfettiş yardımcısı olarak başlayan Mehmet Burak İncekara, yaklaşık 9 yıl görev yaptıktan sonra Kıdemli Müfettiş ünvanıyla Teftiş Kurulu Başkanlığı'ndan ayrılarak aynı kurumun 1. Seviye Kontrol Sorumlusu ve Koordinatörlüğü görevine başlamıştır. 2022 yılı sonunda TEB Yatırım Menkul Değerler A.Ş.'ye Uyum Müdürü olarak atanmış olup, 2025 yılı Mart ayından itibaren Nurol Yatırım Bankası A.Ş.'de Mevzuat Müdürü olarak görev yapmaktadır. İleri düzey "Rüşvet ve Yolsuzlukla Mücadele Sertifikası"na (ACAMS – Anti Bribery And Corruption Advanced) sahiptir.

BUGÜN DEN YARINA YANSIMAK

2025 YILI OLAĞAN GENEL KURUL GÜNDEMİ

- 1- Açılış ve Toplantı Başkanlığı'nın oluşturulması,
- 2- 2025 yılına ait Yönetim Kurulu Faaliyet Raporunun okunması, müzakeresi,
- 3- Bağımsız Denetim Kuruluşu Raporunun okunması,
- 4- 2025 yılına ait finansal tabloların okunması, müzakeresi ve tasdiki,
- 5- Yönetim Kurulu üyelerinin 2025 yılı işlemlerinden dolayı ayrı ayrı ibra edilmeleri,
- 6- Boşalan yönetim kurulu üyeliğine yapılan atamanın genel kurulun onayına sunulması,
- 7- Yönetim Kurulu Üyelerinin seçimi ve sürelerinin tespiti,
- 8- 2025 yılı kârının dağıtımı hususunun görüşülmesi ve karara bağlanması,
- 9- Yönetim kurulu üyelerinin ücretlerinin, huzur haklarının görüşülmesi ve karara bağlanması,
- 10- Bağımsız Denetçi'nin (Denetim Kuruluşu'nun) 2025 yılı faaliyet dönemi için ibra edilmesi,
- 11- 2026 yılı faaliyet dönemi için Bağımsız Denetim Kuruluşu seçilmesi,
- 12- Yönetim Kurulu Üyelerine TTK'nın 395. ve 396. maddesinde sayılan izinlerin verilmesi,
- 13- Dilek, temenniler ve kapanış.

YÖNETİM KURULUNUN YILLIK FAALİYET RAPORUNA İLİŞKİN BAĞIMSIZ DENETÇİ RAPORU



YÖNETİM KURULU'NUN YILLIK FAALİYET RAPORUNA İLİŞKİN BAĞIMSIZ DENETÇİ RAPORU

Nurol Yatırım Bankası A.Ş. Genel Kurulu'na

1. Sınırlı Olumlu Görüş

Nurol Yatırım Bankası A.Ş.'nin ("Banka") ve bağlı ortaklıklarının (hep birlikte "Grup" olarak anılacaktır) 1 Ocak - 31 Aralık 2025 hesap dönemine ilişkin yıllık faaliyet raporunu denetlemiş bulunuyoruz.

Görüşümüze göre Sınırlı Olumlu Görüşün Dayanağı bölümünde belirtilen husus dışında yönetim kurulunun yıllık faaliyet raporu içinde yer alan finansal bilgiler ile Yönetim Kurulu'nun Grup'un ve Banka'nın durumu hakkında denetlenmiş olan finansal tablolarda yer alan bilgileri kullanarak yaptığı irdelemeler, tüm önemli yönleriyle, denetlenen tam set konsolide ve konsolide olmayan finansal tablolarla ve bağımsız denetim sırasında elde ettiğimiz bilgilerle tutarlıdır ve gerçeği yansıtmaktadır.

2. Sınırlı Olumlu Görüşün Dayanağı

İlişkideki konsolide finansal tabloların Dördüncü Bölüm X-2 no'lu dipnotunda açıklandığı üzere, Grup'un konsolide bilançosunda krediler kalemi altında sınıflandırılmış olan varlık yönetimi faaliyetleri çerçevesinde satın almış olduğu 31 Aralık 2025 tarihi itibarıyla 6,456,691 bin TL tutarındaki donuk alacakların taşınan değeri, ilgili mevzuata göre, Grup yönetimi tarafından belirlenen beklenen nakit akış tahminleri esas alınarak muhasebeleştirilmektedir. Söz konusu alacakların taşınan değerinin hesaplamasında kullanılan beklenen nakit akışlarına ilişkin olarak Grup yönetimi tarafından sunulan destekleyici bilgi ve belgeler üzerinde tarafımızca yapılan değerlendirmeler kapsamında, söz konusu bilgi ve belgelerin ilgili nakit akışlarının tahminlerinin uygunluk ve gerçekleştirilebilirliğine ilişkin olarak yeterli kanıt teşkil etmediği sonucuna varılmıştır. Bu hususların bir sonucu olarak, krediler içerisinde sınıflanan donuk alacaklar hesapları ile kâr veya zarar tablosunu, özkaynak değişim tablosunu ve nakit akış tablosunu oluşturan unsurlar için herhangi bir düzeltme yapılmasının gerekli olup olmadığı tespit edilememiştir.

Yaptığımız bağımsız denetim, Kamu Gözetimi, Muhasebe ve Denetim Standartları Kurumu ("KGK") tarafından yayımlanan Türkiye Denetim Standartlarının bir parçası olan Bağımsız Denetim Standartları'na ("BDS") ve 2 Nisan 2015 tarihli ve 29314 sayılı Resmi Gazete'de yayımlanan "Bankaların Bağımsız Denetimi Hakkında Yönetmelik" hükümlerine uygun olarak yürütülmüştür. Bu standartlar kapsamındaki sorumluluklarımız, raporumuzun Bağımsız Denetçinin Yıllık Faaliyet Raporunun Bağımsız Denetimine İlişkin Sorumlulukları bölümünde ayrıntılı bir şekilde açıklanmıştır. KGK tarafından yayımlanan Bağımsız Denetçiler için Etik Kurallar (Bağımsızlık Standartları dahil) ("Etik Kurallar") ve bağımsız denetimle ilgili mevzuatta yer alan etik hükümlere uygun olarak Banka'dan bağımsız olduğumuzu beyan ederiz. Etik Kurallar ve mevzuat kapsamındaki etiğe ilişkin diğer sorumluluklar da tarafımızca yerine getirilmiştir. Bağımsız denetim sırasında elde ettiğimiz bağımsız denetim kanıtlarının, sınırlı olumlu görüşümüzün oluşturulması için yeterli ve uygun bir dayanak oluşturduğuna inanıyoruz.

www.pwc.com.tr

PwC Bağımsız Denetim ve Serbest Muhasebeci Mali Müşavirlik A.Ş.
Kılıçlı Paşa Mah. Meclis-i Mebusan Cad. No: 8
Galataport İstanbul D Blok Beyoğlu/İstanbul
T: +90 (212) 326 6060 Mersis Numaramız: 0-1460-0224-0500015

3. Tam Set Konsolide ve Konsolide Olmayan Finansal Tablolara İlişkin Denetçi Görüşümüz

Grup'un ve Banka'nın 1 Ocak - 31 Aralık 2025 hesap dönemine ilişkin tam set konsolide ve konsolide olmayan finansal tabloları hakkında 11 Mart 2026 ve 3 Mart 2026 tarihli denetçi raporlarımızda sınırlı olumlu ve olumlu görüş bildirmiş bulunuyoruz.

4. Yönetim Kurulu'nun Yıllık Faaliyet Raporuna İlişkin Sorumluluğu

Banka yönetimi, 6102 sayılı Türk Ticaret Kanunu'nun ("TTK") 514 ve 516'ncı maddelerine, Sermaye Piyasası Kurulu'nun ("SPK") II-14.1 No'lu "Sermaye Piyasasında Finansal Raporlamaya İlişkin Esaslar Tebliği" ("Tebliğ") hükümlerine ve 1 Kasım 2006 tarihli ve 26333 sayılı Resmi Gazete'de yayımlanan "Bankalarca Yıllık Faaliyet Raporunun Hazırlanmasına ve Yayınlanmasına İlişkin Usul ve Esaslar Hakkında Yönetmelik" uyarınca yıllık faaliyet raporuyla ilgili olarak aşağıdakilerden sorumludur:

- a) Yıllık faaliyet raporunu bilanço gününü izleyen ilk üç ay içinde hazırlar ve Genel Kurul'a sunar.
- b) Yıllık faaliyet raporunu; Grup'un o yıla ait faaliyetlerinin akışı ile her yönüyle finansal durumunu doğru, eksiksiz, dolambaçsız, gerçeğe uygun ve dürüst bir şekilde yansıtmak üzere hazırlar. Bu raporda finansal durum, finansal tablolara göre değerlendirilir. Raporda ayrıca, Grup'un gelişmesine ve karşılaşması muhtemel risklere de açıkça işaret olunur. Bu konulara ilişkin Yönetim Kurulu'nun değerlendirmesi de raporda yer alır.
- c) Faaliyet raporu ayrıca aşağıdaki hususları da içerir:
 - Faaliyet yılının sona ermesinden sonra Grup'ta meydana gelen ve özel önem taşıyan olaylar,
 - Grup'un araştırma ve geliştirme çalışmaları,
 - Yönetim Kurulu üyeleri ile üst düzey yöneticilere ödenen ücret, prim, ikramiye gibi mali menfaatler, ödenekler, yolculuk, konaklama ve temsil giderleri, ayni ve nakdi imkânlar, sigortalar ve benzeri teminatlar.

Yönetim Kurulu, faaliyet raporunu hazırlarken Bankacılık Düzenleme ve Denetleme Kurumu'nun, Ticaret Bakanlığı'nın ve ilgili kurumların yaptığı ikincil mevzuat düzenlemelerini de dikkate alır.

5. Bağımsız Denetçinin Yıllık Faaliyet Raporunun Bağımsız Denetimine İlişkin Sorumluluğu

Amacımız, TTK, Tebliğ ve 2 Nisan 2015 tarihli ve 29314 sayılı Resmi Gazete'de yayımlanan "Bankaların Bağımsız Denetimi Hakkında Yönetmelik" hükümleri çerçevesinde yıllık faaliyet raporu içinde yer alan konsolide ve konsolide olmayan finansal bilgiler ile Yönetim Kurulu'nun denetlenmiş olan konsolide ve konsolide olmayan finansal tablolarda yer alan bilgileri kullanarak yaptığı irdelemelerin, Grup'un ve Banka'nın denetlenen konsolide ve konsolide olmayan finansal tablolarıyla ve bağımsız denetim sırasında elde ettiğimiz bilgilerle tutarlı olup olmadığı ve gerçeği yansıtmayı yansıtmadığı hakkında görüş vermek ve bu görüşümüzü içeren bir rapor düzenlemektir.

Yaptığımız bağımsız denetim, BDS'lere uygun olarak yürütülmüştür. Bu standartlar, etik hükümlere uygunluk sağlanması ile bağımsız denetimin, faaliyet raporunda yer alan finansal bilgiler ve Yönetim Kurulu'nun denetlenmiş olan finansal tablolarda yer alan bilgileri kullanarak yaptığı irdelemelerin konsolide ve konsolide olmayan finansal tablolara ve denetim sırasında elde edilen bilgilerle tutarlı olup olmadığına ve gerçeği yansıtmayı yansıtmadığına dair makul güvence elde etmek üzere planlanarak yürütülmesini gerektirir.

PwC Bağımsız Denetim ve
Serbest Muhasebeci Mali Müşavirlik A.Ş.

Gökçe Yaşar Temel, SMMM
Sorumlu Denetçi

İstanbul, 11 Mart 2026



BAĞIMSIZ DENETÇİ RAPORU

Nurol Yatırım Bankası A.Ş. Genel Kurulu'na

A. Konsolide Finansal Tabloların Bağımsız Denetimi

1. Sınırlı Olumlu Görüş

Nurol Yatırım Bankası A.Ş.'nin ("Banka") ve konsolidasyona tabi ortaklıklarının (hep birlikte "Grup" olarak anılacaktır) 31 Aralık 2025 tarihli konsolide bilançosu ile aynı tarihte sona eren hesap dönemine ait; konsolide kar veya zarar tablosu, konsolide kar veya zarar tablosu ve diğer kapsamlı gelir tablosu, konsolide özkaynak değişim tablosu ve konsolide nakit akış tablosu ile önemli muhasebe politikalarının özeti de dahil olmak üzere konsolide finansal tablo dipnotlarından oluşan konsolide finansal tablolarını denetlemiş bulunuyoruz.

Görüşümüze göre, aşağıdaki Sınırlı Olumlu Görüşün Dayanağı paragrafında açıklanan hususun konsolide finansal tablolar üzerindeki etkisi hariç olmak üzere, ilişikteki konsolide finansal tablolar Grup'un 31 Aralık 2025 tarihi itibarıyla konsolide finansal durumunu ve aynı tarihte sona eren hesap dönemine ait konsolide finansal performansını ve konsolide nakit akışlarını 1 Kasım 2006 tarihli ve 26333 sayılı Resmi Gazete'de yayımlanan "Bankaların Muhasebe Uygulamalarına ve Belgelerin Saklanması İlişkin Usul ve Esaslar Hakkında Yönetmelik" ve Bankacılık Düzenleme ve Denetleme Kurulu tarafından bankaların hesap ve kayıt düzenine ilişkin yayımlanan diğer düzenlemeler ile Bankacılık Düzenleme ve Denetleme Kurumu ("BDDK") genelge ve açıklamaları ve bunlar ile düzenlenmeyen konularda Türkiye Finansal Raporlama Standartları ("TFRS'ler") hükümlerini içeren; "BDDK Muhasebe ve Finansal Raporlama Mevzuatı'na" uygun olarak tüm önemli yönleriyle gerçeğe uygun bir biçimde sunmaktadır.

2. Sınırlı Olumlu Görüşün Dayanağı

İlişikteki konsolide finansal tabloların Dördüncü Bölüm X-2 no'lu dipnotunda açıklandığı üzere, Grup'un konsolide bilançosunda krediler kalemi altında sınıflandırılmış olan varlık yönetimi faaliyetleri çerçevesinde satın almış olduğu 31 Aralık 2025 tarihi itibarıyla 6,456,691 bin TL tutarındaki donuk alacakların taşınan değeri, ilgili mevzuata göre, Grup yönetimi tarafından belirlenen beklenen nakit akış tahminleri esas alınarak muhasebeleştirilmektedir. Söz konusu alacakların taşınan değerinin hesaplamasında kullanılan beklenen nakit akışlarına ilişkin olarak Grup yönetimi tarafından sunulan destekleyici bilgi ve belgeler üzerinde tarafımızca yapılan değerlendirmeler kapsamında, söz konusu bilgi ve belgelerin ilgili nakit akışlarının tahminlerinin uygunluk ve gerçekleştirilebilirliğine ilişkin olarak yeterli kanıt teşkil etmediği sonucuna varılmıştır. Bu hususların bir sonucu olarak, krediler içerisinde sınıflanan donuk alacaklar hesapları ile kâr veya zarar tablosunu, özkaynak değişim tablosunu ve nakit akış tablosunu oluşturan unsurlar için herhangi bir düzeltme yapılmasının gerekli olup olmadığı tespit edilememiştir.



Yaptığımız bağımsız denetim, BDDK tarafından 2 Nisan 2015 tarihli 29314 sayılı Resmi Gazete’ de yayımlanan “Bankaların Bağımsız Denetimi Hakkında Yönetmelik” ve Kamu Gözetimi, Muhasebe ve Denetim Standartları Kurumu (“KGK”) tarafından yayımlanan Türkiye Denetim Standartları’nın bir parçası olan Bağımsız Denetim Standartları’na (“BDS’lere”) uygun olarak yürütülmüştür. Bu standartlar kapsamındaki sorumluluklarımız, raporumuzun “Bağımsız Denetçinin Konsolide Finansal Tabloların Bağımsız Denetimine İlişkin Sorumlulukları” bölümünde ayrıntılı bir şekilde açıklanmıştır. KGK tarafından yayımlanan ve kamu yararını ilgilendiren kuruluşların konsolide finansal tablolarının bağımsız denetimleri için geçerli olan Bağımsız Denetçiler için Etik Kurallar (Bağımsızlık Standartları dahil) (“Etik Kurallar”) ile kamu yararını ilgilendiren kuruluşların konsolide finansal tabloların bağımsız denetimiyle ilgili mevzuatta yer alan etik hükümlere uygun olarak Grup’tan bağımsız olduğumuzu beyan ederiz. Etik Kurallar ve mevzuat kapsamındaki etiğe ilişkin diğer sorumluluklar da tarafımızca yerine getirilmiştir. Bağımsız denetim sırasında elde ettiğimiz bağımsız denetim kanıtlarının, görüşümüzün oluşturulması için yeterli ve uygun bir dayanak oluşturduğuna inanıyoruz.

3. Kilit Denetim Konuları

Kilit denetim konuları, mesleki muhakememize göre cari döneme ait konsolide finansal tabloların bağımsız denetiminde en çok önem arz eden konulardır. Kilit denetim konuları, bir bütün olarak konsolide finansal tabloların bağımsız denetimi çerçevesinde ve konsolide finansal tablolara ilişkin görüşümüzün oluşturulmasında ele alınmış olup, bu konular hakkında ayrı bir görüş bildirmiyoruz. Tarafımızca; Sınırlı Olumlu Görüşün Dayanağı bölümünde açıklanan konuya ilave olarak aşağıda açıklanan konular kilit denetim konuları olarak belirlenmiş ve raporumuzda bildirilmiştir.

Kilit Denetim Konuları	Konunun Denetimde Nasıl Ele Alındığı
<p>Kredilere ilişkin beklenen kredi zarar karşılığı</p> <p>Grup'un 31 Aralık 2025 tarihli konsolide finansal tablolarında aktifinde önemli bir paya sahip olan donuk alacaklar hariç olmak üzere toplam 44,864,631 bin TL kredi ve buna ilişkin ayrılmış olan toplam 431,060 bin TL değer düşüklüğü karşılığı bulunmaktadır. Krediler ile ilgili tesis edilen değer düşüklüğü karşılığına ilişkin açıklama ve dipnotlar 31 Aralık 2025 tarihi itibarıyla düzenlenmiş olan ilişikteki konsolide finansal tabloların Üçüncü Bölüm VI-Krediler ve VII, Dördüncü Bölüm II, Beşinci Bölüm I-6 numaralı dipnotlarında yer almaktadır.</p> <p>22 Haziran 2016 tarih ve 29750 sayılı Resmî Gazete'de yayımlanmış olan "Kredilerin Sınıflandırılması ve Bunlar İçin Ayrılacak Karşılıklara İlişkin Usul ve Esaslar Hakkında Yönetmelik" uyarınca Grup değer düşüklüğü karşılıklarını "TFRS 9 Finansal Araçlar Standardı" hükümlerine uygun olarak ayırmaktadır. TFRS 9, uygulamada önemli derecede yargı ve yorum gerektiren karmaşık bir muhasebe standardıdır. Bu yargı ve yorumlar, itfa edilmiş maliyetle ölçülen kredilerdeki beklenen kredi zararlarını ölçmek için uygulanan finansal modellerin geliştirilmesinde kilit öneme sahiptir.</p> <p>Denetimimiz esnasında bu alana odaklanmamızın nedeni; beklenen kredi zararları karşılıkları hesaplamasında kullanılan modellerin karmaşık bilgi ve tahmin içeriyor olması; mevcut olan krediler toplam tutarının büyüklüğü; söz konusu kredilerin mevcut düzenlemeler çerçevesinde aşamalarına göre doğru olarak sınıflandırılması ve bunlara ilişkin hesaplanan zarar karşılığının belirlenmesinin önemidir. Kredilerin doğru sınıflandırılması, temerrüt halinin doğru ve zamanında belirlenmesi ve yönetim tarafından yapılan diğer yargı ve tahminler bilançoda taşınan değer düşüş karşılık tutarını önemli derecede etkileyeceğinden, söz konusu alan tarafımızca kilit denetim konusu olarak ele alınmıştır.</p>	<p>Gerçekleştirdiğimiz denetim çalışmaları dahilinde kredilerin niteliklerine göre sınıflandırılmasına ve değer düşüklüğü hesaplamalarının, ilgili mevzuat çerçevesinde belirlenmesine ilişkin Grup'un oluşturduğu politika, prosedür ve yönetim ilkelerini değerlendirdik. Bu ilkeler doğrultusunda tesis edilen uygulama kontrollerinin tasarım ve işletim etkinliklerini test ettik.</p> <p>Kredilerin aşamalarına göre sınıflandırılması ve beklenen kredi zarar karşılıklarının belirlenmesi için geliştirilen modellerde kullanılan yöntemlerin, Grup'un oluşturduğu politika ve prosedürler çerçevesinde, TFRS 9 ilkelerine uygun olarak hazırlandığını finansal risk uzmanlarımız ile birlikte değerlendirdik. Grup'un geliştirdiği modellerin içerdiği hesaplamaları, finansal risk uzmanlarımız ile birlikte örneklem bazında yeniden hesapladık.</p> <p>Kredilerin mevcut düzenlemeler çerçevesinde, kredi riskine göre sınıflandırılmasının makul olup olmadığı, değer düşüklüğüne uğrayıp uğramadığının tespiti ve alacağın değer düşüklüğü karşılığının zamanında ve mevzuat hükümlerine uygun olarak tesis edilip edilmediğini saptamak için örneklem bazında seçtiğimiz kredi kümesi için kredi inceleme prosedürlerini gerçekleştirdik.</p> <p>Grup'un finansal tablolarında, krediler ile ilgili değer düşüklüğüne ilişkin dipnotların tutarlılığını ve yeterliliğini kontrol ettik.</p>

Kilit denetim konusu	Konunun denetimde nasıl ele alındığı
<p>Gerçeğe uygun değer hiyerarşisi Seviye 3 olarak belirlenen finansal araçların ölçümü</p> <p>Grup'un 31 Aralık 2025 tarihli konsolide finansal tablolarında aktifinde önemli bir paya sahip olan toplam 5,397,312 TL gerçeğe uygun değer farkı kar zarara yansıtılan olarak belirlenen ve değer hiyerarşisinin 3. seviyesinde sınıflanan finansal varlığı bulunmaktadır. Seviye 3 finansal varlıklara ilişkin açıklama ve dipnotlar 31 Aralık 2025 tarihi itibarıyla düzenlenmiş olan ilişikteki konsolide finansal tabloların Üçüncü Bölüm VI, Dördüncü Bölüm VIII, Beşinci Bölüm I-2d numaralı dipnotlarında yer almaktadır.</p> <p>Söz konusu varlığın TFRS 9 uyarınca sınıflandırılması Grup'un kullandığı iş modeline göre yapılmakta ve TFRS 13 kapsamında gerçeğe uygun değeri indirgenmiş nakit akış yöntemi ile belirlenmektedir. Bu kapsamda yönetim tarafından onaylanmış bütçeler baz alınarak nakit akışlar tahmin edilmiş ve belirlenen iskonto oranı ile bugüne indirgenmiştir.</p> <p>Grup, ilgili iş modeli kategorisine göre gerçeğe uygun değer farkı kar zarara yansıtılan finansal varlık olarak sınıflandırdığı girişim sermayesi yatırım fonunun gerçeğe uygun değerini, gözlemlenebilir olmayan, önemli tahmin ve varsayım içeren finansal girdiler kullanarak indirgenmiş nakit yöntemi ile ölçmektedir ve gözlemlenebilir girdi kullanılmaması nedeni ile gerçeğe uygun değer hiyerarşisinde Seviye 3 olarak sınıflanmaktadır. Grup yönetimi, değerlendirme çalışmasında yönetimin uzmanı olarak bağımsız değerlendirme firmasından faydalanmaktadır.</p> <p>Denetimimiz esnasında bu alana odaklanmamızın nedeni gerçeğe uygun değer hesaplamasında kullanılan girdilere ilişkin yukarıda da bahsedilen önemli yargı, varsayım ve tahminler ile nakit akışların gerçekleşmesindeki belirsizlikler ve kullanılan ekonomik varsayımlardaki ve beklenen nakit akışlarındaki olası farklılaşmaların gerçeğe uygun değer üzerinde önemli etkilere neden olmasıdır.</p>	<p>Finansal araçların gerçeğe uygun değerinin ölçülmesi ve sınıflandırılması ile ilgili olarak uyguladığımız denetim prosedürlerimiz kapsamında; Grup'un finansal araçlarını ölçümleme modellerini inceledik ve TFRS 9 ve TFRS 13 standardının gerekliliklerine göre değerlendirdik.</p> <p>İlgili finansal araçların gerçeğe uygun değerinin hesaplanmasında kullanılan nakit akış projeksiyonların tarafımıza sunulan bütçeler ile uyumunu kontrol ettik. Ayrıca değerlemede kullanılan iskonto oranı, özsermaye maliyeti ve büyüme oranı gibi temel varsayımların makul olup olmadığını değerlendirme uzmanlarımız ile birlikte değerlendirdik.</p> <p>Finansal araçların ölçülmesine ilişkin konsolide finansal tablolarda yapılan açıklamaların tutarlılığını ve yeterliliğini kontrol ettik.</p>



5. Yönetimin ve Üst Yönetimden Sorumlu Olanların Konsolide Finansal Tablolara İlişkin Sorumlulukları

Grup yönetimi; konsolide finansal tabloların BDDK Muhasebe ve Finansal Raporlama Mevzuatı'na uygun olarak hazırlanmasından, gerçeğe uygun bir biçimde sunumundan ve hata veya hile kaynaklı önemli yanlışlık içermeyecek şekilde hazırlanması için gerekli gördüğü iç kontrolden sorumludur.

Konsolide finansal tabloları hazırlarken yönetim; Grup'un sürekliliğini devam ettirme kabiliyetinin değerlendirilmesinden, gerektiğinde süreklilikle ilgili hususları açıklamaktan ve Grup'u tasfiye etme ya da ticari faaliyeti sona erdirmeye niyeti ya da mecburiyeti bulunmadığı sürece işletmenin sürekliliği esasını kullanmaktan sorumludur.

Üst yönetimden sorumlu olanlar, Grup'un finansal raporlama sürecinin gözetiminden sorumludur.

6. Bağımsız Denetçinin Konsolide Finansal Tabloların Bağımsız Denetimine İlişkin Sorumlulukları

Bir bağımsız denetimde, biz bağımsız denetçilerin sorumlulukları şunlardır:

Amacımız, bir bütün olarak finansal tabloların hata veya hile kaynaklı önemli yanlışlık içerip içermediğine ilişkin makul güvence elde etmek ve görüşümüzü içeren bir bağımsız denetçi raporu düzenlemektir. BDDK tarafından 2 Nisan 2015 tarihli 29314 sayılı Resmi Gazete' de yayımlanan "Bankaların Bağımsız Denetimi Hakkında Yönetmelik" ve BDS'lere uygun olarak yürütülen bir bağımsız denetim sonucunda verilen makul güvence; yüksek bir güvence seviyesidir ancak, var olan önemli bir yanlışlığın her zaman tespit edileceğini garanti etmez. Yanlışlıklar hata veya hile kaynaklı olabilir. Yanlışlıkların, tek başına veya toplu olarak, finansal tablo kullanıcılarının bu konsolide tablolara istinaden alacakları ekonomik kararları etkilemesi makul ölçüde bekleniyorsa bu yanlışlıklar önemli olarak kabul edilir.

BDDK tarafından 2 Nisan 2015 tarihli 29314 sayılı Resmi Gazete' de yayımlanan "Bankaların Bağımsız Denetimi Hakkında Yönetmelik" ve BDS'lere uygun olarak yürütülen bağımsız denetimin gereği olarak, bağımsız denetim boyunca mesleki muhakememizi kullanmakta ve mesleki şüpheciliğimizi sürdürmekteyiz. Tarafımızca ayrıca:

- Konsolide finansal tablolardaki hata veya hile kaynaklı "önemli yanlışlık" riskleri belirlenmekte ve değerlendirilmekte; bu risklere karşılık veren denetim prosedürleri tasarlanmakta ve uygulanmakta ve görüşümüze dayanak teşkil edecek yeterli ve uygun denetim kanıtı elde edilmektedir. Hile; muvazaa, sahtekarlık, kasıtlı ihmal, gerçeğe aykırı beyan veya iç kontrol ihlali fiillerini içerebildiğinden, hile kaynaklı önemli bir yanlışlığı tespit edememe riski, hata kaynaklı önemli bir yanlışlığı tespit edememe riskinden yüksektir.



- Grup'un iç kontrolünün etkinliğine ilişkin bir görüş bildirmek amacıyla değil ama duruma uygun denetim prosedürlerini tasarlamak amacıyla denetimle ilgili iç kontrol değerlendirilmektedir.
- Yönetim tarafından kullanılan muhasebe politikalarının uygunluğu ile yapılan muhasebe tahminleri ile ilgili açıklamaların makul olup olmadığı değerlendirilmektedir.
- Elde edilen denetim kanıtlarına dayanarak Grup'un sürekliliğini devam ettirme kabiliyetine ilişkin ciddi şüphe oluşturabilecek olay veya şartlarla ilgili önemli bir belirsizliğin mevcut olup olmadığı hakkında ve yönetimin işletmenin sürekliliği esasının kullanılmasının uygunluğu hakkında sonuca varılmaktadır. Önemli bir belirsizliğin mevcut olduğu sonucuna varmamız halinde, raporumuzda, finansal tablolardaki ilgili açıklamalara dikkat çekmemiz ya da bu açıklamaların yetersiz olması durumunda olumlu görüş dışında bir görüş vermemiz gerekmektedir. Vardığımız sonuçlar, bağımsız denetçi raporu tarihine kadar elde edilen denetim kanıtlarına dayanmaktadır. Bununla birlikte, gelecekteki olay veya şartlar Grup'un sürekliliğini sona erdirebilir.
- Konsolide finansal tabloların açıklamaları dahil olmak üzere, genel sunumu, yapısı ve içeriği ile bu tabloların, temelini oluşturan işlem ve olayları gerçeğe uygun sunumu sağlayacak şekilde yansıtıp yansıtmadığı değerlendirilmektedir.
- Grup konsolide finansal tabloları hakkında oluşturulacak görüşe dayanak teşkil edecek şekilde, Grup bünyesindeki işletme veya işletme birimlerine ilişkin finansal bilgiler hakkında yeterli ve uygun denetim kanıtı elde etmek amacıyla Grup denetimi planlanmakta ve yürütülmektedir. Grup denetiminin amaçları açısından yapılan denetim çalışmasının yönlendirilmesinden, gözetiminden ve gözden geçirilmesinden sorumluyuz. Verdiğimiz denetim görüşünden de tek başımıza sorumluyuz.

Diğer hususların yanı sıra, denetim sırasında tespit ettiğimiz önemli iç kontrol eksiklikleri dahil olmak üzere, bağımsız denetimin planlanan kapsamı ve zamanlaması ile önemli denetim bulgularını üst yönetimden sorumlu olanlara bildirmekteyiz.

Bağımsızlığa ilişkin etik hükümlere uygunluk sağladığımızı üst yönetimden sorumlu olanlara bildirmiş bulunmaktayız. Ayrıca bağımsızlık üzerinde etkisi olduğu düşünülebilecek tüm ilişkiler ve diğer hususlar ile varsa, tehditleri ortadan kaldırmak amacıyla atılan adımlar ile alınan önlemleri üst yönetimden sorumlu olanlara iletmiş bulunmaktayız.

Üst yönetimden sorumlu olanlara bildirilen konular arasından, cari döneme ait konsolide finansal tabloların bağımsız denetiminde en çok önem arz eden konuları yani kilit denetim konularını belirlemekteyiz. Mevzuatın konunun kamuya açıklanmasına izin vermediği durumlarda veya konuyu kamuya açıklamanın doğuracağı olumsuz sonuçların, kamuya açıklamanın doğuracağı kamu yararını aşacağına makul şekilde beklendiği oldukça istisnai durumlarda, ilgili hususun bağımsız denetçi raporumuzda bildirilmemesine karar verebiliriz.



B. Mevzuattan Kaynaklanan Diğer Yükümlülükler

1. 6102 sayılı Türk Ticaret Kanunu'nun ("TTK") 402. Maddesi'nin dördüncü fıkrası uyarınca, Banka'nın 1 Ocak - 31 Aralık 2025 hesap döneminde defter tutma düzeninin, kanun ile Banka esas sözleşmesinin finansal raporlamaya ilişkin hükümlerine uygun olmadığına dair önemli bir hususa rastlanmamıştır.
2. TTK'nın 402. Maddesi'nin dördüncü fıkrası uyarınca, Yönetim Kurulu tarafımıza denetim kapsamında istenen açıklamaları yapmış ve istenen belgeleri vermiştir.

PwC Bağımsız Denetim ve
Serbest Muhasebeci Mali Müşavirlik A.Ş.

Gökçe Yaşar Temel, SMMM
Sorumlu Denetçi

İstanbul, 11 Mart 2026



BAĞIMSIZ DENETÇİ RAPORU

Nurol Yatırım Bankası A.Ş. Genel Kurulu'na

A. Konsolide Finansal Tabloların Bağımsız Denetimi

1. Görüş

2. Görüşün Dayanağı

3. Kilit Denetim Konuları

4. Diğer Husus

5. Yönetimin ve Üst Yönetimden Sorumlu Olanların Konsolide Olmayan Finansal Tablolara İlişkin Sorumlulukları

6. Bağımsız Denetçinin Konsolide Olmayan Finansal Tabloların Bağımsız Denetimine İlişkin Sorumlulukları

B. Mevzuattan Kaynaklanan Diğer Yükümlülükler

PwC Bağımsız Denetim ve
Serbest Muhasebeci Mali Müşavirlik A.Ş.

Gökçe Yaşar Temel, SMMM
Sorumlu Denetçi

İstanbul, 31 Ocak 2026

NUROL YATIRIM BANKASI ANONİM ŞİRKETİ
31 ARALIK 2025 TARİHİ İTİBARIYLA HAZIRLANAN YILLIK
KONSOLİDE FİNANSAL RAPORU

Ana Ortaklık Banka'nın ;
Yönetim Merkezinin Adresi :Maslak Mah. Büyükdere Cad. Nurol Plaza No: 255 B Blok Kat:15,
İstanbul Sarıyer Maslak
Telefon ve Fax Numaraları : (212) 286 81 00, (212) 286 81 01
İnternet Sayfası Adresi : www.nurolbank.com.tr
İrtibat için Elektronik Posta Adresi : nurolbank@nurolbank.com.tr

Bankacılık Düzenleme ve Denetleme Kurumu tarafından düzenlenen "Bankalarca Kamuya Açıklanacak Finansal Tablolar ile Bunlara İlişkin Açıklama ve Dipnotlar Hakkında Tebliğ"e göre hazırlanan yıllık konsolide finansal rapor aşağıda yer alan bölümlerden oluşmaktadır.

- ANA ORTAKLIK HAKKINDA GENEL BİLGİLER
- ANA ORTAKLIK BANKA'NIN KONSOLİDE FİNANSAL TABLOLARI
- İLGİLİ DÖNEMDE UYGULANAN MUHASEBE POLİTİKALARINA İLİŞKİN AÇIKLAMALAR
- KONSOLİDASYON KAPSAMINDAKİ GRUBUN MALİ BÜNYESİNE VE RİSK YÖNETİMİNE İLİŞKİN BİLGİLER
- KONSOLİDE FİNANSAL TABLOLARA İLİŞKİN AÇIKLAMA VE DİPNOTLAR
- DİĞER AÇIKLAMALAR
- SINIRLI DENETİM RAPORU
- ARA DÖNEM FAALİYET RAPORU

Ana Ortaklık Banka'nın finansal tablolarına konsolide edilen bağlı ortaklıklarımız, birlikte kontrol edilen ortaklıklarımız ve yapılandırılmış işletmelerimiz bulunmamaktadır. Bu finansal rapor çerçevesinde finansal tabloları konsolide edilen iştiraklerimiz aşağıdadır.

İştiraklerimiz

1. Nurol Varlık Kiralama Anonim Şirketi
2. Nurol Portföy Yönetim Anonim Şirketi
3. Ortak Varlık Yönetim Anonim Şirketi

Bu raporda yer alan konsolide yıllık finansal tablolar ile bunlara ilişkin açıklama ve dipnotlar Bankaların Muhasebe Uygulamalarına ve Belgelerin Saklanması İlişkin Usul ve Esaslar Hakkında Yönetmelik, Türkiye Muhasebe Standartları, Türkiye Finansal Raporlama Standartları, bunlara ilişkin ek ve yorumlar ile Bankamız kayıtlarına uygun olarak, aksi belirtilmediği müddetçe **bin Türk Lirası** cinsinden hazırlanmış olup, bağımsız denetime tabi tutulmuş ve ilişikte sunulmuştur.

Ziya Akkurt
Yönetim Kurulu
Başkanı

Özgür Altuntaş
Genel Müdür

Zafer Babür Hakarar
Genel Müdür Baş
Yardımcısı

Recep Gül
Genel Müdür Yardımcısı

İzzet Şahin
Denetim Komitesi
Başkanı

Yusuf Serbest
Denetim Komitesi
Üyesi

Bu finansal rapor ile ilgili olarak soruların iletilebileceği yetkili personele ilişkin bilgiler:

Ad-Soyad / Unvan : Nazlı Bayındır / Grup Müdürü

Telefon numarası : (212) 286 81 00

Faks numarası : (212) 286 81 01

BİRİNCİ BÖLÜM

Genel Bilgiler

I.	Ana Ortaklık Banka'nın kuruluş tarihi, başlangıç statüsü, anılan statüde meydana gelen değişiklikleri ihtiva eden Banka'nın tarihçesi.....	1
II.	Ana Ortaklık Banka'nın sermaye yapısı, yönetim ve denetimini doğrudan veya dolaylı olarak tek başına veya birlikte bulunduran ortakları, varsa bu hususlarda yıl içindeki değişiklikler ile dahil olduğu gruba ilişkin açıklama.....	1
III.	Ana Ortaklık Banka'nın yönetim kurulu başkan ve üyeleri, denetim komitesi üyeleri ile genel müdür ve yardımcılarının varsa Banka'da sahip oldukları paylara ve sorumluluk alanlarına ilişkin açıklamalar.....	1
IV.	Ana Ortaklık Banka'da nitelikli pay sahibi olan kişi ve kuruluşlara ilişkin açıklamalar.....	2
V.	Ana Ortaklık Banka'nın hizmet türü ve faaliyet alanlarına ilişkin özet bilgi.....	2-3
VI.	Bankaların konsolide finansal tablolarının Düzenlenmesine İlişkin Tebliğ İle Türkiye Muhasebe Standartları gereği yapılan konsolidasyon işlemleri arasındaki farklılıklar ile tam konsolidasyona veya oransal konsolidasyona tabi tutulan, özkaynaklardan indirilen ya da bu üç yönteme dahil olmayan kuruluşlar hakkında kısa açıklama.....	3
VII.	Ana Ortaklık Banka ile bağlı ortaklıkları arasında özkaynakların derhal transfer edilmesinin veya borçların geri ödenmesinin önünde mevcut veya muhtemel, fiili veya hukuki engeller.....	3

İKİNCİ BÖLÜM

Konsolide Finansal Tablolar

I.	Konsolide Bilanço (Finansal durum tablosu).....	4-5
II.	Konsolide Nazım hesaplar tablosu.....	6
III.	Konsolide Kar veya zarar tablosu.....	7
IV.	Konsolide Kar veya zarar ve diğer kapsamlı gelir tablosu.....	8
V.	Konsolide Özkaynak değişim tablosu.....	9
VI.	Konsolide Nakit akış tablosu.....	10
VII.	Konsolide Kar dağıtım tablosu.....	11

ÜÇÜNCÜ BÖLÜM

Muhasebe Politikaları

I.	Sunum esaslarına ilişkin açıklamalar.....	12-13
II.	Konsolide işlemler bağlı ortaklıklara ve birlikte kontrol edilen ortaklıklara ilişkin bilgilerin sunumu.....	13-14
III.	Vadeli işlem ve opsiyon sözleşmeleri ile türev ürünlere ilişkin açıklamalar.....	14
IV.	Faiz gelir ve giderine ilişkin açıklamalar.....	14-15
V.	Ücret ve komisyon gelir ve giderlerine ilişkin açıklamalar.....	15
VI.	Finansal araçlara ilişkin açıklamalar.....	15-18
VII.	Beklenen zarar karşılıklarına ilişkin açıklamalar.....	18-20
VIII.	Finansal araçların netleştirilmesine ilişkin açıklamalar.....	20
IX.	Finansal araçların bilanço dışı bırakılması.....	21
X.	Satış ve geri alış anlaşmaları ve menkul değerlerin ödünç verilmesi işlemlerine ilişkin açıklamalar.....	21
XI.	Satış amaçlı elde tutulan ve durdurulan faaliyetlere ilişkin duran varlıklar ile bu varlıklara ilişkin borçlar hakkında açıklamalar.....	21-22
XII.	Şerefiye ve diğer maddi olmayan duran varlıklara ilişkin açıklamalar.....	22
XIII.	Maddi duran varlıklara ilişkin açıklamalar.....	22
XIV.	Yatırım amaçlı gayrimenkullere ilişkin açıklamalar.....	22
XV.	Kiralama işlemlerine ilişkin açıklamalar.....	23
XVI.	Karşılıklar ve koşullu yükümlülükler ve varlıklara ilişkin açıklamalar.....	23
XVII.	Çalışanların haklarına ilişkin yükümlülükler ilişkin açıklamalar.....	24
XVIII.	Vergi uygulamalarına ilişkin açıklamalar.....	24-27
XIX.	Borçlanmalara ilişkin ilave açıklamalar.....	27
XX.	İhraç edilen hisse senetlerine ilişkin açıklamalar.....	27
XXI.	Aval ve kabullere ilişkin açıklamalar.....	27
XXII.	Devlet teşviklerine ilişkin açıklamalar.....	27
XXIII.	Raporlamanın bölümlenmeye göre yapılmasına ilişkin açıklamalar.....	28
XXIV.	Kar Yedekleri ve Karın Dağıtılması.....	28
XXV.	Diğer Hususlar.....	28

DÖRDÜNCÜ BÖLÜM

Mali Bünyeye ve Risk Yönetimine İlişkin Bilgiler

I.	Konsolide Özkaynak Kalemlerine İlişkin Açıklamalar.....	29-33
II.	Konsolide kredi riskine ilişkin açıklamalar.....	33-44
III.	Konsolide kur riskine ilişkin açıklamalar.....	45-47
IV.	Konsolide faiz oranı riskine ilişkin açıklamalar.....	47-50
V.	Konsolide hisse senedi pozisyon riskine ilişkin açıklamalar.....	51
VI.	Konsolide likidite riski yönetimi , likidite karşılama oranına ve net istikrarlı fonlama oranına ilişkin açıklamalar.....	51-59
VII.	Konsolide kaldıraç oranına ilişkin açıklamalar.....	60
VIII.	Konsolide finansal varlık ve borçların gerçeğe uygun değeri ile gösterilmesine ilişkin açıklamalar.....	61-63
IX.	Başkalarının nam ve hesabına yapılan işlemler, inanca dayalı işlemlere ilişkin açıklamalar.....	63
X.	Konsolide risk yönetimine ilişkin açıklamalar.....	63-86
XI.	Konsolide riskten korunma işlemlerine ilişkin açıklamalar.....	87
XII.	Konsolide faaliyet bölümlerine ilişkin açıklamalar.....	87-88

BESİNCİ BÖLÜM

KONSOLİDE FİNANSAL TABLOLARA İLİŞKİN AÇIKLAMA VE DİPNOTLAR

I.	Konsolide Bilançonun Aktif Hesaplarına İlişkin Açıklama ve Dipnotlar.....	89-103
II.	Konsolide Bilançonun Pasif Hesaplarına İlişkin Açıklama ve Dipnotlar.....	104-110
III.	Konsolide Konsolide nazım hesaplara ilişkin açıklama ve dipnotlar.....	110-113
IV.	Konsolide Konsolide Kar veya Zarar Tablosuna İlişkin Açıklama ve Dipnotlar.....	114-118
V.	Konsolide özkaynak değişim tablosuna ilişkin açıklanması gereken hususlar.....	118-119
VI.	Konsolide nakit akış tablosuna ilişkin olarak açıklanması gereken hususlar.....	120-121
VII.	Ana Ortaklık Banka'nın dahil olduğu risk grubuna ilişkin açıklamalar.....	122-123
VIII.	Bilanço tarihinden sonra ortaya çıkan hususlara ilişkin açıklamalar.....	123
IX.	Ana Ortaklık Banka'nın yurtdışı, yurtdışı, kıyı bankacılığı bölgelerindeki şube veya iştirakleri ile yurtdışı temsilciliklerine ilişkin olarak açıklanması gereken hususlar.....	124

ALTINCI BÖLÜM

Banka'nın Faaliyetlerine İlişkin Diğer Açıklamalar

I.	Ana Ortaklık Banka'nın Faaliyetlerine İlişkin Diğer Açıklamalar.....	125
----	--	-----

YEDİNCİ BÖLÜM

Bağımsız Denetim Raporu

I.	Bağımsız denetim raporuna ilişkin olarak açıklanması gereken hususlar.....	126
II.	Bağımsız denetçi tarafından hazırlanan açıklama ve dipnotlar.....	126

NUROL YATIRIM BANKASI ANONİM ŞİRKETİ

31 ARALIK 2025 TARİHİ İTİBARIYLA KONSOLİDE FİNANSAL TABLOLARA İLİŞKİN AÇIKLAMA VE DİPNOTLAR

(Tutarlar aksi belirtilmedikçe Bin Türk Lirası (Bin TL) olarak ifade edilmiştir.)

BİRİNCİ BÖLÜM

GENEL BİLGİLER

I. Ana Ortaklık Banka'nın kuruluş tarihi, başlangıç statüsü, anılan statüde meydana gelen değişiklikleri ihtiva eden Banka'nın tarihçesi

Nurol Yatırım Bankası A.Ş.("Ana Ortaklık Banka" veya "Banka") 6 Ağustos 1998 tarih ve 98/11565 sayılı Bakanlar Kurulu kararı ile "yatırım bankası" statüsünde kurulmuş olup, 1999 yılı Mayıs ayında bankacılık işlemlerine başlamıştır.

Banka, yetkili makamlardan gerekli izinleri almak koşulu ile sermaye piyasalarında faaliyet göstermek, sermaye piyasaları araçlarını kullanarak sağlanan kaynaklarla yatırım yapmak, işletmelerin etkin bir yönetime ve sağlıklı mali yapıya kavuşmaları amacıyla devir ve birleşme konuları dahil danışmanlık hizmetleri vermek suretiyle yatırım bankacılığı yapmak ve yatırım bankacılığı ile ilgili tüm sahalarda faaliyette bulunmak için kurulmuştur.

II. Ana Ortaklık Banka'nın sermaye yapısı, yönetim ve denetimini doğrudan veya dolaylı olarak tek başına veya birlikte elinde bulunduran ortakları, varsa bu hususlarda yıl içindeki değişiklikler ile dahil olduğu gruba ilişkin açıklama

Ad soyad /Ticari unvanı	Pay Tutarları	Pay Oranları (%)	Ödenmiş Paylar	Ödenmemiş Paylar
Nurol Holding A.Ş.(*)	5,683,667	96.33	5,683,667	-
Diğer	216,333	3.67	216,333	-

Banka'nın sermayesinde doğrudan veya dolaylı hakimiyeti söz konusu olan sermaye grubu Nurol Grubu'dur. Nurol Şirketler Topluluğu bünyesinde 33 şirket, 4 Ortak Girişim ve 11 yurt içi - yurt dışı iştirak ve bağlı ortaklık ile başta inşaat olmak üzere savunma sanayi, finans, turizm, madencilik, gayrimenkul, pazarlama ve imalat sanayinde faaliyet göstermektedir.

III. Ana Ortaklık Banka'nın Yönetim Kurulu Başkan ve üyeleri, Denetim Komitesi üyeleri ile Genel Müdür ve yardımcılarının varsa Banka'da sahip oldukları paylara ve sorumluluk alanlarına ilişkin açıklamalar

Adı soyadı	Görevi	Göreve atanma tarihi	Tahsil	Göreve atanmadan önceki bankacılık ve işletmecilik deneyimi	Sahip oldukları pay (%)
Yönetim Kurulu Üyeleri					
Ziya AKKURT	Başkan	26.02.2016	Lisans	39 yıl	-
M. Oğuz ÇARMIKLI	Başkan Vekili	27.05.1999	Lisans	39 yıl	0.65
İzzet ŞAHİN	Üye (Denetim Komitesi Başkanı)	02.05.2024	Lisans	38 yıl	-
Yusuf SERBEST	Üye (Denetim Komitesi)	08.08.2022	Lisans	35 yıl	-
Ahmet ŞİRİN	Üye	08.08.2022	Lisans	17 yıl	-
Mehmet Mete BAŞOL	Üye (Kurumsal Yönetim Komitesi Üyesi, Kredi Komitesi Üyesi)	12.08.2014	Lisans	25 yıl	-
Özgür ALTUNTAŞ	Üye - Genel Müdür	03.10.2013	Lisans	25 yıl	-
Ahmet Kerim KEMAHLI	Üye	10.03.2010	Lisans	25 yıl	-
Eyüp Sabri ÇARMIKLI	Üye	21.04.2016	Lisans	13 yıl	0.57
Gürol ÇARMIKLI	Üye	03.10.2023	Lisans	13 yıl	0.29
Zafer Babür HAKARAR	Genel Müdür Baş Yardımcısı	03.10.2013	Yüksek Lisans	25 yıl	-
Dr. Murat ÇİMEN	Genel Müdür Baş Yardımcısı	03.10.2013	Doktora	25 yıl	-
Gülbin ÇAKIR	Genel Müdür Yardımcısı	26.01.2024	Lisans	26 yıl	-
Recep GÜL	Genel Müdür Yardımcısı	14.02.2023	Lisans	30 yıl	-
Çiğdem GÜVEN	Genel Müdür Yardımcısı	26.01.2024	Doktora	22 yıl	-
Sezai TEZCAN	Genel Müdür Yardımcısı	26.01.2024	Lisans	29 yıl	-
Ebru ERSOY	Genel Müdür Yardımcısı	25.12.2024	Lisans	20 yıl	-
Yiğit FEKE	Genel Müdür Yardımcısı	31.10.2025	Lisans	33 yıl	-
Ömer Ali ÖZDİL	Genel Müdür Yardımcısı	31.10.2025	Lisans	30 yıl	-

NUROL YATIRIM BANKASI ANONİM ŞİRKETİ

31 ARALIK 2025 TARİHİ İTİBARIYLA KONSOLİDE FİNANSAL TABLOLARA İLİŞKİN AÇIKLAMA VE DİPNOTLAR

(Tutarlar aksi belirtilmedikçe Bin Türk Lirası (Bin TL) olarak ifade edilmiştir.)

GENEL BİLGİLER (Devamı)

IV. Ana Ortaklık Banka'da nitelikli pay sahibi olan kişi ve kuruluşlara ilişkin açıklamalar

Banka'nın nitelikli paya sahip kişi ve kuruluşları aşağıda açıklanmıştır:

Ad soyad /Ticari unvanı	Pay Tutarları	Pay Oranları (%)	Ödenmiş Paylar	Ödenmemiş Paylar
Nurul Holding A.Ş.	5,683,667	96.33	5,683,667	-

V. Ana Ortaklık Banka'nın hizmet türü ve faaliyet alanlarına ilişkin özet bilgi

Banka, aşağıda öngörülen hususlar da dahil, ancak bunlarla sınırlı olmamak üzere, her türlü bankacılık işlemlerini yapmak, mevzuatın men etmediği her çeşit iktisadi, finansal ve ticari konularda teşebbüs ve faaliyetlerde bulunmak ve mevzuatın bankalar tarafından yapılmasına veya icrasına imkan verdiği bütün konularda iştirak etmek üzere kurulmuştur. Banka'nın amaç ve konuları şunlardır;

1.Öncelikle inşaat ve taahhüt sektöründe olmak üzere bütün ekonomik sektörlerde iştirak eden kurum ve kuruluşlara yurtiçinde ve yurtdışında teminatl veya teminatsız her türlü nakdi ve kefalet, aval, ciro veya kabuller gibi gayrinakdi krediler verebilir ya da herhangi bir şekil ve surette ödünç verebilir, akreditif açabilir, açılmış akreditifleri teyit edebilir, akreditiflerle ve teminatlarla veya genel olarak ticari vasıtalarla ilgili sair işlemleri yapabilir, bunlarla ortaklık kurabilir ve kurulmuş olanlara katılabilir,

2.Yurtiçinde ve yurtdışında girişimciler tarafından doğrudan veya ortaklıklar halinde yürütülecek projelerin ve çalışmaların gerçekleştirilmesine yardımcı olur,

3.Yabancı ve yerli sermayenin Türkiye'de yatırım yapmasına, kurulu veya kurulacak şirketlere katılmasına yardım ve aracılık eder,

4.Türkiye'de yatırım bankacılığı enstrümanlarının geliştirilmesine ve yaygınlaştırılmasına katkı sağlar,

5.Rehin, ipotek ve diğer teminat karşılığında veya açık kredi şeklinde kısa, orta ve uzun vadeli ödünç verebilir,

6.Kurulmuş ve kurulacak şirketlere katılabilir ve gerektiğinde Banka kaynakları ile yeni girişimler kurabilir,

7.Her türlü menkul kıymet üzerinde, gerektiğinde ulusal/uluslararası kuruluşlarla işbirliğine girerek yurtiçinde veya yurtdışında sermaye veya para piyasası işlemleri yapabilir ve bu amaçla kurulmuş/kurulacak şirketlere katılabilir,

8.Sınır aşırı da dahil olmak üzere her türlü leasing işlemlerine taraf olabilir, garanti verebilir, aracılık edebilir, bu amaçla şirketler kurabilir ve kurulacak şirketlere katılabilir,

9.Her türlü türev işlemleri, vadeli döviz alım/satım da dahil her türlü döviz işlemleri, faktoring, forfaiting, repo, ters repo dahil işlemleri yapabilir, bunlarla ilgili kurulmuş ve kurulacak borsalara üye olabilir, bu borsalarda işlem yapabilir,

10.Altın, gümüş ve sair kıymetli madeni alıp, satabilir, ithal ve ihraç edebilir, kurulmuş ve kurulacak kıymetli maden ve metal borsalarına üye olabilir, bu borsalarda işlem yapabilir,

11.Müşterilerine kasa kiralayabilir,

12.İnternet bankacılığı ve elektronik bankacılık yapabilir,

13.Yurtiçi ve yurtdışı bankalarla muhabirlik ilişkisi kurabilir,

14.Ulusal ve uluslararası kurulmuş ve kurulacak tüm para piyasalarında Türk Lirası ve döviz cinsinden faaliyette bulunabilir,

15.Bankacılık Kanunu'nun ilgili maddeleri uyarınca ve ana sözleşmede yazılı koşullara uymak koşulu ile ticari ve sınai emtia ve gayrimenkul mal satın alabilir, satabilir, üzerlerinde her türlü hukuki tasarrufla bulunabilir, ipotek tesis edebilir, tesis edilmiş ipotekleri kaldırabilir, ticari işletme rehni akdedebilir, her türlü kira sözleşmeleri akdedebilir,

NUROL YATIRIM BANKASI ANONİM ŞİRKETİ

31 ARALIK 2025 TARİHİ İTİBARIYLA KONSOLİDE FİNANSAL TABLOLARA İLİŞKİN AÇIKLAMA VE DİPNOTLAR

(Tutarlar aksi belirtilmedikçe Bin Türk Lirası (Bin TL) olarak ifade edilmiştir.)

GENEL BİLGİLER (Devamı)

V. Ana Ortaklık Banka'nın hizmet türü ve faaliyet alanlarına ilişkin özet bilgi (Devamı)

16. Alacakların teminat altına alınmasını veya tahsil edilmesini sağlamak için kendi lehine ipotek alabilir, kaldırabilir, garame ipotek anlaşmaları yapabilir, ticari işletme rehni ve menkul rehni tesis ettirebilir, kaldırabilir, kira sözleşmeleri akdedebilir,

17.Mevzuatın bankaları yetkili kıldığı her türlü sermaye piyasası aracını ihraç edebilir, üzerlerinde her türlü hukuki tasarrufla bulunabilir, bunları rehnedeabilir, bunlar üzerine kendi lehine rehin tesis edebilir, kaldırabilir,

18.Sigortacılık faaliyetlerinde bulunabilir, sigorta acenteliği yapabilir,

19.Sermaye Piyasası Kanunu'nun bankaları yetkili kıldığı menkul kıymetler aracılık faaliyetlerinde bulunabilir, Sermaye Piyasası Kanunu'nun ilgili hükümleri uyarınca menkul kıymetler yatırım fonu kurabilir, işletebilir, yönetebilir, Sermaye Piyasası Kanunu'nun ilgili hükümleri uyarınca sermaye piyasası faaliyetlerinde bulunabilir, Sermaye Piyasası Kanunu'nun, Bankacılık Kanunu'nun ve sair Kanun ve mevzuatın bankalara tanıdığı veya tanyacağı hak ve yetkileri kullanarak diğer iş ve işlemleri yapabilir,

20.Hazine tahvillerini, bonolarını ve Hazine tarafından çıkarılmış ve çıkarılacak sair menkul kıymetleri, sermaye piyasası araçlarını, Kamu Ortaklığı ve Özelleştirme İdaresi de dahil olmak üzere kamu ve özel hukuk tüzel kişilerin çıkarılmış ve çıkarılacak menkul kıymetleri ve sair sermaye piyasası araçları satın alabilir, satabilir ve üzerlerinde her türlü hukuki tasarrufla bulunabilir, bunları rehnedebilir, üzerlerinde kendi lehine rehin tesis edebilir, kaldırabilir,

21.Bankacılık ile ilgili eğitim, ekonomik organizasyon, müşavirlik faaliyetlerinde bulunabilir,

22.Sosyal sorumluluk kapsamında ve ilgili mevzuatta belirlenen usul ve esaslar dahilinde bağış yapılabilir,

23.Yurtiçi ve yurtdışındaki ekonomik, mali, teknik ve bankacılık alanında gelişmeleri izleyerek etüt edebilir, ettirebilir ve bu konularda yayımlar yapabilir,

24.Yasal kurallar ve Sermaye Piyasası Kurulu düzenlemeleri çerçevesinde izin verilen her türlü para ve sermaye piyasası faaliyetini, bu işleri yapmaya yetkili kuruluşların acentesi olarak da yapabilir,

25.Bankacılık Kanunu ve yürürlükteki mevzuatın çizdiği sınırlar çerçevesinde kamu ve özel sektör kuruluşlarına finansman sağlanması, proje finansmanı, şirket birleşme ve devralmaları, şirket yeniden yapılandırılmaları, özelleştirme, halka açılma, menkul kıymet ihraçları, özvarlık, hisse ve hisse senedi değerlendirmeleri ve devirleri, fizibilite etütleri ve sektör araştırmaları yapılması ve karşılıklı ticaret konularında aracılık ve danışmanlık hizmetleri sunulabilir,

26.Mevzuatın bankaları yetkili kıldığı veya bundan sonra kılacağı ulusal ve uluslararası bankacılık işlemlerini yapabilir,

27.Bankacılık ve sermaye piyasaları mevzuatı ile beraber bankalara uygulanabilecek diğer tüm mevzuat çerçevesinde izin verilen tüm işlemleri, söz konusu mevzuat hükümlerinde ileride yapılacak değişiklikleri de kapsayacak şekilde ve bunlar için ilgili mevzuat çerçevesinde gerekli izinler alınmış olmak kaydıyla gerçekleştirilebilir.

VI. Bankaların konsolide finansal tablolarının Düzenlenmesine İlişkin Tebliğ ile Türkiye Muhasebe Standartları gereği yapılan konsolidasyon işlemleri arasındaki farklılıklar ile tam konsolidasyona veya oransal konsolidasyona tabi tutulan, özkaynaklardan indirilen ya da bu üç yöntemde dahil olmayan kuruluşlar hakkında kısa açıklama

Banka'nın bağlı ortağı olan Nuro Varlık Kiralama Şirketi A.Ş., Nuro Portföy Yönetim A.Ş. ve Ortak Varlık Yönetim A.Ş. tam konsolidasyon kapsamındadır.

VII. Ana Ortaklık Banka ile bağlı ortaklıkları arasında özkaynakların derhal transfer edilmesinin veya borçların geri ödenmesinin önünde mevcut veya muhtemel, fiili veya hukuki engeller

Bulunmamaktadır.

İKİNCİ BÖLÜM

KONSOLİDE FİNANSAL TABLOLAR

- I. Konsolide Bilanço (Finansal Durum Tablosu)
- II. Konsolide Nazım Hesaplar Tablosu
- III. Konsolide Kar Veya Zarar Tablosu
- IV. Konsolide Kar Veya Zarar Ve Diğer Kapsamlı Gelir Tablosu
- V. Konsolide Özkaynak Değişim Tablosu
- VI. Konsolide Nakit Akış Tablosu
- VII. Konsolide Kar Dağıtım Tablosu

NUROL YATIRIM BANKASI ANONİM ŞİRKETİ

31 ARALIK 2025 TARİHİ İTİBARIYLA KONSOLİDE BİLANÇO (FİNANSAL DURUM TABLOSU)

(Tutarlar aksi belirtilmedikçe Bin Türk Lirası (Bin TL) olarak ifade edilmiştir.)

AKTİF (VARLIKLAR)	Bölüm 5 Dipnot I	Bağımsız Denetimden Geçmiş Cari Dönem 31.12.2025			Bağımsız Denetimden Geçmiş Önceki Dönem 31.12.2024		
		TP	YP	Toplam	TP	YP	Toplam
I. FİNANSAL VARLIKLAR (Net)		34,402,608	9,350,863	43,753,471	17,189,379	11,365,961	28,555,340
1.1 Nakit ve Nakit Benzerleri	I-1	13,159,456	1,900,718	15,060,174	5,298,916	2,366,528	7,665,444
1.1.1 Nakit Değerler ve Merkez Bankası	I-1	8,319,152	856,147	9,175,299	323,558	709,852	1,033,410
1.1.2 Bankalar	I-3	713,570	1,044,571	1,758,141	1,173,419	1,656,676	2,830,095
1.1.3 Para Piyasalarından Alacaklar		4,131,904	-	4,131,904	3,803,010	-	3,803,010
1.1.4 Beklenen Zarar Karşılıkları (-)		5,170	-	5,170	1,071	-	1,071
1.2 Gerçeğe Uygun Değer Farkı Kâr Zarara Yansıtılan Finansal Varlıklar	I-2	15,731,609	216,045	15,947,654	7,634,402	125,136	7,759,538
1.2.1 Devlet Borçlanma Senetleri		-	-	-	-	-	-
1.2.2 Sermayede Payı Temsil Eden Menkul Değerler		-	-	-	-	-	-
1.2.3 Diğer Finansal Varlıklar		15,731,609	216,045	15,947,654	7,634,402	125,136	7,759,538
1.3 Gerçeğe Uygun Değer Farkı Diğer Kapsamlı Gelire Yansıtılan Finansal Varlıklar	I-5	5,385,251	7,163,249	12,548,500	4,212,066	8,863,157	13,075,223
1.3.1 Devlet Borçlanma Senetleri		3,969,480	2,213,949	6,183,429	303,960	2,241,319	2,545,279
1.3.2 Sermayede Payı Temsil Eden Menkul Değerler		15,026	-	15,026	9,176	-	9,176
1.3.3 Diğer Finansal Varlıklar		1,400,745	4,949,300	6,350,045	3,898,930	6,621,838	10,520,768
1.4 Türev Finansal Varlıklar	I-2	126,292	70,851	197,143	43,995	11,140	55,135
1.4.1 Türev Finansal Varlıkların Gerçeğe Uygun Değer Farkı Kar Zarara Yansıtılan Kısmı		126,292	70,851	197,143	43,995	11,140	55,135
1.4.2 Türev Finansal Varlıkların Gerçeğe Uygun Değer Farkı Diğer Kapsamlı Gelire Yansıtılan Kısmı		-	-	-	-	-	-
II. İTFA EDİLMİŞ MALİYETİ İLE ÖLÇÜLEN FİNANSAL VARLIKLAR (Net)		30,474,546	19,901,263	50,375,809	14,271,118	8,082,082	22,353,200
2.1 Krediler	I-6	31,365,619	19,955,703	51,321,322	14,322,293	8,134,209	22,456,502
2.2 Kiralama İşlemlerinden Alacaklar	I-11	-	-	-	-	-	-
2.3 Faktoring Alacakları	I-12	-	-	-	-	-	-
2.4 İtfa Edilmiş Maliyeti ile Ölçülen Diğer Finansal Varlıklar	I-7	-	-	-	-	-	-
2.4.1 Devlet Borçlanma Senetleri		-	-	-	-	-	-
2.4.2 Diğer Finansal Varlıklar		-	-	-	-	-	-
2.5 Beklenen Zarar Karşılıkları (-)		891,073	54,440	945,513	51,175	52,127	103,302
III. SATIŞ AMAÇLI ELDE TUTULAN VE DURDURULAN FAALİYETLERE İLİŞKİN DURAN VARLIKLAR (Net)	I-18	-	-	-	-	-	-
3.1 Satış Amaçlı		-	-	-	-	-	-
3.2 Durdurulan Faaliyetlere İlişkin		-	-	-	-	-	-
IV. ORTAKLIK YATIRIMLARI		-	-	-	-	-	-
4.1 İştirakler (Net)	I-8	-	-	-	-	-	-
4.1.1 Özkaynak Yöntemine Göre Değerlenenler		-	-	-	-	-	-
4.1.2 Konsolide Edilmeyenler		-	-	-	-	-	-
4.2 Bağlı Ortaklıklar (Net)	I-9	-	-	-	-	-	-
4.2.1 Konsolide Edilmeyen Mali Ortaklıklar		-	-	-	-	-	-
4.2.2 Konsolide Edilmeyen Mali Olmayan Ortaklıklar		-	-	-	-	-	-
4.3 Birlikte Kontrol Edilen Ortaklıklar (İş Ortaklıkları) (Net)	I-10	-	-	-	-	-	-
4.3.1 Özkaynak Yöntemine Göre Değerlenenler		-	-	-	-	-	-
4.3.2 Konsolide Edilmeyenler		-	-	-	-	-	-
V. MADDİ DURAN VARLIKLAR (Net)		231,847	-	231,847	136,557	-	136,557
VI. MADDİ OLMAYAN DURAN VARLIKLAR (Net)		256,850	-	256,850	203,543	-	203,543
6.1 Şerefiye		-	-	-	-	-	-
6.2 Diğer		256,850	-	256,850	203,543	-	203,543
VII. YATIRIM AMAÇLI GAYRİMENKULLER (Net)	I-16	153,405	-	153,405	87,944	-	87,944
VIII. CARİ VERGİ VARLIĞI		-	-	-	-	-	-
IX. ERTELENMİŞ VERGİ VARLIĞI	I-17	639,941	-	639,941	272,687	-	272,687
X. DİĞER AKTİFLER	I-19	2,885,283	23,917	2,909,200	593,940	229,769	823,709
AKTİF TOPLAMI		69,044,480	29,276,043	98,320,523	32,755,168	19,677,812	52,432,980

İlişikteki notlar bu finansal tabloların tamamlayıcı parçalarıdır

NUROL YATIRIM BANKASI ANONİM ŞİRKETİ

31 ARALIK 2025 TARİHİ İTİBARIYLA KONSOLİDE BİLANÇO (FİNANSAL DURUM TABLOSU)

(Tutarlar aksi belirtilmedikçe Bin Türk Lirası (Bin TL) olarak ifade edilmiştir.)

PASİF (YÜKÜMLÜLÜKLER)	Bölüm 5 Dipnot II	Bağımsız Denetimden Geçmiş Cari Dönem 31.12.2025			Bağımsız Denetimden Geçmiş Önceki Dönem 31.12.2024		
		TP	YP	Toplam	TP	YP	Toplam
I. MEVDUAT	II-1	-	-	-	-	-	-
II. ALINAN KREDİLER	II-3	951,686	1,772,733	2,724,419	1,945,921	932,560	2,878,481
III. PARA PİYASALARINA BORÇLAR	II-5	3,006,668	3,415,240	6,421,908	4,185,922	1,210,970	5,396,892
IV. İHRAÇ EDİLEN MENKUL KIYMETLER (Net)	II-6	18,290,066	1,533,886	19,823,952	9,613,309	-	9,613,309
4.1 Bonolar		15,384,890	-	15,384,890	9,528,248	-	9,528,248
4.2 Varlığa Dayalı Menkul Kıymetler		-	-	-	-	-	-
4.3 Tahviller		2,905,176	1,533,886	4,439,062	85,061	-	85,061
V. FONLAR	II-4	1,498,745	3,416,946	4,915,691	707,338	762,102	1,469,440
5.1 Müstakrizlerin Fonları		559,364	26,259	585,623	56,531	2,616	59,147
5.2 Diğer		939,381	3,390,687	4,330,068	650,807	759,486	1,410,293
VI. GERÇEĞE UYGUN DEĞER FARKI KAR ZARARA YANSITILAN FİNANSAL YÜKÜMLÜLÜKLER		-	-	-	-	-	-
VII. TÜREV FİNANSAL YÜKÜMLÜLÜKLER		38,928	910,580	949,508	531	534,687	535,218
7.1 Türev Finansal Yükümlülüklerin Gerçeğe Uygun Değer Farkı Kar Zarara Yansıtılan Kısım	II-2	38,928	910,580	949,508	531	534,687	535,218
7.2 Türev Finansal Yükümlülüklerin Gerçeğe Uygun Değer Farkı Diğer Kapsamlı Gelire Yansıtılan Kısım		-	-	-	-	-	-
VIII. FAKTÖRİNG YÜKÜMLÜLÜKLERİ		-	-	-	-	-	-
IX. KİRALAMA İŞLEMLERİNDEN YÜKÜMLÜLÜKLER	II-8	80,787	-	80,787	80,302	-	80,302
X. KARŞILIKLAR	II-10	322,156	352,608	674,764	130,618	194,747	325,365
10.1 Yeniden Yapılanma Karşılığı		-	-	-	-	-	-
10.2 Çalışan Hakları Karşılığı		61,139	-	61,139	32,597	-	32,597
10.3 Sigorta Teknik Karşılıkları (Net)		-	-	-	-	-	-
10.4 Diğer Karşılıklar		261,017	352,608	613,625	98,021	194,747	292,768
XI. CARİ VERGİ BORCU	II-11	490,781	-	490,781	203,304	-	203,304
XII. ERTELENMİŞ VERGİ BORCU	II-11	598,015	-	598,015	213,605	-	213,605
XIII. SATIŞ AMAÇLI ELDE TUTULAN VE DURDURULAN FAALİYETLERE İLİŞKİN DURAN VARLIK BORÇLARI (Net)	II-12	-	-	-	-	-	-
13.1 Satış Amaçlı		-	-	-	-	-	-
13.2 Durdurulan Faaliyetlere İlişkin		-	-	-	-	-	-
XIV. SERMAYE BENZERİ BORÇLANMA ARAÇLARI	II-13	-	1,739,732	1,739,732	-	-	-
14.1 Krediler		-	-	-	-	-	-
14.2 Diğer Borçlanma Araçları		-	1,739,732	1,739,732	-	-	-
XV. DİĞER YÜKÜMLÜLÜKLER	II-7	1,378,534	44,596,067	45,974,601	967,246	21,569,211	22,536,457
XVI. ÖZKAYNAKLAR		13,427,453	498,912	13,926,365	9,031,531	149,076	9,180,607
16.1 Ödenmiş Sermaye	II-14	5,900,000	-	5,900,000	3,600,000	-	3,600,000
16.2 Sermaye Yedekleri		-	-	-	-	-	-
16.2.1 Hisse Senedi İhraç Primleri	II-15	-	-	-	-	-	-
16.2.2 Hisse Senedi İptal Kârları		-	-	-	-	-	-
16.2.3 Diğer Sermaye Yedekleri		-	-	-	-	-	-
16.3 Kâr veya Zararda Yeniden Sınıflandırılmayacak Birikmiş Diğer Kapsamlı Gelirler veya Giderler		3,088	-	3,088	3,088	-	3,088
16.4 Kâr veya Zararda Yeniden Sınıflandırılacak Birikmiş Diğer Kapsamlı Gelirler veya Giderler	II-16	(183,448)	498,912	315,464	(137,091)	149,076	11,985
16.5 Kâr Yedekleri		1,852,549	-	1,852,549	813,563	-	813,563
16.5.1 Yasal Yedekler		1,181,465	-	1,181,465	242,479	-	242,479
16.5.2 Statü Yedekleri		-	-	-	-	-	-
16.5.3 Olağanüstü Yedekler		18,679	-	18,679	18,679	-	18,679
16.5.4 Diğer Kâr Yedekleri		652,405	-	652,405	552,405	-	552,405
16.6 Kâr veya Zarar		5,855,264	-	5,855,264	4,751,971	-	4,751,971
16.6.1 Geçmiş Yıllar Kâr veya Zararı		639,373	-	639,373	275,567	-	275,567
16.2 Dönem Net Kâr veya Zararı		5,215,891	-	5,215,891	4,476,404	-	4,476,404
16.7 Azınlık Payları	II-17	-	-	-	-	-	-
PASİF TOPLAMI		40,083,819	58,236,704	98,320,523	27,079,627	25,353,353	52,432,980

İlişikteki notlar bu finansal tabloların tamamlayıcı parçalarıdır.

NUROL YATIRIM BANKASI ANONİM ŞİRKETİ

31 ARALIK 2025 TARİHİ İTİBARIYLA KONSOLİDE NAZIM HESAPLAR TABLOSU

(Tutarlar aksi belirtilmedikçe Bin Türk Lirası (Bin TL) olarak ifade edilmiştir.)

	Bölüm 5 Dipnot III	Bağımsız Denetimden Geçmiş Cari Dönem 31.12.2025			Bağımsız Denetimden Geçmiş Önceki Dönem 31.12.2024			
		TP	YP	Toplam	TP	YP	Toplam	
		A.	BİLANÇO DIŞI YÜKÜMLÜLÜKLER (I+II+III)					
I.	GARANTİ VE KEFALETLER	III-2	10,397,170	1,430,288	11,827,458	6,284,890	900,356	7,185,246
1.1	Teminat Mektupları	III-1	10,397,170	1,353,499	11,750,669	6,175,413	803,475	6,978,888
1.1.1	Devlet İhale Kanunu Kapsamına Girenler		-	-	-	-	-	-
1.1.2	Diğer Teminat Mektupları		10,397,170	1,353,499	11,750,669	6,175,413	803,475	6,978,888
1.2	Banka Kredileri		-	-	-	-	-	-
1.2.1	İhale Kabul Kredileri		-	-	-	-	-	-
1.2.2	Diğer Banka Kabulleri		-	-	-	-	-	-
1.3	Akreditifler		-	76,789	76,789	109,477	96,881	206,358
1.3.1	Belgeli Akreditifler		-	76,789	76,789	109,477	96,881	206,358
1.3.2	Diğer Akreditifler		-	-	-	-	-	-
1.4	Garanti Verilen Prefinansmanlar		-	-	-	-	-	-
1.5	Cirolar		-	-	-	-	-	-
1.5.1	T.C. Merkez Bankasına Cirolar		-	-	-	-	-	-
1.5.2	Diğer Cirolar		-	-	-	-	-	-
1.6	Menkul Kıym. İh. Satın Alma Garantilerimizden		-	-	-	-	-	-
1.7	Faktoring Garantilerinden		-	-	-	-	-	-
1.8	Diğer Garantilerimizden		-	-	-	-	-	-
1.9	Diğer Kefaletlerimizden		-	-	-	-	-	-
II.	TAAHHÜTLER		6,339,647	5,790,056	12,129,703	54	-	54
2.1	Cayılabilir Taahhütler		6,338,250	5,790,056	12,128,306	10	-	10
2.1.1	Vadeli, Aktif Değer Alım Taahhütleri		6,338,240	5,405,998	11,744,238	-	-	-
2.1.2	Vadeli, Mevduat Al.-Sat. Taahhütleri		-	384,058	384,058	-	-	-
2.1.3	İştir. ve Bağ. Ort. Ser. İst. Taahhütleri		-	-	-	-	-	-
2.1.4	Kul. Gar. Kredi Tahsis Taahhütleri		10	-	10	10	-	10
2.1.5	Men. Kıym. İhr. Aracılık Taahhütleri		-	-	-	-	-	-
2.1.6	Zorunlu Karşılık Ödeme Taahhüdü		-	-	-	-	-	-
2.1.7	Çekler İçin Ödeme Taahhütlerimiz		-	-	-	-	-	-
2.1.8	İhracat Taahhütlerinden Kaynaklanan Vergi ve Fon Yükümlülükleri		-	-	-	-	-	-
2.1.9	Kredi Kartı Harcama Limit Taahhütleri		-	-	-	-	-	-
2.1.10	Kredi Kartları ve Bankacılık Hizmetlerine İlişkin Promosyon Uyg. Taah.		-	-	-	-	-	-
2.1.11	Açığa Menkul Kıymet Satış Taahhütlerinden Alacaklar		-	-	-	-	-	-
2.1.12	Açığa Menkul Kıymet Satış Taahhütlerinden Borçlar		-	-	-	-	-	-
2.1.13	Diğer Cayılabilir Taahhütler		-	-	-	-	-	-
2.2	Cayılabilir Taahhütler		1,397	-	1,397	44	-	44
2.2.1	Cayılabilir Kredi Tahsis Taahhütleri		1,397	-	1,397	44	-	44
2.2.2	Diğer Cayılabilir Taahhütler		-	-	-	-	-	-
III.	TÜREV FİNANSAL ARAÇLAR		39,374,458	96,577,053	135,951,511	13,366,106	40,557,100	53,923,206
3.1	Riskten Korunma Amaçlı Ürev Finansal Araçlar		-	-	-	-	-	-
3.1.1	Gerçekle Uygun Değer Riskinden Korunma Amaçlı İşlemler		-	-	-	-	-	-
3.1.2	Nakit Akış Riskinden Korunma Amaçlı İşlemler		-	-	-	-	-	-
3.1.3	Yurt dışındaki Net Yatırım Riskinden Korunma Amaçlı İşlemler		-	-	-	-	-	-
3.2	Alım Satım Amaçlı İşlemler		39,374,458	96,577,053	135,951,511	13,366,106	40,557,100	53,923,206
3.2.1	Vadeli Döviz Alım-Satım İşlemleri		6,930,551	6,672,318	13,602,869	205,369	183,952	389,321
3.2.1.1	Vadeli Döviz Alım İşlemleri		-	6,672,318	6,672,318	197,123	7,409	204,532
3.2.1.2	Vadeli Döviz Satım İşlemleri		6,930,551	-	6,930,551	8,246	176,543	184,789
3.2.2	Para ve Faiz Swap İşlemleri		31,888,792	89,304,731	121,193,523	12,562,825	39,806,643	52,369,468
3.2.2.1	Swap Para Alım İşlemleri		1,820,790	51,879,093	53,699,883	-	22,436,139	22,436,139
3.2.2.2	Swap Para Satım İşlemleri		17,372,168	37,425,638	54,797,806	5,762,825	17,370,504	23,133,329
3.2.2.3	Swap Faiz Alım İşlemleri		6,347,917	-	6,347,917	3,400,000	-	3,400,000
3.2.2.4	Swap Faiz Satım İşlemleri		6,347,917	-	6,347,917	3,400,000	-	3,400,000
3.2.3	Para, Faiz ve Menkul Değer Opsiyonları		555,115	600,004	1,155,119	597,912	566,505	1,164,417
3.2.3.1	Para Alım Opsiyonları		-	565,582	565,582	-	566,505	566,505
3.2.3.2	Para Satım Opsiyonları		555,115	34,422	589,537	597,912	-	597,912
3.2.3.3	Faiz Alım Opsiyonları		-	-	-	-	-	-
3.2.3.4	Faiz Satım Opsiyonları		-	-	-	-	-	-
3.2.3.5	Menkul Değerler Alım Opsiyonları		-	-	-	-	-	-
3.2.3.6	Menkul Değerler Satım Opsiyonları		-	-	-	-	-	-
3.2.4	Futures Para İşlemleri		-	-	-	-	-	-
3.2.4.1	Futures Para Alım İşlemleri		-	-	-	-	-	-
3.2.4.2	Futures Para Satım İşlemleri		-	-	-	-	-	-
3.2.5	Futures Faiz Alım-Satım İşlemleri		-	-	-	-	-	-
3.2.5.1	Futures Faiz Alım İşlemleri		-	-	-	-	-	-
3.2.5.2	Futures Faiz Satım İşlemleri		-	-	-	-	-	-
3.2.6	Diğer		-	-	-	-	-	-
B.	EMANET VE REHİNLİ KIYMETLER (IV+V+VI)		74,299,504	20,112,198	94,411,702	50,694,942	10,949,323	61,644,265
IV.	EMANET KIYMETLER		28,033,283	12,325,448	40,358,731	17,899,892	4,294,641	22,194,533
4.1	Müşteri Fon ve Portföy Mevcutları		-	-	-	-	-	-
4.2	Emanete Alınan Menkul Değerler		27,966,235	11,597,244	39,563,479	17,835,021	4,103,825	21,938,846
4.3	Tahsile Alınan Çekler		67,048	-	67,048	64,871	-	64,871
4.4	Tahsile Alınan Ticari Senetler		-	-	-	-	52,920	52,920
4.5	Tahsile Alınan Diğer Kıymetler		-	-	-	-	-	-
4.6	İhracına Aracı Olunan Kıymetler		-	-	-	-	-	-
4.7	Diğer Emanet Kıymetler		-	728,204	728,204	-	137,896	137,896
4.8	Emanet Kıymet Alanlar		-	-	-	-	-	-
V.	REHİNLİ KIYMETLER		46,144,221	7,358,293	53,502,514	32,795,050	6,654,682	39,449,732
5.1	Menkul Kıymetler		13,117	-	13,117	122,533	1,764,015	1,886,548
5.2	Teminat Senetleri		7,422,232	186,379	7,608,611	8,105,450	153,469	8,258,919
5.3	Emtia		17,261,275	1,097,958	18,359,233	12,481,355	70,561	12,551,916
5.4	Varant		-	-	-	-	-	-
5.5	Gayrimenkul		4,176,002	5,214,462	9,390,464	1,460,820	4,200,666	5,661,486
5.6	Diğer Rehinli Kıymetler		17,271,595	859,494	18,131,089	10,624,892	465,971	11,090,863
5.7	Rehinli Kıymet Alanlar		-	-	-	-	-	-
VI.	KABUL EDİLEN AVALLER VE KEFALETLER		122,000	428,457	550,457	-	-	-
BİLANÇO DIŞI HESAPLAR TOPLAMI (A+B)			130,410,779	123,909,595	254,320,374	70,345,992	52,406,779	122,752,771

İlişikteki notlar bu finansal tabloların tamamlayıcı parçalarıdır.

NUROL YATIRIM BANKASI ANONİM ŞİRKETİ

31 ARALIK 2025 TARİHİ İTİBARIYLA KONSOLİDE KAR VEYA ZARAR TABLOSU

(Tutarlar aksi belirtilmedikçe Bin Türk Lirası (Bin TL) olarak ifade edilmiştir.)

			Bağımsız Denetimden Geçmiş Cari Dönem (01.01.2025 31.12.2025) Toplam	Bağımsız Denetimden Geçmiş Önceki Dönem (01.01.2024 31.12.2024) Toplam
I.	FAİZ GELİRLERİ	IV-1	21,083,790	12,274,967
1.1	Kredilerden Alınan Faizler		11,227,863	7,469,301
1.2	Zorunlu Karşılıklardan Alınan Faizler		-	-
1.3	Bankalardan Alınan Faizler		3,691,404	1,126,758
1.4	Para Piyasası İşlemlerinden Alınan Faizler		1,509,989	791,134
1.5	Menkul Değerlerden Alınan Faizler		4,147,550	2,186,368
1.5.1	Gerçeğe Uygun Değer Farkı Kar Zarara Yansıtılanlar		-	-
1.5.2	Gerçeğe Uygun Değer Farkı Diğer Kapsamlı Gelire Yansıtılanlar		4,147,550	2,186,368
1.5.3	İtfa Edilmiş Maliyeti İle Ölçülenler		-	-
1.6	Finansal Kiralama Gelirleri		-	156,193
1.7	Diğer Faiz Gelirleri		506,984	545,213
II.	FAİZ GİDERLERİ (-)	IV-2	8,704,540	6,790,422
2.1	Mevduata Verilen Faizler		-	-
2.2	Kullanılan Kredilere Verilen Faizler		1,374,758	1,703,705
2.3	Para Piyasası İşlemlerine Verilen Faizler		1,383,160	1,964,675
2.4	İhraç Edilen Menkul Kıymetlere Verilen Faizler		5,007,142	2,364,053
2.5	Kiralama Faiz Giderleri		27,951	22,066
2.6	Diğer Faiz Giderleri		911,529	735,923
III.	NET FAİZ GELİRİ/GİDERİ (I - II)		12,379,250	5,484,545
IV.	NET ÜCRET VE KOMİSYON GELİRLERİ/GİDERLERİ		(741,324)	175,220
4.1	Alınan Ücret ve Komisyonlar		415,300	934,874
4.1.1	Gayri Nakdi Kredilerden		228,156	150,461
4.1.2	Diğer		187,144	784,413
4.2	Verilen Ücret ve Komisyonlar (-)		1,156,624	759,654
4.2.1	Gayri Nakdi Kredilere		18,015	15,527
4.2.2	Diğer		1,138,609	744,127
V.	TEMETTÜ GELİRLERİ	IV-3	365,510	176,055
VI.	TİCARİ KAR/ZARAR (Net)	IV-4	(2,873,744)	928,871
6.1	Sermaye Piyasası İşlemleri Kâr/Zararı		5,192,035	3,234,848
6.2	Türev Finansal İşlemlerden Kâr/Zarar		(6,699,762)	(2,514,287)
6.3	Kambiyo İşlemleri Kâr/Zararı		(1,366,017)	208,310
VII.	DİĞER FAALİYET GELİRLERİ	IV-5	159,041	433,778
VIII.	FAALİYET BRÜT KÂRI (III+IV+V+VI+VII)		9,288,733	7,198,469
IX.	BEKLENEN ZARAR KARŞILIKLARI (-)	IV-6	1,059,716	140,702
X.	DİĞER KARŞILIK GİDERLERİ (-)	IV-6	596,466	656,479
XII.	PERSONEL GİDERLERİ (-)		754,649	452,879
XI.	DİĞER FAALİYET GİDERLERİ (-)	IV-7	1,402,279	1,034,355
XIII.	NET FAALİYET KÂRI/ZARARI (VIII-IX-XI-XII)		5,475,623	4,914,054
XIV.	BİRLEŞME İŞLEMİ SONRASINDA GELİR OLARAK KAYDEDİLEN FAZLALIK TUTARI		-	-
XV.	ÖZKAYNAK YÖNTEMİ UYGULANAN ORTAKLIKLARDAN KÂR/ZARAR		-	-
XVI.	NET PARASAL POZİSYON KÂRI/ZARARI		-	-
XVII.	SÜRDÜRÜLEN FAALİYETLER VERGİ ÖNCESİ K/Z (XIII+...+XVI)	IV-9	5,475,623	4,914,054
XVIII.	SÜRDÜRÜLEN FAALİYETLER VERGİ KARŞILIĞI (±)	IV-10	(259,732)	(437,650)
18.1	Cari Vergi Karşılığı		(364,605)	(374,769)
18.2	Ertelenmiş Vergi Gider Etkisi		-	(62,881)
18.3	Ertelenmiş Vergi Gelir Etkisi		104,873	-
XIX.	SÜRDÜRÜLEN FAALİYETLER DÖNEM NET K/Z (XVII±XVIII)	IV-11	5,215,891	4,476,404
XX.	DURDURULAN FAALİYETLERDEN GELİRLER		-	-
20.1	Satış Amaçlı Elde Tutulan Duran Varlık Gelirleri		-	-
20.2	İştirak, Bağlı Ortaklık ve Birlikte Kontrol Edilen Ortaklıklar (İş Ort.) Satış Karları		-	-
20.3	Diğer Durdurulan Faaliyet Gelirleri		-	-
XXI.	DURDURULAN FAALİYETLERDEN GİDERLER		-	-
21.1	Satış Amaçlı Elde Tutulan Duran Varlık Giderleri		-	-
21.2	İştirak, Bağlı Ortaklık ve Birlikte Kontrol Edilen Ortaklıklar (İş Ort.) Satış Zararları		-	-
21.3	Diğer Durdurulan Faaliyet Giderleri		-	-
XXII.	DURDURULAN FAALİYETLER VERGİ ÖNCESİ K/Z (XX-XXI)	IV-9	-	-
XXIII.	DURDURULAN FAALİYETLER VERGİ KARŞILIĞI (±)	IV-10	-	-
23.1	Cari Vergi Karşılığı		-	-
23.2	Ertelenmiş Vergi Gider Etkisi		-	-
23.3	Ertelenmiş Vergi Gelir Etkisi		-	-
XXIV.	DURDURULAN FAALİYETLER DÖNEM NET K/Z (XXII±XXIII)		-	-
XXV.	DÖNEM NET KÂRI/ZARARI (XIX+XXIV)	IV-11	5,215,891	4,476,404
	Hisse Başına Kâr / Zarar		1.00495	2.17602

İlişikteki notlar bu finansal tabloların tamamlayıcı parçalarıdır.

NUROL YATIRIM BANKASI ANONİM ŞİRKETİ

31 ARALIK 2025 TARİHİ İTİBARIYLA KONSOLİDE KAR VEYA ZARAR VE DİĞER KAPSAMLI GELİR TABLOSU

(Tutarlar aksi belirtilmedikçe Bin Türk Lirası (Bin TL) olarak ifade edilmiştir.)

	Bağımsız Denetimden Geçmiş Cari dönem (01.01.2025 31.12.2025)	Bağımsız Denetimden Geçmiş Önceki dönem (01.01.2024 31.12.2024)
I. DÖNEM KARI/ZARARI	5,215,891	4,476,404
II. DİĞER KAPSAMLI GELİRLER	303,479	43,871
2.1 Kar veya Zararda yeniden sınıflandırılmayacaklar	-	-
2.1.1 Maddi Duran Varlıklar Yeniden Değerleme Artışları/Azalışları	-	-
2.1.2 Maddi Olmayan Duran Varlıklar Yeniden Değerleme Artışları/Azalışları	-	-
2.1.3 Tanımlanmış Fayda Planları Yeniden Ölçüm Kazançları/Kayıpları	-	-
2.1.4 Diğer Kar veya Zarar Olarak Yeniden Sınıflandırılmayacak Diğer Kapsamlı Gelir Unsurları	-	-
2.1.5 Kar veya Zararda Yeniden Sınıflandırılmayacak Diğer Kapsamlı Gelire İlişkin Vergiler	-	-
2.2 Kar veya Zararda yeniden sınıflandırılacaklar	303,479	43,871
2.2.1 Yabancı Para Çevirim Farkları	-	-
2.2.2 Gerçeğe Uygun Değer Farkı Diğer Kapsamlı Gelire Yansıtılan Finansal Varlıkların Değerleme ve/veya Sınıflandırma Gelirleri/Giderleri	425,509	63,009
2.2.3 Nakit Akış Riskinden Korunma Gelirleri/Giderleri	-	-
2.2.4 Yurtdışındaki İşletmeye İlişkin Yatırım Riskinden Korunma Gelirleri/Giderleri	-	-
2.2.5 Diğer Kar veya Zarar Olarak Yeniden Sınıflandırılacak Diğer Kapsamlı Gelir Unsurları	-	-
2.2.6 Kar veya Zararda Yeniden Sınıflandırılacak Diğer Kapsamlı Gelire İlişkin Vergiler	(122,030)	(19,138)
III. TOPLAM KAPSAMLI GELİR (I+II)	5,519,370	4,520,275

İlişikteki notlar bu finansal tabloların tamamlayıcı parçalarıdır.

NUROL YATIRIM BANKASI ANONİM ŞİRKETİ

31 ARALIK 2025 TARİHİNDE SONA EREN DÖNEME İLİŞKİN KONSOLİDE ÖZKAYNAK DEĞİŞİM TABLOSU

(Tutarlar aksi belirtilmedikçe Bin Türk Lirası (Bin TL) olarak ifade edilmiştir.)

Bağımsız Denetimden Geçmiş	Bölüm 5 Dipnot V	Ödenmiş Sermaye	Hisse Senedi İhraç Primleri	Hisse Senedi İptal Karları	Diğer Sermaye Yedekleri	Duran varlıklar birikmiş yeniden değerleme	Tanımlanmış fayda planlarının birikmiş yeniden ölçüm	Diğer(*)	Kâr veya Zararda Yeniden Sınıflandırılmayacak Birikmiş Diğer Kapsamlı Gelirler ve Giderler	Kâr veya Zararda Yeniden Sınıflandırılacak Birikmiş Diğer Kapsamlı Gelirler ve Giderler	Gerçeğe uygun değer farkı diğer kapsamlı gelire yansıtılan finansal varlıkların birikmiş yeniden değerleme ve/veya sınıflandırma kazançları/kayıpları				Geçmiş Dönem Kârı / (Zararı)	Dönem Net Kar veya Zararı	Toplam Özkaynak
									Yabancı para çevirim farkları	Diğer	Yedekleri	Diğer					
Önceki Dönem - 01.01 – 31.12.2024																	
I. Dönem Başı Bakiyesi		1,800,000	-	-	-	-	-	3,088	-	-	(31,886)	-	295,300	17,968	2,975,862	5,060,332	
II. TMS 8 Uyarınca Yapılan Düzeltmeler		-	-	-	-	-	-	-	-	-	-	-	-	-	-	-	
2.1 Hataların Düzeltilmesinin Etkisi		-	-	-	-	-	-	-	-	-	-	-	-	-	-	-	
2.2 Muhasebe Politikasında Yapılan Değişikliklerin Etkisi		-	-	-	-	-	-	-	-	-	-	-	-	-	-	-	
III. Yeni Bakiye (I+II)		1,800,000	-	-	-	-	-	3,088	-	-	(31,886)	-	295,300	17,968	2,975,862	5,060,332	
IV. Toplam Kapsamlı Gelir		-	-	-	-	-	-	-	-	-	43,871	-	-	-	4,476,404	4,520,275	
V. Nakden Gerçekleştirilen Sermaye Artırımı		-	-	-	-	-	-	-	-	-	-	-	-	-	-	-	
VI. İç Kaynaklardan Gerçekleştirilen Sermaye Artırımı		1,800,000	-	-	-	-	-	-	-	-	-	-	142,858	(1,942,858)	-	-	
VII. Ödenmiş Sermaye Enflasyon Düzeltme Farkı		-	-	-	-	-	-	-	-	-	-	-	-	-	-	-	
VIII. Hisse Senedine Dönüştürülebilir Tahviller		-	-	-	-	-	-	-	-	-	-	-	-	-	-	-	
IX. Sermaye Benzeri Borçlanma Araçları		-	-	-	-	-	-	-	-	-	-	-	-	-	-	-	
X. Diğer Değişiklikler Nedeniyle Artış /Azalış		-	-	-	-	-	-	-	-	-	-	-	-	-	-	-	
XI. Kâr Dağıtım		-	-	-	-	-	-	-	-	-	-	-	375,405	2,200,457	(2,975,862)	(400,000)	
11.1 Dağıtılan Temettü		-	-	-	-	-	-	-	-	-	-	-	-	(400,000)	-	(400,000)	
11.2 Yedeklere Aktarılan Tutarlar		-	-	-	-	-	-	-	-	-	-	-	375,405	2,600,457	(2,975,862)	-	
11.3 Diğer		-	-	-	-	-	-	-	-	-	-	-	-	-	-	-	
Dönem Sonu Bakiyesi (III+IV+.....+X+XI)		3,600,000	-	-	-	-	-	3,088	-	-	11,985	-	813,563	275,567	4,476,404	9,180,607	
Cari Dönem - 01.01 – 31.12.2025																	
I. Önceki Dönem Sonu Bakiyesi		3,600,000	-	-	-	-	-	3,088	-	-	11,985	-	813,563	275,567	4,476,404	9,180,607	
II. TMS 8 Uyarınca Yapılan Düzeltmeler		-	-	-	-	-	-	-	-	-	-	-	-	-	-	-	
2.1 Hataların Düzeltilmesinin Etkisi		-	-	-	-	-	-	-	-	-	-	-	-	-	-	-	
2.2 Muhasebe Politikasında Yapılan Değişikliklerin Etkisi		-	-	-	-	-	-	-	-	-	-	-	-	-	-	-	
III. Yeni Bakiye (I+II)		3,600,000	-	-	-	-	-	3,088	-	-	11,985	-	813,563	275,567	4,476,404	9,180,607	
IV. Toplam Kapsamlı Gelir		-	-	-	-	-	-	-	-	-	303,479	-	-	-	5,215,891	5,519,370	
V. Nakden Gerçekleştirilen Sermaye Artırımı		-	-	-	-	-	-	-	-	-	-	-	-	-	-	-	
VI. İç Kaynaklardan Gerçekleştirilen Sermaye Artırımı		2,300,000	-	-	-	-	-	-	-	-	-	-	984,095	(3,284,095)	-	-	
VII. Ödenmiş Sermaye Enflasyon Düzeltme Farkı		-	-	-	-	-	-	-	-	-	-	-	-	-	-	-	
VIII. Hisse Senedine Dönüştürülebilir Tahviller		-	-	-	-	-	-	-	-	-	-	-	-	-	-	-	
IX. Sermaye Benzeri Borçlanma Araçları		-	-	-	-	-	-	-	-	-	-	-	-	-	-	-	
X. Diğer Değişiklikler Nedeniyle Artış /Azalış		-	-	-	-	-	-	-	-	-	-	-	-	-	-	-	
XI. Kâr Dağıtım		-	-	-	-	-	-	-	-	-	-	-	54,891	3,647,901	(4,476,404)	(773,612)	
11.1 Dağıtılan Temettü		-	-	-	-	-	-	-	-	-	-	-	-	(840,000)	-	(840,000)	
11.2 Yedeklere Aktarılan Tutarlar		-	-	-	-	-	-	-	-	-	-	-	54,891	4,421,513	(4,476,404)	-	
11.3 Diğer		-	-	-	-	-	-	-	-	-	-	-	-	66,388	-	66,388	
Dönem Sonu Bakiyesi (III+IV+.....+X+XI)		5,900,000	-	-	-	-	-	3,088	-	-	315,464	-	1,852,549	639,373	5,215,891	13,926,365	

(*) Özkaynak yöntemiyle değerlendirilen yatırımların diğer kapsamlı gelirinden kâr/zararda sınıflandırılmayacak payları ile diğer kâr veya zarar olarak yeniden sınıflandırılmayacak diğer kapsamlı gelir unsurlarının birikmiş tutarları

İlişikteki notlar bu finansal tabloların tamamlayıcı parçalarıdır.

NUROL YATIRIM BANKASI ANONİM ŞİRKETİ

31 ARALIK 2025 TARİHİNDE SONA EREN DÖNEME İLİŞKİN KONSOLİDE NAKİT AKIŞ TABLOSU

(Tutarlar aksi belirtilmedikçe Bin Türk Lirası (Bin TL) olarak ifade edilmiştir.)

	Bölüm 5 Dipnot VI	Bağımsız Denetimden Geçmiş Cari Dönem (01.01.2025 31.12.2025)	Bağımsız Denetimden Geçmiş Önceki Dönem (01.01.2024 31.12.2024)
A. BANKACILIK FAALİYETLERİNE İLİŞKİN NAKİT AKIŞLARI			
1.1 Bankacılık Faaliyet Konusu Varlık ve Yükümlülüklerdeki Değişim Öncesi Faaliyet Kârı		6,791,065	1,966,155
1.1.1 Alınan Faizler		19,859,535	11,751,131
1.1.2 Ödenen Faizler		(7,823,944)	(6,238,265)
1.1.3 Alınan Temettüleri		363,410	174,993
1.1.4 Alınan Ücret ve Komisyonlar		415,299	934,873
1.1.5 Elde Edilen Diğer Kazançlar		5,014,644	(110,785)
1.1.6 Zarar Olarak Muhasebeleştirilen Donuk Alacaklardan Tahsilatlar		347,483	235,031
1.1.7 Personele ve Hizmet Tedarik Edenlere Yapılan Nakit Ödemeler		(2,466,637)	(1,751,195)
1.1.8 Ödenen Vergiler		(518,612)	(683,106)
1.1.9 Diğer		(8,400,113)	(2,346,522)
1.2 Bankacılık Faaliyetleri Konusu Varlık ve Yükümlülüklerdeki Değişim		(11,668,366)	587,821
1.2.1 Gerçeğe Uygun Değer Farkı K/Z'a Yansıtılan FV'larda Net (Artış) Azalış		(7,748,343)	(2,331,569)
1.2.2 Bankalar Hesabındaki Net (Artış) Azalış		-	-
1.2.3 Kredilerdeki Net (Artış) Azalış		(28,074,923)	(8,862,633)
1.2.4 Diğer Varlıklarda Net (Artış) Azalış		(2,494,612)	2,731,816
1.2.5 Bankaların Mevduatlarında Net Artış (Azalış)		-	-
1.2.6 Diğer Mevduatlarda Net Artış (Azalış)		-	-
1.2.7 Gerçeğe Uygun Değer Farkı K/Z'a Yansıtılan FY'lerde Net Artış (Azalış)		-	-
1.2.8 Alınan Kredilerdeki Net Artış (Azalış)		4,524,016	415,214
1.2.9 Vadesi Gelmiş Borçlarda Net Artış (Azalış)		-	-
1.2.10 Diğer Borçlarda Net Artış (Azalış)		22,125,496	8,634,993
I. Bankacılık Faaliyetlerinden Kaynaklanan Net Nakit Akışı		(4,877,301)	2,553,976
B. YATIRIM FAALİYETLERİNE İLİŞKİN NAKİT AKIŞLARI			
II. Yatırım Faaliyetlerinden Kaynaklanan Net Nakit Akışı		1,130,897	(6,963,963)
2.1 İktisap Edilen İştirakler, Bağlı Ortaklıklar ve Birlikte Kontrol Edilen Ortaklıklar (İş Ortaklıkları)		-	-
2.2 Elden Çıkarılan İştirakler, Bağlı Ortaklıklar ve Birlikte Kontrol Edilen Ortaklıklar (İş Ortaklıkları)		-	-
2.3 Satın Alınan Menkul ve Gayrimenkuller		(187,577)	(18,987)
2.4 Elden Çıkarılan Menkul ve Gayrimenkuller		54,484	2,000
2.5 Elde Edilen Gerçeğe Uygun Değer Farkı Diğer Kapsamlı Gelire Yansıtılan Finansal Varlıklar		(8,124,769)	(26,628,324)
2.6 Elden Çıkarılan Gerçeğe Uygun Değer Farkı Diğer Kapsamlı Gelire Yansıtılan Finansal Varlıklar		9,536,398	19,863,454
2.7 Satın Alınan İtfa Edilmiş Maliyeti ile Ölçülen Finansal Varlıklar		-	-
2.8 Satılan İtfa Edilmiş Maliyeti ile Ölçülen Finansal Varlıklar		-	-
2.9 Diğer		(147,639)	(182,106)
C. FİNANSMAN FAALİYETLERİNE İLİŞKİN NAKİT AKIŞLARI			
III. Finansman Faaliyetlerinden Sağlanan Net Nakit		10,216,760	5,888,232
3.1 Krediler ve İhraç Edilen Menkul Değerlerden Sağlanan Nakit		115,791,129	59,275,478
3.2 Krediler ve İhraç Edilen Menkul Değerlerden Kaynaklanan Nakit Çıkkışı		(104,663,509)	(52,923,277)
3.3 İhraç Edilen Sermaye Araçları		-	-
3.4 Temettü Ödemeleri		(840,000)	(400,000)
3.5 Kiralamaya İlişkin Ödemeler		(70,860)	(63,969)
3.6 Diğer		-	-
IV. Yabancı Para Çevrim Farklarının Nakit ve Nakde Eşdeğer Varlıklar Üzerindeki Etkisi		865,755	350,762
V. Nakit ve Nakde Eşdeğer Varlıklardaki Net Artış I+II+III+IV		7,336,111	1,829,007
VI. Dönem Başındaki Nakit ve Nakde Eşdeğer Varlıklar		7,154,189	5,325,182
VII. Dönem Sonundaki Nakit ve Nakde Eşdeğer Varlıklar V+VI		14,490,300	7,154,189

İlişikteki notlar bu finansal tabloların tamamlayıcı parçalarıdır.

NUROL YATIRIM BANKASI ANONİM ŞİRKETİ

31 ARALIK 2025 TARİHİNDE SONA EREN DÖNEME İLİŞKİN KONSOLİDE KAR DAĞITIM TABLOSU

(Tutarlar aksi belirtilmedikçe Bin Türk Lirası (Bin TL) olarak ifade edilmiştir.)

		Bağımsız Denetimden Geçmiş Cari Dönem 31.12.2025	Bağımsız Denetimden Geçmiş Önceki Dönem 31.12.2024
I.	DÖNEM KÂRININ DAĞITIMI		
1.1	DÖNEM KÂRI	5,475,623	4,914,054
1.2	ÖDENECEK VERGİ VE YASAL YÜKÜMLÜLÜKLER	(259,732)	(437,650)
1.2.1	Kurumlar Vergisi (Gelir Vergisi)	(364,605)	(374,769)
1.2.2	Gelir Vergisi Kesintisi	104,873	(62,881)
1.2.3	Diğer Vergi ve Yasal Yükümlülükler	-	-
	A.NET DÖNEM KÂRI (1.1-1.2)	5,215,891	4,476,404
1.3	GEÇMİŞ DÖNEMLER ZARARI (TFRS 9 Etkisi)	-	-
1.4	BİRİNCİ TERTİP YASAL YEDEK AKÇE	-	-
1.5	BANKADA BIRAKILMASI VE TASARRUFU ZORUNLU YASAL FONLAR (*)	-	-
	B. DAĞITILABİLİR NET DÖNEM KÂRI [(A-(1.3+1.4+1.5)]	5,215,891	4,476,404
1.6	ORTAKLARA BİRİNCİ TEMETTÜ	-	840,000
1.6.1	Hisse Senedi Sahiplerine	-	840,000
1.6.2	İmtiyazlı Hisse Senedi Sahiplerine	-	-
1.6.3	Katılma İntifa Senetlerine	-	-
1.6.4	Kâra İştirakli Tahvillere	-	-
1.6.5	Kâr ve Zarar Ortaklığı Belgesi Sahiplerine	-	-
1.7	PERSONELE TEMETTÜ	-	-
1.8	YÖNETİM KURULUNA TEMETTÜ	-	-
1.9	ORTAKLARA İKİNCİ TEMETTÜ	-	-
1.9.1	Hisse Senedi Sahiplerine	-	-
1.9.2	İmtiyazlı Hisse Senedi Sahiplerine	-	-
1.9.3	Katılma İntifa Senetlerine	-	-
1.9.4	Kâra İştirakli Tahvillere	-	-
1.9.5	Kâr ve Zarar Ortaklığı Belgesi Sahiplerine	-	-
1.10	İKİNCİ TERTİP YASAL YEDEK AKÇE	-	-
1.11	STATÜ YEDEKLERİ	-	-
1.12	OLAĞANÜSTÜ YEDEKLER (**)	-	4,218,697
1.13	DİĞER YEDEKLER	-	-
1.14	ÖZEL FONLAR	-	-
II.	YEDEKLERDEN DAĞITIM		
2.1	DAĞITILAN YEDEKLER	-	-
2.2	İKİNCİ TERTİP YASAL YEDEKLER	-	-
2.3	ORTAKLARA PAY	-	-
2.3.1	Hisse Senedi Sahiplerine	-	-
2.3.2	İmtiyazlı Hisse Senedi Sahiplerine	-	-
2.3.3	Katılma İntifa Senetlerine	-	-
2.3.4	Kâra İştirakli Tahvillere	-	-
2.3.5	Kâr ve Zarar Ortaklığı Belgesi Sahiplerine	-	-
2.4	PERSONELE PAY	-	-
2.5	YÖNETİM KURULUNA PAY	-	-
III.	HİSSE BAŞINA KÂR		
3.1	HİSSE SENEDİ SAHİPLERİNE	1.00495	2.17602
3.2	HİSSE SENEDİ SAHİPLERİNE (%)	100.50	217.60
3.3	İMTİYAZLI HİSSE SENEDİ SAHİPLERİNE	-	-
3.4	İMTİYAZLI HİSSE SENEDİ SAHİPLERİNE (%)	-	-
IV.	HİSSE BAŞINA TEMETTÜ		
4.1	HİSSE SENEDİ SAHİPLERİNE	-	-
4.2	HİSSE SENEDİ SAHİPLERİNE (%)	-	-
4.3	İMTİYAZLI HİSSE SENEDİ SAHİPLERİNE	-	-
4.4	İMTİYAZLI HİSSE SENEDİ SAHİPLERİNE (%)	-	-

(*) Cari döneme ait karın dağıtımını hakkında Banka'nın yetkili organı Genel Kurul'dur. Bu finansal tabloların düzenlendiği tarih itibarıyla Banka'nın yıllık Olağan Genel Kurul toplantısı henüz yapılmamıştır.

(**) Banka'nın 28 Mart 2025 tarihli Olağan Genel Kurul toplantısındaki kar dağıtımına ilişkin bilgi Üçüncü Bölüm XXIII nolu dipnotta açıklanmıştır.

NUROL YATIRIM BANKASI ANONİM ŞİRKETİ

31 ARALIK 2025 TARİHİ İTİBARIYLA KONSOLİDE FİNANSAL TABLOLARA İLİŞKİN AÇIKLAMA VE DİPNOTLAR (Tutarlar aksi belirtilmedikçe Bin Türk Lirası (Bin TL) olarak ifade edilmiştir.)

ÜÇÜNCÜ BÖLÜM

MUHASEBE POLİTİKALARI

I. Sunum esaslarına ilişkin açıklamalar

1. Kamuya açıklanacak finansal tablolar ile bunlara ilişkin açıklama

a. Konsolide finansal tablolar ile bunlara ilişkin açıklama ve dipnotların Türkiye Muhasebe Standartları ve Bankaların Muhasebe Uygulamalarına ve Belgelerin Saklanması İlişkin Usul ve Esaslar Hakkında Yönetmeliğe uygun olarak hazırlanması:

Banka, konsolide finansal tablolar, 5411 sayılı Bankacılık Kanunu'na ("Bankacılık Kanunu") ilişkin olarak 1 Kasım 2006 tarih ve 26333 sayılı Resmi Gazete'de yayımlanan "Bankaların Muhasebe Uygulamalarına ve Belgelerin Saklanması İlişkin Usul ve Esaslar Hakkında Yönetmelik" ("Yönetmelik") ve muhasebe ve finansal raporlama esaslarına ilişkin Bankacılık Düzenleme ve Denetleme Kurulu tarafından bankaların hesap kayıt düzenine ilişkin yayımlanan diğer düzenlemeler ile Bankacılık Düzenleme ve Denetleme Kurumu ("BDDK") genelge ve açıklamaları ve bunlar ile düzenlenmeyen konularda Kamu Gözetimi, Muhasebe ve Denetim Standartları Kurumu ("KGK") tarafından yürürlüğe konulmuş olan Türkiye Finansal Raporlama Standartları ("TFRS") hükümlerine (tümü "BDDK Muhasebe ve Finansal Raporlama Mevzuatı") uygun olarak hazırlanmıştır. Bununla birlikte, TFRS'de yer alan TMS 29 "Yüksek Enflasyonlu Ekonomilerde Finansal Raporlama" standardı, aşağıda açıklandığı üzere bankalar ile finansal kiralama, faktoring, finansman, tasarruf finansman ve varlık yönetim şirketleri açısından uygulanmamaktadır.

Kamuya açıklanacak konsolide olmayan finansal tabloların biçim ve içerikleri ile bunların açıklama ve dipnotları 28 Haziran 2012 tarih ve 28337 sayılı Resmi Gazete'de yayımlanan "Bankalarca Kamuya Açıklanacak Finansal Tablolar ile Bunlara İlişkin Açıklama ve Dipnotlar Hakkında Tebliğ" ve 23 Ekim 2015 tarih ve 29511 sayılı Resmi Gazete'de yayımlanan "Bankalarca Risk Yönetimine İlişkin Kamuya Yapılacak Açıklamalar Hakkında Tebliğ" ile bu tebliğlere ek ve değişiklikler getiren tebliğlere uygun olarak hazırlanmıştır. Banka, muhasebe kayıtlarını Türk parası olarak, Bankacılık Kanunu, Türk Ticaret Kanunu ve Türk Vergi Mevzuatına uygun olarak tutmaktadır.

TMS 29 Yüksek Enflasyonlu Ekonomilerde Finansal Raporlama standardına göre, fonksiyonel para birimi yüksek enflasyonlu bir ekonominin para birimi olan işletmeler finansal tablolarının raporlama dönemi sonundaki paranın satın alma gücüne göre raporlamaktadırlar. TMS 29, bir ekonominin yüksek enflasyonlu bir ekonomi olduğuna işaret edebilecek özellikleri tanımlamaktadır. Aynı zamanda, TMS 29'a göre bir yüksek enflasyonlu ekonominin para biriminde raporlama yapan tüm işletmelerin bu Standardı aynı tarihten itibaren uygulaması gerekmektedir. KGK, 23 Kasım 2023 tarihinde yaptığı duyuru ile, TFRS'yi uygulayan işletmelerin 31 Aralık 2023 tarihinde veya sonrasında sona eren yıllık raporlama dönemine ait finansal tablolarının TMS 29 standardında yer alan ilgili muhasebe ilkelerine uygun olarak enflasyon etkisine göre düzeltilerek sunulması gerektiğini, diğer yandan kendi alanlarında düzenleme ve denetleme yapmakla yetkili olan kurum ya da kuruluşların TMS 29 hükümlerinin uygulanmasına yönelik olarak farklı geçiş tarihleri belirleyebileceğini açıklamıştır. BDDK'nın 12 Aralık 2023 tarih ve 10744 sayılı kararıyla bankalar ile finansal kiralama, faktoring, finansman, tasarruf finansman ve varlık yönetim şirketlerinin 31 Aralık 2023 tarihli finansal tablolarının TMS 29 kapsamında yapılması gereken enflasyon düzeltmesine tabi tutulmayacağı; 11 Ocak 2024 tarih ve 10825 sayılı kararıyla 1 Ocak 2025 tarihinden itibaren enflasyon muhasebesi uygulamasına geçileceği; 5 Aralık 2024 tarih ve 11021 sayılı kararıyla 2025 yılında da enflasyon muhasebesi uygulamamasına karar verildiği açıklanmıştır. BDDK'nın 18 Aralık 2025 tarih ve 11340 sayılı kararıyla ise 11 Ocak 2024 tarih ve 10825 sayılı kararının yürürlükten kaldırıldığı; bankalar ile finansal kiralama, faktoring, finansman, tasarruf finansman ve varlık yönetim şirketlerinin 2026 yılında enflasyon düzeltmesine tabi tutulmayacağı ilan edilmiştir. Buna istinaden, 31 Aralık 2025 tarihli finansal tablolarda TMS 29 uygulanmamış ve enflasyon düzeltmesi yapılmamıştır.

b. Konsolide finansal tabloların hazırlanmasında izlenen muhasebe politikaları ve kullanılan değerlendirme esasları:

Finansal tabloların hazırlanmasında izlenen muhasebe politikaları ve kullanılan değerlendirme esasları, "BDDK Muhasebe ve Finansal Raporlama Mevzuatı" kapsamında yer alan esaslara göre belirlenmiştir. Cari döneme ilişkin muhasebe politikaları ve kullanılan değerlendirme esasları VI ile XXV no'lu dipnotlarda açıklanmaktadır.

NUROL YATIRIM BANKASI ANONİM ŞİRKETİ

31 ARALIK 2025 TARİHİ İTİBARIYLA KONSOLİDE FİNANSAL TABLOLARA İLİŞKİN AÇIKLAMA VE DİPNOTLAR

(Tutarlar aksi belirtilmedikçe Bin Türk Lirası (Bin TL) olarak ifade edilmiştir.)

MUHASEBE POLİTİKALARI (Devamı)

I. Sunum esaslarına ilişkin açıklamalar (Devamı)

2. Finansal araçların kullanım stratejisi

Banka, faaliyetlerini kurumsal bankacılık ve yatırım bankacılığı alanında yoğunlaştırmaktadır. Banka'nın, finansal piyasalarda alabileceği riskler Yönetim Kurulu ve Aktif Pasif Komitesi ("APKO") kararları ile belirlenmektedir. Yönetim Kurulu kararı ile Hazine ve Finansal Kuruluşlar Bölüm Başkanlığı'nın taşıyabileceği pozisyon limitleri sınırlandırılmıştır. Gün içi limit, gecelik taşıma limiti ve zarar durdurma limitleri yetki bazında belirlenmiş olup, bunların kontrolleri İç Kontrol Bölümü tarafından yapılmaktadır. Haftalık olarak yapılan APKO toplantılarında piyasalar, bankanın aktif pasif yapısı ve taşınmakta olan riskler detaylı olarak tartışılarak strateji belirlenmektedir.

Standart metoda göre haftalık bazda kur riski hesaplanmakta olup, uzun ve kısa pozisyonun dengeli olmasına dikkat edilmektedir. Kur riskinden korunmak amacıyla ağırlıklı olarak ABD Doları ve Avro pozisyonu, değişen piyasa koşulları takip edilerek dengede tutulmaktadır. Banka, kur riskine karşı geçmiş yıllarda yaşanan ekonomik olumsuzlukları da dikkate alarak genelde döviz pozisyonunu dengede tutmaya ve çapraz kur riski almamaya çalışmaktadır.

3. Yabancı para cinsinden işlemlere ilişkin açıklamalar

Yabancı para işlemlerden doğan kur farkı gelirleri ve giderleri işlemin yapıldığı dönemde kayıtlara intikal ettirilmiştir. Dönem sonlarında, yabancı para aktif ve pasif hesapların bakiyeleri, dönem sonu Banka gişe döviz alış kurlarından evalüasyona tabi tutularak TL'ye çevrilmiş ve gerçeğe uygun değer farkı diğer kapsamlı gelire yansıtılan menkul değerler portföyünde yer alan sermayede payı temsil eden menkul değerlerden kaynaklanan kur farkları haricinde diğer oluşan kur farkları, kambiyo karı veya zararı olarak kayıtlara yansıtılmıştır. 31 Aralık 2025 tarihi itibarıyla yabancı para işlemlerin Türk parasına dönüştürülmesinde ve bunların finansal tablolara yansıtılmasında kullanılan ABD Doları kur değeri 42.8457 TL ve EURO kur değeri 50.2859 TL'dir.

II. Konsolide iştirakler bağlı ortaklıklara ve birlikte kontrol edilen ortaklıklara ilişkin bilgilerin sunumu

İlişikteki finansal tablolar, TFRS 10 "Finansal Tablolara İlişkin Türkiye Finansal Raporlama Standardı"nda ve BDDK'nın 8 Kasım 2006 tarihinde ve 26340 sayılı Resmi Gazete'de yayınlanan "Bankaların Konsolide Finansal Tablolarının Düzenlenmesine İlişkin Tebliğ" uyarınca düzenlenmiştir.

Konsolidasyon kapsamındaki kuruluşların unvanları, ana merkezlerinin bulunduğu yerler, faaliyet konuları ve Grubun pay oranları aşağıdaki gibidir:

	Konsolidasyon yöntemi	Kuruluş Yeri	Faaliyet Konusu	Grubun Etkin Pay Oranı (%)	
				31 Aralık 2025	31 Aralık 2024
Nurol Varlık Kiralama Anonim Şirketi	Tam konsolidasyon	Türkiye	Varlık Kiralama	100.00	100.00
Nurol Portföy Yönetim Anonim Şirketi	Tam konsolidasyon	Türkiye	Portföy Yönetim	100.00	100.00
Ortak Varlık Yönetim Anonim Şirketi	Tam konsolidasyon	Türkiye	Varlık Yönetim	100.00	100.00

Banka BDDK'nın "Bankaların Konsolide Finansal Tablolarının Düzenlenmesine İlişkin Tebliğ" uyarınca finansal olmayan sermaye yatırımlarını gerçeğe uygun değer kara zarara yansıtılan finansal varlık olarak muhasebeleştirilmektedir.

NUROL YATIRIM BANKASI ANONİM ŞİRKETİ

31 ARALIK 2025 TARİHİ İTİBARIYLA KONSOLİDE FİNANSAL TABLOLARA İLİŞKİN AÇIKLAMA VE DİPNOTLAR

(Tutarlar aksi belirtilmedikçe Bin Türk Lirası (Bin TL) olarak ifade edilmiştir.)

MUHASEBE POLİTİKALARI (Devamı)

II. Konsolide iştirakler bağı ortaklıklara ve birlikte kontrol edilen ortaklıklara ilişkin bilgilerin sunumu (Devamı)

Finansal tablolarını Türk Ticaret Kanunu, Finansal Kiralama Kanunu ve/veya Sermaye Piyasası Kurulu ("SPK")'nın tebliğlerinde belirlenen finansal tablo ve raporların sunulmasına ilişkin ilke ve kurallara uygun olarak hazırlayan bağı ortaklıklara ait finansal tablolar yapılan bir takım tashihlerle Bankacılık Düzenleme ve Denetleme Kurulu ("BDDK") tarafından muhasebe ve finansal raporlama esaslarına ilişkin yayımlanan yönetmelik, tebliğ, açıklama ve genelgelere ve BDDK tarafından özel bir düzenleme yapılmamış olması durumunda, Kamu Gözetimi, Muhasebe ve Denetim Standartları Kurumu ("KGK") tarafından yürürlüğe konulmuş olan Türkiye Muhasebe Standartları ("TMS") ve Türkiye Finansal Raporlama Standartları ("TFRS") ile bunlara ilişkin ek ve yorumlara (tümü "Türkiye Muhasebe Standartları" ya da "TMS") uygun hale getirilmiştir.

Banka'nın 31 Aralık 2025 tarihi itibarıyla iştiraki bulunmamaktadır. Bağı ortaklıklar, konsolide finansal tablolarda "Bireysel Finansal Tablolara İlişkin Türkiye Muhasebe Standardı Hakkında Tebliğ" ("TMS 27")'ye göre muhasebeleştirilmektedir. Teşkilatlanmış piyasalarda işlem görmeyen ve gerçeğe uygun değeri güvenilir bir şekilde belirlenemeyen bağı ortaklıklar, değer kaybı ile ilgili karşılık düşüldükten sonra, maliyet bedelleri ile finansal tablolara yansıtılmıştır.

Bağı ortaklıklar, sermayesi veya yönetimi doğrudan veya dolaylı olarak Banka tarafından kontrol edilen ortaklıklardır.

Kontrol, Banka'nın bir tüzel kişiliği ile yaptığı yatırım üzerinde güce sahip olması, yatırım yaptığı tüzel kişilikle olan ilişkisinden dolayı değişken getirilere maruz kalması veya bu getirilerde hak sahibi olması ve elde edeceği getirilerin miktarını etkileyebilmek için yatırım yaptığı işletme üzerindeki gücünü kullanma imkânına sahip olması olarak kabul edilmiştir.

Bağı ortaklıklar, faaliyet sonuçları, aktif ve özkaynak büyüklükleri bazında, tam konsolidasyon yöntemi kullanılmak suretiyle konsolide edilmektedir. Bağı ortaklıklar, faaliyetleri üzerindeki kontrolün Grup'a transfer olduğu tarihten itibaren konsolidasyon kapsamına alınmıştır. Konsolide finansal tablolara dahil olan bağı ortaklığın finansal tablolarında kullandıkları muhasebe politikaları Ana Ortaklık Banka'nın muhasebe politikalarından farklı değildir.

Tam konsolidasyon yöntemine göre, bağı ortaklıkların aktif, pasif, gelir, gider ve bilanço dışı kalemlerinin yüzde yüzü Banka'nın aktif, pasif, gelir, gider ve bilanço dışı kalemleri ile birleştirilmiştir. Grubun bağı ortaklıktaki yatırımının defter değeri ile bağı ortaklığın sermayesinin Grup'a ait olan kısmı netleştirilmiştir. Konsolidasyon kapsamındaki ortaklıklar arasındaki işlemlerden kaynaklanan bakiyeler ile gerçekleşmemiş karlar ve zararlar karşılıklı olarak mahsup edilmiştir.

III. Vadeli işlem ve opsiyon sözleşmeleri ile türev ürünlere ilişkin açıklamalar

Banka'nın alım satım amaçlı türev ürünleri (vadeli döviz alım-satım sözleşmeleri, swap işlemleri) "TFRS 9" hükümleri gereğince sınıflandırılmakta, ölçülmekte ve muhasebeleştirilmektedir. Türev işlemlerden doğan yükümlülük ve alacaklar sözleşme tutarları üzerinden nazım hesaplara kaydedilmektedir. Türev işlemler rayiç değer ile değerlendirilmekte ve rayiç değer pozitif veya negatif olmasına göre Türev Finansal Varlıklar veya Türev Finansal Yükümlülükler hesaplarında bilanço içerisinde gösterilmektedir. Yapılan değerlendirme sonucu rayiç değer meydana gelen farklar gelir tablosuna yansıtılmaktadır.

Banka, yapılan türev işlemlerinde kredi riskini yönetmek amacıyla vadede alım yapılacak tutar baz alınmak kaydı ile karşı taraftan nakit teminat alabilmektedir. Bu teminat tutarları, Tek Düzen Hesap Planı uyarınca "390050 TP ve 391050 YP - Türev Finansal Araçlardan Borçlar / Alınan Teminatlar" hesaplarında takip edilmektedir. Söz konusu hesaplar rapora konu olan bilanço formatında "XV. Diğer Yükümlülükler" kalemi altındadır.

NUROL YATIRIM BANKASI ANONİM ŞİRKETİ

31 ARALIK 2025 TARİHİ İTİBARIYLA KONSOLİDE FİNANSAL TABLOLARA İLİŞKİN AÇIKLAMA VE DİPNOTLAR

(Tutarlar aksi belirtilmedikçe Bin Türk Lirası (Bin TL) olarak ifade edilmiştir.)

MUHASEBE POLİTİKALARI (Devamı)

IV. Faiz gelir ve giderine ilişkin açıklamalar

Faiz geliri, TFRS 9'da belirlenen etkin faiz yöntemine göre (finansal varlığın ya da yükümlülüğün gelecekteki nakit akımlarının bugünkü net değerine eşitleyen oran) satın alındığında veya kullanıldığında kredi-değer düşüklüğü bulunan finansal varlıklar ve satın alındığında veya kullanıldığında kredi-değer düşüklüğü bulunan finansal varlık olmayan ancak sonradan kredi değer düşüklüğüne uğrayarak finansal varlık haline gelen finansal varlıklar dışında finansal varlığın brüt defter değerine etkin faiz oranı uygulanarak muhasebeleştirilmektedir.

Finansal varlık kredi değer düşüklüğüne uğrarsa ve donuk alacak olarak sınıflanırsa, bu tür finansal varlıklar için, sonraki raporlama dönemlerinde, varlığın itfa edilmiş maliyetine etkin faiz oranı uygulanır. Söz konusu faiz geliri hesaplaması değer düşüklüğü hesaplamasına konu olan tüm finansal varlıklar için her bir sözleşme bazında yapılmaktadır. Beklenen kredi zararı modellerinde temerrüt halinde kayıp oranı hesaplanırken etkin faiz oranı uygulanmaktadır ve beklenen kredi zararı hesaplaması da söz konusu faiz tutarını içermektedir.

Bu sebeple hesaplanan ilgili tutar için gelir tablosunda "Beklenen Zarar Karşılıkları Giderleri" hesabı ile "Kredilerden Alınan Faizler" hesabı arasında sınıflama yapılmaktadır. Finansal araçtaki kredi riskinin finansal varlık artık kredi değer düşüklüğüne uğramış olarak nitelendirilmeyecek şekilde iyileşmesi ve bu iyileşmenin tarafsız olarak sonra meydana gelen bir olayla ilişkilendirilebilmesi durumunda (borçlunun kredi derecesindeki bir artış gibi), sonraki raporlama dönemlerindeki faiz geliri brüt defter değerine etkin faiz oranını uygulanarak hesaplanır. Faiz gelirleri ve giderleri gerçeğe uygun değerleri ile kayıtlara yansıtılmakta olup, mevcut anapara tutarı göz önünde bulundurularak etkin faiz (finansal varlığın ya da yükümlülüğün gelecekteki nakit akımlarını bugünkü net defter değerine eşitleyen oran) yöntemi ile tahakkuk esasına göre muhasebeleştirilmektedir.

V. Ücret ve komisyon gelir ve giderlerine ilişkin açıklamalar

İtfa edilmiş maliyeti ile ölçülen finansal enstrümanların etkin faiz oranının ayrılmaz bir parçası olanlar dışındaki ücret ve komisyonlar, TFRS 15 Müşteri Sözleşmelerinden Hasılat standardına uygun olarak muhasebeleştirilmektedir. Hizmet verildiği dönemde tek seferde gelir kaydedilen bazı bankacılık işlemleriyle ilgili ücret gelirleri haricindeki ücret ve komisyon gelir ve giderleri ile diğer kredi kurum ve kuruluşlarına ödenen kredi ücret ve komisyon giderleri hizmet süresi boyunca tahakkuk esasına göre muhasebeleştirilmektedir.

VI. Finansal Araçlara İlişkin Açıklamalar

Finansal araçların ilk defa finansal tablolara alınması

Finansal bir varlık veya finansal bir yükümlülük, sadece finansal araca ilişkin sözleşme hükümlerine taraf olduğunda finansal durum tablosuna alınmaktadır. Finansal araçların normal yoldan alımı veya satımı, işlem tarihinde ya da teslim tarihinde muhasebeleştirme yöntemlerinden biri kullanılarak finansal tablolara alınır veya finansal tablo dışı bırakılır. Menkul değerlerin alım ve satım işlemleri teslim tarihinde muhasebeleştirilmektedir.

Finansal araçların ilk ölçümü

Finansal araçların ilk muhasebeleştirilmesinde, sınıflandırması, sözleşmeye bağlı şartlara ve ilgili iş modeline bağlıdır. Gerçeğe uygun değer değişimleri kâr veya zarara yansıtılanlar dışındaki finansal varlık ve yükümlülüklerin ilk ölçümünde, bunların edinimiyle veya ihracıyla doğrudan ilişkilendirilebilen işlem maliyetleri de gerçeğe uygun değere ilave edilmekte veya gerçeğe uygun değerden düşülmektedir.

Finansal araçların sınıflandırılması

Finansal araçların ilk muhasebeleştirilme esnasında hangi kategoride sınıflandırılacağı, yönetim için kullanılan ilgili iş modeli ile sözleşmeye bağlı nakit akışların özelliklerine bağlıdır.

NUROL YATIRIM BANKASI ANONİM ŞİRKETİ

31 ARALIK 2025 TARİHİ İTİBARIYLA KONSOLİDE FİNANSAL TABLOLARA İLİŞKİN AÇIKLAMA VE DİPNOTLAR

(Tutarlar aksi belirtilmedikçe Bin Türk Lirası (Bin TL) olarak ifade edilmiştir.)

MUHASEBE POLİTİKALARI (Devamı)

VI. Finansal Araçlara İlişkin Açıklamalar (Devamı)

İş modeli değerlendirmesi

İş modeli TFRS 9 uyarınca, belirli bir yönetim amacına ulaşılması için finansal varlık gruplarının birlikte nasıl yönetildiğini gösteren bir düzeyde belirlenmektedir. İş modeli, yönetimin bireysel bir finansal araca ilişkin niyetine bağlı değildir, dolayısıyla söz konusu şart finansal araç bazında bir sınıflandırma yaklaşımı olmamakla beraber, finansal varlıkların bir araya getirilmesiyle oluşan bir değerlendirilmedir.

Bahsi geçen iş modelleri üç kategoriden oluşmaktadır. Bu kategoriler aşağıda belirtilmiştir:

- **Finansal Varlıkları Sözleşmeye Bağlı Nakit Akışlarını Tahsil Etmek İçin Elde Tutmayı Amaçlayan İş Modeli:**

Finansal varlıkların ömürleri boyunca oluşacak sözleşmeye bağlı nakit akışlarının tahsil edilmesi amacıyla tutulduğu iş modelidir. Bu iş modeli kapsamında elde tutulan finansal varlıklar, finansal varlığa ilişkin sözleşme şartlarının, belirli tarihlerde sadece anapara ve anapara bakiyesinden kaynaklanan faiz ödemelerini içeren nakit akışlar testini geçmesi durumunda, itfa edilmiş maliyeti ile ölçülür.

- **Finansal Varlıkların Sözleşmeye Bağlı Nakit Akışlarının Tahsil Edilmesini ve Satılmasını Amaçlayan İş Modeli:**

Finansal varlıkların, hem sözleşmeye bağlı nakit akışlarının tahsil edilmesi hem de finansal varlıkların satılması amacıyla tutulduğu iş modelidir. Bu iş modeli kapsamında elde tutulan finansal varlıklar, finansal varlığa ilişkin sözleşme şartlarının, belirli tarihlerde sadece anapara ve anapara bakiyesinden kaynaklanan faiz ödemelerini içeren nakit akışlar testini geçmesi durumunda, gerçeğe uygun değer değişimi diğer kapsamlı gelir altında muhasebeleştirilir.

- **Diğer İş Modelleri:**

Finansal varlıkların, sözleşmeye bağlı nakit akışlarının tahsil edilmesi amacıyla ya da sözleşmeye bağlı nakit akışlarının tahsil edilmesi ve finansal varlıkların satılması amacıyla tutulmadığı ve gerçeğe uygun değer değişiminin kâr veya zarara yansıtılarak ölçüldüğü iş modelleridir.

Sadece anapara ve anapara bakiyesine ilişkin faiz ödemelerini içeren sözleşmeye bağlı nakit akışları

TFRS 9 uyarınca, bir finansal varlığın, sözleşmeye bağlı nakit akışlarının sadece anapara ve anapara bakiyesine ilişkin faiz ödemelerinin tahsil edilmesini amaçlayan bir iş modeli ya da sözleşmeye bağlı nakit akışlarının tahsil edilmesini ve Finansal varlıkların satılmasını amaçlayan bir iş modeli kapsamında elde tutulması durumunda, bu Finansal varlık sözleşmeye bağlı nakit akışlarının özellikleri esas alınarak sınıflandırılmaktadır. Temel bir borç verme anlaşmasında, paranın zaman değeri ve kredi riskinin bedeli genellikle faizin en önemli unsurudur. Söz konusu unsurun sadece zamanın geçmesinin bedelini karşılayıp karşılamadığını değerlendirmek için bir yargı kullanılmaktadır ve finansal varlığın ifade edildiği para birimi ve faiz oranının geçerli olduğu dönem gibi ilgili faktörler dikkate alınmaktadır. Sözleşme koşullarının, temel bir borç verme anlaşması ile tutarsız olan risklere veya Nakit akışlarının değişkenliğine maruz kalmaya başladığı durumlarda ilgili finansal varlık gerçeğe uygun değer değişimi kâr veya zarara yansıtılarak ölçülmektedir.

Finansal varlık ve yükümlülüklerin ölçüm kategorileri

Banka, finansal varlıklarını, bu varlıklarının yönetimi için kullandığı iş modelini esas alarak sınıflandırmıştır. Bu kapsamda finansal varlıklar üç ana sınıf bazında aşağıdaki gibidir:

- Gerçeğe uygun değer farkı kâr zarara yansıtılan finansal varlıklar
- Gerçeğe uygun değer farkı diğer kapsamlı gelire yansıtılan finansal varlıklar ve
- İtfa edilmiş maliyeti ile ölçülen finansal varlıklar.

NUROL YATIRIM BANKASI ANONİM ŞİRKETİ

31 ARALIK 2025 TARİHİ İTİBARIYLA KONSOLİDE FİNANSAL TABLOLARA İLİŞKİN AÇIKLAMA VE DİPNOTLAR

(Tutarlar aksi belirtilmedikçe Bin Türk Lirası (Bin TL) olarak ifade edilmiştir.)

MUHASEBE POLİTİKALARI (Devamı)

VI. Finansal Araçlara İlişkin Açıklamalar (Devamı)

Gerçeğe Uygun Değer Farkı Kâr/Zarar'a Yansıtılan Finansal Varlıklar:

Gerçeğe uygun değer farkı kâr/zarara yansıtılan finansal varlıklar, sözleşmeye bağlı nakit akışlarını tahsil etmek için elde tutmayı amaçlayan iş modeli ile sözleşmeye bağlı nakit akışlarının tahsil edilmesini ve satılmasını amaçlayan iş modeli dışında kalan diğer model ile yönetilen finansal varlıklar ile finansal varlığa ilişkin sözleşme şartlarının, belirli tarihlerde sadece anapara ve anapara bakiyesinden kaynaklanan faiz ödemelerini içeren nakit akışlarına yol açmaması durumunda; piyasada kısa dönemde oluşan fiyat ve benzeri unsurlardaki dalgalanmalardan kâr sağlamak amacıyla elde edilen, veya elde edilme nedeninden bağımsız olarak, kısa dönemde kâr sağlamaya yönelik bir portföyün parçası olan finansal varlıklardır. Gerçeğe uygun değer farkı kâr/zarara yansıtılan finansal varlıklar, gerçeğe uygun değerleri ile kayda alınmakta ve kayda alınmalarını takiben de gerçeğe uygun değerleri ile değerlemeye tabi tutulmaktadır. Yapılan değerlendirme sonucu oluşan kazanç ve kayıplar kâr/zarar hesaplarına dahil edilmektedir. Tek Düzen Hesap Planı (THP) açıklamaları doğrultusunda, finansal varlığın elde etme maliyeti ile iskonto edilmiş değeri arasındaki olumlu fark "Faiz Gelirlerinde", varlığın gerçeğe uygun değerinin iskonto edilmiş değer üzerinde olması halinde ise aradaki olumlu fark "Sermaye Piyasası İşlemleri Kârları" hesabında, gerçeğe uygun değer iskonto edilmiş değer altında olması halinde ise iskonto edilmiş değer ile gerçeğe uygun değer arasındaki olumsuz fark "Sermaye Piyasası İşlemleri Zararları" hesabına kaydedilmektedir. Finansal varlığın vadesinden önce elden çıkarılması durumunda ise, oluşan kazanç veya kayıplar aynı esaslar çerçevesinde muhasebeleştirilmektedir. 31 Aralık 2025 tarihi itibarıyla değeri 15,947,654 TL olup, finansal tablolarda "Gerçeğe Uygun Değer Farkı Kar Zarara Yansıtılan Finansal Varlıklar" kalemi altındaki "Diğer Finansal Varlıklar" altında sınıflandırılmıştır (31 Aralık 2024: 7,759,538 TL'dir).

Gerçeğe Uygun Değer Farkı Diğer Kapsamlı Gelire Yansıtılan Finansal Varlıklar:

Finansal varlığın sözleşmeye bağlı nakit akışlarının tahsil edilmesini ve finansal varlığın satılmasını amaçlayan bir iş modeli kapsamında elde tutulmasına ek olarak finansal varlığa ilişkin sözleşme şartlarının, belirli tarihlerde sadece anapara ve anapara bakiyesinden kaynaklanan faiz ödemelerini içeren nakit akışlarına yol açması durumlarında finansal varlık, gerçeğe uygun değer farkı diğer kapsamlı gelire yansıtılan olarak sınıflandırılmaktadır. Gerçeğe uygun değer farkı diğer kapsamlı gelire yansıtılan finansal varlıklar, gerçeğe uygun değerini yansıtan elde etme maliyetlerine işlem maliyetlerinin eklenmesi ile kayda alınmaktadır. Gerçeğe uygun değer farkı diğer kapsamlı gelire yansıtılan finansal varlıklar kayda alınmalarını takiben gerçeğe uygun değeriyle değerlendirilmektedir. Gerçeğe uygun değer farkı diğer kapsamlı gelire yansıtılan menkul değerlerin etkin faiz yöntemi ile hesaplanan faiz gelirleri ile sermayede payı temsil eden menkul değerlerin temettü gelirleri gelir tablosuna yansıtılmaktadır. Gerçeğe uygun değer farkı diğer kapsamlı gelire yansıtılan finansal varlıkların gerçeğe uygun değerleri ile itfa edilmiş maliyetleri arasındaki fark yani "Gerçekleşmemiş kâr ve zararlar" ise ilgili finansal varlığa karşılık gelen değer tahsili, varlığın satılması, elden çıkarılması veya zafiyete uğraması durumlarından birinin gerçekleşmesine kadar dönemin gelir tablosuna yansıtılmamakta ve özkaynaklar altındaki "Kâr veya Zararda Yeniden Sınıflandırılacak Birikmiş Diğer Kapsamlı Gelirler veya Giderler" hesabında izlenmektedir. Söz konusu menkul değerlerin tahsil edildiğinde veya elden çıkarıldığında özkaynak içinde yansıtılan birikmiş gerçeğe uygun değer farkları gelir tablosuna yansıtılmaktadır. Gerçeğe uygun değer farkı diğer kapsamlı gelire yansıtılan finansal varlıklar olarak sınıflanan sermayede payı temsil eden menkul değerler teşkilatlanmış piyasalarda işlem görmesi ve/veya gerçeğe uygun değeri güvenilir bir şekilde belirlenebilmesi durumunda gerçeğe uygun değerleri ile muhasebeleştirilmekte, teşkilatlanmış piyasalarda işlem görmemesi ve gerçeğe uygun değeri güvenilir bir şekilde belirlenememesi durumunda, değer kaybı ile ilgili karşılık düşüldükten sonra maliyet bedelleri ile finansal tablolara yansıtılmaktadır. 31 Aralık 2025 tarihi itibarıyla değeri 6,350,045 TL olup, finansal tablolarda "Gerçeğe Uygun Değer Farkı Diğer Kapsamlı Gelire Yansıtılan Finansal Varlıklar" kalemi altındaki "Diğer Finansal Varlıklar" altında sınıflandırılmıştır (31 Aralık 2024: 10,520,768 TL'dir).

İlk defa finansal tablolara almada Banka, ticari amaçla elde tutulmayan bir özkaynak aracına yapılan yatırımın gerçeğe uygun değerindeki sonraki değişikliklerin diğer kapsamlı gelirden sunulması konusunda, geri dönülemeyecek bir tercihte bulunulabilir. Bu tercihin yapılması durumunda, söz konusu yatırımdan elde edilen temettü, kâr veya zarar olarak finansal tablolara alınır.

NUROL YATIRIM BANKASI ANONİM ŞİRKETİ

31 ARALIK 2025 TARİHİ İTİBARIYLA KONSOLİDE FİNANSAL TABLOLARA İLİŞKİN AÇIKLAMA VE DİPNOTLAR

(Tutarlar aksi belirtilmedikçe Bin Türk Lirası (Bin TL) olarak ifade edilmiştir.)

MUHASEBE POLİTİKALARI (Devamı)

VI. Finansal Araçlara İlişkin Açıklamalar (Devamı)

İtfa Edilmiş Maliyeti ile Ölçülen Finansal Varlıklar:

Finansal varlığın, sözleşmeye bağlı nakit akışlarının tahsil edilmesini amaçlayan bir iş modeli kapsamında elde tutulması ve finansal varlığa ilişkin sözleşme şartlarının, belirli tarihlerde sadece anapara ve anapara bakiyesinden kaynaklanan faiz ödemelerini içeren nakit akışlarına yol açması durumunda finansal varlık itfa edilmiş maliyeti ile ölçülen finansal varlık olarak sınıflandırılmaktadır. İtfa edilmiş maliyeti ile ölçülen finansal varlıklar ilk olarak gerçeğe uygun değerlerini yansıtan elde etme maliyet bedellerine işlem maliyetlerinin eklenmesi ile kayda alınmakta ve kayda alınmalarını takiben “Etkin faiz (iç verim) oranı yöntemi” kullanılarak “İtfa edilmiş maliyeti” ile ölçülmektedir. İtfa edilmiş maliyeti ile ölçülen finansal varlıklar ile ilgili faiz gelirleri gelir tablosuna yansıtılmaktadır. Banka'nın 31 Aralık 2025 tarihi itibarıyla İtfa edilmiş maliyeti ile ölçülen finansal varlığı bulunmamaktadır (31 Aralık 2024: Bulunmamaktadır).

Krediler:

Krediler, sabit veya belirlenebilir nitelikte ödemeleri olan ve aktif bir piyasada kote olmayan finansal varlıklardır. Banka, kullandığı kredilerinin, ilk kaydını gerçeğe uygun değerlerini yansıtan elde etme maliyet bedellerine işlem maliyetlerinin eklenmesi ile yapmakta, kayda alınmayı izleyen dönemlerde etkin faiz oranı yöntemini kullanarak iskonto edilmiş değerleri üzerinden muhasebeleşirmektedir.

Banka, “Sözleşmeye Bağlı Nakit Akışların Sadece Faiz ve Anaparadan Oluşup Oluşmadığının” testini gerçekleştirmiş ve ilgili portföyleri itfa edilmiş bedelleri ile ölçmektedir.

Banka'nın bağlı ortaklığı olan Ortak Varlık Yönetim A.Ş.'nin bilançosunda yer alarak konsolidasyona tabi olan tahsili gecikmiş alacaklardan oluşan finansal varlıklar “Krediler” olarak sınıflandırılmakta ve yönetim tarafından oluşturulan tahsilat beklentilerine uygun olarak etkin faiz yöntemi ile bilançoya yansıtılmaktadır. Bu tür tahsili gecikmiş alacakların taşınan değerleri ile ilgili olarak Şirket, geleceğe yönelik tahsilat projeksiyonları geliştirmekte ve tahsili gecikmiş alacaklar için kullanılan iskonto oranlarına ilişkin önemli tahmin, varsayım ve değerlendirmeler yaparak hesaplamakta ve kayıtlarına almaktadır. Bu projeksiyonlar üzerine etkin faiz oranı yöntemi kullanılarak itfa edilmiş bedeller hesaplanmakta ve ilgili krediler bu şekilde değerlendirilmektedir. Tahsili gecikmiş ticari ve bireysel alacakların ilk muhasebeleştirme sonrasında değer düşüklüğüne uğradığına ilişkin yeni tarafsız gösterge bulunması durumunda, tahsil imkanı kalmayan alacaklar için karşılık ayrılmaktadır.

VII. Beklenen zarar karşılıklarına ilişkin açıklamalar

Banka, TFRS 9 ve 22 Haziran 2016 tarih ve 29750 sayılı Resmi Gazete’de yayımlanan ve 1 Ocak 2018 tarihi itibarıyla yürürlüğe giren “Kredilerin Sınıflandırılması ve Bunlar İçin Ayrılacak Karşılıklara İlişkin Usul ve Esaslar Hakkında Yönetmelik” uyarınca itfa edilmiş maliyetinden ve gerçeğe uygun değer farkı diğer kapsamlı gelire yansıtılarak ölçülen tüm krediler ve finansal varlıklarla birlikte gerçeğe uygun değer değişimi kâr veya zarara yansıtılmayan kredi taahhütleri ve gayrinakdi kredileri için beklenen zarar karşılığı ayrılmaktadır. Her raporlama tarihinde, değer düşüklüğü kapsamındaki finansal aracın kredi riskinde ilk defa finansal tablolara alınmasından bu yana önemli bir artış olup olmadığı değerlendirilir. Bu değerlendirme yapılırken, finansal aracın beklenen temerrüt riskinde meydana gelen değişim kullanılır.

Beklenen kredi zararları tahmini tarafsız, olasılıklara göre ağırlıklandırılmış ve geçmiş olaylar, mevcut şartlar ve gelecekteki ekonomik şartlara ilişkin tahminler hakkında desteklenebilir bilgiler içermektedir. Bu finansal varlıklar finansal tablolara ilk alındıkları andan itibaren gözlemlenen kredi risklerindeki artışa bağlı olarak aşağıdaki üç kategoriye ayrılmıştır:

NUROL YATIRIM BANKASI ANONİM ŞİRKETİ

31 ARALIK 2025 TARİHİ İTİBARIYLA KONSOLİDE FİNANSAL TABLOLARA İLİŞKİN AÇIKLAMA VE DİPNOTLAR

(Tutarlar aksi belirtilmedikçe Bin Türk Lirası (Bin TL) olarak ifade edilmiştir.)

MUHASEBE POLİTİKALARI (Devamı)

VII. Beklenen zarar karşılıklarına ilişkin açıklamalar (Devamı)

Aşama 1:

Finansal tablolara ilk alındıkları anda veya finansal tablolara ilk alındıkları andan sonra kredi riskinde önemli bir artış olmayan finansal varlıklardır. Bu varlıklar için kredi riski değer düşüklüğü karşılığı 12 aylık temerrüt riski üzerinden beklenen kredi zararları tutarında muhasebeleşmektedir. 12 aylık beklenen kredi zararı raporlama tarihini takip eden 12 ayda gerçekleşen bir temerrüt beklentisine dayanarak hesaplanır. Beklenen bu 12 aylık temerrüt olasılıkları tahmini bir temerrüt tutarına uygulanır ve beklenen temerrüt halinde kayıp ile çarpılarak kredinin orijinal etkin faiz oranıyla bugüne indirgenir.

Aşama 2:

Finansal varlığın raporlama tarihi itibarıyla, finansal tablolara ilk alındığı ana göre kredi riskinde önemli bir artış olması durumunda, ilgili finansal varlık 2. Aşamaya aktarılmaktadır. Kredi riski değer düşüklüğü karşılığı ilgili finansal varlığın ömür boyunca temerrüt riski üzerinden beklenen kredi zararına göre belirlenmektedir. Hesaplama şekli yukarıdaki paragrafta açıklanan ile benzerdir, ancak temerrüt olasılığı ve temerrüt halinde kayıp oranları enstrümanın ömrü boyunca tahmin edilmektedir.

Aşama 3:

Raporlama tarihi itibarıyla değer düşüklüğüne uğramış finansal varlıklar 3. Aşama olarak sınıflandırılmaktadır. Değer düşüklüğü karşılığı hesaplamalarında temerrüt olasılığı %100 olarak dikkate alınmakta ve finansal varlığın ömür boyu beklenen kredi zararına göre karşılık hesaplanmaktadır. Değer düşüklüğünün belirlenmesinde Banka aşağıdaki kriterleri dikkate almaktadır:

- 90 günün üzerinde gecikme olması ve kanuni takip işlemleri başlatılmış olması
- Aşama 1 ve Aşama 2 için gerekli şartları taşıyamaması

Nihai olarak da, bu tür alacaklara istinaden ayrılacak karşılıkların, bankaların TFRS 9 kapsamında beklenen kredi zararının hesaplanmasında kullandıkları kendi risk modellerine göre devam edecekleri sonucu doğmuştur.

Beklenen kredi zararlarının hesaplanması

Banka, beklenen kredi zararlarını mümkün sonuçlar dikkate alınarak belirlenen olasılıklara göre ağırlıklandırılmış, paranın zaman değerini, geçmiş olaylar, mevcut şartlar ve gelecekteki ekonomik şartlara ilişkin tahminler içeren raporlama tarihi itibarıyla aşırı maliyet veya çabaya katlanılmadan elde edilebilen makul, tarafsız ve desteklenebilir bilgilerle ölçmektedir. Beklenen kredi zararlarının hesaplaması üç ana parametreden oluşmaktadır: Temerrüt Olasılığı (TO), Temerrüt Halinde Kayıp (THK), Temerrüt Tutarı (TT). Beklenen kredi zararı hesaplamasında kullanılan TO ve THK parametreleri anlık TO olarak hem mevcut hem de beklenen döngü değişimlerini içerek şekilde hesaplanmıştır.

Temerrüt Olasılığı

Temerrüt olasılığı belirli bir zaman diliminde borçlunun temerrüde düşme olasılığını temsil etmektedir. 12 aylık temerrüt olasılığı gelecek 12 aydaki temerrüt olasılığını, ömür boyu beklenen temerrüt olasılığı ise borçlunun kalan ömrü boyunca oluşacak olasılığı hesaplamaktadır. Modellemelerde, ülke riski taşıyan ürünler için farklı temerrüt olasılıkları kullanılmaktadır.

Riskliliği ölçebilmek için içsel derecelendirme sistemleri, dış derecelendirme kuruluşlar tarafından verilmiş kredi notları, müşterilerin ödeme performansları, ticari müşteriler için risk merkezi kredi notları belirli düzeylerde kullanılmaktadır.

Uluslararası derecelendirme kuruluşlarının yayınlamış olduğu tarihsel veriler baz alınarak yayımlanan temerrüt olasılıkları baz alınmaktadır. Karşı tarafı ülke olan varlıklar için de yine uluslararası derecelendirme kuruluşlarının yayınladığı ülke temerrüt olasılıkları kullanılmaktadır. Temerrüt olasılıkları önümüzdeki on yıl için kümülatif olarak mevcut olup ara dönemler de intrapolasyon yapılarak hesaplanmaktadır.

Ayrıca temerrüt olasılığı hesaplaması geçmiş veriler, mevcut koşullar ve ileriye dönük makroekonomik beklentiler göz önünde bulundurarak güncellenmektedir.

NUROL YATIRIM BANKASI ANONİM ŞİRKETİ

31 ARALIK 2025 TARİHİ İTİBARIYLA KONSOLİDE FİNANSAL TABLOLARA İLİŞKİN AÇIKLAMA VE DİPNOTLAR

(Tutarlar aksi belirtilmedikçe Bin Türk Lirası (Bin TL) olarak ifade edilmiştir.)

MUHASEBE POLİTİKALARI (Devamı)

VII. Beklenen zarar karşılıklarına ilişkin açıklamalar (Devamı)

Temerrüt Halinde Kayıp

Borçlunun temerrüde düşme durumunda maruz kalınacak ekonomik kaybı temsil etmektedir. Temerrüt halinde kayıp, teminatlar ve diğer kredi nakit akışlarından beklenen tahsilatlar üzerinden paranın zaman değeri de dikkate alınarak hesaplanmaktadır.

Temerrüt halinde kayıp hesaplamasında teminatlar belirli oranlarda dikkate alınmaktadır. Dikkate alınma oranları “Bankalarca Kredilerin ve Diğer Alacakların Niteliklerinin Belirlenmesi ve Bunlar İçin Ayrılacak Karşılıklara İlişkin Usul ve Esaslar Hakkında Yönetmelik” de belirtilen oranları baz alınarak belirlenmiştir.

Temerrüt Tutarı

Temerrüt anında beklenen ekonomik alacak tutarıdır. Beklenen temerrüt tutarı, beklenen ana para ve faiz geri ödemeleri ve gelir tahakkuklarının etkin faiz yöntemiyle indirgenmesiyle hesaplanmıştır. Temerrüt tutarının hesaplanmasında gayrinakdi krediler için kredi dönüşüm oranları kullanılmıştır.

Makro Ekonomik Faktörlerin Dikkate Alınması

Temerrüt olasılıkları, her dönem işsizlik, büyüme, enflasyon, faiz gibi temel makroekonomik faktörlerle korelasyonu çok yüksek olan 5 yıllık Türkiye kredi riski (CDS spread) baz alınarak güncellenmektedir. Bu güncelleme çalışması sırasında 5 yıllık Türkiye kredi riski (CDS spread) nin dönem yılı içindeki ortalaması ve dönem sonu değeri belirli oranlarda dikkate alınmaktadır. 2025 yılı için karşılık hesaplamalarında tercih edilen bu yaklaşım, ilerleyen raporlama dönemlerinde, portföy ve geleceğe ilişkin beklentiler gözetilerek tekrar gözden geçirilecektir.

Beklenen Zarar Süresinin Hesaplanması

Ömür boyu beklenen zararın belirlenmesinde Banka'nın kredi riskine maruz kalacağı dönem, vade uzatımları ve geri ödeme opsiyonları da dikkate alınarak hesaplanmaktadır. Finansal garantiler ve diğer cayılamaz taahhütlerdeki süre Banka'nın yerine getirmekle yükümlülüğü olduğu kredi vadesini temsil etmektedir. Süresiz teminat mektupları için geçmiş verilere bakılarak bankanın riske maruz kalabileceği muhtemel dönemler hesaplanmıştır.

Kredi riskinde önemli artış

Banka kredi riskindeki önemli artış nedeniyle 2. Aşama (Kredi Riskinde Önemli Artış) olarak sınıflandırılacak finansal varlıkların belirlenmesinde nicel ve nitel değerlendirmeler yapılmaktadır.

Nicel değerlendirmeler kapsamında, işlem tarihinde ölçülen temerrüt olasılığı (TO) ile rapor tarihinde ölçülen TO arasındaki nispi değişim karşılaştırılır. TO değerinde önemli bir kötüleşme olması durumunda diğer faktörleri de gözönünde bulundurularak yapılan değerlendirmeler sonucunda kredi riskinde önemli artış olduğu değerlendirilir ve finansal varlık 2. Aşama olarak sınıflandırılır.

Nitel değerlendirmeler kapsamında, aşağıdaki koşullardan herhangi birinin gerçekleşmesi durumunda ilgili finansal varlık 2. Aşama olarak sınıflandırılmaktadır.

- Raporlama tarihinde vadesi 30 günden fazla gecikmiş olan alacaklar
- Ödeme güçlüğü nedeniyle yeniden yapılandırma kapsamında değerlendirilen alacaklar

VIII. Finansal araçların netleştirilmesine ilişkin açıklamalar

Finansal varlıklar ve borçlar, Banka'nın netleştirmeye yönelik yasal bir hakka ve yaptırım gücüne sahip olması ve ilgili finansal aktif ve pasifi net tutarları üzerinden tahsil etme/ödeme niyetinde olması, veya ilgili finansal varlığı ve borcu eşzamanlı olarak sonuçlandırma hakkına sahip olması durumlarında bilançoda net tutarları üzerinden gösterilir.

NUROL YATIRIM BANKASI ANONİM ŞİRKETİ

31 ARALIK 2025 TARİHİ İTİBARIYLA KONSOLİDE FİNANSAL TABLOLARA İLİŞKİN AÇIKLAMA VE DİPNOTLAR

(Tutarlar aksi belirtilmedikçe Bin Türk Lirası (Bin TL) olarak ifade edilmiştir.)

MUHASEBE POLİTİKALARI (Devamı)

IX. Finansal Araçların Bilanço Dışı Bırakılması

a) Sözleşme koşullarındaki değişiklikler nedeni ile finansal varlıkların bilanço dışı bırakılması

TFRS 9 uyarınca bir finansal aracın sözleşmeye bağlı nakit akışlarının yeniden yapılandırılması veya değiştirilmesi, mevcut finansal varlığın finansal tablo dışı bırakılmasına neden olabilir. Finansal varlıktaki değişiklik, mevcut finansal varlığın finansal tablo dışı bırakılması ve ardından değiştirilmiş finansal varlığın finansal tablolara alınması sonucunu doğurduğunda, değiştirilmiş finansal varlık, TFRS 9 açısından “yeni” bir finansal varlık olarak dikkate alınır. Finansal varlığın yeni sözleşme koşulları özellikleri değerlendirilirken, kur değişikliği, hisse senedine dönüşme, karşı taraf değişikliği ve sadece anapara ve anapara bakiyesine ilişkin faiz ödemelerini içeren sözleşmeye bağlı nakit akışları değerlendirilir. Bir finansal varlığın sözleşmeye bağlı nakit akışlarının değiştirilmiş ya da başka bir şekilde yeniden yapılandırılmış olması ve bu değiştirme ve yeniden yapılandırmanın finansal varlığın finansal tablo dışı bırakılmasına yol açmadığı durumlarda, finansal varlığın brüt defter değeri yeniden hesaplanarak yapılandırma kazanç veya kaybı kâr veya zarara yansıtılır. Varlığın mülkiyetinden doğan tüm risklerin ve kazanımların başka bir tarafa devredilmediği ve varlığın kontrolünün elde bulundurulduğu durumlarda, varlıkta kalan payın ve bu varlıktan kaynaklanan ve ödenmesi gereken yükümlülüklerin, muhasebeleştirilmesine devam edilir. Devredilen bir varlığın mülkiyetinden doğan tüm risklerin ve kazanımların elde tutulması durumunda, devredilen varlık muhasebeleştirilmeye devam edilir ve elde edilen bedel karşılığında bir finansal yükümlülük finansal tablolara alınır.

b) Sözleşme koşullarında değişiklik olmadan finansal varlıkların bilanço dışı bırakılması

Finansal varlığa ait nakit akışlarına ilişkin sözleşmeden doğan hakların süresinin dolması veya ilgili finansal varlığın ve bu varlığın mülkiyetinden doğan tüm risklerin ve kazanımların başka bir tarafa devredilmesi durumunda söz konusu varlık bilanço dışı bırakılır. Gerçeğe uygun değer farkı diğer kapsamlı gelire yansıtılan özkaynak araçları haricindeki bir finansal varlığın tamamen bilanço dışı bırakılması sonucunda defter değeri ve elde edilen tutar ile doğrudan öz kaynaklarda muhasebeleştirilmiş bulunan her türlü birikmiş kazanç veya kaybın toplamından oluşan tutar arasındaki fark kâr veya zararda muhasebeleştirilir.

c) Finansal yükümlülüklerin finansal tablo dışı bırakılması

Bir finansal yükümlülük (veya finansal yükümlülüğün bir kısmı) sadece, ilgili yükümlülük ortadan kalktığı zaman, yani sözleşmede belirlenen yükümlülük yerine getirildiğinde, iptal edildiğinde veya zaman aşımına uğradığında, finansal durum tablosundan çıkarılır.

X. Satış ve geri alım anlaşmaları ve menkul değerlerin ödünç verilmesi işlemlerine ilişkin açıklamalar

Tekrar geri alım anlaşmaları çerçevesinde satılan menkul kıymetler (“repo”), ilgili menkul değer hesapları altında “Repoya Konu Edilenler” olarak sınıflandırılmakta ve Banka portföyünde tutuluş amaçlarına göre rayiç değerleri veya iç verim oranına göre iskonto edilmiş bedelleri ile değerlendirilmektedir. Repo işlemlerinden elde edilen fonlar ise pasif hesaplarda ayrı bir kalem olarak yansıtılmakta ve faiz gideri için reeskont kaydedilmektedir.

Geri satım taahhüdü ile alınmış menkul kıymetler (“ters repo”) ise “Para Piyasaları” ana kalemi altında ayrı bir kalem olarak gösterilmektedir. Ters repo ile alınmış menkul kıymetlerin alım ve geri satım fiyatları arasındaki farkın döneme isabet eden kısmı için gelir reeskontu hesaplanmaktadır.

XI. Satış amaçlı elde tutulan ve durdurulan faaliyetlere ilişkin duran varlıklar ile bu varlıklara ilişkin borçlar hakkında açıklamalar

TFRS 5 (“Satış Amaçlı Elde Tutulan Duran Varlıklar ve Durdurulan Faaliyetler”) standardı uyarınca, satış amaçlı elde tutulan olarak sınıflandırılma kriterlerini sağlayan varlıklar; defter değerleri ile satış için katlanılacak maliyetler düşülmüş gerçeğe uygun değerlerinden düşük olanı ile ölçülür ve söz konusu varlıklar üzerinden amortisman ayırma işlemi durdurulur; ve bu varlıklar finansal durum tablosunda ayrı olarak sunulur.

NUROL YATIRIM BANKASI ANONİM ŞİRKETİ

31 ARALIK 2025 TARİHİ İTİBARIYLA KONSOLİDE FİNANSAL TABLOLARA İLİŞKİN AÇIKLAMA VE DİPNOTLAR

(Tutarlar aksi belirtilmedikçe Bin Türk Lirası (Bin TL) olarak ifade edilmiştir.)

MUHASEBE POLİTİKALARI (Devamı)

XII. Satış amaçlı elde tutulan ve durdurulan faaliyetlere ilişkin duran varlıklar ile bu varlıklara ilişkin borçlar hakkında açıklamalar (Devamı)

Bir varlığın satış amaçlı elde tutulan bir varlık olarak sınıflandırılabilmesi için ilgili varlığın (veya elden çıkarılacak varlık grubunun) bu tür varlıkların (veya elden çıkarılacak varlık grubunun) satışında sıkça rastlanan ve alışılmış koşullar çerçevesinde derhal satılabilecek durumda olması ve satış olasılığının yüksek olması gerekir. Satış olasılığının yüksek olması için uygun bir yönetim kademesi tarafından, varlığın (veya elden çıkarılacak varlık grubunun) satışına ilişkin bir plan yapılmış ve alıcıların tespiti ile planın tamamlanmasına yönelik aktif bir program başlatılmış olmalıdır. Ayrıca, varlık (veya elden çıkarılacak varlık grubu) gerçeğe uygun değeriyle uyumlu bir fiyat ile aktif olarak pazarlanıyor olmalıdır. Çeşitli olay veya koşullar satış işleminin tamamlanma süresini bir yıldan fazlaya uzatabilir. Söz konusu gecikmenin, işletmenin kontrolü dışındaki olaylar veya koşullar nedeniyle gerçekleşmiş ve işletmenin ilgili varlığın (veya elden çıkarılacak varlık grubunu) satışına yönelik satış planının devam etmekte olduğuna dair yeterli kanıt bulunması durumunda söz konusu varlıklar satış amaçlı elde tutulan varlık olarak sınıflandırılmaya devam edilir. Durdurulan bir faaliyet, Banka'nın elden çıkarılan veya satış amacıyla elde tutulan olarak sınıflandırılan bir bölümüdür. Durdurulan faaliyetlere ilişkin sonuçlar gelir tablosunda ayrı olarak sunulur.

Bir duran varlığın defter değerinin sürdürülmekte olan kullanımdan ziyade satış işlemi vasıtası ile geri kazanılacak olması ve sınıflandırılma tarihinden itibaren bir yıl içerisinde tamamlanmış bir satış olarak muhasebeleştirilmesinin beklenmesi durumunda Banka, söz konusu duran varlığı satış amaçlı olarak sınıflandırmaktadır.

XIII. Şerefiye ve diğer maddi olmayan duran varlıklara ilişkin açıklamalar

Banka'nın maddi olmayan duran varlıkları yazılım programları ve gayrimaddi haklardan oluşmaktadır.

Maddi olmayan duran varlıklar "Maddi Olmayan Duran Varlıkların Muhasebeleştirilmesi Standardı" – ("TMS 38") uyarınca kayıtlara maliyet bedelinden alınmaktadır.

Maddi olmayan duran varlıklar, maliyet tutarından birikmiş itfa payı ve varsa değer azalış karşılığı düşüldükten sonraki değerleri ile izlenmektedir. Banka maddi olmayan duran varlıklara ilişkin tükenme paylarını, varlıkların faydalı ömürlerine göre doğrusal amortisman yöntemi kullanarak ayırmaktadır.

XIV. Maddi duran varlıklara ilişkin açıklamalar

Maddi duran varlıklar, maliyet tutarından birikmiş amortisman ve varsa değer azalış karşılığı düşüldükten sonraki değerleri ile izlenmektedir.

Maddi duran varlıklara yapılan normal bakım ve onarım harcamaları gider olarak muhasebeleştirilmektedir.

Maddi duran varlıklar üzerinde rehin, ipotek ve benzeri herhangi bir takyidat bulunmamaktadır.

Maddi duran varlıkların amortismanında kullanılan tahmini faydalı ömür olarak öngörülen süreler aşağıdaki gibidir:

Maddi duran varlıklar	Tahmini faydalı ömür (Yıl)
Nakil araçları	5-7
Diğer maddi duran varlıklar	5-15

XIV. Yatırım amaçlı gayrimenkullere ilişkin açıklamalar

Mal ve hizmetlerin üretiminde kullanılmak veya idari maksatlarla veya işlerin normal seyri esnasında satılmak yerine, kira elde etmek veya değer kazanması amacıyla veya her ikisi için tutulan araziler ve binalar yatırım amaçlı gayrimenkuller olarak sınıflandırılır. Banka, yatırım amaçlı gayrimenkullerini "TMS 40 Yatırım Amaçlı Gayrimenkuller" standardı kapsamında gerçeğe uygun değer yöntemi ile izlemekte olup, gerçeğe uygun değerindeki değişimler olduğu dönemde kar veya zararda muhasebeleştirilmektedir. 31 Aralık 2025 tarihi itibarıyla değeri 153,405 TL olup, finansal tablolarda "Yatırım Amaçlı Gayrimenkuller (Net)" kaleminde gösterilmektedir (31 Aralık 2024: 87,944 TL'dir).

NUROL YATIRIM BANKASI ANONİM ŞİRKETİ

31 ARALIK 2025 TARİHİ İTİBARIYLA KONSOLİDE FİNANSAL TABLOLARA İLİŞKİN AÇIKLAMA VE DİPNOTLAR

(Tutarlar aksi belirtilmedikçe Bin Türk Lirası (Bin TL) olarak ifade edilmiştir.)

MUHASEBE POLİTİKALARI (Devamı)

XV. Kiralama işlemlerine ilişkin açıklamalar

Finansal kiralama faaliyetleri, minimum kira ödemelerinin toplamı faiz ve anapara tutarlarını kapsayan bir şekilde brüt olarak “kiralama işlemlerinden alacaklar” hesabında yer almaktadır. Kira ödemelerinin toplamı ile söz konusu sabit kıymetlerin maliyeti arasındaki fark olan faiz ise “kazanılmamış gelirler” hesabına yansıtılmaktadır. Kira ödemeleri gerçekleştikçe, kira tutarı “kiralama işlemlerinden alacaklar” hesabından düşülmekte; içindeki faiz bileşeni ise gelir tablosuna faiz geliri olarak yansıtılmaktadır. Banka’nın kiracı konumunda olduğu finansal kiralama anlaşması bulunmamaktadır. Faaliyet kiralamalarında yapılan kira ödemeleri kira süresi boyunca, eşit tutarlarda gider kaydedilir.

Banka, finansal tablolarında 16 Nisan 2018 tarihli ve 29826 sayılı Resmi Gazete’de Kamu Gözetim Kurumu (“KGGK”) tarafından yayımlanan TFRS 16 Kiralamalar (TFRS 16) standardını 1 Ocak 2019 tarihinden itibaren uygulamaya başlamıştır. TFRS 16 kapsamında operasyonel kiralama faaliyetlerini, kiralamanın fiilen başladığı tarihte, kira yükümlülüğünü o tarihte ödenmemiş olan kira ödemelerinin bugünkü değeri üzerinden ölçer (kiralama yükümlülüğü) ve aynı tarih itibarıyla ilgili kullanım hakkı varlığını da kayıtlarına alarak kira süresi boyunca amortismanına tabi tutar. Kira ödemeleri, kiralamadaki zımî faiz oranının kolaylıkla belirlenebilmesi durumunda, bu oran kullanılarak iskonto edilir. Banka, kiracı olarak, bu oranın kolaylıkla belirlenememesi durumunda, Banka’nın kendi alternatif borçlanma faiz oranını kullanır. Kiracı olarak Banka, kiralama yükümlülüğü üzerindeki faiz gideri ile kullanım hakkı varlığının amortisman giderini ayrı olarak kaydetmektedir.

TFRS 16 standardı, kiracılar açısından mevcut uygulama olan finansal kiralama işlemlerinin bilançoda ve operasyonel kiralama işlemlerinin bilanço dışında gösterilmesi şeklindeki ikili muhasebe modelini ortadan kaldırmaktadır. Bunun yerine, mevcut finansal kiralama muhasebesine benzer olarak bilanço bazlı tekil bir muhasebe modeli ortaya koyulmaktadır. Kiralayanlar için muhasebeleştirme önemli ölçüde mevcut uygulamalara benzer şekilde devam etmektedir. Banka TFRS 16 Kiralamalar standardını 1 Ocak 2019 tarihinden itibaren uygulamaya başlamıştır. Banka’nın TFRS 16 uygulamaya başlaması nedeniyle maddi duran varlıklar kaleminde sınıflanan kullanım varlığı net tutarı 31 Aralık 2025 itibarıyla 70,550 TL (31 Aralık 2024: 69,400 TL), kiralama yükümlülüğü ise 80,787 TL’dir (31 Aralık 2024: 80,302 TL).

XVI. Karşılıklar ve koşullu yükümlülükler ve varlıklara ilişkin açıklamalar

Karşılıklar ve koşullu yükümlülükler “Karşılıklar, Koşullu Borçlar ve Koşullu Varlıklara İlişkin Türkiye Muhasebe Standardı”na (“TMS 37”) uygun olarak muhasebeleştirilmektedir.

Karşılıklar bilanço tarihi itibarıyla mevcut bulunan ve geçmişten kaynaklanan yasal veya yapısal bir yükümlülüğün bulunması, yükümlülüğü yerine getirmek için ekonomik fayda sağlayan kaynakların çıkışının muhtemel olması ve yükümlülük tutarı konusunda güvenilir bir tahminin yapılabildiği durumlarda muhasebeleştirilmektedir. Geçmiş dönemlerdeki olayların bir sonucu olarak ortaya çıkan yükümlülükler için “Dönemsellik ilkesi” uyarınca bu yükümlülüklerin ortaya çıktığı dönemde karşılık ayrılmaktadır.

Geçmiş olaylardan kaynaklanan ve Banka’nın tam anlamıyla kontrolünde bulunmayan, birden fazla olayın ileride gerçekleşip gerçekleşmemesi ile mevcudiyeti teyit edilebilecek olan veya geçmiş olaylardan kaynaklanan fakat yükümlülüğün yerine getirilmesi için ekonomik fayda sağlayan kaynakların çıkma ihtimalinin bulunmadığı veya yükümlülük tutarının yeterince güvenilir olarak ölçülemediği durumlarda söz konusu yükümlülük “Koşullu” olarak kabul edilmekte ve dipnotlarda açıklanmaktadır.

NUROL YATIRIM BANKASI ANONİM ŞİRKETİ

31 ARALIK 2025 TARİHİ İTİBARIYLA KONSOLİDE FİNANSAL TABLOLARA İLİŞKİN AÇIKLAMA VE DİPNOTLAR

(Tutarlar aksi belirtilmedikçe Bin Türk Lirası (Bin TL) olarak ifade edilmiştir.)

MUHASEBE POLİTİKALARI (Devamı)

XVII. Çalışanların haklarına ilişkin yükümlülüklerle ilişkin açıklamalar

Kıdem tazminatı ve izin haklarına ilişkin yükümlülükler “Çalışanlara Sağlanan Faydalara İlişkin Türkiye Muhasebe Standardı” (“TMS 19”) hükümlerine göre muhasebeleştirilmektedir.

Yürürlükteki kanunlara göre, Banka emeklilik dolayısıyla veya istifa ve İş Kanunu’nda belirtilen davranışlar dışındaki sebeplerle istihdamı sona erdirilen çalışanlara belirli bir toplu ödeme yapmakla yükümlüdür. Kıdem tazminatı karşılığı, tüm çalışanların Türk İş Kanunu uyarınca emekliye ayrılması veya en az bir yıllık hizmeti tamamlayarak iş ilişkisinin kesilmesi, askerlik hizmeti için çağırılması veya vefatı durumunda doğacak gelecekteki olası yükümlülük tutarlarının tahmini karşılığının net bugünkü değeri üzerinden hesaplanmış ve finansal tablolara yansıtılmıştır. Kıdem tazminatı karşılığı hesaplamasında kullanılan başlıca tahminler aşağıdaki gibidir :

	31 Aralık 2025	31 Aralık 2024
Faiz Oranı	27.80	27.80
Enflasyon Oranı	23.90	23.90
İskonto Oranı	3.15	3.15

XVIII. Vergi uygulamalarına ilişkin açıklamalar

Kurumlar vergisi

15 Temmuz 2023 tarih 5 Temmuz 2023 tarih ve 32249 sayılı Resmi Gazete’de yayımlanan 7456 sayılı Kanun’un 21. maddesiyle birlikte bankalar, 6361 sayılı Kanun kapsamındaki şirketler, elektronik ödeme ve para kuruluşları, yetkili döviz müesseseleri, varlık yönetim şirketleri, sermaye piyasası kurumları ile sigorta ve reasürans şirketleri, emeklilik şirketlerinin kurum kazançları üzerinden kurumlar vergisi oranı 01.10.2023 tarihinden itibaren verilmesi gereken beyannamelerden başlamak üzere %30 olarak belirlenmiştir. Peşin ödenen vergiler, ilgili yılın kurumlar vergisi yükümlülüğü ile mahsup edilmek üzere “Cari Vergi Borcu” veya “Cari Vergi Varlığı” hesaplarında takip edilmektedir. Kurumlar vergisi oranı kurumların ticari kazancına vergi yasaları gereğince indirimi kabul edilmeyen giderlerin ilave edilmesi, vergi yasalarında yer alan istisna ve indirimlerin indirilmesi sonucu bulunacak safi kurum kazancına uygulanır. Kurumlar vergisi, ilgili olduğu yıl sonunu takip eden dördüncü ayın yirmi beşinci günü akşamına kadar beyan edilmekte ve ilgili ayın sonuna kadar ödenmektedir.

Türkiye’de kurumlar vergisi mükellefi olan yerleşik kurumlara yapılanlar dışındaki temettü ödemeleri üzerinde uygulanan stopaj oranı %15’tir.

Mahsuba rağmen ödenmiş geçici vergi tutarı kalmış ise bu tutar nakden iade alınabileceği gibi mahsup edilebilir. 15 Temmuz 2023 tarih ve 32249 sayılı Resmi Gazete’de yayımlanan 7456 sayılı Kanun ile bankalar için kurumlar vergisi oranı %30 olarak belirlenmiştir.

NUROL YATIRIM BANKASI ANONİM ŞİRKETİ

31 ARALIK 2025 TARİHİ İTİBARIYLA KONSOLİDE FİNANSAL TABLOLARA İLİŞKİN AÇIKLAMA VE DİPNOTLAR

(Tutarlar aksi belirtilmedikçe Bin Türk Lirası (Bin TL) olarak ifade edilmiştir.)

MUHASEBE POLİTİKALARI (Devamı)

XVIII. Vergi uygulamalarına ilişkin açıklamalar (Devamı)

Vergi Usul Kanunu'nun mükerrer 298'inci maddesi kapsamında üretici fiyat endeksindeki artışın, içinde bulunulan dönem dahil son 3 hesap döneminde %100'den ve içinde bulunulan hesap döneminde %10'dan fazla olması halinde mali tabloların enflasyon düzeltmesine tabi tutulacağı hükme bağlanmış ve 31 Aralık 2024 tarihi itibarı ile bu koşullar gerçekleşmiştir. Ancak 29 Ocak 2022 tarih ve 31734 sayılı Resmi Gazete'de yayımlanan 7352 sayılı "Vergi Usul Kanunu İle Kurumlar Vergisi Kanununda Değişiklik Yapılmasına Dair Kanun" ile 213 sayılı Vergi Usul Kanunu'na geçici 33'üncü madde eklenmiş ve geçici vergi dönemleri de dahil olmak üzere 2021 ve 2022 hesap dönemleri (kendilerine özel hesap dönemi tayin edilenlerde 2022 ve 2023 yılında biten hesap dönemleri itibarıyla) ile 2023 hesap dönemi geçici vergi dönemlerinde mükerrer 298'inci madde kapsamındaki enflasyon düzeltmesine ilişkin şartların oluşup oluşmadığına bakılmaksızın mali tabloların enflasyon düzeltmesine tabi tutulmayacağı, 31 Aralık 2025 tarihli mali tabloların ise enflasyon düzeltmesine ilişkin şartların oluşup oluşmadığına bakılmaksızın enflasyon düzeltmesine tabi tutulacağı, yapılacak enflasyon düzeltmesinden kaynaklanan kar/zarar farklarının geçmiş yıllar kar/zarar hesabında gösterileceği hususu yasalaşmıştır. 28 Aralık 2023 tarihli ve 32413 sayılı Resmi Gazete 'de yayımlanan 7491 sayılı Bazı Kanun ve Kanun Hükmünde Kararnamelerde Değişiklik Yapılması Hakkında Kanunun 17nci maddesine göre ise Bankalar, 21 Kasım 2012 tarihli ve 6361 sayılı Finansal Kiralama, Faktoring, Finansman ve Tasarruf Finansman Şirketleri Kanunu kapsamındaki şirketler, ödeme ve elektronik para kuruluşları, yetkili döviz müesseseleri, varlık yönetim şirketleri, sermaye piyasası kurumları ile sigorta ve reasürans şirketleri ve emeklilik şirketleri tarafından geçici vergi dönemleri de dahil olmak üzere 2024 ve 2025 hesap dönemlerinde yapılacak enflasyon düzeltmesinden kaynaklanan kar/zarar farklarının kazancın tespitinde dikkate alınmayacağı yasalaşmıştır. Aynı zamanda Bankacılık Düzenleme ve Denetleme Kurulunun 5/12/2024 tarihli ve 11021 sayılı Kararı uyarınca 2025 yılında bankaların enflasyon muhasebesi uygulanmamasına karar vermiştir.

Yukarıda belirtilen mevzuat düzenlemelerine son olarak 24 Aralık 2025 tarih ve 7571 sayılı Türk Ceza Kanunu ile Bazı Kanunlarda ve 631 Sayılı Kanun Hükmünde Kararnamede Değişiklik Yapılmasına Dair Kanun'un 34. maddesiyle Vergi Usul Kanunu'na eklenen Geçici 37. maddede "2025 hesap dönemi ile geçici vergi dönemleri de dahil olmak üzere 2026, 2027 hesap dönemlerinde mükerrer 298. Madde kapsamındaki enflasyon düzeltmesine ilişkin şartların oluşup oluşmadığına bakılmaksızın mali tabloların enflasyon düzeltmesine tabi tutulmayacağı hükmedilmektedir.

Kurumlar Vergisi Kanunu'na göre beyanname üzerinde gösterilen mali zararlar 5 yılı aşmamak kaydıyla dönemin kurumlar vergisi matrahından indirilebilir. Beyanlar ve ilgili muhasebe kayıtları vergi dairesince beş yıl içerisinde incelenebilmektedir.

Banka'nın, 31 Aralık 2025 tarihi itibarıyla gelecekte faydalanacağını öngördüğü devreden yatırım indirimi bulunmamaktadır.

Küresel Asgari Tamamlayıcı Kurumlar Vergisi

Eylül 2023'te KGK, İkinci Sütun gelir vergileriyle ilgili ertelenmiş vergi varlık ve yükümlülüklerinin muhasebeleştirilmesi ve açıklanmasına zorunlu bir istisna getiren TMS 12'ye yönelik değişiklikleri yayımlamıştır. Söz konusu değişiklikler, Ekonomik İşbirliği ve Kalkınma Teşkilatı (OECD) tarafından yayımlanan İkinci Sütun Modeli Kurallarının uygulanması amacıyla yürürlüğe girmiş ya da yürürlüğe girmesi kesine yakın olan vergi kanunlarından ortaya çıkan gelir vergilerine TMS 12'nin uygulanacağını açıklığa kavuşturmuştur. Bu değişiklikler ayrıca bu tür vergi kanunlarından etkilenen işletmeler için belirli açıklama hükümleri getirmektedir. Bu kapsamdaki ertelenmiş vergiler hakkındaki bilgilerin muhasebeleştirilmeyeceğine ve açıklanmayacağına yönelik istisna ile istisnanın uygulanmış olduğuna yönelik açıklama hükmü değişikliğin yayımlanmasıyla birlikte uygulanır.

NUROL YATIRIM BANKASI ANONİM ŞİRKETİ

31 ARALIK 2025 TARİHİ İTİBARIYLA KONSOLİDE FİNANSAL TABLOLARA İLİŞKİN AÇIKLAMA VE DİPNOTLAR

(Tutarlar aksi belirtilmedikçe Bin Türk Lirası (Bin TL) olarak ifade edilmiştir.)

MUHASEBE POLİTİKALARI (Devamı)

XVIII. Vergi uygulamalarına ilişkin açıklamalar (Devamı)

Küresel Asgari Tamamlayıcı Kurumlar Vergisi (Devamı)

16 Temmuz 2024'te TBMM'ye sunulan bir Kanun Teklifi ile OECD'nin Küresel Asgari Tamamlayıcı Kurumlar Vergisi düzenlemelerini (Sütun2) benimsemeye başlamıştır. Bu düzenlemeler, 2 Ağustos 2024'te Resmî Gazete'de yayımlanan yasalarla yürürlüğe girmiştir. Türkiye'deki uygulama, OECD'nin Sütun 2 Model Kuralları ile büyük ölçüde uyumlu olup, kapsam, muafiyetler, konsolidasyon, vergi hesaplamaları ve beyan süreleri gibi konularda benzerlikler göstermektedir. Hesaplama detayları ve uygulama yöntemiyle ilgili ikincil düzenleme henüz yayımlanmamış olmakla birlikte, OECD tarafından yayımlanan düzenlemeler dikkate alınarak yapılan ön değerlendirmelerde, bahse konu düzenlemelerin, finansallar üzerinde önemli bir etki yaratmayacağı değerlendirilmektedir. Bununla birlikte, Türkiye'de ve Banka'nın faaliyet gösterdiği diğer ülkelerde mevzuat değişiklikleri takip edilmektedir.

Yurtiçi Asgari Kurumlar Vergisi

Türkiye, 2 Ağustos 2024 tarihli Resmî Gazete'de yayımlanan yasalarla Yurtiçi Asgari Kurumlar Vergisi'ni yürürlüğe koymuştur. Bu vergi 2025 yılı hesap döneminden itibaren uygulanacaktır. "7524 sayılı kanun ile Asgari Kurumlar Vergisi müessesesi getirilmiş olup, bu kapsamda hesaplanan kurumlar vergisinin, indirim ve istisnalar düşülmeden önceki kurum kazancının %10'undan az olamayacağına ilişkin düzenleme yapılmıştır. Düzenleme, 2025 yılı vergilendirme dönemi kurum kazançlarına uygulanmak üzere yayımı tarihinde yürürlüğe girecektir. Ayrıca konuya ilişkin 23 Seri No'lu Kurumlar Vergisi Genel Tebliği yayımlanmıştır.

Ertelenmiş vergiler

Ertelenmiş vergi borcu veya varlığı "Gelir Vergilerine İlişkin Türkiye Muhasebe Standardı" – ("TMS 12") uyarınca varlıkların ve borçların finansal tablolarda gösterilen değerleri ile yasal vergi matrahı hesabında dikkate alınan tutarları arasındaki "geçici farklılıkların", bilanço yöntemine göre vergi etkilerinin hesaplanmasıyla belirlenmektedir. Vergi mevzuatına göre varlıkların ya da borçların iktisap tarihinde oluşan mali ya da ticari karı etkilemeyen farklar bu hesaplamanın dışında tutulmuştur.

Ertelenmiş vergi gelir veya gideri, gelir tablosunda "Ertelenmiş Vergi Karşılığı" kalemi içinde muhasebeleştirilmektedir. Banka için 31 Aralık 2025 tarihi itibarıyla hesaplanan ertelenmiş vergi tutarlarında %30 oranı kullanılmıştır.

Doğrudan özkaynaklar ile ilişkilendirilen varlıklarla ilgili ertelenmiş vergiler özkaynaklar hesap grubuyla ilişkilendirilmiş ve bu grupta yer alan ilgili hesaplarla netleştirilmiştir.

Ertelenen vergi varlığının kayıtlı değeri, her bir bilanço tarihi itibarıyla gözden geçirilir. Ertelenen vergi varlığının bir kısmının veya tamamının sağlayacağı faydanın elde edilmesine imkan verecek düzeyde mali kar elde etmenin muhtemel olmadığı ölçüde, ertelenen vergi varlığının kayıtlı değeri azaltılır.

Ertelenmiş vergi, varlıkların oluştuğu veya yükümlülüklerin yerine getirildiği dönemde geçerli olan vergi oranları üzerinden hesaplanır ve gelir tablosuna gider veya gelir olarak kaydedilir. Bununla birlikte, ertelenen vergi, aynı veya farklı bir dönemde doğrudan öz sermaye ile ilişkilendirilen varlıklarla ilgili ise doğrudan öz sermaye hesap grubuyla ilişkilendirilir.

Ertelenmiş vergiler (Devamı)

Banka, 1. ve 2. Aşama kredilerinin genel karşılıkları üzerinden ertelenmiş vergi hesaplamaktadır.

Ödenecek cari vergi tutarları, peşin ödenen vergi tutarlarıyla ilişkili olduğundan netleştirilmektedir. Ertelenmiş vergi alacağı ve yükümlülüğü de netleştirilmektedir.

NUROL YATIRIM BANKASI ANONİM ŞİRKETİ

31 ARALIK 2025 TARİHİ İTİBARIYLA KONSOLİDE FİNANSAL TABLOLARA İLİŞKİN AÇIKLAMA VE DİPNOTLAR

(Tutarlar aksi belirtilmedikçe Bin Türk Lirası (Bin TL) olarak ifade edilmiştir.)

MUHASEBE POLİTİKALARI (Devamı)

XVIII. Vergi uygulamalarına ilişkin açıklamalar (Devamı)

Transfer fiyatlandırması

Kurumlar Vergisi Kanunu'nun 13'üncü maddesinin transfer fiyatlandırması yoluyla "örtülü kazanç dağıtımı" başlığı altında transfer fiyatlandırması konusu işlenmekte olup; 18 Kasım 2007 tarihinde yayımlanan "Transfer Fiyatlandırması Yoluyla Örtülü Kazanç Dağıtımı Hakkında Genel Tebliğ"i bu konu hakkında uygulamadaki detayları belirlemiştir.

İlgili tebliğe göre, eğer vergi mükellefleri ilgili kuruluşlarla (kişilerle), fiyatlandırmaları emsallere uygunluk ilkesi çerçevesinde yapılmayan ürün, hizmet veya mal alım ve satım işlemlerine giriyorlarsa, ilgili karlar transfer fiyatlaması yoluyla örtülü bir şekilde dağıtıldığı kanaatine varılacaktır. Bu tarz transfer fiyatlaması yoluyla örtülü kar dağıtımları kurumlar vergisi açısından vergi matrahından indirilemeyecektir.

XIX. Borçlanmalara ilişkin ilave açıklamalar

Kullanıma ve satışı hazır hale getirilmesi önemli ölçüde zaman isteyen varlıklar söz konusu olduğunda, satın alınması, yapımı veya üretimi ile direkt ilişki kurulabilen borçlanma maliyetleri, ilgili varlık kullanıma veya satışı hazır hale getirilene kadar varlığın maliyetine dahil edilmektedir. Yatırımla ilgili kredinin henüz harcanmamış kısmının geçici süre ile finansal yatırımlarda değerlendirilmesiyle elde edilen finansal yatırım geliri aktifleştirmeye uygun borçlanma maliyetlerinden mahsup edilir.

Diğer tüm borçlanma maliyetleri, oluştukları dönemlerde gelir tablosuna kaydedilmektedir.

Banka cari dönemde nitelikli yatırımcıya tahvil ihracı yolu ile de kaynak temin etmeye başlamıştır. Söz konusu işlemler, işlem tarihinde elde etme maliyeti üzerinden kayda alınmakta, iskonto edilmiş bedelleri üzerinden de değerlendirilmektedir.

Banka hisse senedine dönüştürülebilir tahvil ihraç etmemiştir.

XX. İhraç edilen hisse senetlerine ilişkin açıklamalar

Bulunmamaktadır (31 Aralık 2024: Bulunmamaktadır).

XXI. Aval ve kabullere ilişkin açıklamalar

Aval ve kabullerin ödemeleri, müşterilerin ödemeleri ile eşzamanlı olarak gerçekleştirilmektedir. Aval ve kabuller olası borç ve taahhütler olarak bilanço dışı işlemlerde gösterilmektedir. Bilanço tarihleri itibarıyla aktif karşılığı bir yükümlülük olarak gösterilen aval ve kabuller bulunmamaktadır.

XXII. Devlet teşviklerine ilişkin açıklamalar

Banka'nın 31 Aralık 2025 ve 31 Aralık 2024 tarihi itibarıyla almış olduğu devlet teşviği bulunmamaktadır.

NUROL YATIRIM BANKASI ANONİM ŞİRKETİ

31 ARALIK 2025 TARİHİ İTİBARIYLA KONSOLİDE FİNANSAL TABLOLARA İLİŞKİN AÇIKLAMA VE DİPNOTLAR

(Tutarlar aksi belirtilmedikçe Bin Türk Lirası (Bin TL) olarak ifade edilmiştir.)

MUHASEBE POLİTİKALARI (Devamı)

XXIII. Raporlamanın bölümlenmeye göre yapılmasına ilişkin açıklamalar

Banka'nın organizasyonel ve iç raporlama yapısına ve "Faaliyet Bölümlerine İlişkin Türkiye Muhasebe Standardı" – ("TFRS 8") hükümlerine uygun olarak belirlenmiş faaliyet alanlarına ilişkin bilgiler Dördüncü Bölüm, X no'lu dipnotta sunulmuştur.

XXIV. Kar Yedekleri ve Karın Dağıtılması

28 Mart 2025 tarihinde yapılan 2024 yılı Olağan Genel Kurul'da, Banka'nın ödenmiş sermaye artışı için karar alınmamıştır. 18 Haziran 2025 tarihinde yapılan 2024 yılı Olağanüstü Genel Kurul'da alınan karara istinaden, Banka'nın ödenmiş sermayesi iç kaynaklardan 2,300,000 TL karşılığında 5,900,000 TL'ye çıkarılmıştır. Sermaye artışına ilişkin Olağanüstü Genel Kurul Kararı, 30 Haziran 2025 tarih ve 11361 sayılı Türkiye Ticaret Sicil Gazetesinde ilan edilmiştir.

2024 yılı kar dağıtım tablosu:

2024 yılı Dönem Net Karı	4,218,697
Dağıtım Konu Toplam Kar	4,218,697
A – 1.Tertip Genel Kanuni Yedek Akçe (TTK 519/A) %5	208,660
B – Olağanüstü Yedek Akçeler	4,010,037
Toplam Kar Yedeklerine Sınıflanan	208,660
C – İç Kaynaklardan Sermaye Arttırımı	2,300,000
Toplam Ödenmiş Sermaye'ye Sınıflanan	2,300,000

XXV. Diğer Hususlar

Bulunmamaktadır (31 Aralık 2024: Bulunmamaktadır).

NUROL YATIRIM BANKASI ANONİM ŞİRKETİ

31 ARALIK 2025 TARİHİ İTİBARIYLA KONSOLİDE FİNANSAL TABLOLARA İLİŞKİN AÇIKLAMA VE DİPNOTLAR

(Tutarlar aksi belirtilmedikçe Bin Türk Lirası (Bin TL) olarak ifade edilmiştir.)

DÖRDÜNCÜ BÖLÜM

MALİ BÜNYEYE VE RİSK YÖNETİMİNE İLİŞKİN BİLGİLER

I. Konsolide Özkaynak Kalemlerine İlişkin Açıklamalar

Özkaynak ve sermaye yeterliliği standart oranının hesaplanması “Bankaların Sermaye Yeterliliğinin Ölçülmesine ve Değerlendirilmesine İlişkin Yönetmelik”, “Kredi Riski Azaltım Tekniklerine İlişkin Tebliğ”, “Menkul Kıymetleştirmeye İlişkin Risk Ağırlıklı Tutarların Hesaplanması Hakkında Tebliğ” ve “Bankaların Özkaynaklarına İlişkin Yönetmelik” hükümlerince yapılmaktadır. Banka'nın sermaye yeterliliği standart oranı %22.70'dir (31 Aralık 2024: %20.19).

Özkaynak kalemlerine ilişkin bilgiler:	Cari Dönem 31 Aralık 2025	Önceki Dönem 31 Aralık 2024
ÇEKİRDEK SERMAYE		
Bankanın tasfiyesi halinde alacak hakkı açısından diğer tüm alacaklardan sonra gelen ödenmiş sermaye	5,900,000	3,600,000
Hisse senedi ihraç primleri	-	-
Yedek akçeler	1,852,549	813,563
Türkiye Muhasebe Standartları (TMS) uyarınca özkaynaklara yansıtılan kazançlar	451,704	158,873
Kar	5,855,264	4,751,971
Net Dönem Karı	5,215,891	4,476,404
Geçmiş Yıllar Karı	639,373	275,567
İştirakler, bağlı ortaklıklar ve birlikte kontrol edilen ortaklıklardan bedelsiz olarak edinilen ve dönem karı içerisinde muhasebeleştirilmeyen hisseler	-	-
İndirimler Öncesi Çekirdek Sermaye	14,059,517	9,324,407
Çekirdek Sermayeden Yapılacak İndirimler		
Bankaların Özkaynaklarına İlişkin Yönetmeliğin 9 uncu maddesinin birinci fıkrasının (i) bendi uyarınca hesaplanan değerlendirme ayarlamaları	-	-
Net dönem zararı ile geçmiş yıllar zararı toplamının yedek akçelerle karşılanamayan kısmı ile TMS uyarınca özkaynaklara yansıtılan kayıplar	-	143,800
Faaliyet kiralaması geliştirme maliyetleri	59,661	13,766
İlgili ertelenmiş vergi yükümlülüğü ile mahsup edildikten sonra kalan şerefiye	-	-
İpotek hizmeti sunma hakları hariç olmak üzere ilgili ertelenmiş vergi yükümlülüğü ile mahsup edildikten sonra kalan diğer maddi olmayan duran varlıklar	256,850	203,543
Geçici farklara dayanan ertelenmiş vergi varlıkları hariç olmak üzere gelecek dönemlerde elde edilecek vergilendirilebilir gelirlere dayanan ertelenmiş vergi varlığının, ilgili ertelenmiş vergi yükümlülüğü ile mahsup edildikten sonra kalan kısmı	-	-
Gerçeğe uygun değeri üzerinden izlenmeyen varlık veya yükümlülüklerin nakit akış riskinden korunma işlemine konu edilmesi halinde ortaya çıkan farklar	-	-
Kredi Riskine Esas Tutarın İçsel Derecelendirmeye Dayalı Yaklaşımlar ile Hesaplanmasına İlişkin Tebliğ uyarınca hesaplanan toplam beklenen kayıp tutarının, toplam karşılık tutarını aşan kısmı	-	-
Menkul kıymetleştirme işlemlerinden kaynaklanan kazançlar	-	-
Bankanın yükümlülüklerinin gerçeğe uygun değerlerinde, kredi değerliliğindeki değişikliklere bağlı olarak oluşan farklar sonucu ortaya çıkan gerçekleşmemiş kazançlar ve kayıplar	-	-
Tanımlanmış fayda plan varlıklarının net tutarı	-	-
Bankanın kendi çekirdek sermayesine yapmış olduğu doğrudan veya dolaylı yatırımlar	-	-
Kanununun 56 ncı maddesinin dördüncü fıkrasına aykırı olarak edinilen paylar	-	-
Ortaklık paylarının %10 veya daha azına sahip olunan ve konsolide edilmeyen bankalar ve finansal kuruluşların özkaynak unsurlarına yapılan yatırımların net uzun pozisyonları toplamının, bankanın çekirdek sermayesinin %10'unu aşan kısmı	-	-
Ortaklık paylarının %10'dan daha fazlasına sahip olunan ve konsolide edilmeyen bankalar ve finansal kuruluşların çekirdek sermaye unsurlarına yapılan yatırımların net uzun pozisyonlarının çekirdek sermayenin %10'unu aşan kısmı	-	-
İpotek hizmeti sunma haklarının çekirdek sermayenin %10'unu aşan kısmı	-	-
Geçici farklara dayanan ertelenmiş vergi varlıklarının çekirdek sermayenin %10'unu aşan kısmı	-	-
Bankaların Özkaynaklarına İlişkin Yönetmeliğin Geçici 2 nci maddesinin ikinci fıkrası uyarınca çekirdek sermayenin %15'ini aşan tutarlar	-	-
Ortaklık paylarının %10'dan daha fazlasına sahip olunan ve konsolide edilmeyen bankalar ve finansal kuruluşların çekirdek sermaye unsurlarına yapılan yatırımların net uzun pozisyonlarından kaynaklanan aşım tutarı	-	-
İpotek hizmeti sunma haklarından kaynaklanan aşım tutarı	-	-
Geçici farklara dayanan ertelenmiş vergi varlıklarından kaynaklanan aşım tutarı	-	-
Kurulca belirlenecek diğer kalemler	-	-
Yeterli ilave ana sermaye veya katkı sermaye bulunmaması halinde çekirdek sermayeden indirim yapılacak tutar	-	-
Çekirdek Sermayeden Yapılan İndirimler Toplamı	316,511	361,109
TFRS 9 kapsamında beklenen kredi zarar karşılıkları ile TFRS 9 uygulamasına başlanmadan önce hesaplanan toplam karşılık tutarı arasındaki pozitif fark	-	-
Çekirdek Sermaye Toplamı	13,743,006	8,963,298

NUROL YATIRIM BANKASI ANONİM ŞİRKETİ

31 ARALIK 2025 TARİHİ İTİBARIYLA KONSOLİDE FİNANSAL TABLOLARA İLİŞKİN AÇIKLAMA VE DİPNOTLAR

(Tutarlar aksi belirtilmedikçe Bin Türk Lirası (Bin TL) olarak ifade edilmiştir.)

MALİ BÜNYEYE VE RİSK YÖNETİMİNE İLİŞKİN BİLGİLER (Devamı)

I. Konsolide Özkaynak Kalemlerine İlişkin Açıklamalar (Devamı)

	Cari Dönem 31 Aralık 2025	Önceki Dönem 31 Aralık 2024
İLAVE ANA SERMAYE		
Çekirdek sermayeye dahil edilmeyen imtiyazlı paylara tekabül eden sermaye ile bunlara ilişkin ihraç primleri	-	-
Kurumca uygun görülen borçlanma araçları ve bunlara ilişkin ihraç primleri	-	-
Kurumca uygun görülen borçlanma araçları ve bunlara ilişkin ihraç primleri (Geçici Madde 4 kapsamında olanlar)	-	-
İndirimler Öncesi İlave Ana Sermaye	-	-
İlave Ana Sermayeden Yapılacak İndirimler		
Bankanın kendi ilave ana sermayesine yapmış olduğu doğrudan veya dolaylı yatırımlar	-	-
Bankanın ilave ana sermaye kalemlerine yatırım yapan bankalar ile finansal kuruluşlar tarafından ihraç edilen ve Yönetmeliğin 7 nci maddesinde belirtilen şartları taşıyan özkaynak kalemlerine bankanın yaptığı yatırımlar	-	-
Ortaklık paylarının %10 veya daha azına sahip olunan ve konsolide edilmeyen bankalar ve finansal kuruluşların özkaynak unsurlarına yapılan yatırımların net uzun pozisyonları toplamının, bankanın çekirdek sermayesinin %10'nunu aşan kısmı	-	-
Ortaklık paylarının %10 veya daha fazlasına sahip olunan ve konsolide edilmeyen bankalar ve finansal kuruluşların ilave ana sermaye unsurlarına yapılan yatırımların net uzun pozisyonları toplamı	-	-
Kurulca belirlenecek diğer kalemler	-	-
Geçiş Sürecinde Ana Sermayeden İndirilmeye Devam Edecek Unsurlar	-	-
Şerefiye veya diğer maddi olmayan duran varlıklar ve bunlara ilişkin ertelenmiş vergi yükümlülüklerinin Bankaların Özkaynaklarına İlişkin Yönetmeliğin Geçici 2 nci maddesinin birinci fıkrasında belirtilen tutarlar	-	-
Net ertelenmiş vergi varlığı/vergi borcunun Bankaların Özkaynaklarına İlişkin Yönetmeliğin Geçici 2 nci maddesinin birinci fıkrası uyarınca çekirdek sermayeden indirilmeyen kısmı	-	-
Yeterli katkı sermaye bulunmaması halinde ilave ana sermayeden indirim yapılacak tutar	-	-
İlave ana sermayeden yapılan indirimler toplamı	-	-
İlave Ana Sermaye Toplamı	-	-
Ana Sermaye Toplamı (Ana Sermaye= Çekirdek Sermaye + İlave Ana Sermaye)	13,743,006	8,963,298
KATKI SERMAYE	2,328,384	38,503
Kurumca uygun görülen borçlanma araçları ve bunlara ilişkin ihraç primleri	1,713,828	-
Kurumca uygun görülen borçlanma araçları ve bunlara ilişkin ihraç primleri (Geçici Madde 4 kapsamında olanlar)	-	-
Karşılıklar (Bankaların Özkaynaklarına İlişkin Yönetmeliğin 8 inci maddesinin birinci fıkrasında belirtilen tutarlar)	614,556	38,503
İndirimler Öncesi Katkı Sermaye	2,328,384	38,503
Katkı Sermayeden Yapılacak İndirimler		
Bankanın kendi katkı sermayesine yapmış olduğu doğrudan veya dolaylı yatırımlar	-	-
Bankanın katkı sermaye kalemlerine yatırım yapan bankalar ile finansal kuruluşlar tarafından ihraç edilen ve Yönetmeliğin 8 inci maddesinde belirtilen şartları taşıyan özkaynak kalemlerine bankanın yaptığı yatırımlar	-	-
Ortaklık paylarının %10 veya daha azına sahip olunan ve konsolide edilmeyen bankalar ve finansal kuruluşların özkaynak unsurlarına yapılan yatırımların net uzun pozisyonları toplamının, bankanın çekirdek sermayesinin %10'nunu aşan kısmı	-	-
Ortaklık paylarının %10 veya daha fazlasına sahip olunan ve konsolide edilmeyen bankalar ve finansal kuruluşların katkı sermaye unsurlarına yapılan yatırımların net uzun pozisyonları toplamı	-	-
Kurulca belirlenecek diğer kalemler	-	-
Katkı Sermayeden Yapılan İndirimler Toplamı	-	-
Katkı Sermaye Toplamı	2,328,384	38,503
Toplam Özkaynak (Ana Sermaye ve Katkı Sermaye Toplamı)	16,071,390	9,001,801
Ana Sermaye ve Katkı Sermaye Toplamı (Toplam Özkaynak)	-	-
Kanununun 50 ve 51 inci maddeleri hükümlerine aykırı olarak kullanılan krediler	-	-
Kanununun 57 nci maddesinin birinci fıkrasındaki sınırı aşan tutarlar ile bankaların alacaklarından dolayı edinmek zorunda kaldıkları ve aynı madde uyarınca elden çıkarılmaları gereken emtia ve gayrimenkullerden edinim tarihinden itibaren beş yıl geçmesine rağmen elden çıkarılmayanların net defter değerleri	-	-
Kurulca belirlenecek diğer hesaplar	-	-
Geçiş Sürecinde Ana Sermaye ve Katkı Sermaye Toplamından (Sermayeden) İndirilmeye Devam Edecek Unsurlar	-	-
Ortaklık paylarının yüzde %10 veya daha azına sahip olunan ve konsolide edilmeyen bankalar ve finansal kuruluşların özkaynak unsurlarına yapılan yatırımların net uzun pozisyonları toplamının, bankanın çekirdek sermayesinin yüzde onunu aşan kısmının, Bankaların Özkaynaklarına İlişkin Yönetmeliğin Geçici 2 nci maddesinin birinci fıkrası uyarınca çekirdek sermayeden, ilave ana sermayeden ve katkı sermayeden indirilmeyen kısmı	-	-
Ortaklık paylarının %10'dan daha fazlasına sahip olunan ve konsolide edilmeyen bankalar ve finansal kuruluşların doğrudan ya da dolaylı olarak ilave ana sermaye ve katkı sermaye unsurlarına yapılan yatırımların net uzun pozisyonlarının toplam tutarının Bankaların Özkaynaklarına İlişkin Yönetmeliğin Geçici 2 nci maddesinin birinci fıkrası uyarınca, ilave ana sermayeden ve katkı sermayeden indirilmeyen kısmı	-	-
Ortaklık paylarının %10'dan daha fazlasına sahip olunan ve konsolide edilmeyen bankalar ve finansal kuruluşların çekirdek sermaye unsurlarına yapılan yatırımların net uzun pozisyonlarının, geçici farklara dayanan ertelenmiş vergi varlıklarının ve ipotek hizmeti sunma haklarının Bankaların Özkaynaklarına İlişkin Yönetmeliğin Geçici 2 nci maddesinin ikinci fıkrasının (1) ve (2) nci alt bentleri uyarınca çekirdek sermayeden indirilecek tutarlarının, Yönetmeliğin Geçici 2 nci maddesinin birinci fıkrası uyarınca çekirdek sermayeden indirilmeyen kısmı	-	-

NUROL YATIRIM BANKASI ANONİM ŞİRKETİ

31 ARALIK 2025 TARİHİ İTİBARIYLA KONSOLİDE FİNANSAL TABLOLARA İLİŞKİN AÇIKLAMA VE DİPNOTLAR

(Tutarlar aksi belirtilmedikçe Bin Türk Lirası (Bin TL) olarak ifade edilmiştir.)

MALİ BÜNYEYE VE RİSK YÖNETİMİNE İLİŞKİN BİLGİLER (Devamı)

I. Konsolide Özkaynak Kalemlerine İlişkin Açıklamalar (Devamı)

	Cari Dönem 31 Aralık 2025	Önceki Dönem 31 Aralık 2024
ÖZKAYNAK		
Toplam Özkaynak (Ana sermaye ve katkı sermaye toplamı)	16,071,390	9,001,801
Toplam Risk Ağırlıklı Tutarlar	70,813,747	44,588,971
SERMAYE YETERLİLİĞİ ORANLARI		
Çekirdek Sermaye Yeterliliği Oranı (%)	%19.41	%20.10
Ana Sermaye Yeterliliği Oranı (%)	%19.41	%20.10
Sermaye Yeterliliği Oranı (%)	%22.70	%20.19
TAMPONLAR		
Toplam ilave çekirdek sermaye gereksinimi oranı	%2.54	%2.79
a) Sermaye koruma tamponu oranı (%)	%2.50	%2.50
b) Bankaya özgü döngüsel sermaye tamponu oranı (%)	%0.04	%0.29
Sermaye Koruma ve Döngüsel Sermaye Tamponlarına İlişkin Yönetmeliğin 4 üncü maddesinin birinci fıkrası uyarınca hesaplanacak ilave çekirdek sermaye tutarının risk ağırlıklı varlıklar tutarına oranı (%)	-	-
Uygulanacak İndirim Esaslarında Aşım Tutarının Altında Kalan Tutarlar		
Ortaklık paylarının %10 veya daha azına sahip olunan ve konsolide edilmeyen bankalar ve finansal kuruluşların özkaynak unsurlarına yapılan yatırımların net uzun pozisyonlarından kaynaklanan tutar	-	-
Ortaklık paylarının %10'dan daha fazlasına sahip olunan ve konsolide edilmeyen bankalar ve finansal kuruluşların çekirdek sermaye unsurlarına yapılan yatırımların net uzun pozisyonlarından kaynaklanan tutar	-	-
İpotek hizmeti sunma haklarından kaynaklanan tutar	-	-
Geçici farklara dayanan ertelenmiş vergi varlıklarından kaynaklanan tutar	-	-
Katkı Sermaye Hesaplamasında Dikkate Alınan Karşılıklara İlişkin Sınırlar		
Standart yaklaşımın kullanıldığı alacaklar için ayrılan genel karşılıklar (Onbindeyüzyirmibeşlik sınır öncesi)	885,172	557,362
Standart yaklaşımın kullanıldığı alacaklar için ayrılan genel karşılıkların risk ağırlıklı tutarlar toplamının %1,25'ine kadar olan kısmı	757,725	501,076
Toplam karşılık tutarının, Kredi Riskine Esas Tutarın İçsel Derecelendirmeye Dayalı Yaklaşımlar ile Hesaplanmasına İlişkin Tebliğ uyarınca hesaplanan toplam beklenen kayıp tutarını aşan kısmı	-	-
Toplam karşılık tutarının, Kredi Riskine Esas Tutarın İçsel Derecelendirmeye Dayalı Yaklaşımlar ile Hesaplanmasına İlişkin Tebliğ uyarınca hesaplanan toplam beklenen kayıp tutarını aşan kısmının, alacakların risk ağırlıklı tutarları toplamının %0,6'sına kadar olan kısmı	-	-
Geçici Madde 4 hükümlerine tabi borçlanma araçları (1 Ocak 2018 ve 1 Ocak 2022 arasında uygulanmak üzere)		
Geçici Madde 4 hükümlerine tabi ilave ana sermaye kalemlerine ilişkin üst sınır	-	-
Geçici Madde 4 hükümlerine tabi ilave ana sermaye kalemlerinin üst sınırı aşan kısmı	-	-
Geçici Madde 4 hükümlerine tabi katkı sermaye kalemlerine ilişkin üst sınır	-	-
Geçici Madde 4 hükümlerine tabi katkı sermaye kalemlerinin üst sınırı aşan kısmı	-	-

NUROL YATIRIM BANKASI ANONİM ŞİRKETİ

31 ARALIK 2025 TARİHİ İTİBARIYLA KONSOLİDE FİNANSAL TABLOLARA İLİŞKİN AÇIKLAMA VE DİPNOTLAR

(Tutarlar aksi belirtilmedikçe Bin Türk Lirası (Bin TL) olarak ifade edilmiştir.)

MALİ BÜNYEYE VE RİSK YÖNETİMİNE İLİŞKİN BİLGİLER (Devamı)

I. Konsolide Özkaynak Kalemlerine İlişkin Açıklamalar (Devamı)

Özkaynak hesaplamasına dahil edilecek araçlara ilişkin bilgiler

		Cari Dönem 31 Aralık 2025
Özkaynak hesaplamasına dahil edilecek araçlara ilişkin bilgiler:		
İhraççı	NUROL YATIRIM BANKASI A.Ş.	
Aracın kodu (CUSIP, ISIN vb.)	XS3105240348	
Aracın tabi olduğu mevzuat	İngiliz Hukuku ve belirli maddeler açısından Türk mevzuatına tabidir. SPK'nın "Borçlanma Araçları Tebliği" ve BDDK'nın "Bankaların Özkaynaklarına İlişkin Yönetmelik" çerçevesinde ihâç edilmiştir.	
Özkaynak Hesaplamasında Dikkate Alınma Durumu		
1/1/2015'den itibaren %10 oranında azaltılarak dikkate alınma uygulamasına tabi olma durumu		Evet
Konsolide veya konsolide olmayan bazda veya hem konsolide hem konsolide olmayan bazda geçerlilik durumu	Konsolide Olmayan ve Konsolide bazda geçerli	
Aracın türü	Sermaye Benzeri Borçlanma Aracı (Tahvil)	
Özkaynak hesaplamasında dikkate alınan tutar (En son raporlama tarihi itibarıyla)	40.000 USD (1,713,828 TL)	
Aracın nominal değeri	40.000 USD (1,713,828 TL)	
Aracın muhasebesel olarak takip edildiği hesap	Sermaye Benzeri Krediler (347011 Muhasebe Hesabı)	
Aracın ihraç tarihi	29 Temmuz 2025	
Aracın vade yapısı (Vadesiz/Vadeli)	Vadeli	
Aracın başlangıç vadesi	10 Yıl (Vade tarihi: 30 Ekim 2035)	
İhraççının BDDK onayına bağlı geri ödeme hakkının olup olmadığı	Var	
	30 Temmuz 2030'dan (bu tarih dahil) 30 Ekim 2030 tarihine kadar tahvil hamillerine en az 10 ve en fazla 60 gün önceden bildirimde bulunmak koşuluyla geri ödeme opsiyonu bulunmaktadır.	
Geri ödeme opsiyonu tarihi, şarta bağlı geri ödeme opsiyonları ve geri ödenecek tutar	Geri ödenecek tutar: 40,605 USD (1,739,732 TL)	
Müteakip geri ödeme opsiyonu tarihleri	-	
Faiz/temettü ödemeleri		
Sabit ya da değişken faiz/ temettü ödemeleri	Sabit	
Faiz oranı ve faiz oranına ilişkin endeks değeri	%8.88	
Temettü ödemesini durduran herhangi bir kısıtlamanın var olup olmadığı	Yoktur	
Tamamen isteğe bağlı, kısmen isteğe bağlı ya da mecburi olma özelliği	Yoktur	
Faiz artırımını gibi geri ödemeyi teşvik edecek bir unsurun olup olmadığı	Yoktur	
Birikimsiz ya da birikimli olma özelliği	Birikimsiz	
Hisse senedine dönüştürülebilirlik özelliği		
Hisse senedine dönüştürülebilirse, dönüştürmeye sebep olacak tetikleyici olay/olaylar	Bulunmamaktadır.	
Hisse senedine dönüştürülebilirse, tamamen ya da kısmen dönüştürme özelliği	Bulunmamaktadır.	
Hisse senedine dönüştürülebilirse, dönüştürme oranı	Bulunmamaktadır.	
Hisse senedine dönüştürülebilirse, mecburi ya da isteğe bağlı dönüştürme özelliği	Bulunmamaktadır.	
Hisse senedine dönüştürülebilirse, dönüştürülebilir araç türleri	Bulunmamaktadır.	
Hisse senedine dönüştürülebilirse, dönüştürülecek borçlanma aracının ihraççısı	Bulunmamaktadır.	
Değer azaltma özelliği		
Değer azaltma özelliğine sahipse, azaltma sebep olacak tetikleyici olay/olaylar	Maruz kaldığı zararlar nedeniyle Bankacılık Kanunu'nun 71'inci maddesi çerçevesinde (1) Banka'nın faaliyet izninin kaldırılması ve tasfiye edilmesi veya (2) Banka'nın hissedarlarının (temettü hariç) ortaklık hakları ile Banka'nın yönetim ve denetiminin, zararın mevcut ortakların sermayesinden indirilmesi kaydıyla TMSF'ye devredilmesi hallerinin ya da bu hallere ilişkin ihtimallerin varlığı halinde BDDK'nın bu yönde alacağı karara istinaden kayıtlardan silinebilecektir.	
Değer azaltma özelliğine sahipse, tamamen ya da kısmen değer azaltımı özelliği	Kısmen veya tamamen	
Değer azaltma özelliğine sahipse, sürekli ya da geçici olma özelliği	Sürekli	
Değeri geçici olarak azaltılabiliyorsa, değer artırım mekanizması	Geçici değer azaltımı bulunmamaktadır.	
Tasfiye halinde alacak hakkı açısından hangi sırada olduğu (Bu aracın hemen üstünde yer alan araç)	Alacak sıralamasında sermaye benzeri borçlanma aracı olmayan borçlanma araçlarından sonra gelmektedir.	
Bankaların Özkaynaklarına İlişkin Yönetmeliğin 7 nci ve 8 inci maddelerinde yer alan şartlardan haiz olunmayan olup olmadığı	8. maddedeki şartlara haizdir.	
Bankaların Özkaynaklarına İlişkin Yönetmeliğin 7 nci ve 8 inci maddelerinde yer alan şartlardan hangilerini haiz olunmadığı	7. maddedeki şartlara haiz değildir.	

NUROL YATIRIM BANKASI ANONİM ŞİRKETİ

31 ARALIK 2025 TARİHİ İTİBARIYLA KONSOLİDE FİNANSAL TABLOLARA İLİŞKİN AÇIKLAMA VE DİPNOTLAR

(Tutarlar aksi belirtilmedikçe Bin Türk Lirası (Bin TL) olarak ifade edilmiştir.)

MALİ BÜNYEYE VE RİSK YÖNETİMİNE İLİŞKİN BİLGİLER (Devamı)

I. Konsolide Özkaynak Kalemlerine İlişkin Açıklamalar (Devamı)

Bankaların Özkaynaklarına İlişkin Yönetmeliğin geçici 5'inci maddesine ilişkin açıklamalar:

ÖZKAYNAK UNSURLARI	T
Çekirdek Sermaye	13,743,006
Geçiş Süreci Uygulanmamış Çekirdek Sermaye	13,743,006
Ana Sermaye	13,743,006
Geçiş Süreci Uygulanmamış Ana Sermaye	13,743,006
Özkaynak	16,071,390
Geçiş Süreci Uygulanmamış Özkaynak	16,071,390
TOPLAM RISK AĞIRLIKLİ TUTARLAR	
Toplam Risk Ağırlıklı Tutarlar	70,813,746
SERMAYE YETERLİLİĞİ ORANLARI	
Çekirdek Sermaye Yeterliliği Oranı (%)	19.41%
Geçiş Süreci Uygulanmamış Çekirdek Sermaye Yeterliliği Oranı (%)	19.41%
Ana Sermaye Yeterliliği Oranı (%)	19.41%
Geçiş Süreci Uygulanmamış Ana Sermaye Yeterliliği Oranı (%)	19.41%
Sermaye Yeterliliği Oranı (%)	22.70%
Geçiş Süreci Uygulanmamış Sermaye Yeterliliği Oranı (%)	22.70%
KALDIRAÇ ORANI	
Kaldıraç Oranı Toplam Risk Tutarı	108,889,610
Kaldıraç Oranı(%)	12.38%
Geçiş Süreci Uygulanmamış Kaldıraç Oranı(%)	12.38%

Özkaynak kalemleri ile bilanço tutarlarının mutabakatına ilişkin açıklamalar:

Özkaynak kalemlerine ilişkin bilgiler tablosundaki tutarlar ile bilançodaki tutarlar arasında farklılıklar bulunmaktadır. Bu bağlamda; beklenen zarar karşılıkları kaleminin birinci ve ikinci kısım tutarlarının kredi riskine esas tutarın %1.25'ine kadar olan kısmı katkı sermaye olarak dikkate alınmış ve Bankaların Özkaynaklarına İlişkin Yönetmelik'in dokuzuncu maddesinin birinci fıkrası (i) bendi uyarınca hesaplanan değerlendirme ayarlamaları özkaynak kalemlerine ilişkin bilgiler tablosunda dikkate alınmıştır.

II. Konsolide kredi riskine ilişkin açıklamalar

Kredi riski bakımından, borçlu veya borçlular grubu veya coğrafi bölgeler ile sektörlerin bir risk sınırlamasına tabi tutulup tutulmadığı, risk limitlerinin dayandıkları bölümlene yapısı ve hangi aralıklarla belirlenmekte olduğu

Kredi riski bakımından, borçlu veya borçlular grubu risk sınırlamasına tabi tutulmaktadır. Risk limitlerinin dayandıkları bölümlene yapısı Banka tarafından borçlu veya borçlular grubu ile sektörler bazında her kullandırımda yapılmaktadır. Coğrafi bir sınırlama uygulanmamaktadır.

NUROL YATIRIM BANKASI ANONİM ŞİRKETİ

31 ARALIK 2025 TARİHİ İTİBARIYLA KONSOLİDE FİNANSAL TABLOLARA İLİŞKİN AÇIKLAMA VE DİPNOTLAR

(Tutarlar aksi belirtilmedikçe Bin Türk Lirası (Bin TL) olarak ifade edilmiştir.)

MALİ BÜNYEYE VE RİSK YÖNETİMİNE İLİŞKİN BİLGİLER (Devamı)

II. Konsolide kredi riskine ilişkin açıklamalar (Devamı)

Günlük olarak yapılan işlemlerle ilgili olarak risk limitleri ve dağılımlarının belirlenip belirlenmediği, bilanço dışı risklere ilişkin risk yoğunlaşmasının günlük olarak müşteri ve bankaların hazine bölümü yetkilileri bazında izlenip izlenmediği

Günlük olarak yapılan işlemlerle ilgili olarak risk limitleri ve dağılımları Banka'nın krediler ile ilgili hazırlanmış olan prosedürlerinde belirlenmiştir. Söz konusu izleme günlük olarak yapılabilmektedir. Banka'nın bilanço içi ve dışı risklere ilişkin risk yoğunlaşması izlenmekte ve aylık olarak Kredi Komitesi ve Aktif – Pasif Komitesi toplantılarında değerlendirilmektedir.

Banka'nın, hazine işlemlerinde taşıdığı kredi riski tanımlanmış olan limitler ile kontrol altında tutulmaktadır. İşlem yapılan taraflara tanımlanan limitler işlem türü ve vade bazında yönetilmektedir.

Bilanço dışı risk doğuran türev işlemler ise Yönetim Kurulu'nun verdiği yetkiler dahilinde Hazine Departmanınca gerçekleştirilmekte olup, risk yoğunlaşması Risk Yönetim Bölümü tarafından dikkate alınmaktadır.

Kredi ve diğer alacakların borçlularının kredi değerliliklerinin düzenli aralıklarla ilgili mevzuata uygun şekilde izlenip izlenmediği, açılan krediler için alınan hesap durumu belgelerinin ilgili mevzuatta öngörüldüğü şekilde denetlenmiş olup olmadığı, denetlenmemiş ise nedenleri, kredi limitlerinin değiştirilip değiştirilmediği, kredilerin ve diğer alacakların teminatlarının bulunup bulunmadığı

Kredi borçlularının kredi değerlilikleri her limit artırımı veya kredi kullandırım talebinde yeniden incelenmekte ve inceleme sonucunda mevcut limitin artırılması, aynen veya ilave teminatlarla muhafazası ya da mevcut limitlere bloke konularak riskin acilen tasfiyesine karar verilmektedir.

Diğer taraftan, gerek ilk defa lehine kredi tahsisi için teklifte bulunulan firmalarla, mevcut limitinin artırılmasına ya da mevcut limitten kullandırım yapılmasına yönelik taleplerin değerlendirilmesi sırasında da firmanın mevcut bilanço ve gelir tablolarının mevzuatta öngörüldüğü şekilde denetlenmiş olmasına dikkat edilmektedir.

Banka'nın vadeli işlem ve opsiyon sözleşmesi ve benzer diğer sözleşmeler cinsinden tutulan pozisyonları üzerinde kontrol limitlerinin bulunup bulunmadığı, bu tür araçlar için üstlenilen kredi riskinin piyasa hareketlerinden kaynaklanan potansiyel riskler ile beraber yönetilip yönetilmediği

Vadeli İşlem ve opsiyon sözleşmelerinin kredi riski Hazine Departmanınca yönetilmekte olup söz konusu işlemlerin piyasa hareketlerinden kaynaklanan potansiyel riskleri de Risk Yönetim Bölümü tarafından dikkate alınmaktadır.

Banka'nın önemli ölçüde kredi riskine maruz kaldığında vadeli işlem, opsiyon ve benzeri nitelikli sözleşmeleri, hakların kullanılması, edimlerin yerine getirilmesi veya satılması yoluyla kısa zamanda sona erdirerek toplam riski azaltma yoluna gidip gitmediği

Vadeli işlem ve opsiyon sözleşmelerinin kredi riskine maruz kalınarak, edimlerin yerine getirilmesi veya satılması işlemlerini doğuracak herhangi bir durum ile karşılaşmamıştır.

Tazmin edilen gayrinakdi kredilerin, vadesi geldiği halde ödenmeyen krediler gibi aynı risk ağırlığına tabi tutulup tutulmadığı

Tazmin edilen gayrinakdi krediler, vadesi geldiği halde ödenmeyen krediler gibi aynı risk ağırlığına tabi tutulmakta ve teminatlarına göre sınıflandırılarak takip hesaplarına atılmaktadır.

NUROL YATIRIM BANKASI ANONİM ŞİRKETİ

31 ARALIK 2025 TARİHİ İTİBARIYLA KONSOLİDE FİNANSAL TABLOLARA İLİŞKİN AÇIKLAMA VE DİPNOTLAR

(Tutarlar aksi belirtilmedikçe Bin Türk Lirası (Bin TL) olarak ifade edilmiştir.)

MALİ BÜNYEYE VE RİSK YÖNETİMİNE İLİŞKİN BİLGİLER (Devamı)

II. Konsolide kredi riskine ilişkin açıklamalar (Devamı)

Kredilerden yenilenen ve yeniden itfa planına bağlananların ilgili mevzuatla belirlenen izlenme yöntemi dışında, bankalarca risk yönetim sistemleri çerçevesinde yeni bir derecelendirme grubuna veya ağırlığına dahil edilip edilmediği, bu yöntemler ile ilgili yeni önlemlerin alınıp alınmadığı, bankalarca risk yönetim sistemleri çerçevesinde uzun vadeli taahhütlerin kısa vadeli taahhütlere oranla daha fazla kredi riskine maruz kaldığı kabul edilerek risk ayrıştırmasına gidilip gidilmediği

Yenilenen ve yeniden itfa planına bağlanan krediler için ilgili mevzuatla belirlenen izlenme yöntemi dışında risk ayrıştırmasına gidilmemektedir.

Bankaların yurtdışında yürütmekte oldukları bankacılık faaliyetleri ve kredilendirme işlemlerinin az sayıda ülke ya da mali kurum ile yürütülmesi durumunda bunun ilgili ülkenin ekonomik koşulları dikkate alındığında önemli bir risk doğurup doğurmadığına ilişkin değerlendirme

Banka'nın yurtdışında yürütmekte olduğu bankacılık faaliyetleri bulunmamaktadır.

Uluslararası bankacılık piyasasında aktif bir katılımcı olarak diğer finansal kurumların finansal faaliyetleri ile birlikte değerlendirildiğinde önemli ölçüde kredi riski yoğunluğuna sahip olunup olunmadığı

Banka uluslararası bankacılık piyasasında aktif bir katılımcı değildir.

Banka'nın

a) İlk büyük 100 nakdi kredi müşterisinden olan alacağının toplam nakdi krediler portföyü içindeki payı

Bilanço tarihi itibarıyla Banka'nın toplam 84 adet nakdi kredi müşterisi bulunmaktadır. Bilanço tarihi itibarıyla Banka'nın ilk büyük 100 nakdi kredi müşterisinden olan alacağı toplam nakdi krediler portföyünün %100'ünü oluşturmaktadır (31 Aralık 2023: %100).

b) İlk büyük 100 gayrinakdi kredi müşterisinden olan alacağının toplam gayrinakdi krediler portföyü içindeki payı

Bilanço tarihi itibarıyla Banka'nın 126 adet gayrinakdi kredi müşterisi bulunmaktadır. Bilanço tarihi itibarıyla Banka'nın ilk büyük 100 gayrinakdi kredi müşterisinden olan alacağı toplam gayrinakdi kredilerin %99.92'sini oluşturmaktadır (31 Aralık 2023: %100).

c) İlk büyük 100 kredi müşterisinden olan nakdi ve gayrinakdi alacak tutarının toplam bilanço içi ve bilanço dışı varlıklar içindeki payı

Bilanço tarihi itibarıyla Banka'nın ilk büyük 100 kredi müşterisinden olan nakdi ve gayrinakdi alacak tutarının toplam bilanço içi varlıklar ve gayrinakdi krediler toplamı içindeki payı %98.76'dır (31 Aralık 2023: %99.89).

NUROL YATIRIM BANKASI ANONİM ŞİRKETİ

31 ARALIK 2025 TARİHİ İTİBARIYLA KONSOLİDE FİNANSAL TABLOLARA İLİŞKİN AÇIKLAMA VE DİPNOTLAR

(Tutarlar aksi belirtilmedikçe Bin Türk Lirası (Bin TL) olarak ifade edilmiştir.)

MALİ BÜNYEYE VE RİSK YÖNETİMİNE İLİŞKİN BİLGİLER (Devamı)

II. Konsolide kredi riskine ilişkin açıklamalar (Devamı)

Banka tarafından üstlenilen kredi riski için ayrılan genel karşılık tutarı

Bankaca üstlenilen kredi riski için ayrılan beklenen zarar karşılığı tutarı 614,556 TL'dir (31 Aralık 2024: 125,804 TL).

Risk Sınıfları:	Cari Dönem Risk Tutarı (*)	Ortalama Risk Tutarı (**)	Önceki Dönem Risk Tutarı (*)	Ortalama Risk Tutarı (**)
Merkezi yönetimlerden veya merkez bankalarından şarta bağlı olan ve olmayan alacaklar	14,972,134	13,005,943	3,047,482	4,488,861
Bölgesel Yönetimlerden veya Yerel Yönetimlerden Şarta Bağlı Olan ve Olmayan Alacaklar	1,468,874	230,828	-	-
İdari Birimlerden ve Ticari Olmayan Girişimlerden Şarta Bağlı Olan ve Olmayan Alacaklar	1,881	2,136	4,295	3,346
Çok Taraflı Kalkınma Bankalarından Şarta Bağlı Olan ve Olmayan Alacaklar	-	-	-	-
Uluslararası Teşkilatlardan Şarta Bağlı Olan ve Olmayan Alacaklar	-	-	-	-
Bankalar ve aracı kurumlardan şarta bağlı olan ve olmayan alacak	14,265,367	12,809,846	12,505,220	7,726,900
Şarta bağlı olan ve olmayan kurumsal alacaklar	60,423,719	48,090,179	31,840,136	22,632,339
Şarta bağlı olan ve olmayan perakende alacaklar	-	-	-	-
Şarta bağlı olan ve olmayan gayrimenkul ipotegiyle teminatlandırılmış alacaklar	-	-	-	-
Tahsili gecikmiş alacaklar	30,672	33,803	29,119	371,737
Kurulca riski yüksek olarak belirlenen alacaklar	2,320	950,139	3,514,312	5,638,402
İpotek Teminatlı Menkul Kıymetler	-	-	-	-
Menkul Kıymetleştirme Pozisyonları	-	-	-	-
Bankalar ve Aracı Kurumlardan Olan Kısa Vadeli Alacaklar ile Kısa Vadeli Kurumsal Alacaklar	-	-	-	-
Kolektif Yatırım Kuruluşu Niteliğindeki Yatırımlar	14,054,166	10,637,995	7,729,315	3,851,755
Hisse senedi yatırımları	29,720	59,334	34,748	118,615
Diğer alacaklar	1,003,807	999,026	803,301	1,223,916
Toplam	106,252,660	86,819,229	59,507,928	46,055,871

(*) Kredi riski azaltımı öncesi, krediye dönüşüm oranı sonrası risk tutarları verilmiştir.

(**) Ortalama risk tutarı, Bankaların Sermaye Yeterliliğinin Ölçülmesine ve Değerlendirilmesine İlişkin Yönetmelik'in yayımlandığı tarihten ilgili dönem sonuna kadar aylık olarak hazırlanan raporlardaki değerlerin aritmetik ortalaması alınarak tespit edilmiştir.

NUROL YATIRIM BANKASI ANONİM ŞİRKETİ

31 ARALIK 2025 TARİHİ İTİBARIYLA KONSOLİDE FİNANSAL TABLOLARA İLİŞKİN AÇIKLAMA VE DİPNOTLAR

(Tutarlar aksi belirtilmedikçe Bin Türk Lirası (Bin TL) olarak ifade edilmiştir.)

MALİ BÜNYEYE VE RİSK YÖNETİMİNE İLİŞKİN BİLGİLER (Devamı)

II. Konsolide kredi riskine ilişkin açıklamalar (Devamı)

Önemli Bölgelerdeki Önemlilik Arz eden Risklere İlişkin Profil:

Cari Dönem(*)	1	2	3	4	5	6	7	8	9	10	11	12	13	14	15	16	17	Toplam
Yurtiçi	14,972,134	1,468,874	1,881	-	-	13,412,322	59,505,934	-	-	30,672	1,925	-	-	-	14,054,166	29,720	1,003,807	104,481,435
Avrupa Birliği Ülkeleri	-	-	-	-	-	87,707	296,433	-	-	-	-	-	-	-	-	-	-	384,140
OECD Ülkeleri(**)	-	-	-	-	-	306,103	34,894	-	-	-	395	-	-	-	-	-	-	341,392
Kıyı Bankacılığı Bölgeleri	-	-	-	-	-	73	586,448	-	-	-	-	-	-	-	-	-	-	586,521
ABD, Kanada	-	-	-	-	-	453,238	-	-	-	-	-	-	-	-	-	-	-	453,238
Diğer Ülkeler	-	-	-	-	-	5,924	10	-	-	-	-	-	-	-	-	-	-	5,934
İştirak, Bağlı Ortaklık ve Birlikte Kontrol Edilen Ortaklıklar	-	-	-	-	-	-	-	-	-	-	-	-	-	-	-	-	-	-
Dağıtılmamış Varlıklar/Yükümlülükler(***)	-	-	-	-	-	-	-	-	-	-	-	-	-	-	-	-	-	-
Toplam	14,972,134	1,468,874	1,881	-	-	14,265,367	60,423,719	-	-	30,672	2,320	-	-	-	14,054,166	29,720	1,003,807	106,252,660

(*) Kredi riski azaltımı öncesi, krediye dönüşüm oranı sonrası risk tutarları verilmiştir.

(**) AB ülkeleri, ABD ve Kanada dışındaki OECD ülkeleri.

(***) Tutarlı bir esasa göre bölümlere dağıtılamayan varlık ve yükümlülükler.

- 1- Merkezi Yönetimlerden veya Merkez Bankalarından Şarta Bağlı Olan ve Olmayan Alacaklar
- 2- Bölgesel Yönetimlerden veya Yerel Yönetimlerden Şarta Bağlı Olan ve Olmayan Alacaklar
- 3- İdari Birimlerden ve Ticari Olmayan Girişimlerden Şarta Bağlı Olan ve Olmayan Alacaklar
- 4- Çok Taraflı Kalkınma Bankalarından Şarta Bağlı Olan ve Olmayan Alacaklar
- 5- Uluslararası Teşkilatlardan Şarta Bağlı Olan ve Olmayan Alacaklar
- 6- Bankalar ve Aracı Kurumlardan Şarta Bağlı Olan ve Olmayan Alacaklar
- 7- Şarta Bağlı Olan ve Olmayan Kurumsal Alacaklar
- 8- Şarta Bağlı Olan ve Olmayan Perakende Alacaklar
- 9- Şarta Bağlı Olan ve Olmayan Gayrimenkul İpoteğiyle Teminatlandırılmış Alacaklar
- 10- Tahsili Gecikmiş Alacaklar
- 11- Kurulca Riski Yüksek Olarak Belirlenen Alacaklar
- 12- İpotek Teminatlı Menkul Kıymetler
- 13- Menkul Kıymetleştirme Pozisyonları
- 14- Bankalar ve Aracı Kurumlardan Olan Kısa Vadeli Alacaklar ile Kısa Vadeli Kurumsal Alacaklar
- 15- Kolektif Yatırım Kuruluşu Niteliğindeki Yatırımlar
- 16- Hisse Senedi Yatırımları
- 17- Diğer Alacaklar

NUROL YATIRIM BANKASI ANONİM ŞİRKETİ

31 ARALIK 2025 TARİHİ İTİBARIYLA KONSOLİDE FİNANSAL TABLOLARA İLİŞKİN AÇIKLAMA VE DİPNOTLAR

(Tutarlar aksi belirtilmedikçe Bin Türk Lirası (Bin TL) olarak ifade edilmiştir.)

MALİ BÜNYEYE VE RİSK YÖNETİMİNE İLİŞKİN BİLGİLER (Devamı)

II. Konsolide kredi riskine ilişkin açıklamalar (Devamı)

Önemli Bölgelerdeki Önemlilik Arz eden Risklere İlişkin Profil (Devamı):

Önceki dönem(*)	1	2	3	4	5	6	7	8	9	10	11	12	13	14	15	16	17	Toplam
Yurtiçi	3,047,482	-	4,295	-	-	12,230,885	28,476,684	-	-	29,119	3,491,335	-	-	-	7,729,315	34,748	803,301	55,847,164
Avrupa Birliği Ülkeleri	-	-	-	-	-	7,983	3,652	-	-	-	-	-	-	-	-	-	-	11,635
OECD Ülkeleri(**)	-	-	-	-	-	190,381	40,992	-	-	-	22,977	-	-	-	-	-	-	254,350
Kıyı Bankacılığı Bölgeleri	-	-	-	-	-	-	3,314,051	-	-	-	-	-	-	-	-	-	-	3,314,051
ABD, Kanada	-	-	-	-	-	22,279	4,745	-	-	-	-	-	-	-	-	-	-	27,024
Diğer Ülkeler	-	-	-	-	-	53,692	12	-	-	-	-	-	-	-	-	-	-	53,704
İştirak, Bağlı Ortaklık ve Birlikte Kontrol Edilen Ortaklıklar	-	-	-	-	-	-	-	-	-	-	-	-	-	-	-	-	-	-
Dağıtılmamış Varlıklar/Yükümlülükler(***)	-	-	-	-	-	-	-	-	-	-	-	-	-	-	-	-	-	-
Toplam	3,047,482	-	4,295	-	-	12,505,220	31,840,136	-	-	29,119	3,514,312	-	-	-	7,729,315	34,748	803,301	59,507,928

(*) Kredi riski azaltımı öncesi, krediye dönüşüm oranı sonrası risk tutarları verilmiştir.

(**) AB ülkeleri, ABD ve Kanada dışındaki OECD ülkeleri.

(***) Tutarlı bir esasa göre bölümlere dağıtılamayan varlık ve yükümlülükler.

- 1- Merkezi Yönetimlerden veya Merkez Bankalarından Şarta Bağlı Olan ve Olmayan Alacaklar
- 2- Bölgesel Yönetimlerden veya Yerel Yönetimlerden Şarta Bağlı Olan ve Olmayan Alacaklar
- 3- İdari Birimlerden ve Ticari Olmayan Girişimlerden Şarta Bağlı Olan ve Olmayan Alacaklar
- 4- Çok Taraflı Kalkınma Bankalarından Şarta Bağlı Olan ve Olmayan Alacaklar
- 5- Uluslararası Teşkilatlardan Şarta Bağlı Olan ve Olmayan Alacaklar
- 6- Bankalar ve Aracı Kurumlardan Şarta Bağlı Olan ve Olmayan Alacaklar
- 7- Şarta Bağlı Olan ve Olmayan Kurumsal Alacaklar
- 8- Şarta Bağlı Olan ve Olmayan Perakende Alacaklar
- 9- Şarta Bağlı Olan ve Olmayan Gayrimenkul İpotegiyile Teminatlandırılmış Alacaklar
- 10- Tahsili Gecikmiş Alacaklar
- 11- Kurulca Riski Yüksek Olarak Belirlenen Alacaklar
- 12- İpotek Teminatlı Menkul Kıymetler
- 13- Menkul Kıymetleştirme Pozisyonları
- 14- Bankalar ve Aracı Kurumlardan Olan Kısa Vadeli Alacaklar ile Kısa Vadeli Kurumsal Alacaklar
- 15- Kolektif Yatırım Kuruluşu Niteliğindeki Yatırımlar
- 16- Hisse Senedi Yatırımları
- 17- Diğer Alacaklar

NUROL YATIRIM BANKASI ANONİM ŞİRKETİ

31 ARALIK 2025 TARİHİ İTİBARIYLA KONSOLİDE FİNANSAL TABLOLARA İLİŞKİN AÇIKLAMA VE DİPNOTLAR

(Tutarlar aksi belirtilmedikçe Bin Türk Lirası (Bin TL) olarak ifade edilmiştir.)

MALİ BÜNYEYE VE RİSK YÖNETİMİNE İLİŞKİN BİLGİLER (Devamı)

II. Konsolide kredi riskine ilişkin açıklamalar (Devamı)

Sektörlere veya Karşı Tarafa Göre Risk Profili

Cari Dönem

Sektörler/Karşı Taraflar	1	2	3	4	5	6	7	8	9	10	11	12	13	14	15	16	17	TP	YP	Toplam(*)
Tarım	-	-	-	-	-	-	212,977	-	-	-	-	-	-	-	-	-	-	174,262	38,715	212,977
Çiftçilik ve Hayvancılık	-	-	-	-	-	-	212,977	-	-	-	-	-	-	-	-	-	-	174,262	38,715	212,977
Ormançılık	-	-	-	-	-	-	-	-	-	-	-	-	-	-	-	-	-	-	-	-
Balıkçılık	-	-	-	-	-	-	-	-	-	-	-	-	-	-	-	-	-	-	-	-
Sanayi	-	-	-	-	-	-	3,415,308	-	-	-	-	-	-	-	-	-	-	930,466	2,484,842	3,415,308
Madencilik ve Taş Ocakçılığı	-	-	-	-	-	-	10,128	-	-	-	-	-	-	-	-	-	-	10,128	-	10,128
İmalat Sanayi	-	-	-	-	-	-	2,738,464	-	-	-	-	-	-	-	-	-	-	742,102	1,996,362	2,738,464
Elektrik, Gaz ve Su	-	-	-	-	-	-	666,716	-	-	-	-	-	-	-	-	-	-	178,236	488,480	666,716
İnşaat	-	-	-	-	-	-	1,191,339	-	-	30,672	1,852	-	-	-	-	-	-	672,979	550,884	1,223,863
Hizmetler	14,972,134	-	-	-	-	14,265,367	54,036,572	-	-	-	468	-	-	-	14,054,166	29,720	1,003,807	75,827,797	22,534,437	98,362,234
Toptan ve Perakende Ticaret	-	-	-	-	-	-	4,260,421	-	-	-	73	-	-	-	-	-	-	3,286,430	974,064	4,260,494
Otel ve Lokanta Hizmetleri	-	-	-	-	-	-	213,003	-	-	-	-	-	-	-	-	-	-	-	213,003	213,003
Ulaştırma ve Haberleşme	-	-	-	-	-	-	351,221	-	-	-	-	-	-	-	-	-	-	-	344,064	351,221
Mali Kuruluşlar	14,972,134	-	-	-	-	14,265,367	34,713,821	-	-	-	395	-	-	-	14,054,166	29,720	1,003,807	66,141,571	12,897,839	79,039,410
Gayrimenkul ve Kira Hizmetleri	-	-	-	-	-	-	14,495,358	-	-	-	-	-	-	-	-	-	-	-	8,105,317	14,495,358
Serbest Meslek Hizmetleri	-	-	-	-	-	-	-	-	-	-	-	-	-	-	-	-	-	-	-	-
Eğitim Hizmetleri	-	-	-	-	-	-	150	-	-	-	-	-	-	-	-	-	-	-	150	150
Sağlık ve Sosyal Hizmetler	-	-	-	-	-	-	2,598	-	-	-	-	-	-	-	-	-	-	2,598	-	2,598
Diğer	-	1,468,874	1,881	-	-	-	1,567,523	-	-	-	-	-	-	-	-	-	-	1,716,473	1,321,805	3,038,278
Toplam	14,972,134	1,468,874	1,881	-	-	14,265,367	60,423,719	-	-	30,672	2,320	-	-	-	14,054,166	29,720	1,003,807	79,321,977	26,930,683	106,252,660

(*) Kredi riski azaltımı öncesi, krediye dönüşüm oranı sonrası risk tutarları verilmiştir.

- 1- Merkezi Yönetimlerden veya Merkez Bankalarından Şarta Bağlı Olan ve Olmayan Alacaklar
- 2- Bölgesel Yönetimlerden veya Yerel Yönetimlerden Şarta Bağlı Olan ve Olmayan Alacaklar
- 3- İdari Birimlerden ve Ticari Olmayan Girişimlerden Şarta Bağlı Olan ve Olmayan Alacaklar
- 4- Çok Taraflı Kalkınma Bankalarından Şarta Bağlı Olan ve Olmayan Alacaklar
- 5- Uluslararası Teşkilatlardan Şarta Bağlı Olan ve Olmayan Alacaklar
- 6- Bankalar ve Aracı Kurumlardan Şarta Bağlı Olan ve Olmayan Alacaklar
- 7- Şarta Bağlı Olan ve Olmayan Kurumsal Alacaklar
- 8- Şarta Bağlı Olan ve Olmayan Perakende Alacaklar
- 9- Şarta Bağlı Olan ve Olmayan Gayrimenkul İpoteğiyle Teminatlandırılmış Alacaklar
- 10- Tahsili Gecikmiş Alacaklar
- 11- Kurulca Riski Yüksek Olarak Belirlenen Alacaklar
- 12- İpotek Teminatlı Menkul Kıymetler
- 13- Menkul Kıymetleştirme Pozisyonları
- 14- Bankalar ve Aracı Kurumlardan Olan Kısa Vadeli Alacaklar ile Kısa Vadeli Kurumsal Alacaklar
- 15- Kolektif Yatırım Kuruluşu Niteliğindeki Yatırımlar
- 16- Hisse Senedi Yatırımları
- 17- Diğer Alacaklar

NUROL YATIRIM BANKASI ANONİM ŞİRKETİ

31 ARALIK 2025 TARİHİ İTİBARIYLA KONSOLİDE FİNANSAL TABLOLARA İLİŞKİN AÇIKLAMA VE DİPNOTLAR

(Tutarlar aksi belirtilmedikçe Bin Türk Lirası (Bin TL) olarak ifade edilmiştir.)

MALİ BÜNYEYE VE RİSK YÖNETİMİNE İLİŞKİN BİLGİLER (Devamı)

II. Konsolide kredi riskine ilişkin açıklamalar (Devamı)

Sektörlere veya Karşı Tarafa Göre Risk Profili (Devamı)

Önceki Dönem

Sektörler/Karşı Taraflar	1	2	3	4	5	6	7	8	9	10	11	12	13	14	15	16	17	TP	YP	Toplam(*)
Tarım	-	-	-	-	-	-	139,971	-	-	-	-	-	-	-	-	-	-	92,987	46,984	139,971
Çiftçilik ve Hayvancılık	-	-	-	-	-	-	139,971	-	-	-	-	-	-	-	-	-	-	92,987	46,984	139,971
Ormançılık	-	-	-	-	-	-	-	-	-	-	-	-	-	-	-	-	-	-	-	-
Balıkçılık	-	-	-	-	-	-	-	-	-	-	-	-	-	-	-	-	-	-	-	-
Sanayi	-	-	-	-	-	-	1,223,697	-	-	-	-	-	-	-	-	-	-	195,485	1,028,212	1,223,697
Madencilik ve Taş Ocakçılığı	-	-	-	-	-	-	2,002	-	-	-	-	-	-	-	-	-	-	148	1,854	2,002
İmalat Sanayi	-	-	-	-	-	-	556,141	-	-	-	-	-	-	-	-	-	-	31,279	524,862	556,141
Elektrik, Gaz ve Su	-	-	-	-	-	-	665,554	-	-	-	-	-	-	-	-	-	-	164,058	501,496	665,554
İnşaat	-	-	-	-	-	-	6,606,153	-	-	29,119	2,093	-	-	-	-	-	-	3,713,773	2,923,592	6,637,365
Hizmetler	3,047,482	-	-	-	-	12,505,220	20,100,264	-	-	-	3,512,219	-	-	-	7,729,315	33,231	803,301	38,912,125	8,818,907	47,731,032
Toptan ve Perakende Ticaret	-	-	-	-	-	-	2,279,059	-	-	-	65	-	-	-	-	-	-	2,025,018	254,106	2,279,124
Otel ve Lokanta Hizmetleri	-	-	-	-	-	-	-	-	-	-	-	-	-	-	-	-	-	-	-	-
Ulaştırma ve Haberleşme	-	-	-	-	-	-	201,361	-	-	-	-	-	-	-	-	-	-	182,178	19,183	201,361
Mali Kuruluşlar	3,047,482	-	-	-	-	12,505,220	12,386,234	-	-	-	3,512,154	-	-	-	7,729,315	33,231	803,301	32,241,793	7,775,144	40,016,937
Gayrimenkul ve Kira Hizmetleri	-	-	-	-	-	-	5,230,756	-	-	-	-	-	-	-	-	-	-	4,460,500	770,256	5,230,756
Serbest Meslek Hizmetleri	-	-	-	-	-	-	-	-	-	-	-	-	-	-	-	-	-	-	-	-
Eğitim Hizmetleri	-	-	-	-	-	-	218	-	-	-	-	-	-	-	-	-	-	-	218	218
Sağlık ve Sosyal Hizmetler	-	-	-	-	-	-	2,636	-	-	-	-	-	-	-	-	-	-	2,636	-	2,636
Diğer	-	-	4,295	-	-	-	3,770,051	-	-	-	-	-	-	-	-	1,517	-	77,289	3,698,574	3,775,863
Toplam	3,047,482	-	4,295	-	-	12,505,220	31,840,136	-	-	29,119	3,514,312	-	-	-	7,729,315	34,748	803,301	42,991,659	16,516,269	59,507,928

(*) Kredi riski azaltımı öncesi, krediye dönüşüm oranı sonrası risk tutarları verilmiştir.

- 1- Merkezi Yönetimlerden veya Merkez Bankalarından Şarta Bağlı Olan ve Olmayan Alacaklar
- 2- Bölgesel Yönetimlerden veya Yerel Yönetimlerden Şarta Bağlı Olan ve Olmayan Alacaklar
- 3- İdari Birimlerden ve Ticari Olmayan Girişimlerden Şarta Bağlı Olan ve Olmayan Alacaklar
- 4- Çok Taraflı Kalkınma Bankalarından Şarta Bağlı Olan ve Olmayan Alacaklar
- 5- Uluslararası Teşkilatlardan Şarta Bağlı Olan ve Olmayan Alacaklar
- 6- Bankalar ve Aracı Kurumlardan Şarta Bağlı Olan ve Olmayan Alacaklar
- 7- Şarta Bağlı Olan ve Olmayan Kurumsal Alacaklar
- 8- Şarta Bağlı Olan ve Olmayan Perakende Alacaklar
- 9- Şarta Bağlı Olan ve Olmayan Gayrimenkul İpoteğiyle Teminatlandırılmış Alacaklar
- 10- Tahsili Gecikmiş Alacaklar
- 11- Kurulca Riski Yüksek Olarak Belirlenen Alacaklar
- 12- İpotek Teminatlı Menkul Kıymetler
- 13- Menkul Kıymetleştirme Pozisyonları
- 14- Bankalar ve Aracı Kurumlardan Olan Kısa Vadeli Alacaklar ile Kısa Vadeli Kurumsal Alacaklar
- 15- Kolektif Yatırım Kuruluşu Niteliğindeki Yatırımlar
- 16- Hisse Senedi Yatırımları
- 17- Diğer Alacaklar

NUROL YATIRIM BANKASI ANONİM ŞİRKETİ

31 ARALIK 2025 TARİHİ İTİBARIYLA KONSOLİDE FİNANSAL TABLOLARA İLİŞKİN AÇIKLAMA VE DİPNOTLAR (Tutarlar aksi belirtilmedikçe Bin Türk Lirası (Bin TL) olarak ifade edilmiştir.)

MALİ BÜNYEYE VE RİSK YÖNETİMİNE İLİŞKİN BİLGİLER (Devamı)

II. Konsolide kredi riskine ilişkin açıklamalar (Devamı)

Vade unsuru taşıyan risklerin vadelerine göre dağılımına ilişkin bilgiler

Risk Sınıfları (*) – Cari Dönem	Vadeye Kalan Süre				1 Yıl ve Üzeri
	1 Ay	1-3 Ay	3-6 Ay	6-12 Ay	
Merkezi yönetimlerden veya merkez bankalarından şarta bağlı olan ve olmayan alacaklar	6,401,902	-	354,009	-	5,317,447
Bölgesel yönetimlerden veya yerel yönetimlerden şarta bağlı olan ve olmayan alacaklar	-	-	-	-	1,468,874
İdari Birimlerden ve ticari olmayan girişimlerden şarta bağlı olan ve olmayan alacaklar	1,662	219	-	-	-
Çok taraflı kalkınma bankalarından şarta bağlı olan ve olmayan alacaklar	-	-	-	-	-
Uluslararası teşkilatlardan şarta bağlı olan ve olmayan alacaklar	-	-	-	-	-
Bankalar ve aracı kurumlardan şarta bağlı olan ve olmayan alacak	7,415,109	168,316	123,098	460,924	2,787,921
Şarta bağlı olan ve olmayan diğer kurumsal alacaklar	19,010,778	11,947,342	6,169,106	12,069,748	9,130,018
Şarta bağlı olan ve olmayan KOBİ kurumsal alacaklar	-	-	-	-	-
Şarta bağlı olan ve olmayan kurumsal alacaklar	-	-	-	-	-
Şarta bağlı olan ve olmayan perakende alacaklar	-	-	-	-	-
Şarta bağlı olan ve olmayan gayrimenkul ipoteğiyle teminatlandırılmış alacaklar	-	-	-	-	-
Tahsili gecikmiş alacaklar	-	-	-	-	30,672
Kurulca riski yüksek olarak belirlenen alacaklar	-	-	-	608	395
İpotek teminatl menkul kıymetler	-	-	-	-	-
Menkul Kıymetleştirme Pozisyonları	-	-	-	-	-
Bankalar ve aracı kurumlardan olan kısa vadeli alacaklar ile kısa vadeli kurumsal alacaklar	-	-	-	-	-
Kolektif yatırım kuruluşu niteliğindeki yatırımlar	-	-	-	-	-
Hisse Senedi Yatırımları	-	-	-	-	-
Diğer alacaklar	-	-	-	-	-
Genel Toplam	32,829,451	12,115,877	6,646,213	12,531,280	18,735,327

(*) Kredi riski azaltımı öncesi, krediye dönüşüm oranı sonrası risk tutarları verilmiştir.

Risk Sınıfları (*) – Önceki Dönem	Vadeye Kalan Süre				1 Yıl ve Üzeri
	1 Ay	1-3 Ay	3-6 Ay	6-12 Ay	
Merkezi yönetimlerden veya merkez bankalarından şarta bağlı olan ve olmayan alacaklar	553,506	-	-	24,298	1,925,714
Bölgesel yönetimlerden veya yerel yönetimlerden şarta bağlı olan ve olmayan alacaklar	-	-	-	-	-
İdari Birimlerden ve ticari olmayan girişimlerden şarta bağlı olan ve olmayan alacaklar	4,295	-	-	-	-
Çok taraflı kalkınma bankalarından şarta bağlı olan ve olmayan alacaklar	-	-	-	-	-
Uluslararası teşkilatlardan şarta bağlı olan ve olmayan alacaklar	-	-	-	-	-
Bankalar ve aracı kurumlardan şarta bağlı olan ve olmayan alacak	8,946,770	384,634	982,914	338,704	922,871
Şarta bağlı olan ve olmayan diğer kurumsal alacaklar	11,462,106	1,781,752	1,165,831	3,872,599	12,321,028
Şarta bağlı olan ve olmayan KOBİ kurumsal alacaklar	-	-	-	-	-
Şarta bağlı olan ve olmayan kurumsal alacaklar	-	-	-	-	-
Şarta bağlı olan ve olmayan perakende alacaklar	-	-	-	-	-
Şarta bağlı olan ve olmayan gayrimenkul ipoteğiyle teminatlandırılmış alacaklar	-	-	-	-	-
Tahsili gecikmiş alacaklar	-	-	-	-	29,119
Kurulca riski yüksek olarak belirlenen alacaklar	-	-	378	-	22,977
İpotek teminatl menkul kıymetler	-	-	-	-	-
Menkul Kıymetleştirme Pozisyonları	-	-	-	-	-
Bankalar ve aracı kurumlardan olan kısa vadeli alacaklar ile kısa vadeli kurumsal alacaklar	-	-	-	-	-
Kolektif yatırım kuruluşu niteliğindeki yatırımlar	-	-	-	-	-
Hisse Senedi Yatırımları	-	-	-	-	-
Diğer alacaklar	-	-	-	-	-
Genel Toplam	20,966,677	2,166,386	2,149,123	4,235,601	15,221,709

(*) Kredi riski azaltımı öncesi, krediye dönüşüm oranı sonrası risk tutarları verilmiştir.

NUROL YATIRIM BANKASI ANONİM ŞİRKETİ

31 ARALIK 2025 TARİHİ İTİBARIYLA KONSOLİDE FİNANSAL TABLOLARA İLİŞKİN AÇIKLAMA VE DİPNOTLAR (Tutarlar aksi belirtilmedikçe Bin Türk Lirası (Bin TL) olarak ifade edilmiştir.)

MALİ BÜNYEYE VE RİSK YÖNETİMİNE İLİŞKİN BİLGİLER (Devamı)

II. Konsolide kredi riskine ilişkin açıklamalar (Devamı)

Risk ağırlığına göre risk tutarları

Cari Dönem										Özkaynaklardan
Risk Ağırlıkları	%0	%10	%20	%50	%75	%100	%150	%200	%2	İndirilen
Kredi Riski Azaltımı										
Öncesi Tutar (*)	15,212,263	-	13,028,415	29,310,477	-	48,520,619	395	-	180,491	316,511
Kredi Riski Azaltımı										
Sonrası Tutar (*)	20,125,019	-	13,472,200	29,311,059	-	43,163,496	395	-	180,491	316,511

(*) Karşı taraf kredi riski ve menkul kıymet pozisyonları hariç

Önceki Dönem										Özkaynaklardan
Risk Ağırlıkları	%0	%10	%20	%50	%75	%100	%150	%200	%2	İndirilen
Kredi Riski Azaltımı										
Öncesi Tutar (*)	3,214,100	-	12,045,488	7,030,413	-	33,697,738	3,512,154	-	8,035	361,109
Kredi Riski Azaltımı										
Sonrası Tutar (*)	10,095,083	-	9,545,221	7,030,413	-	29,317,022	3,512,154	-	8,035	361,109

(*) Karşı taraf kredi riski ve menkul kıymet pozisyonları hariç

Önemli sektörlere veya karşı taraf türüne göre muhtelif bilgiler

TFRS 9 uyarınca;

Aşama 3'deki Krediler (Temerrüt ya da Donuk alacak); raporlama dönemi sonu itibarıyla Aşama 1 ve Aşama 2 için gerekli şartları taşımayan ve 90 günün üzerinde gecikmesi olan ve kanuni takip işlemleri başlatılmış olan değer düşüklüğüne uğramış krediler Aşama 3 olarak sınıflandırılmaktadır. Değer düşüklüğü karşılığı hesaplamasında temerrüt olasılığı %100 olarak dikkate alınmakta ve kredinin ömür boyu beklenen kredi zararına göre karşılık (Özel karşılık) hesaplanmaktadır.

Aşama 2'deki (Yakın İzlemedeki) Krediler; raporlama dönemi sonu itibarıyla finansal tablolara ilk alındığı ana göre kredi riskinde önemli bir artış olan kredilerdir. Kredi riski değer düşüklüğü karşılığı ilgili finansal varlığın ömür boyunca temerrüt riski üzerinden beklenen kredi zararına göre belirlenmektedir.

NUROL YATIRIM BANKASI ANONİM ŞİRKETİ

31 ARALIK 2025 TARİHİ İTİBARIYLA KONSOLİDE FİNANSAL TABLOLARA İLİŞKİN AÇIKLAMA VE DİPNOTLAR

(Tutarlar aksi belirtilmedikçe Bin Türk Lirası (Bin TL) olarak ifade edilmiştir.)

MALİ BÜNYEYE VE RİSK YÖNETİMİNE İLİŞKİN BİLGİLER (Devamı)

II. Konsolide kredi riskine ilişkin açıklamalar (Devamı)

Önemli sektörlere veya karşı taraf türüne göre muhtelif bilgiler (Devamı)

Cari Dönem	Krediler(*)			Karşılıklar	
	Değer Kaybına Uğramış (TFRS 9)			Beklenen Kredi Zararı Karşılıkları (TFRS 9)	Karşılıklar (Karşılık Yönetmeliği)
Önemli Sektörler / Karşı Taraflar	Kredi Riskinde Önemli Artış (İkinci Aşama)	Temerrüt (Üçüncü Aşama)	Donuk (Karşılık Yönetmeliği)		
1. Tarım	-	-	-	-	-
1.1. Çiftçilik ve Hayvancılık	-	-	-	-	-
1.2. Ormancılık	-	-	-	-	-
1.3. Balıkçılık	-	-	-	-	-
2. Sanayi	-	-	-	-	-
2.1. Madencilik ve Taşocakçılığı	-	-	-	-	-
2.2. İmalat Sanayi	-	-	-	-	-
2.3. Elektrik, Gaz, Su	-	-	-	-	-
3. İnşaat	-	98,348	54,440	-	-
4. Hizmetler	660,744	-	-	29,157	-
4.1. Toptan ve Perakende Ticaret	-	-	-	-	-
4.2. Otel ve Lokanta Hizmetleri	-	-	-	-	-
4.3. Ulaştırma ve Haberleşme	-	-	-	-	-
4.4. Mali Kuruluşlar	660,744	-	-	29,157	-
4.5. Gayrimenkul ve Kira Hizmetleri	-	-	-	-	-
4.6. Serbest Meslek Hizmetleri	-	-	-	-	-
4.7. Eğitim Hizmetleri	-	-	-	-	-
4.8. Sağlık ve Sosyal Hizmetler	-	-	-	-	-
5. Diğer	127	6,358,343	460,013	-	-
6. Toplam	660,871	6,456,691	514,453	29,157	-

(*) Nakdi kredilerin dağılımı verilmiştir.

Önceki Dönem	Krediler(*)			Karşılıklar	
	Değer Kaybına Uğramış (TFRS 9)			Beklenen Kredi Zararı Karşılıkları (TFRS 9)	Karşılıklar (Karşılık Yönetmeliği)
Önemli Sektörler / Karşı Taraflar	Kredi Riskinde Önemli Artış (İkinci Aşama)	Temerrüt (Üçüncü Aşama)	Donuk (Karşılık Yönetmeliği)		
1. Tarım	-	-	-	-	-
1.1. Çiftçilik ve Hayvancılık	-	-	-	-	-
1.2. Ormancılık	-	-	-	-	-
1.3. Balıkçılık	-	-	-	-	-
2. Sanayi	-	-	-	-	-
2.1. Madencilik ve Taşocakçılığı	-	-	-	-	-
2.2. İmalat Sanayi	-	-	-	-	-
2.3. Elektrik, Gaz, Su	-	-	-	-	-
3. İnşaat	-	90,122	52,127	-	-
4. Hizmetler	557,340	-	-	23,464	-
4.1. Toptan ve Perakende Ticaret	-	-	-	-	-
4.2. Otel ve Lokanta Hizmetleri	-	-	-	-	-
4.3. Ulaştırma ve Haberleşme	-	-	-	-	-
4.4. Mali Kuruluşlar	557,340	-	-	23,464	-
4.5. Gayrimenkul ve Kira Hizmetleri	-	-	-	-	-
4.6. Serbest Meslek Hizmetleri	-	-	-	-	-
4.7. Eğitim Hizmetleri	-	-	-	-	-
4.8. Sağlık ve Sosyal Hizmetler	-	-	-	-	-
5. Diğer	-	3,509,511	20,334	-	-
6. Toplam	557,340	3,599,633	72,461	23,464	-

(*) Nakdi kredilerin dağılımı verilmiştir.

NUROL YATIRIM BANKASI ANONİM ŞİRKETİ

31 ARALIK 2025 TARİHİ İTİBARIYLA KONSOLİDE FİNANSAL TABLOLARA İLİŞKİN AÇIKLAMA VE DİPNOTLAR

(Tutarlar aksi belirtilmedikçe Bin Türk Lirası (Bin TL) olarak ifade edilmiştir.)

MALİ BÜNYEYE VE RİSK YÖNETİMİNE İLİŞKİN BİLGİLER (Devamı)

II. Konsolide kredi riskine ilişkin açıklamalar (Devamı)

Değer ayarlamaları ve kredi karşılıkları değişimine ilişkin bilgiler

Cari Dönem	Dönem içinde ayrılan				
	Açılış Bakiyesi	karşılık tutarları	Karşılık İptalleri	Diğer Ayarlamalar	Kapanış Bakiyesi
1. Üçüncü Aşama Karşılıkları	72,461	446,091	(4,099)	-	514,453
2. Birinci ve İkinci Aşama Karşılıkları	30,841	517,146	(116,927)	-	431,060

Önceki Dönem	Dönem içinde ayrılan				
	Açılış Bakiyesi	karşılık tutarları	Karşılık İptalleri	Diğer Ayarlamalar	Kapanış Bakiyesi
1. Üçüncü Aşama Karşılıkları	82,201	73,529	(83,269)	-	72,461
2. Birinci ve İkinci Aşama Karşılıkları	19,828	48,843	(37,830)	-	30,841

Döngüsel sermaye tamponu hesaplamasına dahil riskler

Bulunmamaktadır.

III. Konsolide kur riskine ilişkin açıklamalar

Banka'nın yabancı para cinsinden ve yabancı paraya endeksli aktifleri ile yabancı para cinsinden yükümlülükleri arasındaki fark "YP net genel pozisyon" olarak tanımlanmakta ve kur riskine baz teşkil etmektedir.

Banka'nın maruz kaldığı kur riski, bu durumun etkilerinin tahmin edilmesi, Banka Yönetim Kurulu'nun günlük olarak izlenen pozisyonlar için belirlediği limitler

Banka'nın maruz kaldığı kur riskinin ölçülmesinde, yasal raporlamada kullanılan Standart Metot ile Riske Maruz Değer Yöntemi kullanılmaktadır.

Kur riskine esas sermaye yükümlülüğü hesaplanırken Banka'nın, tüm döviz varlıkları, yükümlülükleri ve vadeli döviz işlemleri göz önünde bulundurulur. Her bir döviz cinsinin Türk Lirası karşılıkları itibarıyla net kısa ve uzun pozisyonları hesaplanır. Mutlak değerce büyük olan pozisyon sermaye yükümlülüğüne esas tutar olarak belirlenmektedir. Bu tutar üzerinden sermaye yükümlülüğü hesaplanır.

Banka'nın kur riski pozisyonu iki ayda bir yapılan Yönetim Kurulu toplantılarında değerlendirilmektedir.

Önemli olması durumunda yabancı para cinsinden borçlanma araçlarının ve net yabancı para yatırımlarının riskten korunma amaçlı türev araçları ile korunmasının boyutu

31 Aralık 2025 tarihi itibarıyla, Banka'nın riskten korunma amaçlı sınıfladığı türev araçları bulunmamaktadır.

NUROL YATIRIM BANKASI ANONİM ŞİRKETİ

31 ARALIK 2025 TARİHİ İTİBARIYLA KONSOLİDE FİNANSAL TABLOLARA İLİŞKİN AÇIKLAMA VE DİPNOTLAR

(Tutarlar aksi belirtilmedikçe Bin Türk Lirası (Bin TL) olarak ifade edilmiştir.)

MALİ BÜNYEYE VE RİSK YÖNETİMİNE İLİŞKİN BİLGİLER (Devamı)

III. Konsolide kur riskine ilişkin açıklamalar (Devam)

Yabancı para risk yönetim politikası

Risk politikası limitler dahilindeki işlemler üzerine kurulmuş olup yabancı para pozisyonunun dengede tutulması esastır.

Gerek ulusal mevzuat gerekse uluslararası uygulamalar ışığında ve mevcut özkaynak profili kapsamında belirlenmiş alt ve üst limitler aralığında pozisyon alınmasına yönelik bir YP risk yönetim politikası söz konusu olup, spekülasyon pozisyon taşınmamaktadır.

Banka'nın bilanço tarihi ile bu tarihten geriye doğru son beş iş günü kamuya duyurulan cari döviz alış kurları TL olarak aşağıdaki tabloda verilmiştir:

		ABD Doları	Avro
Bilanço Tarihindeki Cari Döviz Alış Kuru	31.12.2025	42.8457	50.2859
Bilanço tarihinden önceki;			
1. Günün Cari Döviz Alış Kuru	30.12.2025	42.8623	50.4532
2. Günün Cari Döviz Alış Kuru	29.12.2025	42.8542	50.4519
3. Günün Cari Döviz Alış Kuru	26.12.2025	42.7656	50.3547
4. Günün Cari Döviz Alış Kuru	25.12.2025	42.7641	50.3896
5. Günün Cari Döviz Alış Kuru	24.12.2025	42.7434	50.4208
		ABD Doları	Avro
Son 30 Günün Basit Aritmetik Ortalaması		42.6000	49.9015

Banka'nın kur riskine ilişkin bilgiler:

Aşağıdaki tablo Banka'nın yabancı para net genel pozisyonunu önemli döviz cinsleri bazında göstermektedir. Tek Düzen Hesap Planı gereğince dövize endeksli varlıklar finansal tablolarda yabancı para değil, Türk Parası olarak gösterilmektedir. Yabancı para net genel pozisyon hesaplamasında ise dövize endeksli varlıklar yabancı para kalem olarak dikkate alınmaktadır.

“Yabancı Para Net Genel Pozisyon/Özkaynak Standart Oranının Bankalarca Konsolide ve Konsolide Olmayan Bazda Hesaplanması ve Uygulanması Hakkında Yönetmelik” hükümleri gereğince, aktifte Gerçeğe Uygun Değer Farkı Kâr Zarara Yansıtılan Finansal Varlıklar, Türev Finansal Varlıklar, Ertelenmiş Vergi Varlığı, Beklenen Zarar Karşılıkları ile Peşin Ödenmiş Giderler, pasifte ise Ertelenmiş Vergi Borcu, Türev Finansal Yükümlülükler ile Özkaynaklar kur riski hesaplanmasında dikkate alınmamaktadır. Bu nedenle aşağıdaki tabloda gösterilen yabancı para aktif pasif toplamları ile bilançoda görülenler arasında farklar bulunmaktadır. Finansal ve ekonomik anlamda Banka'nın gerçek yabancı para pozisyonunu aşağıdaki tablo göstermektedir:

NUROL YATIRIM BANKASI ANONİM ŞİRKETİ

31 ARALIK 2025 TARİHİ İTİBARIYLA KONSOLİDE FİNANSAL TABLOLARA İLİŞKİN AÇIKLAMA VE DİPNOTLAR

(Tutarlar aksi belirtilmedikçe Bin Türk Lirası (Bin TL) olarak ifade edilmiştir.)

MALİ BÜNYEYE VE RİSK YÖNETİMİNE İLİŞKİN BİLGİLER (Devamı)

III. Konsolide kur riskine ilişkin açıklamalar (Devamı)

Cari Dönem	Avro	ABD Doları	Diğer	Toplam
Varlıklar				
Nakit Değerler (Kasa, Efektif Deposu, Yoldaki Paralar, Satın Alınan Çekler) ve TCMB Bankalar	356,420	494,836	4,891	856,147
Gerçeğe Uygun Değer Farkı Kar veya Zarara Yansıtılan Finansal Varlıklar (***)	266,238	637,044	141,289	1,044,571
Para Piyasalarından Alacaklar	52,522	163,523	-	216,045
Gerçeğe Uygun Değer Farkı Diğer Kapsamlı Gelire Yansıtılan Finansal Varlıklar	-	-	-	-
Krediler	988,597	6,174,652	-	7,163,249
İştirak, Bağlı Ortaklık ve Birlikte Kontrol Edilen Ortaklıklar (İş Ortaklıkları)	10,723,931	9,177,332	-	19,901,263
İtfa Edilmiş Maliyeti ile Ölçülen Finansal Varlıklar	-	-	-	-
Riskten Korunma Amaçlı Türev Finansal Varlıklar	-	-	-	-
Maddi Duran Varlıklar	-	-	-	-
Maddi Olmayan Duran Varlıklar	-	-	-	-
Diğer Varlıklar	-	23,917	-	23,917
Toplam Varlıklar	12,387,708	16,671,304	146,180	29,205,192
Yükümlülükler				
Bankalar Mevduatı	-	-	-	-
Döviz Tevdiat Hesabı	-	-	-	-
Para Piyasalarına Borçlar	701,151	2,647,192	66,897	3,415,240
Diğer Mali Kuruluşlardan Sağlanan Fonlar	935,818	819,459	17,456	1,772,733
İhraç Edilen Menkul Değerler	-	3,273,618	-	3,273,618
Muhtelif Borçlar (****)	30,077,927	14,515,225	2,915	44,596,067
Riskten Korunma Amaçlı Türev Finansal Yük.	-	-	-	-
Diğer Yükümlülükler (*) (****)	632,599	3,083,977	52,978	3,769,554
Toplam Yükümlülükler	32,347,495	24,339,471	140,246	56,827,212
Net Bilanço Pozisyonu	(19,959,787)	(7,668,167)	5,934	(27,622,020)
Net Nazım Hesap Pozisyonu	20,028,841	7,034,090	-	27,062,931
Türev Finansal Araçlardan Alacaklar	34,542,158	29,980,833	-	64,522,991
Türev Finansal Araçlardan Borçlar	14,513,317	22,946,743	-	37,460,060
Net Pozisyon	69,054	(634,077)	5,934	(559,089)
Gayri Nakdi Krediler (**)	207,031	1,223,257	-	1,430,288
Önceki Dönem				
Toplam Varlıklar	8,418,587	11,110,398	137,687	19,666,672
Toplam Yükümlülükler	14,691,685	9,871,566	106,339	24,669,590
Net Bilanço Pozisyonu	(6,273,098)	1,238,832	31,348	(5,002,918)
Net Nazım Hesap Pozisyonu	6,315,889	(1,017,681)	30,945	5,329,153
Türev Finansal Araçlardan Alacaklar	13,725,204	9,261,313	30,945	23,017,462
Türev Finansal Araçlardan Borçlar	7,409,315	10,278,994	-	17,688,309
Net Pozisyon	42,791	221,151	62,293	326,235
Gayri Nakdi Krediler	588,723	311,633	-	900,356

(*) 910,580 TL tutarındaki türev finansal yükümlülükler ve 498,912 TL tutarındaki menkul değerler değerlendirme farkı kur riski tablosuna dahil edilmemiştir.

(**) Gayrinakdi krediler "Net Nazım Hesap Pozisyonu" toplamına dahil edilmemektedir.

(***) 70,851 TL tutarındaki türev finansal varlıklar kur riski tablosuna dahil edilmemiştir.

(****) 3,416,946 TL tutarındaki fonlar ve 352,608 TL tutarındaki karşılıklar diğer yükümlülükler satırında gösterilmektedir.

(*****) 44,025,520 TL tutarındaki türev teminatlar muhtelif borçlar satırında gösterilmektedir.

NUROL YATIRIM BANKASI ANONİM ŞİRKETİ

31 ARALIK 2025 TARİHİ İTİBARIYLA KONSOLİDE FİNANSAL TABLOLARA İLİŞKİN AÇIKLAMA VE DİPNOTLAR

(Tutarlar aksi belirtilmedikçe Bin Türk Lirası (Bin TL) olarak ifade edilmiştir.)

MALİ BÜNYEYE VE RİSK YÖNETİMİNE İLİŞKİN BİLGİLER (Devamı)

III. Konsolide kur riskine ilişkin açıklamalar (Devamı)

Kur riskine duyarlılık analizi

31 Aralık 2025 tarihi itibarıyla TL'nin, diğer döviz cinsleri karşısında %10 oranında değer kaybetmesi ve diğer tüm değişkenlerin aynı kalması varsayımı altında, yabancı para biriminde olan varlık ve yükümlülüklerden doğan net kur farkı geliri / (gideri) sonucu öz sermaye ve net dönem karındaki artış (azalış) aşağıdaki tabloda sunulmuştur. Duyarlılık analizi, aynı esaslara göre önceki dönem için de uygulanmıştır.

	Cari Dönem		Önceki Dönem	
	Gelir / (Gider)	Özkaynak	Gelir / (Gider)	Özkaynak
Avro	(6,905)	(6,905)	(4,279)	(4,279)
ABD Doları	63,408	63,408	(22,114)	(22,114)
Diğer	(593)	(593)	(6,229)	(6,229)
Toplam, net	55,910	55,910	(32,622)	(32,622)

31 Aralık 2025 ve 31 Aralık 2024 tarihleri itibarıyla TL'nin, diğer döviz cinsleri karşısında %10 oranında değer kazanması ve diğer tüm değişkenlerin aynı kalması varsayımı altında, yabancı para biriminde olan varlık ve yükümlülüklerden doğan net kur farkı, yukarıdaki tabloda gösterilen değer artış / (azalışı) ile aynı tutarda ancak ters yönde etkiye sahip olacaktır.

IV. Konsolide faiz oranı riskine ilişkin açıklamalar

Bankacılık hesaplarından kaynaklanan faiz oranı riski hesaplaması ve raporlaması 12 Mayıs 2025 tarih ve 32898 sayılı Resmi Gazete'de yayımlanan ve 1 Ekim 2025 tarihi itibarıyla yürürlüğe giren "Bankacılık Hesaplarından Kaynaklanan Faiz Oranı Riskinin Standart Yaklaşımla Ölçülmesine ve Değerlendirilmesine İlişkin Yönetmelik" uyarınca aylık olarak yapılmaktadır.

Bankacılık Hesaplarından Kaynaklanan Faiz Oranı Riski, alım satım amaçlı pozisyonlar dışında kalan tüm bilanço içi ve bilanço dışı pozisyonların faiz değişimleri sonucu uğrayacakları ekonomik değer değişimi (EDD) olarak tanımlanmakta ve maruz kalınan faiz riskinin bir göstergesi olarak ölçülmekte ve günlük olarak izlenmektedir. Faiz değişim senaryoları sonucu ortaya çıkabilecek EDD tutarı belirlenen iştah limitinin altında kalacak şekilde yönetilir.

Analiz sonuçları haftalık olarak APKO ile paylaşılarak faiz riskini etkileyecek doğru aksiyonların doğru zamanda alınması sağlanır. Riskin yönetilmesi için hem bilanço içinde sabit/değişken faizli, uzun/kısa vadeli pozisyonlar, hem de bilanço dışı türev enstrümanlar kullanılabilir.

Müşterinin erken kapatma opsiyonuna sahip olması sebebiyle sözleşme vadesinden önce yeniden fiyatlama riski bulunan kredi ürünleri için Kurum tarafından belirlenen erken kapatma oranları kullanılır.

Banka'nın bankacılık hesaplarından kaynaklanan faiz oranı riski hesaplaması aşağıdaki tabloda verilmiştir

	EDD
	Cari Dönem
	31.12.2025
Paralel Yukarı	1,094,761
Paralel Aşağı	(1,158,550)
Artan Eğim	56,370
Azalan Eğim	212,353
Kısa Vadeli Yukarı	776,180
Kısa Vadeli Aşağı	(776,057)
Maksimum	1,094,761
Ana Sermaye	12,690,848

(*) Yukarıda yer alan tablodaki tutarlar, Bankacılık Hesaplarından Kaynaklanan Faiz Oranı Riskinin Standart Yaklaşımla Ölçülmesine ve Değerlendirilmesine İlişkin Yönetmeliğin 5 inci maddesinin ikinci fıkrasının (a) bendinde belirtilen para birimleri ve faizle ilişkilendirilen emtialar bazında TL karşılıklarına dönüştürerek verilmiştir.

NUROL YATIRIM BANKASI ANONİM ŞİRKETİ

31 ARALIK 2025 TARİHİ İTİBARIYLA KONSOLİDE FİNANSAL TABLOLARA İLİŞKİN AÇIKLAMA VE DİPNOTLAR

(Tutarlar aksi belirtilmedikçe Bin Türk Lirası (Bin TL) olarak ifade edilmiştir.)

MALİ BÜNYEYE VE RİSK YÖNETİMİNE İLİŞKİN BİLGİLER (Devamı)

IV. Konsolide faiz oranı riskine ilişkin açıklamalar (Devamı)

Varlıkların, yükümlülüklerin ve nazım hesap kalemlerinin faize duyarlılığı

	1 Aya Kadar	1-3 Ay	3-12 Ay	1-5 Yıl	5 Yıl ve Üzeri	Faizsiz (*)	Toplam
Cari Dönem Sonu							
Varlıklar							
Nakit Değerler (Kasa, Efektif Deposu, Yoldaki Paralar, Satın Alınan Çekler, K.Maden Deposu) ve TCMB	8,312,033	-	-	-	-	860,023	9,172,056
Bankalar	735,952	100,671	-	-	-	921,105	1,757,728
Gerçeğe Uygun Değer Farkı Kar veya Zarara Yansıtılan Finansal Varlıklar (***)	182,637	2,946	7,226	4,333	-	15,947,654	16,144,796
Para Piyasalarından Alacaklar	4,130,391	-	-	-	-	-	4,130,391
Gerçeğe Uygun Değer Farkı Diğer Kapsamlı Gelire Yansıtılan Finansal Varlıklar	2,220,677	5,103,017	5,209,790	-	-	15,016	12,548,500
Krediler ve Alacaklar	15,975,639	3,432,200	18,201,007	5,548,576	1,276,149	5,942,238	50,375,809
İtfa Edilmiş Maliyeti ile Ölçülen Finansal Varlıklar	-	-	-	-	-	-	-
Diğer Varlıklar(*)	-	-	-	-	-	4,191,243	4,191,243
Toplam Varlıklar	31,557,329	8,638,834	23,418,023	5,552,909	1,276,149	27,877,279	98,320,523
Yükümlülükler							
Bankalar Mevduatı	-	-	-	-	-	-	-
Diğer Mevduat	-	-	-	-	-	-	-
Para Piyasalarına Borçlar	6,325,586	96,322	-	-	-	-	6,421,908
Muhtelif Borçlar	29,983,035	10,876,119	3,812,979	-	-	1,302,468	45,974,601
İhraç Edilen Menkul Değerler	2,408,384	5,566,770	11,848,798	-	1,739,732	-	21,563,684
Diğer Mali Kuruluşlar, Sağ.Fonlar	1,644,599	26,098	1,053,722	-	-	-	2,724,419
Diğer Yükümlülükler (**)	2,631,206	654,938	891,826	417,705	-	17,040,236	21,635,911
Toplam Yükümlülükler	42,992,810	17,220,247	17,607,325	417,705	1,739,732	17,744,689	98,320,523
Bilançodaki Uzun Pozisyon	-	-	5,810,698	5,135,204	-	9,534,575	20,480,477
Bilançodaki Kısa Pozisyon	(11,435,481)	(8,581,413)	-	-	(463,583)	-	(20,480,477)
Nazım Hesaplardaki Uzun Pozisyon	-	-	-	-	-	-	-
Nazım Hesaplardaki Kısa Pozisyon	-	-	-	-	-	-	-
Toplam Pozisyon	(11,435,481)	(8,581,413)	5,810,698	5,135,204	(463,583)	9,534,575	-

(*) 31 Aralık 2025 tarihi itibarıyla 231,847 TL tutarındaki maddi duran varlıklar, 256,850 TL tutarındaki maddi olmayan duran varlıklar, 153,405 TL tutarındaki yatırım amaçlı gayrimenkuller, 639,941 TL tutarındaki ertelenmiş vergi varlığı ve 2,979,200 TL tutarındaki diğer aktifleri içermektedir. Beklenen zarar karşılıkları düşülerek gösterilmiştir.

(**) 31 Aralık 2025 tarihi itibarıyla 585,623 TL tutarındaki müstakriz fonları, 4,330,068 TL tutarındaki diğer fonlar, 949,508 TL tutarındaki türev finansal yükümlülükler, 80,787 TL tutarındaki kiralama işlemlerinden yükümlülükler, 674,764 TL tutarındaki karşılıklar, 490,781 TL tutarındaki cari vergi borcu, 598,015 TL tutarındaki ertelenmiş vergi varlığı ve 13,926,365 TL tutarındaki özkaynaklar diğer yükümlülükler satırında gösterilmiştir.

(***) 197,143 TL tutarındaki türev finansal varlık tutarı gerçeğe uygun değer farkı diğer kapsamlı gelire yansıtılan finansal varlıklar satırında gösterilmektedir.

NUROL YATIRIM BANKASI ANONİM ŞİRKETİ

31 ARALIK 2025 TARİHİ İTİBARIYLA KONSOLİDE FİNANSAL TABLOLARA İLİŞKİN AÇIKLAMA VE DİPNOTLAR

(Tutarlar aksi belirtilmedikçe Bin Türk Lirası (Bin TL) olarak ifade edilmiştir.)

MALİ BÜNYEYE VE RİSK YÖNETİMİNE İLİŞKİN BİLGİLER (Devamı)

IV. Konsolide faiz oranı riskine ilişkin açıklamalar (Devamı)

“Varlıkların, yükümlülüklerin ve bilanço dışı kalemlerin faize duyarlılığı (Yeniden fiyatlandırmaya kalan süreler itibarıyla)”:

	1 Aya Kadar	1-3 Ay	3-12 Ay	1-5 Yıl	5 Yıl ve Üzeri	Faizsiz (*)	Toplam
Önceki Dönem Sonu							
Varlıklar							
Nakit Değerler (Kasa, Efektif Deposu, Yoldaki Paralar, Satın Alınan Çekler, K.Maden Deposu) ve TCMB	316,800	-	-	-	-	716,431	1,033,231
Bankalar	2,509,638	105,978	-	-	-	213,855	2,829,471
Gerçeğe Uygun Değer Farkı Kar veya Zarara Yansıtılan Finansal Varlıklar (***)	42,285	5,918	1,309	5,623	-	7,759,538	7,814,673
Para Piyasalarından Alacaklar	3,643,180	159,562	-	-	-	-	3,802,742
Gerçeğe Uygun Değer Farkı Diğer Kapsamlı Gelire Yansıtılan Finansal Varlıklar	916,002	4,580,336	7,147,527	422,182	-	9,176	13,075,223
Krediler ve Alacaklar	8,447,658	1,444,358	4,073,047	4,860,965	-	3,527,172	22,353,200
İtfa Edilmiş Maliyeti ile Ölçülen Finansal Varlıklar	-	-	-	-	-	-	-
Diğer Varlıklar(*)	-	-	-	-	-	1,524,440	1,524,440
Toplam Varlıklar	15,875,563	6,296,152	11,221,883	5,288,770	-	13,750,612	52,432,980
Yükümlülükler							
Bankalar Mevduatı	-	-	-	-	-	-	-
Diğer Mevduat	-	-	-	-	-	-	-
Para Piyasalarına Borçlar	4,744,402	652,490	-	-	-	-	5,396,892
Muhtelif Borçlar	10,712,380	8,490,256	2,141,774	-	-	1,192,047	22,536,457
İhraç Edilen Menkul Değerler	1,911,122	1,798,023	5,904,164	-	-	-	9,613,309
Diğer Mali Kuruluşlar, Sağ.Fonlar	1,851,398	1,027,083	-	-	-	-	2,878,481
Diğer Yükümlülükler (**)	386,129	98,232	681,313	68,857	-	10773,310	12,007,841
Toplam Yükümlülükler	19,605,431	12,066,084	8,727,251	68,857	-	11,965,357	52,432,980
Bilançodaki Uzun Pozisyon	-	-	2,494,632	5,219,913	-	1,785,255	9,499,800
Bilançodaki Kısa Pozisyon	(3,729,868)	(5,769,932)	-	-	-	-	(9,499,800)
Nazım Hesaplardaki Uzun Pozisyon	-	-	-	-	-	-	-
Nazım Hesaplardaki Kısa Pozisyon	-	-	-	-	-	-	-
Toplam Pozisyon	(3,729,868)	(5,769,932)	2,494,632	5,219,913	-	1,785,255	-

(*) 31 Aralık 2024 tarihi itibarıyla 136,557 TL tutarındaki maddi duran varlıklar, 203,543 TL tutarındaki maddi olmayan duran varlıklar, 87,944 TL tutarındaki yatırım amaçlı gayrimenkuller, 272,687 TL ertelenmiş vergi varlığı ve 823,709 TL tutarındaki diğer aktifleri içermektedir. Beklenen zarar karşılıkları düşülerek gösterilmiştir.

(**) 31 Aralık 2024 tarihi itibarıyla 59,147 TL tutarındaki müstakriz fonları, 1,410,293 TL tutarındaki diğer fonlar, 535,218 TL tutarındaki türev finansal yükümlülükler, 80,302 TL tutarındaki kiralama işlemlerinden yükümlülükler, 325,365 TL tutarındaki karşılıklar, 203,304 cari vergi borcu, 213,605 TL ertelenmiş vergi borcu ve 9,180,607 TL tutarındaki özkaynaklar diğer yükümlülükler satırında gösterilmiştir.

(***) 55,135 TL türev finansal varlık tutarı gerçeğe uygun değer farkı diğer kapsamlı gelire yansıtılan finansal varlıklar satırında gösterilmektedir.

NUROL YATIRIM BANKASI ANONİM ŞİRKETİ

31 ARALIK 2025 TARİHİ İTİBARIYLA KONSOLİDE FİNANSAL TABLOLARA İLİŞKİN AÇIKLAMA VE DİPNOTLAR

(Tutarlar aksi belirtilmedikçe Bin Türk Lirası (Bin TL) olarak ifade edilmiştir.)

MALİ BÜNYEYE VE RİSK YÖNETİMİNE İLİŞKİN BİLGİLER (Devamı)

IV. Konsolide faiz oranı riskine ilişkin açıklamalar (Devamı)

Parasal finansal araçlara uygulanan ortalama faiz oranları

Aşağıdaki tablolarda yer alan ortalama faiz oranları değişik vade dilimlerine uygulanan basit faiz oranlarının ilgili vade dilimlerine isabet eden anapara tutarlarıyla ağırlıklandırılması yoluyla hesaplanmıştır.

Cari Dönem	ABD			
	Avro %	Doları %	Diğer %	TL %
Varlıklar				
Nakit Değerler (Kasa, Efektif Deposu, Yoldaki Paralar, Satın Alınan Çekler) ve TCMB	-	-	-	-
Bankalar	3.10	4.98	-	43.71
Gerçeğe Uygun Değer Farkı Kar veya Zarara Yansıtılan Finansal Varlıklar	-	-	-	-
Para Piyasasından Alacaklar	-	-	-	46.72
Gerçeğe Uygun Değer Farkı Diğer Kapsamlı Gelire Yansıtılan Finansal Varlıklar	8.50	8.88	-	51.38
Krediler ve Alacaklar	9.06	9.00	-	49.64
İtfa Edilmiş Maliyeti ile Ölçülen Finansal Varlıklar	-	-	-	-
Yükümlülükler				
Bankalar Mevduatı	-	-	-	-
Diğer Mevduat	-	-	-	-
Para Piyasalarına Borçlar	0.76	0.78	0.44	38.25
Müstakriz Fonlar	6.67	9.28	0.75	45.28
Muhtelif Borçlar	-	-	-	-
İhraç Edilen Menkul Değerler	-	8.88	-	44.08
Diğer Mali Kuruluşlardan Sağlanan Fonlar	2.63	4.23	3.40	42.95

Önceki Dönem	ABD			
	Avro %	Doları %	Diğer %	TL %
Varlıklar				
Nakit Değerler (Kasa, Efektif Deposu, Yoldaki Paralar, Satın Alınan Çekler) ve TCMB	-	-	-	-
Bankalar	3.78	5.47	-	48.99
Gerçeğe Uygun Değer Farkı Kar veya Zarara Yansıtılan Finansal Varlıklar	-	-	-	-
Para Piyasasından Alacaklar	-	-	-	50.03
Gerçeğe Uygun Değer Farkı Diğer Kapsamlı Gelire Yansıtılan Finansal Varlıklar	-	7.80	-	45.59
Krediler ve Alacaklar	10.68	12.60	-	50.79
İtfa Edilmiş Maliyeti ile Ölçülen Finansal Varlıklar	-	-	-	-
Yükümlülükler				
Bankalar Mevduatı	-	-	-	-
Diğer Mevduat	-	-	-	-
Para Piyasalarına Borçlar	0.51	1.16	0.32	42.82
Müstakriz Fonlar	6.67	9.15	0.75	49.20
Muhtelif Borçlar	-	-	-	-
İhraç Edilen Menkul Değerler	-	-	-	48.86
Diğer Mali Kuruluşlardan Sağlanan Fonlar	3.47	4.73	3.00	44.80

NUROL YATIRIM BANKASI ANONİM ŞİRKETİ

31 ARALIK 2025 TARİHİ İTİBARIYLA KONSOLİDE FİNANSAL TABLOLARA İLİŞKİN AÇIKLAMA VE DİPNOTLAR

(Tutarlar aksi belirtilmedikçe Bin Türk Lirası (Bin TL) olarak ifade edilmiştir.)

MALİ BÜNYEYE VE RİSK YÖNETİMİNE İLİŞKİN BİLGİLER (Devamı)

V. Konsolide hisse senedi pozisyon riskine ilişkin açıklamalar

Banka portföyünde yer alan hisse senetleri gerçeğe uygun değer farkı diğer kapsamlı gelire yansıtılan finansal varlık olarak sınıflandırılmıştır. Portföydeki hisse senetleri Borsa İstanbul A.Ş.'de işlem görmekte ve rayiç değerleri günlük olarak temin edilmektedir. Hisse senetlerinin maliyetini belirlemek için ağırlıklı ortalama maliyet yöntemi kullanılır. Gerçeğe uygun değer farkı diğer kapsamlı gelire yansıtılan finansal varlık olarak sınıflandırılan hisse senetlerinin rayiç değer farkları özkaynak kalemleri arasında bulunan "Kar veya Zararda Yeniden Sınıflandırılacak Birikmiş Diğer Kapsamlı Gelirler veya Giderler" kaydedilmektedir. Gerçeğe uygun değer farkı diğer kapsamlı gelire yansıtılan finansal varlık olarak sınıflandırılan hisse senetlerinin elden çıkarılması durumunda rayiç değer uygulaması sonucunda özkaynak hesaplarında oluşan değer, gelir tablosuna yansıtılmaktadır.

Hisse Senedi Yatırımları	Karşılaştırma		
	Bilanço Değeri	Gerçeğe Uygun Değer	Piyasa Değeri
1. Hisse Senedi Yatırım Grubu A Borsada İşlem Gören	-	-	-
2. Hisse Senedi Yatırım Grubu B Borsada İşlem Gören	-	-	-
3. Hisse Senedi Yatırım Grubu C Borsada İşlem Gören	-	-	-
4. Hisse Senedi Yatırım Grubu Diğer	-	-	-

Portföy	Dönem İçinde Gerçekleşen Kazanç / Kayıp	Yeniden Değerleme Değer Artışları		Gerçekleşmemiş Kazanç ve Kayıplar		
		Toplam	Ana Sermayeye Dahil Edilen	Toplam	Ana Sermayeye Dahil Edilen	Katkı Sermayeye Dahil Edilen
1. Özel Sermaye Yatırımları	-	-	-	-	-	-
2. Borsada İşlem Gören Hisse Senetleri	-	-	-	-	-	-
3. Diğer Hisse Senetleri	-	-	-	4,117	-	-
4. Toplam	-	-	-	4,117	-	-

VI. Konsolide Likidite Riski Yönetimi, Likidite Karşılama Oranına ve Net İstikrarlı Fonlama Oranına İlişkin Açıklamalar

Likidite riski, bankanın nakit akışındaki dengesizlik sonucunda nakit çıkışlarını tam olarak ve zamanında karşılayacak düzeyde ve nitelikte nakit mevcuduna veya nakit girişine sahip bulunmaması nedeniyle ödeme yükümlülüklerini zamanında yerine getirememesi riskidir. Bu durum bankaya fon sağlayan kişi/kuruluşların ani olarak beklenenin ötesinde fon çekmeleri halinde bankanın bu çıkışları nakit kaynakları ve teminata verilecek menkul kıymetler aracılığıyla borçlanma imkanları sayesinde karşılayamaması halinde ortaya çıkmaktadır.

Likidite riski, nakit akışındaki dengesizlik sonucunda, nakit çıkışlarını tam olarak ve zamanında karşılayacak düzeyde ve nitelikte nakit mevcuduna veya nakit girişine sahip bulunmaması nedeniyle, ödeme yükümlülüklerini zamanında yerine getirememesi riski olarak tanımlanmıştır.

Piyasaya ilişkin likidite riski:

Banka'nın piyasaya gerektiği gibi girememesi, bazı ürünlerdeki sığ piyasa yapısı ve piyasalarda oluşan engeller ve bölünmeler nedeniyle pozisyonlarını uygun bir fiyatta, yeterli tutarlarda ve hızlı olarak kapatamaması veya pozisyonlardan çıkamaması durumunda ortaya çıkan zarar ihtimalini ifade eder.

Fonlamaya ilişkin likidite riski:

Nakit giriş ve çıkışlarındaki dengesizlikler ve vadeye bağlı nakit akımı uyumsuzlukları nedeniyle, fonlama yükümlülüğünü makul bir maliyet ile potansiyel olarak yerine getirememesi ihtimalini ifade eder.

Banka'nın likidite yönetimi Hazine Bölümü'nün sorumluluğundadır. Bu bölümce Banka'nın kısa ve uzun vadeli nakit akışı takibi yapılarak, ilgili yasal rasyolara uyumu sağlanır. Likidite riskinin etkin olarak yönetilmesi amacıyla, Banka ve piyasa verileri düzenli olarak izlenir, müstakriz fonları yoğunlaşması ve vade yapısı, piyasa borçlanma hacimleri, atıl YP likidite gibi gerekli analizler yapılır. Banka'nın bilançosundaki ani değişimleri gözden kaçırmamak amacıyla likidite rasyosu simülasyonları Mali Kontrol Bölümü tarafından yapılır ve Üst Düzey Yönetim'e raporlanır. Acil bir likidite durumu ortaya çıktığında "Likidite Acil Eylem Planı" ve gerekli durumlarda "Acil Durum Planı"nda belirlenen usuller çerçevesinde hareket edilir. Banka'nın likidite ve fonlama politikası, piyasa veya Banka'ya özgü koşullardan kaynaklanan stres durumlarında dahi yükümlülüklerini yerine getirecek likidite rezervlerine ve fonlama imkanlarına sahip olunması yönündedir.

NUROL YATIRIM BANKASI ANONİM ŞİRKETİ

31 ARALIK 2025 TARİHİ İTİBARIYLA KONSOLİDE FİNANSAL TABLOLARA İLİŞKİN AÇIKLAMA VE DİPNOTLAR

(Tutarlar aksi belirtilmedikçe Bin Türk Lirası (Bin TL) olarak ifade edilmiştir.)

MALİ BÜNYEYE VE RİSK YÖNETİMİNE İLİŞKİN BİLGİLER (Devamı)

VI. Konsolide Likidite Riski Yönetimi, Likidite Karşılama Oranına ve Net İstikrarlı Fonlama Oranına İlişkin Açıklamalar (Devamı)

Banka, güçlü sermaye yapısı ve çeşitlendirilmiş yurtiçi ve yurtdışı borçlanma kaynakları ile portföyünde bulundurduğu kaliteli likit menkul kıymetler ve gerek TCMB, gerekse diğer para piyasaları nezdindeki kullanıma hazır limitleri ile ilave likidite temin etme kabiliyetine sahiptir.

APKO, alternatif fonlama kaynaklarının kullanımı, sağlanan fonların ve kullanılan kredilerin fiyatlanması ve diğer günlük likidite yönetimine ilişkin kararları alır. Hazine ve Finansal Kuruluşlar Bölümü, APKO kararları doğrultusunda, döviz cinsleri ve vadeler bazında oluşan fon fazlasını değerlendirmeye veya fon açığını kapatmaya yönelik olarak gerçekleştirdiği işlemlerle Banka'nın kısa, orta ve uzun vadeli likidite yükümlülüklerini yerine getirebilmesini sağlar. Hazine bölümünce gerçekleştirilen nakit akımına yönelik uyum kontrolleri ile Mali Kontrol Bölümünce gerçekleştirilen simülasyonlar likidite riskine ilişkin birincil koruma aşamasını oluşturmaktadır.

Banka'nın likidite risk hesaplamasında nakit akışı ve boşluk analizi kullanılarak yapılan analizler Risk Yönetimi Bölümü tarafından Üst Düzey Yönetim'e ve Denetim Komitesi'ne raporlanır. Likiditeye ilişkin stres testleri ve senaryo analizleri aylık olarak Risk Yönetimi Bölümü tarafından yapılmaktadır. Stres testleri ve senaryo analizlerinin likidite rasyosunda önemli bir değişikliğe işaret ettiği durumlarda gereği hızlı bir şekilde Hazine ve Finansal Kuruluşlar Bölümü tarafından yerine getirilir. Likidite rasyoları İç Kontrol Bölümü tarafından yeniden gerçekleştirme yöntemiyle haftalık olarak kontrol edilmekte ve haftalık iç kontrol raporu ile raporlanmaktadır. Söz konusu faaliyetler likidite riskine yönelik ikincil koruma aşamasını oluşturmaktadır.

Likidite riskinin yönetimi, Denetim Komitesi, APKO, Hazine ve Finansal Kuruluşlar Bölümü, İç Kontrol Bölümü ve Risk Yönetimi Bölümü tarafından paylaşılmaktadır. Denetim Komitesi, likidite yönetimi politikalarını ve Banka'nın risk iştahına uygun likidite riski düzeyini belirler ve likidite riskinin belirlenen politikalar çerçevesinde ve belirlenen limitler dahilinde yönetilip yönetilmediğini takip eder.

Risk Yönetimi Bölümü, hazırladığı raporlar ve gerçekleştirdiği analizler ile likidite riskini ölçer, izler ve üst yönetimi bilgilendirir. Likidite riskine ilişkin raporlama, Denetim Komitesi ve APKO toplantılarında görüşülmek üzere hazırlanan periyodik raporlar, stres testleri, senaryo analizleri, risk limitlerine uyumluluk raporları ve yasal likidite raporlarından oluşmaktadır.

İç Denetim Bölümü tarafından yıllık iş planı kapsamında Banka'nın tüm faaliyetleri periyodik olarak denetlenmektedir. Her bir denetim kapsamında, Banka süreçlerinde yer alan kontrol noktaları test edilmekte, birincil ve ikincil kontrollerin süreçlerde yer alan birimler tarafından gerçekleştirilip gerçekleştirilmediği incelenmektedir. Bu kapsamda Banka'ca önemli olarak belirlenmiş her risk türü için birinci ve ikinci koruma aşamalarının mevzuata uyumu, etkinliği ve yeterliliği denetlenmektedir.

Banka'nın likidite karşılama oranı ile likidite yeterliliğinin hesaplanmasına ilişkin düzenlemeler risk iştahı olarak yasal likidite rasyosuna uyumun sağlanması hedeflenmiştir. Bankaların Likidite Karşılama Oranı Hesaplamasına İlişkin Yönetmelik uyarınca toplam ve yabancı para likidite karşılama oranı için en düşük sınırlar sırasıyla %100 ve %80 olarak belirlenmiştir. Bankacılık Düzenleme ve Denetleme Kurulu'nun kararı ile Kurulca aksi belirlenene kadar kalkınma ve yatırım bankaları için konsolide ve konsolide olmayan toplam ve yabancı para likidite karşılama oranlarının yüzde sıfır olarak uygulanmasına karar verilmiştir.

NUROL YATIRIM BANKASI ANONİM ŞİRKETİ

31 ARALIK 2025 TARİHİ İTİBARIYLA KONSOLİDE FİNANSAL TABLOLARA İLİŞKİN AÇIKLAMA VE DİPNOTLAR

(Tutarlar aksi belirtilmedikçe Bin Türk Lirası (Bin TL) olarak ifade edilmiştir.)

MALİ BÜNYEYE VE RİSK YÖNETİMİNE İLİŞKİN BİLGİLER (Devamı)

VI. Konsolide Likidite Riski Yönetimi, Likidite Karşılama Oranına ve Net İstikrarlı Fonlama Oranına İlişkin Açıklamalar (Devamı)

Cari Dönem	Dikkate Alınma Oranı Uygulanmamış Toplam Değer(*)		Dikkate Alınma Oranı Uygulanmış Toplam Değer(*)	
	TP+YP	YP	TP+YP	YP
YÜKSEK KALİTELİ LİKİT VARLIKLAR			20,737,595	2,792,168
1 Yüksek kaliteli likit varlıklar	21,248,951	3,303,525	20,737,595	2,792,168
NAKİT ÇIKIŞLARI	49,585,854	36,746,751	34,727,931	24,222,250
2 Gerçek kişi mevduat ve perakende mevduat	-	-	-	-
3 İstikrarlı mevduat	-	-	-	-
4 Düşük istikrarlı mevduat	-	-	-	-
5 Gerçek kişi mevduat ve perakende mevduat dışında kalan teminatsız borçlar	44,733,164	35,997,849	30,988,366	22,863,999
6 Operasyonel mevduat	-	-	-	-
7 Operasyonel olmayan mevduat	-	-	-	-
8 Diğer teminatsız borçlar	44,733,164	35,997,849	30,988,366	22,863,999
9 Teminatlı borçlar	-	-	2,302,839	827,244
10 Diğer nakit çıkışları	505,194	505,194	505,194	505,194
11 Türev yükümlülükler ve teminat tamamlama yükümlülükleri	505,194	505,194	505,194	505,194
12 Yapılandırılmış finansal araçlardan borçlar	-	-	-	-
13 Finansal piyasalara olan borçlar için verilen ödeme taahhütleri ile diğer bilanço dışı yükümlülükler	739,713	10,902	295,885	4,361
14 Herhangi bir şarta bağlı olmaksızın cayılabilir bilanço dışı diğer yükümlülükler ile sözleşmeye dayalı diğer yükümlülükler	-	-	-	-
15 Diğer cayılmaz veya şartı bağlı olarak cayılabilir bilanço dışı borçlar	3,607,783	232,806	635,647	21,452
16 TOPLAM NAKİT ÇIKIŞLARI	16,459,148	7,072,005	13,611,249	5,409,953
NAKİT GİRİŞLERİ				
17 Teminatlı alacaklar	-	-	-	-
18 Teminatsız alacaklar	16,118,650	6,958,974	13,270,751	5,296,922
19 Diğer nakit girişleri	340,498	113,031	340,498	113,031
20 TOPLAM NAKİT GİRİŞLERİ	16,459,148	7,072,005	13,611,249	5,409,953
			Üst Sınır Uygulanmış Değerler	
21 TOPLAM YKLV STOKU			20,737,595	2,792,168
22 TOPLAM NET NAKİT ÇIKIŞLARI			21,116,682	18,812,297
23 LİKİDİTE KARŞILAMA ORANI (%)			98.20	14.84

(*) Aylık basit aritmetik ortalama alınmak suretiyle hesaplanan likidite karşılama oranının son üç ay için hesaplanan ortalaması

NUROL YATIRIM BANKASI ANONİM ŞİRKETİ

31 ARALIK 2025 TARİHİ İTİBARIYLA KONSOLİDE FİNANSAL TABLOLARA İLİŞKİN AÇIKLAMA VE DİPNOTLAR

(Tutarlar aksi belirtilmedikçe Bin Türk Lirası (Bin TL) olarak ifade edilmiştir.)

MALİ BÜNYEYE VE RİSK YÖNETİMİNE İLİŞKİN BİLGİLER (Devamı)

VI. Konsolide Likidite Riski Yönetimi, Likidite Karşılama Oranına ve Net İstikrarlı Fonlama Oranına İlişkin Açıklamalar (Devamı)

Önceki Dönem	Dikkate Alınma Oranı Uygulanmamış Toplam Değer(*)		Dikkate Alınma Oranı Uygulanmış Toplam Değer(*)	
	TP+YP	YP	TP+YP	YP
YÜKSEK KALİTELİ LİKİT VARLIKLAR			7,075,415	2,558,254
1 Yüksek kaliteli likit varlıklar	7,600,416	3,056,603	7,075,415	2,558,254
NAKİT ÇIKIŞLARI	16,742,331	10,428,012	14,910,411	9,127,041
2 Gerçek kişi mevduat ve perakende mevduat	-	-	-	-
3 İstikrarlı mevduat	-	-	-	-
4 Düşük istikrarlı mevduat	-	-	-	-
5 Gerçek kişi mevduat ve perakende mevduat dışında kalan teminatsız borçlar	12,709,195	9,887,497	10,450,967	8,104,588
6 Operasyonel mevduat	-	-	-	-
7 Operasyonel olmayan mevduat	-	-	-	-
8 Diğer teminatsız borçlar	12,709,195	9,887,497	10,450,967	8,104,588
9 Teminatlı borçlar			3,447,264	734,708
10 Diğer nakit çıkışları	261,164	261,164	261,164	261,164
11 Türev yükümlülükler ve teminat tamamlama yükümlülükleri	261,164	261,164	261,164	261,164
12 Yapılandırılmış finansal araçlardan borçlar	-	-	-	-
13 Finansal piyasalara olan borçlar için verilen ödeme taahhütleri ile diğer bilanço dışı yükümlülükler	444,387	-	177,755	-
14 Herhangi bir şarta bağlı olmaksızın cayılabilir bilanço dışı diğer yükümlülükler ile sözleşmeye dayalı diğer yükümlülükler	-	-	-	-
15 Diğer cayılamaz veya şartı bağlı olarak cayılabilir bilanço dışı borçlar	3,327,585	279,354	573,261	26,581
16 TOPLAM NAKİT ÇIKIŞLARI	9,270,343	5,681,424	14,910,411	9,127,041
NAKİT GİRİŞLERİ	9,270,343	5,681,424	7,237,827	3,976,334
17 Teminatlı alacaklar	757	-	757	-
18 Teminatsız alacaklar	9,174,774	5,658,213	7,142,258	3,953,123
19 Diğer nakit girişleri	94,812	23,211	94,812	23,211
20 TOPLAM NAKİT GİRİŞLERİ	9,270,343	5,681,424	7,237,827	3,976,334
			Üst Sınır Uygulanmış Değerler	
21 TOPLAM YKLV STOKU			7,075,415	2,558,254
22 TOPLAM NET NAKİT ÇIKIŞLARI			7,672,584	5,150,707
23 LİKİDİTE KARŞILAMA ORANI (%)			92.22	49.67

(*) Aylık basit aritmetik ortalama alınmak suretiyle hesaplanan likidite karşılama oranının son üç ay için hesaplanan ortalaması

1 Ocak 2025 – 31 Aralık 2025 arası en düşük ve en yüksek Likidite Karşılama Oranları aşağıdaki tabloda yer almaktadır.

	En Yüksek	Tarih	En Düşük	Tarih
TP+YP	136.36	31.12.2025	85.63	30.11.2025
YP	17.23	31.12.2025	12.62	31.10.2025

1 Ocak 2024 – 31 Aralık 2024 arası en düşük ve en yüksek Likidite Karşılama Oranları aşağıdaki tabloda yer almaktadır.

	En Yüksek	Tarih	En Düşük	Tarih
TP+YP	105.71	30.11.2024	74.76	31.10.2024
YP	52.36	30.11.2024	47.72	31.10.2024

NUROL YATIRIM BANKASI ANONİM ŞİRKETİ

31 ARALIK 2025 TARİHİ İTİBARIYLA KONSOLİDE FİNANSAL TABLOLARA İLİŞKİN AÇIKLAMA VE DİPNOTLAR

(Tutarlar aksi belirtilmedikçe Bin Türk Lirası (Bin TL) olarak ifade edilmiştir.)

MALİ BÜNYEYE VE RİSK YÖNETİMİNE İLİŞKİN BİLGİLER (Devamı)

VI. Konsolide Likidite Riski Yönetimi, Likidite Karşılama Oranına ve Net İstikrarlı Fonlama Oranına İlişkin Açıklamalar (Devamı)

Aktif ve pasif kalemlerin kalan vadelerine göre gösterimi

Cari Dönem	Vadesiz	1 Aya Kadar	1-3 Ay	3-12 Ay	1-5 Yıl	5 yıl ve Üzeri	Dağıtılamayan	Toplam
Varlıklar								
Nakit Değerler (Kasa, Efektif Deposu, Yoldaki Paralar, Satın Alınan Çekler, K.Maden Deposu) ve TC Merkez Bankası Bankalar****)	860,023	8,312,033	-	-	-	-	-	9,172,056
Gerçeğe Uygun Değer Farkı Kar veya Zarara Yansıtılan Finansal Varlıklar Para Piyasalarından Alacaklar****)	921,105	735,952	100,671	-	-	-	-	1,757,728
Gerçeğe Uygun Değer Farkı Kar veya Zarara Yansıtılan Finansal Varlıklar Kapsamlı Gelire Yansıtılan Finansal Varlıklar****)	-	182,637	2,946	7,226	4,333	-	15,947,654	16,144,796
Krediler ve Alacaklar****)	-	4,130,391	-	-	-	-	-	4,130,391
İtfa Edilmiş Maliyeti ile Ölçülen Finansal Varlıklar	-	9,877	-	1,759,987	5,800,416	4,963,204	15,016	12,548,500
Diğer Varlıklar****)	-	15,975,639	3,432,200	18,201,007	6,824,725	-	5,942,238	50,375,809
Toplam Varlıklar	1,781,128	29,346,529	3,535,817	19,968,220	12,629,474	4,963,204	26,096,151	98,320,523
Yükümlülükler								
Bankalar Mevduatı	-	-	-	-	-	-	-	-
Diğer Mevduat	-	-	-	-	-	-	-	-
Diğer Mali Kuruluşlar, Sağl. Fonlar Para Piyasalarına Borçlar	-	1,644,599	26,098	1,053,722	-	-	-	2,724,419
İhraç Edilen Menkul Değerler	-	6,325,586	96,322	-	-	-	-	6,421,908
Muhtelif Borçlar	-	2,408,384	5,566,770	11,848,798	-	1,739,732	-	21,563,684
Diğer Yükümlülükler**)	1,302,468	29,983,035	10,876,119	3,812,979	-	-	-	45,974,601
Toplam Yükümlülükler	2,014,360	2,631,206	654,938	891,826	417,705	-	15,025,876	21,635,911
Likidite Fazlası / (Açığı)	(1,535,700)	(13,646,281)	(13,684,430)	2,360,895	12,211,769	3,223,472	11,070,275	-
Net Bilanço Dışı Pozisyonu	-	(501,019)	(692,372)	(201,791)	-	-	-	(1,395,182)
Türev Finansal Araçlardan Alacaklar	-	48,674,208	14,028,064	4,191,510	5,797,917	-	-	72,691,699
Türev Finansal Araçlardan Borçlar	-	49,175,227	14,720,436	4,393,301	5,797,917	-	-	74,086,881
Gayrinakdi Krediler	-	441,828	2,912,845	3,920,852	488,745	4,063,188	-	11,827,458
Önceki dönem								
Toplam Varlıklar	930,286	14,972,900	1,893,930	6,601,402	12,879,643	2,334,493	12,820,326	52,432,980
Toplam Yükümlülükler	2,362,145	19,605,431	12,066,084	8,727,251	68,857	-	9,603,212	52,432,980
Likidite Fazlası / (Açığı)	(1,431,859)	(4,632,531)	(10,172,154)	(2,125,849)	12,810,786	2,334,493	3,217,114	-
Net Bilanço Dışı Pozisyonu	-	(309,599)	(159,727)	(244,642)	5,114	-	-	(708,854)
Türev Finansal Araçlardan Alacaklar	-	11,415,779	9,622,016	2,299,873	3,269,508	-	-	26,607,176
Türev Finansal Araçlardan Borçlar	-	11,725,378	9,781,743	2,544,515	3,264,394	-	-	27,316,030
Gayrinakdi Krediler	-	391,622	1,092,238	1,148,310	333,528	4,219,548	-	7,185,246

(*) 231,847 TL tutarındaki maddi duran varlıklar, 256,850 TL tutarındaki maddi olmayan duran varlıklar, 153,405 TL tutarındaki yatırım amaçlı gayrimenkuller, 639,941 TL tutarındaki ertelenmiş vergi varlığı ve 2,909,200 TL tutarındaki diğer aktifleri içermektedir.

(**) 585,623 TL tutarındaki müstakriz fonları, 4,330,068 TL tutarındaki diğer fonlar, 13,926,365 TL tutarındaki özkaynaklar, 674,764 TL tutarındaki karşılıklar, 80,787 TL tutarındaki finansal kiralama işlemleri, 490,781 TL tutarındaki cari vergi borcu, 598,015 TL tutarındaki ertelenmiş vergi borcu ve 949,508 TL tutarındaki türev finansal yükümlülükler, diğer yükümlülükler satırında gösterilmiştir.

(***) Beklenen zarar karşılıkları düşülerek gösterilmiştir.

NUROL YATIRIM BANKASI ANONİM ŞİRKETİ

31 ARALIK 2025 TARİHİ İTİBARIYLA KONSOLİDE FİNANSAL TABLOLARA İLİŞKİN AÇIKLAMA VE DİPNOTLAR

(Tutarlar aksi belirtilmedikçe Bin Türk Lirası (Bin TL) olarak ifade edilmiştir.)

MALİ BÜNYEYE VE RİSK YÖNETİMİNE İLİŞKİN BİLGİLER (Devamı)

VI. Konsolide Likidite Riski Yönetimi, Likidite Karşılama Oranına ve Net İstikrarlı Fonlama Oranına İlişkin Açıklamalar (Devamı)

Finansal yükümlülüklerin sözleşmeye bağlanmış kalan vadelerine göre gösterimi

Cari Dönem	1 Aya Kadar	1-3 Ay	3-12 Ay	1-5 Yıl	5 yıl ve üzeri	Toplam
Yükümlülükler						
Bankalar mevduatı	-	-	-	-	-	-
Diğer Mevduat	-	-	-	-	-	-
Diğer mali kuruluşlardan sağlanan fonlar	1,645,280	3,524,079	95,677	-	-	5,265,036
Para piyasalarına borçlar	6,347,246	96,465	-	-	-	6,443,711
Toplam	7,992,526	3,620,544	95,677	-	-	11,708,747

Önceki Dönem	1 Aya Kadar	1-3 Ay	3-12 Ay	1-5 Yıl	5 yıl ve üzeri	Toplam
Yükümlülükler						
Bankalar mevduatı	-	-	-	-	-	-
Diğer Mevduat	-	-	-	-	-	-
Diğer mali kuruluşlardan sağlanan fonlar	1,811,753	1,183,536	-	-	-	2,995,289
Para piyasalarına borçlar	4,760,185	677,460	-	-	-	5,437,645
Toplam	6,571,938	1,860,996	-	-	-	8,432,934

Aşağıdaki tablo, Banka'nın türev niteliğinde olan finansal varlık ve yükümlülüklerinin kalan vadelerine göre dağılımını göstermektedir.

Cari Dönem	1 Aya Kadar	1-3 Ay	3-12 Ay	1-5 Yıl	5 yıl ve Üzeri	Toplam
Forward sözleşmeleri alım	5,570,584	1,101,734	-	-	-	6,672,318
Forward sözleşmeleri satım	(5,754,116)	(1,176,435)	-	-	-	(6,930,551)
Swap sözleşmeleri alım	37,221,167	12,837,206	4,191,510	2,797,917	3,000,000	60,047,800
Swap sözleşmeleri satım	(37,504,830)	(13,449,675)	(4,393,301)	(2,797,917)	(3,000,000)	(61,145,723)
Futures işlemleri alım	-	-	-	-	-	-
Futures işlemleri satım	-	-	-	-	-	-
Opsiyonlar alım	476,463	89,119	-	-	-	565,582
Opsiyonlar satım	(495,213)	(94,324)	-	-	-	(589,537)
Diğer	-	-	-	-	-	-
Toplam	(485,945)	(692,375)	(201,791)	-	-	(1,380,111)

Önceki Dönem	1 Aya Kadar	1-3 Ay	3-12 Ay	1-5 Yıl	5 yıl ve Üzeri	Toplam
Forward sözleşmeleri alım	36,722	140,172	8,130	19,508	-	204,532
Forward sözleşmeleri satım	(35,281)	(127,987)	(7,127)	(14,394)	-	(184,789)
Swap sözleşmeleri alım	11,239,622	9,054,772	2,291,745	250,000	3,000,000	25,836,139
Swap sözleşmeleri satım	(11,544,423)	(9,201,516)	(2,537,390)	(250,000)	(3,000,000)	(26,533,329)
Futures işlemleri alım	-	-	-	-	-	-
Futures işlemleri satım	-	-	-	-	-	-
Opsiyonlar alım	139,437	427,068	-	-	-	566,505
Opsiyonlar satım	(145,670)	(452,242)	-	-	-	(597,912)
Diğer	-	-	-	-	-	-
Toplam	(309,593)	(159,733)	(244,642)	5,114	-	(708,854)

NUROL YATIRIM BANKASI ANONİM ŞİRKETİ

31 ARALIK 2025 TARİHİ İTİBARIYLA KONSOLİDE FİNANSAL TABLOLARA İLİŞKİN AÇIKLAMA VE DİPNOTLAR

(Tutarlar aksi belirtilmedikçe Bin Türk Lirası (Bin TL) olarak ifade edilmiştir.)

MALİ BÜNYEYE VE RİSK YÖNETİMİNE İLİŞKİN BİLGİLER (Devamı)

VII. Konsolide Likidite Riski Yönetimi, Likidite Karşılama Oranına ve Net İstikrarlı Fonlama Oranına İlişkin Açıklamalar (Devamı)

Net istikrarlı fonlama oranı

26 Mayıs 2023 tarih ve 32202 sayılı Resmî Gazete’de yayımlanan “Bankaların Net İstikrarlı Fonlama Oranı Hesaplamasına İlişkin Yönetmelik” uyarınca bankaların uzun vadede konsolide ve konsolide olmayan bazda maruz kalabilecekleri fonlama riskinin likidite düzeylerinin bozulmasına yol açmasını önleyebilmek amacıyla istikrarlı fonlama yapmalarını sağlamaya yönelik usul ve esaslar belirlenmiştir.

Net istikrarlı fonlama oranı, mevcut istikrarlı fon tutarının gerekli istikrarlı fon tutarına bölünmesi suretiyle konsolide ve konsolide olmayan bazda hesaplanmaktadır. Mevcut istikrarlı fon, bankaların yükümlülük ve özkaynaklarının kalıcı olması beklenen kısmını; gerekli istikrarlı fon, bankaların bilanço içi varlıklarının ve bilanço dışı borçlarının yeniden fonlanması beklenen kısmını ifade etmektedir. Mevcut istikrarlı fon tutarı, bankaların yükümlülük ve özkaynak unsurlarının TFRS uyarınca değerlendirilmiş tutarlarına ilgili dikkate alma oranları uygulandıktan sonra bulunacak tutarlar toplanarak hesaplanmaktadır. Gerekli istikrarlı fon tutarı, bankaların bilanço içi varlıklarının TFRS uyarınca değerlendirilmiş tutarlarından ve bilanço dışı borçlarından, Kredilerin Sınıflandırılması ve Bunlar İçin Ayrılacak Karşılıklara İlişkin Usul ve Esaslar Hakkında Yönetmelik uyarınca ayrılmış özel karşılıkların düşülmesi suretiyle hesaplanan değere, ilgili dikkate alma oranları uygulandıktan sonra bulunacak tutarlar toplanarak hesaplanmaktadır.

Özkaynak hesaplama dönemleri itibarıyla aylık olarak hesaplanan konsolide ve konsolide olmayan net istikrarlı fonlama oranının Mart, Haziran, Eylül ve Aralık dönemleri itibarıyla üç aylık basit aritmetik ortalaması yüzde yüzden az olamaz. Kalkınma ve yatırım bankaları, Kurulca aksi belirleninceye kadar, asgari oranları tutturaktan muafır.

Raporlama dönemi dahil son üç aya ilişkin net istikrarlı fonlama oranlarının üç aylık basit aritmetik ortalaması %78.38, bir önceki dönem üç aylık basit aritmetik ortalaması ise %70.87 olarak hesaplanmıştır.

NUROL YATIRIM BANKASI ANONİM ŞİRKETİ

31 ARALIK 2025 TARİHİ İTİBARIYLA KONSOLİDE FİNANSAL TABLOLARA İLİŞKİN AÇIKLAMA VE DİPNOTLAR

(Tutarlar aksi belirtilmedikçe Bin Türk Lirası (Bin TL) olarak ifade edilmiştir.)

MALİ BÜNYEYE VE RİSK YÖNETİMİNE İLİŞKİN BİLGİLER (Devamı)

VI. Likidite Riski Yönetimi, Likidite Karşılama Oranına ve Net İstikrarlı Fonlama Oranına İlişkin Açıklamalar (Devamı)

Net istikrarlı fonlama oranı (Devamı)

Cari Dönem	a	b	c	ç	d
	Kalan Vadesine Göre, Dikkate Alma Oranı Uygulanmamış Tutar				Dikkate Alma Oranı Uygulanmış Toplam Tutar
	Vadesiz	6 Aydan Kısa Vadeli	6 Ay ile 6 Aydan Uzun 1 Yıllık Kısa Vadeli	1 Yıl ve 1 Yıllık Uzun Vadeli	
Mevcut İstikrarlı Fon					
1 Özkaynak Unsurları	15,427,259	-	-	1,782,703	17,209,962
2 Ana sermaye ve katkı sermaye	15,427,259	-	-	-	15,427,259
3 Diğer özkaynak unsurları	-	-	-	1,782,703	1,782,703
4 Gerçek kişi ve perakende müşteri mevduatı/katılım fonu	-	-	-	-	-
5 İstikrarlı mevduat/katılım fonu	-	-	-	-	-
6 Düşük istikrarlı mevduat/katılım fonu	-	-	-	-	-
7 Diğer kişilere borçlar	-	49,449,581	1,844,315	-	25,646,948
8 Operasyonel mevduat/katılım fonu	-	-	-	-	-
9 Diğer borçlar	-	49,449,581	1,844,315	-	25,646,948
10 Birbirlerine bağlı varlıklara eşdeğer yükümlülükler					
11 Diğer yükümlülükler	43,365,270	4,047,148	-	-	-
12 Türev yükümlülükler			959,197		
13 Yukarıda yer almayan diğer özkaynak unsurları ve yükümlülükler	43,365,270	3,101,271	-	-	-
14 Mevcut İstikrarlı Fon					42,856,910
Gerekli İstikrarlı Fon					
15 Yüksek kaliteli likit varlıklar					85,042
16 Kredi kuruluşları veya finansal kuruluşlara depo edilen operasyonel mevduat/katılım fonu	-	-	-	-	-
17 Canlı alacaklar	-	19,304,655	27,635,428	8,268,590	24,168,693
18 Teminatı birinci kalite likit varlık olan, kredi kuruluşları veya finansal kuruluşlardan alacaklar	-	-	-	-	-
19 Kredi kuruluşları veya finansal kuruluşlardan teminatsız veya teminatı birinci kalite likit varlık olmayan teminatsız alacaklar	-	19,304,655	4,416,635	2,846,521	7,950,537
20 Kredi kuruluşları veya finansal kuruluşlar dışındaki kurumsal müşteriler, kuruluşlar, gerçek kişi ve perakende müşteriler, merkezi yönetimler, merkez bankaları ile kamu kuruluşlarından olan alacaklar	-	-	23,218,793	-	11,609,397
21 %35 ya da daha düşük risk ağırlığına tabi alacaklar	-	-	-	-	-
22 İkamet amaçlı gayrimenkul ipoteği ile teminatlandırılan alacaklar	-	-	-	-	-
23 %35 ya da daha düşük risk ağırlığına tabi alacaklar	-	-	-	5,422,069	4,608,759
24 Yüksek kaliteli likit varlık niteliğini haiz olmayan, borsada işlem gören hisse senetleri ile borçlanma araçları	-	-	-	5,422,069	4,608,759
25 Birbirlerine bağlı yükümlülüklerle eşdeğer varlıklar					
26 Diğer varlıklar	11,578,829	29,817,272	-	-	29,871,513
27 Altın dahil fiziki teslimatlı emtia	-	-	-	-	-
28 Türev sözleşmelerin başlangıç teminatı veya merkezi karşı tarafa verilen garanti fonu				-	-
29 Türev varlıklar				213,833	213,833
30 Türev yükümlülüklerin değişim teminatı düşülmeden önceki tutarı				-	-
31 Yukarıda yer almayan diğer varlıklar	11,578,829	23,603,439	-	-	29,657,680
32 Bilanço dışı borçlar		4,676,035	2,752,773	4,122,830	577,582
33 Gerekli İstikrarlı Fon					54,702,830
34 Net İstikrarlı Fonlama Oranı (%)					78.34

NUROL YATIRIM BANKASI ANONİM ŞİRKETİ

31 ARALIK 2025 TARİHİ İTİBARIYLA KONSOLİDE FİNANSAL TABLOLARA İLİŞKİN AÇIKLAMA VE DİPNOTLAR (Tutarlar aksi belirtilmedikçe Bin Türk Lirası (Bin TL) olarak ifade edilmiştir.)

MALİ BÜNYEYE VE RİSK YÖNETİMİNE İLİŞKİN BİLGİLER (Devamı)

VI. Konsolide Likidite Riski Yönetimi, Likidite Karşılama Oranına ve Net İstikrarlı Fonlama Oranına İlişkin Açıklamalar (Devamı)

Net istikrarlı fonlama oranı (Devamı)

Önceki Dönem	a	b	c	ç	d
	Kalan Vadesine Göre, Dikkate Alma Oranı Uygulanmamış Tutar				Dikkate Alma Oranı Uygulanmış Toplam Tutar
	Vadesiz	6 Aydan Kısa Vadeli	6 Ay ile 6 Aydan Uzun 1 Yıllık Kısa Vadeli	1 Yıl ve 1 Yıllık Uzun Vadeli	
Mevcut İstikrarlı Fon					
1 Özkaynak Unsurları	8,678,113	-	-	993,243	9,671,356
2 Ana sermaye ve katkı sermaye	8,678,113	-	-	-	8,678,113
3 Diğer özkaynak unsurları	-	-	-	993,243	993,243
4 Gerçek kişi ve perakende müşteri mevduatı/katılım fonu	-	-	-	-	-
5 İstikrarlı mevduat/katılım fonu	-	-	-	-	-
6 Düşük istikrarlı mevduat/katılım fonu	-	-	-	-	-
7 Diğer kişilere borçlar	-	28,887,225	2,005,111	-	15,446,168
8 Operasyonel mevduat/katılım fonu	-	-	-	-	-
9 Diğer borçlar	-	28,887,225	2,005,111	-	15,446,168
10 Birbirlerine bağlı varlıklara eşdeğer yükümlülükler					
11 Diğer yükümlülükler	13,157,248	3,946,458	-	-	-
12 Türev yükümlülükler			680,687		
13 Yukarıda yer almayan diğer özkaynak unsurları ve yükümlülükler	13,157,248	3,265,771	-	-	-
14 Mevcut İstikrarlı Fon					25,117,524
Gerekli İstikrarlı Fon					
15 Yüksek kaliteli likit varlıklar					21,853
16 Kredi kuruluşları veya finansal kuruluşlara depo edilen operasyonel mevduat/katılım fonu	-	-	-	-	-
17 Canlı alacaklar	-	8,621,099	13,105,863	9,363,276	16,037,688
18 Teminatı birinci kalite likit varlık olan, kredi kuruluşları veya finansal kuruluşlardan alacaklar	-	-	-	-	-
19 Kredi kuruluşları veya finansal kuruluşlardan teminatsız veya teminatı birinci kalite likit varlık olmayan teminatsız alacaklar	-	8,621,099	1,057,234	1,552,041	3,373,823
20 Kredi kuruluşları veya finansal kuruluşlar dışındaki kurumsal müşteriler, kuruluşlar, gerçek kişi ve perakende müşteriler, merkezi yönetimler, merkez bankaları ile kamu kuruluşlarından olan alacaklar	-	-	12,048,629	-	6,024,315
21 %35 ya da daha düşük risk ağırlığına tabi alacaklar	-	-	-	-	-
22 İkamet amaçlı gayrimenkul ipotegi ile teminatlandırılan alacaklar	-	-	-	-	-
23 %35 ya da daha düşük risk ağırlığına tabi alacaklar	-	-	-	7,811,235	6,639,550
24 Yüksek kaliteli likit varlık niteliğini haiz olmayan, borsada işlem gören hisse senetleri ile borçlanma araçları	-	-	-	7,811,235	6,639,550
25 Birbirlerine bağlı yükümlülüklerle eşdeğer varlıklar					
26 Diğer varlıklar	5,503,764	15,705,840	-	-	19,058,757
27 Altın dahil fiziki teslimatlı emtia	-	-	-	-	-
28 Türev sözleşmelerin başlangıç teminatı veya merkezi karşı tarafa verilen garanti fonu				-	-
29 Türev varlıklar				49,477	49,477
30 Türev yükümlülüklerin değişim teminatı düşülmeden önceki tutarı				-	-
31 Yukarıda yer almayan diğer varlıklar	5,503,764	15,656,363	-	-	19,009,280
32 Bilanço dışı borçlar		2,370,593	695,530	3,405,174	323,565
33 Gerekli İstikrarlı Fon					35,441,863
34 Net İstikrarlı Fonlama Oranı (%)					70.87

NUROL YATIRIM BANKASI ANONİM ŞİRKETİ

31 ARALIK 2025 TARİHİ İTİBARIYLA KONSOLİDE FİNANSAL TABLOLARA İLİŞKİN AÇIKLAMA VE DİPNOTLAR

(Tutarlar aksi belirtilmedikçe Bin Türk Lirası (Bin TL) olarak ifade edilmiştir.)

MALİ BÜNYEYE VE RİSK YÖNETİMİNE İLİŞKİN BİLGİLER (Devamı)

VII. Konsolide kaldıraç oranına ilişkin açıklamalar

a) Cari dönem ve önceki dönem konsolide kaldıraç oranı arasında farka sebep olan hususlar hakkında bilgi:

Grup'un 5 Kasım 2013 tarihli ve 28812 sayılı Resmi Gazete'de yayımlanan "Bankaların Kaldıraç Düzeyinin Ölçülmesine ve Değerlendirilmesine İlişkin Yönetmelik" uyarınca hesaplanan kaldıraç oranına ilişkin tablo aşağıda yer almaktadır.

b) TMS uyarınca düzenlenen konsolide finansal tablolarda yer alan toplam varlık tutarı ile toplam risk tutarının özet karşılaştırma tablosu

		Cari Dönem (**)	Önceki Dönem (**)
1	TMS Uyarınca düzenlenen konsolide finansal tablolarda yer alan toplam varlık tutarı (*)	97,162,080	51,797,639
2	TMS Uyarınca düzenlenen konsolide finansal tablolarda yer alan toplam varlık tutarı ile Bankaların Konsolide Finansal Tablolarının Düzenlenmesine İlişkin Tebliğ Kapsamında düzenlenen konsolide finansal tablolarda yer alan varlık tutarı arasındaki fark	-	-
3	Türev finansal araçlar ile kredi türevlerinin Bankaların Konsolide Finansal Tablolarının Düzenlenmesine İlişkin Tebliğ Kapsamında düzenlenen konsolide finansal tablolarda yer alan tutarları ile risk tutarları arasında fark	476,146	564,203
4	Menkul kıymet veya emtia teminatlının finansman işlemlerinin Bankaların Konsolide Finansal Tablolarının Düzenlenmesine İlişkin Tebliğ Kapsamında düzenlenen konsolide finansal tablolarda yer alan tutarları ile risk tutarları arasında fark	-	-
5	Bilanço dışı işlemlerinin Bankaların Konsolide Finansal Tablolarının Düzenlenmesine İlişkin Tebliğ Kapsamında düzenlenen konsolide finansal tablolarda yer alan tutarları ile risk tutarları arasında fark	11,551,695	6,676,905
6	Bankaların Konsolide Finansal Tablolarının Düzenlenmesine İlişkin Tebliğ Kapsamında düzenlenen konsolide finansal tablolarda yer alan tutarları ile risk tutarları arasındaki diğer fark	(300,311)	(167,169)
7	Toplam risk tutarı (1)	108,889,610	58,871,578

(*) Bankaların Konsolide Finansal Tablolarının Düzenlenmesine İlişkin Tebliğ'in 5 inci maddesinin altıncı fıkrası uyarınca hazırlanan konsolide finansal tablolar

(**) Tabloda yer alan tutarlar, ilgili dönemin son üç aylık ortalamalarını göstermektedir.

c) Kaldıraç oranı kamuya açıklama şablonu:

Bilanço içi varlıklar	Cari Dönem 31 Aralık 2025 (*)	Önceki Dönem 31 Aralık 2024 (*)
1 Bilanço içi varlıklar (Türev finansal araçlar ile kredi türevleri hariç, teminatlar dahil)	96,861,610	51,717,310
2 (Ana sermayeden indirilen varlıklar)	(300,311)	(167,169)
3 Bilanço içi varlıklara ilişkin toplam risk tutarı (1 ve 2 nci satırların toplamı)	96,561,299	51,550,141
Türev finansal araçlar ile kredi türevleri		
4 Türev finansal araçlar ile kredi türevlerinin yenileme maliyeti	300,470	80,329
5 Türev finansal araçlar ile kredi türevlerinin potansiyel kredi riski tutarı	476,146	564,203
6 Türev finansal araçlar ile kredi türevlerine ilişkin toplam risk tutarı (4 ve 5 inci satırların toplamı)	776,616	644,532
Menkul kıymet ve emtia teminatlının finansman işlemleri		
7 Menkul kıymetleştirme ve emtia teminatlının finansman işlemlerinin menkul kıymet ve emtia teminatlının finansman işlemlerinin risk tutarı (Bilanço içi hariç)	-	-
8 Aracılık edilen işlemlerden kaynaklanan risk tutarı	-	-
9 Menkul kıymetleştirme ve emtia teminatlının finansman işlemlerine ilişkin toplam risk tutarı (7 ve 8 inci satırların toplamı)	-	-
Bilanço dışı işlemler		
10 Bilanço dışı işlemlerin brüt nominal tutarı	11,551,695	6,676,905
11 (Krediye dönüştürme oranları ile çarpımından kaynaklanan düzeltme tutarı)	-	-
12 Bilanço dışı işlemlere ilişkin toplam risk tutarı (10 ve 11 inci satırların toplamı)	11,551,695	6,676,905
Sermaye ve toplam risk		
13 Ana Sermaye	13,479,379	8,634,006
14 Toplam risk tutarı (3, 6, 9 ve 12 inci satırların toplamı)	108,889,610	58,871,578
Kaldıraç oranı		
15 Kaldıraç oranı	12.38	14.67

(*) Tabloda yer alan tutarlar ilgili dönemin son üç aylık ortalamalarını ifade etmektedir.

NUROL YATIRIM BANKASI ANONİM ŞİRKETİ

31 ARALIK 2025 TARİHİ İTİBARIYLA KONSOLİDE FİNANSAL TABLOLARA İLİŞKİN AÇIKLAMA VE DİPNOTLAR

(Tutarlar aksi belirtilmedikçe Bin Türk Lirası (Bin TL) olarak ifade edilmiştir.)

MALİ BÜNYEYE VE RİSK YÖNETİMİNE İLİŞKİN BİLGİLER (Devamı)

VIII. Konsolide finansal varlık ve borçların gerçeğe uygun değeri ile gösterilmesine ilişkin açıklamalar

	Defter Değeri		Gerçeğe Uygun Değer	
	Cari Dönem	Önceki Dönem	Cari Dönem	Önceki Dönem
Finansal Varlıklar	87,868,351	50,699,910	87,541,393	50,851,807
Gerçeğe Uygun Değer Farkı Kar Zarara Yansıtılan				
Türev Finansal Varlıklar	16,144,797	7,814,673	16,144,797	7,814,673
Bankalar	1,758,141	2,830,095	1,758,362	2,830,064
Gerçeğe Uygun Değer Farkı Diğer Kapsamlı				
Gelire Yansıtılan Finansal Varlıklar	12,548,500	13,075,223	12,548,500	13,075,223
Verilen Krediler	50,375,809	22,353,200	50,048,170	22,503,563
Kiralama İşlemlerinden Alacaklar	-	-	-	-
Faktoring Alacakları	-	-	-	-
Para Piyasasından Alacaklar	4,131,904	3,803,010	4,132,364	3,804,575
Diğer Aktifler	2,909,200	823,709	2,909,200	823,709
Finansal Yükümlülükler	79,860,571	41,894,579	79,900,590	42,110,755
Diğer Kuruluşlardan Sağlanan Fonlar	7,640,110	4,347,921	7,631,451	4,465,537
İhraç Edilen Menkul Kıymetler	19,823,952	9,613,309	19,848,538	9,668,827
Para Piyasasına Borçlar	6,421,908	5,396,892	6,446,000	5,439,934
Muhtelif Borçlar	45,974,601	22,536,457	45,974,601	22,536,457

Kredilerin tahmini gerçeğe uygun değeri, sabit faizli krediler için cari piyasa faiz oranları kullanılarak iskonto edilmiş nakit akımlarının bulunmasıyla hesaplanır. Sabit faizli krediler ağırlıklı olarak kısa vadeli kredilerden oluştuğundan defter değerinin gerçeğe uygun değerine yakın olduğu varsayılmaktadır. Değişken faizli kredilerin defter değeri gerçeğe uygun değerini ifade eder. Diğer finansal varlıkların vadesi kısa olduğundan tahmini gerçeğe uygun değerlerinin defter değerlerinden önemli bir fark göstermediği öngörülmüştür.

NUROL YATIRIM BANKASI ANONİM ŞİRKETİ

31 ARALIK 2025 TARİHİ İTİBARIYLA KONSOLİDE FİNANSAL TABLOLARA İLİŞKİN AÇIKLAMA VE DİPNOTLAR

(Tutarlar aksi belirtilmedikçe Bin Türk Lirası (Bin TL) olarak ifade edilmiştir.)

MALİ BÜNYEYE VE RİSK YÖNETİMİNE İLİŞKİN BİLGİLER (Devamı)

VIII. Konsolide finansal varlık ve borçların gerçeğe uygun değeri ile gösterilmesine ilişkin açıklamalar (Devamı)

Gerçeğe uygun değer ölçümünün sınıflandırılması

Aşağıdaki tabloda gerçeğe uygun değer ile değerlendirilen finansal araçların, değerlendirme yöntemleri verilmiştir. Seviyelere göre değerlendirme yöntemleri şu şekilde tanımlanmıştır:

Seviye 1: Özdeş varlıklar ya da borçlar için aktif piyasalardaki kayıtlı (düzeltilmemiş) fiyatlar;

Seviye 2: Seviye 1’de yer alan kayıtlı fiyatlar dışında kalan ve varlıklar ya da borçlar açısından doğrudan (fiyatlar aracılığıyla) ya da dolaylı olarak (fiyatlardan türetilmek suretiyle) gözlemlenebilir nitelikteki veriler;

Seviye 3: Varlık ya da borçlara ilişkin olarak gözlemlenebilir piyasa verilerine dayanmayan veriler (gözlemlenebilir nitelikte olmayan veriler).

Cari dönem	Seviye 1	Seviye 2	Seviye 3(*)	Toplam
Finansal Varlıklar				
Gerçeğe Uygun Değer Farkı Diğer Kapsamlı Gelire Yansıtılan Finansal Varlıklar	11,147,753	1,400,747	-	12,548,500
Gerçeğe Uygun Değer Farkı Kar/ Zarara Yansıtılan Finansal Varlıklar	4,614,234	5,936,108	5,397,312	15,947,654
Alım Satım Amaçlı Türev Finansal Varlıklar	-	197,143	-	197,143
Finansal Yükümlülükler				
Alım Satım Amaçlı Türev Finansal Yükümlülükler	-	(949,508)	-	(949,508)
Önceki dönem	Seviye 1	Seviye 2	Seviye 3(*)	Toplam
Finansal Varlıklar				
Gerçeğe Uygun Değer Farkı Diğer Kapsamlı Gelire Yansıtılan Finansal Varlıklar	725,623	12,349,600	-	13,075,223
Gerçeğe Uygun Değer Farkı Kar/ Zarara Yansıtılan Finansal Varlıklar	787,443	3,748,861	3,223,234	7,759,538
Alım Satım Amaçlı Türev Finansal Varlıklar	-	55,135	-	55,135
Finansal Yükümlülükler				
Alım Satım Amaçlı Türev Finansal Yükümlülükler	-	(535,218)	-	(535,218)

Yatırım Amaçlı Gayrimenkuller kalemi altındaki 153,405 TL’lik gayrimenkul kıymetler aktif bir piyasada işlem görmemeleri nedeniyle finansal tablolara gerçeğe uygun değeri üzerinden yansıtılmış olup söz konusu gayrimenkul kıymetler bu tabloda gösterilmemiştir.

(*) Nurol Portföy Yönetimi A.Ş.Dokuzuncu Girişim Sermayesi Yatırım Fonu (“NDK”)’nin portföyünde yer alan Otosor Otomotiv A.Ş.(“Şirket”), Fon’un finansal varlıklarının %100’ünü oluşturmaktadır. Fon değerinin ve buna bağlı olarak fon fiyatının belirlenmesinde KPMG Yönetim Danışmanlığı A.Ş. tarafından 27 Şubat 2026 tarihinde hazırlanan değerlendirme raporu esas alınmıştır.

Şirket’in değeri bulunurken, İndirgenmiş Nakit Akışlar (“İNA”) yöntemi kullanılmıştır. İNA yöntemi kapsamında nakit akışlar tahmin edilmiş ve Şirket’in net kar, borç değişimi, amortisman, yatırım harcaması, net işletme Sermayesi ve diğer gelir/gider kalemlerini öngören bir model sağlanmış, gelecekte yaratılması beklenen nakit akımlarının bugüne indirgenebilmesi için iskonto oranı değişken olarak %30.4 ile %19.3(31 Aralık: %77.8 ile %32.8) aralığında kullanılmıştır. Piyasa risk primi %6 (31 Aralık 2024:%6) olarak belirlenmiştir.

Değerleme raporu hazırlanırken baz alınan nakit akış projeksiyonları, Şirket yönetimi tarafından onaylı bütçeler baz alınarak hazırlanmıştır.

Gelecek dönemlerde oluşacak nakit akışlarını tahmin edebilmek için sabit büyüme oranı olarak, Türkiye uzun dönem enflasyon tahmini dikkate alınarak %10(31 Aralık 2024: %10,8) kullanılmıştır.

Değerleme’de kullanılan özsermaye maliyeti ve nihai dönem büyüme oranı’nın duyarlılık analizi aşağıdaki gibidir:

Finansal varlıklardaki % değişim	%
İndirgeme oranı -%1	%24
İndirgeme oranı %1	(%18)

NUROL YATIRIM BANKASI ANONİM ŞİRKETİ

31 ARALIK 2025 TARİHİ İTİBARIYLA KONSOLİDE FİNANSAL TABLOLARA İLİŞKİN AÇIKLAMA VE DİPNOTLAR

(Tutarlar aksi belirtilmedikçe Bin Türk Lirası (Bin TL) olarak ifade edilmiştir.)

MALİ BÜNYEYE VE RİSK YÖNETİMİNE İLİŞKİN BİLGİLER (Devamı)

VIII. Konsolide finansal varlık ve borçların gerçeğe uygun değeri ile gösterilmesine ilişkin açıklamalar (Devamı)

Gerçeğe uygun değer ölçümünün sınıflandırılması (Devamı)

Banka portföyünde bulunan NPD fonunun hareket tablosu aşağıdaki gibidir:

	Cari Dönem	Önceki Dönem
Dönem Başı Değeri	3,223,234	1,217,308
Dönem İçi Hareketler	2,174,078	2,005,926
Alışlar	-	-
Değerleme Artışı	2,174,078	2,005,926
Dönem Sonu Değeri	5,397,312	3,223,234

Banka'nın 26.11.2025 tarih ve 3501 sayılı yönetim Kurulu kararına istinaden; Nurol Portföy Yönetimi A.Ş.'nin kurucusu ve yöneticisi olduğu Nurol Portföy Yönetimi A.Ş. Dokuzuncu Girişim Sermayesi Yatırım Fonu'na, 27.11.2025 tarihinde 1 TL/adet satış fiyatı üzerinden 4.556.550.000 adet (nominal) katılma payı satın alınarak toplam 4.556.550.000,00 TL tutarında yatırım yapılmasına karar verilmiştir.

Nurol Portföy Yönetimi A.Ş. Dokuzuncu Girişim Sermayesi Yatırım Fonu'nun 27/11/2025 tarih ve 2025/01 numaralı yatırım komitesi kararına istinaden Otosor Otomotiv Anonim Şirketi firmasının yaklaşık %45,93'ünü temsil eden 126.307.021 adet B grubu payı toplam 4.556.550.000,00 TL karşılığında Nurol Portföy Yönetimi A.Ş. Dördüncü Girişim Sermayesi Yatırım Fonu'ndan satın alınmıştır.

Banka'nın 27.11.2025 tarih ve 3502 sayılı yönetim Kurulu kararına istinaden; Nurol Portföy Yönetimi A.Ş.'nin kurucusu ve yöneticisi olduğu Nurol Portföy Yönetimi A.Ş. Dördüncü Girişim Sermayesi Yatırım Fonu'nda bulunan 126.143.096 adet katılma payının 35,590906 fiyattan fona iade edilmesine karar verilmiştir.

IX. Başkalarının nam ve hesabına yapılan işlemler, inanca dayalı işlemlere ilişkin açıklamalar

Bulunmamaktadır.

X. Konsolide risk yönetimine ilişkin açıklamalar

23 Ekim 2015 tarihinde 29511 sayılı Resmi Gazete'de yayımlanan ve 31 Mart 2016 tarihi itibarıyla yürürlüğe giren "Bankalarca Risk Yönetimine İlişkin Kamuya Yapılacak Açıklamalar Hakkında Tebliğ" uyarınca hazırlanan dipnotlar ve ilgili açıklamalar bu bölümde verilmektedir. İlgili tebliğ uyarınca üç aylık dönemlerde verilmesi gereken aşağıdaki tablolar, Banka'nın sermaye yeterliliği hesaplamasında standart yaklaşım kullanıldığından, 31 Aralık 2025 tarihi itibarıyla sunulmamıştır.

a) Risk Yönetimi ve Risk Ağırlıklı Tutarlara İlişkin Genel Açıklamalar

GBA – Banka'nın Risk Yönetimi Yaklaşımı

a) Bankanın risk yönetimi amaçları ve politikalarına ilişkin açıklamalar aşağıdaki hususları içerir;

İş modelinin banka risk profilini nasıl belirlediği ve onunla ne şekilde etkileşim içerisinde olduğu (örneğin iş modeliyle ilişkili anahtar riskler ve bu risklerin her birinin açıklamalara ne şekilde yansıdığı) ve bankanın risk profilinin yönetim kurulu tarafından onaylanan risk iştahı ile nasıl etkileşim içerisinde olduğu

Bankanın faaliyetlerine istinaden maruz kaldığı ve kalabileceği riskler Üst düzey yönetim ile birlikte Sermaye değerlendirme sürecinin bir parçası olarak her bir risk türü bazında mevcut risklilik düzeyi ile stratejiden ve ekonomik beklentilerinden kaynaklanacak risklerin değerlendirilmesi sonucunda belirlenir ve Yönetim Kurulu tarafından onaylanarak Banka içerisinde duyurulur.

NUROL YATIRIM BANKASI ANONİM ŞİRKETİ

31 ARALIK 2025 TARİHİ İTİBARIYLA KONSOLİDE FİNANSAL TABLOLARA İLİŞKİN AÇIKLAMA VE DİPNOTLAR

(Tutarlar aksi belirtilmedikçe Bin Türk Lirası (Bin TL) olarak ifade edilmiştir.)

MALİ BÜNYEYE VE RİSK YÖNETİMİNE İLİŞKİN BİLGİLER (Devamı)

X. Konsolide Risk Yönetimine İlişkin Açıklamalar (Devamı)

b) Risk yönetimi yapısı: Bankada dağıtılan sorumluluklar, (örneğin yetkinin gözetimi ve delegasyonu; sorumlulukların risk tipine, iş birimine vs. göre ayrılması; risk yönetim süreçlerine dahil edilen yapılar arasındaki ilişkiler (örneğin yönetim kurulu, üst düzey yönetim, ayrı risk komitesi, risk yönetimi birimi, yasal uyum, iç denetim fonksiyonu)

Banka'nın risk yönetimi prensipleri Risk Yönetimi Uygulama Prosedüründe yer aldığı şekliyle sıralanmıştır: Bağımsız bir organizasyon yapısı içerisinde Banka'nın faaliyetleriyle uyumlu tüm riskleri belirlemek, analiz etmek, ölçmek, izlemek ve raporlamak,

- Finansal kaynaklarla tutarlı olacak şekilde risk iştahını tanımlamak, uygulamak ve buna göre sermayeyi faaliyet kollarına uygun bir şekilde risk-getiri dengesini göz önünde bulundurarak dağıtmak,
- Muhtemel olumsuz piyasa koşullarının sermaye ve gelirler üzerindeki menfi etkisini sınırlamak amacıyla riskleri izleyip kontrol ederek finansal gücü korumak,
- Risk şeffaflığını ve risk farkındalığını oluşturarak ve Banka çapında bir risk kültürü yerleştirerek, risklerin Yönetim Kurulu'ndan operasyonel birimlere kadar tüm Banka içerisinde iyice anlaşılmasını sağlamak,
- Uluslararası ve yerel yasal düzenlemelere uyum sağlamak,
- Banka'nın itibarını korumak.

Risklerin Değerlendirilmesi ve Yönetilmesi Banka'nın özellikle karşı karşıya kaldığı risklerin değerlendirilmesi ve yönetilmesi için belirlenen politikaların güncel tutulmasını, etkin bir şekilde uygulanmasını ve yönetilmesini teminen aşağıdaki prensipler benimsenmiştir:

- a) Banka'nın maruz kaldığı belli başlı riskler ve bu riskler için belirlenen risk politikaları ve uygulama usulleri düzenli olarak gözden geçirilir ve Yönetim Kurulu tarafından onaylanır.
- b) Önemli risklere ilişkin kriterler (limit, yoğunlaşma, tutar vb.) belirlenerek bu kriterlere göre risklerin seviyesi ve yönetimi değerlendirilir.
- c) Banka'nın organizasyon yapısı, etkin risk yönetiminin sağlanmasını teminen, yasal ve uluslararası ilgili düzenlemeler ekseninde oluşturulur ve gerektiği ölçüde güncellenerek Yönetim Kurulu tarafından onaylanır.

Yönetim Kurulu tarafından onaylanan risk politika, prensip ve uygulama usullerini uygulamak, Banka'nın karşı karşıya olduğu önemli riskler konusunda Yönetim Kurulu'na zamanında ve güvenilir raporlama yapmak, birimler ile ilgili iç kontrol, iç denetim ve risk raporlarını değerlendirmek ve bu birimlerde ortaya çıkan riskleri, eksiklikleri veya hataları gidermek ya da alınması gerekli görülen tedbirleri almak ve risk limitlerini belirleme sürecine katılmak Üst Yönetim'in sorumluluğundadır. Yönetim Kurulu, risk yönetim sistemlerinin etkinliğini Denetim Komitesi, ilgili diğer komiteler ve Üst Yönetim aracılığı ile takip etmekte ve muhtelif risk raporları ile Denetim Komitesi tarafından yapılan değerlendirmeler ışığında kararlar almaktadır.

Kredi riski, piyasa riski, operasyonel risk, likidite riski, faiz oranı riski, karşı taraf riski, yoğunlaşma riski, menkul kıymetleştirme riski, ülke ve transfer riski, artık risk ve diğer riskleri için etkin ve riski doğuran faaliyetlerine uygun risk yönetimi uygulamaları Yönetim Kurulu sorumluluğunda tesis edilmiştir. Risklerin yönetiminde İç Kontrol Bölümü, Risk Yönetimi Bölümü ve İç Denetim Bölümü, icrai faaliyetleri olan birimlerden bağımsız, eşgüdümlü olarak çalışır. Risk yönetimi faaliyeti aslen Risk Yönetimi Bölümü tarafından sürdürülmekle birlikte, tüm iş kolları aldıkları riskleri izlemekte ve yönetmektedir. Riskler, uluslararası ve yerel düzenlemelere, Banka politika ve prosedürlerine uyumlu, Banka'nın yapısına, faaliyetlerine ve ölçeğine uygun uluslararası uygulamalarda kabul görmüş yöntemler kullanılarak ölçümlenen, etkin bir şekilde yönetilerek sürekli gelişen bir yapıda değerlendirilmektedir. Etkin risk yönetimi; tüm riskleri tutarlı bir şekilde değerlendirme, sayısallaştırma, izleme ve yönetme aşamalarından oluşmaktadır. Banka'nın tüm ürün ve faaliyetleri bu çerçevede değerlendirilmekte ve yeni ürün veya hizmetlerden kaynaklanabilecek risklere ilişkin detaylı değerlendirme yapılarak etkin bir risk yönetimi tesis edilmektedir.

NUROL YATIRIM BANKASI ANONİM ŞİRKETİ

31 ARALIK 2025 TARİHİ İTİBARIYLA KONSOLİDE FİNANSAL TABLOLARA İLİŞKİN AÇIKLAMA VE DİPNOTLAR

(Tutarlar aksi belirtilmedikçe Bin Türk Lirası (Bin TL) olarak ifade edilmiştir.)

MALİ BÜNYEYE VE RİSK YÖNETİMİNE İLİŞKİN BİLGİLER (Devamı)

X. Konsolide Risk Yönetimine İlişkin Açıklamalar (Devamı)

c) Bankada risk kültürünün yaygınlaştırılması ve uygulanması için kullanılan kanallar, (örneğin davranış kuralları, operasyon limitlerini içeren manüeller veya risk eşiklerinin aşılmasında uygulanacak prosedürler, iş birimleri ve risk birimleri arasındaki risk konularının paylaşılması ve ortaya konulması prosedürleri)

Risk limitleri kontrol ve aşım prosedürü ile bankada önemli her bir risk türü bazında, risk iştah ve limitlerinin yapısının bir parçası olarak ve Banka stratejisine uyumlu, Yönetim Kurulu tarafından tespit edilmiş olan finansal piyasalarda alınan pozisyon, karşı taraf, ülke ve kredi limitlerinin kontrol edilerek raporlanması ve aşılması halinde uygulanacak usuller belirlenmiştir.

Hazine Bölümü'nün, finansal piyasalarda alabileceği maksimum pozisyon limitleri ve zarar kesme limitleri Yönetim Kurulu tarafından risk limit ve iştah dökümanı ile belirlenmiştir. Bu limitler günlük olarak Risk Yönetimi Bölümü tarafından takip edilmekte, sonuçları Denetim Komitesi'ne ve Üst Düzey Yönetim'e raporlanmaktadır. Risk Yönetimi Bölümü, finansal piyasalarda alınan pozisyon risklerine ilişkin limit kontrollerini işlem limitleri ve zarar kesme limitleri bazında yapmakta ve oluşan zarar kesme seviyesi ve pozisyon aşımını günlük olarak Üst Düzey Yönetim'e ve Denetim Komitesi'ne raporlamaktadır.

Günlük olarak yapılan raporlamalar şunlardır:

- a) Karşı Taraf ve Ülke Limitleri Raporu,
- b) Alım Satım Portföyü Kontrol Raporu,
- c) Yatırım Portföyü Kontrol Raporu,
- d) Döviz İşlem Limitleri Kontrol Raporu.
- e) Müşteri Türev İşlemleri Limit Kontrol

Finansal piyasalarda alım satım amaçlı olarak çeşitli ürünlerde pozisyon alınması halinde, bu ürünler de raporlara dahil edilerek limit kontrolleri günlük olarak raporlanmaktadır.

Banka'nın hazine işlemlerinde taşıdığı karşı taraf riski ve ülke riski tanımlanmış olan limitler ile kontrol altında tutulmaktadır. Hazine Bölümü tarafından diğer bankalarla gerçekleştirilen işlemlerden kaynaklanan karşı taraf riski ve ülke limitleri banka bazında, Yönetim Kurulu tarafından belirlenmektedir. Risk Yönetimi Bölümü tarafından, Hazine ve Finansal Kuruluşlar Bölümü tarafından gerçekleştirilen işlemlere ilişkin olarak karşı taraf ve ülke limit risk takibi günlük olarak izlenmekte ve Üst Düzey Yönetim'e ve Denetim Komitesi'ne raporlanmaktadır. Limit aşımı olması halinde; Risk Yönetimi Bölümü, Hazine Bölümü ve Üst Düzey Yönetim'den bilgi alarak limit içerisine girilmesi hususunda Hazine Bölümü'ne limit aşımı olduğunu raporlamakta ve pozisyonların limit içerisine girmesi konusunda alınacak aksiyonun yapılması sağlanmaktadır.

Kredi riskinin izlenmesi ve ölçümü, Risk Yönetimi Bölümü tarafından sektör, ülke, risk sınıfı, büyüklük veya teminat kategorisine göre, kredi portföyünün performansı, tahsis edilen limitler ve kullanımları ile limitlerin aşıldığı durumlar, büyük riskler ve büyük tutardaki sorunlu kredilere ilişkin değerlendirmeler, tahsili gecikmiş alacaklar ile donuk alacaklara ilişkin bilgileri kapsayacak şekilde yapılmaktadır. Limitlere uyum Risk Yönetimi Bölümü tarafından kontrol edilmektedir.

Müşteri türev işlemleri için kredi süreci işletilmekte ve Yönetim Kurulu kararı ile sistem girişi yapılan limitler, kullandırım koşulları ve risk kontrolleri periyodik olarak Risk Yönetimi Bölümü tarafından kontrol edilerek Denetim Komitesi ve Üst Düzey Yönetim'e raporlanmaktadır. Banka'nın kullanmakta olduğu bankacılık sistemi kullandırım aşamasında limit aşımına izin vermediğinden limit aşımı olmamaktadır.

Erken uyarı limiti aşımı sonrasında belirlenen riskin taşınması, karşı taraf ve ülke riski, yatırım ve alım-satım portföylerine taşınan riskler için Hazine Bölümü'nün kararı ile limiti aşmayacak şekilde risk taşınabilmektedir. Riskin kaçınılması durumunda pozisyonların kapatılması ve benzeri eylemlerle riskin azaltımı kararı verilebilmektedir.

Uygun bir transfer fırsatının mevcut olduğu durumlarda riskin transferi kararı yine Hazine Bölümü yetkisiyle gerçekleştirilebilmektedir.

Çevresel ve Sosyal Risk Politikası (Politika), Banka'nın çevresel ve sosyal konulara yaklaşımını, Nurol Grubu'nun sürdürülebilirlik politikası, stratejisi ve ESG (Çevresel, Sosyal, Yönetişimsel) taahhütleriyle uyumlu olarak ortaya koymaktadır.

NUROL YATIRIM BANKASI ANONİM ŞİRKETİ

31 ARALIK 2025 TARİHİ İTİBARIYLA KONSOLİDE FİNANSAL TABLOLARA İLİŞKİN AÇIKLAMA VE DİPNOTLAR

(Tutarlar aksi belirtilmedikçe Bin Türk Lirası (Bin TL) olarak ifade edilmiştir.)

MALİ BÜNYEYE VE RİSK YÖNETİMİNE İLİŞKİN BİLGİLER (Devamı)

X. Konsolide Risk Yönetimine İlişkin Açıklamalar (Devamı)

d) Risk ölçüm sistemlerinin ana unsurları ve kapsamı

Banka'nın, faaliyetlerinden kaynaklanan ve risk iştahı dışına çıkılmaması için mevcut risk profilinin kontrol edilmesine yönelik olarak risk limitleri, Risk Yönetimi Bölümü tarafından yapılan ön çalışma sonrasında, Risk Yönetimi Bölümü yöneticisi ve Banka Genel Müdürü dahil ilgili üst düzey yöneticiler ile birlikte tespit edilerek Yönetim Kurulu'na önerilmekte ve Banka'nın alacağı risk düzeyini belirleyen risk limitleri Kredi Komitesi'nin uygun görüşü ile Yönetim Kurulu tarafından belirlenmektedir. Belirlenen söz konusu limitlere uyum Risk Yönetimi Bölümü tarafından kontrol edilmektedir. Belirlenen limitler Banka içi bir sirküler ile duyurulmaktadır. Erken uyarı limitleri belirlenmiştir. Erken uyarı limitlerinin aşılması halinde, ilgili bölüm Risk Yönetimi Bölümü tarafından limitlere yaklaşıldığı bilgisi ile uyarılmaktadır.

Risk limitleri düzenli olarak gözden geçirilmekte ve piyasa koşullarına ve Banka stratejisindeki değişmelere göre uyarlanmaktadır. Limit kullanımları izlenmekte ve Üst Düzey Yönetim ile Denetim Komitesi'ne ve ilgili birime raporlanmaktadır. Limit aşmaları, gerekli tedbirlerin alınması için Denetim Komitesi, Üst Düzey Yönetim ve ilgili birime anında bildirilmektedir. Risk Yönetimi Bölümü tarafından tespit edilen limit ihlalleri ile her türlü kural uyumsuzluğu, Denetim Komitesi ve ilgili Üst Düzey Yönetim kademesine iletilmektedir.

Limit aşımı olması halinde, pozisyonun limit içi değerlere çekilmesi için ne tür tedbirler alınacağı ilgili risk prosedürleri ile belirlenmiştir.

Kredi limit tahsisleri, Bankacılık Kanunu ve ilgili mevzuat hükümleri çerçevesinde Şube/Hazine Bölümü teklifi, Genel Müdürlük uygun görüşü, Kredi Komitesi değerlendirme ve önerisi ile Yönetim Kurulu tarafından belirlenmektedir. Kredi riski bulunan firmaların mali yapı değerlendirmeleri ilgili yönetmelik ve mevzuat çerçevesinde belirlenmiş dönemler itibarıyla yapılmaktadır. Riski bulunan müşterilerin kredi değerliliği, işlemin başlangıç aşamasından tüm risk kapanana kadar olan süreçte takip ve kontrol altında tutulmaktadır. Cari dönemde kredi riskleri için TFRS 9 kuralları gereği beklenen zarar karşılıkları hesaplanmaktadır. III. Bölüm VII numaralı dipnotta detay olarak beklenen zarar karşılığına ilişkin bilgi verilmektedir.

e) Yönetim kuruluna ve üst yönetime sağlanan risk raporlama süreçleri hakkında açıklamalar, özellikle raporlamanın kapsamı ve ana içeriği

Risk Yönetim Raporu'nda Banka'nın aktif-pasif dağılımı, aktif-pasif vade yapısı, aktif-pasifin faize duyarlılığı, likidite boşluğu, faiz boşluğu, kısa ve uzun vadeli nakit akışları, çeşitli senaryo analizleri ve sermaye yeterliliğine ilişkin analizler yapılmaktadır. Analizlerin sonucunda oluşturulan rapor Yönetim Kurulu ve Üst Yönetime raporlanmaktadır.

Piyasa Riski raporu ile Banka'nın alım-satım portföyünün toplam ve pozisyon bazında çeşitli RMD (Riske Maruz Değer) Analizleri, verim eğrisinin paralel ya da paralel olmayan şekilde hareket etmesinden kaynaklanabilecek portföy bugünkü değer analizleri, Portföyde alım satım hesaplarında takip edilen kıymetler için Konveksite ve Durasyon Analizleri, Stres Testi ve Senaryo Analizleri ve Geriye Dönük Test Sonuçları analizleri yapılmaktadır. Aynı zamanda standart yöntem ile hesaplanan piyasa riskleri de Yönetim Kurulu ve Üst Yönetime raporlanmaktadır.

Kredi Riski raporları, müşteri bazında ve grup bazında limit kullandırım ve yoğunlaşma, sektörel dağılımı, ülke riski takibini, teminat kategorilerine göre riskleri, tahsili gecikmiş alacaklar ile donuk alacaklara ilişkin bilgileri içermekte ve Yönetim Kurulu ve Üst Yönetime raporlanmaktadır. Operasyonel Risk raporunda, Banka'yı zarara uğratan veya uğratabilecek tutarlar değerlendirilmektedir.

NUROL YATIRIM BANKASI ANONİM ŞİRKETİ

31 ARALIK 2025 TARİHİ İTİBARIYLA KONSOLİDE FİNANSAL TABLOLARA İLİŞKİN AÇIKLAMA VE DİPNOTLAR

(Tutarlar aksi belirtilmedikçe Bin Türk Lirası (Bin TL) olarak ifade edilmiştir.)

MALİ BÜNYEYE VE RİSK YÖNETİMİNE İLİŞKİN BİLGİLER (Devamı)

X. Konsolide Risk Yönetimine İlişkin Açıklamalar (Devamı)

Sermaye Yeterliliği Analizi Raporu Banka'nın sermaye yeterliliğini etkileyen risklerin risk türleri bazında analizlerinin iştah ve stres sonuçlarının da yer aldığı şekilde karşılaştırılmasının analizini içermekte ve Yönetim Kurulu ve Üst Yönetime raporlanmaktadır.

f) Stres testi hakkında açıklamalar, (örneğin stres testine konu varlıklar, uyarlanan senaryolar ve kullanılan metodolojiler ve risk yönetiminde stres testinin kullanımı)

Banka'nın faaliyetlerinden kaynaklanan ve Banka'ya özgü olumsuz gelişmelerden kaynaklanabilecek risklerin ölçülmesi, takip edilmesi, yönetilmesi, olası aksiyonların alınması ile risk iştah ve limitlerinin belirlenmesi amacıyla stres testi programı oluşturulmuştur.

Banka'nın Üst Düzey Yönetimi tarafından kararlaştırılan ve Banka'nın faaliyetleri ve bu faaliyetlerinden kaynaklanan riskler ile uyumlu, mali durumuna muhtemel olumsuz etkisi bulunacak veriler ışığında belirlenen senaryolar ile Sermaye yeterlilik analizi için; piyasa riski, karşı taraf kredi riski dahil kredi riski, operasyonel risk ile likidite riski ve bankacılık hesaplarından kaynaklanan faiz oranı riskine ilişkin eş zamanlı olarak asgari yılda bir kez ve her halükarda yıl sonları itibarıyla stres testi yapılmaktadır.

Piyasa riski ve karşı taraf kredi riski ile likidite riskine ilişkin yapılacak stres testleri eş zamanlı olarak ay sonları itibarıyla excel sistemi üzerinden yapılmaktadır.

Stres testi programı çerçevesinde, cari durum itibarıyla ihtiyaç duyulan içsel sermaye yeterliliği düzeyi ile stres koşullarında ortaya çıkacak sermaye gereksinimi arasındaki fark analiz edilmektedir.

g) Bankanın iş modelinden kaynaklanan risk yönetimi, koruması ve azaltılması stratejileri ve süreçleri ve korumaların ve azaltıcıların devam eden etkililiğini izleme süreçleri

Kredi riski azaltımına konu olan finansal teminatların değerlendirme ve, dikkate alınma oranları ile hesaplamaları, "Kredi Riski Azaltım Tekniklerine İlişkin Tebliği" ve "Bankaların Sermaye Yeterliliğinin Ölçülmesine ve Değerlendirilmesine İlişkin Yönetmelik" esasları göz önüne alınarak yapılmaktadır.

GB1 - Risk Ağırlıklı Tutarlara Genel Bakış

	Risk Ağırlıklı Tutarlar		Asgari Sermaye Yükümlülüğü	
	Cari Dönem 31 Aralık 2025	Önceki Dönem 31 Aralık 2024	Cari Dönem 31 Aralık 2025	Önceki Dönem 31 Aralık 2024
1 Kredi riski (karşı taraf kredi riski hariç)	58,831,625	39,544,296	4,706,530	3,163,544
2 Standart yaklaşım	58,831,625	39,544,296	4,706,530	3,163,544
3 İçsel derecelendirmeye dayalı yaklaşım	-	-	-	-
4 Karşı taraf kredi riski	1,786,373	541,772	142,910	43,342
5 Karşı taraf kredi riski için standart yaklaşım	1,786,373	541,772	142,910	43,342
6 İçsel model yöntemi	-	-	-	-
7 Basit risk ağırlığı yaklaşımı veya içsel modeller yaklaşımında bankacılık hesabındaki hisse senedi pozisyonları	-	-	-	-
8 KYK'ya yapılan yatırımlar-içerik yöntemi	-	-	-	-
9 KYK'ya yapılan yatırımlar-izahname yöntemi	-	-	-	-
10 KYK'ya yapılan yatırımlar-%1250 risk ağırlığı yöntemi	-	-	-	-
11 Takas riski	-	-	-	-
12 Bankacılık hesaplarındaki menkul kıymetleştirme pozisyonları	-	-	-	-
13 İDD derecelendirmeye dayalı yaklaşım	-	-	-	-
14 İDD denetim otoritesi formülü yaklaşımı	-	-	-	-
15 Standart basitleştirilmiş denetim otoritesi formülü yaklaşımı	-	-	-	-
16 Piyasa riski	3,083,187	1,519,251	246,655	121,540
17 Standart yaklaşım	3,083,187	1,519,251	246,655	121,540
18 İçsel model yaklaşımları	-	-	-	-
19 Operasyonel risk	7,112,562	2,983,652	569,005	238,692
20 Temel gösterge yaklaşımı	7,112,562	2,983,652	569,005	238,692
21 Standart yaklaşım	-	-	-	-
22 İleri ölçüm yaklaşımı	-	-	-	-
23 Özkaynaklardan indirim eşiklerinin altındaki tutarlar (%250 risk ağırlığına tabi)	-	-	-	-
24 En düşük değer ayarlamaları	-	-	-	-
25 Toplam (1+4+7+8+9+10+11+12+16+19+23+24)	70,813,747	44,588,971	5,665,100	3,567,118

NUROL YATIRIM BANKASI ANONİM ŞİRKETİ

31 ARALIK 2025 TARİHİ İTİBARIYLA KONSOLİDE FİNANSAL TABLOLARA İLİŞKİN AÇIKLAMA VE DİPNOTLAR

(Tutarlar aksi belirtilmedikçe Bin Türk Lirası (Bin TL) olarak ifade edilmiştir.)

MALİ BÜNYEYE VE RİSK YÖNETİMİNE İLİŞKİN BİLGİLER (Devamı)

X. Konsolide Risk Yönetimine İlişkin Açıklamalar (Devamı)

b) Finansal Tablolar ile Risk Tutarları Arasındaki Bağlantılar

B1- Muhasebesel konsolidasyon ve yasal konsolidasyon kapsamı arasındaki farklar ve eşleştirme:

Cari Dönem	a Yasal konsolidasyon kapsamındaki TMS uyarınca değerlendirilmiş tutar (*)	b Kredi riskine tabi	c Karşı taraf kredi riskine tabi	d Kalemlerin TMS uyarınca değerlendirilmiş tutarı			f Sermaye yükümlülüğüne tabi olmayan veya sermayeden indirilen
				d Menkul kıymetleştirme pozisyonları	e Piyasa riskine tabi	f Sermaye yükümlülüğüne tabi olmayan veya sermayeden indirilen	
Varlıklar							
Nakit değerler ve merkez bankası	9,172,056	9,172,056	-	-	-	-	
Alım satım amaçlı finansal varlıklar	197,143	-	197,143	-	197,143	-	
Gerçeğe uygun değer farkı kar/zarara yansıtılan olarak sınıflandırılan finansal varlıklar	15,947,654	15,947,654	-	-	-	-	
Bankalar	1,756,975	1,756,975	-	-	-	-	
Para piyasalarından alacaklar	4,131,143	4,131,143	-	-	-	-	
Gerçeğe Uygun Değer Farkı Diğer Kapsamlı Gelire Yansıtılan Finansal Varlıklar	12,548,500	12,548,500	-	-	-	-	
Krediler ve alacaklar	50,375,809	50,375,809	-	-	-	-	
Factoring alacakları	-	-	-	-	-	-	
Vadeye kadar elde tutulacak yatırımlar (net)	-	-	-	-	-	-	
İştirakler (net)	-	-	-	-	-	-	
Bağlı ortaklıklar (net)	-	-	-	-	-	-	
Birlikte kontrol edilen ortaklıklar (iş ortaklıkları) (net)	-	-	-	-	-	-	
Kiralama işlemlerinden alacaklar	-	-	-	-	-	-	
Riskten korunma amaçlı türev finansal varlıklar	-	-	-	-	-	-	
Maddi duran varlıklar (net)	231,847	172,186	-	-	-	59,661	
Maddi olmayan duran varlıklar (net)	256,850	-	-	-	-	256,850	
Yatırım amaçlı gayrimenkuller (net)	153,405	153,405	-	-	-	-	
Vergi varlığı	639,941	639,941	-	-	-	-	
Satış amaçlı elde tutulan ve durdurulan faaliyetlere ilişkin duran varlıklar (net)	-	-	-	-	-	-	
Diğer aktifler	2,909,200	2,909,200	-	-	-	-	
Toplam varlıklar	98,320,523	97,806,869	197,143	-	197,143	316,511	
Yükümlülükler							
Mevduat	-	-	-	-	-	-	
Alım satım amaçlı türev finansal borçlar	949,508	-	-	-	949,508	-	
Alınan krediler	2,724,419	-	-	-	-	2,724,419	
Para piyasalarına borçlar	6,421,908	-	5,539,926	-	-	881,982	
İhraç edilen menkul kıymetler	19,823,952	-	-	-	-	19,823,952	
Fonlar	4,915,691	-	-	-	-	4,915,691	
Muhtelif borçlar	-	-	-	-	-	-	
Diğer yabancı kaynaklar	45,974,601	-	-	-	-	45,974,601	
Factoring borçları	-	-	-	-	-	-	
Kiralama işlemlerinden borçlar	80,787	-	-	-	-	80,787	
Riskten korunma amaçlı türev finansal borçlar	-	-	-	-	-	-	
Karşılıklar	674,764	-	-	-	-	674,764	
Vergi borcu	1,088,796	-	-	-	-	1,088,796	
Satış amaçlı elde tutulan ve durdurulan faaliyetlere ilişkin duran varlık borçları (net)	-	-	-	-	-	-	
Sermaye benzeri krediler	1,739,732	-	-	-	-	1,739,732	
Özkaynaklar	13,926,365	-	-	-	-	13,926,365	
Toplam yükümlülükler	98,320,523	-	5,539,926	-	949,508	91,831,089	

(*) Beklenen zarar karşılıkları düşülmüş değerlerdir.

NUROL YATIRIM BANKASI ANONİM ŞİRKETİ

31 ARALIK 2025 TARİHİ İTİBARIYLA KONSOLİDE FİNANSAL TABLOLARA İLİŞKİN AÇIKLAMA VE DİPNOTLAR

(Tutarlar aksi belirtilmedikçe Bin Türk Lirası (Bin TL) olarak ifade edilmiştir.)

MALİ BÜNYEYE VE RİSK YÖNETİMİNE İLİŞKİN BİLGİLER (Devamı)

X. Konsolide Risk Yönetimine İlişkin Açıklamalar (Devamı)

b) Finansal Tablolar ile Risk Tutarları Arasındaki Bağlantılar

B1- Varlık ve yükümlülüklerin finansal tablo değerleri ile sermaye yeterliliği hesaplamasına dahil edilen değerleri arasındaki farklar ve eşleştirme:

Önceki Dönem	Yasal konsolidasyon kapsamındaki TMS uyarınca değerlendirilmiş tutar (*)	Kredi riskine tabi	Karşı taraf kredi riskine tabi	Kalemlerin TMS uyarınca değerlendirilmiş tutarı		Sermaye yükümlülüğüne tabi olmayan veya sermayeden indirilen
				Menkul kıymetleştirme pozisyonları	Piyasa riskine tabi	
Varlıklar						
Nakit değerler ve merkez bankası	1,033,231	1,033,231	-	-	-	-
Alım satım amaçlı finansal varlıklar	55,135	-	-	-	55,135	-
Gerçeğe uygun değer farkı kar/zarara yansıtılan olarak sınıflandırılan finansal varlıklar	7,759,538	7,759,538	-	-	-	-
Bankalar	2,829,471	2,829,471	-	-	-	-
Para piyasalarından alacaklar	3,802,742	3,802,742	-	-	-	-
Gerçeğe Uygun Değer Farkı Diğer Kapsamlı Gelire Yansıtılan Finansal Varlıklar	13,075,223	12,931,423	-	-	-	143,800
Krediler ve alacaklar	22,353,200	22,353,200	-	-	-	-
Factoring alacakları	-	-	-	-	-	-
Vadeye kadar elde tutulacak yatırımlar (net)	-	-	-	-	-	-
İştirakler (net)	-	-	-	-	-	-
Bağlı ortaklıklar (net)	-	-	-	-	-	-
Birlikte kontrol edilen ortaklıklar (iş ortaklıkları) (net)	-	-	-	-	-	-
Kiralama işlemlerinden alacaklar	-	-	-	-	-	-
Riskten korunma amaçlı türev finansal varlıklar	-	-	-	-	-	-
Maddi duran varlıklar (net)	136,557	122,791	-	-	-	13,766
Maddi olmayan duran varlıklar (net)	203,543	-	-	-	-	203,543
Yatırım amaçlı gavrimekkuller (net)	87,944	87,944	-	-	-	-
Vergi varlığı	272,687	272,687	-	-	-	-
Satış amaçlı elde tutulan ve durdurulan faaliyetlere ilişkin duran varlıklar (net)	-	-	-	-	-	-
Diğer aktifler	823,709	823,709	-	-	-	-
Toplam varlıklar	52,432,980	52,016,736	-	-	55,135	361,109
Yükümlülükler						
Mevduat	-	-	-	-	-	-
Alım satım amaçlı türev finansal borçlar	535,218	-	-	-	535,218	-
Alınan krediler	2,878,481	-	-	-	-	2,878,481
Para piyasalarına borçlar	5,396,892	-	5,396,892	-	-	-
İhraç edilen menkul kıymetler	9,613,309	-	-	-	-	9,613,309
Fonlar	1,469,440	-	-	-	-	1,469,440
Muhtelif borçlar	-	-	-	-	-	-
Diğer yabancı kaynaklar	22,536,457	-	-	-	-	22,536,457
Factoring borçları	-	-	-	-	-	-
Kiralama işlemlerinden borçlar	80,302	-	-	-	-	80,302
Riskten korunma amaçlı türev finansal borçlar	-	-	-	-	-	-
Karşılıklar	325,365	-	-	-	-	325,365
Vergi borcu	416,909	-	-	-	-	416,909
Satış amaçlı elde tutulan ve durdurulan faaliyetlere ilişkin duran varlık borçları (net)	-	-	-	-	-	-
Sermaye benzeri krediler	-	-	-	-	-	-
Özkaynaklar	9,180,607	-	-	-	-	9,180,607
Toplam yükümlülükler	52,432,980	-	5,396,892	-	535,218	46,500,870

(*) Beklenen zarar karşılıkları düşülmüş değerlerdir.

NUROL YATIRIM BANKASI ANONİM ŞİRKETİ

31 ARALIK 2025 TARİHİ İTİBARIYLA KONSOLİDE FİNANSAL TABLOLARA İLİŞKİN AÇIKLAMA VE DİPNOTLAR

(Tutarlar aksi belirtilmedikçe Bin Türk Lirası (Bin TL) olarak ifade edilmiştir.)

MALİ BÜNYEYE VE RİSK YÖNETİMİNE İLİŞKİN BİLGİLER (Devamı)

X. Konsolide Risk Yönetimine İlişkin Açıklamalar (Devamı)

b) Finansal Tablolar ile Risk Tutarları Arasındaki Bağlantılar (Devamı)

B2- Risk tutarları ile finansal tablolardaki TMS uyarınca değerlendirilmiş tutarlar arasındaki farkların ana kaynakları:

	Cari Dönem	Toplam	Kredi riskine tabi	Menkul kıymetleştirme pozisyonları	Karşı taraf kredi riskine tabi	Piyasa riskine tabi
1	Yasal konsolidasyon kapsamındaki varlıkların TMS uyarınca değerlendirilmiş tutarları (şablon B1'deki gibi)	97,603,140	97,208,854	-	197,143	197,143
2	Yasal konsolidasyon kapsamındaki yükümlülüklerin TMS uyarınca değerlendirilmiş tutarları (şablon B1'deki gibi)	6,489,434	-	-	5,539,926	949,508
3	Yasal konsolidasyon kapsamındaki toplam net tutar	91,113,706	97,208,854	-	(5,342,783)	(752,365)
4	Bilanço dışı tutarlar	11,827,458	7,985,800	-	12,849,314	-
5	Değerleme farkları	-	-	-	-	-
6	Farklı netleştirme kurallarından kaynaklanan farklar (satır 2'ye konulanlar dışındaki)	3,835,552	-	-	-	3,835,552
7	Karşılıkların dikkate alınmasından kaynaklanan farklar	-	-	-	-	-
8	Kurum'un uygulamalarından kaynaklanan farklar	(7,046,541)	(7,046,541)	-	-	-
9	Diğer	-	-	-	-	-
10	Risk tutarları	-	98,746,128	-	7,506,531	3,083,187

	Önceki Dönem	Toplam	Kredi riskine tabi	Menkul kıymetleştirme pozisyonları	Karşı taraf kredi riskine tabi	Piyasa riskine tabi
1	Yasal konsolidasyon kapsamındaki varlıkların TMS uyarınca değerlendirilmiş tutarları (şablon B1'deki gibi)	51,913,401	51,803,131	-	55,135	55,135
2	Yasal konsolidasyon kapsamındaki yükümlülüklerin TMS uyarınca değerlendirilmiş tutarları (şablon B1'deki gibi)	5,932,110	-	-	5,396,892	535,218
3	Yasal konsolidasyon kapsamındaki toplam net tutar	45,981,291	51,803,131	-	(5,341,757)	(480,083)
4	Bilanço dışı tutarlar	7,185,246	4,280,997	-	13,236,725	-
5	Değerleme farkları	-	-	-	-	-
6	Farklı netleştirme kurallarından kaynaklanan farklar (satır 2'ye konulanlar dışındaki)	1,999,334	-	-	-	1,999,334
7	Karşılıkların dikkate alınmasından kaynaklanan farklar	-	-	-	-	-
8	Kurum'un uygulamalarından kaynaklanan farklar	(4,629,629)	(4,629,629)	-	-	-
9	Diğer	-	-	-	-	-
10	Risk tutarları	-	51,454,499	-	7,839,823	1,519,251

NUROL YATIRIM BANKASI ANONİM ŞİRKETİ

31 ARALIK 2025 TARİHİ İTİBARIYLA KONSOLİDE FİNANSAL TABLOLARA İLİŞKİN AÇIKLAMA VE DİPNOTLAR

(Tutarlar aksi belirtilmedikçe Bin Türk Lirası (Bin TL) olarak ifade edilmiştir.)

MALİ BÜNYEYE VE RİSK YÖNETİMİNE İLİŞKİN BİLGİLER (Devamı)

X. Konsolide Risk Yönetimine İlişkin Açıklamalar (Devamı)

b) Finansal Tablolar ile Risk Tutarları Arasındaki Bağlantılar (Devamı)

BA- TMS uyarınca değerlendirilmiş tutarlar ile risk tutarları arasındaki farklara ilişkin açıklamalar:

i) Bulunmamaktadır.

ii) Ertelenmiş vergi aktifi kurumun uygulamalarında Kredi riskine tabi tutar hesaplanırken diğer aktiflerin içinde yer almakta iken finansal tablolarda Ertelenmiş Vergi Pasifi ile netleştirilerek Pasiflerin altında gösterilmiştir. B2’de gösterilen TMS uyarınca değerlendirilmiş tutarlar ile risk tutarları arasında yukarıda belirtilen konu dışında önemli bir fark bulunmamaktadır.

iii) Piyasa Değeri ve model değeri metodolojilerinin kullanımına ilişkin açıklamayı değerlendirme metodolojileri:

Piyasa riski, genel anlamda bankanın alım satım hesapları içerisinde yer alan finansal varlıkların ve pozisyonların cari piyasa değerlerinin değişmesi sonucunda zarar etme olasılığıdır. Bu çerçevede piyasa fiyatlarıyla değerlendirilerek (mark to market) bilançoda cari piyasa değerleri üzerinden gösterilmesi zorunlu bulunan ve bankanın;

- alım-satım konu yatırım fonu katılma belgeleri, bono ve tahvil gibi menkul kıymetler,
- her bir döviz cinsi itibarıyla açık döviz pozisyonları,
- alım-satım amacıyla yapılmış faize dayalı veya cari piyasa değerleri faiz değişimlerine duyarlı türev sözleşmeler (forwardlar (vadeli işlemler), swaplar

piyasa riskinin konusuna girmektedir. Alım Satım Hesaplarının sınıflaması, Bankaların Sermaye Yeterliliğinin Ölçülmesine ve Değerlendirilmesine İlişkin Yönetmelik’in EK-3 ile uyumlu olarak yapılmaktadır.

Piyasa Riskine esas tutarını Bankaların Sermaye Yeterliliğinin Ölçülmesine ve Değerlendirilmesine İlişkin Yönetmelik çerçevesinde standart yöntemle hesaplanmaktadır.

Bankanın maruz kaldığı piyasa riskine maruz tutar, Basel 2 raporlama seti kapsamındaki piyasa riskine ilişkin tutarların oluşturulması sonucu ortaya çıkmaktadır. Analiz detayları aşağıdaki gibidir:

- Faiz Oranı Riski Analizi: Genel Piyasa Riski Hesaplaması (Standart Metot-Vade Yaklaşımı) – Spesifik Risk Hesaplaması (Standart Metot)
- Kur Riski Analizi (Standart Metot)

Vadeli döviz, döviz swapları ile faiz swapları gibi tezgah üstü piyasalarda işlem gören ürünlerin piyasa değerleri, nakit akışlarının piyasa faiz oranları üzerinden iskonto edilmesine göre hesaplanmaktadır.

Bankalarca tutulan finansal varlık ve pozisyonların cari piyasa değerini etkileyecek dört temel fiyat değişkeni bulunmaktadır:

- Piyasa faiz oranları (bono, tahvil ve türev fiyatları)
- Döviz kurları

Finansal varlık ve pozisyonlarla ilgili fiyat hareketlerinden (faiz, hisse senedi, kur ve emtia risklerinden) kaynaklanan toplam zarar riski “genel piyasa riski” olarak isimlendirilmektedir.

Fiyat sürecinin bağımsızlığı fiyatların Hazine Birimi tarafından Banka sistemine girilmesi ve yönetilmesi ile sağlanmaktadır. Ayrıca bu fiyatlama ve değerlendirme sistemleri Mali Kontrol Birimi tarafından da gözden geçirilmekte ve valide edilmektedir. Bu değerlendirmelere ve muhasebeleştirilmelere ait detaylar sıkı bir şekilde İç Kontrol Birimi tarafından dokümanite edilmekte ve takip edilmektedir.

Değerleme ayarlamaları veya farkları için süreçler. (Finansal aracın tipine göre alım satım pozisyonlarının değerlendirilmesi için süreç ve metodoloji tanımı içerir)

Alım satım hesabındaki sadece vadeli döviz işlemleri yer almakta olup, bu işlemlerin gerçeğe uygun değeri vadedeki nakit akımlarının piyasa faiz oranlarından bugünkü değeri hesaplanarak bulunmaktadır.

NUROL YATIRIM BANKASI ANONİM ŞİRKETİ

31 ARALIK 2025 TARİHİ İTİBARIYLA KONSOLİDE FİNANSAL TABLOLARA İLİŞKİN AÇIKLAMA VE DİPNOTLAR (Tutarlar aksi belirtilmedikçe Bin Türk Lirası (Bin TL) olarak ifade edilmiştir.)

MALİ BÜNYEYE VE RİSK YÖNETİMİNE İLİŞKİN BİLGİLER (Devamı)

X. Konsolide Risk Yönetimine İlişkin Açıklamalar (Devamı)

c) Kredi Riski Açıklamaları

A. Kredi Riski İle İlgili Genel Bilgiler

1) KRA – Kredi riski ile ilgili genel niteliksel bilgiler

Banka kredi riski için risk yönetim hedeflerini ve politikalarını aşağıda sayılanlara odaklanarak açıklar:

a) Bankanın iş modelinin, kredi riski profilindeki bileşenlere nasıl dönüştüğü.

Banka'nın yürürlükte olan kredi hacmiyle uyumlu pazarlama, tahsis, izleme ve takip politikaları, krediler yönetmeliği ve bunlara bağlı olarak oluşturulmuş prosedür ve detaylı iş süreçleri mevcuttur. Strateji dokümanında Banka hedeflerine genel hatlarıyla yer verilmiş olup, Banka ölçeğinin getirdiği bir avantaj olarak hızlı stratejik kararlar alınabildiğinden bu dokümanda sayısal hedefler Bağımsız olarak yer almaktadır.

Kredilerin değerlendirme ve onay süreçleri Krediler yönetmeliği ile ilgili politika ve prosedürler doğrultusunda yönetilmektedir. Kredi teklifleri yazılı olarak yapılmakta ve prosedürlerde yer alan birimlerin onayından geçmektedir. Kredi işlemlerinde müşterilerin öncelikle güvenilirlik, akışkanlık ve verimlilik ilkeleri yönünden incelemeye tabi tutulmaları esas olup, kredi taleplerinin değerlendirilmesi esnasında müşterinin geri ödeme kapasitesi esas alınmaktadır. Kredi limitleri her firma ve grup bazında tek tek Kredi Komitesi'nde belirlenmekte ve Yönetim Kurulu tarafından onaylanmaktadır. Limitlerin belirlenmesi esnasında müşteriye ait güncel finansal veriler kullanılarak geri ödeme kapasitesi değerlendirilmektedir. Kredi değerlendirmelerinde müşterilerle gerektiğinde görüşmeler yapılmakta ve güncel bilgiler üzerinden değerlendirmeler yapılmaktadır. Fiyatlama, teminatlandırma ve benzeri kararlar her bir kredi için müşteri bazında alınmaktadır. Bankada excel üzerinde oluşturulmuş standart bir içsel derecelendirme sistemi bulunmaktadır.

b) Kredi riski politikası ve kredi risk limitleri belirlenirken kullanılan kriterler ve yaklaşım.

Bankanın strateji belgesi yıllık olarak güncellenmekte, bu belge doğrultusunda politika ve prosedürlerde gerekli güncellemeler yıllık olarak yapılmaktadır. Banka'nın yürürlükte olan kredi hacmiyle uyumlu pazarlama, tahsis, izleme ve takip politikaları, krediler yönetmeliği ve bunlara bağlı olarak oluşturulmuş prosedür ve detaylı iş süreçleri mevcuttur. Strateji dokümanında Banka hedeflerine genel hatlarıyla yer verilmiş olup, Banka ölçeğinin getirdiği bir avantaj olarak hızlı stratejik kararlar alınabildiğinden bu dokümanda sayısal hedefler Bağımsız olarak yer almaktadır.

Bankada tüm krediler Yönetim Kurulu tarafından onaylanmaktadır. Pazarlama ve tahsis fonksiyonları farklı Genel Müdür Yardımcılarına bağlı olmakla beraber, tahsis ve izleme fonksiyonları Banka ölçeği gereği aynı Genel Müdür Yardımcısı'na bağlıdır. Kredilerin geri ödeme performanslarının değerlendirilmesinde hem tahsis hem pazarlama birimleri dikkate alınmaktadır. Pazarlama ekiplerine ilişkin agresif satış hedefleri bulunmamaktadır.

c) Kredi riski yönetim ve kontrol fonksiyonunun yapısı ve organizasyonu.

Banka'nın kredi riski yönetimi, kredilendirme politikası dikkate alınarak limit tahsisi aşamasında başlar ve "Krediler Yönetmeliği" ve ilgili prosedürlere göre belirlenmiş kredilendirme ve izleme süreçlerine göre yürütülmektedir.

Kredi limitleri, müşterilerin ihtiyaçlarına göre belirlenmiş tutarlar ve uygun kredi ürünleri bazında tespit edilmekte ve kredi verme yetkisini haiz karar mercii tarafından onaylanmaktadır. Kredi geri dönüşlerinde ortaya çıkması muhtemel sorunların erken teşhis edilmesi ve potansiyel olarak sorunlu yapıda olan veya sorunlu yapıya gelebilecek kredi ve diğer alacaklarımızın tespit edilmesi, bunların sürekli kontrol altında tutulmasını teminen, müşterilerin mali yapılarının ve diğer finansal kuruluşları ile olan ilişkilerinin izlenmesi ve bu bilgilerin raporlanması Pazarlama yetkilileri aracılığıyla Krediler Bölümü tarafından sonuçlandırılmaktadır.

Kredi risklerinin ölçümü ve bunun Banka sermaye yeterliliğine olan etkilerinin tespiti Risk Yönetimi Bölümü tarafından yürütülerek Üst Düzey Yönetim, Kredi Komitesi ve Denetim Komitesi'ne raporlanmaktadır.

NUROL YATIRIM BANKASI ANONİM ŞİRKETİ

31 ARALIK 2025 TARİHİ İTİBARIYLA KONSOLİDE FİNANSAL TABLOLARA İLİŞKİN AÇIKLAMA VE DİPNOTLAR

(Tutarlar aksi belirtilmedikçe Bin Türk Lirası (Bin TL) olarak ifade edilmiştir.)

MALİ BÜNYEYE VE RİSK YÖNETİMİNE İLİŞKİN BİLGİLER (Devamı)

X. Konsolide Risk Yönetimine İlişkin Açıklamalar (Devamı)

1) KRA – Kredi riski ile ilgili genel niteliksel bilgiler (Devamı)

d) Kredi riski yönetimi, risk kontrol, yasal uyum ve iç denetim fonksiyonları arasındaki ilişki.

Kredi işlemlerinde müşterilerin öncelikle güvenilirlik, akışkanlık ve verimlilik ilkeleri yönünden incelemeye tabi tutulmaları esas alınmaktadır. Kredi limitleri, müşterilerin ihtiyaçlarına göre belirlenmiş tutarlar ve uygun kredi ürünleri bazında tespit edilmekte ve kredi verme yetkisini haiz karar mercii tarafından onaylanmaktadır. Kredi risklerinin; müşteri ve risk grubu bazında gelişimi Krediler Bölümü tarafından periyodik olarak Kredi Komitesi'ne ve Yönetim Kurulu'na raporlanmakta ve gerekli görülen durumlarda aksiyon kararı verilmektedir. Bu faaliyetler üç aşamalı koruma mekanizmasının ilk aşamasını oluşturmaktadır.

Kredi risklerinin ölçümü ve bunun Banka sermaye yeterliliğine olan etkilerinin tespiti Risk Yönetimi Bölümü tarafından yürütülerek Üst Düzey Yönetim, Kredi Komitesi ve Denetim Komitesi'ne raporlanmaktadır. Limit aşımı olması durumunda ilgili konu, sorumlu yöneticilere ve Üst Düzey Yönetime raporlanmaktadır.

Kredi kullandırım aşamasında süreçte yer alan birimler tarafından gerekli belgelerin temin edilip edilmediği, kredi şartlarına uyum, fiziki belgelerin sistemle mutabakatı, muhasebelerin ve sistemsel diğer tanımlamaların doğru gerçekleşmesine ilişkin kontroller günlük olarak İç Kontrol Bölümü tarafından gerçekleştirilmekte ve haftalık olarak Denetim Komitesi'ne raporlanmaktadır. Risk Yönetimi Bölümü ve İç Kontrol Bölümü tarafından kredi riskine ilişkin yürütülen faaliyetler ikinci koruma aşamasını oluşturmaktadır.

İç Denetim Bölümü tarafından yıllık iş planı kapsamında Banka'nın tüm faaliyetleri periyodik olarak denetlenmektedir. Her bir denetim kapsamında, Banka süreçlerinde yer alan kontrol noktaları test edilmekte, birincil ve ikincil kontrollerin süreçlerde yer alan birimler tarafından gerçekleştirilip gerçekleştirilmediği incelenmektedir. Bu kapsamda Banka'ca önemli olarak belirlenmiş her risk türü için birinci ve ikinci koruma aşamalarının mevzuata uyumu, etkinliği ve yeterliliği denetlenmektedir.

e) Üst düzey yönetim ve yönetim kurulu üyelerine kredi riski yönetim fonksiyonu ve maruz kalınan kredi riski ile ilgili yapılacak raporlamadaki kapsam ve ana içerik.

Kredi Riski raporları, müşteri bazında ve grup bazında limit kullandırım ve yoğunlaşma , sektörel dağılımı, ülke riski takibini, teminat kategorilerine göre riskleri, tahsili gecikmiş alacaklar ile donuk alacaklara ilişkin bilgileri içermekte ve Yönetim Kurulu ve Üst Yönetime raporlanmaktadır.

2) KR1 – Varlıkların kredi kalitesi:

	a	b	c	d
	Yasal konsolidasyona göre hazırlanan finansal tablolarda yer alan TFRS 9 uyarınca değerlendirilmiş brüt tutarı		Karşılıklar/ amortisman ve değer düşüklüğü	Net değer (a+b-c)
Cari Dönem	Temerrüt etmiş(*)	Temerrüt etmemiş		
1 Krediler	6,456,691	44,864,631	945,513	50,375,809
2 Borçlanma araçları	-	28,496,154	-	28,496,154
3 Bilanço dışı alacaklar	14,300	11,813,158	10,449	11,817,009
4 Toplam	6,470,991	85,173,943	955,962	90,689,972

(*) Ortak Varlık Yönetim A.Ş. bilançosunda yer alan ve konsolidasyona tabi olan tutar 6,358,343 TL'dir.

	a	b	c	d
	Yasal konsolidasyona göre hazırlanan finansal tablolarda yer alan TMS uyarınca değerlendirilmiş brüt tutarı		Karşılıklar/ amortisman ve değer düşüklüğü	Net değer (a+b-c)
Önceki Dönem	Temerrüt etmiş(*)	Temerrüt etmemiş		
1 Krediler	3,599,633	18,856,869	103,302	22,353,200
2 Borçlanma araçları	-	20,834,761	-	20,834,761
3 Bilanço dışı alacaklar	20,985	7,164,261	16,587	7,168,659
4 Toplam	3,620,618	46,855,891	119,889	50,356,620

(*) Ortak Varlık Yönetim A.Ş. bilançosunda yer alan ve konsolidasyona tabi olan tutar 3,509,279 TL'dir.

1 Ocak 2018 tarihi itibarıyla yürürlüğe giren "Kredilerin Sınıflandırılması ve Bunlar için Ayrılacak Karşılıklara İlişkin Usul ve Esaslar Hakkında Yönetmelik" uyarınca, KGK tarafından yayınlanan TFRS 9 Finansal Araçlar standardına göre Aşama 3 (donuk alacak) olarak tanımlanan kredi alacakları 1-a; Aşama 3'te yer alan bilanço dışı alacaklar 3-a bölümünde belirtilmiştir.

NUROL YATIRIM BANKASI ANONİM ŞİRKETİ

31 ARALIK 2025 TARİHİ İTİBARIYLA KONSOLİDE FİNANSAL TABLOLARA İLİŞKİN AÇIKLAMA VE DİPNOTLAR

(Tutarlar aksi belirtilmedikçe Bin Türk Lirası (Bin TL) olarak ifade edilmiştir.)

MALİ BÜNYEYE VE RİSK YÖNETİMİNE İLİŞKİN BİLGİLER (Devamı)

X. Konsolide Risk Yönetimine İlişkin Açıklamalar (Devamı)

3) KR2 – Temerrüde düşmüş alacaklar ve borçlanma araçları stoğundaki değişimler:

Cari Dönem		
1	Önceki raporlama dönemi sonundaki temerrüt etmiş krediler ve borçlanma araçları tutarı	3,599,633
2	Son raporlama döneminden itibaren temerrüt eden krediler ve borçlanma araçları	2,868,762
3	Tekrar temerrüt etmemiş durumuna gelen alacaklar	-
4	Aktiften silinen tutarlar	-
5	Diğer değişimler	(11,704)
6	Raporlama dönemi sonundaki temerrüt etmiş krediler ve borçlanma araçları tutarı (1+2-3-4±5)	6,456,691

Önceki Dönem		
1	Önceki raporlama dönemi sonundaki temerrüt etmiş krediler ve borçlanma araçları tutarı	1,069,850
2	Son raporlama döneminden itibaren temerrüt eden krediler ve borçlanma araçları	2,534,870
3	Tekrar temerrüt etmemiş durumuna gelen alacaklar	-
4	Aktiften silinen tutarlar	-
5	Diğer değişimler	(5,087)
6	Raporlama dönemi sonundaki temerrüt etmiş krediler ve borçlanma araçları tutarı (1+2-3-4±5)	3,599,633

4) KR4: Varlıkların kredi kalitesi ile ilgili ilave açıklamalar

Cari dönemle ilgili ilave açıklamalar;

- a) Raporlama tarihi itibarıyla TFRS 9 standardına göre uygulanan kurallara göre değer düşüklüğüne uğramış finansal varlıklar Aşama 3 (donuk alacak) olarak sınıflandırılmaktadır. Değer düşüklüğü karşılığı hesaplamalarında temerrüt olasılığı %100 olarak dikkate alınmakta ve finansal varlığın ömür boyu beklenen kredi zararına göre karşılık (özel karşılık) hesaplanmaktadır. Değer düşüklüğünün belirlenmesinde Banka aşağıdaki kriterleri dikkate almaktadır:

- 90 günün üzerinde gecikme olması ve kanuni takip işlemleri başlatılmış olması
- Aşama 1 ve Aşama 2 için gerekli şartları taşıyamaması

- b) Finansal varlığın raporlama tarihi itibarıyla, finansal tablolara ilk alındığı ana göre kredi riskinde önemli bir artış olması durumunda, ilgili finansal varlık Aşama 2'ye (yakın izleme) aktarılmaktadır. Kredi riski değer düşüklüğü karşılığı ilgili finansal varlığın ömrü boyunca temerrüt riski üzerinden beklenen kredi zararına göre belirlenmektedir. Bankaya olan borçlarının ödenmesinde zorluk yaşayan veya Banka tarafından ödemelerde muhtemel zorluk yaşayacağı tahmin edilen müşterilerin borçlarında; vade uzatımı, ödemesiz dönem veya faiz indirimi gibi imtiyazlar sağlanarak müşterinin ödeme zorluğunu aşması hedeflenmektedir. Bahsedilen kapsamdaki alacaklar “yeniden yapılandırılan alacaklar” olarak tanımlanmıştır. Yeniden yapılandırılan alacaklar Aşama 2’de (yakın izleme) takip edilmektedir.

Önceki dönemle ilgili ilave açıklamalar ;

- a) 90 günden fazla gecikmesi olan alacaklar “tahsili gecikmiş alacaklar” olarak tanımlanmıştır. Tahsili gecikmiş alacakların tamamına karşılık ayrıldığından “tahsili geçmiş alacak” ve “karşılık ayrılan” tanımları arasında bir fark bulunmamaktadır.
- b) Tahsili gecikmiş alacakların “karşılık ayrılan” olarak değerlendirilmeyen kısmı bulunmamaktadır.
- c) Özel karşılık tutarı belirlenirken “Bankalarca Kredilerin ve Diğer Alacakların Niteliklerinin Belirlenmesi ve Bunlar için Ayrılacak Karşılıklara İlişkin Usul ve Esaslar Hakkında Yönetmelik” çerçevesinde minimum özel karşılık oranları kullanılmaktadır.
- d) Bankaya olan alacaklarının ödenmesinde zorluk yaşayan veya Banka tarafından ödemelerde muhtemel zorluk yaşayacağı tahmin edilen müşterilerin alacaklarında; vade uzaması, ödemesiz dönem veya faiz indirimi gibi değişiklikler yapılarak müşterinin ödeme zorluğunu aşması hedeflenmektedir. Bahsedilen kapsamdaki alacaklar “yeniden yapılandırılan alacaklar” olarak tanımlanmıştır.

NUROL YATIRIM BANKASI ANONİM ŞİRKETİ

31 ARALIK 2025 TARİHİ İTİBARIYLA KONSOLİDE FİNANSAL TABLOLARA İLİŞKİN AÇIKLAMA VE DİPNOTLAR

(Tutarlar aksi belirtilmedikçe Bin Türk Lirası (Bin TL) olarak ifade edilmiştir.)

MALİ BÜNYEYE VE RİSK YÖNETİMİNE İLİŞKİN BİLGİLER (Devamı)

X. Konsolide Risk Yönetimine İlişkin Açıklamalar (Devamı)

KRB: Varlıkların kredi kalitesi ile ilgili ilave açıklamalar

e) Kredilerin coğrafi bölgelere, sektöre kalan vadesine göre kırılımı:

Kredilerin Coğrafi Bölgeler Bazında Kırılımı:

Ülke	Cari Dönem	Önceki Dönem
Türkiye	44,485,015	18,583,778
AB Ülkeleri	78,009	172,920
ABD, Kanada	260,451	22,033
OECD Ülkeleri	-	-
Kıyı Bankacılığı Bölgeleri	-	-
Diğer	41,156	78,138
Toplam	44,864,631	18,856,869

Kredilerin Sektör Bazında Kırılımı:

	Cari Dönem	Önceki Dönem
1. Tarım	110,500	6,000
1.1. Çiftçilik ve Hayvancılık	110,500	6,000
1.2. Ormancılık	-	-
1.3. Balıkçılık	-	-
2. Sanayi	3,446,326	1,006,198
2.1. Madencilik ve Taşocakçılığı	-	-
2.2. İmalat Sanayi	2,645,824	475,427
2.3. Elektrik, Gaz, Su	800,502	530,771
3. İnşaat	622,583	3,830,138
4. Hizmetler	40,522,551	13,876,299
4.1. Toptan ve Perakende Ticaret	11,818,219	1,456,523
4.2. Otel ve Lokanta Hizmetleri	-	-
4.3. Ulaştırma ve Haberleşme	49,455	64,706
4.4. Mali Kuruluşlar	19,492,807	7,151,453
4.5. Gayrimenkul ve Kira Hizmetleri	7,693,196	5,203,617
4.6. Serbest Meslek Hizmetleri	1,468,874	-
4.7. Eğitim Hizmetleri	-	-
4.8. Sağlık ve Sosyal Hizmetler	-	-
5. Diğer	162,671	138,234
6. Toplam	44,864,631	18,856,869

Kredilerin Kalan Vadelerine Göre Kırılımı:

Cari Dönem	Vadesiz	1 Aya Kadar	1-3 Ay	3-12 Ay	1-5 Yıl	5 yıl ve Üzeri	Toplam
Krediler ve Alacaklar	-	15,599,736	2,972,571	18,282,827	4,114,714	3,894,783	44,864,631
Önceki Dönem	Vadesiz	1 Aya Kadar	1-3 Ay	3-12 Ay	1-5 Yıl	5 yıl ve Üzeri	Toplam
Krediler ve Alacaklar	-	8,042,345	864,551	2,974,735	6,975,238	-	18,856,869

NUROL YATIRIM BANKASI ANONİM ŞİRKETİ

31 ARALIK 2025 TARİHİ İTİBARIYLA KONSOLİDE FİNANSAL TABLOLARA İLİŞKİN AÇIKLAMA VE DİPNOTLAR

(Tutarlar aksi belirtilmedikçe Bin Türk Lirası (Bin TL) olarak ifade edilmiştir.)

MALİ BÜNYEYE VE RİSK YÖNETİMİNE İLİŞKİN BİLGİLER (Devamı)

X. Konsolide Risk Yönetimine İlişkin Açıklamalar (Devamı)

f) Coğrafi Bölgeler Bazında Karşılık Ayrılan ve Aktiften Silinen Kredi Tutarları

Cari Dönem	Karşılık Ayrılan	Karşılık	Aktiften Silinen
Türkiye	6,456,691	(514,453)	-
AB Ülkeleri	-	-	-
ABD, Kanada	-	-	-
OECD Ülkeleri(*)	-	-	-
Kıyı Bankacılığı Bölgeleri	-	-	-
Diğer	-	-	-
Toplam	6,456,691	(514,453)	-

(*) AB ülkeleri, ABD ve Kanada dışındaki OECD ülkeleri

Önceki Dönem	Karşılık Ayrılan	Karşılık	Aktiften Silinen
Türkiye	3,599,633	(72,461)	-
AB Ülkeleri	-	-	-
ABD, Kanada	-	-	-
OECD Ülkeleri(*)	-	-	-
Kıyı Bankacılığı Bölgeleri	-	-	-
Diğer	-	-	-
Toplam	3,599,633	(72,461)	-

(*) AB ülkeleri, ABD ve Kanada dışındaki OECD ülkeleri

Sektör Bazında Karşılık Ayrılan ve Aktiften Silinen Kredi Tutarları

Cari Dönem	Karşılık Ayrılan Tutar	Karşılık	Aktiften Silinen Tutar
1. Tarım	-	-	-
1.1. Çiftçilik ve Hayvancılık	-	-	-
1.2. Ormancılık	-	-	-
1.3. Balıkçılık	-	-	-
2. Sanayi	-	-	-
2.1. Madencilik ve Taşocakçılığı	-	-	-
2.2. İmalat Sanayi	-	-	-
2.3. Elektrik, Gaz, Su	-	-	-
3. İnşaat	98,348	(54,440)	-
4. Hizmetler	-	-	-
4.1. Toptan ve Perakende Ticaret	-	-	-
4.2. Otel ve Lokanta Hizmetleri	-	-	-
4.3. Ulaştırma ve Haberleşme	-	-	-
4.4. Mali Kuruluşlar	-	-	-
4.5. Gayrimenkul ve Kira Hizmetleri	-	-	-
4.6. Serbest Meslek Hizmetleri	-	-	-
4.7. Eğitim Hizmetleri	-	-	-
4.8. Sağlık ve Sosyal Hizmetler	-	-	-
5. Diğer	6,358,343	(460,013)	-
6. Toplam	6,456,691	(514,453)	-

NUROL YATIRIM BANKASI ANONİM ŞİRKETİ

31 ARALIK 2025 TARİHİ İTİBARIYLA KONSOLİDE FİNANSAL TABLOLARA İLİŞKİN AÇIKLAMA VE DİPNOTLAR

(Tutarlar aksi belirtilmedikçe Bin Türk Lirası (Bin TL) olarak ifade edilmiştir.)

MALİ BÜNYEYE VE RİSK YÖNETİMİNE İLİŞKİN BİLGİLER (Devamı)

X. Konsolide Risk Yönetimine İlişkin Açıklamalar (Devamı)

Sektör Bazında Karşılık Ayrılan ve Aktiften Silinen Kredi Tutarları

Önceki Dönem	Karşılık Ayrılan Tutar	Karşılık	Aktiften Silinen Tutar
1. Tarım	-	-	-
1.1. Çiftçilik ve Hayvancılık	-	-	-
1.2. Ormancılık	-	-	-
1.3. Balıkçılık	-	-	-
2. Sanayi	-	-	-
2.1. Madencilik ve Taşocakçılığı	-	-	-
2.2. İmalat Sanayi	-	-	-
2.3. Elektrik, Gaz, Su	-	-	-
3. İnşaat	90,122	(52,127)	-
4. Hizmetler	-	-	-
4.1. Toptan ve Perakende Ticaret	-	-	-
4.2. Otel ve Lokanta Hizmetleri	-	-	-
4.3. Ulaştırma ve Haberleşme	-	-	-
4.4. Mali Kuruluşlar	-	-	-
4.5. Gayrimenkul ve Kira Hizmetleri	-	-	-
4.6. Serbest Meslek Hizmetleri	-	-	-
4.7. Eğitim Hizmetleri	-	-	-
4.8. Sağlık ve Sosyal Hizmetler	-	-	-
5. Diğer	3,509,511	(20,334)	-
6. Toplam	3,599,633	(72,461)	-

g) Yaşlandırma Analizi

Gecikme Günü	Cari Dönem
0-30	44,203,760
31-60	660,871
61-90	-
90+	6,456,691
Toplam	51,321,322

Gecikme Günü	Önceki Dönem
0-30	18,299,529
31-60	557,340
61-90	-
90+	3,599,633
Toplam	22,456,502

h) Yeniden Yapılandırılmış Alacakların Karşılık Ayrılan Olup Olmamasına Göre Kırılımı

Cari Dönem	Standart Nitelikli Krediler	Yakın İzlemedeki Krediler	Takipteki Krediler
Karşılık Ayrılan	-	660,871	-
Karşılık Ayrılmayan(*)	-	-	-
Toplam	-	660,871	-

(*) İlgili krediler için beklenen zarar karşılığı ayrılmaktadır.

Önceki Dönem	Standart Nitelikli Krediler	Yakın İzlemedeki Krediler	Takipteki Krediler
Karşılık Ayrılan	-	557,340	-
Karşılık Ayrılmayan(*)	-	-	-
Toplam	-	557,340	-

(*) İlgili krediler için beklenen zarar karşılığı ayrılmaktadır.

NUROL YATIRIM BANKASI ANONİM ŞİRKETİ

31 ARALIK 2025 TARİHİ İTİBARIYLA KONSOLİDE FİNANSAL TABLOLARA İLİŞKİN AÇIKLAMA VE DİPNOTLAR

(Tutarlar aksi belirtilmedikçe Bin Türk Lirası (Bin TL) olarak ifade edilmiştir.)

MALİ BÜNYEYE VE RİSK YÖNETİMİNE İLİŞKİN BİLGİLER (Devamı)

X. Konsolide Risk Yönetimine İlişkin Açıklamalar (Devamı)

B. Kredi Riski Azaltımı

1) KRC: Kredi riski azaltım teknikleri ile ilgili kamuya açıklanacak niteliksel gereksinimler.

Teminatlandırma, temel risk azaltım yöntemi olarak kullanılmaktadır. Teminat olarak kabul edilebilir maddi ve gayri maddi varlıklar ve bunların dikkate alınma oranları talimatlarda ayrıntılı olarak tanımlanmıştır. Teminatın değeri ağırsız değerlendirme raporları kullanılarak belirlenmektedir.

Yasallık ve operasyonel uygulanabilirlik teminatların geçerliliği için ön şarttır. Hukuk ekipleri, teminat alınmadan önce yeterli yasal incelemeleri gerçekleştirmiş ve teminat ile ilgili tüm yasal düzenlemeleri ve teminatın geçerliliğini teyit etmiş olmalıdır. Buna ek olarak, tüm sözleşmelerin ve ilgili diğer belgelerin teslim alınması gerekmektedir.

Teminat değerinin, borçlunun kredi değerliliği ile pozitif korelasyonu olmamalıdır.

Teminatların değerinin izlenmesi kredi kalitesini sürdürmek adına önemlidir. Teminatın piyasa değeri dönemsel olarak değerlendirilmekte ve teminatın piyasa değerinde önemli bir bozulma belirtisi olduğunda gerekli önlemler alınmaktadır.

Teminatların sigorta poliçelerinin teslim alınması gerekmektedir.

Teminatın değeri, kanunen veya Banka'nın içsel uygulamalarında, Kredi Karar yetkisine haiz Komite ve/veya Yönetim kurulunca belirlenen Borç-Teminat-Oranı'nı karşılaması gerekmektedir.

2) KR3 – Kredi riski azaltım teknikleri – Genel bakış:

	a	b	c	d	e	f	g
Cari Dönem	TMS uyarınca değerlendirilmiş tutar	Teminat ile korunan alacaklar	Teminat ile korunan alacakların teminatlı kısımları	Finansal garantiler ile korunan alacaklar	Finansal garantiler ile korunan alacakların teminatlı kısımları	Kredi türevleri ile korunan alacaklar	Kredi türevleri ile korunan alacakların teminatlı
1 Krediler	50,123,419	252,390	99,056	-	-	-	-
2 Borçlanma araçları	28,496,154	-	-	-	-	-	-
3 Toplam	78,619,573	252,390	99,056	-	-	-	-
4 Temerrüde düşmüş	-	-	-	-	-	-	-

	A	b	c	d	e	f	g
Önceki Dönem	TMS uyarınca değerlendirilmiş tutar	Teminat ile korunan alacaklar	Teminat ile korunan alacakların teminatlı kısımları	Finansal garantiler ile korunan alacaklar	Finansal garantiler ile korunan alacakların teminatlı kısımları	Kredi türevleri ile korunan alacaklar	Kredi türevleri ile korunan alacakların teminatlı
1 Krediler	22,201,459	151,741	151,741	-	-	-	-
2 Borçlanma araçları	20,834,761	-	-	-	-	-	-
3 Toplam	43,036,220	151,741	151,741	-	-	-	-
4 Temerrüde düşmüş	-	-	-	-	-	-	-

C. Standart Yaklaşım Kullanılması Durumunda Kredi Riski

1) KR3 – Bankaların kredi riskini standart yaklaşım ile hesaplarken kullandığı derecelendirme notlarıyla ilgili yapılacak nitel açıklamalar

Banka'da kredi riski standart yaklaşım ile hesaplanırken kredi derecelendirme notu kullanılmamaktadır.

NUROL YATIRIM BANKASI ANONİM ŞİRKETİ

31 ARALIK 2025 TARİHİ İTİBARIYLA KONSOLİDE FİNANSAL TABLOLARA İLİŞKİN AÇIKLAMA VE DİPNOTLAR (Tutarlar aksi belirtilmedikçe Bin Türk Lirası (Bin TL) olarak ifade edilmiştir.)

MALİ BÜNYEYE VE RİSK YÖNETİMİNE İLİŞKİN BİLGİLER (Devamı)

X. Konsolide Risk Yönetimine İlişkin Açıklamalar (Devamı)

2) KR4 – Standart Yaklaşım- Maruz kalınan kredi riski ve kredi riski azaltım etkileri:

Cari Dönem	Risk sınıfları	a		b		c		d		e		F
		Kredi dönüşüm oranı ve kredi riski azaltımından önce alacak tutarı		Kredi dönüşüm oranı ve kredi riski azaltımından sonra alacak tutarı		Risk ağırlıklı tutar ve risk ağırlıklı tutar yoğunluğu		Risk ağırlıklı tutar	Risk ağırlıklı tutar yoğunluğu			
		Bilanço içi tutar	Bilanço dışı tutar	Bilanço içi tutar	Bilanço dışı tutar	Bilanço içi tutar	Bilanço dışı tutar					
1	Merkezi yönetimlerden veya merkez bankalarından alacaklar	14,972,134	-	14,972,134	-	-	-		%0			
2	Bölgesel yönetimlerden veya yerel yönetimlerden alacaklar	1,468,874	-	1,468,874	-	734,437			%50			
3	İdari birimlerden ve ticari olmayan girişimlerden alacaklar	1,208	673	1,208	673	688			%37			
4	Çok taraflı kalkınma bankalarından alacaklar	-	-	-	-	-			%0			
5	Uluslararası teşkilatlardan alacaklar	-	-	-	-	-			%0			
6	Bankalardan ve aracı kurumlardan alacaklar	12,736,836	2,004,989	12,736,836	1,528,531	4,656,966			%33			
7	Kurumsal alacaklar	53,549,070	9,880,022	53,549,070	6,874,649	40,275,979			%67			
8	Perakende alacaklar	-	-	-	-	-			%0			
9	İkamet amaçlı gayrimenkul ipotegi ile teminatlandırılan alacaklar	-	-	-	-	-			%0			
10	Ticari amaçlı gayrimenkul ipotegi ile teminatlandırılan alacaklar	-	-	-	-	-			%0			
11	Tahsili gecikmiş alacaklar	30,672	-	30,672	-	15,336			%50			
12	Kurulca riski yüksek belirlenmiş alacaklar	-	4,640	-	2,320	1,598			%69			
13	İpotek teminatl menkul kıymetler	-	-	-	-	-			%0			
14	Bankalardan ve aracı kurumlardan olan kısa vadeli alacaklar ile kısa vadeli kurumsal alacaklar	-	-	-	-	-			%0			
15	Kolektif yatırım kuruluşu niteliğindeki yatırımlar	14,054,166	-	14,054,166	-	14,039,267			%100			
16	Diğer alacaklar	1,003,807	-	1,003,807	-	763,678			%76			
17	Hisse senedi yatırımları	29,720	-	29,720	-	29,720			%100			
18	Toplam	97,846,487	11,890,324	97,846,487	8,406,173	60,517,669			%57			

Önceki Dönem	Risk sınıfları	a		b		c		d		e		F
		Kredi dönüşüm oranı ve kredi riski azaltımından önce alacak tutarı		Kredi dönüşüm oranı ve kredi riski azaltımından sonra alacak tutarı		Risk ağırlıklı tutar ve risk ağırlıklı tutar yoğunluğu		Risk ağırlıklı tutar	Risk ağırlıklı tutar yoğunluğu			
		Bilanço içi tutar	Bilanço dışı tutar	Bilanço içi tutar	Bilanço dışı tutar	Bilanço içi tutar	Bilanço dışı tutar					
1	Merkezi yönetimlerden veya merkez bankalarından alacaklar	3,047,482	-	3,047,482	-	-	-		%0			
2	Bölgesel yönetimlerden veya yerel yönetimlerden alacaklar	-	-	-	-	-			%0			
3	İdari birimlerden ve ticari olmayan girişimlerden alacaklar	3,624	671	3,624	671	1,776			%41			
4	Çok taraflı kalkınma bankalarından alacaklar	-	-	-	-	-			%0			
5	Uluslararası teşkilatlardan alacaklar	-	-	-	-	-			%0			
6	Bankalardan ve aracı kurumlardan alacaklar	11,412,527	1,524,479	11,412,527	1,092,693	2,951,416			%24			
7	Kurumsal alacaklar	28,565,764	5,484,089	28,565,764	3,274,372	23,371,819			%73			
8	Perakende alacaklar	-	-	-	-	-			%0			
9	İkamet amaçlı gayrimenkul ipotegi ile teminatlandırılan alacaklar	-	-	-	-	-			%0			
10	Ticari amaçlı gayrimenkul ipotegi ile teminatlandırılan alacaklar	-	-	-	-	-			%0			
11	Tahsili gecikmiş alacaklar	29,119	-	29,119	-	14,559			%50			
12	Kurulca riski yüksek belirlenmiş alacaklar	3,489,178	50,269	3,489,178	25,134	5,269,348			%150			
13	İpotek teminatl menkul kıymetler	-	-	-	-	-			%0			
14	Bankalardan ve aracı kurumlardan olan kısa vadeli alacaklar ile kısa vadeli kurumsal alacaklar	-	-	-	-	-			%0			
15	Kolektif yatırım kuruluşu niteliğindeki yatırımlar	7,729,315	-	7,729,315	-	7,729,315			%100			
16	Diğer alacaklar	803,301	-	803,301	-	636,683			%79			
17	Hisse senedi yatırımları	34,748	-	34,748	-	34,748			%100			
18	Toplam	55,115,058	7,059,508	55,115,058	4,392,870	40,009,664			%67			

NUROL YATIRIM BANKASI ANONİM ŞİRKETİ

31 ARALIK 2025 TARİHİ İTİBARIYLA KONSOLİDE FİNANSAL TABLOLARA İLİŞKİN AÇIKLAMA VE DİPNOTLAR (Tutarlar aksi belirtilmedikçe Bin Türk Lirası (Bin TL) olarak ifade edilmiştir.)

MALİ BÜNYEYE VE RİSK YÖNETİMİNE İLİŞKİN BİLGİLER (Devamı)

X. Konsolide Risk Yönetimine İlişkin Açıklamalar (Devamı)

3) KR5 – Standart Yaklaşım: Risk sınıflarına ve risk ağırlıklarına göre alacaklar:

Cari Dönem	a	b	c	d	e	f	g	h	i	J
Risk Sınıfları/ Risk Ağırlığı	%0	%10	%20	%50 Gayrimenkul İpotegiyle Teminatlandırılanlar	%75	%100	%150	%200	Diğerleri	Toplam risk tutarı (KDO ve KRA sonrası)
1 Merkezi yönetimlerden veya merkez bankalarından alacaklar	14,972,134	-	-	-	-	-	-	-	-	14,972,134
2 Bölgesel yönetimlerden veya yerel yönetimlerden alacaklar	-	-	-	1,468,874	-	-	-	-	-	1,468,874
3 İdari birimlerden ve ticari olmayan girişimlerden alacaklar	1,193	-	-	-	-	688	-	-	-	1,881
4 Çok taraflı kalkınma bankalarından alacaklar	-	-	-	-	-	-	-	-	-	-
5 Uluslararası teşkilatlardan alacaklar	-	-	-	-	-	-	-	-	-	-
6 Bankalardan ve aracı kurumlardan alacaklar	285,572	-	7,495,981	6,298,326	-	4,997	-	-	180,491	14,265,367
7 Kurumsal alacaklar	4,625,991	-	5,957,595	21,511,347	-	28,328,786	-	-	-	60,423,719
8 Perakende alacaklar	-	-	-	-	-	-	-	-	-	-
9 İkamet amaçlı gayrimenkul ipoteği ile teminatlandırılan alacaklar	-	-	-	-	-	-	-	-	-	-
10 Ticari amaçlı gayrimenkul ipoteği ile teminatlandırılan alacaklar	-	-	-	-	-	-	-	-	-	-
11 Tahsili gecikmiş alacaklar	-	-	-	30,672	-	-	-	-	-	30,672
12 Kurulca riski yüksek belirlenmiş alacaklar	-	-	-	1,838	-	87	395	-	-	2,320
13 İpotek teminatlının menkul kıymetler	-	-	-	-	-	-	-	-	-	-
14 Bankalardan ve aracı kurumlardan olan kısa vadeli alacaklar ile kısa vadeli kurumsal alacaklar	-	-	-	-	-	-	-	-	-	-
15 Kolektif yatırım kuruluşu niteliğindeki yatırımlar	-	-	18,624	-	-	14,035,542	-	-	-	14,054,166
16 Hisse senedi yatırımları	-	-	-	-	-	29,720	-	-	-	29,720
17 Diğer Alacaklar	240,129	-	-	-	-	763,678	-	-	-	1,003,807
18 Toplam	20,125,019	-	13,472,200	29,311,057	-	43,163,498	395	-	180,491	106,252,660

Önceki Dönem	a	b	c	d	e	f	g	h	i	j
Risk Sınıfları/ Risk Ağırlığı	%0	%10	%20	%50 Gayrimenkul İpotegiyle Teminatlandırılanlar	%75	%100	%150	%200	Diğerleri	Toplam risk tutarı (KDO ve KRA sonrası)
1 Merkezi yönetimlerden veya merkez bankalarından alacaklar	3,047,482	-	-	-	-	-	-	-	-	3,047,482
2 Bölgesel yönetimlerden veya yerel yönetimlerden alacaklar	-	-	-	-	-	-	-	-	-	-
3 İdari birimlerden ve ticari olmayan girişimlerden alacaklar	2,519	-	-	-	-	1,776	-	-	-	4,295
4 Çok taraflı kalkınma bankalarından alacaklar	-	-	-	-	-	-	-	-	-	-
5 Uluslararası teşkilatlardan alacaklar	-	-	-	-	-	-	-	-	-	-
6 Bankalardan ve aracı kurumlardan alacaklar	2,746,861	-	6,502,510	3,194,123	-	53,691	-	-	8,035	12,505,220
7 Kurumsal alacaklar	4,131,603	-	3,042,711	3,805,090	-	20,860,732	-	-	-	31,840,136
8 Perakende alacaklar	-	-	-	-	-	-	-	-	-	-
9 İkamet amaçlı gayrimenkul ipoteği ile teminatlandırılan alacaklar	-	-	-	-	-	-	-	-	-	-
10 Ticari amaçlı gayrimenkul ipoteği ile teminatlandırılan alacaklar	-	-	-	-	-	-	-	-	-	-
11 Tahsili gecikmiş alacaklar	-	-	-	29,119	-	-	-	-	-	29,119
12 Kurulca riski yüksek belirlenmiş alacaklar	-	-	-	2,081	-	77	3,512,154	-	-	3,514,312
13 İpotek teminatlının menkul kıymetler	-	-	-	-	-	-	-	-	-	-
14 Bankalardan ve aracı kurumlardan olan kısa vadeli alacaklar ile kısa vadeli kurumsal alacaklar	-	-	-	-	-	-	-	-	-	-
15 Kolektif yatırım kuruluşu niteliğindeki yatırımlar	-	-	-	-	-	7,729,315	-	-	-	7,729,315
16 Hisse senedi yatırımları	-	-	-	-	-	34,748	-	-	-	34,748
17 Diğer Alacaklar	166,618	-	-	-	-	636,683	-	-	-	803,301
18 Toplam	10,095,083	-	9,545,221	7,030,413	-	29,317,022	3,512,154	-	8,035	59,507,928

NUROL YATIRIM BANKASI ANONİM ŞİRKETİ

31 ARALIK 2025 TARİHİ İTİBARIYLA KONSOLİDE FİNANSAL TABLOLARA İLİŞKİN AÇIKLAMA VE DİPNOTLAR

(Tutarlar aksi belirtilmedikçe Bin Türk Lirası (Bin TL) olarak ifade edilmiştir.)

MALİ BÜNYEYE VE RİSK YÖNETİMİNE İLİŞKİN BİLGİLER (Devamı)

X. Konsolide Risk Yönetimine İlişkin Açıklamalar (Devamı)

D. Karşı Taraf Kredi Riski Açıklamaları

a) Karşı Taraf Kredi Riski için Bankalar aşağıdaki bilgileri açıklar;

1) KKR'ne ilişkin risk yönetimi hedef ve politikaları

Karşı taraf kredi riskinin yönetimi, kredi limiti tahsisi yoluyla yapılmaktadır. Karşı taraf kredi riski hesaplamasında gerçeğe uygun değerlendirme yöntemi esas alınmaktadır. Karşı taraf limit tahsislerinde ülke riski, kredi riski ve yoğunlaşma riski politikaları göz önünde bulundurulmaktadır.

Karşı taraf limiti tahsisinde kabul edilecek teminatları belirlemek, Kredi Komitesi'nin uygun görüşü ile Yönetim Kurulu yetkisindedir. Üst Yönetim; karşı taraf, ülke ve sektör risklerini değerlendirir, gerekli görülen durumlarda aksiyon kararı alınmaktadır.

2) KKR ve MKT riskleri için hesaplanan içsel sermaye kapsamında belirlenen operasyonel limit tahsis metodu

Risk iştah ve limitler kapsamında karşı taraf kredi riskleri için limit tahsisleri geçmiş dönem limit risk gerçekleşmelerine stres testi sonuçlarına ve stratejiler dikkate alınarak Banka Üst Düzey Yönetimi ile birlikte belirlenmekte ve Denetim Komitesi uygunluğu ile Yönetim Kurulu tarafından onaylanmaktadır.

3) Garanti ve diğer risk azaltımları ile MKT riski dahil KKR'nin belirlenmesine yönelik politikalar

Karşı Taraf Kredi Riski'ne konu olan Türev Finansal Araçlar'ın yönetimi; işlemlere başlamadan Tezgahüstü Türev Araçlarına İlişkin Çerçeve Sözleşmesi ve müşteriye verilen limit ve teminat detaylarını içeren Yönetim Kurulu kararı ile başlamakta ve işlem bazında izlenerek yönetilmektedir. Karşı taraf kredi riski azaltımı için bankada sadece finansal teminatlar kullanılmaktadır.

4) Ters eğilim riskine ilişkin kurallar

Ters eğilim riski, karşı tarafın temerrüt etme olasılığının, genel piyasa riski faktörleri ile pozitif korelasyona sahip olması durumunu ifade etmektedir. Nurol Yatırım Bankası faiz ve kur gibi piyasa risk faktörlerinin müşteri kredi riskine etkisini takip etmektedir. Özellikle volatilitenin arttığı sert finansal hareketlerin gerçekleştiği dönemlerde, yapılan analizler doğrultusunda gerekli aksiyonlar alınmaktadır.

5) Kredi derecelendirme notunda düşüş olması durumunda bankanın vermek zorunda olduğu ilave teminatın tutarı

Kredi derecelendirme notunda düşüş olması durumunda bankanın vermek zorunda olduğu ilave teminatın tutarı bulunmamaktadır.

NUROL YATIRIM BANKASI ANONİM ŞİRKETİ

31 ARALIK 2025 TARİHİ İTİBARIYLA KONSOLİDE FİNANSAL TABLOLARA İLİŞKİN AÇIKLAMA VE DİPNOTLAR

(Tutarlar aksi belirtilmedikçe Bin Türk Lirası (Bin TL) olarak ifade edilmiştir.)

MALİ BÜNYEYE VE RİSK YÖNETİMİNE İLİŞKİN BİLGİLER (Devamı)

X. Konsolide Risk Yönetimine İlişkin Açıklamalar (Devamı)

b) KKR1 – KKR'nin ölçüm yöntemlerine göre değerlendirilmesi:

Cari Dönem(*)	a	b	c	d	e	f
	Yenileme maliyeti	Potansiyel kredi riski tutarı	EBPRT	Yasal risk tutarının hesaplanması için kullanılan alfa	Kredi riski azaltımı sonrası risk tutarı	Risk ağırlıklı tutarlar
1 Standart yaklaşım - KKR (türevler için)	66,124	173,759		1.4	239,883	110,100
2 İçsel Model Yöntemi (türev finansal araçlar, repo işlemleri, menkul kıymetler veya emtia ödünç verme veya ödünç alma işlemleri, takas süresi uzun işlemler ile kredili menkul kıymet işlemleri için)	-	-	-	-	-	-
3 Kredi riski azaltımı için kullanılan basit yöntem- (repo işlemleri, menkul kıymetler veya emtia ödünç verme veya ödünç alma işlemleri, takas süresi uzun işlemler ile kredili menkul kıymet işlemleri için)	-	-	-	-	7,086,158	1,672,662
4 Kredi riski azaltımı için kapsamlı yöntem –(repo işlemleri, menkul kıymetler veya emtia ödünç verme veya ödünç alma işlemleri, takas süresi uzun işlemler ile kredili menkul kıymet işlemleri için)	-	-	-	-	-	-
5 Repo işlemleri, menkul kıymetler veya emtia ödünç verme veya ödünç alma işlemleri, takas süresi uzun işlemler ile kredili menkul kıymet işlemleri için riske maruz değer	-	-	-	-	-	-
6 Toplam	-	-	-	-	-	1,782,762

(*) KDA için hesaplanan sermaye yükümlülüğü de dikkate alınarak hazırlanmaktadır.

Önceki Dönem	a	b	c	d	e	f
	Yenileme maliyeti	Potansiyel kredi riski tutarı	EBPRT	Yasal risk tutarının hesaplanması için kullanılan alfa	Kredi riski azaltımı sonrası risk tutarı	Risk ağırlıklı tutarlar
1 Standart yaklaşım - KKR (türevler için)	31,291	72,548		1.4	103,839	57,731
2 İçsel Model Yöntemi (türev finansal araçlar, repo işlemleri, menkul kıymetler veya emtia ödünç verme veya ödünç alma işlemleri, takas süresi uzun işlemler ile kredili menkul kıymet işlemleri için)			-	-	-	-
3 Kredi riski azaltımı için kullanılan basit yöntem- (repo işlemleri, menkul kıymetler veya emtia ödünç verme veya ödünç alma işlemleri, takas süresi uzun işlemler ile kredili menkul kıymet işlemleri için)					7,727,950	483,882
4 Kredi riski azaltımı için kapsamlı yöntem –(repo işlemleri, menkul kıymetler veya emtia ödünç verme veya ödünç alma işlemleri, takas süresi uzun işlemler ile kredili menkul kıymet işlemleri için)					-	-
5 Repo işlemleri, menkul kıymetler veya emtia ödünç verme veya ödünç alma işlemleri, takas süresi uzun işlemler ile kredili menkul kıymet işlemleri için riske maruz değer					-	-
6 Toplam						541,613

(*) KDA için hesaplanan sermaye yükümlülüğü de dikkate alınarak hazırlanmaktadır.

NUROL YATIRIM BANKASI ANONİM ŞİRKETİ

31 ARALIK 2025 TARİHİ İTİBARIYLA KONSOLİDE FİNANSAL TABLOLARA İLİŞKİN AÇIKLAMA VE DİPNOTLAR

(Tutarlar aksi belirtilmedikçe Bin Türk Lirası (Bin TL) olarak ifade edilmiştir.)

MALİ BÜNYEYE VE RİSK YÖNETİMİNE İLİŞKİN BİLGİLER (Devamı)

X. Konsolide Risk Yönetimine İlişkin Açıklamalar (Devamı)

c) KKR2 – KDA için sermaye yükümlülüğü:

Cari Dönem	a	b
	Risk tutarı (Kredi riski azaltımı teknikleri kullanımı sonrası)	Risk ağırlıklı tutarlar
Gelişmiş yonteme göre KDA sermaye yükümlülüğüne tabi portföylerin toplam tutarı	-	-
1 (i) Riske maruz değer bileşeni (3*çarpan dahil)	-	-
2 (ii) Stres riske maruz değer (3*çarpan dahil)	-	-
Standart yonteme göre KDA sermaye yükümlülüğüne tabi portföylerin toplam tutarı	1,786,115	92,584
4 KDA sermaye yükümlülüğüne tabi toplam tutar	1,786,115	92,584

Önceki Dönem	a	b
	Risk tutarı (Kredi riski azaltımı teknikleri kullanımı sonrası)	Risk ağırlıklı tutarlar
Gelişmiş yonteme göre KDA sermaye yükümlülüğüne tabi portföylerin toplam tutarı	-	-
1 (i) Riske maruz değer bileşeni (3*çarpan dahil)	-	-
2 (ii) Stres riske maruz değer (3*çarpan dahil)	-	-
Standart yonteme göre KDA sermaye yükümlülüğüne tabi portföylerin toplam tutarı	725,747	74,772
4 KDA sermaye yükümlülüğüne tabi toplam tutar	725,747	74,772

d) KKR3 – Standart yaklaşım – Risk sınıfları ve risk ağırlıklarına göre KKR:

Cari Dönem	a	b	c	d	e	f	g	h	i
Risk ağırlıkları/ Risk Sınıfları	%0	%10	%20	%50	%75	%100	%150	Diğer	Toplam kredi riski(*)
Merkezi yönetimlerden ve merkez bankalarından alacaklar	-	-	-	-	-	-	-	-	-
Bölgesel veya yerel yönetimlerden alacaklar	-	-	-	-	-	-	-	-	-
İdari birimlerden ve ticari olmayan girişimlerden alacaklar	1,193	-	-	-	-	688	-	-	1,881
Çok taraflı kalkınma bankalarından alacaklar	-	-	-	-	-	-	-	-	-
Uluslararası teşkilatlardan alacaklar	-	-	-	-	-	-	-	-	-
Bankalar ve aracı kurumlardan alacaklar	285,572	-	83,640	130,278	-	-	-	-	499,490
Kurumsal alacaklar	4,609,668	-	643,492	-	-	1,571,509	-	-	6,824,669
Perakende alacaklar	-	-	-	-	-	-	-	-	-
Gayrimenkul ipotegiyle teminatlandırılmış alacaklar	-	-	-	-	-	-	-	-	-
Tahsili gecikmiş alacaklar	-	-	-	-	-	-	-	-	-
Kurulca riski yüksek olarak belirlenen alacaklar	-	-	-	-	-	-	-	-	-
İpotek teminatlı menkul kıymetler	-	-	-	-	-	-	-	-	-
Menkul kıymetleştirme pozisyonları	-	-	-	-	-	-	-	-	-
Kısa vadeli kredi derecelendirmesi bulunan bankalar ve aracı kurumlardan alacaklar ile kurumsal alacaklar	-	-	-	-	-	-	-	-	-
Kolektif yatırım kuruluşu niteliğindeki yatırımlar	-	-	-	-	-	-	-	-	-
Hisse senedi yatırımları	-	-	-	-	-	-	-	-	-
Diğer alacaklar	-	-	-	-	-	-	-	-	-
Diğer varlıklar(**)	-	-	-	-	-	-	-	-	-
Toplam	4,896,433	-	727,132	130,278	-	1,572,197	-	-	7,326,040

(*) Toplam kredi riski: Karşı taraf kredi riski ölçüm teknikleri uygulandıktan sonra sermaye yeterliliği hesaplamasıyla ilgili olan tutar.

(**) Diğer varlıklar: Şablon KKR8'de raporlanan karşı taraf kredi riski içinde yer alamayan miktarları içerir.

NUROL YATIRIM BANKASI ANONİM ŞİRKETİ

31 ARALIK 2025 TARİHİ İTİBARIYLA KONSOLİDE FİNANSAL TABLOLARA İLİŞKİN AÇIKLAMA VE DİPNOTLAR

(Tutarlar aksi belirtilmedikçe Bin Türk Lirası (Bin TL) olarak ifade edilmiştir.)

MALİ BÜNYEYE VE RİSK YÖNETİMİNE İLİŞKİN BİLGİLER (Devamı)

X. Konsolide Risk Yönetimine İlişkin Açıklamalar (Devamı)

d) KKR3 – Standart yaklaşım – Risk sınıfları ve risk ağırlıklarına göre KKR (Devamı):

Cari Dönem	a	b	c	d	e	f	g	h	i
Risk ağırlıkları/ Risk Sınıfları	%0	%10	%20	%50	%75	%100	%150	Diğer	Toplam kredi riski(*)
Merkezi yönetimlerden ve merkez bankalarından alacaklar	-	-	-	-	-	-	-	-	-
Bölgesel veya yerel yönetimlerden alacaklar	-	-	-	-	-	-	-	-	-
İdari birimlerden ve ticari olmayan girişimlerden alacaklar	2,519	-	-	-	-	1,776	-	-	4,295
Cok taraflı kalkınma bankalarından alacaklar	-	-	-	-	-	-	-	-	-
Uluslararası teşkilatlardan alacaklar	-	-	-	-	-	-	-	-	-
Bankalar ve aracı kurumlardan alacaklar	2,746,861	-	12,426	81,218	-	-	-	-	2,840,505
Kurumsal alacaklar	4,120,926	-	461,651	-	-	404,411	-	-	4,986,988
Perakende alacaklar	-	-	-	-	-	-	-	-	-
Gayrimenkul ipotegiyle teminatlandırılmış alacaklar	-	-	-	-	-	-	-	-	-
Tahsili gecikmiş alacaklar	-	-	-	-	-	-	-	-	-
Kurulca riski yüksek olarak belirlenen alacaklar	-	-	-	-	-	-	-	-	-
İpotek teminatl menkul kıymetler	-	-	-	-	-	-	-	-	-
Menkul kıymetleştirme pozisyonları	-	-	-	-	-	-	-	-	-
Kısa vadeli kredi derecelendirmesi bulunan bankalar ve aracı kurumlardan alacaklar ile kurumsal alacaklar	-	-	-	-	-	-	-	-	-
Kolektif yatırım kuruluşu niteliğindeki yatırımlar	-	-	-	-	-	-	-	-	-
Hisse senedi yatırımları	-	-	-	-	-	-	-	-	-
Diğer alacaklar	-	-	-	-	-	-	-	-	-
Diğer varlıklar(**)	-	-	-	-	-	-	-	-	-
Toplam	6,870,306	-	474,077	81,218	-	406,187	-	-	7,831,788

(*) Toplam kredi riski: Karşı taraf kredi riski ölçüm teknikleri uygulandıktan sonra sermaye yeterliliği hesaplamasıyla ilgili olan tutar.

(**) Diğer varlıklar: Şablon KKR8'de raporlanan karşı taraf kredi riski içinde yer alamayan miktarları içerir.

e) KKR4 – Risk sınıfı ve TO bazında karşı taraf kredi riski:

Sermaye yeterliliği hesaplamasında Standart yöntem kullanıldığından ilgili tablo verilememiştir.

f) KKR5 – KKR için kullanılan teminatlar:

	a	b	c	d	e	f
	Türev finansal araç teminatları				Diğer işlem teminatları	
	Alınan teminatlar		Verilen teminatlar		Alınan teminatlar	Verilen teminatlar
Cari Dönem	Ayrılmış	Ayrılmamış	Ayrılmış	Ayrılmamış		
Nakit – yerli para	-	-	-	-	2,996,231	-
Nakit – yabancı para	-	44,025,520	-	-	2,543,695	-
Devlet tahvil/bono - yerli	-	-	-	-	-	3,194,410
Devlet tahvil/bono - diğer	-	-	-	-	-	-
Kamu kurum tahvil/bono	-	-	-	-	-	-
Kurumsal tahvil/bono	-	-	-	-	-	3,891,749
Hisse senedi	-	-	-	-	-	-
Diğer teminat	-	-	-	-	-	-
Toplam	-	44,025,520	-	-	5,539,926	7,086,159

	a	b	c	d	e	f
	Türev finansal araç teminatları				Diğer işlem teminatları	
	Alınan teminatlar		Verilen teminatlar		Alınan teminatlar	Verilen teminatlar
Önceki Dönem	Ayrılmış	Ayrılmamış	Ayrılmış	Ayrılmamış		
Nakit – yerli para	-	-	-	-	3,610,934	2,610,596
Nakit – yabancı para	-	21,135,103	-	-	888,968	-
Devlet tahvil/bono - yerli	-	-	-	-	2,599,023	490,299
Devlet tahvil/bono - diğer	-	-	-	-	-	-
Kamu kurum tahvil/bono	-	-	-	-	-	-
Kurumsal tahvil/bono	-	-	-	-	7,116	4,627,055
Hisse senedi	-	-	-	-	-	-
Diğer teminat	-	-	-	-	-	-
Toplam	-	21,135,103	-	-	7,106,041	7,727,950

NUROL YATIRIM BANKASI ANONİM ŞİRKETİ

31 ARALIK 2025 TARİHİ İTİBARIYLA KONSOLİDE FİNANSAL TABLOLARA İLİŞKİN AÇIKLAMA VE DİPNOTLAR

(Tutarlar aksi belirtilmedikçe Bin Türk Lirası (Bin TL) olarak ifade edilmiştir.)

MALİ BÜNYEYE VE RİSK YÖNETİMİNE İLİŞKİN BİLGİLER (Devamı)

X. Konsolide Risk Yönetimine İlişkin Açıklamalar (Devamı)

g) KKR6 – Kredi türevleri:

Banka'nın alınan veya satılan kredi türevlerinden kaynaklı riskleri bulunmadığından ilgili tablo verilememiştir.

h) KKR7 – İçsel model yöntemi kapsamında KKR'ye ilişkin RAT değişimleri

Sermaye yeterliliği hesaplamasında Standart yöntem kullanıldığından ilgili tablo verilmemiştir.

i) KKR8 – Merkezi karşı tarafa ("MKT") olan riskler:

Banka'nın merkezi karşı tarafa olan riskleri bulunmadığından ilgili tablo verilmemiştir.

E. Menkul Kıymetleştirme Açıklamaları

Banka'nın menkul kıymetleştirme işlemleri bulunmamaktadır.

F. Piyasa riskiyle ilgili kamuya açıklanacak niteliksel bilgiler

1) PRA – Piyasa riskiyle ilgili kamuya açıklanacak niteliksel bilgiler:

Bankalar, piyasa riski için oluşturdukları risk yönetimi hedef ve politikalarını aşağıda verilen şekilde açıklamaktadırlar:

a) Bankanın süreç ve stratejileri: Bankanın piyasa risklerinin tanımlanması, ölçülmesi, izlenmesi ve kontrol edilmesi için uygulanan süreçleri ile birlikte riskten korunmaya yönelik süreçleri ve riskten korunma etkililiğinin sürekliliğinin izlenmesine dair stratejiler/süreçleri de içerecek şekilde, bankanın alım satım faaliyetlerine yönelik stratejik hedeflerine açıklamaları içermektedir.

Banka'da piyasa risklerinin tanımlanması, ölçülmesi, izlenmesi ve kontrol edilmesi için uygulanan süreçler piyasa riski politikası ve prosedürlerinde yer almaktadır.

Banka'da Döviz alım-satım ve Türev işlemler için spekülasyon işlem yapılmaması esas olup, Piyasa riskinin sınırlandırılması amacıyla yasal limitlerin yanı sıra Banka içi limitler tesis edilmiştir. Risk Yönetimi Bölümü koordinasyonunda Banka Üst Düzey Yönetimi ile yılda bir Bütçe döneminden önce Risk Yönetimi Bölümü tarafından periyodik olarak yapılan standart yöntemle hesaplanan piyasa riski gelişimi, stres testleri ve ISEDES raporu sonuçları dikkate alınarak gözden geçirilen Piyasa riski limitleri, Risk İştahı dökümanı ile ayrıntılı olarak iş akışı belirlenerek sürecin işleyişi, kontrol ve erken uyarı limitleri Yönetim Kurulu onayı ile belirlenmekte ve Banka içinde duyurulmaktadır. Bu limitlerin onay, güncelleme, takip, aşım ve uyarı prosedürleri Yönetim Kurulu onayı ile uygulamaya alınmakta ve değiştirilmektedir.

Risk limitleri düzenli olarak gözden geçirilmekte ve piyasa koşullarına ve Banka stratejisindeki değişimlere göre uyarlanmaktadır. Limit kullanımları izlenmekte ve Üst Düzey Yönetim ile Denetim Komitesi'ne ve ilgili birime raporlanmaktadır. Limit aşımaları, gerekli tedbirlerin alınması için Denetim Komitesi, Üst Düzey Yönetim ve ilgili birime anında bildirilmektedir. Risk Yönetimi Bölümü tarafından tespit edilen limit ihlalleri ile her türlü kural uyumsuzluğu, Denetim Komitesi ve ilgili Üst Düzey Yönetim kademesine iletilmektedir.

b) Piyasa riski yönetimi fonksiyonunun organizasyonu ve yapısı: a) satırında bahsedilen, bankanın strateji ve süreçlerinin uygulanması için kurulan piyasa riski yönetim yapısının tanımı ve piyasa riski yönetimine dahil olan farklı taraflar arasındaki iletişim mekanizması ve ilişkinin tanımlanması konusuna değinmektedir.

Banka içerisinde Risk Yönetimi Bölümü tarafından, piyasa riskinin yönetim yapısının yer aldığı Risk İştah ve Limit Politikası ile belirlenen limitler, ilgili iş kolları ile paylaşılmaktadır.

NUROL YATIRIM BANKASI ANONİM ŞİRKETİ

31 ARALIK 2025 TARİHİ İTİBARIYLA KONSOLİDE FİNANSAL TABLOLARA İLİŞKİN AÇIKLAMA VE DİPNOTLAR

(Tutarlar aksi belirtilmedikçe Bin Türk Lirası (Bin TL) olarak ifade edilmiştir.)

MALİ BÜNYEYE VE RİSK YÖNETİMİNE İLİŞKİN BİLGİLER (Devamı)

X. Konsolide Risk Yönetimine İlişkin Açıklamalar (Devamı)

c) Risk raporlama ve /veya ölçüm sistemlerinin yapısı ve kapsamı

Banka, piyasa riskini standart yöntemle ölçmektedir. Piyasa riski içsel metot kullanılarak hesaplanan RMD ölçümleri ve Standart metot ile hesaplanan kur riski ve genel piyasa riski Risk Yönetimi Bölümü'nce düzenli olarak Üst Düzey Yönetim'e ve Denetim Komitesi'ne raporlanmaktadır.

Banka stratejisindeki değişmelere göre risk limitleri düzenli olarak gözden geçirilmekte ve piyasa koşullarına uyarlanmaktadır. Limit kullanımları izlenmekte ve Üst Düzey Yönetim ile Denetim Komitesi'ne ve ilgili birime raporlanmaktadır. Limit aşımaları, gerekli tedbirlerin alınması için Denetim Komitesi, Üst Düzey Yönetim ve ilgili birime anında bildirilmektedir. Risk Yönetimi Bölümü tarafından tespit edilen limit ihlalleri ile her türlü kural uyumsuzluğu, Denetim Komitesi ve ilgili Üst Düzey Yönetim kademesine iletilmektedir.

Risk Yönetimi Bölümü'nce piyasa riski için stres testleri ve senaryo analizleri yapılarak sonuçları Üst Düzey Yönetimi ve Denetim Komitesi'ne raporlanmaktadır.

2) PR1 – Standart yaklaşım:

		Cari Dönem	Önceki Dönem
	Dolaysız (peşin) ürünler	RAT (*)	RAT (*)
1	Faiz oranı riski (genel ve spesifik)	1,112,538	724,625
2	Hisse senedi riski (genel ve spesifik)	-	-
3	Kur riski	1,970,649	794,625
4	Emtia riski	-	-
	Opsiyonlar		
5	Basitleştirilmiş yaklaşım	-	-
6	Delta-plus metodu	-	-
7	Senaryo yaklaşımı	-	-
8	Menkul kıymetleştirme	-	-
9	Toplam	3,083,187	1,519,250

(*) Piyasa Riski sermaye yükümlülüğünün 12.5 katı ile çarpılmış Risk Ağırlıklı Tutarlarını ifade etmektedir.

G. Operasyonel riske ilişkin açıklamalar:

Operasyonel riske esas tutar, 28 Haziran 2012 tarih ve 28337 sayılı Resmi Gazete'de yayımlanan "Bankaların Sermaye Yeterliliğinin Ölçülmesi ve Değerlendirilmesine İlişkin Yönetmelik" in 3. Bölümü "Operasyonel Riske Esas Tutarın Hesaplanması" uyarınca Banka'nın son 3 yılına ait 2021, 2020 ve 2019 yılsonu brüt gelirleri kullanılmak suretiyle "Temel Gösterge Yöntemi" kullanılarak hesaplanmıştır.

Cari Dönem	31.12.2022	31.12.2023	31.12.2024	Toplam/Pozitif BG yılı sayısı	Oran (%)	Toplam
Brüt gelir	1,293,774	3,040,701	7,045,624	3,793,366	15	569,005
Operasyonel Riske Esas Tutar (Toplam*12.5)						7,112,562

Önceki Dönem	31.12.2021	31.12.2022	31.12.2023	Toplam/Pozitif BG yılı sayısı	Oran (%)	Toplam
Brüt gelir	439,368	1,293,774	3,040,701	1,591,281	15	238,692
Operasyonel Riske Esas Tutar (Toplam*12.5)						2,983,652

NUROL YATIRIM BANKASI ANONİM ŞİRKETİ

31 ARALIK 2025 TARİHİ İTİBARIYLA KONSOLİDE FİNANSAL TABLOLARA İLİŞKİN AÇIKLAMA VE DİPNOTLAR

(Tutarlar aksi belirtilmedikçe Bin Türk Lirası (Bin TL) olarak ifade edilmiştir.)

MALİ BÜNYEYE VE RİSK YÖNETİMİNE İLİŞKİN BİLGİLER (Devamı)

XI. Konsolide Riskten Korunma İşlemlerine İlişkin Açıklamalar

Banka'nın finansal riskten korunma aracı muhasebesi yapılmamaktadır.

XII. Konsolide faaliyet bölümlerine ilişkin açıklamalar

Banka sermaye piyasalarında faaliyet göstermek, sermaye piyasaları araçlarını kullanarak sağlanan kaynaklarla yatırım yapmakta, işletmelerin etkin bir yönetime ve sağlıklı mali yapıya kavuşmaları amacıyla devir ve birleşme konuları dahil danışmanlık hizmetleri vermek suretiyle yatırım bankacılığı yapmakta ve yatırım bankacılığı ile ilgili tüm sahalarda faaliyette bulunmaktadır.

Banka kurumsal ticari ve bireysel müşterilerine yatırım ve işletme kredisi, dış ticaret işlemleri, yatırım ürünleri, nakit yönetimi, finansal kiralama, faktoring, sigorta ve diğer bankacılık ürünlerinden oluşan hizmet paketlerini sunmaktadır.

Belirli finansal tablo kalemlerinin faaliyet bölümlerine göre gösterimi:

Cari Dönem (1 Ocak-31 Aralık 2025)	Bireysel Bankacılık	Kurumsal Bankacılık	Yatırım Bankacılığı	Diğer	Banka'nın Toplam Faaliyeti
Faaliyet brüt karı	5,982	9,282,751	-	-	9,288,733
Faaliyet Geliri	5,982	9,282,751	-	-	9,288,733
Faaliyet Kârı / Zararı	5,982	5,469,641	-	-	5,475,623
Vergi Öncesi Kâr / Zarar	5,982	5,469,641	-	-	5,475,623
Kurumlar Vergisi	-	(364,605)	-	-	(364,605)
Ertelenmiş Vergi Gelir Etkisi	-	104,873	-	-	104,873
Dönem Net Kârı / Zararı	5,982	5,209,909	-	-	5,215,891

Cari Dönem (31 Aralık 2025)	Bireysel Bankacılık	Kurumsal Bankacılık	Yatırım Bankacılığı	Diğer	Banka'nın Toplam Faaliyeti
Bölüm Varlıkları	2,253	98,318,270	-	-	98,320,523
İştirakler ve Bağlı Ortaklıklar	-	-	-	-	-
Toplam Varlıklar	2,253	98,318,270	-	-	98,320,523
Bölüm Yükümlülükleri	47,872,146	36,522,012	-	-	84,394,158
Dağıtılmamış Yükümlülükler	-	-	-	13,926,365	13,926,365
Toplam Yükümlülükler	47,872,146	36,522,012	-	13,926,365	98,320,523

Diğer Bölüm Kalemleri

Sermaye Yatırımı	-	9,176	-	-	9,176
Amortisman Gideri	-	-	-	(197,971)	(197,971)

NUROL YATIRIM BANKASI ANONİM ŞİRKETİ

31 ARALIK 2025 TARİHİ İTİBARIYLA KONSOLİDE FİNANSAL TABLOLARA İLİŞKİN AÇIKLAMA VE DİPNOTLAR (Tutarlar aksi belirtilmedikçe Bin Türk Lirası (Bin TL) olarak ifade edilmiştir.)

MALİ BÜNYEYE VE RİSK YÖNETİMİNE İLİŞKİN BİLGİLER (Devamı)

XII. Konsolide faaliyet bölümlerine ilişkin açıklamalar (Devamı)

Önceki Dönem (1 Ocak-31 Aralık 2024)	Bireysel Bankacılık	Kurumsal Bankacılık	Yatırım Bankacılığı	Diğer	Banka'nın Toplam Faaliyeti
Faaliyet brüt karı	1,229	7,105,080	58,356	33,804	7,198,469
Faaliyet Geliri	1,229	7,105,080	58,356	33,804	7,198,469
Faaliyet Kârı / Zararı	1,229	4,820,665	58,356	33,804	4,914,054
Vergi Öncesi Kâr / Zarar	1,229	4,820,665	58,356	33,804	4,914,054
Kurumlar Vergisi	-	(374,769)	-	-	(374,769)
Ertelenmiş Vergi Gider Etkisi	-	(62,881)	-	-	(62,881)
Dönem Net Kârı / Zararı	1,229	4,383,015	58,356	33,804	4,476,404

Önceki Dönem (31 Aralık 2024)	Bireysel Bankacılık	Kurumsal Bankacılık	Yatırım Bankacılığı	Diğer	Banka'nın Toplam Faaliyeti
Bölüm Varlıkları	1,501	52,431,479	-	-	52,432,980
İştirakler ve Bağlı Ortaklıklar	-	-	-	-	-
Toplam Varlıklar	1,501	52,217,479	-	-	52,432,980
Bölüm Yükümlülükleri	8,525,249	34,727,124	-	-	43,252,373
Dağıtılmamış Yükümlülükler	-	-	-	9,180,607	9,180,607
Toplam Yükümlülükler	8,525,249	34,727,124	-	9,180,607	52,432,980

Diğer Bölüm Kalemleri					
Sermaye Yatırımı	-	9,176	-	-	9,176
Amortisman Gideri	-	-	-	(108,354)	(108,354)

NUROL YATIRIM BANKASI ANONİM ŞİRKETİ

31 ARALIK 2025 TARİHİ İTİBARIYLA KONSOLİDE FİNANSAL TABLOLARA İLİŞKİN AÇIKLAMA VE DİPNOTLAR (Tutarlar aksi belirtilmedikçe Bin Türk Lirası (Bin TL) olarak ifade edilmiştir.)

BEŞİNCİ BÖLÜM

KONSOLİDE FİNANSAL TABLOLARA İLİŞKİN AÇIKLAMA VE DİPNOTLAR

I. Bilançonun Aktif Hesaplarına İlişkin Açıklama ve Dipnotlar

1.a) Nakit değerler ve TCMB'ye ilişkin bilgiler

	Cari Dönem		Önceki Dönem	
	TP	YP	TP	YP
Kasa/Efektif	4,074	316,816	6,686	231,416
TCMB	8,315,078	539,331	316,872	478,436
Diğer	-	-	-	-
Toplam	8,319,152	856,147	323,558	709,852

1.b) T.C. Merkez Bankası hesabına ilişkin bilgiler

	Cari Dönem		Önceki Dönem	
	TP	YP	TP	YP
Vadesiz Serbest Hesap	-	-	-	-
Vadeli Serbest Hesap	6,006,330	-	200,090	-
Vadeli Serbest Olmayan Hesap	-	-	-	-
Zorunlu Karşılık	2,308,748	539,331	116,782	478,436
Toplam	8,315,078	539,331	316,872	478,436

31 Aralık 2025 itibarıyla TCMB hesabına 3,243 TL tutarında karşılık ayrılmıştır (31 Aralık 2024: 179 TL).

2. Gerçeğe uygun değer farkı kar/zarara yansıtılan finansal varlıklara ilişkin bilgiler

a) Teminata verilen/bloke edilen gerçeğe uygun değer farkı kar/zarara yansıtılan finansal varlıklara ilişkin bilgiler

Bilanço tarihi itibarıyla Banka'nın teminata verilen/bloke edilen gerçeğe uygun değer farkı kâr/zarara yansıtılan olarak sınıflandırılan finansal varlığı bulunmamaktadır (31 Aralık 2024: Bulunmamaktadır).

b) Repo işlemlerine konu olan gerçeğe uygun değer farkı kar/zarara yansıtılan finansal varlıklar

Bilanço tarihi itibarıyla Banka'nın repo işlemine konu edilen gerçeğe uygun değer farkı kâr/zarara yansıtılan olarak sınıflandırılan finansal varlığı bulunmamaktadır (31 Aralık 2024: Bulunmamaktadır).

d) Türev finansal varlıklara ilişkin pozitif farklar tablosu

	Cari Dönem		Önceki Dönem	
	TP	YP	TP	YP
Vadeli İşlemler	-	-	4,694	-
Swap İşlemleri	126,292	67,881	39,301	8,694
Futures İşlemleri	-	-	-	-
Opsiyonlar	-	2,970	-	2,446
Diğer	-	-	-	-
Toplam	126,292	70,851	43,995	11,140

NUROL YATIRIM BANKASI ANONİM ŞİRKETİ

31 ARALIK 2025 TARİHİ İTİBARIYLA KONSOLİDE FİNANSAL TABLOLARA İLİŞKİN AÇIKLAMA VE DİPNOTLAR

(Tutarlar aksi belirtilmedikçe Bin Türk Lirası (Bin TL) olarak ifade edilmiştir.)

KONSOLİDE FİNANSAL TABLOLARA İLİŞKİN AÇIKLAMA VE DİPNOTLAR (Devamı)

I. Bilançonun Aktif Hesaplarına İlişkin Açıklama ve Dipnotlar (Devamı)

2. Gerçeğe uygun değer farkı kar/zarara yansıtılan finansal varlıklara ilişkin bilgiler (Devamı)

e) Gerçeğe uygun değer farkı kar zarar yansıtılan menkul kıymetler

	Cari Dönem		Önceki Dönem	
	TP	YP	TP	YP
Nurol Portföy Yönetimi A.Ş. Büyüyen İşletmeler Girişim Sermayesi Yatırım Fonu (NBI)	5,900,841	-	3,748,019	-
Nurol Portföy Yönetimi A.Ş. Dokuzuncu Girişim Sermayesi Yatırım Fonu (NDK)	5,395,642	-	-	-
Nurol Portföy Para Piyasası Fonu(PPN)	2,768,676	-	272,882	-
Nurol Portföy Kısa Vadeli Serbest Fon (NLK)	626,447	-	-	-
Nurol Portföy Para Piyasası Katılım Fonu (NSP)	270,606	-	-	-
Nurol Portföy Yönetimi A.Ş. June Girişim Sermayesi Yatırım Fonu	190,305	-	-	-
Nurol Portföy İkinci Serbest Fon (NTS)	178,173	-	107,246	-
Nurol Portföy 1. Borçlanma Araçları Fonu(NJR)	125,216	-	80,239	-
Nurol Portföy Birinci Serbest Fonu(NJG)	114,308	-	68,610	-
Nurol Portföy Trada Serbest (Döviz) Özel Fonu (NTO)	-	85,326	-	64,808
Nurol Portföy Birinci Hisse Senedi Fonu (Hisse Senedi Yoğun Fon) (NPH)	75,717	-	59,571	-
Nurol Portföy Dördüncü Serbest (Döviz) Fon(NSD)	-	55,136	-	41,593
Nurol Portföy Bıst Tlref Endeksi (TI) Borsa Yatırım Fonu (NBS)	50,296	-	-	-
Nurol Portföy Beşinci Serbest (Döviz) Fon (NUB)	-	26,651	-	18,735
Nurol Portföy Mercan Katılım Serbest (Döviz) Fon (NME)	-	25,852	-	-
Nurol Portföy Zümrüt Katılım Serbest (Döviz) Fon (NZU)	-	22,312	-	-
Nurol Portföy İstatistiksel Arbitraj Hisse Senedi Serbest Fon (Hisse Senedi Yoğun Fon) (NSH)	13,483	-	58,415	-
Nurol Portföy Birinci Katılım Fonu(NJY)	9,826	-	6,464	-
Nurol Portföy Altın Fonu(NJF)	6,353	-	3,173	-
Ziraat Portföy Yönetimi A.Ş. Para Piyasası Şemsiye Fonu(VK6)	4,715	-	6,549	-
Nurol Portföy Mutlak Getiri Hedefli Hisse Senedi Serbest Fon (Hisse Senedi Yoğun Fon) (NMU)	1,005	-	-	-
Nurol Portföy Üçüncü Serbest (Döviz) Fon (NCS)	-	768	-	-
Nurol Portföy Yönetimi Dördüncü Nurol Girişim Sermayesi Yatırım Fonu (NPD)	-	-	3,223,234	-
Toplam	15,731,609	216,045	7,634,402	125,136

Nurol Yatırım Bankası A.Ş.'nin 26/11/2025 tarih ve 3501 sayılı yönetim Kurulu kararına istinaden; Nurol Portföy Yönetimi A.Ş.'nin kurucusu ve yöneticisi olduğu Nurol Portföy Yönetimi A.Ş. Dokuzuncu Girişim Sermayesi Yatırım Fonu'na, 27.11.2025 tarihinde 1 TL/adet satış fiyatı üzerinden 4.556.550.000 adet (nominal) katılma payı satın alınarak toplam 4.556.550.000,00 TL tutarında yatırım yapılmasına karar verilmiştir.

Nurol Portföy Yönetimi A.Ş. Dokuzuncu Girişim Sermayesi Yatırım Fonu'nun 27/11/2025 tarih ve 2025/01 numaralı yatırım komitesi kararına istinaden Otosor Otomotiv Anonim Şirketi firmasının yaklaşık %45,93'ünü temsil eden 126.307.021 adet B grubu payı toplam 4.556.550.000,00 TL karşılığında Nurol Portföy Yönetimi A.Ş. Dördüncü Girişim Sermayesi Yatırım Fonu'ndan satın alınmıştır.

Nurol Yatırım Bankası A.Ş.'nin 27/11/2025 tarih ve 3502 sayılı yönetim Kurulu kararına istinaden; Nurol Portföy Yönetimi A.Ş.'nin kurucusu ve yöneticisi olduğu Nurol Portföy Yönetimi A.Ş. Dördüncü Girişim Sermayesi Yatırım Fonu'nda bulunan 126.143.096 adet katılma payınının 35,590906 fiyattan fona iade edilmesine karar verilmiştir.

NUROL YATIRIM BANKASI ANONİM ŞİRKETİ

31 ARALIK 2025 TARİHİ İTİBARIYLA KONSOLİDE FİNANSAL TABLOLARA İLİŞKİN AÇIKLAMA VE DİPNOTLAR

(Tutarlar aksi belirtilmedikçe Bin Türk Lirası (Bin TL) olarak ifade edilmiştir.)

KONSOLİDE FİNANSAL TABLOLARA İLİŞKİN AÇIKLAMA VE DİPNOTLAR (Devamı)

I. Bilançonun Aktif Hesaplarına İlişkin Açıklama ve Dipnotlar (Devamı)

3. Bankalar ve diğer mali kuruluşlara ilişkin bilgiler

a) Bankalar ve diğer mali kuruluşlara ilişkin bilgiler

	Cari Dönem		Önceki Dönem	
	TP	YP	TP	YP
Bankalar				
Yurt İçi	713,570	141,074	1,121,018	1,452,249
Yurt Dışı	-	903,497	52,401	204,427
Yurt Dışı Merkez ve Şubeler	-	-	-	-
Toplam	713,570	1,044,571	1,173,419	1,656,676

31 Aralık 2025 itibarıyla Bankalar hesabına 1,920 TL tutarında karşılık ayrılmıştır (31 Aralık 2024: 892 TL bulunmaktadır).

b) Yurt dışı bankalar hesabına ilişkin bilgiler

	Serbest Tutar		Serbest Olmayan Tutar	
	Cari Dönem	Önceki Dönem	Cari Dönem	Önceki Dönem
AB Ülkeleri	294,376	153,591	-	-
ABD, Kanada	591,579	29,362	-	-
OECD Ülkeleri(*)	17,447	985	-	-
Kıyı Bankacılığı Bölgeleri	-	72,890	-	-
Diğer	95	-	-	-
Toplam	903,497	256,828	-	-

(*) AB ülkeleri, ABD ve Kanada dışındaki OECD ülkeleri

4. Ters Repo İşlemlerinden Alacaklar

Bilanço tarihi itibarıyla Banka'nın ters repo işlemlerinden alacakları bulunmamaktadır (31 Aralık 2024: 2,607,000 TL Ters repo işlemlerinden alacakları ve ayrılan karşılık tutarı bulunmaktadır).

5. Gerçeğe uygun değer farkı diğer kapsamlı gelire yansıtılan finansal varlıklara ilişkin bilgiler

a.1) Repo işlemlerine konu olan ve teminata verilen/bloke edilen gerçeğe uygun değer farkı diğer kapsamlı gelire Yansıtılan Finansal Varlıklara ilişkin bilgiler

	Cari Dönem		Önceki Dönem	
	TP	YP	TP	YP
Teminata Verilen/Bloke Edilen	858,244	1,087,809	60,068	-
Repo İşlemlerine Konu Olan	2,457,685	5,368,741	3,221,907	939,881
Toplam	3,315,929	6,456,550	3,281,975	939,881

NUROL YATIRIM BANKASI ANONİM ŞİRKETİ

31 ARALIK 2025 TARİHİ İTİBARIYLA KONSOLİDE FİNANSAL TABLOLARA İLİŞKİN AÇIKLAMA VE DİPNOTLAR

(Tutarlar aksi belirtilmedikçe Bin Türk Lirası (Bin TL) olarak ifade edilmiştir.)

KONSOLİDE FİNANSAL TABLOLARA İLİŞKİN AÇIKLAMA VE DİPNOTLAR (Devamı)

1. Bilançonun Aktif Hesaplarına İlişkin Açıklama ve Dipnotlar (Devamı)

5. Gerçeğe uygun değer farkı diğer kapsamlı gelire yansıtılan finansal varlıklara ilişkin bilgiler (Devamı)

b.1) Gerçeğe uygun değer farkı diğer kapsamlı gelire yansıtılan finansal varlıklara ilişkin bilgiler

	Cari Dönem	Önceki Dönem
Borçlanma Senetleri (*)	12,679,723	13,254,894
Borsada İşlem Gören	11,250,363	4,044,116
Borsada İşlem Görmeyen	1,429,360	9,210,778
Hisse Senetleri	15,026	9,176
Borsada İşlem Gören	-	-
Borsada İşlem Görmeyen	15,026	9,176
Değer Azalma Karşılığı	(146,249)	(188,847)
Toplam	12,548,500	13,075,223

(*) Gerçeğe uygun değer farkı diğer kapsamlı gelire yansıtılan finansal varlıkların 3,969,480 TL (31 Aralık 2024 : 303,960 TL) tutarındaki kısmı devlet tahvillerinden, 14,942 TL (31 Aralık 2024 : 46,948 TL) tutarındaki kısmı banka bonolarından ve 1,385,804 TL (31 Aralık 2024: 3,851,982 TL) tutarındaki kısmı ise özel sektör tarafından ihraç edilen menkul kıymetlerden oluşmaktadır. 2,830,937 TL (31 Aralık 2024 : 1,261,250 TL) tutarındaki kısmı yurtiçi banka, 2,903,631 TL (31 Aralık 2024: 2,241,319 TL) tutarındaki kısmı T.C.Hazine, 1,428,680 TL (31 Aralık 2024: 4,396,491 TL) tutarındaki özel sektör ve (31 Aralık 2024: 964,097 TL) tutarındaki kısmı yurtdışı bankalar tarafından ihraç edilen kıymetlerden oluşmaktadır. Gerçeğe uygun değer farkı diğer kapsamlı gelire yansıtılan finansal varlıklar için 27,050 TL karşılık ayrılmıştır (31 Aralık 2024: 9,797 TL karşılık ayrılmıştır).

6. Kredilere ilişkin açıklamalar

a) Banka'nın ortaklarına ve mensuplarına verilen her çeşit kredi veya avansın bakiyesine ilişkin bilgiler

	Cari Dönem		Önceki Dönem	
	Nakdi	Gayrinakdi	Nakdi	Gayrinakdi
Banka Ortaklarına Verilen Doğrudan Krediler	9,006,243	883	808,196	883
Tüzel Kişi Ortaklara Verilen Krediler	9,006,243	883	808,196	883
Gerçek Kişi Ortaklara Verilen Krediler	-	-	-	-
Banka Ortaklarına Verilen Dolaylı Krediler	-	982,738	3,677,111	511,460
Banka Mensuplarına Verilen Krediler(*)	1,721	-	1,059	-
Toplam	9,007,964	983,621	4,486,366	512,343

(*) Banka personeline verilen avansları da içermektedir.

NUROL YATIRIM BANKASI ANONİM ŞİRKETİ

31 ARALIK 2025 TARİHİ İTİBARIYLA KONSOLİDE FİNANSAL TABLOLARA İLİŞKİN AÇIKLAMA VE DİPNOTLAR

(Tutarlar aksi belirtilmedikçe Bin Türk Lirası (Bin TL) olarak ifade edilmiştir.)

KONSOLİDE FİNANSAL TABLOLARA İLİŞKİN AÇIKLAMA VE DİPNOTLAR (Devamı)

I. Bilançonun Aktif Hesaplarına İlişkin Açıklama ve Dipnotlar (Devamı)

b) Birinci ve ikinci grup krediler, diğer alacaklar ile yeniden yapılandırılan ya da yeni bir itfa planına bağlanan krediler ve diğer alacaklara ilişkin bilgiler

Cari dönem	Standart Nitelikli Krediler	Yakın İzlemedeki Krediler		
		Yeniden Yapılandırma Kapsamında Yer Almayanlar	Yeniden Yapılandırılanlar Sözleşme Koşullarında Değişiklik	Yeniden Finansman
İhtisas Dışı Krediler	43,812,906	1,051,725	-	-
İşletme Kredileri	17,622,911	1,051,725	-	-
İhracat Kredileri	2,331,169	-	-	-
İthalat Kredileri	-	-	-	-
Mali Kesime Verilen Krediler	19,115,053	-	-	-
Tüketici Kredileri	2,253	-	-	-
Kredi Kartları	-	-	-	-
Diğer	4,741,520	-	-	-
İhtisas Kredileri	-	-	-	-
Diğer Alacaklar	-	-	-	-
Toplam	43,812,906	1,051,725	-	-

Önceki Dönem	Standart Nitelikli Krediler	Yakın İzlemedeki Krediler		
		Yeniden Yapılandırma Kapsamında Yer Almayanlar	Yeniden Yapılandırılanlar Sözleşme Koşullarında Değişiklik	Yeniden Finansman
İhtisas Dışı Krediler	18,276,066	580,803	-	-
İşletme Kredileri	6,718,807	580,803	-	-
İhracat Kredileri	273,443	-	-	-
İthalat Kredileri	-	-	-	-
Mali Kesime Verilen Krediler	7,029,284	-	-	-
Tüketici Kredileri	1,394	-	-	-
Kredi Kartları	-	-	-	-
Diğer	4,253,138	-	-	-
İhtisas Kredileri	-	-	-	-
Diğer Alacaklar	-	-	-	-
Toplam	18,276,066	580,803	-	-

b) Birinci ve ikinci grup krediler, diğer alacaklar ile yeniden yapılandırılan ya da yeni bir itfa planına bağlanan krediler ve diğer alacaklara ilişkin bilgiler (Devamı)

Cari Dönem	Standart Nitelikli Krediler	Yakın İzlemedeki Krediler
12 Aylık Beklenen Zarar Karşılığı	49,528	-
Kredi Riskinde Önemli Artış	-	381,532
Önceki Dönem		
12 Aylık Beklenen Zarar Karşılığı	7,377	-
Kredi Riskinde Önemli Artış	-	23,464

c) Vade yapısına göre nakdi kredilerin ve diğer alacakların dağılımı

Cari Dönem	Standart Nitelikli Krediler	Yakın İzlemedeki Krediler	
		Yeniden Yapılandırma Kapsamında Yer Almayanlar	Yeniden Yapılandırılanlar
Kısa Vadeli Krediler	26,173,009	-	-
Orta ve Uzun Vadeli Krediler	17,639,897	1,051,725	-
Toplam	43,812,906	1,051,725	-

NUROL YATIRIM BANKASI ANONİM ŞİRKETİ

31 ARALIK 2025 TARİHİ İTİBARIYLA KONSOLİDE FİNANSAL TABLOLARA İLİŞKİN AÇIKLAMA VE DİPNOTLAR

(Tutarlar aksi belirtilmedikçe Bin Türk Lirası (Bin TL) olarak ifade edilmiştir.)

KONSOLİDE FİNANSAL TABLOLARA İLİŞKİN AÇIKLAMA VE DİPNOTLAR (Devamı)

I. Bilançonun Aktif Hesaplarına İlişkin Açıklama ve Dipnotlar (Devamı)

Nakdi Krediler Önceki Dönem	Standart Nitelikli Krediler	Yakın İzlemedeki Krediler	
		Yeniden Yapılandırma Kapsamında Yer Almayanlar	Yeniden Yapılandırılanlar
Kısa Vadeli Krediler	10,117,190	2,732	-
Orta ve Uzun Vadeli Krediler	8,158,876	578,071	-
Toplam	18,276,066	580,803	-

d) Tüketici kredileri, bireysel kredi kartları, personel kredileri ve personel kredi kartlarına ilişkin bilgiler

	Kısa Vadeli	Orta ve Uzun Vadeli	Toplam
Tüketici Kredileri-TP	396	136	532
Konut Kredisi	-	-	-
Taşıt Kredisi	141	136	277
İhtiyaç Kredisi	255	-	255
Diğer	-	-	-
Tüketici Kredileri-Döviz Endeksli	-	-	-
Konut Kredisi	-	-	-
Taşıt Kredisi	-	-	-
İhtiyaç Kredisi	-	-	-
Diğer	-	-	-
Tüketici Kredileri-YP	-	-	-
Konut Kredisi	-	-	-
Taşıt Kredisi	-	-	-
İhtiyaç Kredisi	-	-	-
Diğer	-	-	-
Bireysel Kredi Kartları-TP	-	-	-
Taksitli	-	-	-
Taksitsiz	-	-	-
Bireysel Kredi Kartları-YP	-	-	-
Taksitli	-	-	-
Taksitsiz	-	-	-
Personel Kredileri-TP	183	1,538	1,721
Konut Kredisi	-	-	-
Taşıt Kredisi	-	-	-
İhtiyaç Kredisi	183	1,538	1,721
Diğer	-	-	-
Personel Kredileri-Döviz Endeksli	-	-	-
Konut Kredisi	-	-	-
Taşıt Kredisi	-	-	-
İhtiyaç Kredisi	-	-	-
Diğer	-	-	-
Personel Kredileri-YP	-	-	-
Konut Kredisi	-	-	-
Taşıt Kredisi	-	-	-
İhtiyaç Kredisi	-	-	-
Diğer	-	-	-
Personel Kredi Kartları-TP	-	-	-
Taksitli	-	-	-
Taksitsiz	-	-	-
Personel Kredi Kartları-YP	-	-	-
Taksitli	-	-	-
Taksitsiz	-	-	-
Kredili Mevduat Hesabı-TP (Gerçek Kişi)	-	-	-
Kredili Mevduat Hesabı-YP (Gerçek Kişi)	-	-	-
Toplam	579	1,674	2,253

NUROL YATIRIM BANKASI ANONİM ŞİRKETİ

31 ARALIK 2025 TARİHİ İTİBARIYLA KONSOLİDE FİNANSAL TABLOLARA İLİŞKİN AÇIKLAMA VE DİPNOTLAR

(Tutarlar aksi belirtilmedikçe Bin Türk Lirası (Bin TL) olarak ifade edilmiştir.)

KONSOLİDE FİNANSAL TABLOLARA İLİŞKİN AÇIKLAMA VE DİPNOTLAR (Devamı)

I. Bilançonun Aktif Hesaplarına İlişkin Açıklama ve Dipnotlar (Devamı)

e) Taksitli ticari krediler ve kurumsal kredi kartlarına ilişkin bilgiler

	Kısa Vadeli	Orta ve Uzun Vadeli	Toplam
Taksitli Ticari Krediler-TP	332,850	1,710,065	2,042,915
İşyeri Kredileri	-	-	-
Taşıt Kredileri	-	-	-
İhtiyaç Kredileri	332,850	1,710,065	2,042,915
Diğer	-	-	-
Taksitli Ticari Krediler-Döviz Endeksli	-	-	-
İşyeri Kredileri	-	-	-
Taşıt Kredileri	-	-	-
İhtiyaç Kredileri	-	-	-
Diğer	-	-	-
Taksitli Ticari Krediler-YP	504,131	398,023	902,154
İşyeri Kredileri	-	-	-
Taşıt Kredileri	-	-	-
İhtiyaç Kredileri	504,131	398,023	902,154
Diğer	-	-	-
Kurumsal Kredi Kartları-TP	-	-	-
Taksitli	-	-	-
Taksitsiz	-	-	-
Kurumsal Kredi Kartları-YP	-	-	-
Taksitli	-	-	-
Taksitsiz	-	-	-
Kredili Mevduat Hesabı-TP (Tüzel Kişi)	-	-	-
Kredili Mevduat Hesabı-YP (Tüzel Kişi)	-	-	-
Toplam	836,981	2,108,088	2,945,069

f) Kredilerin kullanıcılara göre dağılımı

	Cari Dönem	Önceki Dönem
Kamu	1,468,874	-
Özel	43,395,757	18,856,869
Toplam (*)	44,864,631	18,856,869

(*) Donuk alacakları içermemektedir.

g) Yurt içi ve yurt dışı kredilerin dağılımı

	Cari Dönem	Önceki Dönem
Yurt İçi Krediler	44,789,202	18,848,247
Yurt Dışı Krediler	75,429	8,622
Toplam (*)	44,864,631	18,856,869

(*) Donuk alacakları içermemektedir.

h) Bağlı ortaklık ve iştiraklere verilen krediler

	Cari Dönem	Önceki Dönem
Bağlı Ortaklık ve İştiraklere Verilen Doğrudan Krediler	866,910	902,389
Bağlı Ortaklık ve İştiraklere Verilen Dolaylı Krediler	-	-
Toplam	866,910	902,389

NUROL YATIRIM BANKASI ANONİM ŞİRKETİ

31 ARALIK 2025 TARİHİ İTİBARIYLA KONSOLİDE FİNANSAL TABLOLARA İLİŞKİN AÇIKLAMA VE DİPNOTLAR

(Tutarlar aksi belirtilmedikçe Bin Türk Lirası (Bin TL) olarak ifade edilmiştir.)

KONSOLİDE FİNANSAL TABLOLARA İLİŞKİN AÇIKLAMA VE DİPNOTLAR (Devamı)

I. Bilançonun Aktif Hesaplarına İlişkin Açıklama ve Dipnotlar (Devamı)

i) Kredilere ilişkin olarak ayrılan temerrüt (Üçüncü Aşama / Özel Karşılık) karşılıkları

	Cari Dönem	Önceki Dönem
Karşılıklar		
Tahsil İmkamı Bağımsız Krediler ve Diğer Alacaklar İçin Ayrılanlar	514,453	72,229
Tahsili Şüpheli Krediler ve Diğer Alacaklar İçin Ayrılanlar	-	-
Zarar Niteliğindeki Krediler ve Diğer Alacaklar İçin Ayrılanlar	-	232
Toplam	514,453	72,461

j) Donuk alacaklara ilişkin bilgiler (Net)

j.1) Donuk alacaklardan bankaca yeniden yapılandırılan ya da yeni bir itfa planına bağlanan krediler ve diğer alacaklara ilişkin bilgiler

Banka'nın bilanço tarihi itibarıyla yeniden yapılandırılan ya da yeniden itfa planına bağlanan donuk kredi ve diğer alacağı bulunmamaktadır (31 Aralık 2024: Bulunmamaktadır).

j.2) Toplam donuk alacak hareketlerine ilişkin bilgiler

	III. Grup	IV. Grup	V. Grup
	Tahsil İmkamı Bağımsız Krediler ve Diğer Alacaklar	Tahsili Şüpheli Krediler ve Diğer Alacaklar	Zarar Niteliğindeki Krediler ve Diğer Alacaklar
Önceki Dönem Sonu Bakiyesi (**)	90,122	-	3,509,511
Dönem İçinde İntikal (*)	29,404	-	2,849,064
Diğer Donuk Alacak Hesaplarından Giriş	-	-	-
Diğer Donuk Alacak Hesaplarına Çıkış	(11,704)	-	(232)
Dönem İçinde Tahsilat	(9,474)	-	-
Kayıttan Düşülen	-	-	-
Aktiften Silinen	-	-	-
Kurumsal ve Ticari Krediler	-	-	-
Bireysel Krediler	-	-	-
Kredi Kartları	-	-	-
Diğer	-	-	-
Dönem Sonu Bakiyesi (**)	98,348	-	6,358,343
Karşılık	(54,440)	-	(460,013)
Bilançodaki Net Bakiyesi (*)	43,908	-	5,898,330

(*) Banka'nın bilanço tarihi itibarıyla, hesaplama yapıldığında Banka'nın takipteki kredi oranı % 0.19 (31 Aralık 2024: Takipteki kredi oranı % 0.44) olarak ölçülmektedir.

(**) Ortak Varlık Yönetim A.Ş. bilançosunda yer alan ve konsolidasyona tabi olan tutar 6,358,343 TL'dir (31 Aralık 2024: 3,509,279 TL'dir).

j.3) Yabancı para olarak kullanılan kredilerden kaynaklanan donuk alacaklara ilişkin bilgiler

31 Aralık 2025 tarihi itibarıyla yabancı para olarak kullanılan kredilerden kaynaklanan donuk alacak bakiyesi 43,908 TL bulunmaktadır (31 Aralık 2024: 37,995 TL yabancı para olarak kullanılan kredilerden kaynaklanan donuk alacak bakiyesi bulunmaktadır).

NUROL YATIRIM BANKASI ANONİM ŞİRKETİ

31 ARALIK 2025 TARİHİ İTİBARIYLA KONSOLİDE FİNANSAL TABLOLARA İLİŞKİN AÇIKLAMA VE DİPNOTLAR

(Tutarlar aksi belirtilmedikçe Bin Türk Lirası (Bin TL) olarak ifade edilmiştir.)

KONSOLİDE FİNANSAL TABLOLARA İLİŞKİN AÇIKLAMA VE DİPNOTLAR (Devamı)

I. Bilançonun Aktif Hesaplarına İlişkin Açıklama ve Dipnotlar (Devamı)

j.4) Donuk alacakların kullanıcı gruplarına göre brüt ve net tutarlarının gösterimi

	III. Grup	IV. Grup	V. Grup
	Tahsil İmkânı Bağımsız Krediler ve Diğer Alacaklar	Tahsili Şüpheli Krediler ve Diğer Alacaklar	Zarar Niteliğindeki Krediler ve Diğer Alacaklar
Cari Dönem (Net)	43,908	-	5,890,330
Gerçek ve Tüzel Kişilere Kullanılan Krediler (Brüt)	98,348	-	6,358,343
Karşılık Tutarı	(54,440)	-	(460,013)
Gerçek ve Tüzel Kişilere Kullanılan Krediler (Net)	43,908	-	5,898,330
Bankalar (Brüt)	-	-	-
Karşılık Tutarı	-	-	-
Bankalar (Net)	-	-	-
Diğer Kredi ve Alacaklar (Brüt)	-	-	-
Karşılık Tutarı	-	-	-
Diğer Kredi ve Alacaklar (Net)	-	-	-
Önceki Dönem (Net)	37,995	-	3,489,177
Gerçek ve Tüzel Kişilere Kullanılan Krediler (Brüt)	90,122	-	3,509,511
Özel Karşılık Tutarı	(52,127)	-	(20,334)
Gerçek ve Tüzel Kişilere Kullanılan Krediler (Net)	37,995	-	3,489,177
Bankalar (Brüt)	-	-	-
Özel Karşılık Tutarı	-	-	-
Bankalar (Net)	-	-	-
Diğer Kredi ve Alacaklar (Brüt)	-	-	-
Özel Karşılık Tutarı	-	-	-
Diğer Kredi ve Alacaklar (Net)	-	-	-

j.5) Zarar niteliğindeki krediler ve diğer alacaklar için tasfiye politikası

Zarar niteliğindeki krediler ve diğer alacaklar kanuni takip ve teminatların nakde dönüştürülmesi yollarıyla tahsil edilmektedir.

j.6) Aktiften silme politikasına ilişkin açıklamalar

Zarar niteliğine dönüşen finansal varlıklar prensip olarak aciz vesikasına veya rehin açığı belgesine bağlanarak Banka'nın aktiflerinden terkin edilebilmekte ancak Banka'nın finansal varlığın değerinin kısmen ya da tamamen geri kazanılmasına ilişkin makul beklentilerinin bulunmaması durumunda üst yönetim ve/veya yönetim kurulu kararı ile aktiften terkin (kayıttan düşme) işlemi gerçekleştirilmektedir.

31 Aralık 2025 tarihi itibarıyla kayıttan düşürülen kredilerimiz bulunmamaktadır (31 Aralık 2024: Bulunmamaktadır).

7. İtfa edilmiş maliyeti ile ölçülen finansal varlıklara ilişkin bilgiler

a.1 Repo işlemlerine konu olan ve teminata verilen/bloke edilen itfa edilmiş maliyeti ile ölçülen finansal varlıklara ilişkin bilgiler

Bulunmamaktadır (31 Aralık 2024: Bulunmamaktadır).

NUROL YATIRIM BANKASI ANONİM ŞİRKETİ

31 ARALIK 2025 TARİHİ İTİBARIYLA KONSOLİDE FİNANSAL TABLOLARA İLİŞKİN AÇIKLAMA VE DİPNOTLAR

(Tutarlar aksi belirtilmedikçe Bin Türk Lirası (Bin TL) olarak ifade edilmiştir.)

KONSOLİDE FİNANSAL TABLOLARA İLİŞKİN AÇIKLAMA VE DİPNOTLAR (Devamı)

I. Bilançonun Aktif Hesaplarına İlişkin Açıklama ve Dipnotlar (Devamı)

a.2. Repo işlemlerine konu olan ve teminata verilen/bloke edilen itfa edilmiş maliyeti ile ölçülen tutulacak finansal varlıklara ilişkin bilgiler

Bulunmamaktadır (31 Aralık 2024: Bulunmamaktadır).

b.1. İtfa edilmiş maliyeti ile ölçülen devlet borçlanma senetlerine ilişkin bilgiler

Bulunmamaktadır (31 Aralık 2024: Bulunmamaktadır).

c.1. İtfa edilmiş maliyeti ile ölçülen yatırımlara ilişkin bilgiler

Bulunmamaktadır (31 Aralık 2024: Bulunmamaktadır).

d.1. İtfa edilmiş maliyeti ile ölçülen yatırımların yıl içindeki hareketleri

Bulunmamaktadır (31 Aralık 2024: Bulunmamaktadır).

8. İştiraklere ilişkin bilgiler (Net)

Bulunmamaktadır (31 Aralık 2024: Bulunmamaktadır).

9. Bağlı ortaklıklara ilişkin bilgiler

a) Konsolide edilmeyen mali bağlı ortaklıklara ilişkin bilgiler

Bulunmamaktadır (31 Aralık 2024: Bulunmamaktadır).

b) Konsolide edilen bağlı ortaklıklara ilişkin bilgiler

Ünvan	Adres (Şehir/Ülke)	Bankanın Pay Oranı- Farklıysa Oy Oranı (%)		Banka Risk Grubu Pay Oranı (%)
		Oranı (%)	Oranı (%)	Oranı (%)
1 NUROL VARLIK KİRALAMA ŞİRKETİ A.Ş.	İstanbul/TÜRKİYE	100.00	100.00	100.00
2 NUROL PORTFÖY YÖNETİM ŞİRKETİ A.Ş.	İstanbul/TÜRKİYE	100.00	100.00	100.00
3 ORTAK VARLIK YÖNETİM A.Ş.	İstanbul/TÜRKİYE	100.00	100.00	100.00

	Aktif Toplamı ^(*)	Özkaynak ^(*)	Sabit Varlık Toplamı ^(*)	Faiz Gelirleri ^(*)	Menkul Değer Gelirleri ^(*)	Cari Dönem Kar/Zararı ^(*)	Önceki Dönem Kar/Zararı ^(**)	Gerçeğe Uygun Değeri
1	4,589,063	275	-	1,196,840	-	-	-	-
2	373,081	329,685	41,882	228	176	231,361	41,639	-
3	8,413,780	1,240,199	6,858	4,048,967	-	427,467	362,732	-

(*) Sınırlı bağımsız denetimden geçmemiş 31 Aralık 2025 konsolide finansal tabloları üzerinden hazırlanmıştır.

(**) Sınırlı bağımsız denetimden geçmemiş 31 Aralık 2025 konsolide finansal tabloları üzerinden hazırlanmıştır.

NUROL YATIRIM BANKASI ANONİM ŐİRKETİ

31 ARALIK 2025 TARİHİ İTİBARIYLA KONSOLİDE FİNANSAL TABLOLARA İLİŐKİN AÇIKLAMA VE DİPNOTLAR (Tutarlar aksi belirtilmedikçe Bin Türk Lirası (Bin TL) olarak ifade edilmiştir.)

KONSOLİDE FİNANSAL TABLOLARA İLİŐKİN AÇIKLAMA VE DİPNOTLAR (Devamı)

I. Bilançonun Aktif Hesaplarına İliŐkin Açıklama ve Dipnotlar (Devamı)

10. Birlikte kontrol edilen ortaklıklara ilişkin bilgiler

Banka'nın birlikte kontrol edilen ortaklığı bulunmamaktadır (31 Aralık 2024: Bulunmamaktadır).

11. Kiralama işlemlerinden alacaklara ilişkin bilgiler(net)

a) Finansal kiralamayla yapılan yatırımların kalan vadelerine göre gösterimi

Banka'nın finansal kiralamayla yapılan net yatırımları bulunmamaktadır (31 Aralık 2024: Bulunmamaktadır).

b) Finansal kiralamayla yapılan net yatırımlara ilişkin bilgiler

Banka'nın finansal kiralamayla yapılan net yatırımları bulunmamaktadır (31 Aralık 2024: Bulunmamaktadır).

12. Faktoring Alacaklarına İliŐkin Açıklamalar

Bulunmamaktadır (31 Aralık 2024: Bulunmamaktadır).

13. Risten korunma amaçlı türev finansal varlıklara ilişkin açıklamalar

Bulunmamaktadır (31 Aralık 2024: Bulunmamaktadır).

NUROL YATIRIM BANKASI ANONİM ŞİRKETİ

31 ARALIK 2025 TARİHİ İTİBARIYLA KONSOLİDE FİNANSAL TABLOLARA İLİŞKİN AÇIKLAMA VE DİPNOTLAR

(Tutarlar aksi belirtilmedikçe Bin Türk Lirası (Bin TL) olarak ifade edilmiştir.)

KONSOLİDE FİNANSAL TABLOLARA İLİŞKİN AÇIKLAMA VE DİPNOTLAR (Devamı)

I. Bilançonun Aktif Hesaplarına İlişkin Açıklama ve Dipnotlar (Devamı)

14. Maddi duran varlıklara ilişkin bilgiler

	Makine ve cihazlar	Demirbaşlar	Araçlar	Diğer MDV	Toplam
Maliyet					
1 Ocak 2024 tarihi itibarıyla	56,242	4,104	-	109,430	169,776
İktisap edilenler	12,486	3,472	6,297	25,671	47,926
Elden çıkarılanlar	-	-	-	-	-
31 Aralık 2024 tarihi itibarıyla	68,728	7,576	6,297	135,101	217,702
Birikmiş amortisman					
1 Ocak 2024 tarihi itibarıyla	13,030	1,319	-	29,657	44,006
Cari yıl amortismanı	13,476	1,895	735	21,033	37,139
Elden çıkarılanlar	-	-	-	-	-
31 Aralık 2024 tarihi itibarıyla	26,506	3,214	735	50,690	81,145
31 Aralık 2024 tarihi itibarıyla, net	42,222	4,362	5,562	84,411	136,557
Maliyet					
1 Ocak 2025 tarihi itibarıyla	68,728	7,576	6,297	135,101	217,702
İktisap edilenler	49,497	28,924	6,800	80,278	165,499
Elden çıkarılanlar	-	-	-	-	-
31 Aralık 2025 tarihi itibarıyla	118,225	36,500	13,097	215,379	383,201
Birikmiş amortisman					
1 Ocak 2025 tarihi itibarıyla	26,506	3,214	735	50,690	81,145
Cari yıl amortismanı	18,127	8,315	2,619	41,148	70,209
Elden çıkarılanlar	-	-	-	-	-
31 Aralık 2025 tarihi itibarıyla	44,633	11,529	3,354	91,838	151,354
31 Aralık 2025 tarihi itibarıyla, net	73,592	24,971	9,743	123,541	231,847

a) Münferit bir varlık için cari dönemde kaydedilmiş veya iptal edilmiş değer azalışının tutarı finansal tabloların bütünü açısından önem teşkil etmekteyse :

Değer azalışının kaydedilmesine veya iptal edilmesine yol açan olaylar, şartlar ve söz konusu değer azalışının tutarı:

Bulunmamaktadır (31 Aralık 2024: Bulunmamaktadır).

b) Cari dönemde kaydedilmiş veya iptal edilmiş olan ve her biri veya bazıları finansal tabloların bütünü açısından önemli olmamakla birlikte toplamı finansal tabloların bütünü açısından önemli olan değer düşüklükleri için ilgili varlık grupları itibarıyla ayrılan veya iptal edilen değer azalışı tutarları ile bunlara neden olan olay ve şartlar :

Bulunmamaktadır (31 Aralık 2024: Bulunmamaktadır).

c) Maddi duran varlıklar üzerindeki rehin, ipotek ve varsa diğer kısıtlamalar, maddi duran varlıklar için inşaat sırasında yapılan harcamaların tutarı, maddi duran varlık alımı için verilen taahhütler :

Bulunmamaktadır (31 Aralık 2024: Bulunmamaktadır).

NUROL YATIRIM BANKASI ANONİM ŞİRKETİ

31 ARALIK 2025 TARİHİ İTİBARIYLA KONSOLİDE FİNANSAL TABLOLARA İLİŞKİN AÇIKLAMA VE DİPNOTLAR

(Tutarlar aksi belirtilmedikçe Bin Türk Lirası (Bin TL) olarak ifade edilmiştir.)

KONSOLİDE FİNANSAL TABLOLARA İLİŞKİN AÇIKLAMA VE DİPNOTLAR (Devamı)

I. Bilançonun Aktif Hesaplarına İlişkin Açıklama ve Dipnotlar (Devamı)

15. Maddi olmayan duran varlıklara ilişkin açıklamalar

	Yazılım programları ve gayri maddi haklar
Maliyet	
1 Ocak 2024 tarihi itibarıyla	117,223
İktisap edilenler	182,107
31 Aralık 2024 tarihi itibarıyla	299,330
Birikmiş itfa payları	
1 Ocak 2024 tarihi itibarıyla	45,018
Cari yıl itfa payları	50,769
31 Aralık 2024 tarihi itibarıyla	95,787
31 Aralık 2024 tarihi itibarıyla, net	203,543
Maliyet	
1 Ocak 2025 tarihi itibarıyla	299,330
İktisap edilenler	147,636
31 Aralık 2025 tarihi itibarıyla	446,966
Birikmiş itfa payları	
1 Ocak 2025 tarihi itibarıyla	95,787
Cari yıl itfa payları	94,329
31 Aralık 2025 tarihi itibarıyla	190,116
31 Aralık 2025 tarihi itibarıyla, net	256,850

a) Finansal tabloların bütünü açısından önem arz eden bir maddi olmayan duran varlık bulunması durumunda, bunun defter değeri, tanımı ve kalan amortisman süresi :

Bulunmamaktadır (31 Aralık 2024: Bulunmamaktadır).

b) Varsa devlet teşvikleri kapsamında edinilen ve ilk muhasebeleştirmede rayiç değeri ile kaydedilmiş olan maddi olmayan duran varlıklara ilişkin bilgi :

Bulunmamaktadır (31 Aralık 2024: Bulunmamaktadır).

c) Devlet teşvikleri kapsamında edinilen ve ilk muhasebeleştirmede rayiç değeri ile kaydedilmiş olan maddi olmayan duran varlıkların ilk kayıt tarihinden sonraki değerlemelerinin hangi yöntemle yapıldığı :

Bulunmamaktadır (31 Aralık 2024: Bulunmamaktadır).

d) Kullanımında herhangi bir kısıtlama bulunan veya rehnedilen maddi olmayan duran varlıkların defter değeri :

Bulunmamaktadır (31 Aralık 2024: Bulunmamaktadır).

e) Maddi olmayan duran varlık edinimi için verilmiş olan taahhütlerin tutarı :

Bulunmamaktadır (31 Aralık 2024: Bulunmamaktadır).

f) Yeniden değerlendirme yapılan maddi olmayan duran varlıklar için varlık türü bazında açıklamalar :

Bulunmamaktadır (31 Aralık 2024: Bulunmamaktadır).

NUROL YATIRIM BANKASI ANONİM ŞİRKETİ

31 ARALIK 2025 TARİHİ İTİBARIYLA KONSOLİDE FİNANSAL TABLOLARA İLİŞKİN AÇIKLAMA VE DİPNOTLAR

(Tutarlar aksi belirtilmedikçe Bin Türk Lirası (Bin TL) olarak ifade edilmiştir.)

KONSOLİDE FİNANSAL TABLOLARA İLİŞKİN AÇIKLAMA VE DİPNOTLAR (Devamı)

I. Bilançonun Aktif Hesaplarına İlişkin Açıklama ve Dipnotlar (Devamı)

15. Maddi olmayan duran varlıklara ilişkin açıklamalar (Devamı)

g) Varsa, dönem içinde gider kaydedilen araştırma geliştirme giderlerinin toplam tutarı :

Bulunmamaktadır (31 Aralık 2024: Bulunmamaktadır).

h) Şerefiyeye ilişkin bilgiler:

Bulunmamaktadır (31 Aralık 2024: Bulunmamaktadır).

16. Yatırım amaçlı gayrimenkullere ilişkin açıklamalar

Banka kira geliri veya değer artış kazancı ya da her ikisini birden elde etmek amaçlı tuttuğu arsa ve gayrimenkullerini TMS 40 uyarınca yatırım amaçlı gayrimenkul olarak sınıflamakta ve gerçeğe uygun değer yöntemi ile değerlemektedir. Bu hesap altında arsa ve gayrimenkullerin bağımsız değerlendirme raporu 2025 yılı içerisinde yaptırılmış olup yatırım amaçlı gayrimenkuller detayı aşağıdaki gibidir:

	Cari Dönem	Önceki Dönem
Açılış	87,944	90,325
Girişler	28,500	-
Satışlar (-)	54,484	2,000
Transferler (*)	-	-
Yeniden değerlendirme tutarı	91,445	(381)
Toplam	153,405	87,944

(*) 31 Aralık 2025 tarihi itibarıyla bulunmamaktadır (31 Aralık 2024: Bulunmamaktadır).

17. Ertelenmiş vergi varlığına ilişkin açıklamalar

Bilanço tarihi itibarıyla Banka'nın ertelenmiş vergi varlığı 639,941 TL bulunmaktadır (31 Aralık 2024: ertelenmiş vergi varlığı 272,687 TL bulunmaktadır).

İndirilebilir geçici farklar, mali zarar ve vergi indirim ve istisnaları itibarıyla, bilançoya yansıtılan ertelenmiş vergi aktifi tutarı:

Banka finansal tablolarda uygulanan muhasebe politikaları ve değerlendirme esasları ile vergi mevzuatı arasında "zamanlama farklarından" doğan farklar üzerinden ertelenmiş vergi aktifi hesaplayarak ekli finansal tablolara yansıtılmıştır.

Ertelenmiş vergi Aktifi / (Pasifi)	Birikmiş geçici farklar		Ertelenmiş vergi varlığı	
	Cari Dönem	Önceki Dönem	Cari Dönem	Önceki Dönem
Türev reeskontları	949,557	535,218	284,867	160,565
Dava/danışmanlık/hukuki hizmetler için ayrılan karşılıklar	430,608	273,264	129,182	81,979
Gerçeğe uygun değer farkı diğer kapsamlı gelire yansıtılan finansal varlıklar değerlendirme farkları	-	11,579	-	3,474
Beklenen zarar karşılıkları	645,002	48,420	193,500	14,526
Çalışan hakları karşılığı	35,994	16,001	10,798	4,800
Gayrimenkuller değerlendirme farkları	-	1,389	-	417
Diğer	71,980	23,086	21,594	6,926
Toplam	2,133,141	908,957	639,941	272,687

NUROL YATIRIM BANKASI ANONİM ŞİRKETİ

31 ARALIK 2025 TARİHİ İTİBARIYLA KONSOLİDE FİNANSAL TABLOLARA İLİŞKİN AÇIKLAMA VE DİPNOTLAR

(Tutarlar aksi belirtilmedikçe Bin Türk Lirası (Bin TL) olarak ifade edilmiştir.)

KONSOLİDE FİNANSAL TABLOLARA İLİŞKİN AÇIKLAMA VE DİPNOTLAR (Devamı)

I. Bilançonun Aktif Hesaplarına İlişkin Açıklama ve Dipnotlar (Devamı)

17. Ertelenmiş vergi varlığına ilişkin açıklamalar (Devamı)

İndirilebilir geçici farklar, mali zarar ve vergi indirim ve istisnaları itibarıyla, bilançoya yansıtılan ertelenmiş vergi aktif tutarı (Devamı):

	Cari Dönem	Önceki Dönem
Dönem Başı Değeri	59,082	141,101
Kar veya Zarar Tablosu ile İlişkilendirilen	104,874	(62,881)
Diğer Kapsamlı Gelir Tablosu ile İlişkilendirilen	(122,030)	(19,138)
Net Ertelenmiş Vergi (Varlığı)/Yükümlülüğü	41,926	59,082

18. Satış amaçlı elde tutulan ve durdurulan faaliyetlere ilişkin duran varlıklar hakkında açıklamalar

Bilanço tarihi itibarıyla Banka'nın satış amaçlı elde tutulan duran varlığı bulunmamaktadır (31 Aralık 2024: Bulunmamaktadır).

19. Diğer aktiflere ilişkin bilgiler

Bilançonun diğer aktifler kalemi, nazım hesaplarda yer alan taahhütler hariç bilanço toplamının %10'unu aşmıyor ise bunların en az %20'sini oluşturan alt hesapların isim ve tutarları

Bulunmamaktadır (31 Aralık 2024: Bulunmamaktadır).

NUROL YATIRIM BANKASI ANONİM ŞİRKETİ

31 ARALIK 2025 TARİHİ İTİBARIYLA KONSOLİDE FİNANSAL TABLOLARA İLİŞKİN AÇIKLAMA VE DİPNOTLAR

(Tutarlar aksi belirtilmedikçe Bin Türk Lirası (Bin TL) olarak ifade edilmiştir.)

KONSOLİDE FİNANSAL TABLOLARA İLİŞKİN AÇIKLAMA VE DİPNOTLAR (Devamı)

II. Bilançonun Pasif Hesaplarına İlişkin Açıklama ve Dipnotlar

1. Mevduatın vade yapısına ilişkin bilgiler

Banka, Yatırım Bankası statüsünde kurulduğu için mevduatı bulunmamaktadır.

2. Türev finansal borçlara ilişkin bilgiler

a) Gerçeğe Uygun Değer Farkı Kar Zarara Yansıtılan

	Cari Dönem		Önceki Dönem	
	TP	YP	TP	YP
Vadeli İşlemler	-	95,356	531	219
Swap İşlemleri	38,928	812,987	-	532,586
Futures İşlemleri	-	-	-	-
Opsiyonlar	-	2,237	-	1,882
Diğer	-	-	-	-
Toplam	38,928	910,580	531	534,687

3. Alınan kredilere ilişkin bilgiler

a) Bankalar ve diğer mali kuruluşlara ilişkin bilgiler

	Cari Dönem		Önceki Dönem	
	TP	YP	TP	YP
T.C. Merkez Bankası Kredileri	-	-	-	-
Yurt İçi Banka ve Kuruluşlardan	890,931	1,011,453	700,894	70,568
Yurt Dışı Banka, Kuruluş ve Fonlardan	60,755	761,280	1,245,027	861,992
Toplam	951,686	1,772,733	1,945,921	932,560

b) Alınan kredilerin vade ayırımına göre gösterilmesi

	Cari Dönem		Önceki Dönem	
	TP	YP	TP	YP
Kısa Vadeli	60,755	1,011,453	1,945,921	70,568
Orta ve Uzun Vadeli	890,931	761,280	-	861,992
Toplam	951,686	1,772,733	1,945,921	932,560

Alınan krediler toplam pasiflerin %3'ünü oluşturmaktadır (31 Aralık 2024: %6).

4. Müstakriz fonlara ilişkin bilgiler

	Cari Dönem		Önceki Dönem	
	TP	YP	TP	YP
Yurtiçi Kuruluşlardan	1,491,649	3,118,997	697,094	510,538
Yurtdışı Kuruluşlardan ve Fonlardan	7,096	297,949	10,244	251,564
Toplam	1,498,745	3,416,946	707,338	762,102

Müstakriz fonların vade ayırımına göre gösterilmesi

	Cari Dönem		Önceki Dönem	
	TP	YP	TP	YP
Kısa Vadeli	1,498,745	3,416,946	707,338	762,102
Orta ve Uzun Vadeli	-	-	-	-
Toplam	1,498,745	3,416,946	707,338	762,102

Müstakriz fonlar toplam pasiflerin %5'ini oluşturmaktadır (31 Aralık 2024: %3).

NUROL YATIRIM BANKASI ANONİM ŞİRKETİ

31 ARALIK 2025 TARİHİ İTİBARIYLA KONSOLİDE FİNANSAL TABLOLARA İLİŞKİN AÇIKLAMA VE DİPNOTLAR

(Tutarlar aksi belirtilmedikçe Bin Türk Lirası (Bin TL) olarak ifade edilmiştir.)

KONSOLİDE FİNANSAL TABLOLARA İLİŞKİN AÇIKLAMA VE DİPNOTLAR (Devamı)

II. Bilançonun Pasif Hesaplarına İlişkin Açıklama ve Dipnotlar (Devamı)

5. Para piyasalarına borçlara ilişkin bilgiler

	Cari Dönem		Önceki Dönem	
	TP	YP	TP	YP
Yurtiçi İşlemlerden	3,006,661	3,057,157	4,185,921	1,188,319
Mali Kurum ve Kuruluşlar	288,920	21,571	626,140	18,326
Diğer Kurum ve Kuruluşlar	2,715,392	2,745,150	3,557,231	848,884
Gerçek Kişiler	2,349	290,436	2,550	321,109
Yurtdışı İşlemlerden	7	358,083	1	22,651
Mali Kurum ve Kuruluşlar	-	-	-	-
Diğer Kurum ve Kuruluşlar	-	355,035	-	11,225
Gerçek Kişiler	7	3,048	1	11,426
Toplam	3,006,668	3,415,240	4,185,922	1,210,970

Para piyasalarına borçlar toplam pasiflerin %7'sini oluşturmaktadır (31 Aralık 2024: %10).

6. İhraç edilen menkul kıymetlere ilişkin bilgiler (Net)

	Cari Dönem		Önceki Dönem	
	TP	YP	TP	YP
Banka Bonoları	15,384,890	-	9,528,248	-
Tahviller	2,905,176	1,533,886	85,061	-
Toplam	18,290,066	1,533,886	9,613,309	-

İhraç edilen menkul kıymetler toplam pasiflerin %20'sini oluşturmaktadır (31 Aralık 2024: %18).

Banka'nın 31 Aralık 2025 itibarıyla yaptığı ihraçlardan itfa olmayanlar aşağıda listelenmiştir:

İHRAÇ TÜRÜ	DÖVİZ KODU	İHRAÇ TARİHİ	VADE TARİHİ	GÜN	NOMİNAL (*)	FAİZ ORANI
BONO	TRY	08.01.2025	07.01.2026	364	200,000,000	48.27%
BONO	TRY	11.07.2025	09.01.2026	182	500,000,000	45.00%
BONO	TRY	18.07.2025	16.01.2026	182	500,000,000	45.00%
BONO	TRY	29.07.2025	28.01.2026	183	1,000,000,000	43.00%
BONO	TRY	08.08.2025	05.02.2026	181	1,000,000,000	43.00%
BONO	TRY	12.08.2025	12.02.2026	184	800,000,000	42.50%
BONO	TRY	26.08.2025	24.02.2026	182	600,000,000	41.50%
BONO	TRY	29.08.2025	27.02.2026	182	1,000,000,000	41.50%
BONO	TRY	02.09.2025	05.03.2026	184	500,000,000	41.00%
BONO	TRY	22.09.2025	25.03.2026	184	400,000,000	40.00%
BONO	TRY	25.09.2025	25.03.2026	181	1,350,000,000	40.50%
BONO	TRY	03.10.2025	03.04.2026	182	700,000,000	40.50%
BONO	TRY	10.10.2025	10.04.2026	182	500,000,000	40.50%
BONO	TRY	15.10.2025	15.04.2026	182	750,000,000	40.50%
BONO	TRY	22.10.2025	22.04.2026	182	1,700,000,000	41.00%
BONO	TRY	31.10.2025	29.04.2026	180	750,000,000	41.00%
BONO	TRY	05.11.2025	06.05.2026	182	700,000,000	40.00%
BONO	TRY	11.11.2025	12.05.2026	182	650,000,000	40.00%
BONO	TRY	19.11.2025	21.05.2026	183	500,000,000	40.00%
BONO	TRY	26.11.2025	25.05.2026	180	500,000,000	40.00%
BONO	TRY	18.12.2025	16.06.2026	180	500,000,000	39.00%
BONO	TRY	30.12.2025	30.06.2026	182	500,000,000	39.00%
BONO	TRY	04.07.2025	02.01.2026	182	300,000,000	44.00%
BONO	TRY	05.08.2025	03.02.2026	182	600,000,000	42.00%
BONO	TRY	15.08.2025	13.02.2026	182	500,000,000	41.00%
BONO	TRY	29.08.2025	27.02.2026	182	500,000,000	40.00%
BONO	TRY	08.10.2025	08.04.2026	182	600,000,000	39.50%
BONO	TRY	27.10.2025	28.04.2026	183	600,000,000	39.00%

(*) Tabloda belirtilen nominal tutarlar tam TL tutarıdır.

NUROL YATIRIM BANKASI ANONİM ŞİRKETİ

31 ARALIK 2025 TARİHİ İTİBARIYLA KONSOLİDE FİNANSAL TABLOLARA İLİŞKİN AÇIKLAMA VE DİPNOTLAR

(Tutarlar aksi belirtilmedikçe Bin Türk Lirası (Bin TL) olarak ifade edilmiştir.)

KONSOLİDE FİNANSAL TABLOLARA İLİŞKİN AÇIKLAMA VE DİPNOTLAR (Devamı)

II. Bilançonun Pasif Hesaplarına İlişkin Açıklama ve Dipnotlar (Devamı)

6. İhraç edilen menkul kıymetlere ilişkin bilgiler (Net) (Devamı)

BONO	TRY	07.11.2025	08.05.2026	182	250,000,000	38.00%
BONO	TRY	14.11.2025	13.05.2026	180	400,000,000	39.00%
BONO	TRY	23.12.2025	23.06.2026	182	400,000,000	38.50%
TAHVİL	TRY	28.05.2025	03.06.2026	371	1,000,000,000	50.75%
TAHVİL	TRY	18.06.2025	23.06.2026	370	150,000,000	46.12%
TAHVİL	TRY	31.01.2025	21.07.2026	536	100,000,000	40.00%
TAHVİL	TRY	24.10.2025	03.11.2026	375	100,000,000	39.19%
TAHVİL	TRY	24.10.2025	05.11.2026	377	1,300,000,000	41.00%
EUROBOND	USD	12.12.2025	18.12.2026	352	35,700,000	5.34%

(*) Tabloda belirtilen nominal tutarlar tam TL tutarıdır.

Grup ayrıca 2024 yılında 4,150,000,000 TL tutarında Nurol Varlık Kiralama A.Ş. tarafından Sukuk ihracı gerçekleştirmiştir.

7. Bilançonun diğer yabancı kaynaklar kalemi, bilanço dışı taahhütler hariç bilanço toplamının %10'unu aşarsa, bunların en az %20'sini oluşturan alt hesapların isim ve tutarları

Banka'nın diğer yabancı kaynaklar kaleminin 36,167 TL'lik kısmı peşin tahsil edilen komisyonlardan, 44,025,520 TL'lik kısmı türev finansal araçlardan alınan teminat bakiyesinden oluşmaktadır (31 Aralık 2024: 32,849 TL peşin tahsil edilen komisyonlar, 21,135,103 TL türev finansal araçlardan alınan teminat).

Banka, yapılan türev işlemlerinde kredi riskini yönetmek amacıyla vadede alım yapılacak tutar baz alınmak kaydı ile karşı taraftan nakit teminat alabilmektedir. Bu teminat tutarları, Tek Düzen Hesap Planı uyarınca "390050 TP ve 391050 YP - Türev Finansal Araçlardan Borçlar / Alınan Teminatlar" hesaplarında takip edilmektedir. Söz konusu hesaplar rapora konu olan bilanço formatında "XV. Diğer Yükümlülükler" kalemi altındadır.

8. Finansal kiralama sözleşmelerinde kira taksitlerinin belirlenmesinde kullanılan kriterler, yenileme ve satın alma opsiyonları ile sözleşmede yer alan kısıtlamalar hususlarında bankaya önemli yükümlülükler getiren hükümlerle ilgili genel açıklamalar

8.1 Finansal kiralama işlemlerinden doğan yükümlülüklerle ilişkin açıklamalar

Bilanço tarihi itibarıyla, Banka'nın, finansal kiralama işlemlerinden borcu bulunmamaktadır (31 Aralık 2024: Bulunmamaktadır).

8.2 Faaliyet kiralamasına ilişkin açıklamalar

Banka ihtiyaç duyduğunda, faaliyet kiralaması sözleşmeleri yapmaktadır. Banka'nın faaliyet kiralaması sözleşmelerinden doğan yükümlülüğü 80,787 TL'dir (31 Aralık 2024: 80,302 TL faaliyet kiralaması).

9. Riskten korunma amaçlı türev finansal borçlara ilişkin bilgiler

Banka'nın riskten korunma amaçlı türev finansal borcu bulunmamaktadır (31 Aralık 2024: Bulunmamaktadır).

10. Karşılıklara ilişkin açıklamalar

10.1 Dövizde endeksli krediler kur farkı karşılıkları

Banka'nın dövizde endeksli kredisi bulunmamaktadır (31 Aralık 2024: Bulunmamaktadır).

10.2 Tazmin edilmemiş ve nakde dönüşmemiş gayrinakdi krediler özel karşılıkları veya gayrinakdi krediler beklenen zarar karşılıkları

	Cari Dönem	Önceki Dönem
Birinci Aşama	8,246	4,047
İkinci Aşama	164,322	617
Üçüncü Aşama	10,449	14,839
Toplam	183,017	19,503

NUROL YATIRIM BANKASI ANONİM ŞİRKETİ

31 ARALIK 2025 TARİHİ İTİBARIYLA KONSOLİDE FİNANSAL TABLOLARA İLİŞKİN AÇIKLAMA VE DİPNOTLAR

(Tutarlar aksi belirtilmedikçe Bin Türk Lirası (Bin TL) olarak ifade edilmiştir.)

KONSOLİDE FİNANSAL TABLOLARA İLİŞKİN AÇIKLAMA VE DİPNOTLAR (Devamı)

II. Bilançonun Pasif Hesaplarına İlişkin Açıklama ve Dipnotlar (Devamı)

10. Karşılıklara ilişkin açıklamalar (Devamı)

10.3 Çalışan haklarına ilişkin karşılıklar

Türk İş Kanunu'na göre, Banka bir senesini doldurmuş olan ve zorunlu sebeplerden dolayı ilişkisi kesilen veya emekli olan, 25 hizmet yılını (kadınlarda 20) dolduran ve emeklilik hakkı kazanan (kadınlar için 58 yaşında, erkekler için 60 yaşında), askere çağrılan veya vefat eden personeli için kıdem tazminatı ödemekle mükelleftir. 23 Mayıs 2002 tarihindeki mevzuat değişikliğinden sonra emeklilikten önceki hizmet süresine ilişkin bazı geçiş süreci maddeleri çıkartılmıştır.

Banka'nın kıdem tazminatı yükümlülüğü, 1 Temmuz 2025 tarihinden itibaren geçerli olan 53,919.68 tam TL üzerinden hesaplanmaktadır (31 Aralık 2024: 41,828.42 TL). Kıdem tazminatı yükümlülüğü yasal olarak herhangi bir fonlamaya tabi değildir ve herhangi bir fonlama şartı bulunmamaktadır.

Kıdem tazminatı karşılığı çalışanların emekliliği halinde Banka'nın ödemesi gerekecek muhtemel yükümlülüğün bugünkü değeri hesaplanarak ayrılmaktadır. TMS 19 işletmenin yükümlülüklerinin hesaplanabilmesi için aktüeryal değerlendirme yöntemlerinin kullanımını gerekli kılmaktadır. Yükümlülüğün belirlenmesinde iskonto oranı, çalışan devir hızı ve gelecekteki maaş artışları gibi konularda varsayımlarda bulunmaktadır. Bu varsayımlar yıllık olarak gözden geçirilmektedir. Bu bağlamda, toplam yükümlülüklerin hesaplanmasında aşağıdaki aktüeryal varsayımlar kullanılmıştır.

31 Aralık 2025 ve 31 Aralık 2024 tarihleri itibarıyla çalışanlara sağlanan faydalara ilişkin karşılıkların detayı aşağıdaki gibidir:

	Cari Dönem	Önceki Dönem
Kıdem tazminatı karşılığı	10,716	5,696
İzin karşılığı	30,559	12,780
Prim karşılığı	19,864	14,121
Toplam	61,139	32,597

10.4 Diğer karşılıklara ilişkin bilgiler

Banka'nın ilgili tarafı olduğu yerel hukuki konuların muhtemel maliyetleri ve Banka'nın uluslararası uyum standartları çerçevesinde alınan danışmanlık hizmetleri karşılığı danışmanlara ödenmesi muhtemel maliyetleri için ayırmış olduğu toplam karşılık tutarı 430,608 TL dir (31 Aralık 2024: 273,264 TL).

11. Vergi borcuna ilişkin açıklamalar

11.1 Cari vergi borcuna ilişkin bilgiler

11.1.1 Vergi karşılığına ilişkin bilgiler

Dönem vergi karşılığı ile peşin ödenen vergi tutarının netleştirilmesi sonrası Banka'nın 31 Aralık 2025 tarihi itibarıyla ödenecek kurumlar vergisi 136,371 TL bulunmaktadır (31 Aralık 2024: ödenecek kurumlar vergisi bulunmamaktadır).

NUROL YATIRIM BANKASI ANONİM ŞİRKETİ

31 ARALIK 2025 TARİHİ İTİBARIYLA KONSOLİDE FİNANSAL TABLOLARA İLİŞKİN AÇIKLAMA VE DİPNOTLAR

(Tutarlar aksi belirtilmedikçe Bin Türk Lirası (Bin TL) olarak ifade edilmiştir.)

KONSOLİDE FİNANSAL TABLOLARA İLİŞKİN AÇIKLAMA VE DİPNOTLAR (Devamı)

II. Bilançonun Pasif Hesaplarına İlişkin Açıklama ve Dipnotlar (Devamı)

11. Vergi borcuna ilişkin açıklamalar (Devamı)

11.1.2 Ertelenmiş vergi borcuna ilişkin bilgiler

Bilanço tarihi itibarıyla Banka'nın ertelenmiş vergi borcu 598,015 TL bulunmaktadır (31 Aralık 2024: ertelenmiş vergi borcu 213,605 TL bulunmaktadır).

Ertelenmiş vergi Aktifi / (Pasifi)	Birikmiş geçici farklar		Ertelenmiş vergi borcu	
	Cari Dönem	Önceki Dönem	Cari Dönem	Önceki Dönem
Kredi ve alacaklar değerlendirme farkları	3,032,498	1,077,904	909,749	323,371
Türev reeskontları	158,215	22,617	47,464	6,785
Gerçeğe uygun değer farkı diğer kapsamlı gelire yansıtılan finansal varlıklar değerlendirme farkları	598,556	162,300	179,567	48,690
Maddi duran varlıklar ekonomik ömür farkları	60,618	64,353	18,185	19,306
Gayrimenkuller değerlendirme farkları	121,445	7,010	36,433	2,103
Çalışan hakları karşılığı	(2,080)	(2,296)	(624)	(689)
Mali Zarar (*)	(1,368,758)	(280,956)	(410,627)	(84,287)
Diğer	(607,106)	(338,916)	(182,132)	(101,674)
Toplam	1,993,388	712,016	598,015	213,605

(*) Ortak Varlık Yönetimi A.Ş.'nin 5 yıl içerisinde kurumlar vergisinden indirilebilir mali zararları üzerinden hesaplanan ertelenmiş vergi aktiflerini içermektedir. Söz konusu mali zararın 1,088,893TL'lik kısmının vadesi 2030 yılına kadar olup kalan kısmı vadesi ise 2029 yılına kadardır.

11.1.3 Ödenecek vergilere ilişkin bilgiler

	Cari Dönem	Önceki Dönem
Ödenecek Kurumlar Vergisi (*)	136,371	6,669
Menkul Sermaye İradı Vergisi	78,292	34,712
Gayrimenkul Sermaye İradı Vergisi	363	47
BSMV	135,590	69,651
Kambiyo Muameleleri Vergisi	1,751	131
Ödenecek Katma Değer Vergisi	21,653	24,986
Diğer	105,192	59,409
Toplam	479,212	195,605

(*) Dönem vergi karşılığı ile peşin ödenen vergi tutarı netleştirilerek gösterilmiştir.

11.1.4 Primlere ilişkin bilgiler

	Cari Dönem	Önceki Dönem
Sosyal Sigorta Primleri-Personel	5,414	3,811
Sosyal Sigorta Primleri-İşveren	5,316	3,312
Banka Sosyal Yardım Sandığı Primleri-Personel	-	-
Banka Sosyal Yardım Sandığı Primleri-İşveren	-	-
Emekli Sandığı Aidatı ve Karşılıkları-Personel	-	-
Emekli Sandığı Aidatı ve Karşılıkları-İşveren	-	-
İşsizlik Sigortası-Personel	348	255
İşsizlik Sigortası-İşveren	491	321
Diğer	-	-
Toplam	11,569	7,699

12. Satış amaçlı duran varlıklara ilişkin borçlar hakkında bilgiler

Bulunmamaktadır (31 Aralık 2024: Bulunmamaktadır).

13. Sermaye benzeri kredilere ilişkin bilgiler

Bankamızın 29 Temmuz 2015 tarihinde 40,000,000 USD, %8.88 faizli, 10 yıl vadeli, sabit faizli, 6 ayda bir faiz ödemeli borçlanma aracı ihracı gerçekleştirilmiştir (31 Aralık 2024: Bulunmamaktadır).

NUROL YATIRIM BANKASI ANONİM ŞİRKETİ

31 ARALIK 2025 TARİHİ İTİBARIYLA KONSOLİDE FİNANSAL TABLOLARA İLİŞKİN AÇIKLAMA VE DİPNOTLAR

(Tutarlar aksi belirtilmedikçe Bin Türk Lirası (Bin TL) olarak ifade edilmiştir.)

KONSOLİDE FİNANSAL TABLOLARA İLİŞKİN AÇIKLAMA VE DİPNOTLAR (Devamı)

II. Bilançonun Pasif Hesaplarına İlişkin Açıklama ve Dipnotlar (Devamı)

14. Özkaynaklara ilişkin bilgiler

14.1 Ödenmiş sermayenin gösterimi

	Cari Dönem	Önceki Dönem
Hisse Senedi Karşılığı	5,900,000	3,600,000
İmtiyazlı Hisse Senedi Karşılığı	-	-

14.2 Ödenmiş sermaye tutarı, bankada kayıtlı sermaye sisteminin uygulanıp uygulanmadığı hususunun açıklanması ve bu sistem uygulanıyor ise kayıtlı sermaye tavanı

Sermaye Sistemi	Ödenmiş Sermaye	Tavan
Kayıtlı Sermaye Sistemi	5,900,000	-

18 Haziran 2025 tarihinde yapılan Olağanüstü Genel Kurul'da alınan karara istinaden, Banka'nın ödenmiş sermayesi tamamı iç kaynaklardan karşılanarak 5,900,000TL'ye çıkarılmıştır. Sermaye artışına ilişkin Olağanüstü Genel Kurul Kararı, 31 Aralık 2025 tarih ve 11361 sayılı Türkiye Ticaret Sicil Gazetesinde ilan edilmiştir (31 Aralık 2024: 6 Kasım 2024 tarihinde yapılan Olağanüstü Genel Kurul'da alınan karara istinaden, Banka'nın ödenmiş sermayesi tamamı iç kaynaklardan karşılanarak 3,600,000 TL'ye çıkarılmıştır. Sermaye artışına ilişkin Olağanüstü Genel Kurul Kararı, 5 Aralık 2024 tarih ve 11222 sayılı Türkiye Ticaret Sicil Gazetesinde ilan edilmiştir).

Banka'da kayıtlı sermaye sistemi uygulanmamaktadır.

14.3 Cari dönem içinde yapılan sermaye artırımları ve kaynakları ile artırılan sermaye payına ilişkin diğer bilgiler

Banka, cari dönemde iç kaynaklardan karşılanmak üzere sermaye 2,300,000 TL artırılmıştır. (31 Aralık 2024: İç kaynaklardan 1,800,000 TL).

14.4 Cari dönem içinde yeniden değerlendirme fonlarından sermayeye ilave edilen kısma ilişkin bilgiler

Banka, cari dönem içinde ödenmiş sermaye tutarı olan 5,900,000 TL çıkarmıştır. Sermaye artırımını 2,300,000 TL tutarındaki sermaye yedeklerinden karşılanmıştır (31 Aralık 2024: ödenmiş sermayesini 3,600,000 TL'ye çıkarmıştır. Sermaye artırımını 1,800,000 TL tutarındaki sermaye yedeklerinden karşılanmıştır).

14.5 Son mali yılın ve onu takip eden ara dönemin sonuna kadar olan sermaye taahhütleri, bu taahhütlerin genel amacı ve bu taahhütler için gerekli tahmini kaynaklar

Sermayenin tamamı ödenmiş olup sermaye taahhüdü bulunmamaktadır.

14.6 Banka'nın gelirleri, karlılığı ve likiditesine ilişkin geçmiş dönem göstergeleri ile bu göstergelerdeki belirsizlikler dikkate alınarak yapılacak öngörülerin özkaynak üzerindeki tahmini etkileri

Bulunmamaktadır (31 Aralık 2024: Bulunmamaktadır).

14.7 Sermayeyi temsil eden hisse senetlerine tanınan imtiyazlara ilişkin özet bilgiler

Bulunmamaktadır (31 Aralık 2024: Bulunmamaktadır).

14.8 Diğer

Bulunmamaktadır (31 Aralık 2024: 29 Mart 2024 tarih ve 3104 yönetim kurulu kararı ile 213 sayılı Vergi Usul Kanunu 325/A maddesi ile 5520 sayılı Kurumlar Vergisi Kanununun 10/1-g maddesi uyarınca 2023 yılı kurum kazancından 300 Milyon TL girişim sermayesi için özel fon ayrılmıştır).

NUROL YATIRIM BANKASI ANONİM ŞİRKETİ

31 ARALIK 2025 TARİHİ İTİBARIYLA KONSOLİDE FİNANSAL TABLOLARA İLİŞKİN AÇIKLAMA VE DİPNOTLAR

(Tutarlar aksi belirtilmedikçe Bin Türk Lirası (Bin TL) olarak ifade edilmiştir.)

KONSOLİDE FİNANSAL TABLOLARA İLİŞKİN AÇIKLAMA VE DİPNOTLAR (Devamı)

II. Bilançonun Pasif Hesaplarına İlişkin Açıklama ve Dipnotlar (Devamı)

15. Hisse senedi ihraç primleri

	Cari Dönem	Önceki Dönem
Hisse Senedi Sayısı (Bin)	5,900,000	3,600,000
İmtiyazlı Hisse Senedi	-	-
Hisse Senedi İhraç Primi	-	-
Hisse Senedi İptal Karı	-	-
Diğer Sermaye Araçları	-	-

16. Menkul değerler değerlendirme farklarına ilişkin bilgiler

	Cari Dönem		Önceki Dönem	
	TP	YP	TP	YP
İştirakler, Bağlı Ortaklıklar ve Birlikte Kontrol Edilen Ortaklıklardan	-	-	-	-
Değerleme Farkı	-	-	-	-
Kur Farkı	-	-	-	-
Gerçeğe Uygun Değer Farkı Diğer Kapsamlı Gelire Yansıtılan Menkul Değerlerden	(183,448)	498,912	(137,091)	149,076
Değerleme Farkı	(183,448)	498,912	(137,091)	149,076
Kur Farkı	-	-	-	-
Toplam	(183,448)	498,912	(137,091)	149,076

17. Azınlık paylarına ilişkin açıklamalar

Bulunmamaktadır (31 Aralık 2024: Bulunmamaktadır).

III. Konsolide nazım hesaplara ilişkin açıklama ve dipnotlar

1. Nazım hesaplarda yer alan yükümlülüklerle ilişkin açıklama

Gayri kabili rücu nitelikteki kredi taahhütlerinin türü ve miktarı

Banka'nın gayri kabili rücu nitelikteki kredi taahhütleri bulunmamaktadır (31 Aralık 2024: Bulunmamaktadır), çekler için ödeme taahhütleri bulunmamaktadır (31 Aralık 2024: Bulunmamaktadır).

Aşağıdakiler dahil nazım hesap kalemlerinden kaynaklanan muhtemel zararların ve taahhütlerin yapısı ve tutarı

Bulunmamaktadır (31 Aralık 2024: Bulunmamaktadır).

Garantiler, banka aval ve kabulleri ve mali garanti yerine geçen teminatlar ve diğer akreditifler dahil gayrinakdi krediler

Banka'nın vermiş olduğu toplam 11,827,458 TL (31 Aralık 2024: 7,185,246 TL) tutarındaki gayri nakdi kredilerin 11,750,669 TL (31 Aralık 2024: 6,978,888 TL) tutarındaki kısmı teminat mektuplarından ve 76,789 TL (31 Aralık 2024: 206,358 TL) tutarındaki kısmı akreditiflerden oluşmaktadır.

Teminat mektupları

	Cari Dönem	Önceki Dönem
Geçici Teminat Mektupları	81,343	238,482
Kesin Teminat Mektupları	6,446,581	5,028,385
Avans Teminat Mektupları	50,290	36,740
Gümrüklere Verilen Teminat Mektupları	635,655	39,174
Nakdi Kredilerin Teminatı için Verilen Teminat Mektupları	4,536,800	1,636,107
Toplam	11,750,669	6,978,888

NUROL YATIRIM BANKASI ANONİM ŞİRKETİ

31 ARALIK 2025 TARİHİ İTİBARIYLA KONSOLİDE FİNANSAL TABLOLARA İLİŞKİN AÇIKLAMA VE DİPNOTLAR

(Tutarlar aksi belirtilmedikçe Bin Türk Lirası (Bin TL) olarak ifade edilmiştir.)

KONSOLİDE FİNANSAL TABLOLARA İLİŞKİN AÇIKLAMA VE DİPNOTLAR (Devamı)

III. Konsolide nazım hesaplara ilişkin açıklama ve dipnotlar (Devamı)

2. Kesin teminatlar, geçici teminatlar, kefaletler ve benzeri işlemler

Gayrinakdi kredilerin toplam tutarı

	Cari Dönem	Önceki Dönem
Nakit Kredi Teminine Yönelik Olarak Açılan Gayrinakdi Krediler	4,536,799	1,636,107
Bir Yıl veya Daha Az Süreli Asıl Vadeli	-	-
Bir Yıldan Daha Uzun Süreli Asıl Vadeli	4,536,799	1,636,107
Diğer Gayrinakdi Krediler	7,290,659	5,549,139
Toplam	11,827,458	7,185,246

3. Gayrinakdi krediler hesabı içinde sektör bazında risk yoğunlaşması hakkında bilgi

	Cari Dönem				Önceki Dönem			
	TP	%	YP	%	TP	%	YP	%
Tarım	-	-	-	-	45,200	0.72	-	-
Çiftçilik ve Hayvancılık	-	-	-	-	45,200	0.72	-	-
Ormancılık	-	-	-	-	-	-	-	-
Balıkçılık	-	-	-	-	-	-	-	-
Sanayi	1,451,513	13.95	226,278	15.82	799,842	12.73	269,321	29.92
Madencilik ve Taşocakçılığı	20,256	0.19	-	-	1	0.00	-	-
İmalat Sanayi	1,134,770	10.91	224,993	15.73	742,812	11.82	268,263	29.80
Elektrik, Gaz, Su	296,487	2.85	1,285	0.09	57,029	0.91	1,058	0.12
İnşaat	1,529,789	14.71	142,662	9.97	1,589,894	25.30	474,658	52.72
Hizmetler	7,282,198	70.04	1,061,348	74.21	3,849,954	61.25	156,377	17.36
Toptan ve Perakende Ticaret	970,333	9.33	116,988	8.18	239,053	3.80	81,570	9.05
Otel ve Lokanta Hizmetleri	-	-	-	-	-	-	-	-
Ulaştırma Ve Haberleşme	17,531	0.17	27,115	1.90	14,092	0.22	7,556	0.84
Mali Kuruluşlar	5,513,375	53.03	58,017	4.06	2,853,741	45.40	67,251	7.47
Gayrimenkul ve Kira. Hizm.	710,191	6.83	2,314	0.16	672,274	10.70	-	-
Serbest Meslek Hizmetleri	70,768	0.68	856,914	59.91	70,794	1.13	-	-
Eğitim Hizmetleri	-	-	-	-	-	-	-	-
Sağlık ve Sosyal Hizmetler	-	-	-	-	-	-	-	-
Diğer	133,670	1.30	-	-	-	-	-	-
Toplam	10,397,170	100.00	1,430,288	100.00	6,284,890	100.00	900,356	100.00

NUROL YATIRIM BANKASI ANONİM ŞİRKETİ

31 ARALIK 2025 TARİHİ İTİBARIYLA KONSOLİDE FİNANSAL TABLOLARA İLİŞKİN AÇIKLAMA VE DİPNOTLAR

(Tutarlar aksi belirtilmedikçe Bin Türk Lirası (Bin TL) olarak ifade edilmiştir.)

KONSOLİDE FİNANSAL TABLOLARA İLİŞKİN AÇIKLAMA VE DİPNOTLAR (Devamı)

III. Konsolide nazım hesaplara ilişkin açıklama ve dipnotlar (Devamı)

4. I ve II'nci grupta sınıflandırılan gayrinakdi kredilere ilişkin bilgiler

Cari Dönem	I. Grup		II. Grup	
	TP	YP	TP	YP
Teminat Mektupları	9,897,170	1,353,499	500,000	-
Aval ve Kabul Kredileri	-	-	-	-
Akreditifler	-	76,789	-	-
Cirolar	-	-	-	-
Menkul Kıymet İhracında Satın Alma Garantilerimizden	-	-	-	-
Faktoring Garantilerinden	-	-	-	-
Diğer Garanti ve Kefaletler	-	-	-	-
Gayrinakdi Krediler	9,897,170	1,430,288	500,000	-

Önceki Dönem	I. Grup		II. Grup	
	TP	YP	TP	YP
Teminat Mektupları	5,675,038	803,475	500,375	-
Aval ve Kabul Kredileri	-	-	-	-
Akreditifler	109,477	96,881	-	-
Cirolar	-	-	-	-
Menkul Kıymet İhracında Satın Alma Garantilerimizden	-	-	-	-
Faktoring Garantilerinden	-	-	-	-
Diğer Garanti ve Kefaletler	-	-	-	-
Gayrinakdi Krediler	5,784,515	900,356	500,375	-

5. Türev işlemlere ilişkin açıklamalar

	Cari Dönem				Önceki Dönem			
	1 Aya kadar	1-3 Ay	3-12 Ay	1 Yıl Üzeri	1 Aya Kadar	1-3 Ay	3-12 Ay	1 Yıl Üzeri
Döviz ile ilgili Türev İşlemler (I)	98,766,493	28,148,645	8,084,777	-	23,869,350	18,675,508	4,844,446	6,233,902
Vadeli Döviz Alım Satım İşlemleri	23,068,937	2,278,170	-	-	72,000	268,162	15,257	33,902
Swap Para Alım Satım İşlemleri	74,725,881	25,687,031	8,084,777	-	22,783,945	18,256,334	4,829,189	6,200,000
Futures Para İşlemleri	-	-	-	-	-	-	-	-
Para Alım Satım Opsiyonları	971,675	183,444	-	-	1,013,405	151,012	-	-
Faiz ile ilgili Türev İşlemler (II)	-	600,000	500,000	11,595,834	-	-	-	300,000
Vadeli Faiz Sözleşmesi Alım Satım İşlemleri	-	-	-	-	-	-	-	-
Swap Faiz Alım Satım İşlemleri	-	600,000	500,000	11,595,834	-	-	-	300,000
Faiz Alım Satım Opsiyonları	-	-	-	-	-	-	-	-
Futures Faiz Alım Satım İşlemleri	-	-	-	-	-	-	-	-
Diğer Alım-Satım Amaçlı Türev İşlemler (III)	-	-	-	-	-	-	-	-
A. Toplam Alım Satım Amaçlı Türev İşlemler (I+II+III)	98,766,493	28,748,645	8,584,777	11,595,834	23,869,350	18,675,508	4,844,446	6,533,902
Riskten Korunma Amaçlı Türev İşlem Türleri	-	-	-	-	-	-	-	-
Rayıç Değer Değişikliği Riskinden Korunma Amaçlı	-	-	-	-	-	-	-	-
Nakit Akış Riskinden Korunma Amaçlı	-	-	-	-	-	-	-	-
YP Üzerinden Yapılan İştirak Yatırımları Riskinden Korunma Amaçlı	-	-	-	-	-	-	-	-
B. Toplam Riskten Korunma Amaçlı Türev İşlemler	-	-	-	-	-	-	-	-
Türev İşlemler Toplamı (A+B)	98,766,493	28,748,645	8,584,777	11,595,834	23,869,350	18,675,508	4,844,446	6,533,902

NUROL YATIRIM BANKASI ANONİM ŞİRKETİ

31 ARALIK 2025 TARİHİ İTİBARIYLA KONSOLİDE FİNANSAL TABLOLARA İLİŞKİN AÇIKLAMA VE DİPNOTLAR

(Tutarlar aksi belirtilmedikçe Bin Türk Lirası (Bin TL) olarak ifade edilmiştir.)

KONSOLİDE FİNANSAL TABLOLARA İLİŞKİN AÇIKLAMA VE DİPNOTLAR (Devamı)

III. Konsolide nazım hesaplara ilişkin açıklama ve dipnotlar (Devamı)

5. Türev işlemlere ilişkin açıklamalar (Devamı)

Banka'nın, vadeli döviz ve swap para alım satım işlemlerinin dökümü döviz cinsi bazında ve TL cinsinden karşılıkları aşağıdaki gibidir:

	Vadeli Alım	Vadeli Satım	Swap Alım	Swap Satım
Cari Dönem				
TL	-	13,268,791	8,168,707	24,275,200
USD	12,028,030	-	17,952,871	22,946,748
EURO	50,286	-	34,491,804	14,513,312
Diğer	-	-	-	-
Toplam	12,078,316	13,268,791	60,613,382	61,735,260
	Vadeli Alım	Vadeli Satım	Swap Alım	Swap Satım
Önceki Dönem				
TL	197,123	8,246	3,400,000	9,760,737
USD	7,409	176,543	9,246,495	9,961,188
EURO	-	-	13,725,204	7,409,316
Diğer	-	-	30,945	-
Toplam	204,532	184,789	26,402,644	27,131,241

6. Kredi türevlerine ve bunlardan dolayı maruz kalınan risklere ilişkin açıklamalar

Bulunmamaktadır (31 Aralık 2024: Bulunmamaktadır).

7. Koşullu borçlar ve varlıklara ilişkin bilgi

Bulunmamaktadır (31 Aralık 2024: Bulunmamaktadır).

8. Başkalarının nam ve hesabına verilen hizmetlere ilişkin açıklamalar

Banka gerçek ve tüzel kişilerin menkul kıymetlerini emanete alarak Takasbank'ta saklama hizmeti vermektedir. Emanete alınan menkul değerler nazım hesaplarda takip edilerek bilanço dışı yükümlülükler tablosunda gösterilmektedir.

NUROL YATIRIM BANKASI ANONİM ŞİRKETİ

31 ARALIK 2025 TARİHİ İTİBARIYLA KONSOLİDE FİNANSAL TABLOLARA İLİŞKİN AÇIKLAMA VE DİPNOTLAR

(Tutarlar aksi belirtilmedikçe Bin Türk Lirası (Bin TL) olarak ifade edilmiştir.)

KONSOLİDE FİNANSAL TABLOLARA İLİŞKİN AÇIKLAMA VE DİPNOTLAR (Devamı)

IV. Konsolide Kar Veya Zarar Tablosuna İlişkin Açıklama ve Dipnotlar

1.a) Kredilerden alınan faiz gelirlerine ilişkin bilgiler

	Cari Dönem		Önceki Dönem	
	TP	YP	TP	YP
Kredilerden Alınan Faizler(*)	10,075,735	1,152,128	6,698,841	770,460
Kısa Vadeli Kredilerden	4,477,023	638,264	3,329,208	371,136
Orta ve Uzun Vadeli Kredilerden	1,863,740	513,864	1,318,293	399,324
Takipteki Alacaklardan Alınan Faizler	3,734,972	-	2,051,340	-
Toplam	10,075,735	1,152,128	6,698,841	770,460

(*) Nakdi kredilere ilişkin ücret ve komisyon gelirlerini de içermektedir.

b) Bankalardan alınan faiz gelirlerine ilişkin bilgiler

	Cari Dönem		Önceki Dönem	
	TP	YP	TP	YP
T.C. Merkez Bankasından	3,420,668	-	691,234	7,913
Yurt içi Bankalardan	120,529	140,060	338,613	71,856
Yurt dışı Bankalardan	151	9,996	3,289	13,853
Yurtdışı Merkez ve Şubelerden	-	-	-	-
Toplam	3,541,348	150,056	1,033,136	93,622

c) Menkul değerlerden alınan faizlere ilişkin bilgiler

	Cari Dönem		Önceki Dönem	
	TP	YP	TP	YP
Gerçeğe Uygun Değer Farkı Kar veya Zarara Yansıtılan Finansal Varlıklar	-	-	-	-
Gerçeğe Uygun Değer Farkı Diğer Kapsamlı Gelire Yansıtılan Finansal Varlıklar	3,050,779	1,096,771	1,408,597	777,771
İtfa Edilmiş Maliyeti Üzerinden Değerlenen Finansal Varlıklar	-	-	-	-
Toplam	3,050,779	1,096,771	1,408,597	777,771

d) İştirak ve bağlı ortaklıklardan alınan faiz gelirlerine ilişkin bilgiler

Banka'nın bağlı ortaklığı olan Ortak Varlık Yönetim A.Ş.'den 452,239 TL faiz geliri bulunmaktadır (31 Aralık 2024: 287,271 TL faiz geliri bulunmaktadır).

2.a) Kullanılan kredilere verilen faizlere ilişkin bilgiler

	Cari Dönem		Önceki Dönem	
	TP	YP	TP	YP
Bankalara	403,069	42,296	442,637	58,221
T.C. Merkez Bankasına	-	-	43	-
Yurt içi Bankalara	336,198	90	376,588	8
Yurt dışı Bankalara	66,871	42,206	66,006	58,213
Yurt dışı Merkez ve Şubelere	-	-	-	-
Diğer Kuruluşlara	745,821	183,572	1,186,729	16,118
Toplam	1,148,890	225,868	1,629,366	74,339

b) İştirakler ve bağlı ortaklıklara verilen faiz giderlerine ilişkin bilgiler

Banka'nın bağlı ortaklığı olan Nurol Varlık Kiralama A.Ş.'ne 911,381 TL Kar payı ödemesi bulunmaktadır (30 Eylül 2024: 735,417 TL Kar payı ödemesi bulunmaktadır).

NUROL YATIRIM BANKASI ANONİM ŞİRKETİ

31 ARALIK 2025 TARİHİ İTİBARIYLA KONSOLİDE FİNANSAL TABLOLARA İLİŞKİN AÇIKLAMA VE DİPNOTLAR

(Tutarlar aksi belirtilmedikçe Bin Türk Lirası (Bin TL) olarak ifade edilmiştir.)

KONSOLİDE FİNANSAL TABLOLARA İLİŞKİN AÇIKLAMA VE DİPNOTLAR (Devamı)

IV. Konsolide Kar Veya Zarar Tablosuna İlişkin Açıklama ve Dipnotlar (Devamı)

c) İhraç edilen menkul kıymetlere verilen faizlere ilişkin bilgiler

	Cari Dönem		Önceki Dönem	
	TP	YP	TP	YP
İhraç Edilen Menkul Kıymetlere Verilen Faizler	4,939,377	67,765	2,364,053	-
Toplam	4,939,377	67,765	2,364,053	-

d) Mevduata ödenen faizin vade yapısına göre gösterimi

Banka yatırım bankası statüsünde kurulduğu için mevduatı ve buna ilişkin ödemiş olduğu faiz bulunmamaktadır (31 Aralık 2024: Bulunmamaktadır).

3. Temettü gelirlerine ilişkin açıklamalar

Banka'nın 31 Aralık 2025 tarihi itibarıyla temettü geliri 365,510 TL bulunmaktadır (31 Aralık 2024: 176,055 TL bulunmaktadır).

4. Ticari kar zarara ilişkin açıklamalar

	Cari Dönem	Önceki Dönem
Ticari Kar	39,920,501	41,199,557
Sermaye Piyasası İşlemleri Karı	5,460,537	3,356,063
Türev Finansal İşlemlerden Kar	3,740,506	1,094,819
Kambiyo İşlemlerinden Kar	30,719,458	36,748,675
Ticari Zarar	42,794,245	40,270,686
Sermaye Piyasası İşlemleri Zararı	268,502	121,215
Türev Finansal İşlemlerden Zarar	10,440,268	3,609,106
Kambiyo İşlemlerinden Zarar	32,085,475	36,540,365
Net Ticari Kar/Zarar	(2,873,744)	928,871

5. Diğer faaliyet gelirlerine ilişkin açıklamalar

	Cari Dönem	Önceki Dönem
Karşılık İptalleri	28,524	70,637
Müşterilere Yansıtılan Haberleşme Giderleri	1	20,069
Gayrimenkul satış gelirleri	91,445	5,669
Yatırım Amaçlı Gayrimenkul Değerleme Farkı	-	-
Alım Hakkı Komisyonları	-	-
Alım Hakkı Bedel Artışından Gelirler	-	-
Aktiflerin Satışından Elde Edilen Gelir	-	-
Diğer (*)	39,071	337,403
	159,041	433,778

(*) 2024 yılı kurumlar vergisi için ayrılan karşılık iptali 3,031 TL ve diğer komisyon geliri 36,040 TL diğer kaleminde bulunmaktadır (31 Aralık 2024: Kıdem tazminatı 7,454 TL, kurumlar vergisi için ayrılan karşılık iptali 128,342 TL, fon gelir ücreti 158,330 TL ve diğer komisyon geliri 43,277 TL diğer kaleminde bulunmaktadır).

NUROL YATIRIM BANKASI ANONİM ŞİRKETİ

31 ARALIK 2025 TARİHİ İTİBARIYLA KONSOLİDE FİNANSAL TABLOLARA İLİŞKİN AÇIKLAMA VE DİPNOTLAR

(Tutarlar aksi belirtilmedikçe Bin Türk Lirası (Bin TL) olarak ifade edilmiştir.)

KONSOLİDE FİNANSAL TABLOLARA İLİŞKİN AÇIKLAMA VE DİPNOTLAR (Devamı)

IV. Konsolide Kar Veya Zarar Tablosuna İlişkin Açıklama ve Dipnotlar (Devamı)

6. Beklenen Zarar Karşılıkları

	Cari Dönem	Önceki Dönem
Beklenen Kredi Zararı Karşılıkları	1,059,105	121,837
12 Aylık Beklenen Zarar Karşılığı (Birinci Aşama)	91,152	24,227
Kredi Riskinde Önemli Artış (İkinci Aşama)	521,862	24,081
Temerrüt (Üçüncü Aşama)	446,091	73,529
Menkul Değerler Değer Düşüş Karşılıkları	611	18,865
Gerçeğe Uygun Değer Farkı Kâr veya Zarara Yansıtılan Finansal Varlıklar	-	-
Gerçeğe Uygun Değer Farkı Diğer Kapsamlı Gelire Yansıtılan Varlıklar	611	18,865
İştirakler, Bağlı Ortaklıklar ve Birlikte Kontrol Edilen Ortaklıklar Değer Düşüş Karşılıkları	-	-
İştirakler	-	-
Bağlı Ortaklıklar	-	-
Birlikte Kontrol Edilen Ortaklıklar	-	-
Diğer(*)	596,466	656,479
Toplam	1,656,182	797,181

(*) 31 Aralık 2025 itibarıyla 17,938 TL izin karşılığı, 227,393 TL başarı prim karşılığı ve 351,135 TL hukuki/idari karşılığı bulunmaktadır (31 Aralık 2024: 12,346 TL izin karşılığı, 132,356 TL başarı prim karşılığı ve 511,777 TL hukuki/idari süreçler karşılığı bulunmaktadır)

7. Diğer faaliyet giderlerine ilişkin bilgiler

	Cari Dönem	Önceki Dönem
Kıdem Tazminatı Karşılığı Gideri	4,746	5,127
Banka Sosyal Yardım Sandığı Varlık Açıkları Karşılığı	-	-
Maddi Duran Varlık Değer Düşüş Giderleri	-	-
Maddi Duran Varlık Amortisman Giderleri	85,639	42,297
Maddi Olmayan Duran Varlık Değer Düşüş Giderleri	-	-
Şerefiye Değer Düşüş Gideri	-	-
Maddi Olmayan Duran Varlık Amortisman Giderleri	112,331	66,057
Özkaynak Yöntemi Uygulanan Ortaklık Payları Değer Düşüş Gideri	-	-
Elden Çıkarılacak Kıymetler Değer Düşüş Giderleri	-	-
Elden Çıkarılacak Kıymetler Amortisman Giderleri	-	-
Satış Amaçlı Elde Tutulan ve Durdurulan Faaliyetlere İlişkin Duran Varlıklar Değer Düşüş Giderleri	-	-
Diğer İşletme Giderleri	446,175	362,916
<i>TFRS 16 İstisnalarına İlişkin Kiralama Giderleri</i>	<i>14,469</i>	<i>2,761</i>
<i>Bakım ve Onarım Giderleri</i>	<i>10,176</i>	<i>5,874</i>
<i>Reklam ve İlan Giderleri</i>	<i>27,534</i>	<i>5,323</i>
<i>Diğer Giderler (**)</i>	<i>393,996</i>	<i>348,958</i>
Aktiflerin Satışından Doğan Zararlar	15,156	-
Diğer (*)	738,232	557,958
Toplam	1,402,279	1,034,355

(*) 573,853 TL tutarındaki Vergi, Resim ve Harç gideri ve 164,379 TL tutarında da diğer gider bakiyesi bulunmaktadır (31 Aralık 2024: 435,344 TL tutarındaki Vergi, Resim ve Harç gideri ve 122,614 TL tutarında da diğer gider bakiyesi bulunmaktadır).

(**) 196 TL tutarındaki yardım bağışlar, 123,258 TL bilgisayar kullanım gideri, 141,225 TL tutarı Nurol Holding ortak giderlere katılma ve 129,317 TL diğer giderler bakiyesi bulunmaktadır (31 Aralık 2024: 307 TL tutarındaki yardım bağışlar, 204,724 TL tutarı ortak giderlere katılma ve 143,927 TL tutarı diğer giderler bakiyesi bulunmaktadır).

NUROL YATIRIM BANKASI ANONİM ŞİRKETİ

31 ARALIK 2025 TARİHİ İTİBARIYLA KONSOLİDE FİNANSAL TABLOLARA İLİŞKİN AÇIKLAMA VE DİPNOTLAR

(Tutarlar aksi belirtilmedikçe Bin Türk Lirası (Bin TL) olarak ifade edilmiştir.)

KONSOLİDE FİNANSAL TABLOLARA İLİŞKİN AÇIKLAMA VE DİPNOTLAR (Devamı)

IV. Konsolide Kar Veya Zarar Tablosuna İlişkin Açıklama ve Dipnotlar (Devamı)

8. Bağımsız denetçi / bağımsız denetim kuruluşundan alınan hizmetlere ilişkin ücretler

KGK'nın 26 Mart 2021 tarihli kararı gereği bağımsız denetçi veya bağımsız denetim kuruluşundan alınan hizmetlere ilişkin raporlama dönemine ait ücret bilgisi KDV hariç tutarlar üzerinden aşağıdaki tabloda verilmiştir.

	Cari Dönem	Önceki Dönem
Raporlama dönemine ait bağımsız denetim ücreti	11,568	5,640
Diğer güvence hizmetlerinin Ücreti	10,776	9,523
Vergi danışmanlık hizmetlerine ilişkin ücretler	1,223	952
Bağımsız denetim dışı diğer hizmetlerin ücreti	-	-
Toplam	23,567	16,115

9. Sürdürülen faaliyetler ile durdurulan faaliyetler vergi öncesi kar/zararına ilişkin açıklama

31 Aralık 2025 tarihinde sona eren döneme ait gelir kalemleri içerisinde net faiz geliri 12,427,221 TL (31 Aralık 2024: 5,484,545 TL), net ücret ve komisyon gideri 741,324 TL (31 Aralık 2024: net ücret ve komisyon geliri 175,220 TL) ve diğer faaliyet gelirleri 159,041 TL bulunmaktadır (31 Aralık 2024: 433,778 TL).

10. Sürdürülen faaliyetler ile durdurulan faaliyetler vergi karşılığına ilişkin açıklama

10.1 Hesaplanan cari vergi geliri ya da gideri ile ertelenmiş vergi geliri ya da gideri

31 Aralık 2025 itibarıyla sürdürülen faaliyetlerden cari vergi gideri 364,605 TL bulunmaktadır (31 Aralık 2024: 374,769 TL cari vergi gideri) ile 104,873 TL tutarında ertelenmiş vergi geliri (31 Aralık 2024: 62,881 TL ertelenmiş vergi gideri) yansımıştır.

10.2 Vergi sonrası faaliyet kar/zararına ilişkin açıklamalar

Bulunmamaktadır (31 Aralık 2024: Bulunmamaktadır).

11. Sürdürülen faaliyetler ile durdurulan faaliyetler dönem net kar/zararına ilişkin açıklama

Banka, cari dönemde sürdürülen faaliyetlerden net 5,215,891 TL kar etmiştir (31 Aralık 2024: 4,476,404 TL kar etmiştir). Durdurulan faaliyetlerden dönem net kar/zararı bulunmamaktadır (31 Aralık 2024: Bulunmamaktadır).

12. Net dönem kar ve zararına ilişkin açıklamalar

12.1. Olağan bankacılık işlemlerinden kaynaklanan gelir ve gider kalemlerinin niteliği, boyutu ve tekrarlanma oranının açıklanması Banka'nın dönem içindeki performansının anlaşılması için gerekli ise, bu kalemlerin niteliği ve tutarı

Bulunmamaktadır (31 Aralık 2024: Bulunmamaktadır).

12.2. Banka tarafından finansal tablo kalemlerine ilişkin olarak yapılan tahminlerdeki değişikliğin kar/zarara etkisi

Bulunmamaktadır (31 Aralık 2024: Bulunmamaktadır).

NUROL YATIRIM BANKASI ANONİM ŞİRKETİ

31 ARALIK 2025 TARİHİ İTİBARIYLA KONSOLİDE FİNANSAL TABLOLARA İLİŞKİN AÇIKLAMA VE DİPNOTLAR

(Tutarlar aksi belirtilmedikçe Bin Türk Lirası (Bin TL) olarak ifade edilmiştir.)

KONSOLİDE FİNANSAL TABLOLARA İLİŞKİN AÇIKLAMA VE DİPNOTLAR (Devamı)

IV. Konsolide Kar Veya Zarar Tablosuna İlişkin Açıklama ve Dipnotlar (Devamı)

12. Net dönem kar ve zararına ilişkin açıklamalar (Devamı)

12.3. Konsolide ekli finansal tablolarda azınlık haklarına ait kar/zarar bulunmamaktadır.

12.4. Cari dönemde önemli etkide bulunan veya takip eden dönemlerde önemli etkide bulunacağı beklenen muhasebe tahminlerinde yapılan herhangi bir değişiklik bulunmamaktadır.

13. Gelir tablosunda yer alan diğer kalemlerin, gelir tablosu toplamının %10'unu aşması halinde bu kalemlerin en az %20'sini oluşturan alt hesaplara ilişkin bilgi

	Cari Dönem	Önceki Dönem
Kar Payı – Krediler	506,959	346,764
Kar Payı – Menkul Kıymetler	-	198,403
Diğer	25	46
Diğer Faiz Gelirleri	506,984	545,213
Kar Payı – Menkul Kıymetler	911,380	735,416
Diğer Mali Kurluşlara Ödenen	-	-
Diğer	149	507
Diğer Faiz Giderleri	911,529	735,923

V. Özkaynak Değişim Tablosuna İlişkin Açıklanması Gereken Hususlar

1. Gerçeğe uygun değer farkı diğer kapsamlı gelire yansıtılacak finansal varlıkların yeniden değerlemesinden kaynaklanan değişimler

Banka'nın 31 Aralık 2025 tarihi itibarıyla özkaynak yöntemiyle değerlendirilen yatırımların diğer kapsamlı gelirinden kâr/zararda sınıflandırılmayacak payları ile diğer kâr veya zarar olarak yeniden sınıflandırılmayacak diğer kapsamlı gelir unsurlarının birikmiş tutarları bulunmamaktadır (31 Aralık 2024: Bulunmamaktadır) ve gerçeğe uygun değer farkı diğer kapsamlı gelire yansıtılacak finansal varlıkların değerlendirilmesinden kaynaklanan artış 303,479 TL (31 Aralık 2024: 43,871 TL) olup gerçeğe uygun değer farkı diğer kapsamlı gelire yansıtılacak finansal varlıkların değerlendirilmesinden kaynaklanan azalış bulunmamaktadır (31 Aralık 2024: bulunmamaktadır) tutarında olup, bilançoda "Menkul Değerler Değerleme Farkları" hesabına yansıtılmıştır.

2. Kur farklarının dönem başı ve dönem sonundaki tutarlarına ilişkin mutabakat

Bulunmamaktadır (31 Aralık 2024: Bulunmamaktadır).

3. Nakit akış riskinden korunma kalemlerinde meydana gelen artışlara ilişkin bilgiler

Bulunmamaktadır (31 Aralık 2024: Bulunmamaktadır).

4. Temettüye ilişkin bilgiler

Bilanço tarihinden sonra ancak finansal tabloların ilanından önce bildirim yapılmış kar payları tutarı

Bulunmamaktadır (31 Aralık 2024: Bulunmamaktadır).

Bilanço tarihi sonrasında ortaklara dağıtılmak üzere önerilen hisse başına dönem net kar payları

Bulunmamaktadır (31 Aralık 2024: Bulunmamaktadır).

NUROL YATIRIM BANKASI ANONİM ŞİRKETİ

31 ARALIK 2025 TARİHİ İTİBARIYLA KONSOLİDE FİNANSAL TABLOLARA İLİŞKİN AÇIKLAMA VE DİPNOTLAR

(Tutarlar aksi belirtilmedikçe Bin Türk Lirası (Bin TL) olarak ifade edilmiştir.)

KONSOLİDE FİNANSAL TABLOLARA İLİŞKİN AÇIKLAMA VE DİPNOTLAR (Devamı)

V. Özkaynak Değişim Tablosuna İlişkin Açıklanması Gereken Hususlar (Devamı)

5. Yedek akçeler hesabına aktarılan tutarlar

Banka 28 Mart 2025 tarihinde 2024 yılına ilişkin Olağan Genel Kurul'unu gerçekleştirmiştir. 18 Haziran 2025 tarihinde yapılan Olağanüstü Genel Kurul'da, 4,218,697 TL tutarındaki dönem net karının %5'inden yasal yedek ayrılması kararı alınmıştır. Genel Kurul kararına istinaden 208,660 TL yedek akçeler hesabına aktarılmıştır. (31 Aralık 2024: 142,858 TL).

6. Hisse senedi ihracına ilişkin bilgiler

Banka, tüm sermaye payı sınıfları için; kar payı dağıtılması ve sermayenin geri ödenmesi ile ilgili kısıtlamalar dahil olmak üzere bu kalemle ilgili haklar, öncelikler ve kısıtlamalar

Bulunmamaktadır (31 Aralık 2024: Bulunmamaktadır).

7. Özkaynak değişim tablosunda yer alan diğer sermaye artırım kalemlerine ilişkin açıklamalar

Bulunmamaktadır (31 Aralık 2024: Bulunmamaktadır).

NUROL YATIRIM BANKASI ANONİM ŞİRKETİ

31 ARALIK 2025 TARİHİ İTİBARIYLA KONSOLİDE FİNANSAL TABLOLARA İLİŞKİN AÇIKLAMA VE DİPNOTLAR

(Tutarlar aksi belirtilmedikçe Bin Türk Lirası (Bin TL) olarak ifade edilmiştir.)

KONSOLİDE FİNANSAL TABLOLARA İLİŞKİN AÇIKLAMA VE DİPNOTLAR (Devamı)

VI. Nakit Akış Tablosuna İlişkin Olarak Açıklanması Gereken Hususlar

1. Nakit akış tablosunda yer alan diğer kalemleri ve döviz kurundaki değişimin nakit ve nakde eşdeğer varlıklar üzerindeki etkisi

2025 yılında Banka'nın bankacılık faaliyetlerinden kaynaklanan net nakit çıkışı 4,877,301 TL'dir (31 Aralık 2024: 2,553,976 TL nakit girişi). Bu tutarın 11,668,366 TL'lik kısmı Bankacılık faaliyetleri konusu aktif ve pasif hesaplardaki nakit çıkışı (31 Aralık 2024: 587,821 TL nakit girişi), 6,791,065 TL'si ise bankacılık faaliyet konusu aktif ve pasiflerdeki değişim öncesi faaliyet karındaki nakit girişlerinden kaynaklanmaktadır (31 Aralık 2024: 1,966,155 TL nakit girişi). Banka'nın yatırım faaliyetlerinden kaynaklanan net nakit girişi 1,130,897 TL'dir (31 Aralık 2024: 6,963,963 TL net nakit çıkışı). Dönem başında 7,154,189 TL olan nakit ve nakde eşdeğer varlıklar dönem sonunda 14,490,300 TL olarak gerçekleşmiştir.

“Bankacılık faaliyet konusu aktif ve pasiflerdeki değişim öncesi faaliyet karı” içerisinde nakit çıkışı olarak yer alan 8,400,113 TL tutarındaki (31 Aralık 2024: 2,346,522 TL nakit çıkışı) “Diğer” kalemi, personel ve hizmet tedarik edenlere yapılan ödemeler ve ödenen vergiler hariç, nakit olarak ödenen diğer faaliyet giderlerinden, verilen ücret ve komisyonlar ve ticari kar/zarar tutarından oluşmaktadır.

“Bankacılık faaliyetleri konusu aktif ve pasiflerdeki değişim” içinde yer alan 2,494,612 TL tutarındaki nakit çıkışı (31 Aralık 2024: 2,731,816 TL nakit girişi) “Diğer aktiflerde net artış/(azalış)” kalemi diğer aktifler ile Banka'nın Türkiye Cumhuriyet Merkez Bankası nezdinde zorunlu olarak tesis ettiği munzam karşılıklardaki değişimlerden oluşmaktadır.

“Bankacılık faaliyetleri konusu aktif ve pasiflerdeki değişim” içinde yer alan 4,524,016 TL tutarındaki nakit girişi (31 Aralık 2024: 415,214 TL nakit çıkışı) “Diğer borçlardaki net artış/(azalış)” kalemi muhtelif borçlar, diğer yabancı kaynaklar, ödenecek vergi, resim harç ve primler, para piyasalarına borçlardaki değişimlerden oluşmaktadır. “Yatırım faaliyetlerinden kaynaklanan net nakit akımı” içinde yer alan 147,639 TL tutarındaki “Diğer” kalemi içerisinde yer alan (31 Aralık 2024: 182,106 TL nakit çıkışı) nakit çıkışı maddi olmayan duran varlık alımlarından oluşmaktadır.

2. Dönem başındaki nakit ve nakde eşdeğer varlıklara ilişkin bilgiler

	Cari Dönem	Önceki Dönem
Nakit	176,489	484,808
T.C. Merkez Bankası – Vadesiz Serbest Hesap	116,782	124,387
T.C. Merkez Bankası – Vadeli Serbest Hesap	200,264	-
Para Piyasaları	-	-
Bankalar ve Diğer Mali Kuruluşlar	6,660,654	4,715,987
Nakit ve Nakde Eşdeğer Varlıklar	7,154,189	5,325,182

NUROL YATIRIM BANKASI ANONİM ŞİRKETİ

31 ARALIK 2025 TARİHİ İTİBARIYLA KONSOLİDE FİNANSAL TABLOLARA İLİŞKİN AÇIKLAMA VE DİPNOTLAR

(Tutarlar aksi belirtilmedikçe Bin Türk Lirası (Bin TL) olarak ifade edilmiştir.)

KONSOLİDE FİNANSAL TABLOLARA İLİŞKİN AÇIKLAMA VE DİPNOTLAR (Devamı)

VI. Nakit Akış Tablosuna İlişkin Olarak Açıklanması Gereken Hususlar (Devamı)

3. Dönem sonundaki nakit ve nakde eşdeğer varlıklara ilişkin bilgiler

	Cari Dönem	Önceki Dönem
Nakit	320,889	176,489
T.C. Merkez Bankası – Vadesiz Serbest Hesap	2,308,748	116,782
T.C. Merkez Bankası – Vadeli Serbest Hesap	6,006,330	200,264
Para Piyasaları	-	-
Bankalar ve Diğer Mali Kuruluşlar	5,854,333	6,660,654
Nakit ve Nakde Eşdeğer Varlıklar	14,490,300	7,154,189

4. Banka'nın elinde bulunan ancak, yasal sınırlamalar veya diğer nedenlerle bankanın da serbest kullanımında olmayan nakit ve nakde eşdeğer varlıklar

Banka'nın Türkiye Cumhuriyet Merkez Bankası nezdinde bulundurduğu 539,331 TL tutarındaki zorunlu karşılıklar (31 Aralık 2023: 478,436 TL) nakit ve nakde eşdeğer varlıklara dahil edilmemiştir.

VII. Banka'nın Dahil Olduğu Risk Grubuna İlişkin Açıklamalar

1. Banka'nın dahil olduğu risk grubuna ilişkin işlemlerin hacmi, dönem sonunda sonuçlanmamış kredi ve mevduat işlemleri ile döneme ilişkin gelir ve giderler

Cari Dönem

Banka'nın Dahil Olduğu Risk Grubu (*)	İştirak ve Bağlı Ortaklıklar		Banka'nın Doğrudan ve Dolaylı Ortakları		Risk Grubuna Dahil Olan Diğer Gerçek ve Tüzel Kişiler(**)	
	Nakdi	G.Nakdi	Nakdi	G.Nakdi	Nakdi	G.Nakdi
Krediler ve Diğer Alacaklar						
Dönem Başı Bakiyesi	1,609,181	87,188	4,485,307	512,343	2,974,063	2,130
Dönem Sonu Bakiyesi	866,910	150,515	9,006,243	983,621	1,200,000	5,655
Alınan Faiz ve Komisyon Gelirleri	161,745	350	687,120	1,869	1,719,980	57

(*) 5411 sayılı Bankacılık Kanunu'nun 49. maddesinde tanımlanmıştır.

(**) Banka'nın dolaylı bağlı ortaklıklarına verilen kredileri de içermektedir.

NUROL YATIRIM BANKASI ANONİM ŞİRKETİ

31 ARALIK 2025 TARİHİ İTİBARIYLA KONSOLİDE FİNANSAL TABLOLARA İLİŞKİN AÇIKLAMA VE DİPNOTLAR

(Tutarlar aksi belirtilmedikçe Bin Türk Lirası (Bin TL) olarak ifade edilmiştir.)

KONSOLİDE FİNANSAL TABLOLARA İLİŞKİN AÇIKLAMA VE DİPNOTLAR (Devamı)

VII. Banka'nın Dahil Olduğu Risk Grubuna İlişkin Açıklamalar (Devamı)

Önceki Dönem

Banka'nın Dahil Olduğu Risk Grubu (*)	İştirak ve Bağlı Ortaklıklar		Banka'nın Doğrudan ve Dolaylı Ortakları		Risk Grubuna Dahil Olan Diğer Gerçek ve Tüzel Kişiler(**)	
	Nakdi	G.Nakdi	Nakdi	G.Nakdi	Nakdi	G.Nakdi
Krediler ve Diğer Alacaklar						
Dönem Başı Bakiyesi	2,069,349	31,295	2,217,143	48,955	2,228,690	2,130
Dönem Sonu Bakiyesi	1,609,181	87,188	4,485,307	512,343	2,974,063	2,130
Alınan Faiz ve Komisyon Gelirleri (***)	722,311	33	488,802	6,413	1,632,343	15

(*) 5411 sayılı Bankacılık Kanunu'nun 49. maddesinde tanımlanmıştır.

(**) Banka'nın dolaylı bağlı ortaklıklarına verilen kredileri de içermektedir.

(***) 31 Aralık 2024 bakiyelerini ifade etmektedir.

2. Banka'nın dahil olduğu risk grubuna ait mevduata ilişkin bilgiler

Banka yatırım bankacılığı alanında faaliyet gösterdiğinden mevduat toplamaya yetkili değildir. Ancak müstakriz fonları içinde 3,813,264 TL (31 Aralık 2024: 643,497 TL) tutarında risk grubuna ait bakiye bulunmaktadır.

3. Banka'nın dahil olduğu risk grubu ile yaptığı vadeli işlemler ile opsiyon sözleşmeleri ile benzeri diğer sözleşmelere ilişkin bilgiler

Banka'nın, dahil olduğu risk grubu ile yaptığı vadeli işlemler ile opsiyon sözleşmeleri ile benzeri diğer sözleşmeler bulunmamaktadır (31 Aralık 2024: Bulunmamaktadır).

4. Banka'nın dahil olduğu risk grubuyla olan işlemleri hakkında bilgiler

Cari Dönem	Bakiye	Finansal Tablolarda Yer Alan Büyüklüklere Göre %
Gerçeğe Uygun Değer Farkı Diğer Kapsamlı Gelire		
Yansıtılan Finansal Varlıklar	1,272,579	%10
Nakdi kredi	11,073,153	%25
Gayrinakdi kredi	1,147,791	%10
Müstakriz fonlar	3,813,264	%78
Diğer faaliyet giderleri	141,226	%5

Önceki Dönem	Bakiye	Finansal Tablolarda Yer Alan Büyüklüklere Göre %
Gerçeğe Uygun Değer Farkı Diğer Kapsamlı Gelire		
Yansıtılan Finansal Varlıklar	3,309,408	%16
Nakdi kredi	9,068,551	%40
Gayrinakdi kredi	601,661	%8
Müstakriz fonlar	643,497	%44
Diğer faaliyet giderleri	204,724	%11

NUROL YATIRIM BANKASI ANONİM ŞİRKETİ

31 ARALIK 2025 TARİHİ İTİBARIYLA KONSOLİDE FİNANSAL TABLOLARA İLİŞKİN AÇIKLAMA VE DİPNOTLAR

(Tutarlar aksi belirtilmedikçe Bin Türk Lirası (Bin TL) olarak ifade edilmiştir.)

KONSOLİDE FİNANSAL TABLOLARA İLİŞKİN AÇIKLAMA VE DİPNOTLAR (Devamı)

VIII. Bilanço tarihinden sonra ortaya çıkan hususlara ilişkin açıklamalar:

İHRAÇ TÜRÜ	DÖVİZ KODU	İHRAÇ TARİHİ	VADE TARİHİ	GÜN	NOMİNAL (*)	FAİZ ORANI
BONO	TRY	02.01.2026	03.07.2026	182	400,000,000	38.50%
BONO	TRY	09.01.2026	10.07.2026	182	500,000,000	38.50%
BONO	TRY	16.01.2026	17.07.2026	182	800,000,000	38.50%
BONO	TRY	28.01.2026	30.07.2026	183	1,000,000,000	38.00%
BONO	TRY	03.02.2026	04.08.2026	182	700,000,000	36.50%
BONO	TRY	05.02.2026	07.08.2026	183	1,000,000,000	38.00%
BONO	TRY	12.02.2026	14.08.2026	183	500,000,000	38.00%
BONO	TRY	13.02.2026	14.08.2026	182	500,000,000	36.50%
TAHVİL	TRY	07.01.2026	12.01.2027	370	200,000,000	37.85%

IX. Banka'nın yurtiçi, yurtdışı, kıyı bankacılığı bölgelerindeki şube veya iştirakleri ile yurtdışı temsilciliklerine ilişkin olarak açıklanması gereken hususlar

Banka'nın yurtiçi ve yurtdışı şube ve temsilciliklerine ilişkin olarak bilgiler

	Sayı	Çalışan Sayısı			
Yurtiçi şube	1	133			
			Bulunduğu Ülke		
Yurtdışı temsilcilikler	-	-			
				Aktif Toplamı	Yasal Sermaye
Yurtdışı şube	-	-		-	-

NUROL YATIRIM BANKASI ANONİM ŐİRKETİ

31 ARALIK 2025 TARİHİ İTİBARIYLA KONSOLİDE FİNANSAL TABLOLARA İLİŐKİN AÇIKLAMA VE DİPNOTLAR (Tutarlar aksi belirtilmedikçe Bin Türk Lirası (Bin TL) olarak ifade edilmiştir.)

ALTINCI BÖLÜM

Diđer Açıklamalar

I. Banka'nın faaliyetine ilişkin diđer açıklamalar

Bulunmamaktadır.

NUROL YATIRIM BANKASI ANONİM ŐİRKETİ

31 ARALIK 2025 TARİHİ İTİBARIYLA KONSOLİDE FİNANSAL TABLOLARA İLİŐKİN AÇIKLAMA VE DİPNOTLAR (Tutarlar aksi belirtilmedikçe Bin Türk Lirası (Bin TL) olarak ifade edilmiştir.)

YEDİNCİ BÖLÜM

Bağımsız Denetim Raporu

I. Bağımsız denetim raporuna ilişkin olarak açıklanması gereken hususlar

31 Aralık 2025 tarihi itibarıyla ve aynı tarihte sona eren döneme ait düzenlenen konsolide finansal tablolar PwC Yeminli Mali Müşavirlik A.Ő. tarafından bağımsız denetime tabi tutulmuş olup, 02 Mart 2026 tarihli bağımsız denetim raporu konsolide finansal tabloların önünde sunulmuştur.

II. Bağımsız denetçi tarafından hazırlanan açıklama ve dipnotlar

Banka'nın faaliyetiyle ilgili olan, ancak yukarıdaki bölümlerde belirtilmeyen önemli bir husus ve gerekli görülen açıklama ve dipnotlar bulunmamaktadır.

.....