

dyo

20
18

**DYO BOYA
FAALİYET
RAPORU**



Yaşar

daha iyi bir yaşam için

Raporun İlgili Olduđu Hesap Dönemi

01.01.2018 - 31.12.2018

Ticaret Unvanı

Dyo Boya Fabrikaları San. ve Tic. A.Ş.

Ticaret Sicil ve Numarası

İzmir Ticaret Sicil Memurluđu 41998/K-1336

Kayıtlı Sermaye Tavanı

300.000.000 TL

Çıkarılmış Sermayesi

100.000.000 TL

İletişim Bilgileri**Merkez**

A.O.S.B. Mah. 10003 Sk. No:2/8 Çiğli/İzmir

Tel: (232) 328 08 80

Faks: (232) 376 80 55

Fabrika - İzmir

A.O.S.B. Mah. 10003 Sk. No:2/8 Çiğli/İzmir

Tel: (232) 328 08 80

Faks: (232) 376 80 55

Fabrika - Kocaeli

D.O.S.B. 2. Kısım Fırat Caddesi No: 11

Dilovası - Kocaeli

Tel: (262) 754 75 60

Faks: (262) 754 75 71

İnternet Sitesi - Sosyal Medya

www.dyo.com.tr

facebook.com/dyo

instagram.com/dyoboya

twitter.com/dyo_boya

youtube.com/dyoboyalari

Dyofon 444 0 396



İÇİNDEKİLER

3	Türkiye'nin Çalışan, Üreten Lider Topluluklarından...
4	Yönetim Kurulu Başkanı'nın Mesajı
6	Yönetim Kurulu
8	Bir Bakışta Dyo Boya ve 2018
10	Şirket Profili
12	Rekabet Üstünlükleri
14	Dyo Boya Ürünleri
16	Değişen Trendlere Uygun Yenilikler
18	Sektöre Bakış
19	2018 Faaliyetleri
20	Dyo Boya Müşterileri ve Tüketicileri
24	Ar-Ge Çalışmaları
26	Yüksek Kalite
27	Yatırımlar
28	Tedarikçiler ile Güçlü İş Birliği
29	Dyo Boya Ailesi
30	Sürdürülebilir Çevre Anlayışı
32	Kurumsal Sosyal Sorumluluk
33	Ödüller ve Sertifikalar
34	Kilometre Taşları
36	Kurumsal Yönetim Uygulamaları ve Finansal Bilgiler
51	Yönetim Kurulunun Yıllık Faaliyet Raporuna İlişkin Bağımsız Denetçi Raporu
53	Finansal Tablolar Hakkında Bağımsız Denetçi Raporu



Türkiye'nin ilk boya fabrikası olan Dyo Boya, son teknolojiyle donatılmış üretim tesislerinde faaliyetlerine devam ediyor.

Türkiye'nin Çalışan, Üreten, Lider Topluluklarından...

Kuruluşundan bugüne "Durmaksızın çalışmak, üretmek, ülkesine yararlı olmak" prensibiyle hareket eden Yaşar Topluluğu, Türkiye ekonomisine, topluma, çevreye, yaşam kalitesine ve insan sağlığına kurumsal ve etik ilkelerinden ödün vermeksizin değer katıyor. Bugün, 22 şirketi, 24 fabrikası ve tesisi, 2 vakfı ve 7.500 çalışanı ile faaliyet gösteren, Türkiye'nin lider şirket gruplarından Yaşar Topluluğu'nun temellerini 1927 yılında, denizcilik malzemeleri ve boya satışı yapmak üzere Durmuş Yaşar tarafından İzmir'de kurulan "Durmuş Yaşar Müessesesi" oluşturuyor.

GIDA VE İÇECEK GRUBU	BOYA GRUBU	TEMİZLİK KAĞITLARI GRUBU	TİCARET VE HİZMET GRUBU	VAKIFLAR
<p>Gıda</p> <ul style="list-style-type: none"> • Pınar Süt • Pınar Et • Yaşar Birleşik Pazarlama • Pınar Foods GmbH • HDF FZCO • Hadaf Foods Industries LLC <p>İçecek</p> <ul style="list-style-type: none"> • Pınar Su <p>Tarım, Hayvancılık ve Balıkçılık</p> <ul style="list-style-type: none"> • Çamlı Yem Besicilik 	<ul style="list-style-type: none"> • Dyo Boya Fabrikaları • AO Kemipeks • S.C. Dyo Balkan SRL • Dyo Africa Paints and Varnishes LLC 	<ul style="list-style-type: none"> • Viking Kağıt 	<ul style="list-style-type: none"> • Altın Yunus Çeşme • Bintur • Yaşar Dış Ticaret • Yaşar Bilgi İşlem ve Ticaret • Yadex International GmbH • Desa Enerji • Desa Elektrik • Arev Gayrimenkul 	<ul style="list-style-type: none"> • Yaşar Eğitim ve Kültür Vakfı • Selçuk Yaşar Spor ve Eğitim Vakfı

Farklı sektörlerde en çok bilinen markalar

Yaşar Topluluğu'nun ana iş kolları olan gıda, içecek ve boya sektörlerindeki lokomotif markaları Pınar ve DYO, Türkiye'de "tüketici tarafından en çok bilinen markalar sıralaması"nda ilk sıralarda yer alıyor. Gıda, içecek ve boyanın yanı sıra temizlik kağıtları, turizm, dış ticaret ve enerji alanlarında da faaliyet gösteren Yaşar Holding A.Ş. iştiraklerinden Pınar Süt, Pınar Et, Pınar Su, Dyo Boya, Viking Kağıt ve Altın Yunus Çeşme'nin payları, Borsa İstanbul'da işlem görüyor.

Türkiye'ye birçok "İLK"i kazandıran köklü kuruluş

Yaşar Topluluğu, yenilikçi yaklaşımı ile Türkiye'de birçok "ilk"e imza attı:

- İlk boya fabrikası ve markası, DYO
- Uluslararası standartta ilk özel sektör süt fabrikası, PINAR SÜT
- İlk 1.100 yataklı birinci sınıf tatil köyü, ALTIN YUNUS ÇEŞME
- İlk özel sektör kağıt fabrikası, VİKİNG KAĞIT
- İlk tek yönlü ambalajda doğal kaynak suyu, PINAR SU
- İlk özel sektör entegre et tesisi, PINAR ET
- İlk entegre hindi tesisi,
- İlk kültür balıkçılığı tesisi ve ilk kültür balığı üretimi, PINAR DENİZ
- İlk organik gübre fabrikası, ÇAMLİ YEM

Çevreye ve topluma değer veren bir yaklaşım

Üretimden ticarete tüm faaliyetlerinin çevre ve insan üzerindeki olası etkilerini takip edip en aza indirmeyi temel prensiplerinden biri olarak benimseyen Yaşar Topluluğu, tüm kanun ve yönetmeliklere uygun olarak çalışmalarını sürdürüyor. Uzun soluklu kurumsal sosyal sorumluluk projeleri ile eğitime, spora, kültür ve sanata destek sağlayan Topluluk; Yaşar Eğitim ve Kültür Vakfı ve Selçuk Yaşar Spor ve Eğitim Vakfı aracılığıyla birçok projeye imza atıyor. Yaşar Üniversitesi ise Türkiye'nin en başarılı üniversitelerinden olma yolunda gelişim gösteriyor.

12 Kasım 2007'de Birleşmiş Milletler (BM) Küresel İlkeler Sözleşmesi ağına katılan Yaşar Topluluğu, bu kapsamda 2009 ve 2010 yılları için İlerleme Bildirimi Raporu, 2011 - 2017 yılları için ise Sürdürülebilirlik Raporu yayınladı. Topluluğun Küresel İlkeler Sözleşmesi kapsamında yayınladığı ilerleme bildirimleri ve sürdürülebilirlik raporlarına www.yasar.com.tr adresindeki kurumsal internet sitesinden ulaşılabilir.

2012 yılında BM Kadını Güçlendirme İlkeleri "CEO Destek Beyanamesi"ni imzalayan Topluluk, 2013'te "İş'te Eşitlik Bildirgesi" ile doğru cinsiyet politikaları konusunda da taahhütlerde bulundu.



Yönetim Kurulu Başkanı'nın Mesajı

Sektörün yıl içinde yaşadığı zorluklara rağmen Şirketimiz yatırımlarına devam etti. 57.000 m²'lik arsa üzerine yapılan tesis yatırımlarımızı bu yıl tamamladık. 2018 yılında yaptığımız toplam yatırım 24,2 milyon TL oldu.

Değerli hissedarlarımız,

Türkiye'nin büyük sanayi kuruluşları arasında yer alan Dyo Boya, 92 yıllık deneyimi, güçlü üretim ve köklü marka kimliğiyle 2018 yılında da yoğun rekabet koşulları içinde faaliyetlerine sürdürdü, sektöründe fark yarattı.

Çiğli Fabrikası'nda sanayi boya, mobilya boya ve vernikleri, oto tamir boya, deniz boya, polyester ve alkid ile ısı yalıtım ürünlerinin üretimini gerçekleştiren Şirketimiz'in Dilovası Fabrikası'nda inşaat boya üretimini devam ettirdi.

Geride bıraktığımız 2018 yılı büyüme açısından dünya geneli için olumlu bir havada geçti. IMF Dünya Bankası ve OECD gibi kuruluşlar 2018 yılı için dünya ekonomisindeki büyümeyi %3-%3,7 aralığında tahmin ederken 2019 yılına ilişkin büyüme tahminleri de benzer aralıkta açıklandı. Türkiye özelinde de 2018 yılının dünya ortalamasına yakın seviyelerde bir büyüme ile tamamlanması öngörülmüyor ancak; geçtiğimiz yılın üçüncü çeyreğinde ülkemiz ekonomisinde yaşanan kur şokunun ardından bir yavaşlamaya gidildiği görüldü. IMF ve Dünya Bankası Türkiye özelinde 2019 büyüme tahminlerini düşürdü. Diğer taraftan T.C. Hazine ve Maliye Bakanlığı ve T.C. Merkez Bankası beklenti anketlerinin Türkiye için büyüme tahminleri sırasıyla %2,3 ve %1,6 olarak gerçekleşti. Dünya ekonomisi için de durgunlaşma eğilimlerinin ciddileştiği bu ortamda, Türkiye Ekonomisi'ne olan güvenimiz tam olup 2019 yılında yeniden toparlanma ve dengelenme sürecine girileceğine inanıyoruz.

Ekonomideki bu seyre rağmen boya sektörünün 2018 yılında global ölçekte, bir önceki yıla göre %3 büyüyerek 160 milyar dolar hacme ulaştığı öngörülmüyor. Türkiye boya sektörünün ihracat hariç pazar büyüklüğü ise 2 milyar doların üzerinde gerçekleşti. Üretim kapasitesinin %65'ini kullanan Türkiye, Avrupa'nın en büyük 5. boya üreticisi konumunu koruyor. Dyo Boya, 2018 yılında da Türkiye boya sektöründeki öncü konumu sürdürdü. Başarımızın altında pazara sunduğumuz yenilikçi ve çevreye duyarlı ürünlerin etkisi büyük.

Pazar Dağılımı, Yeni Pazarlar

Türkiye'de sektör üretimine baktığımızda üretimin %61'inin inşaat boya alanında yapıldığını gözlemliyoruz. Sektör oyuncularının üretiminin %10'unu mobilya boya, %4'ünü sanayi boya, %6'sını otomotiv boya ve %5'ini toz boya segmentindeki ürünler oluşturuyor. (BOSAD)

Kişi başına boya tüketiminin yıllık 12 kg'a ulaştığı Türkiye pazarındaki mevcudiyetimizin yanı sıra yıl içinde farklı coğrafyalardaki çalışmalarımız devam etti. Yeni pazarlarla birlikte 40'dan fazla ülkeye ihracat gerçekleştirdik. Sanayi boya sektöründe Dubai profil boru, Rusya bobin ve Protective boya pazarlarına giriş yaptık. Şirketimizin yurt dışı satışlarının toplam satışlarımız içindeki payı %5 olarak

gerçekleşti. Yeni girdiğimiz pazarlarda stratejimiz ürün çeşitliliğimizi ön plana çıkarmak üzerine kuruldu. İhraç ettiğimiz ürünler arasında inşaat boyları, endüstriyel boylar ile mobilya boya ve vernik ürünleri bulunuyor.

Yatırımlar Devam Etti

Sektörün yıl içinde yaşadığı zorluklara rağmen Şirketimiz yatırımlarına devam etti. 57.000 m²'lik arsa üzerine yapılan tesis yatırımlarımızı bu yıl tamamladık. Bu yatırımla toplam alanımız 124.000 m²'ye ulaştı. Yatırım kapsamında Çiğli Fabrika bünyesinde, yeni nesil hibrid teknoloji ısı yalıtım ürünlerine ait tesis devreye alındı. Ayrıca Turgutlu'daki Toz Boya tesisi de Çiğli Fabrikası'na taşındı. 2018 yılında yaptığımız toplam yatırım 24,2 milyon TL oldu.

Dyo Boya'nın yatırımları tesislerle sınırlı kalmadı. Bilgi teknolojileri yatırımlarına önem veren Şirketimiz farklı bilgi sistemleri projeleri geliştirdi. Dyolog İyileştirme-Geliştirme Projeleri, Fiktif Depo Beyanname ve WM Projesi, Satınalma Tedarikçi Portalı ve B2C ve Usta Uygulaması bu kapsamda yapılan çalışmalar arasında yer alıyor. Dijitalleşme sürecinin önemli adımlarından biri olan ve 2018 yılında devreye alınan Tedarikçi Portalı sayesinde satın alma hacminin büyümesi, tedarikçi sayısının artması ve operasyonel faaliyetlerin yeni teknoloji ile sürdürülmesi amaçlanıyor.

İnovatif Ürün Projeleri

Sadece Şirketimizin değil Türkiye'nin de gururu olan ve ilk 10 Ar-Ge Merkezi arasında bulunan Dyo Boya İzmir Ar-Ge Merkezi ile geçtiğimiz yıl Gebze tesislerinde kurduğumuz ikinci Ar-Ge merkezimiz yıl boyunca teknolojik üstünlüğü olan yeni ürünler geliştirmeye odaklandı. Bu alandaki yoğun çalışmaların sonucunda ilk nanoteknolojik boya ürünlerini piyasaya sunarak sektöre öncülük ettik. 2018 yılında üretim yaptığımız 5 alanda toplam 44 farklı ürün geliştirdik. Ar-Ge departmanımızın UV sistemlere nanoteknoloji katkısı ile ekstra özellik kazanan ürünler üzerine yaptığı çalışmalar 2019 yılında da devam edecek.

Yeni ürün geliştirmenin yanı sıra yıl boyunca tedarikçilerimiz ve müşterilerimizle marka konumlama ve ürün tasarımlarının iyileştirilmesi için farklı iş birlikleri yaptık. "Sanayi-Sanayi", "Sanayi-Üniversite" iş birliğine yönelik etkin projelerle çalışmalarımızı sürdürdük.

İnovatif ve katma değeri yüksek ürünleri pazara sunmayı ana stratejilerimizden biri olarak benimserken, geçtiğimiz yıl Dyotherm markasıyla sektöre kazandırdığımız "Yalıtım 4.0" kavramı, Şirketimizin vizyoner kimliğini bir kez daha ortaya koydu. 2018 yılı içinde Dyotherm markasının gördüğü ilgi, aldığı takdir ve Dyotherm Isolteco 110'un 'Yılın Isı Yalıtım Ürünü' seçilmesi bizleri gururlandırdı.

Tüketicilerin Hayatına Dokunurken

Daha yaşanabilir bir dünya için çevre ve sürdürülebilirlik adına yapılan çalışmalar her geçen gün artıyor. Tüketicilerin bu konuda kazandığı farkındalık, ürün

seçimlerini de etkiliyor. Öyle ki, yüksek katı madde içerikli ürünlerin, toz boyların ve VOC (Uçucu Organik Bileşik) düşük ürünlerin sayısında artış görülüyor. Paralel olarak çevreci özellikli su bazlı sistemlerin pazardaki payı yükseliyor. Artan oranlarda karşılaştığımız çevreci ürün talebini karşılamak amaçlı çalışmalarımıza yıl boyunca devam ettik. 2019 yılında da tüm boya alt sektörlerinde çevre dostu ürün çalışmalarımız artarak devam edecek.

Sürdürülebilir Bir Dünya İçin

Dyo Boya sürdürülebilirliğe bakışını tüm Yaşar Topluluğu şirketleri gibi ekonomik, çevresel ve sosyal olmak üzere üç bileşen etrafında şekillendiriyor. Sorumlu üretici kimliğinden taviz vermeden tüm üretim süreçlerinde bu bileşenlere sağlayacağı katkıyı öncelik olarak belirliyor. Şirketimiz bu bakış açısıyla solvent bazlı ürünler yerine su bazlı ve çevreye duyarlı ürünlerin üretimine ve geliştirilmesine odaklanıyor. Gürültü ve emisyon teyit ölçümlerini düzenli aralıklarla yetkili kuruluşlara yaptırmaya devam ediyoruz. Üretimden kaynaklı atıkları, cinsine göre farklı atık toplama noktalarına aktarıyoruz.

2018 yılında yaptığımız çalışmalar arasında koku emisyonu düşürme, kimyasal maddelerin CLP tüzüğüne uygun sınıflandırılması, etiketlenmesi ve ambalajlanması başlıkları öncelikli sırada yer aldı. Bununla birlikte SEVESO II direktifinin uygulanması ve tehlikeli maddelerin taşınmasına ilişkin mevzuat yükümlülüklerinin yerine getirilmesi için çalışmalar sürdürüldü. Yaşar Holding tarafından düzenlenen Sürdürülebilirlik Yarışması'nda Dyo Boya 3 farklı kategoride birincilik ödülüne layık görüldü.

Topluma katkı sağlayacak çalışmalarımız kapsamında hayata geçirdiğimiz sosyal sorumluluk projemiz "Yarımlar İçin Değer" 2018 yılında da devam etti. "Öğrenmeye Değer" teması altında Mimar Sinan Güzel Sanatlar Üniversitesi Mimarlık Fakültesi ve Eğitim Bilimleri Bölümleri akademisyenleriyle ortak çalışmalar yapıldı. Projenin başladığı 2015 yılında bugüne eğitim-öğretim dönemleri içinde toplamda 105 okulda 1.696 öğretmen, 42.003 öğrenci ve yaklaşık 83.966 veliye ulaşıldı. Yine aynı proje içinde kurgulanan "Ustalığa Değer" temasıyla Türkiye çapında 14 ilde 416 boya ustasına Mimar Sinan Güzel Sanatlar Üniversitesi tarafından eğitim verildi.

Ülkemizi ve Şirketimizi geleceğe taşımak yolunda emin adımlarla ilerlerken hedeflerimize ulaşmamızda katkısı olan tüm çalışanlarımıza ve paydaşlarımıza, desteklerinden dolayı değerli hissedarlarımıza teşekkürü bir borç bilirim.

Saygılarımla

Mustafa Selim Yaşar
Yönetim Kurulu Başkanı

Yönetim Kurulu

MUSTAFA SELİM YAŞAR
YÖNETİM KURULU BAŞKANI



FEYZİ ONUR KOCA
YÖNETİM KURULU BAŞKAN VEKİLİ
(BAĞIMSIZ YÖNETİM KURULU ÜYESİ)



EMİNE FEYHAN YAŞAR
YÖNETİM KURULU ÜYESİ



AHMET METİN ONANER
BAĞIMSIZ YÖNETİM KURULU ÜYESİ



CENGİZ EROL
YÖNETİM KURULU ÜYESİ



YILMAZ GÖKOĞLU
YÖNETİM KURULU ÜYESİ



AHMET FAHRİ YİĞİTBAŞI
YÖNETİM KURULU ÜYESİ



Yönetim Kurulu özgeçmişleri
sayfa 37-38'de yer almaktadır.

Üst Yönetim ve Komiteler

YÖNETİM KURULU VE GÖREV SÜRELERİ

ADI SOYADI	UNVANI	GÖREV SÜRESİ
MUSTAFA SELİM YAŞAR	YÖNETİM KURULU BAŞKANI	29.03.2018 - 1 YIL
FEYZİ ONUR KOCA	YÖNETİM KURULU BAŞKAN VEKİLİ (BAĞIMSIZ YÖNETİM KURULU ÜYESİ)	29.03.2018 - 1 YIL
EMİNE FEYHAN YAŞAR	YÖNETİM KURULU ÜYESİ	29.03.2018 - 1 YIL
AHMET METİN ONANER	BAĞIMSIZ YÖNETİM KURULU ÜYESİ	29.03.2018 - 1 YIL
CENGİZ EROL	YÖNETİM KURULU ÜYESİ	29.03.2018 - 1 YIL
YILMAZ GÖKOĞLU	YÖNETİM KURULU ÜYESİ	29.03.2018 - 1 YIL
AHMET FAHRİ YİĞİTBAŞI	YÖNETİM KURULU ÜYESİ	29.03.2018 - 1 YIL

Yetki Sınırları:

Gerek Yönetim Kurulu Başkanı ve gerekse Yönetim Kurulu Üyeleri, Türk Ticaret Kanunu'nun ilgili maddelerinde ve Esas Sözleşmemizin 11. ve 12. maddelerinde belirlenen yetkilere haizdirler.

ÜST YÖNETİM

ADI SOYADI	GÖREVİ
SERDAR ORAN	GENEL MÜDÜR
ALPER TORTOP	MALİ İŞLER VE FİNANS DİREKTÖRÜ

DENETİMDEN SORUMLU KOMİTE

ADI SOYADI	GÖREVİ
AHMET METİN ONANER	BAŞKAN
FEYZİ ONUR KOCA	ÜYE

KURUMSAL YÖNETİM KOMİTESİ

ADI SOYADI	GÖREVİ
FEYZİ ONUR KOCA	BAŞKAN
CENGİZ EROL	ÜYE
YILMAZ GÖKOĞLU	ÜYE
GÖKHAN KAVUR	ÜYE

RİSKİN ERKEN SAPTANMASI KOMİTESİ

ADI SOYADI	GÖREVİ
AHMET METİN ONANER	BAŞKAN
FEYZİ ONUR KOCA	ÜYE
CENGİZ EROL	ÜYE

Bir Bakışta DYO Boya ve 2018

Dyo Boya yatırımlarına ve büyümeye devam ediyor.



92
YILLIK DENEYİM




1.200'den
FAZLA ÇEŞİT ÜRÜN



**TÜM BOYA ALT
SEKTÖRLERİNDE
ÜRETİM YAPAN
TEK FİRMA**

Türkiye'nin 2 farklı lokasyonunda üretim tesisi



2.652

2014 yılından bugüne Dyo
Akademi'ye katılan usta sayısı

Dilovası ve Çiğli'de
2 AR-GE Merkezi

Alınan Ödüller

- 2018 Turkishtime Ar-Ge 250 listesinde en çok proje yapan ilk 10 şirket arasında
- 2018 Dyotherm Isolteco 110 "Yılın Isı Yalıtım Ödülü"
- 2018 "Yarınlara İçin Değer" projesi ile İMSAD Geleceğe Yatırım Ödülü
- 2018 "Yarınlara İçin Değer" projesi Yaşar Sürdürülebilirlik Yarışması 1.'lik Ödülü

1,071 milyar TL
CİRO

%16
CİRO BÜYÜMESİ

150 milyon TL
FAVÖK



40
ülkeye ihracat

24,2 milyon TL
yatırım harcaması

132.283 ton
YILLIK SATIŞ TONAJI

44
yeni ürün

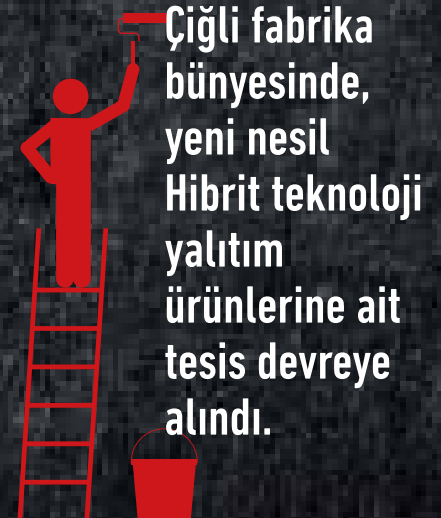
3.500
farklı ambalaj çeşidi

18
Ar-Ge Merkezi'nin
proje sayısı

1.078
çalışan
sayısı

2018 YILI FİNANSAL PERFORMANS

(Milyon TL)	01.01.2018-31.12.2018	01.01.2017-31.12.2017
Net Satışlar	1.070,9	923,7
Brüt Satış Kârı	318,1	256,9
Brüt Kâr Marjı	%29,7	%27,8
Faaliyet Kârı	118,8	66,4
(Milyon TL)	31.12.2018	31.12.2017
Özkaynaklar	130,0	148,9
Aktifler	1.025,7	919,7
Toplam Yükümlülükler/Özkaynak Oranı	6,89	5,18



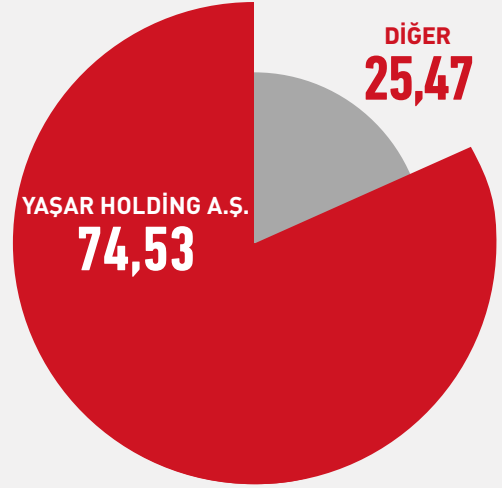
Çiğli fabrika bünyesinde, yeni nesil Hibrit teknoloji yalıtım ürünlerine ait tesis devreye alındı.



Şirket Profili

Sektöründe üretim alanlarının çeşitliliğiyle öncü konumunu koruyan Dyo Boya, sadece yeni ürün ve teknolojilerle değil hizmet, sistem ve altyapı gibi konularda da yenilikçi bakış açısıyla fark yaratıyor.

DYO BOYA ORTAKLIK YAPISI (%)



Pay Sahibi	Pay Oranı (%)	Pay Tutarı (TL)
YAŞAR HOLDİNG A.Ş.	74,53	74.531.266,69
DİĞER	25,47	25.468.733,31
Toplam	100,00	100.000.000,00

Dyo Boya'nın payları Borsa İstanbul Ana Pazarda "DYOBY" sembolüyle işlem görmektedir. Şirket paylarının sahip olduğu imtiyazlara ilişkin bilgiler Kurumsal Yönetim İlkeleri Uyum Raporu'nda yer almaktadır.



Güçlü ve köklü marka kimliğiyle Dyo Boya, sektöre kazandırdığı ilkler ve yenilikçi ürünleriyle Türkiye boya sektöründe öncü rolünü koruyor. Hizmet vermeye başladığı ilk günden bu yana müşterilerinin beklentilerini ve ihtiyaçlarını en iyi şekilde karşılamak üzere çalışan Şirket, yurt içi pazarda liderliğini korurken 40'dan fazla ülkeye de ihracat yapıyor.

Yaşar Topluluğu Boya Grubu çatısı altında faaliyetlerini sürdüren Dyo Boya; Dyo, Dewilux, Casati, Klimatherm ve DyoTherm markaları altında 1.200 değişik ürün, 3.500 ambalaj ve 60.000 farklı renk sunuyor. Şirket toplamda 1.078 kişiye istihdam sağlıyor.

Dyo Boya, sektöründe üretim alanlarının çeşitliliği ile öne çıkıyor. İnşaat boyaları, mobilya boyaları sanayi boyaları, oto tamir boyaları, deniz boyaları ve toz boyalar, protective boyalar ve doymamış polyeşter reçineleri gibi sektörde farklı alt segmentlerde üretim yapan tek şirket olarak faaliyetlerine devam ediyor.

Şirket, ana marka Dyo'nun yanında sanayi ve mobilya boyalarında Dewilux ve ısı yalıtımında Klimatherm ve DyoTherm markaları ile pazara yenilikçi ürün yelpazesi sunuyor. Dyo Boya, nitelikli ve yetkin insan kaynağının verdiği satış sonrası teknik servis desteğiyle de fark yaratıyor. Şirket, ürünlerinin kullanıcı ile buluştuğu ilk andan uygulandığı son aşamaya dek müşterilerinin yanında etkin şekilde yer alıyor.

1927'den Günümüze

Türkiye boya sektörünün öncü şirketlerinden Dyo Boya'nın temeli, 92 yıl önce 1927 yılında İzmir Şeritçiler Çarşısı'nda atıldı. Daha sonra Durmuş Yaşar tarafından 1941 yılında kurulan ilk boya imalathanesinde üretilen "Yaşarın" ve "Hazırlanmış Boya" ürünleri ilk defa piyasaya sürüldü. Ardından Dyo Boya ile Türkiye'nin ilk boya fabrikasının temeli 1953 yılında İzmir Bornova'da atıldı. Şirket'in gelişimi yıllar içinde yeni yatırımların hayata geçirilmesiyle ivme kazandı.

1981 yılında Yasaş Yaşar Boya ve Kimya Sanayii ve Ticaret A.Ş. Dilovası Fabrikası'nın temeli atıldı. Yine 1981'de Bayraklı Boya ve Vernik Sanayii A.Ş. ve 1982'de Dewilux Boya Vernik Sentetik Reçine ve Polyester Fabrikaları A.Ş. satın alındı. 1994 yılında bu iki Şirket, Bayraklı Boya ve Vernik Sanayii A.Ş. unvanı altında birleştirildi. 1997 yılına gelindiğinde Bayraklı Boya çatısı altında İzmir Atatürk Organize Sanayi Bölgesi'nde boya üretim tesisi kuruldu. 2002 yılında ise inşaat boyaları sektöründe hizmet veren Yasaş Yaşar Boya ve Kimya Sanayi ve Ticaret A.Ş. ile Bayraklı Boya ve Vernik Sanayii A.Ş. şirketleri birleşerek bugünkü Dyo Boya Fabrikaları Sanayi ve Ticaret A.Ş. unvanını aldı.

Üstün Kalite Standartlarında Üretim

Dyo Boya bugün, Kocaeli Dilovası ve İzmir Çiğli tesislerinde faaliyetlerine devam ediyor.

Çiğli Fabrikası'nda sanayi boyaları, mobilya boyaları ve vernikleri, oto tamir boyaları, deniz boyaları, polyeşter ve alkid ile ısı yalıtım ürünlerinin üretimleri gerçekleştiriliyor. Dilovası Fabrikası'nda inşaat boyaları üretimi yapılıyor.

Türkiye'nin büyük sanayi kuruluşları ve en değerli markaları arasında yer almanın verdiği sorumlulukla Dyo Boya, hizmet verdiği sektörde tüketiciye dokunduğu her süreci en iyi şekilde yönetmek için çalışıyor. Satış öncesinde, kullanım sırasında ve satış sonrasında sunduğu teknik desteğin yanı sıra renk ve dekorasyon konularında verdiği danışmanlık hizmetiyle de müşteri memnuniyetini yükseltiyor.

Dyo Boya, 64 yıldır Türkiye'yi boya sektöründe sadece yeni ürün ve teknolojilerle değil hizmet, sistem ve altyapı gibi konularda da yeniliklerle tanıştırıyor. Bugün Dyo Boya, mekânların iç ve dış duvarlarından mobilya ve elektrikli eşyalara, panel radyatörlerden yollardaki işaretleme çizgilerine, otomobiller ve jantlarından gemilere kadar hayatın farklı alanlarına da güzel renkler katmayı sürdürüyor.

Rekabet Üstünlükleri

Dyo Boya yaygın bayi ağı, güçlü marka imajı, tüm kategorilerdeki zengin ürün çeşidi ve satış öncesi-sonrası destek hizmetleriyle rekabette fark yaratıyor.

Dyo Boya, 1.200'ü geçen ürün sayısı, 3.500 ambalaj çeşidi ve on binlerce renk seçeneğinin yanında güçlü marka bilinirliği, yaygın bayi ağıyla öne çıkıyor.

Rekabet formülünü, "fiyat-kalite performansında pazarın ihtiyaçlarına cevap veren ürün karması, hızlı aksiyon kabiliyeti, sürekli eğitim, satış sonrası teknik servis faaliyetleri ve bayi kanalının devamlı geliştirilmesi" olarak tanımlayan Dyo Boya, yoğun rekabet koşullarıyla çalışan boya sektöründe fark yaratmaya devam ediyor.

MARKA BİLİNİRLİĞİ

- Ülke sınırlarını aşan güçlü marka mirası
- Yüksek müşteri memnuniyeti
- Kaliteli boya imajı

GENİŞ ÜRÜN YELPAZESİ

- Teknolojik ürün geliştirme yetkinliği
- Tüm kategorilerde zengin ürün gamı
- Satış öncesi ve sonrası destek

GÜÇLÜ DAĞITIM VE BAYI AĞI

- Deneyimli, uzman lojistik ve dağıtım ağı
- Yaygın ve aidiyeti güçlü bayi teşkilatı
- Etkin ve hızlı çözüm ortaklığı
- Müşteriye özel çözüm üretebilme yetkinliği

ETKİN TEDARİK ZİNCİRİ

- Tedarikçiler ile stratejik iş ortaklıkları
- Tedarikçiler ile entegre bilgi sistemleri yaratma
- Operasyonel verimliliğe dayanan lojistik süreçler
- Müşteri odaklı kalite süreçleri yönetimi

92 Yıllık Deneyim

Üretimin her aşamasındaki teknolojik üstünlüğü, etkin tedarikçi zinciri, satış sonrası güçlü teknik hizmeti, çevreye, insana duyarlı yaklaşımı, yaygın dağıtım ve bayi ağı Dyo Boya'nın fark yaratan özellikleri olarak öne çıkıyor.

1.200' den fazla
ÜRÜN ÇEŞİDİ

3.500
FARKLI AMBALAJ
SEÇENEĞİ

Dyo Boya Ürünleri

Uzman Ar-Ge ekibiyle farklı segmentlerdeki ürün çeşitlerini geliştirmeye devam eden Dyo Boya, sektördeki yenilikleri de yakından takip ediyor.



İNŞAAT BOYALARI

- Su bazlı iç cephe dekoratif ve sonkat boyalar
- Su bazlı dış cephe sonkat boya ve kaplamalar
- Su bazlı ve sentetik ahşap-metal yüzey boyaları
- Ahşap koruyucu ve vernikler
- Su bazlı ve sentetik astarlar
- Macunlar
- Tinerler
- Renk pınarı baz ve pastaları
- Dr. Dyo problem çözücü ürünler
- Boya uygulama aletleri (fırçalar, rulolar ve yardımcı malzemeler)
- Casati marka inşaat boyaları ve sprey boyalar

ISI YALITIMI

- Dyotherm yalıtım sistemleri
- Klimatherm ısı yalıtım sistemleri



MOBİLYA BOYALARI

- Su Bazlı Vernik, Sonkat, Astar, Macun, Ahşap Renklendirici, Ahşap Koruyucu ve Patinalar
- 2K Su Bazlı Vernik, Sonkat, Astarlar
- Su Bazlı Cam Verniği ve Boyaları
- Solvent Bazlı Vernik, Sonkat, Astar, Ahşap Renklendirici ve Patinalar
- UV Kürlenmeli Sistemler
- Poliüretan ve Akrilik Bazlı Multicoat Vernik ve Boya Sistemleri
- Yangın Geciktirici Sistemler
- 2K Ahşap Yağı ve Tik Yağı
- Miks Sistemler
- Yardımcı Ürünler
- Solventsiz Epoxy Döküm Reçinesi



DENİZ BOYALARI

- Sonkat boyalar; Akrilik Poliüretan, Epoksi, Alkid, Klor kauçuk,
- Vernikler; Akrilik Poliüretan, Alkid,
- Astarlar; Akrilik Poliüretan, Epoksi, Alkid,
- Macunlar; Epoksi, Poliüretan, Poliester
- Antifouling sistemler
- Yardımcı ürünler



SANAYİ BOYALARI

- Solvent bazlı, su bazlı sonkatlar, astarlar, vernikler
- Yüksek katlı solvent bazlı sonkatlar ve astarlar
- Solventsiz sonkatlar
- Yanma direnci yüksek sonkatlar
- Epoksi astarlar
- Yardımcı ürünler
- Bobin boyaları
- Genel sanayi tipi miks sistemleri
- Antikorozyon ürün grubu
- Kaplamalar
- Yol Çizgi Boyaları

SENTETİK REÇİNELER

- Doymuş ve doymamış polyester reçineler, termoset sistemler
- Alkid sistemler
- Termoplastik ve termoset akrilik reçineler
- Akrilik polioller
- Epoksi esterler
- Melamin formaldehit ve üre formaldehit reçineler
- Solgel-inorganik reçineler, nanokompozitler
- Poliüretan reçineler
- UV kürlenilebilir sistemler
- Macun reçineleri
- Stiren akrilik kopolimerler
- Saf akrilik kopolimerler
- Vinil akrilikler
- Terpolimerler



OTO TAMİR BOYALARI

- Solvent bazlı sonkat, vernik, astar ve macunlar
- Yüksek katlı sonkat ve vernikler
- Polyester bazlı macunlar
- 2K su bazlı sonkat
- Akrilik astar ve sonkatlar
- Reçine bazlı taban altı boyası
- Oto tamir boyaları miks sistemleri
- Pasta ve cilalar
- Maskeleme bantları
- Plastik yüzey astarı
- Rapid yoklama macunu
- Pütürlü tampon boyası
- Boya sökücü

TOZ BOYALAR

- Polyester antigassing
- Hybrid ince-film
- Hybrid ve polyester alev geciktirici
- Silikon yüksek ısıya dirençli
- Epoksi zinc-free astar
- Hybrid low-bake
- Hybrid özel çinko astar
- Poliüretan mastik
- Micro fiber bez





Değişen Trendlere Uygun Yenilikler

Dyo Boya, 2018 yılında da pazara yenilikçi ürünler sundu. Çevre dostu ürün geliştirilmesine yönelik çalışmalarına devam etti.



Müşteri beklenti ve ihtiyaçlarını takip edip, doğru yorumlayarak geliştirdiği inovatif ürünlerle pazara yön veren Dyo Boya, farklı sektörlerde uygun etkin çözümler geliştiriyor. Sektördeki öncü misyonu doğrultusunda Dyo Boya, 2018 yılında da pazara yenilikçi ürünler sundu. Birçok boya alt sektöründe çevreye duyarlı ürünlerin geliştirilmesine yönelik çalışmaları yoğun olarak sürdürdü.

Türkiye'nin ilk 10'u arasına giren Dyo Boya Ar-Ge Merkezi, değişim ve dönüşümün yıkıcı etkilerinin inkar edilemediği günümüz şartlarında yeni nesil tüketiciler için inovatif ürün projeleri üzerine çalışıyor. İlerleyen dönemde bu yenilikçi projelerin geliştirilerek pazara sunulması planlanıyor.

Etkin Projeler

Dyo Boya, 2018 yılında yeni ürün geliştirme, marka konumlama ve ürün tasarımlarının iyileştirilmesi başlıklarında tedarikçileri ve müşterileri ile farklı iş birlikleri gerçekleştirdi. "Sanayi-Sanayi" iş birliğine yönelik etkin projeler yaratılarak yeni ürün geliştirilmesi için çalışmalarına devam edildi.

GELİŞTİRİLEN YENİ ÜRÜNLER

Dyo Boya, ana sektörleri inşaat, mobilya ve sanayi boyalarının yanı sıra toz boya, sentetik reçineler, oto tamir boyaları ve deniz boyaları alanında da yeni ürünler geliştirmeye devam ediyor.

2018 yılında Dyo Boya;

- İnşaat boyaları grubunda 6 adet,
 - Oto tamir boyaları grubunda 2 adet,
 - Mobilya boyaları grubunda 12 adet,
 - Sentetik reçineler ürün grubunda 5 adet,
 - Sanayi boyaları grubunda 19 adet,
- olmak üzere toplam 44 farklı ürün geliştirmiştir.



Dyotherm markası ile Türkiye’de Yalıtım 4.0 devrimini başlatan Dyo Boya ayrıca “Sanayi-Sanayi” iş birliğine yönelik etkin projelerle yeni ürün geliştirilmesi için çalışmalarına devam etti.



44
YENİ ÜRÜN



DYOTHERM MARKALI ÜRÜNLERLE YALITIM 4.0

Şirket bu yeni ürünle yenilikçi vizyonunu bir kez daha ortaya koyarken Dyotherm markası altında yeni nesil ısı yalıtım ürünü olan ISOLTECO 110 ve Thermnator ürünlerini de mantolama sistemlerine alternatif olarak hayata geçirdi. 2017 yılında tüketicilere sunulan Hibrit teknolojiyle üretilmiş yeni nesil ısı yalıtım malzemesi ISOLTECO 110, yapılarda 360 derece koruma sağlama özelliğiyle dikkat çekti. A sınıfı yangın direnci olan bu ürünler 2018 yılında tanıtım faaliyetleri ile daha geniş kitlelere duyuruldu.

SEKTÖRDE BİR İLK : MASSIVELINE SU BAZLI PANEL KAPI BOYASI « İNCİ PARILTISI »

Boya sektörüne getirdiği ilkler ve yenilikçi ürünlerle sektöre öncülük eden Dyo Boya, yeni ürünü Massiveline Su Bazlı Panel Kapı Boyası İnci Parlıtısı'nı tüketicilerin beğenisine sundu.

Şirket, mart ayından itibaren evlerinde farklılık yaratmak isteyenlere kapılarında da bu imkanı sunarak, sektörde bir 'ilk' olan İnci Parlıtısı'nı tüketicilerle buluşturdu. İnsan sağlığına ve çevreye dost Massiveline Su Bazlı Panel Kapı Boyası İnci Parlıtısı, Amerikan kapılarda ve her türlü iç-dış cephe ahşap yüzeylerde rahatlıkla kullanılabilir. Kullanıma hazır olan ve herhangi bir inceltme işlemine gerek duyulmayan ürün, suya, ev kimyasallarına ve darbelerle karşı dayanıklı yapısıyla farklılaşıyor. Fırça veya rulo ile tek kat ya da iki kat olarak uygulanabilen ürün, standart inci beyazı rengine ek olarak renk makinasında 30 farklı seçeneğiyle de hazırlanabilir.





Sektöre Bakış

2018 yılında global boya sektörünün, bir önceki yıla göre %3 büyüyerek 160 milyar dolar hacme ulaştığı öngörülmüştür.

Türkiye boya sektörü, 20'ye yakın büyük ölçekli ve gelişmiş üretim teknolojilerine sahip şirket ve yaklaşık 600 KOBİ ile küresel arenada yer alıyor. 970 bin tonun üzerinde büyüklüğe sahip Türkiye boya sektörünün ihracat hariç pazar büyüklüğü ise 2 milyar doların üzerinde. Kişi başına boya tüketimi yıllık 12 kg'a erişen Türkiye, Avrupa'nın en büyük 5. boya üreticisi konumunda bulunuyor. Türkiye boya sektöründe, üretim kapasitesinin %65'i kullanılırken yıllık boya üretiminin yaklaşık %80-85'i büyük ve orta ölçekli kuruluşlar tarafından gerçekleştiriliyor.

Vernik ve tiner ağırlıklı üretimi kapsayan %15-20'lik üretimi ise küçük ölçekli şirketler yapıyor. Yurt içi pazardaki arz fazlası nedeniyle sektörde Afrika ülkeleri başta olmak üzere yurt dışı pazarlara yönelimin artması bekleniyor.

YENİ TRENDLER

Daha iyi ve sağlıklı bir yaşam sürmek konusunda bilinçlenen toplum ve sürdürülebilirliğin öneminin her geçen gün daha iyi kavranması boya sektöründeki ürün ve üretim anlayışını da değiştiriyor. Sektörde çevreye ve insan sağlığına yönelik olumsuz etkileri en aza indirmek ve tüketicilerden gelen çevreci ürün talebini karşılamak üzere çevre dostu ürünlere yönelik güçlü bir eğilim görülüyor. Bu gelişmelere paralel olarak yüksek katı madde içerikli ürünlerin, toz boyaların ve VOC (Uçucu Organik Bileşik) düşük ürünlerin sayısındaki artış dikkat çekiyor. Aynı anlayışla çevreci özellikli su bazlı sistemlerin pazardaki payı da her geçen yıl yükseliyor. Tüm boya alt sektörlerinde bu çevreci ürün çalışmalarını artarak devam ediyor.

İnşaat, mobilya ve oto tamir boyalarında VOC oranının düşürülmesine yönelik yerli mevzuatın da yakın zamanda yayımlanacak olması, şirketlerin bu konudaki çabalarını hızlandırıyor. Bunların yanında AB mevzuatları paralelinde biyosidal ürünlere yönelik mevzuatın hayata geçmesi, REACH'in yerli karşılığı olan KKDİK'nin Haziran 2017'de yayınlanması gibi faktörler de boya üretici şirketlerin duyarlılığını artırıyor ve çalışmalarını farklılaştırıyor.

PAZAR DAĞILIMI

Boya Sanayicileri Derneği'nin (BOSAD) verilerine göre inşaat, mobilya, otomotiv, ağır sanayi ve matbaacılık sektörlerine boya satışı yapan sektör üretiminin %61'i inşaat boyaları alanında gerçekleşiyor. Şirketlerin üretiminin %10'u mobilya boyaları, %4'ü sanayi boyaları, %6'sı otomotiv boyaları ve %5'i toz boya segmentine yönelik faaliyet gösteriyor.



2018 Faaliyetleri

Dyo Boya, yeni nesil ürün geliştirmenin yanı sıra ısı yalıtımı konusunda yaptığı çalışmalara 2018 yılında da sorumlu üretici kimliğiyle faaliyetlerini sürdürdü.

PAZARDA DYO BOYA

Dyo Boya 2018 yılında, 20 büyük ölçekli firmanın rekabet ettiği Türkiye boya sektöründe öncülüğünü korumayı başardı.

Isı yalıtımı konusunda yürüttüğü çalışmalara devam eden Dyo Boya, mevcut ısı yalıtım markası Klimatherm'in yanında Dyotherm markası ile de vizyoner imajını güçlendirdi. Mantolama sistemlerine alternatif olarak yeni nesil ısı yalıtım ürünü olan Isolteco 110 ve Thermnator ürünleri Dyotherm markası altında piyasaya sunuldu.



DYOTHERM ISOLTECO 110 Referans Uygulama Örneği
(Akyükselen, Bursa İnşaat Eylül /2018)

40 ÜLKEYE İHRACAT

Dyo Boya'nın 2018 yılında yurt dışı satışlarının toplam satışlar içindeki payı %5 oldu. Yeni pazarlarla birlikte 3 kıtada 40'dan fazla ülkeye ihracat gerçekleştirildi. Sanayi boyları sektöründe Dubai Profil boru, Rusya bobin ve Protective boya pazarlarında yeni müşteriler ile çalışılmaya başlandı.

Şirket, 2018'de bu yeni pazarlarda ürün çeşitliliğini ön planda tuttu ve inşaat boyları, endüstriyel boylar ile mobilya boya ve vernik ürünlerinin ihracatını gerçekleştirdi.

Dyo Boya Müşterileri ve Tüketicileri

Dyo Boya, sunduğu katmadeğerli ürünlerle müşterileri ve tüketicilerinin hayatına dokunurken, yıl boyunca aktif iletişim stratejileri yürüttü.

Dyo Boya, inşaat, ısı yalıtımı, sanayi, mobilya, oto tamir, deniz, polyester, bobin, antikorozif ve toz boya segmentlerindeki üretimine devam ediyor. Ar-Ge ve teknik servis birimlerinin desteği ile yeni ürünler geliştirerek farklı pazarlardaki yerini korumaya devam ediyor.

Şirket, 2018 yılı pazarlama stratejilerinde Renk Pınarı makine sisteminin kullanımını artırmak amacıyla "Renk Yağmuru" kartelasının dağıtımına odaklandı.

Dyo Boya, yüksek müşteri memnuniyeti ve sadakati hedefiyle çalışırken kurumsal yaklaşımını ve hizmet kalitesini bu hedefe ulaşmak için en üst seviyede tutuyor. Bu vizyon çerçevesinde potansiyeli yüksek yeni bayilikler verilmeye devam ediliyor.

Dyo Boya, 2018 yılı içinde farklı iş birlikleri geliştirerek birçok sanayici müşteriye de ürün satışı gerçekleştirdi ve bazılarında ana tedarikçi pozisyonuna ulaştı.

YALITIM SEKTÖRÜNDE BAŞARI ÖDÜLÜ

2018 yılının önemli pazarlama stratejilerinden biri de Dyotherm marka bilinirliğini artırmak oldu. Bu kapsamda Bein Sports'ta alt bant reklam çalışmaları yapıldı. Ayrıca farklı zamanlarda yapılan açık hava reklamı ile de bilinirlik ve tanıtım çalışmaları desteklendi.

Dyotherm markası altında yer alan Isolteco 110, geliştirilmiş polistiren tanecikler içeren, bağlayıcı maddeler ve kimyasal katkılarla zenginleştirilmiş hibrit teknolojisi ile üretilmiş özel bir ısı yalıtım ürünü olarak piyasada beğeni topladı. 2018 yılında B2B Medya'nın



Yalıtım Dergisi tarafından 15'incisi düzenlenen 'Yalıtım Sektörü Başarı Ödülleri'nde; tüketiciler ve Seçici Kurul üyeleri Dyotherm Isolteco 110'u 'Yılın Isı Yalıtım Ürünü' seçti.

Yapı sektörünün ve bölgenin en büyük buluşması olarak kabul edilen Yapı Fuarı- Turkeybuild İstanbul, 8-12 Mayıs tarihleri arasında TÜYAP Fuar ve Kongre Merkezi'nde gerçekleştirildi. Fuarda Dyotherm markasının tanıtımı yapılarak katılımcılar bilgilendirildi.



Yalıtım 4.0 kavramını sektöre kazandıran Dyotherm'in tanıtımı kapsamında 19 Ekim'de Çırağan Kempinski'de gerçekleştirilen ve "Mimaride Yeşil ve Mavinin Sonsuz Tonları" temasının işlendiği Uluslararası Mimarlık, Ekolojik ve İnsan Odaklı Yapılaşma Zirvesi: Archisections'da kurulan özel stand ile yine bilgilendirme ve tanıtım çalışmaları yapıldı.

Dyo Boya tüketicilerin hayatına dokunan ürünlerinin pazarlama stratejisini belirlerken müşteri istek ve ihtiyaçlarını odağına alıyor. Müşteri hizmetleri birimleri ve çözüm gruplarıyla çalışarak en uygun stratejilere karar verip uygulayan Şirket, inşaat sektörü için "Bütünleşik Pazarlama" modeli uyguluyor. Bu strateji paralelinde çizgi üstü pazarlamada marka imajına yönelik ve çizgi altı pazarlamada da ürünlere özel etkin iletişim projeleri gerçekleştiriliyor.

Sanayi boya alanında yeni sektör ve pazarlara giren Dyo Boya, müşterilerin ihtiyaçlarını takip ederek özel ürünler geliştiriyor ve onların çözüm ortağı olma amacıyla çalışıyor. Mobilya ve oto tamir boya alanının pazarlanması ile uygun fiyat, piyasa beklentilerini karşılayan ürün çeşitliliği, tedarik zinciri etkinliği, yaygın dağıtım ağı ve yaygın teknik servis ağı kriterlerine odaklanarak yürütülüyor.

HEDEF KİTLE ÇALIŞMALARI

Dyo Boya, sahip olduğu geniş ürün yelpazesıyla inşaat boya ustalarından mimarlara, mobilya ve oto tamir firmalarından son tüketicilere kadar geniş bir hedef kitleye hitap ediyor.

Şirket, farklı beklentilere sahip olan hedef kitlelere yönelik çalışmalarını 2018 yılında da sürdürdü. Profesyonellere ulaşmanın yanında hane halkını temsil eden son kullanıcılar da Şirket'in ulaşmak istediği önemli bir hedef kitleyi oluşturuyor. Bu amaçla imaj odaklı pazarlama çalışmaları gerçekleştirildi, hemen her mecrada çok sayıda pazarlama faaliyetinde bulundu. Özellikle Şirket son kullanıcı ile kitlesel medya kampanyaları, TV sponsorlukları, internet siteleri ve sosyal medya üzerinden yıl boyunca aktif iletişimde bulundu. Fuarlar ve kongrelerin yanı sıra Dyorum Dergisi kanallarıyla da iletişim sağlayan Dyo Boya, hafta sonlarında gerçekleştirilen yapı market aktivitelerindeki ürün tanıtımlarıyla tüketicilerle bir araya gelme fırsatı buldu.

PAZARLAMA FAALİYETLERİ

"Hayat Sana Renklen DYO" sloganıyla "Renk Yağmuru" adlı ana kartela ve "Renk Damlası" adlı 8 farklı yeni kartela için tanıtım kampanyaları 2018 yılında da devam ettirildi. Dijital mecralarda kartela özelinde içerikler paylaşılacak kampanya desteklendi. Türkiye Süper Ligi maçları öncesinde, arasında ve sonrasında "Dilediğin Rengi Seç DYO" sloganını taşıyan ve esprili bir dile sahip reklam filmi yayınlandı.

2016 yılından bu yana devam eden A Milli Futbol Takımı sponsorluğu ile ilgili iletişim çalışmaları 2018 yılında da hız kesmeden devam etti.


Spora destek kapsamında, boya tüketicisi ve boya sanayinin en önemli paydaşı "boya ustaları" için Türkiye Futbol Federasyonu'nun özel izni ve desteği ile yapılan futbol turnuvası;

"DYO Usta Ligi 2018 Türkiye Şampiyonası" 9-13 Temmuz 2018 tarihlerinde Antalya Kervansaray Lara Otel'de gerçekleştirildi. Turnuva, sosyal medya sayfalarından, özel hazırlanan internet sitesi www.dyoustaligi.com ve A Spor üzerinden yayınlanarak milyonlara erişti.



Paint İstanbul, Yapı Fuarı, Archisections Zirvesi ve Kalite Kongresi gibi birçok organizasyonda Dyo Boya, dekoratif boyalar, sanayi boya alanı, polyester, toz boya, mobilya, oto tamir, deniz boya alanı, Dyotherm ve Klimatherm markası altında sunulan yalıtım çözümleri ile birlikte yer aldı.

Dyo Boya'nın verdiği destekle Mimar Sinan Güzel Sanatlar Üniversitesi hocaları ve öğrencilerinin resmettiği İstiklal Yolu projesi kapsamında; 15-16 Eylül 2018 tarihinde 23



gazeteci ve Dyo Boya yetkilileri ile Kastamonu Küre Basın Gezisi gerçekleştirdi. Proje yazılı ve dijital basında geniş yer aldı ve 3.432.603 kişiye erişti.

Ayrıca Şirket, Kurumsal Sosyal Sorumluluk çalışmaları kapsamında başlattığı "Yarınlara İçin Değer" projesini 2018 yılında da yoğun çalışmalarla sürdürdü. "Öğrenmeye Değer" projesi kapsamında 4 ilde, 21 okulda, 324 şubede öğrenim gören 8.483 kayıtlı 2. 3. ve 4. sınıf öğrencileri ve "Ustalığa Değer" kapsamında ise; 5 ilde 100 usta ile eğitimler gerçekleştirildi.

SADAKAT PROGRAMLARI

DYOLOG-USTA BAĞLILIK SİSTEMİ

Haziran 2009'da kurulan Dyolog-Usta Bağlılık Sistemi'nin toplam üye sayısı 54.335'e ulaştı. Bu toplamın 48.396'sını usta üyeler, 5.939'unu tezgahlar üyeler oluşturuyor. Üye kayıtları için basılı form doldurulmasına gerek olmadan internet sitesi üzerinden kayıt yapılabilmesi sağlandı. Geliştirilen B2C sistemi ile hediye çeşitliliği artırılarak daha fazla hediye ile üyelere hizmet verildi. Ayrıca; Dyolog WhatsApp uygulaması sayesinde yıl boyunca üyelere anında ve hızlı iletişim kuruldu.

OTODYOLOG BAĞLILIK SİSTEMİ

Oto tamir boya alanında devam eden Otodyolog Bağlılık Sistemi'nde 2018 yılında 3.837'i usta ve 575'si tezgahlar

olmak üzere toplam 4.412 kayıtlı üyeye erişildi.

CASATI'M-USTA BAĞLILIK SİSTEMİ

Hızla büyümeye devam eden Casati'm-Usta Bağlılık Sistemi'nde 2018 yılı itibarıyla usta üye sayısı 7.434, tezgahlar üye sayısı 1.422 olarak gerçekleşti ve toplamda 8.856 üyeye ulaşıldı.

Casati'm markasının tercih edilmesi ve marka bağlılığının sağlanması amacıyla 2018 yılında da pek çok yenilik yapıldı. Üye kayıtlarının basılı form doldurulmasına gerek olmadan www.casati.com.tr internet sitesi üzerinden kolaylıkla yapılabilmesi sağlandı.

Online alışveriş fırsatları sunan elektronik alışveriş portalı B2C sistemi 2018 yılında yayına alındı. Böylece üyelerin binlerce çeşit ürün arasından dilediği ürünü kolaylıkla talep etmelerine imkan sağlandı. Sistemi aktif kullanan Casati'm üyelerinin adreslerine de bilgi broşürü gönderildi. Ayrıca; Casati'm WhatsApp uygulaması sayesinde üyeler ile anında ve hızlı iletişim sağlandı.

ÇOK KANALLI DAĞITIM AĞI

Boya sektöründe dağıtım kanalı toptancı bayi, perakendeci bayi, alt bayi, yapı marketler ve inşaat şirketleri olarak şekilleniyor. Bu çok kanallı dağıtım ağına en büyük satışı yapan bayiler, Dyo Boya'nın toplam satışlarının yaklaşık %70'ini gerçekleştiriyor. Bu çerçevede Şirket, ürünlerini son



kullanıcıya ulaştırılan bayi kanalına yapılan özel pazarlama çalışmalarını 2018 yılında da sürdürdü.

Renklendirme Makinelerinin Uzaktan Erişim M2M Teknolojisi ile Yönetimi

Geliştirilen özel yazılım ile hali hazırda dağıtım kanalında kurulu 3000'den fazla makine parkurunun satış noktaları tarafından verimli kullanımının takibi yapıldı. Bu yazılım sayesinde ayrıca arızalara müdahale edebilme ve tüm makinelere aynı anda yeni satış koşulları ve formüllerin iletilmesi uzaktan erişim teknolojisi ile sağlanıyor. Bu çalışmalar kapsamında 2018 yılında verimsiz kullanılan tespit edilen makinelerin daha yüksek verim alınabilecek yeni satış noktalarına kurulumu yapıldı. Dyo Boya, bayilerde çeşitli kampanya ve promosyon uygulamalarına imza attı. Dyo Boya, 2018 yılında bayileri için yatırım yapmaya devam etti. "Renklendirme makineleri" ve bayilerin diğer ihtiyaçlarına yönelik yatırımlar sürdürülürken, promosyon malzemeleri yatırımları ve seyahat kampanyaları yapıldı. Bayi dışı dağıtım ağına da Oto Tamir Boyaları Eğitim Merkezi'nde 2.085 saat, mobilya boyalarında 1.534 saat eğitim verildi.

Teknik Servis ve Eğitim Bölümü tarafından İnşaat Grubu Bölgesel Usta toplantıları ile 4.555 kişiye, Casati alt bayi eğitimleri ile 1.170 kişiye yıl içinde eğitim sağlandı.

DYOBİL Projesi ile CRM

Android tabanlı mobil saha satış yönetimi yazılımı DYOBİL ile Şirket'in saha personelinin hızlı ve daha verimli çalışması hedefleniyor. Sanayi ve mobilya sektörüne yönelik bu yazılım, hem boya sektörüne dair "Big Data"nın oluşturulması ve yönetilmesini sağlayacak hem de bu verilerden edinilen analizlerle doğru ve hızlı stratejik kararlar alınabilecek.

Dyo Akademi

Mesleki Yeterlilik Kurumu (MYK) ile T.C. Çalışma ve Sosyal Güvenlik Bakanlığı düzenlemelerini göz önünde bulunduran Dyo Boya, önemli paydaşı olan boya ustalarının yeni düzenlemeler çerçevesinde mesleklerine devam edebilmeleri, bilgi, beceri, meslek erbabı olduklarını ve faaliyetlerini iş güvenliği ve iş sağlığı konusunda tüm tedbirleri alarak gerçekleştirdiklerini belgeleyebilmeleri için Dyo Akademi Belgelendirme Bölümü Projesi'ni başlattı.

Uluslararası nitelikte sınav ve belgelendirme yetkisine sahip Dyo Akademi Bölümü'nün sınavlarına 2014 yılından bugüne kadar 2.524 inşaat boyacı ustası ve 331 ısı yalıtım ustası katıldı. Sınavlarda başarılı olanlara Dyo Boya - MYK - TURKAK Onaylı Mesleki Yeterlilik Belgesi verildi.

18

AR-GE MERKEZİ'NİN
PROJE SAYISI

Sektöre pek çok ilki kazandıran Dyo Boya, rekabette fark yaratmak için araştırma ve geliştirme faaliyetlerinin önemine kuruluşundan bu yana inanıyor ve bu alanda faaliyetlerine devam ediyor. 1967 yılında Ar-Ge laboratuvarında başlayan çalışmalarını Mayıs 2009'da sektörde bir ilki gerçekleştirerek kurduğu Ar-Ge Merkezi ile geliştiren Şirket, Ar-Ge Merkezlerinin ikincisini 2017 yılında Dyo Boya Dilovası tesislerinde kurdu. Ar-Ge Merkezi'nin yeni teknolojiler ve ürünler geliştirme gücüyle piyasayı iyi okuyabilme yetkinliğini birleştiren Şirket, bu sayede sektöre yön veren ürünleri pazara sunuyor.

NANOTEKNOLOJİ ÜRÜNLERİ

Dyo Boya, teknoloji alanında yeni ürün geliştirmeyi çalışmalarındaki öncelik olarak belirliyor. Bu anlayışla ilk nanoteknolojik boya ürünlerini piyasaya sunan Şirket, diğer firmalara da öncü oldu. Bu açılımın devamı olarak konvansiyonel ürünlerin yanında UV sistemler, su bazlı UV sistemler, nanoteknolojik sistemler ve UV sistemlere nanoteknoloji katkı ile ekstra özellik kazanan ürünler üzerine yapılan çalışmalar devam ediyor.

Dyo Boya, bu ürün grupları ile yerli boya firmaları arasında tek ve öncü olmayı, yurt dışındaki firmalar arasında da %100 yerli sermayeli ve teknolojik ürün çeşitliliği olan bir firma olarak rekabette öne çıkmayı hedefliyor Şirket, toplam satışlarının içinde teknolojik ürünlerin aldığı payı artırmak hedefiyle devamlı yeni ürün ve mevcut ürünlerin iyileştirmelerine odaklanıyor.

Dyo Boya Ar-Ge Merkezi'nde tehlikeli kimyasallara yönelik yasal düzenlemeler yakından takip ediliyor. Mevcut ve yeni yayınlanan mevzuatlar çerçevesinde ürünlerde gerekli koşulları sağlayacak geliştirmeler, güncellemeler yapılıyor. 2016 yılında yayımlanan Ar-Ge Reform Paketi'nin gereklerinin yerine getirilmesine yönelik çalışmalar da 2018 yılı boyunca yoğun şekilde devam etti.

Ar-Ge Çalışmaları

Türkiye'nin en iyi 10 Ar-Ge merkezinden biri olan Çiğli Ar-Ge Merkezi'nin yanı sıra Dyo Boya'nın Dilovası tesislerinde kurduğu ikinci Ar-Ge Merkezi de yıl boyunca farklı projeler üretmeye devam etti.





Dyo Boya İzmir Ar-Ge Merkezi, Özel Sektör Ar-Ge Merkezleri Zirvesi'nde 2012, 2013, 2015 ve 2016 yıllarında 4 kez "Kimya Sektörü En Başarılı Ar-Ge Merkezi" ödülünü kazandı. Tüm Ar-Ge merkezleri sıralamasında ilk 10'a girmeyi başardı. Şirket, Ar-Ge Merkezlerinin toplam personel sayısını artırmayı ve Yüksek Lisans ile Doktora dereceli personel oranını yükseltmeyi planlıyor.



KATMA DEĞERİ YÜKSEK PROJELER

Dyo Boya Ar-Ge Merkezi öz kaynaklarıyla yürüttüğü projelerin yanında farklı iş birlikleri de yapıyor. TÜBİTAK-TEYDEB, San-Tez (Sanayi Tezleri), ERA-NET gibi ulusal ve uluslararası devlet destekli programlara yönelik projeleri hayata geçiriyor. Bu kapsamda 18 adet projeyi başarıyla

tamamlayan DYO Boya Ar-Ge Merkezi, bugün devam eden 5 adet proje üzerinde çalışmalarını sürdürüyor.

Ar-Ge Merkezi, üniversiteler ve diğer sanayi firmaları ile ortak çalışmalar yapıyor. Paint Research Association (PRA), Coatings Research Institute Belgium (CORI) ve TÜBİTAK MAM gibi ulusal ve uluslararası araştırma kurumlarıyla çalışıyor.

2018 yılında başlanan Ege Üniversitesi ile ortak San-Tez proje çalışmalarına devam ediliyor. Üniversitelerle iş birliğini kolaylaştırmak ve geliştirmek amacıyla Ege Üniversitesi Ebiltem, İYTE Atmosfer TTO, Kâtip Çelebi Üniversitesi TTO, Yaşar Üniversitesi BTTO, Dokuz Eylül Üniversitesi Teknoloji Geliştirme (DEPARK) gibi teknoloji transfer ofisleri ile kurulan yakın ilişkiler geliştiriliyor.

Geleceği katma değeri yüksek, verimliliği artıracak, çevre dostu ve yenilikçi teknolojilerin belirleyeceği vizyonuyla Dyo Boya Ar-Ge Merkezi, aşağıdaki stratejileri odak alarak faaliyetlerini gerçekleştiriyor;

- Teknolojik ve yenilikçi ürün çalışmaları yapmak
- Yeni teknolojileri yakından izlemek
- Sektörde öncü olmak ve pazarı yönlendirmek
- Müşteri ihtiyacına yönelik ürünler tasarlamak
- Yeni pazarlar ve kullanım alanları yaratabilmek
- İnsan ve çevre sağlığını ön planda tutmak
- İnovatif ve katma değeri yüksek ürünleri pazara sunmak
- Üniversite-Sanayi ve Sanayi-Sanayi iş birliğine yönelik projelerle etkinliği artırmak
- Devlet destekli ulusal ve uluslararası proje çalışmalarını yürütmek

%92
DYO BOYA
DİJİTALLEŞME SEVİYESİ

Yüksek Kalite

92 yıllık deneyiminin verdiği güçle tüm iş süreçlerinde kaliteyi odak noktasına alan Dyo Boya, uluslararası standartlarda üretim yapmaya devam ediyor.

Mükemmellik hedefiyle ürün ve hizmetlerini sürekli geliştiren Dyo Boya, gerçekleştirdiği süreç kontrolü ile hem pazar ve tüketici tarafındaki değişimi hızla fark edebiliyor hem de geleceğe dair doğru öngörülerde bulunarak hızla aksiyon alabiliyor. Bu iki kazanımla Şirket, kurumsal sürdürülebilirliğine katkı sağladığı gibi müşteri tarafında da en çok tercih edilen markalar arasında yer alıyor.

TESCİLLENEN ÜRETİM KALİTESİ

Kaliteyi yıllar içinde kurum kültürünün ayrılmaz parçası haline getiren Şirket, 2017 yılı Kasım ayında ISO 9001:2015 ve ISO 14001:2015 versiyonuna geçiş yaptı.

Otomotiv endüstrisi ve oto yan sanayisine de ürün veren Dyo Boya, Ağustos 2018 itibarıyla IATF 16949:2016 versiyonuna geçişini yaptı.

ISO 27001 Bilgi Güvenliği Yönetim Sistemi belgelendirme çalışmalarını 2016 yılında tamamlayan Şirket, Bureau Veritas tarafından belgelendirildi.

UZAKTAN ERİŞİM

Şirket, dijital inovasyonda önemli atılımlar gerçekleştirdi. Her yıl büyüyen geniş makine parkurunu uzaktan yönetmek için Vodafone İş Ortağım ile kurulan iş birliği çerçevesinde tüm makinelere internet bağlantısı yapıldı. Projenin hayata geçtiği 2017'de ve takip eden 2018'de makinelerin uzaktan yönetilmesiyle müşterilere daha hızlı ve kesintisiz hizmet imkânı sağlanması yanında makinelerin performansları ölçülerek daha etkin kullanımları sağlanarak şirkete önemli ölçüde yatırım maliyeti avantajı kazandırıldı.

ENERJİ YÖNETİM SİSTEMİ

Dyo Boya'nın sürdürülebilirlik çalışmaları içinde enerji verimliliği projeleri önemli bir yere sahip. Enerji verimliliğini destekleyen ürünler satın alınıp tasarım ile desteklenerek, bu alanda iyileştirme çalışmaları gerçekleştiriliyor.

Şirket, düzenli olarak takip ve kontrol ettiği Enerji Yönetim Sistemi'ni değişen koşullara uygun olarak güncelliyor. Faaliyetlerini karbon ayak izi salınımını azaltmak üzere hazırladığı enerji programlarına uygun planlıyor.

2015 yılında Ar-Ge Merkezi bünyesinde kurulan Proje ve Patent Ofisi ile Dyo Boya, hem Şirket içinden hem de dışından ulaşan fikirleri değerlendirerek hızlı ve sistematik şekilde projeye dönüştürüyor. Ayrıca, patentlenmeye uygun projeler için Yaşar Holding Patent Ofisi ile iş birliği yapıyor.



Yatırımlar

Dyo Boya, 2018 yılında tesis yatırımlarına ve bilgi sistemlerinin geliştirilmesine odaklanarak, sektördeki gücünü bir kez daha ortaya koydu.

Sektörde rekabet gücünü artırmak ve büyüme trendini devam ettirmek amacıyla Dyo Boya, 2018 yılında toplam 24.245.922 TL'lik yatırım gerçekleştirdi. 2018 yılında yerel ölçekte boya sektöründe yaşanan tüm zorluklara rağmen Şirket, yatırımlarını aralıksız sürdürdü.

Yeni alınan 57.000 m²'lik arsa üzerine yapılan tesis yatırımları tamamlandı. Tamamlanan bu yatırım sonrası 124.000 m² toplam alana sahip olundu. Bu yatırım ile Çiğli fabrika bünyesinde, yeni nesil Hibrit teknoloji ısı yalıtım ürünlerine ait tesis devreye alınırken, Turgutlu'da bulunan Toz Boya tesisinin de Çiğli Fabrika içerisine taşınması gerçekleştirildi.

BİLGİ SİSTEMLERİ

Bilgi teknolojileri çalışmalarını yatırımlarının ayrılmaz parçası olarak gören Dyo Boya, 2018 yılında da öncü bilgi sistemleri projeleri geliştirdi:

Dyolog İyileştirme-Geliştirme Projeleri
Fiktif Depo Beyanname ve WM Projesi
Satınalma Tedarikçi Portalı
B2C ve Usta Uygulaması

Dyo Boya, sektörde renklendirme hizmetinin satış noktalarında yapılması trendine öncülük ediyor. Şirket ayrıca her yıl satış noktalarındaki renklendirme makinelerine yatırım yapmaya devam ediyor. Renklendirme hizmetinin satış noktalarına kaydırılması ile birlikte Dyo Boya, etkin stok yönetme kabiliyetini artırırken, daha hızlı ve zengin renk çeşidi sunarak müşteri memnuniyeti ve aidiyetini de güçlendiriyor.

24,2 milyon TL

**TOPLAM
YATIRIM TUTARI**



Tedarikçiler ile Güçlü İş Birliği

Dyo Boya, kalite ve sürdürülebilirlik kavramlarını tedarikçi iş birliklerinde odak noktasına alırken, hazırladığı yıllık tedarikçi geliştirme planına göre denetimler yapıyor.

350+
TEDARİKÇİ SAYISI

2018 yılı dünya piyasaları ve konjonktür açısından emtia fiyatları yönüyle genel olarak stabil bir yıl oldu. Ham madde fiyatları 2017 yılında görülen keskin artışların ardından dengeli bir grafik çizdi. Türkiye özelinde ise üçüncü çeyrekteki döviz kurlarında beklenmeyen yükselişler ile tüm girdilerde gerek kur gerek faiz oranlarının artışı kaynaklı ciddi farklar oluştu. Bu süreçte Dyo Boya, mevcut tedarikçileri ile sürdürdüğü stratejik iş birliklerinin yanında alternatif tedarik kaynakları kullanarak arzda ve ekonomik dalgalanma kaynaklı yaşanan sıkıntıyı minimuma indirmeye hedefledi.

Satın alma hacminin büyümesi, tedarikçi sayısının artması ve operasyonel faaliyetlerin yeni teknoloji ile sürdürülmesi amacıyla Dyo Boya, "Satın Alma Operasyonlarını Dijitalleştirme Projeleri" ile ilgili çalışmalara yıl boyunca devam etti. Şirket'in dijitalleşme sürecinde geleceğe yönelik projelendirmelerin alt yapısının hazırlanmasıyla 2018 yılında Tedarikçi Portalı devreye alındı. Bu sayede Şirket, kalite, servis fiyatlandırma, zamanında teslimat, sürdürülebilirlik gibi unsurları dikkate alarak seçtiği tedarikçileri ile dijital ortamda iletişim sağladı. Portal sayesinde iş gücü ve zamandan tasarruf hedefi ile insan kaynağının operasyonel olarak daha verimli şekilde yönlendirilmesi, giderek kompleks bir yapıya sahip olan tedarikçiler ile kurulacak ilişkilerin daha şeffaf, denetlenebilir ve izlenebilir olması hedefleniyor.

350'den Fazla Tedarikçiden Alım

Dyo Boya, boyanın ana ham maddelerini oluşturan ve kalite standartlarının yüksek olmasında kritik önem taşıyan reçine, solvent, monomer, titan, pigment, katkı-dolgu malzemelerinin temini, ambalaj tedarikinde kalite ve maliyet esaslarını gözeterek iş birlikleri yapıyor. Yaygın bir tedarikçi ağına sahip Şirket, 350'nin üzerinde şirketten alım yapıyor.

Kalite ve sürdürülebilirlik kavramlarını tedarikçi iş birliklerinde odak noktasına alan Dyo Boya, titiz denetim uygulamaları ve ödün vermediği kriterler ekseninde çalışmalarını sürdürüyor. Global oyuncuların ağırlıkta olduğu boya tedarikçileri, gerek şirket birleşmeleri gerekse şirketlerin bazı iş ünitelerini farklı şirketler bazında ayırması nedeniyle dinamik ve değişken bir yapıda işlerini yürütüyor.

Dyo Boya, tedarikçilerini kalite, servis, fiyatlandırma, zamanında tedarik ve sürdürülebilirlik gibi unsurlara göre seçerek değerlendiriyor. Tedarikçilerinin aynı zamanda gelişimlerine katkıda bulunmak ve karşılıklı olarak yararlı uygulamaları hayata geçirmek üzere Şirket, hazırladığı yıllık tedarikçi geliştirme planına göre denetimler ve teknik ziyaretler düzenliyor.



Dyo Boya Ailesi

Dyo Boya, yıl içinde çalışanlarına kalite sistemleri, kurumsal kültür ve kişisel gelişime yönelik eğitimler vermeye devam etti.

Dyo Boya, tüm çalışanlarını büyük DYO ailesinin bir ferdi olarak görüyor ve insan kaynakları çalışmalarına odaklanırken, kurumsal aidiyeti, personel eğitimlerini ve gelişimini yıl boyunca sürdürüyor.

Üretim teknolojisini sürekli geliştiren, tüketici ve müşterileri ile birlikte yol alma yeteneğine sahip personel ile çalışma ilkesini benimseyen Dyo Boya, 2018'de ortalama 1.078 çalışanı ile faaliyetlerini sürdürdü. Tüm çalışanlarına yönelik olarak 19 adam/saat;

- kişisel
- yönetsel
- mesleki
- teknik beceri eğitimleri verdi.

2018 yılında Ar-Ge faaliyetleri ve mesleki gelişime yönelik eğitimler kapsamında 52 başlık altında toplam, 165 adet eğitim verilirken, çalışanların proje bazlı yurt dışı eğitim ve çalıştaylara katılımı da sağlandı. Liderlik Programı, Turquality Programı, Kalder Yönetici Geliştirme Programı ve Genç Profesyoneller Liderlik Gelişim Programı kapsamında yönetici ve yönetici adaylarının eğitimine yıl boyunca devam edildi.

Çalışanlara kalite sistemleri, kurumsal kültür ve kişisel gelişime yönelik eğitimler vermeye devam edildi. Teknik servis kadroları ile müşteri hatlarında proses kurma, geliştirme ve sorun giderme anlamında daha etkin çözümler sunmaya başlayan Dyo Boya, kadroların daha kalifiye ve güçlü olması için NACE sertifikaları aldı.

Mobilya Boyaları müşteri ve cilacı seminerleri toplam 628 kişinin katılımı ile 1.534 saat olarak gerçekleşti. Dyo Boya Oto Tamir Boyaları Eğitim Merkezi'nde ise toplam 120 kişiye 1.080 saat, saha eğitimlerinde toplam 465 kişiye 1.005 saat eğitim verildi. Ayrıca İŞKUR ile yapılan iş birliği ile Mesleki Eğitim Programı adı altında, mesleğe yeni giren kişilere iş bilgisi ve deneyim edinme olanağı sağlanıyor.

Yaşar Topluluğu şirketleri arasında kurumsal değerleri yaşatmak, operasyonel mükemmellik alanında en başarılı projelere imza atan şirketlerin onurlandırılmasını sağlamak amacıyla gerçekleştirilen 2018 yılı Sürdürülebilirlik Yarışması'nda, Dyo Boya çalışanlarının projeleri de yer aldı.

İş yeri barışının toplum barışına giden yolda çok önemli bir yer teşkil ettiğine inanan Dyo Boya'nın Petrol-İş Sendikası ile Toplu İş Sözleşmesi 01 Ocak 2017 - 31 Aralık 2018 tarihlerini kapsıyor.

1.078

ORTALAMA
ÇALIŞAN SAYISI



Sürdürülebilir Çevre Anlayışı

Dyo Boya, temin edilen ham madde, doğal kaynak ve hizmetlerden başlayarak iş süreçlerinin her aşamasında çevre üzerindeki negatif etkileri en aza indirmek için gerekli çalışmaları yapıyor.

Şirket, tüm faaliyetlerini müşterilerine, çevreye ve topluma karşı sorumlu olduğu bilinciyle planlıyor ve hayata geçiriyor. Dyo Boya, bu anlayışla solvent bazlı ürünler yerine su bazlı çevreye duyarlı ürünlere odaklanıyor. VOC (Uçucu Organik Bileşik) düşük katkıli sistemler geliştiriliyor.

TS EN ISO 14001:2015 Çevre Yönetim Sistemi ve TS 18001:2008 İş Sağlığı ve Güvenliği Yönetim Sistemi belgelerine sahip Dyo Boya, çalışanları için de sağlıklı ve verimli iş ortamı oluşturmak için çalışıyor.

Dyo Boya, çevre üzerindeki negatif etkilerini en aza indirmek için gerekli çalışmaları taviz vermeden sürdürüyor. Şirket, son teknolojiyi izleyerek mevzuatların istediği asgari şartların da üstünde, çevresel konularda gerekli planlama çalışmalarını gerçekleştiriyor.

Bu doğrultuda 2018 yılında da koku emisyonunu düşürme, kimyasal maddelerin CLP tüzüğüne uygun sınıflandırılması, etiketlenmesi ve ambalajlanması üzerine çalışmalar yapıldı. Ayrıca tehlikeli maddelerin taşınmasına ilişkin mevzuat yükümlülüklerinin yerine getirilmesi ve SEVESO II direktifinin uygulanması gibi aksiyonlar alınmaya devam edildi. Çevre bilincine ilişkin farkındalık yaratılması için eğitimler düzenlendi.

Yol Haritası

Sürdürülebilirliği "ana konu" olarak tüm model, prosedür ve uygulamalarının odağına kalıcı olarak yerleştiren Dyo Boya, bu kapsamında 2018 yılında da farklı projeler yürüttü.



Dyo Boya çevre yönetim sistemleri konusunda çalışmalarını her dönemde sürdürüyor.

Şirketin "Sürdürülebilirlik Projesi", sürdürülebilirlik stratejisinin GRI sürdürülebilirlik raporlaması ilkelerine göre çevresel (EN), sosyal (SO), ekonomik (EC), ürün (PR), iş yaşamı (LA) ve insan hakları (HR) performans boyutlarında modellendirilmesi, konumlandırılması, kurumsal yol haritasının oluşturulması konularını kapsıyor.

2018 yılında "Sürdürülebilirlik Projesi" kapsamında,

- Yaşar Holding 2017 Sürdürülebilirlik Raporu için GRI Standarts'a göre veri toplama çalışmaları tamamlandı.
- Sürdürülebilirlik Yarışmasında Dyo Boya 3 farklı kategoride birincilik ödülüne layık görüldü.
- "Yarınlara İçin Değer" Kurumsal Sosyal Sorumluluk Projesi'nin "Öğrenmeye Değer" ve "Ustalığa Değer" fazlarının eğitimlerine devam edildi.

Gönüllülük esasına dayanan ve tüketicilerin çevre dostu ürünlere yönelmesini öngören EU Ecolabel Sertifikası, Avrupa Birliği Bakanlar Konseyi'nin 23 Mart 1992 tarihli 880 sayılı tüzüğü ile kurulan bir çevre etiket sistemi. Bu sertifika, ürünün yaşam döngüsü boyunca, ham madde temininden üretim ve kullanım süresine kadar her aşamada, çevresel etkilerinin belirli sınırların altında olduğunu belgeliyor. EU Ecolabel Sertifikası, 27 Avrupa Birliği ülkesinin yanı sıra Norveç, İzlanda, Lüksemburg'da geçerli bulunuyor.

Çevre Yönetimi

Dyo Boya, çevre yönetimi konusunda da şu çalışmaları gerçekleştiriyor:

- Temin edilen ham madde, doğal kaynak ve hizmetlerden başlanarak iç süreçler ve ürün kullanımına kadar Çevre Yönetim Sistemi'nin etkinliğinin sağlanması amaçlanıyor.
- Atığın cinsine göre atık toplama noktaları oluşturan, yağmur ve endüstriyel kanal hatlarını belirleyen Şirket, emisyon kaynakları ile çevresel risk haritası oluşturularak risk derecesine göre periyodik kontroller yapıyor.
- Hava emisyonu ve Gürültü konulu çevre izni bulunan Dyo Boya, gürültü ve emisyon teyit ölçümlerini periyodik olarak akredite kuruluşlara yaptırıyor.
- Yaşar Holding bünyesinde gerçekleştirilen sürdürülebilirlik projeleri kapsamında başlatılan karbon ve su ayak izi hesaplama çalışmalarına devam ediliyor.
- "5746 Sayılı Araştırma ve Geliştirme Faaliyetlerinin Desteklenmesi Hakkındaki Kanun" çerçevesinde onaylanan Dyo Boya Ar-Ge Merkezi uygulaması, T.C. Sanayi ve Ticaret Bakanlığı tarafından devam ettiriliyor ve yasa hükmü gereği Dyo Boya teşvik ve muafiyetlerden yararlanmayı sürdürüyor.



Kurumsal Sosyal Sorumluluk

Dyo Boya, ülkenin gelişimine katkı sunacak farklı çalışmalarıyla yeni nesillere ve topluma kazandırdığı değeri sürekli olarak artırmayı hedefliyor.

Şirket, geniş bir katılımı gerçekleştirdiği sosyal sorumluluk projelerinin yanında eğitimden kültür-sanata, spordan sivil toplum kuruluşlarına kadar farklı alanlarda önem verdiği projelere de destek sağlıyor.

“Yarımlar İçin Değer Projesi”

Dyo Boya, “Yarımlar İçin Değer” adlı sosyal sorumluluk projesi ile daha iyi bir gelecek inşa etmek için bilimsel veri ve temele dayanan sürdürülebilirlik uygulamalarına imza atıyor.

Projede ilk etapta “Öğrenmeye Değer” temasıyla Mimar Sinan Güzel Sanatlar Üniversitesi Mimarlık Fakültesi ve Eğitim Bilimleri Bölümleri akademisyenlerinden bir danışma kurulu oluşturuldu. Bu kurul tarafından renk, mekân kullanımı, ısı ve ışık unsurları hakkında bilgiler veren eğitim içerikleri hazırlandı. Proje kapsamında okullarda görev yapan idareciler, sınıf öğretmenleri ve okul aile birliği üyelerine eğitimler verildi. 2015 – 2016, 2016 – 2017 ve 2017-2018 eğitim-öğretim dönemleri içinde toplamda 105 okulda 1.696 öğretmen, 42.003 öğrenci ve yaklaşık 83.966 veliye ulaşıldı.

Çocukların yaşam kaliteleri ve başarılarının artırması, estetik değerler hakkında farkındalık sahibi olmaları için verilen bu eğitimlerin ana hedefini oluşturuyor.

Yine “Yarımlar İçin Değer” çatı projesi altında “Ustalığa Değer” temasıyla da çalışmalara devam edildi. Türkiye çapında 14 ilde 416 boya ustasına Mimar Sinan Güzel Sanatlar Üniversitesi tarafından eğitim verildi. Mesleki Yeterlilik Belgesi sahibi ustalar, eğitimler sayesinde bir mimar gözüyle renk ve mekân kompozisyonu yapmayı deneyimledi.

Sponsor olarak desteklenen organizasyonlar:

- Türkiye Futbol Federasyonu A Milli Takımı
- 19. Mükemmelliği Arayış Sempozyumu
- 27. Kalite Kongresi
- RE360 Konferansı'nda Dyotherm markası ile oturum
- İztik Senyör Tenis Turnuvası sponsorluğu
- İzmir Gazeteciler Cemiyeti boya sponsorluğu
- Küre İstiklal Yolu Hikayesinin resmedilmesi proje sponsorluğu
- Küre Belediyesi tarihi evlerinin restorasyon çalışmalarına boya desteği
- Tire Dünderli İlkokulu boya yardımı
- İzmit Endüstri Meslek Lisesi otomasyon atölyesine epoksi boya desteği
- Uluslararası Mimarlık, Ekolojik ve İnsan Odaklı Yapılaşma Zirvesi: Archisections
- Milli Karting sporcusu Berkay Besler sponsorluğu



Ödüller ve Sertifikalar

Dyo Boya, aldığı sertifika ve ödüllerle ürün kalitesinden çevre, iş sağlığı ve toplumsal sorumluluk konularına kadar farklı alanlardaki çalışmalarının takdir edilmesinin gururunu yaşıyor.

- 1993 ISO 9003 Kalite Güvence Belgesi
- 1994 ISO 9001:2004 Kalite Yönetim Sistem Belgesi
- 2000 TSE EN ISO 9001:2000 Kalite Yönetim Sistemi Belgesi (Süreç bazlı sistem yönetiminin tasarlanması)
- 2008 ISO/TS 16949:2002 Belgesi
- 2010 TSE EN ISO 9001:2008 Kalite Yönetim Sistemi Belgesi
- 2010 TS EN ISO 14001:2004 Çevre Yönetim Sistemi Belgesi
- 2010 TS 18001:2008 İş Sağlığı ve Güvenliği Belgesi
- 2010 TS ISO 10002:2006 Müşteri Memnuniyeti Yönetim Sistemi Belgesi (Bu belgeyi alan ilk boya şirketi Dyo Boya'dır)
- 2010 ISO/TS 16949:2009 Belgesi
- 2012 TS EN ISO 50001 Enerji Yönetim Sistemi Belgesi
- 2013 Ulusal Kalite Hareketi'ne katılım
- 2013 Türkiye Mükemmellik Ödülleri'nde 5 Yıldız Yetkinlik Belgesi Ödülü
- 2014 TS EN ISO/IEC 17024 Uygunluk Değerlendirme Akreditasyonu
- 2014 Ege Bölgesi Mükemmellik Büyük Ödülü (Özel Sektör)
- 2014 DYO Akademi Belgelendirme Bölümü, TS EN ISO/ IEC 17024 standardı şartlarına uygun MYK 11UY0023-3 İnşaat Boyacısı Ulusal Yeterliliği kapsamında Mesleki Yeterlilik Belgesi vermek üzere Türk Akreditasyon Kurumu'ndan (TÜRKAK) Akreditasyon Sertifikası
- 2015 Turgutlu Toz Boya Fabrikası ISO/TS 16949:2009 Otomotiv Yönetim Sistemi, TS EN ISO 9001:2008 Kalite Yönetim Sistemi, TS EN ISO 14001:2004 Çevre Yönetim Sistemi, TS 18001:2008 İş Sağlığı ve Güvenliği, TS ISO 10002:2006 Müşteri Memnuniyeti Yönetim Sistemi, TS EN ISO 50001 Enerji Yönetim Sistemi
- 2015 Sürdürülebilirlik Projesi'nin uygulamaya alınması
- 2016 DYO Akademi Belgelendirme Bölümü, TS EN ISO/ IEC 17024 standardı şartlarına uygun MYK 12UY0057-3 Isı Yalıtımcısı Ulusal Yeterliliği kapsamında Mesleki Yeterlilik Belgesi vermek üzere Türk Akreditasyon Kurumu'ndan (TÜRKAK) Akreditasyon Sertifikası
- 2016 ISO/IEC 27001 Bilgi Güvenliği Yönetim Sistemi Belgesi
- 2016 Türkiye Mükemmellik Ödülü
- 2017 Dyo Boya Fabrikaları İzmir Ar-Ge Merkezi, T.C. Bilim Sanayi ve Teknoloji Bakanlığı tarafından düzenlenen Özel Sektör Ar-Ge Merkezleri zirvesinde, 2016 yılı Kimya Sektörünün en başarılı Ar-Ge Merkezi ödülüne layık görüldü. Ar-Ge Merkezi 2012, 2013 ve 2015 yıllarında da aynı ödüle sahip oldu
- 2017 ISO 9001:2015 ve TS EN ISO 14001:2015 revizyonlarına geçiş
- 2017 T.C. Gümrük ve Ticaret Bakanlığı "Yetkilendirilmiş Yükümlü Sertifikası"
- 2018 Turkishtime Ar-Ge 250 listesinde en çok proje yapan ilk 10 şirket arasında
- 2018 Dyotherm Isolteco 110 "Yılın Isı Yalıtım Ödülü"
- 2018 "Yarınlar İçin Değer" projesi ile İMSAD Geleceğe Yatırım Ödülü
- 2018 "Yarınlar İçin Değer" projesi Yaşar Sürdürülebilirlik Yarışması 1.'lik ödülü

Kilometre Taşları

Güçlü ve köklü marka kimliğine sahip Dyo Boya, kurulduğu günden bu yana imza attığı ilkler ve yenilikçi ürünlerle Türkiye'de boya sektörüne öncülük ediyor.

Yeniliklerin Markası

- 1927** ● Durmuş Yaşar tarafından ilk boya mağazası açıldı.
- 1941** ● İlk boya imalathanesi, Durmuş Yaşar tarafından kuruldu.
 - "Yaşarin" ve "Hazırlanmış Boya", Türkiye'nin ilk boya markaları olarak satışa sunuldu.
- 1953** ● Türkiye'nin ilk boya fabrikasının temeli Dyo Boya markası ile İzmir Bornova'da atıldı.
- 1954** ● Dyo Boya Fabrikası faaliyete başladı.
- 1964** ● Mikronize Mineraller Fabrikası açıldı ve Dyo Boya Harris Fırça Fabrikası üretime geçti.
- 1965** ● Dyosad Fabrikası kuruldu.
 - İlk bayi toplantısı gerçekleştirildi.
- 1967** ● Müşteriye özel yeni ürünler geliştirmek amacıyla Ar-Ge laboratuvarı kuruldu.
 - Birinci Dyo Resim Yarışması yapıldı.
- 1968** ● Dyo Boya Matbaa Mürekkepleri Fabrikası açıldı.
- 1977** ● Akril Fabrikası faaliyete geçti.
- 1978** ● Akmaden Tesisleri kuruldu.
- 1980** ● Satış noktalarında makine ile renklendirme yapabilme konsepti tüketiciye sunuldu.
- 1984** ● Yasaş Gebze Fabrikası açıldı.
- 1990** ● Yasaş Boyacılık Okulu kuruldu.
- 1993** ● Dyo Boya, boyacılık sektöründeki ilk ISO-9003 Kalite Güvence Belgesi'ni aldı.
- 1994** ● Dyo Boya TS EN ISO 9001:2008 Kalite Yönetim Sistemi Belgesi aldı.
- 1996** ● Rusya pazarına yönelik çalışmalar yapmak amacıyla Moskova'da Kemipex isimli şirket kuruldu.
- 1997** ● 300 milyon dolar cirosu ile Yaşar Boya Grubu, dünyanın 27. ve Avrupa'nın 10. en büyük boya grubu unvanını aldı.
- 1999** ● Türk Yıldızları ekibinin gösterilerinde kullandığı kırmızı beyaz boyalar Türkiye'de ilk kez Dyo Boya tarafından üretildi.
 - Sektörde ilk özgün boya satış noktaları olan Dyo Boya Renk Evleri kuruldu ve uygulamacı bayilik sistemi faaliyete geçti.
- 2000** ● Yaşar Basf, OYAK Renault tarafından "Lider İkmalci" ve Mercedes-Benz Aksaray Fabrikası'nda ise "Tek Tedarikçi" seçildi.
- 2002** ● Selçuk Yaşar Boyacılık ve Endüstri Meslek Lisesi açıldı.
- 2003** ● İlk "Dünya Boya Üreticileri Zirvesi" Bahamalar'da yapıldı, konuşmacı olarak zirveye Türkiye'den sadece Yaşar Boya Grubu davet edildi.
- 2004** ● Türkiye'nin ilk PTFE katkılı boyası "Teknoplast" Türk boya sektörüne kazandırıldı.
- 2005** ● Dyo Boya, Mısır'da üretime başladı.
 - Türk boya sektöründe bir ilke daha imza atılarak Türkiye'nin nanoteknoloji ile üretilmiş ilk boyaları pazara sunuldu.
- 2006** ● Dyo Boya, "Klimatherm" markası ile ısı yalıtım sektörüne girdi.
- 2007** ● Dyo Boya nanoteknolojik ürünlerini Avrupa'ya ihraç etmeye başladı.

- 2008** ● Dyo Boya, fotokatalitik boyalarda solgel yöntemiyle nanoteknoloji alanında Avrupa Patent Ofisi'nden ve Türk Standartları Enstitüsü'nden incelemeli patent alma başarısını gösteren ilk ve tek Türk markası oldu.
- Dyo ve Dewilux markaları Turquality kapsamına alındı.
- 2009** ● Avrupa Birliği standartlarında sertifikalı usta yetiştirmeyi amaçlayan Dyo Akademi açıldı.
- Dyo Boya, sektörün ilk Ar-Ge Merkezi Belgesi'ni almaya hak kazandı.
 - GSM altyapısı ile oluşturulan DYOLOG usta bağlılık modeli hayata geçirildi.
- 2010** ● Rusya'da inşaat boyası üretimine başlandı.
- Dyo Boya, TS 18001:2008 İş Sağlığı ve Güvenliği Yönetim Sistemi, TS EN ISO 14001:2004 Çevre Yönetim Sistemi ve TS ISO 10002:2006 Müşteri Memnuniyeti Yönetim Sistemi Belgeleri'ni aldı.
- 2011** ● Uzun süren araştırmalar sonucu geliştirilen hibrit teknoloji ürünü Dyojen pazara sunuldu.
- Çiğli Kampüs içerisinde Dyo Eğitim ve Uygulama Merkezi açıldı.
 - Su ve solvent bazlı seçenekleriyle Massiveline Ahşap Serisi pazara sunuldu.
- 2012** ● Dyo Boya Dilovası'ndaki fabrikası ile Çevre Ödülü'nü kazandı.
- TS ISO 50001 Enerji Yönetim Sistemi Belgesi alındı.
- 2013** ● Casati markasının Türkiye'de kullanım hakkı alındı.
- Türkiye Mükemmellik Ödüllerinde "5 Yıldız Yetkinlik Belgesi" alındı.
- 2014** ● Çiğli Fabrikası'nda yeni bobin boyaları üretim tesisi kuruldu.
- Turgutlu Toz Boya Fabrikası açıldı.
 - Türkiye Kalite Derneği İzmir Şubesi'nin Ege Bölgesi Mükemmellik Büyük Ödülü'nü Dyo Boya kazandı.
 - Türk Akreditasyon Kurumu'ndan (TÜRKAK) akredite edilen ve MYK tarafından yetkilendirilen DYO Akademi Belgelendirme Bölümü, inşaat boyacılarının başvurularını kabul etmeye başladı.
- 2015** ● Dyo Boya toz boya ürünleri, Qualicoat Belgesi aldı.
- Turgutlu Toz Boya Fabrikası, kendi alanında ISO/TS 16949 Belgesi alan ilk fabrika oldu. Aynı tesis, ISO 9001, TS 18001, ISO 14001, ISO 10002 ve ISO 50001 belgelerini de aldı.
- 2016** ● Şirket, ISO/IEC 27001 Bilgi Güvenliği Yönetim Sistemi Belgesi aldı.
- Dyo Boya, Büyük Ölçekli İşletmeler Kategorisinde Türkiye Mükemmellik Ödülü'nü kazandı.
- 2017** ● Dyotherm markasının lansmanı yapıldı.
- Dyo Boya, Türkiye'de boya sektöründe AB Eko-Etiketi (EU Ecolabel) alan ilk firma oldu.
 - Gebze Ar-Ge Merkezi kuruldu.
- 2018** ● Çiğli fabrika bünyesinde, yeni nesil Hibrit teknoloji yalıtım ürünlerine ait tesis devreye alındı.

KURUMSAL YÖNETİM UYGULAMALARI VE FİNANSAL BİLGİLER

YÖNETİM KURULU

Mustafa Selim Yaşar - Yönetim Kurulu Başkanı

1976 yılında Paris-Academi Arqueille Sorbonne, 1980 yılında NYU Üniversitesi ve 1981 New York-Pace Üniversitesi İşletme-Finans Bölümü'nden mezun olan Mustafa Selim Yaşar, iş hayatına 1981 yılında Yaşar Dış Ticaret A.Ş.'de başladı. 8 yıl süre ile Yaşar Dış Ticaret A.Ş.'de çeşitli görevlerde çalıştıktan sonra, 1988-1996 yılları arasında Yaşar Holding A.Ş. CFO görevini üstlendi, ayrıca aynı yıllarda Boya-Kimya ve İçecek Grup Başkanlığı görevini de yerine getirdi. Mustafa Selim Yaşar, 1997-2000 yılları arasında Otak-Desa A.Ş. ve Desa Enerji A.Ş. Yönetim Kurulu-İcra Başkanlığı görevlerini de üstlendi. 2000 yılından itibaren İzmir Teknopark A.Ş., BDS İş Geliştirme Ltd. Şti. ve Yüzey İnşaat Taahhüt A.Ş. şirketlerinin Yönetim Kurulu Başkanlığı görevlerini sürdüren Mustafa Selim Yaşar, 1991-1997 yılları arasında Ege Bölgesi Sanayi Odası (EBSO) Yönetim Kurulu Üyeliği, Yönetim Kurulu Başkanlığı ve Meclis Başkanlığı görevlerinde bulunmanın yanı sıra kurucu üyesi olduğu Ege Sanayicileri ve İşadamları Derneği'nde (ESİAD) 4 yıl süre ile Başkan Vekilliği'ni üstlendi. 2004-2009 yılları arasında İzmir Büyükşehir Belediyesi Meclis Başkan Vekilliği ve Karşıyaka Belediyesi Meclis Üyeliği görevlerinde bulunan Mustafa Selim Yaşar, halen birçok sivil toplum örgütünde aktif olarak görev alıyor. Mart 2014'ten itibaren Desa Enerji A.Ş., Dyo Boya A.Ş., Yaşar Birleşik Pazarlama A.Ş. şirketlerinin Yönetim Kurulu Başkanı olan Mustafa Selim Yaşar, Nisan 2015'ten beri Yaşar Dış Ticaret A.Ş. ve Yaşar Holding A.Ş. Yönetim Kurulu Başkanlığı görevini yürütüyor.

Feyzi Onur Koca - Yönetim Kurulu Başkan Vekili (Bağımsız Üye)

Feyzi Onur Koca, 1981 yılında Boğaziçi Üniversitesi'nde Elektrik Mühendisliği bölümünden mezun olmuş, 1982'de İstanbul Üniversitesi'nde MBA programını tamamlamıştır. Ayrıca 2005 yılında Avusturya LIMAK International Management Akademisi'nde "International Systemic Training and Consulting" programını tamamlamıştır. Feyzi Onur Koca, 1991-2001 yılları arasında Jotun Boya ve Toz Boya Sanayi ve Ticaret A.Ş.'de 10 yıl süre ile Genel Müdür ve Avrupa Direktörlüğü görevlerinde bulunmasının ardından, 2002-2004 yılları arasında Kurucu Ortak olarak Lanark Resources Ltd.'de görev almış ve aynı dönemde Capex Industries'in İstanbul ofisinde Uluslararası Satış Koordinatörü olarak çalışmıştır. Feyzi Onur Koca, Mart 2004-Eylül 2005 döneminde Londra Touch Group plc.'de COO görevini üstlenmiştir. 2005-2012 yılları arasında Parker İklim Kontrol Sistemleri A.Ş.'de Genel Müdür, 2012-2017 yılları arasında G4S Güvenlik Hizmetleri A.Ş.'de CEO ve Ülke Müdürlüğü görevlerini üstlenmiştir. Halen ICS-Group'da CEO olarak görev yapmaktadır. Boğaziçi Üniversitesi Vakfı'nda (BUVAK), Lokman Hekim Sağlık Vakfı'nda ve Bornova Anadolu Lisesi Vakfı'nda mütevelli heyeti üyeliği, ENKA Spor Kulübü ve Türkiye Kurumsal Yönetim Derneği (TKYD) üyeliği bulunmaktadır.

Emine Feyhan Yaşar - Yönetim Kurulu Üyesi

1978 yılında Boğaziçi Üniversitesi İdari Bilimler Fakültesi'nde lisans eğitimini tamamlayan Feyhan Yaşar, Dokuz Eylül Üniversitesi'nde İktisat Anabilim dalında yüksek lisans yaptı. 1978 yılında DYO'da İnsan Kaynakları uzmanı olarak göreve başlayan Feyhan Yaşar, Yaşar Holding'te Personel İlişkileri Koordinatörlüğü, Turizm Koordinatörlüğü görevlerinde bulunmanın yanı sıra Yaşar Holding İcra Kurulu'nda görev aldı, Başkan Yardımcılığı ve Yönetim Kurulu Üyeliği görevlerini üstlendi. Yaşar Holding Yönetim Kurulu Başkan Vekili (1997 – 2003), Yaşar Holding Yönetim Kurulu Başkanı (2004 – 2009) olarak görev yapan Feyhan Yaşar, halen Yaşar Holding Yönetim Kurulu Başkan Vekili ve Hedef Ziraat Yönetim Kurulu Başkan Vekili'dir. Feyhan Yaşar aynı zamanda; Pınar Su, Pınar Et, Altın Yunus, Yaşar Bilgi İşlem ve HDF FZCO şirketlerinde Yönetim Kurulu Başkanı ve Yaşar Topluluğu şirketlerinde Yönetim Kurulu Üyesi olarak görev yapmaktadır. Yaşar Eğitim ve Kültür Vakfı Başkan Yardımcısı, Yaşar Üniversitesi Mütevelli Heyet Üyesi olan Feyhan Yaşar, Türkiye Odalar ve Borsalar Birliği (TOBB) İçecek Sanayi Meclis Başkanı, Türkiye Kurumsal Yönetim Derneği (TKYD) Yönetim Kurulu Üyesi, Türk Eğitim Vakfı (TEV) Mütevelli Heyet Üyesi, Sağlık ve Eğitim Vakfı (SEV) Mütevelli Heyet Üyesi, Boğaziçi Üniversitesi Vakfı (BÜVAK) Mütevelli Heyet Üyesi'dir. Ayrıca, Türk Sanayici ve İş İnsanları Derneği (TÜSİAD), Türkiye Süt Et Gıda Sanayicileri ve Üreticileri Birliği (SETBİR) ve Ege Sanayicileri ve İş Adamları Derneği (ESİAD) üyelikleri bulunmaktadır. Feyhan Yaşar, Lüksemburg İzmir Fahri Konsolosu'dur.

Ahmet Metin Onaner - Bağımsız Yönetim Kurulu Üyesi

Orta ve lise tahsilini Robert Kolej'de tamamlayan Ahmet Metin Onaner, 2 yıl Amerika'da üniversite tahsili yaptı ve 1967 yılında Ankara Üniversitesi Fen Fakültesi'nden Kimya Yüksek Mühendisi olarak mezun oldu. Çalışma hayatına 1967'de Ereğli Kömürleri İşletmesi'nde İşletme Mühendisi ve Laboratuvar Şefi olarak başlayan, askerlik hizmetini tamamlamasını müteakiben 1970'de Yaşar Boya ve Kimya Grubu'na katılan Ahmet Metin Onaner, Genel Müdür, Koordinatör, Başkan Yardımcısı ve Yaşar Holding İcra Komitesi üyesi olarak çeşitli yönetim kademelerinde görev yaptıktan sonra, 1997 yılında Yaşar Boya ve Kimya Grubu Başkanlığı'na atandı. 2001 yılına kadar bu görevini sürdüren Ahmet Metin Onaner, 2001 - 2007 tarihleri arasında Yaşar Holding A.Ş. ve Topluluk şirketlerinde Yönetim Kurulu üyeliklerinde bulundu.

YÖNETİM KURULU

Cengiz Erol - Yönetim Kurulu Üyesi

1974 yılında Ege Üniversitesi İşletme Bölümü'nde lisans, 1979 yılında New York Eyalet Üniversitesi'nde Finans ve Muhasebe yüksek lisans eğitimini tamamlayan Cengiz Erol, 1983 yılında ise yine New York Eyalet Üniversitesi'nde Uluslararası Ticaret ve Finans konusunda doktora eğitimini tamamladı. 1983-1985 yıllarında Çukurova Üniversitesi Finans Yardımcı Doçentliği, 1985-1990 yıllarında Ürdün Yarmouk Üniversitesi'nde ve 1990-1993 döneminde ODTÜ İşletme Bölümü'nde Finans Doçentliği görevini yürüten Cengiz Erol, 1993-2010 yıllarında Finans Profesörü olarak ODTÜ İşletme Bölümü'nde görev yaptı. 1991-1994 yıllarında Ereğli Demir Çelik Genel Müdür Danışmanlığı, 2000-2003 yıllarında Ankara Sigorta Yönetim Kurulu Üyeliği ve Ankara Emeklilik Sigorta Başkanlığı, 2002-2004 yıllarında İnterfarma Tıbb. Mal. A.Ş.'de Yönetim Kurulu Danışmanlığı, 2004-2008 yıllarında İnterfarma Tıbb. Mal. A.Ş.'de Yönetim Kurulu Üyeliği, 2008-2010 yıllarında ODTÜ'de İşletme Bölüm Başkanlığı görevlerini yürüten Cengiz Erol, ODTÜ Rektör Danışmanlığı ve ÖSYM Yürütme Kurul Üyeliği görevlerinde de bulundu. 2011-2013 yıllarında İzmir Ekonomi Üniversitesi Uluslararası Ticaret ve Finans Bölüm Başkanlığı görevini sürdüren Cengiz Erol, 2010-2015 yılları arasında İzmir Ekonomi Üniversite'sinde Uluslararası Ticaret ve Finans Bölümü Öğretim Üyesi ve Sosyal Bilimler Enstitü Müdürü olarak görev yaptı. Cengiz Erol, Mart 2014'ten beri Yaşar Topluluğu bünyesinde bulunan şirketlerin yönetim kurullarında da görev alıyor.

Yılmaz Gökoğlu - Yönetim Kurulu Üyesi

Ankara Üniversitesi Siyasal Bilgiler Fakültesi İktisat-Maliye Bölümü'nden 1977 yılında mezun olan Yılmaz Gökoğlu, 1978- 1982 yılları arasında Maliye Bakanlığı'nda Hesap Uzmanı olarak çalışmasının ardından 1983 yılında Yaşar Topluluğu'na katıldı. Toplulukta mali işler ve denetim alanları ağırlıklı olmak üzere çeşitli üst düzey yöneticilik görevlerinde bulunan Yılmaz Gökoğlu, Nisan 2007 tarihinde Yaşar Holding Yönetim Kurulu Üyeliğine seçildi. Yaşar Holding'de Yönetim Kurulları Genel Sekreterliği görevini de yürüten Yılmaz Gökoğlu, Topluluk bünyesinde bulunan şirketlerde de Yönetim Kurulu Üyesi ve Komite Üyesi olarak görev almakta olup Bağımsız Denetçi ve Yeminli Mali Müşavirlik lisanslarına da sahiptir.

Ahmet Fahri Yiğitbaşı - Yönetim Kurulu Üyesi

Aachen Teknik Üniversitesi'nde (Almanya) Makina Mühendisliği bölümünde öğrenim gören Ahmet Fahri Yiğitbaşı, Yakıt Mühendisliği dalında Yüksek Lisansını tamamladı. İş hayatına 1987'de, Almanya'da Union Kraftstoff'ta başlayan Ahmet Fahri Yiğitbaşı, 1989-1990 yılları arasında Desa Makina ve Kazan Sanayi şirketinde çalıştı. Botaş Ambalaj 'da 1990-1996 yılları arasında Genel Müdür Yardımcısı ve Genel Müdür; 1996-2001 yılları arasında Yaşar Holding Boya ve Kimya Grubunda; Otomotiv, Endüstriyel, İnşaat Boyaları ve Matbaa Mürekkepleri olmak üzere, farklı iş ünitelerinden sorumlu Başkan Yardımcısı olarak görev yaptı. 2001-2006 yılları arasında Yaşar Holding Boya ve Kimya Grubu Başkanı, 2006-2009 yılları arasında Yaşar Holding Dış Yatırımlar ve Yeni Projeler Başkanı, 2009-2015 yılları arasında Boya Grubu Başkanı olarak görev yaptı. 2015 yılından itibaren de Dyo Boya ve Desa Enerji şirketlerinde Yönetim Kurulu Üyesi olarak görevini sürdürmektedir. Yaşar Üniversitesi'nde, 2003-2010 yılları arası Mütevelli Heyet Üyeliği ve Başkan Vekilliği görevlerinde bulunmuş olup, 2010 yılından itibaren de Mütevelli Heyet Başkanı olarak görev yapmaktadır. Türkiye Boya Sanayicileri Derneği'nde (Bosad) 2003 yılından beri kurucu Üye olarak Yönetim Kurulunda görev almış olup, 2007-2009 yılları arasında Yönetim Kurulu Başkanlığı yapmıştır. 2015 yılından itibaren de Yönetim Kurulu Başkanlığı görevini yürütmektedir. Türk Sanayici ve İş İnsanları Derneği (Tüsiad) ve Ege Sanayicileri ve İş Adamları Derneği (Esiad) üyesi olan Ahmet Fahri Yiğitbaşı, Portekiz İzmir Fahri Konsolosudur.

Şirket'in de içinde bulunduğu Yaşar Topluluğu'nda, yönetim kurulu üyelerinin başka Topluluk şirketlerinde de yönetim kurulu üyesi olarak bulunması ve bu şirketler arasında TTK madde 395/1 kapsamında değerlendirilebilecek muhtelif işlemler olması mümkündür. Ancak, bu kapsamda değerlendirilebilecek işlemlerin tarafları sadece Topluluk şirketleri olup, her bir şirketin genel kurulunda da gerekli izinler alınmaktadır.

RİSK YÖNETİMİ, İÇ KONTROL SİSTEMİ VE İÇ DENETİM FAALİYETLERİ

RİSK YÖNETİMİ

YYaşar Topluluğu bünyesinde bulunan şirketlere uygulanacak Kurumsal Risk Yönetimi faaliyetlerinin kapsamı, çalışma usul ve esasları Yönetmelik çerçevesinde tespit edilmiştir. Bu kapsamda risk yönetimi faaliyetlerinin hangi çerçevede yapılması gerektiği, risk yönetimiyle ilgili görev ve sorumluluklar, süreçler, raporlar, güven prosedürleri ve risk yönetimi terminolojisi oluşturulmuştur.

Şirket'te "Kurumsal Risk Yönetimi", risklerin tanımlandığı, analiz edildiği, kontrol edilerek izlendiği sistematik bir süreç olarak uygulanmaya başlanmıştır. Bu yöntem beklenmedik olumsuz neticeli olaylardan kaynaklanan maliyetleri ve şirketimiz varlık değerlerine olan etkilerini en düşük seviyeye indirebilme gücüne sahiptir.

Şirketin Risk Yönetim Politikası

Şirket Yönetim Kurulu, başta pay sahipleri olmak üzere, Şirket'in menfaat sahiplerini etkileyebilecek risklerin etki ve olasılığını en aza indirecek risk yönetimi stratejilerini benimsemekte ve bu kapsamda gerekli aksiyonların alınmasını sağlamaktadır.

Riskin Erken Saptanması Komitesi Çalışmaları

Riskin Erken Saptanması Komitesi, riskin erken saptanması ve etkin bir risk yönetim sisteminin oluşturulması amacıyla faaliyetlerini yürütmektedir.

Risk yönetimi politika ve prosedürleri çerçevesinde önceliklendirilmiş risk envanterinin oluşturularak, uygun risk stratejilerinin belirlenmesi ve gerekli aksiyonların alınarak sonuçların izlenmesi yönünde kurumsal risk yönetimi faaliyetlerinin yürütülmesi çalışmaları komite tarafından izlenmekte ve gerekli yönlendirmelerde bulunmaktadır.

Satışlar, Verimlilik, Gelir Yaratma Kapasitesi, Kârlılık, Borç/Özkaynak Oranı ve Benzeri Konularda İleriye Dönük Riskler

Topluluk geneli benimsenen risk yönetim politikası ve prosedürleri çerçevesinde Şirket'in tüm faaliyetleri yönünden risk envanterinin oluşturulması ve gerekli aksiyonların alınmasına yönelik çalışmalar yürütülmektedir. Bu kapsamda Şirket'in maruz kaldığı riskler;

- Stratejik, operasyonel, finansal, dış kaynaklı ve uyum ana başlıkları altında gruplandırılarak etki ve olasılıklarına göre önceliklendirilmekte,

- Önem arz eden risklere yönelik mevcut kontroller tasarım ve uygulama açılarından gözden geçirilmekte ve en uygun strateji ve aksiyonlar belirlenmekte,
- Aksiyon uygulama sonuçları takip edilmekte ve
- Sonuçlar ve olası gelişmeler ilgili birimlere raporlanmakta ve değerlendirilmektedir.

İÇ KONTROL SİSTEMİ VE İÇ DENETİM FAALİYETLERİ

Kontroller; Şirket'in hedeflerine ulaşmasını olumsuz yönde etkileyecek olayları ortadan kaldırmaya veya etki ve olasılığını azaltmaya yönelik her türlü uygulama olarak tanımlanabilir. İş süreçlerine yönelik standart tanımlar, politika ve prosedürler, görev tanımları, yetkilendirme yapıları iç kontrol sistemini oluşturmaktadır. Bu çerçevede Şirket'in işlerini etkin ve verimli çerçevede yürütmesi için önleyici/tespit edici ve iyileştirici olmak üzere bütün kontrol sistemleri yönetim tarafından kurulmuştur.

Şirket bünyesinde oluşturulmuş olan iç kontrol sistemleri ile operasyonların etkinliği ve verimliliği, mali raporlama sisteminin güvenilirliği, yasal düzenlemelere uygunluk ve bu konularda güvence sağlanması amaçlanmaktadır. Söz konusu kontrol sistemleri aynı zamanda Şirket'in varlıklarını, itibarını ve kârlılığını da korumaktadır.

Şirket'in muhasebe sistemi, finansal bilgilerin kamuya açıklanması, bağımsız denetimi ve ortaklığın iç kontrol sisteminin işleyişinin ve etkinliğinin gözetimi esas itibarıyla Şirket Yönetim Kurulu tarafından oluşturulan Denetim Komitesi vasıtasıyla yerine getirilmektedir. Denetimden Sorumlu Komite söz konusu fonksiyonu yerine getirirken, Topluluk Denetim Direktörlüğü, Bağımsız Denetim ve Yeminli Mali Müşavirlik kapsamında tasdik işlemlerini gerçekleştiren kuruluşların bulgularından faydalanır.

İç denetim faaliyetleri kapsamında; Şirket mevcut risk yönetimi sisteminin etkinliği ve iç kontrol sisteminin yeterliliği, etkinliği ve verimliliği değerlendirilmekte ve geliştirilmesine yönelik önerilerde bulunmaktadır. Ayrıca, bu kapsamdaki tespit ve önerilere yönelik gerekli aksiyonların belirlenmesi ve uygulanması süreçleri yakından takip edilmektedir.

HUKUKİ AÇIKLAMALAR

Varsa Yıl İçinde Yapılan Olağanüstü Genel Kurul Toplantısı Bilgileri

29 Mart 2018 tarihinde gerçekleştirilen Olağan Genel Kurul toplantısında alınan kararlar uygulanmıştır. 2018 yılı içerisinde Olağanüstü Genel Kurul toplantısı düzenlenmemiştir. Genel Kurul toplantılarına ilişkin daha detaylı bilgiler Kurumsal Yönetim İlkelerine Uyum Raporu'nun 2.3. Genel Kurul Toplantıları bölümünde yer almaktadır.

Bağlı Şirket Raporu

Şirket Yönetim Kurulu tarafından TTK 199. Madde kapsamında Hakim ve Bağlı Ortaklıklar ile ilişkilerimizi açıklayan raporun sonuç kısmı şu şekildedir;

01 Temmuz 2012 tarihinde yürürlüğe giren 6102 sayılı Türk Ticaret Kanunu'nun 199'uncu maddesi uyarınca, Şirket Yönetim Kurulu, faaliyet yılının ilk üç ayı içinde, geçmiş faaliyet yılında Şirket'in hakim ortağı ve hakim ortağına bağlı şirketlerle ilişkileri hakkında bir rapor düzenlemek ve bu raporun sonuç kısmına faaliyet raporunda yer vermekle yükümlüdür.

Şirket'in ilişkili taraflarla yapmış olduğu işlemlerle ilgili gerekli açıklamalar işbu raporda yer almaktadır. Şirket'in Yönetim Kurulu tarafından hazırlanan işbu raporda Şirket'in hakim ortağı ve hakim ortağın bağlı ortaklıkları ile 2018 yılı içinde yapmış olduğu tüm işlemlerde, işlemin yapıldığı veya önlemin alındığı veya alınmasından kaçınıldığı anda tarafımızca bilinen hal ve şartlara göre her bir işlemde uygun bir karşı edim sağlandığı ve şirketi zarara uğratabilecek alınan veya alınmasından kaçınılan herhangi bir önlem bulunmadığı ve bu çerçevede denkleştirmeyi gerektirecek herhangi bir işlem veya önlemin olmadığı sonucuna ulaşılmıştır.

Bağış ve Yardımlar

Sermaye Piyasası Kurulu'nun konu ile ilgili düzenlemelerinin çizdiği sınırlar çerçevesinde çeşitli amaçlarla kurulmuş olan vakıflara ve bu gibi kişi ve/veya kurumlara bağışta bulunabilmektedir.

Şirket 2018 yılında, çeşitli kurum ve kuruluşlara 358.865 TL tutarında bağış ve yardımda bulunmuştur.

Şirket Aleyhine Açılan ve Şirketin Mali Durumunu ve Faaliyetlerini Etkileyebilecek Nitelikteki Davalar ve Olası Sonuçları Hakkında Bilgiler

Konuya ilişkin açıklama 01.01.2018-31.12.2018 dönemine ilişkin mali tablolarımızın 14 no'lu dipnotunda yer almaktadır.

Mevzuat Hükümlerine Aykırı Uygulamalar Nedeniyle Şirket ve Yönetim Organı Üyeleri Hakkında Uygulanan İdari veya Adli Yaptırımlara İlişkin Açıklamalar

Şirket ve yönetim organı üyeleri hakkında, mevzuat hükümlerine aykırı uygulamalar nedeniyle uygulanmış herhangi bir idari veya adli yaptırım bulunmamaktadır.

Dönem İçinde Yapılan Esas Sözleşme Değişiklikleri

Yoktur.

Yönetim Kurulu Üyeleri ile Üst Düzey Yöneticilere Sağlanan Mali Haklar

Yönetim Kurulu Başkan ve Üyeleri ile üst düzey yöneticilere sağlanan mali haklar internet sitemizde yer alan ücret politikası çerçevesinde belirlenmektedir. 31.12.2018 tarihinde sona eren on iki aylık dönemde Yönetim Kurulu Üyeleri ile üst düzey yöneticilere sağlanan ücret ve benzeri ödemeler toplamı 6.920.773 TL'dir.

Hesap Dönemi İçerisinde Yapılan Özel Denetim ve Kamu Denetimine İlişkin Açıklamalar

2018 yılı içerisinde değişik kamu kurumlarınca olağan denetimler yapılmış olup, tarafımıza resmi olarak yapılmış önemli bir bildirim bulunmamaktadır.

Şirket Özkaynakları Hakkında Açıklama

31 Aralık 2018 tarihi itibarıyla 129.968.146 TL olan özkaynak seviyesi ile 100.000.000 TL olan çıkarılmış sermayenin varlığının fazlasıyla korunduğu görülmektedir.

Ana Ortaklık Sermayesindeki Paylar (Karşılıklı İştirak)

Şirketimizin bağlı ortaklığı konumundaki iştiraklerimizin Şirketimiz sermayesinde herhangi bir payı bulunmamaktadır.

BAĞIMSIZLIK BEYANI

28/03/2018

DYO BOYA FABRİKALARI SANAYİ VE TİCARET A.Ş. 'de ("Şirket") bağımsız yönetim kurulu üye adayı olarak;

- Şirket, şirketin yönetim kontrolü ya da önemli derecede etki sahibi olduğu ortaklıklar ile şirketin yönetim kontrolünü elinde bulunduran veya şirkette önemli derecede etki sahibi olan ortaklar ve bu ortakların yönetim kontrolüne sahip olduğu tüzel kişiler ile şahsım, eşim ve ikinci dereceye kadar kan ve sıhrî hisimlarım arasında; son beş yıl içinde önemli görev ve sorumluluklar üstlenecek yönetici pozisyonunda istihdam ilişkisinin bulunmadığını, sermaye veya oy haklarının veya imtiyazlı payların %5'inden fazlasına birlikte veya tek başına sahiplik bulunmadığını ya da önemli nitelikte ticari ilişkinin kurulmamış olduğunu,
- Son beş yıl içerisinde, başta şirketin denetimi (vergi denetimi, kanuni denetim, iç denetim de dahil), derecelendirilmesi ve danışmanlığı olmak üzere, yapılan anlaşmalar çerçevesinde şirketin önemli ölçüde hizmet veya ürün satın aldığı veya sattığı şirketlerde, hizmet veya ürün satın alındığı veya satıldığı dönemlerde, ortak (%5 ve üzeri), önemli görev ve sorumluluklar üstlenecek yönetici pozisyonunda çalışan veya yönetim kurulu üyesi olmadığımı,
- Bağımsız yönetim kurulu üyesi olmam sebebiyle üstleneceğim görevleri gereği gibi yerine getirecek mesleki eğitim, bilgi ve tecrübeye sahip olduğumu,
- Bağlı olduğum mevzuata uygun olması şartıyla üniversite öğretim üyeliği hariç, kamu kurum ve kuruluşlarında üye olarak seçildikten sonra tam zamanlı çalışmıyorum olduğumu,
- 31/12/1960 tarihli ve 193 sayılı Gelir Vergisi Kanunu'na göre Türkiye'de yerleşmiş sayıldığımı,
- Şirket faaliyetlerine olumlu katkılarda bulunabilecek, şirket ile pay sahipleri arasındaki çıkar çatışmalarında tarafsızlığımı koruyabilecek, menfaat sahiplerinin haklarını dikkate alarak özgürce karar verebilecek güçlü etik standartlara, mesleki itibara ve tecrübeye sahip olduğumu,
- Şirket faaliyetlerinin işleyişini takip edebilecek ve üstlendiğim görevlerin gereklerini tam olarak yerine getirebilecek ölçüde şirket işlerine zaman ayırabilecek olduğumu,
- Şirketin yönetim kurulunda son on yıl içerisinde toplam altı yıldan fazla yönetim kurulu üyeliği yapmadığımı,
- Şirketin veya şirketin yönetim kontrolünü elinde bulunduran ortakların yönetim kontrolüne sahip olduğu şirketlerin üçten fazlasında ve toplamda borsada işlem gören şirketlerin beşten fazlasında bağımsız yönetim kurulu üyesi olarak görev almadığımı,
- Yönetim kurulu üyesi olarak seçilen tüzel kişi adına şahsımın tescil ve ilan edilmemiş olduğunu ve dolayısıyla şirket yönetim kurulu üyeliğimi, bağımsız üye olarak yerine getireceğimi beyan ederim.

Saygılarımla,

Feyzi Onur KOCA



BAĞIMSIZLIK BEYANI

28/03/2018

DYO BOYA FABRİKALARI SANAYİ VE TİCARET A.Ş. 'de ("Şirket") bağımsız yönetim kurulu üye adayı olarak;

- Şirket, şirketin yönetim kontrolü ya da önemli derecede etki sahibi olduğu ortaklıklar ile şirketin yönetim kontrolünü elinde bulunduran veya şirkette önemli derecede etki sahibi olan ortaklar ve bu ortakların yönetim kontrolüne sahip olduğu tüzel kişiler ile şahsım, eşim ve ikinci dereceye kadar kan ve sıhrî hisimlarım arasında; son beş yıl içinde önemli görev ve sorumluluklar üstlenecek yönetici pozisyonunda istihdam ilişkisinin bulunmadığını, sermaye veya oy haklarının veya imtiyazlı payların %5'inden fazlasına birlikte veya tek başına sahiplik bulunmadığını ya da önemli nitelikte ticari ilişkinin kurulmamış olduğunu,
- Son beş yıl içerisinde, başta şirketin denetimi (vergi denetimi, kanuni denetim, iç denetim de dahil), derecelendirilmesi ve danışmanlığı olmak üzere, yapılan anlaşmalar çerçevesinde şirketin önemli ölçüde hizmet veya ürün satın aldığı veya sattığı şirketlerde, hizmet veya ürün satın alındığı veya satıldığı dönemlerde, ortak (%5 ve üzeri), önemli görev ve sorumluluklar üstlenecek yönetici pozisyonunda çalışan veya yönetim kurulu üyesi olmadığımı,
- Bağımsız yönetim kurulu üyesi olmam sebebiyle üstleneceğim görevleri gereği gibi yerine getirecek mesleki eğitim, bilgi ve tecrübeye sahip olduğumu,
- Bağlı olduğum mevzuata uygun olması şartıyla üniversite öğretim üyeliği hariç, kamu kurum ve kuruluşlarında üye olarak seçildikten sonra tam zamanlı çalışmıyorum olduğumu,
- 31/12/1960 tarihli ve 193 sayılı Gelir Vergisi Kanunu'na göre Türkiye'de yerleşmiş sayıldığımı,
- Şirket faaliyetlerine olumlu katkılarda bulunabilecek, şirket ile pay sahipleri arasındaki çıkar çatışmalarında tarafsızlığımı koruyabilecek, menfaat sahiplerinin haklarını dikkate alarak özgürce karar verebilecek güçlü etik standartlara, mesleki itibara ve tecrübeye sahip olduğumu,
- Şirket faaliyetlerinin işleyişini takip edebilecek ve üstlendiğim görevlerin gereklerini tam olarak yerine getirebilecek ölçüde şirket işlerine zaman ayırabilecek olduğumu,
- Şirketin yönetim kurulunda son on yıl içerisinde toplam altı yıldan fazla yönetim kurulu üyeliği yapmadığımı,
- Şirketin veya şirketin yönetim kontrolünü elinde bulunduran ortakların yönetim kontrolüne sahip olduğu şirketlerin üçten fazlasında ve toplamda borsada işlem gören şirketlerin beşten fazlasında bağımsız yönetim kurulu üyesi olarak görev almadığımı,
- Yönetim kurulu üyesi olarak seçilen tüzel kişi adına şahsımın tescil ve ilan edilmemiş olduğunu ve dolayısıyla şirket yönetim kurulu üyeliğimi, bağımsız üye olarak yerine getireceğimi beyan ederim.

Saygılarımla,

Ahmet Metin ONANER



DYO BOYA FABRİKALARI SANAYİ VE TİCARET A.Ş. KURUMSAL YÖNETİM İLKELERİ UYUM RAPORU

BÖLÜM I - KURUMSAL YÖNETİM İLKELERİNE UYUM BEYANI

a) DYO BOYA FABRİKALARI SANAYİ VE TİCARET A.Ş. ("Şirket"), 31 Aralık 2018 tarihinde sona eren faaliyet döneminde, Sermaye Piyasası Kurulu (SPK) tarafından yayınlanan II-17.1 sayılı Kurumsal Yönetim Tebliği (Tebliğ) ekinde yer alan Kurumsal Yönetim İlkeleri'nin uygulanması zorunlu maddelerinin tamamına uymuştur.

b) Şirketimiz Kurumsal Yönetim İlkeleri'nin uygulanması zorunlu olmayan ilkelerine de tam uyum amacıyla azami çabayı göstermektedir. Uygulamaya geçirilmemiş olan uygulanması zorunlu olmayan ilkeler bazında gerekçeler aşağıda açıklanmış olup, mevcut durum itibarıyla söz konusu hususların, önemli bir çıkar çatışmasına yol açmadığı düşünülmektedir.

Henüz uyum sağlanamayan, zorunlu olmayan kurumsal yönetim ilkelerine ilişkin Kurumsal Yönetim Tebliği madde 8 uyarınca Şirketimizce yapılması gereken açıklamalar ilke bazında aşağıda sunulmaktadır:

1.3.11 Şirketimiz esas sözleşmesinde genel kurula menfaat sahiplerinin ve medyanın katılmasına ilişkin herhangi bir madde bulunmamaktadır. Genel kurul toplantılarımıza bağımsız denetim firması yetkilileri de iştirak etmekte olup, diğer menfaat sahipleri ve medyadan katılım konusunda bir talep şirketimize ulaşmamıştır.

1.4.2 Esas sözleşmenin 20 nci maddesi uyarınca, A grubu nama yazılı paylara 3'er, B grubu hamiline paylara 1'er oy bahşedilmiştir.

1.5.2 Genel uygulamalara paralel olarak, azlığa genel düzenlemelerdeki hükümler çerçevesinde haklar sağlanmıştır. Şirketimizin sermaye yapısı ve halka açıklık oranı çerçevesinde uygulamanın bu şekilde devamı öngörülmektedir.

4.3.9 Şirket yönetim kurulunda kadın üye oranı için bir politika oluşturulmamıştır, ancak yönetim kurulumuzda halihazırda 1 kadın üye mevcuttur.

4.4.7 Şirketimiz yönetim kurulu üyelerinin şirket dışında başka görevler alması sınırlandırılmamış olup, yönetim kurulu üyelerinin şirket dışında aldığı görevler yıllık faaliyet raporunda yer verilmek suretiyle pay sahiplerinin bilgisine sunulmaktadır.

4.5.5 Şirketimiz yönetim kurulunda iki bağımsız üye bulunduğundan, bir yönetim kurulu üyesinin sadece bir komitede yer alması mümkün bulunmamaktadır.

4.6.1 Yönetim kurulu için bir performans değerlendirme sistemi bulunmamaktadır.

4.6.5 Genel uygulamalar paralelinde, yönetim kurulu üyeleri ve idari sorumluluğu bulunan yöneticilere verilen ücretler yıllık faaliyet raporunda toplu olarak açıklanmaktadır.

SPK'nın 10.01.2019 tarih ve 2/49 sayılı Kararı uyarınca hazırlanan Şirketimizin yeni raporlama formatlarına uygun 2018 yılı Kurumsal Yönetim Uyum Raporu (URF) ve Kurumsal Yönetim Bilgi Formu (KYBF) SPK tarafından uygun görülen süre içinde Kamuyu Aydınlatma Formu (KAP)'nun kurumsal internet sitesi (www.kap.gov.tr)'nde ayrıca kamuya açıklanacaktır. Uygulamanın ilk yılı olması nedeniyle 2018 yılına ilişkin Kurumsal Yönetim Uyum Raporumuz eski formatta da hazırlanarak aşağıda sunulmaktadır.

Şirketimiz ilkelere uyum konusunda, gelecek dönemlerde de mevzuattaki gelişme ve uygulamaları takip ederek gerekli çalışmaları yürütecektir.

BÖLÜM II - PAY SAHİPLERİ

2.1. Yatırımcı İlişkileri Bölümü

Şirketimiz bünyesinde, Tebliğ'in 11'inci maddesi uyarınca yatırımcılar ile iletişimi sağlayan yatırımcı ilişkileri bölümü oluşturulmuştur. Yatırımcı İlişkileri Bölümü Şirket Genel Müdürü Sn. Serdar Oran'a bağlı olarak faaliyetlerini sürdürmektedir.

Yatırımcı İlişkileri Bölümü Personeli iletişim bilgileri aşağıda yer almaktadır:

Yatırımcı İlişkileri Bölümü Yöneticisi: Gökhan Kavur (Sermaye Piyasası İleri Düzey Lisansı'na sahip)

Yatırımcı İlişkileri Bölümü Görevlisi: Murat Aldemir (Sermaye Piyasası İleri Düzey Lisansı'na sahip)

Tel: 0 232 495 00 00

Faks: 0 232 484 17 89

E-posta: yatirimciiliskileri@dyo.com.tr

Yatırımcı İlişkileri Bölümü'nün başlıca görevleri aşağıda sıralanmıştır:

- Yatırımcılar ile Şirketimiz arasında yapılan yazışmalar ile diğer bilgi ve belgelere ilişkin kayıtların sağlıklı, güvenli ve güncel

olarak tutulmasını sağlamak,

- Pay sahiplerimizin Şirketimiz ile ilgili yazılı bilgi taleplerini yanıtlamak,
- Genel kurul toplantısı ile ilgili olarak, pay sahiplerinin bilgi ve incelemesine sunulması gereken dokümanları hazırlamak ve genel kurul toplantısının ilgili mevzuata, esas sözleşmeye ve diğer ortaklık içi düzenlemelere uygun olarak yapılmasını sağlayacak tedbirleri almak,
- Kurumsal yönetim ve kamuyu aydınlatma ile ilgili her türlü husus da dahil olmak üzere sermaye piyasası mevzuatından kaynaklanan yükümlülüklerin yerine getirilmesini gözetmek ve izlemek,
- Yatırımcı ilişkileri faaliyetlerinin yürütülmesini sağlamak.

Yatırımcı İlişkileri Bölümü, gerektiğinde diğer birimlerden görüş alarak ve bu birimlerle koordinasyon içerisinde pay sahiplerinin ve potansiyel yatırımcıların, gizli ve ticari sır niteliğindeki bilgiler hariç olmak üzere ve bilgi eşitsizliğine yol açmayacak şekilde Şirket'in faaliyetleri, finansal durumu ve stratejileri hakkında bilgilendirilmesinden ve pay sahipleri ile şirket yöneticileri arasındaki çift yönlü iletişimin yönetilmesinden sorumludur.

Birim yıl içerisinde 50 civarında yatırımcı ile birebir görüşme gerçekleştirmiş ve 50'den fazla soruya telefon veya e-posta yoluyla cevap vermiştir. Pay sahiplerinden kaydedilmemiş hisse senetlerinin durumu hakkında ve hisse senedi değerlerinin değişimine ilişkin bilgi isteme talepleri gelmiştir. Ayrıca Şirketimizin 2017 yılı bütünü ve 2018 yılı 6 aylık faaliyetleri ve finansal sonuçlarına ilişkin olarak tüm analistlerin katılımına açık iki defa webcast toplantısı düzenlenmiş, her üç aylık dönemsel faaliyet sonuçlarıyla ilgili olarak da Türkçe ve İngilizce olarak hazırlanan "Yatırımcı Sunumları"na Şirketimizin internet sitesinde yer verilmiştir. Yatırımcıların güncel bilgileri takip edebilmelerini teminen internet sitesi ve yatırımcı sunumları düzenli olarak güncellenmiştir. Yatırımcı taleplerinin yerine getirilmesinde mevzuata uyuma azami özen gösterilmektedir.

2.2. Pay Sahiplerinin Bilgi Edinme Haklarının Kullanımı

Pay sahiplerinin bilgi alma ve inceleme hakkının kullanımında ana prensip pay sahipleri arasında ayırım yapılmamasıdır. Pay sahipliği haklarının sağlıklı olarak kullanılabilmesi için gerekli olan bütün bilgi ve belgeler internet sitemiz vasıtasıyla pay sahiplerinin kullanımına eşit bir şekilde sunulmaktadır. 2018 faaliyet yılı içerisinde pay sahiplerinden gelen bilgi taleplerinin "Yatırımcı İlişkileri Bölümü"nün gözetiminde; Sermaye Piyasası Mevzuatı hükümleri dâhilinde ve geciktirilmeksizin cevaplanmasına özen gösterilmiştir.

Söz konusu bilgi talepleri genellikle genel kurul tarihi, açıklanan mali tablolara ilişkin bilgiler, sektördeki gelişmeler ve kâr dağıtımı gibi konulara ilişkin olmaktadır. Tüm bilgi alma talepleri, ticari sır veya korunmaya değer bir şirket menfaati kapsamında olanlar dışında, pay sahipleri arasında ayırım yapılmaksızın kamuya daha önce sermaye piyasası mevzuatı çerçevesinde yapılan açıklamalar paralelinde cevaplanmaktadır. Pay sahipliği haklarının kullanımını etkileyebilecek bilgi ve açıklamalar internet sitemizin "Yatırımcı İlişkileri" bölümünde duyurulmakta olup dönem içerisinde Sermaye Piyasası Mevzuatı kapsamında açıklananlar dışında herhangi başka bir bilgi ve açıklama olmamıştır. Özel denetçi atanması talebi şirket esas sözleşmesinde düzenlenmemiş olmakla birlikte 2018 yılı içerisinde pay sahiplerinden bu yönde bir talep gelmemiştir.

2.3. Genel Kurul Toplantıları

Şirket esas sözleşmesinin "Toplantı Nisabı" başlıklı 19. maddesi uyarınca, olağan ve olağanüstü genel kurul toplantılarında nisap Sermaye Piyasası Kanunu ve Türk Ticaret Kanunu hükümlerine tabidir.

2018 yılı içerisinde 29 Mart 2018 tarihinde 2017 yılı olağan genel kurul toplantısı Pınar Süt Fabrika adresinde düzenlenmiştir. 2017 yılı olağan genel kurul toplantısında toplantı nisabı şirket sermayesinin %74,55'idir. Toplantı esnasında toplantıya elektronik ortamda veya fiziki olarak, asaleten veya vekâleten iştirak eden pay sahipleri tarafından görüş ve dilekler iletilmiştir. Söz konusu Genel Kurul Toplantısı'nda pay sahiplerinin herhangi bir gündem önerisi de olmamıştır.

Toplantıya medyadan bir katılım olmamıştır. Pay sahiplerinin yanı sıra toplantılara bağımsız denetim şirketi yetkilileri de yazılı olarak davet edilmişler ve toplantıda hazır bulunmuşlardır. Genel kurul toplantısına davet Yönetim Kurulu tarafından yapılmıştır.

Şirket genel kurulunun toplantıya davetine ilişkin ilanlar, esas sözleşmenin "İlan" başlıklı 22. maddesi çerçevesinde, Türk Ticaret Kanunu'nun ilgili hükümleri ve bu kanun çerçevesinde çıkarılan yönetmelik, tebliğler, Sermaye Piyasası Kurulu düzenlemeleri ile tabi olunacak diğer mevzuatlara uygun olarak ilan edilmiştir. Toplantı ilanı, ilan ve toplantı günleri hariç olmak üzere 21 gün önce Türkiye Ticaret Sicil Gazetesi'nde ("TTSG") yapılmıştır. Bununla birlikte toplantı ilanı internet sitemizde de ilan edilmiş ve adresi kayıtlı pay sahiplerine mektup gönderilmesi suretiyle toplantı günü, yeri ve gündemi bildirilmiştir. Genel kurul toplantısı öncesi toplantı yeri, tarihi ve gündemi, gündeme ilişkin Bilgilendirme Dokümanının internet sitesinde yer aldığı bilgisi, Yönetim Kurulu'nun genel kurula sunacağı kâr dağıtım teklifi özel durum açıklamaları ile kamuya duyurulmuştur. 2017 yılı Olağan Genel Kurul toplantısı için hazırlanan Bilgilendirme Dokümanında mevzuatın gerektirdiği tüm açıklama, bilgi ve belgelerin yanı sıra, her bir genel kurul gündem maddesinin ayrıntılarına ilişkin açıklamalara yer verilmiştir.

Şirket faaliyet raporu ve genel kurula ilişkin bilgilendirme dokümanı, şirket merkezinde ve internet sitesinde genel kuruldan 21 gün önce ortakların bilgisine açık olarak bulundurulmuştur. Şirket genel kuruluna katılımın kolaylaştırılması amacıyla şehir merkezinden Genel Kurul'un yapılacağı adrese servis kaldırılmıştır. Genel kurul toplantısında, gündemde yer alan konular tarafsız ve ayrıntılı bir şekilde, açık ve anlaşılabilir bir yöntemle aktarılmış olup; pay sahiplerine eşit şartlar altında düşüncelerini açıklama ve soru sorma imkânı verilmiş ve sağlıklı bir tartışma ortamı yaratılmıştır.

DYO BOYA FABRİKALARI SANAYİ VE TİCARET A.Ş. KURUMSAL YÖNETİM İLKELERİ UYUM RAPORU

Genel kurul tutanakları Şirket merkezinde pay sahiplerine sürekli açık tutulmaktadır. Ayrıca Şirket'in son 11 yıla ilişkin Genel Kurul tutanaklarına, internet sitemizin (www.dyo.com.tr) Yatırımcı İlişkileri Bölümü'nden de ulaşılabilmektedir.

Şirket Genel Kurul Toplantıları'nda ayrı bir gündem maddesi olarak dönem içinde yapılan bağış ve yardımların tutarı ve yararlanıcıları hakkında ortaklara bilgi verilmiştir. Toplantıda 2018 yılı için bağış üst sınırı belirlenmiştir. Ayrıca, Şirketin oluşturmuş olduğu Bağış Politikası 2015 yılı Olağan Genel Kurul toplantısında onaylanmıştır.

2.4. Oy Hakları ve Azlık Hakları

Şirket'in esas sözleşmesi madde 7'de Yönetim Kurulu'na aday gösterme konusunda aşağıdaki imtiyaz mevcuttur:

"Yönetim Kurulunun 5 üyeden oluşması halinde 3, 7 üyeden oluşması halinde 4 üye "A" grubu pay sahipleri tarafından gösterilecek adaylar arasından, diğer üyeler de "B" grubu pay sahipleri tarafından gösterilecek adaylar arasından seçilir.

Yönetim Kurulu karar verdiği takdirde Murahhas Üye seçilebilir. Ancak, Yönetim Kurulu Başkanı ve Murahhas Üye "A" grubunu temsil eden üyeler arasından belirlenir."

Oy hakkına ilişkin imtiyaz, Şirket esas sözleşmesinin 20'nci maddesinde aşağıdaki şekilde düzenlenmiştir:

"Olağan ve olağanüstü genel kurul toplantılarında (A) grubu nama yazılı paylar sahiplerine (3'er) oy bahşeder. Türk Ticaret Kanunu ve sair ilgili mevzuatın amir hükümleri saklıdır.(B) grubu hamiline yazılı paylar sahiplerine (1'er) oy bahşeder."

Oy hakkının kullanımına ilişkin olarak Şirket esas sözleşmesinde pay sahibi olmayan kişinin temsilci olarak vekâleten oy kullanmasını engelleyen hükümler yer almamaktadır.

Oy kullanımının düzenlendiği Şirket esas sözleşmesinin 23'üncü maddesi şu şekildedir:

"Elektronik Genel Kurul sisteminde kullanılacak oylar saklı kalmak kaydıyla, Genel Kurul toplantılarında oylama açık ve el kaldırmak suretiyle yapılır. Ancak toplantıda mevcut pay sahiplerinin temsil ettikleri sermayenin onda birine sahip bulunanların talebi üzerine gizli oya başvurmak gerekir."

Şirket'in karşılıklı iştirak içinde olduğu bir şirket bulunmamaktadır. Azlık hakları Yönetim Kurulu'nda temsil edilmemektedir. Azlık hakları esas sözleşmede sermayenin yirmide birinden daha düşük şekilde belirlenmemiştir.

2.5. Kâr Payı Hakkı

Şirket'in kârına katılım konusunda herhangi bir imtiyaz bulunmamaktadır. Şirketimizin kâr dağıtımına ilişkin kararlarında, Türk Ticaret Kanunu hükümleri, Sermaye Piyasası Düzenlemeleri, Vergi Düzenlemeleri ve diğer ilgili düzenlemeler ile esas sözleşmemizin kâr dağıtımına ilişkin maddesi esas alınmakta ve SPK Kurumsal Yönetim İlkeleri'ne uygun olarak, pay sahipleri ve Şirket menfaatleri arasında dengeli ve tutarlı bir politika izlenmektedir.

Şirketimizin kâr dağıtım konusundaki politikası, ilgili düzenlemeler ve finansal imkânlar elverdiği sürece, ekonomik ortam, piyasa beklentileri, Şirketimizin uzun vadeli stratejileri ile uzun vadeli yatırım ve finansman politikaları, Şirketimizin finansal pozisyonu ile karlılık ve nakit durumu dikkate alınarak, Sermaye Piyasası Düzenlemeleri ve ilgili diğer mevzuat çerçevesinde hesaplanan dağıtılabilir dönem kârının, her yıl yeniden gözden geçirilmek koşuluyla asgari %20'si oranında nakit ve/veya bedelsiz hisse şeklinde kâr dağıtımının yapılması yönündedir.

Kâr dağıtım kararının görüşüldüğü ilgili genel kurul toplantısında aksi kararlaştırılmadığı takdirde, kar dağıtımının en geç söz konusu genel kurul toplantısının yapıldığı yılın Mayıs ayında gerçekleştirilmesi amaçlanmakta olup, kar dağıtım tarihine Genel Kurul karar vermektedir. Genel Kurul veya yetki verilmesi halinde Yönetim Kurulu, Sermaye Piyasası Düzenlemelerine uygun olarak kar payının taksitli dağıtımına karar verebilir.

Şirketimiz Esas Sözleşmesi kâr payı avansı dağıtımına uygun olup, Yönetim Kurulu, Genel Kurul tarafından yetkilendirilmiş olmak ve Sermaye Piyasası Düzenlemelerine uymak kaydı ile ilgili hesap dönemi ile sınırlı olacak şekilde kâr payı avansı dağıtım kararı alabilir.

Sermaye Piyasası Mevzuatı doğrultusunda hazırlanmış olan Şirketimizin 2013 ve izleyen yıllara ilişkin Kâr Dağıtım Politikası 2013 yılı Olağan Genel Kurulunun onayına sunulmuş ve kamuya açıklanmıştır. Kâr dağıtım politikamız internet sitemiz vasıtasıyla da kamuya duyurulmaktadır.

Şirketin 2017 yılı faaliyetlerinin zarar ile sonuçlanmış olması nedeniyle kâr dağıtımını gerçekleştirilmemiştir.

2.6. Payların Devri

Payların devri Türk Ticaret Kanunu'nun (TTK) ilgili hükmü çerçevesindedir.

BÖLÜM III - KAMUYU AYDINLATMA VE ŞEFFAFLIK

3.1. Kurumsal İnternet Sitesi ve İçeriği

Şirketin internet sitesi (www.dyo.com.tr) Kurumsal Yönetim İlkeleri'nin gerektirmiş olduğu tüm hususları içermekte olup, Türkçe ve İngilizce olarak yapılandırılmıştır. Aktif olarak kullanılmakta olan internet sitemizin daha iyi hizmet vermesine yönelik çalışmalarımız ise sürekli olarak devam edecektir.

3.2. Faaliyet Raporu

Şirketimiz faaliyet raporlarında Kurumsal Yönetim İlkeleri'nde belirtilen bilgilerin tümüne yer verilmiş ancak; yönetim kurulu ve üst düzey yöneticilere verilen ücretler ile sağlanan diğer tüm menfaatler kişi bazında değil, toplam tutar olarak açıklanmaktadır.

BÖLÜM IV – MENFAAT SAHİPLERİ

4.1. Menfaat Sahiplerinin Bilgilendirilmesi

Menfaat sahipleri, SPK düzenlemeleri, TTK, Rekabet Kanunu, Vergi Kanunları, Borçlar Kanunu çerçevesinde SPK'nın Özel Durum Açıklamaları vasıtasıyla Şirket'in ticari sırrı niteliğindeki bulunan bilgiler haricinde bilgilendirilmektedir.

Menfaat sahipleri, mevzuata aykırı ve etik açıdan uygun olmadığını düşündükleri işlemleri Kurumsal Yönetim Komitesi veya Denetimden Sorumlu Komite'ye, Yaşar Topluluğu Etik Komitesi aracılığıyla ulaştırabilmektedirler. Şirketin muhasebe ve iç kontrol sistemi ile bağımsız denetimiyle ilgili olarak şirkete ulaşan şikâyetlerin incelenmesi, sonuca bağlanması, şirket çalışanlarının, şirketin muhasebe ve bağımsız denetim konularındaki bildirimleri gizlilik ilkesi çerçevesinde Denetimden Sorumlu Komite tarafından değerlendirilir.

Ayrıca 4.2. maddesinde yer alan menfaat sahiplerinin yönetime katılımı süreçleri vasıtasıyla da Kurumsal Yönetim Komitesi ve Denetimden Sorumlu Komite ile iletişim mekanizması sağlanmaktadır.

4.2. Menfaat Sahiplerinin Yönetime Katılımı

Menfaat sahiplerinin yönetime katılımı, genel kurul toplantılarında ve çeşitli iletişim kanalları vasıtasıyla şirket faaliyetlerini ilgilendiren her konuda gelişimi sağlayacak teklif ve önerilerin ilgili birimlerce değerlendirilmesi ile gerçekleştirilmektedir.

Yeni müşteri ve Pazar hedefiyle satış ve pazar paylarını yükseltmeye yönelik çalışmalar gerçekleştiren Dyo Boya oluşturduğu teknik servis kadrolarıyla müşteriye verimlilik ve sorun giderme anlamında daha etkin çözümler sunmaktadır. Müşteri CRM sistemi ve DYOBİL (Usta Bağlılık Sistemi) ile elde edilen geri dönüşler ile gelişimin sürdüğü 2018 yılında Dyolog üyelerinin elektronik ortamda internet sitesi ve uygulamalarına daha kolay ulaşabilmeleri adına sistem geliştirilmiştir. Android tabanlı mobil saha satış yönetimi yazılımı DYOBİL ile Şirket'in saha personelinin hızlı ve daha verimli çalışması hedefleniyor. Sanayi ve mobilya sektörüne yönelik bu yazılım, hem boya sektörüne dair "Big Data"nın oluşturulması ve yönetilmesini sağlayacak hem de bu verilerden edinilen analizlerle doğru ve hızlı stratejik kararlar alınabilecek.

Dyo Boya, bayilerine yönelik yatırımlarına da 2018 yılında devam etmiştir. Bu kapsamda verilen teknik eğitim desteğinin yanı sıra Mix makinaları ve bayilerinin ihtiyaçlarına yönelik yatırımlar sürdürülürken, promosyon ve kampanyalar ile bayiler desteklenmiştir.

Çalışan görüşleri anketi vasıtasıyla, şirket personelinin çalışma koşulları, ortamı ve çalışanlara sağlanan haklar konusunda yapılacak uygulama değişiklikleri hakkında görüşleri alınmakta ve söz konusu süreçler ile ilgili iyileştirilme çalışmalarının yürütülmesi amacıyla, çalışan temsilcilerinin oluşturduğu aksiyon komitesi yıl içerisinde faaliyetlerini sürdürmektedir.

4.3. İnsan Kaynakları Politikası

İnsan Kaynaklarının temel misyonu Şirket'te yenilikçi, toplam kalite anlayışını ilke edinmiş, değişime ve gelişime kolaylıkla ayak uydurarak, global anlamda rekabet avantajı sağlayan İnsan Kaynakları Yönetimi'ni sürdürebilmektir. 2018 yılı itibarıyla ayrımcılık konusunda şirketimize bir şikâyet gelmemiştir.

Şirket'in İnsan Kaynakları ile ilgili temel politikaları tüm kapsam dışı çalışanlara imza karşılığında verilen Personel Yönetmeliği'nde açıkça yer almaktadır. Personel Yönetmeliği, temel politikalar ile birlikte çalışma süreleri, işe alımdaki süreç ve prensipler, iş sözleşmesinin sonlandırılması ve disiplin yönetmeliği hakkındaki bilgileri içerir. Kapsam içi çalışanlarla ilgili insan kaynakları politika ve uygulamaları Toplu İş Sözleşmesi'nde yer alır. Şirket çalışanlarımızın tümünün görev tanımları bulunmaktadır. Beyaz Yakalı çalışanlarımız için Kapsam Dışı yönetmeliğimizde performans ve ödüllendirme kriterleri, Mavi Yakalı çalışanlarımız için Toplu İş Sözleşmemizde ödüllendirme kriterlerimiz duyurulmuştur.

Temel politikalarımız:

- a)** Şirket'te personel kadroları, işletme ekonomisi kriterleri ile tespit edilmektedir ve onurlu çalışmanın ancak verimli çalışma ile mümkün olduğunu tüm çalışanlar kabul eder.
- b)** Personelin gelişmesini sağlamak amacıyla her kademedede tespit edilen plan çerçevesinde şirket içi ve dışı eğitim programları uygulanır.

DYO BOYA FABRİKALARI SANAYİ VE TİCARET A.Ş. KURUMSAL YÖNETİM İLKELERİ UYUM RAPORU

- c)** Organizasyon içindeki terfi ve atamalarda fırsat eşitliği gözetilir, atamalar prensip olarak şirket içi personel arasından yapılır.
- d)** Gelişim planları uygulanarak, kariyer planlama sistemiyle potansiyeli olan personele yükselme olanakları en geniş biçimde sağlanır.
- e)** Personelin performans değerlendirmesi, hedeflerin gerçekleştirilmesi ve yetkinlik baz alınarak yapılır.
- f)** En üst kademededen başlayarak en alt kademeye kadar her pozisyon için iş tanımları ve performans standartları ve personel değerlendirmesinde bu sistem baz olarak kullanılır.
- g)** Çalışan Görüşü Anketi iki yılda bir uygulanarak çalışma ortamı, gelişim ve kariyer, ücret ve ücret dışı sosyal yardımlar, iş tatmini, yöneticiler, bağlılık, kurum itibarı, kurumsal yapı ve yönetim politikaları konularında çalışanların fikirleri alınır. Alınan geribildirimler doğrultusunda iyileştirme çalışmaları yapılır.
- h)** Güvenli çalışma ortam ve koşullarının sağlanması şirketimizin çok önem verdiği bir konudur. İşçi Sağlığı ve Güvenliği Yönetmeliği çerçevesinde mesleki risklerin önlenmesi, sağlık ve güvenliğin korunması, risk ve kaza faktörlerinin ortadan kaldırılabilmesi için tüm yasal tedbirler alınır. Düzenli toplantılarla iyileştirme çalışmaları sürekli devam eder.
- i)** Yönetim tarzımız "...yasalara ve ahlaki kuralara uygun davranan, toplam kalite felsefesini ve katılımcı yönetim şeklini benimseyen bir şirket olarak varlığımızı sürdürmektir."
- j)** Şirketimizde çalışanların dil, ırk, renk, cinsiyet, siyasi ve felsefi düşünce, din, mezhep ve benzeri sebeplerle ayırım gözetilmeksizin eşit uygulama görmesi prensibi esastır. Ve çalışanların bu temel anayasal hakkının korunması için gerekli tedbirler alınmıştır.

Çiğli

Hakan ZAPTIYEOĞLU	Baştemsilci	PLC Operatörü
Volkan KAYAĞIL	Temsilci	Mal Kabul İşçisi
Gökhan KARAKOÇ	Temsilci	Değirmen İşçisi

Gebze

1. Baş Temsilci	Resul Çelik	Mal Kabul Depo Ustabaşı
2. Temsilci	Satı Çelik	SAP Sistem Operatörü
3. Temsilci	Ramazan YÜKSEL	Mekanik Bakım Elemanı

- a)** İşyerinde münhasır kalmak kaydıyla işçilerin dileklerini dinlemek ve şikâyetlerini çözümlmek,
- b)** İşçi ve işveren arasındaki işbirliği ve çalışma ahengi ile çalışma barışını devam ettirmek,
- c)** İşçilerin hak ve menfaatlerini gözetmek, iş kanunları ve toplu iş sözleşmelerinde öngörülen çalışma şartlarını uygulamasına yardımcı olmakla görevlidir.

Tüm çalışanlar şirket prosedürleri, organizasyon değişiklikleri, hak ve menfaatlerdeki değişiklikler ve çalışanları ilgilendiren uygulamalar ve kararlar hakkında yazılı olarak hazırlanmış Bildiri Yönetmeliği çerçevesinde hazırlanan Yönetmelik ve Bildiriler ile intranet ve duyuru panoları aracılığıyla çeşitli konularda bilgilendirilirler.

4.4. Etik Kurallar ve Sosyal Sorumluluk

Dyo Boya, Yürüttüğü sosyal sorumluluk projeleri ve çevreci yaklaşımı ile sürdürülebilir bir geleceğin oluşturulmasına destek olmaktadır.

Ülkenin gelişimine katkı sunacak çalışmalarla topluma kattığı değeri sürekli olarak artırmayı hedefleyen Dyo Boya, kurumsal sosyal sorumluluk proje ve yaklaşımlarını topluma geri verme ilkesi çerçevesinde oluşturmuştur. Dyo Boya tarafından, 2018 yılında sosyal sorumluluk projeleri kapsamında; Türkiye çapında eğitim kuruluşlarına boya verilmiş, çeşitli dernek ve kulüplerin organize ettiği etkinliklere sponsorluk sağlamış ve fuarlara iştirak etmiştir.

Bilimsel temele dayanan sürdürülebilirlik uygulamaları ile daha iyi bir geleceğe ulaşmayı hedefleyen "Yarınlara İçin Değer" projesi çatısı altında gerçekleştirilen "Öğrenmeye Değer", "Ustalığa Değer" ve projeleriyle; Mimar Sinan Güzel Sanatlar Üniversitesi Mimarlık Fakültesi akademisyenlerinden oluşan danışma kurulu ile renk, mekân kullanımı, ısı ve ışık unsurları hakkında bilgiler veren eğitim içerikleri hazırlanmış ve 2015-2016, 2016-17 ve 2017-2018 öğretim yılında toplamda 126 okulda 1696 öğretmen, 42.003 öğrenci ve yaklaşık 83.966'ye ulaşılmıştır. Proje kapsamında Türkiye çapındaki 14 ilde toplam 416 boya ustasına Mimar Sinan Güzel Sanatlar Üniversitesi tarafından eğitim verilmiş, verilen eğitimler sayesinde ustalar mimar gözüyle renk ve mekân kompozisyonu yapmayı deneyimlemiştir.

Yaşar Üniversitesi ve Yaşar Eğitim ve Kültür Vakfı gibi kuruluşlarla işbirliği yaparak eğitime destek sağlamaktadır.

Şirket tüm Yaşar Grubu şirketlerinde benimsenmiş olan, yasalara ve ahlaki kurallara uygun davranan, aktif politikaya girmeden ülke sorunlarına kayıtsız kalmayan, çevreye ve doğaya değer veren bir yaklaşımla hizmet ve mal üretimini benimseyen temel değerler çerçevesinde faaliyetlerini sürdürmektedir. Söz konusu değerler tüm çalışanlar tarafından bilinmektedir. Yaşar Topluluğu Etik Kuralları'nın bir özeti internet sitesi vasıtasıyla kamuya açıklanmıştır.

BÖLÜM V – YÖNETİM KURULU

5.1. Yönetim Kurulu Yapısı ve Oluşumu

Şirket Yönetim Kurulu üyeleri:

Adı Soyadı	Görevi Üyesi Olup Olmadığı	Bağımsız Yönetim Kurulu Üyesi Olup Olmadığı	İcracı Yönetim Kurulu	Görev Süresi
Mustafa Selim Yaşar	Yönetim Kurulu Başkanı	Bağımsız Üye Değil	İcracı olmayan	1 yıl
Feyzi Onur Koca	Yönetim Kurulu Başkan Vekili Bağımsız Yönetim Kurulu Üyesi	Bağımsız Üye	İcracı olmayan	1 yıl
Emine Feyhan Yaşar	Yönetim Kurulu Üyesi	Bağımsız Üye Değil	İcracı olmayan	1 yıl
Ahmet Metin Onaner	Bağımsız Yönetim Kurulu Üyesi	Bağımsız Üye	İcracı olmayan	1 yıl
Cengiz Erol	Yönetim Kurulu Üyesi	Bağımsız Üye Değil	İcracı olmayan	1 yıl
Yılmaz Gökoğlu	Yönetim Kurulu Üyesi	Bağımsız Üye Değil	İcracı olmayan	1 yıl
Ahmet Fahri Yiğitbaşı	Yönetim Kurulu Üyesi	Bağımsız Üye Değil	İcracı olmayan	1 yıl

Şirket Genel Müdürlüğü görevini Sn. Serdar Oran yürütmektedir. Yönetim Kurulu üyelerinin TTK'nın 395. ve 396. maddelerinde belirtilen faaliyetleri yerine getirmeleri Genel Kurul onayına bağlıdır. Bahsi geçen faaliyetler haricinde Yönetim Kurulu üyelerinin faaliyetlerine ilişkin herhangi bir kısıtlama mevcut bulunmamakta olup, mevcut ise şirket dışındaki görevleri de faaliyet raporlarındaki özgeçmişlerinde yer almaktadır. Şirket'in içinde bulunduğu Yaşar Topluluğu'nda, yönetim kurulu üyelerinin başka Topluluk şirketlerinde de yönetim kurulu üyesi olarak bulunması ve bu şirketler arasında TTK madde 395/1 kapsamında değerlendirilebilecek muhtelif işlemler olması mümkündür. Ancak, bu kapsamda değerlendirilebilecek işlemlerin tarafları sadece Topluluk şirketleri olup, her bir şirketin genel kurulunda da gerekli izinler alınmaktadır.

Yönetim Kurulu Üyelerine ait özgeçmişler ise şirket faaliyet raporunda ve internet sitemizde yer almaktadır. Bağımsız Yönetim Kurulu üyeleri, Aday Gösterme Komitesi'nin görevini yürütmekte olan Kurumsal Yönetim Komitesi'ne Sermaye Piyasası Mevzuatı'na uygun olarak bağımsızlık beyanlarını sunmuşlar ve söz konusu beyanlar şirketin faaliyet raporunda yayınlanmıştır.

Aday Gösterme Komitesi'nin görevini yürütmekte olan Kurumsal Yönetim Komitesi'ne 2018 yılı için sunulan bağımsız üye adayı sayısı 2 olup, bu kişilerin adaylık beyanları ve özgeçmişleri 29 Mart 2018 tarihli Kurumsal Yönetim Komitesi ve Yönetim Kurulu'nun toplantılarında değerlendirilerek tamamının bağımsız üye adayları olarak belirlenmelerine karar verilmiştir. 2018 yılı faaliyet dönemi itibarıyla, bağımsızlığı ortadan kaldıran bir durum ortaya çıkmamıştır.

5.2. Yönetim Kurulunun Faaliyet Esasları

Yönetim Kurulu çalışma esasları Şirket esas sözleşmesi Madde 9'da aşağıdaki şekliyle düzenlenmiştir:

"Yönetim Kurulu şirket işleri ve işlemleri gerektirdikçe toplanır. Ancak, en az ayda bir defa toplanması mecburidir. Yönetim Kurulu üye tam sayısının çoğunluğu ile toplanır ve kararlarını toplantıda hazır bulunan üyelerin çoğunluğu ile alır."

Yönetim Kurulu toplantı gündemi Yönetim Kurulu Başkanı tarafından, diğer Yönetim Kurulu üyeleri ve Genel Müdür ile görüşerek belirlenir.

Yönetim Kurulu 2018 yılı faaliyet dönemi çalışmalarına ilişkin detaylar şunlardır:

Faaliyet dönemi içinde Yönetim Kurulu 44 defa toplanmıştır. Toplantıya davet Yönetim Kurulu Başkanı tarafından veya herhangi bir Yönetim Kurulu üyesinin yazılı isteğiyle yapılır. Toplantı tarihinden asgari iki hafta önce taahhütlü mektupla toplantı gündemi üyelere gönderilmektedir. Toplantılara genellikle bütün üyeler katılmıştır. 2018 yılı faaliyet dönemi içerisinde herhangi bir muhalif kalınan konu olmamıştır. Toplantı esnasında sorulan sorular zapta geçmemektedir. Yönetim Kurulu üyelerine ağırlıklı oy ve/veya veto hakkı tanınmamıştır. Yönetim kurulu üyelerinin görevleri esnasındaki kusurları ile şirkette sebep olacakları zararlar sigorta ettirilmiştir.

5.3. Yönetim Kurulu Bünyesinde Oluşturulan Komitelerin Sayı, Yapı ve Bağımsızlığı

Şirketimizde Denetimden Sorumlu Komite, Kurumsal Yönetim Komitesi ve Riskin Erken Saptanması Komitesi oluşturulmuştur. Aday Gösterme Komitesi ve Ücret Komitesi'nin görevlerini Kurumsal Yönetim Komitesi yerine getirmektedir. Yönetim Kurulu Komiteleri faaliyetlerini yerine getirirken şirketimizin internet sitesinde de yer alan çalışma esaslarını takip etmektedirler.

Denetimden Sorumlu Komite Başkanlığı'nı Sn. Ahmet Metin Onaner, Komite Üyeliği'ni Sn. Feyzi Onur Koca yürütmektedir. Her iki üye de icracı olmayan ve bağımsız yönetim kurulu üyesidir. Denetimden Sorumlu Komite toplantıları en az 3 ayda bir olmak üzere yılda en az dört kere gerçekleştirilir. Komite faaliyetleri kapsamında; Şirket yöneticilerinden faaliyetler ve iç kontrol sistemlerine ilişkin, bağımsız denetçilerden de denetim bulgularına ilişkin bilgiler alınmıştır. Komite ortaklığın muhasebe sistemi, finansal bilgilerin kamuya açıklanması, bağımsız denetimi ve iç kontrol sisteminin işleyişinin ve etkinliğinin gözetimini yapar; bağımsız denetim kuruluşunun seçimi, bağımsız denetim sürecinin başlatılması ve bağımsız denetim kuruluşunun çalışmaları komitenin gözetiminde gerçekleştirilir; kamuya açıklanacak yıllık ve ara mali tabloların gerçeğe uygunluğuna ve doğruluğuna ilişkin olarak Yönetim Kurulu'na bildirir.

DYO BOYA FABRİKALARI SANAYİ VE TİCARET A.Ş. KURUMSAL YÖNETİM İLKELERİ UYUM RAPORU

Kurumsal Yönetim Komitesi Başkanlığı'nı icracı olmayan ve bağımsız yönetim kurulu üyesi Sn. Feyzi Onur Koca, Komite Üyeliklerini icracı olmayan yönetim kurulu üyeleri Sn. Cengiz Erol ve Sn. Yılmaz Gökoğlu ve Yatırımcı İlişkileri Bölümü Yöneticisi Sn. Gökhan Kavur yürütmektedir.

Kurumsal Yönetim Komitesi toplantıları en az 3 ayda bir olmak üzere yılda en az dört defa gerçekleştirilir. Kurumsal Yönetim Komitesi Şirket'te Kurumsal Yönetim İlkeleri'nin uygulanıp uygulanmadığını, uygulanmıyorsa gerekçesini ve bu prensiplere tam olarak uymama dolayısıyla meydana gelen çıkar çatışmalarını belirler ve Yönetim Kurulu'na iyileştirici önlemler alınmasını önerir. Kurumsal Yönetim Komitesi, yatırımcı ilişkileri bölümünün çalışmalarını gözetir.

Kurumsal Yönetim Komitesi, Aday Gösterme Komitesi'nin görevleri kapsamında, Yönetim Kurulu'na uygun adayların saptanması, değerlendirilmesi, eğitilmesi ve ödüllendirilmesi konularında şeffaf bir sistemin oluşturulması ve bu hususta politika ve stratejiler belirlenmesi konularında çalışmalar yapar. Ayrıca yönetim ve pay sahipleri de dahil olmak üzere bağımsız üyelik için aday tekliflerini, adayın bağımsızlık ölçütlerini taşıyıp taşıyamaması hususunu dikkate alarak değerlendirir ve buna ilişkin değerlendirmesini bir rapora bağlayarak yönetim kurulu onayına sunar.

Kurumsal Yönetim Komitesi, Ücret Komitesi görevleri kapsamında, Yönetim kurulu üyelerinin ve üst düzey yöneticilerin ücretlendirme esaslarına ilişkin önerilerini, şirketin uzun vadeli hedeflerini dikkate alarak belirler.

Riskin Erken Saptanması Komitesi, Şirketin varlığını, gelişmesini ve devamını tehlikeye düşürebilecek risklerin erken tespiti, tespit edilen risklerle ilgili gerekli önlemlerin uygulanması ve riskin yönetilmesi amacıyla çalışmalar yapar. Komite Başkanlığı'nı icracı olmayan ve bağımsız yönetim kurulu üyesi Sn. Ahmet Metin Onaner, Komite Üyeliklerini icracı olmayan ve bağımsız yönetim kurulu üyesi Sn. Feyzi Onur Koca ve icracı olmayan yönetim kurulu üyesi Sn. Cengiz Erol yürütmektedir.

Kurumsal Yönetim İlkeleri kapsamında, Denetimden Sorumlu Komite ve Riskin Erken Saptanması Komitesi'nin her iki, Kurumsal Yönetim Komitesi'nin ise başkanının bağımsız yönetim kurulu üyesi olması zorunludur. Yatırımcı İlişkileri Bölümü Yöneticisi Yönetim Kurulu tarafından Kurumsal Yönetim Komitesi üyesi olarak atanmıştır. Şirket Yönetim Kurulu'nda iki bağımsız üye bulunması sebebiyle Yönetim Kurulu Komiteleri'nde aynı üye birden fazla komitede görev almaktadır.

Şirket yönetim kurulu tarafından yapılan değerlendirmede; şirketin tüm komitelerinin mevzuata uygun olarak oluşturulduğu, faaliyetlerin daha önceden oluşturulmuş ve Şirketimizin internet sitesinde yayınlanmış olan çalışma esasları çerçevesinde etkin şekilde yürütüldüğü, yıl içerisinde periyodik olarak yeterli sayıda toplantının gerçekleştirildiği ve bu toplantılar sonucunda; Denetimden Sorumlu Komitenin, şirketin muhasebe sisteminin ve finansal bilgilerinin denetimini ve kamuya açıklanmasının etkinliğinin gözetimini sağladığı ve bu konudaki tespit, görüş ve önerilerini düzenli olarak şirket yönetim kuruluna sunduğu, Kurumsal Yönetim Komitesinin, Kurumsal Yönetim İlkelerine uyumun güçlendirilmesi konusunda tespitler yaparak bunları öneriler ile birlikte yönetim kuruluna sunduğu, Riskin Erken Saptanması Komitesinin, iç kontrol ve risk yönetim süreçlerinin etkinliği ile risklere yönelik erken uyarı sistemleri ve modellerine ilişkin yapının gözden geçirdiği ve riskleri saptadığı değerlendirilmiştir.

5.4. Risk Yönetim ve İç Kontrol Mekanizması

Yönetim Kurulu, risk yönetimi ve iç kontrol faaliyetlerini esas itibarıyla Riskin Erken Saptanması Komitesi vasıtasıyla gözetir. Riskin Erken Saptanması Komitesi söz konusu fonksiyonu yerine getirirken, Topluluk Denetim Direktörlüğü, bağımsız denetim ve yeminli mali müşavirlik kapsamında tasdik işlemlerini gerçekleştiren kuruluşların bulgularından faydalanır.

5.5. Şirketin Stratejik Hedefleri

Yönetim Kurulu, Şirketin vizyonu, büyüme ve kârlılık beklentileri doğrultusunda, kurumsal strateji ve hedefleri oluşturur. Söz konusu stratejilere yön verecek prensipler üst yönetimce belirlenir ve aylık toplantılarda hedeflere ulaşma derecesi, faaliyetler ve geçmiş performans değerlendirilir.

5.6. Mali Haklar

Yönetim Kurulu üyelerine sağlanan haklar Genel Kurul'da kararlaştırılmakta ve düzenlenen toplantıların tutanakları vasıtasıyla kamuya duyurulmaktadır. Şirketimiz'in Yönetim Kurulu Üyeleri ve idari sorumluluğu bulunan yöneticilerimizin ücretlendirme sistem ve uygulamalarını tanımlamış olduğu Ücret Politikası internet sitemizde mevcuttur. Şirket faaliyet raporlarında üst düzey yöneticilere sağlanan faydalar kişi bazında yer almamakta olup, toplam tutar olarak belirtilmektedir.

Şirketimiz herhangi bir Yönetim Kurulu üyesine veya üst düzey yöneticisine borç vermemekte, kredi kullandırmamakta, üçüncü bir kişi aracılığıyla şahsi kredi adı altında kredi kullandırmamakta ve lehine kefalet gibi teminatlar vermemektedir.

SORUMLULUK BEYANI

SERMAYE PİYASASI KURULU'NUN II-14.1 SAYILI SERMAYE PİYASASINDA FİNANSAL RAPORLAMAYA İLİŞKİN ESASLAR TEBLİĞİ'NİN 9. MADDESİ GEREĞİNCE HAZIRLANAN SORUMLULUK BEYANI

Şirketimizce hazırlanan, PwC Bağımsız Denetim ve Serbest Muhasebeci Mali Müşavirlik A.Ş. tarafından bağımsız denetime tabi tutulan ve Dyo Boya Fabrikaları Sanayi ve Ticaret A.Ş.'nin 28.02.2019 tarih ve 2019/xx no'lu Yönetim Kurulu Kararı ile kabul edilmiş olan 01.01.2018 - 31.12.2018 hesap dönemine ait, Sermaye Piyasası Kurulu'nun (SPK) II-14.1 sayılı "Sermaye Piyasasında Finansal Raporlamaya İlişkin Esaslar Tebliği" (Tebliğ) uyarınca Türkiye Muhasebe Standartları/Türkiye Finansal Raporlama Standartları (TMS/TFRS) ve SPK tarafından belirlenen formatlar ile uyumlu olarak hazırlanan dipnotlarıyla birlikte konsolide finansal durum tablosu, kapsamlı gelir tablosu, nakit akış tablosu ve özsermaye değişim tablosu ile yönetim kurulu faaliyet raporunun, SPK düzenlemeleri doğrultusunda;

1. Tarafımızdan incelendiğini,
2. Şirketimizdeki görev ve sorumluluk alanımızda sahip olduğumuz bilgiler çerçevesinde, önemli konularda gerçeğe aykırı bir açıklama ya da açıklamanın yapıldığı tarih itibarıyla yanıltıcı olması sonucunu doğurabilecek herhangi bir eksiklik içermediğini,
3. Şirketimizdeki görev ve sorumluluk alanımızda sahip olduğumuz bilgiler çerçevesinde, Tebliğ uyarınca hazırlanmış finansal tablolarımızın konsolidasyon kapsamındakiyle birlikte işletmenin aktifleri, pasifleri, finansal durumu ve kâr ve zararı ile ilgili gerçeği dürüst bir biçimde yansıttığını ve faaliyet raporumuzun işin gelişimi ve performansını ve konsolidasyon kapsamındakiyle birlikte işletmenin finansal durumunu, karşı karşıya olduğu önemli riskler ve belirsizliklerle birlikte dürüstçe yansıttığını,

SPK'nın 10.01.2019 tarih ve 2/49 sayılı kararı çerçevesinde 01.01.2018-31.12.2018 hesap dönemine ilişkin olarak hazırlanmış olan Kurumsal Yönetim Uyum Raporu ("URF") ile Kurumsal Yönetim Bilgi Formu'nun ("KYBF") tarafımızca incelendiğini ve söz konusu raporların SPK'nın II-17.1 Kurumsal Yönetim Tebliği ile anılan kararda belirlenmiş usul ve esaslara uygun hazırlanmış olduğunu,

Beyan ederiz.

Saygılarımızla,
DYO BOYA FABRİKALARI SANAYİ VE TİCARET A.Ş.

Deniz GÖKDENİZ TÜRKELLİ
Muhasebe Müdürü

Alper TORTOP
Mali İşler ve Finans Direktörü

Feyzi Onur KOCA
Denetim Komitesi Üyesi

Ahmet Metin ONANER
Denetim Komitesi Başkanı



YÖNETİM KURULUNUN YILLIK FAALİYET RAPORUNA İLİŞKİN BAĞIMSIZ DENETÇİ RAPORU

Dyo Boya Fabrikaları Sanayi ve Ticaret A.Ş. Genel Kurulu'na

1. Görüş

Dyo Boya Fabrikaları Sanayi ve Ticaret A.Ş.'nin ve bağlı ortaklıklarının (hep birlikte "Grup" olarak anılacaktır) 1 Ocak 2018 - 31 Aralık 2018 hesap dönemine ilişkin yıllık faaliyet raporunu denetlemiş bulunuyoruz.

Görüşümüze göre, yönetim kurulunun yıllık faaliyet raporu içinde yer alan finansal bilgiler ile Yönetim Kurulu'nun Grup'un durumu hakkında denetlenmiş olan konsolide finansal tablolarda yer alan bilgileri kullanarak yaptığı irdelemeler, tüm önemli yönleriyle, denetlenen tam set finansal tablolarla ve bağımsız denetim sırasında elde ettiğimiz bilgilerle tutarlıdır ve gerçeği yansıtmaktadır.

2. Görüşün Dayanağı

Yaptığımız bağımsız denetim, Kamu Gözetimi, Muhasebe ve Denetim Standartları Kurumu ("KGK") tarafından yayımlanan Türkiye Denetim Standartlarının bir parçası olan Bağımsız Denetim Standartları'na ("BDS") uygun olarak yürütülmüştür. Bu standartlar kapsamındaki sorumluluklarımız, raporumuzun Bağımsız Denetçinin Yıllık Faaliyet Raporunun Bağımsız Denetimine İlişkin Sorumlulukları bölümünde ayrıntılı bir şekilde açıklanmıştır. KGK tarafından yayımlanan Bağımsız Denetçiler için Etik Kurallar ("Etik Kurallar") ve bağımsız denetimle ilgili mevzuatta yer alan etik hükümlere uygun olarak Grup'tan bağımsız olduğumuzu beyan ederiz. Etik Kurallar ve mevzuat kapsamındaki etiğe ilişkin diğer sorumluluklar da tarafımızca yerine getirilmiştir. Bağımsız denetim sırasında elde ettiğimiz bağımsız denetim kanıtlarının, görüşümüzün oluşturulması için yeterli ve uygun bir dayanak oluşturduğuna inanıyoruz.

3. Tam Set Konsolide Finansal Tablolara İlişkin Denetçi Görüşümüz

Grup'un 1 Ocak 2018 - 31 Aralık 2018 hesap dönemine ilişkin tam set konsolide finansal tabloları hakkında 28 Şubat 2019 tarihli denetçi raporumuzda olumlu görüş bildirmiş bulunuyoruz.

4. Yönetim Kurulu'nun Yıllık Faaliyet Raporuna İlişkin Sorumluluğu

Grup yönetimi, 6102 sayılı Türk Ticaret Kanunu'nun ("TTK") 514. ve 516. Maddelerine ve Sermaye Piyasası Kurulu'nun ("SPK") II-14.1 No'lu "Sermaye Piyasasında Finansal Raporlamaya İlişkin Esaslar Tebliği" ("Tebliğ") hükümlerine göre yıllık faaliyet raporuyla ilgili olarak aşağıdakilerden sorumludur:

- a) Yıllık faaliyet raporunu bilanço gününü izleyen ilk üç ay içinde hazırlar ve genel kurula sunar.
- b) Yıllık faaliyet raporunu; Grup'un o yıla ait faaliyetlerinin akışı ile her yönüyle finansal durumunu doğru, eksiksiz, dolambaçsız, gerçeğe uygun ve dürüst bir şekilde yansıtacak şekilde hazırlar. Bu raporda finansal durum, finansal tablolara göre değerlendirilir. Raporda ayrıca, Grup'un gelişmesine ve karşılaşması muhtemel risklere de açıkça işaret olunur. Bu konulara ilişkin yönetim kurulunun değerlendirmesi de raporda yer alır.
- c) Faaliyet raporu ayrıca aşağıdaki hususları da içerir:
 - Faaliyet yılının sona ermesinden sonra Grup da meydana gelen ve özel önem taşıyan olaylar,
 - Yönetim kurulu üyeleri ile üst düzey yöneticilere ödenen ücret, prim, ikramiye gibi mali menfaatler, ödenekler, yolculuk, konaklama ve temsil giderleri, ayni ve nakdi imkânlar, sigortalar ve benzeri teminatlar.

Yönetim kurulu, faaliyet raporunu hazırlarken Gümrük ve Ticaret Bakanlığı'nın ve ilgili kurumların yaptığı ikincil mevzuat düzenlemelerini de dikkate alır.

5. Bağımsız Denetçinin Yıllık Faaliyet Raporunun Bağımsız Denetimine İlişkin Sorumluluğu

Amacımız, TTK ve Tebliğ hükümleri çerçevesinde yıllık faaliyet raporu içinde yer alan finansal bilgiler ile Yönetim Kurulu'nun denetlenmiş olan finansal tablolarda yer alan bilgileri kullanarak yaptığı irdelemelerin, Grup'un denetlenen konsolide finansal tablolarıyla ve bağımsız denetim sırasında elde ettiğimiz bilgilerle tutarlı olup olmadığı ve gerçeği yansıtıp yansıtmadığı hakkında görüş vermek ve bu görüşümüzü içeren bir rapor düzenlemektir.

Yaptığımız bağımsız denetim, BDS'lere uygun olarak yürütülmüştür. Bu standartlar, etik hükümlere uygunluk sağlanması ile bağımsız denetimin, faaliyet raporunda yer alan finansal bilgiler ve Yönetim Kurulu'nun denetlenmiş olan finansal tablolarda yer alan bilgileri kullanarak yaptığı irdelemelerin konsolide finansal tablolara ve denetim sırasında elde edilen bilgilerle tutarlı olup olmadığına ve gerçeği yansıtıp yansıtmadığına dair makul güvence elde etmek üzere planlanarak yürütülmesini gerektirir.

PwC Bağımsız Denetim ve
Serbest Muhasebeci Mali Müşavirlik A.Ş.

Mehmet Karakurt, SMMM
Sorumlu Denetçi

İstanbul, 28 Şubat 2019

**DYO BOYA FABRİKALARI SANAYİ VE TİCARET A.Ş.
VE BAĞLI ORTAKLIKLARI**

**1 OCAK - 31 ARALIK 2018 HESAP DÖNEMİNE AİT
KONSOLİDE FİNANSAL TABLOLAR VE
BAĞIMSIZ DENETÇİ RAPORU**



BAĞIMSIZ DENETÇİ RAPORU

Dyo Boya Fabrikaları Sanayi ve Ticaret A.Ş. Genel Kurulu'na

A. Konsolide Finansal Tabloların Bağımsız Denetimi

1. Görüş

Dyo Boya Fabrikaları Sanayii ve Ticaret A.Ş. ve bağlı ortaklıklarının (hep birlikte "Grup" olarak anılacaktır) 31 Aralık 2018 tarihli konsolide finansal durum tablosu ile aynı tarihte sona eren hesap dönemine ait; konsolide kar veya zarar ve diğer kapsamlı gelir tablosu, konsolide özkaynaklar değişim tablosu ve nakit akış tablosu ile önemli muhasebe politikalarının özeti de dâhil olmak üzere konsolide finansal tablo dipnotlarından oluşan konsolide finansal tablolarını denetlemiş bulunuyoruz.

Görüşümüze göre, ilişikteki konsolide finansal tablolar Grup'un 31 Aralık 2018 tarihi itibarıyla konsolide finansal durumunu ve aynı tarihte sona eren hesap dönemine ait konsolide finansal performansını ve konsolide nakit akışlarını Türkiye Finansal Raporlama Standartları'na ("TFRS") uygun olarak tüm önemli yönleriyle gerçeğe uygun bir biçimde sunmaktadır.

2. Görüşün Dayanağı

Yaptığımız bağımsız denetim, Kamu Gözetimi, Muhasebe ve Denetim Standartları Kurumu ("KGK") tarafından yayımlanan Türkiye Denetim Standartları'nın bir parçası olan Bağımsız Denetim Standartları'na ("BDS") uygun olarak yürütülmüştür. Bu standartlar kapsamındaki sorumluluklarımız, raporumuzun "Bağımsız Denetçinin Finansal Tabloların Bağımsız Denetimine İlişkin Sorumlulukları" bölümünde ayrıntılı bir şekilde açıklanmıştır. KGK tarafından yayımlanan Bağımsız Denetçiler için Etik Kurallar ("Etik Kurallar") ile konsolide finansal tabloların bağımsız denetimiyle ilgili mevzuatta yer alan etik hükümlere uygun olarak Grup'tan bağımsız olduğumuzu beyan ederiz. Etik Kurallar ve mevzuat kapsamındaki etiğe ilişkin diğer sorumluluklar da tarafımızca yerine getirilmiştir. Bağımsız denetim sırasında elde ettiğimiz bağımsız denetim kanıtlarının, görüşümüzün oluşturulması için yeterli ve uygun bir dayanak oluşturduğuna inanıyoruz.

3. Kilit Denetim Konuları

Kilit denetim konuları, mesleki muhakememize göre cari döneme ait finansal tabloların bağımsız denetiminde en çok önem arz eden konulardır. Kilit denetim konuları, bir bütün olarak finansal tabloların bağımsız denetimi çerçevesinde ve finansal tablolara ilişkin görüşümüzün oluşturulmasında ele alınmış olup, bu konular hakkında ayrı bir görüş bildirmiyoruz.

Kilit denetim konusu	Konunun denetimde nasıl ele alındığı
<p>Arazi ve arsalar, binalar ve yerüstü düzenleri ile makine, tesis ve cihazların gerçeğe uygun değerleri:</p> <p>(Bakınız Dipnotlar 2.6.3 ve 9)</p> <p>Grup, konsolide finansal tablolarında TMS 16 “Maddi Duran Varlıklar” standardının ilgili hükümlerine göre, arazi ve arsalar, binalar ve yerüstü düzenleri, makine, tesis ve cihazlarını gerçeğe uygun değerleri üzerinden taşımaktadır. Grup yönetimi, yapmış olduğu değerlendirmeler sonucunda arazi ve arsalar ile birlikte binalar ve yerüstü düzenlerinin 31 Aralık 2017 tarihi itibarıyla bir bağımsız profesyonel değerlendirme kuruluşu tarafından yapılan değerlendirme çalışmalarında tespit edilen gerçeğe uygun değerlerinin, cari dönem amortismanı düşüldükten sonra 31 Aralık 2018 tarihi itibarıyla ilgili gerçeğe uygun değerlerine yakınsayacağını başka bir bağımsız profesyonel değerlendirme kuruluşu ile birlikte değerlendirmek suretiyle varsayımıştır.</p> <p>Öte yandan, Grup yönetimi makine, tesis ve cihazların 31 Aralık 2018 tarihi itibarıyla taşınan değerlerinin aynı tarih itibarıyla gerçeğe uygun değerlerinden önemli ölçüde farklılık göstermesi sebebiyle söz konusu varlıkların tamamı için 31 Aralık 2018 tarihi itibarıyla yeniden değerlendirme çalışmalarını yine bir bağımsız profesyonel değerlendirme kuruluşuna yaptırmıştır. 31 Aralık 2018 tarihi itibarıyla söz konusu bağımsız profesyonel değerlendirme kuruluşunun yaptığı değerlendirmeler sonucunda makine, tesis ve cihazların taşınan değerlerindeki vergi öncesi artış 36 milyon TL olmuştur.</p>	<p>Denetim çalışmalarımızda söz konusu maddi duran varlıklar için gerçeğe uygun değer tespit çalışmaları ile ilgili olarak aşağıdaki denetim prosedürleri uygulanmıştır:</p> <ul style="list-style-type: none">• Grup yönetimi tarafından atanan bağımsız profesyonel değerlendirme kuruluşlarının yetkinliği, yeterliliği ve bağımsızlığı ilgili denetim standartları uyarınca değerlendirilmiştir.• Yeniden değerlendirme çalışmalarının sıklığı, TMS 16’da yer alan koşul ve süreler dikkate alınarak ilgili denetim standartları uyarınca değerlendirilmiştir.• Arazi ve arsalar, binalar ve yerüstü düzenlerinin 31 Aralık 2018 tarihi itibarıyla taşınan değerlerinin gerçeğe uygun değerlerine yakınsayacağına yönelik Grup yönetiminin tahmin ve varsayımları ilgili denetim standartları doğrultusunda dış uzman ile birlikte değerlendirilmiştir.• Grup yönetimi tarafından atanan bağımsız profesyonel değerlendirme kuruluşlarının kullandığı verilerin tutarlılığı, Grup’un kayıtları ile örneklemeye dayalı olarak gerçekleştirilen eşleştirme çalışması ile kontrol edilmiştir.

Kilit denetim konusu	Konunun denetimde nasıl ele alındığı
<p>Söz konusu değer artışı konsolide finansal durum tablosunda diğer kapsamlı gelir olarak özkaynaklar altında yer alan yeniden değerlendirme fonu hesabında, ertelenmiş vergi etkisi düşülerek, muhasebeleştirilmiştir.</p> <p>31 Aralık 2018 tarihi itibarıyla maddi duran varlıkların Grup'un varlıklarında önemli bir paya sahip olması ve uygulanan değerlendirme teknikleri ile birlikte yapılan değerlendirmelerin önemli tahmin ve varsayımlar içermesi sebebiyle, söz konusu varlıkların gerçeğe uygun değerleri tarafımızca kilit denetim konusu olarak belirlenmiştir.</p>	<ul style="list-style-type: none">• Grup yönetiminin ve Grup yönetimi tarafından atanmış bağımsız profesyonel değerlendirme kuruluşlarının kullandığı varsayım ve yöntemlerin değerlendirilmesi için, BDS 620 "Uzman Çalışmalarının Kullanılması" standardında yer alan hükümler gereğince, örneklem yoluyla seçilen değerlendirme raporlarının incelenmesi için dış uzman dahil edilmiştir.• Söz konusu varlıkların gerçeğe uygun değer tespitine ilişkin konsolide finansal tablo dipnotlarında yer alan açıklamaların ilgili finansal raporlama standartlarına göre uygunluğu ve yeterliliği değerlendirilmiştir.

Kilit denetim konusu

Konunun denetimde nasıl ele alındığı

Ticari alacakların geri kazanılabilirliği (Bakınız Dipnot 5)

31 Aralık 2018 tarihi itibarıyla 397.748.577 TL tutarında ilişkili olmayan taraflardan ticari alacaklar, konsolide finansal tablolarda önemli bir büyüklüğe sahiptir.

Grup yönetimi, söz konusu ticari alacakların geri kazanılabilirliğinin değerlendirilmesini yaparken müşterilerden alınan teminatlar, geçmiş tahsilat performansları, vade analizleri, alacaklara ilişkin anlaşmazlık veya davaları dikkate almaktadır. Tüm bu değerlendirmeler sonucunda şüpheli alacakların tespiti ile bu alacaklar için ayrılan karşılık tutarlarının belirlenmesi yönetimin varsayım ve tahminlerini de içermektedir.

Bu sebeplerle söz konusu alacakların geri kazanılabilirliği tarafımızca kilit denetim konusu olarak belirlenmiştir.

Ticari alacakların geri kazanılabilirliğinin denetimine ilişkin aşağıdaki prosedürler uygulanmıştır:

- Grup'un kredi limitleri yönetimi dahil olmak üzere alacak takibi ve kredi risk yönetimi politikası anlaşılmalı ve değerlendirilmiştir.
- İlişkili olmayan taraflardan ticari alacak bakiyeleri örneklem yoluyla doğrulama mektupları gönderilerek test edilmiştir.
- İlişkili olmayan taraflardan ticari alacak bakiyelerinin yaşlandırması analiz edilmiştir.
- Müteakip dönemde yapılan tahsilatları örneklem yoluyla test edilmiştir.
- Müşterilerden alınan teminatları örneklem yoluyla test edilmiştir.
- İlişkili olmayan taraflardan ticari alacak bakiyelerinin tahsilatına ilişkin herhangi bir anlaşmazlık veya dava olup olmadığı araştırılmış ve hukuk müşavirlerinden devam eden davalara yönelik değerlendirmeleri alınmıştır.
- Grup yönetimi ile yapılan görüşmeler çerçevesinde değer düşüklüğü hesaplamalarına baz teşkil eden temel varsayım ve diğer yargıların makul olup olmadığı değerlendirilmiştir.
- İlişkili taraflardan olmayan ticari alacakların geri kazanılabilirliğine ilişkin finansal tablo dipnotlarında yer alan açıklamaların ilgili muhasebe standartlarına göre uygunluğu ve yeterliliği değerlendirilmiştir.



4. Yönetimin ve Üst Yönetimden Sorumlu Olanların Konsolide Finansal Tablolara İlişkin Sorumlulukları

Grup yönetimi; konsolide finansal tabloların TFRS'lere uygun olarak hazırlanmasından, gerçeğe uygun bir biçimde sunumundan ve hata veya hile kaynaklı önemli yanlışlık içermeyecek şekilde hazırlanması için gerekli gördüğü iç kontrolden sorumludur.

Konsolide finansal tabloları hazırlarken yönetim; Grup'un sürekliliğini devam ettirme kabiliyetinin değerlendirilmesinden, gerektiğinde süreklilikle ilgili hususları açıklamaktan ve Grup'u tasfiye etme ya da ticari faaliyeti sona erdirmeye niyeti ya da mecburiyeti bulunmadığı sürece işletmenin sürekliliği esasını kullanmaktan sorumludur.

Üst yönetimden sorumlu olanlar, Grup'un finansal raporlama sürecinin gözetiminden sorumludur.

5. Bağımsız Denetçinin Konsolide Finansal Tabloların Bağımsız Denetimine İlişkin Sorumlulukları

Bir bağımsız denetimde, biz bağımsız denetçilerin sorumlulukları şunlardır:

Amacımız, bir bütün olarak konsolide finansal tabloların hata veya hile kaynaklı önemli yanlışlık içerip içermediğine ilişkin makul güvence elde etmek ve görüşümüzü içeren bir bağımsız denetçi raporu düzenlemektir. BDS'lere uygun olarak yürütülen bir bağımsız denetim sonucunda verilen makul güvence; yüksek bir güvence seviyesidir ancak, var olan önemli bir yanlışlığın her zaman tespit edileceğini garanti etmez. Yanlışlıklar hata veya hile kaynaklı olabilir. Yanlışlıkların, tek başına veya toplu olarak, finansal tablo kullanıcılarının bu tablolara istinaden alacakları ekonomik kararları etkilemesi makul ölçüde bekleniyorsa bu yanlışlıklar önemli olarak kabul edilir.

BDS'lere uygun olarak yürütülen bağımsız denetimin gereği olarak, bağımsız denetim boyunca mesleki muhakememizi kullanmakta ve meslekî şüpheciliğimizi sürdürmekteyiz. Tarafımızca ayrıca:

- Konsolide finansal tablolardaki hata veya hile kaynaklı "önemli yanlışlık" riskleri belirlenmekte ve değerlendirilmekte; bu risklere karşılık veren denetim prosedürleri tasarlanmakta ve uygulanmakta ve görüşümüze dayanak teşkil edecek yeterli ve uygun denetim kanıtı elde edilmektedir. Hile; muvazaa, sahtekârlık, kasıtlı ihmal, gerçeğe aykırı beyan veya iç kontrol ihlali fiillerini içerebildiğinden, hile kaynaklı önemli bir yanlışlığı tespit edememe riski, hata kaynaklı önemli bir yanlışlığı tespit edememe riskinden yüksektir.
- Grup'un iç kontrolünün etkinliğine ilişkin bir görüş bildirmek amacıyla değil ama duruma uygun denetim prosedürlerini tasarlamak amacıyla denetimle ilgili iç kontrol değerlendirilmektedir.

- Yönetim tarafından kullanılan muhasebe politikalarının uygunluğu ile yapılan muhasebe tahminleri ile ilgili açıklamaların makul olup olmadığı değerlendirilmektedir.
- Elde edilen denetim kanıtlarına dayanarak Grup'un sürekliliğini devam ettirme kabiliyetine ilişkin ciddi şüphe oluşturabilecek olay veya şartlarla ilgili önemli bir belirsizliğin mevcut olup olmadığı hakkında ve yönetimin işletmenin sürekliliği esasının kullanılmasının uygunluğu hakkında sonuca varılmaktadır. Önemli bir belirsizliğin mevcut olduğu sonucuna varmamız hâlinde, raporumuzda, konsolide finansal tablolardaki ilgili açıklamalara dikkat çekmemiz ya da bu açıklamaların yetersiz olması durumunda olumlu görüş dışında bir görüş vermemiz gerekmektedir. Vardığımız sonuçlar, bağımsız denetçi raporu tarihine kadar elde edilen denetim kanıtlarına dayanmaktadır. Bununla birlikte, gelecekteki olay veya şartlar Grup'un sürekliliğini sona erdirebilir.
- Konsolide finansal tabloların açıklamaları dâhil olmak üzere, genel sunumu, yapısı ve içeriği ile bu tabloların, temelini oluşturan işlem ve olayları gerçeğe uygun sunumu sağlayacak şekilde yansıtıp yansıtmadığı değerlendirilmektedir.
- Konsolide finansal tablolar hakkında görüş vermek amacıyla, Grup içerisindeki işletmelere veya faaliyet bölümlerine ilişkin finansal bilgiler hakkında yeterli ve uygun denetim kanıtı elde edilmektedir. Grup denetiminin yönlendirilmesinden, gözetiminden ve yürütülmesinden sorumluyuz. Verdiğimiz denetim görüşünden de tek başımıza sorumluyuz.

Diğer hususların yanı sıra, denetim sırasında tespit ettiğimiz önemli iç kontrol eksiklikleri dâhil olmak üzere, bağımsız denetimin planlanan kapsamı ve zamanlaması ile önemli denetim bulgularını üst yönetimden sorumlu olanlara bildirmekteyiz.

Bağımsızlığa ilişkin etik hükümlere uygunluk sağladığımızı üst yönetimden sorumlu olanlara bildirmiş bulunmaktayız. Ayrıca bağımsızlık üzerinde etkisi olduğu düşünülebilecek tüm ilişkiler ve diğer hususlar ile varsa, ilgili önlemleri üst yönetimden sorumlu olanlara iletmiş bulunmaktayız.

Üst yönetimden sorumlu olanlara bildirilen konular arasından, cari döneme ait konsolide finansal tabloların bağımsız denetiminde en çok önem arz eden konuları yani kilit denetim konularını belirlemekteyiz. Mevzuatın konunun kamuya açıklanmasına izin vermediği durumlarda veya konuyu kamuya açıklamanın doğuracağı olumsuz sonuçların, kamuya açıklamanın doğuracağı kamu yararını aşacağına makul şekilde beklendiği oldukça istisnai durumlarda, ilgili hususun bağımsız denetçi raporumuzda bildirilmemesine karar verebiliriz.

B. Mevzuattan Kaynaklanan Diğer Yükümlülükler

1. 6102 sayılı Türk Ticaret Kanunu'nun ("TTK") 402. Maddesi'nin dördüncü fıkrası uyarınca, Şirket'in 1 Ocak - 31 Aralık 2018 hesap döneminde defter tutma düzeninin, kanun ile Şirket esas sözleşmesinin finansal raporlamaya ilişkin hükümlerine uygun olmadığına dair önemli bir hususa rastlanmamıştır.
2. TTK'nın 402. Maddesi'nin dördüncü fıkrası uyarınca, Yönetim Kurulu tarafımıza denetim kapsamında istenen açıklamaları yapmış ve istenen belgeleri vermiştir.
3. TTK'nın 398. Maddesi'nin dördüncü fıkrası uyarınca düzenlenen Riskin Erken Saptanması Sistemi ve Komitesi Hakkında Denetçi Raporu 28 Şubat 2019 tarihinde Şirket'in Yönetim Kurulu'na sunulmuştur.

PwC Bağımsız Denetim ve
Serbest Muhasebeci Mali Müşavirlik A.Ş.



Mehmet Karakurt, SMMM
Sorumlu Denetçi

İstanbul, 28 Şubat 2019

**DYO BOYA FABRİKALARI SANAYİ VE TİCARET A.Ş.
VE BAĞLI ORTAKLIKLARI**

**1 OCAK- 31 ARALIK 2018 HESAP DÖNEMİNE AİT
KONSOLİDE FİNANSAL TABLOLAR**

İÇİNDEKİLER	SAYFA
KONSOLİDE FİNANSAL DURUM TABLOLARI (BİLANÇOLAR)	1-3
KONSOLİDE KAR VEYA ZARAR VE DİĞER KAPSAMLI GELİR TABLOLARI	4
KONSOLİDE ÖZKAYNAKLAR DEĞİŞİM TABLOLARI	5
KONSOLİDE NAKİT AKIŞ TABLOLARI.....	6-7
KONSOLİDE FİNANSAL TABLOLARA İLİŞKİN AÇIKLAYICI DİPNOTLAR.....	8-71
DİPNOT 1 ŞİRKETİN ORGANİZASYONU VE FAALİYET KONUSU	8
DİPNOT 2 FİNANSAL TABLOLARIN SUNUMUNA İLİŞKİN ESASLAR	9-28
DİPNOT 3 NAKİT VE NAKİT BENZERLERİ.....	28
DİPNOT 4 İLİŞKİLİ TARAFLAR AÇIKLAMALARI	29-33
DİPNOT 5 TİCARİ ALACAKLAR VE BORÇLAR	33-35
DİPNOT 6 DİĞER ALACAKLAR VE BORÇLAR	35-36
DİPNOT 7 STOKLAR	36
DİPNOT 8 PEŞİN ÖDENMİŞ GİDERLER VE ERTELENMİŞ GELİRLER	37
DİPNOT 9 MADDİ DURAN VARLIKLAR	38-40
DİPNOT 10 MADDİ OLMAYAN DURAN VARLIKLAR	41
DİPNOT 11 ŞEREFİYE	41
DİPNOT 12 DEVLET TEŞVİK VE YARDIMLARI.....	41
DİPNOT 13 BORÇLANMALAR VE BORÇLANMA MALİYETLERİ	42-45
DİPNOT 14 KARŞILIKLAR, KOŞULLU VARLIK VE BORÇLAR.....	45-47
DİPNOT 15 ÇALIŞANLARA SAĞLANAN FAYDALAR	48-49
DİPNOT 16 NİTELİKLERİNE GÖRE GİDERLER.....	49
DİPNOT 17 DİĞER VARLIK VE YÜKÜMLÜLÜKLER	49
DİPNOT 18 SERMAYE, YEDEKLER VE DİĞER ÖZKAYNAK KALEMLERİ	50-51
DİPNOT 19 HASILAT VE SATIŞLARIN MALİYETİ.....	52
DİPNOT 20 GENEL YÖNETİM GİDERLERİ, PAZARLAMA GİDERLERİ, ARAŞTIRMA VE GELİŞTİRME GİDERLERİ	52-53
DİPNOT 21 ESAS FAALİYETLERDEN DİĞER GELİRLER VE GİDERLER	53-54
DİPNOT 22 YATIRIM FAALİYETLERİNDEN GELİRLER VE GİDERLER.....	54
DİPNOT 23 FİNANSMAN GELİRLERİ/GİDERLERİ.....	54-55
DİPNOT 24 SATIŞ AMAÇLI ELDE TUTULAN DURAN VARLIKLAR VE DURDURULAN FAALİYETLER....	55
DİPNOT 25 GELİR VERGİLERİ (ERTELENMİŞ VERGİ VARLIK VE YÜKÜMLÜLÜKLERİ DAHİL)	55-59
DİPNOT 26 PAY BAŞINA KAYIP	59
DİPNOT 27 TÜREV ARAÇLAR	60
DİPNOT 28 FİNANSAL ARAÇLARDAN KAYNAKLANAN RİSKLERİN NİTELİĞİ VE DÜZEYİ	60-69
DİPNOT 29 FİNANSAL ARAÇLAR (GERÇEĞE UYGUN DEĞER AÇIKLAMALARI VE FİNANSAL RİSKTEN KORUNMA MUHASEBESİ ÇERÇEVESİNDEKİ AÇIKLAMALAR)	70-71
DİPNOT 30 RAPORLAMA DÖNEMİNDEN SONRAKİ OLAYLAR.....	71

**DYO BOYA FABRİKALARI SANAYİ VE TİCARET A.Ş.
VE BAĞLI ORTAKLIKLARI**

**31 ARALIK 2018 VE 2017 TARİHLİ
KONSOLİDE FİNANSAL DURUM TABLOLARI (BİLANÇOLAR)**

(Tutarlar aksi belirtilmedikçe Türk Lirası ("TL") olarak ifade edilmiştir.)

	Dipnot Referansları	31 Aralık 2018	31 Aralık 2017
VARLIKLAR			
DÖNEN VARLIKLAR			
Nakit ve Nakit Benzerleri	3	19.215.556	24.596.796
Ticari Alacaklar		411.051.163	344.834.022
- İlişkili Taraflardan Ticari Alacaklar	4	13.387.085	4.762.171
- İlişkili Olmayan Taraflardan Ticari Alacaklar	5	397.664.078	340.071.851
Diğer Alacaklar		1.444.479	2.172.457
- İlişkili Olmayan Taraflardan Diğer Alacaklar	6	1.444.479	2.172.457
Stoklar	7	161.262.938	135.605.164
Türev Araçlar		-	502.532
- Riskten Korunma Amaçlı Türev Araçlar	27	-	502.532
Peşin Ödenmiş Giderler		3.141.737	1.911.910
- İlişkili Olmayan Taraflara Peşin Ödenmiş Giderler	8	3.141.737	1.911.910
Cari Dönem Vergisiyle İlgili Varlıklar	25	1.249.092	160.724
Diğer Dönen Varlıklar		6.470.373	11.142.147
- İlişkili Olmayan Taraflardan Diğer Dönen Varlıklar	17	6.470.373	11.142.147
ARA TOPLAM		603.835.338	520.925.752
Satış Amaçlı Sınıflandırılan Duran Varlıklar	24	3.689.207	2.757.806
TOPLAM DÖNEN VARLIKLAR		607.524.545	523.683.558
DURAN VARLIKLAR			
Ticari Alacaklar		84.499	1.374.499
- İlişkili Olmayan Taraflardan Ticari Alacaklar	5	84.499	1.374.499
Diğer Alacaklar		1.235.657	1.236.460
- İlişkili Olmayan Taraflardan Diğer Alacaklar	6	1.235.657	1.236.460
Maddi Duran Varlıklar	9	404.108.021	383.452.651
- Arazi ve Arsalar		119.998.605	121.083.605
- Yeraltı ve Yerüstü Düzenlemeleri		7.611.855	8.293.527
- Binalar		64.608.791	70.675.599
- Tesis, Makine ve Cihazlar		161.180.052	136.593.189
- Taşıtlar		385.498	468.139
- Mobilya ve Demirbaşlar		45.218.367	40.729.353
- Yapılmakta Olan Yatırımlar		5.104.853	5.609.239
Maddi Olmayan Duran Varlıklar		11.507.462	8.659.247
- Şerefiye	11	2.955.051	2.955.051
- Diğer Maddi Olmayan Duran Varlıklar	10	8.552.411	5.704.196
Peşin Ödenmiş Giderler		1.203.203	1.332.066
- İlişkili Olmayan Taraflara Peşin Ödenmiş Giderler	8	1.203.203	1.332.066
Diğer Duran Varlıklar		338	338
- İlişkili Olmayan Taraflara Diğer Duran Varlıklar		338	338
TOPLAM DURAN VARLIKLAR		418.139.180	396.055.261
TOPLAM VARLIKLAR		1.025.663.725	919.738.819

1 Ocak - 31 Aralık 2018 hesap dönemine ait konsolide finansal tablolar Dyo Boya Fabrikaları Sanayi ve Ticaret A.Ş. Yönetim Kurulu tarafından 28 Şubat 2019 tarihinde onaylanmış olup genel kurul ve belirli düzenleyici kurullar yasal finansal tabloların yayımlanmasının ardından değişiklik yapma yetkisine sahiptir.

İzleyen dipnotlar konsolide finansal tabloların ayrılmaz parçasını oluşturur.

**DYO BOYA FABRİKALARI SANAYİ VE TİCARET A.Ş.
VE BAĞLI ORTAKLIKLARI**

**31 ARALIK 2018 VE 2017 TARİHLİ
KONSOLİDE FİNANSAL DURUM TABLOLARI (BİLANÇOLAR)**

(Tutarlar aksi belirtilmedikçe Türk Lirası ("TL") olarak ifade edilmiştir.)

	Dipnot Referansları	31 Aralık 2018	31 Aralık 2017
KAYNAKLAR			
Kısa Vadeli Yükümlülükler			
Kısa Vadeli Borçlanmalar		201.051.418	31.939.999
- İlişkili Olmayan Taraplardan Kısa Vadeli Borçlanmalar	13	201.051.418	31.939.999
Banka Kredileri		201.051.418	31.939.999
Uzun Vadeli Borçlanmaların Kısa Vadeli Kısımları		149.066.727	128.140.491
- İlişkili Olmayan Taraplardan Uzun Vadeli Borçlanmaların Kısa Vadeli Kısımları	13	149.066.727	128.140.491
Banka Kredileri		149.066.727	128.140.491
Ticari Borçlar		238.280.504	283.874.865
- İlişkili Taraplara Ticari Borçlar	4	80.601.409	114.163.317
- İlişkili Olmayan Taraplara Ticari Borçlar	5	157.679.095	169.711.548
Diğer Borçlar		7.933.979	4.039.487
- İlişkili Taraplara Diğer Borçlar	4	4.843.110	952.133
- İlişkili Olmayan Taraplara Diğer Borçlar	6	3.090.869	3.087.354
Çalışanlara Sağlanan Faydalar Kapsamında Borçlar	15	3.630.666	4.037.990
Ertelenmiş Gelirler		21.842.853	20.338.719
- İlişkili Olmayan Taraplardan Ertelenmiş Gelirler	8	21.842.853	20.338.719
Kısa Vadeli Karşılıklar		2.835.362	2.784.584
- Çalışanlara Sağlanan Faydalara İlişkin Kısa Vadeli Karşılıklar	15	552.311	390.920
- Diğer Kısa Vadeli Karşılıklar	14	2.283.051	2.393.664
TOPLAM KISA VADELİ YÜKÜMLÜLÜKLER		624.641.509	475.156.135
Uzun Vadeli Yükümlülükler			
Uzun Vadeli Borçlanmalar		221.919.993	241.017.884
- İlişkili Olmayan Taraplardan Uzun Vadeli Borçlanmalar	13	221.919.993	241.017.884
Banka Kredileri		221.919.993	241.017.884
Ticari Borçlar		3.014.138	15.126.933
- İlişkili Olmayan Taraplara Ticari Borçlar	5	3.014.138	15.126.933
Ertelenmiş Gelirler		-	8.335
- İlişkili Olmayan Taraplardan Ertelenmiş Gelirler		-	8.335
Uzun Vadeli Karşılıklar		22.532.026	20.388.325
- Çalışanlara Sağlanan Faydalara İlişkin Uzun Vadeli Karşılıklar	15	22.532.026	20.388.325
Ertelenmiş Vergi Yükümlülüğü	25	23.587.913	19.135.347
TOPLAM UZUN VADELİ YÜKÜMLÜLÜKLER		271.054.070	295.676.824
TOPLAM YÜKÜMLÜLÜKLER		895.695.579	770.832.959

İzleyen dipnotlar konsolide finansal tabloların ayrılmaz parçasını oluşturur.

**DYO BOYA FABRİKALARI SANAYİ VE TİCARET A.Ş.
VE BAĞLI ORTAKLIKLARI**

**31 ARALIK 2018 VE 2017 TARİHLİ
KONSOLİDE FİNANSAL DURUM TABLOLARI (BİLANÇOLAR)**

(Tutarlar aksi belirtilmedikçe Türk Lirası ("TL") olarak ifade edilmiştir.)

	Dipnot Referansları	31 Aralık 2018	31 Aralık 2017
ÖZKAYNAKLAR			
Ana Ortaklığa Ait Özkaynaklar		129.968.146	148.905.860
Ödenmiş Sermaye	18	100.000.000	100.000.000
Paylara İlişkin Primler (İskontolar)		48.141	48.141
Kardan Ayrılan Kısıtlanmış Yedekler		416.144	416.144
Yasal Yedekler	18	416.144	416.144
Kar veya Zararda Yeniden Sınıflandırılmayacak			
Birikmiş Diğer Kapsamlı Gelirler (Giderler)		169.689.936	152.101.666
Yeniden Değerleme ve Ölçüm Kazançları (Kayıpları)		169.689.936	152.101.666
- Maddi Duran Varlık Yeniden Değerleme			
Artışları (Azalışları)	9	178.475.485	159.015.758
- Tanımlanmış Fayda Planları Yeniden			
Ölçüm Kazançları (Kayıpları)	15	(8.785.549)	(6.914.092)
Kar veya Zararda Yeniden Sınıflandırılacak			
Birikmiş Diğer Kapsamlı Gelirler (Giderler)		(23.227.273)	(7.532.247)
- Yabancı Para Çevrim Farkları		(23.227.273)	(7.532.247)
Geçmiş Yıllar Karları veya Zararları		(78.706.255)	(92.512.425)
Net Dönem Karı veya Zararı		(38.252.547)	(3.615.419)
TOPLAM ÖZKAYNAKLAR		129.968.146	148.905.860
TOPLAM KAYNAKLAR		1.025.663.725	919.738.819

İzleyen dipnotlar konsolide finansal tabloların ayrılmaz parçasını oluşturur.

**DYO BOYA FABRİKALARI SANAYİ VE TİCARET A.Ş.
VE BAĞLI ORTAKLIKLARI**

**1 OCAK - 31 ARALIK 2018 VE 2017 DÖNEMLERİNE AİT
KONSOLİDE KAR VEYA ZARAR VE DİĞER KAPSAMLI GELİR TABLOLARI**

(Tutarlar aksi belirtilmedikçe Türk Lirası ("TL") olarak ifade edilmiştir.)

	Dipnot Referansları	1 Ocak - 31 Aralık 2018	1 Ocak - 31 Aralık 2017
KAR VEYA ZARAR KISMI			
Hasılat	19	1.070.851.532	923.679.065
Satışların Maliyeti	19	(752.792.627)	(666.763.497)
Ticari Faaliyetlerden Brüt Kar		318.058.905	256.915.568
BRÜT KAR	19	318.058.905	256.915.568
Genel Yönetim Giderleri	20	(50.988.988)	(47.594.883)
Pazarlama Giderleri	20	(126.839.942)	(125.075.991)
Araştırma ve Geliştirme Giderleri	20	(21.426.877)	(17.866.313)
Esas Faaliyetlerden Diğer Gelirler	21	298.079.110	93.755.558
Esas Faaliyetlerden Diğer Giderler	21	(358.338.010)	(103.910.614)
ESAS FAALİYET KARI		58.544.198	56.223.325
Yatırım Faaliyetlerinden Gelirler	22	2.027.083	846.391
Yatırım Faaliyetlerinden Giderler	22	(1.992.440)	(533.397)
FİNANSMAN GİDERİ ÖNCESİ FAALİYET KARI		58.578.841	56.536.319
Finansman Gelirleri	23	11.612.547	37.020.384
Finansman Giderleri	23	(110.670.238)	(101.966.359)
SÜRDÜRÜLEN FAALİYETLER VERGİ ÖNCESİ ZARARI		(40.478.850)	(8.409.656)
Sürdürülen Faaliyetler Vergi Geliri		2.226.303	4.794.237
- Dönem Vergi Gideri	25	-	(29.305)
- Ertelenmiş Vergi Geliri	25	2.226.303	4.823.542
SÜRDÜRÜLEN FAALİYETLER DÖNEM ZARARI		(38.252.547)	(3.615.419)
DÖNEM ZARARI		(38.252.547)	(3.615.419)
Pay Başına Kayıp		(0,3825)	(0,0362)
- Sürdürülen Faaliyetlerden Nominal değeri 1 Kr Olan 100 Adet Pay Başına Kayıp	26	(0,3825)	(0,0362)
DİĞER KAPSAMLI GELİR KISMI			
Kar veya Zararda Yeniden Sınıflandırılmayacaklar		26.715.473	38.685.955
Maddi Duran Varlıklar Yeniden Değerleme Artış/ (Azalışları)		35.733.663	53.233.236
Vergi Oranlarındaki Değişiklik		-	(3.824.110)
Tanımlanmış Fayda Planları Yeniden Ölçüm Kayıpları	15	(2.339.321)	(1.176.455)
Kar veya Zararda Yeniden Sınıflandırılmayacak Diğer Kapsamlı Gelire/ Gidere İlişkin Vergiler		(6.678.869)	(9.546.716)
- Tanımlanmış Fayda Planları			
- Yeniden Ölçüm Kayıpları, Vergi Etkisi	25	467.864	235.291
- Maddi Duran Varlıklar Yeniden Değerleme Artış/ (Azalış), Vergi Etkisi	25	(7.146.733)	(9.782.007)
Kar veya Zarar Olarak Yeniden Sınıflandırılacaklar		(15.695.026)	(5.838.791)
Yabancı Para Çevrim Farkları		(15.695.026)	(6.059.661)
- Yabancı Para Çevrim Farklarından Kayıplar		(15.695.026)	(6.059.661)
Nakit Akış Riskinden Korunmaya İlişkin Diğer Kapsamlı Gelir		-	276.088
- Nakit Akış Riskinden Korunma Kazançları		-	276.088
Kar veya Zararda Yeniden Sınıflandırılacak Diğer Kapsamlı Gelire İlişkin Vergiler		-	(55.218)
- Nakit Akış Riskinden Korunmaya İlişkin Diğer Kapsamlı Gelir, Vergi Etkisi	25	-	(55.218)
DİĞER KAPSAMLI GELİR		11.020.447	32.847.164
TOPLAM KAPSAMLI (GİDER)/ GELİR		(27.232.100)	29.231.745

İzleyen dipnotlar konsolide finansal tabloların ayrılmaz parçasını oluşturur.

**DYO BOYA FABRİKALARI SANAYİ VE TİCARET A.Ş.
VE BAĞLI ORTAKLIKLARI**

**31 ARALIK 2018 VE 2017 TARİHLİ
KONSOLİDE ÖZKAYNAKLAR DEĞİŞİM TABLOLARI**

(Tutarlar aksi belirtilmedikçe Türk Lirası ("TL") olarak ifade edilmiştir.)

	Ödenmiş Sermaye	Pay İhraç Primleri/ İskontoları	Kardan Ayrılan Kısıtlanmış Yedekler	Kar veya Zararda Yeniden Sınıflandırılmayacak Birikmiş Diğer Kapsamlı Gelirler veya Giderler		Kar veya Zararda Yeniden Sınıflandırılacak Birikmiş Diğer Kapsamlı Gerirler veya Giderler		Birikmiş Karlar/ Zararlar			
				Yeniden Değerleme Ve Ölçüm Kazanç/ Kayıpları		Riskten Korunma Kazanç/ Kayıpları					
				Maddi Duran Varlık Yeniden Değerleme Artışları/(Azalışları)	Tanımlanmış Fayda Planları Yeniden Ölçüm Kazançları/ (Kayıpları)	Yabancı Para Çevrim Farkları	Nakit Akış Riskinden Korunma Kazançları/ (Kayıpları)	Geçmiş Yıllar Kar/ Zararları	Net Dönem Karı / Zararı	Ana Ortaklığa Ait Özkaynaklar	Toplam Özkaynaklar
Önceki Dönem											
1 Ocak - 31 Aralık 2017											
Dönem başı bakiyeler	100.000.000	48.141	416.144	122.985.618	(5.972.928)	(1.472.586)	(220.870)	(107.642.356)	11.532.952	119.674.115	119.674.115
Transferler	-	-	-	(3.596.979)	-	-	-	15.129.931	(11.532.952)	-	-
Toplam Kapsamlı Gelir	-	-	-	39.627.119	(941.164)	(6.059.661)	220.870	-	(3.615.419)	29.231.745	29.231.745
- Dönem Zararı	-	-	-	-	-	-	-	-	(3.615.419)	(3.615.419)	(3.615.419)
- Diğer Kapsamlı Gelir	-	-	-	39.627.119	(941.164)	(6.059.661)	220.870	-	-	32.847.164	32.847.164
Dönem sonu bakiyeler	100.000.000	48.141	416.144	159.015.758	(6.914.092)	(7.532.247)	-	(92.512.425)	(3.615.419)	148.905.860	148.905.860
Cari Dönem											
1 Ocak - 31 Aralık 2018											
Dönem başı bakiyeler	100.000.000	48.141	416.144	159.015.758	(6.914.092)	(7.532.247)	-	(92.512.425)	(3.615.419)	148.905.860	148.905.860
Muhasebe politikalarındaki zorunlu değişikliklere ilişkin düzeltmeler (Dipnot 2)	-	-	-	-	-	-	-	8.294.386	-	8.294.386	8.294.386
TFRS 9 politika değişikliği sebebiyle etki, net	-	-	-	-	-	-	-	8.294.386	-	8.294.386	8.294.386
Düzeltilmelerden sonraki tutar	100.000.000	48.141	416.144	159.015.758	(6.914.092)	(7.532.247)	-	(84.218.039)	(3.615.419)	157.200.246	157.200.246
Transferler	-	-	-	(9.127.203)	-	-	-	5.511.784	3.615.419	-	-
Toplam Kapsamlı Gider	-	-	-	28.586.930	(1.871.457)	(15.695.026)	-	-	(38.252.547)	(27.232.100)	(27.232.100)
- Dönem Zararı	-	-	-	-	-	-	-	-	(38.252.547)	(38.252.547)	(38.252.547)
- Diğer Kapsamlı Gelir	-	-	-	28.586.930	(1.871.457)	(15.695.026)	-	-	-	11.020.447	11.020.447
Dönem sonu bakiyeler	100.000.000	48.141	416.144	178.475.485	(8.785.549)	(23.227.273)	-	(78.706.255)	(38.252.547)	129.968.146	129.968.146

İzleyen dipnotlar konsolide finansal tabloların ayrılmaz parçasını oluşturur.

**DYO BOYA FABRİKALARI SANAYİ VE TİCARET A.Ş.
VE BAĞLI ORTAKLIKLARI**

**1 OCAK - 31 ARALIK 2018 VE 2017 DÖNEMLERİNE AİT
KONSOLİDE NAKİT AKIŞ TABLOLARI**

(Tutarlar aksi belirtilmedikçe Türk Lirası ("TL") olarak ifade edilmiştir.)

	Dipnot Referansları	1 Ocak - 31 Aralık 2018	1 Ocak - 31 Aralık 2017
İŞLETME FAALİYETLERİNDEN NAKİT AKIŞLARI		(72.011.666)	65.013.683
Dönem Zararı		(38.252.547)	(3.615.419)
Sürdürülen Faaliyetlerden Dönem Zararı		(38.252.547)	(3.615.419)
Dönem Net Zararı Mutabakatı İle İlgili Düzeltmeler:		183.712.892	87.329.168
Amortisman ve İtfa Gideri İle İlgili Düzeltmeler	9-10	29.095.716	20.191.738
Değer Düşüklüğü (İptali) İle İlgili Düzeltmeler		10.049.477	169.562
Stok Değer Düşüklüğü (İptali) İle İlgili Düzeltmeler	21	238.708	202.077
Alacaklarda Değer Düşüklüğü (İptali) ile İlgili Düzeltmeler	21	9.375.025	(32.515)
Maddi Duran Varlık Değer Düşüklüğü (İptali) ile İlgili Düzeltmeler	9	435.744	-
Karşılıklar İle İlgili Düzeltmeler		5.634.855	5.372.812
Çalışanlara Sağlanan Faydalara İlişkin Karşılıklar (İptali) İle İlgili Düzeltmeler	15	5.745.468	4.146.207
Diğer Karşılıklar (İptalleri) İle İlgili Düzeltmeler		(192.195)	615.617
Dava ve/veya Ceza Karşılıkları (İptali) ile İlgili Düzeltmeler		81.582	610.988
Faiz (Gelirleri) ve Giderleri İle İlgili Düzeltmeler		91.433.117	56.752.996
Faiz gelirleri ile ilgili düzeltmeler	23	(1.441.258)	(175.469)
Faiz giderleri ile ilgili düzeltmeler	23	92.874.375	56.928.465
Gerçeğe Uygun Değer (Kazançları) Kayıpları İle İlgili Düzeltmeler		-	(1.267.577)
Türev Finansal Araçların Gerçeğe Uygun Değer (Kazançları) Kayıpları İle İlgili Düzeltmeler	23	-	(1.267.577)
Vergi (Geliri)/Gideri İle İlgili Düzeltmeler	25	(2.226.303)	(4.794.237)
Gerçekleşmemiş Yabancı Para Çevrim Farkları İle İlgili Düzeltmeler		50.196.417	11.216.868
Duran Varlıkların Elden Çıkarılmasından Kaynaklanan Kayıplar (Kazançlar) İle İlgili Düzeltmeler		(470.387)	(312.994)
Maddi Duran Varlıkların Elden Çıkarılmasından Kaynaklanan (Kazançlar) Kayıplar İle İlgili Düzeltmeler		(470.387)	(312.994)
İşletme Sermayesinde Gerçekleşen Değişimler:		(210.603.946)	(15.549.376)
Ticari Alacaklardaki (Artış) Azalış İle İlgili Düzeltmeler		(61.010.583)	(26.294.960)
İlişkili Taraflardan Ticari Alacaklardaki Azalış (Artış)		(5.420.076)	2.314.837
İlişkili Olmayan Taraflardan Ticari Alacaklardaki (Artış) Azalış		(55.590.507)	(28.609.797)
Faaliyetlerle İlgili Diğer Alacaklardaki Azalış (Artış) ile İlgili Düzeltmeler		5.400.555	(3.837.606)
İlişkili Olmayan Taraflardan Faaliyetlerle İlgili Diğer Alacaklardaki Azalış (Artış)		5.400.555	(3.837.606)
Stoklardaki (Artışlar) Azalışlar İle İlgili Düzeltmeler		(25.896.482)	(42.503.081)
Peşin Ödenmiş Giderlerdeki (Artış) Azalış		(1.100.964)	(566.980)
Ticari Borçlardaki (Azalış) Artış İle İlgili Düzeltmeler		(129.487.645)	76.934.553
İlişkili Taraflara Ticari Borçlardaki Artış (Azalış)		(64.589.517)	55.342.498
İlişkili Olmayan Taraflara Ticari Borçlardaki (Azalış) Artış		(64.898.128)	21.592.055
Çalışanlara Sağlanan Faydalar Kapsamında Borçlardaki Artış (Azalış)		(407.324)	851.985
Faaliyetler ile İlgili Diğer Borçlardaki Artış (Azalış) ile İlgili Düzeltmeler		3.515	(4.993.043)
İlişkili Taraflara Faaliyetlerle İlgili Diğer Borçlardaki Artış (Azalış)		-	(5.001.488)
İlişkili Olmayan Taraflara Faaliyetlerle İlgili Diğer Borçlardaki Artış (Azalış)		3.515	8.445
Türev Yükümlülüklerdeki Artış (Azalış)		-	837.415
Ertelemiş Gelirlerdeki (Azalış) Artış		1.392.450	(17.129.838)
İşletme Sermayesinde Gerçekleşen Diğer (Azalış) Artış İle İlgili Düzeltmeler		502.532	1.152.179
Faaliyetlerle İlgili Diğer Varlıklardaki (Artış) Azalış		-	1.015.987
Faaliyetlerle ilgili Diğer Yükümlülüklerdeki (Azalış) Artış		502.532	136.192
(Faaliyetlerde Kullanılan)/ Faaliyetlerden Elde Edilen Nakit Akışları		(65.143.601)	68.164.373
Çalışanlara Sağlanan Faydalara İlişkin Ödemeler	15	(5.779.697)	(3.150.690)
Vergi İadeleri (Ödemeleri)		(1.088.368)	-

İzleyen dipnotlar konsolide finansal tabloların ayrılmaz parçasını oluşturur.

**DYO BOYA FABRİKALARI SANAYİ VE TİCARET A.Ş.
VE BAĞLI ORTAKLIKLARI**

**1 OCAK - 31 ARALIK 2018 VE 2017 DÖNEMLERİNE AİT
KONSOLİDE NAKİT AKIŞ TABLOLARI**

(Tutarlar aksi belirtilmedikçe Türk Lirası (“TL”) olarak ifade edilmiştir.)

	Dipnot Referansları	1 Ocak - 31 Aralık 2018	1 Ocak - 31 Aralık 2017
YATIRIM FAALİYETLERİNDEN KAYNAKLANAN NAKİT AKIŞLARI		(16.321.139)	(37.717.578)
Alınan Faiz		1.441.258	175.469
Maddi ve Maddi Olmayan Duran Varlıkların Alımından Kaynaklanan Nakit Çıktıları		(24.245.922)	(44.871.710)
Maddi Duran Varlık Alımından Kaynaklanan Nakit Çıkışı	9	(23.778.925)	(44.515.906)
Maddi Olmayan Duran Varlık Alımından Kaynaklanan Nakit Çıkışı	10	(466.997)	(355.804)
Maddi ve Maddi Olmayan Duran Varlıkların Satışından Kaynaklanan Nakit Girişleri		7.414.926	3.459.181
Maddi Duran Varlıkların Satışından Kaynaklanan Nakit Girişleri		7.414.926	3.459.181
Satış Amacıyla Elde Tutulan Duran Varlık Satışlarından Kaynaklanan Nakit Girişleri		-	3.799.282
Satış Amacıyla Elde Tutulan Duran Varlık Alımlarından Nakit Çıktıları	24	(931.401)	(279.800)
FİNANSMAN FAALİYETLERİNDEN NAKİT AKIŞLARI		82.911.535	(30.619.765)
Borçlanmadan Kaynaklanan Nakit Girişleri	13	696.823.087	514.381.282
Kredilerden Nakit Girişleri	13	696.823.087	514.381.282
Borç Ödemelerine İlişkin Nakit Çıktıları		(527.560.132)	(490.348.361)
Kredi Geri Ödemelerine İlişkin Nakit Çıktıları		(527.560.132)	(490.348.361)
İlişkili Taraflardan Alınan Diğer Borçlardaki Azalış		3.890.977	-
Türev araçlardan nakit çıkışları		-	(165.652)
Ödenen Faiz		(90.242.397)	(54.487.034)
Yabancı Para Çevrim Farklarının Etkisinden Önce Nakit ve Nakit Benzerlerindeki Net Azalış		(5.421.270)	(3.323.660)
YABANCI PARA ÇEVİRİM FARKLARININ NAKİT VE NAKİT BENZERLERİ ÜZERİNDEKİ ETKİSİ		40.030	65.615
Nakit ve Nakit Benzeri Değerlerdeki Net Azalış		(5.381.240)	(3.258.045)
DÖNEM BAŞI NAKİT VE NAKİT BENZERLERİ		24.596.796	27.854.841
DÖNEM SONU NAKİT VE NAKİT BENZERLERİ	3	19.215.556	24.596.796

İzleyen dipnotlar konsolide finansal tabloların ayrılmaz parçasını oluşturur.

DYO BOYA FABRİKALARI SANAYİ VE TİCARET A.Ş. VE BAĞLI ORTAKLIKLARI

1 OCAK - 31 ARALIK 2018 DÖNEMİNE AİT KONSOLİDE FİNANSAL TABLOLARA İLİŞKİN AÇIKLAYICI DİPNOTLAR

(Tutarlar aksi belirtilmedikçe Türk Lirası (“TL”) olarak ifade edilmiştir.)

DİPNOT 1 - ŞİRKET’İN ORGANİZASYONU VE FAALİYET KONUSU

Dyo Boya Fabrikaları Sanayi ve Ticaret A.Ş.’nin (“Dyo Boya” veya “Şirket”) ana faaliyet konusu, Kocaeli-Gebze ve İzmir-Çiğli tesislerinde üretilen her türlü boya, vernik, reçine ve sair yüzey kaplama yapı ve ısı yalıtım malzemelerinin, bunların hammaddeleri ve tatbikinde kullanılan araç ve gereçler ile birlikte ticareti, pazarlaması, ithali ve ihracıdır. Şirket’in nihai müşterileri ağırlıklı olarak inşaat, mobilya ve metal boya sektörlerinde yer almaktadır. Şirket bağlı ortaklığı konumundaki AO Kemipeks JSC (“Kemipeks”) aracılığıyla, Rusya Federasyonu’nda üretim ve satış faaliyetlerini gerçekleştirmektedir (Dipnot 2.3). Şirket ve bağlı ortaklıkları (bundan sonra “Grup” olarak adlandırılacaktır) DYO markalı ürünlerin pazarlaması için net satış değerleri üzerinden çeşitli oranlarda Yaşar Holding A.Ş.’ye (“Yaşar Holding”) ilgili şirketin sahip olduğu “DYO” markasına istinaden lisans bedeli ödemektedir (Dipnot 4).

Şirket, Sermaye Piyasası Kurulu’na (“SPK”) kayıtlı olup hisseleri Borsa İstanbul’da (“BİST”) işlem görmektedir. Şirket’in 31 Aralık 2018 tarihi itibarıyla, BİST’e kayıtlı %25,45 (31 Aralık 2017: %25,45) oranında hissesi mevcuttur. Şirket’in %74,53 (31 Aralık 2017: %74,53) oranında hissesine sahip olan Yaşar Holding Şirket’in ana ortağı konumundadır (Dipnot 18).

31 Aralık 2018 tarihi itibarıyla Şirket’in bünyesinde istihdam edilen toplam personel sayısı 1.024’tür (31 Aralık 2017: 1.061).

Şirket Türkiye’de kayıtlı olup kayıtlı ofis adresi aşağıdaki gibidir:

AOSB Mahallesi 10003 Sokak, No : 2/8
Çiğli - İzmir

Şirket’in bağlı ortaklıklarının detayı aşağıda verilmektedir:

Bağlı ortaklıklar	İşlem gördükleri borsalar	Faaliyet türleri	Esas faaliyet konuları
Kemipeks	İşlem görmemektedir.	Kimyevi ürünler/ Boya	Boya ve kimyasallar Üretim, pazarlama/ dağıtım
Dyo Africa Paints and Varnishes LLC (“Dyo Africa”) (*)	İşlem görmemektedir.	Kimyevi ürünler/ Boya	Operasyonel değil
S.C. Dyo Balkan SRL (“Dyo Balkan”)	İşlem görmemektedir.	Kimyevi ürünler/ Boya	Operasyonel değil

(*) Grup’un %100 hissesine sahip olduğu bağlı ortaklıklarından Dyo Africa’nın 24 Aralık 2018 tarihinde gerçekleştirilen olağanüstü genel kurul toplantısında tasfiye edilmesine karar verilmiştir.

DYO BOYA FABRİKALARI SANAYİ VE TİCARET A.Ş. VE BAĞLI ORTAKLIKLARI

1 OCAK - 31 ARALIK 2018 DÖNEMİNE AİT KONSOLİDE FİNANSAL TABLOLARA İLİŞKİN AÇIKLAYICI DİPNOTLAR

(Tutarlar aksi belirtilmedikçe Türk Lirası ("TL") olarak ifade edilmiştir.)

DİPNOT 2 - FİNANSAL TABLOLARIN SUNUMUNA İLİŞKİN ESASLAR

2.1 Sunuma İlişkin Temel Esaslar

İlişikteki konsolide finansal tablolar Sermaye Piyasası Kurulu'nun ("SPK") 13 Haziran 2013 tarih ve 28676 sayılı Resmi Gazete'de yayımlanan Seri II-14.1 No'lu "Sermaye Piyasasında Finansal Raporlamaya İlişkin Esaslar Tebliği" hükümlerine uygun olarak hazırlanmış olup Tebliğin 5. Maddesine istinaden Kamu Gözetimi Muhasebe ve Denetim Standartları Kurumu ("KGK") tarafından yürürlüğe konulmuş olan Türkiye Muhasebe Standartları ("TMS") ile bunlara ilişkin ek ve yorumları esas alınmıştır. TMS'ler; Türkiye Muhasebe Standartları, Türkiye Finansal Raporlama Standartları ("TFRS") ile bunlara ilişkin ek ve yorumları içermektedir.

SPK, 17 Mart 2005 tarihinde almış olduğu bir kararla, Türkiye'de faaliyette bulunan halka açık şirketler için, 1 Ocak 2005 tarihinden itibaren geçerli olmak üzere enflasyon muhasebesi uygulamasının gerekli olmadığını ilan etmiştir. Grup'un konsolide finansal tabloları bu karar çerçevesinde hazırlanmıştır.

Konsolide finansal tablolar, KGK tarafından 2 Haziran 2016 tarihinde yayımlanan "TMS Taksonomisi Hakkında Duyuru" ile SPK tarafından yayımlanan Finansal Tablo Örnekleri ve Kullanım Rehberi'nde belirlenmiş olan formatlara uygun olarak sunulmuştur.

Şirket, muhasebe kayıtlarının tutulmasında ve kanuni finansal tablolarının hazırlanmasında, SPK tarafından çıkarılan prensiplere ve şartlara, Türk Ticaret Kanunu ("TTK"), vergi mevzuatı ve Maliye Bakanlığı tarafından çıkarılan Tekdüzen Hesap Planı şartlarına uymaktadır. Rusya Federasyonu'nda, kayıtlı olan ve konsolide edilen bağlı ortaklıklar, kanuni finansal tablolarını faaliyet gösterdikleri ülkelerde geçerli olan kanun ve yönetmeliklerine uygun olarak hazırlamıştır. Konsolide finansal tablolar, gerçeğe uygun değerleri ile gösterilen maddi duran varlıklar grubundan arazi ve arsalar, binalar, yer altı ve yerüstü düzenleri, makine, tesis ve cihazlar ile yine gerçeğe uygun değerleri ile taşınan finansal varlık ve yükümlülükler dışında tarihi maliyet esasına göre hazırlanmış, kanuni kayıtlara TFRS uyarınca doğru sunumun yapılması amacıyla gerekli düzeltme ve sınıflandırmalar yansıtılarak düzenlenmiş, Şirket'in fonksiyonel para birimi olan Türk Lirası ("TL") olarak ölçülmüş ve sunulmuştur.

2.2 Türkiye Finansal Raporlama Standartları'ndaki Değişiklikler

a) 31 Aralık 2018 tarihi itibarıyla yürürlükte olan yeni standartlar ile mevcut önceki standartlara getirilen değişiklikler ve yorumlar:

- **TFRS 9, "Finansal araçlar"**; 1 Ocak 2018 tarihinde veya bu tarihten sonra başlayan yıllık raporlama dönemlerinde geçerlidir. Bu standart TMS 39'un yerini almaktadır. Finansal varlıklar ve yükümlülüklerin sınıflandırması ve ölçülmesi ile ilgili zorunlulukları ve aynı zamanda şu anda kullanılmakta olan, gerçekleşen değer düşüklüğü zararı modelinin yerini alacak olan beklenen kredi riski modelini de içermektedir. Grup, standardın geçiş etkisini kolaylaştırılmış metoda göre değerlendirmiş ve bu değerlendirme kapsamında geçmişe yönelik önemli bir etki olmadığı sonucuna varmıştır.
- **TFRS 15, "Müşteri sözleşmelerinden hasılat"**; 1 Ocak 2018 tarihinde veya bu tarihten sonra başlayan yıllık raporlama dönemlerinde geçerlidir. Amerika'da Kabul Görmüş Muhasebe Standartları ile yapılan uyum çalışması sonucu ortaya çıkan yeni standart hasılatın finansal raporlamasını ve finansal tabloların toplam gelirlerinin dünya çapında karşılaştırılabilir olmasını sağlamayı amaçlamıştır. Grup, standardın geçiş etkisini kolaylaştırılmış metoda göre değerlendirmiş ve bu değerlendirme kapsamında geçmişe yönelik önemli bir etki olmadığı sonucuna varmıştır.

**DYO BOYA FABRİKALARI SANAYİ VE TİCARET A.Ş.
VE BAĞLI ORTAKLIKLARI**

**1 OCAK - 31 ARALIK 2018 DÖNEMİNE AİT
KONSOLİDE FİNANSAL TABLOLARA İLİŞKİN AÇIKLAYICI DİPNOTLAR**

(Tutarlar aksi belirtilmedikçe Türk Lirası (“TL”) olarak ifade edilmiştir.)

DİPNOT 2 - FİNANSAL TABLOLARIN SUNUMUNA İLİŞKİN ESASLAR (Devamı)

- **TFRS 15, “Müşteri sözleşmelerinden hasılat” standardındaki değişiklikler;** 1 Ocak 2018 tarihinde veya bu tarihten sonra başlayan yıllık raporlama dönemlerinde geçerlidir. Bu değişikliklerle edim (performans) yükümlülüklerini belirleyen uygulama rehberliğine, fikri mülkiyet lisanslarının muhasebesine ve işletmenin asil midir yoksa aracı mıdır değerlendirmesine (net hasılat sunumuna karşın brüt hasılat sunumu) ilişkin açıklamaları içermektedir. Uygulama rehberliğindeki bu alanların her biri için yeni ve değiştirilmiş açıklayıcı örnekler eklenmiştir. UMSK, aynı zamanda yeni hasılat standardına geçiş ile ilgili ek pratik tedbirler dahil etmiştir. Grup, standardın geçiş etkisini kolaylaştırılmış metoda göre değerlendirmiş ve bu değerlendirme kapsamında geçmişe yönelik önemli bir etki olmadığı sonucuna varmıştır.
- **2014-2016 dönemi yıllık iyileştirmeler;** 1 Ocak 2018 tarihinde veya bu tarihten sonra başlayan yıllık raporlama dönemlerinde geçerlidir.
 - TFRS 1, “Türkiye finansal raporlama standartlarının ilk uygulaması”, TFRS 7, TMS 19 ve TFRS 10 standartlarının ilk kez uygulama aşamasında kısa dönemli istisnalarını kaldırılmıştır.
 - TMS 28, “İştiraklerdeki ve iş ortaklıklarındaki yatırımlar”; bir iştirak ya da iş ortaklığının gerçeğe uygun değerden ölçülmesine ilişkin açıklık getirmiştir.
- **TFRS Yorum 22, “Yabancı para cinsinden yapılan işlemler ve avanslar ödemeleri”;** 1 Ocak 2018 tarihinde veya bu tarihten sonra başlayan yıllık raporlama dönemlerinde geçerlidir. Bu yorum yabancı para cinsinden yapılan işlemler ya da bu tür işlemlerin bir parçası olarak yapılan ödemelerin yabancı bir para cinsinden yapılması ya da fiyatlanması konusunu ele almaktadır. Bu yorum tek bir ödemenin yapılması/alınması durumunda ve birden fazla ödemenin yapıldığı/alındığı durumlara rehberlik etmektedir. Bu rehberliğin amacı uygulamadaki çeşitliliği azaltmaktadır.
- b) **31 Aralık 2018 tarihi itibarıyla geçerli olan diğer tüm yeni standartlar, mevcut standartlardaki değişiklikler ve yorumlar, Grup’un faaliyetleri ile ilgili olmadığından veya finansal tablolar üzerinde önemli etkisi olmadığından listelenmemiştir.**
- c) **31 Aralık 2018 tarihi itibarıyla yayımlanmış ancak henüz yürürlüğe girmemiş olan standartlar ve değişiklikler:**
 - **TFRS 9, “Finansal araçlar’daki değişiklikler”;** 1 Ocak 2019 tarihinde veya bu tarihten sonra başlayan yıllık raporlama dönemlerinde geçerlidir. Bu değişiklik, itfa edilmiş maliyet ile ölçülen finansal bir yükümlülüğün, finansal tablo dışı bırakılma sonucu doğurmadan değiştirildiğinde, ortaya çıkan kazanç veya kaybın doğrudan kar veya zararda muhasebeleştirilmesi konusunu doğrulamaktadır. Kazanç veya kayıp, orijinal sözleşmeye dayalı nakit akışları ile orijinal etkin faiz oranından iskonto edilmiş değiştirilmiş nakit akışları arasındaki fark olarak hesaplanır. Bu, farkın TMS 39’dan farklı olarak enstrümanın kalan ömrü boyunca yayılarak muhasebeleştirilmesinin mümkün olmadığı anlamına gelmektedir.
 - **TMS 28, “İştiraklerdeki ve iş ortaklıklarındaki yatırımlar’daki değişiklikler”;** 1 Ocak 2019 tarihinde veya bu tarihten sonra başlayan yıllık raporlama dönemlerinde geçerlidir. Şirketlerin özkaynak metodunu uygulamadığı uzun vadeli iştirak veya müşterek yönetime tabi yatırımlarını, TFRS 9 kullanarak muhasebeleştireceklerini açıklığa kavuşturmuştur.

DYO BOYA FABRİKALARI SANAYİ VE TİCARET A.Ş. VE BAĞLI ORTAKLIKLARI

1 OCAK - 31 ARALIK 2018 DÖNEMİNE AİT KONSOLİDE FİNANSAL TABLOLARA İLİŞKİN AÇIKLAYICI DİPNOTLAR

(Tutarlar aksi belirtilmedikçe Türk Lirası ("TL") olarak ifade edilmiştir.)

DİPNOT 2 - FİNANSAL TABLOLARIN SUNUMUNA İLİŞKİN ESASLAR (Devamı)

- **TFRS 16, "Kiralama işlemleri";** Grup, basitleştirilmiş geçiş uygulamasını kullanmayı ve ilk uygulamadan önceki yıl için karşılaştırılabilir tutarları yeniden düzenlememeyi planlamaktadır. Böylece tüm kullanım hakkı varlıkları uygulamaya geçişteki kiralama borçları (Peşin ödemesi yapılan veya tahakkuk eden kiralama maliyetlerine göre düzeltilmiş) tutarında ölçülecektir. Bu rapor tarihi itibarıyla Grup'un, TFRS 16'nın finansal tablolarına etkilerine ilişkin çalışmaları devam etmektedir. Bu çalışmalar Grup'un tüm iştiraklerini de içerecek şekilde yönetilmektedir.
- **TFRS Yorum 23, "Vergi uygulamalarındaki belirsizlikler";** 1 Ocak 2019 tarihinde veya bu tarihten sonra başlayan yıllık raporlama dönemlerinde geçerlidir. Bu yorum TMS 12 Gelir Vergileri standardının uygulamalarındaki bazı belirsizliklere açıklık getirmektedir. UFRS Yorum Komitesi daha önce vergi uygulamalarında bir belirsizlik olduğu zaman bu belirsizliğin TMS 12'ye göre değil TMS 37 'Karşılıklar, Koşullu Borçlar ve Koşullu Varlıklar' standardının uygulanması gerektiğini açıklığa kavuşturmuştu. TFRS Yorum 23 ise gelir vergilerinde belirsizlikler olduğu durumlarda ertelenmiş vergi hesaplamasının nasıl ölçüleceği ve muhasebeleştirileceği ile ilgili açıklama getirmektedir. Vergi uygulaması belirsizliği, bir şirket tarafından yapılan bir vergi uygulamasının vergi otoritesince kabul edilir olup olmadığının bilinmediği durumlarda ortaya çıkar. Örneğin, özellikle bir giderin indirim olarak kabul edilmesi ya da iade alınabilir vergi hesaplamasına belirli bir kalemin dahil edilip edilmemesiyle ilgili vergi kanunda belirsiz olması gibi. TFRS Yorum 23 bir kalemin vergi uygulamalarının belirsiz olduğu; vergilendirilebilir gelir, gider, varlık ya da yükümlülüğün vergiye esas tutarları, vergi gideri, alacağı ve vergi oranları da dahil olmak üzere her durumda geçerlidir.
- **2015 - 2017 yıllık iyileştirmeler;** 1 Ocak 2019 ve sonrası yıllık raporlama dönemleri için geçerlidir. Bu iyileştirmeler aşağıdaki değişiklikleri içermektedir:
 - TFRS 3 'İşletme Birleşmeleri', kontrolü sağlayan işletme, müşterek faaliyette daha önce edindiği payı yeniden ölçer.
 - TFRS 11 'Müşterek Anlaşmalar', müşterek kontrolü sağlayan işletme, müşterek faaliyette daha önce edindiği payı yeniden ölçmez.
 - TMS 12 'Gelir Vergileri', işletme, temettülerin gelir vergisi etkilerini aynı şekilde muhasebeleştirir.
 - TMS 23 'Borçlanma Maliyetleri, bir özellikli varlığın amaçlanan kullanıma veya satışa hazır hale gelmesi için yapılan her borçlanmayı, genel borçlanmanın bir parçası olarak değerlendirir.
- **TMS 19 'Çalışanlara Sağlanan Faydalar', planda yapılan değişiklik, küçülme veya yerine getirme ile ilgili iyileştirmeler;** 1 Ocak 2019 ve sonrasında olan yıllık raporlama dönemleri için geçerlidir. Bu iyileştirmeler aşağıdaki değişiklikleri gerektirir:
 - Planda yapılan değişiklik, küçülme ve yerine getirme sonrası dönem için; cari hizmet maliyeti ve net faizi belirlemek için güncel varsayımların kullanılması;
 - Geçmiş dönem hizmet maliyetinin bir parçası olarak kar veya zararda muhasebeleştirme, ya da varlık tavanından kaynaklanan etkiyle daha önce finansal tablolara alınmamış olsa bile, fazla değerdeki herhangi bir azalmanın, yerine getirmedeki bir kazanç ya da zararın finansal tablolara alınması.

DYO BOYA FABRİKALARI SANAYİ VE TİCARET A.Ş. VE BAĞLI ORTAKLIKLARI

1 OCAK - 31 ARALIK 2018 DÖNEMİNE AİT KONSOLİDE FİNANSAL TABLOLARA İLİŞKİN AÇIKLAYICI DİPNOTLAR

(Tutarlar aksi belirtilmedikçe Türk Lirası ("TL") olarak ifade edilmiştir.)

DİPNOT 2 - FİNANSAL TABLOLARIN SUNUMUNA İLİŞKİN ESASLAR (Devamı)

- **TMS 1 ve TMS 8 önemlilik tanımındaki değişiklikler;** 1 Ocak 2020 tarihinde veya bu tarihten sonra başlayan yıllık raporlama dönemlerinde geçerlidir. TMS 1 "Finansal Tabloların Sunuluşu" ve TMS 8 "Muhasebe Politikaları, Muhasebe Politikalarındaki Değişiklikler ve Hatalar" daki değişiklikler ile bu değişikliklere bağlı olarak diğer TFRS'lerdeki değişiklikler aşağıdaki gibidir:

- TFRS ve finansal raporlama çerçevesi ile tutarlı önemlilik tanımı kullanımı
- önemlilik tanımının açıklamasının netleştirilmesi ve
- önemli olmayan bilgilerle ilgili olarak TMS 1 'deki bazı rehberliklerin dahil edilmesi

Grup yukarıda yer alan değişikliklerin operasyonlarına olan etkilerini değerlendirip geçerlilik tarihinden itibaren uygulayacaktır. 31 Aralık 2018 tarihi itibarıyla yayımlanmış ancak henüz yürürlüğe girmemiş ve Grup faaliyetleriyle ilgili olmayan standartlar ve değişiklikler yukarıda verilmemiştir.

2.3 Karşılaştırmalı Bilgiler

Mali durum ve performans trendlerinin tespitine imkan vermek üzere, Grup'un konsolide finansal tabloları bir önceki dönemle karşılaştırmalı olarak hazırlanmaktadır. Grup, 31 Aralık 2018 tarihi itibarıyla konsolide finansal durum tablosunu (bilançosunu), 31 Aralık 2017 tarihi itibarıyla hazırlanmış konsolide finansal durum tablosu (bilançosu) ile 1 Ocak - 31 Aralık 2018 dönemine ait konsolide kar veya zarar ve diğer kapsamlı gelir, nakit akış ve özkaynaklar değişim tablolarını ise 1 Ocak - 31 Aralık 2017 dönemi ile karşılaştırmalı olarak düzenlemiştir.

TFRS 15 "Müşterilerle yapılan sözleşmelerden doğan hasılat" standardına ilk geçiş

Grup, TMS 18 "Hasılat" standardının yerini alan TFRS 15 "Müşteri sözleşmelerinden hasılat" standardını, ilk uygulama tarihi olan 1 Ocak 2018 tarihi itibarıyla, standardının ilk defa uygulanmasının kümülatif etkisiyle geriye dönük olarak konsolide finansal tabloları açısından değerlendirmiştir.

TFRS 9 "Finansal araçlar" standardına ilk geçiş

Grup, TMS 39'un yerini alan TFRS 9 "Finansal araçlar" standardını ilk uygulama tarihi olan 1 Ocak 2018 tarihi itibarıyla uygulamıştır. Finansal varlıklar ve yükümlülüklerin sınıflandırması ve ölçülmesi ile ilgili zorunlulukları ve aynı zamanda şu anda kullanılmakta olan, gerçekleşen değer düşüklüğü zararı modelinin yerini alacak olan beklenen kredi riski modelini de içermektedir. Grup, standardın geçiş etkisini kolaylaştırılmış metoda göre değerlendirmiştir.

**DYO BOYA FABRİKALARI SANAYİ VE TİCARET A.Ş.
VE BAĞLI ORTAKLIKLARI**

**1 OCAK - 31 ARALIK 2018 DÖNEMİNE AİT
KONSOLİDE FİNANSAL TABLOLARA İLİŞKİN AÇIKLAYICI DİPNOTLAR**

(Tutarlar aksi belirtilmedikçe Türk Lirası ("TL") olarak ifade edilmiştir.)

DİPNOT 2 - FİNANSAL TABLOLARIN SUNUMUNA İLİŞKİN ESASLAR (Devamı)

TFRS 9 kapsamında finansal varlık ve yükümlülüklerin sınıflandırmasına ilişkin değişiklikler aşağıda özetlenmiştir :

	TMS 39'a göre önceki sınıflandırma	TFRS 9'a göre yeni sınıflandırma
Finansal varlıklar		
Nakit ve nakit benzerleri	Krediler ve alacaklar	İtfa edilmiş maliyet
Türev araçlar	Gerçeğe uygun değeri farkı kar veya zarara yansıtılan	Gerçeğe uygun değeri farkı kar veya zarara yansıtılan
Ticari alacaklar	Krediler ve alacaklar	İtfa edilmiş maliyet
Diğer alacaklar	Krediler ve alacaklar	İtfa edilmiş maliyet
	TMS 39'a göre önceki sınıflandırma	TFRS 9'a göre yeni sınıflandırma

Finansal yükümlülükler

Finansal borçlar	İtfa edilmiş maliyet	İtfa edilmiş maliyet
Ticari borçlar	İtfa edilmiş maliyet	İtfa edilmiş maliyet
Türev araçlar	Gerçeğe uygun değeri farkı kar veya zarara yansıtılan	Gerçeğe uygun değeri farkı kar veya zarara yansıtılan
Diğer borçlar	İtfa edilmiş maliyet	İtfa edilmiş maliyet

TFRS 9 ve TFRS 15 standartlarına geçişin etkilerine ilişkin açıklamalar:

TFRS 9 ve TFRS 15'in uygulanmasına ilişkin değişikliklerin 1 Ocak 2018 tarihli konsolide finansal tablolara etkisi aşağıdaki gibidir:

1 Ocak 2018 itibarıyla	Uygulanan standart öncesi bakıyeler	Uygulanan standartların etkisi (*)	Uygulanan standart sonrası bakıyeler
Geçmiş yıl zararları	(87.000.641)	8.294.386	(78.706.255)

(*) Vadeli satış ve alımların düzeltme etkisi ve TFRS 9 kapsamında hesaplanan beklenen kredi riskinin mali tablolara yansıtılması.

**DYO BOYA FABRİKALARI SANAYİ VE TİCARET A.Ş.
VE BAĞLI ORTAKLIKLARI**

**1 OCAK - 31 ARALIK 2018 DÖNEMİNE AİT
KONSOLİDE FİNANSAL TABLOLARA İLİŞKİN AÇIKLAYICI DİPNOTLAR**

(Tutarlar aksi belirtilmedikçe Türk Lirası ("TL") olarak ifade edilmiştir.)

DİPNOT 2 - FİNANSAL TABLOLARIN SUNUMUNA İLİŞKİN ESASLAR (Devamı)

TFRS 9 ve TFRS 15'in uygulanmasına ilişkin değişikliklerin 31 Aralık 2018 tarihli konsolide finansal tablolara etkisi aşağıdaki gibidir:

31 Aralık 2018 tarihli mali tablolara etkisi :

	Uygulanan standart öncesi bakıyeler	Uygulanan standartların etkisi (*)	Uygulanan standart sonrası bakıyeler
Konsolide Finansal Durum Tablosu			
Ticari Alacaklar	397.764.446	13.371.216	411.135.662
Ticari Borçlar	243.616.910	(2.322.268)	241.294.642
Ertelenmiş Gelirler	22.293.281	(450.428)	21.842.853
Ertelenmiş Vergi Varlığı / Yükümlülüğü (net)	(21.256.238)	(2.331.675)	(23.587.913)
Konsolide Kar veya Zarar ve Diğer Kapsamlı Gelir Tabloları			
Hasılat	1.076.623.834	(5.772.302)	1.070.851.532
Satışların Maliyeti	(750.830.679)	(1.961.948)	(752.792.627)
Pazarlama Ve Dağıtım Maliyetleri	(134.574.192)	7.734.250	(126.839.942)
Esas Faaliyetlerden Diğer Gelirler	300.851.805	(2.772.695)	298.079.110
Esas Faaliyetlerden Diğer Giderler	(371.709.225)	13.371.216	(358.338.009)
Ertelenmiş Vergi (Gideri) Geliri	4.557.978	(2.331.675)	2.226.303
Konsolide Nakit Akış Tabloları			
Sürdürülen Faaliyetlerden Dönem Karı (Zararı)	(46.519.393)	8.266.846	(38.252.547)

(*) Vadeli satış ve alımların düzeltme etkisi ve TFRS 9 kapsamında hesaplanan beklenen kredi riskinin mali tablolara yansıtılması.

2.4 Konsolidasyon Esasları

Konsolide finansal tablolar, aşağıda açıklanan esaslar doğrultusunda, ana şirket olan Dyo Boya'nın ve bağlı ortaklıklarının hesaplarını içermektedir. Konsolidasyon kapsamına giren şirketlerin finansal tabloları, konsolide finansal tabloların çıkarıldığı tarihler itibarıyla, TMS/TFRS'ye uygun olarak yeknesak muhasebe politikalarını uygulayarak ve aynı gösterimi sağlayarak hazırlanmıştır.

a) Bağlı ortaklıklar

Grup'un üzerinde kontrolü olduğu tüm işletmeler, Grup'un bağlı ortaklığı konumundadır. Grup, işletmeyle olan ilişkisinden dolayı değişken getirilere maruz kaldığı veya bu getirilerde hak sahibi olduğu, aynı zamanda bu getirileri işletme üzerindeki gücüyle etkileme imkanına sahip olduğu durumda, işletmeyi kontrol etmektedir. Bağlı ortaklık üzerindeki kontrolün Grup'a geçtiği andan itibaren söz konusu bağlı ortaklık konsolidasyon kapsamına alınır. Bağlı ortaklık üzerindeki kontrolün sona erdiği andan itibaren ise söz konusu bağlı ortaklık konsolidasyon kapsamından çıkarılır.

DYO BOYA FABRİKALARI SANAYİ VE TİCARET A.Ş. VE BAĞLI ORTAKLIKLARI

1 OCAK - 31 ARALIK 2018 DÖNEMİNE AİT KONSOLİDE FİNANSAL TABLOLARA İLİŞKİN AÇIKLAYICI DİPNOTLAR

(Tutarlar aksi belirtilmedikçe Türk Lirası ("TL") olarak ifade edilmiştir.)

DİPNOT 2 - FİNANSAL TABLOLARIN SUNUMUNA İLİŞKİN ESASLAR (Devamı)

Konsolidasyona dahil edilen şirketlerin bilançoları ve gelir tabloları tam konsolidasyon yöntemi kullanılarak konsolide edilmiş ve aralarındaki önemli tutardaki tüm borç/ alacak bakiyeleri ile alım/satım işlemleri karşılıklı silinmiştir. İştirak tutarları ile iştirak edilen şirket özsermayeleri karşılıklı silinmiştir. Varlıklarda muhasebeleştirilmiş grup içi işlemlerden doğan karlar zararlar karşılıklı silinirken, gerçekleşmemiş zararlar ise işlemin transfer edilen varlıkta bir değer düşüklüğüne işaret etmediği durumlarda silinir.

Kontrol dışı payların, bağlı ortaklığın net varlık ve cari dönem kapsamlı gelir ya da giderindeki payı, muhasebenin önemlilik ilkesi dahilinde konsolide finansal durum tablosunda (bilançoda) geçmiş yıllar zararları içerisine dahil edilmiştir.

Grup tarafından kabul edilen muhasebe politikalarıyla tutarlı olmak adına, gerekli olduğu durumlarda bağlı ortaklıkların muhasebe politikaları değiştirilmiştir.

Aşağıdaki tablo, 31 Aralık 2018 ve 2017 tarihleri itibarıyla konsolidasyon kapsamına dahil edilmiş olan bağlı ortaklıkları ve Grup'un kontrol paylarını göstermektedir:

<u>Bağlı ortaklıklar</u>	Şirket'in doğrudan ve dolaylı kontrol payları (%)	
	31 Aralık 2018	31 Aralık 2017
Kemipeks (Rusya Federasyonu'nda yerleşik)	100,00	100,00
Dyo Africa (Mısır'da yerleşik)	99,90	99,90
Dyo Balkan (Romanya'da yerleşik)	98,39	98,39

b) Yabancı para çevrimi

i) Fonksiyonel ve raporlama para birimi

Grup'un her bir şirketinin finansal tablo kalemleri, söz konusu şirketin içinde bulunduğu ve operasyonlarını sürdürdüğü ana ekonomide geçerli olan para birimi cinsinden ölçülmüştür ("fonksiyonel para birimi"). Konsolide finansal tablolar ana şirketin fonksiyonel ve Grup'un raporlama para birimi olan Türk Lirası ("TL") cinsinden hazırlanmış ve sunulmuştur.

ii) İşlemler ve bakiyeler

Yabancı para cinsinden yapılan işlemler, işlemin yapıldığı günkü döviz kurlarından fonksiyonel para birimine çevrilmiştir. Bu işlemlerin gerçekleşmesinden ve yabancı para cinsinden olan parasal varlık ve yükümlülüklerin yıl sonu döviz kurlarından çevrilmesinden kaynaklanan kur farkı gelir ve giderleri nakit akım ve net yatırımın koruması olarak değerlendirilip özkaynak kalemi altında takip edilenler dışında konsolide kar veya zarar ve diğer kapsamlı gelir tablosunda finansal gelirler ve giderler ile esas faaliyetlerden diğer gelirler ve giderler içerisine dahil edilir.

iii) Yabancı ülkelerdeki bağlı ortaklıkların finansal tablolarının çevrimi

Yabancı ülkelerde kayıtlı bulunan bağlı ortaklıkların finansal tabloları buldukları ülkelerin standart, kanun ve düzenlemelerine göre hazırlanmış olup, ana ortaklık finansal tabloları ile uyumlu bir sunum ve içerik için TMS/TFRS'lere uyarlanmıştır. Yabancı ülkelerde faaliyet gösteren söz konusu şirketlerin varlık ve yükümlülükleri finansal durum tablosu (bilanço) tarihindeki döviz kurları kullanılarak TL'ye çevrilmiştir. Bu ortaklıkların kar veya zarar ve diğer kapsamlı gelir tablosu kalemleri ise ortalama kurlar kullanılarak TL'ye çevrilmiştir. Yabancı ülkelerde faaliyet gösteren bağlı ortaklıkların açılış net varlıklarının yeniden çevrilmesi, ortalama kurlar ile finansal durum tablosu (bilanço) tarihindeki kurlardan doğan farklılıklar özkaynaklar altındaki "yabancı para çevrim farkları" içerisinde takip edilmektedir.

**DYO BOYA FABRİKALARI SANAYİ VE TİCARET A.Ş.
VE BAĞLI ORTAKLIKLARI**

**1 OCAK - 31 ARALIK 2018 DÖNEMİNE AİT
KONSOLİDE FİNANSAL TABLOLARA İLİŞKİN AÇIKLAYICI DİPNOTLAR**

(Tutarlar aksi belirtilmedikçe Türk Lirası ("TL") olarak ifade edilmiştir.)

DİPNOT 2 - FİNANSAL TABLOLARIN SUNUMUNA İLİŞKİN ESASLAR (Devamı)

Finansal durum tablosu (bilanço) tarihlerindeki ve kar veya zarar ve diğer kapsamlı gelir tablosu kalemleri için kullanılan ilgili dönemlerdeki ortalama kurlar aşağıdaki gibidir:

<u>Dönem sonu:</u>	31 Aralık 2018	31 Aralık 2017
Türk Lirası/ Rus Rublesi	13,2732	15,3681
Türk Lirası/ Rumen Leyi	0,7772	1,0376
Türk Lirası/ Mısır Lirası	3,3807	4,6816
<u>Ortalama:</u>	1 Ocak - 31 Aralık 2018	1 Ocak - 31 Aralık 2017
Türk Lirası/ Rus Rublesi	13,1781	16,0812
Türk Lirası/ Rumen Leyi	0,8272	1,1160
Türk Lirası/ Mısır Lirası	3,6780	4,8872

2.5 Muhasebe politikaları, muhasebe tahminlerinde değişiklik ve hatalar

Yeni bir standardın ilk kez uygulanmasından kaynaklanan muhasebe politikası değişiklikleri, şayet varsa, geçiş hükümlerine uygun olarak geriye veya ileriye dönük olarak uygulanmaktadır. Herhangi bir geçiş hükmünün yer almadığı değişiklikler, muhasebe politikasında isteğe bağlı yapılan önemli değişiklikler veya tespit edilen muhasebe hataları geriye dönük olarak uygulanmakta ve önceki dönem konsolide finansal tabloları yeniden düzenlenmektedir. Muhasebe tahminlerindeki değişiklikler, yalnızca bir döneme ilişkin ise, değişikliğin yapıldığı cari dönemde, gelecek dönemlere ilişkin ise, hem değişikliğin yapıldığı dönemde, hem de ileriye yönelik olarak uygulanır.

Maddi duran varlıkların faydalı ömürlerinin değişikliği

Grup yönetimi, 1 Ocak 2018 tarihi itibarıyla maddi duran varlıklarının faydalı ömürlerini gözden geçirmiş olup, yeraltı ve yerüstü düzenlemeleri, binalar, tesis, makine ve cihazlar, taşıtlar ve mobilya ve demirbaşların bir kısmının faydalı ömürlerini ileriye dönük olarak Grup yönetiminin en iyi tahminleri doğrultusunda güncellemiştir. Söz konusu faydalı ömürlerin güncellenmesi neticesinde 1 Ocak - 31 Aralık 2018 hesap dönemine ilişkin amortisman giderleri daha önceki faydalı ömürlere göre hesaplanacak olan tutardan 669.322 TL daha fazla gerçekleşmiştir.

2.6 Önemli Muhasebe Politikalarının Özeti

Konsolide finansal tabloların hazırlanmasında izlenen önemli muhasebe politikaları aşağıda özetlenmiştir:

2.6.1 Hasılat

Grup, taahhüt edilmiş bir mal veya hizmeti müşterisine devrederek edim yükümlülüğünü yerine getirdiğinde veya getirdikçe hasılatı konsolide finansal tablolarına kaydeder. Bir varlığın kontrolü müşterinin eline geçtiğinde (veya geçtikçe) varlık devredilmiş olur.

Grup aşağıda yer alan temel prensipler doğrultusunda hasılatı konsolide finansal tablolarına kaydetmektedir:

- Müşteriler ile sözleşmelerin belirlenmesi,
- Sözleşmedeki performans yükümlülüklerinin belirlenmesi,
- Sözleşmedeki işlem fiyatının saptanması,
- İşlem fiyatının sözleşmedeki performans yükümlülüklerine bölüştürülmesi,
- Her performans yükümlülüğü yerine getirildiğinde hasılatın muhasebeleştirilmesi

DYO BOYA FABRİKALARI SANAYİ VE TİCARET A.Ş. VE BAĞLI ORTAKLIKLARI

1 OCAK - 31 ARALIK 2018 DÖNEMİNE AİT KONSOLİDE FİNANSAL TABLOLARA İLİŞKİN AÇIKLAYICI DİPNOTLAR

(Tutarlar aksi belirtilmedikçe Türk Lirası ("TL") olarak ifade edilmiştir.)

DİPNOT 2 - FİNANSAL TABLOLARIN SUNUMUNA İLİŞKİN ESASLAR (Devamı)

Bu modele göre öncelikle müşterilerle yapılan her bir sözleşmede taahhüt edilen mal veya hizmetler değerlendirilmekte ve söz konusu mal veya hizmetleri devretmeye yönelik verilen her bir taahhüdü ayrı bir edim yükümlülüğü olarak belirlenmektedir. Sonrasında ise edim yükümlülüklerinin zamana yayılı olarak mı yoksa belirli bir anda mı yerine getirileceği tespit edilmektedir. Grup, bir mal veya hizmetin kontrolünü zamanla devreder ve dolayısıyla ilgili satışlara ilişkin edim yükümlülüklerini zamana yayılı olarak yerine getirirse, söz konusu edim yükümlülüklerinin tamamen yerine getirilmesine yönelik ilerlemeyi ölçerek hasılatı zamana yayılı olarak konsolide finansal tablolara alır. Mal veya hizmet devri taahhüdü niteliğindeki edim yükümlülükleri ile alakalı hasılat, mal veya hizmetlerin kontrolünün müşterilerin eline geçtiğinde muhasebeleştirilir.

Grup aşağıdaki şartların tamamının karşılanması durumunda müşterisi ile yaptığı bir sözleşmeyi hasılat olarak muhasebeleştirir:

- Sözleşmenin tarafları sözleşmeyi (yazılı, sözlü ya da diğer ticari teamüllere uyarınca) onaylamış ve kendi edimlerini ifa etmeyi taahhüt etmektedir,
- Grup her bir tarafın devredeceği mal veya hizmetlerle ilgili hakları tanımlayabilmektedir,
- Grup devredilecek mal veya hizmetlerle ilgili ödeme koşulları tanımlayabilmektedir,
- Sözleşme özü itibarıyla ticari niteliktedir,
- Grup'un müşteriye devredilecek mal veya hizmetler karşılığı bedel tahsil edecek olması muhtemeldir. Bir bedelin tahsil edilebilirliğinin muhtemel olup olmadığını değerlendirirken işletme, sadece müşterinin bu bedeli vadesinde ödeyebilmesini ve buna ilişkin niyetini dikkate alır

Ürün satışlarından kaynaklanan hasılat

Grup, boya, vernik, reçine ve sair yüzey kaplama, yapı ve ısı yalıtım malzemelerinin, bunların hammaddeleri ve tatbikinde kullanılan araç ve gereçlerinin üretilmesi ile satılması sonucunda hasılat elde etmektedir. Hasılat, ürünlerin kontrolü müşteriye devredildiğinde kaydedilir (Dipnot 19).

Grup, satışı yapılan mal veya hizmetin kontrolünün müşteriye devrini değerlendirirken,

- mal veya hizmete ilişkin tahsil hakkına sahipliği
- müşterinin mal veya hizmetin yasal hakkına sahipliği
- malın fiziki zilyetliğinin devri
- malın mülkiyetinin getirdiği önemli risk ve getirilerine sahipliği
- müşterinin mal veya hizmeti kabul etmesi şartlarını dikkate alır.

Her bir edim yükümlülüğü için Grup, sözleşme başlangıcında edim yükümlülüğünü zamanla yerine getirip getirmediğini ya da edim yükümlülüğünün zamanın belli bir anında yerine getirip getirmediğini belirler. Grup, ürün satışlarından kaynaklanan hasılatı kontrolün müşteriye devrini takiben konsolide finansal tablolarına kaydeder.

Grup, müşterilerinden tamamlanan ediminin müşteri açısından değerine doğrudan karşılık gelen bir bedelin tahsiline hak kazanması durumunda (ürünlerin tesliminde), faturalama hakkına sahip olduğu tutar kadar hasılatı konsolide finansal tablolara almaktadır.

Grup, bir müşteriden tahsil ettiği bedelin bir kısmını veya tamamını bu müşteriye geri ödemeyi bekliyorsa, konsolide finansal tablolara bir iade yükümlülüğü yansıtır. İade yükümlülüğü, işletmenin tahsil ettiği (veya edeceği) bedelin hak etmeyi beklemediği kısmı üzerinden hesaplanır. İade yükümlülüğü, şartlardaki değişiklikler göz önünde bulundurularak her raporlama dönemi sonunda güncellenir.

DYO BOYA FABRİKALARI SANAYİ VE TİCARET A.Ş. VE BAĞLI ORTAKLIKLARI

1 OCAK - 31 ARALIK 2018 DÖNEMİNE AİT KONSOLİDE FİNANSAL TABLOLARA İLİŞKİN AÇIKLAYICI DİPNOTLAR

(Tutarlar aksi belirtilmedikçe Türk Lirası ("TL") olarak ifade edilmiştir.)

DİPNOT 2 - FİNANSAL TABLOLARIN SUNUMUNA İLİŞKİN ESASLAR (Devamı)

Faiz geliri etkin faiz yöntemi uygulanarak dönemsel olarak kaydedilir. Bir alacak için değer düşüklüğü karşılığı ayrıldığında, Grup, ilgili alacağın taşınan değerini, söz konusu alacağın orijinal etkin faiz oranını baz alarak iskonto ettiği gelecekteki tahmin edilen nakit akışına göre, geri kazanılabilir değerine indirmekte ve bu iskontoyu faiz geliri olarak kaydetmektedir. Krediler üzerindeki faiz geliri etkin faiz oranı yöntemi kullanılarak kaydedilir. Kira gelirleri dönemsel tahakkuk esasına göre muhasebeleştirilir. Temettü gelirleri, Grup'un temettüyü alma hakkının olduğu tarihte gelir yazılır.

2.6.2 Stoklar

Stoklar, maliyetin veya net gerçekleşebilir değerinin düşük olanı ile değerlendirilir. Net gerçekleşebilir değer, tahmini satış fiyatından tahmini tamamlama maliyeti ve satışı gerçekleştirmek için gerekli tahmini satış maliyeti toplamının indirilmesiyle elde edilen tutardır. Stokların maliyeti tüm satın alma maliyetlerini, dönüştürme maliyetlerini ve stokların mevcut durumuna ve konumuna getirilmesi için katılan diğer maliyetleri içerir. Stok maliyeti hesaplama sistemi safha maliyeti olup Grup stoklarını aylık ağırlıklı ortalama maliyet yöntemine göre değerlemektedir (Dipnot 7).

2.6.3 Maddi duran varlıklar

Araziler, yer altı ve yerüstü düzenleri, binalar, tesis, makine ve ekipmanlar dışındaki, 1 Ocak 2005 tarihinden önce elde edilen diğer bütün maddi duran varlıklar 31 Aralık 2004 tarihindeki alım gücü ile ifade edilmiş maliyetlerinden, 1 Ocak 2005 tarihinden sonra elde edilen kalemler ise elde etme maliyetlerinden bilanço tarihine kadar olan birikmiş amortisman düşülerek konsolide finansal tablolara yansıtılmıştır. Arazi ve arsalar, binalar, yeraltı ve yerüstü düzenleri 31 Aralık 2017 tarihi itibarıyla, makine, tesis ve cihazlar ise 31 Aralık 2018 tarihli bağımsız profesyonel değerlendirme şirketi TSKB Gayrimenkul Değerleme A.Ş. tarafından yapılan değerlendirme çalışmalarında tespit edilen gerçeğe uygun değeri üzerinden konsolide finansal tablolara yansıtılmaktadır (Dipnotlar 9 ve 2.7.a). Yeniden değerlemenin yapıldığı tarih itibarıyla, değerlemeye konu olan ilgili maddi duran varlığın birikmiş amortismanı varlığın maliyeti ile netleştirilmekte ve müteakip dönemlerde yeniden değerlendirilmiş net defter değeri üzerinden takip edilmektedir.

Araziler, yeraltı ve yerüstü düzenleri, binalar ile makine ve ekipmanların taşınan değerlerinde yeniden değerlendirme sonucu meydana gelen artışlar, bilançoda özkaynaklar altında yer alan yeniden değerlendirme fonu hesabına, ertelenmiş vergi etkisi düşülerek, alacak kaydedilmektedir. Daha önce kapsamlı gelir tablosuna değer düşüklüğü yansıtılan varlıklarla ilgili değerlendirme artışları gelir tablosuna yansıtılmış olan söz konusu değer düşüklüğü tutarında gelir tablosuna alacak kaydedilir. Aynı varlığın bir önceki dönemdeki fondaki artışlarına karşılık gelen azalışlar fondan düşülmüş; diğer tüm azalışlar ise gelir tablosuna yansıtılmıştır. Her yıl, yeniden değerlendirilmiş tutar üzerinden hesaplanan amortisman ile (kapsamlı gelir tablosuna yansıtılan amortisman) varlığın yeniden değerlendirme öncesi maliyeti üzerinden ayrılan amortisman arasındaki fark yeniden değerlendirme fonundan geçmiş yıl zararlarına, ertelenmiş vergi etkisi düşülerek, transfer edilmiştir.

Maddi duran varlıklar, kapasitelerinin tam olarak kullanılmaya hazır olduğu ve fiziksel durumlarının belirlenen üretim kapasitesini karşılayacağı durumlarda aktifleştirilir ve amortismanına tabi tutulmaya başlanırlar. Maddi duran varlıkların hurda değerinin önemli tutarda olmadığı tahmin edilmektedir. Maddi duran varlık alımları için verilmiş olan avanslar, ilgili varlık aktifleştirilene kadar duran varlıklar altında peşin ödenmiş giderlerde takip edilmektedir. Her raporlama döneminde, maddi duran varlıkların hurda değeri ve yaklaşık ekonomik ömürleri gözden geçirilmekte ve gerekli düzeltmeler ileriye dönük olarak yansıtılmaktadır.

Yeniden değerlendirilmiş ya da finansal durum tablosu (bilanço) tarihindeki satın alma gücü ile ifade edilmiş maddi duran varlıkların üzerinden doğrusal amortisman yöntemi uygulanarak amortisman hesaplanmaktadır (Dipnot 9).

DYO BOYA FABRİKALARI SANAYİ VE TİCARET A.Ş. VE BAĞLI ORTAKLIKLARI

1 OCAK - 31 ARALIK 2018 DÖNEMİNE AİT KONSOLİDE FİNANSAL TABLOLARA İLİŞKİN AÇIKLAYICI DİPNOTLAR

(Tutarlar aksi belirtilmedikçe Türk Lirası ("TL") olarak ifade edilmiştir.)

DİPNOT 2 - FİNANSAL TABLOLARIN SUNUMUNA İLİŞKİN ESASLAR (Devamı)

Arazi ve arsalar sonsuz ömre sahip oldukları varsayılarak amortismanına tabi tutulmamıştır. Maddi duran varlıkların yaklaşık ekonomik ömürlerine göre yıllık amortisman oranları aşağıdaki gibidir:

	Oran (%)
Binalar, yeraltı ve yerüstü düzenleri	2-10
Makine, tesis ve cihazlar (finansal kiralama yolu ile edinilmiş olanlar dahil)	4-20
Taşıt araçları	20-28
Döşeme ve demirbaşlar	5-25

Aktifleştirmeden sonraki harcamalar, gelecekte ekonomik fayda sağlanmasının kuvvetle muhtemel olması ve ilgili harcamanın maliyetinin güvenilir bir şekilde ölçülmesi durumunda ilgili varlığın maliyetine eklenir veya ayrı bir varlık olarak finansal tablolara yansıtılır. Maddi duran varlıklar; taşınır değerlerin, geri kazanılabilir değerlerinden daha fazla olabileceğini gösteren koşullarda değer düşüklüğü için gözden geçirilmektedir. Değer düşüklüğü saptanması için varlıklar, nakit üreten birimler olan en alt seviyede gruplanır (nakit üreten birim). Bir maddi duran varlığın taşıdığı değer, geri kazanılabilir değerinden fazla ise karşılık ayrılarak defter değeri geri kazanılabilir değerine indirilir. Geri kazanılabilir değer, maddi duran varlığın kullanımdaki değeri veya varlığın satışı için katlanılacak giderler düşüldükten sonraki net satış fiyatından yüksek olanıdır.

Söz konusu değer düşüklüğüne uğrayan maddi duran varlık yeniden değerlendirilmişse, değer düşüklüğü önceki dönemlerdeki yeniden değerlendirme fonundaki artışlara karşılık gelecek tutarda fondan düşülür ve geri kalan tutar kapsamlı gelir tablosuyla ilişkilendirilir.

Bakım ve onarım giderleri oluştukları dönemin konsolide kar veya zarar ve diğer kapsamlı gelir tablosuna gider olarak kaydedilirler. Aktifleştirmeden sonraki harcamalar, maddi duran varlığın, söz konusu varlıkla ilgili gelecekte ekonomik faydanın Grup'a aktarılmasının kuvvetle muhtemel olması ve maliyetinin güvenilir bir şekilde ölçülebildiği durumlarda maliyetine eklenir veya ayrı bir varlık olarak konsolide finansal tablolara kaydedilir. Grup, aktifleştirmeden sonraki harcamalar kapsamındaki değiştirilen parçaların diğer bölümlerden bağımsız bir şekilde amortismanına tabi tutulup tutulmadığına bakmaksızın taşınan değerlerini finansal durum tablosundan (bilançodan) çıkarır. Varlığın maliyetine eklenen söz konusu aktifleştirme sonrası harcamalar, ekonomik ömürleri çerçevesinde amortismanına tabi tutulurlar.

2.6.4 Maddi olmayan duran varlıklar

Maddi olmayan duran varlıklar, sınırlı ekonomik ömre sahiptir ve ağırlıklı olarak hakları, bilgi işlem yazılımlarını ve şerefiyeyi içermektedir. Bu varlıklar, 1 Ocak 2005 tarihinden önce elde edilen kalemler için TL'nin 31 Aralık 2004 tarihindeki alım gücüyle ifade edilen düzeltilmiş elde etme maliyetleri üzerinden, 1 Ocak 2005 tarihinden sonra elde edilen kalemler için ise elde etme maliyetleri üzerinden, birikmiş itfa payları ve mevcutsa değer düşüklüğünün indirilmesi sonrasında oluşan net değeri ile finansal tablolara yansıtılmaktadır. Bu varlıklar, elde etme maliyetleriyle kaydedilmiştir ve elde edilme tarihinden itibaren ortalama beş yıllık dönem içerisinde doğrusal amortisman yöntemi uygulanarak itfa edilmektedir (Dipnot 10) Bilgisayar yazılım programlarının bakım ve onarım maliyetleri hizmet gerçekleştirildiğinde giderleştirilir. Maddi olmayan duran varlıkların elden çıkarılmasından doğan kayıp ve kazançlar veya bu varlıklarla ilgili endekslenmiş değerleri üzerinden ayrılan değer düşüklüğü kayıpları ilgili gelir ve gider hesaplarında gösterilir. Maddi olmayan duran varlıkların hurda değerlerinin önemli tutarda olmadığı tahmin edilmiştir. Maddi olmayan duran varlıklar, taşınan değerlerinin geri kazanılabilir değerlerinden daha yüksek olabileceğini gösteren koşullarda, değer düşüklüğü testine tabi tutulur. Değer düşüklüğü testi için maddi olmayan duran varlıklar tanımlanabilir en küçük nakit üreten birimlere ayrıştırılır. Değer düşüklüğünün olması durumunda maddi olmayan duran varlıkların kayıtlı değeri, geri kazanılabilir tutara indirilir. Geri kazanılabilir değer, maddi olmayan duran varlığın kullanımdaki değeri veya net satılabilir değerinden yüksek olanıdır.

DYO BOYA FABRİKALARI SANAYİ VE TİCARET A.Ş. VE BAĞLI ORTAKLIKLARI

1 OCAK - 31 ARALIK 2018 DÖNEMİNE AİT KONSOLİDE FİNANSAL TABLOLARA İLİŞKİN AÇIKLAYICI DİPNOTLAR

(Tutarlar aksi belirtilmedikçe Türk Lirası ("TL") olarak ifade edilmiştir.)

DİPNOT 2 - FİNANSAL TABLOLARIN SUNUMUNA İLİŞKİN ESASLAR (Devamı)

2.6.5 Finansal olmayan varlıklarda değer düşüklüğü

Grup, ertelenmiş vergi varlıkları dışında kalan her varlık için her bir bilanço tarihinde, söz konusu varlığa ilişkin değer kaybının olduğuna dair herhangi bir gösterge olup olmadığını değerlendirir. Eğer böyle bir gösterge mevcutsa, o varlığın geri kazanılabilir tutarı tahmin edilir. Kullanıma hazır olmayan maddi olmayan duran varlıklarda ise geri kazanılabilir tutar her bir bilanço tarihinde tahmin edilir. Varlığın geri kazanılabilir değeri, ilgili varlığın satışı için katlanılacak giderler düşüldükten sonraki net rayiç değeri ile kullanım değerinin yüksek olanıdır.

Değer düşüklüğünün saptanması için varlıklar, nakit üreten birimler olan en alt seviyede gruplanır. Eğer söz konusu varlığın veya o varlığa ait nakit üreten herhangi bir biriminin kayıtlı değeri, kullanım veya satılması için gerekli olan giderler düşüldükten sonraki net rayiç değerinden yüksekse değer düşüklüğü meydana gelmiştir. Değer düşüklüğü kayıpları ilgili varlık yeniden değerlendirilmemişse kapsamlı gelir tablosuna gider olarak yansıtılır. Bir varlıkta oluşan değer düşüklüğü kaybı, o varlığın geri kazanılabilir tutarındaki müteakip artışın, değer düşüklüğünün kayıtlara alınmalarını izleyen dönemlerde ortaya çıkan bir olayla ilişkilendirilebilmesi durumunda daha önce değer düşüklüğü ayrılan tutarı geçmeyecek şekilde geri çevrilir.

2.6.6 Borçlanma maliyetleri ve alınan krediler

Alınan krediler alındıkları tarihlerdeki gerçeğe uygun değerlerinden, işlem masrafları çıkartıldıktan sonraki net değerleriyle kaydedilir. Alınan krediler, sonradan etkin faiz yöntemi kullanılarak iskonto edilmiş maliyet değeri üzerinden gösterilir. İşlem masrafları düşüldükten sonra kalan tutar ile iskonto edilmiş maliyet değeri arasındaki fark, etkin faiz yöntemi kullanılarak konsolide kar veya zarar ve diğer kapsamlı gelir tablosuna kredi dönemi süresince finansman maliyeti olarak yansıtılır. Alınan kredilerden kaynaklanan finansman maliyeti oluştuğunda konsolide kar veya zarar ve diğer kapsamlı gelir tablosuna yansıtılır (Dipnot 23). Alınan kredilerin vadeleri finansal durum tablosu (bilanço) tarihinden itibaren 12 aydan kısa ise, kısa vadeli yükümlülükler içerisinde, 12 aydan fazla ise uzun vadeli yükümlülükler içerisinde gösterilmektedir (Dipnot 13).

Kredi sözleşmeleri ve limitleri için ödenen ücretler, söz konusu sözleşme kapsamında ilgili limitin kısmen veya tamamen kullanılmasının kuvvetle muhtemel olduğu durumlarda, işlem maliyeti olarak yukarıda esaslar çerçevesinde konsolide finansal tablolara yansıtılır. Söz konusu limitin kullanılmasının muhtemel olmadığı durumlarda ise, ödenen ücret likidite hizmetleri için ödenen bir hizmet olarak peşin ödenen gider olarak değerlendirilir ve ilgili kredi limitinin geçerlilik süresi boyunca kar veya zarar ve diğer kapsamlı gelir tablosuyla ilişkilendirilir.

Amaçlanan kullanıma veya satışa hazır duruma getirilebilmesi zorunlu olarak uzun bir süreyi (bir yıl ve üzeri) gerektiren varlıklar özellikli varlıklar olarak tanımlanmaktadır. Özellikli varlığın iktisabı, yapımı ya da üretimi ile ilgili genel veya belirli borçlanma maliyetleri, ilgili varlığın yönetimin amaçları doğrultusunda faaliyet gösterebilmesi amacıyla gerekli oluşuma ve yere getirildiği ana kadar, söz konusu varlığın maliyetinin bir parçası olarak aktifleştirilir.

2.6.7 Satış amaçlı elde tutulan duran varlıklar

Grup, bir duran varlığın defter değerinin sürdürülmekte olan kullanımdan ziyade satış işlemi vasıtası ile geri kazanılacak olması durumunda, söz konusu duran varlığı (veya elden çıkarılacak varlık grubunu) satış amaçlı olarak sınıflandırır. Bu durumun geçerli olabilmesi için; ilgili varlığın bu tür varlıkların satışında sıkça rastlanan ve alışılmış koşullar çerçevesinde derhal satılabilecek durumda olması ve satış olasılığının yüksek olması gerekir. Grup satış amaçlı elde tutulan varlık olarak sınıflandırdığı duran varlığı defter değeri ile satış maliyeti düşülmüş gerçeğe uygun değerinden düşük olanı ile ölçmektedir.

DYO BOYA FABRİKALARI SANAYİ VE TİCARET A.Ş. VE BAĞLI ORTAKLIKLARI

1 OCAK - 31 ARALIK 2018 DÖNEMİNE AİT KONSOLİDE FİNANSAL TABLOLARA İLİŞKİN AÇIKLAYICI DİPNOTLAR

(Tutarlar aksi belirtilmedikçe Türk Lirası ("TL") olarak ifade edilmiştir.)

DİPNOT 2 - FİNANSAL TABLOLARIN SUNUMUNA İLİŞKİN ESASLAR (Devamı)

2.6.8 Finansal varlıklar

Sınıflandırma ve ölçüm

Grup, finansal varlıklarını itfa edilmiş maliyet bedelinden muhasebeleştirilen finansal varlıklar olarak muhasebeleştirmektedir. Sınıflandırma, finansal varlıklardan faydalanma amaçlarına göre belirlenen iş modeli ve beklenen nakit akışları esas alınarak yapılmaktadır. Grup, finansal varlıklarının sınıflandırmasını satın alındıkları tarihte yapar.

(a) İtfa edilmiş maliyet bedelinden muhasebeleştirilen finansal varlıklar

Yönetimin sözleşmeye dayalı nakit akışlarını tahsil etme iş modelini benimsediği ve sözleşme şartlarının belirli tarihlerde sadece anapara ve anapara bakiyesinden kaynaklanan faiz ödemelerini içerdiği, sabit veya belirli ödemeleri olan, aktif bir piyasada işlem görmeyen ve türev araç olmayan finansal varlıkları itfa edilmiş maliyet bedelinden muhasebeleştirilen varlıklar olarak sınıflandırılır. Vadeleri bilanço tarihinden itibaren 12 aydan kısa ise dönen varlıklar, 12 aydan uzun ise duran varlıklar olarak sınıflandırılır. İtfa edilmiş maliyet bedelinden muhasebeleştirilen varlıklar, finansal durum tablosunda "ticari alacaklar", "nakit ve nakit benzerleri" ve "diğer alacaklar" kalemlerini içermektedir.

Değer düşüklüğü

Grup, konsolide finansal tablolarda yer alan itfa edilmiş maliyet bedelinden muhasebeleştirilen ticari alacakları önemli bir finansman bileşeni içermediği için değer düşüklüğü hesaplamaları için kolaylaştırılmış uygulamayı seçerek karşılık matrisi kullanmaktadır. Bu uygulama ile Grup, ticari alacaklar belirli sebeplerle değer düşüklüğüne uğramadığı durumlarda, beklenen kredi zarar karşılığını ömür boyu beklenen kredi zararlarına eşit bir tutardan ölçmektedir. Beklenen kredi zararlarının hesaplamasında, geçmiş kredi zararı deneyimleri ile birlikte, Grup 'un geleceğe yönelik tahminleri de dikkate alınmaktadır.

2.6.9 Pay başına kazanç/ kayıp

Konsolide kar veya zarar ve diğer kapsamlı gelir tablosunda belirtilen pay başına kazanç/ kayıp, net dönem karının/ zararının, dönem boyunca bulunan hisse senetlerinin ağırlıklı ortalama sayısına bölünmesi ile bulunmuştur (Dipnot 26).

Şirketler, mevcut hissedarlara birikmiş karlardan hisseleri oranında hisse dağıtarak ("Bedelsiz Hisseler") sermayelerini arttırabilir. Pay başına kazanç hesaplanırken, bu bedelsiz hisse ihracı çıkarılmış hisseler olarak sayılır. Dolayısıyla pay başına kazanç hesaplamasında kullanılan ağırlıklı hisse adedi ortalaması, hisselerin bedelsiz olarak çıkarılmasını geriye dönük olarak uygulamak suretiyle elde edilir.

Temettü dağıtılması söz konusu olması durumunda ise pay başına düşecek kazanç hisselerin ağırlıklı ortalamasının adedi üzerinden değil, mevcut hisse adedi dikkate alınarak belirlenecektir.

2.6.10 Raporlama döneminden sonraki olaylar

Raporlama döneminden sonraki olaylar; kara ilişkin herhangi bir duyuru veya diğer seçilmiş finansal bilgilerin kamuya açıklanmasından sonra ortaya çıkmış olsalar bile, finansal durum tablosu (bilanço) tarihi ile finansal durum tablosunun (bilançonun) yayımı için yetkilendirilme tarihi arasındaki tüm olayları kapsar.

Grup, raporlama döneminden sonraki düzeltme gerektiren olayların ortaya çıkması durumunda, konsolide finansal tablolara alınan tutarları bu yeni duruma uygun şekilde düzeltir. Raporlama döneminden sonra ortaya çıkan düzeltme gerektirmeyen hususlar, finansal tablo kullanıcılarının ekonomik kararlarını etkileyen hususlar olmaları halinde konsolide finansal tablo dipnotlarında açıklanır.

DYO BOYA FABRİKALARI SANAYİ VE TİCARET A.Ş. VE BAĞLI ORTAKLIKLARI

1 OCAK - 31 ARALIK 2018 DÖNEMİNE AİT KONSOLİDE FİNANSAL TABLOLARA İLİŞKİN AÇIKLAYICI DİPNOTLAR

(Tutarlar aksi belirtilmedikçe Türk Lirası ("TL") olarak ifade edilmiştir.)

DİPNOT 2 - FİNANSAL TABLOLARIN SUNUMUNA İLİŞKİN ESASLAR (Devamı)

2.6.11 Karşılıklar, koşullu varlık ve borçlar

Herhangi bir karşılık tutarının konsolide finansal tablolara alınabilmesi için; Grup'un geçmiş olaylardan kaynaklanan mevcut bir hukuki veya kurucu yükümlülüğün bulunması, bu yükümlülüğün yerine getirilmesi için ekonomik fayda içeren kaynakların işletmeden çıkmasının kuvvetle muhtemel olması ve söz konusu yükümlülük tutarının güvenilir bir biçimde tahmin edilebiliyor olması gerekmektedir.

Paranın zaman değerinin etkisinin önemli olduğu durumlarda, karşılık tutarı; yükümlülüğün yerine getirilmesi için gerekli olması beklenen giderlerin bugünkü değeri olarak belirlenir. Karşılıkların bugünkü değerlerine indirgenmesinde kullanılacak iskonto oranının belirlenmesinde, ilgili piyasalarda oluşan faiz oranı ile söz konusu yükümlülükle ilgili risk dikkate alınır. Söz konusu iskonto oranı vergi öncesi orandır. İskonto oranı, gelecekteki nakit akımlarının tahminiyle ilgili riski içermez. Dönemler itibarıyla paranın zaman etkisinin önemli olduğu karşılıkların tahmin edilen gerçekleşme tarihine yakınlaşılması sonucunda, karşılıklarda artış oluşurken söz konusu bu fark faiz gideri olarak konsolide kar veya zarar ve diğer kapsamlı gelir tablosuna yansıtılmaktadır.

Geçmiş olaylardan kaynaklanan ve mevcudiyeti Grup'un tam olarak kontrolünde bulunmayan gelecekteki bir veya daha fazla kesin olmayan olayın gerçekleşip gerçekleşmemesi ile teyid edilebilmesi mümkün yükümlülükler ve varlıklar, koşullu borçlar ve varlıklar olarak değerlendirilmekte ve konsolide finansal tablolara dahil edilmemektedir (Dipnot 14). Gelecek dönemlerde oluşması beklenen operasyonel zararlar için herhangi bir karşılık ayrılmamaktadır.

2.6.12 İlişkili taraflar

- a) Bir kişi veya bu kişinin yakın ailesinin bir üyesi, aşağıdaki durumlarda Grup ile ilişkili sayılır: Söz konusu kişinin,
 - i) Grup üzerinde kontrol veya müşterek kontrol gücüne sahip olması durumunda,
 - ii) Grup üzerinde önemli etkiye sahip olması durumunda,
 - iii) Grup veya Grup'un bir ana ortaklığının kilit yönetici personelinin bir üyesi olması durumunda.
- b) Aşağıdaki koşullardan herhangi birinin mevcut olması halinde işletme Grup ile ilişkili sayılır:
 - i) İşletme ve Grup'un aynı grubun üyesi olması halinde,
 - ii) İşletme'nin, diğer işletmenin (veya diğer işletmenin de üyesi olduğu bir grubun üyesinin) iştiraki ya da iş ortaklığı olması halinde,
 - iii) her iki işletmenin de aynı bir üçüncü tarafın iş ortaklığı olması halinde,
 - iv) işletmelerden birinin üçüncü bir işletmenin iş ortaklığı olması ve diğer işletmenin söz konusu üçüncü işletmenin iştiraki olması halinde,
 - v) İşletme'nin, Grup'un ya da Grup ile ilişkili olan bir işletmenin çalışanlarına ilişkin olarak işten ayrılma sonrasında sağlanan fayda plânlarının olması halinde (Grup'un kendisinin böyle bir plânının olması halinde, sponsor olan işverenler de Grup ile ilişkilidir),
 - vi) İşletme'nin (a) maddesinde tanımlanan bir kişi tarafından kontrol veya müştereken kontrol edilmesi halinde,
 - vii) (a) maddesinin (i) bendinde tanımlanan bir kişinin işletme üzerinde önemli etkisinin bulunması veya söz konusu işletmenin (ya da bu işletmenin ana ortaklığının) kilit yönetici personelinin bir üyesi olması halinde.

İlişkili taraflarla yapılan işlemler Dipnot 4'te gösterilmiştir.

DYO BOYA FABRİKALARI SANAYİ VE TİCARET A.Ş. VE BAĞLI ORTAKLIKLARI

1 OCAK - 31 ARALIK 2018 DÖNEMİNE AİT KONSOLİDE FİNANSAL TABLOLARA İLİŞKİN AÇIKLAYICI DİPNOTLAR

(Tutarlar aksi belirtilmedikçe Türk Lirası ("TL") olarak ifade edilmiştir.)

DİPNOT 2 - FİNANSAL TABLOLARIN SUNUMUNA İLİŞKİN ESASLAR (Devamı)

2.6.13 Finansal bilgilerin bölümlere göre raporlanması

Faaliyet bölümleri, Grup'un faaliyetlerine ilişkin karar almaya yetkili organlara veya kişilere sunulan iç raporlama ve stratejik bölümlere paralel olarak değerlendirilmektedir. Söz konusu bölümlere tahsis edilecek kaynaklara ilişkin kararların alınması ve bölümlerin performansının değerlendirilmesi amacıyla Grup'un faaliyetlerine ilişkin stratejik karar almaya yetkili organlar ve kişiler, Grup'un üst düzey yöneticileri olarak tanımlanmıştır.

Grup, boya ve boya malzemeleri satışı ve dağıtımının tanzimi olmak üzere sadece bir ana endüstriyel alanda faaliyet göstermesinden, her bir ana ürün grubundaki satış kanalları ile birlikte müşteri özelliklerinin ve ihtiyaçlarının, Grup'un faaliyetlerini etkileyen mevzuatın aynı olması ve Grup'un satışlarının çok önemli bir kısmının yurtiçi satışlardan oluşmasından dolayı finansal bilgilerini bölümlere göre raporlamamıştır.

2.6.14 Kiralama işlemleri

a) Grup - kiracı olarak

i) Finansal kiralama

Herhangi bir varlığın kiralanması sırasında bütün risk ve faydaların, Grup tarafından üstlenilmesi durumunda söz konusu işlem finansal kiralama olarak sınıflandırılır. Finansal kiralama gerçekleştirdikleri tarihte, kiralanmış varlığın gerçeğe uygun değeri veya minimum finansal kiralama ödemelerinin bugünkü değerinin düşük olanı üzerinden ilgili varlık aktifleştirilir. Her bir finansal kiralama ödemesi, yükümlülük ve finansal gider arasında, ödenmemiş bakiye üzerinden sabit bir orana ulaşmak için dağıtılır. İlgili finansal kiralama yükümlülüğünün finansal gider düşüldükten sonra kalan kısmı, konsolide finansal durum tablosunda (bilançoda) kısa vadeli ve uzun vadeli borçlanmalar kalemi altında muhasebeleştirilmiştir. Faiz ödemeleri, finansal kiralama dönemi süresince konsolide kar veya zarar ve diğer kapsamlı gelir tablosunda giderleştirilir. Finansal kiralama sözleşmesi ile elde edilen maddi duran varlıklar, varlığın kullanılabilir ömrü veya finansal kiralama süresinin düşük olanı üzerinden amortismanına tabi tutulur.

ii) Faaliyet kiralaması

Mülkiyete ait risk ve getirilerin önemli bir kısmının kiralayana ait olduğu kiralama işlemi, faaliyet kiralaması olarak sınıflandırılır. Faaliyet kiralaması (kiralayandan alınan teşvikler düşüldükten sonra) kapsamında yapılan ödemeler, kira dönemi boyunca doğrusal yöntem ile konsolide kar veya zarar ve diğer kapsamlı gelir tablosuna gider olarak kaydedilir.

b) Grup - kiralayana olarak

i) Faaliyet kiralaması

Faaliyet kiralamasında, kiralanmış varlıklar, konsolide finansal durum tablosunda (bilançoda) maddi duran varlıklar altında sınıflandırılır ve elde edilen kira gelirleri kiralama dönemi süresince doğrusal yöntem ile konsolide kar veya zarar ve diğer kapsamlı gelir tablosuna yansıtılır.

DYO BOYA FABRİKALARI SANAYİ VE TİCARET A.Ş. VE BAĞLI ORTAKLIKLARI

1 OCAK - 31 ARALIK 2018 DÖNEMİNE AİT KONSOLİDE FİNANSAL TABLOLARA İLİŞKİN AÇIKLAYICI DİPNOTLAR

(Tutarlar aksi belirtilmedikçe Türk Lirası ("TL") olarak ifade edilmiştir.)

DİPNOT 2 - FİNANSAL TABLOLARIN SUNUMUNA İLİŞKİN ESASLAR (Devamı)

2.6.15 Kurum kazancı üzerinden hesaplanan vergiler

Dönemin kar ve zararı üzerindeki gelir vergisi yükümlülüğü, cari yıl vergisi ve ertelenmiş vergiyi içermektedir. Cari yıl vergi yükümlülüğü, dönem karının vergiye tabi olan kısmı üzerinden ve bilanço tarihinde geçerli olan vergi oranları ile hesaplanan vergi yükümlülüğünü içermektedir (Dipnot 25).

Geçmiş yıllardaki vergi yükümlülüğü ile ilgili düzeltme kayıtları ise diğer faaliyet giderleri kalemi altında muhasebeleştirilmektedir.

Ertelenmiş vergi geliri veya gideri ertelenmiş verginin doğrudan özkaynak veya diğer kapsamlı gelir altında muhasebeleştirilen bir işlemle ilgili olmadığı durumlarda, dönemin kar veya zararına dahil edilir. Ertelenmiş vergi özkaynaklar ve diğer kapsamlı gelir altında muhasebeleştirilen bir işlemde kaynaklanıyorsa, ilgili özkaynaklar kalemi ve diğer kapsamlı gelir altında muhasebeleştirilir.

Ertelenmiş vergi yükümlülüğü veya varlığı, varlıkların ve yükümlülüklerin konsolide finansal tablolarda gösterilen değerleri ile yasal vergi matrahı hesabında dikkate alınan tutarları arasındaki geçici farklılıkların bilanço yöntemine göre vergi etkilerinin bilanço tarihi itibarıyla; yasallaşmış veya büyük ölçüde yasallaşmış, ilgili geçici farkların ortadan kalkacağı tarihlerde geçerli olan vergi oranları dikkate alınarak hesaplanmasıyla belirlenmektedir (Dipnot 25).

Ertelenmiş vergi varlığı veya yükümlülüğü, söz konusu geçici farkların ortadan kalkacağı ilerideki dönemlerde ödenecek vergi tutarlarında yapılacak tahmin edilen artış ve azalış oranlarında konsolide finansal tablolara yansıtılmaktadırlar. Ertelenmiş vergi yükümlülüğü, tüm vergilendirilebilir geçici farklar için hesaplanırken ertelenmiş vergi varlığı gelecekte vergiye tabi kar elde etmek suretiyle indirilebilir geçici farklardan yararlanmanın kuvvetle muhtemel olması şartıyla konsolide finansal tablolara alınır. Ertelenmiş vergi varlığının bir kısmının veya tamamının sağlayacağı faydanın elde edilmesine imkan verecek düzeyde mali kar elde etmenin muhtemel olmadığı ölçüde, ertelenmiş vergi varlığının kayıtlı değeri azaltılır (Dipnot 25).

Gelir vergisi ile ilgili olan ertelenmiş vergi varlığı ve borcu aynı vergi otoritesi tarafından takip edildiğinden dolayı her bir şirket düzeyinde ertelenmiş vergi varlığı ve borcu karşılıklı olarak netleştirilmiştir. Ancak, ana ortaklığın ve bağlı ortaklığın net ertelenmiş vergi pozisyonu konsolide finansal tablolarda netleştirilmemektedir (Dipnot 25).

2.6.16 Çalışanlara sağlanan faydalar/ kıdem tazminatları

Kıdem tazminatı karşılığı, Şirket'in, Türk İş Kanunu uyarınca personelin emekliye ayrılmasından doğacak gelecekteki olası yükümlülüklerinin tahmini toplam karşılığının bugünkü değerini ifade eder. Türkiye'de geçerli olan sosyal mevzuat ve Türk İş Kanunu uyarınca; Şirket, en az bir yıllık hizmetini tamamlayan, kendi isteğiyle işten ayrılması veya uygunsuz davranışlar sonucu iş akdinin feshedilmesi dışında kalan sebepler yüzünden işten çıkarılan veya emekliye ayrılan her personeline toplu olarak kıdem tazminatı ödemekle yükümlüdür. Tanımlanmış sosyal yardım yükümlülüğü aktüer varsayımlar uyarınca net bugünkü değerine göre indirgenmiş ve finansal tablolara yansıtılmıştır. Söz konusu karşılığın ölçülmesinde her kullanılan aktüer varsayımlarındaki değişimlerden kaynaklı aktüer kazanç ve kayıplar diğer kapsamlı gelir tablosu ile ilişkilendirilerek mali tablolara yansıtılır.

DYO BOYA FABRİKALARI SANAYİ VE TİCARET A.Ş. VE BAĞLI ORTAKLIKLARI

1 OCAK - 31 ARALIK 2018 DÖNEMİNE AİT KONSOLİDE FİNANSAL TABLOLARA İLİŞKİN AÇIKLAYICI DİPNOTLAR

(Tutarlar aksi belirtilmedikçe Türk Lirası ("TL") olarak ifade edilmiştir.)

DİPNOT 2 - FİNANSAL TABLOLARIN SUNUMUNA İLİŞKİN ESASLAR (Devamı)

2.6.17 Nakit akış tablosu

Nakit akış tablosunda, döneme ilişkin nakit akışları işletme, yatırım ve finansal faaliyetlerine dayalı bir biçimde sınıflandırılarak raporlanır. İşletme faaliyetlerinden kaynaklanan nakit akışları, Grup'un faaliyetlerinden kaynaklanan nakit akışlarını gösterir. Yatırım faaliyetleriyle ilgili nakit akışları, Grup'un yatırım faaliyetlerinde (duran varlık yatırımları ve finansal yatırımlar gibi) kullandığı ve bu faaliyetlerden elde ettiği nakit akışlarını gösterir. Finansman faaliyetlerine ilişkin nakit akışları, Grup'un finansman faaliyetlerinde kullandığı kaynakları ve bu kaynakların geri ödemelerini gösterir. Nakit ve nakit benzerleri, nakit, kredi kartı alacakları ve banka mevduatı ile tutarı belirli olan nakde kolayca çevrilebilen kısa vadeli ve yüksek likiditeye sahip, değerindeki değişim riski önemsiz olan ve vadesi üç ay veya daha kısa olan yatırımları içermektedir. Grup, nakit ve nakit benzerleri için geçmiş kredi zarar deneyimleri ile geleceğe yönelik tahminleri dikkate alarak beklenen kredi zararı modeline göre değer düşüklüğü değerlendirmesi yapmaktadır.

2.6.18 Sermaye ve temettüleri

Adi hisseler, sermaye olarak sınıflandırılır. Adi hisseler üzerinden dağıtılan temettüleri, beyan edildiği dönemde birikmiş karlardan indirilerek kaydedilir. Alınan temettüleri ise tahsil etme hakkının ortaya çıktığı tarihte gelir olarak kaydedilir.

2.6.19 Devlet teşvik ve yardımları

Devlet teşvik ve yardımları, teşviklerin alınacağına dair makul bir güvence olduğu ve Grup'un asgari koşulları yerine getirmesi durumunda, gerçeğe uygun değeri ile muhasebeleştirilir. Grup, marka geliştirme ve bununla ilgili katlanmış olduğu pazarlama giderleri ile ihraç edilen ürünlerle ilgili olarak hak etmiş olduğu devlet teşviklerini pazarlama giderlerinden mahsup ederek konsolide finansal tablolara yansıtmaktadır. Devlet teşvik ve yardımları, araştırma ve geliştirme teşvikleri ile yatırım indirimi istisnasından oluşmaktadır (Dipnot 12).

2.6.20 Araştırma ve geliştirme giderleri

Araştırma giderleri oluştuğu dönemde gider olarak muhasebeleştirilmektedirler. Aşağıdaki koşulların tamamının varlığı halinde, geliştirmeden (veya işletme bünyesinde yürütülen bir projenin geliştirme safhasından) kaynaklanan maddi olmayan duran varlıklar muhasebeleştirilir;

- Maddi olmayan duran varlığın kullanıma veya satışa hazır hale gelebilmesi için tamamlanmasının teknik olarak mümkün olması;
- İşletmenin maddi olmayan duran varlığı tamamlama ve bu varlığı kullanma veya satma niyetinin bulunması;
- Maddi olmayan duran varlığı kullanma veya satma imkanının bulunması;
- Maddi olmayan duran varlığın muhtemel gelecek ekonomik faydayı nasıl sağlayacağını belirli olması;
- Geliştirme safhasını tamamlamak ve maddi olmayan duran varlığı kullanmak veya satmak için yeterli teknik, mali ve diğer kaynakların mevcut olması; ve
- Geliştirme sürecinde maddi olmayan duran varlıkla ilgili yapılan harcamaların güvenilir bir biçimde ölçülebilir olması.

Bunun dışında kalan durumlarda, geliştirme harcamaları oluştuğu anda giderleştirilir. Önceki dönemde giderleştirilen geliştirme harcamaları, müteakip dönemde varlık olarak kabul edilmezler. Araştırma ve geliştirme aşamalarının ayrıştırılmasının zor olduğu projelerde, ilgili proje araştırma aşamasında kabul edilip oluştuğu anda giderleştirilir.

DYO BOYA FABRİKALARI SANAYİ VE TİCARET A.Ş. VE BAĞLI ORTAKLIKLARI

1 OCAK - 31 ARALIK 2018 DÖNEMİNE AİT KONSOLİDE FİNANSAL TABLOLARA İLİŞKİN AÇIKLAYICI DİPNOTLAR

(Tutarlar aksi belirtilmedikçe Türk Lirası ("TL") olarak ifade edilmiştir.)

DİPNOT 2 - FİNANSAL TABLOLARIN SUNUMUNA İLİŞKİN ESASLAR (Devamı)

2.6.21 Ticari alacaklar

Grup tarafından bir alıcıya ürün veya hizmet sağlanması sonucunda oluşan ticari alacaklar ertelenen finansman gelirinden netleştirilmiş olarak gösterilirler. Belirlenmiş faiz oranı olmayan kısa vadeli alacaklar, faiz tahakkuk etkisinin çok büyük olmaması durumunda, orijinal fatura değerleri üzerinden gösterilmiştir (Dipnot 5).

Grup tahsil imkanının kalmadığına dair objektif bir delil olduğu takdirde ilgili ticari alacak için şüpheli alacak karşılığı ayırmaktadır. Objektif deliller, alacağın dava veya icra safhasında veya hazırlığında olması, alıcının, önemli finansal zorluk içine düşmesi, alıcının temerrüde düşmesi veya önemli ve süresi öngörülemeyen bir gecikme yaşanacağını muhtemel olması gibi durumlardır. Söz konusu bu karşılığın tutarı, alacağın kayıtlı değeri ile tahsili mümkün tutar arasındaki farktır.

Tahsili mümkün tutar, teminatlardan ve güvencelerden tahsil edilebilecek meblağlar dahil olmak üzere tüm nakit akışlarının, oluşan ticari alacağın orijinal etkin faiz oranı esas alınarak iskonto edilen değeridir. Ayrıca Grup, konsolide finansal tablolarda yer alan itfa edilmiş maliyet bedelinden muhasebeleştirilen ticari alacakları önemli bir finansman bileşeni içermediği için değer düşüklüğü hesaplamaları için kolaylaştırılmış uygulamayı seçerek karşılık matrisi kullanmaktadır. Bu uygulama ile Grup, ticari alacaklar belirli sebeplerle değer düşüklüğüne uğramadığı durumlarda, beklenen kredi zarar karşılığını ömür boyu beklenen kredi zararlarına eşit bir tutardan ölçmektedir. Beklenen kredi zararlarının hesaplamasında, geçmiş kredi zararı deneyimleri ile birlikte, Grup'un geleceğe yönelik tahminleri de dikkate alınmaktadır.

Şüpheli alacak tutarına karşılık ayrılmasını takiben, şüpheli alacak tutarının tamamının veya bir kısmının tahsil edilmesi durumunda, tahsil edilen tutar ayrılan şüpheli alacak karşılığından düşülerek kar veya zarar tablosuna gelir olarak kaydedilir (Dipnot 21).

2.6.22 İşletmenin sürekliliği

Grup konsolide finansal tablolarını işletmenin sürekliliği ilkesine göre hazırlamıştır.

2.6.23 Ticari Borçlar

Ticari borçlar, gerçeğe uygun değerleriyle deftere alınır ve müteakip dönemlerde etkin faiz oranı kullanılarak iskonto edilmiş değerleri ile muhasebeleştirilir.

2.7 Önemli muhasebe değerlendirme, tahmin ve varsayımları

Konsolide finansal tabloların hazırlanması, finansal durum tablosu (bilanço) tarihi itibarıyla raporlanan varlıklar ve yükümlülüklerin tutarlarını, koşullu varlık ve borçların açıklamasını ve hesap dönemi boyunca raporlanan gelir ve giderlerin tutarlarını etkileyebilecek tahmin ve varsayımların kullanılmasını gerektirmektedir. Bu tahmin ve varsayımlar, Grup yönetiminin mevcut olaylar ve işlemlere ilişkin en iyi bilgilerine dayanmasına rağmen, fiili sonuçlar varsayımlardan farklılık gösterebilir. Grup'un önemli muhasebe varsayım ve tahminleri şunlardır:

DYO BOYA FABRİKALARI SANAYİ VE TİCARET A.Ş. VE BAĞLI ORTAKLIKLARI

1 OCAK - 31 ARALIK 2018 DÖNEMİNE AİT KONSOLİDE FİNANSAL TABLOLARA İLİŞKİN AÇIKLAYICI DİPNOTLAR

(Tutarlar aksi belirtilmedikçe Türk Lirası ("TL") olarak ifade edilmiştir.)

DİPNOT 2 - FİNANSAL TABLOLARIN SUNUMUNA İLİŞKİN ESASLAR (Devamı)

a) Arazi ve arsalar, binalar, yeraltı ve yerüstü düzenleri ile makine, tesis ve cihazların yeniden değerlendirilmesi

Yeniden değerlendirme çalışmalarının sıklığı, yeniden değerlemesi yapılan maddi duran varlıkların taşınan değerlerinin ilgili raporlama dönemi sonu itibarıyla gerçeğe uygun değerlerinden önemli ölçüde farklı olmadığından emin olacak şekilde belirlenir. Yeniden değerlendirme çalışmalarının yapılma sıklığı maddi duran varlık kalemlerinin gerçeğe uygun değerlerindeki değişime bağlıdır. Yeniden değerlendirilen bir varlığın gerçeğe uygun değerinin taşınan değerinden önemli ölçüde farklı olduğu düşünülen durumlarda, yeniden değerlendirme çalışmasının tekrarlanması gerekmektedir ve bu çalışma aynı tarih itibarıyla yeniden değerlendirilen varlığın bulunduğu varlık sınıfının tamamı için yapılmaktadır. Öte yandan gerçeğe uygun değer değişimleri önemsiz olan maddi duran varlıklar için yeniden değerlendirme çalışmalarının her yıl tekrarlanması gerekli görülmemektedir.

Bu kapsamda, Grup yönetimi, yapmış olduğu değerlendirmeler sonucunda makine, tesis ve cihazların ağırlıklı olarak ithal edilmiş olmaları sebebiyle, maliyet yaklaşımı yönteminde dikkate alınan piyasa verilerindeki kur değişimleri nedeniyle önemli oranda değişikliklerin olabileceği ve taşınan değerlerinin 31 Aralık 2018 tarihi itibarıyla makul değerlerine yakınsamayacağına kanaat getirmiştir. Bu kapsamda, makine, tesis ve cihazlar 31 Aralık 2018 tarihi itibarıyla bağımsız profesyonel değerlendirme şirketi TSKB Gayrimenkul Değerleme A.Ş. tarafından yapılan değerlendirme çalışmalarında tespit edilen gerçeğe uygun değeri üzerinden finansal tablolara yansıtılmıştır.

Bununla birlikte, arazi ve arsalar, binalar, yer altı ve yerüstü düzenlerinin 31 Aralık 2017 tarihi itibarıyla TSKB Gayrimenkul Değerleme A.Ş. yapılan değerlendirme çalışmalarında tespit edilen gerçeğe uygun değerlerinin, cari dönem amortismanı düşüldükten sonra 31 Aralık 2018 tarihi itibarıyla ilgili gerçeğe uygun değerlerine yakınsayacağı varsayılmıştır.

Gerçekleştirilen değerlendirme çalışmaları kapsamında kullanılan yöntem ve varsayımların detayları aşağıdaki gibidir.

- Gerçeğe uygun değer hesaplamalarında en etkin ve verimli kullanım değerlendirmesi yapılarak halihazırdaki kullanım amaçları en etkin ve verimli kullanım olarak saptanmıştır.
- Makine, tesis ve cihazların değerlendirilmesinde maliyet yaklaşımı yöntemi kullanılmıştır. Değer tespiti, bir bütün olarak entegre sanayi tesisi değerlemesi olması nedeni ile makine, tesis ve cihazların değerlendirilmesinde uygulanabilir olduğu ölçüde piyasa verilerinin ışığı altında; entegre tesisin bütünü içerisindeki aktif ve çalışır haldeki değerler üzerinden yapılmış olup söz konusu makine, tesis ve cihazlar hat bazında incelenmiştir.

Alım/ satım işlemlerinin gerçekleşmesi esnasında oluşabilecek değerler, bu değerlerden farklılık gösterebilir.

Maliyet yaklaşımı yöntemi ile tespit edilen değerler, konsolide finansal tablolara ilk yansıtıldığı tarih ve ilgili dönem sonları itibarıyla, TMS 36 "Varlıklarda Değer Düşüklüğü" standardındaki hükümlere göre, değer düşüklüğü göstergelerinin olup olmadığı değerlendirilmiş ve değer düşüklüğünün olmadığı sonucuna ulaşılmıştır.

DYO BOYA FABRİKALARI SANAYİ VE TİCARET A.Ş. VE BAĞLI ORTAKLIKLARI

1 OCAK - 31 ARALIK 2018 DÖNEMİNE AİT KONSOLİDE FİNANSAL TABLOLARA İLİŞKİN AÇIKLAYICI DİPNOTLAR

(Tutarlar aksi belirtilmedikçe Türk Lirası ("TL") olarak ifade edilmiştir.)

DİPNOT 2 - FİNANSAL TABLOLARIN SUNUMUNA İLİŞKİN ESASLAR (Devamı)

b) Ticari alacaklar ve değer düşüklüğü

Şirket yönetimi, söz konusu ticari alacakların geri kazanılabilirliğinin değerlendirilmesini yaparken müşterilerden alınan teminatlar, geçmiş tahsilat performansları, vade analizleri, alacaklara ilişkin anlaşmazlık veya davaları dikkate almaktadır. Tüm bu değerlendirmeler sonucunda şüpheli alacakların tespiti ile bu alacaklar için ayrılan karşılık tutarlarının belirlenmesi yönetimin varsayım ve tahminlerini de içermektedir.

2.8 Netleştirme/ Mahsup

İçerik ve tutar itibarıyla önem arz eden her türlü kalem, benzer nitelikte dahi olsa, konsolide finansal tablolarda ayrı gösterilir. Önemli olmayan tutarlar, esasları veya fonksiyonları açısından birbirine benzeyen kalemler itibarıyla toplulaştırılarak gösterilir. İşlem ve olayın özünün mahsubu gerekli kılması sonucunda, bu işlem ve olayın net tutarları üzerinden gösterilmesi veya varlıkların, değer düşüklüğü düşüldükten sonraki tutarları üzerinden izlenmesi, mahsup edilmeme kuralının ihlali olarak değerlendirilmez. Grup'un normal iş akışı içinde gerçekleştirdiği işlemler sonucunda, "Hasılat" başlıklı kısımda tanımlanan gelirler dışında elde ettiği gelirler, işlem veya olayın özüne uygun olması şartıyla, net değerleri üzerinden gösterilir.

2.9 TMS/ TFRS'ye ve KGK tarafından yayınlanan ilke kararlarına uygunluk beyanı

Grup yönetimi, konsolide finansal tabloların KGK tarafından yayımlanan TMS/TFRS'lere ve KGK ilke kararlarına göre hazırlanması ve dürüst bir şekilde sunumundan sorumludur. Grup yönetimi olarak, cari ve önceki döneme ait konsolide finansal tablolar ile önemli muhasebe politikalarının özeti ve dipnotların TMS/TFRS'lere uygun olarak hazırlanıp sunulduğunu beyan ederiz.

DİPNOT 3 - NAKİT VE NAKİT BENZERLERİ

	31 Aralık 2018	31 Aralık 2017
Nakit	101.517	156.242
Bankalar	15.613.295	19.661.724
- Vadesiz mevduatlar	15.613.295	19.661.724
- TL vadesiz mevduat	13.549.077	18.260.889
- Yabancı para vadesiz mevduat	2.064.218	1.400.835
Diğer	3.500.744	4.778.830
	19.215.556	24.596.796

31 Aralık 2018 ve 2017 tarihleri itibarıyla Grup'un vadeli mevduatı yoktur. 31 Aralık 2018 tarihi itibarıyla Grup'un 4.811 ABD Doları, 5.488.868 Rus Rublesi, 5.236.430 Mısır Poundu, 8.818 Avro ve 18.099 Rumen Leyi karşılığında 2.064.218 TL tutarında yabancı para cinsinden vadesiz mevduatı bulunmaktadır (31 Aralık 2017: 40.000 ABD Doları, 8.771.510 Rus Rublesi, 896.357 Mısır Poundu ve 598.426 Rumen Leyi karşılığında 1.400.835 TL tutarında yabancı para cinsinden vadesiz mevduat). Diğer nakit benzerleri ortalama 2 ay (31 Aralık 2017: 1 ay) vadeli kredi kartı alacaklarını içerir.

Grup mevduatlarının bulunduğu bankaların kredi riskleri, bağımsız veriler dikkate alınarak değerlendirilmektedir. Nakit ve nakit benzerlerinin piyasa değerleri, bilanço tarihindeki tahakkuk eden faiz gelirini de içeren taşınan değerlerine yaklaşmaktadır.

**DYO BOYA FABRİKALARI SANAYİ VE TİCARET A.Ş.
VE BAĞLI ORTAKLIKLARI**

**1 OCAK - 31 ARALIK 2018 DÖNEMİNE AİT
KONSOLİDE FİNANSAL TABLOLARA İLİŞKİN AÇIKLAYICI DİPNOTLAR**

(Tutarlar aksi belirtilmedikçe Türk Lirası ("TL") olarak ifade edilmiştir.)

DİPNOT 4 - İLİŞKİLİ TARAFLAR AÇIKLAMALARI

31 Aralık 2018 ve 2017 tarihleri itibarıyla ilişkili taraflardan alacaklar ve ilişkili taraflara borç bakiyeleri ile 31 Aralık 2018 ve 2017 tarihleri itibarıyla sona eren hesap dönemleri içerisinde ilişkili taraflarla yapılan önemli işlemlerin özeti aşağıda sunulmuştur:

i) İlişkili tarafların bakiyeleri:

a) İlişkili taraflardan kısa vadeli ticari alacaklar:

	31 Aralık 2018	31 Aralık 2017
Pınar Entegre Et ve Un Sanayi A.Ş. ("Pınar Et")	6.795.277	-
Yaşar Dış Ticaret A.Ş. ("YDT")	6.577.921	4.762.171
Diğer	13.887	-
	13.387.085	4.762.171

YDT'den olan alacaklar yapılan ürün satışlarından, Pınar Et'ten olan alacaklar maddi duran varlık satışından kaynaklanmaktadır.

İlişkili taraflardan kısa vadeli ticari alacakların taşınan değeri makul değerine yakınsamaktadır.

31 Aralık 2018 ve 2017 tarihleri itibarıyla ilişkili taraflardan ticari alacakların vadeleri aşağıdaki gibidir:

Vadesi geçen alacaklar	4.604.545	3.858.838
0-30 gün vadeli	8.782.540	903.333
	13.387.085	4.762.171

31 Aralık 2018 ve 2017 tarihleri itibarıyla vadesi geçen ilişkili taraflardan ticari alacakların yaşlandırması ve kredi riski analizi Dipnot 28.a'da detaylı olarak açıklanmıştır.

Grup'un ilişkili taraflardan olan ticari alacaklarını tahsil etmedeki geçmiş deneyimi göz önünde bulundurularak Grup yönetimi herhangi bir şüpheli alacak riskinin yer almadığına inanmaktadır.

b) İlişkili taraflara kısa vadeli ticari borçlar:

Yadex Export Import und Spedition GmbH ("Yadex")	66.905.199	104.795.298
Yaşar Holding	7.417.764	7.263.565
Yaşar Birleşik Pazarlama Dağıtım Turizm ve Ticaret A.Ş. ("YBP")	4.258.272	1.189.414
YDT	1.027.378	703.171
Yaşar Bilgi İşlem ve Ticaret A.Ş. ("Yabim")	180.347	19.144
Bintur Turizm ve Catering Hizmetleri Tic. A.Ş. ("Bintur Turizm")	42.916	130.067
Diğer	769.533	62.658
	80.601.409	114.163.317

İlişkili taraflara kısa vadeli borçların önemli bir kısmı; Yadex'ten yapılan yurtdışı hammadde alımlarından ve Yaşar Holding'den alınan lisans, danışmanlık ve istişare hizmetlerinden kaynaklanmaktadır.

**DYO BOYA FABRİKALARI SANAYİ VE TİCARET A.Ş.
VE BAĞLI ORTAKLIKLARI**

**1 OCAK - 31 ARALIK 2018 DÖNEMİNE AİT
KONSOLİDE FİNANSAL TABLOLARA İLİŞKİN AÇIKLAYICI DİPNOTLAR**

(Tutarlar aksi belirtilmedikçe Türk Lirası ("TL") olarak ifade edilmiştir.)

DİPNOT 4 - İLİŞKİLİ TARAFLAR AÇIKLAMALARI (Devamı)

c) İlişkili taraflara kısa vadeli diğer borçlar:

	31 Aralık 2018	31 Aralık 2017
Yaşar Holding	3.474.499	-
YBP	1.368.611	841.843
Diğer	-	110.290
	4.843.110	952.133

31 Aralık 2018 tarihi itibarıyla Yaşar Holding'e olan borçlar Grup'un dönem içerisinde söz konusu ilişkili taraftan temin ettiği ticari olmayan borçlardan oluşmaktadır. Söz konusu borçların faiz oranı yıllık %25,5 olup vadesi 1 aydan kısadır.

ii) İlişkili taraflar ile yapılan işlemler:

a) İlişkili taraflara yapılan mal satışları:

	1 Ocak - 31 Aralık 2018	1 Ocak - 31 Aralık 2017
YDT	20.704.246	13.559.156
Diğer	112.329	80.917
	20.816.575	13.640.073

b) İlişkili taraflara yapılan hizmet satışları:

YDT	723.863	618.203
YBP	231.249	197.126
Yaşar Holding	21.000	97.760
Diğer	314.499	137.865
	1.290.611	1.050.954

c) İlişkili taraflardan yapılan mal alımları:

Yadex	145.863.955	145.668.209
Diğer	-	86.256
	145.863.955	145.754.465

Yadex'ten yapılan mal alımları ağırlıklı olarak hammadde alımlarından kaynaklanmaktadır.

**DYO BOYA FABRİKALARI SANAYİ VE TİCARET A.Ş.
VE BAĞLI ORTAKLIKLARI**

**1 OCAK - 31 ARALIK 2018 DÖNEMİNE AİT
KONSOLİDE FİNANSAL TABLOLARA İLİŞKİN AÇIKLAYICI DİPNOTLAR**

(Tutarlar aksi belirtilmedikçe Türk Lirası ("TL") olarak ifade edilmiştir.)

DİPNOT 4 - İLİŞKİLİ TARAFLAR AÇIKLAMALARI (Devamı)

d) İlişkili taraflardan yapılan hizmet alımları:

	1 Ocak - 31 Aralık 2018	1 Ocak - 31 Aralık 2017
Yaşar Holding	12.936.829	11.313.210
Yabim	5.085.547	4.302.171
Desa Elektrik Enerjisi Tedarik ve Toptan Satış A.Ş. ("Desa Elektrik")	2.302.319	-
YDT	1.777.258	1.278.423
Bintur Turizm	1.773.532	2.119.324
YBP	1.193.884	847.579
Diğer	1.539.422	1.197.261
	26.608.791	21.057.968

Yaşar Holding'den yapılan hizmet alımları kurumsal finansman ve fon yönetimi ile danışmanlık ve istişare hizmet bedellerinden oluşmaktadır. Yabim'den yapılan hizmet alımları, SAP danışmanlık, teknoloji alt yapı ve bilgi güvenliği ve kullanıcı destek bedellerinden oluşmaktadır.

e) İlişkili taraflardan yapılan maddi ve maddi olmayan duran varlık alımları:

Yabim	229.213	-
YDT	-	220.358
Diğer	81.857	141.619
	311.070	361.977

f) İlişkili taraflara yapılan maddi ve maddi olmayan duran varlık satışları:

Pınar Et	6.800.000	-
Diğer	28.090	-
	6.828.090	-

g) İlişkili taraflara ödenen lisans bedeli:

Yaşar Holding	11.402.457	9.216.874
	11.402.457	9.216.874

**DYO BOYA FABRİKALARI SANAYİ VE TİCARET A.Ş.
VE BAĞLI ORTAKLIKLARI**

**1 OCAK - 31 ARALIK 2018 DÖNEMİNE AİT
KONSOLİDE FİNANSAL TABLOLARA İLİŞKİN AÇIKLAYICI DİPNOTLAR**

(Tutarlar aksi belirtilmedikçe Türk Lirası ("TL") olarak ifade edilmiştir.)

DİPNOT 4 - İLİŞKİLİ TARAFLAR AÇIKLAMALARI (Devamı)

h) İlişkili taraflara finansman giderleri ve esas faaliyetlerden diğer giderler:

	1 Ocak - 31 Aralık 2018	1 Ocak - 31 Aralık 2017
Yadex	23.244.024	10.630.544
YBP	2.409.740	2.024.297
Yaşar Holding	2.375.797	1.845.191
YDT	1.732.479	249.703
Diğer	50.289	234.819
	29.812.329	14.984.554

Esas faaliyetlerden diğer giderlerin önemli bir kısmı Grup'un Yadex'e olan döviz cinsinden ticari borçlarına ilişkin kur farkı ve diğer ilişkili taraflara olan ticari borçlarına ilişkin vade farkı ve faiz giderlerinden oluşmaktadır. Söz konusu giderlerin diğer önemli bir kısmı ise Şirket'in çeşitli finansal kuruluşlardan sağlamış olduğu ve Yaşar grubu şirketlerinin garantör olarak katıldığı kredilerin kefalet giderlerinden oluşmakta olup 1 Ocak - 31 Aralık 2018 hesap dönemine ait toplam 3.526.901 TL (1 Ocak - 31 Aralık 2017: 3.143.647 TL) kefalet gideri bulunmaktadır (Dipnot 23.b). Kefalet gideri hesaplamasında kullanılan kefalet ve finansman temini komisyon oranlarının her biri %0,50'dir (31 Aralık 2017: %0,50).

ı) İlişkili taraflardan finansman gelirleri ve esas faaliyetlerden diğer gelirler:

YDT	8.241.063	1.152.892
Yaşar Holding	3.944.547	1.809.444
Diğer	1.579	7.849
	12.187.189	2.970.185

Esas faaliyetlerden diğer gelirlerinin önemli kısmı YDT ile yapılan işlemlerden kaynaklanan kur farkı gelirlerinden oluşmaktadır. 31 Aralık 2018 tarihi itibari ile finansman gelirlerinin önemli bir kısmı Yaşar Holding'in yurtdışı tahvil ihracı ile Yaşar Grubu şirketlerinin çeşitli finansal kuruluşlardan sağlamış oldukları ve Şirket'in garantör olduğu kredilerin kefalet gelirlerinden oluşmakta olup 1 Ocak - 31 Aralık 2018 hesap dönemine ait toplam 2.517.571 TL (1 Ocak-31 Aralık 2017: 1.897.640 TL) kefalet geliri bulunmaktadır (Dipnot 23.a). İlgili hesaplamalarda kullanılan kefalet ve finansman temini komisyon oranlarının her biri %0,50'dir (31 Aralık 2017: %0,50).

i) Üst düzey yöneticilere sağlanan faydalar:

Üst düzey yöneticiler, yönetim kurulu üyeleri, genel müdür ve direktörlerden oluşmakta olup bu yöneticilere sağlanan faydalar aşağıdaki gibidir:

Kısa vadeli faydalar	6.723.674	6.254.929
İşten ayrılma sonrası faydalar	96.714	-
Diğer uzun vadeli faydalar	100.385	175.085
	6.920.773	6.430.014

**DYO BOYA FABRİKALARI SANAYİ VE TİCARET A.Ş.
VE BAĞLI ORTAKLIKLARI**

**1 OCAK - 31 ARALIK 2018 DÖNEMİNE AİT
KONSOLİDE FİNANSAL TABLOLARA İLİŞKİN AÇIKLAYICI DİPNOTLAR**

(Tutarlar aksi belirtilmedikçe Türk Lirası ("TL") olarak ifade edilmiştir.)

DİPNOT 4 - İLİŞKİLİ TARAFLAR AÇIKLAMALARI (Devamı)

j) İlişkili taraflara verilen kefaletler:

31 Aralık 2018 tarihi itibarıyla Grup, Yaşar Holding 'in 6 Kasım 2014 tarihli 250 milyon ABD Doları karşılığı 1.315.225.000 TL (31 Aralık 2017: 250 milyon ABD Doları karşılığı 942.975.000 TL) tutarında 6 Mayıs 2020 vadeli yurtdışı tahvil ihracına, Pınar Süt Mamülleri Sanayii A.Ş. ("Pınar Süt"), YBP, Çamlı Yem Besicilik San. ve Tic. A.Ş. ("Çamlı Yem") ve Pınar Et müşterek ve müteselsil garantör olarak katılmıştır. Yaşar Holding ile sayılan garantör şirketler arasında 3 Kasım 2014 tarihi itibarıyla imzalanan "Tazmin Sözleşmesi" ile, bahsi geçen garantiye ilişkin garantör şirketlerin herhangi bir ödeme yapması durumunda, ilgili garantör şirket nezdinde doğacak zararın tümünün öncelikle Yaşar Holding tarafından tazmini taaahhüt edilmektedir, herhangi bir suretle bahsedilen tazminin gerçekleşmemesi durumunda ise garantörlerin her biri, ödeme yapan garantöre, yapılan ödeme tutarının 1/5'i oranında zararı tazmin etmeyi ve/veya tazminatın teminatını teşkil edecek gerekli teminatları vermeyi taahhüt etmişlerdir.

k) İlişkili taraflardan alınan kefaletler:

31 Aralık 2018 tarihi itibarıyla alınan kefaletler, Yaşar grubu şirketlerinin uluslararası piyasalardan ve finansal kuruluşlardan sağlamış olduğu toplam 339.820.356 TL tutarındaki (31 Aralık 2017: 316.777.717 TL) kredilere, Grup'un Yaşar Grubu şirketleriyle birlikte garantör olarak katılması sonucunda ilgili şirketlerden alınan kefaletlerden oluşmaktadır (Dipnot 14.b).

DİPNOT 5 - TİCARİ ALACAKLAR VE BORÇLAR

a) İlişkili olmayan taraflardan kısa vadeli ticari alacaklar:

	31 Aralık 2018	31 Aralık 2017
Vadeli çekler ve alacak senetleri	258.884.301	237.435.861
Müşteri cari hesapları	185.441.972	139.923.160
	444.326.273	377.359.021
Eksi: Şüpheli alacak karşılığı	(46.662.195)	(37.287.170)
	397.664.078	340.071.851

31 Aralık 2018 ve 2017 tarihleri itibarıyla kısa vadeli ticari alacakların vadeleri aşağıdaki gibidir:

Vadesi geçen alacaklar	33.441.376	30.422.341
0-30 gün vadeli	88.139.086	60.210.715
31-60 gün vadeli	81.407.539	54.399.673
61-90 gün vadeli	67.526.829	62.334.574
91-180 gün vadeli	105.769.748	107.933.737
181-360 gün vadeli	21.379.500	24.770.811
	397.664.078	340.071.851

**DYO BOYA FABRİKALARI SANAYİ VE TİCARET A.Ş.
VE BAĞLI ORTAKLIKLARI**

**1 OCAK - 31 ARALIK 2018 DÖNEMİNE AİT
KONSOLİDE FİNANSAL TABLOLARA İLİŞKİN AÇIKLAYICI DİPNOTLAR**

(Tutarlar aksi belirtilmedikçe Türk Lirası ("TL") olarak ifade edilmiştir.)

DİPNOT 5 - TİCARİ ALACAKLAR VE BORÇLAR (Devamı)

31 Aralık 2018 tarihi itibarıyla 397.748.577 TL (31 Aralık 2017: 341.446.350 TL) tutarındaki kısa ve uzun vadeli ticari alacaklar için toplam 109.107.403 TL tutarında teminat alınmıştır (31 Aralık 2017: 104.205.178 TL). 31 Aralık 2018 tarihi itibarıyla vadesi geçmiş ancak değer düşüklüğüne uğramamış 33.441.376 TL (31 Aralık 2017: 30.422.341 TL) tutarındaki alacak için toplam 16.358.848 TL (31 Aralık 2017: 11.908.151 TL) tutarında teminat alınmış olup konsolide finansal tabloların onaylandığı tarih itibarıyla söz konusu ticari alacakların 42.030.478 TL (31 Aralık 2017 : 8.946.695 TL) tutarındaki kısmı tahsil edilmiştir.

31 Aralık 2018 ve 2017 tarihleri itibarıyla vadesi geçen ticari alacakların yaşlandırması aşağıdaki gibidir:

	31 Aralık 2018	31 Aralık 2017
0-3 ay arası	28.869.303	20.459.378
3-6 ay arası	1.530.585	2.539.338
6 aydan uzun	3.041.488	7.423.625
	33.441.376	30.422.341

Üretim, dağıtım ve çeşitli satış noktalarını kapsayan Grup'un geniş ve dağılmış müşteri yelpazesinden dolayı, ticari alacaklarının konsantrasyon riski sınırlıdır. Grup'un ticari alacaklarını tahsil etmedeki geçmiş deneyimi göz önünde bulundurularak gerekli karşılık ayrılmıştır. Bu nedenle, Grup yönetimi ayrılmış olan şüpheli alacakların dışında herhangi bir ek şüpheli alacak riskinin yer almadığına inanmaktadır.

Şüpheli alacak karşılığının cari dönem içerisindeki hareketleri aşağıdaki gibidir:

	2018	2017
1 Ocak	(37.287.170)	(37.319.685)
Dönem içerisinde tahsil edilen şüpheli alacak karşılığı (Dipnot 21.a)	392.565	2.606.971
Dönem içerisinde ayrılan karşılık tutarı (Dipnot 21.b)	(9.767.590)	(2.574.456)
31 Aralık	(46.662.195)	(37.287.170)

b) İlişkili olmayan taraflardan uzun vadeli ticari alacaklar :

Vadeli çekler ve alacak senetleri	84.499	1.374.499
	84.499	1.374.499

31 Aralık 2018 tarihi itibarıyla ilişkili olmayan taraflardan uzun vadeli çekler ve alacak senetleri, Grup'un müteakip dönemlerde yapacağı satışlara yönelik olarak bayi ve müşterilerden almış olduğu nakit niteliğindeki, vadeli çek ve alacak senetlerinden oluşmaktadır.

**DYO BOYA FABRİKALARI SANAYİ VE TİCARET A.Ş.
VE BAĞLI ORTAKLIKLARI**

**1 OCAK - 31 ARALIK 2018 DÖNEMİNE AİT
KONSOLİDE FİNANSAL TABLOLARA İLİŞKİN AÇIKLAYICI DİPNOTLAR**

(Tutarlar aksi belirtilmedikçe Türk Lirası ("TL") olarak ifade edilmiştir.)

DİPNOT 5 - TİCARİ ALACAKLAR VE BORÇLAR (Devamı)

c) İlişkili olmayan taraflara kısa vadeli ticari borçlar:

	31 Aralık 2018	31 Aralık 2017
Satıcılar cari hesapları	85.374.270	101.130.725
Vadeli çekler ve borç senetleri	72.304.825	68.580.823
	157.679.095	169.711.548

31 Aralık 2018 ve 2017 tarihleri itibarıyla vadesi geçen ticari borçların yaşlandırması aşağıdaki gibidir:

0-3 ay arası	10.443.292	10.554.259
3 ay ile 1 yıl arası	665.695	3.032.476
	11.108.987	13.586.735

d) İlişkili olmayan taraflara uzun vadeli ticari borçlar :

Vadeli çekler ve borç senetleri	3.014.138	15.126.933
	3.014.138	15.126.933

31 Aralık 2018 tarihi itibarıyla ilişkili olmayan taraflara uzun vadeli ticari borçlar, Grup'un yapmış olduğu tesis yatırımları ile ilgili verdiği senetlerden oluşmakta olup vadesi 2020 yılında dolmaktadır.

DİPNOT 6 - DİĞER ALACAKLAR VE BORÇLAR

a) İlişkili olmayan taraflardan kısa vadeli diğer alacaklar

	31 Aralık 2018	31 Aralık 2017
Özel Tüketim Vergisi ("ÖTV") alacakları (*)	676.028	1.529.735
Verilen depozito ve teminatlar	360.664	211.750
İş avansları	263.522	192.641
KDV alacakları	30.953	72.413
Personel avansları	2.800	70.849
Diğer	110.512	95.069
	1.444.479	2.172.457

(*) 2012 yılının Ekim ayında Bakanlar Kurulu'nun 4760 numaralı ÖTV kanuna istinaden yapmış olduğu düzenleme sonucunda ÖTV işlemlerine ilişkin yapılan tecil-terkin işlemlerinin yerine nakit ödeme sonrası tahsilat düzenlemesi getirildiğinden dolayı Grup'un 676.028 TL (31 Aralık 2017: 1.529.735 TL) tutarında ÖTV alacağı oluşmuştur.

**DYO BOYA FABRİKALARI SANAYİ VE TİCARET A.Ş.
VE BAĞLI ORTAKLIKLARI**

**1 OCAK - 31 ARALIK 2018 DÖNEMİNE AİT
KONSOLİDE FİNANSAL TABLOLARA İLİŞKİN AÇIKLAYICI DİPNOTLAR**

(Tutarlar aksi belirtilmedikçe Türk Lirası ("TL") olarak ifade edilmiştir.)

DİPNOT 6 - DİĞER ALACAKLAR VE BORÇLAR (Devamı)

b) İlişkili olmayan taraflardan uzun vadeli diğer alacaklar

	31 Aralık 2018	31 Aralık 2017
KDV alacakları	1.210.023	1.210.023
Verilen depozito ve teminatlar	25.634	26.437
	1.235.657	1.236.460

c) İlişkili olmayan taraflara kısa vadeli diğer borçlar

Ödenecek vergi ve fonlar	3.007.250	3.015.518
Alınan depozito ve teminatlar	1.571	1.571
Diğer	82.048	70.265
	3.090.869	3.087.354

DİPNOT 7 - STOKLAR

	31 Aralık 2018	31 Aralık 2017
Hammaddeler	86.317.429	82.167.522
- Hammadde stokları	51.143.116	40.201.737
- Yoldaki hammaddeler	35.174.313	41.965.785
Mamuller	51.108.906	35.752.163
Yarı mamuller	12.966.133	10.132.507
Ticari mallar	7.936.826	5.706.124
Diğer	2.933.644	1.846.848
	161.262.938	135.605.164

Hammaddeler ağırlıklı olarak boya üretiminde kullanılan sentetik organik boyayıcı maddeler, sentetik polimerler ve diğer boyayıcı maddelerden oluşmaktadır. 31 Aralık 2018 tarihi itibarıyla mamuller içerisinde yer alan 2.361.642 TL tutarındaki stok, 2.250.876 TL tutarında değer düşüklüğü ayrılmak suretiyle net gerçekleşebilir değerleriyle, geri kalan stok kalemleri ise maliyet bedeli ile değerlendirilmiştir (31 Aralık 2017: Mamuller içerisinde yer alan 2.122.934 TL tutarındaki stok, 2.012.168 TL tutarında değer düşüklüğü ayrılmak suretiyle net gerçekleşebilir değerleriyle, geri kalan stok kalemleri ise maliyet bedeli ile değerlendirilmiştir).

31 Aralık 2018 ve 2017 tarihlerinde sona eren hesap dönemlerindeki mamüller için ayrılmış olan stok değer düşüklüğü karşılığı hareketi aşağıdaki gibidir:

	2018	2017
1 Ocak	(2.012.168)	(1.810.091)
Dönem içerisinde ayrılan karşılık – net (Dipnot 21.b)	(238.708)	(202.077)
31 Aralık	(2.250.876)	(2.012.168)

Cari dönem içerisinde giderleştirilen ve satışların maliyeti ile ilişkilendirilen hammadde, yarımamul, mamul ve ticari malların toplam tutarı 670.403.359 TL'dir (31 Aralık 2017: 592.091.539 TL) (Dipnot 16).

**DYO BOYA FABRİKALARI SANAYİ VE TİCARET A.Ş.
VE BAĞLI ORTAKLIKLARI**

**1 OCAK - 31 ARALIK 2018 DÖNEMİNE AİT
KONSOLİDE FİNANSAL TABLOLARA İLİŞKİN AÇIKLAYICI DİPNOTLAR**

(Tutarlar aksi belirtilmedikçe Türk Lirası ("TL") olarak ifade edilmiştir.)

DİPNOT 8 - PEŞİN ÖDENMİŞ GİDERLER VE ERTELENMİŞ GELİRLER

a) Kısa vadeli peşin ödenmiş giderler

	31 Aralık 2018	31 Aralık 2017
Peşin ödenen giderler	1.867.499	1.363.619
Verilen sipariş avansları	1.274.238	548.291
	3.141.737	1.911.910

b) Uzun vadeli peşin ödenmiş giderler

Verilen avanslar	1.062.967	484.124
Peşin ödenen giderler	140.236	847.942
	1.203.203	1.332.066

c) Ertelenmiş gelirler

Alınan sipariş avansları	21.842.853	20.338.719
	21.842.853	20.338.719

Alınan sipariş avansları, Grup'un müteakip dönemlerde yapacağı satışlara yönelik olarak bayi ve müşterilerinden almış olduğu ödemeleri içermekte olup söz konusu avansların bir yıl içerisinde kapanacağı öngörülmektedir (31 Aralık 2017: Bir yıl içerisinde kapanacağı öngörülmektedir). Alınan avansların gerçeğe uygun değerleri, taşınan değerlerine yaklaştığı öngörülmektedir.

**DYO BOYA FABRİKALARI SANAYİ VE TİCARET A.Ş.
VE BAĞLI ORTAKLIKLARI**

**1 OCAK - 31 ARALIK 2018 DÖNEMİNE AİT
KONSOLİDE FİNANSAL TABLOLARA İLİŞKİN AÇIKLAYICI DİPNOTLAR**

(Tutarlar aksi belirtilmedikçe Türk Lirası ("TL") olarak ifade edilmiştir.)

DİPNOT 9 - MADDİ DURAN VARLIKLAR

1 Ocak - 31 Aralık 2018 hesap dönemindeki maddi duran varlık hareketleri aşağıdaki gibidir:

	1 Ocak 2018	İlaveler	Çıkışlar	Transferler(*)	Değerleme Öncesi Birikmiş Amortisman Netlenmesi	Yeniden Değerleme Artışı	Yeniden Değerleme (Azalışı)	31 Aralık 2018
<u>Malivet değeri/ yeniden değerlendirilmiş değer:</u>								
Araziler	121.083.605	-	(1.085.000)	-	-	-	-	119.998.605
Binalar ve yerüstü düzenleri	78.969.126	324.524	(5.016.365)	422.344	-	-	-	74.699.629
Makine, tesis ve cihazlar	136.593.189	1.763.094	(1.291.646)	3.324.742	(14.507.246)	35.733.663	(435.744)	161.180.052
Taşıtlar araçları	2.369.792	36.238	-	-	-	-	-	2.406.030
Döşeme ve demirbaşlar	100.980.321	13.855.955	(652.033)	306.875	-	-	-	114.491.118
Yapılmakta olan yatırımlar	5.609.239	7.799.114	-	(8.303.500)	-	-	-	5.104.853
	445.605.272	23.778.925	(8.045.044)	(4.249.539)	(14.507.246)	35.733.663	(435.744)	477.880.287
<u>Birikmiş amortismanlar:</u>								
Binalar ve yerüstü düzenleri	-	(2.971.348)	492.365	-	-	-	-	(2.478.983)
Makine, tesis ve cihazlar	-	(14.924.280)	417.034	-	14.507.246	-	-	-
Taşıtlar araçları	(1.901.653)	(118.879)	-	-	-	-	-	(2.020.532)
Döşeme ve demirbaşlar	(60.250.968)	(9.212.888)	191.105	-	-	-	-	(69.272.751)
	(62.152.621)	(27.227.395)	1.100.504	-	14.507.246	-	-	(73.772.266)
Net defter değeri	383.452.651							404.108.021

(*) Transferlerin 4.249.539 TL'si maddi olmayan duran varlıklara transfer edilmiştir (Dipnot 10)

31 Aralık 2018 tarihi itibarıyla sona eren hesap dönemi içerisinde gerçekleşen döşeme ve demirbaşlara ilavelerin önemli bir kısmı ise renk pınarı ve raf sistemlerinden oluşmaktadır.

**DYO BOYA FABRİKALARI SANAYİ VE TİCARET A.Ş.
VE BAĞLI ORTAKLIKLARI**

**1 OCAK - 31 ARALIK 2018 DÖNEMİNE AİT
KONSOLİDE FİNANSAL TABLOLARA İLİŞKİN AÇIKLAYICI DİPNOTLAR**

(Tutarlar aksi belirtilmedikçe Türk Lirası ("TL") olarak ifade edilmiştir.)

DİPNOT 9 - MADDİ DURAN VARLIKLAR (Devamı)

1 Ocak - 31 Aralık 2017 hesap dönemi içindeki maddi duran varlık hareketleri aşağıdaki gibidir:

	1 Ocak 2017	İlaveler	Çıkışlar	Transferler (*)	Değerleme Öncesi Birikmiş Amortisman Netlenmesi	Yeniden Değerleme Artışı/ (Azalışı)	31 Aralık 2017
<u>Malivet değeri/ yeniden değerlendirilmiş değer:</u>							
Araziler	108.437.733	-	(806.814)	4.216.505	-	9.236.181	121.083.605
Binalar ve yerüstü düzenleri	59.824.679	392.898	(1.409.023)	14.497.728	(3.549.931)	9.212.775	78.969.126
Makine, tesis ve cihazlar	111.133.648	1.847.551	(1.091.434)	7.429.048	(17.598.928)	34.873.304	136.593.189
Taşıt araçları	2.168.742	201.050	-	-	-	-	2.369.792
Döşeme ve demirbaşlar	90.638.663	11.776.392	(2.829.760)	1.395.026	-	-	100.980.321
Yapılmakta olan yatırımlar	7.978.849	30.298.015	-	(32.667.625)	-	-	5.609.239
	380.182.314	44.515.906	(6.137.031)	(5.129.318)	(21.148.859)	53.322.260	445.605.272
<u>Birikmiş amortismanlar:</u>							
Binalar ve yerüstü düzenleri	(1.862.973)	(1.981.027)	294.069	-	3.549.931	-	-
Makine, tesis ve cihazlar	(9.107.936)	(8.989.668)	498.676	-	17.598.928	-	-
Taşıt araçları	(1.802.669)	(98.984)	-	-	-	-	(1.901.653)
Döşeme ve demirbaşlar	(54.672.728)	(7.776.339)	2.198.099	-	-	-	(60.250.968)
	(67.446.306)	(18.846.018)	2.990.844	-	21.148.859	-	(62.152.621)
Net defter değeri	312.736.008						383.452.651

(*) Bakınız Dipnotlar 10 ve 24. Transferlerin 2.989.965 TL'si maddi olmayan duran varlıklara, 2.139.353 TL'si satış amaçlı sınıflandırılan duran varlıklara transfer edilmiştir.

31 Aralık 2017 tarihi itibarıyla sona eren hesap dönemi içerisinde gerçekleşen arazi ve arsalar, binalar yer altı ve yer üstü düzenleri ve makine, tesis ve cihazlara transferlerin ve yapılmakta olan yatırımlara girişlerin önemli bir kısmı yeni tesis yatırımdan, döşeme ve demirbaşlara ilavelerin önemli bir kısmı ise renk pınarı ve raf sistemlerinden oluşmaktadır.

**DYO BOYA FABRİKALARI SANAYİ VE TİCARET A.Ş.
VE BAĞLI ORTAKLIKLARI**

**1 OCAK - 31 ARALIK 2018 DÖNEMİNE AİT
KONSOLİDE FİNANSAL TABLOLARA İLİŞKİN AÇIKLAYICI DİPNOTLAR**

(Tutarlar aksi belirtilmedikçe Türk Lirası ("TL") olarak ifade edilmiştir.)

DİPNOT 9 - MADDİ DURAN VARLIKLAR (Devamı)

31 Aralık 2018 tarihi itibarıyla, Grup'un üzerinde ipotek bulunan maddi duran varlıkları bulunmamaktadır (31 Aralık 2017 : Yoktur).

Dönemin amortisman ve itfa payı giderlerinin 15.083.420 TL tutarındaki kısmı (31 Aralık 2017: 7.926.520 TL) satışların maliyetine, 1.685.163 TL (31 Aralık 2017: 790.146 TL) tutarındaki kısmı stokların maliyetine, 7.428.453 TL tutarındaki kısmı (31 Aralık 2017: 7.990.017 TL) pazarlama giderlerine (Dipnot 20.a), 2.423.788 TL tutarındaki kısmı (31 Aralık 2017: 2.096.122 TL) genel yönetim giderlerine (Dipnot 20.b), 2.474.892 TL tutarındaki kısmı ise (31 Aralık 2017: 1.388.933 TL) araştırma ve geliştirme giderlerine (Dipnot 20.c) verilmiştir.

31 Aralık 2018 ve 2017 tarihleri itibarıyla arazi ve arsalar, binalar, yeraltı ve yerüstü düzenleri ile makine, tesis ve cihazların yeniden değerlendirme hareket tablosu aşağıdadır:

	2018	2017
1 Ocak	159.015.758	122.985.618
Maddi duran varlık satışından kaynaklanan fon azalışı- net	(1.645.663)	(92.148)
Arazi ve arsalar ile binalar, yeraltı ve yerüstü düzenleri yeniden değerlendirilmesinden kaynaklanan artış - net	-	15.387.892
Makine, tesis ve cihazlar yeniden değerlendirilmesinden kaynaklanan artış - net	28.586.930	28.063.337
Vergi oranlarındaki değişiklik	-	(3.824.110)
Geçmiş yıllar karlarına sınıflandırılan yeniden değerlendirme artışından kaynaklanan amortisman transferi	(9.351.925)	(4.381.039)
Birikmiş karlara sınıflandırılan yeniden değerlendirme fonundan doğan amortisman üzerinden hesaplanan ertelenmiş vergi	1.870.385	876.208
31 Aralık	178.475.485	159.015.758

Arazi ve arsalar, binalar, yeraltı ve yerüstü düzenleri ile makine, tesis ve cihazların 31 Aralık 2018 ve 2017 tarihleri itibarıyla maliyet değerleri ve ilgili birikmiş amortismanları aşağıdaki gibidir:

	Arazi ve arsalar	Binalar, yeraltı ve yerüstü düzenleri	Makine, tesis ve cihazlar
31 Aralık 2018:			
Maliyet	32.844.226	76.571.920	191.029.470
Tenzil: Birikmiş amortisman	-	(25.472.425)	(130.966.108)
Net defter değeri	32.844.226	51.099.495	60.063.362
31 Aralık 2017:			
Maliyet	35.374.288	80.943.981	187.742.103
Tenzil: Birikmiş amortisman	-	(24.193.879)	(124.556.365)
Net defter değeri	35.374.288	56.750.102	63.185.738

**DYO BOYA FABRİKALARI SANAYİ VE TİCARET A.Ş.
VE BAĞLI ORTAKLIKLARI**

**1 OCAK - 31 ARALIK 2018 DÖNEMİNE AİT
KONSOLİDE FİNANSAL TABLOLARA İLİŞKİN AÇIKLAYICI DİPNOTLAR**

(Tutarlar aksi belirtilmedikçe Türk Lirası (“TL”) olarak ifade edilmiştir.)

DİPNOT 10 - MADDİ OLMAYAN DURAN VARLIKLAR

1 Ocak - 31 Aralık 2018 ve 2017 hesap dönemlerindeki diğer maddi olmayan duran varlık hareketleri aşağıdaki gibidir:

	1 Ocak 2018	İlaveler	Maddi Duran Varlıklardan Transferler (*)	31 Aralık 2018
Haklar	37.132.161	466.997	4.249.539	41.848.697
Tenzil: birikmiş itfa payları	(31.427.965)	(1.868.321)	-	(33.296.286)
Net defter değeri	5.704.196			8.552.411

	1 Ocak 2017	İlaveler	Maddi Duran Varlıklardan Transferler (*)	31 Aralık 2017
Haklar	33.786.392	355.804	2.989.965	37.132.161
Tenzil: birikmiş itfa payları	(30.082.245)	(1.345.720)	-	(31.427.965)
Net defter değeri	3.704.147			5.704.196

(*) Bakınız Dipnot 9.

DİPNOT 11 - ŞEREFİYE

Grup, 29 Ağustos 2013 tarihinde İtalyan Colorificio A. & B. Casati Spa firmasından Türkiye’de tescilli Casati ve sair markalarının; Casati Boya Kimya Sanayi ve Ticaret A.Ş.’den ise makina parkı, stoklar, marka ve know-how ile müşteri ve tedarikçi listeleri niteliğinde maddi ve gayrimaddi varlıklarının satın alınması konusunda 2.955.051 TL (31 Aralık 2017: 2.955.051 TL) tutarındaki şerefiye değerini muhasebe kayıtlarına almıştır. Söz konusu şerefiyenin değer düşüklüğü testi Grup’un Casati markalı ürünlerin satışından kaynaklanan faaliyet karlılığı baz alınarak gerçekleştirilmekte olup herhangi bir değer düşüklüğü tespit edilmemiştir.

DİPNOT 12 - DEVLET TEŞVİK VE YARDIMLARI

Grup, 5746 Sayılı “Araştırma ve Geliştirme Faaliyetlerinin Desteklenmesi Hakkında Kanun” ile 31 Temmuz 2008 tarihli, 26953 sayılı Resmi Gazete’de yayımlanan “Araştırma ve Geliştirme Faaliyetlerinin Desteklenmesine ilişkin Uygulama ve Denetim Yönetmeliği” uyarınca devlet teşviklerinden ve ilgili vergi avantajlarından faydalanmaktadır. Ayrıca 2018 yılı içerisinde Grup’un sahip olduğu 23.447.320 TL (31 Aralık 2017: 11.211.783 TL) tutarında Kurumlar Vergisi Ar-Ge İndirimi bulunmaktadır.

2018 ve 2017 yılları içerisinde Dış Ticaret Müşterarlığı’nın Türk ürünlerinin yurtdışında markalaşması, Türk Malı imajının yerleşmesi amacıyla uyguladığı Turquality projesi kapsamında Şirket’e sağladığı devlet teşvikleri mevcuttur. 2018 yılı içerisinde söz konusu devlet teşviğinden hak edilen tutar 508.190 TL (31 Aralık 2017: 1.181.756 TL) tutarında olup pazarlama giderlerinden mahsup edilmiştir.

**DYO BOYA FABRİKALARI SANAYİ VE TİCARET A.Ş.
VE BAĞLI ORTAKLIKLARI**

**1 OCAK - 31 ARALIK 2018 DÖNEMİNE AİT
KONSOLİDE FİNANSAL TABLOLARA İLİŞKİN AÇIKLAYICI DİPNOTLAR**

(Tutarlar aksi belirtilmedikçe Türk Lirası ("TL") olarak ifade edilmiştir.)

DİPNOT 13 - BORÇLANMALAR VE BORÇLANMA MALİYETLERİ

a) İlişkili Olmayan Taraflardan Kısa Vadeli Borçlanmalar

	31 Aralık 2018	31 Aralık 2017
Kısa Vadeli Krediler	201.051.418	31.939.999
Uzun Vadeli Kredilerin Kısa Vadeli Kısımları	149.066.727	128.140.491
	350.118.145	160.080.490
İlişkili Olmayan Taraflardan Kısa Vadeli Borçlanmalar	350.118.145	160.080.490

b) İlişkili Olmayan Taraflardan Uzun Vadeli Borçlanmalar

Uzun Vadeli Krediler	221.919.993	241.017.884
İlişkili Olmayan Taraflardan Uzun Vadeli Borçlanmalar	221.919.993	241.017.884
Toplam Finansal Borçlar	572.038.138	401.098.374

**DYO BOYA FABRİKALARI SANAYİ VE TİCARET A.Ş.
VE BAĞLI ORTAKLIKLARI**

**1 OCAK - 31 ARALIK 2018 DÖNEMİNE AİT
KONSOLİDE FİNANSAL TABLOLARA İLİŞKİN AÇIKLAYICI DİPNOTLAR**

(Tutarlar aksi belirtilmedikçe Türk Lirası ("TL") olarak ifade edilmiştir.)

DİPNOT 13 - BORÇLANMALAR VE BORÇLANMA MALİYETLERİ (Devamı)

	Ağırlıklı ortalama yıllık etkin faiz oranı (%)		Orjinal para birimi değeri		TL karşılığı	
	31 Aralık 2018	31 Aralık 2017	31 Aralık 2018	31 Aralık 2017	31 Aralık 2018	31 Aralık 2017
Kısa vadeli krediler:						
TL krediler (1)	26,48	15,66	201.051.418	31.939.999	201.051.418	31.939.999
Uzun vadeli kredilerin kısa vadeli kısımları:						
Avro krediler (2)	6,60	6,15	441.989	830.664	2.664.310	3.750.863
TL krediler (3)	14,36	13,40	146.402.417	124.389.628	146.402.417	124.389.628
Toplam kısa vadeli finansal borçlar					350.118.145	160.080.490
Uzun vadeli krediler:						
Avro krediler (2)	-	6,60	-	880.000	-	3.973.640
TL krediler (4)	15,62	13,56	221.919.993	237.044.244	221.919.993	237.044.244
Toplam uzun vadeli finansal borçlar					221.919.993	241.017.884

DYO BOYA FABRİKALARI SANAYİ VE TİCARET A.Ş.
VE BAĞLI ORTAKLIKLARI

1 OCAK - 31 ARALIK 2018 DÖNEMİNE AİT
KONSOLİDE FİNANSAL TABLOLARA İLİŞKİN AÇIKLAYICI DİPNOTLAR

(Tutarlar aksi belirtilmedikçe Türk Lirası ("TL") olarak ifade edilmiştir.)

DİPNOT 13 - BORÇLANMALAR VE BORÇLANMA MALİYETLERİ (Devamı)

- (1) Kısa vadeli TL krediler, sabit faizli rotatif ve spot banka kredilerinden oluşmakta olup faiz oranları yıllık %14,18 ile %37,80 arasında değişmektedir (31 Aralık 2017: Faiz oranı yıllık ortalama %15,66 olan rotatif kredilerden oluşmaktadır).
- (2) Avro krediler faiz oranı Euribor+%6,60 üç ayda bir değişen değişken faizli kredileri içermektedir (31 Aralık 2017: Avro krediler faiz oranı Euribor+%5,50 ile Euribor+%6,50 arasında üç ayda bir değişen değişken faizli kredilerden oluşmaktadır).
- (3) Uzun vadeli TL kredilerin kısa vadeli kısımları, TLLibor+%2,70'a göre altı ayda bir değişen değişken faizli ve faiz oranları %9,95 ile %17,90 arasında değişen sabit faizli banka kredilerini içermektedir (31 Aralık 2017: %9,30 ile %13,45 arasında değişen sabit faizli kredilerini içermektedir).
- (4) Uzun vadeli TL krediler, TLLibor+%2,70'a göre altı ayda bir değişen değişken faizli ve faiz oranları %12,50 ile %18,81 arasında değişen sabit faizli banka kredilerini içermektedir (31 Aralık 2017: TLLibor+%2,70'a göre altı ayda bir değişen değişken faizli ve faiz oranları %9,95 ile %15,20 arasında değişen sabit faizli banka kredilerini içermektedir).

Grup'un finansal borçlar ve diğer finansal yükümlülükler ile ilgili vermiş olduğu teminatlar Dipnot 14'te açıklanmıştır.

31 Aralık 2018 ve 2017 tarihleri itibarıyla uzun vadeli kredilerin anapara yükümlülüklerinin geri ödeme planı aşağıdaki gibidir:

	31 Aralık 2018	31 Aralık 2017
2019 yılı	-	120.676.522
2020 yılı	98.972.108	50.865.697
2021 yılı	75.206.078	53.817.189
2022 yılı	37.047.365	15.658.476
2023 yılı	10.694.442	-
	221.919.993	241.017.884

31 Aralık 2018 ve 2017 tarihleri itibarıyla, Grup'un değişken ve sabit faiz oranlı net finansal borçlarının faiz oranı yenileme tarihlerine göre hazırlanmış vade kırılımı aşağıdaki gibidir:

	3 ay ile 1 yıl arası	Toplam
31 Aralık 2018:		
Sabit faiz oranlı finansal borçlar	-	563.830.262
Değişken faiz oranlı finansal borçlar	8.207.876	8.207.876
	8.207.876	572.038.138
31 Aralık 2017:		
Sabit faiz oranlı finansal borçlar	-	381.473.301
Değişken faiz oranlı finansal borçlar	19.625.073	19.625.073
	19.625.073	401.098.374

Grup'un yapmış olduğu faiz duyarlılık analizine göre, 31 Aralık 2018 tarihi itibarıyla, faiz oranlarında %1'lik bir artış söz konusu olsaydı ve diğer tüm değişkenler sabit kalsaydı, değişken faiz oranlı kredilerden kaynaklanan faiz gideri sonucu net dönem zararı 24.282 TL daha fazla (31 Aralık 2017: 104.209 TL daha fazla) olurdu.

**DYO BOYA FABRİKALARI SANAYİ VE TİCARET A.Ş.
VE BAĞLI ORTAKLIKLARI**

**1 OCAK - 31 ARALIK 2018 DÖNEMİNE AİT
KONSOLİDE FİNANSAL TABLOLARA İLİŞKİN AÇIKLAYICI DİPNOTLAR**

(Tutarlar aksi belirtilmedikçe Türk Lirası ("TL") olarak ifade edilmiştir.)

DİPNOT 13 - BORÇLANMALAR VE BORÇLANMA MALİYETLERİ (Devamı)

Net finansal borçlar ve diğer finansal yükümlülüklerin gerçeğe uygun değerleri aşağıdaki gibidir:

	Tasınan Değer		Gerçeğe Uygun Değer	
	31 Aralık 2018	31 Aralık 2017	31 Aralık 2018	31 Aralık 2017
Finansal borçlar ve diğer finansal yükümlülükler – net	572.038.138	401.098.374	543.198.634	397.723.728

Finansal borçların gerçeğe uygun değerleri, TL ve Avro krediler için sırasıyla yıllık %25,07 ve %2,75 ağırlıklı ortalama etkin faiz oranları kullanılarak iskonto edilmiş nakit akım yöntemi ile belirlenmiştir (31 Aralık 2017: TL ve Avro krediler için sırasıyla yıllık %14,64 ve %2,65 ağırlıklı ortalama etkin faiz oranları kullanılarak iskonto edilmiş nakit akım yöntemi ile belirlenmiştir).

31 Aralık 2018 tarihi itibarıyla net borçlanmaların hareket tablosu aşağıdaki gibidir:

	2018	2017
1 Ocak	376.501.578	349.230.912
Borçlanmadan kaynaklanan nakit girişleri	696.823.087	514.381.282
Borç ödemelerinden kaynaklanan nakit çıkışları	(527.560.132)	(490.348.361)
Kur farkı değişimi	(955.169)	(2.461.731)
Faiz tahakkuku etkisi	2.631.978	2.441.431
Nakit ve nakit benzerlerindeki değişim	5.381.240	3.258.045
31 Aralık	552.822.582	376.501.578

DİPNOT 14 - KARŞILIKLAR, KOŞULLU VARLIKLAR VE YÜKÜMLÜLÜKLER

a) Kısa vadeli borç karşılıkları:

	31 Aralık 2018	31 Aralık 2017
Dava karşılığı	929.648	848.066
Promosyon gider karşılığı	798.961	883.990
Maliyet gider karşılığı	521.942	615.579
Diğer	32.500	46.029
	2.283.051	2.393.664

b) Alınan teminatlar:

Kefaletler	339.820.356	316.777.717
Teminat mektupları	97.860.722	71.598.120
İpotekler	94.110.250	68.112.750
Teminat senetleri	36.399.700	36.591.655
Teminat çekleri	8.193.945	5.275.495
	576.384.973	498.355.737

**DYO BOYA FABRİKALARI SANAYİ VE TİCARET A.Ş.
VE BAĞLI ORTAKLIKLARI**

**1 OCAK - 31 ARALIK 2018 DÖNEMİNE AİT
KONSOLİDE FİNANSAL TABLOLARA İLİŞKİN AÇIKLAYICI DİPNOTLAR**

(Tutarlar aksi belirtilmedikçe Türk Lirası ("TL") olarak ifade edilmiştir.)

DİPNOT 14 - KARŞILIKLAR, KOŞULLU VARLIKLAR VE YÜKÜMLÜLÜKLER (Devamı)

c) Verilen teminatlar:

	31 Aralık 2018	31 Aralık 2017
Kefaletler	1.317.877.320	950.594.906
Teminat mektupları	59.644.270	77.233.777
	1.377.521.590	1.027.828.683

Grup, Yaşar Holding 'in 6 Kasım 2014 tarihli 250 milyon ABD Doları karşılığı 1.315.225.000 TL (31 Aralık 2017: 250 milyon ABD Doları karşılığı 942.975.000 TL) tutarında 6 Mayıs 2020 vadeli yurtdışı tahvil ihracına, Pınar Süt, YBP, Çamlı Yem ve Pınar Et müşterek ve müteselsil garantör olarak katılmıştır. Yaşar Holding ile sayılan garantör şirketler arasında 3 Kasım 2014 tarihi itibarıyla imzalanan Tazmin Sözleşmesi ile, bahsi geçen garantiye ilişkin garantör şirketlerin herhangi bir ödeme yapması durumunda, ilgili garantör şirket nezdinde doğacak zararın tümünün öncelikle Yaşar Holding tarafından tazmini taahhüt edilmektedir, herhangi bir suretle bahsedilen tazminin gerçekleşmemesi durumunda ise garantörlerin her biri, ödeme yapan garantöre, yapılan ödeme tutarının 1/5'i oranında zararı tazmin etmeyi ve/veya tazminatın teminatını teşkil edecek gerekli teminatları vermeyi taahhüt etmişlerdir.

**DYO BOYA FABRİKALARI SANAYİ VE TİCARET A.Ş.
VE BAĞLI ORTAKLIKLARI**

**1 OCAK - 31 ARALIK 2018 DÖNEMİNE AİT
KONSOLİDE FİNANSAL TABLOLARA İLİŞKİN AÇIKLAYICI DİPNOTLAR**

(Tutarlar aksi belirtilmedikçe Türk Lirası ("TL") olarak ifade edilmiştir.)

DİPNOT 14 - KARŞILIKLAR, KOŞULLU VARLIKLAR VE YÜKÜMLÜLÜKLER (Devamı)

31 Aralık 2018 ve 2017 tarihleri itibarıyla Grup'un teminat/rehin/ipotek ("TRİ") pozisyonuna ilişkin tabloları aşağıdaki gibidir:

	31 Aralık 2018			31 Aralık 2017		
	Döviz Cinsi	Tutarı	TL karşılığı	Döviz Cinsi	Tutarı	TL karşılığı
Şirket tarafından verilen TRİ'ler:						
A.Kendi Tüzel Kişiliği Adına Vermiş Olduğu TRİ'lerin Toplam Tutarı						
			59.644.270			77.233.777
	TL	45.501.953	45.501.953	TL	75.879.127	75.879.127
	Avro	300.000	1.808.400	Avro	300.000	1.354.650
	ABD Doları	2.344.450	12.333.917	ABD Doları	-	-
B.Tam Konsolidasyon Kapsamına Dahil Edilen Ortaklıklar Lehine Vermiş Olduğu TRİ'lerin Toplam Tutarı						
	Avro	440.000	2.652.320	Avro	1.687.500	7.619.906
C.Olağan Ticari Faaliyetlerinin Yürütülmesi Amacıyla Diğer 3. Kişilerin Borcunu Temin Amacıyla Vermiş Olduğu TRİ'lerin Toplam Tutarı						
D.Diğer Verilen TRİ'lerin Toplam Tutarı						
			1.315.225.000			942.975.000
			1.315.225.000			942.975.000
	ABD Doları	250.000.000	1.315.225.000	ABD Doları	250.000.000	942.975.000
ii. B ve C maddeleri Kapsamına Girmeyen Diğer Grup Şirketleri Lehine Vermiş Olduğu TRİ'lerin Toplam Tutarı						
iii. C Maddesi Kapsamına Girmeyen 3. Kişiler Lehine						
			1.377.521.590			1.027.828.683

Grup'un vermiş olduğu diğer TRİ'lerin Grup'un
Özkaynaklarına oranı

%1.012

%633

**DYO BOYA FABRİKALARI SANAYİ VE TİCARET A.Ş.
VE BAĞLI ORTAKLIKLARI**

**1 OCAK - 31 ARALIK 2018 DÖNEMİNE AİT
KONSOLİDE FİNANSAL TABLOLARA İLİŞKİN AÇIKLAYICI DİPNOTLAR**

(Tutarlar aksi belirtilmedikçe Türk Lirası ("TL") olarak ifade edilmiştir.)

DİPNOT 15 - ÇALIŞANLARA SAĞLANAN FAYDALAR

a) Çalışanlara sağlanan faydalar kapsamında borçlar

	31 Aralık 2018	31 Aralık 2017
Ödenecek sosyal güvenlik kesintileri	1.883.211	3.778.517
Personele borçlar	1.747.455	259.473
	3.630.666	4.037.990

b) Çalışanlara sağlanan faydalara ilişkin kısa vadeli karşılıklar

Kıdeme teşvik karşılığı	552.311	390.920
	552.311	390.920

c) Çalışanlara sağlanan faydalara ilişkin uzun vadeli karşılıklar

Kıdem tazminatı karşılığı	21.589.340	19.478.291
Kıdeme teşvik karşılığı	942.686	910.034
	22.532.026	20.388.325

Türk İş Kanunu'na göre, Şirket bir senesini doldurmuş olan ve Şirket'le ilişkisi kesilen veya emekli olan 25 hizmet (kadınlarda 25) yılını dolduran ve emekliliğini kazanan (kadınlar için 58 yaşında, erkekler için 60 yaşında), askere çağrılan veya vefat eden personeli için kıdem tazminatı ödemekle mükelleftir.

Ödenecek tazminat her hizmet yılı için bir aylık maaş kadardır ve bu tutar 31 Aralık 2018 tarihi itibarıyla 5.434,42 TL (31 Aralık 2017: 4.732,48 TL) ile sınırlandırılmıştır. Kıdem tazminatı yükümlülüğü yasal olarak herhangi bir fonlamaya tabi değildir ve herhangi bir fonlama şartı bulunmamaktadır. Kıdem tazminatı karşılığı çalışanların emekliliği halinde ödenmesi gerekecek muhtemel yükümlülüğün bilanço tarihindeki değerinin aktüeryal öngörüler doğrultusunda tahminiyle hesaplanır

Temel varsayım, her yıllık hizmet için belirlenen tavan karşılığının enflasyon ile orantılı olarak artmasıdır. Böylece uygulanan iskonto oranı enflasyonun beklenen etkilerinden arındırılmış gerçek oranı gösterir. Şirket'in kıdem tazminatı karşılığı, kıdem tazminatı tavanı her altı ayda bir ayarlandığı için, 1 Ocak 2019 tarihinden itibaren geçerli olan 6.017,60 TL (1 Ocak 2017: 5.001,76 TL) üzerinden hesaplanmaktadır

Toplam karşılığın hesaplanmasına yönelik aşağıdaki aktüeryal öngörüler kullanılmıştır:

Yıllık iskonto oranı (%)	5,00	4,50
Emeklilik olasılığı (%)	97,92	97,98

**DYO BOYA FABRİKALARI SANAYİ VE TİCARET A.Ş.
VE BAĞLI ORTAKLIKLARI**

**1 OCAK - 31 ARALIK 2018 DÖNEMİNE AİT
KONSOLİDE FİNANSAL TABLOLARA İLİŞKİN AÇIKLAYICI DİPNOTLAR**
(Tutarlar aksi belirtilmedikçe Türk Lirası ("TL") olarak ifade edilmiştir.)

DİPNOT 15 - ÇALIŞANLARA SAĞLANAN FAYDALAR (Devamı)

Kıdem tazminatı karşılığının yıl içindeki hareketleri aşağıdaki gibidir:

	2018	2017
1 Ocak	19.478.291	17.426.959
Faiz maliyeti	3.557.924	2.240.004
Aktüeryal zarar	2.339.321	1.176.455
Dönem içindeki artış	1.993.501	1.785.563
Dönem içinde ödenen	(5.779.697)	(3.150.690)
31 Aralık	21.589.340	19.478.291

Faiz maliyeti, aktüeryal zararlar ve dönem içerisindeki artışın toplamı 7.890.746 TL (31 Aralık 2017: 5.202.022 TL) olup 1.993.501 TL genel yönetim giderlerine (31 Aralık 2017: 4.025.567 TL), 3.557.924 TL finansman giderlerine ve 2.339.321 TL (31 Aralık 2017: 1.176.455 TL) diğer kapsamlı gelirlere dahil edilmiştir.

DİPNOT 16 - NİTELİKLERİNE GÖRE GİDERLER

	1 Ocak - 31 Aralık 2018	1 Ocak - 31 Aralık 2017
Direkt madde maliyeti	670.403.359	592.091.539
Personel	103.714.321	88.678.037
Amortisman ve itfa payı	29.095.716	20.191.738
Nakliye ve navlun	25.586.616	25.067.451
Reklam ve tanıtım	22.115.113	30.303.916
Lisans giderleri	11.402.457	9.216.874
Diğer	89.730.852	91.751.129
	952.048.434	857.300.684

DİPNOT 17 - DİĞER VARLIK VE YÜKÜMLÜLÜKLER

Diğer Dönen Varlıklar:

	31 Aralık 2018	31 Aralık 2017
Devreden KDV	4.175.043	9.735.800
Diğer	2.295.330	1.406.347
	6.470.373	11.142.147

**DYO BOYA FABRİKALARI SANAYİ VE TİCARET A.Ş.
VE BAĞLI ORTAKLIKLARI**

**1 OCAK - 31 ARALIK 2018 DÖNEMİNE AİT
KONSOLİDE FİNANSAL TABLOLARA İLİŞKİN AÇIKLAYICI DİPNOTLAR**

(Tutarlar aksi belirtilmedikçe Türk Lirası ("TL") olarak ifade edilmiştir.)

DİPNOT 18 - SERMAYE, YEDEKLER VE DİĞER ÖZKAYNAK KALEMLERİ

Şirket, Sermaye Piyasası Mevzuatına tabi şirketlere tanınan kayıtlı sermaye sistemini uygulamakta olup, 1 Kr nominal değere sahip kayıtlı paylarını temsil eden kayıtlı sermayesi için bir tavan belirlemiştir. Şirket'in onaylanmış ve çıkarılmış nominal değerdeki sermayesi, 31 Aralık 2018 ve 2017 tarihleri itibarıyla aşağıdaki gibidir:

	31 Aralık 2018	31 Aralık 2017
Kayıtlı sermaye tavanı (tarihi değeri ile)	300.000.000	300.000.000
Nominal değeri ile onaylanmış ve çıkarılmış sermaye	100.000.000	100.000.000

Türkiye'deki şirketler, nakit artırım dışındaki tüm iç kaynakların sermayeye ilavesi suretiyle bir defaya mahsus olmak üzere kayıtlı sermaye tavanını aşabilirler. Nakit artırım suretiyle kayıtlı sermaye tavanı aşamaz.

Beheri 1 Kr olan 10.000.000.000 (31 Aralık 2017: 10.000.000.000) adet pay bulunmaktadır.

Şirket'in 31 Aralık 2018 ve 2017 tarihlerindeki pay sahipleri ve sermaye içindeki payları tarihi değerlerle aşağıdaki gibidir:

	31 Aralık 2018		31 Aralık 2017	
	TL	Pay (%)	TL	Pay (%)
Yaşar Holding (A, B)	74.531.267	74,53	74.531.267	74,53
Halka açık kısım (A, B)	25.452.104	25,45	25.452.104	25,45
Diğer (A, B)	16.629	0,02	16.629	0,02
Toplam çıkarılmış sermaye	100.000.000	100,00	100.000.000	100,00

Şirket, sermaye artışı sırasında ihraç ettiği pay senetlerini nominal değerinin üstünde bir bedelle ihraç ettiği için ihraç bedeli ile nominal değer arasında oluşan farklar paylara ilişkin primler hesabına kaydedilmiştir.

Şirket sermayesi A grubu nama, A grubu hamiline ve B grubu hamiline paylardan oluşmakta olup, B grubu hamiline pay senetleri BİST'de işlem görmektedir. Şirket'in işleri ve idaresi Genel Kurul tarafından Türk Ticaret Kanunu hükümleri ve Sermaye Piyasası Kurulu düzenlemeleri çerçevesinde seçilecek 5 veya 7 üyeden oluşan bir Yönetim Kurulu tarafından yürütülür. Yönetim Kurulu'nun 5 üyeden oluşması halinde 3, 7 üyeden oluşması halinde 4 üye "A" grubu pay sahipleri tarafından gösterilecek adaylar arasından, diğer üyeler de "B" grubu pay sahipleri tarafından gösterilecek adaylar arasından seçilir. Olağan ve Olağanüstü Genel Kurul toplantılarında "A" grubu nama yazılı paylar sahiplerine "3'er" oy, "B" grubu hamiline yazılı paylar ise sahiplerine "1'er" oy bahşeder.

Kanuni defterlerdeki birikmiş karlar, aşağıda belirtilen kanuni yedeklerle ilgili hüküm haricinde dağıtılabilmektedir:

Türk Ticaret Kanunu'na göre yasal yedekler birinci ve ikinci tertip yasal yedekler olmak üzere ikiye ayrılır. Türk Ticaret Kanunu'na göre birinci tertip yasal yedekler, şirketin ödenmiş sermayesinin % 20'sine ulaşıncaya kadar, kanuni net karın %5'i olarak ayrılır. İkinci tertip yasal yedekler ise ödenmiş sermayenin %5'ini aşan dağıtılan karın %10'udur. Türk Ticaret Kanunu'na göre, yasal yedekler ödenmiş sermayenin %50'sini geçmediği sürece sadece zararları netleştirmek için kullanılabilir, bunun dışında herhangi bir şekilde kullanılması mümkün değildir.

DYO BOYA FABRİKALARI SANAYİ VE TİCARET A.Ş. VE BAĞLI ORTAKLIKLARI

1 OCAK - 31 ARALIK 2018 DÖNEMİNE AİT KONSOLİDE FİNANSAL TABLOLARA İLİŞKİN AÇIKLAYICI DİPNOTLAR

(Tutarlar aksi belirtilmedikçe Türk Lirası ("TL") olarak ifade edilmiştir.)

DİPNOT 18 - SERMAYE, YEDEKLER VE DİĞER ÖZKAYNAK KALEMLERİ (Devamı)

Yukarıda bahsi geçen yasal yedeklerin, TMS/ TFRS uyarınca "Kardan Ayrılan Kısıtlanmış Yedekler" içerisinde sınıflandırılması gerekmektedir. Şirket'in 31 Aralık 2018 tarihi itibarıyla kardan ayrılan kısıtlanmış yedeklerinin nominal tutarı 416.144 TL (31 Aralık 2017: 416.144 TL) olup özleri itibarıyla kısıtlanmamış olan 160.465 TL tutarındaki "Olağanüstü Yedekler" (31 Aralık 2017: 160.465 TL), "Geçmiş Yıllar Zararları" içerisinde sınıflandırmıştır.

SPK duyurularına göre "Ödenmiş Sermaye", "Kardan Ayrılan Kısıtlanmış Yedekler" ve "Hisse Senedi İhraç Primleri"nin yasal kayıtlardaki tutarları üzerinden gösterilmesi gerekmektedir. Söz konusu tebliğin uygulanması esnasında değerlemelerde çıkan farklılıkların (enflasyon düzeltmesinden kaynaklanan farklılıklar gibi):

- "Ödenmiş Sermaye"den kaynaklanmaktaysa ve henüz sermayeye ilave edilmemişse, "Ödenmiş Sermaye" kaleminden sonra gelmek üzere açılacak "Sermaye Düzeltmesi Farkları" kalemiyle;
- "Kardan Ayrılan Kısıtlanmış Yedekler" ve "Hisse Senedi İhraç Primleri"nden kaynaklanmakta ve henüz kar dağıtımı veya sermaye artırımına konu olmamışsa "Geçmiş Yıllar Kar/ Zararıyla", ilişkilendirilmesi gerekmektedir. Diğer özkaynak kalemleri ise TMS/ TFRS çerçevesinde değerlendirilen tutarları ile gösterilmektedir.

Sermaye düzeltmesi farklarının sermayeye eklenmek dışında bir kullanımı yoktur.

Halka açık şirketler, kar payı dağılımlarını SPK'nın 1 Şubat 2014 tarihinden itibaren yürürlüğe giren II-19.1 no'lu Kar Payı Tebliği'ne göre yaparlar. Ortaklıklar, karlarını genel kurulları tarafından belirlenecek kar dağıtım politikaları çerçevesinde ve ilgili mevzuat hükümlerine uygun olarak genel kurul kararıyla dağıtır. Söz konusu tebliğ kapsamında, asgari bir dağıtım oranı tespit edilmemiştir. Şirketler esas sözleşmelerinde veya kar dağıtım politikalarında belirlenen şekilde kar payı öderler. Ayrıca, kar payları eşit veya farklı tutarlı taksitler halinde ödenebilecektir ve ara dönem finansal tablolarda yer alan kar üzerinden nakden kar payı avansı dağıtılabilir.

Şirket Esas Sözleşmesi'nin 27'nci maddesi çerçevesinde, net dönem karından varsa geçmiş yıl zararları düşüldükten sonra kalan tutar üzerinden genel kanuni yedek akçe ve Sermaye Piyasası Mevzuatı çerçevesinde birinci temettü ayrıldıktan sonra geriye kalan kısımdan, Bayraklı Boya ve Vernik Sanayii A.Ş.'nin kuruluş sermayesi olan 750.000 TL'na isabet eden kısmın %10'u kurucu senet sahiplerine kurucu senetlerle orantılı olarak dağıtılmak üzere ayrılır ve geriye kalan kısımdan Genel Kurul'ca alınacak karar çerçevesinde %5'e kadar bir meblağ yönetim kurulu üyelerine tahsisat karşılığı ve yönetim kurulunun tespit ve lüzum göstereceği hususlara ayrılabilir.

TTK'ya göre ayrılması gereken yedek akçeler ile esas sözleşmede veya kar dağıtım politikasında pay sahipleri için belirlenen kar payı ayrılmadıkça, başka yedek akçe ayrılmasına, ertesi yıla kar aktarılmasına ve intifa senedi sahiplerine, yönetim kurulu üyelerine, ortaklık çalışanlarına ve pay sahibi dışındaki kişilere kardan pay dağıtılmasına karar verilemeyeceği gibi, pay sahipleri için belirlenen kar payı nakden ödenmedikçe bu kişilere kardan pay dağıtılamaz.

Halka açık ortaklıklarda kar payı, dağıtım tarihi itibarıyla mevcut payların tümüne, bunların ihraç ve iktisap tarihleri dikkate alınmaksızın payları oranında eşit olarak dağıtılır.

**DYO BOYA FABRİKALARI SANAYİ VE TİCARET A.Ş.
VE BAĞLI ORTAKLIKLARI**

**1 OCAK - 31 ARALIK 2018 DÖNEMİNE AİT
KONSOLİDE FİNANSAL TABLOLARA İLİŞKİN AÇIKLAYICI DİPNOTLAR**

(Tutarlar aksi belirtilmedikçe Türk Lirası ("TL") olarak ifade edilmiştir.)

DİPNOT 19 - HASILAT VE SATIŞLARIN MALİYETİ

	1 Ocak - 31 Aralık 2018	1 Ocak - 31 Aralık 2017
Yurt içi satışlar:		
Mamul satışları	1.416.129.739	1.425.296.533
Ticari mal satışları	101.076.064	104.561.052
Diğer satışlar	2.346.094	726.549
	1.519.551.897	1.530.584.134
Yurt dışı satışlar	53.352.129	50.240.518
Brüt satışlar	1.572.904.026	1.580.824.652
Eksi: İskontolar	(468.419.498)	(644.871.809)
İadeler	(33.632.996)	(12.273.778)
Net Satışlar	1.070.851.532	923.679.065
Satışların maliyeti	(752.792.627)	(666.763.497)
Brüt kar	318.058.905	256.915.568

**DİPNOT 20 - GENEL YÖNETİM GİDERLERİ, PAZARLAMA GİDERLERİ, ARAŞTIRMA
VE GELİŞTİRME GİDERLERİ**

a) Pazarlama giderleri:

	1 Ocak - 31 Aralık 2018	1 Ocak - 31 Aralık 2017
Personel giderleri	33.371.407	29.714.154
Nakliye ve navlun giderleri	25.398.492	24.829.055
Reklam ve tanıtım giderleri	22.115.113	30.303.916
Lisans giderleri	11.402.457	9.216.874
Amortisman ve itfa payı	7.428.453	7.990.017
Danışmanlık	5.666.853	4.591.907
Kira	5.517.321	4.717.942
Dışarıdan sağlanan hizmetler	4.186.141	4.585.417
Seyahat giderleri	2.717.009	2.358.576
Enerji	1.970.408	1.661.608
Diğer	7.066.288	5.106.525
	126.839.942	125.075.991

**DYO BOYA FABRİKALARI SANAYİ VE TİCARET A.Ş.
VE BAĞLI ORTAKLIKLARI**

**1 OCAK - 31 ARALIK 2018 DÖNEMİNE AİT
KONSOLİDE FİNANSAL TABLOLARA İLİŞKİN AÇIKLAYICI DİPNOTLAR**

(Tutarlar aksi belirtilmedikçe Türk Lirası ("TL") olarak ifade edilmiştir.)

**DİPNOT 20 - GENEL YÖNETİM GİDERLERİ, PAZARLAMA GİDERLERİ, ARAŞTIRMA
VE GELİŞTİRME GİDERLERİ (Devamı)**

b) Genel yönetim giderleri:

	1 Ocak - 31 Aralık 2018	1 Ocak - 31 Aralık 2017
Personel giderleri	22.745.972	17.793.659
Dışarıdan sağlanan hizmetler	10.437.978	9.543.574
Danışmanlık ve istişare	8.379.744	6.997.386
Amortisman ve itfa payı	2.423.788	2.096.122
Kıdem tazminatı	1.993.501	4.025.567
Haberleşme	1.536.713	614.002
Seyahat	949.400	901.005
Enerji	855.088	607.067
Vergi, resim ve harçlar	749.671	526.597
Diğer	917.133	4.489.904
	50.988.988	47.594.883

c) Araştırma ve geliştirme giderleri:

Personel giderleri	13.464.441	11.450.323
Amortisman ve itfa payı	2.474.892	1.388.933
Dışarıdan sağlanan fayda ve hizmetler	1.105.981	1.742.145
Seyahat	704.728	749.077
Enerji	579.902	424.526
Diğer	3.096.933	2.111.309
	21.426.877	17.866.313

DİPNOT 21 - ESAS FAALİYETLERDEN DİĞER GELİRLER VE GİDERLER

a) Esas faaliyetlerden diğer gelirler:

	1 Ocak - 31 Aralık 2018	1 Ocak - 31 Aralık 2017
Kur farkı geliri	284.216.504	83.149.330
Hurda satış karı	1.005.793	869.953
Tahsil edilen şüpheli alacak karşılığı	392.565	2.606.971
Kira geliri	13.141	93.218
Diğer	12.451.107	7.036.086
	298.079.110	93.755.558

**DYO BOYA FABRİKALARI SANAYİ VE TİCARET A.Ş.
VE BAĞLI ORTAKLIKLARI**

**1 OCAK - 31 ARALIK 2018 DÖNEMİNE AİT
KONSOLİDE FİNANSAL TABLOLARA İLİŞKİN AÇIKLAYICI DİPNOTLAR**
(Tutarlar aksi belirtilmedikçe Türk Lirası ("TL") olarak ifade edilmiştir.)

DİPNOT 21 - ESAS FAALİYETLERDEN DİĞER GELİRLER VE GİDERLER (Devamı)

b) Esas faaliyetlerden diğer giderler:

	1 Ocak - 31 Aralık 2018	1 Ocak - 31 Aralık 2017
Kur farkı gideri	(339.036.762)	(91.653.786)
Şüpheli alacak karşılık gideri	(9.767.590)	(2.574.456)
Stok değer düşüklüğü	(238.708)	(202.077)
Diğer	(9.294.950)	(9.480.295)
	(358.338.010)	(103.910.614)

DİPNOT 22 - YATIRIM FAALİYETLERİNDEN GELİRLER VE GİDERLER

a) Yatırım faaliyetlerinden gelirler:

	1 Ocak - 31 Aralık 2018	1 Ocak - 31 Aralık 2017
Maddi duran varlık satış karı	2.027.083	846.391
	2.027.083	846.391

b) Yatırım faaliyetlerinden giderler:

Maddi duran varlık satış zararı	(1.556.696)	(533.397)
Maddi duran varlık değer düşüklüğü (Dipnot 9)	(435.744)	-
	(1.992.440)	(533.397)

DİPNOT 23 - FİNANSMAN GELİRLERİ/ GİDERLERİ

a) Finansman gelirleri:

	1 Ocak - 31 Aralık 2018	1 Ocak - 31 Aralık 2017
Kur farkı geliri	7.653.718	33.679.698
Kefalet geliri	2.517.571	1.897.640
Faiz geliri	1.441.258	175.469
Türev işleminden kaynaklı kur farkı geliri	-	1.267.577
	11.612.547	37.020.384

**DYO BOYA FABRİKALARI SANAYİ VE TİCARET A.Ş.
VE BAĞLI ORTAKLIKLARI**

**1 OCAK - 31 ARALIK 2018 DÖNEMİNE AİT
KONSOLİDE FİNANSAL TABLOLARA İLİŞKİN AÇIKLAYICI DİPNOTLAR**

(Tutarlar aksi belirtilmedikçe Türk Lirası (“TL”) olarak ifade edilmiştir.)

DİPNOT 23 - FİNANSMAN GELİRLERİ/ GİDERLERİ (Devamı)

b) Finansman giderleri:

	1 Ocak - 31 Aralık 2018	1 Ocak - 31 Aralık 2017
Faiz gideri	(92.874.375)	(56.928.465)
Banka komisyon giderleri	(6.107.096)	(2.561.059)
Kur farkı gideri	(4.603.942)	(39.333.188)
Kefalet gideri	(3.526.901)	(3.143.647)
Diğer	(3.557.924)	-
	(110.670.238)	(101.966.359)

**DİPNOT 24 - SATIŞ AMAÇLI ELDE TUTULAN DURAN VARLIKLAR VE DURDURULAN
FAALİYETLER**

31 Aralık 2018 tarihi itibarıyla Grup’un 3.689.207 TL tutarında satış amaçlı elde tutulan duran varlığı bulunmakta olup 2018 yılı içerisinde gerçekleşen 931.401 TL tutarındaki ilaveler tahsil kabiliyeti olmayan ticari alacaklar karşılığında bayi ve müşterilerden alınan duran varlıklardan oluşmaktadır (31 Aralık 2017: 2.757.806 TL satış amaçlı elde tutulan duran varlığı bulunmaktadır).

**DİPNOT 25 - GELİR VERGİLERİ (ERTELENMİŞ VERGİ VARLIK VE YÜKÜMLÜLÜKLERİ
DAHİL)**

31 Aralık 2018 ve 2017 tarihleri itibarıyla kurumlar vergisi karşılığı aşağıdaki gibidir:

	31 Aralık 2018	31 Aralık 2017
Kurumlar vergisi karşılığı	-	-
Eksi: Peşin ödenen kurumlar vergisi	(1.249.092)	(160.724)
Dönem karı vergi varlığı - net	(1.249.092)	(160.724)

1 Ocak - 31 Aralık 2018 ve 2017 hesap dönemlerine ait konsolide kapsamlı gelir tablolarında yer alan vergi geliri aşağıda özetlenmiştir.

	1 Ocak - 31 Aralık 2018	1 Ocak - 31 Aralık 2017
Cari dönem kurumlar vergisi gideri	-	(29.305)
Ertelenmiş vergi geliri	2.226.303	4.823.542
	2.226.303	4.794.237

5 Aralık 2017 tarihli Resmi Gazete’de yayımlanarak yürürlüğe giren 7061 Sayılı “Bazı Vergi Kanunları İle Diğer Bazı Kanunlarda Değişiklik Yapılmasına Dair Kanun” kapsamında 2018, 2019 ve 2020 yılları için kurumlar vergisi oranı %20’den %22’ye çıkarılmıştır. Yürürlüğe giren bu Kanuna göre, ertelenen vergi varlık ve yükümlülükleri, varlıkların gerçekleştiği veya yükümlülüklerin yerine getirildiği bu dönemler için %22 vergi oranı ile hesaplanmıştır. 2021 ve sonraki dönemler için geçici farkların iptalleri %20 ile hesaplanacaktır.

Türk vergi mevzuatı, ana ortaklık olan şirketin bağlı ortaklıkları ve iştiraklerini konsolide ettiği finansal tabloları üzerinden vergi beyannamesi vermesine olanak tanımamaktadır. Bu sebeple bu konsolide finansal tablolara yansıtılan vergi karşılıkları, tam konsolidasyon kapsamına alınan bağlı ortaklıklar için ayrı hesaplanmış olup söz konusu bağlı ortaklıkların 31 Aralık 2018 tarihi itibarıyla vergi karşılığı bulunmamaktadır.

DYO BOYA FABRİKALARI SANAYİ VE TİCARET A.Ş. VE BAĞLI ORTAKLIKLARI

1 OCAK - 31 ARALIK 2018 DÖNEMİNE AİT KONSOLİDE FİNANSAL TABLOLARA İLİŞKİN AÇIKLAYICI DİPNOTLAR

(Tutarlar aksi belirtilmedikçe Türk Lirası ("TL") olarak ifade edilmiştir.)

DİPNOT 25 - GELİR VERGİLERİ (ERTELENMİŞ VERGİ VARLIK VE YÜKÜMLÜLÜKLERİ DAHİL) (Devamı)

Türkiye’de, kurumlar vergisi oranı 2018 yılı için %22’dir (31 Aralık 2017: %20). Kurumlar vergisi oranı kurumların ticari kazancına vergi yasaları gereğince indirimi kabul edilmeyen giderlerin ilave edilmesi, vergi yasalarında yer alan istisna (iştirak kazançları istisnası, yatırım indirimi istisnası vb.) ve indirimlerin (Ar-Ge indirimi gibi) indirilmesi sonucu bulunacak vergi matrahına uygulanır. Kar dağıtılmadığı takdirde başka bir vergi ödenmemektedir. Rusya Federasyonu’nda, Romanya’da ve Mısır’da yürürlükte bulunan gelir vergisi oranları sırasıyla %20, %16 ve %22,50’dir (31 Aralık 2017: sırasıyla %20,%16 ve %22,50).

Türkiye’deki bir işyeri ya da daimi temsilcisi aracılığı ile gelir elde eden dar mükellef kurumlar ile Türkiye’de yerleşik kurumlara ödenen kar paylarından (temettü) stopaj yapılmaz. Bunların dışında kalan kişi ve kurumlara yapılan temettü ödemeleri %15 (31 Aralık 2017: %15) oranında stopaja tabidir. Karın sermayeye ilavesi, kar dağıtımı sayılmaz.

Şirketler üçer aylık mali karları üzerinden %20 (31 Aralık 2017: %20) oranında geçici vergi hesaplar ve o dönemi izleyen ikinci ayın 14’üncü gününe kadar beyan edip 17’nci günü akşamına kadar öderler. Yıl içinde ödenen geçici vergi o yıla ait olup izleyen yıl verilecek kurumlar vergisi beyannamesi üzerinden hesaplanacak kurumlar vergisinden mahsup edilir. Mahsuba rağmen ödenmiş geçici vergi tutarı kalmış ise bu tutar nakden iade alınabileceği gibi devlete karşı olan herhangi bir başka mali borca da mahsup edilebilir.

Türkiye’de ödenecek vergiler konusunda vergi otoritesi ile mutabakat sağlamak gibi bir uygulama bulunmamaktadır. Kurumlar vergisi beyannameleri hesap döneminin kapandığı ayı takip eden dördüncü ayın 25’inci günü akşamına kadar bağlı bulunulan vergi dairesine verilir.

Vergi incelemesine yetkili makamlar beş yıl zarfında muhasebe kayıtlarını inceleyebilir ve hatalı işlem tespit edilirse yapılacak vergi tarhiyatı nedeniyle vergi miktarları değişebilir. Türk vergi mevzuatına göre beyanname üzerinde gösterilen mali zararlar 5 yılı aşmamak kaydıyla dönem kurum kazancından indirilebilirler. Ancak, mali zararlar, geçmiş yıl karlarından mahsup edilemez.

Kurumlar Vergisi Kanunu’nda kurumlara yönelik birçok istisna bulunmaktadır. Bu istisnalardan Grup’a ilişkin olanları aşağıda açıklanmıştır:

5520 Sayılı Kurumlar Vergisi Kanunu’na göre kurumların en az iki tam yıl süreyle aktiflerinde yer alan iştirak hisselerinin, gayrimenkullerinin, rüçhan hakkı, kurucu senedi ve intifa senetleri satışından doğan kazançlarının %75’i, 21 Haziran 2006 tarihinden başlayarak kurumlar vergisinden istisnadır. İstisnadan yararlanmak için söz konusu kazancın pasifte bir fon hesabında tutulması ve 5 yıl süre ile işletmeden çekilmemesi gerekmektedir. Satış bedelinin satışın yapıldığı yılı izleyen ikinci takvim yılı sonuna kadar tahsil edilmesi gerekir. Buna göre, Şirket, 2018, 2019 ve 2020 yıllarındaki taşınmaz malların satışından elde edilen kazançlar için hesaplanan kurumlar vergisi ve ertelenmiş vergi hesaplamaları kalan %50’nin %22’si olarak, 2021 ve sonraki dönemler için kalan %50’nin %20’si olarak hesaplamıştır.

Kurumların tam mükellefiyete tabi bir başka kurumun sermayesine iştiraktan elde ettikleri temettü kazançları (yatırım fonlarının katılma belgeleri ile yatırım ortaklıkları hisse senetlerinden elde edilen kar payları hariç) kurumlar vergisinden istisnadır.

Kurumların rüçhan hakkı kuponlarının satışından elde ettikleri kazançlarının %75’lik kısmı ile anonim şirketlerin kuruluşlarında veya sermayelerini artırdıkları sırada çıkardıkları hisse senetlerinin itibari değerlerinin üzerinde elden çıkarılmasından sağlanan emisyon primi kazançları kurumlar vergisinden istisnadır.

Dolayısı ile ticari kar/ (zarar) rakamı içinde yer alan yukarıda sayılan nitelikteki kazançlar/ (kayıplar) kurumlar vergisi hesabında dikkate alınmıştır.

**DYO BOYA FABRİKALARI SANAYİ VE TİCARET A.Ş.
VE BAĞLI ORTAKLIKLARI**

**1 OCAK - 31 ARALIK 2018 DÖNEMİNE AİT
KONSOLİDE FİNANSAL TABLOLARA İLİŞKİN AÇIKLAYICI DİPNOTLAR**

(Tutarlar aksi belirtilmedikçe Türk Lirası ("TL") olarak ifade edilmiştir.)

**DİPNOT 25 - GELİR VERGİLERİ (ERTELENMİŞ VERGİ VARLIK VE YÜKÜMLÜLÜKLERİ
DAHİL) (Devamı)**

Kurumlar Vergisi matrahının tespitinde yukarıda yer alan istisnalar yanında ayrıca Kurumlar Vergisi Kanunu'nun 8. maddesi ve Gelir Vergisi Kanunu'nun 40. madde hükmünde belirtilen indirimler ile birlikte Kurumlar Vergisi Kanunu'nun 10. maddesinde belirtilen diğer indirimler de dikkate alınır.

Transfer fiyatlandırması

Kurumların ilişkili kişilerle yaptıkları mal veya hizmet alım ya da satımlarında emsallerine uygun olarak tespit edecekleri bedel veya fiyat kullanmaları gerekmektedir. Emsallere uygunluk ilkesi, ilişkili kişilerle yapılan mal veya hizmet alım ya da satımında uygulanan fiyat veya bedelin, aralarında böyle bir ilişkinin bulunmaması durumunda oluşacak fiyat veya bedele uygun olmasını ifade etmektedir. Kurumlar, ilişkili kişiler ile gerçekleştirdiği işlemlerde uygulanacak emsaline uygun fiyat veya bedelleri ilgili kanunda belirtilen yöntemlerden işlemin mahiyetine en uygun olanını kullanmak suretiyle tespit edeceklerdir. Emsaline uygunluk ilkesi doğrultusunda tespit edilen fiyat ve bedellere ilişkin hesaplamalara ait kayıt, cetvel ve belgelerin ispat edici kağıtlar olarak kurumlar tarafından saklanması zorunlu kılınmıştır. Ayrıca, kurumlar bir hesap dönemi içerisinde ilişkili kişiler ile yaptıkları işlemlere ilişkin olarak bilgi ve belgeleri içerecek şekilde gerektiğinde ibraz edilmek üzere Kurumlar Vergisi Beyannamesi tarihine kadar bir rapor hazırlayacaklardır.

Emsallere uygunluk ilkesine aykırı olarak tespit edilen bedel veya fiyat üzerinden mal veya hizmet alım ya da satımında bulunulması halinde kazancın tamamen veya kısmen transfer fiyatlaması yoluyla örtülü olarak dağıtılmış sayılacaktır. Tamamen veya kısmen transfer fiyatlandırması yoluyla örtülü olarak dağıtılan kazanç 13' üncü maddede belirtilen şartların gerçekleştiği hesap döneminin son günü itibarıyla dağıtılmış kar payı veya dar mükellefler için ana merkeze aktarılan tutar sayılacaktır. Transfer fiyatlandırması yoluyla dağıtılmış kar payının net kar payı tutarı olarak kabul edilmesi ve brüte tamamlanması sonucu bulunan tutar üzerinden ortakların hukuki niteliğine göre belirlenen oranlarda vergi kesintisi yapılacaktır. Daha önce yapılan vergilendirme işlemleri, taraf olan mükellefler nezdinde buna göre düzeltilecektir. Ancak, bu düzeltmenin yapılabilmesi için örtülü kazanç dağıtan kurum adına tarh edilen vergilerin kesinleşmiş ve ödenmiş olması gerekmektedir.

Örtülü kazanç dağıtılan kurum nezdinde yapılacak düzeltmede dikkate alınacak tutar, kesinleşen ve ödenen tutar olacaktır.

Rusya Federasyonu

Rusya Federasyonu'nda yürürlükte bulunan gelir vergisi oranı %20'dir (31 Aralık 2017: %20). Rusya Federasyonu vergi sistemine göre mali zararlar, gelecekteki vergiye tabi gelirlerden mahsup edilmek üzere 10 yıl ileriye taşınabilir. Mahsup edilebilecek tutarlar ile ilgili herhangi bir sınırlama bulunmamaktadır. Öte yandan, Rusya Federasyonu'nda vergi, para ve gümrük mevzuatları çeşitli yorumlara ve sık sık ortaya çıkan değişikliklere tabidir. Şirket'in işlemlerinde ve faaliyetlerinde uygulanan mevzuatla ilgili yönetimin yorumu, ilgili bölgesel ve federal otoritelerce değişik şekillerde yorumlanabilir. Rusya Federasyonu'nda yakın geçmişte yaşanan olaylar, vergi otoritelerinin mevzuat ile ilgili değerlendirmelerindeki yorumların neticesinde geçmişte onaylanan işlemlerin ve faaliyetlerin ileriki dönemlerde onaylanmayacağı riskinin mümkün olabileceğini göstermektedir. Vergiler ile ilgili inceleme vergi incelemesine yetkili makamlarca, istisnai durumlar söz konusu olmadığı takdirde, son incelemeden önceki üç yılı kapsar. Kimi durumlar altında bu tür incelemeler daha uzun dönemleri de kapsayabilir.

**DYO BOYA FABRİKALARI SANAYİ VE TİCARET A.Ş.
VE BAĞLI ORTAKLIKLARI**

**1 OCAK - 31 ARALIK 2018 DÖNEMİNE AİT
KONSOLİDE FİNANSAL TABLOLARA İLİŞKİN AÇIKLAYICI DİPNOTLAR**

(Tutarlar aksi belirtilmedikçe Türk Lirası (“TL”) olarak ifade edilmiştir.)

**DİPNOT 25 - GELİR VERGİLERİ (ERTELENMİŞ VERGİ VARLIK VE YÜKÜMLÜLÜKLERİ
DAHİL) (Devam)**

1 Ocak - 31 Aralık 2018 ve 2017 hesap dönemlerine ait vergi mutabakatı aşağıdaki gibidir:

	1 Ocak - 31 Aralık 2018	1 Ocak - 31 Aralık 2017
Vergi öncesi zarar	(40.478.850)	(8.409.656)
Vergi öncesi kar üzerinden ana ortaklık vergi oranıyla hesaplanan vergi	8.905.347	1.681.931
İndirilecek gelirler	275.466	662.871
Kanunen kabul edilmeyen giderler	(525.935)	(591.433)
Gayrimenkul satış kazancı istisnası	266.436	-
Üzerinden ertelenmiş vergi varlığı yaratılmayan mali zararlar(*)	(4.768.491)	(457.338)
Muhasebe Politikalarındaki Değişikliklere İlişkin Düzeltmelerin vergi etkisi (**)	(1.824.765)	-
Yatırım indirimi istisnası	-	513.207
Ar-ge indirimi	-	2.242.357
Diğer	(101.755)	742.642
Vergi geliri	2.226.303	4.794.237

(*) Grup'un mali yıl zararlarından kaynaklanmaktadır.

(**) Bakınız Dipnot 2.3

Ertelenmiş vergiler

Grup ertelenmiş gelir vergisi varlık ve yükümlülüklerini, bilanço kalemlerinde taşınan değerleri ile Vergi Usul Kanunu arasındaki farklı değerlendirmelerin sonucunda ortaya çıkan geçici farkların etkilerini dikkate alarak hesaplanmaktadır. Müteakip dönemlerde gerçekleşecek geçici farklar üzerinden yükümlülük metoduna göre hesaplanan ertelenmiş vergi varlıkları ve yükümlülükleri için uygulanan oran %20'dir (31 Aralık 2017: %20).

5 Aralık 2017 tarihli Resmi Gazete'de yayımlanarak yürürlüğe giren 7061 Sayılı “Bazı Vergi Kanunları İle Diğer Bazı Kanunlarda Değişiklik Yapılmasına Dair Kanun” kapsamında, ertelenen vergi varlık ve yükümlülükleri, varlıkların gerçekleştiği veya yükümlülüklerin yerine getirildiği 2018, 2019 ve 2020 dönemleri için %22 vergi oranı ile hesaplanmıştır. 2021 ve sonraki dönemler için geçici farkların iptalleri %20 ile hesaplanacaktır.

31 Aralık 2018 ve 2017 tarihleri itibarıyla birikmiş geçici farklar ve ertelenmiş vergi varlık ve yükümlülüklerinin bilanço tarihleri itibarıyla yürürlükteki vergi oranları kullanılarak hesaplamalarının dökümü aşağıdaki gibidir:

	Birikmiş geçici farklar		Ertelenmiş vergi varlığı/ (yükümlülüğü)	
	31 Aralık 2018	31 Aralık 2017	31 Aralık 2018	31 Aralık 2017
Arazi ve arsalar, bina ve yerüstü düzenleri ile makine, tesis ve cihazların yeniden değerlemesi	212.548.133	188.095.856	(34.072.648)	(29.080.097)
Yeniden değerlendirme öncesi taşınan değerler vergi matrahı arasındaki farklar	(8.050.013)	3.116.965	1.610.003	(623.393)
Kıdem tazminatı karşılığı	(21.589.340)	(19.478.291)	4.317.868	3.895.658
Şüpheli alacak karşılığı	(5.362.804)	(3.819.530)	1.072.561	763.906
Vadeli satışlardan kaynaklanan tahakkuk etmemiş finansal gelir/(gider)	-	(8.294.386)	-	1.824.765
Nakit akımdan korunma işlemleri	-	502.532	-	(110.557)
Diğer	(17.421.515)	(20.971.855)	3.484.303	4.194.371
Ertelenmiş vergi varlığı			10.484.735	10.678.700
Ertelenmiş vergi yükümlülüğü			(34.072.648)	(29.814.047)
Ertelenmiş vergi yükümlülüğü-net			(23.587.913)	(19.135.347)

**DYO BOYA FABRİKALARI SANAYİ VE TİCARET A.Ş.
VE BAĞLI ORTAKLIKLARI**

**1 OCAK - 31 ARALIK 2018 DÖNEMİNE AİT
KONSOLİDE FİNANSAL TABLOLARA İLİŞKİN AÇIKLAYICI DİPNOTLAR**

(Tutarlar aksi belirtilmedikçe Türk Lirası (“TL”) olarak ifade edilmiştir.)

**DİPNOT 25 - GELİR VERGİLERİ (ERTELENMİŞ VERGİ VARLIK VE YÜKÜMLÜLÜKLERİ
DAHİL) (Devam)**

Ertelenmiş vergi hareket tablosu aşağıda belirtilmiştir:

	2018	2017
1 Ocak	(19.135.347)	(10.787.263)
Cari dönem konsolide gelir tablosuna yansıtılan	2.226.303	4.823.542
Tanımlanmış fayda planları yeniden ölçüm kayıplarına verilen	467.864	235.291
Nakit akımdan korunma işlemleri fonuna verilen	-	(55.218)
Yeniden değerlendirme fonu üzerinden hesaplanan	(7.146.733)	(9.740.834)
Vergi oranındaki değişiklik	-	(3.824.110)
Diger	-	213.245
31 Aralık	(23.587.913)	(19.135.347)

31 Aralık 2018 tarihi itibarıyla üzerinden ertelenmiş vergi varlığı yaratılmayan mali zararların toplamı 31.340.404 TL olup en son kullanım yılı 2023 yılıdır.

DİPNOT 26 - PAY BAŞINA KAYIP

Konsolide kar veya zarar ve diğer kapsamlı gelir tablosunda beyan edilen pay başına kazanç, karın ilgili dönem içinde mevcut paylarının ağırlıklı ortalama adedine bölünmesi ile tespit edilir.

Şirketler mevcut pay sahiplerine birikmiş karlarından payları oranında pay dağıtarak (“Bedelsiz Hisseler”) sermayelerini arttırabilir. Pay başına kazanç hesaplanırken, bu bedelsiz pay ihracı çıkarılmış paylar olarak sayılır. Dolayısıyla pay başına kazanç hesaplamasında kullanılan ağırlıklı pay adedi ortalaması, payların bedelsiz olarak çıkarılmasını geriye dönük olarak uygulamak suretiyle elde edilir.

		1 Ocak - 31 Aralık 2018	1 Ocak - 31 Aralık 2017
Net dönem zararı	A	(38.252.547)	(3.615.419)
Nominal değeri 1 Kr olan çıkarılmış adi payının ağırlıklı ortalama adedi (Dipnot 18)	B	10.000.000.000	10.000.000.000
Nominal değeri 1 Kr olan 100 adet pay başına kayıp	A/B	(0,3825)	(0,0362)

**DYO BOYA FABRİKALARI SANAYİ VE TİCARET A.Ş.
VE BAĞLI ORTAKLIKLARI**

**1 OCAK - 31 ARALIK 2018 DÖNEMİNE AİT
KONSOLİDE FİNANSAL TABLOLARA İLİŞKİN AÇIKLAYICI DİPNOTLAR**
(Tutarlar aksi belirtilmedikçe Türk Lirası ("TL") olarak ifade edilmiştir.)

DİPNOT 27 - TÜREV ARAÇLAR

31 Aralık 2018 tarihi itibarıyla Grup'un türev aracı bulunmamaktadır.

	31 Aralık 2018	31 Aralık 2017
Vadeli döviz işlemleri gelir tahakkuku	-	502.532
	-	502.532

31 Aralık 2017 tarihi itibarıyla vadeli yabancı para işlemleri 1.000.000 USD ve 1.200.000 EUR karşılığı 9.150.500 TL'dir.

31 Aralık 2017:

	Kontrat miktarı	Varlıklar
Vadeli yabancı para işlemleri		
Vadeli yabancı para işlemleri	9.150.500	502.532
	9.150.500	502.532

DİPNOT 28 - FİNANSAL ARAÇLARDAN KAYNAKLANAN RİSKLERİN NİTELİĞİ VE DÜZEYİ

Grup, faaliyetlerinden ötürü, kur, nakit akım ve faiz oranı risklerinden oluşan piyasa riskine, sermaye riskine, kredi riskine ve likidite riskine maruz kalmaktadır. Grup'un riskleri yönetim politikası, finansal piyasalardaki beklenmedik değişimlere odaklanmıştır.

Finansal risklerin yönetim politikası Grup'un üst düzey yönetimi ve finans bölümü tarafından Yönetim Kurulu tarafından onaylanan politika ve stratejileri doğrultusunda yapılmaktadır. Yönetim Kurulu özellikle kur, faiz ve sermaye risklerinin yönetilmesi için genel kapsamda prensip ve politika hazırlamakta, finansal ve operasyonel riskleri yakından takip etmektedir.

Grup'un finansal riskleri yönetmek için belirlediği amaçlar şu şekilde özetlenebilir;

- Grup'un faaliyetlerinden ve ana varlıklarından sağlanan nakit akışının, kur ve faiz riskleri göz önünde bulundurularak etkin bir şekilde, devamlılığının sağlanması,
- Etkin ve verimli kullanmak üzere yeterli miktarda kredi kaynağının tür ve vade olarak en uygun koşullarda gerektiğinde kullanılmak üzere hazır tutulması
- Karşı taraftan kaynaklanan riskin asgari düzeyde tutulması ve etkin takibi.

**DYO BOYA FABRİKALARI SANAYİ VE TİCARET A.Ş.
VE BAĞLI ORTAKLIKLARI**

**1 OCAK - 31 ARALIK 2018 DÖNEMİNE AİT
KONSOLİDE FİNANSAL TABLOLARA İLİŞKİN AÇIKLAYICI DİPNOTLAR**

(Tutarlar aksi belirtilmedikçe Türk Lirası ("TL") olarak ifade edilmiştir.)

**DİPNOT 28 - FİNANSAL ARAÇLARDAN KAYNAKLANAN RİSKLERİN NİTELİĞİ VE
DÜZEYİ (Devamı)**

a) Kredi riski:

Kredi riski bankalardaki mevduat, ilişkili taraflardan alacaklar ve diğer ticari alacaklardan kaynaklanmakta olup finansal varlıkları elinde bulundurmamak, karşı tarafın anlaşmanın gereklerini yerine getirememesi riskini de taşımaktadır. Grup yönetimi bu riskleri, her anlaşmada bulunan karşı taraf (ilişkili taraflar hariç) için ortalama riski kısıtlayarak ve gerektiği takdirde teminat alarak karşılamaktadır. Grup, bayilerinden ve direkt müşterilerinden doğabilecek bu riski, belirlenen kredi limitlerini alınan teminatlar ile sınırlayarak ve teminat tutarlarını güncelleyerek yönetmektedir. Kredi limitlerinin kullanımı Grup tarafından izlenmekte ve müşterinin finansal pozisyonu, geçmiş tecrübeler ve diğer faktörler göz önüne alınarak müşterinin kredi kalitesi değerlendirilmektedir. Ticari alacaklar, Grup yönetiminin geçmiş tecrübeler ve cari ekonomik durum göz önüne alınarak değerlendirilmekte ve şüpheli alacak karşılığı ayrıldıktan sonra bilançoda net olarak gösterilmektedir. 31 Aralık 2018 ve 2017 tarihleri itibarıyla finansal araç türleri itibarıyla maruz kalınan kredi riski analizi izleyen sayfadaki gibidir:

**DYO BOYA FABRİKALARI SANAYİ VE TİCARET A.Ş.
VE BAĞLI ORTAKLIKLARI**

**1 OCAK - 31 ARALIK 2018 DÖNEMİNE AİT
KONSOLİDE FİNANSAL TABLOLARA İLİŞKİN AÇIKLAYICI DİPNOTLAR**

(Tutarlar aksi belirtilmedikçe Türk Lirası ("TL") olarak ifade edilmiştir.)

DİPNOT 28 - FİNANSAL ARAÇLARDAN KAYNAKLANAN RİSKLERİN NİTELİĞİ VE DÜZEYİ (Devamı)

31 Aralık 2018

	Alacaklar				Bankalardaki Mevduat	Toplam
	Ticari Alacaklar (1)		Diğer Alacaklar			
	İlişkili Taraf	Diğer Taraf	İlişkili Taraf	Diğer Taraf		
Raporlama tarihi itibarıyla maruz kalınan azami kredi riski (A+B+C+D+E) (2)	13.387.085	397.748.577	-	2.680.136	15.613.295	429.429.093
- Azami riskin teminat, vs ile güvence altına alınmış kısmı	-	109.107.403	-	-	-	109.107.403
A. Vadesi geçmemiş ya da değer düşüklüğüne uğramamış finansal varlıkların net defter değeri (3)	8.782.540	364.307.201	-	2.680.136	15.613.295	391.383.172
B. Koşulları yeniden görüşülmüş bulunan , aksi takdirde vadesi geçmiş veya değer düşüklüğüne uğramış sayılacak finansal varlıkların defter değeri (3)	-	-	-	-	-	-
C. Vadesi geçmiş ancak değer düşüklüğüne uğramamış varlıkların net defter değeri (3)	4.604.545	33.441.376	-	-	-	38.045.921
- Teminat, vs ile güvence altına alınmış kısmı	-	16.358.848	-	-	-	16.358.848
D. Değer düşüklüğüne uğrayan varlıkların net defter değerleri	-	5.476.102	-	-	-	5.476.102
- Vadesi geçmiş (brüt defter değeri)	-	52.138.297	-	-	-	52.138.297
- Değer düşüklüğü (-)	-	(46.662.195)	-	-	-	(46.662.195)
- Net değer teminat, vs ile güvence altına alınmış kısmı	-	5.476.102	-	-	-	5.476.102
- Vadesi geçmemiş (brüt defter değeri)	-	-	-	-	-	-
- Değer düşüklüğü (-)	-	-	-	-	-	-
-Net değer teminat, vs ile güvence altına alınmış kısmı	-	-	-	-	-	-
E. Bilanço dışı kredi riski içeren unsurlar	-	-	-	-	-	-

(1) Dipnotlar 4 ve 5.

(2) Gerçekleşmemiş finansal gelirler ve vadesi geçmiş ya da geçmemiş olan alacakların teminat altına alınan kısımları. tablodaki ilgili tutarlar belirlenirken göz önünde bulundurulmuştur.

(3) Grup yönetimi, geçmiş deneyimleri de göz önünde bulundurarak alacaklar ile ilgili ek bir kredi riskinin olmayacağını öngörmektedir.

**DYO BOYA FABRİKALARI SANAYİ VE TİCARET A.Ş.
VE BAĞLI ORTAKLIKLARI**

**1 OCAK - 31 ARALIK 2018 DÖNEMİNE AİT
KONSOLİDE FİNANSAL TABLOLARA İLİŞKİN AÇIKLAYICI DİPNOTLAR**

(Tutarlar aksi belirtilmedikçe Türk Lirası ("TL") olarak ifade edilmiştir.)

DİPNOT 28- FİNANSAL ARAÇLARDAN KAYNAKLANAN RİSKLERİN NİTELİĞİ VE DÜZEYİ (Devamı)

31 Aralık 2017

	Alacaklar				Bankalardaki Mevduat	Toplam
	Ticari Alacaklar (1)		Diğer Alacaklar			
	İlişkili Taraf	Diğer Taraf	İlişkili Taraf	Diğer Taraf		
Raporlama tarihi itibarıyla maruz kalınan azami kredi riski (A+B+C+D+E) (2)	4.762.171	341.446.350	-	3.408.917	19.661.724	369.279.162
- Azami riskin teminat, vs ile güvence altına alınmış kısmı		104.205.178				104.205.178
A. Vadesi geçmemiş ya da değer düşüklüğüne uğramamış finansal varlıkların net defter değeri (3)	903.333	311.024.009	-	3.408.917	19.661.724	334.997.983
B. Koşulları yeniden görüşülmüş bulunan , aksi takdirde vadesi geçmiş veya değer düşüklüğüne uğramış sayılacak finansal varlıkların defter değeri (3)	-	-	-	-	-	-
C. Vadesi geçmiş ancak değer düşüklüğüne uğramamış varlıkların net defter değeri (3)	3.858.838	30.422.341	-	-	-	34.281.179
- Teminat, vs ile güvence altına alınmış kısmı	-	11.908.151	-	-	-	11.908.151
D. Değer düşüklüğüne uğrayan varlıkların net defter değerleri	-	4.412.627	-	-	-	4.412.627
- Vadesi geçmiş (brüt defter değeri)	-	41.699.797	-	-	-	41.699.797
- Değer düşüklüğü (-)	-	(37.287.170)	-	-	-	(37.287.170)
- Net değer teminat, vs ile güvence altına alınmış kısmı	-	4.412.627	-	-	-	4.412.627
- Vadesi geçmemiş (brüt defter değeri)	-	-	-	-	-	-
- Değer düşüklüğü (-)	-	-	-	-	-	-
- Net değer teminat, vs ile güvence altına alınmış kısmı	-	-	-	-	-	-
E. Bilanço dışı kredi riski içeren unsurlar	-	-	-	-	-	-

(1) Dipnotlar 4 ve 5.

(2) Gerçekleşmemiş finansal gelirler ve vadesi geçmiş ya da geçmemiş olan alacakların teminat altına alınan kısımları. tablodaki ilgili tutarlar belirlenirken göz önünde bulundurulmuştur.

(3) Grup yönetimi, geçmiş deneyimleri de göz önünde bulundurarak alacaklar ile ilgili ek bir kredi riskinin olmayacağını öngörmektedir.

**DYO BOYA FABRİKALARI SANAYİ VE TİCARET A.Ş.
VE BAĞLI ORTAKLIKLARI**

**1 OCAK - 31 ARALIK 2018 DÖNEMİNE AİT
KONSOLİDE FİNANSAL TABLOLARA İLİŞKİN AÇIKLAYICI DİPNOTLAR**

(Tutarlar aksi belirtilmedikçe Türk Lirası ("TL") olarak ifade edilmiştir.)

DİPNOT 28 - FİNANSAL ARAÇLARDAN KAYNAKLANAN RİSKLERİN NİTELİĞİ VE DÜZEYİ (Devamı)

31 Aralık 2018 ve 2017 tarihleri itibarıyla vadesi geçmiş finansal araçların yaşlandırması aşağıdaki gibidir:

31 Aralık 2018	Alacaklar		Toplam
	İlişkili Taraflar	Diğer Taraflar	
Vadesi üzerinden 1-30 gün geçmiş	682.352	21.628.595	22.310.947
Vadesi üzerinden 1-3 ay geçmiş	1.099.562	7.069.395	8.168.957
Vadesi üzerinden 3-12 ay geçmiş	696.280	1.134.724	1.831.004
Vadesi üzerinden 1-5 yıl geçmiş	2.126.351	3.608.662	5.735.013
Teminat ile güvence altına alınmış kısmı	-	16.358.848	16.358.848
	4.604.545	17.082.528	21.687.073

31 Aralık 2017	Alacaklar		Toplam
	İlişkili Taraflar	Diğer Taraflar	
Vadesi üzerinden 1-30 gün geçmiş	571.845	14.286.646	14.858.491
Vadesi üzerinden 1-3 ay geçmiş	921.488	6.172.732	7.094.220
Vadesi üzerinden 3-12 ay geçmiş	583.517	2.539.338	3.122.855
Vadesi üzerinden 1-5 yıl geçmiş	1.781.988	7.423.625	9.205.613
Teminat ile güvence altına alınmış kısmı	-	11.908.151	11.908.151
	3.858.838	18.514.190	22.373.028

b) Likidite riski:

İhtiyatlı likidite riski yönetimi, yeterli ölçüde nakit ve menkul kıymet tutmayı, yeterli miktarda kredi işlemleri ile fon kaynaklarının kullanılabilirliğini ve piyasa pozisyonlarını kapatabilme gücünü ifade eder.

Mevcut ve ilerideki muhtemel borç gereksinimlerinin fonlanabilme riski, Grup'un ana ortağı Yaşar Holding ile birlikte, yeterli sayıda ve yüksek kalitedeki kredi sağlayıcılarının erişilebilirliğinin ve operasyonlardan yaratılan fonun yeterli miktarlarda olmasının sürekli kılınması suretiyle yönetilmektedir. Grup yönetimi, kesintisiz likiditasyonu sağlamak için müşteri alacaklarının vadesinde tahsil edilmesi konusunda yakın takip yapmakta, tahsilatlardaki gecikmenin Grup'a finansal herhangi bir yük getirmemesi için yoğun olarak çalışmakta ve de bankalarla yapılan çalışmalar sonucunda Grup'un ihtiyaç duyması halinde kullanıma hazır nakdi ve gayrinakdi kredi limitleri belirlemektedir. Ayrıca, Şirket'in ana ortağı durumunda olan Yaşar Holding, Grup'un mevcut olan ticari ve ticari olmayan borçlarını ödemekte herhangi bir güçlük karşışmaması ve zamanında ödemelerini gerçekleştirmesi için Grup'a gerekli kaynak ve desteğin sağlanacağını taahhüt etmiştir.

**DYO BOYA FABRİKALARI SANAYİ VE TİCARET A.Ş.
VE BAĞLI ORTAKLIKLARI**

**1 OCAK - 31 ARALIK 2018 DÖNEMİNE AİT
KONSOLİDE FİNANSAL TABLOLARA İLİŞKİN AÇIKLAYICI DİPNOTLAR**

(Tutarlar aksi belirtilmedikçe Türk Lirası ("TL") olarak ifade edilmiştir.)

**DİPNOT 28 - FİNANSAL ARAÇLARDAN KAYNAKLANAN RİSKLERİN NİTELİĞİ VE
DÜZEYİ (Devamı)**

	31 Aralık 2018				
	Defter Değeri	Sözleşme Uyarınca Nakit Çıktılar Toplamı (=I+II+III)	3 aydan kısa (I)	3 - 12 ay arası (II)	1 - 5 yıl arası (III)
Sözleşme uyarınca vadeler:					
Finansal yükümlülükler:					
Finansal Borçlar	572.038.138	701.064.776	254.288.073	170.168.669	276.608.034
Ticari Borçlar	160.693.233	160.693.233	113.549.380	44.129.715	3.014.138
Diğer Borçlar	7.933.979	7.933.979	7.933.979	-	-
	740.665.350	869.691.988	375.771.432	214.298.384	279.622.172

	31 Aralık 2017				
	Defter Değeri	Sözleşme Uyarınca Nakit Çıktılar Toplamı (=I+II+III)	3 aydan kısa (I)	3 - 12 ay arası (II)	1 - 5 yıl arası (III)
Sözleşme uyarınca vadeler:					
Finansal yükümlülükler:					
Finansal Borçlar	401.098.374	481.635.218	64.382.549	96.220.476	321.032.193
Ticari Borçlar	299.001.798	300.690.809	185.020.113	100.543.763	15.126.933
Diğer Borçlar	4.039.487	4.039.487	4.039.487	-	-
	704.139.659	786.365.514	253.442.149	196.764.239	336.159.126

c) Piyasa riski:

i) Döviz kuru riski

Grup, döviz cinsinden borçlu veya alacaklı bulunulan meblağların TL'ye çevrilmesinden dolayı kur değişimlerinden doğan döviz kuru riskine maruz kalmaktadır. Grup, kur riskini azaltabilmek için döviz pozisyonunu dengeleme amaçlı bir politika izlemektedir. Mevcut riskler Şirket'in Denetim Komitesi ve Yönetim Kurulu'na yapılan düzenli toplantılarda izlenmekte ve Grup'un döviz pozisyonu takip edilmektedir. Söz konusu riskten ötürü, Grup gerekli gördüğü ölçüde türev enstrümanlarını kullanmaktadır.

**DYO BOYA FABRİKALARI SANAYİ VE TİCARET A.Ş.
VE BAĞLI ORTAKLIKLARI**

**1 OCAK - 31 ARALIK 2018 DÖNEMİNE AİT
KONSOLİDE FİNANSAL TABLOLARA İLİŞKİN AÇIKLAYICI DİPNOTLAR**

(Tutarlar aksi belirtilmedikçe Türk Lirası ("TL") olarak ifade edilmiştir.)

DİPNOT 28 - FİNANSAL ARAÇLARDAN KAYNAKLANAN RİSKLERİN NİTELİĞİ VE DÜZEYİ (Devamı)

	Yabancı Para Pozisyonu Tablosu							
	31 Aralık 2018			Diğer (TL Karşılığı)	31 Aralık 2017			Diğer (TL Karşılığı)
	TL Karşılığı	ABD Doları	Avro		TL Karşılığı	ABD Doları	Avro	
1. Ticari Alacaklar	8.221.551	1.447.556	100.548	-	10.496.659	2.598.932	153.637	-
2a. Parasal Finansal Varlıklar (Kasa, Banka hesapları dahil)	78.460	4.811	8.817	-	150.876	40.000	-	-
2b. Parasal Olmayan Finansal Varlıklar	-	-	-	-	-	-	-	-
3. Diğer	-	-	-	-	-	-	-	-
4. Dönen Varlıklar (1+2+3)	8.300.011	1.452.367	109.365	-	10.647.535	2.638.932	153.637	-
5. Ticari Alacaklar	-	-	-	-	-	-	-	-
6a. Parasal Finansal Varlıklar	-	-	-	-	-	-	-	-
6b. Parasal Olmayan Finansal Varlıklar	-	-	-	-	-	-	-	-
7. Diğer	-	-	-	-	-	-	-	-
8. Duran Varlıklar (5+6+7)	-	-	-	-	-	-	-	-
9. Toplam Varlıklar (4+8)	8.300.011	1.452.367	109.365	-	10.647.535	2.638.932	153.637	-
10. Ticari Borçlar	187.957.059	16.436.497	16.835.815	-	222.245.553	40.001.217	15.804.443	-
11. Finansal Yükümlülükler	2.664.310	-	441.989	-	3.750.863	-	830.664	-
12a. Parasal Olan Diğer Yükümlülükler	-	-	-	-	-	-	-	-
12b. Parasal Olmayan Diğer Yükümlülükler	-	-	-	-	-	-	-	-
13. Kısa Vadeli Yükümlülükler (10+11+12)	190.621.369	16.436.497	17.277.804	-	225.996.416	40.001.217	16.635.107	-
14. Ticari Borçlar	3.014.138	572.932	-	-	15.126.933	4.010.428	-	-
15. Finansal Yükümlülükler	-	-	-	-	3.973.640	-	880.000	-
16a. Parasal Olan Diğer Yükümlülükler	-	-	-	-	-	-	-	-
16b. Parasal Olmayan Diğer Yükümlülükler	-	-	-	-	-	-	-	-
17. Uzun Vadeli Yükümlülükler (14+15+16)	3.014.138	572.932	-	-	19.100.573	4.010.428	880.000	-
18. Toplam Yükümlülükler (13+17)	193.635.507	17.009.429	17.277.804	-	245.096.989	44.011.645	17.515.107	-
19. Bilanço Dışı Döviz Cinsinden Türev Araçların Net Varlık / (Yükümlülük) Pozisyonu (19a-19b)	-	-	-	-	-	-	-	-
19a. Aktif Karakterli Bilanço Dışı Döviz Cinsinden Türev Ürünlerin Tutarı	-	-	-	-	-	-	-	-
19b. Aktif Karakterli Bilanço Dışı Döviz Cinsinde Türev Ürünlerin Tutarı	-	-	-	-	-	-	-	-
20. Net Yabancı Para Yükümlülük Pozisyonu (9-18+19)	(185.335.496)	(15.557.062)	(17.168.439)	-	(234.449.454)	(41.372.713)	(17.361.470)	-
21. Parasal Kalemler Net Yabancı Para Yükümlülük Pozisyonu (=1+2a+5+6a-10-11-12a-14-15-16a)	(185.335.496)	(15.557.062)	(17.168.439)	-	(234.449.454)	(41.372.713)	(17.361.470)	-
22. Döviz Hedge'i İçin Kullanılan Finansal Araçların Toplam Gerçeğe Uygun Değeri	-	-	-	-	-	-	-	-
23. Döviz Varlıklarının Hedge Edilen Kısımının Tutarı	-	-	-	-	-	-	-	-
24. Döviz Yükümlülüklerinin Hedge Edilen Kısımının Tutarı	-	-	-	-	-	-	-	-
25. İhracat	53.352.129	5.537.658	830.109	21.210.795	50.240.518	6.463.386	964.025	22.848.524
26. İthalat	435.298.690	54.102.670	30.947.016	-	366.095.734	53.213.484	41.759.238	-

**DYO BOYA FABRİKALARI SANAYİ VE TİCARET A.Ş.
VE BAĞLI ORTAKLIKLARI**

**1 OCAK - 31 ARALIK 2018 DÖNEMİNE AİT
KONSOLİDE FİNANSAL TABLOLARA İLİŞKİN AÇIKLAYICI DİPNOTLAR**

(Tutarlar aksi belirtilmedikçe Türk Lirası ("TL") olarak ifade edilmiştir.)

DİPNOT 28 - FİNANSAL ARAÇLARDAN KAYNAKLANAN RİSKLERİN NİTELİĞİ VE DÜZEYİ (Devamı)

31 Aralık 2018

	Döviz Kuru Duyarlılık Analizi Tablosu			
	Kar/ (Zarar)		Özkaynaklar	
	Yabancı paranın değer kazanması	Yabancı paranın değer kaybetmesi	Yabancı paranın değer kazanması	Yabancı paranın değer kaybetmesi
ABD Doları'nın TL karşısında %10 değerlenmesi halinde:				
1- ABD Doları net yükümlülük	(8.184.414)	8.184.414	(8.184.414)	8.184.414
2- ABD Doları riskinden korunan kısım (-)	-	-	-	-
3- ABD Doları Net Etki (1+2)	(8.184.414)	8.184.414	(8.184.414)	8.184.414
Avro'nun TL karşısında %10 değerlenmesi halinde:				
4- Avro net yükümlülük	(10.349.135)	10.349.135	(10.349.135)	10.349.135
5- Avro riskinden korunan kısım (-)	-	-	-	-
6- Avro Net Etki (4+5)	(10.349.135)	10.349.135	(10.349.135)	10.349.135
Diğer döviz kurlarının TL karşısında ortalama %10 değerlenmesi halinde				
7- Diğer döviz net varlık/yükümlülüğü	-	-	-	-
8- Diğer döviz kuru riskinden korunan kısım (-)	-	-	-	-
9- Diğer Döviz Varlıkları Net Etki (7+8)	-	-	-	-
TOPLAM (3+6+9)	(18.533.549)	18.533.549	(18.533.549)	18.533.549

**DYO BOYA FABRİKALARI SANAYİ VE TİCARET A.Ş.
VE BAĞLI ORTAKLIKLARI**

**1 OCAK - 31 ARALIK 2018 DÖNEMİNE AİT
KONSOLİDE FİNANSAL TABLOLARA İLİŞKİN AÇIKLAYICI DİPNOTLAR**

(Tutarlar aksi belirtilmedikçe Türk Lirası ("TL") olarak ifade edilmiştir.)

DİPNOT 28 - FİNANSAL ARAÇLARDAN KAYNAKLANAN RİSKLERİN NİTELİĞİ VE DÜZEYİ (Devamı)

31 Aralık 2017

	Döviz Kuru Duyarlılık Analizi Tablosu			
	Kar/ (Zarar)		Özkaynaklar	
	Yabancı paranın değer kazanması	Yabancı paranın değer kaybetmesi	Yabancı paranın değer kazanması	Yabancı paranın değer kaybetmesi
ABD Doları'nın TL karşısında %10 değerlenmesi halinde:				
1- ABD Doları net yükümlülük	(15.605.374)	15.605.374	(15.605.374)	15.605.374
2- ABD Doları riskinden korunan kısım (-)	-	-	-	-
3- ABD Doları Net Etki (1+2)	(15.605.374)	15.605.374	(15.605.374)	15.605.374
Avro'nun TL karşısında %10 değerlenmesi halinde:				
4- Avro net yükümlülük	(7.839.572)	7.839.572	(7.839.572)	7.839.572
5- Avro riskinden korunan kısım (-)	-	-	-	-
6- Avro Net Etki (4+5)	(7.839.572)	7.839.572	(7.839.572)	7.839.572
Diğer döviz kurlarının TL karşısında ortalama %10 değerlenmesi halinde				
7- Diğer döviz net varlık/yükümlülüğü	-	-	-	-
8- Diğer döviz kuru riskinden korunan kısım (-)	-	-	-	-
9- Diğer Döviz Varlıkları Net Etki (7+8)	-	-	-	-
TOPLAM (3+6+9)	(23.444.946)	23.444.946	(23.444.946)	23.444.946

**DYO BOYA FABRİKALARI SANAYİ VE TİCARET A.Ş.
VE BAĞLI ORTAKLIKLARI**

**1 OCAK - 31 ARALIK 2018 DÖNEMİNE AİT
KONSOLİDE FİNANSAL TABLOLARA İLİŞKİN AÇIKLAYICI DİPNOTLAR**

(Tutarlar aksi belirtilmedikçe Türk Lirası ("TL") olarak ifade edilmiştir.)

DİPNOT 28 - FİNANSAL ARAÇLARDAN KAYNAKLANAN RİSKLERİN NİTELİĞİ VE DÜZEYİ (Devamı)

ii) Faiz riski

Grup, faiz oranlarındaki değişmelerin faiz unsuru taşıyan varlık ve yükümlülükler üzerindeki etkisinden dolayı faiz oranı riskine maruz kalmaktadır.

	Faiz Pozisyonu Tablosu	
	31 Aralık 2018	31 Aralık 2017
<u>Sabit faizli finansal araçlar</u>		
Finansal varlıklar	433.031.354	371.307.849
Finansal yükümlülükler	824.897.425	684.514.586
<u>Değişken faizli finansal araçlar</u>		
Finansal yükümlülükler	8.207.876	19.625.073

Grup'un yapmış olduğu faiz duyarlılık analizine göre, 31 Aralık 2018 tarihi itibarıyla, faiz oranlarında %1'lik bir artış söz konusu olsaydı ve diğer tüm değişkenler sabit kalsaydı, değişken faiz oranlı kredilerden kaynaklanan faiz gideri sonucu net dönem zararı 24.282 TL daha fazla (31 Aralık 2017: 104.209 TL daha fazla) olurdu.

iii) Fiyat riski

Grup'un operasyonel karlılığı ve operasyonlarından sağladığı nakit akımları, faaliyet gösterilen boya sektöründeki rekabet ve hammadde fiyatlarındaki değişime göre değişkenlik gösteren boya ve kimyasal madde fiyatlarından etkilenmekte olup, Grup yönetimi tarafından söz konusu fiyatlar yakından takip edilmekte ve maliyetlerin fiyat üzerindeki baskısını indirgemek amacıyla maliyet iyileştirici önlemler alınmaktadır. Mevcut riskler Şirket'in Denetim Komitesi ve Yönetim Kurulu'na yapılan düzenli toplantılarda izlenmektedir.

d) Sermaye riski yönetimi:

Sermayeyi yönetirken Grup'un hedefleri, ortaklarına getiri ve fayda sağlamak ile sermaye maliyetini azaltmak amacıyla en uygun sermaye yapısıyla ve gerektiğinde Grup'un ana ortağı durumunda olan Yaşar Holding'in de desteğiyle faaliyetlerinin devamını sağlayabilmektir.

Grup sermayeyi net borç/özsermaye oranını kullanarak izler. Bu oran net borcun toplam özsermayeye bölünmesiyle bulunur. Net borç, nakit ve nakit benzeri değerlerin toplam borç tutarından (bilançoda gösterildiği gibi kredileri, ticari ve ilişkili taraflara borçları içerir) düşülmesiyle hesaplanır.

	31 Aralık 2018	31 Aralık 2017
Finansal borçlar (Dipnot 13)	572.038.138	401.098.374
Ticari borçlar (Dipnotlar 4 ve 5)	241.294.642	299.001.798
İlişkili taraflara finansal ve diğer borçlar (Dipnot 4)	4.843.110	952.133
Eksi: Nakit ve nakit benzeri değerler (Dipnot 3)	(19.215.556)	(24.596.796)
Net borç	798.960.334	676.455.509
Toplam özkaynaklar	129.968.146	148.905.860
Net borç / özsermaye oranı	%615	%454

**DYO BOYA FABRİKALARI SANAYİ VE TİCARET A.Ş.
VE BAĞLI ORTAKLIKLARI**

**1 OCAK - 31 ARALIK 2018 DÖNEMİNE AİT
KONSOLİDE FİNANSAL TABLOLARA İLİŞKİN AÇIKLAYICI DİPNOTLAR**

(Tutarlar aksi belirtilmedikçe Türk Lirası ("TL") olarak ifade edilmiştir.)

**DİPNOT 29 - FİNANSAL ARAÇLAR (GERÇEĞE UYGUN DEĞER AÇIKLAMALARI VE
FİNANSAL RİSKTEN KORUNMA MUHASEBESİ ÇERÇEVESİNDEKİ
AÇIKLAMALAR)**

Finansal araçların sınıflandırılması

Grup sahip olduğu finansal varlık ve yükümlülüklerini krediler ve alacaklar olarak sınıflandırmıştır. Grup'un finansal varlıklarından nakit ve nakit benzerleri, ticari alacaklar ve diğer alacaklar, krediler ve alacaklar olarak sınıflandırılmış değerleri üzerinden gösterilmiştir. Grup'un finansal yükümlülükleri, finansal borçlar (Dipnot 13), diğer finansal yükümlülükler, ticari borçlar ve diğer borçlardan oluşmakta olup iskonto edilmiş maliyetleriyle taşınan finansal yükümlülükler olarak sınıflandırılmış; ve etkin faiz yöntemi kullanılarak iskonto edilmiş maliyet değerleri üzerinden gösterilmiştir.

Gerçeğe uygun değer, bir finansal aracın zorunlu bir satış veya tasfiye işlemi dışında gönüllü taraflar arasındaki bir cari işlemde, el değiştirebileceği tutar olup, eğer varsa oluşan bir piyasa fiyatı ile en iyi şekilde belirlenir.

Finansal araçların tahmini gerçeğe uygun değerleri, Grup tarafından mevcut piyasa bilgileri ve uygun değerlendirme metodları kullanılarak belirlenmiştir. Ancak, gerçeğe uygun değer tahmini amacıyla piyasa verilerinin yorumlanmasında muhakeme kullanılır. Buna göre, burada sunulan tahminler, Grup'un bir güncel piyasa işleminde elde edebileceği değerlerin göstergesi olmayabilir.

Aşağıdaki yöntem ve varsayımlar, gerçeğe uygun değeri belirlenebilen finansal araçların gerçeğe uygun değerlerinin tahmininde kullanılmıştır:

Finansal varlıklar

Dönem sonu kurlarıyla çevrilen döviz dayalı olan bakiyelerin gerçeğe uygun değerlerinin, kayıtlı değerlerine yaklaştığı kabul edilmektedir. Nakit ve nakit benzerleri gerçeğe uygun değerleri ile gösterilmektedir. Ticari ve ilişkili taraflardan alacakların rayiç bedellerinin, kısa vadeli olmaları sebebiyle gerçeğe uygun değerlerinin defter değerlerine yaklaştığı varsayılmaktadır.

Finansal yükümlülükler

Ticari borçlar, ilişkili taraflara borçlar ve diğer parasal yükümlülüklerin iskonto edilmiş kayıtlı değerleri ile birlikte gerçeğe uygun değerlerine yaklaşık tutarlar üzerinden gösterildiği tahmin edilmekte olup dönem yıl sonu kurlarıyla çevrilen döviz dayalı olan bakiyelerin gerçeğe uygun değerlerinin, kayıtlı değerlerine yaklaştığı kabul edilmektedir.

Aşağıda yer alan tablo gerçeğe uygun değeri ile taşınan ve gerçeğe uygun değeri değerlendirme yöntemiyle belirlenen finansal araçların analizini içermektedir. Gerçeğe uygun değer hesaplamaları aşağıda açıklanan aşamalar baz alınarak yapılmıştır:

- Belirli varlıklar ve yükümlülükler için, aktif piyasalardaki kote edilmiş fiyatlar (düzeltme yapılmamış) (Seviye 1).
- Seviye 1 içinde yer alan kote edilmiş fiyatlardan başka, varlık veya yükümlülükler için, ya direkt (fiyat olarak) ya da dolaylı (fiyatlardan türetilerek) gözlenebilir girdiler (Seviye 2).
- Gözlenebilir bir piyasa verisi baz alınarak belirlenemeyen varlık ve yükümlülükler için girdiler (gözlenemeyen girdiler) (Seviye 3).

**DYO BOYA FABRİKALARI SANAYİ VE TİCARET A.Ş.
VE BAĞLI ORTAKLIKLARI**

**1 OCAK - 31 ARALIK 2018 DÖNEMİNE AİT
KONSOLİDE FİNANSAL TABLOLARA İLİŞKİN AÇIKLAYICI DİPNOTLAR**

(Tutarlar aksi belirtilmedikçe Türk Lirası ("TL") olarak ifade edilmiştir.)

**DİPNOT 29 - FİNANSAL ARAÇLAR (GERÇEĞE UYGUN DEĞER AÇIKLAMALARI VE
FİNANSAL RİSKTEN KORUNMA MUHASEBESİ ÇERÇEVESİNDEKİ
AÇIKLAMALAR) (Devamı)**

31 Aralık 2018 ve 2017 itibarıyla gerçeğe uygun değerlerinde hesaplanan Grup'un finansal olmayan varlıkları aşağıdaki gibidir;

31 Aralık 2018	Seviye 1	Seviye 2	Seviye 3	Toplam
<i>Maddi Duran Varlıklar:</i>				
Araziler	-	119.998.605	-	119.998.605
Binalar, yeraltı ve yerüstü düzenleri	-	72.220.646	-	72.220.646
Makine, tesis ve cihazlar	-	161.180.052	-	161.180.052
Toplam varlıklar	-	353.399.303	-	353.399.303

31 Aralık 2017	Seviye 1	Seviye 2	Seviye 3	Toplam
<i>Maddi Duran Varlıklar:</i>				
Araziler	-	121.083.605	-	121.083.605
Binalar, yeraltı ve yerüstü düzenleri	-	78.969.126	-	78.969.126
Makine, tesis ve cihazlar	-	136.593.189	-	136.593.189
Toplam varlıklar	-	336.645.920	-	336.645.920

DİPNOT 30 - RAPORLAMA DÖNEMİNDEN SONRAKİ OLAYLAR

Yoktur (31 Aralık 2017 : Yoktur).

.....