




ÇELİK HALAT
çelik halat ve tel sanayii a.ş.

**1 Ocak 2019 – 31 Mart 2019
Ara Hesap Dönemine Ait
Faaliyet Raporu**



03 Mayıs 2019

İÇİNDEKİLER

1.	Genel Bilgiler.....	3-13
2.	Yönetim Kurulu Üyeleri ve Üst Düzey Yöneticilere Sağlanan Mali Haklar.....	13
3.	Araştırma ve Geliştirme Çalışmaları.....	13
4.	Şirket Faaliyetleri ve Faaliyetlere İlişkin Önemli Gelişmeler.....	14-16
5.	Finansal Durum.....	16-19
6.	Riskler ve Yönetim Organı'nın Değerlendirmeleri.....	20-21
7.	Diğer Hususlar.....	21-24
8.	Denetimden Sorumlu Komite Kararı, Kurumsal Yönetim Komitesi Kararı ve Sorumluluk Beyanı 25-27	

Bu Faaliyet Raporu 13.06.2013 tarihli ve 28676 sayılı Resmi Gazete’de yayınlanarak yürürlüğe giren Sermaye Piyasası Kurulu’nun (“SPK”) II-14.1 “Sermaye Piyasasında Finansal Raporlamaya İlişkin Esaslar Tebliği”nin 8’inci maddesi kapsamında düzenlenmiş olup; Şirketin 01.01.2019-31.03.2019 ara hesap dönemi itibari ile Şirket faaliyetlerinin değerlendirilmesi ve yatırımcılarımıza bilgi verilmesi amacını taşımaktadır.

1. GENEL BİLGİLER

1.1 Raporun İlgili Olduğu Hesap Dönemi:

Çelik Halat ve Tel Sanayii A.Ş. ("Şirket veya Çelik Halat")'ye ait faaliyet raporu 1 Ocak 2019 - 31 Mart 2019 ara hesap dönemi faaliyetlerine ilişkindir.

1.2 Şirketin Ticaret Unvanı, Ticaret Sicil Numarası ve İletişim Bilgileri:

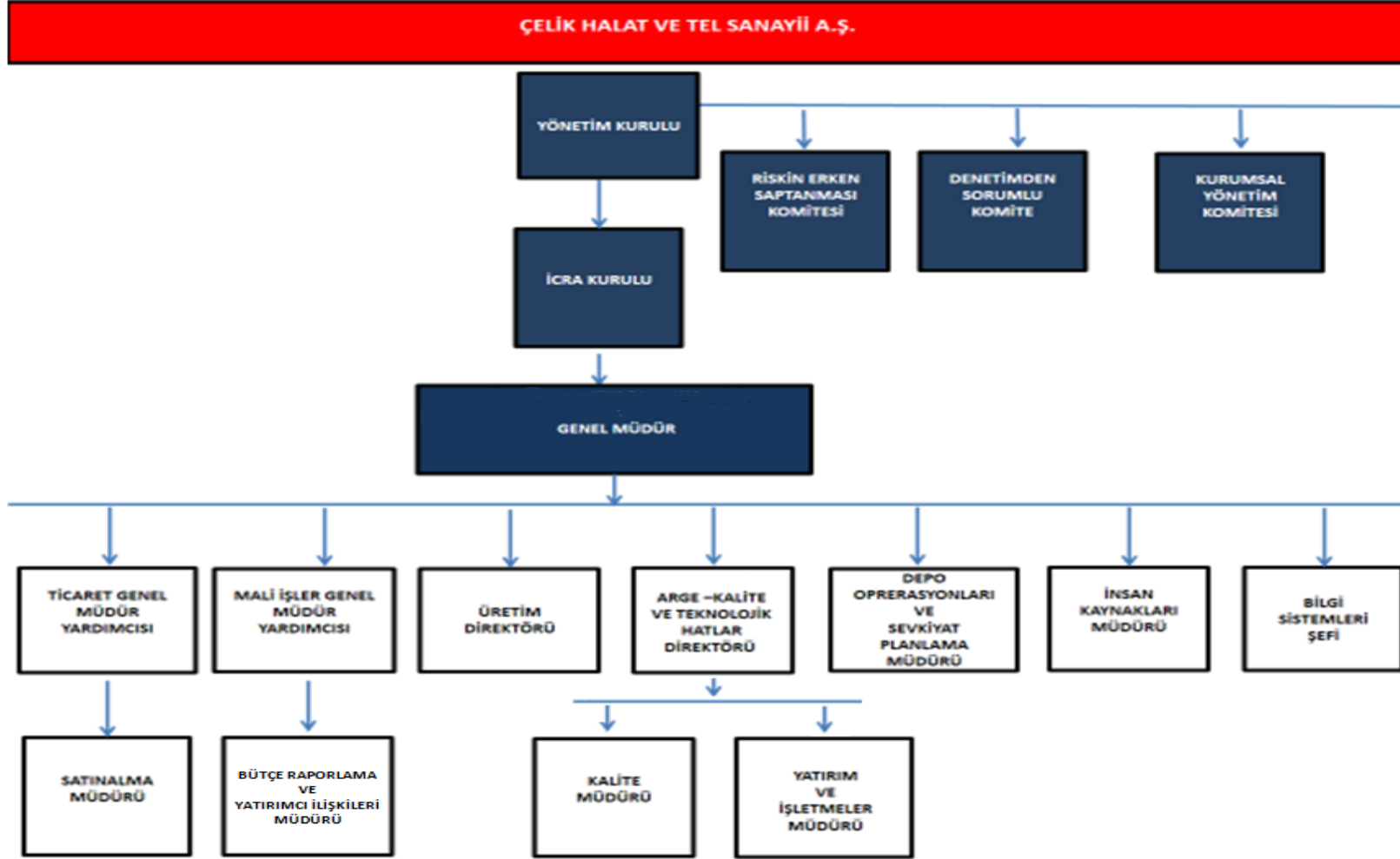
Ticari Unvanı : Çelik Halat ve Tel Sanayii A.Ş.
Ticaret Sicil Memurluğu : Kocaeli
Ticaret Sicil Numarası : 6955/5814
Adres : Ertuğrul Gazi Mah. Şehitler Cad. No:2 Kartepe-Kocaeli
Telefon : 0(262) 371 1280 (pbx)
Fax : 0(262) 371 5115
Kurumsal İnternet Adresi : <http://www.celikhalat.com.tr/>

1.3 Şirketin Organizasyon Şeması, Sermaye ve Ortaklık Yapısı:

ÇELİK HALAT ve TEL SANAYİİ A.Ş.				
ORTAKLIK YAPISI	%	31.03.2019	%	31.12.2018
Doğan Şirketler Grubu Holding A.Ş. ⁽¹⁾	77,65	12.812.457	77,65	12.812.457
Borsa İstanbul’da İşlem Gören Kısım ve Diğer ⁽²⁾	22,35	3.687.543	22,35	3.687.543
Sermaye	100,00	16.500.000	100,00	16.500.000
Sermaye Düzeltme Farkı		8.642.368		8.642.368
TOPLAM SERMAYE		25.142.368		25.142.368

- (1) 31 Mart 2019 tarihi itibarıyla, Doğan Holding’in sahibi olduğu %77,65 oranındaki payların, Şirketin sermayesinin %15,20’sine karşılık gelen kısmı “açık” statüdedir (31 Aralık 2018: %77,65 oranındaki payların %15,20’sine karşılık gelen kısmı açık statüdedir).
- (2) Sermaye Piyasası Kurulu (“SPK”)’nun 30 Ekim 2014 tarih ve 31/1059 sayılı ilke kararı ile değişik 23 Temmuz 2010 tarih ve 21/655 sayılı İlke Kararı gereğince; Merkezi Kayıt Kuruluşu A.Ş. (MKK) kayıtlarına göre; 31 Mart 2019 tarihi itibarıyla Şirketin sermayesinin %21,82’sine (31 Aralık 2018: %%21,82) karşılık gelen payların dolaşımında olduğu kabul edilmektedir.

Şirketin Organizasyon Şeması:



1.4 İmtiyazlı Paylar ve Payların Oy Hakları:

Şirkette her payın bir oy hakkı bulunmaktadır. Herhangi bir pay sahibinin oy hakkına üst sınır getirilmemiştir. Oy hakkının kullanılmasını zorlaştırıcı uygulamalardan kaçınılmakta; her pay sahibine, oy hakkını en kolay ve uygun şekilde kullanma fırsatı sağlanmaktadır.

Şirket payları üzerinde herhangi bir imtiyaz söz konusu değildir.

1.5 Şirketin Doğrudan veya Dolaylı İştirakleri ve Pay Oranları:

İŞTİRAKLER	PAY TUTARI (TL)	PAY ORANI(%)
Kocaeli Serbest Bölge Kurucu ve İşlet. A.Ş.	20.087	1'den az

Şirket, Hollanda/ Amsterdam merkezli her türlü çelik halat ve tel ürün gruplarının satış, pazarlama ve dağıtım faaliyetlerinin yapılması için bağlı ortaklığı Çelik Halat Netherlands B.V.'nin kuruluş işlemlerini 27 Eylül 2018 tarihinde tamamlamış olup, söz konusu bağlı ortaklık 31 Aralık 2018 tarihi itibarıyla konsolidasyon kapsamına dahil edilmiştir.

BAĞLI ORTAKLIKLAR	PAY TUTARI (EUR)	PAY ORANI(%)
Çelik Halat Netherlands B.V.	1.000	100

1.6 Şirketin İktisap Ettiği Kendi Paylarına İlişkin Bilgiler

1 Ocak 2019 - 31 Mart 2019 ara hesap dönemi içerisinde Şirket tarafından iktisap edilen kendi payı bulunmamaktadır.

1.7 Topluluğa Dahil İşletmelerin Ana Şirket Sermayesindeki Payları Hakkındaki Bilgiler:

Hakim ortak Doğan Şirketler Grubu Holding A.Ş. ("Doğan Holding") olup; Şirketin hakim ortağının sermayesinde payı yoktur.

1.8 Yönetim Organi, Üst Düzey Yöneticiler ve Personel Sayısı:

a) Yönetim Kurulu ve Komiteler:

Yönetim Kurulu Üyeleri 19 Mart 2019 tarihinde yapılan ve 2018 yılı hesap ve faaliyetlerinin görüşüldüğü Olağan Genel Kurul Toplantısı'nda 2019 yılı hesap ve faaliyetlerinin görüşüleceği Olağan Genel Kurul Toplantısı'na kadar görev yapmak üzere seçilmişlerdir. Yönetim Kurulu'nun 29 Nisan 2019 tarih ve 2019-14 sayılı kararıyla Mehmet Can Karabağ'ın Yönetim Kurulu Başkanı, Tolga Babalı'nın Yönetim Kurulu Başkan Vekili olarak görevlendirilmesine karar verilmiştir.

21 Şubat 2019 tarihinde bağımsızlık beyanları ile birlikte Bağımsız Yönetim Kurulu Üyeliğine başvuru yapan "Salih Ertör ve Uğur Tefik Doğan"'ın başvuruları Yönetim Kurulu'nun 21 Şubat 2019 tarih 2019-10 sayılı kararı ile değerlendirilerek kamuya açıklanmıştır.

Yönetim Kurulu üyelerinin özgeçmişlerine kurumsal web sitemiz www.celikhlat.com.tr adresinden ulaşılabilir. Yönetim Kurulunun görevleri Şirket Esas Sözleşmesinin 9. ve 10. maddesinde detaylı olarak belirtilmiştir. Yönetim Kurulu, grup'un belirlenen ve kamuya açıklanan operasyonel ve finansal performans hedeflerine ulaşmasından sorumludur. Grup'un kamuya açıklanan operasyonel ve finansal performans hedeflerine ulaşıp ulaşmadığına ilişkin değerlendirme ve ulaşılabilmesi durumunda gerekçeleri yıllık faaliyet raporunda açıklanır. Yönetim kurulu, hem kurul hem üye hem de idari sorumluluğu bulunan yöneticiler bazında özeleştirisini ve performans değerlendirmesini yapar. Yönetim kurulu üyeleri ve idari sorumluluğu bulunan yöneticiler bu değerlendirmeler dikkate alınarak ödüllendirilir veya azledilir.

Yönetim Kurulu Üyeleri, Türk Ticaret Kanunu ve diğer ilgili mevzuatta tayin ve tespit edilmiş bulunan tüm yetkilere sahiptir. 2019 yılı ilk 3 ayında 13 Yönetim Kurulu kararı alınmıştır (1 Ocak 2018 – 31 Aralık 2018 hesap döneminde 28 adet). Yönetim Kurulu kararları, mevcudun oybirliği ile alınmış olup alınan

kararlara muhalif Yönetim Kurulu üyesi olmamıştır. Yönetim Kurulu üyelerinin görevleri ile grup dışındaki yürüttükleri görevler aşağıda belirtilmiştir.

Grup'un yönetim kurulu üyelerinin, Grup dışında başka görev veya görevler alması belirli kurallara bağlanmamış ve/veya sınırlandırılmamıştır.

Selim Baybaş dışında yürütmede görevli yönetim kurulu üyesi yoktur.

Adı Soyadı	Görevi	Mesleği	Ortaklık Dışında Aldığı Görevler
Mehmet Can Karabağ	Başkan	Üst Düzen Yönetici	Doğan Şirketler Grubu Holding A.Ş.'de Yönetim Kurulu Üyeliği, Doğan Şirketler Grubu Holding A.Ş.'nin bağlı ortaklıklarında Yönetim Kurulu Başkanlıkları, Yönetim Kurulu Üyelikleri
Tolga Babalı	Başkan Vekili	Üst Düzen Yönetici	Doğan Şirketler Grubu Holding A.Ş. Mali ve Operasyonel Yönetimden Sorumlu İcra Kurulu Üyesi, Doğan Şirketler Grubu Holding A.Ş.'nin bağlı ortaklıklarında Yönetim Kurulu Başkanlıkları, Yönetim Kurulu Başkan Yardımcılıkları ve Yönetim Kurulu Üyelikleri
Selim Baybaş	Üye ve Genel Müdür	Üst Düzen Yönetici	Doğan Şirketler Grubu Holding A.Ş.'nin bağlı ortaklığında Yönetim Kurulu Başkan Vekilliği ve Murahhas Üyeliği, İcra Kurulu Başkanlığı
Salih Ertör	Bağımsız Üye	Üst Düzen Yönetici	Doğan Şirketler Grubu Holding A.Ş.'nin bağlı ortaklıklarında Bağımsız Yönetim Kurulu Üyeliği, Denetimden Sorumlu Komite Üyeliği MESS Eğitim Vakfı Yönetim Kurulu Üyesi
Uğur Tefvik Doğan	Bağımsız Üye	Üst Düzen Yönetici	Doğan Şirketler Grubu Holding A.Ş.'nin bağlı ortaklıklarında Bağımsız Yönetim Kurulu Üyeliği, Denetimden Sorumlu Komite Başkanlığı, Kurumsal Yönetim Komitesi Başkanlığı ve Riskin Erken Saptanması Komite Başkanlığı

Bağımsız yönetim kurulu üyelerinin bağımsızlık beyanlarına aşağıda yer verilmiştir.



Tarih: 18/02/2019

BAĞIMSIZLIK BEYANI

Çelik Halat ve Tel Sanayii A.Ş. Yönetim Kurulu Başkanlığı'na,

Çelik Halat ve Tel Sanayii A.Ş. Bağımsız Yönetim Kurulu Üyesi adayı olarak Sermaye Piyasası Kanunu, Sermaye Piyasası Kurulu'nun II-17.1 sayılı Kurumsal Yönetim Tebliği, Sermaye Piyasası Kurulu İlke Kararları ve sair düzenlemeler ile Şirketiniz Esas Sözleşmesi ile belirlenen "bağımsız yönetim kurulu üyeliği" koşullarını taşıdığımı; seçilmem durumunda, söz konusu bağımsızlık koşullarının ortadan kalktığını öğrendiğim andan itibaren ivedilikle Yönetim Kurulu Başkanlığınızı bilgilendireceğimi ve Kurulunuzun Kararı doğrultusunda hareket ederek gerek görüldüğü takdirde istifa edeceğimi beyan ederim.

Saygılarımla, _____,

Salih ERTÖR

Tarih: 15/02/2019

BAĞIMSIZLIK BEYANI

Çelik Halat ve Tel Sanayii A.Ş. Yönetim Kurulu Başkanlığı'na,

Çelik Halat ve Tel Sanayii A.Ş. Bağımsız Yönetim Kurulu Üyesi adayı olarak Sermaye Piyasası Kanunu, Sermaye Piyasası Kurulu'nun II-17.1 sayılı Kurumsal Yönetim Tebliği, Sermaye Piyasası Kurulu İlke Kararları ve sair düzenlemeler ile Şirketiniz Esas Sözleşmesi ile belirlenen "bağımsız yönetim kurulu üyeliği" koşullarını taşıdığımı; seçilmem durumunda, söz konusu bağımsızlık koşullarının ortadan kalktığını öğrendiğim andan itibaren ivedilikle Yönetim Kurulu Başkanlığınızı bilgilendireceğimi ve Kurulunuzun Kararı doğrultusunda hareket ederek gerek görüldüğü takdirde istifa edeceğimi beyan ederim.

Saygılarımla,

UĞUR TEV FİK DOĞAN

Yönetim Kurulu üyelerimizin özgeçmişleri aşağıda ve <http://www.celikhalat.com.tr/kurumsal-yonetim-yonetim-kurulu> ayrıntılı olarak verilmiştir;

Mehmet Can KARABAĞ → Yönetim Kurulu Başkanı, Yürütmede Görevli Değil

1972 doğumlu Mehmet Can Karabağ, TED Ankara Koleji ve Bilkent Üniversitesi İktisadi İdari Bilimler Fakültesi İşletme bölümü mezunudur. Kariyerine 1994 yılında Arthur Andersen'de uzman denetçi olarak başlayan Karabağ, İşletme Yüksek Lisans eğitimini Kaliforniya Üniversitesi Los Angeles'da (UCLA) tamamlamıştır. 1998 yılında Stratejik Planlama ve İş Geliştirme Direktörü olarak Kıraça Holding'de göreve başlayan Mehmet Can Karabağ, 2000–2008 yılları arasında Karsan Otomotiv Sanayi ve Ticaret A.Ş.'nin Genel Müdür ve Yönetim Kurulu Üyesi olarak görev yapmıştır. Aynı dönemde Kıraça Holding ve çeşitli iştiraklerinde Yönetim Kurulu Üyeliği görevlerini de üstlenen Karabağ, 2006-2008 yılları arasında Azimut motoryatlarının üreticisi ve Türkiye distribütörü konumunda olan Sirena Marine şirketinin de kurucu ortaklığını ve Yönetim Kurulu Başkan Vekilliği'ni yapmıştır. 2008 yılından bu yana kendi şirketlerinde gayrimenkul geliştirme, perakende, gıda, otomotiv, sanayi dahil birçok alanda yatırımcılık, girişimcilik, danışmanlık ve arbuluculuk faaliyetlerini sürdüren Mehmet Can Karabağ, evli ve 1 çocuk babasıdır. 2015 yılından beri Doğan Holding Yönetim Kurulu'na danışmanlık yapmakta olan ve D&R, Çelik Halat ve Ditaş'daki başarılı stratejik ve finansal dönüşüme liderlik eden Mehmet Can Karabağ, Doğan Şirketler Grubu Holding A.Ş. Yönetim Kurulu Üyeliği'nin yanı sıra, Doğan Holding bünyesindeki sanayi, turizm ve gayrimenkul şirketlerinin Yönetim Kurulu Başkanlığı'nı ve Kanal D Romanya'nın Yönetim Kurulu Başkan Yardımcılığı'nı sürdürmeye devam etmektedir.

Tolga BABALI → Yönetim Kurulu Başkan Vekili, Yürütmede Görevli Değil

1975 İstanbul doğumlu olan Tolga Babalı, yüksek öğrenimini Gazi Üniversitesi İktisadi ve İdari Bilimler Fakültesi İktisat bölümünde tamamladıktan sonra 1998 yılında Maliye Bakanlığı'nda Gelirler Kontrolörü olarak kariyerine başlamış, kamuda 10 yıllık üst düzey vergi incelemesi ve teftiş görevleri yanında 2006-2008 yılları arasında Ankara Vergi Dairesi Başkanlığı Grup Müdürlüğü görevini de yürütmüştür.

2008 yılında özel sektöre geçen Babalı, ilk olarak Petrol Ofisi A.Ş.'de Vergi Müdürü ve daha sonra Doğan Şirketler Grubu Holding A.Ş.'de sırasıyla Vergi Bölüm Başkanı ve Mali ve İdari İşler, Risk ve Vergi Yönetiminden Sorumlu Mali İşler Başkan Yardımcısı olarak görev yapmıştır. 17 Ağustos 2017 tarihinde Doğan Holding İcra Kurulu Üyesi olarak atanmış olup halen birçok Grup Şirketinin Yönetim Kurulu Başkanlığı ve Üyeliği görevlerini de yürütmektedir.

Evli ve 1 çocuk babasıdır.

Selim BAYBAŞ → Yönetim Kurulu Üyesi, Genel Müdür, İcra Kurulu Başkanı

1974 doğumlu Selim Baybaş, 1997 yılında Hacettepe Üniversitesi Nükleer Enerji Mühendisliği alanında lisans öğrenimini ve 2000 yılında Bilkent Üniversitesinden İşletme alanında Yüksek Lisans öğrenimini tamamlamış ve kariyerine Finansbank'da başlamıştır. 2001 yılından itibaren Daimler Chrysler Türk Şirketinde Satış Sonrası Bayi Geliştirme ve Pazarlama Stratejisi alanında yönetici olarak görev almıştır. 2006 yılında Temsa Global Şirketinde Operasyon ve Tedarik Zinciri Müdürlüğü görevini yürüten Selim Baybaş 2008 yılında Temsa Europe NV şirketinde Uluslararası Müşteri Hizmetleri Başkanı ve Temsa Austria GMBH Ülke Müdürlüğü görevlerinde bulunmuştur. 2010 yılından itibaren İnci Holding ve grup şirketlerinde Yönetim Kurulu Murahhas Üyelikleri görevine devam etmiştir. İyi derecede İngilizce ve Almanca konuşmaktadır.

Salih ERTÖR → Bağımsız Yönetim Kurulu Üyesi, Yürütmede Görevli Değil

1978'de Münih Üniversitesi İşletme Bölümünden mezun oldu. Akabinde 1 yıl Almanya'da Daimler-Benz şirketinin yönetici yetiştirme grubunda şirket merkezinde ve araç üreten fabrikalarında 1 yıl çalıştı. Sonrasında Türkiye'ye dönerek o zamanki ismiyle Otomarsan bugünkü adıyla Mercedes-Benz Türk'de Personel ve Ücret Planlamasından sorumlu olarak işe başladı. Ayrıca Mali ve İdari İşler Genel Müdür Yardımcılığı asistanlığı ve 1982-1985 arasında Genel Sekreterlik görevlerini de yürüten Salih Ertör, 1985 yılından 2016 yılına kadar Mercedes-Benz Türkün İnsan Kaynakları Müdürlüğünü yaptı. Almanca ve İngilizce bilen Salih Ertör evli ve 2 çocuk babasıdır.

Uğur Tevfik DOĞAN →Bağımsız Yönetim Kurulu Üyesi, Yürütmede Görevli Değil

1954 doğumlu olan Uğur Tevfik Doğan, Ankara Üniversitesi Hukuk Fakültesinden mezun olduktan sonra Uluslararası Ekonomik İlişkiler dalında Fransa'da master yapmıştır. Kariyerine 1980 yılında Devlet Planlama Teşkilatı'nda Uzman Yardımcısı olarak başlamış, bilahere Yatırım Projeleri Değerlendirme Grup Başkanı ve daha sonra da Brüksel'de Avrupa Birliği Nezdinde Türkiye Daimi Temsilciliği'nde Daimi Temsilci Yardımcısı olarak görev yapmıştır. 1990- 1992 yılları arasında Petrol Ofisi A.Ş. Yönetim Kurulu Başkanı ve Genel Müdürlük görevini sürdürdükten sonra 1992 yılında Başbakan Müşavirliği yapmıştır. 1992-1996 yılları arasında Doğan Holding A.Ş., Ray Sigorta A.Ş., Milpa, Kanal D, Tekstilbank, Güriş Holding, Parsan A.Ş. ve Merkez Sigorta şirketlerin de Yönetim Kurulu Başkanı, Yönetim Kurulu Üyesi ,Genel Müdür ve İcra Kurulu Üyesi olarak sorumluluk üstlenmiştir. 1996-1997 yılları arasında Enerji ve Tabii Kaynaklar Bakanlığı Müsteşarlığına atanmış, Elektrik Enerjisi Fonu ve Madencilik Fonu Başkanlığı görevlerini sürdürmüştür. 2001-2003 yılları arasında Başbakanlık Müşavirliği görevi de üstlenmiş olan Uğur Tevfik Doğan, 1997-2017 yılları arasında Güriş Holding, Delta Danışmanlık, Turcas Petrolcülük, Park Holding, Park Enerji Holding, Eti Soda, Güney Ege Enerji İşletmeleri, Havaş Havaalanları Yer Hizmetleri, Çelebi Holding, Nurol Holding, Nurol İnşaat, Tümad Madencilik ve Göksu Elektrik şirketlerinde CEO ve Yönetim Kurulu Üyesi olarak üst düzey yöneticilikler yapmıştır. 2010 yılından itibaren İstanbul Ticaret Üniversitesi Mtevelli Heyeti Başkan Vekili olan sayın Doğan, 2018 yılına kadar DEİK Türk Tunus İş Konseyi Başkanlığı görevini yürütmüştür.

İngilizce ve Fransızca bilen Uğur Tevfik Doğan, evli ve iki çocuk babasıdır.

Yürütme Komitesi (İcra Kurulu)

Yönetim Kurulu'muzun 30 Nisan 2019 tarih ve 2019/15 sayılı İcra Kurulu ve Komiteler konulu kararı ile seçilen 2019 yılı faaliyet ve hesaplarının görüşüleceği Olağan Genel Kurul Toplantısı'na kadar görev yapacak yürütme komitesi üyeleri ve görevleri aşağıdaki gibidir:

	Adı Soyadı	Görevi
1	Selim Baybaş	Başkan
2	Sait Özkan Gökdemir	Üye
3	A.Serdar Seylam	Üye
4	İsmail Yıldırım	Üye
5	Mehmet Emin Akar	Üye

Yürütme Komitesi Başkan ve Üyeleri hakkında kısa bilgi aşağıdadır.

Selim BAYBAŞ → Yönetim Kurulu Üyesi, Genel Müdür, İcra Kurulu Başkanı

1974 Doğumlu,
Hacettepe Üniversitesi Nükleer Enerji Mühendisliği Bölümü Mezunu
24.03.2016 tarihinden itibaren Grup'ta görev yapmaktadır.

S. Özkan GÖKDEMİR →Mali İşler Genel Müdür Yardımcısı

1965 Doğumlu,
Ankara Üniversitesi Siyasal Bilgiler Fakültesi İktisat Bölümü Mezunu
28.02.2008 tarihinden itibaren Grup'ta görev yapmaktadır

A.Serdar SEYLAM →Satınalma ve Satış & Pazarlama Genel Müdür Yardımcısı

1959 Doğumlu,
İstanbul Üniversitesi Edebiyat Fakültesi Eski Çağ Dilleri ve Kültürleri Bölümü Mezunu
06.10.2003 tarihinden itibaren Grup'ta görev yapmaktadır.

İsmail YILDIRIM →Üretim Direktörü

1977 Doğumlu,
Kocaeli Üniversitesi Endüstri Mühendisliği Bölümü Mezunu
03.03.2003 tarihinden itibaren Grup'ta görev yapmaktadır.

Mehmet Emin AKAR → Ar-ge ve Teknoloji Direktörü

1982 Doğumlu,
Orta Doğu Teknik Üniversitesi Metalürji ve Malzeme Mühendisliği Bölümü Mezunu
01.10.2018 tarihinden itibaren Grup'ta görev yapmaktadır.

Yürütme komitesinde bağımsız yönetim kurulu üyesi bulunmamaktadır.

Denetimden Sorumlu Komite:

Yönetim Kurulu'muzun 30 Nisan 2019 tarih ve 2019/15 sayılı İcra Kurulu ve Komiteler konulu kararında Denetimden Sorumlu Komite'nin Bağımsız Yönetim Kurulu Üyeleri Uğur Tefvik Doğan ve Salih Ertör olarak teşkil edilmesine ve Uğur Tefvik Doğan'ın Denetimden Sorumlu Komite Başkanı olarak belirlenmesine karar verilmiştir.

2019 yılı faaliyet ve hesaplarının görüşüleceği Olağan Genel Kurul Toplantısı'na kadar görev yapacak Denetimden Sorumlu Komite üyeleri 01.01.2019-31.03.2019 ara hesap döneminde 1 kez toplanmış ve toplantı kararlarını Yönetim Kurulu'na yazılı olarak sunmuştur.

Denetimden Sorumlu Komite üyeleri ve görevleri aşağıdaki gibidir.

	Adı Soyadı	Görevi
1	Uğur Tefvik Doğan	Başkan
2	Salih Ertör	Üye

Kurumsal Yönetim Komitesi:

Yönetim Kurulu'muzun 30 Nisan 2019 tarih ve 2019/15 sayılı İcra Kurulu ve Komiteler konulu kararında Kurumsal Yönetim Komitesi'nin Bağımsız Yönetim Kurulu Üyeleri Uğur Tefvik Doğan ve Salih Ertör ile Yatırımcı İlişkileri Yöneticisi Burça Canbaz olarak teşkil edilmesine ve Uğur Tefvik Doğan'ın Kurumsal Yönetim Komite Başkanı olarak belirlenmesine karar verilmiştir.

Kurumsal Yönetim Komitesi üyeleri ve görevleri aşağıdaki gibidir.

	Adı Soyadı	Görevi
1	Uğur Tefvik Doğan	Başkan
2	Salih Ertör	Üye
3	Burça Canbaz	Üye

Kurumsal Yönetim Komitesi 2019 yılı faaliyet ve hesaplarının görüşüleceği Olağan Genel Kurul Toplantısı'nı takiben yapılacak ilk Yönetim Kurulu toplantısına kadar görev yapmak üzere seçilmiştir. Sermaye Piyasası Kurulu ("SPK")'nın II-17.1 "Kurumsal Yönetim Tebliği ("Tebliğ") ile düzenlendiği üzere "Aday Gösterme Komitesi" ve "Ücret Komitesi"nin görevlerini de üstlenmesine karar verilmiştir.

Kurumsal Yönetim Komitesi 01.01.2019-31.03.2019 ara hesap döneminde Denetimden Sorumlu Komite toplantılarının takvimine uygun olarak 1 kez toplanmış ve toplantı kararlarını Yönetim Kurulu'na yazılı olarak sunmuştur.

Riskin Erken Saptanması Komitesi:

Türk Ticaret Kanunu'nun 378. maddesi ve SPK'nın Kurumsal Yönetim Tebliği (II-17.1) uyarınca, Yönetim Kurulu'muzun 30 Nisan 2019 tarih ve 2019/15 sayılı İcra Kurulu ve Komiteler konulu kararı ile 2019 yılı hesap ve faaliyet sonuçlarının görüşüleceği Olağan Genel Kurul Toplantısı'na kadar görev yapacak Riskin Erken Saptanması Komitesi, aşağıdaki şekilde seçilmiş ve görev dağılımı yapılmıştır.

Riskin Erken Saptanması Komitesi üyeleri ve görevleri aşağıdaki gibidir.

	Adı Soyadı	Görevi
1	Salih Ertör	Başkan
2	Uğur Tefvik Doğan	Üye
3	Ahmet Toksoy	Üye

Riskin Erken Saptanması Komitesi 01.01.2019-31.03.2019 ara hesap döneminde 1 kez toplanmış ve toplantı kararları Yönetim Kurulu'na yazılı olarak sunulmuştur.

b) Üst Düzey Yöneticiler

Grup, üst düzey / yönetici personelini Yönetim Kurulu Üyeleri, genel müdür ve genel müdür yardımcıları olarak belirlemiştir.

Selim BAYBAŞ

Yönetim Kurulu Üyesi ve Genel Müdür

1974 Doğumlu,

Hacettepe Üniversitesi Nükleer Enerji Mühendisliği Bölümü Mezunu
24 Mart 2016 tarihinden itibaren Grup'ta görev yapmaktadır.

S. Özkan GÖKDEMİR

Mali İşler Genel Müdür Yardımcısı

1965 doğumlu,

Ankara Üniversitesi Siyasal Bilgiler Fakültesi İktisat Bölümü mezunu
28 Şubat 2008 Şubat tarihinden itibaren Grup'ta görev yapmaktadır.

A.Serdar SEYLAM

Pazarlama ve Satış Genel Müdür Yardımcısı

1959 Doğumlu,

İstanbul Üniversitesi Edebiyat Fakültesi Eski Çağ Dilleri ve Kültürleri Bölümü Mezunu
6 Ekim 2003 tarihinden itibaren Grup'ta görev yapmaktadır.

c) Personel Sayısı:

31 Mart 2019 tarihi itibarıyla grup'ta görev yapan personel sayısı 387 kişidir.(31 Aralık 2018: 406) Bunlardan 285 kişi Toplu İş sözleşme Hükümlerine tabi (kapsam içi), 102 kişi Toplu İş Sözleşme Hükümleri dışındaki (kapsam dışı) personeldir.

1.9 Şirket Genel Kurulunca Verilen İzin Çerçevesinde Yönetim Organı Üyelerinin Şirketle Kendisi veya Başkası Adına Yaptığı İşlemleri ile Rekabet Yasağı Kapsamındaki Faaliyetler Hakkında Bilgi:

Yönetim Kurulu Üyelerimiz için, TTK'nın yasakladığı hususlar dışında kalmak şartıyla, TTK'nın 395. ve 396. maddelerinde yazılı işlemleri yapabilmeleri konusunda Genel Kurul'dan izin alınmaktadır. Şirketimizdeki bilgilere göre, Yönetim Kurulu Üyelerimiz, 2019 yılında kendi adlarına Şirketimizin faaliyet konusu kapsamına giren alanlarda ticari faaliyette bulunmamışlardır.

1.10 Dönem İçinde Esas Sözleşmede Yapılan Değişiklikler ve Nedenleri:

01.01.2019-31.03.2019 ara hesap dönemi içerisinde Şirket Esas Sözleşmesi'nde değişiklik olmamıştır.

1.11 Yönetim Hâkimiyetini Elinde Bulunduran Pay Sahiplerinin, Yönetim Kurulu Üyelerinin, Üst Düzey Yöneticilerin ve Bunların Eş Ve İkinci Dereceye Kadar Kan Ve Sıhrî Yakınlarının, Şirket Veya Bağlı Ortaklıkları İle Çıkar Çatışmasına Neden Olabilecek Önemli Nitelikte İşlem Yapması Ve/Veya Şirketin Veya Bağlı Ortaklıkların İşletme Konusuna Giren Ticari İş Türünden Bir İşlemi Kendi Veya Başkası Hesabına Yapması Veya Aynı Tür Ticari İşlerle Uğraşan Bir Başka Şirkete Sorumluluğu Sınırsız Ortak Sıfatıyla Girmesi:

Yönetim hakimiyetini elinde bulunduran pay sahipleri, Yönetim Kurulu Üyeleri, üst düzey yöneticiler ve bunların eş ve ikinci dereceye kadar kan ve sıhrî yakınları, şirket veya bağlı ortaklıkları ile çıkar çatışmasına neden olabilecek önemli nitelikte işlem yapmamıştır. Şirketin veya bağlı ortaklıkların işletme konusuna giren ticari iş türünden bir işlemi kendi veya başkası hesabına yapmamış veya aynı tür ticari işlerle uğraşan bir başka şirkete sorumluluğu sınırsız ortak sıfatıyla girmemiştir.

1.12 Mevzuat Hükümlerine Aykırı Uygulamalar Nedeniyle Grup ve Yönetim Organı Üyeleri Hakkında Uygulanan İdari veya Adli Yaptırımlar:

Dönem içerisinde mevzuat hükümlerine aykırı uygulamalar nedeniyle Grup ve Yönetim Organı Üyeleri hakkında uygulanan herhangi bir idari veya adli yaptırım yoktur.

2. YÖNETİM KURULU ÜYELERİ VE ÜST DÜZEY YÖNETİCİLERE SAĞLANAN MALİ HAKLAR

Yönetim Kurulu Üyelerine sağlanan ücret her yıl Şirket Genel Kurulu'nda belirlenmektedir. Grup'un Genel Müdür ve Yardımcılarından oluşan üst düzey yöneticilere sağlanan faydalar ise ücret, prim, sağlık sigortası, ulaşım gibi faydalardan oluşmakta olup, 31 Mart 2019 tarihinde sona eren ara hesap döneminde bu kapsamda sağlanan faydaların toplamı 440.292 Türk Lirası'dır (31 Mart 2018: 380.677 Türk Lirası).

3. ARAŞTIRMA VE GELİŞTİRME ÇALIŞMALARI

Çelik Halat 5746 sayılı kanun çerçevesinde T.C. Bilim, Sanayi ve Teknoloji Bakanlığınca tanımlanan *Ar-Ge* merkezi olmak için 21 Şubat 2018 tarihinde resmi başvurusunu yapmış ve 26 Mart 2018 tarihinde 846'ncı Ar-Ge Merkezi olmaya hak kazanmıştır.

Bu itibarla Grup, 5746 sayılı Kanun hükümleri gereğince Ar-Ge Merkezlerine tanınan teşvik ve muafiyetlerden yararlanmaya hak kazanmış bulunmaktadır.

4. ŞİRKET FAALİYETLERİ VE FAALİYETLERE İLİŞKİN ÖNEMLİ GELİŞMELER

4.1. İşletmenin Faaliyet Konusu, Faaliyet Gösterdiği Sektör ve bu Sektör İçerisindeki Yeri:

➤ İşletmenin Faaliyet Konusu:

I. Her nevi metal ve plastikten halat hertürlü tel, profil, levha ile benzerlerini ve mamullerini üretmek, üretirmek, iç ve dış ticaretini yapmak,

II. Her nevi metal ve plastikten halat ve her türlü tel, profil, levha ile benzerleri ve mamüllerin üretimi için gerekli hammadde, yardımcı madde ve malzemeyi üretmek, üretirmek, iç ve dış ticaretini yapmak,

III. Üretimini veya iç ve dış ticaretini yaptığı veya yaptırdığı ürünlerin kısmen veya tamamen kapsamına girdiği her türlü müteahhitlik hizmetlerini üstlenmek, yapmak, yaptırmak,

IV. Elektrik piyasasına ilişkin 4628 sayılı Kanun ve ilgili mevzuatına uygun olarak, esas itibarıyla kendi elektrik ve ısı enerjisi ihtiyacını karşılamak üzere otoproduktör lisansı çerçevesinde üretim tesisi kurmak, elektrik ve ısı enerjisi üretmek, üretim fazlası olması halinde söz konusu mevzuat çerçevesinde, üretilen elektrik ve ısı enerjisi ve/veya kapasiteyi lisans sahibi diğer tüzel kişilere ve serbest tüketicilere satmak ve ticari olmamak kaydıyla elektrik üretim tesisiyle ilgili tüm teçhizat ve yakıtın temin edilebilmesine ilişkin faaliyette bulunmaktadır.

➤ Faaliyet Gösterdiği Sektör:

Grup'un faaliyet gösterdiği sektörde yurt içi halat sektöründe 5, endüstriyel yaylık tel sektöründe 6, beton demedi sektöründe 3 üretici şirket bulunmaktadır.

➤ Sektör İçerisindeki Yeri:

Sektöründe lider ve köklü bir kuruluş olan Çelik Halat ülkemizin yüksek karbonlu çelik halat ve tel gereksinimini karşılamak amacıyla Devlet ve Özel Sektörün katılımıyla Kocaeli Kartepe Uzunçiftlik mevkiinde 1962 yılında kurulmuş olup, 1968 yılında faaliyete geçmiştir.

Kurulduğundan bu yana sürekli gelişerek büyüyen Çelik Halat'da üretilen halat ve teller yıllardır vinçlerde, inşaat sektöründe, petrol ve maden sanayiinde, gemi, asansör, çeşitli ulaşım araçları, tarımsal araçlar ve daha pek çok değişik alanda güvenle kullanılmaktadır.

Çelik Halat, uzun yıllardır sahip olduğu TSE EN ISO 9001 Kalite Yönetim Sistemi, ISO 14001 ve OHSAS 18001 gibi çevre güvenliği sertifikalarının yanında, American Petroleum Institute (Amerikan Petrol Endüstrisi Kurumu) tarafından da onaylanan kalitesi ile API logosu kullanım (API 9A License No: 9A-0056) iznine ve "Kırmızı Damar" Marka Tescil Belgesi ile Llyod's Register kalite sertifikalarına da sahiptir. Çelik Halat ayrıca, Avrupa Birliği içinde faaliyet gösteren EWRIS (Avrupa Çelik Halat Üreticileri Federasyonu), CET (Avrupa Tel Üreticileri Komitesi) ve ESIS (Avrupa Beton Demeti Üreticileri Birliği) adlı kuruluşlara Türkiye'den katılan tek şirket olarak Avrupa'da geniş bir ilişki ağına sahip bulunmaktadır. Tüm kalite yönetim sistemlerinin temelini oluşturan 5S (Sınıflandırma, Düzenleme, Temizleme, Standartlaştırma, Disiplin) Yönetim Sistemi ve süreçlerimizdeki israfları azaltıp verimliliğimizi arttırmak yoluyla sürekli iyileştirme kültürü yaratmak için de Kaizen tabanında Yalın Üretim faaliyetlerine başlanmış olup, etkin bir şekilde sürdürülmektedir.

2017 yılı sonunda TAYSAD üyeliği kabul edilen Çelik Halat, yine 2017 yılı sonunda Kuzey Amerika Halat Üreticileri Birliği olan AWRF'a (Associated Wire Rope Fabricators) katılım başvurusunu teslim etmiştir.

Grup, yurtiçinde sektöründe ilk üretici olması nedeniyle tecrübesi, marka değeri, kurumsal yapısı ve saygınlığının yanında satış miktarları açısından da sektöründe lider konumdadır. Uluslararası pazarlarda da aktif çalışmaları ve ürün hizmet kalitesiyle ihracatını sürekli geliştiren, faaliyet gösterilen bölgelerde gelişmenin yanı sıra yeni pazarlarda da kendine sağlam yer edinebilen, ürün ve hizmet kalitesiyle takdir toplayan bir firmadır.

Grup'un 2018 Temmuz ayında Institute of Spring Technology üyeliği kabul edilmiştir.

Grup sektöründe 50 yıllık üretim tecrübesine ve Türkiye çelik halat sektöründe ilk kurulan Şirket olma unvanına sahip olmakla birlikte Doğan Holding'in bünyesinde ve Borsa İstanbul'da ilk halka açılmış şirketlerden olması dolayısı ile kurumsal yapısı sağlam ve itibarlıdır.

➤ **Yol Haritamız:**

Yüksek teknoloji ışığında yenilikçi, güvenilir, sürdürülebilir çözümler sunmak, Müşterileri daha iyi anlamak, Satış cirosunu arttırmak, Yeni Pazarlar ve Katma değerli ürünlerde büyümek, Birim maliyetleri azaltmak, çalışan bağımlılığını arttırmak ve liderlik kültürü yaratmak, ihracat payını arttırmak.

4.2. Faaliyet Konusu Mal ve Hizmetlerin Fiyatları, Satış Hâsılatları, Satış Koşulları ve Bunlarda Yıl İçinde Görülen Gelişmeler, Randıman ve Prodüktivite Katsayılarındaki Gelişmeler, Geçmiş Yıllara Göre Bunlardaki Önemli Değişikliklerin Nedenleri:

Yurt dışı pazarlara özel önem verilmiş, pazarlama faaliyetleri ve yurt dışı seyahatleri artırılmış bu sayede brüt yurt dışı satışlar 2018 yılının aynı dönemi ile karşılaştırıldığında %83 oranında artarken yurt içi satışlar inşaat sektöründeki daralma ile birlikte beton demeti satışlarının dramatik düşüşü sebebi ile %41 azalmıştır.

Stratejik satış ve hammadde fiyat kararları ile maliyet ve hâsılat kalemleri dengelenmiş olup, yurt içi satış gelirlerindeki gerilemeye rağmen ihracat satış gelirlerine ağırlık verilerek toplam brüt satışları azalışı % 4 seviyesinde kalmış, Yurt içi satışların toplam satış gelir içindeki payı, yurt içi inşaat sektöründeki daralma sebebi ile %70'den %43 seviyelerine gerilemiş, yurtdışı satışların oranı %30'dan %57 seviyelerine yükselmiştir.

01.01.2019-31.03.2019 ara hesap dönemi satış gelirleri (TL) geçen yılının aynı dönemi ile karşılaştırıldığında ürün bazında dağılım satış değişim oranları;

- ❖ Çok Demetli Halat >> % 54
- ❖ Endüstriyel Yaylık Tel >> % 20
- ❖ Endüstriyel Galvanizli Tel >> % 11
- ❖ Ön Gerilimli Beton Demeti >> (% 48)

4.3. Geçmiş Dönemlerde Belirlenen Hedeflere Ulaşıp Ulaşılamadığı, Genel Kurul Kararlarının Yerine Getirilip Getirilmediği, Hedeflere Ulaşılamamışsa veya Kararlar Yerine Getirilmemişse Gerekçeleri ve Değerlendirmeler:

2019 yılında yapılan Olağan Genel Kurul Toplantısı'nda şirketin hedefine yönelik herhangi bir karar alınmamıştır. Şirket ilgili hesap döneminde bütün Genel Kurul kararlarını yerine getirmiştir.

4.4. Faaliyetlerle İlgili Öngörülebilir Riskler:

Üretilen ürünler müşteriler tarafından ara malı ve yatırım malı olarak çok fazla sektörde kullanılmaktadır. Özellikle yurtiçinde ekonominin büyümesi ile direkt ilişkili olan altyapı, inşaat gibi ekonominin temel sektörleri yurtiçi büyümeden direkt olarak etkilendiğinden, ekonomideki dalgalanmalar yurt içi satışları etkilemekte ve bu etkilenme olumsuz olduğunda ise Şirket dış pazardaki potansiyelini kullanarak satışlardaki gerilemeyi telafi etmeye çalışmaktadır.

Şirketimiz sahip olduğu Kurumsal Yönetim tecrübesi ile öncelikle öngörülebilecek çeşitli risklere karşı gerekli güvenceleri sağlayacak koşullarda; Şirket aktifinde kayıtlı olan demirbaş, bina, makine parkı enerji altyapısı ve emtianın, yangın, deprem, su basması, makine kırılması ve hırsızlık sigortası poliçeleri, iş kazalarına karşı İşveren Mali Mesuliyet Sigortası poliçesi, ürünümüzün müşterilerimize muhtemel yaratacağı hasar risklerine karşı Ürün Sorumluluk Sigortası poliçesi, yurt içi ve yurt dışı alacak risklerine karşı da Euler Hermes alacak riski sigorta poliçeleri yaptırmaktadır. Türk Lirası olarak yapılan poliçelerin Avro'ya dönüştürülmesi için çalışmalar tamamlanmış olup tüm alacak sigortası poliçesi limitleri Avro para birimi cinsinden tahsis edilmektedir.

Şirket faaliyetlerini önemli derecede etkileyebilecek mevzuat değişiklikleri bulunmamaktadır.

4.5. Şirketin İlgili Hesap Döneminde Yapmış Olduğu Yatırımlar:

01.01.2019-31.03.2019 ara hesap döneminde, makine revizyon yatırımları için 435.983 Türk Lirası yatırım yapılmış ve 2018 yılından devreden 3.790.235 Türk Lirası yatırımla birlikte 2.801.659 Türk Lirası kısmı aktifleştirilmiştir. Halen aktifleştirilmemiş 1.424.559 TL tutarında devam eden yatırımlar bulunmaktadır. Bunun yanı sıra şirket tarafından 69.026 TL tutarında yeraltı ve yerüstü düzenleri, 68.730 TL tutarında binalar, 1.156.082 TL tutarında makine teçhizat, 95.983 TL tutarında demirbaş alımı yapılmıştır (31 Mart 2018: makine revizyon yatırımları için 5.486.506 Türk Lirası yatırım yapılmış ve 2017 yılından devreden 3.053.073 Türk Lirası yatırımla birlikte 1.369.910 Türk Lirası kısmı aktifleştirilmiştir. Toplamda aktifleştirilmemiş 7.169.669 TL tutarında devam eden yatırımlar bulunmaktadır. Bunun yanı sıra şirket tarafından 15.650 TL tutarında makine teçhizat ve 540.088 TL tutarında demirbaş alımı yapılmıştır.).

4.6. Şirket Aleyhine Açılan ve Şirketin Mali Durumunu ve Faaliyetlerini Etkileyebilecek Nitelikteki Davalar ve Olası Sonuçları:

Şirket aleyhine açılmış ve hali hazırda devam eden muhtelif davalar bulunmaktadır. Bu davaların hepsini iş davaları oluşturmaktadır. Şirket yönetimi, her dönem sonunda bu davaların olası sonuçlarını ve finansal etkisini değerlendirmekte ve bu değerlendirme sonucunda gerekli görülen karşılıklar ayrılmaktadır.

31 Mart 2019 tarihi itibarıyla ayrılan karşılık tutarı 421.700 TL'dir (31 Aralık 2018: 74.700 TL).

4.7. Olağanüstü Genel Kurula İlişkin Bilgiler:

01.01.2019-31.03.2019 ara hesap döneminde yapılan Olağanüstü Genel Kurul Toplantısı yoktur.

4.8. Hesap Dönemi İçerisinden Yapılan Özel Denetime ve Kamu Denetimine İlişkin Açıklamalar:

01.01.2019-31.03.2019 ara hesap dönemi içinde herhangi bir özel denetim ve/veya kamu denetimi yapılmamıştır.

4.9. Şirketin Yıl İçinde Yapmış Olduğu Bağış ve Yardımlar İle Sosyal Sorumluluk Projeleri:

01.01.2019-31.03.2019 ara hesap dönemi içinde herhangi bir bağış yapılmamıştır (01.01.2018-31.03.2018 yoktur).

4.10. Şirketin Hâkim Şirket veya Topluluk Şirketleri Yararına Yaptığı Hukuki İşlemler, Topluluk Şirketleri Yararına Alınan veya Alınmasından Kaçınılan Önlemler:

Şirketimizde hâkim şirketle, hâkim şirkete bağlı bir şirketle, hâkim şirketin yönlendirmesiyle onun ya da ona bağlı bir şirketin yararına yapılan herhangi bir hukuki işlem ve geçmiş faaliyet yılında hâkim şirketin ya da ona bağlı bir şirketin yararına alınan veya alınmasından kaçınılan herhangi bir önlem veya denkleştirilmesi gereken herhangi bir işlem yoktur.

4.11. Şirkette (4.10) Bendinde Bahsedilen Hukuki İşlemlerde Uygun Bir Karşı Edim Sağlanıp Sağlanmadığı, Alınan veya Alınmasından Kaçınılan Önlemin Şirketi Zarara Uğrattığı Uğratmadığı, Şirketi Zarara Uğratmışsa Bunun Denkleştirilip Denkleştirilmediği:

Şirketimizde raporun (4.10) bendinde sayılan nitelikte herhangi bir işlem olmadığından denkleştirilmesi gereken bir zarar bulunmamaktadır.

5. FİNANSAL DURUM

5.1. Finansal Duruma ve Faaliyet Sonuçlarına İlişkin Yönetim Organı'nın Analizi ve Değerlendirmesi, Planlanan Faaliyetlerin Gerçekleşme Derecesi, Belirlenen Stratejik Hedefler Karşısında Şirketin Durumu:

Şirket 01.01.2019- 31.03.2019 ara hesap döneminde finansal tablolarını konsolide olarak hazırlamıştır, konsolide brüt 78 milyon TL hâsılatı ulaşılmış, bir önceki yılın aynı döneminin % 4 gerisinde kalmıştır (31 Mart 2018: 80 milyon TL).

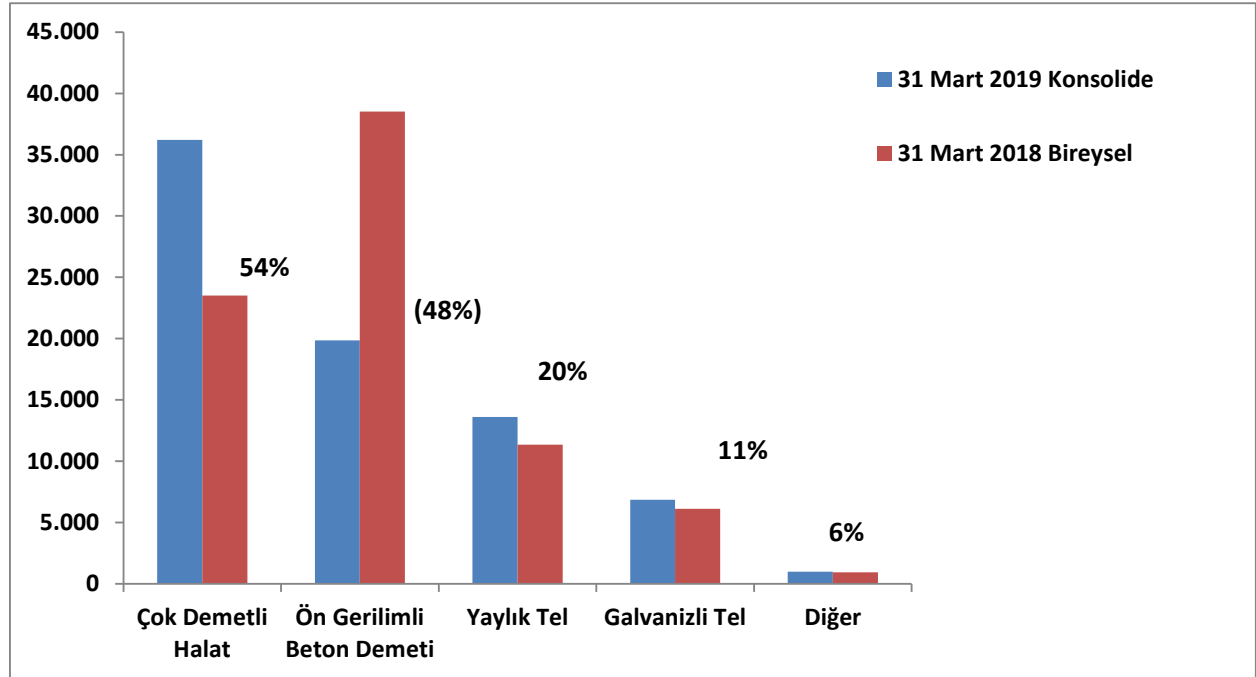
5.2. Geçmiş Yıllarla Karşılaştırmalı olarak Şirketin Yıl İçindeki Satışları, Verimliliği, Gelir Oluşturma Kapasitesi, Kârlılığı ve Borç/öz kaynak Oranı İle Şirket Faaliyetlerinin Sonuçları Hakkında Fikir Verecek Diğer Hususlara İlişkin Bilgiler ve İleriye Dönük Beklentiler:

➤ **Hasılat:**

Ürün gruplarına göre, son iki yılın ilk 3 ayına ait brüt yıllık satış gelirleri aşağıdaki şekildedir;

Hasılat ('000 TL)

	<i>31 Mart 2019</i>	<i>31 Mart 2018</i>	
	<i>Konsolide</i>	<i>Bireysel</i>	<i>Değişim</i>
<i>Çok Demetli Halat</i>	<i>36.218</i>	<i>23.510</i>	<i>54%</i>
<i>Ön Gerilimli Beton Demeti</i>	<i>19.844</i>	<i>38.521</i>	<i>-48%</i>
<i>Yaylık Tel</i>	<i>13.609</i>	<i>11.345</i>	<i>20%</i>
<i>Galvanizli Tel</i>	<i>6.858</i>	<i>6.116</i>	<i>12%</i>
<i>Diğer</i>	<i>997</i>	<i>940</i>	<i>6%</i>
	<i>77.527</i>	<i>80.432</i>	<i>-4%</i>



➤ **Temel Göstergeler ve Rasyolar:**

	<i>Bağımsız Denetimden Geçmemiş Konsolide</i>	<i>Bağımsız Denetimden Geçmiş Konsolide</i>
ÖZET FİNANSAL DURUM TABLOSU		
	31 Mart 2019	31 Aralık 2018
<i>Dönen Varlıklar</i>	153.011.453	141.724.499
<i>Duran Varlıklar</i>	68.129.321	64.837.687
<i>Toplam Varlıklar</i>	221.140.774	206.562.186
<i>Kısa Vadeli Yükümlülükler</i>	171.064.274	143.435.863
<i>Uzun Vadeli Yükümlülükler</i>	8.350.749	8.191.123
<i>Özkaynaklar</i>	41.725.751	54.935.200
<i>Toplam Kaynaklar</i>	221.140.774	206.562.186
	<i>Bağımsız Denetimden Geçmemiş Konsolide</i>	<i>Bağımsız Denetimden Geçmemiş Bireysel</i>
ÖZET KAR / ZARAR TABLOSU		
	31 Mart 2019	31 Mart 2018
<i>Hasılat</i>	74.659.373	78.244.580
<i>Satışların Maliyeti</i>	(66.107.843)	(62.485.101)
<i>Brüt Kar</i>	8.551.530	15.759.479
<i>Finansman Gideri Öncesi Faaliyet Karı</i>	354.741	10.381.082
<i>Finansman Giderleri</i>	(4.433.470)	(1.953.194)
<i>Vergi Öncesi Kar / (Zarar)</i>	(4.078.729)	8.427.888
<i>Dönem Karı / (Zararı)</i>	(3.200.068)	6.571.195
RASYOLAR		
	31 Mart 2019	31 Mart 2018
<i>Brüt Kar Marjı</i>	11%	20%
<i>Faaliyet Kar Marjı</i>	0%	13%
	31 Mart 2019	31 Aralık 2018
<i>Cari Oran</i>	0,89	0,99
<i>Borçlar / Özkaynaklar</i>	4,30	2,76

Çıkarılmış Bulunan Sermaye Piyasası Araçlarının Niteliği ve Tutarı:

01.01.2019-31.03.2019 ara hesap dönemi içinde ihraç edilmiş herhangi bir sermaye piyasası aracı bulunmamaktadır.

➤ **Şirketin Sermayesinin Karşılıksız Kalıp Kalmadığına veya Borca Batık Olup Olmadığına İlişkin Tespit ve Yönetim Organı Değerlendirmeleri:**

Şirketin sermayesi karşılıksız kalmamıştır ve borca batık değildir.

➤ **Şirketin Finansal Yapısını İyileştirmek İçin Alınması Düşünülen Önlemler:**

Şirketin finansal yapısını iyileştirmek için 2019 yılı için belirlenen bütçe doğrultusunda daha az stok ve alacak devir hızı ile işletme sermayesi ihtiyacını minimum seviyede tutarak özellikle bankalardan kısa vadeli kaynak kullanımını azaltmak yolunda tedbirler planlanmış ve takip edilmektedir.

➤ **Kâr Payı Dağıtım Politikasına İlişkin Bilgiler ve Kâr Dağıtımını Yapılmayacaksa Gerekçesi İle Dağıtılmayan Kârın Nasıl Kullanılacağına İlişkin Öneri:**

"Türk Ticaret Kanunu ("TTK"), Sermaye Piyasası Mevzuatı ve Sermaye Piyasası Kurulu ("SPK") Düzenlemeleri, Kurumlar Vergisi, Gelir Vergisi ve diğer ilgili yasal mevzuat hükümleri ile Şirket Esas Sözleşmesi'nin ilgili hükümleri ve kamuya açıklamış olduğumuz "kâr dağıtım politikası" dikkate alınarak;

- SPK'nın Sermaye Piyasasında Finansal Raporlamaya İlişkin Esaslar Tebliği (II-14.1 sayılı Tebliğ) hükümleri dahilinde, Kamu Gözetimi, Muhasebe ve Denetim Standartları Kurumu ("KGK") tarafından yayımlanan Türkiye Muhasebe Standartları ("TMS")'na ve Türkiye Finansal Raporlama Standartları ("TFRS")'na uygun olarak hazırlanan, sunum esasları SPK'nın konuya ilişkin Kararları uyarınca belirlenen, bağımsız denetimden geçmiş, 01.01.2018-31.12.2018 hesap dönemine ait Şirketimiz'in Konsolide Finansal Tabloları'na göre; "Dönem Vergi Gideri" ve "Ertelenmiş Vergi Gideri" birlikte dikkate alındığında 18.372.631,-Türk Lirası tutarında "Net Dönem Karı" oluştuğu; bu tutardan TTK'nın 519'uncu maddesinin (1)'inci fıkrası uyarınca 812.997,46 Türk Lirası tutarında "Genel Kanuni Yedek Akçe" ayrıldıktan ve 2018 yılında yapılan toplam 675.000,-Türk Lirası tutarında "Bağışlar" eklendikten sonra, SPK'nın kar dağıtımına ilişkin düzenlemeleri dahilinde 01.01.2018 - 31.12.2018 hesap dönemine ilişkin olarak 18.234.633,54 Türk Lirası tutarında "Bağışlar Eklenmiş Net Dağıtılabilir Dönem Karı" hesaplandığı,

- Vergi Mevzuatı'na ve T.C. Maliye Bakanlığı tarafından yayımlanan Tek Düzen Hesap Planı ("Muhasebe Sistemi Uygulama Genel Tebliği")'na göre tutulan 01.01.2018-31.12.2018 hesap dönemine ait yasal muhasebe kayıtlarımızda ("Yasal Muhasebe Kayıtları") ise 01.01.2018-31.12.2018 hesap döneminde 16.259.949,12 Türk Lirası tutarında "Net Dönem Karı" oluştuğu; bu tutardan TTK'nın 519'uncu maddesinin (1)'inci fıkrası uyarınca 812.997,46 Türk Lirası tutarında "Genel Kanuni Yedek Akçe" ayrıldıktan sonra 15.446.951,66 Türk Lirası tutarında "Net Dağıtılabilir Dönem Karı" hesaplandığı görüldüğü;

- TTK'nın 519'uncu maddesinin 2'nci fıkrasının (c) bendi uyarınca 917.500,00 Türk Lirası tutarında ilave "Genel Kanuni Yedek Akçe" ayrıldıktan sonra, kar payı dağıtımına başlandığı tarihte "küsurat" konusunda geçerli olan, Merkezi Kayıt Kuruluşu A.Ş. kurallarına da uymak suretiyle, "Çıkarılmış Sermaye"nin brüt %60,60'ı net %51,51'i oranında olmak üzere, toplam 10.000.000,00 Türk Lirası (brüt), 8.500.000,00 Türk Lirası (net) tutarında "nakit" kar dağıtımını yapılması ve kar payı dağıtımına en geç 30 Nisan 2019 tarihinde başlanması,

- Şirketimiz'in SPK düzenlemelerine uygun olarak hazırlanan ve bağımsız denetimden geçen TMS/TFRS Konsolide Finansal Tabloları'na göre; gerekli yasal karşılıklar ayrıldıktan sonra kar dağıtımına konu edilmeyen, 7.559.633,54 Türk Lirası tutarındaki dağıtılmayan karların "Geçmiş Yıllar Karları" hesabına alınması,

- Şirketimiz'in Yasal Muhasebe Kayıtları'na göre, gerekli yasal karşılıklar ayrıldıktan sonra kar dağıtımına konu edilmeyen, 4.529.451,66 Türk Lirası tutarındaki dağıtılmayan karların ise "Olağanüstü Yedekler" hesabına alınmasına ilişkin teklifi 19 Mart 2019 tarihli Genel Kurul toplantısında oybirliği ile kabul edildi. Kar dağıtımına 30 Nisan 2019 tarihi itibarı ile başlandı.

6. RİSKLER VE YÖNETİM ORGANI'NIN DEĞERLENDİRMELERİ

6.1. Finansal Tabloların Hazırlanma Süreciyle İlgili Olarak; Şirket'in İç Denetim ve Risk Yönetim Sistemlerinin Ana Unsurlarına İlişkin Açıklamalar:

Şirketin Ana Ortağı Doğan Şirketler Grubu Holding A.Ş. Denetim ve Risk Yönetimi Grup Başkanlığı iç kontrol fonksiyonunun yerine getirilmesinde yönlendirici olmakta ve Şirkete destek vermektedir.

Doğan Holding Denetim ve Risk Yönetimi Grup Başkanlığı tarafından yapılan çalışmalar sonucu elde edilen bulgular şirket tarafından değerlendirilmekte ve yapılan öneriler doğrultusunda düzeltme ve düzenlemeler yapılarak iç kontrol sistemleri sürekli geliştirilmektedir.

6.2. Şirketin Öngörülen Risklere Karşı Uygulayacağı Risk Yönetimi Politikası:

Şirket, faaliyetlerinden dolayı çeşitli finansal risklere maruz kalmaktadır. Bu riskler, piyasa riski (kur riski, makul değer faiz oranı riski, fiyat risk ve nakit akım faiz oranı riskini içerir), kredi riski ve likidite riskidir. Şirket'in genel risk yönetimi programı, finansal piyasaların değişkenliğine ve muhtemel olumsuz etkilerin Şirket'in finansal performansı üzerindeki etkilerini asgari seviyeye indirmeye yoğunlaşmaktadır.

➤ Piyasa Riski

❖ Kur riski

Şirket uluslararası alanda faaliyet göstermektedir ve yabancı para işlemlerinden ötürü kur riskine maruz kalmaktadır. Kur riski ileride oluşacak ticari işlemler, kayda alınan aktif ve pasifler sebebiyle ortaya çıkmaktadır. Şirket bu riski yabancı para varlık ve yükümlülüklerinin netleştirilmesi yolu ile oluşan doğal bir tedbir yolu ile kontrol etmektedir. Yönetim, Şirket'in döviz pozisyonunu analiz ederek takip etmekte ve sınırlandırmaktadır.

❖ Fiyat riski

Şirket'in finansal durum tablosunda satılmaya hazır finansal varlık olarak sınıfladığı sermaye araçları aktif bir piyasada işlem görmemeleri sebebiyle fiyat riskine maruz kalmamaktadır.

❖ Nakit akım ve makul değer faiz oranı riski

31 Mart 2019 tarihi itibarıyla değişken faiz oranlı kredi bulunmadığından faiz oranlarındaki 100 baz puanlık varsayımsal değişiminin etkisi bulunmamaktadır (31 Aralık 2018: Bulunmamaktadır.)

➤ Kredi Riski

Kredi riski, bankalarda tutulan mevduatlardan ve tahsil edilmemiş alacaklar ve taahhüt edilmiş işlemleri de kapsayan kredi riskine maruz kalan müşterilerden oluşmaktadır. Şirket, kredi notu yüksek bankalarla çalışmayı tercih etmektedir. Şirket'in vadeli ve vadesiz mevduatlarının bulunduğu belli başlı bankaların kredi notları "Standards and Poor's Kredi Derecelendirme Kurumu"na göre "BB-"dir. Müşteriler için bağımsız bir değerlendirme imkânı olmadığı için yönetim müşterilerinin finansal pozisyonunu, geçmiş tecrübelerini ve diğer faktörleri dikkate alarak müşterinin kredi kalitesini değerlendirir, Şirket yönetimi bu riskleri, her anlaşmada bulunan karşı taraf için ortalama riski kısıtlayarak ve gerektiği takdirde teminat alarak karşılamaktadır. Yönetim, tarafların performanslarını yerine getirmemesinden dolayı bir zarar beklememektedir. Şirket yönetimi belli bir sürenin üzerinde vadesini geçen ticari alacaklarını güncel piyasa koşullarını da göz önüne alarak değerlendirir ve gereken miktarda şüpheli alacak karşılığı ayrıldıktan sonra finansal durum tablosunda net olarak gösterir.

➤ Likidite Riski

Likidite risk yönetimi, yeterli ölçüde nakit ve menkul kıymet tutmayı, yeterli miktarda kredi işlemleri ile fon kaynaklarının kullanılabilirliğini ve piyasa pozisyonlarını kapatabilme gücünü ifade eder.

❖ Sermaye risk yönetimi

Sermayeyi yönetirken Şirket'in hedefleri, ortaklarına getiri, diğer paydaşlara fayda sağlamak ve sermaye maliyetini azaltmak amacıyla en uygun sermaye yapısını sürdürmek için Şirket'in faaliyetlerinin devamını sağlayabilmektir.

Sermaye yapısını korumak veya yeniden düzenlemek için Şirket ortaklara ödenen temettü tutarını değiştirebilir, sermayeyi paydaşlara iade edebilir, yeni paylar çıkarabilir ve borçlanmayı azaltmak için varlıklarını satabilir.

Şirket, sermayeyi net yükümlülük/toplam sermaye oranını kullanarak izlemektedir. Toplam sermaye, finansal durum tablosunda gösterildiği gibi özkaynaklar ile net yükümlülüğün toplanmasıyla hesaplanır.

Şirket'in 1 Ocak 2019-31 Mart 2019 ara hesap dönemi Finansal Raporu'nda, "finansal araçlar ve finansal araçlardan kaynaklanan risklerin niteliği ve düzeyi" ile ilgili detaylı bilgiler yer almaktadır. Söz konusu Finansal Rapora ve dipnotlarına Kamuyu Aydınlatma Platformu www.kap.org.tr ve Şirket'in Kurumsal İnternet Sitesi www.celikhalat.com.tr adresinden ulaşılabilir.

6.3. İlişkili Taraflarla İlgili İşlemler:

TMS 24 ile uyumlu olarak, Şirketin doğrudan veya dolaylı olarak iştirak ettiği tüzel kişiler; Şirket üzerinde doğrudan veya dolaylı olarak; tek başına veya birlikte kontrol gücüne sahip gerçek ve tüzel kişi ortaklar ile bunların yakın aile üyeleri (ikinci dereceye kadar) ve bunlar tarafından doğrudan veya dolaylı olarak, tek başına veya birlikte kontrol edilen tüzel kişiler ile bunların önemli etkiye sahip olduğu ve/veya kilit yönetici personel olarak görev aldığı tüzel kişiler; Şirket'in hakim ortağı ile Yönetim Kurulu Üyeleri, kilit yönetici personeli ile bunların yakın aile üyeleri (ikinci dereceye kadar) ve bunlar tarafından doğrudan veya dolaylı olarak, tek başına veya birlikte kontrol edilen tüzel kişiler, ilişkili taraflar olarak kabul edilmiştir. (Ayrıntılı olarak www.kap.org.tr adresinde açıklanan 1 Ocak 2019 - 31 Mart 2019 Finansal Tablo Dipnotları 26 no.lu dipnotta yer verilmiştir).

6.4. Riskin Erken Saptanması Komitesi'nin Çalışmaları ve Raporları:

Türk Ticaret Kanunu'nun 378. maddesi ve SPK'nın Kurumsal Yönetim Tebliği (II-17.1) uyarınca, Yönetim Kurulu'muzun 30 Nisan 2019 tarih ve 2019/15 sayılı kararı ile 2019 yılı hesap ve faaliyet sonuçlarının görüşüleceği Olağan Genel Kurul Toplantısı'na kadar görev yapacak Riskin Erken Saptanması Komitesi, 1.8.a maddesinde yer aldığı gibidir.

Komite 01.01.2019-31.03.2019 ara hesap döneminde 1 kez toplanmış ve toplantı kararları Yönetim Kurulu'na yazılı olarak sunulmuştur.

7. DİĞER HUSUSLAR

7.1. Personel ve İşçi Hareketleri. Toplu Sözleşme Uygulamaları. Personel ve İşçiye Sağlanan Hak ve Menfaatler:

Şirketin üyesi olduğu MESS (Türkiye Metal Sanayicileri Sendikası) ile Türk Metal Sendikası arasında 30 Ocak 2018 tarihinde imzalanan 1 Eylül 2017 - 31 Ağustos 2019 yürürlük süreli Grup Toplu İş Sözleşmesi ile

- ❖ 1.altı ay için saat ücretleri 9 TL/saate iblağ edilmiş; 1.60 TL/saat seyyanen ücret zammı yapılmış ve işyerindeki kıdem süresinin her tam yılı için bir defaya mahsus olmak üzere saat ücretlerine 1.50 TL/saati geçmemek üzere (15 yıl tavan) 0.10 TL/saat ilave edilmiştir. Sözleşmenin 2., 3. ve 4. altı aylarında TÜFE oranında zam yapılması kararlaştırılmıştır.

- ❖ 1. yıl için tüm sosyal yardımlar %23 oranında artırılmış. 2.yıl için artışlar TÜFE olarak belirlenmiştir.
- ❖ 2017-2019 Grup Toplu İş Sözleşmesi ile birlikte Tamamlayıcı Sağlık Sigortası (TSS) verilmesi konusunda mutabakat sağlanmıştır.

30 Ocak 2018 de imzalanan TİS Sözleşmesinin 31 Ağustos 2019 tarihinde sona erecek olup yeni sözleşme dönemi ile ilgili olarak 1 Eylül 2019 -31 Ağustos 2021 yürürlük süreli Grup Toplu İş Sözleşmesi için MESS-Türk Metal arasında görüşmeler süresi içinde başlayacaktır.

7.2. Etik Kurallar ve Sosyal Sorumluluk

Şirket faaliyetlerinin yürütülmesi sürecinde, çevre kirliliğinin önlenmesi ve doğal kaynaklarının korunması konularındaki sorumluluklarının yerine getirilmesini gözetmektedir.

Çelik Halat Sosyal Sorumluluk bilinci ile gerek ilimiz çapında sosyal kurumlar aracılığı ile gerekse **Doğan Holding** şemsiyesi altında çeşitli Sivil Toplum Kuruluşları ile ortak çalışmalar yürütmekte, toplumun çeşitli kesimlerine yönelik sosyal sorumluluk ve gönüllülük çalışmalarını desteklemektedir.

➤ ISO 14001 ÇEVRE YÖNETİM SİSTEMİ

Çelik Halat'da, yürütülen faaliyetlerin, çevrede yarattığı etkileri sistematik bir yöntemle kontrol etmek amacı ile "TS EN ISO 14001 Çevre Yönetim Sistemi" standardının gereklerini karşılayan ve sürekli iyileşmeye, gelişmeye açık bir yönetim sistemi kurulmuş ve işletilmektedir.

Çelik Halat'da, yürütülen faaliyetlerden kaynaklanan çevre etkilerine neden olan etkenler tanımlanarak değerlendirilmektedir. Önleyici yaklaşımla kaynağında ortadan kaldırmakta ve etkilerini en aza indirecek kontrol sistemlerini kurularak, işletilmekte ve sürekli gözden geçirilerek iyileştirilmektedir.

2872 sayılı Çevre Kanunu çerçevesinde hava emisyon konulu "Çevre İzin Belgesi" 18.12.2014 tarihinde alındı ve 5 yıl süreyle geçerlidir. Nisan ayı içerisinde ön uygunluk onayı alınmış, Mayıs ayı sonuna kadar yenilenmiş olacaktır.

2018 yılı Eylül ayında TSE tarafından şirketimiz TSE 18001:2014. ve TSE 14001:2015 standartları çerçevesinde denetlenmiş ve sıfır uygunsuzlukla sertifikalarımızın geçerliliğinin devamına karar verilmiştir.

2018 yılı Aralık ayında TSE tarafından şirketimiz TS EN ISO 9001:2015 standardı çerçevesinde denetlenmiş, sertifikamızın geçerliliğinin devamına karar verilmiştir.

2018 yılı Eylül ayında TSE tarafından şirketimiz TS 18001:2014 Ve TS EN ISO 14001:2015 standartları çerçevesinde denetlenmiş, sertifikalarımızın geçerliliğinin devamına karar verilmiştir.

2018 yılı Eylül ayında API tarafından şirketimiz API Q1, ISO 9001:2015 ve API 9A standartları çerçevesinde denetlenmiş, sertifikalarımızın geçerliliğinin devamına karar verilmiştir.

2019 yılı Ocak ayında Lloyd's Register tarafından şirketimiz denetlenmiş ve Lloyd's Register sertifikamızın geçerliliğinin devamına karar verilmiştir.

Çelik Halat'ın çevreye olan etkilerini kontrol etmek Çevre Politikası'nın gereği olup çevreye karşı duyarlılığının göstergesidir. Bu kapsamda çevre boyutları geçmiş, bugün ve gelecek planları dikkate alınarak değerlendirilir.

Son olarak 2018 yılı içinde başlatılan Tav Asit Scrubber sistemi revizyon yatırımının 2019 Mayıs Ayı sonunda bitirilmesi planlanmaktadır.

Bu kapsamda aşağıdaki faaliyetler yürütülmektedir.

Doğal kaynakları daha etkin kullanma ve maliyetleri düşürme adına “ İleri Arıtım “ sistemi devreye alınmıştır. Sistemimizde kullanılan süreç suları tesislerimizde arıtılarak tekrar kullanılmaktadır. Bu süreç sonucu oluşan atık sular ise kontrollü olarak ISU kanalına deşarj edilmekte ve ISU tarafından periyodik olarak kontrolleri yapılmaktadır.

Prosesimiz sonucu oluşan hava emisyonlarımızın ilgili mevzuata uygun olarak kontrol altında tutulması için yetkili kuruluşlarca düzenli “ Emisyon Ölçümleri ” yapılmaktadır, “Sanayi Kaynaklı Hava Kirliliği Kontrol Yönetmeliği” çerçevesinde öncelikle, Yüzey Temizleme ve Tav Galvaniz Hatlarında havalandırma sistemlerinde iyileştirmeler yapılmış ve/veya yeni sistemler kurulmuştur.

Çevre kirliliğini önlemek; çevre ile ilgili tüm yasal mevzuatlara uymak, atıkları kontrol altında tutarak, kaynağında ayrıştırılması, değerlendirilmesi, çevreye olumsuz etkilerinin azaltılması ve doğal hayatın korunmasına katkıda bulunmak amacıyla, faaliyetlerimiz sonucu oluşan atıkların azaltılması ve atıkların etkin bir şekilde yönetilmesi çalışmaları sistematik bir şekilde yürütülmektedir.

Tehlikesiz Atıklar; tesis içerisinde tehlikesiz atık depolarında veya konteynırlarda depolanarak, lisanslı firmalara gönderilmektedir.

Tehlikesiz atık sınıfında olan arıtma çamuru uygun koşullarda tehlikesiz atık konteynırlarında depolanarak lisanslı firmalara gönderilmektedir.

Ofislerde kullanılmış kâğıtların arka yüzlerinin kullanılmakta ve/veya geri dönüşüm kutularında toplanarak lisanslı toplama-ayırma tesislerine gönderilmektedir.

Ambalaj atıkları konusunda sorumluluklarımızı yerine getirerek “Çevko Vakfı” ile çalışmalar yürütülmektedir.

Tehlikeli atıklar; tesis içerisinde “Geçici Atık Depolama İzni” bulunan alanda ve tehlikeli atıklar için oluşturulmuş konteynırlarda geçici olarak depolanmakta ve lisanslı kuruluşlara gönderilmektedir. Ofislerde ve üretim sahasında belli bölgelerde atık piller için toplama ünitelerinde piller toplanmakta ve TAP(Taşınabilir Pil Üreticileri ve İthalatçıları Derneği) dan yetki almış kuruluşlara teslim edilmektedir. Atık yağ; tehlikeli atık sınıfında değerlendirilen kullanım süresi dolduktan sonra çıkan yağlardır. Bu yağlar “ 1. Kategori Atık Yağ” sınıfında olup, sistemimizde tekrar kullanılmakta ve/veya “Lisanslı Geri Kazanım Tesislerine” gönderilmektedir.

Üretim sahasında oluşan kontamine malzemeler için toplama üniteler mevcuttur. Bu alanlarda toplanan malzemeler Lisanslı kuruluşlara gönderilmektedir.

Tüm tehlikeli atıkların tesis içerisinde toplanması, mevzuatlara uygun tesis içerisinde depolanması ve bertaraf ettirilmesi işlemleri titizlikle yürütülmektedir.

Enerji yönetimi; Enerji ve doğal kaynakları mümkün olan en az tüketim oluşturacak yöntemlerle kullanmak.

Elektrik, doğalgaz ve su kullanımları yakın takip edilmekte, gereksiz kullanımlar önlenmekte ve aynı zamanda proseslerin daha verimli çalışması için teknik çalışmalar yapılmaktadır. Bununla birlikte elektrik maliyetlerini düşürme amacıyla “ Kojenerasyon “ ünitesi devreye alınmıştır.

Eğitim çalışmaları; çevre yönetim sistemleri çerçevesinde işe yeni giren operatör ve beyaz yaka elemanlar için iş başı eğitimleri verilmekte, bununla birlikte yılda en az bir kez olmak üzere tüm çalışanlara “Çevre Bilinçlendirme “ eğitimleri verilmektedir.

➤ 18001 (OHSAS) İŞ SAĞLIĞI VE GÜVENLİĞİ YÖNETİM SİSTEMİ

Çelik Halat ‘da, çalışanların güvenli ve sağlıklı bir şekilde çalışmalarını sağlamak amacı ile “TS 18001 İş Sağlığı ve Güvenliği Yönetim Sistemi” standardının gereklerini karşılayan ve sürekli iyileşmeye, gelişmeye açık bir yönetim sistemi kurulmuş ve işletilmektedir.

Çelik Halat 'da yürütülen faaliyetlerden kaynaklanan olası kaza ve hastalık risklerine neden olan etken ve tehlikeler tanımlanarak değerlendirilmektedir. Önleyici yaklaşımla riskler, kaynağında ortadan kaldırılmakta ve etkilerini en aza indirecek kontrol sistemleri kurularak, işletilmekte ve sürekli gözden geçirilerek iyileştirilmektedir.

7.3. İnsan Kaynakları Politikası

Şirketin hedef ve stratejileri doğrultusunda çalışacak iş gücünü yaratabilmek için İnsan Kaynakları politikalarımız aşağıdaki gibi belirlenmiştir.

➤ Nitelikli İş Gücünü Seçmek ve Yerleştirmek:

Şirketin kısa ve uzun vadeli iş planları doğrultusunda planlanan ve tanımlanmış olan insan kaynağı ihtiyaçlarını karşılamak, Şirketi geleceğe taşıyacak Çelik Halat / Doğan Holding değerlerine sahip, eğitilmiş, gelişim potansiyeli olan, işe en uygun nitelikteki işgücünü, sektörel şartları da göz önüne alarak seçmek ve işe almaktır,

➤ Çalışanların Sürekli Gelişimini Sağlamak:

- Çalışanlarımızın sürekli gelişimini sağlamak için uygun ortamı ve fırsatı yaratmak,
- Yöneticileri, çalışanların gelişiminden sorumlu tutarak, performanslarını düzenli olarak izlemelerini sağlamak ve bununla ilgili açık iletişimi desteklemek,
- Nitelikli ve başarılı bir işgücü oluşturmak amacıyla çalışanlarımızı çeşitli eğitimlerle destekleyerek gelişimlerini sağlamak,

➤ Organizasyonu Güçlendirmek:

- Şirketin başarısının sürekliliğini sağlayabilmek için organizasyonun, insan kaynağı, sistem ve süreçlerinin sürekli gözden geçirilmesi ve ihtiyaçlar doğrultusunda yapılandırılması,
- Yüksek potansiyelli çalışanların performanslarının takibi ve Şirketin bugün ve gelecekteki ihtiyaçları doğrultusunda değerlendirilmesi,

➤ Çalışanların Motivasyonunu ve Bağlılığını Artırmak:

- Güvenli, sağlıklı, etik değerlerin yaşatıldığı bir iş ortamı sağlamak,
- Çalışanlarımızın öneri ve beklentilerini dikkate almak,
- Katılımcı, paylaşımcı, şeffaf, farklılığa ve yaratıcılığa değer veren bir kültür oluşturmak.

Mavi yakalı personel ile ilişkiler şirketimizde Türk Metal İş ve MESS sendikası işyeri işçi temsilcileri ile yürütülmektedir. Beyaz yakalı personel için temsilci bulunmamaktadır.

7.4. Faaliyet Raporu

1 Ocak 2019 – 31 Mart 2019 ara hesap dönemine ait Faaliyet Raporu, TTK, Sermaye Piyasası Mevzuatı, Kanun, SPK Düzenleme ve Kararlarına uygun olarak hazırlanmıştır.

8.1. Finansal Tablo ve Faaliyet Raporlarının Kabulüne İlişkin Yönetim Kurulu'nun Sorumluluk Beyanı

**ÇELİK HALAT ve TEL SANAYİİ A.Ş.
FİNANSAL RAPOR VE FAALİYET RAPORUNUN KABULÜNE İLİŞKİN YÖNETİM KURULU'NUN**

**KARAR TARİHİ:03/05/2019
KARAR SAYISI: 2019/16**

03/05/2019

**SERMAYE PİYASASI KURULU'NUN
II-14.1 TEBLİĞİ'NİN İKİNCİ BÖLÜMÜNÜN 9. MADDESİ GEREĞİNCE
SORUMLULUK BEYANI**

ÇELİK HALAT ve TEL SANAYİİ A.Ş.'nin, 01.01.2019–31.03.2019 ara hesap dönemine ait Sermaye Piyasası Kurulu (“SPK”)’nun II-14.1 “*Sermaye Piyasasında Finansal Raporlamaya İlişkin Esaslar Tebliği*” kapsamında ve Kamu Gözetimi, Muhasebe ve Denetim Standartları Kurumu (“KGK”) tarafından yayımlanan Türkiye Muhasebe Standartları (“TMS”) ve Türkiye Finansal Raporlama Standartları (“TFRS”)’na uygun olarak sunum esasları 660 sayılı Kanun Hükmünde Kararname (“KHK”)’nin 9’uncu maddesinin (b) bendine dayanılarak KGK tarafından geliştirilen ve KGK’nın 15.04.2019 tarihli kararı ile belirlenip kamuya duyurulan 2019 TFRS Taksonomisi’ne uygun olarak hazırlanan; bağımsız denetimden geçmemiş bir önceki dönem ile karşılaştırmalı 01.01.2019-31.03.2019 ara hesap dönemine ait Konsolide Finansal Raporu ile bağımsız denetimden geçmemiş, 01.01.2019-31.03.2019 ara hesap dönemine ait Faaliyet Raporu tarafımızdan incelenmiş olup; görev ve sorumluluk alanımızda sahip olduğumuz bilgiler çerçevesinde;

- Konsolide Finansal Rapor ve Faaliyet Raporu’nun önemli konularda gerçeğe aykırı bir açıklama veya açıklamanın yapıldığı tarih itibarıyla yanıltıcı olması sonucunu doğurabilecek herhangi bir eksiklik içermediği,
- Yürürlükteki Finansal Raporlama Standartları’na göre hazırlanmış Konsolide Finansal Rapor’un, Şirketin aktifleri, pasifleri, kar ve zararı ile finansal durumu hakkında gerçeği dürüst bir biçimde yansıttığı ve Faaliyet Raporu’nun da Şirketin işin gelişimini ve performansını ve finansal durumunu, karşı karşıya olduğu önemli riskler ve belirsizliklerle birlikte, dürüstçe yansıttığı,

tespit olunmuştur.

Uğur Tevfik Doğan
Denetimden Sorumlu Komite Başkanı

Salih Ertör
Denetimden Sorumlu Komite Üyesi

Selim Baybaş
Yönetim Kurulu Üyesi, İcra Kurulu Başkanı

Sait Özkan Gökdemir
Mali İşler Genel Müdür Yardımcısı

8.2. Denetimden Sorumlu Komite Kararı

ÇELİK HALAT VE TEL SANAYİİ A.Ş. DENETİMDEN SORUMLU KOMİTE KARARI

TARİH :30/04/2019

KARAR NO: 2019/2

KONU : 01.01.2019–31.03.2019 Ara Hesap Dönemine Ait Finansal Raporunun Görüşülmesi ve Değerlendirilmesi.

Sermaye Piyasası Kurulu (“SPK”)’nun II-14.1 sayılı “*Sermaye Piyasasında Finansal Raporlamaya İlişkin Esaslar Tebliği*” kapsamında ve Kamu Gözetimi, Muhasebe ve Denetim Standartları Kurumu (“KGK”) tarafından yayımlanan Türkiye Muhasebe Standartları (“TMS”) ve Türkiye Finansal Raporlama Standartları (“TFRS”)’na uygun olarak sunum esasları 660 sayılı Kanun Hükmünde Kararname (“KHK”)’nin 9’uncu maddesinin (b) bendine dayanılarak KGK tarafından geliştirilen ve KGK’nın 15.04.2019 tarihli kararı ile belirlenip kamuya duyurulan 2019 TFRS Taksonomisi’ne uygun olarak hazırlanan; bağımsız denetimden geçmemiş, bir önceki dönem ile karşılaştırmalı 01.01.2019–31.03.2019 ara hesap dönemine ait Konsolide Finansal Rapor’u, Şirket’in Finansal Raporları’nın hazırlanmasında sorumluluğu bulunan yöneticilerinin de görüşü alınarak incelenmiştir.

Sahip olduğumuz ve bize iletilen bilgiler ile sınırlı olarak, söz konusu Konsolide Finansal Rapor ile ilgili görüşümüz Finansal Rapor’u oluşturan finansal tabloların ve dipnotlarının hazırlanmasında sorumluluğu bulunan yöneticilere iletilmiş olup; bu görüş çerçevesinde söz konusu Finansal Rapor’un, Şirketin faaliyet sonuçları hakkında gerçek durumu yansıttığı; yanıltıcı olması sonucunu doğurabilecek herhangi önemli bir eksiklik içermediği; SPK ve KGK düzenlemelerine uygun olduğu kanaatine varılmıştır.

DENETİM KOMİTESİ BAŞKANI
Uğur Tevfik Doğan

DENETİM KOMİTESİ ÜYESİ
Salih Ertör

8.3. Kurumsal Yönetim Komitesi Kararı

ÇELİK HALAT VE TEL SANAYİİ A.Ş. KURUMSAL YÖNETİM KOMİTESİ KARARI

Toplantı Tarihi : 03 /05 /2019
Toplantı No : 2019/2
Toplantı Yeri : Şirket Merkezi

Gündem : 01.01.2019–31.03.2019 Ara Hesap Dönemine Ait Faaliyet Raporu'nun Görüşülmesi ve Değerlendirilmesi

Türk Ticaret Kanunu (“TTKn.”), Gümrük ve Ticaret Bakanlığı (“Bakanlık”)’nın “*Şirketlerin Yıllık Faaliyet Raporunun Asgari İçeriğinin Belirlenmesi Hakkında Yönetmelik*” ve Sermaye Piyasası Kurulu (“SPK”)’nun II-14.1 “*Sermaye Piyasasında Finansal Raporlamaya İlişkin Esaslar Tebliği*”ne uygun olarak hazırlanan, ayrıca 01.01.2019–31.03.2019 ara hesap dönemine ait ve ilgili mevzuat hükümlerine uygun olarak hazırlanan finansal tablo ve dipnotları ile uyumlu; bağımsız denetimden geçmemiş, 01.01.2019–31.03.2019 ara hesap dönemine ait Faaliyet Raporu Şirket’in Faaliyet Raporu, hazırlanmasında sorumluluğu bulunan yöneticilerinin de görüşü alınarak incelenmiş olup; Sahip olduğumuz ve bize iletilen bilgiler ile sınırlı olarak, söz konusu Faaliyet Raporu ile ilgili görüşümüz Faaliyet Raporu’nun hazırlanmasında sorumluluğu bulunan yöneticilere iletilmiş ve bu çerçevede söz konusu Faaliyet Raporu’nun Şirketin faaliyet sonuçları hakkında gerçek durumu yansıttığı; yanılıcı olması sonucunu doğurabilecek herhangi önemli bir eksiklik içermediği ve TTKn., Bakanlık ve SPK düzenlemelerine uygun olduğu kanaatine varılmıştır.

Uğur Tevfik Doğan
Başkan

Salih Ertör
Üye

Burça Canbaz
Üye

8.4. Faaliyet Raporunun Kabulüne İlişkin Yönetim Kurulu Kararı

ÇELİK HALAT VE TEL SANAYİİ A.Ş. Yönetim Kurulu Toplantısı Toplantı Kararı

Toplantı Tarihi : 03/05 /2019
Toplantı No : 2019 /16

İşbu karar Türk Ticaret Kanunu madde 390 / IV hükmü uyarınca aşağıda imzası bulunan Yönetim Kurulu üyelerinin katılımıyla gündemindeki konuları karara bağlamak üzere toplandı.

Gündem : 01.01.2019-31.03.2019 ara hesap dönemine ait Finansal Rapor ile Faaliyet Raporu'nun kabulü
Karar :

Yapılan görüşmeler neticesinde;

Denetimden Sorumlu Komitemiz'in ve ilgili yöneticilerimizin iyileştirme tavsiyeleri doğrultusunda uygun görüşü ile Yönetim Kurulumuz'a sunulan, Sermaye Piyasası Kurulu ("SPK")'nın II-14.1 sayılı "Sermaye Piyasasında Finansal Raporlamaya İlişkin Esaslar Tebliği" kapsamında ve Kamu Gözetimi, Muhasebe ve Denetim Standartları Kurumu ("KGK") tarafından yayımlanan Türkiye Muhasebe Standartları ("TMS") ve Türkiye Finansal Raporlama Standartları ("TFRS")'na uygun olarak sunum esasları 660 sayılı Kanun Hükmünde Kararname ("KHK")'nin 9'uncu maddesinin (b) bendine dayanılarak KGK tarafından geliştirilen ve KGK'nın 15.04.2019 tarihli kararı ile belirlenip kamuya duyurulan 2019 TFRS Taksonomisi'ne uygun olarak hazırlanan; bağımsız denetimden geçmemiş, bir önceki dönem ile karşılaştırmalı ekli 01.01.2019-31.03.2019 ara hesap dönemine ait Konsolide Finansal Rapor'un kabulüne, Kurumsal Yönetim Komitemiz'in ve ilgili yöneticilerimizin düzeltme tavsiyeleri doğrultusunda uygun görüşü ile Kurulumuz'un onayına sunulan, Türk Ticaret Kanunu ("TTK"), Gümrük ve Ticaret Bakanlığı ("Bakanlık")'nın "Şirketlerin Yıllık Faaliyet Raporunun Asgari İçeriğinin Belirlenmesi Hakkında Yönetmelik" ve SPK'nın II-14.1 "Sermaye Piyasasında Finansal Raporlamaya İlişkin Esaslar Tebliği"ne uygun olarak hazırlanan finansal tablo ve dipnotları ile uyumlu; bağımsız denetimden geçmemiş, 01.01.2019-31.03.2019 ara hesap dönemine ait ekli Faaliyet Raporu'nun kabulüne,

Oybirliği ile karar verilmiştir.

MEHMET CAN KARABAĞ
Başkan

TOLGA BABALI
Başkan Vekili

SELİM BAYBAŞ
Üye

UĞUR TEVFİK DOĞAN
Üye

SALİH ERTÖR
Üye

ÇELİK HALAT VE TEL SANAYİİ A.Ş.

**1 OCAK - 31 MART 2019 ARA HESAP DÖNEMİNE AİT
KONSOLİDE FİNANSAL TABLOLAR**

ÇELİK HALAT VE TEL SANAYİİ A.Ş.

1 OCAK - 31 MART 2019 ARA HESAP DÖNEMİNE AİT KONSOLİDE FİNANSAL TABLOLAR

İÇİNDEKİLER	SAYFA
KONSOLİDE FİNANSAL DURUM TABLOSU	1-2
KONSOLİDE KAR VEYA ZARAR VE DİĞER KAPSAMLI GELİR TABLOSU	3
KONSOLİDE ÖZKAYNAKLAR DEĞİŞİM TABLOSU	4
KONSOLİDE NAKİT AKIŞ TABLOSU	5
KONSOLİDE FİNANSAL TABLOLARA İLİŞKİN AÇIKLAYICI DİPNOTLAR.....	6-64
DİPNOT 1 ŞİRKET'İN ORGANİZASYONU VE FAALİYET KONUSU	6
DİPNOT 2 FİNANSAL TABLOLARIN SUNUMUNA İLİŞKİN ESASLAR	7-28
DİPNOT 3 NAKİT VE NAKİT BENZERLERİ	29
DİPNOT 4 FİNANSAL YATIRIMLAR	29
DİPNOT 5 KISA VADELİ VE UZUN VADELİ BORÇLANMALAR	29-31
DİPNOT 6 TİCARİ ALACAK VE BORÇLAR.....	32-33
DİPNOT 7 DİĞER ALACAKLAR, DİĞER BORÇLAR VE DİĞER KISA VADELİ YÜKÜMLÜLÜKLER	33
DİPNOT 8 ÇALIŞANLARA SAĞLANAN FAYDALAR KAPSAMINDA BORÇLAR	33
DİPNOT 9 STOKLAR	34
DİPNOT 10 KULLANIM HAKKI VARLIKLARI.....	34
DİPNOT 11 MADDİ DURAN VARLIKLAR	35
DİPNOT 12 MADDİ OLMAYAN DURAN VARLIKLAR	36
DİPNOT 13 KISA VADELİ KARŞILIKLAR	36-37
DİPNOT 14 TAAHHÜTLER	38
DİPNOT 15 ÇALIŞANLARA SAĞLANAN FAYDALAR	39-40
DİPNOT 16 PEŞİN ÖDENMİŞ GİDERLER VE ERTELENMİŞ GELİRLER	40
DİPNOT 17 DİĞER DÖNEN VE DURAN VARLIKLAR	41
DİPNOT 18 ÖZKAYNAKLAR	41-44
DİPNOT 19 HASILAT VE SATIŞLARIN MALİYETİ	45
DİPNOT 20 PAZARLAMA, GENEL YÖNETİM VE ARAŞTIRMA VE GELİŞTİRME GİDERLERİ.....	46
DİPNOT 21 NİTELİKLERİNE GÖRE GİDERLER.....	46
DİPNOT 22 ESAS FAALİYETLERDEN DİĞER GELİR VE GİDERLER	47
DİPNOT 23 FİNANSMAN GİDERLERİ	47
DİPNOT 24 GELİR VERGİLERİ (ERTELENMİŞ VERGİ VARLIK VE YÜKÜMLÜLÜKLERİ DAHİL)	48-51
DİPNOT 25 PAY BAŞINA KAZANÇ/(KAYIP).....	51
DİPNOT 26 İLİŞKİLİ TARAF AÇIKLAMALARI	52-53
DİPNOT 27 FİNANSAL ARAÇLAR VE FİNANSAL ARAÇLARDAN KAYNAKLANAN RİSKLERİN NİTELİĞİ VE DÜZEYİ.....	54-63
DİPNOT 28 RAPORLAMA DÖNEMİNDEN SONRAKİ OLAYLAR	64
DİPNOT 29 FİNANSAL TABLOLARI ÖNEMLİ ÖLÇÜDE ETKİLEYEN YA DA FİNANSAL TABLOLARIN AÇIK, YORUMLANABİLİR VE ANLAŞILABİLİR OLMASI AÇISINDAN AÇIKLANMASI GEREKLİ OLAN DİĞER HUSUSLAR.....	64

ÇELİK HALAT VE TEL SANAYİİ A.Ş.

31 MART 2019 TARİHLİ KONSOLİDE FİNANSAL DURUM TABLOSU

(Tutarlar aksi belirtilmedikçe Türk Lirası ("TL") olarak ifade edilmiştir.)

	Dipnot Referansları	Bağımsız Denetimden Geçmemiş Cari Dönem 31 Mart 2019	Bağımsız Denetimden Geçmiş Dönem 31 Aralık 2018
VARLIKLAR			
Dönen Varlıklar		153.011.453	141.724.499
Nakit ve nakit benzerleri	3	17.005.052	2.948.073
Ticari alacaklar			
- İlişkili taraflardan ticari alacaklar	26	61.167	526.671
- İlişkili olmayan taraflardan ticari alacaklar	6	80.874.066	70.081.544
Diğer alacaklar			
- İlişkili olmayan taraflardan diğer alacaklar	7	2.096.880	999.599
Stoklar	9	40.384.281	58.384.294
Peşin ödenmiş giderler	16	3.252.593	1.208.793
Diğer dönen varlıklar	17	9.337.414	7.575.525
Duran Varlıklar		68.129.321	64.837.687
Kullanım hakkı varlıkları	10	1.977.510	-
Maddi duran varlıklar	11	59.780.521	62.419.577
Maddi olmayan duran varlıklar	12	4.932.355	1.992.261
Finansal yatırımlar	4	20.087	20.087
Ertelenmiş vergi varlığı	24	871.980	-
Diğer duran varlıklar	17	546.868	405.762
TOPLAM VARLIKLAR		221.140.774	206.562.186

31 Mart 2019 tarihi itibarıyla hazırlanan konsolide finansal tablolar, Yönetim Kurulu tarafından 3 Mayıs 2019 tarihinde onaylanmıştır.

Takip eden dipnotlar, konsolide finansal tabloların tamamlayıcı parçasını oluştururlar.

ÇELİK HALAT VE TEL SANAYİİ A.Ş.

31 MART 2019 TARİHLİ KONSOLİDE FİNANSAL DURUM TABLOSU

(Tutarlar aksi belirtilmedikçe Türk Lirası ("TL") olarak ifade edilmiştir.)

	Dipnot Referansları	Bağımsız Denetimden Geçmemiş Cari Dönem 31 Mart 2019	Bağımsız Denetimden Geçmiş Geçmiş Dönem 31 Aralık 2018
KAYNAKLAR			
Kısa Vadeli Yükümlülükler		171.064.274	143.435.863
Kısa vadeli borçlanmalar			
İlişkili taraflardan kısa vadeli borçlanmalar			
- Kiralama işlemlerinden borçlar	5	99.401	-
İlişkili olmayan taraflardan kısa vadeli borçlanmalar			
- Banka kredileri	5	82.386.772	53.173.433
- Kiralama işlemlerinden borçlar	5	1.857.596	-
- Diğer kısa vadeli borçlanmalar	5	13.030.213	14.670.048
Ticari borçlar			
- İlişkili olmayan taraflara ticari borçlar	6	57.797.187	71.059.323
Çalışanlara sağlanan faydalar kapsamında borçlar	8	2.474.414	2.131.897
Diğer borçlar			
- İlişkili taraflara diğer borçlar	26	8.152.063	330.739
- İlişkili olmayan taraflara diğer borçlar	7	1.904.664	-
Kısa vadeli karşılıklar			
- Çalışanlara sağlanan faydalara ilişkin kısa vadeli karşılıklar	13	608.806	273.656
- Diğer kısa vadeli karşılıklar	13	496.700	74.700
Ertelenmiş gelirler (Müşteri sözleşmelerinden doğan yükümlülüklerin dışında kalanlar)	16	2.150.719	1.629.177
Diğer kısa vadeli yükümlülükler	7	105.739	92.890
Uzun Vadeli Yükümlülükler		8.350.749	8.191.123
Uzun vadeli borçlanmalar			
İlişkili taraflardan uzun vadeli borçlanmalar			
- Kiralama işlemlerinden borçlar	5	79.131	-
Uzun vadeli karşılıklar			
- Çalışanlara sağlanan faydalara ilişkin uzun vadeli karşılıklar	15	8.271.618	8.184.442
Ertelenmiş vergi yükümlülüğü	24	-	6.681
Özkaynaklar		41.725.751	54.935.200
Çıkarılmış sermaye	18	16.500.000	16.500.000
Sermaye düzeltme farkları	18	8.642.368	8.642.368
Kar veya zararda yeniden sınıflandırılmayacak birikmiş diğer kapsamlı gelirler/(giderler)			
Yeniden değerlendirme ve ölçüm kazançları (kayıpları)			
- Tanımlanmış fayda planları yeniden ölçüm kazançları kayıpları	18	(4.538.909)	(4.538.909)
Kar veya zararda yeniden sınıflandırılacak birikmiş diğer kapsamlı gelirler/(giderler)			
- Yabancı para çevrim farkları	18	(4.999)	4.382
Kardan ayrılan kısıtlanmış yedekler	18	3.906.089	2.175.592
Geçmiş yıllar karları/(zararları)		20.421.270	13.779.136
Net dönem karı/(zararı)		(3.200.068)	18.372.631
TOPLAM KAYNAKLAR		221.140.774	206.562.186

Takip eden dipnotlar, konsolide finansal tabloların tamamlayıcı parçasını oluştururlar.

ÇELİK HALAT VE TEL SANAYİİ A.Ş.

1 OCAK - 31 MART 2019 ARA HESAP DÖNEMİNE AİT KONSOLİDE KAR VEYA ZARAR VE DİĞER KAPSAMLI GELİR TABLOSU

(Tutarlar aksi belirtilmedikçe Türk Lirası ("TL") olarak ifade edilmiştir.)

	Dipnot Referansları	Bağımsız Denetimden Geçmemiş Cari dönem 1 Ocak - 31 Mart 2019	Bağımsız Denetimden Geçmemiş Geçmiş dönem 1 Ocak - 31 Mart 2018
Kar veya Zarar Kısmı			
Hasılat	19	74.659.373	78.244.580
Satışların Maliyeti (-)	19	(66.107.843)	(62.485.101)
BRÜT KAR/(ZARAR)		8.551.530	15.759.479
Genel Yönetim Giderleri (-)	20	(3.406.784)	(2.801.374)
Pazarlama Giderleri (-)	20	(4.834.193)	(2.875.243)
Araştırma ve Geliştirme Giderleri (-)	20	(671.553)	-
Esas Faaliyetlerden Diğer Gelirler	22	6.487.103	7.088.157
Esas Faaliyetlerden Diğer Giderler (-)	22	(5.771.362)	(6.789.937)
FİNANSMAN GELİRİ/(GİDERİ) ÖNCESİ FAALİYET KARI/(ZARARI)		354.741	10.381.082
Finansman Giderleri (-)	23	(4.433.470)	(1.953.194)
SÜRDÜRÜLEN FAALİYETLER VERGİ ÖNCESİ KARI/(ZARARI)		(4.078.729)	8.427.888
Sürdürülen Faaliyetler Vergi Geliri/(Gideri)	24	878.661	(1.856.693)
Dönem Vergi Geliri/(Gideri)	24	-	(1.922.830)
Ertelenmiş Vergi Geliri/(Gideri)	24	878.661	66.137
DÖNEM (ZARARI)/KARI		(3.200.068)	6.571.195
Diğer Kapsamlı Gelir/(Gider) Kısmı		(9.381)	-
Kar veya zararda yeniden sınıflandırılacaklar			
Yabancı para çevrim farkları		(9.381)	-
DİĞER KAPSAMLI GELİR/(GİDER)		(9.381)	-
TOPLAM KAPSAMLI GELİR/(GİDER)		(3.209.449)	6.571.195
Pay başına kazanç/(kayıp)	25	(0,19)	0,40

Takip eden dipnotlar, konsolide finansal tabloların tamamlayıcı parçasını oluştururlar.

ÇELİK HALAT VE TEL SANAYİİ A.Ş.

1 OCAK - 31 MART 2019 ARA HESAP DÖNEMİNE AİT KONSOLİDE ÖZKAYNAKLAR DEĞİŞİM TABLOSU

(Tutarlar aksi belirtilmedikçe Türk Lirası (“TL”) olarak ifade edilmiştir.)

	Dipnot referansı	Çıkarılmış Sermaye	Sermaye düzeltme farkları	Kar veya Zararda Yeniden Sınıflandırılmayacak Birikmiş Diğer Kapsamlı Gelirler veya Giderler Tanımlanmış fayda planları yeniden ölçüm kazançları/(kayıpları)	Kar veya Zararda Yeniden Sınıflandırılacak Birikmiş Diğer Kapsamlı Gelirler veya Giderler Yabancı para çevrim farkları	Kardan ayrılan kısıtlanmış yedekler	Birikmiş Karlar		Özkaynaklar
							Geçmiş yıllar karları/(zararları)	Net dönem karı/(zararı)	
1 Ocak 2018 tarihi itibarıyla bakiyeler		16.500.000	8.642.368	(3.760.426)	-	1.227.307	9.242.351	10.765.070	42.616.670
Transferler		-	-	-	-	948.285	9.816.785	(10.765.070)	-
Kar payları		-	-	-	-	-	(5.280.000)	-	(5.280.000)
Toplam kapsamlı gelir/(gider)		-	-	-	-	-	-	6.571.195	6.571.195
31 Mart 2018 tarihi itibarıyla bakiyeler	18	16.500.000	8.642.368	(3.760.426)	-	2.175.592	13.779.136	6.571.195	43.907.865
1 Ocak 2019 tarihi itibarıyla bakiyeler		16.500.000	8.642.368	(4.538.909)	4.382	2.175.592	13.779.136	18.372.631	54.935.200
Transferler		-	-	-	-	1.730.497	16.642.134	(18.372.631)	-
Kar payları (*)		-	-	-	-	-	(10.000.000)	-	(10.000.000)
Toplam kapsamlı gelir/(gider)		-	-	-	(9.381)	-	-	(3.200.068)	(3.209.449)
31 Mart 2019 tarihi itibarıyla bakiyeler	18	16.500.000	8.642.368	(4.538.909)	(4.999)	3.906.089	20.421.270	(3.200.068)	41.725.751

(*) 19 Mart 2019 tarihinde yapılan 2018 yılı Olağan Genel Kurul Toplantısı'nda tamamı dönem karından karşılanmak üzere brüt nakit 10.000.000 TL temettünün dağıtılmasına karar verilmiştir.

Takip eden dipnotlar, konsolide finansal tabloların tamamlayıcı parçasını oluştururlar.

ÇELİK HALAT VE TEL SANAYİİ A.Ş.

1 OCAK - 31 MART 2019 ARA HESAP DÖNEMİNE AİT KONSOLİDE NAKİT AKIŞ TABLOSU

(Tutarlar aksi belirtilmedikçe Türk Lirası ("TL") olarak ifade edilmiştir.)

	Dipnot Referansı	Bağımsız Denetimden Geçmemiş Cari dönem 1 Ocak- 31 Mart 2019	Bağımsız Denetimden Geçmemiş Geçmiş dönem 1 Ocak- 31 Mart 2018
A. İŞLETME FAALİYETLERİNDEN NAKİT AKIŞLARI		(6.544.645)	2.092.554
Dönem karı/(zararı)		(3.200.068)	6.571.195
Dönem net karı (zararı) mutabakatı ile ilgili düzeltmeler		7.375.183	5.891.614
- Amortisman ve itfa gideri ile ilgili düzeltmeler	10, 11, 12	2.313.053	1.322.942
- Değer düşüklüğü (iptali) ile ilgili düzeltmeler			
<i>Stok değer düşüklüğü/(iptali) ile ilgili düzeltmeler</i>	9	(75.344)	(86.840)
- Karşılıklar ile ilgili düzeltmeler			
<i>Dava ve/veya ceza karşılıkları (iptali) ile ilgili düzeltmeler</i>	13	347.000	(2.000)
<i>Çalışanlara sağlanan faydalara ilişkin karşılıklar (iptali) ile ilgili düzeltmeler</i>	13, 15	886.825	822.986
<i>Diğer karşılıklar (iptali) ile ilgili düzeltmeler</i>	13	75.000	70.014
- Faiz (gelirleri) ve giderleri ile ilgili düzeltmeler			
<i>Faiz gelirleri ile ilgili düzeltmeler</i>	22	(86.950)	(50.501)
<i>Faiz giderleri ile ilgili düzeltmeler</i>	23	846.659	54.259
<i>Vadeli alımlardan kaynaklanan ertelenmiş finansman gideri</i>	22	-	(358.049)
<i>Vadeli satışlardan kaynaklanan kazanılmamış finansman geliri</i>	22	135.116	298.116
- Gerçekleşmemiş yabancı para çevrim farkları ile ilgili düzeltmeler		3.812.485	1.963.994
- Vergi (geliri) gideri ile ilgili düzeltmeler	24	(878.661)	1.856.693
İşletme sermayesinde gerçekleşen değişimler		(10.013.412)	(9.016.416)
Stoklardaki azalışlar/(artışlar) ile ilgili düzeltmeler		18.152.038	(12.230.897)
Ticari alacaklardaki azalış/(artış) ile ilgili düzeltmeler		(10.366.907)	(16.711.253)
Faaliyetlerle ilgili diğer alacaklardaki azalış/(artış) ile ilgili düzeltmeler		(5.374.287)	(3.012.860)
Ticari borçlardaki artış/(azalış) ile ilgili düzeltmeler		(13.357.363)	24.304.320
Faaliyetlerle ilgili diğer borçlardaki artış/(azalış) ile ilgili düzeltmeler		933.107	(1.365.726)
Faaliyetlerden elde edilen nakit akışları		(5.838.297)	3.446.393
Vergi iadeleri (ödemeleri)		(241.849)	(1.178.146)
Çalışanlara sağlanan faydalara ilişkin karşılıklar kapsamında yapılan ödemeler	15	(464.499)	(175.693)
B. YATIRIM FAALİYETLERİNDEN NAKİT AKIŞLARI		(2.059.430)	(4.694.656)
Maddi ve maddi olmayan duran varlıkların alımından kaynaklanan nakit çıkışları	11, 12	(2.059.430)	(4.694.656)
C. FİNANSMAN FAALİYETLERİNDEN NAKİT AKIŞLARI		22.661.054	1.344.600
- Borçlanmadan kaynaklanan nakit girişleri			
<i>Kredilerden nakit girişleri</i>		65.040.614	9.361.143
<i>Faktoring işlemlerinden nakit girişleri</i>		17.644.655	5.583.806
- Borç ödemelerine ilişkin nakit çıkışları			
<i>Kredi geri ödemelerine ilişkin nakit çıkışları</i>		(38.871.606)	(13.583.224)
<i>Faktoring işlemlerinden nakit çıkışları</i>		(19.927.014)	-
Ödenen faiz		(846.659)	(69.506)
Alınan faiz		86.950	52.381
Kira sözleşmelerinden kaynaklanan borç ödemelerine ilişkin nakit çıkışları	5	(465.886)	-
YABANCI PARA ÇEVİRİM FARKLARININ ETKİSİNDEN ÖNCE NAKİT VE NAKİT BENZERLERİNDEKİ NET ARTIŞ/(AZALIŞ)		14.056.979	(1.257.502)
D. NAKİT VE NAKİT BENZERLERİNDEKİ NET ARTIŞ/(AZALIŞ)		14.056.979	(1.257.502)
E. DÖNEM BAŞI NAKİT VE NAKİT BENZERLERİ	3	2.948.073	11.215.051
F. DÖNEM SONU NAKİT VE NAKİT BENZERLERİ (D+E)	3	17.005.052	9.957.549

Takip eden dipnotlar, konsolide finansal tabloların tamamlayıcı parçasını oluştururlar.

ÇELİK HALAT VE TEL SANAYİİ A.Ş.

31 MART 2019 TARİHİ İTİBARIYLA KONSOLİDE FİNANSAL TABLOLARA İLİŞKİN AÇIKLAYICI DİPNOTLAR

(Tutarlar aksi belirtilmedikçe Türk Lirası (“TL”) olarak ifade edilmiştir.)

DİPNOT 1 - ŞİRKET’İN ORGANİZASYONU VE FAALİYET KONUSU

Çelik Halat ve Tel Sanayii Anonim Şirketi’nin (“Şirket” veya “Çelik Halat”) ve bağlı ortaklıklarının (hep birlikte “Grup” olarak anılacaktır) faaliyet konusu madencilik, inşaat, enerji, balıkçılık ve çeşitli imalat sanayi gibi farklı sektörlerin yatırım ve ara mal talebini karşılamak için çok demetli halat, galvanizli tel, yaylık tel, beton demeti, vb. mamuller üretmektir. Şirket, 1962 yılında kurulmuş ve Türkiye’de tescil edilmiştir. Şirket, Doğan Şirketler Grubu Holding A.Ş.’nin (“Doğan Holding”) doğrudan bağlı ortaklığıdır. Şirket’in nihai ortak pay sahibi Aydın Doğan ve Doğan Ailesi’dir (Işıl Doğan, Arzuhan Yalçındağ, Vuslat Sabancı, Hanzade V. Doğan Boyner ve Y. Begümhan Doğan Faralyalı).

Şirket, Sermaye Piyasası Mevzuatı ve Sermaye Piyasası Kurulu (“SPK”) düzenlemelerine tabi olup; payları 10 Ocak 1986 tarihinden itibaren Borsa İstanbul A.Ş.’de (“Borsa İstanbul”) işlem görmektedir. SPK’nın 30 Ekim 2014 tarih ve 31/1059 sayılı İlke Kararı ile değişik 23 Temmuz 2010 tarih ve 21/655 sayılı İlke Kararı gereğince; Merkezi Kayıt Kuruluşu A.Ş. (“MKK”) kayıtlarına göre; 31 Mart 2019 tarihi itibarıyla Çelik Halat’ın sermayesinin %21,82’sine (31 Aralık 2018: %21,82) temsil eden paylarının “dolaşımında” olduğu kabul edilmektedir (Dipnot 18).

Şirket, 2018 yılı içinde ürettiği ürünlerin Avrupa kıtasında satış ve pazarlama faaliyetlerini yürütmek üzere merkezi Amsterdam, Hollanda olan Celik Halat Netherlands B.V. (“Celik Halat BV”) unvanlı bağlı ortaklığını %100 pay sahibi olarak kurmuştur.

Şirket’in bağlı ortaklıkları (“Bağlı Ortaklıklar”), temel faaliyet konuları ve faaliyette bulunduğu ülkeler aşağıda belirtilmiştir:

Bağlı ortaklıklar	Ana faaliyeti	Kuruluş ve faaliyet yeri	Sermayedeki pay oranı (%)	
			31 Mart 2019	31 Aralık 2018
Celik Halat BV (*)	Satış ve pazarlama	Hollanda	100,00	100,00

(*) 27 Eylül 2018 tarihi itibarıyla kuruluş işlemleri tamamlanmıştır.

Ana ortaklığın kayıtlı adresi aşağıdaki gibidir:

Ertuğrul Gazi Mah. Şehitler Caddesi No: 2 Kartepe, P.K.: 41180, Kocaeli

31 Mart 2019 tarihi itibarıyla Grup bünyesinde istihdam edilen personel sayısı 387’dir (31 Aralık 2018: 406).

ÇELİK HALAT VE TEL SANAYİİ A.Ş.

31 MART 2019 TARİHİ İTİBARIYLA KONSOLİDE FİNANSAL TABLOLARA İLİŞKİN AÇIKLAYICI DİPNOTLAR

(Tutarlar aksi belirtilmedikçe Türk Lirası (“TL”) olarak ifade edilmiştir.)

DİPNOT 2 - FİNANSAL TABLOLARIN SUNUMUNA İLİŞKİN ESASLAR

2.1 Sunuma ilişkin temel esaslar

2.1.1 Finansal tabloların hazırlanma ve sunum esasları

Uygulanan Finansal Raporlama Standartları

İlişikteki konsolide finansal tablolar Sermaye Piyasası Kurulu (“SPK”)’nun II-14.1 sayılı “Sermaye Piyasasında Finansal Raporlamaya İlişkin Esaslar Tebliği” kapsamında ve Kamu Gözetimi, Muhasebe ve Denetim Standartları Kurumu (“KGGK”) tarafından yayımlanan Türkiye Muhasebe Standartları (“TMS”) ve Türkiye Finansal Raporlama Standartları’na (“TFRS”) uygun olarak sunum esasları 660 sayılı Kanun Hükmünde Kararname’nin 9’uncu maddesinin (b) bendine dayanılarak KGGK tarafından geliştirilen ve KGGK’nın 15 Nisan 2019 tarihli kararı ile belirlenip kamuya duyurulan 2019 TFRS Taksonomisi’ne uygun olarak hazırlanmıştır.

Grup, yasal muhasebe kayıtlarını Vergi Mevzuatı’na ve T.C. Maliye Bakanlığı tarafından yayımlanan Tek Düzen Hesap Planı (Muhasebe Sistemi Uygulama Genel Tebliği)’na uygun olarak tutmakta ve Türk Lirası cinsinden hazırlamaktadır.

Konsolide finansal tablolar, gerçeğe uygun değerlerinden gösterilen finansal varlıklar dışında, tarihi maliyet esasına göre hazırlanmaktadır.

Yüksek enflasyon dönemlerinde finansal tabloların düzeltilmesi

SPK’nın 17 Mart 2005 tarih ve 11/367 sayılı Kararı uyarınca, Türkiye’de faaliyette bulunan ve TMS’ye uygun olarak finansal tablo hazırlayan şirketler için, 1 Ocak 2005 tarihinden itibaren geçerli olmak üzere “enflasyon muhasebesi” uygulamasına son verilmiştir. Buna istinaden, 1 Ocak 2005 tarihinden itibaren 29 No’lu “Yüksek Enflasyonlu Ekonomilerde Finansal Raporlama Standardı” (“TMS 29”) uygulanmamıştır.

Fonksiyonel ve raporlama para birimi

Her bir Grup işletmesinin finansal tablolarına dahil edilmiş olan kalemler işletmenin faaliyet gösterdiği temel ekonomik ortamda geçerli olan para birimi (“fonksiyonel para birimi”) kullanılarak ölçülür. Konsolide finansal tablolar, Çelik Halat’ın fonksiyonel ve raporlama para birimi olan Türk Lirası olarak hazırlanmıştır.

2.1.2 Yabancı ülkelerde faaliyet gösteren bağlı ortaklıkların finansal tabloları

Yabancı ülkelerde faaliyet gösteren bağlı ortaklıkların finansal tabloları, faaliyet gösterdikleri ülkelerde geçerli olan mevzuata göre hazırlanmış olup, Grup’un muhasebe politikalarına uygunluk açısından gerekli düzeltme ve sınıflandırmalar yansıtılarak düzenlenmiştir.

ÇELİK HALAT VE TEL SANAYİİ A.Ş.

31 MART 2019 TARİHİ İTİBARIYLA KONSOLİDE FİNANSAL TABLOLARA İLİŞKİN AÇIKLAYICI DİPNOTLAR

(Tutarlar aksi belirtilmedikçe Türk Lirası ("TL") olarak ifade edilmiştir.)

DİPNOT 2 - FİNANSAL TABLOLARIN SUNUMUNA İLİŞKİN ESASLAR (Devamı)

2.1 Sunuma ilişkin temel esaslar (Devamı)

2.1.2 Yabancı ülkelerde faaliyet gösteren bağlı ortaklıkların finansal tabloları (Devamı)

Grup şirketlerinin fonksiyonel para birimi raporlama para biriminden farklı ise, raporlama para birimine aşağıdaki şekilde çevrilir:

- Finansal durum tablosundaki tüm varlık ve yükümlülükler, finansal durum tablosu tarihindeki döviz kuru kullanılarak çevrilir.
- Kar veya zarar tablosundaki gelir ve giderler hesap dönemindeki ortalama döviz kuru kullanılarak çevrilir ve ortaya çıkan kur çevrim farkları özsermayede ve diğer kapsamlı gelir tablosunda ayrı bir kalem olarak (yabancı para çevrim farkları) gösterilir.

Yurtdışı operasyonların bir kısmı elden çıkarsa ya da satılırsa özsermayede takip edilmiş kur farkları konsolide kar veya zarar tablosuna satıştan kaynaklanan kar/zararın bir parçası olarak yansıtılır. Yabancı bir kuruluşun alımından doğan şerefiye ve gerçeğe uygun değer düzeltmeleri, yabancı kuruluşun varlık ve yükümlülükleri olarak düşünülür ve kapanış kurundan çevrilir.

2.1.3 Konsolidasyon esasları

Konsolide finansal tablolar, aşağıda bölümlerde beyan edilen esaslar çerçevesindeki ana şirket Çelik Halat ve Bağlı Ortaklıkları'na (tümü "Grup" olarak ifade edilmiştir) ait hesapları içerir. Konsolidasyon kapsamına dâhil edilen şirketlerin finansal tablolarının hazırlanması sırasında, tarihi maliyet esasına göre tutulan kayıtlarına Dipnot 2.1.1 ve Dipnot 2.1.2'de belirtilen finansal tabloların hazırlanma ilkelerine uygunluk ve Grup tarafından uygulanan muhasebe politikalarına ve sunum biçimlerine uyumluluk açısından, gerekli düzeltme ve sınıflandırmalar yapılmıştır. Konsolidasyon kapsamına dahil edilen şirketlerin finansal tabloları Grup tarafından uygulanan muhasebe politikaları ve sunum biçimleri gözetilerek TMS'ye uygun olarak hazırlanmıştır.

Bağlı Ortaklıklar

Bağlı ortaklıklar, Çelik Halat'ın doğrudan kontrol ettiği işletmelerden oluşmaktadır.

Kontrol, Grup'un aşağıdaki şartları sağlaması ile sağlanır:

- Yatırım yapılan şirket/varlık üzerinde gücünün olması;
- Yatırım yapılan şirket/varlıktan elde edeceği değişken getirilere açık olması ya da bu getirilere hakkı olması, ve
- Getiriler üzerinde etkisi olabilecek şekilde gücünü kullanabilmesi.

Yukarıda listelenen kriterlerin en az birinde herhangi bir değişiklik oluşmasına neden olabilecek bir durumun ya da olayın ortaya çıkması halinde Grup yatırımının üzerinde kontrol gücünün olup olmadığını yeniden değerlendirir.

ÇELİK HALAT VE TEL SANAYİİ A.Ş.

31 MART 2019 TARİHİ İTİBARIYLA KONSOLİDE FİNANSAL TABLOLARA İLİŞKİN AÇIKLAYICI DİPNOTLAR

(Tutarlar aksi belirtilmedikçe Türk Lirası ("TL") olarak ifade edilmiştir.)

DİPNOT 2 - FİNANSAL TABLOLARIN SUNUMUNA İLİŞKİN ESASLAR (Devamı)

2.1 Sunuma ilişkin temel esaslar (Devamı)

2.1.3 Konsolidasyon esasları (Devamı)

Grup, aşağıdaki unsurlar da dahil olmak üzere, ilgili yatırımdaki oy çoğunluğunun kontrol gücü sağlamak için yeterli olup olmadığının değerlendirmesinde konuyla ilgili tüm olayları ve şartları göz önünde bulundurur:

- Grup'un sahip olduğu oy hakkı ile diğer hissedarların sahip olduğu oy hakkının karşılaştırılması;
- Grup ve diğer hissedarların sahip olduğu potansiyel oy hakları;
- Sözleşmeye bağlı diğer anlaşmalardan doğan haklar, ve
- Grup'un karar verilmesi gereken durumlarda ilgili faaliyetleri yönetmede (geçmiş dönemlerdeki genel kurul toplantılarında yapılan oylamalar da dahil olmak üzere) mevcut gücünün olup olmadığını gösterebilecek diğer olay ve şartlar.

Bağlı Ortaklıklar, kontrolün Grup'a geçtiği tarihten itibaren konsolide edilirler ve kontrolün ortadan kalktığı tarih itibarıyla konsolidasyon kapsamından çıkarılırlar. Grup'un etkin ortaklık oranını etkileyen doğrudan ve/veya bağlı ortaklıkları üzerinden dolaylı olarak sahip olduğu bir nitelikte bir payı bulunmamaktadır.

Grup içi işlemler ve bakiyeler konsolidasyon kapsamında karşılıklı olarak silinmektedir. Çelik Halat'ın ve bağlı ortaklıklarının, bağlı ortaklıklarda sahip olduğu paylara ilişkin elde ettiği kar payları, özsermayeden ve ilgili dönem gelirinden elimine edilmektedir.

Hesap dönemi içinde satın alınan veya elden çıkarılan Bağlı Ortaklıklar operasyonlar üzerindeki kontrolün Grup'a transfer olduğu tarihten itibaren konsolidasyon kapsamına alınmış ve kontrolün ortadan kalktığı tarih itibarıyla da konsolidasyon kapsamı dışında tutulmuştur. Kontrol gücü olmayan paylar negatif bakiye ile sonuçlansa dahi, toplam kapsamlı gelir ana ortaklık pay sahiplerine ve kontrol gücü olmayan paylara aktarılır.

Yıl içinde satın alınan veya elden çıkarılan bağlı ortaklıkların gelir ve giderleri, satın alım tarihinden elden çıkarma tarihine kadar konsolide kar veya zarar ve diğer kapsamlı gelir tablosuna dahil edilir.

Kontrol kaybı ile sonuçlanmayan, kontrol gücü olmayan paylarla olan işlemler Grup tarafından Grup'un ortaklarla olan işlemleri olarak ele alınır. Ortaklık payındaki bir değişiklik, bağlı ortaklıktaki göreceli paylarını yansıtmak üzere, kontrolü olan ve kontrolü olmayan payların defter değerleri arasındaki düzeltmeler ile sonuçlanır. Kontrol gücü olmayan paylara yapılan düzeltme tutarı ile ödenen veya alınan herhangi bir tutar arasındaki fark Çelik Halat'ın ortaklarının özkaynakları altında ayrı bir fonda muhasebeleştirilir.

31 Mart 2019 ve 31 Aralık 2018 tarihleri itibarıyla konsolidasyona tabi tutulan bağlı ortaklıklar ve ortaklık oranları aşağıda gösterilmiştir:

	Etkin Ortaklık Oranları (%)	Etkin Ortaklık Oranları (%)
	31 Mart 2019	31 Aralık 2018
Celik Halat BV	100,00	100,00

ÇELİK HALAT VE TEL SANAYİİ A.Ş.

31 MART 2019 TARİHİ İTİBARIYLA KONSOLİDE FİNANSAL TABLOLARA İLİŞKİN AÇIKLAYICI DİPNOTLAR

(Tutarlar aksi belirtilmedikçe Türk Lirası ("TL") olarak ifade edilmiştir.)

DİPNOT 2 - FİNANSAL TABLOLARIN SUNUMUNA İLİŞKİN ESASLAR (Devamı)

2.1 Sunuma ilişkin temel esaslar (Devamı)

2.1.4 Netleştirme/Mahsup

Finansal varlık ve yükümlülükler, gerekli kanuni hak olması, söz konusu varlık ve yükümlülükleri net olarak değerlendirme amacı olması veya varlıkların elde edilmesi ile yükümlülüklerin yerine getirilmesinin eş zamanlı olması durumlarında net olarak gösterilirler.

2.1.5 Karşılaştırmalı bilgiler ve önceki dönem tarihli finansal tablolarının düzeltilmesi

Finansal durum ve performans eğilimlerinin tespitine imkan vermek üzere, Grup'un konsolide finansal tabloları önceki dönemle karşılaştırmalı olarak hazırlanmaktadır. Grup, 31 Mart 2019 tarihli konsolide finansal durum tablosunu 31 Aralık 2018 tarihli konsolide finansal durum tablosu ile; 1 Ocak - 31 Mart 2019 ara hesap dönemine ait konsolide kar veya zarar ve diğer kapsamlı gelir tablosu, konsolide nakit akış tablosu ve konsolide özkaynaklar değişim tablosunu da 1 Ocak - 31 Mart 2018 ara hesap dönemine ait ilgili konsolide finansal tablolar ile karşılaştırmalı olarak düzenlemiştir.

Cari dönem konsolide finansal tabloların sunumu ile uygunluk sağlanması açısından karşılaştırmalı bilgiler gerekli görüldüğünde yeniden sınıflandırılır ve önemli farklılıklar açıklanır.

2.1.6 Önemli muhasebe politikaları ve tahminlerindeki değişiklik ve hatalar ile önceki dönem finansal tablolarının yeniden düzenlenmesi

Yeni bir TMS'nin ilk kez uygulanmasından kaynaklanan muhasebe politikası değişiklikleri, söz konusu TMS'nin, geçiş hükümlerinde uygun olarak geriye veya ileriye dönük olarak uygulanmaktadır. Tespit edilen önemli muhasebe hataları geriye dönük olarak uygulanır ve önceki dönem finansal tabloları yeniden düzenlenir. Muhasebe tahminlerindeki değişiklikler, yalnızca bir döneme ilişkin ise değişikliğin yapıldığı cari dönemde, gelecek dönemlere ilişkin ise, hem değişikliğin yapıldığı dönemde hem de ileriye yönelik olarak uygulanır.

Grup, 1 Ocak 2019 tarihinden itibaren geçerli olan yeni standart, değişiklik ve yorumlardan, "TFRS 16 Kiralamalar" standardının ilk kez uygulanmasından kaynaklanan muhasebe politikası değişikliklerini, ilgili standardın geçiş hükümlerine uygun olarak uygulamıştır.

Söz konusu standart kaynaklı muhasebe politikası değişiklikleri ve ilgili standartların ilk kez uygulanmasının etkileri aşağıdaki gibidir:

Grup - kiracı olarak

Eğer bir sözleşme, sözleşmede tanımlanan varlığın kullanımını kontrol etme hakkını, belirli bir süre için ve belirli bir bedel karşılığında devretmesi halinde düzenliyse, bu sözleşmenin kiralama niteliği taşıdığı ya da bir kiralama işlemi içerdiği kabul edilir. Grup, bir sözleşmenin başlangıcında, sözleşmenin kiralama niteliği taşıyıp taşımadığını ya da kiralama işlemi içerip içermediğini değerlendirir. Grup, bir sözleşmenin tanımlanan bir varlığın kullanımını kontrol etme hakkını belirli bir süre için devredip devretmediğini değerlendirirken aşağıdaki koşulları göz önünde bulundurur:

ÇELİK HALAT VE TEL SANAYİİ A.Ş.

31 MART 2019 TARİHİ İTİBARIYLA KONSOLİDE FİNANSAL TABLOLARA İLİŞKİN AÇIKLAYICI DİPNOTLAR

(Tutarlar aksi belirtilmedikçe Türk Lirası (“TL”) olarak ifade edilmiştir.)

DİPNOT 2 - FİNANSAL TABLOLARIN SUNUMUNA İLİŞKİN ESASLAR (Devamı)

2.1 Sunuma ilişkin temel esaslar (Devamı)

2.1.6 Önemli muhasebe politikaları ve tahminlerindeki değişiklik ve hatalar ile önceki dönem finansal tablolarının yeniden düzenlenmesi (Devamı)

Grup - kiracı olarak (Devamı)

- a) Kiralama sözleşmesinin konusunu oluşturan, açık veya zımni şekilde tanımlanabilir bir varlık bulunması,
- b) Kiracının, kiralama sözleşmesinin konusunu oluşturan tanımlı varlığın kullanımından sağlanacak ekonomik yararların tamamına yakını elde etme hakkının olması,
- c) Kiracının, kiralama sözleşmesinin konusunu oluşturan tanımlı varlığın kullanımını yönetme hakkının olması. Aşağıda sayılan hallerde, kiracının kiralama sözleşmesinin konusunu oluşturan tanımlı varlığı yönetme hakkına sahip olduğu kabul edilmektedir;
 - i. Kiracının, kullanım süresi boyunca varlığı işletme hakkına sahip olması (veya varlığı kendi belirlediği şekilde işletmeleri için başkalarını yönlendirmesi) ve kiralayanın bu işletme talimatlarını değiştirme hakkının bulunmaması veya,
 - ii. Kiracının, kullanım süresi boyunca varlığın nasıl ve ne amaçla kullanılacağını önceden belirleyecek şekilde varlığı (ya da varlığın belirli özelliklerini) tasarlamış olması.

Sözleşmenin bu şartları sağlaması halinde Grup, kiralamanın fiilen başladığı tarihte finansal tablolarına bir kullanım hakkı varlığı ve bir kira yükümlülüğü yansıtır.

Kullanım hakkı varlığı

Kullanım hakkı varlığı ilk olarak maliyet yöntemiyle muhasebeleştirilir ve aşağıdakileri içerir:

- a) Kullanım hakkı varlığı olarak kayıtlara alınacak kira yükümlülüğünün ilk ölçüm tutarı,
- b) Kullanım hakkı varlığı olarak kayıtlara alınan kira yükümlülüğünün ilk ölçüm tutarından, kiralama ile ilgili tüm kiralama teşvikleri indirim konusu yapılır,
- c) Kiralama ile ilgili Grup tarafından katlanılan tüm doğrudan maliyetler kullanım hakkı varlığı olarak kayıtlara alınacak kira yükümlülüğünün ilk ölçüm tutarına ilave edilir ve
- d) Kiracının, kiralama sözleşmesinin konusunu oluşturan tanımlı varlığın sökülmesi ve taşınmasıyla, yerleştirildiği alanın restorasyonu ya da tanımlı varlığın kiralama hüküm ve koşullarının gerektirdiği duruma getirilmesine ilişkin restorasyonu ilgili olarak Grup tarafından katlanılacak tahmini maliyetler de ilk ölçüm tutarına ilave edilir.

Grup maliyet yöntemini uygularken, kullanım hakkı varlığını:

- a) birikmiş amortisman ve birikmiş değer düşüklüğü zararları düşülmüş ve,
- b) kira yükümlülüğünün yeniden ölçümüne göre düzeltilmiş maliyeti üzerinden ölçer.

Grup, kullanım hakkı varlığını amortisman tabii tutarken “TMS 16 Maddi Duran Varlıklar” standardında yer alan amortisman hükümlerini uygular. Kullanım hakkı varlığının değer düşüklüğüne uğramış olup olmadığını belirlemek ve belirlenen herhangi bir değer düşüklüğü zararını muhasebeleştirmek için “TMS 36 Varlıklarda Değer Düşüklüğü” standardını uygular.

ÇELİK HALAT VE TEL SANAYİİ A.Ş.

31 MART 2019 TARİHİ İTİBARIYLA KONSOLİDE FİNANSAL TABLOLARA İLİŞKİN AÇIKLAYICI DİPNOTLAR

(Tutarlar aksi belirtilmedikçe Türk Lirası ("TL") olarak ifade edilmiştir.)

DİPNOT 2 - FİNANSAL TABLOLARIN SUNUMUNA İLİŞKİN ESASLAR (Devamı)

2.1 Sunuma ilişkin temel esaslar (Devamı)

2.1.6 Önemli muhasebe politikaları ve tahminlerindeki değişiklik ve hatalar ile önceki dönem finansal tablolarının yeniden düzenlenmesi (Devamı)

Grup - kiracı olarak (Devamı)

Kira yükümlülüğü

Kiralamanın fiilen başladığı tarihte, Grup kira yükümlülüğünü o tarihte gerçekleşmemiş olan kira ödemelerinin bugünkü değeri üzerinden ölçer. Kira ödemeleri, kiralamadaki zımnî faiz oranının kolaylıkla belirlenebilmesi durumunda, bu oran kullanılarak; zımnî faiz oranının kolaylıkla belirlenememesi durumunda ise kiracının alternatif borçlanma faiz oranı kullanılarak iskonto edilir.

Grup'un kira yükümlülüğünün ölçümüne dâhil olan ve kiralamanın fiilen başladığı tarihte gerçekleşmemiş olan kira ödemeleri aşağıdakilerden oluşur:

- Sabit ödemelerden her türlü kiralama teşvik alacaklarının düşülmesiyle elde edilen tutar,
- Bir endeks ya da orana bağlı olan, ilk ölçümü kiralamanın fiilen başladığı tarihte bir endeks veya oran kullanılarak yapılan kira ödemeleri,
- Kiralama süresinin kiracının kiralamayı sonlandırmak için bir opsiyon kullanacağını göstermesi durumunda, kiralamanın sonlandırılmasına ilişkin ceza ödemeleri.

Kiralamanın fiilen başladığı tarihten sonra Grup, kira yükümlülüğünü aşağıdaki şekilde ölçer:

- Kayıtlı değerini, kira yükümlülüğündeki faizi yansıtacak şekilde artırır,
- Kayıtlı değerini, yapılmış olan kira ödemelerini yansıtacak şekilde azaltır ve,
- Kayıtlı değerini, varsa yeniden değerlendirmeleri ve yeniden yapılandırmaları yansıtacak şekilde yeniden ölçer. Grup, kira yükümlülüğünün yeniden ölçüm tutarını, kullanım hakkı varlığında düzeltme olarak finansal tablolarına yansıtır.

Uzatma ve erken sonlandırma opsiyonları

Kiralama yükümlülüğü, sözleşmelerdeki uzatma ve erken sonlandırma opsiyonları dikkate alınarak belirlenmektedir. Sözleşmelerde yer alan uzatma ve erken sonlandırma opsiyonlarının büyük kısmı Şirket ve kiralayan tarafından müştereken uygulanabilir opsiyonlardan oluşmaktadır. Ancak eğer söz konusu uzatma ve erken sonlandırma opsiyonları, sözleşmeye göre Grup'un inisiyatifindeyse ve opsiyonların kullanımı makul derecede kesinse, kiralama süresi bu husus göz önünde bulundurularak belirlenir. Eğer şartlarda önemli bir değişiklik olursa yapılan değerlendirme Grup tarafından gözden geçirilmektedir.

ÇELİK HALAT VE TEL SANAYİİ A.Ş.

31 MART 2019 TARİHİ İTİBARIYLA KONSOLİDE FİNANSAL TABLOLARA İLİŞKİN AÇIKLAYICI DİPNOTLAR

(Tutarlar aksi belirtilmedikçe Türk Lirası (“TL”) olarak ifade edilmiştir.)

DİPNOT 2 - FİNANSAL TABLOLARIN SUNUMUNA İLİŞKİN ESASLAR (Devamı)

2.1 Sunuma ilişkin temel esaslar (Devamı)

2.1.6 Önemli muhasebe politikaları ve tahminlerindeki değişiklik ve hatalar ile önceki dönem finansal tablolarının yeniden düzenlenmesi (Devamı)

Grup - kiracı olarak (Devamı)

Kolaylaştırıcı uygulamalar

Kiralama süresi 12 ay ve daha kısa olan kısa vadeli kiralama sözleşmeleri ile Grup tarafından düşük değerli olarak belirlenen bilgi teknolojileri ekipman kiralamalarına (ağırlıklı olarak yazıcı, dizüstü bilgisayar, mobil telefon vb.) ilişkin sözleşmeler, TFRS 16 Kiralamalar Standardının tanıdığı istisna kapsamında değerlendirilmiş olup, bu sözleşmelere ilişkin ödemeler oluştukları dönemde gider olarak muhasebeleştirilmeye devam edilmektedir.

TFRS 16 Kiralamalar Standardına ilk geçiş

Grup, TMS 17 “Kiralama İşlemleri” standardının yerini alan TFRS 16 “Kiralamalar” standardını, ilk uygulama tarihi olan 1 Ocak 2019 tarihi itibarıyla, standardın ilk defa uygulanmasının kümülatif etkisini geriye dönük olarak (“kümülatif etki yöntemi”) finansal tablolarında muhasebeleştirilmiştir. Söz konusu yöntemin ilgili standartta tanımlanan basitleştirilmiş geçiş uygulaması kapsamında, finansal tabloların karşılaştırmalı bilgilerinde ve geçmiş yıllar karlarında yeniden düzenleme yapılmamıştır.

TFRS 16 “Kiralamalar” standardının ilk uygulaması kapsamında, 1 Ocak 2019 tarihinden önce TMS 17 “Kiralama İşlemleri” standardına uygun olarak faaliyet kiralaması olarak kiralama taahhütleri ilişkin konsolide finansal tablolarda “kiralama yükümlülüğü” olarak muhasebeleştirilmiştir. Söz konusu kira yükümlülüğü, geçiş tarihi itibarıyla gerçekleşmemiş kira ödemelerinin, Grup’un ilk uygulama tarihindeki alternatif borçlanma faiz oranı kullanılarak iskonto edilmiş bugünkü değeri üzerinden ölçülmüştür. Kullanım hakkı varlıkları ise, ilgili standartta yer alan basitleştirilmiş geçiş uygulaması kapsamında, kiralama yükümlülüklerine (peşin ödemesi yapılmış veya tahakkuk etmiş kira ödemelerinin tutarına göre düzeltilmiş) eşit bir tutar üzerinden muhasebeleştirilmiştir.

1 Ocak 2019 ve 31 Mart 2019 tarihleri itibarıyla konsolide finansal tablolarda muhasebeleştirilen kullanım hakkı varlıklarının, varlık grupları bazında detayları aşağıdaki gibidir:

	31 Mart 2019	1 Ocak 2019
Makine, tesis ve cihazlar	1.808.081	2.410.775
Taşıt araçları	169.429	198.077
Toplam varlık kullanım hakkı	1.977.510	2.608.852

2.1.7 Yeni ve revize edilmiş Türkiye Finansal Raporlama Standartları (“TFRS”)

Cari dönemde, Grup’un finansal performansı, finansal durum tablosu, sunum veya dipnot açıklamalarını etkileyen herhangi bir standart veya yorum bulunmamaktadır. Bununla birlikte aşağıda cari dönemde geçerli olup Grup’un konsolide finansal tablolarına etkisi olmayan standartlar ile henüz yürürlüğe girmemiş ve Grup tarafından da erken uygulanması benimsenmemiş standartlar ve yorumlara ilişkin detaylara yer verilmiştir.

ÇELİK HALAT VE TEL SANAYİİ A.Ş.

31 MART 2019 TARİHİ İTİBARIYLA KONSOLİDE FİNANSAL TABLOLARA İLİŞKİN AÇIKLAYICI DİPNOTLAR

(Tutarlar aksi belirtilmedikçe Türk Lirası (“TL”) olarak ifade edilmiştir.)

DİPNOT 2 - FİNANSAL TABLOLARIN SUNUMUNA İLİŞKİN ESASLAR (Devamı)

2.1 Sunuma ilişkin temel esaslar (Devamı)

2.1.7 Yeni ve revize edilmiş Türkiye Finansal Raporlama Standartları (“TFRS”) (Devamı)

- a. **31 Mart 2019 tarihi itibarıyla yürürlükte olan yeni standartlar ile mevcut önceki standartlara getirilen değişiklikler ve yorumlar**
- TFRS 9, “Finansal araçlar’daki değişiklikler”; 1 Ocak 2018 tarihinde veya bu tarihten sonra başlayan raporlama dönemlerinde geçerlidir. Bu değişiklik, itfa edilmiş maliyet ile ölçülen finansal bir yükümlülüğün, finansal tablo dışı bırakılma sonucu doğurmadan değiştirildiğinde, ortaya çıkan kazanç veya kaybın doğrudan kar veya zararda muhasebeleştirilmesi konusunu doğrulamaktadır. Kazanç veya kayıp, orijinal sözleşmeye dayalı nakit akışları ile orijinal etkin faiz oranından iskonto edilmiş değiştirilmiş nakit akışları arasındaki fark olarak hesaplanır. Bu farkın TMS 39’dan farklı olarak enstrümanın kalan ömrü boyunca yayılarak muhasebeleştirilmesinin mümkün olmadığı anlamına gelmektedir. Söz konusu değişikliğin Grup’un finansal durumu ve performansı üzerinde etkilerine ilişkin çalışmaları tamamlanmıştır.
 - TMS 28, “İştiraklerdeki ve iş ortaklıklarındaki yatırımlar’daki değişiklikler”; 1 Ocak 2019 tarihinde veya bu tarihten sonra başlayan raporlama dönemlerinde geçerlidir. Şirketlerin özkaynak metodunu uygulamadığı uzun vadeli iştirak veya müşterek yönetime tabi yatırımlarını, TFRS 9 kullanarak muhasebeleştirileceklerini açıklığa kavuşturmuştur.
 - TFRS 16, “Kiralama işlemleri” Standardı; 1 Ocak 2019 tarihinde veya bu tarihten sonra başlayan raporlama dönemlerinde geçerlidir. Bu yeni standart TMS 17’nin yerini almaktadır. Şu anki TMS 17 kurallarına göre kiralyanlar bir kiralama işlemine taraf olduklarında bu işlem için finansal kiralama (bilanço içi) ya da faaliyet kiralaması (bilanço dışı) ayrımı yapmak zorundadırlar. Fakat TFRS 16’ya göre artık kiralyanlar, kiralama sözleşmeleri için gelecekte ödeyecekleri kiralama yükümlülüklerini ve buna karşılık olarak da bir varlık kullanım hakkını bilançolarına yazmak zorunda olacaklardır. Kiraya verenler için muhasebe aynı kalmaktadır. TFRS 16’ya göre bir sözleşme belirli bir süre için belirli bir tutar karşılığında bir varlığın kullanım hakkını ve o varlığı kontrol etme hakkını içeriyorsa o sözleşme bir kiralama sözleşmesidir ya da kiralama işlemi içermektedir.
 - TFRS Yorum 23, “Vergi uygulamalarındaki belirsizlikler”; 1 Ocak 2019 tarihinde veya bu tarihten sonra başlayan raporlama dönemlerinde geçerlidir. Bu yorum TMS 12 Gelir Vergileri standardının uygulamalarındaki bazı belirsizliklere açıklık getirmektedir. UFRS Yorum Komitesi daha önce vergi uygulamalarında bir belirsizlik olduğu zaman bu belirsizliğin TMS 12’ye göre değil TMS 37, “Karşılıklar, Koşullu Borçlar ve Koşullu Varlıklar” standardının uygulanması gerektiğini açıklığa kavuşturmuştu. TFRS Yorum 23 ise gelir vergilerinde belirsizlikler olduğu durumlarda ertelenmiş vergi hesaplamasının nasıl ölçüleceği ve muhasebeleştirileceği ile ilgili açıklama getirmektedir. Vergi uygulaması belirsizliği, bir şirket tarafından yapılan bir vergi uygulamasının vergi otoritesince kabul edilir olup olmadığının bilinmediği durumlarda ortaya çıkar. Örneğin, özellikle bir giderin indirim olarak kabul edilmesi ya da iade alınabilir vergi hesaplamasına belirli bir kalemin dahil edilip edilmemesiyle ilgili vergi kanunda belirsiz olması gibi. TFRS Yorum 23 bir kalemin vergi uygulamalarının belirsiz olduğu; vergilendirilebilir gelir, gider, varlık ya da yükümlülüğün vergiye esas tutarları, vergi gideri, alacağı ve vergi oranları da dahil olmak üzere her durumda geçerlidir.

ÇELİK HALAT VE TEL SANAYİİ A.Ş.

31 MART 2019 TARİHİ İTİBARIYLA KONSOLİDE FİNANSAL TABLOLARA İLİŞKİN AÇIKLAYICI DİPNOTLAR

(Tutarlar aksi belirtilmedikçe Türk Lirası (“TL”) olarak ifade edilmiştir.)

DİPNOT 2 - FİNANSAL TABLOLARIN SUNUMUNA İLİŞKİN ESASLAR (Devamı)

2.1 Sunuma ilişkin temel esaslar (Devamı)

2.1.7 Yeni ve revize edilmiş Türkiye Finansal Raporlama Standartları (“TFRS”) (Devamı)

a. 31 Mart 2019 tarihi itibarıyla yürürlükte olan yeni standartlar ile mevcut önceki standartlara getirilen değişiklikler ve yorumlar (Devamı)

- 2015 - 2017 yıllık iyileştirmeler; 1 Ocak 2019 ve sonrası raporlama dönemleri için geçerlidir. Bu iyileştirmeler aşağıdaki değişiklikleri içermektedir:
 - TFRS 3 ‘İşletme Birleşmeleri’, kontrolü sağlayan işletme, müşterek faaliyette daha önce edindiği payı yeniden ölçer.
 - TFRS 11 ‘Müşterek Anlaşmalar’, müşterek kontrolü sağlayan işletme, müşterek faaliyette daha önce edindiği payı yeniden ölçmez.
 - TMS 12 ‘Gelir Vergileri’, işletme, temettülerin gelir vergisi etkilerini aynı şekilde muhasebeleştirir.
 - TMS 23 ‘Borçlanma Maliyetleri, bir özellikli varlığın amaçlanan kullanıma veya satışa hazır hale gelmesi için yapılan her borçlanmayı, genel borçlanmanın bir parçası olarak değerlendirir.
- TMS 19 ‘Çalışanlara Sağlanan Faydalar’, planda yapılan değişiklik, küçülme veya yerine getirme ile ilgili iyileştirmeler; 1 Ocak 2019 ve sonrasında olan raporlama dönemleri için geçerlidir. Bu iyileştirmeler aşağıdaki değişiklikleri gerektirir:
 - Planda yapılan değişiklik, küçülme ve yerine getirme sonrası dönem için; cari hizmet maliyeti ve net faizi belirlemek için güncel varsayımların kullanılması;
 - Geçmiş dönem hizmet maliyetinin bir parçası olarak kar veya zararda muhasebeleştirme, ya da varlık tavanından kaynaklanan etkiyle daha önce finansal tablolara alınmamış olsa bile, fazla değerdeki herhangi bir azalmanın, yerine getirmedeki bir kazanç ya da zararın finansal tablolara alınması.

b. 31 Mart 2019 tarihi itibarıyla yayımlanmış ancak henüz yürürlüğe girmemiş olan standartlar ve değişiklikler:

- TMS 1 ve TMS 8 önemlilik tanımındaki değişiklikler; 1 Ocak 2020 tarihinde veya bu tarihten sonra başlayan raporlama dönemlerinde geçerlidir. TMS 1 “Finansal Tabloların Sunuluşu” ve TMS 8 “Muhasebe Politikaları, Muhasebe Politikalarındaki Değişiklikler ve Hatalar” daki değişiklikler ile bu değişikliklere bağlı olarak diğer TFRS’lerdeki değişiklikler aşağıdaki gibidir:
 - TFRS ve finansal raporlama çerçevesi ile tutarlı önemlilik tanımı kullanımı
 - Önemlilik tanımının açıklamasının netleştirilmesi ve
 - Önemli olmayan bilgilerle ilgili olarak TMS 1 ‘deki bazı rehberliklerin dahil edilmesi
- TFRS 3’teki değişiklikler - işletme tanımı; 1 Ocak 2020 tarihinde veya bu tarihten sonra başlayan raporlama dönemlerinde geçerlidir. Bu değişikliklerle birlikte işletme tanımı revize edilmiştir. UMSK tarafından alınan geri bildirimlere göre, genellikle mevcut uygulama rehberliğinin çok karmaşık olduğu düşünülmektedir ve bu işletme birleşmeleri tanımının karşılanması için çok fazla işleme sonucunmaktadır.

ÇELİK HALAT VE TEL SANAYİİ A.Ş.

31 MART 2019 TARİHİ İTİBARIYLA KONSOLİDE FİNANSAL TABLOLARA İLİŞKİN AÇIKLAYICI DİPNOTLAR

(Tutarlar aksi belirtilmedikçe Türk Lirası (“TL”) olarak ifade edilmiştir.)

DİPNOT 2 - FİNANSAL TABLOLARIN SUNUMUNA İLİŞKİN ESASLAR (Devamı)

2.1 Sunuma ilişkin temel esaslar (Devamı)

2.1.7 Yeni ve revize edilmiş Türkiye Finansal Raporlama Standartları (“TFRS”) (Devamı)

b. 31 Mart 2019 tarihi itibarıyla yayımlanmış ancak henüz yürürlüğe girmemiş olan standartlar ve değişiklikler: (Devamı)

- TFRS 17, “Sigorta Sözleşmeleri”; 1 Ocak 2021 tarihinde veya bu tarihten sonra başlayan raporlama dönemlerinde geçerlidir. Bu standart, hali hazırda çok çeşitli uygulamalara izin veren TFRS 4’ün yerine geçmektedir. TFRS 17, sigorta sözleşmeleri ile isteğe bağlı katılım özelliğine sahip yatırım sözleşmeleri düzenleyen tüm işletmelerin muhasebesini temelden değiştirecektir.

Yukarıda belirtilen standartların, 2020 ve takip eden yıllarda yürürlüğe girmesi beklenmektedir. Yukarıdaki standart ve yorumların, uygulanmasının gelecek dönemlerde Grup’un finansal tabloları üzerinde önemli bir etki yaratmayacağı beklenmektedir. Finansal tablolarda raporlanan tutarları ve dipnotları etkileyen TMS’de yapılan değişiklikler bulunmamaktadır.

2.2 Önemli Muhasebe Politikalarının Özeti

Konsolide finansal tablolar hazırlanırken uygulanan temel muhasebe politikaları aşağıda belirtilmiştir. Bu politikalar aksi belirtilmedikçe, sunulan yıllar için tutarlı bir şekilde uygulanmıştır.

İlişkili taraflar

İlişkili taraflar, konsolide finansal tablolarını hazırlayan işletmeyle (raporlayan işletme) ilişkili olan kişi veya işletmedir.

- (a) Bir kişi veya bu kişinin yakın ailesinin bir üyesi, aşağıdaki durumlarda raporlayan işletmeyle ilişkili sayılır: Söz konusu kişinin;
 - (i) Raporlayan işletme üzerinde kontrol veya müşterek kontrol gücüne sahip olması durumunda,
 - (ii) Raporlayan işletme üzerinde önemli etkiye sahip olması durumunda,
 - (iii) Raporlayan işletmenin veya raporlayan işletmenin bir ana ortaklığının kilit yönetici personelinin bir üyesi olması durumunda.
- (b) Aşağıdaki koşullardan herhangi birinin mevcut olması halinde işletme raporlayan işletme ile ilişkili sayılır:
 - (i) İşletme ve raporlayan işletmenin aynı grubun üyesi olması halinde (yani her bir ana ortaklık, bağlı ortaklık ve diğer bağlı ortaklık diğerleri ile ilişkilidir).
 - (ii) İşletmenin, diğer işletmenin (veya diğer işletmenin de üyesi olduğu bir grubun üyesinin) iştiraki ya da iş ortaklığı olması halinde.
 - (iii) Her iki işletmenin de aynı bir üçüncü tarafın iş ortaklığı olması halinde.
 - (iv) İşletmelerden birinin üçüncü bir işletmenin iş ortaklığı olması ve diğer işletmenin söz konusu üçüncü işletmenin iştiraki olması halinde.
 - (v) İşletmenin, raporlayan işletmenin ya da raporlayan işletmeyle ilişkili olan bir işletmenin çalışanlarına ilişkin olarak işten ayrılma sonrasında sağlanan fayda planlarının olması halinde. Raporlayan işletmenin kendisinin böyle bir planının olması halinde, sponsor olan işverenler de raporlayan işletme ile ilişkilidir.

ÇELİK HALAT VE TEL SANAYİİ A.Ş.

31 MART 2019 TARİHİ İTİBARIYLA KONSOLİDE FİNANSAL TABLOLARA İLİŞKİN AÇIKLAYICI DİPNOTLAR

(Tutarlar aksi belirtilmedikçe Türk Lirası (“TL”) olarak ifade edilmiştir.)

DİPNOT 2 - FİNANSAL TABLOLARIN SUNUMUNA İLİŞKİN ESASLAR (Devamı)

2.2 Önemli Muhasebe Politikalarının Özeti (Devamı)

İlişkili taraflar (Devamı)

- (vi) İşletmenin (a) maddesinde tanımlanan bir kişi tarafından kontrol veya müştereken kontrol edilmesi halinde.
- (vii) (a) maddesinin (i) bendinde tanımlanan bir kişinin işletme üzerinde önemli etkisinin bulunması veya söz konusu işletmenin (ya da bu işletmenin ana ortaklığının) kilit yönetici personelinin bir üyesi olması halinde.

İlişkili tarafla yapılan işlem, raporlayan işletme ile ilişkili bir taraf arasında kaynakların, hizmetlerin ya da yükümlülüklerin, bir bedel karşılığı olup olmadığına bakılmaksızın transferidir.

Yukarıdaki açıklamalar ışığında TMS 24 ile de uyumlu olarak, Doğan Şirketler Grubu Holding A.Ş.’nin, “müşterek yönetime tabi iş ortaklıkları” dahil olmak üzere, doğrudan veya dolaylı olarak iştirak ettiği tüzel kişiler; Şirket üzerinde doğrudan veya dolaylı olarak; tek başına veya birlikte kontrol gücüne sahip gerçek ve tüzel kişi ortaklar ile bunların yakın aile üyeleri (ikinci dereceye kadar) ve bunlar tarafından doğrudan veya dolaylı olarak, tek başına veya birlikte kontrol edilen tüzel kişiler ile bunların önemli etkiye sahip olduğu ve/veya kilit yönetici personel olarak görev aldığı tüzel kişiler; Şirket’in bağlı ortaklığı ile Yönetim Kurulu Üyeleri, kilit yönetici personeli ile bunların yakın aile üyeleri (ikinci dereceye kadar) ve bunlar tarafından doğrudan veya dolaylı olarak, tek başına veya birlikte kontrol edilen tüzel kişiler, ilişkili taraflar olarak kabul edilmiştir (Dipnot 26).

Nakit ve nakit benzerleri

Nakit ve nakit benzeri değerler, eldeki nakit, banka mevduatları ile tutarı belirli, nakde kolayca çevrilebilen kısa vadeli ve yüksek likiditeye sahip ve değerindeki değişim riski önemsiz olan ve vadesi 3 ay veya daha kısa olan yatırımları içermektedir (Dipnot 3).

Ticari alacaklar ve şüpheli alacak karşılıkları

Grup tarafından bir alıcıya ürün veya hizmet sağlanması sonucunda oluşan ticari alacaklar tahakkuk etmemiş finansman gelirlerinden (“vadeli satışlardan kaynaklanan kazanılmamış finansman geliri”) netleştirilmiş olarak gösterilirler. Tahakkuk etmemiş finansman gelirleri, orijinal fatura değerinden kayda alınan alacakların izleyen dönemlerde elde edilecek tutarlarının “etkin faiz yöntemi” ile iskonto edilmesi ile hesaplanır. Etkin faiz oranı; finansal varlığın beklenen ömrü boyunca gelecekteki tahmini nakit tahsilatlarını ya da ödemelerini ilgili finansal varlığın bugünkü değerine indirgeyen orandır. İndirgeme işlemi “bileşik faiz esasına göre” yapılır. Bu yöntemde kullanılan ve bileşik faiz esasıyla belirlenen oran “etkin faiz oranı” olarak adlandırılmaktadır. Belirlenmiş faiz oranı olmayan kısa vadeli alacaklar, etkin faiz oranının etkisinin çok büyük olmaması durumunda, maliyet değerleri üzerinden gösterilir (Dipnot 6).

Grup, konsolide finansal tablolarında itfa edilmiş maliyet bedelinden muhasebeleştirilen, önemli bir finansman bileşeni içermeyen, ticari alacaklarının değer düşüklüğü hesaplamalarında TFRS 9 Standardı’nda yer alan “basitleştirilmiş yaklaşım” ı uygulamayı tercih etmiştir.

ÇELİK HALAT VE TEL SANAYİİ A.Ş.

31 MART 2019 TARİHİ İTİBARIYLA KONSOLİDE FİNANSAL TABLOLARA İLİŞKİN AÇIKLAYICI DİPNOTLAR

(Tutarlar aksi belirtilmedikçe Türk Lirası (“TL”) olarak ifade edilmiştir.)

DİPNOT 2 - FİNANSAL TABLOLARIN SUNUMUNA İLİŞKİN ESASLAR (Devamı)

2.2 Önemli Muhasebe Politikalarının Özeti (Devamı)

Ticari alacaklar ve şüpheli alacak karşılıkları (Devamı)

TFRS 9 Standardı “basitleştirilmiş yaklaşım”ı kapsamında, ticari alacakların TFRS 9 Standardı’nda düzenlendiği üzere geçerli sebepler ile değer düşüklüğüne uğramadığının kabul edildiği durumlarda, ticari alacaklara ilişkin zarar karşılıklarını “ömür boyu beklenen kredi zararlarına” eşit bir tutardan ölçmektedir.

1 Ocak 2018 tarihinden önce yürürlükte olan TMS 39, “Finansal Araçlar: Muhasebeleştirme ve Ölçme” Standardı’nda yer alan “gerçekleşen kredi zararları modeli” yerine TFRS 9, “Finansal Araçlar” Standardı’nda “beklenen kredi zararları modeli” tanımlanmıştır. Beklenen kredi zararları, finansal araçların, beklenen ömürleri boyunca oluşması muhtemel kredi zararlarının, geçmiş istatistiklere göre ağırlıklandırılmış bir tahminidir. Beklenen kredi zararlarının hesaplamasında, geçmiş kredi zararı deneyimleri ile birlikte, Grup’un geleceğe yönelik tahminleri de dikkate alınmaktadır.

Grup’un olağan ticari faaliyet döngüsü dikkate alındığında, vadesi bu olağan ticari faaliyet döngüsünün dışına sarkan ticari alacakları için, ticari alacağın idari ve/veya kanuni takipte olması, teminatlı veya teminatsız olması, objektif bir bulgu olup olmadığı vb. durumları da değerlendirmek suretiyle şüpheli alacak karşılığı ayırıp ayırmamayı değerlendirmektedir. Söz konusu bu karşılığın tutarı, alacağın kayıtlı değeri ile tahsili mümkün tutar arasındaki farktır. Tahsili mümkün tutar, teminatlardan ve güvencelerden tahsil edilebilecek tutarlar da dahil olmak üzere beklenen nakit girişlerinin, başlangıçta oluşan alacağın orijinal etkin faiz oranı esas alınarak iskonto edilen cari değeridir.

Grup, gerçekleşmiş değer düşüklüğü zararları ile birlikte ticari alacakları belirli sebeplerle değer düşüklüğüne uğramadığı durumlarda, TFRS 9 kapsamında ticari alacakları için ömür boyu beklenen kredi zararlarına eşit bir tutarda beklenen kredi zarar karşılığı muhasebelemektedir. Beklenen kredi zarar karşılığı hesaplaması Grup’un geçmiş kredi zararı deneyimleri ve ileriye yönelik makroekonomik göstergelere dayanarak belirlediği beklenen kredi zarar oranı ile yapılmaktadır. Beklenen kredi zarar karşılıklarındaki değişim esas faaliyetlerden diğer gelirlere ve giderlere kaydedilir (Dipnot 22).

Şüpheli alacak tutarına karşılık ayrılmasını takiben, şüpheli alacak tutarının tamamının veya bir kısmının tahsil edilmesi durumunda, tahsil edilen tutar ayrılan şüpheli alacak karşılığından düşülerek esas faaliyetlerden diğer gelirlere kaydedilir (Dipnot 6, 22).

Stoklar

Stoklar, satışı gerçekleştirme maliyetlerinden arındırılmış makul değer (net gerçekleşebilir değer) ya da maliyet bedelinden düşük olanı ile değerlendirilir. Stoklara dahil edilen maliyeti oluşturan unsurlar malzeme, işçilik ve genel üretim giderleridir. Ancak stokların maliyeti tüm satın alma maliyetlerini ve stokların mevcut durumuna ve konumuna getirilmesi için katlanılan diğer maliyetleri de içerir. Stokların birim maliyeti, hareketli ağırlıklı ortalama metodu ile belirlenir (Dipnot 9).

Stokların net gerçekleşebilir değeri maliyetinin altına düştüğünde, stoklar net gerçekleşebilir değerine indirgenir ve değer düşüklüğünün olduğu yılda konsolide kar veya zarar tablosuna gider olarak yansıtılır. Daha önce stokların net gerçekleşebilir değere indirgenmesine neden olan koşulların geçerliliğini kaybetmesi veya değişen ekonomik koşullar nedeniyle net gerçekleşebilir değerinde artış olduğu kanıtlandığı durumlarda, ayrılan değer düşüklüğü karşılığı iptal edilir. İptal edilen tutar önceden ayrılan değer düşüklüğü tutarı ile sınırlıdır.

ÇELİK HALAT VE TEL SANAYİİ A.Ş.

31 MART 2019 TARİHİ İTİBARIYLA KONSOLİDE FİNANSAL TABLOLARA İLİŞKİN AÇIKLAYICI DİPNOTLAR

(Tutarlar aksi belirtilmedikçe Türk Lirası ("TL") olarak ifade edilmiştir.)

DİPNOT 2 - FİNANSAL TABLOLARIN SUNUMUNA İLİŞKİN ESASLAR (Devamı)

2.2 Önemli Muhasebe Politikalarının Özeti (Devamı)

Finansal varlıklar

Grup, finansal varlıklarını "itfa edilmiş maliyet bedeli" yöntemi ile muhasebeleştirilen finansal varlıklar ile "gerçeğe uygun değeri kar veya zarara yansıtılan" veya "gerçeğe uygun değeri diğer kapsamlı gelir tablosuna yansıtılan" finansal varlıklar olarak üç sınıfta muhasebeleştirmektedir. Sınıflandırma, finansal varlıklardan faydalanma amaçlarına göre belirlenen iş modeli ve beklenen nakit akışları esas alınarak yapılmaktadır. Grup yönetimi, finansal varlıklarının sınıflandırmasını satın alındıkları tarihte yapar.

(a) İtfa edilmiş maliyet bedelinden muhasebeleştirilen varlıklar

Grup yönetiminin "sözleşmeye dayalı nakit akışlarını tahsil etme iş modeli"ni benimsediği ve sözleşme şartlarının belirli tarihlerde sadece anapara ve anapara bakiyesinden kaynaklanan faiz ödemelerini içerdiği, sabit veya belirli ödemeleri olan, aktif bir piyasada işlem görmeyen ve türev araç olmayan finansal varlıkları, "itfa edilmiş maliyet bedelinden muhasebeleştirilen varlıklar" olarak sınıflandırılır. Vadeleri konsolide finansal durum tablosu tarihinden itibaren 12 aydan kısa ise dönen varlıklar, 12 aydan uzun ise duran varlıklar olarak sınıflandırılırlar. İtfa edilmiş maliyet bedelinden muhasebeleştirilen varlıklar, konsolide finansal durum tablosunda "ticari alacaklar", "diğer alacaklar" ve "nakit ve nakit benzerleri" kalemlerini içermektedir. Bunlarla birlikte ticari alacaklar içerisinde yer alan, kabili rücu faktoring işlemleri kapsamında faktoring şirketlerinden tahsil edilen ticari alacaklar, söz konusu alacaklara ilişkin tahsilat riski devredilmediğinden itfa edilmiş maliyet bedelinden muhasebeleştirilen varlıklar olarak sınıflandırılmıştır.

Değer düşüklüğü

Grup, konsolide finansal tablolarda yer alan itfa edilmiş maliyet bedelinden muhasebeleştirilen ticari alacakların, önemli bir finansman bileşeni içermediği için, değer düşüklüğü hesaplamalarında, "kolaylaştırılmış" uygulamayı seçerek karşılık matrisi kullanmaktadır. Bu uygulama ile Grup, ticari alacaklar belirli sebeplerle değer düşüklüğüne uğramadığı durumlarda, beklenen kredi zarar karşılığını ömür boyu beklenen kredi zararlarına eşit bir tutardan ölçmektedir. Beklenen kredi zarar karşılığı hesaplaması Grup'un geçmiş kredi zararı deneyimleri ve ileriye yönelik makroekonomik göstergelere dayanarak belirlediği beklenen kredi zarar oranı ile yapılmaktadır.

Kiralamalar

Eğer bir sözleşme, sözleşmede tanımlanan varlığın kullanımını kontrol etme hakkını, belirli bir süre için ve belirli bir bedel karşılığında devretmesi halini düzenliyorsa, bu sözleşmenin kiralama niteliği taşıdığı ya da bir kiralama işlemini içerdiği kabul edilir. Grup, bir sözleşmenin başlangıcında, sözleşmenin kiralama niteliği taşıyıp taşımadığını ya da kiralama işlemi içerip içermediğini değerlendirir. Grup, bir sözleşmenin tanımlanan bir varlığın kullanımını kontrol etme hakkını belirli bir süre için devredip devretmediğini değerlendirirken aşağıdaki koşulları göz önünde bulundurur:

- Kiralama sözleşmesinin konusunu oluşturan, açık veya zımnî şekilde tanımlanabilir bir varlık bulunması,
- Kiracının, kiralama sözleşmesinin konusunu oluşturan tanımlı varlığın kullanımından sağlanacak ekonomik yararların tamamına yakınına elde etme hakkının olması,
- Kiracının, kiralama sözleşmesinin konusunu oluşturan tanımlı varlığın kullanımını yönetme hakkının olması. Aşağıda sayılan hallerde, kiracının kiralama sözleşmesinin konusunu oluşturan tanımlı varlığı yönetme hakkına sahip olduğu kabul edilmektedir,

ÇELİK HALAT VE TEL SANAYİİ A.Ş.

31 MART 2019 TARİHİ İTİBARIYLA KONSOLİDE FİNANSAL TABLOLARA İLİŞKİN AÇIKLAYICI DİPNOTLAR

(Tutarlar aksi belirtilmedikçe Türk Lirası ("TL") olarak ifade edilmiştir.)

DİPNOT 2 - FİNANSAL TABLOLARIN SUNUMUNA İLİŞKİN ESASLAR (Devamı)

2.2 Önemli Muhasebe Politikalarının Özeti (Devamı)

Kiralamalar (Devamı)

- i. Kiracının, kullanım süresi boyunca varlığı işletme hakkına sahip olması (veya varlığı kendi belirlediği şekilde işletmeleri için başkalarını yönlendirmesi) ve kiralayanın bu işletme talimatlarını değiştirme hakkının bulunmaması veya,
- ii. Kiracının, kullanım süresi boyunca varlığın nasıl ve ne amaçla kullanılacağını önceden belirleyecek şekilde varlığı (ya da varlığın belirli özelliklerini) tasarlamış olması.

Sözleşmenin bu şartları sağlaması halinde Grup, kiralamanın fiilen başladığı tarihte finansal tablolarına bir kullanım hakkı varlığı ve bir kira yükümlülüğü yansıtır.

Kullanım hakkı varlığı

Kullanım hakkı varlığı ilk olarak maliyet yöntemiyle muhasebeleştirilir ve aşağıdakileri içerir:

- a) Kullanım hakkı varlığı olarak kayıtlara alınacak kira yükümlülüğünün ilk ölçüm tutarı,,
- b) Kullanım hakkı varlığı olarak kayıtlara alınan kira yükümlülüğünün ilk ölçüm tutarından, kiralama ile ilgili tüm kiralama teşvikleri indirim konusu yapılır,
- c) Kiralama ile ilgili Grup tarafından katlanılan tüm doğrudan maliyetler kullanım hakkı varlığı olarak kayıtlara alınacak kira yükümlülüğünün ilk ölçüm tutarına ilave edilir ve
- d) Kiracının, kiralama sözleşmesinin konusunu oluşturan tanımlı varlığın sökülmesi ve taşınmasıyla, yerleştirildiği alanın restorasyonu ya da tanımlı varlığın kiralama hüküm ve koşullarının gerektirdiği duruma getirilmesine ilişkin restorasyonu ilgili olarak Grup tarafından katlanılacak tahmini maliyetler de ilk ölçüm tutarına ilave edilir.

Grup maliyet yöntemini uygularken, kullanım hakkı varlığını:

- a) birikmiş amortisman ve birikmiş değer düşüklüğü zararları düşülmüş ve
- b) kira yükümlülüğünün yeniden ölçümüne göre düzeltilmiş maliyeti üzerinden ölçer.

Grup, kullanım hakkı varlığını amortisman tabii tutarken "TMS 16 Maddi Duran Varlıklar" standardında yer alan amortisman hükümlerini uygular. Kullanım hakkı varlığının değer düşüklüğüne uğramış olup olmadığını belirlemek ve belirlenen herhangi bir değer düşüklüğü zararını muhasebeleştirmek için "TMS 36 Varlıklarda Değer Düşüklüğü" standardını uygular.

Kira yükümlülüğü

Kiralamanın fiilen başladığı tarihte, Grup kira yükümlülüğünü o tarihte gerçekleşmemiş olan kira ödemelerinin bugünkü değeri üzerinden ölçer. Kira ödemeleri, kiralamadaki zımnî faiz oranının kolaylıkla belirlenebilmesi durumunda, bu oran kullanılarak; zımnî faiz oranının kolaylıkla belirlenememesi durumunda ise kiracının alternatif borçlanma faiz oranı kullanılarak iskonto edilir.

ÇELİK HALAT VE TEL SANAYİİ A.Ş.

31 MART 2019 TARİHİ İTİBARIYLA KONSOLİDE FİNANSAL TABLOLARA İLİŞKİN AÇIKLAYICI DİPNOTLAR

(Tutarlar aksi belirtilmedikçe Türk Lirası ("TL") olarak ifade edilmiştir.)

DİPNOT 2 - FİNANSAL TABLOLARIN SUNUMUNA İLİŞKİN ESASLAR (Devamı)

2.2 Önemli Muhasebe Politikalarının Özeti (Devamı)

Kiralamalar (Devamı)

Kira yükümlülüğü (Devamı)

Grup'un kira yükümlülüğünün ölçümüne dâhil olan ve kiralamanın fiilen başladığı tarihte gerçekleşmemiş olan kira ödemeleri aşağıdakilerden oluşur:

- Sabit ödemelerden her türlü kiralama teşvik alacaklarının düşülmesiyle elde edilen tutar,
- Bir endeks ya da orana bağlı olan, ilk ölçümü kiralamanın fiilen başladığı tarihte bir endeks veya oran kullanılarak yapılan kira ödemeleri,
- Kiralama süresinin kiracının kiralamayı sonlandırmak için bir opsiyon kullanacağını göstermesi durumunda, kiralamanın sonlandırılmasına ilişkin ceza ödemeleri.

Kiralamanın fiilen başladığı tarihten sonra Grup, kira yükümlülüğünü aşağıdaki şekilde ölçer:

- Kayıtlı değerini, kira yükümlülüğündeki faizi yansıtacak şekilde artırır,
- Kayıtlı değerini, yapılmış olan kira ödemelerini yansıtacak şekilde azaltır ve
- Kayıtlı değerini, varsa yeniden değerlendirmeleri ve yeniden yapılandırmaları yansıtacak şekilde yeniden ölçer. Grup, kira yükümlülüğünün yeniden ölçüm tutarını, kullanım hakkı varlığında düzeltme olarak finansal tablolarına yansıtır.

Uzatma ve erken sonlandırma opsiyonları

Kiralama yükümlülüğü, sözleşmelerdeki uzatma ve erken sonlandırma opsiyonları dikkate alınarak belirlenmektedir. Sözleşmelerde yer alan uzatma ve erken sonlandırma opsiyonlarının büyük kısmı Grup ve kiralayan tarafından müştereken uygulanabilir opsiyonlardan oluşmaktadır. Ancak eğer söz konusu uzatma ve erken sonlandırma opsiyonları, sözleşmeye göre Grup'un inisiyatifindeyse ve opsiyonların kullanımı makul derecede kesinse, kiralama süresi bu husus göz önünde bulundurularak belirlenir. Eğer şartlarda önemli bir değişiklik olursa yapılan değerlendirme Grup tarafından gözden geçirilmektedir.

Kolaylaştırıcı uygulamalar

Kiralama süresi 12 ay ve daha kısa olan kısa vadeli kiralama sözleşmeleri ile Grup tarafından düşük değerli olarak belirlenen bilgi teknolojileri ekipman kiralamalarına (ağırlıklı olarak yazıcı, dizüstü bilgisayar, mobil telefon vb.) ilişkin sözleşmeler, TFRS 16 Kiralamalar Standardının tanıdığı istisna kapsamında değerlendirilmiş olup, bu sözleşmelere ilişkin ödemeler oluştuğu dönemde gider olarak muhasebeleştirilmeye devam edilmektedir.

ÇELİK HALAT VE TEL SANAYİİ A.Ş.

31 MART 2019 TARİHİ İTİBARIYLA KONSOLİDE FİNANSAL TABLOLARA İLİŞKİN AÇIKLAYICI DİPNOTLAR

(Tutarlar aksi belirtilmedikçe Türk Lirası (“TL”) olarak ifade edilmiştir.)

DİPNOT 2 - FİNANSAL TABLOLARIN SUNUMUNA İLİŞKİN ESASLAR (Devamı)

2.2 Önemli Muhasebe Politikalarının Özeti (Devamı)

Maddi duran varlıklar

Maddi duran varlıklar, elde etme maliyetlerinden birikmiş amortisman ve mevcutsa kalıcı değer düşüklükleri indirildikten sonraki net değeri ile gösterilmektedir (Dipnot 11). Amortisman, maddi duran varlıkların (arazi ve arsalar hariç) faydalı ömürleri üzerinden doğrusal amortisman yöntemi kullanılarak ayrılmaktadır. Arazi ve arsalar, faydalı ömrünün sınırsız kabul edilmesinden dolayı amortismanına tabi tutulmamaktadır. Söz konusu varlıkların tahmin edilen faydalı ömürleri aşağıda belirtilmiştir:

Yeraltı ve yerüstü düzenleri	5-50 yıl
Binalar	10-50 yıl
Makine, tesis ve cihazlar	5-20 yıl
Motorlu araçlar	5-10 yıl
Mobilya ve demirbaşlar	4-15 yıl

Beklenen faydalı ömür, kalıntı değer ve amortisman yöntemi, tahminlerde ortaya çıkan değişikliklerin olası etkileri için her yıl gözden geçirilir ve tahminlerde bir değişiklik varsa ileriye dönük olarak muhasebeleştirilir.

Bir maddi duran varlık elden çıkarıldığında veya kullanımı ya da satışından, gelecekte ekonomik yarar elde edilmesinin beklenmemesi durumunda konsolide finansal durum tablosu dışı bırakılır. Maddi duran varlıkların elden çıkarılması ya da bir maddi duran varlığın hizmetten alınması sonucu oluşan kazanç veya kayıp satış hasılatı ile varlığın defter değeri arasındaki fark olarak belirlenir ve konsolide kar veya zarar tablosuna yatırım faaliyetlerinden gelirler veya giderler hesaplarında dahil edilir.

Bir varlığın kayıtlı değeri varlığın geri kazanılabilir değerinden daha yüksekse, kayıtlı değer derhal geri kazanılabilir değerine indirilir. Geri kazanılabilir değer ilgili varlığın net satış fiyatı ya da kullanımındaki değerinin yüksek olanıdır. Net satış fiyatı, varlığın gerçeğe uygun değerinden satışı gerçekleştirmek için katlanılacak maliyetlerin düşülmesi suretiyle tespit edilir. Kullanımdaki değer ise ilgili varlığın kullanılmasına devam edilmesi suretiyle gelecekte elde edilecek tahmini nakit akımlarının konsolide finansal durum tablosu tarihi itibarıyla indirgenmiş tutarlarına artık değerlerinin eklenmesi ile tespit edilir.

Maddi duran varlıklara ilişkin yapılan normal bakım ve onarım harcamaları, gerçekleştiği tarihte gider olarak muhasebeleştirilmektedir. Maddi duran varlığın kapasitesini genişleterek kendisinden gelecekte elde edilecek faydayı artıran nitelikteki yatırım harcamaları, maddi duran varlığın maliyetine eklenmektedir.

Maddi duran varlıkların satışı dolayısıyla oluşan kar ve zararlar yatırım faaliyetlerinden gelir ve giderler hesaplarına dahil edilirler.

Maddi olmayan duran varlıklar ve itfa payları

Maddi olmayan duran varlıklar, enerji üretim lisansını ve bilgi sistemlerini içerir. Maddi olmayan duran varlıklar, elde etme maliyetleri üzerinden, birikmiş itfa payları ve mevcutsa kalıcı değer düşüklüğünün indirilmesi sonrasında oluşan net değeri ile konsolide finansal tablolara yansıtılmaktadır. Maddi olmayan duran varlıklara ilişkin itfa payı, 3 yıl olarak belirlenen varlıkların tahmini faydalı ömürleri süresince doğrusal amortisman yöntemi kullanılarak ayrılmaktadır (Dipnot 12). Maddi olmayan duran varlıkların satışı dolayısıyla oluşan kar ve zararlar diğer faaliyet gelirleri ve giderleri hesaplarına dahil edilirler.

ÇELİK HALAT VE TEL SANAYİİ A.Ş.

31 MART 2019 TARİHİ İTİBARIYLA KONSOLİDE FİNANSAL TABLOLARA İLİŞKİN AÇIKLAYICI DİPNOTLAR

(Tutarlar aksi belirtilmedikçe Türk Lirası ("TL") olarak ifade edilmiştir.)

DİPNOT 2 - FİNANSAL TABLOLARIN SUNUMUNA İLİŞKİN ESASLAR (Devamı)

2.2 Önemli Muhasebe Politikalarının Özeti (Devamı)

Geliştirme maliyetleri

Grup tarafından kontrol edilen tespit edilebilir ve benzersiz ürünlerin tasarlanması ve test edilmesine ilişkin geliştirme giderleri, aşağıdaki şartların sağlanması durumunda maddi olmayan duran varlık olarak kaydedilir:

- Ürünün kullanıma hazır hale gelebilmesi için tamamlanmasının teknik olarak mümkün olması;
- Yönetimin ürünü tamamlama ve bu ürünü kullanma veya satma niyetinin bulunması;
- Ürünü kullanma ve satma imkanının bulunması;
- Ürünün muhtemel gelecek ekonomik faydayı nasıl sağlayacağını belirli olması;
- Geliştirme safhasını tamamlamak ve ürünü kullanmak veya satmak için yeterli teknik, mali ve diğer kaynakların mevcut olması; ve
- Geliştirme sürecinde ürünle ilgili yapılan harcamaların güvenilir biçimde ölçülebilir olması.

Aktifleştirilen geliştirme maliyetleri maddi olmayan duran varlık olarak kaydedilir ve ilgili varlığın kullanıma hazır olduğu andan itibaren itfa edilirler (Dipnot 12).

Vergiler

Dönemin kar veya zararı üzerindeki toplam vergi yükümlülüğü, cari dönem vergisi ve ertelenen vergiyi içermektedir. Cari yıl vergi yükümlülüğü, dönem karının vergiye tabi olan kısmı üzerinden ve konsolide finansal durum tablosu tarihi itibarıyla geçerli olan vergi oranları ile yürürlükteki vergi mevzuatı uyarınca hesaplanan vergi yükümlülüğünü ve geçmiş yıllardaki vergi yükümlülüğü ile ilgili düzeltme kayıtlarını içermektedir. Türk vergi mevzuatı, ana ortaklık olan şirketin bağlı ortaklıkları ve iş ortaklıkları konsolide ettiği finansal tabloları üzerinden vergi beyannamesi vermesine olanak tanımamaktadır. Bu sebeple bu konsolide finansal tablolara yansıtılan vergi karşılıkları, konsolidasyon kapsamına alınan tüm şirketler için ayrı ayrı hesaplanmıştır.

Ertelenmiş vergi, yükümlülük yöntemi kullanılarak, varlık ve yükümlülüklerin konsolide finansal tablolarda yer alan kayıtlı değerleri ile vergi değerleri arasındaki geçici farklar üzerinden hesaplanır. Ertelenmiş vergi hesaplanmasında yürürlükteki vergi mevzuatı uyarınca konsolide finansal durum tablosu tarihi itibarıyla geçerli bulunan vergi oranları kullanılır.

Ertelenen vergi yükümlülüğü vergilendirilebilir geçici farkların tümü için hesaplanırken, indirilebilir geçici farklardan oluşan ertelenmiş vergi varlıkları, gelecekte vergiye tabi kar elde etmek suretiyle bu farklardan yararlanmanın kuvvetle muhtemel olması şartıyla hesaplanmaktadır. Bahse konu varlık ve yükümlülükler, ticari ya da mali kar/zararı etkilemeyen işleme ilişkin geçici fark, şerefiye veya diğer varlık ve yükümlülüklerin ilk defa konsolide finansal tablolara alınmasından (işletme birleşmeleri dışında) kaynaklanıyorsa muhasebeleştirilmez.

Ertelenmiş vergi yükümlülükleri, Grup'un geçici farklılıkların ortadan kalkmasını kontrol edebildiği ve yakın gelecekte bu farkın ortadan kalkma olasılığının düşük olduğu durumlar haricinde, vergilendirilebilir geçici farkların tümü için hesaplanır. Bu tür yatırım ve paylar ile ilişkilendirilen vergilendirilebilir geçici farklardan kaynaklanan ertelenmiş vergi varlıkları, yakın gelecekte vergiye tabi yeterli kar elde etmek suretiyle söz konusu farklardan yararlanmanın kuvvetle muhtemel olması ve gelecekte ilgili farkların ortadan kalkmasının muhtemel olması şartlarıyla hesaplanmaktadır.

ÇELİK HALAT VE TEL SANAYİİ A.Ş.

31 MART 2019 TARİHİ İTİBARIYLA KONSOLİDE FİNANSAL TABLOLARA İLİŞKİN AÇIKLAYICI DİPNOTLAR

(Tutarlar aksi belirtilmedikçe Türk Lirası (“TL”) olarak ifade edilmiştir.)

DİPNOT 2 - FİNANSAL TABLOLARIN SUNUMUNA İLİŞKİN ESASLAR (Devamı)

2.2 Önemli Muhasebe Politikalarının Özeti (Devamı)

Vergiler (Devamı)

Ertelenmiş vergi varlıkları ve yükümlülükleri varlıkların gerçekleşeceği veya yükümlülüklerin yerine getirileceği dönemde geçerli olması beklenen ve konsolide finansal durum tablosu tarihi itibarıyla yasallaşmış veya önemli ölçüde yasallaşmış vergi oranları (vergi düzenlemeleri) üzerinden hesaplanır. Ertelenmiş vergi varlıkları ve yükümlülüklerinin hesaplanması sırasında, Grup’un konsolide finansal durum tablosu tarihi itibarıyla varlıklarının defter değerini geri kazanması ya da yükümlülüklerini yerine getirmesi için tahmin ettiği yöntemlerin vergi sonuçları dikkate alınır (Dipnot 24).

Dönem cari ve ertelenmiş vergisi

Vergi, doğrudan özkaynaklar altında muhasebeleştirilen bir işlemle ilgili olmaması koşuluyla, konsolide kar veya zarar tablosuna dahil edilir. Aksi takdirde vergi de ilgili işlemle birlikte özkaynaklar altında muhasebeleştirilir (Dipnot 24).

Varlıklarda değer düşüklüğü

Grup, tüm varlıkları için her bir konsolide finansal durum tablosu tarihinde, söz konusu varlığa ilişkin değer düşüklüğünün olduğuna dair herhangi bir gösterge olup olmadığını değerlendirir. Eğer böyle bir gösterge mevcutsa, o varlığın kayıtlı değeri, kullanım veya satış yoluyla elde edilecek olan tutarlardan yüksek olanı ifade eden net gerçekleşebilir değer ile karşılaştırılır. Değer düşüklüğünün saptanması için varlıklar, ayrı tanımlanabilir nakit akımları (nakit üreten birimler) olan en alt seviyede gruplanırlar. Eğer söz konusu varlığın veya o varlığın ait olduğu nakit üreten herhangi bir birimin kayıtlı değeri, net gerçekleşebilir değerden yüksekse, değer düşüklüğü meydana gelmiştir. Değer düşüklüğü, konsolide kar veya zarar tablosunda muhasebeleştirilir.

Finansal borçlar ve borçlanma maliyetleri

Finansal borçlar, alındıkları tarihlerde, alınan borç tutarından işlem masrafları düşüldükten sonraki değerleriyle kaydedilir. Finansal borçlar, müteakip tarihlerde etkin faiz yöntemiyle hesaplanmış iskonto edilmiş maliyet değeri üzerinden takip edilir. İşlem masrafları düşüldükten sonra kalan tutar ile iskonto edilmiş maliyet değeri arasındaki fark, konsolide kar veya zarar tablosuna kredi dönemi süresince finansman maliyeti olarak yansıtılır (Dipnot 5). Özellikle bir varlığın (amaçlandığı şekilde kullanıma ve satışa hazır hale getirilmesi uzun bir süreyi gerektiren varlığı ifade eder) iktisabı, yapımı ya da üretimi ile doğrudan ilişkilendirilebilen borçlanma maliyetlerinin söz konusu varlığın maliyetinin bir parçası olarak aktifleştirilmektedir.

Kıdem tazminatı yükümlülüğü

Kıdem tazminatı karşılığı, Grup’un çalışanlarının İş Kanunu uyarınca emekliye ayrılmasından doğacak gelecekteki olası yükümlülüklerinin tahmini toplam karşılığının aktüeryal varsayımlar uyarınca bugüne indirgenmiş değerini ifade eder (Dipnot 15).

Grup, TMS 19 uyarınca kıdem tazminatı karşılığını aktüer firma tarafından hazırlanan rapor uyarınca hesaplamış olup, karşılığa ilişkin tüm aktüeryal kayıp ve kazançları konsolide finansal durum tablosu tarihi itibarıyla diğer kapsamlı konsolide kar veya zarar tablosunda muhasebeleştirmiştir.

ÇELİK HALAT VE TEL SANAYİİ A.Ş.

31 MART 2019 TARİHİ İTİBARIYLA KONSOLİDE FİNANSAL TABLOLARA İLİŞKİN AÇIKLAYICI DİPNOTLAR

(Tutarlar aksi belirtilmedikçe Türk Lirası ("TL") olarak ifade edilmiştir.)

DİPNOT 2 - FİNANSAL TABLOLARIN SUNUMUNA İLİŞKİN ESASLAR (Devamı)

2.2 Önemli Muhasebe Politikalarının Özeti (Devamı)

Karşılıklar, koşullu varlık ve yükümlülükler

Grup'un geçmiş olaylardan kaynaklanan mevcut bir yükümlülüğünün bulunması, yükümlülüğün yerine getirilmesi için ekonomik fayda içeren kaynakların işletmeden çıkışının kuvvetle muhtemel olması ve söz konusu yükümlülük tutarı konusunda güvenilir bir biçimde tahmin yapılabiliyor olması durumunda ilgili yükümlülük, karşılık olarak konsolide finansal tablolara alınır.

Koşullu yükümlülükler, ekonomik fayda içeren kaynakların işletmeden çıkma ihtimalinin olup olmadığının tespiti amacıyla sürekli olarak değerlendirmeye tabi tutulur. Koşullu yükümlülük olarak işleme tabi tutulan kalemler için gelecekte ekonomik fayda içeren kaynakların işletmeden çıkma ihtimalinin muhtemel hale gelmesi durumunda, bu koşullu yükümlülük, güvenilir tahminin yapılamadığı durumlar hariç, olasılıktaki değişikliğin meydana geldiği dönemin konsolide finansal tablolarında karşılık olarak kayıtlara alınır.

Grup koşullu yükümlülüklerin muhtemel hale geldiği ancak ekonomik fayda içeren kaynakların tutarı hakkında güvenilir tahminin yapılamaması durumunda ilgili yükümlülüğü dipnotlarında göstermektedir.

Geçmiş olaylardan kaynaklanan ve mevcudiyeti işletmenin tam anlamıyla kontrolünde bulunmayan bir veya daha fazla kesin olmayan olayın gerçekleşip gerçekleşmemesi ile teyit edilecek olan varlık, şarta bağlı varlık olarak değerlendirilir. Ekonomik fayda içeren kaynakların işletmeye girme ihtimalinin yüksek bulunması durumunda şarta bağlı varlıklar konsolide finansal tablo dipnotlarında açıklanır.

Karşılık tutarının ödenmesi için kullanılan ekonomik faydaların tamamının ya da bir kısmının üçüncü taraflarca karşılanmasının beklendiği durumlarda tahsil edilecek olan tutar, bu tutarın geri ödemesinin kesin olması ve tutarın güvenilir bir şekilde hesaplanması durumunda, bir varlık olarak muhasebeleştirilir (Dipnot 13).

Sermaye ve kar payları

Adi paylar, özkaynak olarak sınıflandırılır. Grup, kar payı gelirlerini ilgili kar payı alma hakkının olduğu tarihte konsolide finansal tablolara yansıtmaktadır. Kar payı borçları, kar dağıtımının bir unsuru olarak Genel Kurul tarafından onaylandığı dönemde yükümlülük olarak konsolide finansal tablolara yansıtılır (Dipnot 18).

Gelirlerin kaydedilmesi

Grup, 1 Ocak 2018 tarihi itibarıyla yürürlüğe giren TFRS 15, "Müşteri Sözleşmelerinden Hasılat" Standardı doğrultusunda aşağıda yer alan beş aşamalı model kapsamında hasılatı konsolide finansal tablolarında muhasebeleştirmektedir.

- Müşteriler ile yapılan sözleşmelerin tanımlanması,
- Sözleşmelerdeki edim yükümlülüklerinin tanımlanması,
- Sözleşmelerdeki işlem bedelinin belirlenmesi,
- İşlem bedelinin edim yükümlülüklerine dağıtılması,
- Hasılatın muhasebeleştirilmesi (Dipnot 19).

Grup, müşterilerle yapılan her bir sözleşmede taahhüt ettiği mal veya hizmetleri değerlendirerek, söz konusu mal veya hizmetleri devretmeye yönelik verdiği her bir taahhüdü ayrı bir edim yükümlülüğü olarak belirlemektedir.

ÇELİK HALAT VE TEL SANAYİİ A.Ş.

31 MART 2019 TARİHİ İTİBARIYLA KONSOLİDE FİNANSAL TABLOLARA İLİŞKİN AÇIKLAYICI DİPNOTLAR

(Tutarlar aksi belirtilmedikçe Türk Lirası ("TL") olarak ifade edilmiştir.)

DİPNOT 2 - FİNANSAL TABLOLARIN SUNUMUNA İLİŞKİN ESASLAR (Devamı)

2.2 Önemli Muhasebe Politikalarının Özeti (Devamı)

Gelirlerin kaydedilmesi (Devamı)

Her bir edim yükümlülüğü için, edim yükümlülüğünün zamana yayılı olarak mı yoksa belirli bir anda mı yerine getirileceği sözleşme başlangıcında belirlenir. Grup, bir mal veya hizmetin kontrolünü zamanla devreder ve dolayısıyla ilgili satışlara ilişkin edim yükümlülüklerini zamana yayılı olarak yerine getirirse, söz konusu edim yükümlülüklerinin tamamen yerine getirilmesine yönelik ilerlemeyi ölçerek hasılatı zamana yayılı olarak konsolide finansal tablolara alır.

Grup, taahhüt edilmiş bir mal veya hizmeti müşterisine devrederek edim yükümlülüğünü yerine getirdiğinde veya getirdikçe, bu edim yükümlülüğüne tekabül eden işlem bedelini hasılat olarak konsolide finansal tablolara kaydeder. Mal veya hizmetlerin kontrolü müşterilerin eline geçtiğinde (veya geçtikçe) mal veya hizmet devredilmiş olur.

Grup, satışı yapılan mal veya hizmetin kontrolünün müşteriye devrini değerlendirirken:

- Grup'un mal veya hizmete ilişkin tahsil hakkına sahipliği,
- Müşterinin mal veya hizmetin yasal mülkiyetine sahipliği,
- Mal veya hizmetin zilyetliğinin devri,
- Müşterinin mal veya hizmetin mülkiyetine sahip olmaktan doğan önemli risk ve getirilere sahipliği,
- Müşterinin mal veya hizmeti kabul etmesi koşullarını dikkate alır.

Grup, sözleşmenin başlangıcında, müşteriye taahhüt ettiği mal veya hizmetin devir tarihi ile müşterinin bu mal veya hizmetin bedelini ödediği tarih arasında geçen sürenin bir yıl veya daha az olacağını öngörmesi durumunda, taahhüt edilen bedelde önemli bir finansman bileşeninin etkisi için düzeltme yapmamaktadır. Diğer taraftan, hasılatın içerisinde önemli bir finansman unsuru bulunması durumunda, hasılat değeri gelecekte oluşacak tahsilatların, finansman unsuru içerisinde yer alan faiz oranı ile indirgenmesi ile tespit edilir. Fark, tahakkuk esasına göre esas faaliyetlerden diğer gelirler olarak ilgili dönemlere kaydedilir (Dipnot 22).

Yabancı para cinsinden işlemler

Yabancı para işlemler ve bakiyeler

Yabancı para işlemler, işlem tarihindeki kurlar kullanılarak fonksiyonel para birimine çevrilir. Bu tür işlemlerden ve yabancı para cinsinden olan parasal varlıkların ve yükümlülüklerin yılsonu kurlarıyla çevriminden doğan yabancı para çevrim gelir ve giderleri, genellikle konsolide kar veya zararda muhasebeleştirilir. Eğer nakit akış riskinden korunma amaçlı olarak ve net yatırımın finansal riskten korunma amaçlı olarak ya da yurtdışındaki işletmede bulunan net yatırımın bir parçası olarak değerlendirildiğinde özkaynaklarda kalmaya devam eder.

Borçlanmalar ile ilgili yabancı para çevrim gelir ve giderleri konsolide kar veya zarar tablosunda finansal giderler başlığı altında sunulur. Diğer tüm yabancı para çevrim gelirleri ve giderleri konsolide kar veya zarar tablosunda net olarak diğer gelir veya diğer giderler başlığı altında sunulur.

Yabancı para cinsinden gerçeğe uygun değerinden ölçülen parasal olmayan kalemler, gerçeğe uygun değerlerin tespit edildiği tarihte geçerli olan döviz kurları kullanılarak çevrilmiştir. Gerçeğe uygun değerden taşınan varlıklar ve yükümlülüklerin çevrim farkları gerçeğe uygun değer kazanç veya kayıplarının bir parçası olarak raporlanır. Örneğin, gerçeğe uygun değeri kar veya zararda tutulan hisse senetleri gibi, parasal olmayan varlıkların ve yükümlülüklerin çevrim farkları kar veya zarar tablosunda gerçeğe uygun değer kazanç veya kayıplarının bir parçası olarak ve satılmaya hazır finansal varlıklar olarak sınıflandırılan hisse senetleri gibi parasal olmayan varlıkların çevrim farkları diğer kapsamlı gelirlerde muhasebeleştirilir.

ÇELİK HALAT VE TEL SANAYİİ A.Ş.

31 MART 2019 TARİHİ İTİBARIYLA KONSOLİDE FİNANSAL TABLOLARA İLİŞKİN AÇIKLAYICI DİPNOTLAR

(Tutarlar aksi belirtilmedikçe Türk Lirası (“TL”) olarak ifade edilmiştir.)

DİPNOT 2 - FİNANSAL TABLOLARIN SUNUMUNA İLİŞKİN ESASLAR (Devamı)

2.2 Önemli Muhasebe Politikalarının Özeti (Devamı)

Yabancı para cinsinden işlemler (Devamı)

Grup şirketleri

Raporlama para biriminden farklı bir fonksiyonel para birimine sahip olan yabancı operasyonların finansal pozisyon ve sonuçları (yüksek enflasyonlu bir ekonominin para birimi olan hiç biri) raporlama para birimine aşağıdaki gibi çevrilir:

- Sunulan her bir finansal durum tablosu için varlıklar ve yükümlülükler finansal durum tablosu tarihindeki kapanış kurundan çevrilir,
- Her bir kar veya zarar tablosu ve diğer kapsamlı gelir tablosu işlem tarihlerindeki ortalama kurlardan çevrilir (İşlem tarihine esas kurların birikimli etkisi makul bir tahmin olmadığı sürece, bu durumda gelir ve gider işlem tarihinde çevrilir), ve
- Tüm sonuçlanan çevrim farkları diğer kapsamlı gelirlere muhasebeleştirilir.

Grup’un yurtdışı faaliyetlerini gerçekleştirdiği Hollanda’nın 31 Mart 2019 tarihi itibarıyla yabancı para birimi ve TL karşılığı değerleri aşağıda sunulmuştur:

Ülke	Para Birimi	31 Mart 2019	31 Aralık 2018
Hollanda	Avro	6,3188	6,0280

Finansal bilgilerin bölümlere göre raporlaması

Grup’un Dipnot 1’de açıklanan ana faaliyet alanları ile birlikte, sahip olduğu otoprodüktör lisansı ile enerji üretme ve satma hakkı mevcuttur. Grup, üretimi ile ilgili ihtiyaç duyduğu ölçüde enerji üretmektedir ve üçüncü partilere enerji satışı yapmamaktadır. Bu çerçevede Grup yönetimi içsel amaçlarla yapılan enerji üretimini ayrı bir faaliyet bölümü olarak görmemektedir. Bu kapsamda Grup’un raporlanabilir tek bir faaliyet bölümü bulunmakta olduğundan bölümlere göre raporlama yapılmamaktadır.

Pay başına kazanç/(kayıp)

Konsolide kar veya zarar tablosunda belirtilen pay başına kar/(zarar), dönem net karı/(zararı)’nın, dönem boyunca piyasada bulunan payların ağırlıklı ortalama sayısına bölünmesi ile bulunur (Dipnot 25).

Türkiye’de şirketler sermayelerini geçmiş yıl karlarından ve diğer dağıtılabilir yedeklerden dağıttıkları “bedelsiz pay” yolu ile artırabilmektedirler. Bu tip “bedelsiz pay” dağıtımları, pay başına kazanç hesaplamalarında, konsolide finansal tablolarda sunulan tüm dönemlerde ihraç edilmiş pay gibi değerlendirilir. Buna göre bu hesaplamalarda kullanılan ağırlıklı ortalama pay sayısı, geçmişteki pay dağıtımları da dikkate alınmak suretiyle bulunmuştur.

Raporlama döneminden sonraki olaylar

Grup, raporlama döneminden sonraki düzeltme gerektiren olayların ortaya çıkması durumunda, konsolide finansal tablolara alınan tutarları bu yeni duruma uygun şekilde düzeltir.

Raporlama döneminden sonra ortaya çıkan hususların düzeltme gerektirmeyen hususlar olması halinde konsolide finansal tablo dipnotlarında açıklama yapılır (Dipnot 28).

ÇELİK HALAT VE TEL SANAYİİ A.Ş.

31 MART 2019 TARİHİ İTİBARIYLA KONSOLİDE FİNANSAL TABLOLARA İLİŞKİN AÇIKLAYICI DİPNOTLAR

(Tutarlar aksi belirtilmedikçe Türk Lirası (“TL”) olarak ifade edilmiştir.)

DİPNOT 2 - FİNANSAL TABLOLARIN SUNUMUNA İLİŞKİN ESASLAR (Devamı)

2.2 Önemli Muhasebe Politikalarının Özeti (Devamı)

Nakit akış tablosu

Konsolide nakit akış tablosunda, döneme ilişkin nakit akışları işletme, yatırım ve finansman faaliyetlerine dayalı nakit akışları şeklinde sınıflandırılarak raporlanır.

İşletme faaliyetlerinde kullanılan nakit akışları, Grup’un faaliyetlerinden kaynaklanan nakit akışlarını gösterir.

Yatırım faaliyetleriyle ilgili nakit akışları, Grup’un yatırım faaliyetlerinde (sabit yatırımlar ve finansal yatırımlar) kullandığı ve elde ettiği nakit akışlarını gösterir.

Finansman faaliyetlerine ilişkin nakit akışları, Grup’un finansman faaliyetlerinde kullandığı kaynakları ve bu kaynakların geri ödemelerini gösterir.

Hazır değerler, nakit para, vadesiz mevduat ve satın alım tarihinden itibaren vadeleri 3 ay veya 3 aydan daha az olan, hemen nakde çevrilebilecek olan ve önemli tutarda değer değişikliği riskini taşımayan yüksek likiditeye sahip diğer kısa vadeli yatırımlardır.

2.3 Önemli Muhasebe Tahminleri, Varsayımları ve Kararları

Konsolide finansal tabloların hazırlanmasında Grup yönetiminin, raporlanan varlık ve yükümlülük tutarlarını etkileyecek, bilanço tarihi itibarı ile muhtemel yükümlülük ve taahhütleri ve raporlama dönemi itibarıyla gelir ve gider tutarlarını belirleyen değerlendirmeler, varsayımlar ve tahminler yapması gerekmektedir. Gerçekleşmiş sonuçlar tahminlerden farklı olabilmektedir. Tahminler düzenli olarak gözden geçirilmekte, gerekli düzeltmeler yapılmakta ve gerçekleştikleri dönemde konsolide kar veya zarar tablosuna yansıtılmaktadırlar.

Konsolide finansal tablolara yansıtılan tutarlar üzerinde önemli derecede etkisi olabilecek bilanço tarihinde var olan veya ileride gerçekleşebilecek tahminlerin esas kaynakları göz önünde bulundurularak yapılan varsayımların başlıcaları aşağıdaki gibidir:

- Grup vergiye esas yasal finansal tabloları ile Kamu Gözetimi Muhasebe ve Denetim Standartları Kurumu (“KGK”) tarafından yayımlanan Türkiye Muhasebe Standartları’na (“TMS”) göre hazırlanmış finansal tabloları arasındaki farklılıklardan kaynaklanan geçici zamanlama farkları için ertelenmiş vergi varlığı ve yükümlülüğü muhasebelemektedir. Ertelenmiş vergi varlıklarının kısmen ya da tamamen geri kazanılabilir tutarı mevcut koşullar altında tahmin edilmiştir. Değerlendirme sırasında, gelecekteki kar projeksiyonları, cari dönemlerde oluşan zararlar, kullanılmamış zararların ve diğer vergi varlıklarının son kullanılabilmesi tarihleri ve gerektiğinde kullanılacak vergi planlama stratejileri göz önünde bulundurulmuştur.
- Grup yönetimi maddi ve maddi olmayan varlıkların faydalı ekonomik ömürlerinin belirlenmesinde teknik ekibinin tecrübeleri doğrultusunda varsayımlarda bulunmuştur.
- Kıdem tazminatı yükümlülüğü, iskonto oranları, gelecekteki maaş artışları ve çalışanların ayrılma oranlarını içeren birtakım varsayımlara dayalı aktüeryal hesaplamalar ile Grup yönetimi tarafından belirlenmektedir.
- Grup, ödenmesi gereken tutarları tahsil edemeyecek olduğunu gösteren bir durumun söz konusu olması halinde ticari alacaklar içinde bir şüpheli alacak karşılığı oluşturur. Söz konusu bu karşılığın tutarı, alacağın kayıtlı değeri ile tahsili mümkün tutar arasındaki farktır.

ÇELİK HALAT VE TEL SANAYİİ A.Ş.

31 MART 2019 TARİHİ İTİBARIYLA KONSOLİDE FİNANSAL TABLOLARA İLİŞKİN AÇIKLAYICI DİPNOTLAR

(Tutarlar aksi belirtilmedikçe Türk Lirası ("TL") olarak ifade edilmiştir.)

DİPNOT 3 - NAKİT VE NAKİT BENZERLERİ

	31 Mart 2019	31 Aralık 2018
Kasa	16.178	151
Bankalar		
- Vadesiz mevduatlar	16.988.874	2.947.922
	17.005.052	2.948.073

31 Mart 2019 ve 31 Aralık 2018 tarihleri itibarıyla vadeli mevduat bulunmamaktadır.

31 Mart 2019, 31 Aralık 2018, 31 Mart 2018 ve 31 Aralık 2017 tarihlerinde sona eren hesap dönemleri itibarıyla nakit akım tablolarında yer alan nakit ve nakit benzeri değerlerinin detayı aşağıdadır:

	31 Mart 2019	31 Aralık 2018	31 Mart 2018	31 Aralık 2017
Kasa ve bankalar	17.005.052	2.948.073	9.966.540	11.225.922
Faiz tahakkukları (-)	-	-	(8.991)	(10.871)
Nakit ve nakit benzerleri	17.005.052	2.948.073	9.957.549	11.215.051

DİPNOT 4 - FİNANSAL YATIRIMLAR

Uzun vadeli finansal yatırımlar

	Pay (%)	31 Mart 2019	Pay (%)	31 Aralık 2018
Kocaeli Serbest Bölge	1'den az	20.087	1'den az	20.087
		20.087		20.087

DİPNOT 5 - KISA VE UZUN VADELİ BORÇLANMALAR

Banka kredilerinden, faktoring borçlarından ve kiralama işlemlerinden oluşan kısa ve uzun vadeli borçlanmalara ilişkin detaylar aşağıda yer almaktadır:

Kısa vadeli borçlanmalar

	31 Mart 2019	31 Aralık 2018
Banka kredileri	82.386.772	53.173.433
Faktoring borçları	13.030.213	14.670.048
Kiralama işlemlerinden borçlar - ilişkili olmayan taraflar	1.857.596	-
Kiralama işlemlerinden borçlar - ilişkili taraflar	99.401	-
	97.373.982	67.843.481

ÇELİK HALAT VE TEL SANAYİİ A.Ş.

31 MART 2019 TARİHİ İTİBARIYLA KONSOLİDE FİNANSAL TABLOLARA İLİŞKİN AÇIKLAYICI DİPNOTLAR

(Tutarlar aksi belirtilmedikçe Türk Lirası ("TL") olarak ifade edilmiştir.)

DİPNOT 5 - KISA VE UZUN VADELİ BORÇLANMALAR (Devamı)

Uzun vadeli borçlanmalar

	31 Mart 2019	31 Aralık 2018
Kiralama işlemlerinden borçlar - ilişkili taraflar	79.131	-
	79.131	-

Kiralama işlemlerinden borçlanmaların hareket tablosu aşağıdaki gibidir:

	2019
1 Ocak	2.376.384
Dönem içi girişler	-
Ödemeler	(465.886)
Faiz giderleri (Dipnot 23)	117.778
Kur farkları	7.852
31 Mart	2.036.128

a) Banka kredileri

	<u>Orijinal para cinsi</u>		<u>Yıllık faiz oranı (%)</u>		<u>TL karşılığı</u>	
	31 Mart 2019	31 Aralık 2018	31 Mart 2019	31 Aralık 2018	31 Mart 2019	31 Aralık 2018
TL	9.500.000	15.799.833	24	25-30	9.500.000	15.799.833
Avro	11.534.907	6.200.000	1-3	1-3	72.886.772	37.373.600
					82.386.772	53.173.433

b) Faktoring borçları

	<u>Orijinal para cinsi</u>		<u>Yıllık faiz oranı (%)</u>		<u>TL karşılığı</u>	
	31 Mart 2019	31 Aralık 2018	31 Mart 2019	31 Aralık 2018	31 Mart 2019	31 Aralık 2018
Avro	1.127.522	1.347.723	2	2	7.124.586	8.124.077
ABD Doları	1.049.255	1.244.268	4-5	4	5.905.627	6.545.971
					13.030.213	14.670.048

c) İlişkili olmayan taraflardan kısa vadeli kiralama işlemlerinden borçlar

	Vade	<u>Yıllık faiz oranı (%)</u>		<u>Orijinal para cinsi</u>		<u>TL karşılığı</u>	
		31 Mart 2019	31 Aralık 2018	31 Mart 2019	31 Aralık 2018	31 Mart 2019	31 Aralık 2018
TL	2019	23	-	1.857.596	-	1.857.596	-
				1.857.596	-	1.857.596	-

ÇELİK HALAT VE TEL SANAYİİ A.Ş.

31 MART 2019 TARİHİ İTİBARIYLA KONSOLİDE FİNANSAL TABLOLARA İLİŞKİN AÇIKLAYICI DİPNOTLAR

(Tutarlar aksi belirtilmedikçe Türk Lirası ("TL") olarak ifade edilmiştir.)

DİPNOT 5 - KISA VE UZUN VADELİ BORÇLANMALAR (Devamı)

d) İlişkili taraflardan kısa ve uzun vadeli kiralama işlemlerinden borçlar

İlişkili taraflardan kısa vadeli kiralama işlemlerinden borçlar

Vade	Yıllık faiz oranı (%)		Orijinal para cinsi		TL karşılığı	
	31 Mart 2019	31 Aralık 2018	31 Mart 2019	31 Aralık 2018	31 Mart 2019	31 Aralık 2018
Avro 2019	10	-	15.731	-	99.401	-
			15.731	-	99.401	-

İlişkili taraflardan uzun vadeli kiralama işlemlerinden borçlar

Vade	Yıllık faiz oranı (%)		Orijinal para cinsi		TL karşılığı	
	31 Mart 2019	31 Aralık 2018	31 Mart 2019	31 Aralık 2018	31 Mart 2019	31 Aralık 2018
Avro 2020	10	-	12.523	-	79.131	-
			12.523	-	79.131	-

31 Mart 2019 ve 31 Aralık 2018 tarihleri itibarıyla Grup'un değişken faizli kredisi bulunmamaktadır.

31 Mart 2019 ve 31 Aralık 2018 tarihleri itibarıyla net finansal borç mutabakatı aşağıdaki gibidir:

	31 Mart 2019	31 Aralık 2018		
Nakit ve nakit benzerleri (Dipnot 3)	17.005.052	2.948.073		
Kısa vadeli borçlanmalar	(97.373.982)	(67.843.481)		
Uzun vadeli borçlanmalar	(79.131)	-		
	(80.448.061)	(64.895.408)		
	Kısa vadeli borçlanmalar	Uzun vadeli borçlanmalar	Nakit ve nakit benzerleri	Net finansal borç
1 Ocak 2019 itibarıyla	(67.843.481)	-	2.948.073	(64.895.408)
TFRS 16 geçiş etkisi	(2.299.014)	(77.370)	-	(2.376.384)
Nakit akış etkisi	(23.420.763)	-	13.625.207	(9.795.556)
Yabancı para düzeltmeleri	(3.810.724)	(1.761)	431.772	(3.380.713)
31 Mart 2019 itibarıyla	(97.373.982)	(79.131)	17.005.052	(80.448.061)
1 Ocak 2018 itibarıyla	(24.603.251)	-	11.215.051	(13.388.200)
Nakit akış etkisi	(1.361.725)	-	(1.847.802)	(3.209.527)
Yabancı para düzeltmeleri	(1.963.994)	-	599.291	(1.364.703)
Faiz tahakkukları, net	15.247	-	(8.991)	6.256
31 Mart 2018	(27.913.723)	-	9.957.549	(17.956.174)

ÇELİK HALAT VE TEL SANAYİİ A.Ş.

31 MART 2019 TARİHİ İTİBARIYLA KONSOLİDE FİNANSAL TABLOLARA İLİŞKİN AÇIKLAYICI DİPNOTLAR

(Tutarlar aksi belirtilmedikçe Türk Lirası (“TL”) olarak ifade edilmiştir.)

DİPNOT 6 - TİCARİ ALACAK VE BORÇLAR

	31 Mart 2019	31 Aralık 2018
İlişkili taraflardan kısa vadeli ticari alacaklar:		
Ticari alacaklar (Dipnot 26)	61.167	526.671
	61.167	526.671
İlişkili olmayan taraflardan kısa vadeli ticari alacaklar:		
Ticari alacaklar	70.492.744	64.698.289
Alacak senetleri ve çekler	11.964.048	6.926.092
	82.456.792	71.624.381
Vadeli satışlardan kaynaklanan kazanılmamış finansman geliri (-)	(868.717)	(828.828)
Şüpheli ticari alacak karşılığı (-)	(714.009)	(714.009)
	80.874.066	70.081.544

31 Mart 2019 tarihi itibarıyla vadesi geçmemiş ticari alacakların ortalama vadesi 75 gündür (31 Aralık 2018: 76 gün). Grup’un TL, Avro ve ABD Doları cinsinden olan ticari alacaklarına ilişkin vadeli satışlardan kaynaklanan kazanılmamış vade farkı geliri hesaplamasında uygulanan yıllık iskonto oranları sırasıyla TL: %25,57, Avro: %3,01 ve ABD Doları: %5,03’dür (31 Aralık 2018: TL: %23,59, Avro: %2,92 ve ABD Doları: %4,82). Bu yöntemde kullanılan ve bileşik faiz esasıyla belirlenen oran “etkin faiz oranı” olarak adlandırılmakta olup; söz konusu oran Türkiye Cumhuriyet Merkez Bankası verileri dikkate alınarak belirlenmiştir.

Şüpheli ticari alacak karşılığının dönemler içindeki hareketi aşağıdaki gibidir:

	2019	2018
1 Ocak	(714.009)	(714.009)
Dönem içi artış	-	-
Tahsilatlar ve diğer konusu kalmayan karşılıklar	-	-
İptal edilen karşılıklar	-	-
31 Mart	(714.009)	(714.009)

İlişkili olmayan taraflara kısa vadeli ticari borçlar:	31 Mart 2019	31 Aralık 2018
Ticari borçlar	58.310.593	71.667.956
Vadeli alımlardan kaynaklanan gerçekleşmemiş finansman gideri (-)	(513.406)	(608.633)
Ticari borçlar - net	57.797.187	71.059.323

ÇELİK HALAT VE TEL SANAYİİ A.Ş.

31 MART 2019 TARİHİ İTİBARIYLA KONSOLİDE FİNANSAL TABLOLARA İLİŞKİN AÇIKLAYICI DİPNOTLAR

(Tutarlar aksi belirtilmedikçe Türk Lirası (“TL”) olarak ifade edilmiştir.)

DİPNOT 6 - TİCARİ ALACAK VE BORÇLAR (Devamı)

31 Mart 2019 tarihi itibarıyla ticari borçların ortalama vadesi 119 gündür (31 Aralık 2018: 104 gündür). Grup’un TL, Avro ve ABD Doları cinsinden olan ticari borçlarına ilişkin vadeli alımlardan kaynaklanan ertelenmiş vade farkı gideri hesaplanmasında uygulanan yıllık iskonto oranları sırasıyla yıllık bileşik faiz sırasıyla TL: %25,57, Avro: %3,01 ve ABD Doları: %5,03’dür (31 Aralık 2018: TL: %23,59, Avro: %2,92 ve ABD Doları: %4,82). Bu yöntemde kullanılan ve bileşik faiz esasıyla belirlenen oran “etkin faiz oranı” olarak adlandırılmakta olup; söz konusu oran Türkiye Cumhuriyet Merkez Bankası verileri dikkate alınarak belirlenmiştir.

DİPNOT 7 - DİĞER ALACAKLAR, DİĞER BORÇLAR VE DİĞER KISA VADELİ YÜKÜMLÜLÜKLER

	31 Mart 2019	31 Aralık 2018
a) İlişkili olmayan taraflardan diğer kısa vadeli alacaklar:		
Vergi dairesinden alacaklar	1.687.364	598.837
Verilen depozito ve teminatlar	289.784	290.504
Personelden alacaklar	119.732	54.798
Diğer	-	55.460
	2.096.880	999.599

	31 Mart 2019	31 Aralık 2018
b) Diğer kısa vadeli yükümlülükler:		
Sendika aidatları ve diğer kesintiler	105.739	92.890
	105.739	92.890

	31 Mart 2019	31 Aralık 2018
c) İlişkili olmayan taraflara diğer kısa vadeli borçlar:		
Ödenecek temettü	1.904.664	-
	1.904.664	-

DİPNOT 8 - ÇALIŞANLARA SAĞLANAN FAYDALAR KAPSAMINDA BORÇLAR

	31 Mart 2019	31 Aralık 2018
Ödenecek sosyal güvenlik kesintileri	1.345.080	756.537
Çalışanların ücret tahakkukları	1.129.334	1.375.360
	2.474.414	2.131.897

ÇELİK HALAT VE TEL SANAYİİ A.Ş.

31 MART 2019 TARİHİ İTİBARIYLA KONSOLİDE FİNANSAL TABLOLARA İLİŞKİN AÇIKLAYICI DİPNOTLAR

(Tutarlar aksi belirtilmedikçe Türk Lirası ("TL") olarak ifade edilmiştir.)

DİPNOT 9 - STOKLAR

	31 Mart 2019	31 Aralık 2018
İlk madde ve malzemeler	18.771.715	22.099.531
Yarı mamuller	4.690.970	4.840.926
Mamuller	14.292.075	18.066.306
Ticari mallar	2.629.521	4.087.681
Yoldaki mallar	-	9.365.194
	40.384.281	58.459.638
Stok değer düşüklüğü karşılığı (-)	-	(75.344)
	40.384.281	58.384.294

Dönem içinde sarf edilen ilk madde ve malzemeler, 52.755.693 TL (31 Mart 2018: 48.539.495 TL) tutarındadır (Dipnot 19).

31 Mart 2019 ve 2018 tarihleri itibarıyla stok değer düşüklüğü karşılığının hareketi aşağıdaki gibidir:

	2019	2018
1 Ocak	(75.344)	(86.840)
Stok değer düşüklüğündeki azalış/(artış)	75.344	86.840
31 Mart	-	-

DİPNOT 10 - KULLANIM HAKKI VARLIKLARI

Kullanım hakkı varlıklarının dönemler içerisindeki hareketleri aşağıda gösterilmiştir:

	1 Ocak 2019	İlaveler	Çıkışlar	Transferler	31 Mart 2019
Maliyet					
Makine, tesis ve cihazlar	2.410.775	-	-	-	2.410.775
Taşıtlar	198.077	-	-	-	198.077
Toplam	2.608.852	-	-	-	2.608.852
	1 Ocak 2019	İlaveler	Çıkışlar	Transferler	31 Mart 2019
Birikmiş itfa payı					
Makine, tesis ve cihazlar	-	(602.694)	-	-	(602.694)
Motorlu araçlar	-	(28.648)	-	-	(28.648)
Toplam	-	(631.342)	-	-	(631.342)
Net kayıtlı değer	2.608.852				1.977.510

31 Mart 2019 tarihinde sona eren ara hesap dönemine ilişkin amortisman gideri satışların maliyeti altında muhasebeleşmektedir (Dipnot 19).

ÇELİK HALAT VE TEL SANAYİİ A.Ş.

31 MART 2019 TARİHİ İTİBARIYLA KONSOLİDE FİNANSAL TABLOLARA İLİŞKİN AÇIKLAYICI DİPNOTLAR

(Tutarlar aksi belirtilmedikçe Türk Lirası ("TL") olarak ifade edilmiştir.)

DİPNOT 11 - MADDİ DURAN VARLIKLAR

	1 Ocak 2019	İlaveler	Çıkışlar	Transferler	31 Mart 2019
<u>Malivet</u>					
Arazi ve arsalar	992.168	-	-	-	992.168
Yeraltı ve yerüstü düzenleri	3.682.012	69.026	-	-	3.751.038
Binalar	19.178.989	68.730	-	-	19.247.719
Makine ve teçhizatlar	119.941.046	1.156.082	-	-	121.097.128
Motorlu araçlar	1.309.196	-	-	-	1.309.196
Döşeme ve demirbaşlar	13.484.835	95.983	-	-	13.580.818
Yapılmakta olan yatırımlar	3.790.235	435.983	-	(2.801.659)	1.424.559
	162.378.481	1.825.804	-	(2.801.659)	161.402.626
<u>Birikmiş amortisman</u>					
Yeraltı ve yerüstü düzenleri	(1.185.834)	(59.092)	-	-	(1.244.926)
Binalar	(13.168.495)	(106.198)	-	-	(13.274.693)
Makine ve teçhizatlar	(77.848.327)	(1.262.595)	-	-	(79.110.922)
Motorlu araçlar	(180.910)	(13.935)	-	-	(194.845)
Döşeme ve demirbaşlar	(7.575.338)	(221.381)	-	-	(7.796.719)
	(99.958.904)	(1.663.201)	-	-	(101.622.105)
Net defter değeri	62.419.577				59.780.521
	1 Ocak 2018	İlaveler	Çıkışlar	Transferler	31 Mart 2018
<u>Malivet</u>					
Arazi ve arsalar	992.168	-	-	-	992.168
Yeraltı ve yerüstü düzenleri	2.429.260	-	-	94.357	2.523.617
Binalar	17.159.393	-	-	85.022	17.244.415
Makine ve teçhizatlar	101.472.402	15.650	-	1.052.460	102.540.512
Motorlu araçlar	126.261	-	-	-	126.261
Döşeme ve demirbaşlar	10.034.899	540.088	-	66.984	10.641.971
Yapılmakta olan yatırımlar	3.053.073	5.486.506	-	(1.369.910)	7.169.669
	135.267.456	6.042.244	-	(71.087)	141.238.613
<u>Birikmiş amortisman</u>					
Yeraltı ve yerüstü düzenleri	(954.102)	(52.897)	-	-	(1.006.999)
Binalar	(12.775.021)	(98.164)	-	-	(12.873.185)
Makine ve teçhizatlar	(77.413.061)	(1.135.839)	-	-	(78.548.900)
Motorlu araçlar	(126.261)	-	-	-	(126.261)
Döşeme ve demirbaşlar	(6.785.329)	(157.616)	-	-	(6.942.945)
	(98.053.774)	(1.444.516)	-	-	(99.498.290)
Net defter değeri	37.213.682				41.740.323

31 Mart 2019 tarihinde sona eren ara hesap dönemine ilişkin amortisman giderinin, 1.436.490 TL (31 Mart 2018: 1.080.746 TL) tutarındaki kısmı satışların maliyeti (Dipnot 19), 154.181 TL (31 Mart 2018: 179.760 TL) tutarındaki kısmı faaliyet giderleri (Dipnot 20) ve 72.530 TL (31 Mart 2018: 184.010 TL) tutarındaki kısmı stoklar (Dipnot 21) altında muhasebeleşmektedir.

31 Mart 2019 ve 31 Aralık 2018 tarihleri itibarıyla Grup'un maddi duran varlıkları üzerinde rehin ve ipotek bulunmamaktadır.

Grup'un maddi duran varlıkları içerisinde finansal kiralama yoluyla elde edilmiş maddi duran varlık bulunmamaktadır (31 Aralık 2018: Bulunmamaktadır).

ÇELİK HALAT VE TEL SANAYİİ A.Ş.

31 MART 2019 TARİHİ İTİBARIYLA KONSOLİDE FİNANSAL TABLOLARA İLİŞKİN AÇIKLAYICI DİPNOTLAR

(Tutarlar aksi belirtilmedikçe Türk Lirası ("TL") olarak ifade edilmiştir.)

DİPNOT 12 - MADDİ OLMAYAN DURAN VARLIKLAR

	1 Ocak 2019	İlaveler	Transferler	31 Mart 2019
Enerji üretim lisansı ⁽¹⁾	5.549	-	-	5.549
Bilgi sistemleri	3.421.842	233.626	2.801.659	6.457.127
Birikmiş itfa payı (-)	(1.435.130)	(95.191)	-	(1.530.321)
Net defter değeri	1.992.261	138.435	2.801.659	4.932.355

	1 Ocak 2018	İlaveler	Transferler	31 Mart 2018
Enerji üretim lisansı ⁽¹⁾	5.549	-	-	5.549
Bilgi sistemleri	1.835.937	40.656	71.087	1.947.680
Birikmiş itfa payı (-)	(1.061.833)	(71.550)	-	(1.133.383)
Net defter değeri	779.653	(30.894)	71.087	819.846

⁽¹⁾ Grup 19 Eylül 2008 tarihli Otoprodüktör Lisansı ile 49 yıl süre ile elektrik üretme lisansı almıştır. Grup, elektrik ihtiyacının bir bölümünü sahip olduğu doğalgazdan kojenerasyon sistemi ile elektriğe dönüştürerek karşılamaktadır.

31 Mart 2019 tarihinde sona eren ara hesap dönemine ilişkin itfa paylarının 82.216 TL (31 Mart 2018: 53.532 TL) tutarındaki kısmı satışların maliyeti (Dipnot 19), 8.824 TL (31 Mart 2018: 8.904 TL) tutarındaki kısmı faaliyet giderleri (Dipnot 20) ve 4.151 TL (31 Mart 2018: 9.114 TL) tutarındaki kısmı stoklar (Dipnot 21) altında muhasebeleşmektedir.

DİPNOT 13 - KISA VADELİ KARŞILIKLAR

a) Çalışanlara sağlanan faydalara ilişkin kısa vadeli karşılıklar

	31 Mart 2019	31 Aralık 2018
Kullanılmamış izin hakları karşılığı	390.806	273.656
Personel prim karşılığı	218.000	-
	608.806	273.656

Kullanılmamış izin hakları karşılığının dönemler içindeki hareketi aşağıdaki gibidir:

	2019	2018
1 Ocak	273.656	109.381
Dönem içinde ayrılan karşılık tutarı	177.786	150.945
Konusu kalmayan karşılıklar	(60.636)	(91.990)
31 Mart	390.806	168.336

ÇELİK HALAT VE TEL SANAYİİ A.Ş.

31 MART 2019 TARİHİ İTİBARIYLA KONSOLİDE FİNANSAL TABLOLARA İLİŞKİN AÇIKLAYICI DİPNOTLAR

(Tutarlar aksi belirtilmedikçe Türk Lirası (“TL”) olarak ifade edilmiştir.)

DİPNOT 13 - KISA VADELİ KARŞILIKLAR (Devamı)

b) Diğer kısa vadeli karşılıklar

	31 Mart 2019	31 Aralık 2018
Dava karşılıkları ⁽¹⁾	421.700	74.700
Diğer	75.000	-
	496.700	74.700

⁽¹⁾ Grup aleyhine açılmış ve hali hazırda devam eden muhtelif davalar bulunmaktadır. Bu davaların hepsini iş davaları oluşturmaktadır. Grup yönetimi, her dönem sonunda bu davaların olası sonuçlarını ve finansal etkisini değerlendirmekte ve bu değerlendirme sonucunda gerekli görülen karşılıklar ayrılmaktadır. 31 Mart 2019 tarihi itibarıyla ayrılan karşılık tutarı 421.700 TL'dir (31 Aralık 2018: 74.700 TL). Grup'un 31 Mart 2019 tarihi itibarıyla karşılık ayırmadığı dava bulunmamaktadır (31 Aralık 2018: Bulunmamaktadır).

Devam etmekte olan davalar için ayrılan karşılığın dönem içindeki hareketi aşağıdaki gibidir:

	2019	2018
1 Ocak	74.700	87.750
Dönem içinde ayrılan karşılıklar (Dipnot 22)	347.000	-
Konusu kalmayan karşılıklar	-	(2.000)
31 Mart	421.700	85.750

Şarta Bağlı Varlıklar

	31 Mart 2019	31 Aralık 2018
Alınan teminatlar		
İpotekler	10.785.000	7.860.000
Teminat mektupları	3.408.382	4.100.000
Çekler	150.000	150.000
Senetler	40.000	40.000
	14.383.382	12.150.000

Grup'un 31 Mart 2019 tarihi itibarıyla; 39.711.923 TL tutarında “hammadde alımları” ile ilgili olarak akreditif anlaşması bulunmaktadır (31 Aralık 2018: 58.975.368 TL). Grup'un 31 Mart 2019 tarihi itibarıyla, kredili açık hesabı bulunmamaktadır (31 Aralık 2018: Bulunmamaktadır).

ÇELİK HALAT VE TEL SANAYİİ A.Ş.

31 MART 2019 TARİHİ İTİBARIYLA KONSOLİDE FİNANSAL TABLOLARA İLİŞKİN AÇIKLAYICI DİPNOTLAR

(Tutarlar aksi belirtilmedikçe Türk Lirası ("TL") olarak ifade edilmiştir.)

DİPNOT 14 - TAAHHÜTLER

	31 Mart 2019				31 Aralık 2018			
	TL Karşılığı	TL	Avro	ABD Doları	TL Karşılığı	TL	Avro	ABD Doları
A. Kendi tüzel kişiliği adına vermiş olduğu TRİ'lerin toplam tutarı ⁽¹⁾	5.705.014	807.681	-	870.111	12.967.535	730.368	1.567.500	530.000
B. Olağan ticari faaliyetlerin yürütülmesi amacıyla diğer 3. Kişilerin borcunu temin amacıyla vermiş olduğu TRİ'lerin toplam tutarı	-	-	-	-	-	-	-	-
C. Diğer verilen TRİ'lerin toplam tutarı								
i) Ana ortaklık lehine vermiş olduğu TRİ'lerin toplam tutarı	-	-	-	-	-	-	-	-
ii) Diğer grup şirketleri lehine vermiş olduğu TRİ'lerin toplam tutarı	-	-	-	-	-	-	-	-
iii) B maddesi kapsamına girmeyen 3. Kişiler lehine vermiş olduğu TRİ'lerin toplam tutarı	-	-	-	-	-	-	-	-
Toplam	5.705.014	807.681	-	870.111	12.967.535	730.368	1.567.500	530.000

(1) 31 Mart 2019 ve 31 Aralık 2018 tarihleri itibarıyla Grup'un kendi tüzel kişiliği adına vermiş olduğu teminatları içermekte olup, rehin ve ipotek bulunmamaktadır.

31 Mart 2019 ve 31 Aralık 2018 tarihleri itibarıyla Grup'un tüm TRİ'leri kendi tüzel kişiliği adına verilmiştir.

Grup'un vermiş olduğu diğer TRİ'lerin özkaynaklara oranı %0'dır (31 Aralık 2018: %0).

ÇELİK HALAT VE TEL SANAYİİ A.Ş.

31 MART 2019 TARİHİ İTİBARIYLA KONSOLİDE FİNANSAL TABLOLARA İLİŞKİN AÇIKLAYICI DİPNOTLAR

(Tutarlar aksi belirtilmedikçe Türk Lirası (“TL”) olarak ifade edilmiştir.)

DİPNOT 15 - ÇALIŞANLARA SAĞLANAN FAYDALAR

Çalışanlara sağlanan faydalara ilişkin uzun vadeli karşılıklar:

	31 Mart 2019	31 Aralık 2018
Kıdem tazminatı karşılığı	8.271.618	8.184.442

Grup’un herhangi bir emeklilik taahhüdü anlaşması bulunmamaktadır.

Türk İş Kanunu’na göre Grup bir hizmet yılını doldurmak kaydıyla sebepsiz olarak işine son verilen, askere çağrılan, vefat eden, malul olan veya emekli olan veya emeklilik yaşına ulaşan personeline kıdem tazminatı ödemekle yükümlüdür. 31 Mart 2019 tarihi itibarıyla ödenecek kıdem tazminatı her hizmet yılı için bir aylık maaş üzerinden 6.017,60 TL (31 Aralık 2018: 5.434,42 TL) tavanına tabidir. Grup’un kıdem tazminatı karşılığının hesaplanmasında 1 Ocak 2019 tarihinden itibaren geçerli olan 6.017,60 TL tavan tutarı dikkate alınmıştır (1 Ocak 2018: 5.001,76 TL).

Kıdem tazminatı yükümlülüğü, Grup’un çalışanlarının emekli olmasından doğan gelecekteki olası yükümlülüğün bugünkü değerinin tahmini ile hesaplanır.

TMS 19 no’lu “Çalışanlara Sağlanan Faydalar” standardı (“TMS 19”), Grup’un kıdem tazminatı karşılığını tahmin etmek için aktüer değerlendirme yöntemlerinin geliştirilmesini öngörmektedir. Buna göre toplam yükümlülüğün hesaplanmasında aktüer firma tarafından hazırlanan rapor uyarınca bazı varsayımlar kullanılmıştır.

Ana varsayım, her hizmet yılı için olan azami yükümlülük tutarının enflasyona paralel olarak artacak olmasıdır. Dolayısıyla, uygulanan iskonto oranı, gelecek enflasyon etkilerinin düzeltilmesinden sonraki beklenen reel oranı ifade eder. Bu nedenle, 31 Mart 2019 tarihi itibarıyla, ekli konsolide finansal tablolarda karşılıklar, geleceğe ilişkin, çalışanların emekliliğinden kaynaklanacak muhtemel yükümlülüğünün bugünkü değeri tahmin edilerek hesaplanır.

Hesaplama iskonto oranı %16,00⁽¹⁾ (31 Aralık 2018: %16,00), enflasyon oranı %11,30⁽²⁾ (31 Aralık 2018: %11,30) ve maaş artış oranı %11,30 (31 Aralık 2018: %11,30) olarak dikkate alınmıştır.

Emeklilik yaşı, Grup’un geçmiş dönem gerçekleştirmeleri dikkate alınarak, Grup’tan emekli olabilecekleri ortalama yaş olarak belirlenmiştir.

⁽¹⁾ Kıdem tazminatı yükümlülüğü hesaplamasında kullanılan iskonto oranı 10 yıl vadeli Devlet Tahvili’nin bileşik faiz oranı %16,00 olarak belirlenmiştir.

⁽²⁾ Kıdem tazminatı yükümlülüğü hesaplamasında enflasyon oranı olarak TL cinsinden işlem görmüş en uzun vadeli enflasyona endeksli devlet tahvillerinin 31 Aralık 2018 itibarıyla geçerli getirileri kullanılmıştır.

ÇELİK HALAT VE TEL SANAYİİ A.Ş.

31 MART 2019 TARİHİ İTİBARIYLA KONSOLİDE FİNANSAL TABLOLARA İLİŞKİN AÇIKLAYICI DİPNOTLAR

(Tutarlar aksi belirtilmedikçe Türk Lirası ("TL") olarak ifade edilmiştir.)

DİPNOT 15 - ÇALIŞANLARA SAĞLANAN FAYDALAR (Devamı)

Dönem içindeki kıdem tazminatı karşılığının hareketi aşağıdaki gibidir:

	2019	2018
1 Ocak	8.184.442	6.799.059
Cari faiz maliyeti	319.038	178.451
Cari hizmet maliyeti	232.637	161.547
Ödemeler	(464.499)	(175.693)
31 Mart	8.271.618	6.963.364

DİPNOT 16 - PEŞİN ÖDENMİŞ GİDERLER VE ERTELENMİŞ GELİRLER

a) Kısa vadeli peşin ödenmiş giderler

	31 Mart 2019	31 Aralık 2018
Gelecek aylara ait giderler ⁽¹⁾	1.651.951	257.577
Verilen sipariş avansları ⁽²⁾	1.600.642	951.216
	3.252.593	1.208.793

(1) Sigorta poliçelerinin yenilenmesinden kaynaklanmaktadır.

(2) Kısa vadeli verilen sipariş avanslarının içerisinde mal alımları için verilen avanslar bulunmaktadır.

b) Kısa vadeli ertelenmiş gelirler

	31 Mart 2019	31 Aralık 2018
Alınan sipariş avansları ^(*)	2.150.719	1.629.177
	2.150.719	1.629.177

(*) Müşterilerden alınan sipariş avanslarından oluşmaktadır.

ÇELİK HALAT VE TEL SANAYİİ A.Ş.

31 MART 2019 TARİHİ İTİBARIYLA KONSOLİDE FİNANSAL TABLOLARA İLİŞKİN AÇIKLAYICI DİPNOTLAR

(Tutarlar aksi belirtilmedikçe Türk Lirası (“TL”) olarak ifade edilmiştir.)

DİPNOT 17 - DİĞER DÖNEN VE DURAN VARLIKLAR

DİĞER DÖNEN VARLIKLAR:

	31 Mart 2019	31 Aralık 2018
Devreden KDV	9.262.414	7.417.698
Diğer	75.000	157.827
	9.337.414	7.575.525

DİĞER DURAN VARLIKLAR:

	31 Mart 2019	31 Aralık 2018
Bloke mevduat (*)	428.941	393.033
Tecil edilen özel tüketim vergisi	117.927	12.729
	546.868	405.762

(*) Grup’un 31 Mart 2019 tarihi itibarıyla 428.941 TL tutarında bloke vadeli mevduatı bulunmaktadır (31 Aralık 2018: 393.033 TL). Bloke vadeli mevduata uygulanan yıllık etkin faiz oranları %22-%23’tür. Bloke mevduatların 116.808 TL (31 Aralık 2018: 64.681 TL) tutarındaki kısmı 2012 yılında EPDK mevzuatında yapılan düzenlemeye bağlı olarak, günlük oluşan elektrik birim fiyatından elektrik alabilmek için Takasbank’ta tutulan tutardan oluşmaktadır. 312.133 TL (31 Aralık 2018: 312.133 TL) tutarındaki kısım Gümrük idaresi için teminat mektubu karşılığı bloke edilen mevduattan oluşmaktadır. 31 Aralık 2018 tarihi itibarıyla belirtilen tutarlar dışında kalan bloke mevduatlar, 253 TL vadesiz bloke mevduatı ve 15.966 TL tutarında bloke vadeli mevduatlara ilişkin tahakkuklarından oluşmaktadır.

DİPNOT 18 - ÖZKAYNAKLAR

Çıkarılmış Sermaye

Grup, Sermaye Piyasası Mevzuatı’na tabi şirketlerin yararlandığı kayıtlı sermaye sistemini benimsemiş ve itibari değeri 1 TL olan hamiline yazılı paylarla temsil edilen kayıtlı sermayesi için bir tavan tespit etmiştir. Grup’un 31 Mart 2019 ve 31 Aralık 2018 tarihleri itibarıyla kayıtlı sermaye tavanı ve çıkarılmış sermayesi aşağıda gösterilmiştir:

	31 Mart 2019	31 Aralık 2018
Kayıtlı sermaye tavanı	25.000.000	25.000.000
Çıkarılmış sermaye	16.500.000	16.500.000

Grup’un nihai ortak pay sahibi Aydın Doğan ve Doğan Ailesi’dir (Işıl Doğan, Arzuhan Yalçındağ, Vuslat Sabancı, Hanzade V. Doğan Boyner ve Y.Begümhan Doğan Faralyalı).

ÇELİK HALAT VE TEL SANAYİİ A.Ş.

31 MART 2019 TARİHİ İTİBARIYLA KONSOLİDE FİNANSAL TABLOLARA İLİŞKİN AÇIKLAYICI DİPNOTLAR

(Tutarlar aksi belirtilmedikçe Türk Lirası (“TL”) olarak ifade edilmiştir.)

DİPNOT 18 - ÖZKAYNAKLAR (Devamı)

	(%)	31 Mart 2019	(%)	31 Aralık 2018
Doğan Holding ⁽¹⁾	77,65	12.812.457	77,65	12.812.457
Borsa İstanbul’da işlem gören kısım ve diğer ⁽²⁾	22,35	3.687.543	22,35	3.687.543
Sermaye	100,00	16.500.000	100,00	16.500.000
Sermaye düzeltme farkı		8.642.368		8.642.368
Toplam		25.142.368		25.142.368

(1) 31 Mart 2019 ve 31 Aralık 2018 tarihleri itibarıyla, Doğan Holding’in sahibi olduğu %77,65 oranındaki payların, Şirket’in sermayesinin %15,20’sine karşılık gelen kısmı halka arz edilen paylardan olup “açık” statüdedir (31 Aralık 2018: %15,20).

(2) Sermaye Piyasası Kurulu (SPK)’nun 30 Ekim 2014 tarih ve 31/1059 sayılı ilke kararı ile değişik 23 Temmuz 2010 tarih ve 21/655 sayılı İlke Kararı gereğince; Merkezi Kayıt Kuruluşu A.Ş. (MKK) kayıtlarına göre; 31 Mart 2019 ve 31 Aralık 2018 tarihleri itibarıyla Şirket sermayesinin %21,82’sine karşılık gelen payların dolaşımında olduğu kabul edilmektedir (31 Aralık 2018: %21,82).

Grup’un imtiyazlı pay senedi bulunmamaktadır.

Sermaye düzeltme farkı, sermayeye yapılan nakdi artış olarak kabul edilen ilavelerin, paranın finansal durum tablosu tarihi itibarıyla satın alma gücüne göre enflasyon düzeltme işlemi etkisini ifade eder.

Kardan ayrılan kısıtlanmış yedekler

Kardan ayrılan kısıtlanmış yedekler, önceki dönemin karından, kanun veya sözleşme kaynaklı zorunluluklar nedeniyle veya kar dağıtımını dışındaki belli amaçlar için (örneğin vergi mevzuatı kapsamında, iştirak hissesi satış karı istisnasından yararlanmak için kar dağıtımına konu edilmeyip özel fona aktarımlar) Şirket’in TTK ve VUK kapsamında tutulan solo yasal kayıtlarında ayrılmış yedeklerdir.

Genel Kanuni Yasal Yedekler, Türk Ticaret Kanunu’nun 519’uncu maddesine göre ayrılır ve bu maddede belirlenen esaslara göre kullanılır. Söz konusu tutarların TMS uyarınca “Kardan Ayrılan Kısıtlanmış Yedekler” içerisinde sınıflandırılması gerekmektedir.

31 Mart 2019 tarihi itibarıyla Grup’un Vergi Mevzuatı kapsamında tutulan kayıtlarına göre 3.906.089 TL (31 Aralık 2018: 2.175.592 TL) tutarındaki kardan ayrılan kısıtlanmış yedekleri genel kanuni yedeklerden oluşmaktadır.

Tanımlanmış fayda planları yeniden ölçüm kazançları (kayıpları)

Kıdem tazminatı karşılığı, Grup’un, çalışanların emekli olmasından doğan gelecekteki olası yükümlülüğün bugünkü değerinin tahmini ile hesaplanır. Grup, kıdem tazminatı karşılığına ilişkin tüm aktüeryal kayıp ve kazançları diğer kapsamlı gelir tablosunda muhasebeleştirmiştir. Yeniden değerlendirme ölçüm farkı olarak finansal durum tablosunda özkaynaklar altında gösterilen ölçüm kayıpları 4.538.909 TL’dir (31 Aralık 2018: 4.538.909 TL).

ÇELİK HALAT VE TEL SANAYİİ A.Ş.

31 MART 2019 TARİHİ İTİBARIYLA KONSOLİDE FİNANSAL TABLOLARA İLİŞKİN AÇIKLAYICI DİPNOTLAR

(Tutarlar aksi belirtilmedikçe Türk Lirası (“TL”) olarak ifade edilmiştir.)

DİPNOT 18 - ÖZKAYNAKLAR (Devamı)

Yabancı para çevrim farkları

Grup’un, Türkiye dışındaki bağlı ortaklık finansal tablolarının TL raporlama para birimine dönüştürülmesi ile oluşan ve özkaynaklara yansıtılan 4.999 TL tutarındaki yabancı para çevrim farkı zararı bulunmaktadır (31 Aralık 2018: 4.382 TL kâr).

Sermaye Yedekleri ve Birikmiş Karlar

Finansal tablonun enflasyona göre ilk defa düzeltilmesi sonucunda özkaynak kaleminden “Sermaye, Emisyon Primi, Genel Kanuni Yasal Yedekler, Statü Yedekleri, Özel Yedekler ve Olağanüstü Yedek” kalemlerine bilançoda kayıtlı değerleri ile yer verilmekte ve bu hesap kalemlerinin enflasyona göre düzeltilmiş değerleri toplu halde özkaynak hesap grubu içinde yer almaktadır.

SPK düzenlemeleri uyarınca, “Çıkarılmış Sermaye”, “Kardan Ayrılan Kısıtlanmış Yedekler” ve “Pay Senedi İhraç Primleri”nin yasal kayıtlardaki tutarları üzerinden gösterilmesi gerekmektedir. Enflasyon düzeltilmesinden kaynaklanan farklılıklar:

- “Çıkarılmış sermaye”den kaynaklanmaktaysa ve henüz sermayeye ilave edilmemişse, “Çıkarılmış sermaye” kaleminden sonra gelmek üzere açılacak “Sermaye düzeltme farkları” kalemiyle;
- “Kardan Ayrılan Kısıtlanmış Yedekler” ve “Pay Senedi İhraç Primleri”nden kaynaklanmakta ve henüz kar dağıtımı veya sermaye artırımına konu olmamışsa “Geçmiş Yıllar Kar/(Zararıyla)”, ilişkilendirilmesi gerekmektedir. Diğer özkaynak kalemleri ise TMS çerçevesinde değerlendirilen tutarları ile gösterilmektedir.

Sermaye düzeltme farklarının sermayeye eklenmek dışında bir kullanımı yoktur.

Grup’un 31 Mart 2019 tarihi itibarıyla Vergi Mevzuatı kapsamında tutulan kayıtlarına göre olağanüstü yedek tutarı 11.341.168 TL’dir (31 Aralık 2018: 6.811.716 TL).

Kar payı dağıtımı

Şirket, Türk Ticaret Kanunu (“TTK”); Sermaye Piyasası Mevzuatı; Sermaye Piyasası Kanunu (SPKn.), Sermaye Piyasası Kurulu (“SPK”) Düzenleme ve Kararları; Vergi Yasaları; ilgili diğer yasal mevzuat hükümleri ile Esas Sözleşmemiz ve Genel Kurul Kararı doğrultusunda kar dağıtım kararı alır ve kar dağıtımını yapar. Kar dağıtım esaslarımız Kar Dağıtım Politikası ile belirlenmiştir.

Diğer taraftan,

- a) TMS’ye ilk geçişte, karşılaştırmalı finansal tabloların söz konusu düzenlemelere göre yeniden hazırlanması nedeniyle ortaya çıkan geçmiş yıllar kârları,
- b) Üzerinde kâr dağıtımını engelleyici herhangi bir kayıt bulunmayan yedek kalemlerinden kaynaklanan “özsermaye enflasyon düzeltme farkları”,
- c) Finansal tabloların ilk defa enflasyona göre düzeltilmesinden kaynaklanan geçmiş yıllar kârları, ortaklara nakit kâr payı olarak dağıtılabilir.

ÇELİK HALAT VE TEL SANAYİİ A.Ş.

31 MART 2019 TARİHİ İTİBARIYLA KONSOLİDE FİNANSAL TABLOLARA İLİŞKİN AÇIKLAYICI DİPNOTLAR

(Tutarlar aksi belirtilmedikçe Türk Lirası ("TL") olarak ifade edilmiştir.)

DİPNOT 18 - ÖZKAYNAKLAR (Devamı)

Kar payı dağıtımı (Devamı)

Ayrıca, finansal tablolardaki özkaynaklar arasında "Satın Almaya İlişkin Özsermaye Etkisi" hesap kaleminin bulunması durumunda, net dağıtılabilir dönem kârına ulaşılırken söz konusu hesap kalemi bir indirim veya ekleme kalemi olarak dikkate alınmaz.

Şirketin 19 Mart 2019 tarihinde yapılan Olağan Genel Kurul Toplantısı'nda,

- SPK'nın Sermaye Piyasasında Finansal Raporlamaya İlişkin Esaslar Tebliği (II-14.1 sayılı Tebliğ) hükümleri dahilinde, Kamu Gözetimi, Muhasebe ve Denetim Standartları Kurumu ("KGK") tarafından yayımlanan Türkiye Muhasebe Standartları ("TMS")'na ve Türkiye Finansal Raporlama Standartları ("TFRS")'na uygun olarak hazırlanan, sunum esasları SPK'nın konuya ilişkin Kararları uyarınca belirlenen, bağımsız denetimden geçmiş, 01.01.2018-31.12.2018 hesap dönemine ait Şirketimiz'in Konsolide Finansal Tabloları'na göre; "Dönem Vergi Gideri" ve "Ertelenmiş Vergi Gideri" birlikte dikkate alındığında 18.372.631,-Türk Lirası tutarında "Net Dönem Karı" oluştuğu; bu tutardan TTK'nın 519'uncu maddesinin (1)'inci fıkrası uyarınca 812.997,46 Türk Lirası tutarında "Genel Kanuni Yedek Akçe" ayrıldıktan ve 2018 yılında yapılan toplam 675.000,-Türk Lirası tutarında "Bağışlar" eklendikten sonra, SPK'nın kar dağıtımına ilişkin düzenlemeleri dahilinde 01.01.2018 - 31.12.2018 hesap dönemine ilişkin olarak 18.234.633,54 Türk Lirası tutarında "Bağışlar Eklenmiş Net Dağıtılabilir Dönem Karı" hesaplandığı,

- Vergi Mevzuatı'na ve T.C. Maliye Bakanlığı tarafından yayımlanan Tek Düzen Hesap Planı ("Muhasebe Sistemi Uygulama Genel Tebliği")'na göre tutulan 01.01.2018-31.12.2018 hesap dönemine ait yasal muhasebe kayıtlarımızda ("Yasal Muhasebe Kayıtları") ise 01.01.2018-31.12.2018 hesap döneminde 16.259.949,12 Türk Lirası tutarında "Net Dönem Karı" oluştuğu; bu tutardan TTK'nın 519'uncu maddesinin (1)'inci fıkrası uyarınca 812.997,46 Türk Lirası tutarında "Genel Kanuni Yedek Akçe" ayrıldıktan sonra 15.446.951,66 Türk Lirası tutarında "Net Dağıtılabilir Dönem Karı" hesaplandığı görülmektedir;

- TTK'nın 519'uncu maddesinin 2'nci fıkrasının (c) bendi uyarınca 917.500,00 Türk Lirası tutarında ilave "Genel Kanuni Yedek Akçe" ayrıldıktan sonra, kar payı dağıtımına başlandığı tarihte "küsürat" konusunda geçerli olan, Merkezi Kayıt Kuruluşu A.Ş. kurallarına da uymak suretiyle, "Çıkarılmış Sermaye"nin brüt %60,60'ı net %51,51'i oranında olmak üzere, toplam 10.000.000,00 Türk Lirası (brüt), 8.500.000,00 Türk Lirası (net) tutarında "nakit" kar dağıtımı yapılması ve kar payı dağıtımına en geç 30 Nisan 2019 tarihinde başlanması,

- Şirketimiz'in SPK düzenlemelerine uygun olarak hazırlanan ve bağımsız denetimden geçen TMS/TFRS Konsolide Finansal Tabloları'na göre; gerekli yasal karşılıklar ayrıldıktan sonra kar dağıtımına konu edilmeyen, 7.559.633,54 Türk Lirası tutarındaki dağıtılmayan karların "Geçmiş Yıllar Karları" hesabına alınması,

- Şirketimiz'in Yasal Muhasebe Kayıtları'na göre, gerekli yasal karşılıklar ayrıldıktan sonra kar dağıtımına konu edilmeyen, 4.529.451,66 Türk Lirası tutarındaki dağıtılmayan karların ise "Olağanüstü Yedekler" hesabına alınmasına ilişkin teklifi oybirliği ile kabul edildi.

Sermaye Piyasası hükümleri ve SPK düzenlemeleri saklı kalmak kaydıyla, Şirket'in 31 Mart 2019 tarihi itibarıyla yasal kayıtlarında bulunan kar dağıtımına konu edilebilecek kaynakların toplam brüt tutarı 10.208.984 TL'dir (31 Aralık 2018: 25.459.093 TL).

ÇELİK HALAT VE TEL SANAYİİ A.Ş.

31 MART 2019 TARİHİ İTİBARIYLA KONSOLİDE FİNANSAL TABLOLARA İLİŞKİN AÇIKLAYICI DİPNOTLAR

(Tutarlar aksi belirtilmedikçe Türk Lirası (“TL”) olarak ifade edilmiştir.)

DİPNOT 19 - HASILAT VE SATIŞLARIN MALİYETİ

a) Hasılat:

	1 Ocak - 31 Mart 2019			1 Ocak - 31 Mart 2018		
	Yurtiçi satışlar	Yurtdışı satışlar	Toplam	Yurtiçi satışlar	Yurtdışı satışlar	Toplam
Çok demetli halat	3.861.966	32.355.627	36.217.593	9.404.768	14.105.030	23.509.798
Öngerilimli beton demeti	15.040.998	4.803.266	19.844.264	34.604.894	3.916.573	38.521.467
Yaylık tel	12.121.297	1.488.079	13.609.376	10.612.464	732.365	11.344.829
Galvanizli tel	1.280.138	5.578.352	6.858.490	761.985	5.353.729	6.115.714
Hurda satışları	952.915	-	952.915	789.222	52.213	841.435
Diğer	44.424	-	44.424	98.279	-	98.279
Brüt satışlar	33.301.738	44.225.324	77.527.062	56.271.612	24.159.910	80.431.522
Satışlardan iade indirimler ve iskontolar (-)	(1.732.519)	(1.135.170)	(2.867.689)	(2.186.942)	-	(2.186.942)
Toplam	31.569.219	43.090.154	74.659.373	54.084.670	24.159.910	78.244.580

Grup, yurtdışı satışlarının %70'ini Avrupa kıtasına (2018: %64), %27'sini Amerika kıtasına (2018: %32), %2'ini Asya kıtasına (2018: %1) ve %1'ini Afrika kıtasına (2018: %3) gerçekleştirmektedir.

b) Satışların maliyeti:

	1 Ocak - 31 Mart 2019	1 Ocak - 31 Mart 2018
Hammadde maliyeti (Dipnot 9)	52.755.693	48.539.495
İşçilik (Dipnot 21)	6.306.180	6.236.686
Genel üretim giderleri	4.895.922	6.574.642
Amortisman ve itfa payları (Dipnotlar 10,11,12 ve 21)	2.150.048	1.134.278
	66.107.843	62.485.101

ÇELİK HALAT VE TEL SANAYİİ A.Ş.

31 MART 2019 TARİHİ İTİBARIYLA KONSOLİDE FİNANSAL TABLOLARA İLİŞKİN AÇIKLAYICI DİPNOTLAR

(Tutarlar aksi belirtilmedikçe Türk Lirası (“TL”) olarak ifade edilmiştir.)

DİPNOT 20 - PAZARLAMA, GENEL YÖNETİM VE ARAŞTIRMA VE GELİŞTİRME GİDERLERİ

	1 Ocak – 31 Mart 2019				1 Ocak – 31 Mart 2018			
	Pazarlama giderleri	Genel yönetim giderleri	Araştırma geliştirme giderleri	Toplam	Pazarlama giderleri	Genel yönetim giderleri	Araştırma geliştirme giderleri	Toplam
Navlun ve nakliye giderleri	3.586.413	-	-	3.586.413	2.068.321	-	-	2.068.321
Personel giderleri (Dipnot 21.b)	314.892	1.350.443	517.465	2.182.800	332.881	892.762	-	1.225.643
Hizmet giderleri	285.278	1.294.433	16.500	1.596.211	105.301	667.620	-	772.921
Kilit yönetici personele sağlanan faydalar (Dipnot 26.ii.b,21.b)	-	440.292	-	440.292	-	380.677	-	380.677
Tanıtım ve pazarlama giderleri	523.237	-	-	523.237	253.811	-	-	253.811
Dava, noter, vergi, resim, harç giderleri	-	115.885	-	115.885	-	378.053	-	378.053
Amortisman ve itfa payları (Dipnotlar 11,12.21)	6.062	148.777	8.166	163.005	11.124	177.540	-	188.664
Seyahat ve ulaşım giderleri	90.208	46.060	-	136.268	40.956	38.870	-	79.826
Diğer	28.103	10.894	129.422	168.419	62.849	265.852	-	328.701
	4.834.193	3.406.784	671.553	8.912.530	2.875.243	2.801.374	-	5.676.617

DİPNOT 21 - NİTELİKLERİNE GÖRE GİDERLER

a) Grup’un amortisman ve itfa payı giderlerinin dağılımı aşağıdaki gibidir:

	1 Ocak - 31 Mart 2019	1 Ocak - 31 Mart 2018
Satışların maliyeti (Dipnot 19)	2.150.048	1.134.278
Genel yönetim giderleri (Dipnot 20)	148.777	177.540
Stoklar (Dipnotlar 11 ve 12)	76.681	193.124
Araştırma ve geliştirme giderleri (Dipnot 20)	8.166	-
Pazarlama giderleri (Dipnot 20)	6.062	11.124
	2.389.734	1.516.066

b) Grup’un personel giderlerinin dağılımı aşağıdaki gibidir:

	1 Ocak - 31 Mart 2019	1 Ocak - 31 Mart 2018
Genel üretim maliyetleri (Dipnot 19)	6.306.180	6.236.686
Genel yönetim giderleri (Dipnot 20)	1.790.735	1.273.439
Araştırma ve geliştirme giderleri (Dipnot 20)	517.465	-
Pazarlama giderleri (Dipnot 20)	314.892	332.881
	8.929.272	7.843.006

ÇELİK HALAT VE TEL SANAYİİ A.Ş.

31 MART 2019 TARİHİ İTİBARIYLA KONSOLİDE FİNANSAL TABLOLARA İLİŞKİN AÇIKLAYICI DİPNOTLAR

(Tutarlar aksi belirtilmedikçe Türk Lirası (“TL”) olarak ifade edilmiştir.)

DİPNOT 22 - ESAS FAALİYETLERDEN DİĞER GELİR VE GİDERLER

Esas faaliyetlerden diğer gelirler

	1 Ocak - 31 Mart 2019	1 Ocak - 31 Mart 2018
Esas faaliyetlerden kaynaklanan kur farkı gelirleri	6.105.174	6.399.261
Faiz gelirleri	86.950	50.501
Konusu kalmayan karşılıklar	60.636	93.990
Vadeli alımlardan kaynaklanan ertelenmiş finansman geliri ⁽¹⁾	-	358.049
Diğer	234.343	186.356
	6.487.103	7.088.157

(1) Önceki dönem “Vadeli satışlardan kaynaklanan kazanılmamış finansman geliri” iptalleri dahil edilmektedir.

Esas faaliyetlerden diğer giderler

	1 Ocak - 31 Mart 2019	1 Ocak - 31 Mart 2018
Esas faaliyetlerden kaynaklanan kur farkı giderleri	(5.047.106)	(6.195.747)
Karşılık giderleri	(347.000)	(150.945)
Vadeli satışlardan kaynaklanan kazanılmamış finansman gideri ⁽²⁾	(135.116)	(298.116)
Diğer	(242.140)	(145.129)
	(5.771.362)	(6.789.937)

(2) Önceki dönem “Vadeli alımlardan kaynaklanan ertelenmiş finansman gideri” iptalleri dahil edilmektedir.

DİPNOT 23 - FİNANSMAN GİDERLERİ

	1 Ocak - 31 Mart 2019	1 Ocak - 31 Mart 2018
Kur farkı giderleri	(3.378.952)	(1.864.426)
Kredi ve faktoring faiz giderleri	(721.803)	(54.259)
Kiralama işlemleri faiz giderleri	(117.778)	-
Diğer	(214.937)	(34.509)
	(4.433.470)	(1.953.194)

ÇELİK HALAT VE TEL SANAYİİ A.Ş.

31 MART 2019 TARİHİ İTİBARIYLA KONSOLİDE FİNANSAL TABLOLARA İLİŞKİN AÇIKLAYICI DİPNOTLAR

(Tutarlar aksi belirtilmedikçe Türk Lirası (“TL”) olarak ifade edilmiştir.)

DİPNOT 24 - GELİR VERGİLERİ (ERTELENMİŞ VERGİ VARLIK VE YÜKÜMLÜLÜKLERİ DAHİL)

	31 Mart 2019	31 Aralık 2018
Ödenecek kurumlar ve gelir vergisi	-	(4.343.473)
Peşin ödenen ve mahsup edilen vergiler	-	4.343.473
Cari dönem vergisi ile ilgili (yükümlülükler)/varlıklar	-	-

Kurumlar Vergisi

Türkiye

1 Ocak 2006 tarihinde yürürlüğe giren, 13 Aralık 2006 tarih ve 5520 sayılı Kurumlar Vergisi Kanunu uyarınca Türkiye’de, kurumlar vergisi oranı 2019 yılı için %22’dir (2018: %22). Kurumlar vergisi oranı kurumların ticari kazancına vergi yasaları gereğince indirimi kabul edilmeyen giderlerin ilave edilmesi, vergi yasalarında yer alan istisna (iştirak kazançları istisnası, yatırım indirimi istisnası vb.) ve indirimlerin (ar-ge indirimi gibi) indirilmesi sonucu bulunacak vergi matrahına uygulanır. Kar dağıtılmadığı takdirde başka bir vergi ödenmemektedir.

Şirketler üçer aylık mali karları üzerinden %22 oranında geçici vergi hesaplar ve o dönemi izleyen ikinci ayın 14’üncü gününe kadar beyan edip 17’nci günü akşamına kadar öderler. Yıl içinde ödenen geçici vergi o yıla ait olup izleyen yıl verilecek kurumlar vergisi beyannamesi üzerinden hesaplanacak kurumlar vergisinden mahsup edilir. Mahsuba rağmen ödenmiş geçici vergi tutarı kalmış ise bu tutar nakden iade alınabileceği gibi devlete karşı olan herhangi bir başka mali borca da mahsup edilebilir.

5 Aralık 2017 tarihli Resmi Gazete’de yayımlanarak yürürlüğe giren 7061 sayılı “Bazı Vergi Kanunları ile Diğer Bazı Kanunlarda Değişiklik Yapılmasına Dair Kanun” kapsamında 2018, 2019 ve 2020 yılları için kurumlar vergisi oranı %20’den %22’ye çıkarılmıştır. Söz konusu kanun kapsamında, 31 Aralık 2018 tarihli finansal tablolarda ertelenmiş vergi varlık ve yükümlülükleri, geçici farkların 2018, 2019 ve 2020 yıllarında vergi etkisi oluşturacak kısmı için %22 vergi oranı ile, geçici farkların 2021 ve sonraki dönemlerde vergi etkisi oluşturacak kısmı için ise %20 oranı ile hesaplanmıştır.

30 Aralık 2003 tarihinde Resmi Gazete’de yayımlanan, 5024 sayılı Vergi Usul Kanunu, Gelir Vergisi Kanunu ve Kurumlar Vergisi Kanunu’nda Değişiklik Yapılması Hakkında Kanun (“5024 sayılı Kanun”), kazançlarını bilanço esasına göre tespit eden gelir veya kurumlar vergisi mükelleflerin finansal tablolarını 1 Ocak 2004 tarihinden başlayarak enflasyon düzeltmesine tabi tutmasını öngörmektedir. Anılan yasa hükmüne göre enflasyon düzeltmesi yapılabilmesi son 36 aylık kümülatif enflasyon oranının (ÜFE artış oranının) %100’ü ve son 12 aylık enflasyon oranının (ÜFE artış oranının) %10’u aşması gerekmektedir. 2005 takvim yılından itibaren söz konusu şartlar sağlanmadığı için enflasyon düzeltmesi yapılmamıştır.

Türkiye’de ödenecek vergiler konusunda vergi otoritesi ile mutabakat sağlamak gibi bir uygulama bulunmamaktadır. Kurumlar vergisi beyannameleri hesap döneminin kapandığı ayı takip eden dördüncü ayın 25’inci günü akşamına kadar bağlı bulunulan vergi dairesine verilir.

ÇELİK HALAT VE TEL SANAYİİ A.Ş.

31 MART 2019 TARİHİ İTİBARIYLA KONSOLİDE FİNANSAL TABLOLARA İLİŞKİN AÇIKLAYICI DİPNOTLAR

(Tutarlar aksi belirtilmedikçe Türk Lirası ("TL") olarak ifade edilmiştir.)

DİPNOT 24 - GELİR VERGİLERİ (ERTELENMİŞ VERGİ VARLIK VE YÜKÜMLÜLÜKLERİ DAHİL) (Devamı)

Kurumlar Vergisi (Devamı)

Vergi incelemesine yetkili makamlar beş yıl zarfında muhasebe kayıtlarını inceleyebilir ve hatalı işlem tespit edilirse yapılacak vergi tarhiyatı nedeniyle ödenecek vergi miktarları değişebilir.

Türk vergi mevzuatına göre beyanname üzerinde gösterilen mali zararlar 5 yılı aşmamak kaydıyla dönem kurum kazancından indirilebilirler.

Kurumlar Vergisi Kanunu'nda kurumlara yönelik birçok istisna bulunmaktadır. Bu istisnalardan Grup'a ilişkin olanları aşağıda açıklanmıştır:

Yurt Dışı İştirak Kazançları İstisnası

Kanuni ve iş merkezi Türkiye'de bulunmayan anonim veya limited şirket mahiyetindeki bir şirketin (esas faaliyet konusu finansal kiralama veya her nevi menkul kıymet yatırımı olanlar hariç) sermayesine, kazancın elde edildiği tarihe kadar devamlı olarak en az bir yıl süreyle %10 veya daha fazla oranda iştirak eden kurumların, bu iştiraklerin kanuni veya iş merkezinin bulunduğu ülke vergi kanunları uyarınca en az %15 oranında (esas faaliyet konusu finansman temini veya sigortacılık olanlarda en az, Türkiye'de uygulanan kurumlar vergisi oranında) kurumlar vergisi benzeri vergi yükü taşıyan ve elde edildiği vergilendirme dönemine ilişkin yıllık kurumlar vergisi beyannamesinin verilmesi gereken tarihe kadar Türkiye'ye transfer ettikleri iştirak kazançları kurumlar vergisinden istisnadır.

31 Mart 2019 tarihi itibarıyla Celik Halat BV'nin yerleşik bulunduğu Hollanda'da yürürlükte olan vergi mevzuatları dikkate alınarak ertelenen vergi hesaplamasında kullanılan vergi oranı %25'tir.

Ertelenen vergiler

Grup, ertelenen gelir vergisi varlık ve yükümlülüklerini, finansal durum tablosu kalemlerinin KGK Finansal Raporlama Standartları ve vergi mali tabloları arasındaki farklı değerlendirmelerin sonucunda ortaya çıkan geçici farkların etkilerini dikkate alarak hesaplamaktadır. Söz konusu geçici farklar gelir ve giderlerin, KGK Finansal Raporlama Standartları ve vergi kanunlarına göre değişik raporlama dönemlerinde muhasebeleşmesinden ve devreden mali zarardan kaynaklanmaktadır.

Gelecek dönemlerde gerçekleşecek uzun vadeli geçici farklar üzerinden yükümlülük metoduna göre hesaplanan ertelenen vergi varlıkları ve yükümlülükleri için uygulanacak oranlar finansal durum tablosu tarihlerinde geçerli vergi oranları olup yukarıdaki tabloda ve açıklamalarda bu oranlara yer verilmiştir.

31 Mart 2019 ve 2018 tarihlerinde sona eren hesap dönemlerine ait vergi giderleri aşağıda detaylandırılmıştır:

	1 Ocak - 31 Mart 2019	1 Ocak - 31 Mart 2018
Dönem vergi gideri	-	(1.922.830)
Ertelenmiş vergi geliri	878.661	66.137
	878.661	(1.856.693)

ÇELİK HALAT VE TEL SANAYİİ A.Ş.

31 MART 2019 TARİHİ İTİBARIYLA KONSOLİDE FİNANSAL TABLOLARA İLİŞKİN AÇIKLAYICI DİPNOTLAR

(Tutarlar aksi belirtilmedikçe Türk Lirası (“TL”) olarak ifade edilmiştir.)

DİPNOT 24 - GELİR VERGİLERİ (ERTELENMİŞ VERGİ VARLIK VE YÜKÜMLÜLÜKLERİ DAHİL) (Devamı)

31 Mart 2019 ve 2018 tarihlerinde sona eren hesap dönemlerine ait kar veya zarar tablosundaki cari dönem vergi gideri ile karlar üzerinden cari vergi oranı kullanılarak hesaplanacak vergi giderinin mutabakatı aşağıdaki gibidir:

	1 Ocak - 31 Mart 2019	1 Ocak - 31 Mart 2018
Etkin vergi oranının mutabakatı		
Vergi öncesi kar/(zarar)	(4.078.729)	8.427.888
Vergi oranı %22 (2018: %22) üzerinden hesaplanan	897.320	(1.854.135)
Vergi etkisi:		
Kanunen kabul edilmeyen giderler	(10.527)	(1.950)
Yasal vergi oranı değişikliğinin		
ertelenmiş vergi tutarı üzerindeki etkisi (*)	877	11.627
Diğer, net	(9.009)	(12.235)
Cari dönem vergi geliri/(gideri)	878.661	(1.856.693)

(*) 5 Aralık 2017 tarihli Resmi Gazete’de yayımlanarak yürürlüğe giren 7061 sayılı “Bazı Vergi Kanunları ile Diğer Bazı Kanunlarda Değişiklik Yapılmasına Dair Kanun” kapsamında 2018, 2019 ve 2020 yılları için kurumlar vergisi oranı %20’den %22’ye çıkarılmıştır. Söz konusu Kanun kapsamında, 31 Mart 2019 tarihli konsolide finansal tablolarda ertelenmiş vergi varlık ve yükümlülükleri, geçici farkların 2019 ve 2020 yıllarında vergi etkisi oluşturacak kısmı için %22 vergi oranı ile geçici farkların 2021 ve sonraki dönemlerde vergi etkisi oluşturacak kısmı için ise %20 oranı ile hesaplanmıştır.

31 Mart 2019 ve 31 Aralık 2018 tarihleri itibarıyla, birikmiş geçici farklar ve ertelenen varlık ve yükümlülüklerin yürürlükteki vergi oranları kullanılarak hazırlanan dökümü aşağıdaki gibidir:

	Birikmiş Geçici farklar		Ertelenmiş vergi varlıkları/(yükümlülükleri)	
	31 Mart 2019	31 Aralık 2018	31 Mart 2019	31 Aralık 2018
Kıdem tazminatı gider karşılığı (Dipnot 15)	(8.271.618)	(8.184.442)	1.654.324	1.636.888
Araştırma ve geliştirme harcamaları	(1.936.707)	(1.288.090)	426.076	283.380
Gelecek yıla ait satışlar ve stoklara etkisi - net	(493.317)	(637.516)	108.530	140.254
Kullanılmamış izin hakları karşılığı (Dipnot 13)	(390.806)	(273.656)	85.977	60.204
Devam eden davalar karşılığı (Dipnot 13)	(421.700)	(74.700)	92.774	16.434
Ticari alacakların ve borçların ertelenmiş gelirleri ve giderleri, net	(355.311)	(220.195)	78.168	48.443
Kiralamalar	(52.859)	-	11.629	-
Birikmiş mali zararlar	(4.279.976)	-	941.595	-
Diğer	(133.109)	(358.189)	29.284	76.175
Ertelenen vergi varlıkları	(16.335.403)	(11.036.788)	3.428.357	2.261.778
Maddi ve maddi olmayan duran varlıklar ekonomik ömür farkı	12.781.887	11.342.297	(2.556.377)	(2.268.459)
Ertelenen vergi yükümlülükleri	12.781.887	11.342.297	(2.556.377)	(2.268.459)
Ertelenen vergi varlıkları, net	(3.553.516)	305.509	871.980	(6.681)

ÇELİK HALAT VE TEL SANAYİİ A.Ş.

31 MART 2019 TARİHİ İTİBARIYLA KONSOLİDE FİNANSAL TABLOLARA İLİŞKİN AÇIKLAYICI DİPNOTLAR

(Tutarlar aksi belirtilmedikçe Türk Lirası ("TL") olarak ifade edilmiştir.)

DİPNOT 24 - GELİR VERGİLERİ (ERTELENMİŞ VERGİ VARLIK VE YÜKÜMLÜLÜKLERİ DAHİL) (Devamı)

Grup, 31 Mart 2019 tarihi itibarıyla 4.279.976 TL tutarındaki indirilebilir mali zararları üzerinden 941.595 TL tutarında ertelenmiş vergi varlığı muhasebeleştirmiştir. Söz konusu mali zararların sona erme dönemleri aşağıda sunulmuştur:

	31 Mart 2019	31 Aralık 2018
2024	4.279.976	-
	4.279.976	-

Ertelenmiş vergi varlığının/(yükümlülüğünün) dönemler içindeki hareketi aşağıdaki gibidir:

	2019	2018
1 Ocak	(6.681)	302.757
Dönem içi ertelenmiş vergi gideri	878.661	66.137
31 Mart	871.980	368.894

DİPNOT 25 - PAY BAŞINA KAZANÇ/(KAYIP)

Gelir tablosunda belirtilen pay başına kar, net kar'ın, ilgili dönem içinde mevcut pay senetlerinin ağırlıklı ortalama sayısına bölünmesi ile bulunmuştur.

Şirketler mevcut pay sahiplerine birikmiş karlardan payları oranında pay dağıtarak ("Bedelsiz Paylar") sermayelerini arttırabilir. Pay başına kazanç hesaplanırken, bu bedelsiz pay ihracı çıkarılmış paylar olarak sayılır. Dolayısıyla pay başına kar hesaplamasında kullanılan ağırlıklı pay adedi ortalaması, payların bedelsiz olarak çıkarılmasını geriye dönük olarak uygulamak suretiyle elde edilir.

Pay başına esas kazanç, paylara ait net kar'ın çıkarılmış adi payların ağırlıklı ortalama maliyet adedine bölünmesi ile hesaplanır.

	1 Ocak - 31 Mart 2019	1 Ocak - 31 Mart 2018
Paydaşlara ait net dönem karı/(zararı)	(3.200.068)	6.571.195
Çıkarılmış adi payların ağırlıklı ortalama adedi	16.500.000	16.500.000
Pay başına kar/(zarar) (Pay başına tam TL olarak)	(0,19)	0,40

ÇELİK HALAT VE TEL SANAYİİ A.Ş.

31 MART 2019 TARİHİ İTİBARIYLA KONSOLİDE FİNANSAL TABLOLARA İLİŞKİN AÇIKLAYICI DİPNOTLAR

(Tutarlar aksi belirtilmedikçe Türk Lirası ("TL") olarak ifade edilmiştir.)

DİPNOT 26 - İLİŞKİLİ TARAF AÇIKLAMALARI

i) İlişkili taraf bakiyeleri:

a) Ticari Alacaklar:

	31 Mart 2019	31 Aralık 2018
Ditaş Doğan Yedek Parça İmalat ve Teknik A.Ş. ⁽¹⁾	61.167	526.671
	61.167	526.671

(1) Ditaş'a verilen verilen danışmanlık hizmetinden oluşmaktadır.

b) Diğer Borçlar:

	31 Mart 2019	31 Aralık 2018
Doğan Holding ⁽¹⁾	7.765.125	64.903
Değer Merkezi Hizmetleri ve Yönetim Danışmanlığı A.Ş. ("Değer Merkezi") ⁽²⁾	382.918	260.639
Aytemiz Akaryakıt Dağıtım A.Ş. ("Aytemiz Akaryakıt") ⁽³⁾	4.020	5.197
	8.152.063	330.739

(1) 31 Mart 2019 bakiyesi 2018 yılı karından şirket ana ortağı Doğan Holding'e ödenmesi kararlaştırılan temettü bakiyelerinden oluşmakta, 31 Aralık 2018 bakiyesi Doğan Holding'den alınan müşavirlik, danışmanlık ve teknik destek gibi hizmetlerden oluşmaktadır.

(2) Değer Merkezi'nden alınan müşavirlik, danışmanlık ve teknik destek gibi hizmetlerden oluşmaktadır.

(3) Aytemiz Akaryakıt'tan alınan taşıt tanıma hizmetinden oluşmaktadır.

c) İlişkili taraflara kısa vadeli kiralama borçları

	31 Mart 2019	31 Aralık 2018
Değer Merkezi ⁽¹⁾	99.401	-
Toplam	99.401	-

(1) Değer Merkezi'nden alınan araç kiralamalarından oluşmaktadır

d) İlişkili taraflara uzun vadeli kiralama borçları

	31 Mart 2019	31 Aralık 2018
Değer Merkezi ⁽¹⁾	79.131	-
Toplam	79.131	-

(1) Değer Merkezi'nden alınan araç kiralamalarından oluşmaktadır

ÇELİK HALAT VE TEL SANAYİİ A.Ş.

31 MART 2019 TARİHİ İTİBARIYLA KONSOLİDE FİNANSAL TABLOLARA İLİŞKİN AÇIKLAYICI DİPNOTLAR

(Tutarlar aksi belirtilmedikçe Türk Lirası ("TL") olarak ifade edilmiştir.)

DİPNOT 26 - İLİŞKİLİ TARAF AÇIKLAMALARI (Devamı)

ii) İlişkili taraflarla yapılan işlemler:

a) İlişkili taraflara yapılan ürün ve hizmet satışları:

	1 Ocak - 31 Mart 2019	1 Ocak - 31 Mart 2018
Doel Elektrik Enerjisi Toptan Satış A.Ş. ⁽¹⁾	149.030	-
Ditaş Doğan Yedek Parça İmalat ve Teknik A.Ş. ⁽²⁾	214	6.327
	149.244	6.327

(1) Doel Elektrik'e verilen danışmanlık hizmetinden oluşmaktadır.

(2) Ditaş'a verilen danışmanlık hizmetinden oluşmaktadır.

b) İlişkili taraflardan yapılan ürün ve hizmet alımları:

Faaliyet giderleri:

	1 Ocak - 31 Mart 2019	1 Ocak - 31 Mart 2018
Değer Merkezi Hizmetler ve Yönetim Danışmanlığı A.Ş. ⁽¹⁾	903.330	388.909
Doel Elektrik Enerjisi Toptan Satış A.Ş. ⁽²⁾	251.520	-
Aytemiz Akaryakıt ⁽³⁾	19.397	13.244
Ditaş Doğan Yedek Parça İmalat ve Teknik A.Ş. ⁽⁴⁾	10.731	-
Aytemiz Petrolcülük ⁽⁵⁾	-	35.957
Doğan Enerji ⁽⁶⁾	-	5.540
Doğan Holding ⁽⁷⁾	-	3.284
Diğer	-	251
	1.184.978	447.185

(1) Değer Merkezi Hizmetler ve Yönetim Danışmanlığı A.Ş.'den alınan müşavirlik, danışmanlık ve teknik destek gibi yönetim hizmetlerinden, araç kiralama ve seyahat hizmetlerinden oluşmaktadır.

(2) Doel Elektrik'ten alınan enerji dengesizliği hizmetinden oluşmaktadır.

(3) Aytemiz Akaryakıt'tan alınan taşıt tanıma hizmetinden oluşmaktadır.

(4) Ditaş'tan alınan danışmanlık hizmetinden oluşmaktadır.

(5) Aytemiz Petrolcülük'ten alınan akaryakıt hizmetinden oluşmaktadır.

(6) Doğan Enerji'den alınan araç kiralama hizmetlerinden oluşmaktadır.

(7) Doğan Holding'den alınan müşavirlik, danışmanlık ve teknik destek gibi hizmetlerden oluşmaktadır.

c) Grup'un kilit yönetici personeline sağlanan faydalar:

Grup, kilit yönetici personelini yönetim kurulu üyeleri, genel müdür ve genel müdür yardımcıları olarak belirlemiştir.

	1 Ocak - 31 Mart 2019	1 Ocak - 31 Mart 2018
Ücretler ve diğer kısa vadeli faydalar	440.292	380.677
	440.292	380.677

ÇELİK HALAT VE TEL SANAYİİ A.Ş.

31 MART 2019 TARİHİ İTİBARIYLA KONSOLİDE FİNANSAL TABLOLARA İLİŞKİN AÇIKLAYICI DİPNOTLAR

(Tutarlar aksi belirtilmedikçe Türk Lirası (“TL”) olarak ifade edilmiştir.)

DİPNOT 27 - FİNANSAL ARAÇLAR VE FİNANSAL ARAÇLARDAN KAYNAKLANAN RİSKLERİN NİTELİĞİ VE DÜZEYİ

Finansal Araçlar ve Finansal Risk Yönetimi

Grup, faaliyetlerinden dolayı çeşitli finansal risklere maruz kalmaktadır. Bu riskler, piyasa riski (kur riski, makul değer faiz oranı riski, fiyat riski ve nakit akım faiz oranı riskini içerir), kredi riski ve likidite riskidir. Grup’un genel risk yönetimi programı, finansal piyasaların değişkenliğine ve muhtemel olumsuz etkilerin Grup’un finansal performansı üzerindeki etkilerini asgari seviyeye indirmeye yoğunlaşmaktadır.

a) Piyasa Riski

Yabancı Para (döviz kuru) riski

Grup uluslararası alanda faaliyet göstermektedir ve yabancı para işlemlerinden ötürü kur riskine maruz kalmaktadır. Kur riski ileride oluşacak ticari işlemler, kayda alınan aktif ve pasifler sebebiyle ortaya çıkmaktadır. Grup bu riski yabancı para varlık ve yükümlülüklerinin netleştirilmesi yolu ile oluşan doğal bir tedbir yolu ile kontrol etmektedir. Yönetim, Grup’un döviz pozisyonunu analiz ederek takip etmekte ve sınırlandırmaktadır.

31 Mart 2019 ve 31 Aralık 2018 tarihleri itibarıyla Grup’un net döviz pozisyonu aşağıdaki gibidir;

	31 Mart 2019	31 Aralık 2018
Toplam varlıklar	73.179.409	58.611.723
Toplam yükümlülükler	(133.653.275)	(105.166.864)
Net döviz pozisyonu	(60.473.866)	(46.555.141)

ÇELİK HALAT VE TEL SANAYİİ A.Ş.

31 MART 2019 TARİHİ İTİBARIYLA KONSOLİDE FİNANSAL TABLOLARA İLİŞKİN AÇIKLAYICI DİPNOTLAR

(Tutarlar aksi belirtilmedikçe Türk Lirası ("TL") olarak ifade edilmiştir.)

DİPNOT 27 - FİNANSAL ARAÇLAR VE FİNANSAL ARAÇLARDAN KAYNAKLANAN RİSKLERİN NİTELİĞİ VE DÜZEYİ (Devamı)

a) Piyasa Riski (Devamı)

Yabancı Para (döviz kuru) riski (Devamı)

31 Mart 2019 ve 31 Aralık 2018 tarihleri itibarıyla, Grup'un yabancı para varlıklarının ve yükümlülüklerinin orijinal para birimi tutarları ile TL karşılık tutarları aşağıdaki gibidir:

	31 Mart 2019		
	TL karşılığı	ABD Doları	Avro
1. Ticari Alacaklar	66.644.924	3.511.929	7.418.874
2. Parasal Finansal Varlıklar (Kasa, banka hesapları dahil)	6.534.485	224.781	833.913
3. Dönen Varlıklar (1+2)	73.179.409	3.736.710	8.252.787
4. Toplam Varlıklar (3)	73.179.409	3.736.710	8.252.787
5. Ticari Borçlar	(47.557.758)	(806.071)	(6.808.392)
6. Finansal Borçlar (Dipnot 5)	(86.016.386)	(1.049.255)	(12.678.160)
7. Kısa Vadeli Yükümlülükler (5+6)	(133.574.144)	(1.855.326)	(19.486.552)
8. Finansal Borçlar (Dipnot 5)	(79.131)	-	(12.523)
9. Toplam Yükümlülükler (7+8)	(133.653.275)	(1.855.326)	(19.499.075)
10. Riskten Korunma Amaçlı Toplam Varlık Tutarı	-	-	-
11. Riskten Korunma Amaçlı Toplam Yükümlülük Tutarı	-	-	-
12. Bilanço Dışı Türev Araçların Net Varlık/(Yükümlülük) Pozisyonu	-	-	-
13. Net Yabancı Para (Yükümlülük)/ Varlık Pozisyonu	(60.473.866)	1.881.384	(11.246.288)
13. Parasal Kalemler Net Yabancı Para (Yükümlülük)/Varlık Pozisyonu	(60.473.866)	1.881.384	(11.246.288)

ÇELİK HALAT VE TEL SANAYİİ A.Ş.

31 MART 2019 TARİHİ İTİBARIYLA KONSOLİDE FİNANSAL TABLOLARA İLİŞKİN AÇIKLAYICI DİPNOTLAR

(Tutarlar aksi belirtilmedikçe Türk Lirası (“TL”) olarak ifade edilmiştir.)

DİPNOT 27 - FİNANSAL ARAÇLAR VE FİNANSAL ARAÇLARDAN KAYNAKLANAN RİSKLERİN NİTELİĞİ VE DÜZEYİ (Devamı)

a) Piyasa Riski (Devamı)

Yabancı Para (döviz kuru) riski (Devamı)

	31 Aralık 2018		
	TL karşılığı	ABD Doları	Avro
1. Ticari Alacaklar	55.490.912	3.620.256	6.045.970
2. Parasal Finansal Varlıklar (Kasa, banka hesapları dahil)	3.120.811	118.813	414.026
3. Dönen Varlıklar (1+2)	58.611.723	3.739.069	6.459.996
4. Toplam Varlıklar (3)	58.611.723	3.739.069	6.459.996
5. Ticari Borçlar	(53.123.216)	(370.111)	(8.489.731)
6. Finansal Borçlar (Dipnot 5)	(52.043.648)	(1.244.268)	(7.547.723)
7. Kısa Vadeli Yükümlülükler (5+6)	(105.166.864)	(1.614.379)	(16.037.454)
8. Toplam Yükümlülükler (7)	(105.166.864)	(1.614.379)	(16.037.454)
9. Riskten Korunma Amaçlı Toplam Varlık Tutarı	-	-	-
10. Riskten Korunma Amaçlı Toplam Yükümlülük Tutarı	-	-	-
11. Bilanço Dışı Türev Araçların Net Varlık/(Yükümlülük) Pozisyonu	-	-	-
12. Net Yabancı Para (Yükümlülük)/ Varlık Pozisyonu	(46.555.141)	2.124.690	(9.577.458)
13. Parasal Kalemler Net Yabancı Para (Yükümlülük)/Varlık Pozisyonu	(46.555.141)	2.124.690	(9.577.458)

31 Mart 2019 tarihi itibarıyla aktif ve pasifte yer alan döviz bakiyeleri şu kurlarla çevrilmiştir: 5,6284 TL = 1 ABD Doları, 6,3188 TL = 1 Avro (31 Aralık 2018: 5,2609 TL = 1 ABD Doları, 6,0280 TL = 1 Avro).

Grup, Avro ve ABD Doları cinsinden kur riskine maruz kalmaktadır. 31 Mart 2019 ve 31 Aralık 2018 tarihleri itibarıyla Grup'un sahip olduğu Avro ve ABD Doları cinsinden döviz pozisyonunun TL'nin yabancı paralar karşısında %20 değer kazanması ve kaybetmesi ve diğer tüm değişkenlerin sabit olduğu varsayımı altında vergi öncesi dönem kar/zararı ile öz kaynaklar üzerindeki etkisi aşağıda belirtilmiştir.

ÇELİK HALAT VE TEL SANAYİİ A.Ş.

31 MART 2019 TARİHİ İTİBARIYLA KONSOLİDE FİNANSAL TABLOLARA İLİŞKİN AÇIKLAYICI DİPNOTLAR

(Tutarlar aksi belirtilmedikçe Türk Lirası ("TL") olarak ifade edilmiştir.)

DİPNOT 27 - FİNANSAL ARAÇLAR VE FİNANSAL ARAÇLARDAN KAYNAKLANAN RİSKLERİN NİTELİĞİ VE DÜZEYİ (Devamı)

a) Piyasa Riski (Devamı)

Yabancı Para (döviz kuru) riski (Devamı)

	31 Mart 2019	
	Kar/(Zarar)	
	Yabancı paranın değer kazanması	Yabancı paranın değer kaybetmesi
ABD Doları'nın TL karşısında %20 değerlenmesi/(değer kaybetmesi) halinde		
ABD Doları net varlık sebebi ile oluşan gelir/(gider)	2.117.836	(2.117.836)
ABD Doları riskinden korunan kısım (-)	-	-
ABD Doları Net Etki	2.117.836	(2.117.836)
Avro'nun TL karşısında %20 değerlenmesi/(değer kaybetmesi) halinde		
Avro net varlık sebebi ile oluşan gelir/(gider)	(14.212.609)	14.212.609
Avro riskinden korunan kısım (-)	-	-
Avro Net Etki	(14.212.609)	14.212.609
Toplam Net Etki	(12.094.773)	12.094.773
	31 Aralık 2018	
	Kar/(Zarar)	
	Yabancı paranın değer kazanması	Yabancı paranın değer kaybetmesi
ABD Doları'nın TL karşısında %20 değerlenmesi/(değer kaybetmesi) halinde		
ABD Doları net varlık sebebi ile oluşan gelir/(gider)	2.235.556	(2.235.556)
ABD Doları riskinden korunan kısım (-)	-	-
ABD Doları Net Etki	2.235.556	(2.235.556)
Avro'nun TL karşısında %20 değerlenmesi/(değer kaybetmesi) halinde		
Avro net varlık sebebi ile oluşan gelir/(gider)	(11.546.583)	11.546.583
Avro riskinden korunan kısım (-)	-	-
Avro Net Etki	(11.546.583)	11.546.583
Toplam Net Etki	(9.311.027)	9.311.027

Fiyat riski

Grup'un bilançosunda satılmaya hazır finansal varlık olarak sınıfladığı sermaye araçları aktif bir piyasada işlem görmemeleri sebebiyle fiyat riskine maruz kalmamaktadır.

ÇELİK HALAT VE TEL SANAYİİ A.Ş.

31 MART 2019 TARİHİ İTİBARIYLA KONSOLİDE FİNANSAL TABLOLARA İLİŞKİN AÇIKLAYICI DİPNOTLAR

(Tutarlar aksi belirtilmedikçe Türk Lirası ("TL") olarak ifade edilmiştir.)

DİPNOT 27 - FİNANSAL ARAÇLAR VE FİNANSAL ARAÇLARDAN KAYNAKLANAN RİSKLERİN NİTELİĞİ VE DÜZEYİ (Devamı)

a) Piyasa Riski (Devamı)

Faiz oranı riski

Grup'un sabit faiz oranlı aldığı krediler bulunmaktadır. Sabit oranlı alınan krediler gerçeğe uygun değer faiz oranı riskine maruz kalmaktadır. 31 Mart 2019 tarihi itibarıyla değişken faiz oranlı kredi bulunmadığından faiz oranlarındaki 100 baz puanlık varsayımsal değişiminin etkisi bulunmamaktadır (31 Aralık 2018: Bulunmamaktadır).

Grup'un sabit faizli finansal araçlarını gösteren tablo aşağıdaki gibidir:

	31 Mart 2019			31 Aralık 2018		
Sabit faizli finansal araçlar						
Finansal yükümlülükler (Dipnot 5)	97.453.113			67.843.481		
	31 Mart 2019			31 Aralık 2018		
	ABD Doları	Avro	TL	ABD Doları	Avro	TL
Yükümlülükler						
Finansal Borçlar	4,50 - 4,60	1-3	24	4,68-4,81	1-3	25-30

b) Kredi Riski

Kredi riski, Grup'un taraf olduğu sözleşmelerde karşı tarafların yükümlülüklerini yerine getirememesi riskidir. Grup kredi riskini, temel olarak kredi değerlendirmeleri ve karşı taraflara kredi limitleri belirlenerek tek bir karşı taraftan toplam riskin sınırlandırılması yöntemiyle kontrol etmektedir. Kredi riski, müşteri tabanını oluşturan kuruluş sayısının çokluğu ve bunların farklı iş alanlarına yaygınlığı dolayısıyla dağıtılmaktadır.

ÇELİK HALAT VE TEL SANAYİİ A.Ş.

31 MART 2019 TARİHİ İTİBARIYLA KONSOLİDE FİNANSAL TABLOLARA İLİŞKİN AÇIKLAYICI DİPNOTLAR

(Tutarlar aksi belirtilmedikçe Türk Lirası ("TL") olarak ifade edilmiştir.)

DİPNOT 27 - FİNANSAL ARAÇLAR VE FİNANSAL ARAÇLARDAN KAYNAKLANAN RİSKLERİN NİTELİĞİ VE DÜZEYİ (Devamı)

b) Kredi Riski (Devamı)

31 Mart 2019 ve 31 Aralık 2018 tarihleri itibarıyla Grup'un maksimum kredi riskine maruz tutarı aşağıda sunulmuştur:

	31 Mart 2019				mevduat
	Ticari alacaklar		Diğer Bankalardaki		
	İlişkili taraf	Diğer taraf	İlişkili taraf	Diğer taraf	
Raporlama tarihi itibarıyla maruz kalınan azami kredi riski	61.167	80.874.066	-	2.096.880	16.988.874
- Azami riskin teminat, vs ile güvence altına alınmış kısmı ⁽¹⁾	-	46.963.819	-	-	-
Vadesi geçmemiş ya da değer düşüklüğüne uğramamış finansal varlıkların net defteri değeri	61.167	64.403.854	-	2.096.880	16.988.874
- Teminat, vs ile güvence altına alınmış kısmı ⁽¹⁾	-	37.152.534	-	-	-
Vadesi geçmiş ancak değer düşüklüğüne uğramamış varlıkların net defter değeri	-	16.470.212	-	-	-
- Teminat, vs ile güvence altına alınmış kısmı ⁽¹⁾	-	9.811.285	-	-	-
Değer düşüklüğüne uğrayan varlıkların net defter değerleri					
- Vadesi geçmiş (brüt defter değeri)	-	714.009	-	-	-
- Değer düşüklüğü (-) (Dipnot 6)	-	(714.009)	-	-	-
- Net değerinin teminat, vs ile güvence altına alınmış kısmı					
- Vadesi geçmemiş (brüt defter değeri)					
- Değer düşüklüğü (-)	-	-	-	-	-
- Net değerinin teminat, vs ile güvence altına alınmış kısmı	-	-	-	-	-

(1) Tutarın belirlenmesinde, alınan teminatlar gibi kredi güvenliğinde artış sağlayan alacak sigortası gibi unsurlar da dikkate alınmıştır.

ÇELİK HALAT VE TEL SANAYİİ A.Ş.

31 MART 2019 TARİHİ İTİBARIYLA KONSOLİDE FİNANSAL TABLOLARA İLİŞKİN AÇIKLAYICI DİPNOTLAR

(Tutarlar aksi belirtilmedikçe Türk Lirası ("TL") olarak ifade edilmiştir.)

DİPNOT 27 - FİNANSAL ARAÇLAR VE FİNANSAL ARAÇLARDAN KAYNAKLANAN RİSKLERİN NİTELİĞİ VE DÜZEYİ (Devamı)

b) Kredi Riski (Devamı)

	31 Aralık 2018				mevduat
	Ticari alacaklar		Diğer		
	İlişkili taraf	Diğer taraf	İlişkili taraf	Diğer taraf	
Raporlama tarihi itibarıyla maruz kalınan azami kredi riski	526.671	70.081.544	-	999.599	2.947.922
- Azami riskin teminat, vs ile güvence altına alınmış kısmı ⁽¹⁾	-	46.854.228	-	-	-
Vadesi geçmemiş ya da değer düşüklüğüne uğramamış finansal varlıkların net defteri değeri	526.671	55.674.831	-	999.599	2.947.922
- Teminat, vs ile güvence altına alınmış kısmı ⁽¹⁾	-	37.593.982	-	-	-
Vadesi geçmiş ancak değer düşüklüğüne uğramamış varlıkların net defter değeri	-	14.406.713	-	-	-
- Teminat, vs ile güvence altına alınmış kısmı ⁽¹⁾	-	9.260.246	-	-	-
Değer düşüklüğüne uğrayan varlıkların net defter değerleri	-	-	-	-	-
- Vadesi geçmiş (brüt defter değeri)	-	714.009	-	-	-
- Değer düşüklüğü (-) (Dipnot 6)	-	(714.009)	-	-	-
- Net değer teminat, vs ile güvence altına alınmış kısmı	-	-	-	-	-
- Vadesi geçmemiş (brüt defter değeri)	-	-	-	-	-
- Değer düşüklüğü (-)	-	-	-	-	-
- Net değer teminat, vs ile güvence altına alınmış kısmı	-	-	-	-	-

(1) Tutarın belirlenmesinde, alınan teminatlar gibi kredi güvenilirliğinde artış sağlayan alacak sigortası gibi unsurlar da dikkate alınmıştır.

ÇELİK HALAT VE TEL SANAYİİ A.Ş.

31 MART 2019 TARİHİ İTİBARIYLA KONSOLİDE FİNANSAL TABLOLARA İLİŞKİN AÇIKLAYICI DİPNOTLAR

(Tutarlar aksi belirtilmedikçe Türk Lirası (“TL”) olarak ifade edilmiştir.)

DİPNOT 27 - FİNANSAL ARAÇLAR VE FİNANSAL ARAÇLARDAN KAYNAKLANAN RİSKLERİN NİTELİĞİ VE DÜZEYİ (Devamı)

b) Kredi Riski (Devamı)

31 Mart 2019 ve 31 Aralık 2018 tarihleri itibarıyla, vadesi geçmiş ancak değer düşüklüğüne uğramamış varlıkların yaşlandırması aşağıdaki gibidir:

	31 Mart 2019		
	Ticari Alacaklar		Diğer alacaklar
	İlişkili taraf	İlişkili olmayan taraf	
Vadesi üzerinden 1-30 gün geçmiş	-	7.172.247	-
Vadesi üzerinden 1-3 ay geçmiş	-	5.176.073	-
Vadesi üzerinden 3-12 ay geçmiş	-	4.121.892	-
Toplam vadesi geçmiş	-	16.470.212	-
Teminat ile güvence altına alınmış kısmı ⁽¹⁾	-	9.811.285	-

	31 Aralık 2018		
	Ticari Alacaklar		Diğer alacaklar
	İlişkili taraf	İlişkili olmayan taraf	
Vadesi üzerinden 1-30 gün geçmiş	-	10.403.836	-
Vadesi üzerinden 1-3 ay geçmiş	-	1.227.664	-
Vadesi üzerinden 3-12 ay geçmiş	-	2.775.213	-
Toplam vadesi geçmiş	-	14.406.713	-
Teminat ile güvence altına alınmış kısmı ⁽¹⁾	-	9.260.246	-

(1) Teminatlar, müşterilerden alınan teminat mektupları, teminat senetleri, alacak riski sigortası teminatları ve ipoteklerden oluşmaktadır.

c) Likidite Riski

Likidite risk yönetimi, yeterli ölçüde nakit ve menkul kıymet tutmayı, yeterli miktarda kredi işlemleri ile fon kaynaklarının kullanılabilirliğini ve piyasa pozisyonlarını kapatabilme gücünü ifade eder.

ÇELİK HALAT VE TEL SANAYİİ A.Ş.

31 MART 2019 TARİHİ İTİBARIYLA KONSOLİDE FİNANSAL TABLOLARA İLİŞKİN AÇIKLAYICI DİPNOTLAR

(Tutarlar aksi belirtilmedikçe Türk Lirası ("TL") olarak ifade edilmiştir.)

DİPNOT 27 - FİNANSAL ARAÇLAR VE FİNANSAL ARAÇLARDAN KAYNAKLANAN RİSKLERİN NİTELİĞİ VE DÜZEYİ (Devamı)

c) Likidite Riski (Devamı)

31 Mart 2019 ve 31 Aralık 2018 tarihleri itibarıyla pasif kalemlerin indirgenmemiş nakit akımları ve kalan vadelerine göre gösterimi aşağıdaki tablolarda sunulmuştur:

	31 Mart 2019					Sözleşme uyarınca nakit çıkışlar toplamı
	Defter değeri	3 aydan kısa	3-12 ay arası	1-5 yıl arası	Vadesiz	
Kısa vadeli borçlanmalar (Dipnot 5)	95.416.985	25.564.756	72.105.255	-	-	97.670.011
Kiralama işlemlerinden borçlar (Dipnot 5)	2.036.128	698.829	1.411.185	81.306	-	2.191.320
İlişkili olmayan taraflara ticari borçlar (Dipnot 6)	57.797.187	27.203.373	31.107.220	-	-	58.310.593
İlişkili taraflara diğer borçlar (Dipnot 26)	8.152.108	7.765.170	386.938	-	-	8.152.108
İlişkili olmayan taraflara diğer borçlar (Dipnot 7)	1.904.619	1.904.619	-	-	-	1.904.619
Çalışanlara sağlanan faydalar kapsamında borçlar (Dipnot 8)	2.474.414	-	2.474.414	-	-	2.474.414
Türev olmayan finansal yükümlülükler	167.781.441	63.136.747	107.485.012	81.306	-	170.703.065

	31 Aralık 2018					Sözleşme uyarınca nakit çıkışlar toplamı
	Defter değeri	3 aydan kısa	3-12 ay arası	1-5 yıl arası	Vadesiz	
Kısa vadeli borçlanmalar (Dipnot 5)	67.843.481	47.368.706	25.854.092	-	-	73.222.798
İlişkili olmayan taraflara ticari borçlar (Dipnot 6)	71.059.323	41.547.408	30.120.548	-	-	71.667.956
İlişkili taraflara diğer borçlar (Dipnot 26)	330.739	330.739	-	-	-	330.739
Çalışanlara sağlanan faydalar kapsamında borçlar (Dipnot 8)	2.131.897	-	2.131.897	-	-	2.131.897
Türev olmayan finansal yükümlülükler	141.365.440	89.246.853	58.106.537	-	-	147.353.390

ÇELİK HALAT VE TEL SANAYİİ A.Ş.

31 MART 2019 TARİHİ İTİBARIYLA KONSOLİDE FİNANSAL TABLOLARA İLİŞKİN AÇIKLAYICI DİPNOTLAR

(Tutarlar aksi belirtilmedikçe Türk Lirası ("TL") olarak ifade edilmiştir.)

DİPNOT 27 - FİNANSAL ARAÇLAR VE FİNANSAL ARAÇLARDAN KAYNAKLANAN RİSKLERİN NİTELİĞİ VE DÜZEYİ (Devamı)

d) Sermaye risk yönetimi

Sermayeyi yönetirken Grup'un hedefleri, ortaklarına getiri, diğer paydaşlara fayda sağlamak ve sermaye maliyetini azaltmak amacıyla en uygun sermaye yapısını sürdürmek için Grup'un faaliyetlerinin devamını sağlayabilmektir.

Sermaye yapısını korumak veya yeniden düzenlemek için Grup ortaklara ödenen temettü tutarını değiştirebilir, sermayeyi paydaşlara iade edebilir, yeni paylar çıkarabilir ve borçlanmayı azaltmak için varlıklarını satabilir.

Grup sermayeyi net yükümlülük/toplam sermaye oranını kullanarak izlemektedir. Toplam sermaye, konsolide finansal durum tablosunda gösterildiği gibi özkaynaklar ile net yükümlülüğün toplanmasıyla hesaplanır.

31 Mart 2019 ve 31 Aralık 2018 tarihleri itibarıyla borç/öz sermaye oranı aşağıdaki gibidir:

	31 Mart 2019	31 Aralık 2018
Toplam yükümlülük ⁽¹⁾	179.415.023	151.620.305
Eksi: Nakit ve nakit benzeri değerler (Dipnot 3)	(17.005.052)	(2.948.073)
Net yükümlülük	162.409.971	148.672.232
Toplam özkaynaklar	41.725.751	54.935.200
Toplam sermaye	204.135.722	203.607.432
Net Yükümlülük/Toplam Sermaye Oranı	%80	%73

(1) Toplam yükümlülük, kısa ve uzun vadeli yükümlülük toplamından varsa dönem karı vergi yükümlülüğü ve ertelenen vergi yükümlülüğü hesaplarının çıkarılmasıyla elde edilen tutarlardır.

e) Finansal araçların gerçeğe uygun değeri

Finansal varlıkların ve yükümlülüklerin gerçeğe uygun değeri aşağıdaki gibi belirlenir:

- Birinci seviye: Finansal varlık ve yükümlülükler, birbirinin aynı varlık ve yükümlülükler için aktif piyasada işlem gören borsa fiyatlarından değerlendirilmiştir.
- İkinci seviye: Finansal varlık ve yükümlülükler, ilgili varlık ya da yükümlülüğün birinci seviyede belirtilen borsa fiyatından başka direkt ya da endirekt olarak piyasada gözlenebilen fiyatının bulunmasında kullanılan girdilerden değerlendirilmiştir.
- Üçüncü seviye: Finansal varlık ve yükümlülükler, varlık ya da yükümlülüğün gerçeğe uygun değerinin bulunmasında kullanılan piyasada gözlenebilir bir veriye dayanmayan girdilerden değerlendirilmiştir.

ÇELİK HALAT VE TEL SANAYİİ A.Ş.

31 MART 2019 TARİHİ İTİBARIYLA KONSOLİDE FİNANSAL TABLOLARA İLİŞKİN AÇIKLAYICI DİPNOTLAR

(Tutarlar aksi belirtilmedikçe Türk Lirası (“TL”) olarak ifade edilmiştir.)

DİPNOT 28 - RAPORLAMA DÖNEMİNDEN SONRAKİ OLAYLAR

Finansal Tabloların Onaylanması

31 Mart 2019 tarihi itibarıyla hazırlanan finansal tablolar, Yönetim Kurulu tarafından 3 Mayıs 2019 tarihinde onaylanmıştır. Yönetim Kurulu dışındaki kişilerin finansal tabloları değiştirmeye yetkisi yoktur.

Kar dağıtımına ilişkin açıklamalar

19 Mart 2019 tarihinde yapılan 2018 yılı Olağan Genel Kurul Toplantısı’nda tamamı dönem karından karşılanmak üzere brüt nakit 10.000.000 TL’nin dağıtılmasına karar verilmiş olup, 30 Nisan 2019 tarihinde kar payı dağıtımı işlemlerine başlanmış, 3 Mayıs 2019 tarihi itibarı ile tamamlanmıştır.

DİPNOT 29 - FİNANSAL TABLOLARI ÖNEMLİ ÖLÇÜDE ETKİLEYEN YA DA FİNANSAL TABLOLARIN AÇIK, YORUMLANABİLİR VE ANLAŞILABİLİR OLMASI AÇISINDAN AÇIKLANMASI GEREKLİ OLAN DİĞER HUSUSLAR

Yoktur (31 Aralık 2018: Yoktur).

.....