

KİLER GAYRİMENKUL YATIRIM ORTAKLIĞI A.Ş.

**İSTANBUL İLİ BEŞİKTAŞ İLÇESİ ABBASAĞA
MAHALLESİ 347 ADA 1 PARSELDE BULUNAN
TAŞINMAZA İLİŞKİN 26.07.2021 TARİHLİ ARSA
SATIŞ KARŞILIĞI GELİR PAYLAŞIMI İNŞAAT
SÖZLEŞMESİNE**

DAYALI HAKKIN DEĞERLEME RAPORU

RAPOR BİLGİLERİ

SÖZLEŞME TARİHİ	1.11.2022
DEĞERLEME BAŞLANGIÇ TARİHİ	7.11.2022
DEĞERLEME BİTİŞ TARİHİ	30.12.2022
RAPOR TARİHİ	3.01.2023
RAPOR NO	KLGYO-2210050
KULLANIM AMACI	PAZAR DEĞERİ TESPİTİ
DEĞERLEME KONUSU	İSTANBUL İLİ, BEŞİKTAŞ İLÇESİ ABBASAĞA MAHALLESİ 347 ADA 1 PARSEL İÇİN 26.07.2021 TARİHLİ DÜZENLEME ŞEKLİNDE TAŞINMAZ SATIŞ VAADİ VE ARSA PAYI KARŞILIĞI İNŞAAT SÖZLEŞMESİNE DAYALI HAKKIN DEĞER TESPİTİ
DEĞERLEME ADRESİ	İSTANBUL İLİ BEŞİKTAŞ İLÇESİ ABBASAĞA MAHALLESİ UZUNCAOVA CADDESİ 347 ADA 1 Parsel
RAPORU HAZIRLAYAN UZMANLAR	Değerleme Uzmanı - Gizem GEREGÜL EVLEK (Lisans No: 409558) Değerleme Uzmanı - Ş.Seda YÜCEL KARAGÖZ (Lisans No:405453) Sorumlu Değerleme Uzmanı - Eren KURT (Lisans No:402003)
RAPORUN KAPSAMI	Bu değerlendirme raporu; Sermaye Piyasası Kurulu'nun "Sermaye Piyasasında Faaliyette Bulunacak Gayrimenkul Değerleme Kuruluşları Hakkında Tebliğ" in (III-62.3) 1. Maddesinin 2. Fıkrası kapsamında hazırlanmıştır.

İÇİNDEKİLER

İçindekiler

Ekler

- 1 - Değerleme Hizmeti Bilgileri**
 - 1.1 - Değerleme Hizmetinin Amacı
 - 1.2 - Değerleme Hizmetinde Hizmeti Alan ve Veren Kurumların Bilgisi
 - 1.3 - Değerleme Hizmeti İle İlgili Talepler
 - 1.4 - Değerleme Konusu Gayrimenkul İçin Yapılan Değerlemeye İlişkin Bilgiler
 - 1.5 - Değerleme Konusu Gayrimenkul İçin Şirketimiz Tarafından Daha Önceki Tarihlerde Yapılan Son Üç Değerlemeye İlişkin Bilgiler
- 2 - Değerleme Konusu Taşınmazın Mülkiyet ve Yapılaşma Bilgileri**
 - 2.1 - Tapu Kayıtları
 - 2.2 - Takyidat Bilgileri
 - 2.3 - Kullanımına İlişkin Yasal İzinler - İmar ve Proje Bilgileri, Kısıtlamalar
- 3 - Değerleme Konusu Taşınmaz İle İlgili Bilgiler**
 - 3.1 - Tanımı
 - 3.2 - Konumu ve Yakın Çevre Özellikleri
 - 3.3 - Ulaşım Özellikleri
 - 3.4 - Taşınmazın Fiziki Özellikleri
- 4 - Değerleme İle İlgili Analizler**
 - 4.1 - Taşınmazın Bulunduğu Bölgenin Özellikleri
 - 4.2 - Değerleme Hizmetini Sınırlayıcı-Kısıtlayıcı Faktörler
 - 4.3 - Bilgilerin Kaynağı
 - 4.4 - Değeri Etkileyen Faktörler
- 5 - Değerleme Yöntemleri**
 - 5.1 - Pazar Yaklaşımı
 - 5.2 - Yeniden İnşa Etme (İkame) Maliyeti Yaklaşımı
 - 5.3 - Nakit Akışı (Gelir) Yaklaşımı
- 6 - Taşınmazın Değerleme İşleminde Kullanılan Yöntemler**
 - 6.1 - Pazar Yaklaşımı
 - 6.2 - Yeniden İnşa Etme (İkame) Maliyeti Yaklaşımı Maliyet Oluşumları Analizi
 - 6.3 - Gelir İndirgeme Yaklaşımı (Nakit Akışı Yöntemi)
 - 6.4 - En Etkin ve Verimli Kullanımı Analizi
 - 6.5 - Verilerin Değerlendirilmesi
- 7 - Sonuç**
 - 7.1 - Sorumlu Değerleme Uzmanının Sonuç Cümlesi
 - 7.2 - Nihai Değer Takdiri

EKLER

- Ek 1** - Taşınmazı gösteren fotoğraflar
- Ek 2** - Mülkiyet Listesi
- Ek 3** - Tapu Kaydı - (Takbis belgesi-kopya)
- Ek 4** - İmar Durum Yazısı (Kopya)
- Ek 5** - Tapu Belgeleri
- Ek 6** - İNA Tablosu
- Ek 7** - Değerleme Uzmanlarının Lisans ve Mesleki Tecrübe Belgeleri (kopya)
- Ek 8** - Sözleşme-Diğer Belgeler

UYGUNLUK BEYANI

Bu değerlendirme raporu; aşağıdaki ilkeler çerçevesinde, Uluslararası Değerleme Standartları (UDES) doğrultusunda hazırlanmıştır.

- * Bu raporda sunulan bulgular Değerleme Uzmanının sahip olduğu ve edinebildiği tüm bilgiler çerçevesinde doğrudur.
- * Analizler ve sonuçlar sadece belirtilen varsayımlar ve koşullarla sınırlıdır.
- * Değerleme Uzmanının değerlendirme konusunu oluşturan mülkle, değerlendirme hizmeti dışında herhangi bir ilgisi bulunmamaktadır.
Değerleme Uzmanının ücreti; raporun herhangi bir bölümüne bağlı olmayıp,
* değerlendirme hizmeti sırasında harcanan emek ve zaman dikkate alınarak belirlenmektedir.
- * Değerleme ahlaki kural ve performans standartlarına göre gerçekleştirilmiştir.
- * Değerleme Uzmanı, mesleki eğitim şartlarına haizdir.
- * Değerleme Uzmanının değerlemesi yapılan mülkün yeri ve türü konusunda daha önceden deneyimi mevcuttur.
- * Değerleme Uzmanı, mülkü kişisel olarak incelemiştir.
- * Raporda belirtilenlerin haricinde hiç kimse bu raporun hazırlanmasında mesleki bir yardımda bulunmamıştır.

1 - DEĞERLEME HİZMETİ BİLGİLERİ

1.1 - Değerleme Hizmetinin Amacı

Bu değerleme raporu; aşağıda bilgileri bulunan Beşiktaş İlçesi Abbasağa Mahallesi 347 ada 1 parsel için imzalanmış olan 26.07.2021 Tarihli Düzenleme Şeklinde Taşınmaz Satış Vaadi Ve Arsa Payı Karşılığı İnşaat Sözleşmesine Dayalı Kiler GYO A.Ş.'nin haklarının değerinin tespit edilmesi amacı ile hazırlanmıştır.

Bu değerleme raporu; Sermaye Piyasası Kurulu'nun "Sermaye Piyasasında Faaliyette Bulunacak Gayrimenkul Değerleme Kuruluşları Hakkında Tebliğ" in (III-62.3) 1. Maddesinin 2. Fıkrası kapsamında hazırlanmıştır.

Pazar Değeri, Uluslararası Değerleme Standartları çerçevesinde şu şekilde tanımlanmaktadır: Bir mülkün uygun bir pazarlamanın ardından birbirinden bağımsız istekli bir alıcıyla istekli bir satıcı arasında herhangi bir zorlama olmaksızın ve tarafların herhangi bir ilişkiden etkilenmeyeceği şartlar altında, bilgili, basiretli ve iyi niyetli bir şekilde hareket ettikleri bir anlaşma çerçevesinde değerlendirme tarihinde el değiştirmesi gereken tahmini tutardır.

1.2 - Değerleme Hizmetinde Hizmeti Alan ve Veren Kurumların Bilgisi

1.2.1 - Hizmeti Alan Kurum Bilgisi

KİLER GAYRİMENKUL YATIRIM ORTAKLIĞI A.Ş.

Eski Büyükdere Cad. Emniyet Evleri Mah. No:1/1 Kat:7 34415 Kağıthane/İSTANBUL

1.2.2 - Hizmeti Veren Kurum Bilgisi

Reel Gayrimenkul Değerleme A.Ş.

Mecidiyeköy Mah., Büyükdere Caddesi, Raşit Rıza Sokak, Ahmet Esin İş Merkezi, No: 4, Kat: 2, Şişli / İSTANBUL

İstanbul Ticaret Odası - Sicil No 527073-474655

Reel Gayrimenkul Değerleme A.Ş. 30.06.2004 tarih, 6082 sayılı Ticaret Sicil Gazetesi'nde yayınlanan ana sözleşmesinde belirtildiği üzere 25.06.2004 tarihinde, ekspertiz ve değerlendirme işlemi yapmak üzere kurulmuştur.

Başbakanlık Sermaye Piyasası Kurulu'nun (SPK) 11.08.2006 tarih ve 35/1008 sayılı yazısı ile Sermaye Piyasası Kurulu mevzuatı çerçevesinde değerlendirme hizmeti verecek şirketler listesine alınmıştır.

1.3 - Değerleme Hizmeti İle İlgili Talepler

Hizmeti alan kurumun, Beşiktaş İlçesi Abbasağa Mahallesi 347 ada 1 parsel için imzalanmış olan 26.07.2021 Tarihli Düzenleme Şeklinde Taşınmaz Satış Vaadi Ve Arsa Payı Karşılığı İnşaat Sözleşmesine Dayalı Kiler GYO A.Ş.'nin hak değerinin tespit edilmesi amacı ile hazırlanmıştır.

1.4 - Değerleme Konusu Gayrimenkul İçin Yapılan Değerlemeye İlişkin Bilgiler

İş bu rapor KLGYO-2210050 referans numarasıyla şirketimiz tarafından hazırlanmıştır. Gizem GEREĞÜL EVLEK raporu hazırlayan değerlendirme uzmanı, Ş.Seda YÜCEL KARAGÖZ raporu hazırlayan değerlendirme uzmanı, Eren KURT raporu kontrol eden/onaylayan sorumlu değerlendirme uzmanı olarak değerlendirme işleminde görev almıştır.

1.5 - Değerleme Konusu Gayrimenkul İçin Şirketimiz Tarafından Daha Önceki Tarihlerde Yapılan Son Üç Değerlemeye İlişkin Bilgiler

Değerleme konusu taşınmaz için şirketimiz tarafından daha önceki tarihlerde 1 adet değerlendirme raporu hazırlanmıştır.

	RAPOR-1	RAPOR-2	RAPOR-3
Rapor Numarası	KLGYO-2107033		
Rapor Tarihi	5.10.2021		
Rapor Konusu	İSTANBUL İLİ, BEŞİKTAŞ İLÇESİ ABBASAĞA MAHALLESİ 347 ADA 1 PARSEL İÇİN 26.07.2021 TARİHLİ DÜZENLEME ŞEKLİNDE TAŞINMAZ SATIŞ VAADI VE ARSA PAYI KARŞILIĞI İNŞAAT SÖZLEŞMESİNE DAYALI HAKKIN DEĞER TESPİTİ		
Raporu Hazırlayanlar	Ozan ALDOĞAN- Eren KURT		
Takdir Edilen Toplam Nihai Değeri (TL) (KDV Hariç)	391.105.000		

2 - DEĞERLEME KONUSU TAŞINMAZIN MÜLKİYET VE YAPILAŞMA BİLGİLERİ

2.1 - Tapu Kayıtları

347 ADA 1 PARSEL	
İli	: İSTANBUL
İlçesi	: BEŞİKTAŞ
Bucağı	:
Mahallesi	: ABBASAĞA
Köyü	:
Sokağı	:
Mevkii	:
Pafta No	:
Ada No	: 347
Parsel No	: 1
Alanı	: 16.376,59 m ²
Vasfı	: ARSA
Sınırı	: PLANINDADIR
Tapu Cinsi	: KAT İRTİFAKI
Sahibi	: T.C. ÇEVRE ŞEHİRCİLİK VE İKLİM DEĞİŞİKLİĞİ BAKANLIĞI TOPLU KONUT İDARESİ BAŞKANLIĞI (TOKİ)
Hisse Oranı	: TAM
Yevmiye No	:
Cilt No	:
Sayfa No	: <i>Ek 2: Mülkiyet Listesi</i>
Tapu Tarihi	:

2.2 - Takyidat Bilgileri

Taşınmazın takyidat ve mülkiyet bilgileri 06.12.2022 tarihinde, Çevre ve Şehircilik Bakanlığı Tapu Kadastro Genel Müdürlüğü Taşınmaz Değerleme Başvuru Sistemi üzerinden alınmış olup ilgili belge ekte sunulmaktadır.

Beyan:

*Yönetim Planı : 15/11/2022(Şablon: Yönetim Planının Belirtilmesi) 24-11-2022 tarih ve 21888 yevmiye no ile

*6306 Sayılı Kanun gereğince riskli yapıdır.(Şablon: 6306 Sayılı Kanun Gereğince Riskli Yapı Beyanı) 19-02-2021 tarih ve 2318 yevmiye no ile (Parsel üzerinde yer alan yapılar riskli yapı oldukları gerekçesi ile yıkılacaktır.Söz konusu beyan bu kapsamda konulmuştur. Bu kapsamda söz konusu takyidatların Gayrimenkul Yatırım Ortaklıklarına İlişkin Esaslar Tebliği'nin 22.maddesinin birinci fıkrasının (c) ve (j) bendlerinde belirtilen hükümler çerçevesinde taşınmazların gayrimenkul yatırım ortaklığı portföyünde bulunmalarında engel teşkil etmediği kanaati oluşmuştur.

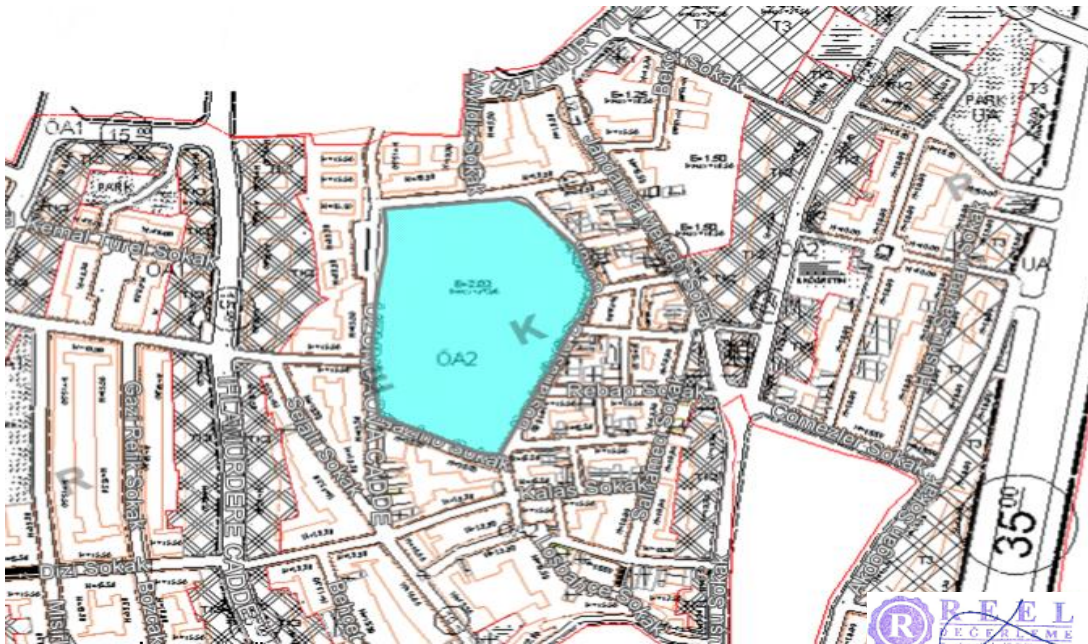
2.2.1 - Taşınmazların Son Üç Yıllık Dönemde Gerçekleşen Alım Satım İşlemleri

Değerlemeye konu 347 ada 1 parselin mülkiyeti 11.12.2020 tarihinde tahsisen kurumlar arasındaki devir işleminden T.C. Çevre ve Şehircilik Bakanlığı Toplu Konut İdaresi Başkanlığı(TOKİ) mülkiyetine geçmiş olup, 24.11.2022 tarihinde 21888 yevmiye numarası ile kat irtifakı tesis işlemi gerçekleşmiştir. Malik bilgisi değişmemiştir.

2.3 - Kullanımına İlişkin Yasal İzinler İmar ve Proje Bilgileri, Kısıtlamalar

2.3.1 - İmar Durumuna İlişkin Veriler

Beşiktaş Belediyesinde İmar Müdürlüğü' nde yapılan incelemelerde ve ilgili kurumdan alınan ekte sunulan imar durum belgesine göre aşağıdaki bilgilere ulaşılmıştır. Değerlemeye konu taşınmaz, 347 ada 1 parsel sayılı yer, 16.07.2005 tasdik tarihli 1/5000 ölçekli Beşiktaş-Dikilitaş-Balmumcu Nazım İmar Planı ve 09.08.2007 tasdik tarihli Beşiktaş-Dikilitaş-Balmumcu Uygulama İmar planının ve plan notu tadilleri kapsamında H:27.50m (9 kat) veya 32 m (9 kat), ayrık nizam, Emsal=2.00, konut alanı imarlıdır.



PLAN NOTLARI(347 Ada 1 Parsel):

1. Emsal verilen konut alanlarında kamuya terk edilen alanlar emsal hesabına dahil edilecektir. PLANDA (E=...) YAPI EMSALİ VERİLEN PARSELLERDE ;
1. Çekme mesafeleri içinde kalmak kaydıyla MAX. TAKS= 0.30 olmak üzere uygulama yapılacaktır.
2. İskan edilen bodrum katlar inşaat emsaline dahil edilecektir.
3. Ön bahçe mesafesi MIN. 5.00 m, arka ve yan bahçe mesafesi 4.00 m'dir.
4. 5 kata kadar (5 kat dahil) olan binalarda yan bahçe mesafesi MİN. 4.00 m , arka bahçe mesafesi MİN. 4.00 m olup ; 5 kattan sonra bu mesafeler her kat için 0.50 m arttırılacaktır.
5. Mevcut arazi eğiminden dolayı açığa çıkan ikiden fazla bodrum katı iskan edilemez.
6. Açık ve kapalı çıkmalar inşaat emsaline dahildir.
7. Cephesi yeterli olmayan parsellerde komşu parsellerle blok teşkil etmeye belediyesi yetkilidir.
8. Konut alanlarında emsal verilen parsellerde avan projeye göre uygulama yapılacaktır.

Ada	Parsel	Yüz Ölçümü	Emsal İnşaat Hakkı	Fonksiyon Alanı	Emsal İnşaat Hakkı
347	1	16.376,59	2,00	Konut	32.753,18
Toplam		16.376,59			32.753,18

2.3.2 - Taşınmazın Son Üç Yıllık Dönemde İmar Planında Meydana Gelen Değişiklikler

Taşınmazın son 3 yıllık dönem içerisinde imar planlarında değişiklik olmamıştır.

2.3.3 - Yapılaşma Bilgi ve Belgelerinin İrdelenmesi

İlgili kurumdan alınan bilgilere incelenen yapı ruhsat bilgileri aşağıda tablo halinde verilmiştir. Yapı ruhsatı'na göre onaylı olan mimari projeleri incelenmiştir. Her blok için bila tarihli ayrı projeler mevcuttur.

RUHSAT BELGESİ BİLGİLERİ															
ADA	PARSEL	BLOK ADI	TARİHİ	SAYISI	VERİLİŞ NEDENİ	KULLANIM AMACI	BAĞIMSIZ BÖLÜM SAYISI	YAPI SINIFI	YOL ALTI KAT	YOL ÜSTÜ KAT	TOP. KAT	KONUT ALANI	TİCARET ALANI	ORTAK ALAN	TOPLAM ALANI (M2)
347	1	A	29.08.2022	108921-A	YENİ YAPI	MESKEN	39	4A	2	6	8	3.684,90	-	4.542,60	8.227,50
347	1	B	29.08.2022	108921-B	YENİ YAPI	MESKEN	36	4A	3	5	8	3.417,80	-	5.765,72	9.183,52
347	1	C	29.08.2022	108921-C	YENİ YAPI	MESKEN	23	4A	3	6	9	2.851,10	-	5.740,66	8.591,76
347	1	D	29.08.2022	108921-D	YENİ YAPI	MESKEN	23	4C	3	7	10	3.379,80	-	3.102,67	6.482,47
347	1	E	29.08.2022	108921-E	YENİ YAPI	MESKEN	25	4C	4	7	11	3.693,80	-	4.924,85	8.618,65
347	1	F	31.08.2022	108921-F	YENİ YAPI	MESKEN	25	4C	3	7	10	3.706,10	-	3.200,87	6.906,97
347	1	G	31.08.2022	108921-G	YENİ YAPI	MESKEN	22	4C	4	6	10	3.189,70	-	5.805,89	8.995,59
347	1	H	30.08.2022	108921-H	YENİ YAPI	MESKEN	38	4C	4	8	12	3.660,40	-	4.130,19	7.790,59
347	1	I	31.08.2022	108921-I	YENİ YAPI	MESKEN	38	4C	4	8	12	3.667,90	-	5.361,80	9.029,70
347	1	J	1.09.2022	108921-J	YENİ YAPI	MESKEN	26	4A	2	6	8	2.444,10	-	2.818,36	5.262,46

2.3.4 - Taşınmazın Yasal ve Mevcut Durumuna İlişkin Görüş

347 ada 1 parsel için ruhsat ve projeleri onaylanmıştır. Değerleme konusu taşınmaz için proje üzerinde herhangi bir yapı bulunmamaktadır. Hafriyat ve iksa çalışması devam etmekte olup Kiler GYO A.Ş.'den alınan bilgiye göre inşaat seviyesi %10 olarak belirtilmiştir.

2.3.5 - Yapı Denetim Kuruluşuna ve İşlemlerine Ait Bilgiler

Yapı denetim kuruluşu bilgisi ruhsatta belirtilmemiş olup, yapı denetim fenni mesulleri; Nedim Ali Yazıcıoğlu, Hamza Bulut, Engin Arslan, İskender Samir olarak belirtilmiştir.

2.3.6 - Mevcut Projeye İlişkin Detaylı Bilgi ve Planların ve Söz Konusu Değerin Tamamen Mevcut Projeye İlişkin Olduğuna ve Farklı Bir Projenin Uygulanması Durumunda Bulunacak Değerin Farklı Olabileceğine İlişkin Açıklama

347 ada 1 parselde ruhsat ve projeleri onaylanmış proje için yapılan değerlendirme mevcut ruhsat ve projeler çerçevesinde yapılmış olup, takdir edilen değer projelerin/ruhsatların değişmesi halinde değişecektir.

2.3.7 - Varsa, Gayrimenkulün Enerji Verimlilik Sertifikası Hakkında Bilgi

Enerji kimlik belgesi bulunmamaktadır.

3 - DEĞERLEME KONUSU TAŞINMAZ İLE İLGİLİ BİLGİLER

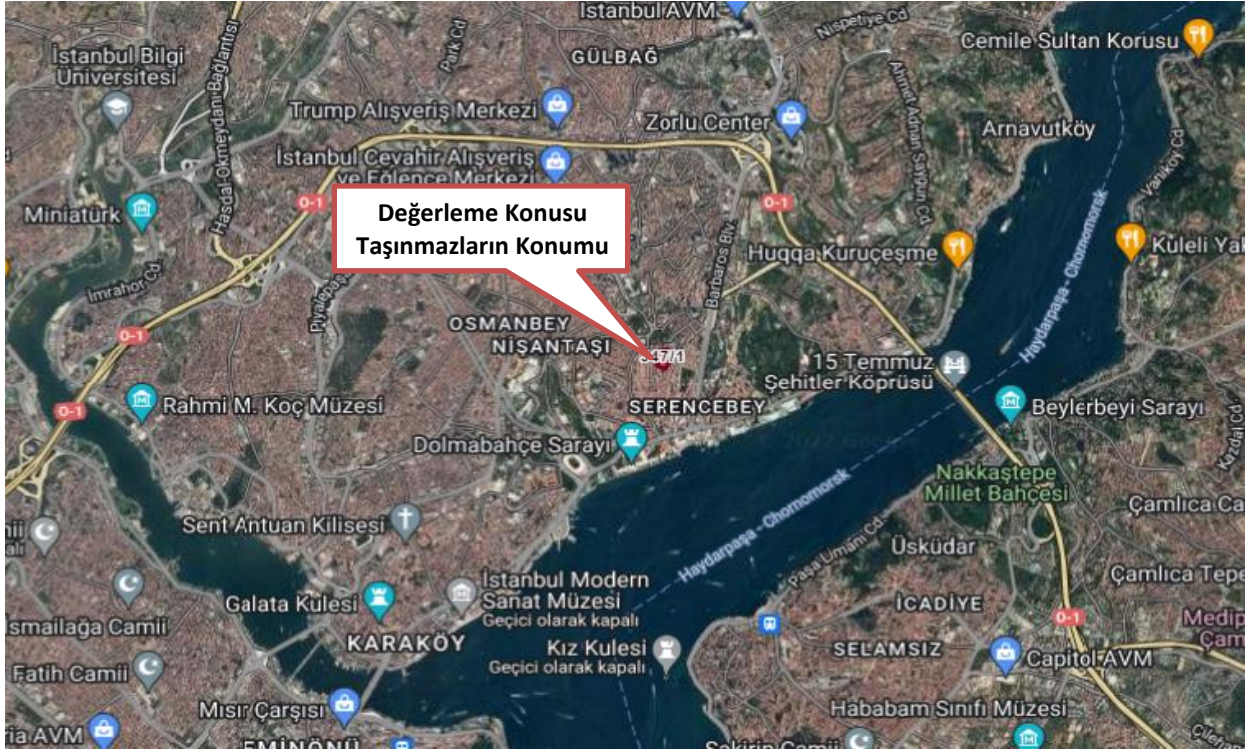
3.1 - Tanımı

Değerlemeye konu olan taşınmaz; İstanbul İli, Beşiktaş İlçesi, Abbasağa Mahallesi, 347 ada 1 parsel olup 16376,59 m² yüz ölçümüne sahiptir. Tarafımıza ibraz edilen T.C. Çevre ve Şehircilik Bakanlığı Toplu Konut İdaresi Başkanlığı - TOKİ, Kiler GYO A.Ş.ve Biskon Yapı A.Ş. tarafından imzalanan sözleşme kapsamında değerlendirme konusu taşınmaz üzerinde proje geliştirilmektedir.

3.2 - Konumu Ve Yakın Çevre Özellikleri

Değerleme konusu taşınmazın çevresi yollarla çevrilidir. Beşiktaş çarşıya ve Barbaros Bulvarına yakın konumda olup ulaşım açısından oldukça merkezidir. Taşınmazın yakın çevresinde Abbasağa Parkı, Dünya Barış Parkı, Yıldız Teknik Üniversitesi Beşiktaş Kampüsü, Conrad Otel vb. bulunmaktadır.

Taşınmazların konumlu olduğu bölge, genel olarak mahalle olarak gelişme göstermiş, 4-5 katlı yapılar bulunmaktadır.





3.3 - Ulaşım Özellikleri

Değerleme konusu Taşınmaza İhlamur Yıldız Caddesi üzerinden ulaşım sağlanabilmektedir. Barbaros Bulvarı üzerinden, toplu taşıma araçları ve özel araçlarla rahat bir şekilde ulaşım sağlanabilmektedir. Konu taşınmaz Barbaros Bulvarına yaklaşık 500 metre yürüme mesafesinde, Beşiktaş İskelesine yaklaşık 1 km yürüme mesafesindedir.



3.4 - Taşınmazın Fiziki Özellikleri

3.4.1 - Genel Özellikleri

Değerlemeye konu olan taşınmaz; İstanbul İli, Beşiktaş İlçesi, Abbasağa Mahallesi, 347 ada 1 parsel olup 16376,59 m² yüz ölçümüne sahip arsa üzerinde konumlu projedir.

347 Ada 1 Parsel için ruhsatlar alınmıştır. Parsel üzerinde 10 adet Blok (A, B, C, D, E, F, G, H, I, J) tanımlanmıştır. Bloklarda 2+1, 3+1, 3,5+1, 4+1, 4,5+1, 5,5+1, 6,5+1 olarak farklı tiplerde daireler tanımlanmıştır. Toplam 295 adet konut nitelikli bağımsız bölüm için kat irtifakı kurulmuştur. **Toplam inşaat alanı 79089,21 m² dir.**

Değerleme konusu projede ruhsat ve mimari projelerine göre;

A blok 2 bodrum, zemin, 5 normal kat olmak üzere 8 kattan oluşmakta olup toplam 39 adet bağımsız bölümden oluşmaktadır.

B blok 3 bodrum, zemin, 4 normal kat olmak üzere 8 kattan oluşmakta olup toplam 36 adet bağımsız bölümden oluşmaktadır.

C blok 3 bodrum, zemin, 5 normal kat olmak üzere 9 kattan oluşmakta olup toplam 23 adet bağımsız bölümden oluşmaktadır.

D blok 3 bodrum, zemin, 6 normal kat olmak üzere 10 kattan oluşmakta olup toplam 23 adet bağımsız bölümden oluşmaktadır.

E blok 4 bodrum, zemin, 6 normal kat olmak üzere 11 kattan oluşmakta olup toplam 25 adet bağımsız bölümden oluşmaktadır.

F blok 3 bodrum, zemin, 6 normal kat olmak üzere 10 kattan oluşmakta olup toplam 25 adet bağımsız bölümden oluşmaktadır.

G blok 4 bodrum, zemin, 5 normal kat olmak üzere 10 kattan oluşmakta olup toplam 22 adet bağımsız bölümden oluşmaktadır.

H blok 4 bodrum, zemin, 7 normal kat olmak üzere 12 kattan oluşmakta olup toplam 38 adet bağımsız bölümden oluşmaktadır.

I blok 4 bodrum, zemin, 7 normal kat olmak üzere 12 kattan oluşmakta olup toplam 38 adet bağımsız bölümden oluşmaktadır.

J blok 2 bodrum, zemin, 5 normal kat olmak üzere 8 kattan oluşmakta olup toplam 26 adet bağımsız bölümden oluşmaktadır.

Kiler GYO A.Ş. Tarafından tarafımıza ibraz edilen icmal listelerine göre satılabilir alan 50.861,88 m² olup; tahsis, eklenti alanları dahil toplam satılabilir alan ise 55.938,71 m² dir.

Ruhsat Alınmış Yapılarda Yapılan Değişliklerin 3194 Sayılı İmar Kanunu' nun 3.4.3 - 21. Maddesi Kapsamında Yeniden Ruhsat Alınmasını Gerektirdiği Değişiklikler Olup Olmadığı Hakkında Bilgi

347 ada 1 parsel için ruhsatlar alınmış olup, 3194 sayılı Kanun kapsamında ruhsatlar geçerliliğini korumaktadır.

4 - DEĞERLEME İLE İLGİLİ ANALİZLER

4.1 - Taşınmazın Bulunduğu Bölgenin Özellikleri

4.1.1 - İstanbul İli

İstanbul 41° K, 29° D koordinatlarında yer alır. Batıda Çatalca Yarımadası, doğuda Kocaeli Yarımadası'ndan oluşur. Kuzeyde Karadeniz, güneyde Marmara Denizi ve ortada İstanbul Boğazı'ndan oluşan kent, kuzeybatıda Tekirdağ'a bağlı Saray, batıda Tekirdağ'a bağlı Çerkezköy, Tekirdağ, Çorlu, Tekirdağ, güneybatıda Tekirdağ'a bağlı Marmara Ereğlisi, kuzeydoğuda Kocaeli'ne bağlı Kandıra, doğuda Kocaeli'ne bağlı Körfez, güneydoğuda Kocaeli'ne bağlı Gebze ilçeleri ile komşudur. İstanbul'u oluşturan yarımadalardan Çatalca Avrupa, Kocaeli ise Asya anakaralarındadır. Kentin ortasındaki İstanbul Boğazı ise bu iki kıtayı birleştirir. Boğazdaki Fatih Sultan Mehmet ve Boğaziçi Köprüleri kentin iki yakasını birbirine bağlar. İstanbul Boğazı boyunca ve Haliç'i çevreleyecek şekilde Türkiye'nin kuzeybatısında kurulmuştur.

İstanbul, Türkiye'nin en büyük kenti olup, yıllık %0 33.1 nüfus artışı ve 15 milyon kişiyi aşan nüfusu ile dünyanın da sayılı kentlerinden biri haline gelmiştir. Batı ile Doğu arasında köprü olma özelliği ile yerli ve yabancı sermaye için, bölgelerarası ilişki kurma ve bölgelere açılma yönünden önemli bir merkezdir. İstanbul Boğazı, Karadeniz'i, Marmara Denizi'yle birleştirirken; Asya Kıtası'yla Avrupa Kıtası'nı birbirinden ayırmakta ve İstanbul kentini de ikiye bölmektedir.



Türkiye İstatistik Kurumu'nun (TÜİK) hazırlamış olduğu 2021 yılı Adrese Dayalı Nüfus Kayıt Sistemi (ADNKS) Nüfus Sayımı Sonuçlarına göre İstanbul'un Toplam Nüfusu 15.840.900 kişidir. İstanbul'un 14'ü Anadolu Yakasında, 25'i Avrupa Yakasında olmak üzere toplam 39 ilçesi vardır.

4.1.2 - Beşiktaş İlçesi

Beşiktaş, İstanbul'un en eski semtlerinden biri ayrıca bir ilçesidir. İstanbul Boğazı'nın Rumeli yakasında, Tophane ile Ortaköy'ün arasındadır. Batı'da Şişli, güneyde Beyoğlu, kuzeyde Sarıyer ile komşudur.

Beşiktaş'ın eski ve yeni sakinleri arasında yaygın olan ve yazılı kaynaklara da geçmiş bulunan teze göre Beşiktaş adının aslı Beştaş'dır. Bu da Barbaros Hayreddin Paşa'nın gemilerini bağlamak için kıyıya diktirdiği beş taş sütundan gelir. Beştaş adı zamanla Beşiktaş'a dönüşmüştür. Beşiktaş ilçesi, 23 mahalleden oluşmaktadır. Bu mahalleler, Abbasağa, Akatlar, Arnavutköy, Balmumcu, Bebek, Cihannüma, Dikilitaş, Etiler, Gayrettepe, Konaklar, Kuruçeşme, Kültür, Levazım, Levent, Mecidiye, Ortaköy, Muradiye, Nispetiye, Sinanpaşa, Türkali, Ulus, Vişnezade ve Yıldız mahalleleridir.

Beşiktaş, Bizans döneminde Boğaziçi kıyılarındaki en belli başlı yerleşim merkezi olup dinsel törenlerin yapıldığı bir mekandır. Beşiktaş bir yerleşim yeri kimliğini Osmanlı döneminde kazanmıştır. Bizans dönemi boyunca Boğaziçi özellikle Karadeniz'den gelen yağmacıların akınlarına uğramış, bunların yarattığı tahribat ve saldıkları korku surdışı yerleşmelerin gelişmesini engellemiştir. Beşiktaş'ın Osmanlı döneminde bir yerleşim yeri kimliği kazanması Karadeniz'in geniş ölçüde Osmanlı Devleti'nin denetimi altına girmesi sayesinde olmuştur. Özellikle Kaptan-ı Derya Barbaros Hayreddin Paşa'nın ilgisi dolayısıyla bilhassa denizcilik açısından büyük önem kazanmıştır. Barbaros Hayreddin, İstanbul'da olduğu zamanlarda Beşiktaş'ta bir yalıda ikamet etmiş, burada bir cami, bir medrese bir de sübyan mektebi inşa ettirmiştir. Barbaros, vefatından sonra buraya defnedilmiştir.

Çırağan Sarayı, Dolmabahçe Sarayı, Yıldız Sarayı, Feriye Sarayı, İhlamur Kasrı, Naime Sultan Yalısı, Hıdiv Yalısı ve Esmâ Sultan Yalısı tarihi mimari yapılarıdır. Ortaköy Camii, Mecidiye Camii ve Yıldız Camii ile geçmişleri Bizans dönemine tarihlendirilen Ayios Haralambos ve Profitis İlias Kiliseleri önemli dini yapılarıdır. Türkiye'nin en yüksek binası olan 181.2 metre yüksekliğindeki İş Kuleleri Beşiktaş'tadır. Sınırları içinde Boğaziçi Üniversitesi, Yıldız Teknik Üniversitesi ve Galatasaray Üniversitesi'nin merkez kampüsleri ile Bahçeşehir Üniversitesi, Beykent Üniversitesi, İstanbul Teknik Üniversitesi, Kadir Has Üniversitesi, Yeditepe Üniversitesi ve Mimar Sinan Üniversitesi'nin bazı ana birimlerini bulunduran Beşiktaş İlçesi'nde 14'ü özel 44 ilköğretim okulu ve 7'si anadolu lisesi olmak üzere 25 lise bulunmaktadır.

Türkiye İstatistik Kurumu'nun (TÜİK) hazırlamış olduğu 2021 yılı Adrese Dayalı Nüfus Kayıt Sistemi (ADNKS) Nüfus Sayımı Sonuçlarına göre Beşiktaş'ın Toplam Nüfusu 178.938 kişidir.



4.1.3 - Gayrimenkul Piyasasının Mevcut Ekonomik Göstergeler Doğrultusunda Analizi

Türkiye Ekonomik Görünüm

Türkiye ekonomisinde 2001 krizi sonrasında sağlanan disiplin kamu borcu, bankacılık oranları, bütçe dengesi gibi noktalarda başarıya ulaşmış ve 2008 yılına kadar büyüme oranlarında sürekli artış sağlanmıştır. 2008 ile 2012 yılları arası gelişmekte olan ekonomiler küresel krizden en çabuk çıkan ülkeler gurubunu oluşturmuşlardır. Bu süreçte yıllık büyüme hızlarında görülen artışlar dünya ekonomisine nefes aldirmiştir. Türkiye gibi ülkelerin kriz sonrası performansları oldukça göz kamaştırıcı olmuştur.

Gelişmekte olan ülke ekonomilerinin kendilerini onarabilme ve toparlanma kabiliyeti gelişmiş ülke ekonomilerine göre daha hızlı bir oranda gerçekleşmektedir. Ancak bu tip ekonomilerin temel sorunu elde edilen kazanımların korunamaması ve istikrarın sağlanamamasıdır. Türkiye'nin; tasarruf eksikliği, işsizlik, fiyatlar genel seviyesi ile ilgili sorunlar, ithalat ve ihracat kalemlerinin katma değerli hale getirilmesi, döviz dengesinin sağlanması, orta gelir tuzağı gibi hususlar, cari açık, talep bozuklukları, teknolojik eksiklikler, siyasi ve coğrafi riskler konularında eksikliği bulunmaktadır.

Türkiye ekonomisi için en büyük gelişmelerden biri 2018 yılında Ağustos ayında yaşanan kur şokuyla birlikte başlayan ekonomik kriz olmuştur. Bu kriz 2009'dan beri yaşanan ilk ekonomik kriz olma özelliği taşımaktaydı. 2018 yılının Ekim ayında %25,2 ile son 15 yılda görülen en yüksek seviye ulaşan enflasyon, 2019 yılını %11,84 seviyesinde kapattı. Enflasyonun düşmesinde sınırlı iç talep, Enflasyonla Mücadele Kampanyası kapsamındaki politikalar ve 2018 yılında yaşanan kur artışından sonra görece azalan kur dalgalanmaları etkili oldu. Böylece enflasyon kriz öncesi eğilimine geri döndü.

2019 yılı içerisinde tahmin edildiği üzere ABD Merkez Bankası FED temmuz, eylül ve ekim aylarındaki toplantılarında üç kez 25'er baz puan olmak üzere faizleri toplam 75 baz puan indirdi. Bu faiz indirimleri Türkiye'nin de aralarında olduğu gelişmekte olan ülkelerdeki sermaye çıkışının hafiflemesini sağlayarak, 2019 yılı boyunca Türk Lirası'ndaki değer kaybını azalttı. FED'e benzer şekilde Avrupa Merkez Bankası (ECB) da Eylül ayında depo faiz oranını %-0,50'ye indirdi ve varlık alım programına tekrar başladığını açıkladı.

2019 yılı boyunca TL'nin ABD Doları karşısında değer kaybı yavaşladı. 2018 yılı Ağustos ayında tüm zamanların rekorunu kırarak 7.23 seviyesini gören ABD Doları kuru, 2019 yılında dalgalı bir seyir izleyerek geriledi ve 2019 yılsonunu 5,96 seviyesinde kapattı. 2018 Ekim ayı itibarıyla son 15 yılın en yükseği olan %25,2 seviyelerine yükselen enflasyon, takip eden aylarda düşüş eğilimine girerek 2018 yılını %20,3 seviyesinde kapattı. 2019 yılı boyunca döviz kurundaki artışın kontrol altına alınmasıyla, kurun enflasyon ve faiz oranları üzerinde yarattığı olumsuz etkiler ortadan kalktı ve enflasyon oranı 2019 yılsonunda %11,84 oldu."

(Colliers International, 2019, İkinci Yarı Raporu).

2019 Aralık ayında başlayan COVID-19 salgınının 2020'nin ilk yarısında tüm dünyaya yayılmasıyla salgının ekonomi üzerindeki olumsuz etkileri beklenenden daha sert olmuştur. Salgının etkileri daha da belirginleşince salgının kontrol altına alınması önlemler alınmış ve ekonomide duraksama yaşanmıştır.

Pandeminin ilk döneminde ekonomik kaybı diğer ülkelerdeki gibi yüksek olan Türkiye, hızlı bir toparlanma ile benzer ülkelere ayrıştı. Türkiye ekonomisi zincirleşmiş hacim endeksine göre 2021'in üçüncü çeyreğinde yıllık bazda %7,4 oranında büyüdü.

Türkiye ekonomisi, 2020 yılında %1,8 oranında büyüyerek büyüme kaydeden birkaç ekonomiden biri olmuştu. Bu olumlu tablo 2021 yılında da devam etti ve GSYİH 2. çeyrekte yıllık %22'lik güçlü bir artışın ardından 3. çeyrekte %7,4 arttı. Böylece, yılın ilk dokuz ayında yıllık büyüme %11,7 düzeyinde gerçekleşti. Başta hane halkı harcamaları olmak üzere iç talepteki artış ve net ticaret genel büyümeye olumlu katkı yaparken, inşaat yatırımlarındaki azalışın etkisiyle yatırım harcamaları büyümeyi sınırlandırdı.

Küresel büyümenin, 2020 yılındaki keskin düşüşün ardından baz etkisiyle birlikte 2021 yılında güçlü bir şekilde toparlanması bekleniyor. ABD ekonomisinin 2021 yılında %5,7 ile beklentinin üzerinde büyümesi, küresel büyümenin de öngörülenden daha güçlü olabileceği beklentilerini artırdı. 2022 yılında salgının seyrine ilişkin gelişmelerin yanı sıra başlıca merkez bankalarının para politikası kararlarının küresel piyasaların seyrinde etkili olması bekleniyor. FED, ocak ayındaki toplantısında 2022 Mart ayında varlık alımlarını sonlandırıp faiz artırımlarına başlayacağı sinyalleri verdi. Piyasalar, 2022 yılı içerisinde FED'in 3 kez 25'er baz puanlık faiz artışı yapacağını öngörüyor. Aralık ayında politika faizini %0,25'e yükselterek salgının başlangıcından bu yana faizleri artıran ilk büyük merkez bankası olan İngiltere Merkez Bankası'nın yanı sıra ECB (Avrupa Merkez Bankası), 1,85 trilyon Euro büyüklüğündeki Pandemi Acil Varlık Alım programını 2022 Mart ayında sonlandıracağını açıkladı. Artan enflasyon dolayısıyla gelişmiş ülke ekonomilerinin genişlemeci para politikalarını sonlandırıp yavaş yavaş daraltıcı para politikalarına geçmeleri, Türkiye gibi gelişmekte olan ülkelere olan sermaye akışında baskı oluşturabilir. (Colliers International, 2021, İkinci Yarı Raporu).

Küresel salgının etkisi hafiflese de özellikle üretim yapısı, arz olanakları ve lojistik anlamında sıkıntılar devam edegelmektedir. Salgının hafiflemesi ve küresel teşviklerin etkisiyle artan varlık talebi içinde en önemli araçlardan birisi de gayrimenkul olmuştur. Dünya genelinde değişen talep yapısına göre gayrimenkule olan ilgi artmış, düşük faiz ve bol likidite dönemi de bu süreçte destek olmuştur. Uygulanan genişletici para ve maliye politikalarının etkisi ile 2021 yılında küresel olarak büyüme güçlenmiş, hammadde ihtiyacı artmış bunlarla birlikte fiyatlar genel seviyesinde de yükselmeler görülmüştür.

Dünya ekonomisinde 2022 ilk çeyrek jeopolitik belirsizliklerin arttığı bir dönem olarak geride kalmıştır. Rusya ve Ukrayna arasında sıcak çatışmaya dönüşen gerilim enerji fiyatları başta olmak üzere emtia fiyatlarında artışa yol açmıştır. Enflasyon görünümü üzerindeki yukarı yönlü riskler artarken büyüme beklentileri aşağı çekilmiştir. Uluslararası Para Fonu (IMF) Küresel Ekonomik Görünüm raporunda savaşın toparlanmayı yavaşlattığını değerlendirirken, 2022 yılı dünya büyüme öngörülerini %4,4'ten %3,6'ya indirmiştir. Raporda, gelişmiş ekonomilerde enflasyonun bir önceki tahminlerine kıyasla 1,8 yüzde puan daha yukarıda %5,7 olacağını öngörürken, gelişmekte olan ekonomilerde enflasyonun %8,7 ile önceki beklentisinin 2,8 yüzde puan üzerinde olacağını duyurmuştur. Bununla birlikte, devam eden savaş, gelişmiş ekonomilerde beklenen parasal sıkılaşma, finansal piyasalarda oynaklık, salgın döneminde alınan genişlemeci maliye politikası adımlarının geri çekilmesi, Çin'deki yavaşlama ile salgının seyri ve aşırıya erişim konularını küresel görünüm üzerindeki belirleyici unsurlar olarak sıralamıştır. (Gyoder,2022, 1.Çeyrek Raporu)

2021 yılını güçlü bir büyüme ile tamamlayan Türkiye ekonomisi 2022 yılında sınırlı bir yavaşlamayla başlamıştır. 2021 yılı dördüncü çeyrek gayri safi yurtiçi hasıla (GSYH) verileri iç ve dış talebin dengeli katkısıyla güçlü büyümüştür. Takvim ve mevsim etkisinden arındırılmış verilere göre GSYH bir önceki döneme göre %1,5 büyürken, yıllık büyüme oranı %9,1 ile önceki çeyreğe göre hızlanmıştır. Önceki dönemlere ilişkin yapılan güncellemeler sonrası 2021 yılı geneli büyüme oranı %11,0 olurken, Dolar bazında GSYH 2020 yılındaki 716,9 milyar dolardan 802,7 milyar dolara yükselirken, kişi başına gayri safi yurtiçi hasıla 9 bin 539 dolar olarak hesaplanmıştır. Yıl genelinde harcamalar tarafında büyümeye en yüksek katkı özel sektör tüketiminden ve ihracattan gelirken, üretim tarafında inşaat dışındaki faaliyet kollarının hepsi büyümeye pozitif katkı yapmıştır.

2022 ilk çeyreğe ilişkin öncü veriler ise ekonomiye ilişkin karışık sinyaller vermektedir. Sanayi üretimi Ocak ayında %2,4 azalırken, Şubat ayında %4,4 oranında büyümüştür. Perakende satışlarda Ocak ayındaki %1,5 azalışa karşın, Şubat'ta %0,5 yükseliş kaydetmiştir. İşgücü piyasasında ise salgın ve kısıtlama tedbirleri nedeniyle karışık bir tablo

ortaya çıkmıştır. Mevsimsellikten arındırılmış verilere göre 2021 sonunda %11,4 olan işsizlik oranı Şubat itibarıyla %10,7'ye gerilerken, geniş tanımlı işsizlik göstergeleri iyileşmeye eşlik etmiştir. Öte yandan, imalat sanayi satın alma yöneticileri endeksi (PMI) ilk çeyrek sonu itibarıyla 49,4 ile daralma bölgesine inerken, kapasite kullanım oranı gücünü korumaktadır. Güven endeksleri gerilerken, bankacılık sektörü kredi hacmi ve harcamalara dair diğer göstergeler iç talepteki yavaşlamanın sınırlı olduğuna işaret etmektedir.

2021 sonunda %36,1 olan genel tüketici fiyatları endeksi (TÜFE) yıllık enflasyonu Mart ayında %61,1'e çıkmıştır. Aynı dönemde çekirdek enflasyon (C endeksi) %31,9'dan %48,4'e yükselirken, gıda fiyatlarında yıllık enflasyon %44,7'den %71,6'ya yükselmiştir. 2021 sonunda %79,9 olan genel yurtiçi üretici fiyatları endeksi (Yi-ÜFE) yıllık enflasyonu Mart'ta %115,0'e çıkarken, imalat sanayi ÜFE yıllık enflasyonu %77,4'ten %106,6'ya ulaşmıştır. Mart ayı verileri fiyat baskısının bazı kalemlerde yavaşlamış olmakla birlikte sürdüğünü teyit etmiştir.

TCMB para politikası faizini %14'te sabit tutarken, tüm politika araçlarında yürütülen kapsamlı gözden geçirmenin devam ettiğinin altını çizmektedir. Jeopolitik gelişmelerin yol açtığı enerji maliyeti artışlarının, ekonomik temellerden uzak fiyatlamaya oluşumlarının geçici etkilerinin ve küresel emtia fiyatlarındaki artışların oluşturduğu güçlü negatif arz şoklarının enflasyondaki yükselişte etkili olduğunu değerlendirmektedir. Sürdürülebilir fiyat istikrarı ve finansal istikrarın tesisi için atılan ve kararlılıkla sürdürülmekte olan adımlarla, enflasyonda baz etkilerinin ortadan kalkmasıyla ve küresel barış ortamının yeniden tesis edilmesiyle dezenflasyonist sürecin başlayacağını öngörmektedir. Bununla birlikte, enflasyonda kalıcı düşüşe işaret eden güçlü göstergeler oluşana ve orta vadeli %5 hedefine ulaşmaya kadar elindeki tüm araçları "Liralaşma stratejisi" çerçevesinde kararlılıkla kullanacağını vurgulamaktadır. (Gyoder, 2022, 1. Çeyrek Raporu)

Döviz kurundaki ani artışın da etkisiyle 2021 yılı sonunda %36,1'e ulaşan enflasyon, 2022 yılının ilk yarısında da yükselişine devam ederek haziran ayında yıllık bazda %78,62'ye ulaştı. Oxford Economics haziran ayı tahminlerine göre, enflasyonun 2022'de yurt içi enerji fiyat artışları ve lira üzerindeki baskı göz önüne alındığında yüksek kalması bekleniyor. Ancak, mevsimsel faktörlerin enflasyondaki artışı yaz aylarında bir miktar sınırlandırması ve yıl sonuna doğru baz etkisiyle beraber enflasyonun yılsonunda %69,4' seviyesinde olması bekleniyor.

Pandeminin etkisiyle kötüleşen işsizlik oranı, 2021 yılının ikinci yarısında başladığı toparlanma sürecini sürdürerek Nisan 2022 itibarıyla %11,3 oldu. Oxford Economics haziran ayı tahminlerine göre, iş gücü verilerinin bir miktar bozulması ve 2022 yılında işsizlik oranının %11,5 olarak gerçekleşmesi bekleniyor. (Colliers, 2022 İlk Yarı Raporu)

2022 yılı ikinci çeyreği jeopolitik belirsizliklerin sürdüğü ve küresel büyüme görünümü üzerindeki aşağı yönlü risklerin belirginleştiği bir dönem olarak geride kalmıştır. Gelişmiş ekonomi merkez bankaları faiz artırımlarının süreceğini teyit ederken, finansal koşulların sıkılaşmasına yol açmıştır. Açıklanan veriler küresel ekonomik aktivitede ivme kaybını teyit ederken, resesyon endişeleri artmıştır. Büyüme kaygıları ham petrol başta olmak üzere emtia fiyatlarında gerilemeye yol açsa da enflasyonda yükseliş eğilimi sürmektedir. Birikmiş maliyetler, tedarik zinciri sorunları ve beklentilerdeki yükselişten dolayı enflasyonda düşüşün zaman alabileceği endişeleri öne çıkmaktadır. Bu dinamiklerle hareket eden küresel risk iştahı zayıf bir seyir izlerken, gelişmekte olan ekonomilere yönelik sermaye akımlarında kırılmalıklar sürmektedir.

Türkiye ekonomisi 2022 yılı ilk çeyrekte ekonomik aktivite gücünü korurken, ikinci çeyreğe dair öncü veriler yavaşlamanın sınırlı olduğuna işaret etmektedir. 2022 yılı ilk çeyrekte takvim ve mevsim etkilerinden arındırılmış verilere göre gayri safi yurtiçi hasıla (GSYH) çeyreklik bazda %1,2 büyürken, yıllıklandırılmış GSYH büyümesi %7,3 seviyesinde gerçekleşmiştir. İkinci çeyreğe ilişkin öncü veriler ekonomide ılımlı yavaşlamanın sürdüğüne işaret etmektedir. İkinci çeyrekte imalat sanayi satın alma yöneticileri endeksi (PMI) daralma bölgesinde kalırken, sektörel güven endeksleri ayrışan performanslar sergilemektedirler. Sanayi üretimi aylık bazda Nisan ayında yatay kalırken, Mayıs ayında %3,0 oranında azalmıştır. Söz konusu iki ayda perakende satışlar sırasıyla %2,1 ve %1,9 artış kaydetmiştir. Mevsimsellikten arındırılmış verilere göre 2021 yıl sonunda %11,4 olan işsizlik oranı Mayıs itibarıyla %10,9'a gerilemiştir. (Gyoder, 2022, 2.Çeyrek Raporu)

Harcamalar Yöntemiyle Cari Fiyatlarla Gayri Safi Yurtiçi Hasıla

Yıl	GSYH (milyon TL)	Kişi Başı Gelir (TL)	GSYH (milyon Dolar)	Kişi Başı Gelir (Dolar)	Büyüme** (%)	Yıl İçi Ortalama Kur (Dolar/TL)
2016	2.626.560	33.131	862.744	10.964	3,30	3,04
2017	3.133.704	39.019	852.618	10.696	7,50	3,68
2018	3.758.316	46.167	797.124	9.792	3,00	4,71
2019	4.320.191	52.316	760.355	9.213	0,90	5,68
2020	5.047.909	60.537	716.902	8.599	1,80	7,04
2021	7.209.040	85.672	802.678	9.539	9,10	8,98
2022*	2.496.328	-	179.800	-	7,30	13,88

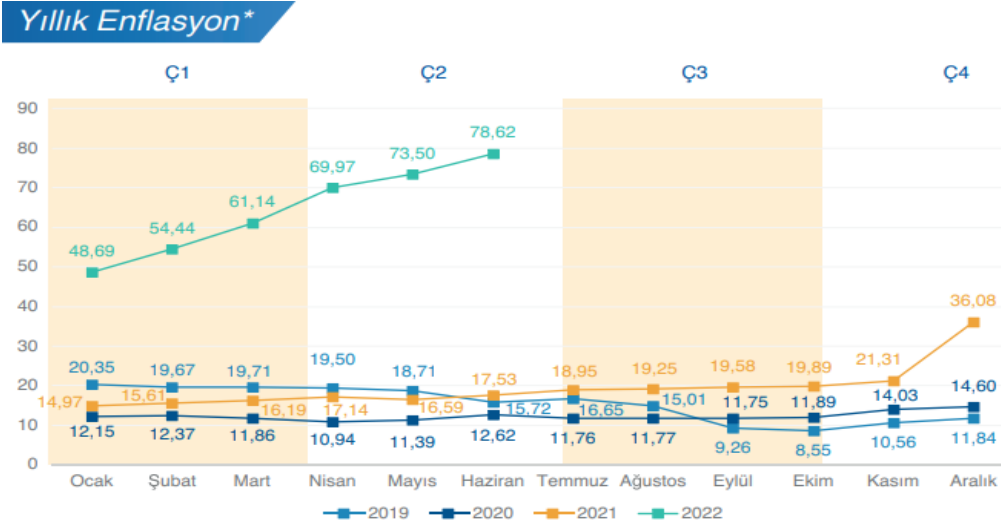
GSYH 2022 yılı birinci çeyrek ilk tahmini; zincirlenmiş hacim endeksi olarak, bir önceki yılın aynı çeyreğine göre %7,3 arttı.

Kaynak: TÜİK

*1.Çeyrek sonu verisidir.

**Zincirlenmiş hacim endeksi olarak (2009=100)

İhracatta yavaşlama sınırlı kalırken, turizmde güçlü toparlanma sürmektedir. Bununla birlikte, uluslararası enerji fiyatlarındaki artışla dış ticaret açığı ve cari açık genişlemektedir. Ticaret Bakanlığı öncü verilerine göre, ilk altı ayda ihracat 2021'in aynı dönemine göre %20 artarken, ithalatta artış %40'ı aşmıştır. Bundan dolayı 2021 yılı ilk yarıda 21,2 milyar dolar olan dış ticaret açığı 51,4 milyar dolara ulaşmıştır. Turizm ve diğer hizmetlerdeki toparlanmaya rağmen 2021 yılı Ocak-Mayıs döneminde 12,4 milyar dolar olan cari açık 2022'nin aynı döneminde 28,1 milyar dolara genişlemiştir. (Gyoder, 2022, 2.Çeyrek Raporu)



Tüketici fiyat Endeksi'nde (TÜFE) 2022 yılı Haziran ayında bir önceki aya göre %4,95, bir önceki yılın Aralık ayına göre %42,35, bir önceki yılın aynı ayına göre %78,62 ve on iki aylık ortalamalara göre %44,54 artış gerçekleşti.

Kaynak: TÜİK

*Bir önceki yılın aynı ayına göre değişim

Küresel eğilimler ve diğer maliyet unsurlarının birikimli etkileriyle enflasyonda yükseliş devam etmektedir. 2022 yılı ilk çeyrek sonunda %61,1 olan genel tüketici fiyatları endeksi (TÜFE) yıllık enflasyonu Haziran ayında %78,6'ya çıkmıştır. Aynı dönemde genel yurtiçi üretici fiyatları endeksi (Yi-ÜFE) yıllık enflasyonu %115,0'dan %138,3'e yükselmiştir. Detaylar, bazı alt kalemlerde fiyat baskısının yavaşlamış olmakla birlikte sürdüğünü teyit etmektedir. TCMB para politikası faizini %14'te sabit tutarken, para politikası aktarım mekanizmasının etkinliğinin güçlendirilmesi için makro ihtiyati adımlar atılmıştır. (Gyoder, 2022, 2.Çeyrek Raporu)

Gayrimenkul Sektörü:

Ekonomik koşullar, yatırımcıların ticari gayrimenkul piyasasına olan güvenini doğrudan etkilemektedir. Dünya'da artan faiz oranlarına ek olarak, Rusya-Ukrayna belirsizliği ve enflasyonun da yatırımcıların ilgisini etkilediği oldukça açıktır. Artan borçlanma oranlarının etkisi, sermaye piyasalarında yıl ortasında küresel olarak hissedilmektedir. Bu durum yatırımcı seçiciliğine ve doğrudan gayrimenkul yatırım piyasalarındaki yavaşlayan büyüme hızına yansımaktadır.

Türkiye'de düşük faiz politikasının tercih edilmiş olması sonucunda, bugün yüksek enflasyon, artan döviz talebi ve yüksek kredi faizleri gibi sorunlarla karşılaşmaktadır. Faiz oranlarının yükselmesi, kaldıraç kullanmak isteyen yatırımcılar için zorlu bir ortam oluşturmaktadır. Kredi kullanmayı tercih eden yatırımcılar, yüksek kredi faizleri sebebiyle maliyetlerini karşılayamama ve düşük karlılık gibi risklerle karşılaşmaktadırlar. Bu durum, artan maliyetlerden kaçmak isteyen yatırımcıların yatırım tercihlerini değiştirmelerine neden olmaktadır.

Gayrimenkul işlemlerinde talep edilen satış fiyatı ile teklif edilen fiyat arasında makas genişlemekte ve teklif yoğunluğu azalmaktadır. Bununla birlikte, dünya genelinde artış eğiliminde olan faiz oranları ve buna bağlı yatırım enstrümanları, gayrimenkul yatırım sınıfı getiri beklentisi üzerinde yukarı yönlü baskı oluştururken, destekleyen arka rüzgarlar bozulmadan kalmakta ve dolayısıyla öz kaynak veya borçlanma piyasasının likiditesi yok olmaktadır.

İleriki dönemlere bakıldığında, artan oran değişikliklerinin piyasalarda yeni fiyat keşfi sağlaması beklenmektedir. Bununla birlikte, kredi verenlerin ve yatırımcıların devam eden derinliği ve çeşitliliğinin, gayrimenkuldeki sermaye akışları üzerinde daha derin ve uzun süreli etki riskini azaltması beklenmektedir.

Günümüzün belirsiz piyasa ortamında risk değerlendirmesinin tartışılması, "Al mı, sat mı?" sorusu yanlış sorudur. Bunun yerine, yatırımcıların risk iştahlarını değiştirmeden uzun vadeye odaklanmaları, birçok faktörü analiz etmeleri önemli olmaktadır.

Piyasalar iyi durumda olmasına rağmen inşaat maliyetleri ve arsa fiyatlarındaki artış, üretim faaliyetini olumsuz etkilemeye başlamıştır. Ukrayna'daki savaş, Rusya'ya yönelik yaptırımlar, Çin'deki Covid-19 kısıtlamaları ve devam eden tedarik zinciri kesintileri dahil olmak üzere bir dizi nedenden dolayı enflasyon keskin bir şekilde artmıştır. Bu durum, merkez bankaları tarafından hızlandırılmış bir sıkılaştırma döngüsünü tetiklemiştir. Bunların hepsi artan belirsizliği beslemekte, yatırımcılar için, artan borç maliyeti ve enflasyon, dünya genelinde fiyatlandırma ve teklif dinamiklerini etkilemektedir.

Faiz oranlarının artmasıyla birlikte yatırımcılar, gayrimenkul segmentleri arasında tercihlerini değiştirmektedirler. Konut ve lojistik son iki senelik daralma döneminde daha dayanıklı gayrimenkul segmentleri olarak yer alırken, perakende ve ofis daha kırılgan bir yapı ortaya koymuştur. Otel ve konaklama gayrimenkul segmentleri ise pandemi sonrası biriken talep ve döviz getirisi nedeniyle toparlanma yaşamıştır. Gayrimenkul yatırımcıları gayrimenkul segmentleri arasında değişen ekonomiye bağlı olarak en karlı yatırım arayışını sürdürmektedirler.

Konut fiyatlarında, artan inşaat maliyetleri ve artan talep sebebiyle son 1 yılda %145,5 oranında rekor düzeyde bir artış görülmüştür. İstanbul'da bu oran %165,4'e çıktığı görülmektedir. Konut fiyatları yükselirken kiralarda da artış olmasına rağmen birçok şehirde yatırımların geri dönüş süresinin uzadığı görülebilmektedir. Krediye erişim imkânı bulabilenler ipotekli konut finansmanı çözümlerine yönelmiştir. Artan konut fiyatlarının da etkisiyle, konut talebinde ve birikmiş talepte son birkaç aydır yavaşlama gözlenmektedir.

Büyükşehirlerde artan talep ve kısıtlı arz özellikle İstanbul'da son zamanlarda kiracı krizine sebep olmuştur. Konut kira fiyatlarındaki maksimum %25 oranındaki artış, inşaat maliyetleri ve mal sahiplerinin döviz kuruna endeksli yaklaşımından kaynaklanmakta olup, mal sahipleri kiralalarını da bu artışa endeksli arttırma eğilimindedir. Bunun sonucunda kiracı tahliye davalarında artış görülmektedir.

Küresel ofis kiralama hacimleri 2022 ilk döneminde sabit kalmış, ancak bu yılın ikinci yarısında artış göstermesi beklenmektedir. Buna paralel olarak ofis alanı emilim oranlarının artış eğiliminde olması beklenmektedir. Türkiye'de son 1 yılda artan kira gelirleri yatırımcıları konuta yönlirken, getirilen kira artışı kısıtlamaları nedeniyle durağan olan ofis pazarına pandemi etkisinin azalmasıyla birlikte talep artmıştır. Ancak ofis kiralalarında da yaşanan yükselişin sürdürülebilir halde devam etmesi önem kazanmaktadır. Sektör uzmanları artan ofis kiralama hacmine bağlı olarak, ofis pazarında arz sıkıntısı oluşabileceğini öngörmektedir.

İstanbul Finans Merkezi'nin 1,5 milyon metrekarelik ofis arzı sonrasında, ofis pazarında orta vadede daha dengeli bir piyasa oluşacağı öngörülmektedir. Kurumsal firmalarda paylaşımlı ofis talebi gün geçtikçe artmaktadır. Dünya'da artan paylaşımlı ofis talebi, "kullandığın kadar öde" trendini ortaya koymaktadır.

Pandemi ile birlikte, kapanma ve seyahat kısıtları nedeniyle en kötü dönemini yaşayan konaklama sektörü 2022 yılı başından itibaren canlanmaya başlamıştır ve sektöre yapılan yatırımlar yeniden yükselişe geçmiştir. En fazla turizm yatırım projesi İstanbul ve Muğla'da bulunurken, Antalya'da turizm yatırım projeleri ile bu illeri takip etmektedir. Sektör uzmanları, turizmin sürdürülebilirliği ve sezon etkisinin dengelenerek sene boyunca devam eden hale getirilebilmesi amacıyla, kültür turizmi odaklı yatırımların Anadolu'ya yayılması gerektiğini düşünmektedir. Yüksek enflasyonist bir ortamda turizm sektörünün yabancı para cinsinden gelir üretmesi sebebiyle diğer gayrimenkul türlerine göre daha iyi bir yatırım enstrümanı olarak, özellikle Ortadoğu ve Asyalı kurumsal yatırımcılar tarafından tercih edilmektedir.

Pandemi etkisiyle diğer sektörlerde gözlenen yavaşlamaya rağmen, lojistik sektörüne olan talep güçlü şekilde devam etmektedir. E-ticaret kullanıcıları pazarda daha fazla baskın bir rol oynadıkça lojistik sektörü daha geniş tabanlı hale gelmektedir. Yatırımcılar daha az riskli görülen kira getirili gayrimenkul arayışında oldukları için, pandeminin başından beri artan e-ticaret dolayısı ile yükselen trend olan lojistik sektörüne yönelmektedir. Ancak kısıtlı arz sebebiyle yatırımcılar portföylerine bu gayrimenkul segmentini eklemekte zorlanmaktadırlar. Yine pandemi ile yükselişe geçen e-ticaret sektörü ile merkezde, son kilometre dağıtım merkezi olarak adlandırılan depo ihtiyacı da artmıştır. Bu durumda merkezi konumlardaki dükkanlar yeni küçük depolar haline dönüşerek e-ticaret sektörü için yeni yatırım alanları oluşturmaktadırlar.(Gyoder, 2022, 2.Çeyrek Raporu)

Konut Piyasasına İlişkin Veri ve Analizler

İnşaat ve özünde konut imalatı ile buna bağlı alt sektörler ekonominin en önemli unsurlarındandır. Türk Konut sektörü son on beş yıllık süreçte çok hızlı bir gelişim kaydetmiştir. İnşaat sektörünün makroekonomi açısından önemi çarpan etkisinden kaynaklanmakta olup, 250 alt sektörü harekete geçirerek gerek büyüme gerekse istihdam üzerine etki yaratmaktadır (Emlak Konut GYO, 2018).

Yatırım piyasası, 2018'in ilk yarısında başkanlık ve milletvekiliği genel seçimlerinin yanı sıra TL'nin zayıf görünümünden kaynaklanan siyasi ve ekonomik belirsizlik nedeniyle ortalamanın altında bir performans sergilemiştir. Birçok yatırımcı Haziran ayının sonuna kadar seçimlerin sonucunu eklemiştir ve yatırım kararlarını ertelemiştir. Alışveriş merkezleri, ofisler, endüstriyel ve lojistik tesisler, oteller ve araziler gibi çeşitli mülk tiplerindeki fiyat seviyeleri 1Y 2018'de 2017 yılının ilk yarısına kıyasla hafif bir düşüş göstermiştir. Bununla birlikte söz konusu mülklerdeki getiri oranında %7-8 bandından %7,75-8,5 seviyesine doğru bir artış gözlenmiştir. Konut piyasasında yabancı yatırımcıların tercihlerini belirleyen önemli konular vardır. Avrupa'daki piyasalar açısından ilk etapta güvenlik ve eğitim ön plana çıkmaktadır. Bununla birlikte, başta Almanya olmak üzere Euro Bölgesi'ndeki Euro bazlı daha yüksek gelir ve getiri oranlarının yanı sıra - özellikle Portekiz'deki esnek ön şartlar sayesinde - serbest dolaşım hakkı kazanma durumu yabancı yatırımcıların ilgisini çekmektedir (JLL, 2018).

2018 yılında konut satışları, bir önceki yıla göre %2,41 oranında azalma göstererek 1.375.398 adet seviyesinde kapanmıştır. Yılın neredeyse tamamında konuşulan inşaat maliyetlerindeki artış, konut satışlarındaki ve konut fiyat endeksi artış oranındaki yavaşlama trendi, konut kredisi faiz oranlarındaki artış, konut ve iş yerlerindeki KDV indirimi gibi konu başlıkları gündemin ana unsurları olmuştur. Bununla birlikte, yabancıların ülkemizde gayrimenkul edinimlerine yönelik getirilen teşvik ve yasal mevzuat değişiklikleri ile nihai tüketiciye sağlanan bazı teşvik ve kampanyaların süresinin uzatılması da yılın ikinci yarısında konuşulan konuların başında gelmiştir. (GYODER, 2018, 4.Çeyrek Raporu).

2019 yılı performansı özellikle Ağustos ayı ve devamında gelen konut kredisi faiz indirimlerinden oldukça olumlu etkilenmiş ve yılı bir önceki yıla göre yaklaşık %2 lik bir daralma ile kapatmıştır. Yılın ilk 7 ayı için bu kıyaslamayı yaptığımızda ise daralma yaklaşık %21 seviyelerinde idi. 2019 yılını diğer yıllardan farklılaştıran en önemli konulardan biri ikinci el satışların toplam satışlar içindeki payı olmuştur. Bu yıldan önceki son üç yılda %53 gibi hep aynı oran ile biten yıl geneli, bu yıl %63 seviyesine kadar çıkmıştır. İpotekli konut satışlarında ise 4. çeyrek diğer çeyreklerden önemli ölçüde farklılaşmış olup, son çeyrekte yapılan satışların %30'u ipotekli satış olmuştur. Konut kredisi faiz oranlarındaki indirim ile birlikte bekleyen talebin önemli ölçüde harekete geçtiği bu rakamlardan rahatlıkla görülebilmektedir. (GYODER, 2019, 4.Çeyrek Raporu)

2020 yılı ilk üç ayında kamu bankaları önderliğinde yapılan konut kredisi faiz oranı düşürme kampanyaları konut satışlarını da hareketlendirmişti. Ancak, mart ayında ülkemize ulaşan COVID-19 salgını hem konut sektörünü hem de ekonomiyi olumsuz etkiledi. Yılın başındaki satışların nisan ve mayıs aylarında durma noktasına geldi haziran ayında ise tekrar başlatılan düşük kredi faizi kampanyalarıyla konut satışları rekor seviyede arttı. Türkiye genelindeki konut satışları, 2020 haziran ayında bir önceki yılın aynı dönemine göre %23,5, İstanbul'da ise %16 oranında arttı. Haziran ayında yapılan ciddi oranda indirimlerle TCMB'nin yayınlanan ağırlıklı ortalama faiz oranlarının %0,74'e kadar gerilemesi, 2020 yılı ilk yarısında ipotekli satışların toplam satışlar içindeki payını Türkiye'de %43'e; İstanbul'da ise %41'e çıkardı. (Colliers International, 2020, İlk Yarı Raporu).

2020 yılında, Covid-19 salgınına rağmen düşen faiz oranlarının etkisiyle tüm zamanların en yüksek konut satış adedine ulaşılmıştı. İlk yarısı 2020 yılına kıyasla daha durgun geçen 2021 yılının, ikinci yarısında hızla artan döviz kurlarının da etkisiyle konut yatırıma olan ilgi oldukça arttı. 2021 yılındaki toplam konut satışı 2020 yılı seviyesine göre az da olsa düşüş göstererek benzer seviyelerde seyretti. 2021 yılında ipotekli satışların toplam satışların içindeki oranı ise önceki döneme göre düşüş gösterdi.

2020 yılında %4,03 oranında genişleyen Türkiye'deki toplam konut kredisi hacmi, 2021 yılında bir önceki yıla göre %37,71 oranında azaldı. Özellikle yılın ilk yarısında artış eğiliminde olan konut kredi faiz oranları, kredi hacminin azalmasında etkili oldu. 2021 yılı sonu itibariyle konut kredisi hacmi toplam kredilerin %6,1'ini oluşturuyor.(Colliers International, 2021, İkinci Yarı Raporu).

2021 yılında Türkiye genelinde yapı kullanım izin belgesi alan toplam konut sayısı, 2020'nin aynı dönemine göre %4,5 oranında düşerken; yeni yapı ruhsatı alan toplam konut sayısı ise %29 oranında artmıştır. İstanbul İli'ne baktığımızda ise 2021 yılında yapı kullanım izin belgesi alan toplam konut sayısı, 2020 yılına göre %4 oranında azalırken; yeni yapı ruhsatı sayısı ise %57 oranında artmıştır.

2019 yılında yavaşlamış olan inşaat maliyeti endeksindeki artış, 2020 yılında döviz kuru kaynaklı hammadde fiyatlarındaki yükselmenin de etkisiyle ivme kazanmaya başladı. 2021 yılında da döviz kurlarındaki agresif dalgalanma ile endeks 2021 yılı kasım ayında bir önceki yılın aynı dönemine göre %48,8 oranında artarak 348,46'ye çıktı. Bu dönemde inşaat sektöründeki yatırımcılar üzerindeki maliyet baskısı oldukça arttı.2020 yılını rekor satışla kapatan sektörde ağırlıklı ortalama faiz oranlarının 2020 yılı eylül ayında %1'in üzerine çıkması ve 2021 yılı haziran ayı itibariyle %1,39'a kadar yükselmesi ile konut satışları tekrar düşmüştü. 2021 yılı temmuz ayında sınırlı da olsa tekrar düşmeye başlayan ağırlıklı ortalama faiz oranları, aralık ayı itibariyle %1.34'e geriledi.(Colliers International, 2021, İkinci Yarı Raporu).

Yıl	Yeni Yapı Kullanım İzin Belgesi		Yeni Yapı Ruhsatı	
	Türkiye	İstanbul	Türkiye	İstanbul
2013	698.571	-	814.031	-
2014	766.527	141.188	1.014.678	209.902
2015	724.331	146.846	870.515	193.744
2016	750.336	158.709	986.119	213.526
2017	820.526	160.471	1.323.118	254.598
2018	870.501	154.740	643.125	80.539
2019	734.373	135.731	305.938	49.005
2020	599.889	102.137	555.410	70.536
2021	627.029	98.155	718.956	111.082

Yapı İzin İstatistikleri,2022 (TÜİK)

2022 yılı birinci çeyrek konut satışları, bir önceki çeyreğe göre yaklaşık %21,6 oranında artış göstererek 320.063 adet olmuştur. Konut satışları mart ayında 134.170 adet, iş günü başına ise 5.833 adet olarak gerçekleşmiş, böylece veri setindeki en yüksek mart ayı satış adetleri yakalanmıştır. Birinci çeyrekte ilk satışlar çeyreklik bazda %17,5 oranında artışla 94.437 adet olurken ikinci el satışlar %23,5 oranında artışla 225.626 adet olmuştur. İlk satışların toplam satışlar içerisindeki payı ise mart ayı itibarıyla %28,6 ile en düşük seviyesine gerilemiştir.

İpotekli satışlar, konut kredisi faiz oranlarının geçtiğimiz yılın aynı dönemiyle benzer olduğu birinci çeyrekte %44,7 oranında artış kaydederek 68.342 adet olmuştur. Diğer satışlar ise, geçen yılın aynı dönemine göre %16,6 oranında artış göstererek 215.721 adet olarak gerçekleşmiştir. İpotekli satışların toplam satışlara oranının bir önceki yıla kıyasla artış eğiliminde olduğu görülmekte olup ilk çeyrekte bu oran %21,4 olarak gerçekleşmiştir.

Yabancılara yapılan satışlar ise bir önceki çeyreğe göre %45,0 oranında artış göstermiş ve birinci çeyrekte yabancılara 14.344 adet konut satışı gerçekleştirilmiştir. Yabancıların toplam satışlar içerisindeki payı geçen yılın aynı dönemindeki %3,8'den bu yıl %4,5'e yükselmiştir. Birinci çeyrekte yabancılara yapılan konut satışlarında ilk sırada %41,7 pay ile İstanbul yer alırken ikinci sırada %24,0 pay ile Antalya bulunmaktadır. Ülke uyruklarına göre en yüksek alım ise %15,6 pay ile İran vatandaşları tarafından yapılmıştır.

Konut fiyatlarında şubat ayı verilerinde bugüne kadarki en yüksek artış oranları görülmüş olup konut fiyat endeksinin yıllık değişimi %102,2, yeni konut fiyat endeksinin yıllık değişimi %96,4 olarak gerçekleşmiştir. Konut arzındaki azalma ve inşaat maliyeti ile konut talebinde görülen artış konut fiyatlarını artış yönünde etkilemektedir. Böylelikle konut fiyatları artışını onuncu aya taşımış ve şubat ayı itibarıyla, reel olarak konut fiyatlarının getirisi en yüksek seviyesi olan %27,2'ye, yeni konutlarda ise %31,0'a yükselmiştir. Türkiye genelinde konut birim fiyatları ise 8.640 TL/m²'ye ulaşmıştır. Üç büyük ilden İzmir'de de İstanbul'dan sonra konut birim fiyatları 10.000 TL/m²'nin üzerine çıkarak 10.062 TL/m² olarak gerçekleşirken konut birim fiyatları İstanbul'da 13.836 TL/m², Ankara'da 6.225 TL/m² olmuştur. (GYODER, 2022, 1.Çeyrek Raporu)

İnşaatı devam etmekte olan konut projeleri de piyasadaki olumsuz gelişmelerden etkilenmeye devam ediyor. Döviz kurlarındaki agresif artışın maliyetleri arttırması ve finansman koşullarının zorlaşması inşaatların tamamlanmasını geciktiriyor.

2020 yılında konut satışlarında rekor kırılmasından sonra 2021 yılında da 2020 yılına oldukça benzer oranda konut satışı gerçekleşti. 2022 yılının ilk 5 ayında ise bir önceki yılın aynı dönemine göre oldukça artan konut satışları, konut fiyatlarındaki artışa rağmen konut satın almak isteyen önemli bir kesim olduğunu gösteriyor. 2021 yılının ikinci yarısıyla birlikte agresif bir şekilde artan döviz kurları ve enflasyon, fiyatların daha da artacağı beklentisiyle konut talebini artırdı. Önümüzdeki dönemde artan fiyatlarla birlikte konut satışlarındaki artışın ivmesini kaybetmesini bekliyoruz. (Colliers International, 2022, 1. Yarı Raporu).

Konut fiyatlarında, artan inşaat maliyetleri ve artan talep sebebiyle son 1 yılda %145,5 oranında rekor düzeyde bir artış görülmüştür. İstanbul'da bu oran %165,4'e çıktığı görülmektedir. Konut fiyatları yükselirken kiralarda da artış olmasına rağmen birçok şehirde yatırımların geri dönüş süresinin uzadığı görülebilmektedir. Krediyeye erişim imkânı bulabilenler ipotekli konut finansmanı çözümlerine yönelmiştir. Artan konut fiyatlarının da etkisiyle, konut talebinde ve birikmiş talepte son birkaç aydır yavaşlama gözlenmektedir. Rus ve Ukrayna vatandaşlarının Antalya ve Ege Bölgeleri'ne ilgisi, kira fiyatlarını daha fazla yükseltmekte ve dolayısıyla yatırımın geri dönüş sürelerini dönemsel olarak kısaltmaktadır. Bu durum yatırımcılara bu illerde konut yatırımı yapmak için avantaj sağlamaktadır. Büyükşehirlerde artan talep ve kısıtlı arz özellikle İstanbul'da son zamanlarda kiracı krizine sebep olmuştur. Konut kira fiyatlarındaki maksimum %25 oranındaki artış, inşaat maliyetleri ve mal sahiplerinin döviz kuruna endeksli yaklaşımından kaynaklanmakta olup, mal sahipleri kiralalarını da bu artışa endeksli arttırma eğilimindedir. Bunun sonucunda kiracı tahliye davalarında artış görülmektedir. (GYODER, 2022, 2.Çeyrek Raporu)

Türkiye genelinde konut satışları Eylül ayında bir önceki yılın aynı ayına göre %22,9 azalarak 113 bin 402 oldu. Konut satışlarında İstanbul 19 bin 89 konut satışı ve %16,8 ile en yüksek paya sahip oldu. Satış sayılarına göre İstanbul'u 8 bin 812 konut satışı ve %7,8 pay ile Ankara, 6 bin 338 konut satışı ve %5,6 pay ile İzmir izledi. Konut satış sayısının en az olduğu iller sırasıyla 40 konut ile Hakkari, 49 konut ile Ardahan ve 98 konut ile Gümüşhane oldu.

Konut satışları Ocak-Eylül döneminde bir önceki yılın aynı dönemine göre %11,4 artışla 1 milyon 57 bin 193 olarak gerçekleşti.

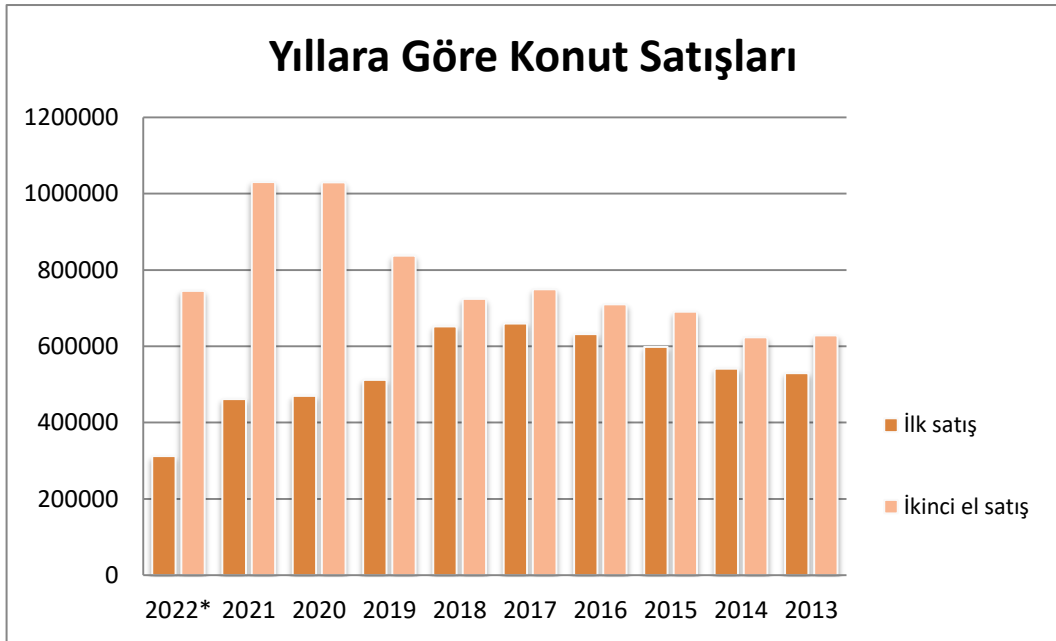
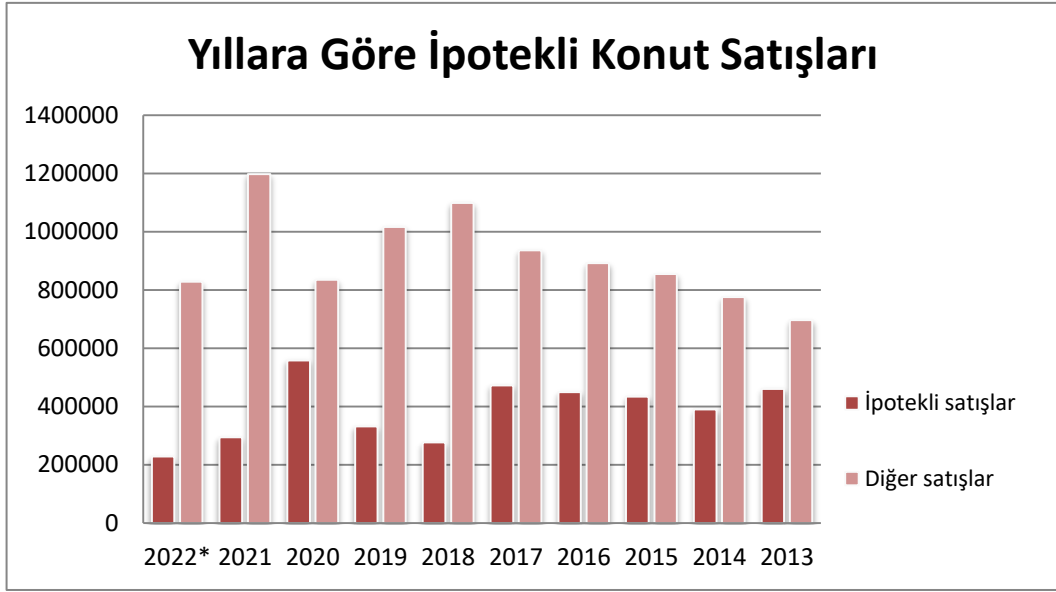
Türkiye genelinde ipotekli konut satışları Eylül ayında bir önceki yılın aynı ayına göre %43,0 azalış göstererek 16 bin 970 oldu. Toplam konut satışları içinde ipotekli satışların payı %15,0 olarak gerçekleşti. Ocak-Eylül döneminde gerçekleşen ipotekli konut satışları ise bir önceki yılın aynı dönemine göre %25,7 artışla 228 bin 601 oldu.

Türkiye genelinde diğer konut satışları Eylül ayında bir önceki yılın aynı ayına göre %17,8 azalarak 96 bin 432 oldu. Toplam konut satışları içinde diğer satışların payı %85,0 olarak gerçekleşti. Ocak-Eylül döneminde gerçekleşen diğer konut satışları ise bir önceki yılın aynı dönemine göre %8,0 artışla 828 bin 592 oldu.

Türkiye genelinde ilk el konut satış sayısı, Eylül ayında bir önceki yılın aynı ayına göre %18,2 azalarak 35 bin 954 oldu. Toplam konut satışları içinde ilk el konut satışının payı %31,7 oldu. İlk el konut satışları Ocak-Eylül döneminde ise bir önceki yılın aynı dönemine göre %8,7 artışla 312 bin 118 olarak gerçekleşti.

Türkiye genelinde ikinci el konut satışları Eylül ayında bir önceki yılın aynı ayına göre %24,9 azalış göstererek 77 bin 448 oldu. Toplam konut satışları içinde ikinci el konut satışının payı %68,3 oldu. İkinci el konut satışları Ocak-Eylül döneminde ise bir önceki yılın aynı dönemine göre %12,6 artışla 745 bin 75 olarak gerçekleşti.

Yabancılara yapılan konut satışları Eylül ayında bir önceki yılın aynı ayına göre %23,8 azalarak 5 bin 49 oldu. Eylül ayında toplam konut satışları içinde yabancılara yapılan konut satışının payı %4,5 oldu. Yabancılara yapılan konut satışlarında ilk sırayı bin 795 konut satışı ile İstanbul aldı. İstanbul'u sırasıyla bin 585 konut satışı ile Antalya ve 335 konut satışı ile Mersin izledi.(Konut Satış İstatistikleri, Eylül, 2022, TUİK)



Yıl	Toplam	İpotekli satışlar	Diğer satışlar	İpotekli Satışların Payı	Toplam	İlk satış	İkinci el satış
2022*	1.057.192	228.601	828.592	21,6%	1.057.192	312.118	745.075
2021	1.491.856	294.530	1.197.326	19,7%	1.491.856	461.523	1.030.333
2020	1.499.316	558.706	834.629	37,3%	1.499.316	469.740	1.029.576
2019	1.348.729	332.508	1.016.221	24,7%	1.348.729	511.682	837.047
2018	1.375.398	276.820	1.098.578	20,1%	1.375.398	651.572	723.826
2017	1.409.314	473.099	936.215	33,6%	1.409.314	659.698	749.616
2016	1.341.453	449.508	891.945	33,5%	1.341.453	631.686	709.767
2015	1.289.320	434.388	854.932	33,7%	1.289.320	598.667	690.653
2014	1.165.381	389.689	775.692	33,4%	1.165.381	541.554	623.827
2013	1.157.190	460.112	697.078	39,8%	1.157.190	529.129	628.061

İpotekli ve Diğer Konut Satışları ile İlk Satış ve İkinci El Satış Konut Sayıları (TÜİK)
(2022 Yılı verileri ilk dokuz aya (Ocak-Eylül) ait verileri kapsamaktadır.)

4.2 - Değerleme Hizmetini Sınırlayıcı-Kısıtlayıcı Faktörler

Herhangi bir kısıtlayıcı faktör bulunmamaktadır.

4.3 - Bilgilerin Kaynağı

Değerleme çalışmasında kullanılan bilgiler; Beşiktaş Belediyesi, Kiler Gayrimenkul Yatırım Ortaklığı A.Ş. ile yerinde yapılan incelemeler ile kısmen belgeli ve kısmen de şifahi bilgiler sonucu oluşmuştur.

4.4 - Değeri Etkileyen Faktörler

4.4.1 - Olumlu Faktörler

- * Ulaşılabilirliği yüksektir.
- * Oldukça merkezi bir konumda yer almaktadır.
- * Tek mülkiyete sahiptir.
- * Kat irtifakı kurulmuştur.

4.4.2 - Olumsuz Faktörler

- * İnşaat henüz başlangıç seviyesindedir.

5 - DEĞERLEME YÖNTEMLERİ

5.1 - Pazar Yaklaşımı

Bu yöntemde; değeri belirlenmek istenen taşınmaza emsal olabilecek gayrimenkullerin satış bedellerinin elde edilerek, söz konusu taşınmaz ile nitelik ve niceliklerinin karşılaştırılması yapılmaktadır. Bu konuda en önemli husus emsal gayrimenkullerin gerçek satış bedellerinin elde edilebilmesidir. Benzer özelliklere sahip gayrimenkullerden; satış tarihi itibari ile değer kaybı, kullanım alanlarına ait kıyaslama, çevre düzeni ve arsa alanlarına ilişkin düzeltmelerin yapılması gereklidir. Birim fiyat ya da toplam fiyat olarak elde edilen veriler değerlendirilmesi yapılan taşınmaza uygulanarak değerlendirme bedeline ulaşılmaktadır. Ülkemizde gayrimenkul piyasasının hareketliliği ve tutarsızlığı nedeni ile sağlıklı sonuçlara ulaşabilmek için en çok bu yöntem uygulanmaktadır.

5.2 - Yeniden İnşa Etme (İkame) Maliyeti Yaklaşımı

Mevcut bir yapının aynısını yeniden inşa etmek fikri üzerine kuruludur. Gayrimenkulün değeri; değerlendirme tarihinde yeniden inşa etmenin maliyeti, boş arsa değeri, arazinin kullanılabilir hale getirilmesinden kaynaklanan harcamalar ve amortisman tutarından oluşmaktadır. Ana prensip olarak mevcut bir gayrimenkulün bina değerinin, hiçbir zaman yeniden inşa etme maliyetinden fazla olamayacağı kabul edilmektedir. Karşılaştırma ve maliyetlere ayırma yöntemleri kullanılmaktadır. Karşılaştırma yönteminde yeni inşa edilen bir gayrimenkulün birim maliyetleri, değerlendirilmesi yapılan taşınmazın değerinin belirlenmesinde kullanılmaktadır. Her iki yapının olumlu/olumsuz özellikleri bulunan değer üzerinden eksiltilir/artırılır. Maliyetlere ayırma yönteminde ise değerlendirilen taşınmazın inşası aşamasında kullanılan malzemeler, işçilik ve projelendirme bedelleri tek tek hesaplanır. Ortaya çıkan değerden; amortisman bedeli düşürülerek gerçek değer oluşturulur.

5.3 - Nakit Akışı (Gelir) Yaklaşımı

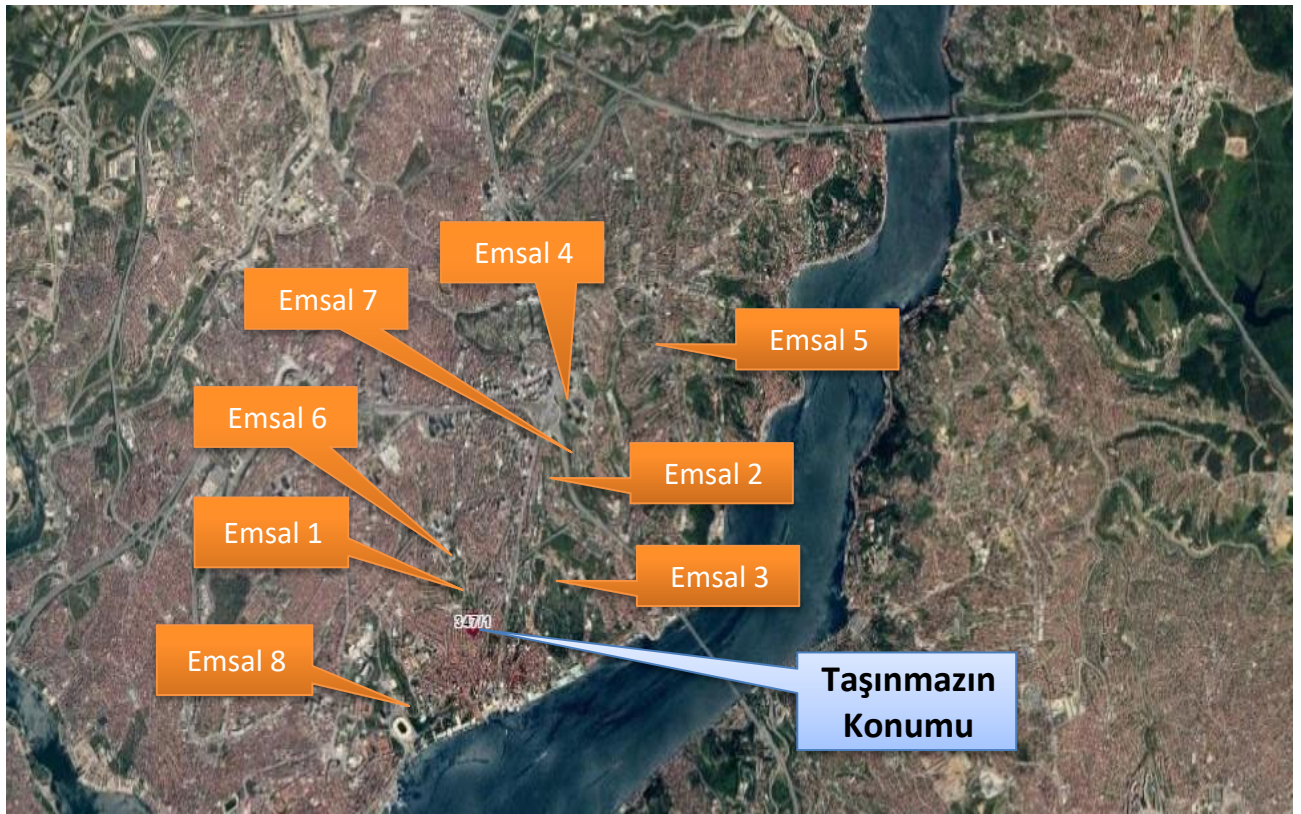
Değeri yalnızca elde edilecek gelire göre saptanabilen taşınmazlarda kullanılabilen bu yöntemde; taşınmazın gelecekte ortaya çıkabilecek faydalarını ve getirdiği net geliri kapitaliz ederek bugünkü değeri belirlenmektedir. Bir yıllık gelirin, gelir oranına bölünmesi ya da gelir katsayısıyla çarpılması sonucu değere ulaşılma yöntemi direkt kapitalizasyon olarak adlandırılmaktadır. İndirgenmiş nakit akışı ise; götürü bedeli uygulanarak gelir modeline yansıtılması, gelirlerin kabul edilebilir bir indirgeme oranı ile bugünkü değerine getirilerek gayrimenkulün değeri saptanması olarak tanımlanmaktadır.

6 - DEĞERLEMEDE KULLANILAN YÖNTEMLER

İstanbul ili Beşiktaş ilçesinde yer alan 1 adet parselle ilişkin yapılmış olan değerlendirme çalışmasında;
- Taşınmazın mevcut durum değerinin tespitinde Pazar Yaklaşımı Yönteminden ve Nakit Akışı (Gelir) Yaklaşımı yönteminden yararlanılmıştır.
- Arsa değerinin tespitinde ve Nakit Akışı (Gelir) Yaklaşımı yönteminde kullanılan ortalama birim m² satış değerlerinin (konut) takdir edilmesinde Pazar Yaklaşımı kullanılmıştır.

6.1 - Pazar Yaklaşımı

Arsa Emsalleri



1 Medya (Satılmış)

2020 yılında İstanbul Büyükşehir Belediye Başkanlığı, Beşiktaş Dikilitaş'ta 25 ada 77 parselde kain 5763 m² alanlı Ticaret ve Konut Alanı imarına sahip araziyi açık arttırma usulü satışa çıkarmış olup, belirlenen muhammen bedeli 175.000.000 TL dir.

SATILMIŞ	5763 .-M ²	175.000.000 .-TL	30.366 .-TL/M ²
-----------------	-----------------------	------------------	----------------------------

2 Medya (Satılmış)

Maliye Hazinesine ait Beşiktaş İlçesi, Dikilitaş Mahallesi 1646 ada 55 parsel 2020 yılı içerisinde satılmıştır. Kaks: 2.50 kısmen barbaros prestij alanı, kısmen yönetim merkezi alanı, kısmen de askeri ve yol alanında kalan brüt parsel 67.821.000 TL bedelle satılmıştır. Brüt alanlı olarak satılmış durumdadır. Net alanına göre 35.000 - 40.000 TL/m² piyasa bedeline sahip olabileceği düşünülmektedir.

SATILMIŞ	3356 .-M ²	67.821.000 .-TL	20.209 .-TL/M ²
-----------------	-----------------------	-----------------	----------------------------

3 Medya (Satılmış)

32 bin metrekarelik arazi 2018 yılında İBB tarafından 1.356.600.000.-TL+KDV tutarında muhammen bedel ile satışa çıkartıldı. Hasılat paylaşımı yoluyla verilecek olan arazinin yüzde 40'ında inşaat yapılmasına izin verildi. YDA Grup, Gür Yapı-Cengiz İş Ortaklığı ile Kalyon İnşaat'ın katıldığı ihaleyi 2.6 milyar lira gelir hedefi teklif eden İBB şirketlerinden KİPTAŞ kazandı. Arsa sahibi olan İBB'te taahhüt edilen rakam 1.388.520.000 TL olurken, KİPTAŞ arazide yapılacak inşa için Astaş ile Yapı & Yapı şirketleriyle anlaşmaya vardı.

SATILMIŞ	32000 .-M ²	1.388.000.000 .-TL	43.375 .-TL/M ²
-----------------	------------------------	--------------------	----------------------------

4 Medya (Satılmış)

2007 yılında Zorlu Center'ın inşa edildiği Karayolları arazisi terkleri yapılmadan önce 96.505 m² olarak 800.000.000 USD bedelle Zorlu Holding tarafından satın alınmıştır.

SATILMIŞ	96505 .-M ²	800.000.000 .-USD	8.290 .-USD/M ²
-----------------	------------------------	-------------------	----------------------------

5 Medya (Satılmış)

2020 yılında Beşiktaş Ortaköy'de 1166 ada 94 parselde kain 622,75 m² alanlı Konut Alanı imarına sahip arsa açık arttırma usulü satışa çıkarılmış olup, belirlenen muhammen bedeli 9.325.426 TL dir. Blok düzende h:6,50 mt yapılaşma koşullarına sahiptir.

SATILMIŞ	622,75 .-M ²	9.325.426 .-TL	14.975 .-TL/M ²
-----------------	-------------------------	----------------	----------------------------

6 Çetinkaya Emlak

Tel: 0 535 838 88 38

Abbasağa Mahallesi'nde Büyükhanlı Plazaya yakın konumda, sokak cepheli, H:12,50 yapılaşma şartlarında konut+ticaret imarlı 63 m² yüzölçümlü arsa 8.500.000 TL bedel ile satılıktır. Arsa alanı çok küçük olması nedeniyle birim m² değeri yüksektir.

SATILIK	63 .-M ²	8.500.000 .-TL	134.921 .-TL/M ²
----------------	---------------------	----------------	-----------------------------

7 Televi Gayrimenkul Real Estate

Tel: 0533 592 26 22

Balmumcu Mahallesi'nde 461 ada 7 parselde, KAKS:0,50, H:12,50 yapılaşma şartlarında konut+ticaret imarlı 1.174 m² yüzölçümlü arsa 192.000.000 TL bedel ile satılıktır.

SATILIK	1174 .-M ²	192.000.000 .-TL	163.543 .-TL/M ²
----------------	-----------------------	------------------	-----------------------------

8 Kaya Emlak

Tel: 0532 264 49 60

Balmumcu Mahallesi'nde, KAKS:0,50, H:12,50 yapılaşma şartlarında konut imarlı 505 m² yüzölçümlü arsa 53.000.000 TL bedel ile satılıktır.

SATILIK	505 .-M ²	53.000.000 .-TL	104.950 .-TL/M ²
----------------	----------------------	-----------------	-----------------------------

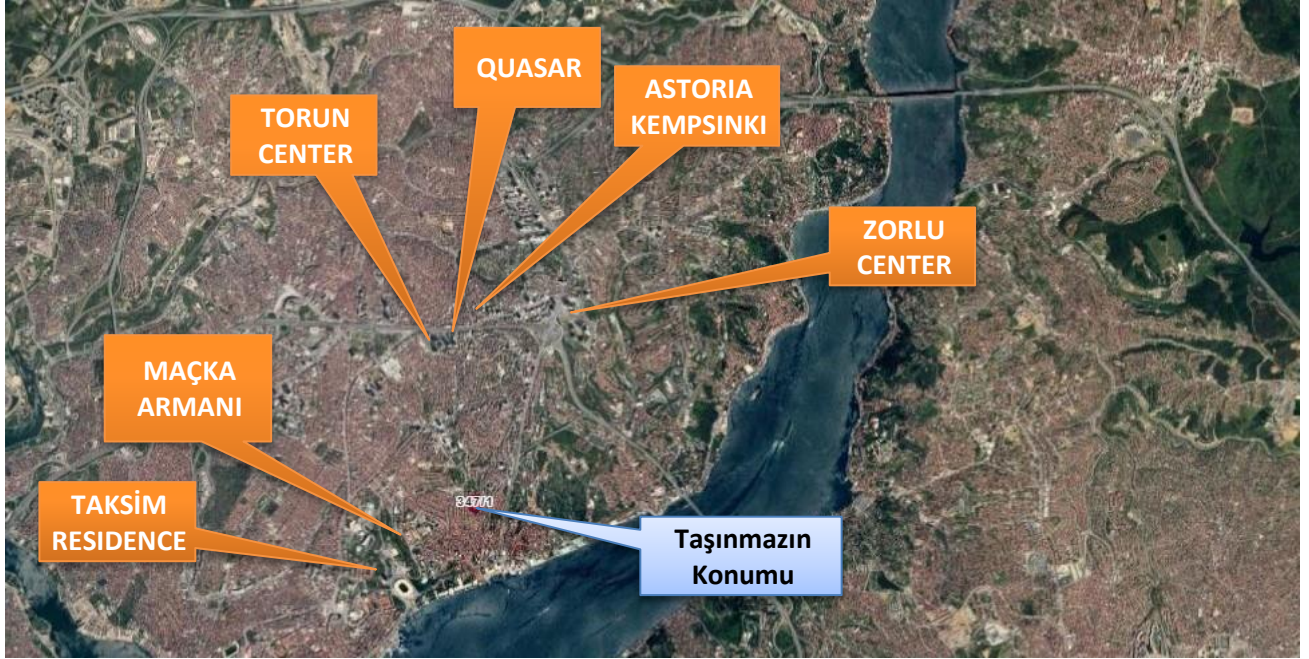
9 Sahibi

Tel: 0539 425 80 35

Emsal taşınmaz Beşiktaş çarşısı içerisinde Şair Nedim Caddesine paralel sokakta 718 ada 8 parselde yer almaktadır. 188 m² yüzölçümüne sahip arsa 9.500.000 TL bedel ile satılıktır. 1/1000 lik planları onaylanmamış durumdadır. Uzun zamandır satılık olduğu bilinmektedir.

SATILIK	188 .-M ²	9.500.000 .-TL	50.532 .-TL/M ²
----------------	----------------------	----------------	----------------------------

Konut Emsalleri



* ZORLU CENTER



Zorlu Center'da, performans sanatları merkezi, otel, ofis, alışveriş merkezi ve rezidanslar yer almaktadır. Zorlu Center projesi içinde 3 rezidans kulesi, büyüklükleri 117 m² ile 735 m² arasında değişen daireler, 4 açık, 1 kapalı yüzme havuzu ve 1.500 m² 'lik spor merkezi ile 1 adet otel kulesi bulunmaktadır. Zorlu Center projesi 18 ila 22 katlı 4 blokta 584 konuttan meydana geliyor. Projenin bir bloğunda Raffles İstanbul Hotel yer alıyor. Diğer üç bloğunda ise kule rezidans ve teras evler bulunmaktadır. Teras Evler bölümündeki daireler hem bahçeye, hem de Boğaz manzarasına sahiptir.

Satılık	Daire Tipi	Alanı	Değeri (TL)	Birim Değeri (TL/m ²)
Artistanbul Gayrimenkul 0 531 704 20 80	2+1 8. kat	179m ²	38.000.000 TL	212.291 TL/m ²
Wen Gayrimenkul 0 532 413 04 15	2+1 5. kat	193m ²	57.000.000 TL	295.337 TL/m ²
Home Proje 0 533 451 16 39	3,5+1 9. kat	300m ²	70.000.000 TL	233.333 TL/m ²
Ortalama				245.535,71 TL/m²

* **TORUN CENTER**



3 kule halinde yükselen Torun Center projesi zeminden 160 metre yüksekliğinde olan iki konut kulesi toplam 42 kattan, ofis kulesi ise 36 kattan oluşmaktadır. Projede yer alan toplam 784 birim yer almaktadır. 1+1, 2+1, 3+1 ve 4+1 tiplerinden oluşmakta olan projede yaşam ve iş konsepti birlikte tasarlanmıştır.

Satılık	Daire Tipi	Alanı	Değeri (TL)	Birim Değeri (TL/m ²)
Mars Gayrimenkul 0 538 443 11 73	1+1 2. kat	98m ²	9.750.000 TL	99.490 TL/m ²
Mansiontr Kanyon 0 545 221 19 87	2+1 21. kat	140m ²	14.950.000 TL	106.786 TL/m ²
Smart Proje 0 530 233 71 73	2+1 28. kat	205m ²	20.450.000 TL	99.756 TL/m ²
Ortalama				101.918,74 TL/m²

* **QUASAR İSTANBUL**



Quasar projesi parsel üzerinde ayırık nizamda inşa edilmiş (bodrum katları ve ofis kullanımları yekpare biçimde tasarlanmış) konut ve otel-rezidans bloğundan oluşmaktadır. Parsel üzerinde konut bloğu doğu kısımda, otel ve rezidans bloğu ise batı kısımda inşa edilmiş durumdadır. Aynı zamanda parsel üzerinde korunması gerekli kültür varlığı olarak likör fabrikası binaları da restore edilmiştir.

Satılık	Daire Tipi	Alanı	Değeri (TL)	Birim Değeri (TL/m ²)
Mansiontr Kanyon 0 545 221 19 87	2+1 30+üzeri	125m ²	13.500.000 TL	108.000 TL/m ²
Winners Club Gayrimenkul 0 532 350 55 40	2+1 15. kat	178m ²	20.200.000 TL	113.483 TL/m ²
Derya Demirli 0 532 667 50 04	3+1 30+üzeri	305m ²	38.000.000 TL	124.590 TL/m ²
Ortalama				117.927,63 TL/m²

* **ASTORIA KEMPINSKI RESIDENCE**



Astaş Holding tarafından 2007 yılında hizmete açılan Astoria Kempinski Residences 127.000 m²'lik alana inşa edilmiş 27 katlı 2 kuleden oluşmaktadır. Bünyesinde toplamda 64 ofis ve 120 adet rezidans bulundurmaktadır. A ve B kuleler konut ve ofis amaçlı kullanılmakta olup, C blokta Astoria AVM yer almaktadır.

Satılık	Daire Tipi	Alanı	Değeri (TL)	Birim Değeri (TL/m ²)
Bosphorus Gayrimenkul 0 212 607 13 43	1+1 13. kat	135m ²	9.750.000 TL	72.222 TL/m ²
KW Platin 0 533 290 39 66	2+1 14. kat	160m ²	11.000.000 TL	68.750 TL/m ²
Ortalama				70.338,98 TL/m²

* **NİŞANTAŞI MAÇKA ARMANİ**



12 ve 14 katlı 3 blokta 170 konuttan meydana gelen Maçka Residences projesinin iç dizaynını Armani/Casa tarafından yapılmıştır. 10 farklı tipte konutun bulunduğu Maçka Residences projesi 45 milyon dolarlık bir arsa üzerine inşa edilmiştir. 275 milyon dolar yatırım değerine sahip olan Maçka Residence'in 3 bin metrekarelik sosyal tesisi bulunmaktadır.

Satılık	Daire Tipi	Alanı	Değeri (TL)	Birim Değeri (TL/m ²)
LUX Properties Real Estate İstinyepark 0 544 904 53 71	1+1 9. kat	140m ²	20.000.000 TL	142.857 TL/m ²
Pozitif Danışmanlık 0 539 212 78 49	2+1 4. kat	190m ²	27.900.000 TL	146.842 TL/m ²
Pozitif Danışmanlık 0 539 212 78 49	3,5+1 8. kat	262m ²	36.500.000 TL	139.313 TL/m ²
Ortalama				142.567,57 TL/m²

* **TAKSİM RESIDENCES**



Taksim Residences, kentin merkezinde üç blok ve 59 evden oluşan butik konut projesidir. Bloklardan biri aslına göre renove edilen ve 1991 yılına kadar Fransız Pasteur Hastanesi olarak kullanılan tarihi bir yapıdır. Taksim Residences merkezi bir konumda olmasının yanı sıra, ortak bahçe ve kapalı yüzme havuzuna sahiptir. 2006 yılında inşaatı tamamlanmıştır.

Satılık	Daire Tipi	Alanı	Değeri (TL)	Birim Değeri (TL/m ²)
ABN Gayrimenkul 0 532 215 74 28	4+1 2. kat	296m ²	72.000.000 TL	243.243 TL/m ²
Ortalama				243.243,24 TL/m²

6.1.1 - Emsallerin Değerlendirilmesi

Değerleme konusu taşınmazların bulunduğu bölgede seçilen emsallerden konum ve imar hakkı olarak en yakın olan üç adedi seçilerek karşılaştırma tablosu hazırlanmış ve 347 ada 1 parsel içinde imar şartları, konumu, karşılaştırılarak m² birim değer takdir edilmiştir.

Arsa emsalleri değerlendirildiğinde bölgedeki arsa nitelikli taşınmazlar için istenen birim m² satış değerlerinin geniş bir skalada değişiklik gösterdiği görülmektedir. Yapılaşma koşulları, konum ve yüzölçümü gibi kriterlere göre arsa bedelleri değişkenlik göstermektedir. Arsa emsalleri değerlendirildiğinde aynı lokasyonda benzer arsaların birim m² değeri 50.000-70.000 TL/m² arasında değişmekte olup arsa birim m² değeri olarak 65.800 TL/m² takdir edilmiştir.

Konut emsalleri değerlendirildiğinde aynı lokasyonda benzer donatılara sahip projelerde elde edilen m² değeri 70.000-245.000 TL/m² arasında değişmekte olup ortalama birim m² değeri olarak 130.000 TL/m² takdir edilmiştir.

Bölgeden elde edilen emsallerin değerlendirilmesi yapılan taşınmazın özelliklerine bağlı olarak analizi yapılırken aşağıdaki bulunan karşılaştırma tablosu kullanılmıştır. Bu tablonun öncelikli amacı değerlendirme sırasında bölgeden edinilen emsallerin değerlendirilmesi yapılan taşınmaz/taşınmazlara göre durumlarını karşılaştırmaktır. Bu analizde emsal taşınmaz "iyi/küçük" olarak belirtilmişken (-) düzeltme, "kötü/büyük" olarak belirtilmişken (+) düzeltme yapılmaktadır. Emsallerin her birinin taşınmazlara göre farklılıkları olacağından bu oranlarda da farklılıklar oluşabilmektedir. Düzenlenmiş olan karşılaştırma tablosundaki oranların karşılıkları aşağıdaki tabloda gösterilmiştir. Örneğin, emsal taşınmazın alanı değerlendirilmesi yapılan taşınmazın alanından daha büyük ise alana ilişkin yapılacak düzeltme (+) yönde olmaktadır. Düzeltme oranı öngörülürken de yine alan özellikleri karşılaştırılmış ve mesleki deneyimler, şirketimizdeki diğer veriler, sektör araştırmaları ve elde edilen tüm veriler sonucu oluşan tüm unsurlar dikkate alınarak düzeltme oranı takdirinde bulunmaktadır.

		ORAN ARALIĞI
ÇOK KÖTÜ	ÇOK BÜYÜK	20% üzeri
KÖTÜ	BÜYÜK	11% - 20%
ORTA KÖTÜ	ORTA BÜYÜK	1% - 10%
BENZER	BENZER	0%
ORTA İYİ	ORTA KÜÇÜK	-10% - (-1%)
İYİ	KÜÇÜK	-20% - (-11%)
ÇOK İYİ	ÇOK KÜÇÜK	-20% üzeri

EMSAL KARŞILAŞTIRMA TABLOSU (ARSA-TL) 347 ADA 1 PARSEL				
BİLGİ	DEĞERLEME KONUSU TAŞINMAZ	E - 6	E - 7	E - 9
SATIŞ FİYATI		8.500.000	192.000.000	9.500.000
SATIŞ TARİHİ				
ZAMAN DÜZELTMESİ		BENZER 0%	BENZER 0%	BENZER 0%
ALAN	16.376,59 m ²	63	1.174	188
BİRİM M ² DEĞERİ		134.921	163.543	50.532
ALANA İLİŞKİN DÜZELTME		ÇOK KÜÇÜK -45%	ÇOK KÜÇÜK -35%	ÇOK KÜÇÜK -45%
İMAR KOŞULLARI	E:2.00 (mevzi imar)	h:12,50	E=0,50 h:12,5	İmar Yok
YAPILAŞMA KOŞULLARINA İLİŞKİN DÜZELTME		KÖTÜ 25%	KÖTÜ 20%	ÇOK KÖTÜ 40%
FONKSİYON	Konut	Konut+Ticaret	Konut+Ticaret	İmar Yok
FONKSİYONA İLİŞKİN DÜZELTME		İYİ -25%	İYİ -25%	ÇOK KÖTÜ 40%
MANZARA		BENZER	ORTA İYİ	BENZER
MANZARAYA İLİŞKİN DÜZELTME		0%	-5%	0%
KONUM		BENZER	BENZER	BENZER
KONUMA İLİŞKİN DÜZELTME		0%	0%	0%
DİĞER BİLGİLER				
DİĞER BİLGİLERE İLİŞKİN DÜZELTME		BENZER 0%	BENZER 0%	BENZER 0%
PAZARLAMA PAYINA İLİŞKİN DÜZELTME		-10%	-10%	-10%
TOPLAM DÜZELTME		-55%	-55%	25%
DÜZELTİLMİŞ DEĞER	65.800	60.714	73.595	63.165

PAZAR YAKLAŞIMI YÖNTEMİNE GÖRE ARSALARIN DEĞER TABLOSU					
Ada No	Parsel No	Alanı (m ²)	Birim m ² Değeri (TL)	Parselin Değeri (-.TL)	Parselin Yuvarlatılmış Değeri (-.TL)
347	1	16.376,59	65.800	1.077.579.622	1.077.600.000
TAŞINMAZIN DEĞERİ (-.TL)				1.077.579.622,00	
TAŞINMAZIN YUVARLATILMIŞ DEĞERİ (-.TL)				1.077.600.000,00	

KARŞILAŞTIRMA TABLOSU -TL (KONUT BİRİMLERİ İÇİN)				
BİLGİ	DEĞERLEME KONUSU TAŞINMAZ	Quasar projesi	Zorlu Center	Maçka Armani
SATIŞ FİYATI		20.200.000	38.000.000	27.900.000
SATIŞ TARİHİ		-		
ZAMAN DÜZELTMESİ		BENZER 0%	BENZER 0%	BENZER 0%
ALAN BİRİM M ² DEĞERİ	100	178 113.483	179 212.291	190 146.842
ALANA İLİŞKİN DÜZELTME		ORTA BÜYÜK 10%	ORTA BÜYÜK 10%	ORTA BÜYÜK 10%
KAT				
KATA İLİŞKİN DÜZELTME		BENZER 0%	BENZER 0%	BENZER 0%
FONKSİYON	Konut	Konut	Konut	Konut
FONKSİYONA İLİŞKİN DÜZELTME		BENZER 0%	BENZER 0%	BENZER 0%
MANZARA		BENZER	İYİ	BENZER
MANZARAYA İLİŞKİN DÜZELTME		0%	-13%	0%
KONUM		ORTA İYİ	İYİ	BENZER
KONUMA İLİŞKİN DÜZELTME		-10%	-20%	0%
DİĞER BİLGİLER				
DİĞER BİLGİLERE İLİŞKİN DÜZELTME		BENZER 0%	BENZER 0%	BENZER 0%
PAZARLAMA PAYINA İLİŞKİN DÜZELTME		-10%	-10%	-10%
TOPLAM DÜZELTME		-10%	-33%	0%
DÜZELTİLMİŞ DEĞER	130.000	102.135	141.619	146.123

Değerleme konusu taşınmazın bulunduğu bölgede seçilen emsallerden konum ve imar hakkı olarak en yakın olan üç adedi seçilerek karşılaştırma tablosu hazırlanmıştır. Taşınmazın imar şartları konumu alanı gibi tüm özellikleri göz önünde bulundurularak taşınmaza değer takdir edilmiştir.

Arsaların konumlarına göre birim m² değerlerinden değişiklikler gösterdiği gözlemlenmiştir. Yapılaşma koşulları, konum ve yüzölçümü gibi kriterlere göre arsa bedelleri değişkenlik göstermektedir.

Bölgedeki konut emsalleri de incelenmiş olup, Pazar Yaklaşımı ile ortalama birim m² değerleri bulunmuştur.

Konut emsalleri değerlendirildiğinde aynı lokasyonda benzer donatılara sahip projelerde elde edilen m² değerleri gözlemlenmiştir.

6.2 - Yeniden İnşa Etme (İkame) Maliyeti Yaklaşımı Maliyet Oluşumları Analizi

Arsa değeri için bölgede piyasa yaklaşımı için kullanılacak emsaller araştırılmıştır. Taşınmazın çevresinden alınan emsallerin incelenmesi sonucunda değerlendirme konusu taşınmaz için 65.800.-TL/m² birim değer öngörülmüştür. Parsel için ruhsat ve projeler onaylanmış, harfiyat ve iksa çalışmaları devam etmektedir.

Bu takdire bağlı olarak elde edilen 347 ada 1 parselin arsa değerinin üzerine, mevcut durumda gerçekleşen fiziksel inşaat maliyetleri ve geliştirme maliyeti eklenmesi ile birlikte toplam değere ulaşılmıştır. Mevcut durumda Yapı Ruhsatları alınmış inşaat başlamamış olması göz önünde bulundurulurken Ruhsat maliyetleri eklenmiştir.

2022 yılı yapı yaklaşık birim maliyetleri tablosuna göre yapı sınıfına ait birim maliyet değerleri dikkate alınarak maliyet değerleri belirtilmiştir.

Bu yapı birim maliyetleri ilgili kurumlar tarafından genel olarak hazırlanıp ilan edilen değerlerdir. Yapı birim maliyetleri yapılacak inşaatlar için genel ve yaklaşık olarak belirlenen rakamlar olup, bu birim değerler dikkate alındığında iki farklı bölgede, farklı özelliklerdeki ancak aynı yapı sınıfındaki iki yapının bina maliyetleri aynı çıkabilmektedir. Oysaki inşaatın yapılacağı bölge, kat yüksekliği, kat adedi, dış duvar tipi, bodrum katın olup olmaması gibi daha birçok değişkenler bina maliyetini önemli derecede etkileyebilmektedir. 4A yapı sınıfına ait birim maliyet 4.950.-TL/m², 4C yapı sınıfına ait birim maliyet 6.400.-TL/m²dir. Mevcut piyasa koşullarında enflasyon ve döviz kurlarındaki dalgalanmalara bağlı olarak inşaat maliyetlerinin arttığı görülmektedir. Birim değer takdirinde bu husus dikkate alınmıştır. Ayrıca projedeki birimlerin lüks inşa edileceği göz önünde bulundurulmuştur.

347 ada 1 parsel için alınmış ruhsatlar ve inşaat alanları göz önünde bulundurulurken, öngörülen inşaat maliyetleri hesaplanmıştır.

Projenin Tamamı için Öngörülen Toplam İnşaat Maliyeti									
347 ada 1 parsel									
A	13.000	.-TL/M ²	X	8.227,50	M ²	=	106.957.500	.-TL	
B	13.000	.-TL/M ²	X	9.183,52	M ²	=	119.385.760	.-TL	
C	13.000	.-TL/M ²	X	8.591,76	M ²	=	111.692.880	.-TL	
D	13.000	.-TL/M ²	X	6.482,47	M ²	=	84.272.110	.-TL	
E	13.000	.-TL/M ²	X	8.618,65	M ²	=	112.042.450	.-TL	
F	13.000	.-TL/M ²	X	6.906,97	M ²	=	89.790.610	.-TL	
G	13.000	.-TL/M ²	X	8.995,59	M ²	=	116.942.670	.-TL	
H	13.000	.-TL/M ²	X	7.790,59	M ²	=	101.277.670	.-TL	
I	13.000	.-TL/M ²	X	9.029,70	M ²	=	117.386.100	.-TL	
J	13.000	.-TL/M ²	X	5.262,46	M ²	=	68.411.980	.-TL	
Proje için Öngörülen Toplam İnşaat Maliyeti							=	1.028.159.730	.-TL

Çevre düzeni, peyzaj maliyetinin yapıların toplam inşaat maliyetinin yaklaşık % 10 u olacağı varsayılmıştır.

Proje, Ruhsat, Mimari ve Mühendislik Bedeli Danışmanlık ve Yasal İzin Harçlar' bedelinin toplam inşaat maliyetinin yaklaşık %5 i olacağı varsayılmıştır.

Genel giderlerin Girişimci karı, projenin özellikleri, büyüklüğü, hedeflenen kar marjları, satış hızı, ve piyasa koşulları ile yüklenici firmanın marka gücü, fiyat politikası gibi etkenler ile ilişkilidir. Proje özellikleri, yüklenici firmanın marka gücü, fiyat politikası ve kar marjı hedeflerine bağlı olmak üzere, genel piyasa koşullarında orta ve üst düzey gelir grubuna hitap eden konut projelerinde satış & pazarlama Maliyetlerinin toplam maliyet içerisinde %1 - %10 aralığında bir yer tuttuğu bilinmektedir. Rapora konu proje için ise inşaat maliyetinin %10 oranında genel gider olarak satış & pazarlama maliyeti hesaplanmıştır.

Proje Geliştirme Maliyetinin (geliştirici karı), bölgede inşaat yapan firmalarla yapılan görüşmeler, projenin niteliği, il genelindeki diğer değişik özellikteki projeler ve mesleki tecrübeler sonucu elde edilen veriler analiz edilerek toplam maliyetin (arsa + bina) %15'i oranında olacağı kabul edilmiştir.

Projenin Tamamı İçin Öngörülen Maliyet	
	Öngörülen Maliyet (TL)
İnşaat Maliyeti	= 1.028.159.730
Çevre düzeni, peyzaj (%10)	= 102.815.973
Projenin Toplam İnşaat Maliyeti (A)	= 1.130.975.703
Proje Ruhsat Danışmanlık ve Yasal İzin Harçlar Bedeli (%5) (B)	= 56.548.785
Proje İçin Öngörülen Toplam İnşaat Maliyeti (A+B)	= 1.187.524.488
Genel Giderler Satış- Pazarlama Giderleri (%10) (C)	= 113.097.570
Proje İçin Öngörülen Toplam Maliyet (A+B+C)	= 1.300.622.058

Projenin Tamamlanması Durumundaki Bugünkü Değeri	
Arsa Değeri	= 1.077.600.000 TL
Projenin Toplam İnşaat Maliyeti	= 1.187.524.488 TL
Genel Giderler Satış- Pazarlama Giderleri (%10) (C)	= 113.097.570
Proje Geliştirme Maliyeti-Girişimci karı ((Arsa+İnşaat Maliyeti)*%15)	= 339.768.673 TL
Projenin Tamamlanması Durumundaki Bugünkü Değer	= 2.717.990.732 TL
Projenin Tamamlanması Durumundaki Bugünkü Yuvarlatılmış Değer	= 2.717.990.000 TL

Değerlemesi yapılan 347 ada 1 parselde mimari projeler onaylanmış ruhsatlar alınmıştır. Maliyet olarak bu parselin değerine ilave edilerek nihai değere ulaşılmıştır.

347 ada 1 parselin ruhsat ve projesi onaylanmıştır. Parsele yönelik olarak gerçekleştirilmiş maliyet bedeli hesaplaması ruhsat belgelerinin toplam alanı ile ruhsat ve projesi onaylanmış ancak inşaatı başlamamış taşınmaz için 500.-TL/m² ile 600.-TL/m² arası birim bedel takdir edilmekte olup, konu taşınmazlar için 550.-TL/m² birim bedel takdir edilmiştir.

TAŞINMAZIN RUHSAT VE PROJE MALİYETLERİ					
Ada No	Parsel No	Parsel Alanı (m ²)	Ruhsat Alanı (m ²)	m2 Birim Değeri	Parselin Ruhsat ve Proje Maliyeti (-TL)
347	1	16.376,59 m ²	79.089,21 m ²	550 TL/ m ²	43.499.066 TL
TAŞINMAZIN MEVCUT DURUM DEĞERİ					
Ada No	Parsel No	Parselin Değeri (-TL)		Parselin Ruhsat ve Proje Maliyeti (-TL)	Taşınmazın Mevcut Durum Değeri (-TL)
347	1	1.077.600.000 TL	+	43.499.066 TL	= 1.121.099.066 TL
TOPLAM					1.121.099.066 TL

■ **Yeniden İnşa Etme (İkame) Maliyeti Yaklaşımı Yöntemine göre;**

347 Ada 1 Parseldeki Projenin Tamamlanması Durumundaki Toplam Değeri (-TL)	2.717.990.732 TL
347 Ada 1 Parseldeki Projenin Mevcut Durum Toplam Değeri (-TL)	1.121.099.066 TL

6.3 - Gelir İndirgeme Yaklaşımı (Nakit Akışı Yöntemi)

Parsel üzerinde inşa edilecek olan proje ile ilgili elde edilebilen veriler doğrultusunda aşağıda yer alan nakit akışları düzenlenmiştir. Daha sonra bu nakit akışlarında toplam proje cirosu hesaplanmak sureti ile bölgedeki hasılat paylaşımı oranları dikkate alınarak arsanın değerine ulaşılmaya çalışılmıştır.

İskonto Oranının Hesaplanması

Nispi bir karşılaştırma olan riskleri toplama yaklaşımı ile iskonto oranı makroekonomik riskler (ülke riski), spesifik endüstri riskleri ve spesifik gayrimenkul riskleri gibi belli risk bileşenleri ile temel oranın toplanması ile elde edilmektedir. Hesaplamanın temelinde risksiz menkul kıymetler üzerinden elde edilen getirinin oranı bulunmaktadır ve daha sonra spesifik yatırım risklerinin göz önüne alınması için bu orana ilave primler elde edilmektedir.

Riskleri toplama yaklaşımı kapsamındaki iskonto oranı şu şekilde hesaplanmaktadır:

Risksiz Getiri Oranı (ülke riskine göre ayarlanmış) + Risk primi

Risksiz Getiri Oranı

Bu varlıklar üzerindeki getirilerin göstergesi olarak Türkiye Cumhuriyeti Merkez Bankası devlet tahvili faiz oranları baz alınmıştır. Yapılan hesaplamalarda yaklaşık 10 yıl vadeli TL cinsinden üzerindeki getirilerin ağırlıklı oranlarını kullanılmıştır. Son 1 yıllık devlet tahvili faiz oranları ortalama olarak %20,00 civarındadır.

Risk Primi

Eklenen risk primi ülke, bölge, proje ve yönetim risklerini içerecek şekilde oluşturulmuştur. Bu riskler eklenirken taşınmazın likiditeye dönme riski ve operasyon/yönetim risklerinin tespiti amacıyla hareket edilmiştir. Buna ek olarak, söz konusu gayrimenkulün finansal varlıklara nazaran daha düşük likiditesi için de bir ayarlama yapılmıştır. Bu ayarlamaların kapsamı gayrimenkulün piyasada bulunma süresine ve o süre içinde yoksun kalınan karın tutarına bağlıdır. Bu tutar kısa vadeli yatırımlardan (örneğin kısa vadeli tahviller veya mevduat sertifikaları) elde edilen hasıla ile uzun vadeli enstrümanlardan elde edilen hasılanın karşılaştırılması ile ölçülebilir.

Söz konusu parselin ruhsatlarının alınmış olması, tercih edilen bölgede yer alması vb. özellikleri ile ortaya çıkabilecek her türlü (yönetimsel, ekonomik ve dönemsel) riskler de dikkate alınarak risk primi %3,00 olarak kabul edilmiştir.

Riskleri toplama yaklaşımı kapsamında iskonto oranına ilişkin nihai hesaplamamız aşağıdaki şekilde belirlenmiştir:

$$\begin{aligned} & \% 20,00 \text{ Risksiz Oran} \\ & + \% 3,00 \text{ Risk Primi} \\ & = \% 23,00 \text{ İskonto oranı} \end{aligned}$$

Bu konuyla ilgili algılanan risklerin dahil edilmesi için yukarıdaki faktörlere göre ayarlama yapılmasından sonra, hesaplamalarda dikkate alınan iskonto oranı ina tablosunda %23,00 olarak kabul edilmiştir

6.3.1 - Varsayılan Olağan ve Olağanüstü Koşullar

Değerleme konusu arsa öneri imar planına göre emsal 2.00, konut alanında kalmakta olup, gelir indirgeme yaklaşımı bu kapsamda hazırlanmıştır. Taşınmazın tapu yüzölçümü 16.376,59 m² olup, emsal inşaat alanı 32.753 m² olarak hesaplanmıştır. Kiler GYO A.Ş. Tarafından tarafımıza ibraz edilen icmal listelerine göre satılabilir alan 50.861,88 m² olup; tahsis, eklenti alanları dahil toplam satılabilir alan ise 55.884,71 m² dir. İdareye ait satılabilir konut alanı tahsis ve eklentiler dahil 26.356,42 m², Kiler GYO A.Ş. ve Biskon satılabilir konut alanı ise 29.528,29 m²dir.

Taşınmazlar için yatırım süreci 48 ay olarak kabul edilmiştir. Nakit akışı tablosunda, değerlendirme tarihinden sonraki 12 aylık periyotlar 1 dönem olarak kabul edilmiştir.

Konutların satış birim değerlerinin ilk dönemde ortalama 130.000.-TL/M² olacağı, izleyen yıllarda enflasyon oranları da dikkate alınarak ilk yıl %35, ilerleyen yıllarda %30 ve %25 oranında artacağı varsayılmıştır.

Aidat Giderleri ve Fiziksel Yıpranma Giderlerinin , Öngörülemeyen Diğer Giderlerin % 0 olacağı varsayılmıştır.

Çalışmalar sırasında para birimi TL kullanılmıştır

Çalışmalara IVSC (Uluslararası Değerleme Standartları Kapsamında) vergi ve KDV dahil edilmemiştir.

Giderlere (Maliyetlere) ilişkin Kabul ve Varsayımlar

İdare Payı Geliri ve İdareye teslim edilecek Konutlar

Taşınmazlara İlişkin Arsa Satış Karşılığı Gelir Paylaşım İşleri sözleşmesi ile "Toplam Arsa Satış Karşılığı Satış Toplam geliri olarak 1.450.000.000 TL, Arsa Satış Karşılığı İdare Payı Gelir Oranı olarak %14 ve Arsa Satış Karşılığı İdare Payı Geliri olarak 203.000.000 TL sözleşmeye göre 4 aşamada yapılabilmek olup, 1. dönem 101.500.000.-TL, 2. dönem 60.900.000.-TL, 3. dönem 20.300.000.-TL ve 4. dönem 20.300.000.-TL olarak ödenecektir." denilmektedir.

Arsa Satış Karşılığı Satış Toplam Gelirinin artması durumunda:

Artan Arsa Satış Karşılığı Satış Toplam Geliri üzerinden Banka Payı Gelir Oranı %14 karşılığı tutar da, teklif edilen Arsa Satış Karşılığı Asgari Banka Payı Toplam Geliri'ne ilave olarak bankaya verilecektir.Yapılan hesaplama Toplam gelirin arttığı görülmektedir. Bu kapsamda Arsa Satış Karşılığı Satış Toplam Geliri (ASKSTG) -TL 780.628.699.-TL olarak öngörülmüş ve hesaplar bu duruma istinaden yapılmıştır. Nakit akışı tablolarında toplam gelirin artışı dikkate alınarak her dönem hasılatından %14 idareye ödeneceği kabul edilmiştir. Ancak sözleşme kapsamında geçmiş dönemde 1.dönem ödemesi olan 101.500.000.-TL nin ödendiği görülmüştür. ilk dönem hasılatının %14 ünden ödemesi yapılan bu miktar düşülerek 1.dönem toplam idare payı ilk dönem hasılatının %14 üne takebül etmektedir. Gelecek dönem hasılatların %14 ü alınmıştır.

İdareye teslim edilecek 347 ada 1 parselde 20 adet 2+1 (bağımsız bölüm brüt alanı 90 m²) ve 157 adet 3+1 (bağımsız bölüm brüt alanı 120 m²) olmak üzere toplamda 177 adet konut toplam 20.640 m², sözleşme kapsamında olan 723 ada 2 parsel de 14 adet 3+1 (bağımsız bölüm brüt alanı 120 m²) toplam 1.680 m² alana tekabül etmekte olup bu alanın inşaat maliyetine katlanılacaktır.

Yapı Birim Maliyetleri

Yapılacak olan projenin iyi nitelikte olacağı öngörülmüş olup, paçal yapı inşaat birim maliyeti 13.500.-TL/m² olarak öngörülmüştür.

İnşaat maliyetlerinin yıllık artış oranı, finansal riskler, hakediş sistemleri ve proje imajı gibi etkenler de göz önünde bulundurularak %25,00 olarak kabul edilmiş olup yıllara yaygın birim maliyet değerleri aşağıdaki şekilde hesaplanmıştır. İnşaatın 36 aylık süreç içerisinde tamamlanacağı, 48 aylık süre içerisinde ise satışların tamamlanacağı öngörülmüştür.

İnşaat Maliyetlerinin dağılımı

Ruhsatlara göre 79.089,21 m² inşaat alanına sahip olan proje için öngörülen inşaat süresi 3 yıldır. Projenin yer aldığı bölgenin sosyo ekonomik özellikleri, coğrafi nitelikleri ve diğer etkenler de göz önünde bulundurularak projenin inşaat maliyetlerinin yıllara göre dağılımı aşağıdaki şekilde kabul edilmiştir. İnşaat maliyetlerine 1. dönemden itibaren yıllık enflasyon oranı olan %25 oranında artış yapılmış olup nakit akışlarında bu maliyetler dikkate alınmıştır.

Enflasyon farkı Yansıtılmamış Maliyetler			
	1.dönem	2.dönem	3.dönem
Dağılım	45,00%	45,00%	10,00%
Maliyet (TL)	480.466.951 TL	480.466.951 TL	106.770.434 TL
TOPLAM (TL)	1.067.704.335 TL		

Dönemlik %30 Enflasyon Farkı Yansıtılmış Maliyetler			
	1.dönem	2.dönem	3.dönem
Dağılım	45,00%	45,00%	10,00%
Maliyet (TL)	480.466.951 TL	600.583.688 TL	166.828.802 TL
TOPLAM (TL)	1.247.879.442 TL		

Genel Giderler Satış / Pazarlama Giderleri

Satış pazarlama giderleri, projenin özellikleri, hedeflenen kar marjları, satış hızı, ve piyasa koşulları ile yüklenici firmanın marka gücü, fiyat politikası gibi etkenler ile ilişkilidir.

Değerleme konusu taşınmaz üzerinde inşa edilen projenin orta-üst gelir düzeyine hitap edecek konut projesi olacağı dikkate alındığında, projede pazarlama ve satış giderlerinin ortalama düzeyde tutulacağı öngörülmüştür.

Bu veriler ışığında, proje özellikleri, yüklenici firmanın marka gücü, fiyat politikası ve kar marjı hedeflerine bağlı olmak üzere, genel piyasa koşullarında orta ve üst düzey gelir grubuna hitap eden konut projelerinde satış & pazarlama Maliyetlerinin toplam maliyet içerisinde %8 - %12 aralığında bir yer tuttuğu bilinmektedir. Raporu konu proje için ise satışa hazır proje alanı üzerinden her satış döneminde %8 oranında satış & pazarlama maliyeti hesabı yapılarak İNA tablosunda işlenmiştir.

Bu değerler aşağıda yer alan İNA tablosunun özet kısmında pazarlama maliyetlerinin inşaat alanı üzerinden birim değerleri hesaplanırken irdelenmiştir.

İnşaat Maliyetlerinin dağılımı 723 Ada 2 Parsel (FARKLI PARSELDE YAPILACAK İMALAT) (14 Adet 120 m² 3+1)

Sözleşme kapsamında 723 ada 2 parselde 14 adet 3+1 daire imal edilecektir. Hesaplanan 1680 m² inşaat alanına sahip inşaatın süresi 1 yıl olarak öngörülmüştür. Yapılacak olan projenin iyi nitelikte olacağı öngörülmüş olup, bu kapsamda ortalama birim inşa maliyeti 13.500.-TL/m² olarak alınmıştır.

Enflasyon farkı Yansıtılmamış Maliyetler			
1.dönem			
Dağılım	100,00%		
Maliyet (TL)	22.680.000 TL		
TOPLAM (TL)	22.680.000 TL		

6.3.2 Nakit Akışı Yaklaşımına Göre Projenin Tamamlanması Durumundaki Toplam Değeri

Yukarıda belirtilen varsayımlar doğrultusunda oluşturulan nakit akış tablosundan da görüleceği üzere, elde edilen nakit akımları %23 indirim oranı ile indirgenerek, gelecekteki risklerin, taşınmazların değerine olan etkisinin gözlenmesi amaçlanmıştır. Sözleşmede "347 ada 1 parsel 20 adet 2+1 (bağımsız bölüm brüt alanı 90 m²) ve 157 adet 3+1 (bağımsız bölüm brüt alanı 120 m²) olmak üzere toplamda 177 adet konutun idarede kalacağı, yine sözleşme kapsamında olan 723 ada 2 parsel de 14 adet 3+1 (bağımsız bölüm brüt alanı 120 m²) toplam 1.680 m² inşaat maliyetine katlanılacağı, ayrıca yüklenicinin İdareye Arsa Satışı Karşılığı Satış Toplam geliri olarak 1.450.000.000 TL (bu hasılat payının içerisinde idareye teslim edilen daireler yer almamakta olup söz konusu birimler satışa konu olmayacaktır. Kalan envanter üzerinden yapılacak satışlardan idareye hasılat payı olarak % 14 oranında ödeme yapılacaktır.)" denilmektedir.

Sözleşmede belirlenen Arsa Satışı Karşılığı Satış Toplam Gelirinin üzerinde bir gelir elde edileceği öngörülmüş ve bu kapsamda her dönem hasılatının %14'nün İdare'ye verileceği kabul edilmiştir.

KİLER GYO A.Ş. için yapılan nakit akışına göre her dönemki toplam gelirlerin giderlerden çıkartılması ile net kar hesaplanmış olup, net bugünkü değeri için %25 indirim oranı kabul edilerek KİLER GYO A.Ş.'nin %99 payına tekabül eden net bugünkü değeri 1.747.294.563.-TL olarak tespit edilmiştir.

■ Gelir İndirim Yöntemine Göre Geliştirilecek Projenin Değeri;

PROJENİN YÜKLENİCİ AÇISINDAN NET BUGÜNKÜ DEĞERİ	1.764.944.003 TL
PROJENİN TAMAMLANMASI DURUMUNDA YÜKLENİCİ KİLER GYO A.Ş. (%99) AÇISINDAN NET BUGÜNKÜ DEĞER	1.747.294.563 TL
PROJENİN TAMAMLANMASI DURUMUNDA YÜKLENİCİ BİSKON YAPI A.Ş. (%1) AÇISINDAN NET BUGÜNKÜ DEĞER	17.649.440 TL

İNDİRGENMİŞ NAKİT AKIMLARI (Discounted Cash Flows)						
YATIRIM SÜRECİ	48					
TOPLAM SATILABİLİR KONUT ALANI (m ²)	50.861,88					
KİLER GYO A.Ş. BİSKON YAPI A.Ş.						
TOPLAM SATILABİLİR KONUT ALANI (m ²)	29.528,29					
İDAREYE VERİLECEK ALAN (m ²)	26.356,42					
TOPLAM İNŞAAT ALANI (m ²)	79.089,21					
GIYDIRILMIŞ BİRİM M ² İNŞAAT MALİYETİ (TLM ²)	13.500,00					
TOPLAM İNŞAAT MALİYETİ (TL)	1.067.704.335,00					
Yıllık Enflasyon Oranı	25,00%					
		1.dönem	2.dönem	3.dönem	4.dönem	TOPLAM
NAKİT GİRİŞLERİ (PROJENİN TOPLAM HASILATI)						
Satışların Yıllara Dağılım Oranı (KONUT)		30,00%	35,00%	20,00%	15,00%	
Satılan Brüt Alan	8.858 m ²	10.335 m ²	5.906 m ²	4.429 m ²		29.528,29
Ortalama Birim Satış Fiyatı	130.000 TL/m ²	175.500 TL/m ²	228.150 TL/m ²	285.188 TL/m ²		
Yıllık Artış Oranı		35%	30%	25%		
Satış Geliri (Konut)	1.151.603.310 TL	1.813.775.213 TL	1.347.375.873 TL	1.263.164.881 TL		5.575.920.000 TL
GELİRLER (Toplam)		1.151.603.310 TL	1.813.775.213 TL	1.347.375.873 TL	1.263.164.881 TL	5.575.919.277 TL
Gelirlerin Net Bugünkü Değeri						3.411.067.718 TL
		51.224.463 TL	53.928.530 TL	58.632.622 TL	176.843.083 TL	
NAKİT ÇIKIŞLARI						
SÖZLEŞME KAPSAMINDA PROJE HASILATINDAN İDAREYE ÖDENECEK HASILATLAR						
347 Ada 1 Parsel (PROJEDEN VERİLECEK 177 ADET BAĞIMSIZ BÖLÜM)	26.356 m ²					
İDAREYE ÖDENEK NAKİT AVANS		101.500.000 TL				
İDAREYE ÖDENECEK HASILAT PAYI (Toplam hasılatın % 14 ü)		59.724.463 TL	253.928.530 TL	188.632.622 TL	176.843.083 TL	679.128.699 TL
GİDERLER (İdareye ödenecek)		161.224.463 TL	253.928.530 TL	188.632.622 TL	176.843.083 TL	780.628.699 TL
İNŞA MALİYETLERİ						
İnşaat Maliyetinin Yıllara Dağılım Oranı		45,00%	45,00%	10,00%		
İnşaat Maliyetleri (Bugünkü birim fiyatlarla)	1.067.704.335,00 TL	480.466.951 TL	480.466.951 TL	106.770.434 TL		
İnşaat Maliyetleri (Eskale edilmiş)		480.466.951 TL	600.583.688 TL	166.828.802 TL		1.247.879.442 TL
Genel Giderler						
Satış- Pazarlama Giderleri (Hasılatın %8i)	8%	92.128.265 TL	145.102.017 TL	107.790.070 TL	101.053.190 TL	446.073.542 TL
723 Ada 2 Parsel (FARKLI PARSELDE YAPILACAK İMALAT) (14 Adet 120 m ² 3+1)	1.680 m ²	22.680.000 TL				22.680.000 TL
TOPLAM GİDERLER		595.275.216 TL	745.685.705 TL	274.618.872 TL	101.053.190 TL	1.716.632.984 TL
NAKİT AKIMLARI (Cash Flows)		395.103.631 TL	814.160.978 TL	884.124.378 TL	985.268.607 TL	3.078.657.594 TL

İNDİRGEME ORANI (Discount Rate)	22,00%	23,00%	24,00%
PROJENİN TAMAMLANMASI DURUMUNDA YÜKLENİCİ AÇISINDAN NET BUGÜNKÜ DEĞERİ		1.764.944.003 TL	
PROJENİN TAMAMLANMASI DURUMUNDA YÜKLENİCİ KİLER GYO A.Ş. (%99) AÇISINDAN NET BUGÜNKÜ DEĞER		1.747.294.563 TL	
PROJENİN TAMAMLANMASI DURUMUNDA YÜKLENİCİ BİSKON YAPI A.Ş. (%1) AÇISINDAN NET BUGÜNKÜ DEĞER		17.649.440 TL	

6.3.3 - TAŞINMAZ İÇİN YAPILAN SÖZLEŞMELER KAPSAMINDA YÜKLENİCİ PAYINA DÜŞEN HAKLARIN DEĞER TAKDİRİ
(Kiler Gayrimenkul Yatırım Ortaklığı A.Ş.'nin sözleşmelerden Doğan Haklarının Net Bugünkü Değeri)

İstanbul İli, Beşiktaş İlçesi, Abbasağa Mahallesi 347 Ada 1 Parselde Bulunan Taşınmaza İlişkin **Arsa Satış Karşılığı Gelir Paylaşım İşİ Sözleşmesi**, bir tarafta **T.C. Çevre Şehircilik ve İklim Değişikliği Bakanlığı Toplu Konut İdaresi Başkanlığı-TOKİ** (bundan sonra İdare olarak anılacaktır) ile diğer tarafta **Kiler Gayrimenkul Yatırım Ortaklığı A.Ş. ve Biskon Yapı A.Ş.** (bundan sonra Yüklenici olarak anılacaktır) arasında **26.07.2021** tarihinde akdedilmiştir.

Sözleşme konusu;

Madde-2 İstanbul İli, Beşiktaş İlçesi, Abbasağa Mahallesi 347 Ada 1 Parselde Bulunan Taşınmaza İlişkin Arsa Satış Karşılığı Gelir Paylaşım İşİ Özel Teknik Şartnamede belirtilen ada/parsellerdeki Arsa üzerinde İDARE'ce uygun görülecek projeler uyarınca tüm giderleri YÜKLENİCİ tarafından karşılanmak üzere; plan ve projelerin hazırlanması, ilgili Belediye ve İdarelerden onaylarının ve her türlü ruhsatlarının alınması ile onaylı projelerine, mahal listesine göre; ada içi ve dışı her türlü teknik alt yapısı, çevre tanzimi ve peyzajı ile birlikte, sözleşme ve eki Şartnameler doğrultusunda tamamlanarak cins tashihlerinin yapılması, İskân Ruhsatlarının ve Kat Mülkiyeti Tapularının alınması, sözleşme detaylarında belirtilen konut ve sosyal donatıların İDARE'ye teslimi, diğer bağımsız birimlerin pazarlanması, satışı, alıcılarına teslimi ve Arsa Satışı Karşılığı Gelir Paylaşımı Esasına göre İdare Payı Toplam Gelirinin ödenmesi işidir.

İhale Satış Toplam Geliri : 1.450.000.000 TL

İdare Hasılat Oranı : % 14

Asgari Arsa Sahibi Payı: 203.000.000 TL

Ayrıca 347 ada 1 parselde 177 adet daire,723 ada 2 parselde 14 adet daire inşa edilerek idareye teslim edilecektir.

Madde 3- SÖZLEŞME KONUSU TAŞINMAZLAR ÜZERİNDE YAPILACAK PROJELERE İLİŞKİN HUSUSLAR

a) Yüklenici tarafından; Abbasağa 347 ada 1 parseldeki taşınmaz üzerindeki mevcut yapılar ilgili mevzuatına uygun olarak yıkılacak (enkaz bedelinin yıkım ve bertaraf masraflarına eşit olacağı kabul edilmiştir) ve Abbasağa taşınmazında satışa konu konutlarla aynı niteliklere haiz, 20 adet 2+1 (bağımsız bölüm brüt alanı 90 m²) ve 157 adet 3+1 (bağımsız bölüm brüt alanı 120 m²) olmak üzere toplamda 177 adet konut ile birlikte Abbasağa arazisini 31 Temmuz 1962 tarihinde vakfetmiş olan EI-hac Ebubekir Efendi İbni Receb adına 1 Adet Sosyal ve Eğitim Amaçlı Alanlı Mescit (asgari 40 m² taban alanlı / 2 kat) yapılacak ve İDARE'ye teslim edilecektir. Bu konutlara ait İdarenin belirleyeceği alanlarda 200 adet araç kapasiteli kapalı otopark yapılacaktır.

b) İdareye teslim edilecek konutlar yüklenici tarafından hazırlanacak projede, İdarenin uygun gördüğü bloklardan tercih edilecektir. Yönetim planları da bu doğrultuda ayrı olarak yapılacaktır. Yürürlükteki yasa ve yönetmeliklerde belirtilen emsal harici alan kullanım hakları; satışa konu olan bağımsız birimlerin emsal alan hakkı ile İDARE'ye teslim edilecek bağımsız birimlerin emsal hakları proje bütünlüğü açısından eşit oranda pay edilecektir. Ayrıca altyapı-çevre düzenlemesiyle oluşacak alanların kullanım hakları ve satışa konu olan alanların kullanım hakları kendi nispetinde aynı niteliklere haiz olacaktır.

c) Ayrıca, İstanbul İli, Beşiktaş İlçesi, Vişnezade mahallesinde yer alan 723 ada 2 parsel no.lu taşınmaz üzerindeki mevcut lojmanlar yıkılacak (enkaz bedelinin yıkım ve bertaraf masraflarına eşit olacağı kabul edilmiştir) ve yerine ihale eki mahal listesi ve teknik şartnamelerde belirtilen hususlar doğrultusunda 14 Adet 3+1 (Bağımsız bölüm brüt alanı 120 m²) konutun ve bunlara ait 20 adet açık otoparkın bedelsiz anahtar teslimi olarak yapılması ve İDARE'ye teslimi bu ihale kapsamındadır. Sözü edilen bu işlerin asgari olarak İstanbul İli, Beşiktaş İlçesi, Abbasağa Mahallesi 347 Ada 1 Parselde satışa konu konutlarla aynı niteliklere haiz olarak yapılması Yüklenici uhdesindedir.

d) İstanbul İli, Beşiktaş İlçesi, Vişnezade Mahallesi 723 Ada 2 Nolu Parseldeki İdareye bedelsiz anahtar teslimi olarak inşa edilecek 14 adet konuta ait yapılar ve 347 ada 1 parseldeki sosyal ve eğitim amaçlı alanlı mescit ile ilgili, ihale ekinde yer alan mahal listesi ve teknik şartnameler asgari nitelikleri belirtmekte olup, İdarenin, mahal listesi ve teknik şartnamelerde belirtilen asgari hususlar haricinde, yapılması gerekli gördüğü imalatları Yüklenici bedelsiz olarak yapmakla yükümlüdür.

e) Söz konusu projelerin tüm disiplinlerine ait uygulama projelerinin İdareye ve ilgili Kurumlara ve gerekmesi halinde ilgili Koruma Kuruluna onaylatırılıp, gerekli işlemlerin takip edilmesi, tüm disiplinlere ait uygulama projelerinin konu ile ilgili İdarenin teknik şartlarına uygun olarak hazırlanması, İlgili belediye ve idarelere onaylatılması, yapı ruhsatlarının alınması, onaylanmış projelere göre sözleşme ve eki şartnameler doğrultusunda her türlü teknik alt yapısı çevre tanzimi ve peyzajı ile birlikte anahtar teslimi bedelsiz olarak yapılması, tüm harçların yatırılması ve yapı kullanma izin belgesi alınarak İDAREYE'ye ve ilgili kurumlara teslim edilmesi bu ihale kapsamındadır.

f) YÜKLENİCİ, Abbasağa arazisinde geliştireceği projeyi, meri imar durumu, meri imar yönetmeliği ve sair tüm mevzuata uygun olarak hazırlayacak olup, bunlara ek olarak, projede yer alacak yapıların saçak seviyesi, özel teknik şartname ekinde yer alan "saçak kotları bilgi paftası"ndaki değerleri aşmayacaktır.

g) Yüklenici belirtilen ada ve parsellerdeki inşai faaliyetleri fen ve sanat kaidelerine göre ve yürürlükteki ilgili yönetmeliklere göre yapmakla yükümlüdür. Yapılması istenilen 14 Adet Konutun, 20 adet açık otoparkın ve 1 Adet Sosyal ve Eğitim Amaçlı Alanlı Mescidin (asgari taban alanı 40m² / 2 kat / zemin kat mescit / 1. kat sosyal ve eğitim amaçlı alan) teknik şartnameleri ve mahal listeleri CD olarak verilmiştir.

İSTANBUL İLİ, BEŞİKTAŞ İLÇESİ, ABBASAĞA MAHALLESİ 347 ADA 1 PARSELDE BULUNAN TAŞINMAZA İLİŞKİN ARSA SATIŞ KARŞILIĞI GELİR PAYLAŞIM İŞ ÖZEL TEKNİK ŞARTNAME

MADDE 1- İŞİN YERİ

"İstanbul İli, Beşiktaş İlçesi, Abbasağa Mahallesi 347 Ada 1 Parselde Bulunan Taşınmaza İlişkin Arsa Satış Karşılığı Gelir Paylaşım İş"

MADDE 2- İHALE BÖLGESİNDEKİ İNŞAAT ALANLARININ ÖZELLİKLERİ

İhale kapsamında yer alan imar parsel no' ları kullanımları ve özellikleri aşağıda verilmiştir.

İli	İlçesi	Mahallesi	Ada No	Parsel No	Fonksiyonu	Arsa Alanı (m2)	Emsal	Emsale Esas İnşaat Alanı (m2)
İstanbul	Beşiktaş	Abbasağa ¹	347	1	Konut Alanı	17.665,00	2 ²	35.330,00
			TOPLAM			17.665,00		35.330,00
İstanbul	Beşiktaş	Visnezade ³	723	2	Askeri Alanı	24.373,00		
						24.373,00		

Onaylı İmar planları, plan notları doğrultusunda inşaat uygulaması yapılacaktır.

Proje alanı (ihale alanı) ne olursa olsun söz konusu parselin tamamında 3194 sayılı İmar Kanunu gereği yaptırılacak ifraz, tevhit, ihdas, yola terk ve imar uygulaması işlemlerini yapmak, yaptırmak, ilgili Kurumlarda onaylatmak İdarenin muvafakatını da alarak YÜKLENİCİ' nin sorumluluğundadır.

Plan notlarında bahsedilmeyen hususlarda ilgili Kanun ve yönetmelik hükümleri geçerlidir.

Bu parsellerde YÜKLENİCİ imar yönetmelikleri kapsamında, satışı özendirici ve hasılatı artırıcı projeleri yapıp İdare Onayını almak kaydıyla uygulayacaktır.

Bütün projelere ait iş bitim süreleri de aşağıda verilmiştir. Anılan süre içinde yapılar bitirilecektir. İş programı da bu süreler uygun olarak düzenlenecektir.

YÜKLENİCİ, Abbasağa arazisinde geliştireceği projeyi, meri imar durumu, meri imar yönetmeliği ve sair tüm mevzuata uygun olarak hazırlayacak olup, bunlara ek olarak, projede yer alacak yapıların saçak seviyesi, ekte yer alan "saçak kotları bilgi paftası"ndaki değerleri aşmayacaktır.

Arsa Satışı Karşılığı Satış Toplam Gelirinin artması durumunda:

Artan Arsa Satışı Karşılığı Satış Toplam Geliri üzerinden Banka Payı Gelir Oranı %14 karşılığı tutar da, teklif edilen Arsa Satışı Karşılığı Asgari Banka Payı Toplam Geliri'ne ilave olarak bankaya verilecektir.Yapılan hesaplama Toplam gelirin arttığı görülmektedir. Bu kapsamda Arsa Satışı Karşılığı Satış Toplam Geliri (ASKSTG) -TL 780.628.699 olarak öngörölmüş ve hesaplar bu duruma istinaden yapılmıştır.

(1)Satışa konu konutlarla aynı niteliklere haiz olarak 20 adet 2+1 ve 157 adet 3+1 olmak üzere toplamda 177 adet konut, 1 Adet Mescit (sosyal ve eğitim amaçlı alan da ayrılacak/asgari taban alanı: 40m² / 2 kat / zemin kat mescit / 1. kat sosyal tesis) ile 200 adet kapalı otopark yapılacaktır.

Yüklenici hasılat payı ödeme termini ekte yer almaktadır.

6.4 - En Etkin ve Verimli Kullanım Analizi

Değerleme konusu parselin en etkin ve verimli kullanımının mevcut imar planına en uygun olan projenin yapılmasının olacağı düşünülmektedir.

6.5 - Verilerin Değerlendirilmesi

Pazar Yaklaşımı Yöntemine göre;	
Parselin Arsa Değeri (.-TL)	1.077.600.000,00
Yeniden İnşa Etme (İkame) Maliyeti Yaklaşımı Yöntemine göre;	
347 Ada 1 Parseldeki Projenin Tamamlanması Durumundaki Toplam Değeri (.-TL)	2.717.990.732 TL
347 Ada 1 Parseldeki Projenin Mevcut Durum Toplam Değeri (.-TL)	1.121.099.066 TL
Gelir İndirgeme Yaklaşımına Yöntemine göre;	
PROJENİN TAMAMLANMASI DURUMDA SATILACAK ÜNİTELERİN TOPLAM HASILATI	5.575.919.277 TL
PROJENİN TAMAMLANMASI DURUMUNDA TOPLAM HASILATIN NET BUGÜNKÜ DEĞERİ	3.411.067.718 TL
KİLER GYO A.Ş.'NİN SÖZLEŞMEDEN KAYNAKLANAN HAKLARININ NET BUGÜNKÜ DEĞERİ	1.747.294.563 TL

6.5.1 - Farklı Değerleme Metotlarının ve Analiz Sonuçlarının Uyumlaştırılması ve Bu Amaçla İzlenen Yöntemin ve Nedenlerinin Açıklaması

Sermaye Piyasası Kurulu'nun 01.02.2017 tarih Seri III-62.1 sayılı "Sermaye Piyasasında Değerleme Standartları Hakkında Tebliğ"i doğrultusunda Uluslararası Değerleme Standartları UDS 105 Değerleme Yaklaşımı ve Yöntemleri Madde 10.4'e göre "Değerleme çalışmasında yer alan bilgiler ve şartlar dikkate alındığında, özellikle tek bir yöntemin doğruluğuna ve güvenilirliğine yüksek seviyede itimat duyulduğu hallerde, değerlemeyi gerçekleştirenlerin bir varlığın değerlendirilmesi için birden fazla değerlendirme yöntemi kullanması gerekmez. Ancak, değerlendirme gerçekleştirenin çeşitli yaklaşım ve yöntemleri kullanmayı da göz önünde bulundurması gerekli görülmekte olup, özellikle tek bir yöntem ile güvenilir bir karar verilebilmesi için yeterli bulguya dayalı veya gözlemlenebilen girdinin mevcut olmadığı hallerde, bir değer belirlenebilmesi amacıyla birden fazla değerlendirme yaklaşımı veya yöntemi gerekli görülüp kullanılabilir. Birden fazla değerlendirme yaklaşımı veya yönteminin, hatta tek bir yaklaşım dahilinde birden fazla yöntemin kullanıldığı hallerde, söz konusu farklı yaklaşım veya yöntemlere dayalı değer takdirinin makul olması ve birbirinden farklı değerlerin, ortalama alınmaksızın, analiz edilmek ve gerekçeleri belirtilmek suretiyle tek bir sonuca ulaştırılma sürecinin değerlendirme gerçekleştiren tarafından raporda açıklanması gerekli görülmektedir." denilmektedir.

Aynı tebliğin 10.6. maddesinde ise " Farklı yaklaşım veya yöntemler uygulanıp birbirinden oldukça uzak sonuçların elde edilmesi halinde, bunların basitçe ağırlıklandırılması genel olarak uygun bulunmadığından, değerlendirme gerçekleştirenin belirlenen değerlerin neden bu kadar farklı olduğunun anlaşılabilmesine yönelik birtakım prosedürler yürütmesi gerekli görülmektedir. Bu durumlarda, değerlendirme gerçekleştirenin, değer yaklaşımından/yöntemlerden biriyle daha iyi ve daha güvenilir olarak belirlenip belirlenmediğini tespit etmek amacıyla, 10.3. nolu maddede yer verilen kılavuz hükümleri tekrar değerlendirmesi gerekli görülmektedir." denmektedir.

Değerleme konusu taşınmazın değer tespiti yapılırken iki farklı yöntem kullanılmıştır. Pazar yaklaşımı yönteminde değerlendirme konusu parselin pazar değeri yöntemine göre bulunan değeri bilgi amaçlı gösterilmiş olup, Kiler GYO A.Ş.'nin Sözleşmelerden kaynaklanan haklarının pazar değerini yansıtmamaktadır.

Kiler GYO A.Ş.'nin parsel maliki ile Arsa Satış Karşılığı Gelir Paylaşım İş Sözleşmesinden kaynaklanan haklarının pazar değerini tespit edebilmek için en doğru yöntem, bu sözleşme kapsamında Kiler GYO A.Ş.'nin elde edeceği gelir ve giderlerin tahmin edilerek ortaya çıkan net nakit akışının bugünkü değerini hesaplamaktır. Bu hesaplama ise gelir indirgeme yaklaşımı bölümünde yapılmıştır. Bu kapsamda nihai değer takdirinde "gelir indirgeme yöntemiyle" hesaplanan değerlerin takdir edilmesinin uygun olacağı kanaatine varılmıştır.

6.5.2 - Müşterek veya Bölünmüş Kısımların Değerleme Analizi

Değerlemesi yapılan taşınmaz üzerinde kat irtifakı veya kat mülkiyeti kurulu olmadığından, müşterek veya bölünmüş kısımlar bulunmamaktadır.

6.5.3 - Hasılat Paylaşımı veya Kat Karşılığı Yöntemi ile Yapılacak Projelerde, Emsal Pay Oranları

İstanbul İli, Beşiktaş İlçesinde yer alan 1 adet parsel için taraflar arasında imzalanmış olan 26.07.2021 tarihli "Düzenleme Şeklinde Taşınmaz Satış Vaadi ve Arsa Payı Karşılığı İnşaat Sözleşmesi eklerde yer almaktadır. Anılan sözleşmede Abbasağa 347 ada 1 parseldeki taşınmaz üzerindeki mevcut yapılar ilgili mevzuatına uygun olarak yıkılacak (enkaz bedelinin yıkım ve bertaraf masraflarına eşit olacağı kabul edilmiştir) ve Abbasağa taşınmazında satışa konu konutlarla aynı niteliklere haiz, 20 adet 2+1 (bağımsız bölüm brüt alanı 90 m²) ve 157 adet 3+1 (bağımsız bölüm brüt alanı 120 m²) olmak üzere toplamda 177 adet konut ile birlikte Abbasağa arazisini 31 Temmuz 1962 tarihinde vakfetmiş olan El-hac Ebubekir Efendi İbni Receb adına 1 Adet Sosyal ve Eğitim Amaçlı Alanlı Mescit (asgari 40 m² taban alanlı / 2 kat) yapılacak ve İDARE'ye teslim edilecektir. Bu konutlara ait İdarenin belirleyeceği alanlarda 200 adet araç kapasiteli kapalı otopark yapılacaktır. yırca, İstanbul İli, Beşiktaş ilçesi, Vişnezade mahallesinde yer alan 723 ada 2 parsel no.lu taşınmaz üzerindeki mevcut lojmanlar yıkılacak (enkaz bedelinin yıkım ve bertaraf masraflarına eşit olacağı kabul edilmiştir) ve yerine ihale eki mahal listesi ve teknik şartnamelerde belirtilen hususlar doğrultusunda 14 Adet 3+1 (Bağımsız bölüm brüt alanı 120 m²) konutun ve bunlara ait 20 adet açık otoparkın bedelsiz anahtar teslimi olarak yapılması ve İDARE'ye teslimi bu ihale kapsamındadır. Sözü edilen bu işlerin asgari olarak İstanbul İli, Beşiktaş İlçesi, Abbasağa Mahallesi 347 Ada 1 Parselde satışa konu konutlarla aynı niteliklere haiz olarak yapılması Yüklenici uhdesindedir

İhale Satış Toplam Geliri : 1.450.000.000 TL

İdare Hasılat Oranı : % 14

Asgari Arsa Sahibi Payı: 203.000.000 TL

Ayrıca 347 ada 1 parselde 177 adet daire,723 ada 2 parselde 14 adet daire inşa edilerek idareye teslim edilecektir.

Arsa Satışı Karşılığı Satış Toplam Gelirinin artması durumunda:

Artan Arsa Satışı Karşılığı Satış Toplam Geliri üzerinden Banka Payı Gelir Oranı %14 karşılığı tutar da, teklif edilen Arsa Satışı Karşılığı Asgari Banka Payı Toplam Geliri'ne ilave olarak bankaya verilecektir.Yapılan hesaplama Toplam gelirin arttığı görülmektedir. Bu kapsamda Arsa Satışı Karşılığı Satış Toplam Geliri bugünkü değeri (ASKSTG) -TL 780.628.699 olarak öngörülmüş ve hesaplar bu duruma istinaden yapılmıştır.

6.5.4 - Gayrimenkul ve Buna Bağlı Hakların Hukuki Durumunun Analizi

Değerleme çalışması kapsamında yapılan incelemelerde, taşınmazın tamamı dikkate alındığında hukuki durumlarında risk oluşturabilecek herhangi bir kayda rastlanmamıştır.

Yasal Gereklere Yerine Getirilip Getirilmediği ve Mevzuat Uyarınca Alınması

6.5.5 - Gereken İzin ve Belgelerin Tam ve Eksiksiz Olarak Mevcut Olup Olmadığı Hakkında Görüş

Değerlemesi konusu proje kapsamında 347 ada 1 parsel için yapıların tamamı için yapı ruhsatı alınmış ve projeleri onaylanmış, kat irtifakı kurulmuştur. Taşınmazların inşaatının tamamlanmasının ardından iskan belgesinin alınıp kat mülkiyeti kurularak cins tahsislerinin yapılması ile yasal sürecinin tamamlanacağı öngörülmektedir.

6.5.6 - Kira Değeri Analizi

Taşınmazın mahallen niteliği arsa olup, bölgede emsal olabilecek kiralık arsaya rastlanmamıştır. Kira değeri analizi yapılmamıştır.

Değerleme Konusu Arsa veya Arazi İse, Alımından İtibaren Beş Yıl Geçmesine

6.5.7 - Rağmen Üzerinde Proje Geliştirilmesine Yönelik Herhangi Bir Tasarrufta Bulunup Bulunmadığına Dair Bilgi

Değerleme konusu taşınmaz Kiler GYO A.Ş. Mülkiyetinde bulunmamaktadır.

Değerleme Konusu Üst Hakkı veya Devremülk İse, Hakkı ve Devre Mülk Hakkının

6.5.8 - Devredilebilmesine İlişkin Olarak Bu Hakların Doğrudan Sözleşmelere Özel Kanun Hükümlerinden Kaynaklananlar Hariç Herhangi Bir Sınırlama Olup Olmadığı Hakkında Bilgi

İstanbul İli, Beşiktaş İlçesinde yer alan 1 adet parsel için taraflar arasında imzalanmış olan 26.07.2021 tarihli "Düzenleme Şeklinde Taşınmaz Satış Vaadi ve Arsa Payı Karşılığı İnşaat Sözleşmesi eklerde yer almaktadır. Kiler GYO A.Ş. taşınmaz üzerinde malik olmayıp, Arsa Payı Karşılığı İnşaat Sözleşmesi bulunmakta olup her hangibir sınırlama bulunmamaktadır.

6.5.9 - Değerlemesi Yapılan Gayrimenkulün, Gayrimenkul Projesinin veya Gayrimenkule Bağlı Hak ve Faydaların, Gayrimenkul Yatırım Ortaklıkları Portföyüne Alınmasında Sermaye Piyasası Mevzuatı Çerçevesinde, Bir Engel Olup Olmadığı Hakkında Görüş İle Gayrimenkullerin Tapudaki Niteliğinin, Fiili Kullanım Şeklinin Ve Portföye Dâhil Edilme Niteliğinin Birbiriyle Uyumlu Olup Olmadığı Hakkında Görüş

Rapora konu taşınmazların Takyidat Bilgileri ve Gayrimenkulün Hukuki Analizi, İmar Bilgileri ve Gayrimenkulün Hukuki Analizi, Taşınmazın Mevcut ve Yasal Durumuna İlişkin Görüş başlıklarında açıklanan incelemelerde aşağıdaki sonuçlara ulaşılmıştır.

Mülkiyet ve takyidat bilgilerinde yapılan incelemede;

SPK'nın III-48.1 sayılı Gayrimenkul Yatırım Ortaklıklarına İlişkin Esaslar Tebliği'nin (Tebliğ)

22-1-c maddesinde "Portföylerine ancak üzerinde ipotek bulunmayan veya gayrimenkulün değerini doğrudan ve önemli ölçüde etkileyecek nitelikte herhangi bir takyidat şerhi olmayan gayrimenkuller ile gayrimenkule dayalı haklar dahil edilebilir. Bu hususta 30 uncu madde hükümleri saklıdır.", 22-1-j maddesinde ise "Herhangi bir şekilde, devredilebilmesi konusunda bir sınırlamaya tabi olan varlıklara ve haklara yatırım yapamazlar. Yüksek Planlama Kurulundan izin alınması şartı bu hüküm kapsamında devir kısıtı olarak değerlendirilmez." hükümleri yer almaktadır. Bu kapsamda taşınmaz üzerinde bulunan takyidat; değerini doğrudan ve önemli ölçüde etkileyecek nitelikte değildir. Bu çerçevede anılan sözleşmeden kaynaklanan hakların "Sözleşmeye Dayalı Hak" olarak gayrimenkul yatırım ortaklığı portföyüne alınmasında bir engel olmadığı düşünülmektedir.

SPK'nın III-48.1 sayılı Gayrimenkul Yatırım Ortaklıklarına İlişkin Esaslar Tebliği'nin (Tebliğ) 22-1-ç maddesinde "Kendi mülkiyetlerindeki arsa ve arazilerin yanı sıra, hasılat paylaşımı veya kat karşılığı arsa satışı sözleşmeleri akdettiği başka kişilere ait arsalar üzerinde, gayrimenkul projesi geliştirebilirler veya projelere üst hakkı tesis ettirmek suretiyle yatırım yapabilirler." denilmekte olup, Kiler GYO A.Ş.'nin arsa sahibi İdare ile imzaladığı 26.07.2021 tarihli Düzenleme Şeklinde Taşınmaz Satış Vaadi ve Arsa Payı Karşılığı İnşaat Sözleşmesi tebliğde yapılan tanıma uygunluk arz etmektedir.

İmar bilgilerinde yapılan incelemede;

Gayrimenkul Yatırım Ortaklıklarına İlişkin Esaslar Tebliğinin 22 nci maddesinin birinci fıkrasının (b) bendinde "Portföylerine alınacak her türlü bina ve benzeri yapılara ilişkin olarak yapı kullanma izninin alınmış ve kat mülkiyetinin tesis edilmiş olması zorunludur. Ancak, mülkiyeti tek başına ya da başka kişilerle birlikte ortaklığa ait olan otel, alışveriş merkezi, iş merkezi, hastane, ticari depo, fabrika, ofis binası ve şube gibi yapıların, tamamının veya ayrı bölümlerinin yalnızca kira ve benzeri gelir elde etme amacıyla kullanılması halinde, anılan yapıya ilişkin olarak yapı kullanma izninin alınması ve tapu senedinde belirtilen niteliğinin taşınmazın mevcut durumuna uygun olması yeterli kabul edilir." denilmektedir. Yine aynı tebliğinin 22-1-r maddesinde "r) Ortaklığın mülkiyetinde olan gayrimenkuller üzerinde metruk halde veya ekonomik ömrünü tamamlamış veya herhangi bir gelir getirmeyen veya tapu kütüğünün beyanlar hanesinde riskli yapı olarak belirtilmiş yapıların bulunması veya tapuda mevcut görünmekle birlikte yapıların yıkılmış olması halinde, söz konusu durumun hazırlanacak bir gayrimenkul değerlendirme raporuyla tespit ettirilmiş olması ve varsa söz konusu yapıların yıkılacağı ve gerekmesi halinde gayrimenkulün tapudaki niteliğinde gerekli değişikliğin yapılacağı Kurula beyan edilmesi halinde (b) bendi hükmü aranmaz ve gayrimenkul arsa olarak ortaklık portföyüne dahil edilebilir." denmektedir.

Tebliğinin 22. Madde ç bendinde; "Kendi mülkiyetlerindeki arsa ve arazilerin yanı sıra, hasılat paylaşımı veya kat karşılığı arsa satışı sözleşmeleri akdettiği başka kişilere ait arsalar üzerinde, gayrimenkul projesi geliştirebilirler veya projelere üst hakkı tesis ettirmek suretiyle yatırım yapabilirler. Yapılacak sözleşme hükümleri çerçevesinde bir veya birden fazla tarafla ortak bir şekilde yürütülecek projelerde, ortaklık lehine mülkiyet edinme amacı yok ise ortaklığın sözleşmeden doğan haklarının Kurulca uygun görülecek nitelikte bir teminata bağlanmış olması zorunludur. Sözleşmenin karşı tarafının Toplu Konut İdaresi Başkanlığı, İller Bankası A.Ş., belediyeler ile bunların bağlı ortaklıkları, iştirakleri ve/veya yönetim kuruluna aday gösterme imtiyazının bulunduğu şirketler olması halinde bu bentte yer alan teminat şartı uygulanmaz." denilmektedir.

Tebliğinin 26. maddesinde Ortaklık lehine sözleşmeden doğan alım, önalım ve geri alım haklarının, gayrimenkul satış vaadi sözleşmeleri ve kat karşılığı inşaat sözleşmeleri gibi ortaklık lehine haklar sağlayan sözleşmelerin, rehinli alacakların serbest dereceye ilerleme haklarının ve ortaklığın kiracı konumunda olduğu kira sözleşmelerinin tapu siciline şerhi zorunludur. Söz konusu yükümlülüğün yerine getirilmesinden ortaklık yönetim kurulu veya yönetim kurulunca yetkilendirilmiş olması halinde ilgili murahhas üye sorumludur.

Bu maddede sayılan sözleşmelerin karşı tarafının Toplu Konut İdaresi Başkanlığı, İller Bankası A.Ş., belediyeler ile bunların bağlı ortaklıkları, iştirakleri ve/veya yönetim kuruluna aday gösterme imtiyazının bulunduğu şirketler olması halinde bu sözleşmelerin tapu siciline şerhi zorunlu değildir." denmekte bu kapsamda ilgili sözleşme tapuya tescil edilmemiştir.

Taşınmazın mülkiyeti T.C. ÇEVRE VE ŞEHİRCİLİK BAKANLIĞI TOPLU KONUT İDARESİ BAŞKANLIĞI (TOKİ)'ye ait olup, Kiler GYO A.Ş ve Biskon Yapı A.Ş. ile TOKİ arasında Düzenleme Şeklinde Taşınmaz Satış Vaadi ve Arsa Payı Karşılığı İnşaat Sözleşmesi bulunmaktadır. Yukarıda belirtilen maddeler kapsamında taşınmazın Gayrimenkul Yatırım Ortaklıkları Portföyüne "Sözleşmeye Dayalı Hak" olarak alınmasına engel bulunmadığı düşünülmektedir.

7 - SONUÇ

7.1 - Sorumlu Değerleme Uzmanının Sonuç Cümlesi

Değerleme uzmanının raporda belirttiği tüm analiz, çalışma ve hususlara katılıyorum.

7.2 - Nihai Değer Takdiri

Rapor konusu taşınmazın değerinin belirlenmesi aşamasında; yerinde yapılan incelemesi, konumu, çevrede yapılan piyasa araştırmaları, günümüz gayrimenkul piyasası koşulları dikkate alınmıştır. Bu bilgiler doğrultusunda projenin tamamlanması durumunda Kiler GYO A.Ş.'nin sözleşmeye dayalı hakkının;

30.12.2022 tarihli toplam değeri için ;

1.747.294.563 .-TL

(Bir Milyar Yedi Yüz Kırk Yedi Milyon İki Yüz Doksan Dört Bin Beş Yüz Altmış Üç Türk Lirası)

Katma Değer Vergisi dahil toplam değeri için;

2.061.807.584 .-TL

kıymet takdir edilmiştir.

PARSELİN TOPLAM ARSA DEĞERİ	
TL	TL
(KDV HARİÇ)	(KDV DAHİL)
1.077.600.000	1.163.808.000
PROJENİN TAMAMLANMASI DURUMUNDAKİ NET BUGÜNKÜ DEĞERİ	
TL	TL
(KDV HARİÇ)	(KDV DAHİL)
3.411.067.718	4.025.059.907
SÖZLEŞME KOŞULLARI KAPSAMINDA PROJENİN TAMAMLANMASI DURUMUNDA KİLER GYO A.Ş. 'YE AİT HAKLARININ NET BUGÜNKÜ DEĞERİ	
TL	TL
(KDV HARİÇ)	(KDV DAHİL)
1.747.294.563	2.061.807.584

Değerleme Uzmanı

Değerleme Uzmanı

Sorumlu Değerleme Uzmanı



Gizem GEREGÜL EVLEK

Ş.Seda YÜCEL KARAGÖZ

Eren KURT

Lisans No: 409558

Lisans No: 405453

Lisans No: 402003

* Bu rapor inceleme yapıldığı tarihteki mevcut bulguları yansıtmaktadır.

* Yazı ile belirtilen değere KDV (Katma Değer Vergisi) dahil değildir.

* KDV oranları güncel mevzuat kapsamında dikkate alınmıştır.

* Vergi Kanunlarının Katma Değer Vergisine ilişkin muafiyet, istisna ve vergi oranına ilişkin özel hükümleri dikkate alınmamıştır.

* Bu rapor, talep eden kurum dışında başka bir kurum ya da kişi tarafından kullanılamaz.

Bu rapor, hiçbir koşulda talep eden kurum ve kişi dışında 3. şahıslara verilemez.

* Değerleme kuruluşunun yazılı onayı olmaksızın herhangi bir şekilde raporun tamamen veya kısmen yayınlanması, raporun veya raporda yer alan değerlendirme rakamlarının ya da değerlendirme faaliyetinde bulunan personelin adlarının veya mesleki niteliklerinin referans verilmesi yasaktır.