

MOGAN ENERJİ YATIRIM HOLDİNG A.Ş.
YÖNETİM KURULU

2024

3.ÇEYREK FAALİYET RAPORU





Özlemle anıyoruz.

İdris YAMANTÜRK
GÜRİŞ HOLDİNG Kurucusu
İTÜ 1952 Yüksek Elektrik Mühendisi

İÇİNDEKİLER

Sayfa 1
GENEL BİLGİLER

Sayfa 6
ŞİRKETİN ARAŞTIRMA ve GELİŞTİRME ÇALIŞMALARI

Sayfa 9
ŞİRKET FAALİYETLERİ VE FAALİYETLERE İLİŞKİN ÖNEMLİ GELİŞMELER

Sayfa 18
FİNANSAL DURUM

Sayfa 20
RİSKLER ve YÖNETİM ORGANININ DEĞERLENDİRMESİ

Sayfa 21
DİĞER HUSUSLAR

Sayfa 22
FİNANSAL TABLOLAR

Sayfa 26
İSG, ÇEVRE, SÜRDÜRÜLEBİLİRLİK ve HALKLA İLİŞKİLER

Sayfa 28
SORUMLULUK BEYANI

Yönetim Değerlendirmesi

Yenilenebilir enerji alanında Türkiye'nin en büyük enerji yatırımcılarından biri olan MOGAN Enerji Yatırım Holding A.Ş., 2024 yılının ilk 9 ayında, toplam 1.025,52 MW kurulu güce sahip 21 adet yenilenebilir enerji santrali ile faaliyetlerine devam etmiştir.

Şirket, 2024 yılında büyüme stratejisi kapsamında açıkladığı yatırımlardan; 100 MW'lık operasyonel kurulu kapasiteye sahip Kocatepe RES projesi bünyesinde gerçekleştirilecek olan 32,4945 MW kapasiteli Hibrit GES projesinde yatırım sürecini başlatmıştır. Bu kapsamda projeye ait güneş panellerinin tedarik sözleşmeleri imzalanmıştır. İnşaat ve montaj işleri devam eden Projenin 2025 yılı ilk çeyreğinde tamamlanması hedeflenmektedir. Böylelikle söz konusu santralin, 2025 yılından itibaren, Şirket'in ciro ve faaliyet karına olumlu yönde katkı sağlaması öngörülmektedir.

Şirket'in diğer yatırımı olan, Arnavutluk'ta inşa edilmesi planlanan 74,88 MW kapasiteli rüzgar enerji santrali için 'Arnavutluk Altyapı ve Enerji Bakanlığı' ile 'BRD Energy SH.P.K-Güriş İnşaat ve Mühendislik A.Ş-Mogan Enerji Yatırım Holding A.Ş.' konsorsiyumu arasında, elektrik üretimi yapılmaya kadar olan döneme ait şartları içeren 'Proje Geliştirme Anlaşması' imzalanmıştır. Gerekli izinlerin tamamlanmasını takiben 2025 yılı içerisinde inşaaata başlanması planlanmaktadır.

Elektrik Üretimi Hakkında

Yenilenebilir enerji kaynaklarından elektrik üretimi, büyük ölçüde uygun meteorolojik koşullara dayanmaktadır. Yenilenebilir enerji kaynaklarından elektrik üretimi bakımından, Şirket'in kontrolü dışında değişen meteorolojik koşullara bağlı olarak beklenen üretim hedeflerinde değişiklikler olabilmektedir.

2024 yılı 30.09.2024 itibarıyla toplam üretim 2.659.052 MWh olarak gerçekleşmiş olup, bu üretimin kaynak bazında dağılımı aşağıdaki tabloda özetlenmiştir.

Elektrik üretimi (MWh)	2024 (30.09.2024 itibarıyla)
RES	1.265.853
JES	1.262.942
HES	130.258
Toplam (MWh)	2.659.052

Bazı Önemli Finansal Veriler Hakkında

Şirket'in 30 Eylül 2024* sonunda toplam varlıkları 112,46 milyar TL (31.12.2023: 119,76 milyar TL) ve özkaynakları 61,4 milyar TL (31.12.2023: 53,2 milyar TL) seviyesindedir.

Şirket'in 30 Eylül 2024 itibarıyla, toplam konsolide net satış gelirleri 9,44 milyar TL, FAVÖK'ü 5,06 milyar TL olmuştur. Buna göre 30 Eylül 2024 itibarıyla Favök Marjı %53,6 (30 Eylül 2023 itibarıyla Favök Marjı %47,2) olarak gerçekleşmiştir.

Şirketimiz, dengeli ve çeşitlendirilmiş üretim portföyü sayesinde düzenli nakit akışı ve yüksek FAVÖK yaratma kapasitesine sahiptir. Şirket, faaliyetlerinden sağladığı nakit sayesinde vadesi gelen yükümlülüklerini uygun şekilde yerine getirmektedir. Nitekim Şirketimiz'in 30 Eylül 2024 itibarı ile net finansal borcu, 2023 yılsonuna kıyasla, 10,6 milyar TL azalışla 29,85 milyar TL (31.12.2023: 40,48 milyar TL) seviyesine gerilemiştir.

Şirket'in önümüzdeki dönemde de, faaliyetlerinden geçmiş dönemlerde olduğu gibi yüksek seviyede nakit yaratma kapasitesini devam ettirmesi öngörülmektedir.


* 30 Eylül 2024 tarihi itibarıyla konsolide finansal tablolar bağımsız denetimden geçmemiş olup, TMS 29 'Yüksek Enflasyonlu Ekonomilerde Finansal Raporlama'ya göre, geçerli para birimi yüksek enflasyonlu bir ekonominin para birimi olan işletmelerin, konsolide finansal tabloları da dahil olmak üzere, finansal tablolarında uygulanmaktadır. Söz konusu standart uyarınca, yüksek enflasyonlu bir ekonomiye ait para birimi esas alınarak hazırlanan finansal tablolar, bu para biriminin bilanço tarihindeki satın alma gücünde hazırlanmıştır. Önceki dönem finansal tablolar da karşılaştırma amacıyla karşılaştırmalı bilgiler raporlama dönemi sonundaki cari ölçüm birimi cinsinden ifade edilmiştir. Şirket bu nedenle, 30 Eylül 2023 ve 31 Aralık 2023 tarihli konsolide finansal tablolarını da, 30 Eylül 2024 tarihi itibarıyla satın alma gücü esasına göre sunmuştur.



R
Ü
Z
G
A
R



J
E
O
T
E
R
M
A
L



H
İ
D
R
O
E
L
E
K
T
R
İ
K

GÜRİŞ GRUBU

1958’de kurulan GÜRİŞ, kuruluşundan bugüne inşaat, endüstri, madencilik, sağlık, turizm ve enerji alanlarında Türkiye’nin önde gelen gruplarından biri olma özelliğini sürdürmektedir.

Enerji sektöründe; Şirketimiz MOGAN Enerji Yatırım Holding A.Ş. çatısı altında faaliyet gösteren enerji şirketleri yer almaktadır. Türkiye’nin en büyük rüzgâr enerji santrali yatırımcılarından biri olan GÜRİŞ, toplamda 1.132 MW kurulu güce sahip 27 adet santrali ile Türkiye yenilenebilir enerjisine büyük katkı sağlamaktadır.

Sanayi sektöründe; Çelik Holding A.Ş.’ye bağlı Parsan Makina Parçaları Sanayi A.Ş., Omtaş Otomotiv Transmisyon Aksam Sanayi ve Ticaret A.Ş., Asil Çelik Sanayi ve Ticaret A.Ş., GÜRİŞ İş Makinaları Endüstri A.Ş, ve Döktaş Dökümcülük Tic. ve San A.Ş. yer almaktadır.

İnşaat sektöründe; Türkiye, Ortadoğu, Yakın ve Orta Asya, Bağımsız Devletler Topluluğu ve Kuzey Afrika ülkelerinde faaliyet gösteren, inşaat sektörünün hemen hemen her alanına yayılmış geniş bir ilgi yelpazesinde, anahtar teslimi projeler, metro ve otoyol projeleri, konut projeleri, sanayi inşaatları, su yapıları, jeotermal, termik, rüzgar enerjisi santralleri yapımında rol almaktadır. GÜRİŞ’in inşaat sektöründeki şirketleri arasında GÜRİŞ İnşaat ve Mühendislik A.Ş. ve GÜRİŞ Makina ve Montaj Sanayi A.Ş. yer almaktadır.

Sağlık Sektöründe; Kamu Özel İşbirliği Modeli (PPP) ile Kütahya Şehir Hastanesi işi kapsamında 510 Yataklı Genel Hastane ve 100 Yataklı Fizik Tedavi ve Rehabilitasyon Hastanesi projesini yürüten Dumlupınar Sağlık Hizmetleri A.Ş. ve Kütahya Hastane İşletmeleri Yatırım A.Ş. yer almaktadır.

Turizm sektöründe; Antalya’nın Kemer ilçesinde Göynük’te, 110.000 m2’lik alanda kurulu MIRAGE PARK RESORT OTEL’in işletmeciliğini yapan ve toplam 628 oda ve 1308 yatak kapasitesi Mirage Park Otelcilik A.Ş. ve Mogan Özel Havacılık A.Ş. firmaları yer almaktadır.

Madencilik Sektöründe; Santral Madencilik A.Ş. ve Kuzey Kıbrıs Santral Madencilik Ltd. yer almaktadır.

30’dan fazla iştiraki ve 6.000’i aşkın personeli ile büyük bir aile olan GÜRİŞ Grubu, Türkiye ekonomisine gelişerek katma değer yaratmaktadır.

MOGAN ENERJİ

Yatırım yaptığı her alanda kaliteli hizmet vermeyi amaç edinen MOGAN ENERJİ YATIRIM HOLDİNG A.Ş., 2 Ocak 1980 tarihinde kurulmuş olup, dinamik ve deneyimli kadrosu, sağlam finansman kaynakları, 21. yüzyılın küreselleşen ekonomisinde yüksek kalitedeki hizmetleri ve yarattığı sinerji ile enerji sektörünü uluslararası standartlarda temsil ederek, Türkiye'nin önde gelen enerji firmalarından birisi olmayı hedeflemiştir.

MOGAN Holding'in faaliyet konusu, yasal mevzuat uyarınca; en kapsamlı şekliyle, bağlı ortaklıkları vasıtasıyla elektrik enerjisi üretimi ve ticareti alanında faaliyet göstermektedir. Şirket bu doğrultuda, GÜRIŞ Grubu içerisinde elektrik üretimi ve ticareti faaliyetlerinde bulunan şirketlere iştirak etmiş ve bunları çatısı altında toplayan 'Holding' statüsünde bir çatı şirketi haline gelmiştir. 30.09.2024 tarihi itibarıyla, Şirket'in bağlı ortaklığı ve iştiraki olarak her biri enerji sektöründeki yatırımları için kurulan toplam 13 adet SPV (özel amaçlı kuruluş) bulunmaktadır. Şirket'in enerji portföyünün tamamı yenilenebilir enerji kaynakları kullanarak elektrik üreten santrallerden oluşmakta olup enerji santrallerinin tamamı ilgili SPV'ler üzerine kayıtlıdır.

A. ÖZET BİLGİLER

Faaliyet Dönemi	: 01.01.2024 – 30.09.2024
Ticaret Unvanı	: MOGAN ENERJİ YATIRIM HOLDİNG A.Ş.
Ticaret Sicil No	: 43044
Vergi Dairesi ve No	: ANKARA KURUMLAR V.D. 622 00 30 703
Merkez Adresi	: Ankara Cad. No: 222 Gaziosmanpaşa Mah. Gölbaşı/ANKARA
Telefon / FAX	: 0 312 484 05 70 – 0 312 484 26 77
İnternet Adresi	: www.mogan.com.tr

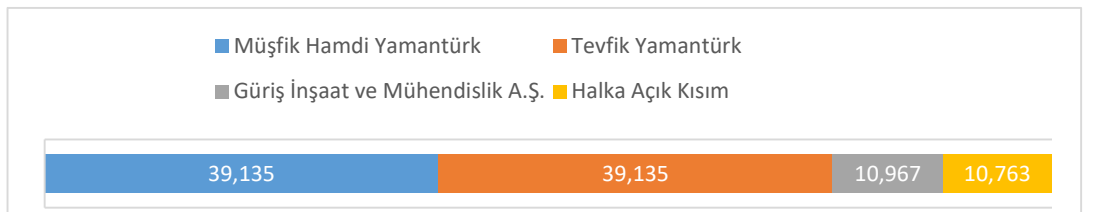
SERMAYE YAPISI

Şirketimizin 30.09.2024 itibarıyla çıkarılmış sermayesi 2.440.108.000.-TL (İkimilyardörtüzyıkkırmilyonyüzsekizbin Türk Lirası) olup, her biri 1 TL (Bir Türk Lirası) itibarı değerinde ve tamamı nama yazılı; 1.137.300.000 adedi A Grubu, 1.302.808.000 adedi B Grubu olmak üzere toplam 2.440.108.000 adet paya bölünmüştür.

Şirketin 2.440.108.000 TL (İkimilyardörtüzyıkkırmilyonyüzsekizbin Türk Lirası) olan sermayesi, pay sahipleri tarafından muvazaadan ari olarak tamamen ödenmiştir.

Pay Sahibi Adı Soyadı/Unvanı	30.09.2024		31.12.2023	
	Pay Oranı(%)	Pay Tutarı(TL)	Pay Oranı(%)	Pay Tutarı(TL)
GÜRIŞ İNŞ. VE MÜH. A.Ş.	10,967	267.600.000	12	267.600.000
MÜŞFİK HAMDİ YAMANTÜRK	39,135	954.936.500	44	981.200.000
TEVFİK YAMANTÜRK	39,135	954.936.500	44	981.200.000
HALKA AÇIK KISIM	10,763	262.635.000	-	-
TOPLAM	100	2.440.108.000	100	2.230.000.000










30.09.2024 TARİHLİ ORTAKLIK YAPISI



B. İMTİYAZLI PAYLARA VE PAYLARIN OY HAKLARINA İLİŞKİN AÇIKLAMALAR

30.09.2024 tarihi itibarıyla, pay sahiplerinin sahip olduğu payların %47'si A Grubu ve %53'ü B Grubudur. Şirket Esas Sözleşmemiz uyarınca Olağan ve Olağanüstü Genel Kurul toplantılarında A Grubu paylar, pay sahiplerine ikişer, diğer grup paylar ise pay sahiplerine birer oy hakkı verir.

C. YÖNETİM KURULU ÜYELERİ ve KOMİTELER

Adı Soyadı	Ortaklıkta Üstlendiği Görev	Görev Süreleri
 Tarık AYGÜN	Yönetim Kurulu Başkan	1 Yıl
 Ali KARADUMAN	Yönetim Kurulu Başkan Vekili ve Genel Müdür	1 Yıl
 Kaan YAMANTÜRK	Yönetim Kurulu Üyesi	1 Yıl
 Orhan BARUT	Yönetim Kurulu Üyesi	1 Yıl
 Ümit YAMANTÜRK	Yönetim Kurulu Üyesi	1 Yıl
 Derviş KOYUNCU	Yönetim Kurulu Üyesi	1 Yıl
 Rıza KADİRLİ	Yönetim Kurulu Üyesi	1 Yıl
 Eşref AYAŞ	Bağımsız Üye	1 Yıl
 Virma SÖKMEN	Bağımsız Üye	1 Yıl

18 Temmuz 2024 tarihli Genel Kurul ile seçilen Yönetim Kurulu Üyeleri 18.07.2025 tarihine kadar görev yapmak üzere seçilmişlerdir. Yönetim Kurulu Başkanı ve Üyeleri yetki sınırları ilgili mevzuat ve Şirket Esas Sözleşmemizde Madde 9 ve Madde 10 da belirlenmiştir.

KOMİTELER

Şirketimizin 6362 sayılı Sermaye Piyasası Kanunu (“SPKn”), 6102 sayılı Türk Ticaret Kanunu (“TTK”), SPK’nın II-17.1 sayılı Kurumsal Yönetim Tebliği ve Şirketimiz esas sözleşmesi uyarınca, yönetim kurulunun görev ve sorumluluklarını sağlıklı bir biçimde yerine getirmesini teminen Kurumsal Yönetim Komitesi, Riskin Erken Saptanması Komitesi ve Denetimden Sorumlu Komite, 12.06.2024 tarihi itibari ile kurulmuştur. Komiteler, 18 Temmuz 2024 yılında yapılan 2023 Yılı Olağan Genel Kurul Toplantısının gerçekleştirildiği tarih itibariyle faaliyete geçmiş olup, komite üyelerinin seçimi genel kurulun hemen akabinde yapılmıştır.

KURUMSAL YÖNETİM KOMİTESİ

Kurumsal Yönetim Komitesi (“Komite”), Sermaye Piyasası Kurulu’nun (“Kurul”) Seri: II-17.1 sayılı Kurumsal Yönetim Tebliği’i ekinde yer alan Kurumsal Yönetim İlkeleri gereğince, MOGAN Enerji Yatırım Holding A.Ş.’nin (“Şirket”) kurumsal yönetim uygulamalarının geliştirilmesi amacıyla Yönetim Kurulu’na tavsiye ve önerilerde bulunmak üzere oluşturulmuştur.

RİSKİN ERKEN SAPTANMASI KOMİTESİ

Sermaye Piyasası Kurulu’nun 17.1 No’lu Kurumsal Yönetim Tebliği’ne ekli Kurumsal Yönetim İlkeleri uyarınca (“Kurul”), riskin erken tespiti komitesi (“Komite”) MOGAN Enerji Yatırım Holding A.Ş.’nin (“Şirket”) Yönetim Kurulu’na (“Mogan Enerji Yönetim Kurulu”) Şirketin riskleri ve fırsatlarına ilişkin tavsiyelerde bulunmak üzere oluşturulmuştur.

DENETİM KOMİTESİ

Denetim Komitesi; Finansal tabloların ve iç kontrol sisteminin bütünlüğü, MOGAN Enerji’nin iç denetim fonksiyonunun etkinliği, İç denetim süreçlerinin ve faaliyetteki sistemlerinin etkinliği, Bağımsız denetçilerin bağımsızlığı, yetkinliği ve performansları ile Yürürlükteki kanun ve düzenlemelere uyum hakkında görüş vermek ve önerilerde bulunmak üzere oluşturulmuştur.

YÖNETİM KURULU ÜYELERİ ve ÇALIŞANLARA SAĞLANAN MALİ HAKLAR ve DİĞER BİLGİLER

Yönetim Kurulu, Üst Yöneticiler ve Personel Bilgileri; 01.01.2024-30.09.2024 Döneminde üst yönetime ödenen ücret ve benzeri menfaatler 5.341.325 TL’dir.

Yönetim kurulu üyelerimiz 01.01.2024 - 30.09.2024 faaliyet döneminde kendi adlarına veya başkası adına şirketimizin faaliyet konusu kapsamına giren alanlarda ticari faaliyette bulunmamışlardır. Kurul üyeleri 01.01.2024-30.09.2024 tarihleri arasında 21 defa toplanmış olup 21 adet karar almıştır.

D. PERSONEL SAYISI

MOGAN ENERJİ’nin, Bağlı ortaklıkları ile birlikte personel sayısı 578 kişidir.

MOGAN ENERJİ’de istihdamda kadın oranı %11,42 ‘dir.





ŞİRKETİN ARAŞTIRMA ve GELİŞTİRME ÇALIŞMALARI

Şirketimiz bağlı ortaklıkları, 30.09.2024 tarihi itibarıyla aşağıda belirtilen tesislerde yenilenebilir enerji kaynaklarından elektrik enerjisi üretimi gerçekleştirmektedir. 30.09.2024 itibarıyla işletmede olan toplam kurulu güç 1025,52 MW' tır. (JES: 259,9 MW- RES: 684,25 MW - HES: 81,369 MW).



JEOTERMAL ENERJİ SANTRALLERİ

Lisans Sahibi	Yeri	Tesis Adı	Lisans No	Lisans Gücü	Toplam Kurulu Güç MWm	Toplam Kurulu Güç MWe	Ünite Sayısı
Gürmat Elektrik Üretim A.Ş.	Aydın/ Germencik	Galip Hoca JES	EÜ/308-2/423	47,4	47,4	47,4	1
Gürmat Elektrik Üretim A.Ş.	Aydın/ Germencik	Efe 6 JES	EÜ/7152/03692	22,6	22,6	22,6	1
Gürmat Elektrik Üretim A.Ş.	Aydın/ Germencik ve Incirliova	Efeler JES (Efe 1,2,3,4)	EÜ/4165-16/2491	114,9	114,9	114,9	4
Gürmat Elektrik Üretim A.Ş.	Aydın/ Germencik	Efe 7 JES	EÜ/7634-38/03844	25	25	25	1
Gürmat Elektrik Üretim A.Ş.	Aydın/ Germencik	Efe 8 JES	EÜ/8541-1/04228	50	50	50	2
TOPLAM					259,9	259,9	



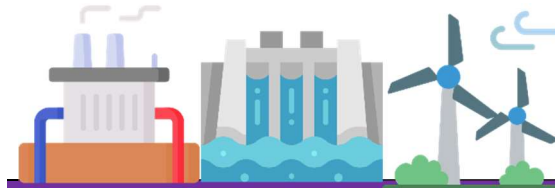
HİDROELEKTRİK ENERJİ SANTRALLERİ

Lisans Sahibi	Yeri	Tesis Adı	Lisans No	Lisans Gücü	Toplam Kurulu Güç MWm	Toplam Kurulu Güç MWe	Ünite Sayısı
Gimak Enerji Üretim Ltd. Şti.	Ankara/ Kalecik	Çeşmebaşı REG ve HES	EÜ/1197-4/861	8,6 MWm/8,2 MWe	8,6	8,2	2
Pokut Elektrik Üretim A.Ş.	Artvin/ Borçka	Arpa HES	EÜ/1667-2/1208	32,919 MWm/32,412 MWe	32,92	32,412	3
Espiye Elektrik Üretim A.Ş.	Giresun/ Espiye	Akköy-Espiye HES	EÜ/5017-1/03063	14,07 MWm/13,368 MWe	14,07	13,368	3
Çermikler Elektrik Üretim A.Ş.	Sivas/ Şarkışla	Çermikler Barajı ve HES	EÜ/1952-18/1392	27,78 MWm/25 MWe	25,78	25	3
TOPLAM					81,37	78,98	



RÜZGAR ENERJİSİ SANTRALLERİ

Lisans Sahibi	Yeri	Tesis Adı	Lisans No	Lisans Gücü	Toplam Kurulu Güç MWm	Toplam Kurulu Güç MWe	Ünite Sayısı
Belen Elektrik Üretim A.Ş.	Hatay/ Belen	Belen RES	EÜ/973-1/ 738	48 MWm /48 MWe	48	48	16
Eolos Rüzgar Enerjisi Üretim A.Ş.	Hatay/ Şenköy	Şenköy RES	EÜ/1622- 9/ 1182	36 MWm /29,794 MWe	36	29,794	12
Olgu Enerji Yatırım Üretim ve Tic.A.Ş.	A.Karahisar / Dinar	Albay Çiğiltepe RES	EÜ/3118- 6/ 1872	200,25 MWm /172,6 MWe	200,25	172,6	81
Derne Temiz Enerji Üretim A.Ş.	Edirne/ Uzunköprü Tekirdağ/ Hayrabolu	Kanije RES	EÜ/3071- 35/ 1826	64 MWm /64 MWe	64	48	20
Derne Temiz Enerji Üretim A.Ş.	Kırklareli/ Merkez	Zeliha RES	EÜ/3597- 4/ 2199	25,6 MWm /15 MWe	25,6	15	8
Derne Temiz Enerji Üretim A.Ş.	Muğla/ Merkez	Fatma RES	EÜ/3433- 9/ 2084	80 MWm /70 MWe	80	70	25
İzdem Enerji Yatırım Üretim ve Tic. A.Ş.	A.Karahisar / Sandıklı	Kocatepe RES	EÜ/3118- 10/ 1876	132,5 MWm /88 MWe	100	88	25
Ulu Yenilenebilir Enerji Üretim A.Ş.	Bursa/ Keles- İnegöl	Ulu RES	EÜ/3570- 7/ 2181	120,4 MWm /120 MWe	120,4	120	29
Ayvacık Elektrik Üretim A.Ş.	Çanakkale/ Ayvacık	Seyit Onbaşı RES	EÜ/1054- 11/ 780	10 MWm /10 MWe	10	10	5
TOPLAM					684,25	601,39	



JES+HES+RES GENEL TOPLAM

1025,52 940,27



ŞİRKETİN ARAŞTIRMA ve GELİŞTİRME ÇALIŞMALARI

30.09.2024 itibariyle bağlı ortaklıklarımıza ait izin/yatırım aşamasındaki enerji santralleri:



GÜNEŞ ENERJİSİ SANTRALİ

Lisans Sahibi	Yeri	Tesis Adı	Lisans No	Lisans Gücü	Toplam Kurulu Güç MWm	Toplam Kurulu Güç MWe	Ünite Sayısı
İzdem Enerji Yatırım Üretim ve Tic. A.Ş.	A.Karahisar /Sandıklı	Kocatepe RES Yardımcı Kaynak GES	EÜ/3118-10/ 1876	132,4945 MWm /88 MWe	0	0	-



RÜZGAR ENERJİSİ SANTRALİ

Lisans Sahibi	Yeri	Tesis Adı	Lisans No	Lisans Gücü	Toplam Kurulu Güç MWm	Toplam Kurulu Güç MWe	Ünite Sayısı
GMB RENEWABLE ENERGY INV. SHPK	Arnavutluk	-	-	74.88	-	-	-

Şirketimizin üretmiş olduğu elektriğin yenilenebilir enerji kaynakları destekleme mekanizması (YEKDEM) kapsamında sattığı santrallerin listesi aşağıda verilmiştir. YEKDEM kapsamındaki satışların herhangi bir fiyat riski olmamakla birlikte, elde edilen gelir üretilen elektrik miktarına bağlı olarak değişkenlik göstermektedir.

LİSANS SAHİBİ	TESİS ADI	YEKDEM BAŞLANGIÇ TARİHİ	YEKDEM BİTİŞ TARİHİ
GÜRMAT ELEKTRİK ÜRETİM A.Ş.	EFELER JES (1,2,3,4)	01.01.2015	31.12.2024
GÜRMAT ELEKTRİK ÜRETİM A.Ş.	EFE 6 JES	01.01.2018	31.12.2027
GÜRMAT ELEKTRİK ÜRETİM A.Ş.	EFE 7 JES	01.01.2019	31.12.2028
GÜRMAT ELEKTRİK ÜRETİM A.Ş.	EFE 8 JES	01.01.2022	31.12.2031
DERNE TEMİZ ENERJİ ÜRETİM A.Ş.	KANIJE RES	01.01.2016	31.12.2025
DERNE TEMİZ ENERJİ ÜRETİM A.Ş.	ZELİHA RES	01.01.2017	31.12.2026
DERNE TEMİZ ENERJİ ÜRETİM A.Ş.	FATMA RES	01.01.2017	31.12.2026
İZDEM ENERJİ YATIRIM ÜRETİM ve TİC. A.Ş.	KOCATEPE RES	01.01.2020	31.12.2029
ULU YENİLENEBİLİR ENERJİ ÜRETİM A.Ş.	ULU RES	01.01.2022	31.12.2031
ÇERMİKLER ELEKTRİK ÜRETİM A.Ş.	ÇERMİKLER BARAJI ve HES	01.01.2015	31.12.2024



ŞİRKET FAALİYETLERİ ve FAALİYETLERE İLİŞKİN ÖNEMLİ GELİŞMELER

A. ŞİRKETİN İLGİLİ HESAP DÖNEMİNDE YAPMIŞ OLDUĞU YATIRIMLARA İLİŞKİN BİLGİLER

32,4945 MW KOCATEPE Hibrit Yatırımı:

Şirket, elektrik santrallerinde hibrit santraller yoluyla elektrik üretmek için EPDK tarafından sunulan fırsatlardan yararlanmayı planlamaktadır. Bunun için, santrallerde hali hazırda mevcut olan arazi ve şebeke bağlantılarının kullanılması mümkün olduğundan Şirket, yalnızca tesisin inşaat bedelini ve elektro mekanik tesisat bedellerini ödeyecek ve böylelikle hibrit santrallerde üretilen MWh başına yatırım harcaması, diğer yeni yatırım projelerinden daha düşük olacaktır. Şirket, bu kapsamda Kocatepe Rüzgâr Enerjisi Santrali'nde 32,4945 MW'lık GES (Hibrit) yatırımı planlamaktadır.

Söz konusu yatırım ile ilgili tüm imar, izin ve Enerji Piyasası Düzenleme Kurumu ile lisanslama işlemleri tamamlanmıştır. Böylelikle 32,4945 MW'lık ilave kapasite, halihazırda işletmede olan Kocatepe RES'in mevcut lisansına derç edilmiştir. Bu işlem sonrasında Kocatepe RES'in mevcut lisansı 132,4945 MWm/88 MWe olarak değiştirilmiştir. Kamulaştırma işlemleri tamamlanmıştır. İnşaat ve montaj işleri devam eden yatırımın 2025 yılı ilk çeyreğinde tamamlanması hedeflenmektedir. Böylelikle söz konusu santralin, 2025 yılından itibaren, Şirketimizin ciro ve faaliyet karına olumlu yönde katkı sağlaması öngörülmektedir.

74.88 MW Arnavutluk Rüzgâr Enerji Santrali Yatırımı:

Arnavutluk'ta inşa edilmesi planlanan 74.88 MW kapasiteli rüzgâr enerji santrali için ihale süreci Haziran 2021'de başlamıştır. Altyapı ve Enerji Bakanlığı'nın 22 Ağustos 2023 tarihli yazısı ile BRD Sh.p.k., GÜRİŞ İnşaat ve Mühendislik A.Ş. ve MOGAN Enerji Yatırım Holding A.Ş. konsorsiyumunun ihaleyi kazandığı kesinleşmiş ve bu amaçla "GMB RENEWABLE ENERGY INVESTMENTS SHPK" kurulmuştur.

Arnavutluk Altyapı ve Enerji Bakanlığı ile ; BRD Energy SH.P.K.,GÜRİŞ İnşaat ve Mühendislik A.Ş. ve MOGAN Enerji Yatırım Holding A.Ş. konsorsiyumu arasında 06.08.2024 tarihinde projenin geliştirilmesi, lisanslarının tamamlanması, inşaat başlanması, inşaatın yapılması gibi elektrik üretimi yapıncaya kadar olan döneme ait şartları içeren Proje Geliştirme Anlaşması (Project Development Agreement , PDA) imzalanmıştır. Gerekli izinlerin tamamlanmasını takiben 2025 yılı içerisinde inşaat başlanması planlanmaktadır.

B. ŞİRKETİN İÇ KONTROL SİSTEMİ VE İÇ DENETİM FAALİYETLERİ HAKKINDA BİLGİLER İLE YÖNETİM ORGANININ BU KONUDAKİ GÖRÜŞÜ

Şirketimizin tüm işlemlerinde kontrol ve denetim Yönetim Kurulu'na aittir. Şirketimizin bağlı ortaklık/iştiraklerindeki birim yöneticileri tüm faaliyetlerine ilişkin iç kontrol sistemi her birimin kendi yöneticisi tarafından yürütülmektedir. Şirketimiz yapmış olduğu özellikle üçüncü tarafları ilgilendiren her türlü işlemde dikey kontroller (amirin astını kontrol etmesi), yatay kontroller (çift imza gereksinimi) ve çapraz kontroller (bir bölümün diğer bölüm tarafından kontrol edilmesi) varlığı sayesinde şirket ve kaynaklarının etkin, verimli ve amaçlara uygun bir şekilde kullanılması sağlanmaktadır.

Yönetim organı olarak muhasebe sistemi, finansal raporlama, vergi yükümlülüklerini mevzuata uygunluğu hususunda gerekli gözetimi yapmaktadır. Bu gözetimler muhasebe bölümü tarafından yazılı hale getirilmiş, muhasebe, politika ve vergi uygulamaları prosedürlerine göre yapılmaktadır. Ayrıca Şirketimiz vergi sistemine göre hem SMMM danışmanlık sözleşmesi kapsamında hem de şirket bağımsız dış denetçisi tarafından denetlenmektedir.



C. ŞİRKETİN DOĞRUDAN VEYA DOLAYLI İŞTİRAKLERİ VE PAY ORANLARINA İLİŞKİN BİLGİLER

Konsolide Edilen Şirket	30.09.2024	31.12.2023
	Doğrudan ve Dolaylı Sahiplik Oranı (%)	
Belen Elektrik Üretim A.Ş.	85	85
Gürmat Elektrik Üretim A.Ş.	90	90
Olgu Enerji Yatırım Üretim ve Ticaret A.Ş.	85	85
Eolos Rüzgar Enerjisi Üretim A.Ş.	85	85
Derne Temiz Enerji Üretim A.Ş.	80	80
Pokut Elektrik Üretim A.Ş.	80	80
Ulu Yenilenebilir Enerji Üretim A.Ş.	80	80
Çermikler Elektrik Üretim A.Ş.	80	80
Espiye Elektrik Üretim A.Ş.	80	80
Ayvacık Elektrik Üretim A.Ş.	80	80
İzdem Enerji Yatırım Üretim ve Ticaret A.Ş.	75	75
Gimak Enerji Üretim Ltd. Şti.	85	85
GMB Renewable Energy Investments SHPK	40	40



FAALİYET ALANLARI

MOGAN ENERJİ: Şirketin amacı 6102 sayılı Türk Ticaret Kanunu ("Türk Ticaret Kanunu"), 6362 sayılı Sermaye Piyasası Kanunu ("Sermaye Piyasası Kanunu") ve yürürlükte ve ilerde yürürlüğe girecek kanun, tüzük, yönetmelik ve tebliğ gibi mevzuat çerçevesinde memleketin kalkınması için lüzumlu her türlü sanayi, ticaret, madencilik, enerji, turizm, tarım, inşaat, bankacılık, ulaştırma, bilişim, yazılım, basın yayın, reklam, sigortacılık, eğitim, sağlık, ithalat ve ihracat sahaları ile ilgili işlerle iştirak etmek, bu konularla ilgili olarak şirketler kurmak ve kurulmuş şirketlere iştirak etmektir.

Şirketimizin 30.09.2024 tarihi itibarıyla Türkiye'de faaliyet gösteren 21 adet yenilenebilir enerji santrali bulunmakta olup Şirket'in portföyü 9 adet RES, 8 adet JES ve 4 adet HES'ten oluşmaktadır.

30.09.2024 tarihi itibarıyla toplam kurulu gücümüz 1.025,52 MW olup aynı dönem itibarıyla Şirket'in toplam net üretimi 2.659.052 MWh'dir.

Şirketimizin portföyünde bulunan elektrik enerjisi üretim santralleri Karadeniz, Akdeniz, Ege, Marmara ve İç Anadolu bölgelerinde yer almaktadır.

JES PORTFÖYÜ

30.09.2024 tarihi itibarıyla Şirketimizin toplam kurulu gücünün %25,34'üne denk gelen 259,90 MW'lık kısmını JES'ler oluşturmaktadır. 30.09.2024 tarihi itibarıyla toplam net üretimi 1.262.942 MWh olarak gerçekleşmiştir.

GÜRMAT Elektrik Üretim A.Ş. ("Gürmat Elektrik"): Gürmat Elektrik Üretim A.Ş. 27.02.2004 tarihinde kurulmuştur. Portföyünde Galip Hoca JES, EFELER JES (EFE1 JES, EFE2 JES, EFE3 JES ve EFE 4 JES), EFE 6 JES, EFE 7 JES ve EFE 8 JES bulunmaktadır. 259,90 MW kurulu güce sahip olan 8 jeotermal santralinde üretim devam etmektedir.

Aydın ili Germencik ilçesi sınırları içinde kurulmuş olan Galip Hoca JES 47,4 MW kurulu gücünde olup elektrik üretim lisansına sahiptir. İşletmeye 02.04.2009 tarihinde geçmiştir.

Aydın ili Germencik ve İncirliova ilçeleri sınırları içinde kurulmuş olan EFELER JES (EFE1 JES, EFE2 JES, EFE3 JES ve EFE 4 JES) 114,9 MW kurulu gücünde olup elektrik üretim lisansına sahiptir. EFE1 JES 26.08.2015, EFE2 JES 01.10.2014, EFE3 JES 06.03.2015 ve EFE 4 JES 03.07.2015 tarihinde işletmeye geçmiştir.

Aydın ili Germencik ilçesi sınırları içinde kurulmuş olan EFE 6 JES 22,6 MW kurulu gücünde olup elektrik üretim lisansına sahiptir. İşletmeye 20.08.2017 tarihinde geçmiştir.

Aydın ili Germencik ilçesi sınırları içinde kurulmuş olan EFE 7 JES 25 MW kurulu gücünde olup elektrik üretim lisansına sahiptir. İşletmeye 12.10.2018 tarihinde geçmiştir.

Aydın ili Germencik ilçesi sınırları içinde kurulmuş olan EFE 8 JES 50 MW kurulu gücünde olup elektrik üretim lisansına sahiptir. İlk ünitesi işletmeye 26.12.2020 tarihinde geçmiştir. İkinci ünitesi ise 24.12.2021 tarihinde işletmeye geçmiştir.





RES PORTFÖYÜ

30.09.2024 tarihi itibarıyla Şirketimizin toplam kurulu gücünün %66,72'sine denk gelen 684,25 MW'lık kısmını RES'ler oluşturmaktadır. 30.09.2024 tarihi itibarıyla toplam net üretim 1.265.853 MWh olarak gerçekleşmiştir.

OLGU Enerji Yatırım Üretim ve Ticaret A.Ş. ("Olgü Enerji"): Olgü Enerji Yatırım Üretim ve Ticaret A.Ş. 19.09.2007 tarihinde kurulmuştur. Portföyünde Albay Çiğiltepe RES bulunmaktadır. Afyonkarahisar ili Dinar ilçesi sınırları içinde kurulmuş olan Albay Çiğiltepe Rüzgâr Enerjisi Santrali 200,25 MW Kurulu gücünde olup elektrik üretim lisansına sahiptir. İşletmeye 22.12.2012 tarihinde geçmiştir. 16.02.2017 tarihinde 200,25 MW'a ulaşmış olup üretimi devam etmektedir.

DERNE Temiz Enerji Üretim A.Ş. ("Derne Enerji") Derne Temiz Enerji Üretim A.Ş. 18.06.2013 tarihinde satın alınarak Gruba dahil edilmiştir. Portföyünde Kaniye RES, Zeliha RES ve Fatma RES bulunmaktadır. 169,6 MW kurulu güce sahip olan 3 rüzgar santralinde üretim devam etmektedir.

Edirne ili Uzunköprü ilçesi ve Tekirdağ ili Hayrabolu ilçesi sınırları içinde kurulmuş olan Kaniye Rüzgâr Enerjisi Santrali 64 MW Kurulu gücünde olup elektrik üretim lisansına sahiptir. İşletmeye 28.10.2015 tarihinde geçmiştir. 13.05.2016 tarihinde 64 MW'a ulaşmış olup üretimi devam etmektedir.

Kırklareli ili Merkez ilçesi sınırları içinde kurulmuş olan Zeliha Rüzgâr Enerjisi Santrali 25,6 MW Kurulu gücünde olup elektrik üretim lisansına sahiptir. İşletmeye 04.07.2016 tarihinde geçmiştir. 07.12.2016 tarihinde 25,6 MW'a ulaşmış olup üretimi devam etmektedir.

Muğla ili Merkez ilçesi sınırları içinde kurulmuş olan Fatma Rüzgâr Enerjisi Santrali 80 MW Kurulu gücünde olup elektrik üretim lisansına sahiptir. İşletmeye 21.10.2016 tarihinde geçmiştir. 14.07.2017 tarihinde 80 MW'a ulaşmış olup üretimi devam etmektedir.

ULU Yenilenebilir Enerji Üretim A.Ş. ("Ulu Enerji"): Ulu Yenilenebilir Enerji Üretim A.Ş. 01.12.2010 tarihinde kurulmuştur.

Portföyünde Ulu RES bulunmaktadır. Bursa ili İnegöl ve Keles ilçeleri sınırları içinde kurulmuş olan Ulu Rüzgâr Enerjisi Santrali 120,4 MW Kurulu gücünde olup elektrik üretim lisansına sahiptir. İşletmeye 19.12.2020 tarihinde geçmiştir. 01.12.2022 tarihinde 120,4 MW'a ulaşmış olup üretimi devam etmektedir.

İZDEM Enerji Yatırım Üretim ve Ticaret A.Ş. ("İzdem"): İzdem Enerji Yatırım Üretim ve Ticaret A.Ş. 20.09.2007 tarihinde kurulmuştur. Portföyünde Kocatepe RES bulunmaktadır. Afyonkarahisar ili Sandıklı ilçesi sınırları içinde kurulmuş olan Kocatepe Rüzgâr Enerjisi Santrali 100 MW Kurulu gücünde olup elektrik üretim lisansına sahiptir. İşletmeye 27.09.2019 tarihinde geçmiştir. 13.07.2020 tarihinde 100 MW'a ulaşmış olup üretimi devam etmektedir.

BELEN Elektrik Üretim A.Ş. ("Belen Elektrik"): Belen Elektrik Üretim A.Ş. 22.07.2002 tarihinde kurulmuştur. Portföyünde Belen RES bulunmaktadır. Hatay ili Belen ilçesi sınırları içinde kurulmuş olan Belen Rüzgâr Enerjisi Santrali 48 MW Kurulu gücünde olup elektrik üretim lisansına sahiptir. İşletmeye 02.10.2009 tarihinde geçmiştir. 26.07.2013 tarihinde 48 MW'a ulaşmış olup üretimi devam etmektedir.



ŞİRKET FAALİYETLERİ ve FAALİYETLERE İLİŞKİN ÖNEMLİ GELİŞMELER

EOLOS Rüzgâr Enerjisi Üretim A.Ş. (“Eolos Rüzgâr”): Eolos Rüzgar Enerjisi Üretim A.Ş. 04.05.2000 tarihinde kurulmuştur. Portföyünde Şenköy RES bulunmaktadır. Hatay ili Yayladağı ilçesi sınırları içinde kurulmuş olan Şenköy Rüzgâr Enerjisi Santrali 36 MW Kurulu gücünde olup elektrik üretim lisansına sahiptir. İşletmeye 04.05.2012 tarihinde geçmiştir. 15.08.2014 tarihinde 36 MW’a ulaşmış olup üretimi devam etmektedir.

AYVACIK Elektrik Üretim A.Ş. (“Ayvacık”): Ayvacık Elektrik Üretim A.Ş. 30.12.2016 tarihinde kurulmuştur. Portföyünde Seyit Onbaşı RES bulunmaktadır. Çanakkale ili Ayvacık ilçesi sınırları içinde kurulmuş olan Seyit Onbaşı Rüzgâr Enerjisi Santrali 9,4 MW Kurulu gücünde olup elektrik üretim lisansına sahiptir. İşletmeye 23.10.2011 tarihinde geçmiştir. 20.10.2023 tarihinde 10 MW’a ulaşmış olup üretimi devam etmektedir.

HES PORTFÖYÜ

30.09.2024 tarihi itibarıyla Şirketimizin toplam kurulu gücünün %7,94’üne denk gelen 81,37 MW’lık kısmını HES’ler oluşturmaktadır. 30.09.2024 tarihi itibarıyla toplam net üretim 130.258 MWh olarak gerçekleşmiştir.

POKUT Elektrik Üretim A.Ş. (“Pokut Elektrik”): Pokut Elektrik Üretim A.Ş. 17.07.2007 tarihinde kurulmuştur. Portföyünde Arpa HES bulunmaktadır. Artvin ili Borçka ilçesi sınırları içinde kurulmuş olan Arpa HES 32,919 MW Kurulu gücünde olup elektrik üretim lisansına sahiptir. İşletmeye 16.08.2012 tarihinde geçmiş olup üretimi devam etmektedir.

ÇERMİKLER Elektrik Üretim A.Ş. (“Çermikler”): Çermikler Elektrik Üretim A.Ş. 21.05.2008 tarihinde kurulmuştur. Portföyünde Çermikler HES bulunmaktadır. Sivas ili Şarkışla ilçesi sınırları içinde kurulmuş olan Çermikler HES 25,78 MW Kurulu gücünde olup elektrik üretim lisansına sahiptir. İşletmeye 24.10.2013 tarihinde geçmiştir. 12.12.2013 tarihinde 25,78 MW’a ulaşmış olup üretimi devam etmektedir.

ESPIYE Elektrik Üretim A.Ş. (“Espiye”): Espiye Elektrik Üretim A.Ş. 05.11.2003 tarihinde kurulmuştur. Portföyünde Akköy- Espiye HES bulunmaktadır. Giresun ili Yağlıdere ilçesi sınırları içinde kurulmuş olan Akköy- Espiye HES 14,07 MW Kurulu gücünde olup elektrik üretim lisansına sahiptir. İşletmeye 15.02.2012 tarihinde geçmiştir. 10.05.2013 tarihinde 14,07 MW’a ulaşmış olup üretimi devam etmektedir.

GİMAK Enerji Üretim Limited Şirketi (“Gimak Enerji”): GİMAK Enerji Üretim Limited Şirketi 25.04.2005 tarihinde kurulmuştur. Portföyünde Çeşmebaşı HES bulunmaktadır. Ankara ili Kalecik ilçesi sınırları içinde kurulmuş olan Çeşmebaşı HES 8,6 MW Kurulu gücünde olup elektrik üretim lisansına sahiptir. İşletmeye 12.01.2011 tarihinde geçmiş olup üretimi devam etmektedir.

YURTDIŞI RES PORTFÖYÜ

GMB Renewable Energy Investments Shpk (“GMB Renewable Energy”): GMB Renewable Energy Investments Shpk Şirketi, Arnavutluk yasalarına göre yenilenebilir enerji alanında yatırım faaliyeti göstermek üzere 04.10.2023 tarihinde Arnavutluk’ta kurulmuştur. 30.09.2024 itibarıyla yatırım çalışmaları devam etmektedir.



D. ŞİRKETİN 30.09.2024 İTİBARIYLA PAY YAPISINA İLİŞKİN BİLGİLER

Adı Soyadı/Unvanı	Durumu	Katılım Payı (TL)
Tevfik YAMANTÜRK	Devam Ediyor	954.936.500,00 TL
Müşfik Hamdi YAMANTÜRK	Devam Ediyor	954.936.500,00 TL
GÜRİŞ İnşaat ve Mühendislik A.Ş.	Devam Ediyor	267.600.000,00 TL
Halka Açık Kısım	Devam Ediyor	262.635.000,00 TL

Şirketin iktisap ettiği kendi payı bulunmamaktadır.

E. HESAP DÖNEMİ İÇERİSİNDE YAPILAN ÖZEL DENETİME VE KAMU DENETİMİNE İLİŞKİN AÇIKLAMALAR

Şirketimizin hesapları şirketimiz mali müşaviri tarafından her ay düzenli olarak incelenmekte, vergi ve diğer kamu idarelerine verilmesi gereken yasal evraklar denetimden geçmektedir.



ŞİRKET FAALİYETLERİ ve FAALİYETLERE İLİŞKİN ÖNEMLİ GELİŞMELER

F. GEÇMİŞ DÖNEMLERDE BELİRLENEN HEDEFLERE ULAŞILIP ULAŞILMADIĞI, GENEL KURUL KARARLARININ YERİNE GETİRİLİP GETİRİLMEDİĞİ, HEDEFLERE ULAŞILAMAMIŞSA VEYA KARARLAR YERİNE GETİRİLEMEMİŞSE GEREKÇELERİNE İLİŞKİN BİLGİLER VE DEĞERLENDİRMELER

Planlanan hedeflere ulaşılmış ve genel kurul kararları yerine getirilmiştir. Şirketimizin geçmiş dönemlerdeki hedeflere ulaşmak için Şirketimizin ve bağlı ortaklıkların performansını en üst seviyeye çıkartıp karlılığını artırıp amacına ulaşmak için planlama yapmaktadır.

G. YIL İÇERİSİNDE OLAĞANÜSTÜ GENEL KURUL TOPLANTISI YAPILMIŞSA, TOPLANTININ TARİHİ, TOPLANTIDA ALINAN KARARLAR VE BUNA İLİŞKİN YAPILAN İŞLEMLER DE DÂHİL OLMAK ÜZERE OLAĞANÜSTÜ GENEL KURULA İLİŞKİN BİLGİLER

01.01.2024 - 30.09.2024 faaliyet döneminde 2023 yılı faaliyetlerinin görüşüldüğü 18 Temmuz 2024 tarihli Olağan Genel Kurul toplantısı gerçekleştirilmiştir. Aynı Dönemde Olağanüstü Genel Kurul toplantısı yapılmamıştır.

H. ŞİRKET YIL İÇİNDE YAPMIŞ OLDUĞU BAĞIŞ VE YARDIMLAR İLE SOSYAL SORUMLULUK PROJELERİ ÇERÇEVESİNDE YAPILAN HARCAMALARA İLİŞKİN BİLGİLER

Şirketimiz tarafından 01.01.2024-30.09.2024 faaliyet dönemi içerisinde vergi muafiyetine haiz vakıf ve dernekler ile sosyal sorumluluk çerçevesinde yapılan bağış ve yardımlar toplamı 8.744.468 TL'dir.





A. FİNANSAL DURUMA VE FAALİYET SONUÇLARINA İLİŞKİN YÖNETİM ORGANININ ANALİZİ VE DEĞERLENDİRMESİ, PLANLANAN FAALİYETLERİN GERÇEKLEŞME DERESESİ, BELİRTİLEN STRATEJİK HEDEFLER KARŞISINDA ŞİRKETİN DURUMU

01.01.2024-30.09.2024 hesap dönemi içerisinde gerçekleşen konsolide finansal göstergeler önceki yıllara karşılaştırmalı olarak aşağıdaki özet Bilanço ve Gelir Tablosunda yer almaktadır.

BİLANÇO

	Cari Dönem	Geçmiş Dönem
	30.09.2024	31.12.2023
TOPLAM DÖNEN VARLIKLAR	7.999.689.193	8.011.828.008
TOPLAM DURAN VARLIKLAR	104.459.183.889	111.744.463.563
TOPLAM VARLIKLAR	112.458.873.082	119.756.291.571
TOPLAM KISA VADELİ YÜKÜMLÜLÜKLER	12.797.514.612	14.857.288.847
TOPLAM UZUN VADELİ YÜKÜMLÜLÜKLER	38.219.480.828	51.668.522.236
TOPLAM ÖZKAYNAKLAR	61.441.877.642	53.230.480.488
TOPLAM KAYNAKLAR	112.458.873.082	119.756.291.571

GELİR TABLOSU

	Cari Dönem	Geçmiş Dönem
	01 Ocak – 30 Eylül 2024	01 Ocak- 30 Eylül 2023
BRÜT KAR	609.683.665	2.683.220.283
FAALİYET KARI	(218.838.065)	1.601.650.603
FİNANSMAN GİDERİ ÖNCESİ FAALİYET KARI	573.068.654	2.288.143.431
VERGİ ÖNCESİ KARI/ZARARI	(7.641.938.207)	(803.877.898)
SÜRDÜRÜLEN FAALİYETLER DÖNEM KARI/ZARARI	(2.220.233.652)	1.377.684.681

B. GEÇMİŞ YILLARLA KARŞILAŞTIRMALI OLARAK ŞİRKETİN YIL İÇİNDEKİ SATIŞLARI, VERİMLİLİĞİ, GELİR OLUŞTURMA KAPASİTESİ, KARLILIĞI VE BORÇ/ÖZ KAYNAK ORANI İLE ŞİRKET FAALİYETLERİNİN SONUÇLARI HAKKINDA FİKİR VERECEK DİĞER HUSUSLARA İLİŞKİN BİLGİLER VE İLERİYE DÖNÜK BEKLENTİLER

Karşılaştırmalı olarak şirketin dönem içindeki satışları, verimliliği, gelir oluşturma kapasitesi, kârlılığı ve borç/özkaynak oranı ile şirket faaliyetlerinin finansal sonuçlarına dipnotlarıyla birlikte bağımsız denetim raporunda yer verilmektedir.

Şirketimizin 2024 yılı 30.09.2024 itibarıyla üretimleri aşağıdaki tabloda özetlenmiştir:

Elektrik üretimi (MWh)	2024 (30.09.2024 itibarıyla)
RES	1.265.853
JES	1.262.942
HES	130.258
Toplam (MWh)	2.659.052

Şirket'in 30 Eylül 2024 itibarıyla toplam konsolide net satış gelirleri 9,44 milyar TL, FAVÖK'ü 5,06 milyar TL olmuştur. Buna göre 30 Eylül 2024 itibarıyla Favök Marjı %53,6 (30 Eylül 2023 itibarıyla Favök Marjı %47,2) olarak gerçekleşmiştir.

Şirket'in 30 Eylül 2024 sonunda toplam varlıkları 112,46 milyar TL (31.12.2023:119,76 milyar TL) ve özkaynakları 61,4 milyar TL (31.12.2023: 53,2 milyar TL) seviyesindedir.

Şirketimiz'in 30 Eylül 2024 itibarı ile net finansal borcu, 2023 yılsonuna kıyasla, 10,6 milyar TL azalışla 29,85 milyar TL (31.12.2023:40,48 milyar TL) seviyesine gerilemiştir.

Şirket'in önümüzdeki dönemde de, hedefleri ile uyumlu bir şekilde, faaliyetlerinden nakit yaratma kapasitesini sürdürmesi ve kredilerine ilişkin finansal ödemelerini mevcut ve yaratılacak iç kaynaklarıyla karşılayacağı beklenmektedir.

** 30 Eylül 2024 tarihi itibarıyla konsolide finansal tablolar bağımsız denetimden geçmemiş olup, TMS 29 'Yüksek Enflasyonlu Ekonomilerde Finansal Raporlama'ya göre, geçerli para birimi yüksek enflasyonlu bir ekonominin para birimi olan işletmelerin, konsolide finansal tabloları da dahil olmak üzere, finansal tablolarında uygulanmaktadır. Söz konusu standart uyarınca, yüksek enflasyonlu bir ekonomiye ait para birimi esas alınarak hazırlanan finansal tablolar, bu para biriminin bilanço tarihindeki satın alma gücünde hazırlanmıştır. Önceki dönem finansal tablolar da karşılaştırma amacıyla karşılaştırmalı bilgiler raporlama dönemi sonundaki cari ölçüm birimi cinsinden ifade edilmiştir. Şirket bu nedenle, 30 Eylül 2023 ve 31 Aralık 2023 tarihi konsolide finansal tablolarını da, 30 Eylül 2024 tarihi itibarıyla satın alma gücü esasına göre sunmuştur.*

** Net finansal borç, ilgili dönem sonundaki finansal borçlardan dönem sonundaki nakit ve nakit benzerleri varlıkların ve finansal yatırımların (özel kesim bonoları ve kur korumalı mevduat) düşülmesini ifade etmektedir.*

C. ŞİRKETİN SERMAYESİNİN ÖDENİP ÖDENMEDİĞİNE İLİŞKİN TESPİT VE YÖNETİM ORGANI DEĞERLENDİRMELERİ

Şirketimizin 30.09.2024 tarihi itibarıyla ödenmiş/çıkarılmış sermayesi 2.440.108.000 TL'dir. Şirketimizin sermayesinin tamamı ödenmiştir.

D. ŞİRKETİN FİNANSAL YAPISINI İYİLEŞTİRMEK İÇİN ALINMASI DÜŞÜNÜLEN ÖNLEMLER

Şirketimiz, çatısı altında bulunan bağlı ortaklıkların faaliyetlerinin verimliliğini artırarak, yenilenebilir enerji alanında yeni faaliyet alanlarını yaratarak şirketimizin finansal yapısını güçlendirmeyi hedeflemektedir.

E. KAR PAYI DAĞITIM POLİTİKASINA İLİŞKİN BİLGİLER VE KAR DAĞITIMI YAPILMAYACAKSA GEREKÇESİ İLE DAĞITILMAYAN KARIN NASIL KULLANILACAĞINA İLİŞKİN ÖNERİ

Şirketimizin 30 Eylül 2024 itibarıyla, SPK düzenlemeleri uyarınca TMS 29 'Yüksek Enflasyonlu Ekonomilerde Finansal Raporlama'ya göre hazırlanmış Konsolide mali tablolara göre: 2.220.233.652 TL zarar etmiştir (30 Eylül 2023 itibarıyla 1.377.684.681 TL kar elde etmiştir).

F. İLİŞKİLİ TARAF AÇIKLAMALARI

İlişkili taraf bakiyeleri ve ilişkili taraf işlemlerine ilişkin bilgi Şirketimizin 1 Ocak 2024-30 Eylül 2024 dönemine ait konsolide finansal tablolarının 8 numaralı dipnotunda yer almaktadır.



RİSKLER ve YÖNETİM ORGANININ DEĞERLENDİRMESİ

A. ŞİRKETİN ÖNGÖRÜLEN RİSKLERE KARŞI UYGULAYACAĞI RİSK YÖNETİMİ POLİTİKASINA İLİŞKİN BİLGİLER

Şirketimizin, bağlı ortaklıklarının ve iştirakinin faaliyetleri, bu faaliyetlerin yürütülmesine ilişkin mevcut riskler, bu risklere karşı önerilen çözümler ve faaliyetlerin sonuçları Yönetim Kurulu toplantılarında görüşülmekte ve karara bağlanmaktadır. Şirketimizin 01.01.2024 – 30.09.2024 faaliyet döneminde ve ileriki dönemlerde öngördüğü şirket içi bir risk bulunmamaktadır. Ülke ekonomisinde de kısa vadede ileriye dönük bir risk düşünülmemektedir.

B. OLUŞTURULMUŞSA RİSKİN ERKEN SAPTANMASI VE YÖNETİMİ KOMİTESİNİN ÇALIŞMALARINA VE RAPORLARINA İLİŞKİN BİLGİLER

07.03.2024 itibarıyla halka açık şirket statüsüne geçmesi nedeniyle Riskin Erken Saptanması Komitesi 12.06.2024 tarihi itibarı ile kurulmuştur. Komite üyeleri 18 Temmuz 2024 tarihinde yapılan 2023 Yılı Olağan Genel Kurul Toplantısının gerçekleştirildiği tarih itibarıyla seçilmiş ve faaliyetlerine başlamışlardır.

C. SATIŞLAR, VERİMLİLİK, GELİR YARATMA KAPASİTESİ, KARLILIK, BORÇ/ÖZ KAYNAK ORANI VE BENZERİ KONULARDA İLERİYE DÖNÜK RİSKLER

Şirketimizin 2024 Yılı 3.Çeyrek ve izleyen dönemlerde satışlarında, gelir yaratma kapasitesinde borç/öz kaynak oranı ve benzeri konularda bir risk öngörülmemektedir.

A. FAALİYET DÖNEMİNDE VE SONRASINDA ŞİRKETTE MEYDANA GELEN VE ORTAKLARIN, ALACAKLILARIN VE DİĞER İLGİLİ KİŞİ VE KURULUŞLARIN HAKLARINI ETKİLEYEBİLECEK NİTELİKTEKİ ÖZEL ÖNEM TAŞIYAN OLAYLARA İLİŞKİN AÇIKLAMALAR

Şirketimiz Yönetim Kurulu'nun 19/02/2024 tarih ve 667 sayılı kararı ile, Sermaye Piyasası Kurulu'nun ("Kurul") VII-128.1 sayılı Pay Tebliği hükümleri çerçevesinde paylarının halka arzına karar verilmiş olup, Şirketimizin 11.000.000.000 TL olan kayıtlı sermaye tavanı içerisinde, 2.230.000.000 TL olan çıkarılmış sermayesinin, mevcut ortakların yeni pay alma hakları tamamen kısıtlanarak 2.440.108.000 TL'ye çıkarılması ile ihraç edilecek 210.108.000 TL nominal değerli 210.108.000 adet pay ile Şirket pay sahibi Tevfik Yamantürk'e ait 26.263.500 TL nominal değerli 26.263.500 adet payın ve Müşfik Hamdi Yamantürk'e ait 26.263.500 TL nominal değerli 26.263.500 adet payın (toplam 262.635.000 TL nominal değerli, 262.635.000 adet (B) grubu payın) halka arzına ("**Halka Arz**") ilişkin izahname seti, Sermaye Piyasası Kurulu'nca 23.02.2024 tarihli ve E-29833736-105.01.01.01-50266 sayılı onay yazısı ile onaylanmıştır.

28.02.2024 tarihinde başlayan 3 günlük ilk halka arz süreci 01.03.2024 tarihinde tamamlanmış olup, Şirketimiz payları 07.03.2024 tarihinde Borsa İstanbul Yıldız Pazar'da işlem görmeye başlamıştır. Böylelikle ilk halka arz süreci tamamlanmış olup Şirketimizin ödenmiş sermaye tutarı 2.440.108.000 TL'ye çıkarılmıştır.

B. POLİTİKALAR

2023 yılı faaliyetlerinin görüşüldüğü 18 Temmuz 2024 tarihli Olağan Genel Kurul toplantısında Şirketimizin 6362 sayılı Sermaye Piyasası Kanunu ("SPKn"), 6102 sayılı Türk Ticaret Kanunu ("TTK"), SPK'nın II-17.1 sayılı Kurumsal Yönetim Tebliği ve Şirketimiz esas sözleşmesi uyarınca, Şirketimiz Kâr Dağıtım Politikası, Bağış ve Yardım Politikası, Ücretlendirme Politikası ve Bilgilendirme Politikası belirlenmiştir.

C. VARSA YÖNETİM ORGANININ UYGUN GÖRDÜĞÜ İLAVE BİLGİLER

Şirketimize ait bu rapor; SPK tarafından 03.01.2014 tarihinde 28871 sayılı Resmi Gazete'de yayınlanarak yürürlüğe giren II-17.1 sayılı "Kurumsal Yönetim Tebliği"nde belirtilen " hükümlere uygun olarak hazırlanmıştır.

	<i>Bağımsız Denetimden Geçmemiş 30.09.2024</i>	<i>Bağımsız Denetimden Geçmiş 31.12.2023</i>
VARLIKLAR		
Dönen Varlıklar		
Nakit ve Nakit Benzerleri	3.116.162.755	2.727.567.275
Finansal Yatırımlar	45.794.385	1.898.186.202
Ticari Alacaklar	3.552.671.716	2.873.317.519
- <i>İlişkili Taraflardan Ticari Alacaklar</i>	2.893.336.711	1.946.838.122
- <i>İlişkili Olmayan Taraflardan Ticari Alacaklar</i>	659.335.005	926.479.397
Diğer Alacaklar	381.101.647	3.542.643
- <i>İlişkili Taraflardan Diğer Alacaklar</i>	377.369.055	--
- <i>İlişkili Olmayan Taraflardan Diğer Alacaklar</i>	3.732.592	3.542.643
Stoklar	319.770.489	396.916.270
Türev Araçlar	166.815.196	27.478.746
Peşin Ödenmiş Giderler	378.774.905	80.293.848
Cari Dönem Vergisiyle İlgili Varlıklar	29.928.501	1.377.930
Diğer Dönen Varlıklar	8.669.599	3.147.575
TOPLAM DÖNEN VARLIKLAR	7.999.689.193	8.011.828.008
Cari Olmayan / Duran Varlıklar		
Ticari Alacaklar	42.050.038	1.069.339.250
- <i>İlişkili Taraflardan Ticari Alacaklar</i>	42.050.038	1.069.339.250
Diğer Alacaklar	831.454.834	1.100.410.784
- <i>İlişkili Taraflardan Diğer Alacaklar</i>	787.852.108	1.093.804.814
- <i>İlişkili Olmayan Taraflardan Diğer Alacaklar</i>	43.602.726	6.605.970
Peşin Ödenmiş Giderler	8.564.692	361.629
Türev Araçlar	283.704.811	1.048.182.593
Maddi Duran Varlıklar	100.148.328.430	105.157.085.028
Maddi Olmayan Duran Varlıklar		
- <i>Şerefiye</i>	1.039.903.595	1.039.903.595
- <i>Diğer Maddi Olmayan Duran Varlıklar</i>	2.105.177.489	2.329.180.684
TOPLAM DURAN VARLIKLAR	104.459.183.889	111.744.463.563
TOPLAM VARLIKLAR	112.458.873.082	119.756.291.571

FINANSAL TABLOLAR

	<i>Bağımsız Denetimden Geçmemiş 30.09.2024</i>	<i>Bağımsız Denetimden Geçmiş 31.12.2023</i>
KAYNAKLAR		
Kısa Vadeli Yükümlülükler		
Uzun Vadeli Borçlanmaların Kısa Vadeli Kısımları	8.767.743.388	10.741.702.865
Ticari Borçlar	2.202.307.138	1.968.437.618
- İlişkili Taraflara Ticari Borçlar	335.045.867	206.017.995
- İlişkili Olmayan Taraflara Ticari Borçlar	1.867.261.271	1.762.419.623
Çalışanlara Sağlanan Faydalar Kapsamında Borçlar	63.716.991	28.709.663
Diğer Borçlar	1.699.763.937	2.089.116.094
- İlişkili Olmayan Taraflara Diğer Borçlar	1.699.763.937	2.089.116.094
Ertelenmiş Gelirler	29.442.888	552.912
- İlişkili Olmayan Taraflardan Ertelenmiş Gelirler	29.442.888	552.912
Türev Araçlar	--	10.663.776
Kısa Vadeli Karşılıklar	34.540.270	18.105.919
- Çalışanlara Sağlanan Faydalara İlişkin Kısa Vadeli Karşılıklar	25.485.008	18.105.919
- Diğer Kısa Vadeli Karşılıklar	9.055.262	--
TOPLAM KISA VADELİ YÜKÜMLÜLÜKLER	12.797.514.612	14.857.288.847
Uzun Vadeli Yükümlülükler		
Uzun Vadeli Borçlanmalar	24.240.258.264	34.361.661.327
Ticari Borçlar	323.201	382.586
- İlişkili Olmayan Taraflara Ticari Borçlar	323.201	382.586
Diğer Borçlar	417.194.794	887.695.379
- İlişkili Taraflara Diğer Borçlar	65.624.011	--
- İlişkili Olmayan Taraflara Diğer Borçlar	351.570.783	887.695.379
Türev Araçlar	39.589.448	59.789.546
Uzun Vadeli Karşılıklar	105.230.847	80.972.635
- Çalışanlara Sağlanan Faydalara İlişkin Uzun Vadeli Karşılıklar	105.230.847	80.972.635
Ertelenmiş Vergi Yükümlülüğü	13.416.884.274	16.278.020.763
TOPLAM UZUN VADELİ YÜKÜMLÜLÜKLER	38.219.480.828	51.668.522.236
Özkaynaklar		
Ana Ortaklığa Ait Özkaynaklar		
Ödenmiş Sermaye	2.440.108.000	2.230.000.000
Sermaye Düzeltmesi Farkları	6.303.230.753	6.265.255.615
Paylara İlişkin Primler	2.503.247.300	--
Kar veya Zararda Yeniden Sınıflandırılmayacak Birikmiş Diğer Kapsamlı Gelirler veya Giderler	43.458.092.610	44.908.267.644
- Yeniden Değerleme ve Ölçüm Kazanç/Kayıpları	43.564.852.733	44.999.268.430
- Diğer Kazançlar	(106.760.123)	(91.000.786)
Kar veya Zararda Yeniden Sınıflandırılacak Birikmiş Diğer Kapsamlı Gelirler veya Giderler	(16.486.454.011)	(23.196.257.540)
- Yabancı Para Çevrim Farkları	91.772	--
- Nakit Akış Riskinden Korunma (Kayıpları)	(16.486.545.783)	(23.196.257.540)
Kardan Ayrılan Kısıtlanmış Yedekler	708.615	708.615
Geçmiş Yıllar Kar/Zararları	17.109.136.094	13.962.231.264
Net Dönem Karı/Zararı	(1.962.087.632)	1.713.142.437
TOPLAM ANA ORTAKLIĞA AİT ÖZKAYNAKLAR	53.365.981.729	45.883.348.035
Kontrol Gücü Olmayan Paylar	8.075.895.913	7.347.132.453
TOPLAM ÖZKAYNAKLAR	61.441.877.642	53.230.480.488
TOPLAM KAYNAKLAR	112.458.873.082	119.756.291.571

	<i>Bağımsız Denetimden Geçmemiş 01.01.- 30.09.2024</i>	<i>Bağımsız Denetimden Geçmemiş 01.01.- 30.09.2023</i>
KAR VEYA ZARAR KISMI		
Hasılat	9.436.983.990	14.867.648.510
Satışların Maliyeti (-)	(8.827.300.325)	(12.184.428.227)
BRÜT ESAS FAALİYET KARI	609.683.665	2.683.220.283
Pazarlama Giderleri (-)	(31.990.311)	(13.043.733)
Genel Yönetim Giderleri (-)	(691.047.811)	(858.586.745)
Esas Faaliyetlerden Diğer Gelirler	110.066.481	203.431.364
Esas Faaliyetlerden Diğer Giderler (-)	(215.550.089)	(413.370.566)
FAALİYET KARI/ZARARI	(218.838.065)	1.601.650.603
Yatırım Faaliyetlerinden Gelirler	791.906.719	686.492.828
FİNANSMAN GİDERİ ÖNCESİ KARI/ZARARI	573.068.654	2.288.143.431
Finansman Gelirleri	546.097.459	3.281.557.669
Finansman Giderleri (-)	(15.957.762.701)	(19.566.661.262)
Net Parasal Pozisyon Kazançları /Kayıpları	7.196.658.381	13.193.082.264
SÜRDÜRÜLEN FAALİYETLER VERGİ ÖNCESİ KARI/ZARARI	(7.641.938.207)	(803.877.898)
Sürdürülen Faaliyetler Vergi Gelir/Gideri	5.421.704.555	2.181.562.579
- Dönem Vergi Gelir/Gideri	--	--
- Ertelenmiş Vergi Gelir/Gideri	5.421.704.555	2.181.562.579
SÜRDÜRÜLEN FAALİYETLER DÖNEM KARI/ZARARI	(2.220.233.652)	1.377.684.681
Durdurulan Faaliyetler Vergi Sonrası Dönem Karı/Zararı	(2.220.233.652)	1.377.684.681
DÖNEM KARI/ZARARI	(2.220.233.652)	1.377.684.681
Diğer kapsamlı gelir/(gider)		
Kar veya Zararda Yeniden Sınıflandırılmayacaklar	(20.873.647)	(5.026.752.431)
- Maddi Duran Varlık Yeniden Değerleme Artış/(Azalışları)	--	--
- Vergi Etkisi	--	(5.029.881.990)
- Tanımlanmış Fayda Planları Yeniden Ölçüm Kazançları/ (Kayıpları)	(27.831.529)	4.172.746
- Vergi Etkisi	6.957.882	(1.043.187)
Kar veya Zararda Yeniden Sınıflandırılacaklar	7.702.807.274	464.049.400
- Nakit Akış Riskinden Korunma Kazançları/(Kayıpları)	10.270.103.791	618.732.533
- Vergi Etkisi	(2.567.525.948)	(154.683.133)
- Yabancı Para Çevrim Farklarından Kazançları/(Kayıpları)	229.431	--
Diğer kapsamlı gelir/(gider) (vergi sonrası)	7.681.933.627	(4.562.703.031)
TOPLAM KAPSAMLI GELİR / (GİDER)	5.461.699.975	(3.185.018.350)
Dönem Kar/Zararının Dağılımı		
Kontrol Gücü Olmayan Paylar	18.160.690	86.305.009
Ana Ortaklık Payları	(2.238.394.342)	1.291.379.672
Kapsamlı Kar/Zararının Dağılımı		
Kontrol Gücü Olmayan Paylar	1.006.050.125	(702.123.325)
Ana Ortaklık Payları	4.455.649.850	(2.482.895.025)
Hisse Başına Kazanç	(0,9173)	0,3877
Sürdürülen Faaliyetlerden Hisse Başına Kazanç (TL)	(0,9173)	0,3877





A. İŞ SAĞLIĞI VE GÜVENLİĞİ

MOGAN ENERJİ, iş sağlığı ve güvenliği konusunda öncü bir yaklaşım sergileyerek, çalışanlarının ve tüm paydaşlarının güvenliğini en üst düzeyde tutmayı hedeflemektedir. 2024 yılında da bu taahhüdüne uygun şekilde, ulusal mevzuatın gerektirdiği önlemleri almanın yanı sıra, uluslararası iş sağlığı ve güvenliği standardı olan ISO 45001:2018 yönetim sistemi kapsamında sürekli olarak iyileştirmeler yapmaktadır.

Çalışanlarımızın hayatlarının her alanına etki eden bir iş sağlığı ve güvenliği bilinci oluşturmak asli görevimizdir. Bu kapsamda;

- Tesislerimizde risk değerlendirmeleri düzenli olarak yaparak olası tehlikeleri önceden tespit etmekte ve gerekli önlemleri almaktayız.
- Çalışanlarımızın eğitimlerini düzenli olarak güncelleyerek iş sağlığı ve güvenliği konusunda farkındalıklarını artırmakta ve yetkinliklerini geliştirmekteyiz.
- Doğru kişisel koruyucu donanımların temini ve kullanımı konusunda hassasiyet göstererek, çalışanlarımızı olası risklere karşı korumaktayız.
- İş süreçlerimizi sürekli olarak gözden geçirerek daha güvenli çalışma ortamları oluşturmak için iyileştirmeler yapıyoruz.
- Acil durum planlarımızın etkinliğini düzenli olarak gözden geçirerek olası bir acil durumda hızlı ve etkili müdahale edebilme yeteneğimizi artırıyoruz.

B. ÇEVRE

MOGAN Enerji, yenilenebilir enerji üretimi yoluyla çevresel sürdürülebilirliği sağlama misyonunu taşımaktadır. 2024 yılı ilk 9 ayında, çevresel etkilerimizi azaltma ve kaynakları verimli kullanma konusundaki stratejilerimizi ve faaliyetlerimizi sürdürdük. Bu dönemdeki önemli çevresel faaliyetlerimiz şu şekildedir:

1. Yenilenebilir Enerji Üretimi:

- MOGAN Enerji, rüzgâr, jeotermal, güneş ve hidroelektrik enerji kaynaklarını üreterek, enerji üretiminin çevresel etkileri minimumda tutma amacını taşır. Bu çeyrekte, yenilenebilir enerji projelerimizde elde edilen başarılar, çevresel sürdürülebilir enerji üretiminde önemli ilerlemeler kaydetmemize katkıda bulunmuştur.
- Yenilenebilir enerji kaynaklarının etkin kullanımını artırmak için yeni teknolojilere yatırım yapmaya devam ediyoruz.

2. Enerji Verimliliği ve Sera Gazı Emisyonları:

- Enerji üretim süreçlerimizde verimliliği artırmak ve sera gazı emisyonlarını azaltmak için çeşitli iyileştirmeler gerçekleştiriyoruz. Bu çeyrekte, enerji verimliliğini artıran ve çevresel etkiyi azaltan projelere odaklandık.
- Sera gazı emisyonlarını kontrol altına almak için sürekli olarak izleme yapıyoruz.

3. Atık Yönetimi ve Geri Dönüşüm:

- Yenilenebilir enerji üretim süreçlerinde oluşan atıkları etkili bir şekilde yönetiyoruz. Atıkların geri dönüşüm oranını artırmak ve atık miktarını azaltmak için stratejiler geliştiriyoruz.
- Atık yönetim süreçlerimiz, çevre dostu yaklaşımlar ve geri dönüşüm uygulamaları ile desteklenmektedir.

4. Su Kullanımı ve Yönetimi:

- Çalışanlarımıza ve işletmelerimize suyun yeniden kullanılmasını teşvik ediyoruz.
- Su tüketimini minimize etmek için su yönetimi stratejilerimizi sürekli olarak gözden geçiriyoruz.

5. Çevresel Performansın İzlenmesi ve Raporlama:

- Yıllık raporlarımızda, çevresel performansımızı detaylı bir şekilde sunarak, paydaşlarımıza çevresel etkilerimiz hakkında bilgi veriyoruz.

6. Çevre Eğitim ve Bilinçlendirme:

- Çalışanlarımıza yönelik çevre bilinci eğitimleri düzenleyerek, çevre dostu uygulamalar ve çevresel sürdürülebilirlik konularında farkındalıklarını artırıyoruz.
- Eğitimler, çevre yönetimi ve çevresel sürdürülebilirlik konularında çalışanlarımızın bilgi seviyelerini yükseltmek ve çevresel sorumluluklarını anlamalarını sağlamak amacıyla gerçekleştirilmektedir.

Mogan ENERJİ, yenilenebilir enerji üretimindeki çevresel sorumlulukları yerine getirme ve sürdürülebilir enerji çözümleri sunma konusundaki kararlılığını sürdürmektedir. İkinci çeyrek sonuçlarımız, çevresel hedeflerimize ulaşma yönünde attığımız adımları ve sürekli iyileştirme çabalarımızı ortaya koymaktadır.

C. SÜRDÜRÜLEBİLİRLİK

Şirketimizin 2024 yılında halka arz olmasıyla birlikte 2024 yılı Sürdürülebilirlik Raporu hazırlaması zorunlu hale gelmiş olup, bu hususta ön çalışmalar 2023 yılı içerisinde başlatılmıştır. Buna paralel olarak çalışma komiteleri kurulmuştur.

Sürdürülebilirlik Raporu içeriğinde ortaya konulacak verilerin santrallerden toplanabilmesi ve merkeze kolay aktarımının sağlanabilmesi amacıyla bütün santrallerin İşletme Müdürlerince sürdürülebilirlik sorumluları atanmıştır.

D. HALKLA İLİŞKİLER

MOGAN ENERJİ olarak, 2024 yılının 3. Çeyreğinde sürdürülebilirlik ve toplumsal sorumluluk alanlarında önemli adımlar attık ve çeşitli toplumsal kesimlere yönelik projeler geliştirdik. 2024 yılının ilk dokuz ayında 151 kurumsal sosyal sorumluluk projesini başarıyla hayata geçirdik.

Kurumsal sosyal sorumluluk projelerimizi 9 farklı kategoriye ayırdık;

- Altyapı ve Teknoloji Destekleri
- Doğa ve Çevre Koruma
- Eğitime Destek
- Hassas Gruplar İçin Destek
- İş Makinesi Desteği
- Milli ve Manevi Değerlerin Yaşatılması
- Sokak Hayvanlarına Destek
- Teknik Gezi
- Toplumsal Katılım ve Dayanışma

Şirketimiz geniş kapsamlı projeler yürüterek, toplumun çeşitli ihtiyaçlarına duyarlı bir şekilde hareket etmektedir. Ayrıca, işletmeler bazında gerçekleştirdiğimiz projelerin incelenmesi, farklı lokasyonlarda ve operasyonel birimlerimizde ne kadar etkin olduğumuzu göstermektedir.

MOGAN ENERJİ olarak, 2024 yılının kalan kısmında sosyal sorumluluk alanındaki çabalarımızı daha da artırmayı hedefliyoruz. Tüm işletmelerimizin sosyal sorumluluk projelerine eşit düzeyde katılım sağlaması için teşvik edici politikalar geliştiriyor ve iş birliğini artırmaya odaklanıyoruz. Bu çabaların sonucunda, şirketimizin toplumsal etki ve katılımını daha da güçlendirmeyi amaçlıyoruz.

MOGAN ENERJİ olarak, sürdürülebilir bir gelecek için kararlılığımızı sürdürerek ve her adımda şeffaflık ve sorumluluk ilkelerine bağlı kalacağız. Toplumumuzu ve çevremizi güçlendirmeye devam ederek, gelecek nesillere daha yaşanabilir bir dünya bırakma misyonumuzu sürdüreceğiz.

**SERMAYE PİYASASI KURULU'NUN II-14.1 SAYILI SERMAYE PİYASASINDA
FİNANSAL RAPORLAMAYA İLİŞKİN ESASLAR TEBLİĞİ'NİN İKİNCİ
BÖLÜMÜNÜN****9. MADDESİ GEREĞİNCE SORUMLULUK BEYANI**

Konu: Yönetim Kurulunun 11/11/2024 tarih ve 637 nolu toplantısında alınan 686 nolu kararı ile, 01.01.2024 – 30.09.2024 hesap dönemine ait bağımsız denetimden geçmemiş konsolide finansal tablolar ve ara dönem Faaliyet Raporu'nun ilanı.

Şirketimiz Yönetim Kurulu tarafından onaylanmış, Sermaye Piyasası Kurulu'nun ("SPK") (Seri II.14.1. sayılı "Sermaye Piyasasında Finansal Raporlamaya İlişkin Esaslar Tebliği" ("Tebliğ") ve 28.12.2023 tarihli enflasyon muhasebesi uygulamasına ilişkin İlke Kararı uyarınca Türkiye Muhasebe Standartları/Türkiye Finansal Raporlama Standartları ("TMS"/"TFRS") ve SPK tarafından belirlenen formatlar ile uyumlu olarak hazırlanan 01.01.2024 – 30.09.2024 hesap dönemine ait dipnotları ile birlikte konsolide finansal durum tablosu, konsolide kar veya zarar ve diğer kapsamlı gelir tablosu, konsolide nakit akış tablosu ve konsolide özkaynak değişim tablosu ("Finansal Tablolar ve Dipnotlar") ile ara dönem Faaliyet Raporu'nun;

a) Tarafımızca incelendiğini,

b) Şirketimizdeki görev ve sorumluluk alanında sahip olduğumuz bilgiler çerçevesinde, Tebliğ uyarınca hazırlanmış Finansal Tablolar ve Dipnotlar ve Ara dönem Faaliyet Raporunun, önemli konularda gerçeğe aykırı bir açıklama içermediğini veya açıklamanın yapıldığı tarih itibariyle yanıltıcı olması sonucunu doğurabilecek herhangi bir eksiklik içermediğini,

c) Şirketimizdeki görev ve sorumluluk alanında sahip olduğumuz bilgiler çerçevesinde, Tebliğ uyarınca hazırlanmış Finansal Tablolar ve Dipnotlar'ın, konsolidasyon kapsamındakiyle birlikte, işletmenin aktifleri, pasifleri, finansal durumu ve kar zararı ile ilgili gerçeği dürüst bir biçimde yansıttığını ve Yönetim Kurulu Ara Dönem Faaliyet Raporu'nun işin gelişimi ve performansını, konsolidasyon kapsamındakiyle birlikte, işletmenin finansal durumunu ve karşı karşıya olduğu önemli riskler ve belirsizliklerle birlikte dürüstçe yansıttığını, beyan ederiz.

Ali KARADUMAN
Yönetim Kurulu Başkan Vekili ve
Genel Müdür

Tarık AYGÜN
Yönetim Kurulu Başkanı

Virma SÖKMEN
Denetimden Sorumlu Komite Üyesi

Eşref AYAŞ
Denetimden Sorumlu Komite Başkanı

İşbu 2024 3.Çeyrek Faaliyet Raporu Yönetim Kurulu adına aşağıda ismi yazılı şirketin "Yönetim Kurulu Başkanı" ve "Yönetim Kurulu Başkan Vekili ve Genel Müdür", tarafından imzalanarak onaylanmıştır.

Yönetim Kurulu Adına;

Ali KARADUMAN
Yönetim Kurulu Başkan Vekili ve
Genel Müdür

Tarık AYGÜN
Yönetim Kurulu Başkanı