

2009 YILI FAALİYET RAPORU

ALTINYILDIZ

**2009 YILI
FAALİYET
RAPORU**

İçindekiler

5 Yönetim Kurulu Başkanı Ali Osman Boyner'in Mesajı

6 Yönetim Kurulu Üyesi / Genel Müdür Zeki Çaputlu'nun Mesajı

8 Yönetim Kurulumuz

13 Altınyıldız Mensucat ve Konfeksiyon Fabrikaları A.Ş.
2009 Yılı Genel Kurul Gündemi

15 Yönetim Kurulu ve Denetleme Kurulu

16 2009 Yılı Faaliyet Raporu

19 Kâr Dağıtım Önerisi ve Sonuç

20 Tesislerimizden Görüntüler

22 Altınyıldız Nano Teknolojisi

24 Starcity Alışveriş Merkezi

26 Markalarımız

38 Mağazalarımız

41 Mali Tablolar ve Denetçi Raporları

95 Denetim Şirketi Görüş Yazısı

96 Denetçi Raporu

97 SPK Beyan Yazısı

99 Kurumsal Yönetim İlkeleri Uyum Raporu

Ali Osman Boyner



Değerli Ortaklarımız,

Dünya piyasalarında başlayıp Türkiye'yi de etkileyen küresel ekonomik krize ülkemizde yaşanan siyasal belirsizlik de eklenince durgunluk, birçok sektörle beraber tekstil, konfeksiyon ve perakende mağazacılık sektörlerini de etkilemiştir. Bu olumsuz piyasa şartlarına rağmen Altınyıldız, kurumsal yapısı ve lider konumdaki güçlü markaları ile 2009 yılını hedefleri doğrultusunda kapatmıştır.

Tekstil bölümünde, yenilenen organizasyon yapısı ile 2009 yılında iç piyasada yeni müşteriler için çalışma ortamı hazırlanarak 2010 yılında iç piyasa pazar payının yükseltilmesi ve satışların %17 artırılması hedeflenmiştir.

Konfeksiyon bölümündeki yeni ihracat satış pazarlarının yarattığı olumlu etkiler 2009 yılında görülmeye başlamıştır. Buna ek olarak 2010 yılında iç piyasa pazar payının artırılması için de yeni müşteriler ile çalışma ortamı sağlanarak cironun 2009 yılına göre %35'ten fazla artırılması hedeflenmiştir.

AY Marka Mağazacılık, dinamik yapısı ve mağazalaşma başarısı ile pazara sunduğu marka sayısını artırmaktadır. Bu amaçla bünyesindeki NetWork, Fabrika, Que, Altınyıldız Classics ve Arzu Kaprol markalarına ilave olarak 2009 yılı içinde Beymen ile "Beymen Business" markalı ürünlerin AY Marka Mağazacılık A.Ş. tarafından pazarlanması için 10 yıllık bir süreyi kapsayan Marka Lisans anlaşması yapılmıştır.

Mağazacılık bölümünün son 3 yılda yapmış olduğu yaklaşık 13.5 milyon ABD Dolar'lık mağaza yatırımlarının etkisi ile 2010 yılında daha fazla tüketiciye ulaşarak satışlarının ve piyasa değerinin artırılması hedeflenmiştir.

Şirketimiz açısından büyük önem taşıyan, fabrika binasının karşısında bulunan 34.571 m²'lik arsamızda inşa edilmekte olan Alışveriş Merkezi'nin 2010 yılının Nisan ayında açılması hedeflenmektedir.

2010 yılında daha büyük başarılarla birlikte imza atmaya dileğiyle.

Ali Osman Boyner
Yönetim Kurulu Başkanı

Zeki Çaputlu



Sahip olduğu teknolojik dikey entegrasyonunu ve marka gücünü değişen yönetim organizasyonu ile birleştiren Altınyıldız, başta Tekstil sektörü olmak üzere bütün sektörlerin derinden etkilendiği 2009 yılı küresel krizinden 2010 yılı ve sonrası için büyüme kararları alarak kriz öncesine göre çok daha güçlü çıkmıştır.

Dünya tekstilinin güçlü oyuncusu olan Altınyıldız, marka gücünün hakim olduğu iç pazarda, bayiler üzerinden tek kanallı satış sistemlerine ek olarak 2009 yılında organize perakende marka konfeksiyoncularına direkt satış sistemlerini de ilave ederek iç pazar payını büyütmüş ve 2010 yılı sonrasının altyapılarını kurmuştur.

Amerika ve Avrupa ağırlıklı olan ihracat pazarlarına ilave olarak 2009 yılında İran pazarı ağırlıklı olmak üzere Yakındoğu pazarlarına kumaş ve bitmiş ürün satışları ile giriş yapmış ve 2010 yılına bu pazarlarda büyüme bütçelemiştir.

Altınyıldız 2009 yılında geçmiş dönemlere göre fevkalade değişen Tekstil ve Hazır giyim pazar ve müşteri beklentilerine paralel olarak ürün koleksiyonlarını güncellemiştir. Sahip olduğu kaliteli insan gücü ve teknolojik kapasite ile bütün verimlilik ve maliyet optimizasyonlarını gerçekleştirerek rekabette uzakdoğu ile yarışır hale gelmiştir.

Teknolojik dikey entegrasyonu ile "Ürün - fiyat - zaman" üçlüsünü eşzamanlı ve doğru yaparak, marka gücü ile pazarlara sunabilen Altınyıldız, 2010 yılı ve sonrası için global rekabette benzeri olmayacak kadar avantajlıdır.

2009 YILI SONUÇLARI

Altınyıldız, 2008 yılının son çeyreğinde başlayıp 2009 yılını bütünü ile etkileyen küresel krizin ve iç piyasada yaşanan belirsizliklerin olumsuz etkilerine rağmen yılın başında almış olduğu stratejik kararları marka gücü ile uygulayarak 2009 yılından kazançlı çıkmıştır.

AY Marka Mağazacılık 2009 yılında satışlarını %20'nin üzerinde artırmıştır. Bu satış başarısına, şirket yönetimi olarak iş yapma şekillerimizde uyguladığımız verimlilik artırıcı yöntemler sayesinde kâr marjımızdan ödün vermeden ulaştık.

2009 yılı şirketimiz açısından dış pazarlara açılma konusunda önemli adımlar attığımız bir yıl olmuştur. Özellikle Orta Doğu ve Körfez ülkelerine markamızı tanıtmak ve bölgeye olan ihracatımızı artırmak amacıyla Nisan ayında Birleşik Arap Emirlikleri'nde A&Y LLC şirketimiz kurulmuştur. AY Marka Mağazacılık'ın bir iştiraki olan şirketin en önemli işlevi sözkonusu ülkelerde mağazalaşma ve genişleme projelerimize altyapı oluşturmaktır.

AY Marka Mağazacılık bölümünde olumsuz piyasa şartlarına rağmen 2007 ve 2008 yıllarında yeni mağazalar açılmış ve Tekstil Bölümünde yıllardır süregelen bayi satış sistemine ilave olarak 2009 yılında organize marka konfeksiyon müşterilerine de direkt satışa geçilmiştir. 2009 yılı piyasa gerçeklerine paralel yeni ürün koleksiyonlarının geliştirilmesi ile iç piyasadaki pazar payını yükselten ve ayrıca Yakındoğu pazarlarına İran ağırlıklı giren Altınyıldız'ın net satışları bir önceki seneye göre %14 oranında artarak 277.9 milyon TL'ye ulaşmıştır.

Altinyıldız son 3 yıl içerisinde gerçekleştirmiş olduğu teknolojik değişim ve yenilenme ile en kötü şartlarda bile varlığını sürdürmeyi başarmıştır. 2009 yılı başında aldığı stratejik kararlar ile marka gücünü yeniden yorumlayıp, uygulamaya alarak global krizin daralttığı iç pazarda yünlü kumaş satış miktarını 2008 yılına göre %30 oranında artırmıştır. Bu stratejik değişimler ile hakimiyet kurulan iç pazarda, 2009 yılı 3. çeyreği ile tesislerimizi full kapasite çalışırılık ile satış devamlılığına oturtmuştur.

Bu devamlılık ve yeni ürün koleksiyonları maliyetleri düşürmüş ve 2009 brüt kârlılığını %27 artırarak 104.6 milyon TL'ye, brüt kâr oranını %34'ten %38'e çıkartmıştır.

2009 yılında operasyonel faaliyetlerin optimum faydayı sağlayacak şekilde yeniden organizasyonu ile Operasyonel giderler düşürülmüş ve 2008 yılındaki 6 milyon TL'lik Ebitda 2009 yılında %390 artırılarak 29.5 milyon TL'ye çıkartılmıştır.

2008 yılında USD kurunun %30, Euro kurunun ise %25 artış göstermesi şirkete 20,6 milyon TL kur farkı gideri oluştururken 2009 yılının ikinci yarısında düzelmeye başlayan finansal piyasaların etkisi ile USD kurunun %0,4 azalması ve EURO kurunun %1 artış göstermesi şirkete 0.7 milyon TL kur farkı gideri oluşturmuştur. Kurlardaki bu değişim gelir tablosunu 2008 yılı kârına göre 19.9 milyon TL olumlu etkilemiştir

Gelir tablosunu bir önceki yıla göre olumlu etkileyen bir diğer etken ise 2008 yılında 18.8 milyon TL değer düşüklüğü gösteren iştirak hisse senedinin, 2009 yılında 6.5 milyon TL değer artışı göstermesidir. İştirak hisselerinde görülen bu artış gelir tablosundaki 2009 yılı kârını bir önceki yıla göre 25.3 milyon TL olumlu etkilemiştir.

2008 yılında 46.3 milyon TL olarak görünen inşaatı devam eden AVM değerlemesinden gelen olumlu etki 2009 yılında azalarak 32.9 milyon TL'ye düşmüştür. Bu düşüş gelir tablosundaki 2009 yılı kârını bir önceki yıla göre 13.4 milyon TL olumsuz etkilemiştir.

Altinyıldız 2009 yılı faaliyetleri sonucunda vergi sonrası kârını %585 artırarak 32.6 milyon TL'ye ulaştırmıştır.

2010 YILI HEDEFLERİ

Tekstil ve Konfeksiyon bölümlerinde;

Dünyada çok az benzeri olan teknolojik bitmiş ürüne kadar büyük dikey entegrasyon ve marka gücüne sahip olan Altinyıldız, 2009 global krizinin yeniden tariflediği iç ve dış pazarlar için bütünü ile kendini güncelleyerek 2010 yılında %20'nin üzerinde büyüme bütçelemiştir.

İç pazarda yıllardır süregelen bayi satış sistemini koruyup geliştiren Altinyıldız, 2009 yılında kumaş ve bitmiş ürün satış sistemine iç pazarın organize perakende marka konfeksiyoncularını da ilave ederek geliştirmiştir.

Altinyıldız, 2010 yılı başında %100 iştiraki olarak İran'da açtığı yeni satış şirketi "Altinyıldız Pars" ile büyük ölçekte İran'da ve ayrıca, Irak, Suriye, Rusya ve Azerbaycan ağırlıklı Yakındoğu pazarlarında satışlarını artırarak, 2010 yılı satış hedeflerine ulaşacaktır.

Marka ve Mağazacılık Bölümünde;

Yeni alışveriş merkezlerinde ve alışveriş trafiği yoğun seçkin caddelerde açılacak mağazalarımız ve büyüyen bayi ağıımız ile piyasaya sunacağımız yeni markalar, çeşitlenen ürün koleksiyonlarımız ve artan ihracat potansiyelimiz sayesinde hedeflediğimiz iddialı satış tutarlarına ulaşacağımızı öngörüyoruz.

Gelişen tedarik sistemimiz kaliteden taviz vermeden seçim yapabilme imkanı yaratarak verimliliğimizi ve dolayısıyla rekabet edebilirliğimizi artıracak ve 2010 yılı performansımıza önemli katkı sağlayacaktır.

Bütün bu gelişmeler 2010 yılında da aynı büyümeyi sürdürmemize yardımcı olacaktır.

Saygılarımla.

Zeki Çaputlu

Yönetim Kurulu Üyesi / Genel Müdür



Yönetim Kurulu



Ali Osman Boyner

Yönetim Kurulu Başkanı



Fethi Pekin

Bağımsız Yönetim Kurulu Üyesi



Vural Günal

Bağımsız Yönetim Kurulu Üyesi



Hasan Cem Boyner

Yönetim Kurulu Başkan Vekili



Lerzan Boyner

Yönetim Kurulu Üyesi



Nazlı Ümit Boyner

Yönetim Kurulu Üyesi



Nur Mehmet İnal

Yönetim Kurulu Üyesi



Tuncay Toros

Yönetim Kurulu Üyesi



Zeki Çaputlu

Yönetim Kurulu Üyesi / Genel Müdür

2009

FAALİYET
RAPORU

Altinyıldız Mensucat ve Konfeksiyon Fabrikaları Anonim Şirketi 2009 Yılı Genel Kurul Gündemi

- 1 Açılış ve Başkanlık Divanı'nın seçilmesi,
- 2 Genel Kurul Toplantı tutanağının imzalanması hususunda Başkanlık Divanı'na yetki verilmesi,
- 3 2009 Yılına ilişkin Yönetim Kurulu faaliyet raporu ile denetçi ve bağımsız dış denetim raporlarının okunması ve müzakeresi,
- 4 2009 Yılına ilişkin Bilanço ve Kâr/Zarar hesaplarının okunması, müzakeresi ve tasdiki ile Yönetim Kurulu'nun kâr dağıtımıyla ilgili teklifinin görüşülerek karara bağlanması,
- 5 Yönetim Kurulu Üyelerinin ve Denetçilerin ibra edilmeleri,
- 6 Yönetim Kurulu Üyeleri ve Denetçilerin ücret ve huzur haklarının tespiti,
- 7 Yönetim Kurulu Üyeleri ile Denetçilerin seçilmesi, şayet ana sözleşmede görev süreleri belirtilmemişse görev sürelerinin tespiti,
- 8 Sermaye Piyasası Kurulu tarafından yayımlanan Sermaye Piyasasında Bağımsız Dış Denetleme Hakkındaki Yönetmeliğin 14. Maddesi gereği Yönetim Kurulu Tarafından yapılan "bağımsız dış denetleme kuruluşu seçiminin" görüşülerek onaylanması,
- 9 Yönetim Kurulu Başkan ve Üyelerinin Şirket mevzuuna giren işlerle iştigal edebilmeleri ve Şirket'le ticari muamelelerde bulunabilmeleri hususunda T.Ticaret Kanununun 334 ve 335. maddelerine göre müsaade edilmesinin karara bağlanması,
- 10 Sermaye Piyasası Kurulu'nun 09/09/2009 tarih ve 28/780 sayılı kararı gereği, Şirket'in 3. Kişiler lehine vermiş olduğu teminat, rehin, ipotekler ve elde etmiş olduğu gelir veya menfaat hususunda Genel Kurul'a bilgi verilmesi.
- 11 Sermaye Piyasası Kurulu tarafından yayımlanan Kurumsal Yönetim İlkeleri gereği, Şirket'in Bilgilendirme Politikası hakkında Genel Kurul'a bilgi verilmesi,
- 12 Yıl içinde yapılan bağış ve yardımlarla ilgili olarak Genel Kurul'a bilgi verilmesi,
- 13 Dilekler ve kapanış.

Yönetim Kurulu

Başkan	Ali Osman Boyner
Başkan Vekili	Hasan Cem Boyner
Üye	Lerzan Boyner
Üye	Nazlı Ümit Boyner
Üye	Nur Mehmet İnal
Üye	Tuncay Toros
Üye (Genel Müdür)	Zeki Çaputlu
Bağımsız Yönetim Kurulu Üyesi	Av. Fethi Pekin
Bağımsız Yönetim Kurulu Üyesi	Av. Vural Günal

Denetim Kurulu

Denetçi	Sıdıka Arzu Sönmez
Denetçi	Arzu Aytok Güller

2009 Yılı Faaliyet Raporu

ALTINYILDIZ MENSUCAT VE KONFEKSİYON FABRİKALARI ANONİM ŞİRKETİ ORTAKLAR GENEL KURULUNA SUNULAN 2009 YILI FAALİYETLERİNE İLİŞKİN YÖNETİM KURULU RAPORU.

Şirketimizin 2009 yılı hesaplarını incelemek ve Genel Kurulumuzun gündeminde yer alan konuları görüşüp, karara bağlamak üzere toplanmış bulunuyoruz.

Toplantıya katılan Ortaklarımızı saygıyla selamlarız.

01.01.2009 - 31.12.2009 hesap dönemi faaliyetleri ile Şirketimize ait genel bilgileri kapsayan raporumuzu, Sermaye Piyasası Kurulu'nca öngörülen şekle göre sıralayarak bilgilerinize sunuyoruz.

Ortak Sayımız, Hisse Senetlerimizin Kıymeti ve Son Üç Senelik Dağıtılan Kâr Payı Oranları

Şirketimiz, 2007, 2008 ve 2009 yıllarında temettü dağıtımını yapmamıştır.

Altinyıldız Hisse senetleri 2009 yılında İMKB Hisse senetleri piyasasında ortalama 3.61.- TL'den işlem görmüştür.

1 GİRİŞ

Yönetim Kurulu:

Başkan	Ali Osman Boyner
Başkan Vekili	Hasan Cem Boyner
Üye	Lerzan Boyner
Üye	Nazlı Ümit Boyner
Üye	Nur Mehmet İnal
Üye	Tuncay Toros
Üye (Genel Müdür)	Zeki Çaputlu
Bağımsız Yönetim Kurulu Üyesi	Av. Fethi Pekin
Bağımsız Yönetim Kurulu Üyesi	Av. Vural Günal

-Yönetim Kurulu üyeleri 1 yıl görev yapmak üzere seçilmiştir.

Denetim Kurulu:

Denetçi	Sıdika Arzu Sönmez
Denetçi	Arzu Aytok Güller

-Denetçiler 1 yıl görev yapmak üzere seçilmiştir.

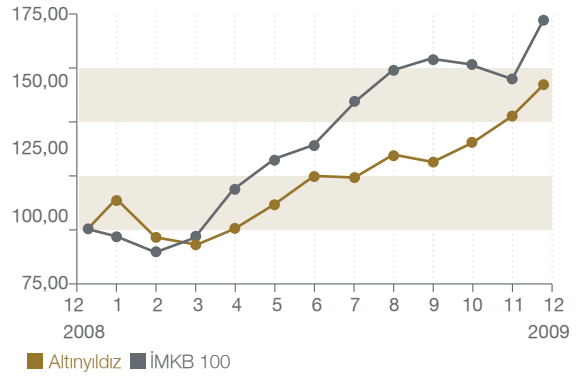
Esas Sözleşme Değişikliği

Esas sözleşmede değişiklik yapılmamıştır.

Nominal ve Ödenmiş Sermayemiz

Şirketimizin çıkarılmış (ödenmiş) sermayesi 40.000.000.-TL'dir. Kayıtlı sermaye tavanı ise 40.000.000.-TL'dir.

Altinyıldız/İMKB - 100 2009 Yılı Hisse Performans Karşılaştırması



Hisse performans karşılaştırması Şubat 2010 sonuna göre yapılırsa İMKB'nin %85, Altinyıldız'ın %173 oranında değer kazandığı görülmektedir.

Sermayenin %10'undan fazlasına sahip ortaklarımızla ilgili oranlar: (TL.)

Adı	Pay Oranı	Pay Tutarı
Boyner Holding A.Ş.	%79,08	31.630.948 TL
Diğer Ortaklar	%0,12	49.052 TL
Halka Arz (*)	%20,80	8.320.000 TL
	%100,00	40.000.000 YTL

(*) Merkezi Kayıt Kuruluşu A.Ş. verilerine göre belirlenmiştir.

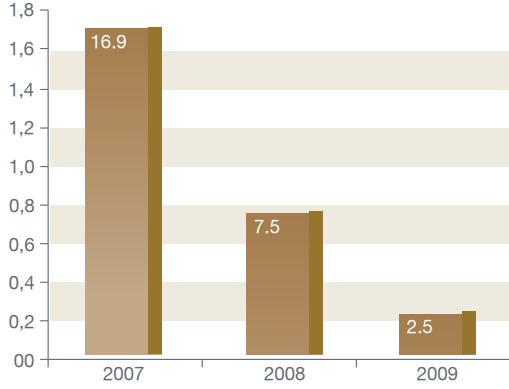
2 FAALİYETLERİMİZ

A) 2009 Yılında Gerçekleştirilen Yatırımların Dağılımı

2009 Yılında Gerçekleştirilen Yatırımların Dağılımı

Tesis - Makina	600.000 \$
Mağaza Yatırımları	1.800.000 \$
Demirbaş, Donanım ve Yazılım	100.000 \$
Toplam Yatırım	2.500.000 \$

Yatırımlar (Milyon USD)



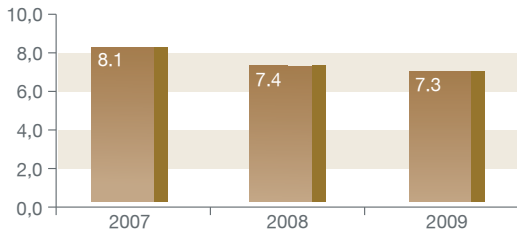
B) Mal ve Hizmet Üretimine İlişkin Faaliyetler

Kapasite Kullanım Oranımız:

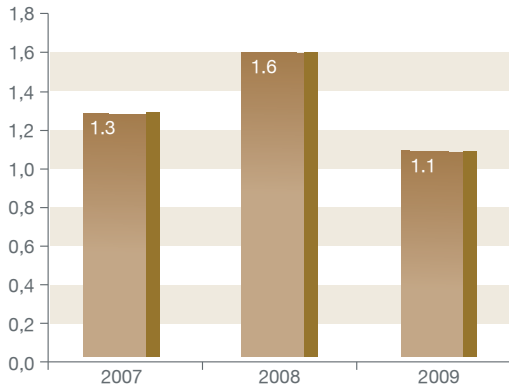
2009 yılında tekstil bölümü kapasite kullanım oranı %81, Hazırgiyim iç kapasite kullanım oranı %99 olarak gerçekleşmiştir.

Üretimdeki Değişimler:

Kumaş Üretim Miktarı (Milyon MT)

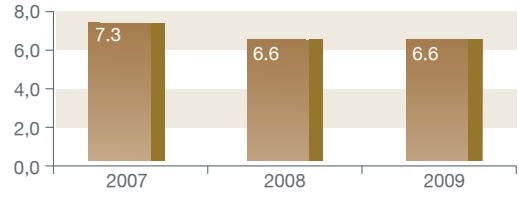


Hazır Giyim Üretim Miktarı (Milyon Adet)

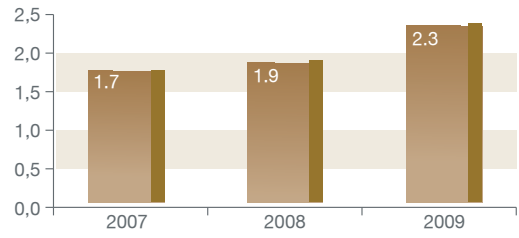


Satışlarımızdaki Değişimler:

Kumaş Satış Miktarı (Milyon MT)

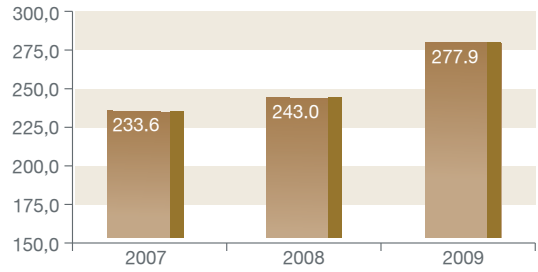


Hazır Giyim Satış Miktarı (Milyon Adet)

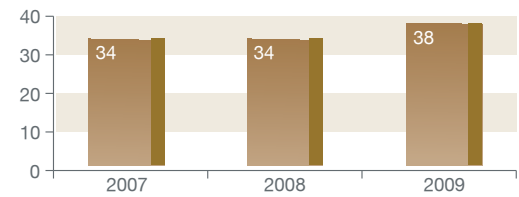


2007-2008-2009 Finansal Sonuçlar:

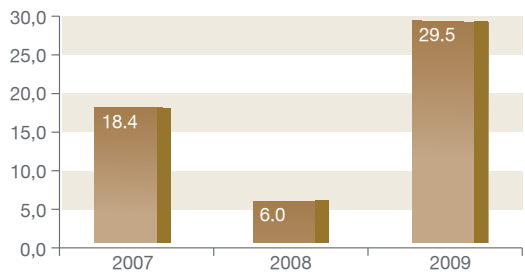
Net Satış Hasılatı (Milyon TL)



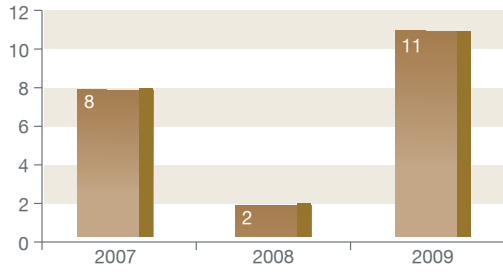
Brüt Kâr Marjı %



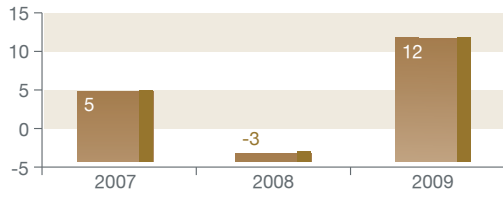
VAFÖK (EBITDA) (Milyon TL)



VAFÖK (EBITDA) Kâr Marjı %



Net Dönem Kâr Marjı %



C) Mali Yapımız, Fon Kaynakları ve Harcamalar:

Mali rasyolar aşağıdaki gibidir.

Mali Rasyolar	2008	2009
Cari Oran:	1.01	1.15
Kârlılık Oranı:	(2.76)	11.71
Borç / Özkaynak:	1.14	1.68
Aktif Kârlılığı:	(1.60)	5.3

D) Bağış ve Yardımlar :

2009 yılında 2.270 TL bağış ve yardımda bulunulmuştur.

E) İdari Faaliyetler, Üst Yönetim Kadromuz :

2009 yılı üst yönetim kadromuz aşağıdaki gibidir.

İdari Faaliyetler, Üst Yönetim Kadrosu

Genel Müdür

Zeki Çaputlu/24 yıldır Şirketimizde görev yapmaktadır.

Finansman ve Bilgi Teknolojileri Grup Direktörü

Murat Şanal/11 yıldır Şirketimizde görev yapmaktadır.

Tekstil Satış Pazarlama Direktörü

Onur Güner/10 yıldır Şirketimizde görev yapmaktadır.

Hazır Giyim Satış Pazarlama ve Ürün Geliştirme Direktörü

Aydın Yunus/13 yıldır Şirketimizde görev yapmaktadır.

Tekstil İşletmeler Direktörü

Hakan Şahin/30 yıldır Şirketimizde görev yapmaktadır.

Tekstil Planlama ve Kalite Yönetimi Direktörü

Nesrin Beldek/23 yıldır Şirketimizde görev yapmaktadır.

Tekstil/Hazır Giyim İnsan Kaynakları Satınalma Direktörü

Taner Özgür/13 yıldır Şirketimizde görev yapmaktadır.

Tekstil İç Pazar Teknik Satış ve Ürün Geliştirme Direktörü

Bektaş Gündoğan/30 yıldır Şirketimizde görev yapmaktadır.

F) İşçilerimizle İlişkilerimiz ve Toplu Sözleşme :

31 Aralık 2009 tarihi itibarıyla Mensucat Bölümünde toplam 699, Konfeksiyon bölümünde 725, AY Mağazacılık bölümünde 564 Alticom, Altınyıldız Corporation, Altınyıldız Italia SRL ve A&Y LLC'de 9 olmak üzere Konsolide Altınyıldız Mensucat ve Konfeksiyon Fabrikaları Anonim Şirketi'nde toplam 1.997 kişi çalışmaktadır.

Toplu iş sözleşmesinde görüşmeler devam etmektedir.

Faaliyette Bulduğumuz Sektör :

MENSUCAT

Altınyıldız Mensucat ve Konfeksiyon Fabrikaları A.Ş. 1952 yılından bu yana kesintisiz olarak yünlü tekstil sektöründe, dünyanın en büyük entegre tesislerinden birisi olarak 86.928 m²'lik bir kapalı alanda faaliyet göstermektedir. 1956 yılında ilk ihracatını gerçekleştiren Altınyıldız, 1991 yılında halka açılmıştır.

Dünya pazarına daha yakın olabilmek ve müşteri taleplerini yerinde izleyebilmek amacıyla 1993 yılında Almanya'da kurulan Alticom, hazır giyim ürünlerini pazarlamanın yanı sıra kumaş satışı da yapılması amacıyla 1999 yılında New York'ta kurulan Altınyıldız Corporation ve 2007 yılında İtalya'da kurulan Altınyıldız Italia Srl ofisi ile global yapısını güçlendiren Altınyıldız Mensucat, Fransa, Amerika, İspanya, Rusya, İngiltere, Almanya, İtalya ve Japonya ile beraber yaklaşık 40'ı aşkın ülkeye ihracat yapmaktadır. Ayrıca 2010 yılı başında İran'da açılan yeni satış şirketi Altınyıldız Pars ile Yakındoğu pazarında da büyümeyi hedeflemektedir.

1992 yılında ISO 9001 kalite belgesine hak kazanan Altınyıldız, 1996 yılında "Australian Super Fine Wool Growers Association" kuruluşuna kabul edilmiştir.

Altınyıldız ülkenin enerji ihtiyacını göz önünde tutarak, 5 megavat gücündeki kendi elektrik ve ısı enerjisini güvenli, kaliteli, sürekli ve düşük maliyette üretmek üzere, Birleşik Isı ve Güç Santrali'ni (Kojenerasyon tesisi) 1997 yılında kurmuştur.

2003 yılında, tekstil ve hazır giyim sektörünün teknik performans ve görsel taleplerinin devamlı değiştiğini göz önüne alarak, talebin önünde olmak amacı ile apre bölümünü geliştirme kararı almıştır. Bu doğrultuda İtalya'dan ithal ettiği Formula 1 teknolojisinin patentini alarak 3 makinadan oluşan apre parkına 1 milyon USD'lik yatırım yapmıştır. Bu yeni makine parkı sayesinde modern, teknolojik ve kimyasal apre uygulamaları ile Powertech, Powerplus, Linenplus ve Silktouch gibi özel kumaş serilerini üreterek büyük bir atılım yapmıştır.



HAZIR GIYİM

Hazır Giyim konusunda 1995 yılında İtalyan Group Forall ve 1997 yılında Ermeneigildo Zegna firması ile danışmanlık ve teknik işbirliği anlaşmaları imzalamıştır. Gerçekleşen bilgi transferleriyle ürün kalitesi ve üretim akışını günümüz teknolojisine ve koşullarına uygun olarak yeniden düzenleyen Altınyıldız, kendi markalarının yanı sıra yurtiçi ve yurtdışında da birçok firma için üretim yapmaktadır.

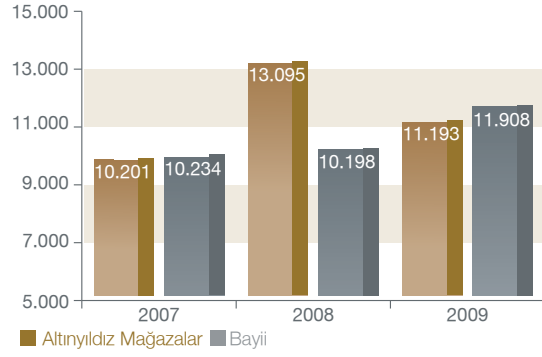
1997 yılında "Altınyıldız" markalı erkek koleksiyonunu müşterilerinin beğenisine sunmasının ardından kadın koleksiyonunu da hazırlayarak 1999 yılında "NetWork" markasını yaratmıştır. Modern kadın ve erkeğin gündün geceye taşıyabileceği koleksiyonlar sunan NetWork, yaşamın yoğun temposuna uyum sağlayan, detaylarda özgünleşen ve kumaş kalitesiyle öne çıkan bir markadır.

NetWork ile mağazacılıkta yakaladığı başarı, Altınyıldız'ı Türkiye'nin önemli bir bölümünü oluşturan genç nüfusun hem iş hem de gündelik hayatındaki giysi ihtiyacını, kaliteli ve uygun fiyatlarla karşılayabilecek bir hazır giyim markası yaratmaya teşvik etmiş ve Kasım 2000'de Fabrika Altınyıldız markası yaratılmıştır. Haftanın yedi gününü kapsayan, geniş ürün yelpazesine sahip Fabrika, aktif yaşayan kadın ve erkeğin ihtiyaç duyduğu, işte ve iş dışında rahatlıkla kullanabileceği tasarımlardan oluşmaktadır. Altınyıldız 2007 yılı içinde de cesur, bedeniyle barışık, çok yönlü ve dilediği gibi yaşayan kadın ve erkeğin kendini ifade ettiği yepyeni bir tasarım markası "QUE"yu müşterileriyle buluşturmuştur. 2008 yılında 10 yıllık lisans anlaşmasına imza atılan Arzu Kaprol ve yine 2008 yılında lanse edilen, klasik erkek giyimini modern yorumlayan Altınyıldız Classics ile hazır giyim markalarını 5'e çıkararak AY Mağazacılık bölümü ayrıca 2009 yılı içinde Beymen ile "Beymen Business" markalı ürünlerin pazarlanması için 10 yıllık bir süreyi kapsayan marka lisans anlaşması yapmıştır.

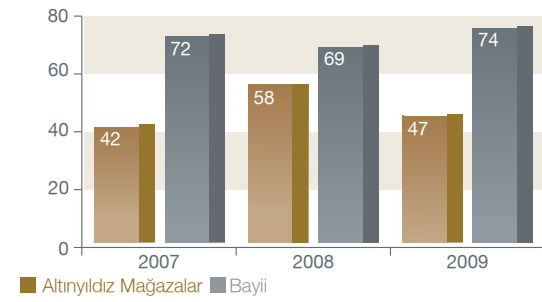
2009 yılında Birleşik Arap Emirlikleri'nde Ortadoğu ve Körfez ülkelerine markamızı tanıtmak ve ihracatımızı artırmak için A&Y LLC şirketimiz kurulmuştur

Bugün NetWork 71, Fabrika 99, Que ise 20 noktada yurtiçinde ve yurtdışında Boyner mağazaları da dahil olmak üzere yaygın bir satış ağı ile müşterileriyle buluşuyor.

Mağaza Metrekareleri



Mağaza Sayıları



3 KÂR DAĞITIM ÖNERİSİ VE SONUÇ

Değerli ortaklarımız,

Şirketimizin 2009 yılı kârı ile ilgili olarak ,

" Sermaye Piyasası Kurulunun 27.01.2010 tarih ve 02/51 sayılı kararında, Payları borsada işlem gören halka açık anonim ortaklıkların 2009 yılı faaliyetlerinden elde ettikleri kârlardan yapılacak temettü dağıtımı konusunda herhangi bir asgari kâr dağıtım zorunluluğu getirilmemiştir."

Bu nedenle, Şirketimizin 2009 yılında oluşan kârının dağıtılmaması yönünde genel kurula öneri götürülmesine karar verilmiştir.

Tesislerimizden Görüntüler



İplik Departmanı "İnce yünlü iplik" Hazırlama Teknoloji Makineleri



Dokuma Departmanı "İnce yünlü kumaş" Teknoloji Makineleri



Apre Departmanı "İnce yünlü kumaş" Nano Teknoloji Makinesi



Apre Departmanı "İnce yünlü kumaş" Teknolojik Ön İşlemler Makinesi

“Mucize Kumaş”

Kumaşta teknoloji ve moda lideri Altinyıldız’dan mucizevi bir buluş! Altinyıldız Nano.

Doğanın kurallarını modaya uyarlayan farklı bir kumaş... Tıpkı yüzeyi hep temiz kalan bitkiler gibi, kumaşın üstünde ince bir tabaka oluşturan nano parçacıklar yağ, su, toz ve kiri kolayca üzerinden atar. Lekeler ve kalıntılar biraz su yardımıyla tamamen temizlenir. NanoSphere teknolojisiyle üretilen kumaşlar yumuşaklığını ve kalıbını kaybetmeden nefes alır, yıllarca yeni kalır.

Altinyıldız Nano. Korur. Temizler. Dayanır.

“NANO” SEN BİR MUCİZESİN. ALTINYILDIZ’DAN LEKE VE KİR TUTMAYAN KUMAŞ.

Bir kumaş düşünün. Kendi kendini temizleyebilsin. Kir, leke, su tutmasın. Üzerinize kelepç mi döşüküldü, suya tutun izi kalmasın. Yağmura mı yakalandınız, inşaatla uğradığınızda ceketiniz mi tozlandı, bir silkeleyin, tozdan, sudan eser kalmasın. Mucize gibi geliyor insana. Değil. Doğada var bu yetenek. Asla kir tutmayan

bitkiler böyle temizliyor kendini. Biz de Nano Teknoloji[®] ile ürettiğimiz kumaşlarda doğanın bu mucizevi çözümünü kullandık. Leke, su, kir sorunuz olmasın diye. Giysileriniz ilk günkü gibi kalınsın diye. Modaya artık yeni bir gözle bakacaksınız. Nano mu, değil mi? **Altinyıldız Nano: Kumaşta teknoloji ve kalite liderinden bir ik...**



ALTINYILDIZ NANO³

“Mucize Kumaş”

%100 YÜN
DALLAS NANO
PHANTOM NANO
CIMA NANO
VILCANO NANO
VILMOS NANO
YÜNIPEK
LUCE NANO
BECKA NANO
YÜN/POLYESTER
DORA NANO
MIRA NANO

* NanoSphere[®] teknolojinin yün ve yün karışımlarında kullanılmadığı yll süreyle sadece Altinyıldız’a aittir.

“NANO” SEN BİR MUCİZESİN. ALTINYILDIZ’DAN LEKE VE KİR TUTMAYAN KUMAŞ.

Bir kumaş düşünün. Kendi kendini temizleyebilsin. Kir, leke, su tutmasın. Üzerinize kelepç mi döşüküldü, suya tutun izi kalmasın. Yağmura mı yakalandınız, inşaatla uğradığınızda ceketiniz mi tozlandı, bir silkeleyin, tozdan, sudan eser kalmasın. Mucize gibi geliyor insana. Değil. Doğada var bu yetenek. Asla kir tutmayan

bitkiler böyle temizliyor kendini. Biz de Nano Teknoloji[®] ile ürettiğimiz kumaşlarda doğanın bu mucizevi çözümünü kullandık. Leke, su, kir sorunuz olmasın diye. Giysileriniz ilk günkü gibi kalınsın diye. Modaya artık yeni bir gözle bakacaksınız. Nano mu, değil mi? **Altinyıldız Nano: Kumaşta teknoloji ve kalite liderinden bir ik...**



ALTINYILDIZ NANO³

“Mucize Kumaş”

%100 YÜN
DALLAS NANO
PHANTOM NANO
CIMA NANO
VILCANO NANO
VILMOS NANO
YÜNIPEK
LUCE NANO
BECKA NANO
YÜN/POLYESTER
DORA NANO
MIRA NANO

* NanoSphere[®] teknolojinin yün ve yün karışımlarında kullanılmadığı yll süreyle sadece Altinyıldız’a aittir.

Na'No Problem'

Altınyıldız Nano.

Su, leke, kir 'No Problem'.

Kimin aklına gelirdi bir gün kumaşlar
kendi kendini temizleyebilsin,
suya, lekeye, kire karşı korumalı olsun.

Oldu işte. Bir çağ geride kaldı.

Nano teknolojisiyle üretilen Altınyıldız
kumaş serisi suya, lekeye, kire karşı korumalı.

Doğanın mucizesi yün, teknolojinin mucizesi
Altınyıldız Nano.

ALTINYILDIZ

NANO

StarCity Alışveriş Merkezi



Arsa alanı		34.571	m ²
Kiralanabilir alan		45.000	m²
Hipermarket	10.000		m ²
Büyük Dükkan/Dükkan	31.650		m ²
Sinema	2.350		m ²
Diğer	1.000		m ²
Ortak Alan		89.000	m ²
Toplam Alan		134.000	m²
Emsal		1,5	
Kat Planı			
Bodrum		4	kat
Zemin		1	kat
Normal		2	kat
Otopark Araç Kapasitesi		1.758	adet
Kapalı	1.321		adet
Açık	437		adet
Mağaza Sayısı	140		adet
İnşaat Bitiş Tarihi	2010 Nisan		





ALTINYILDIZ

“Türk kumaşını dünyaya tanıtan marka” olarak bilinen Altinyıldız, faaliyete geçtiği 1952 yılından bu yana Türk tekstilinin öncü kuruluşlarının başında geliyor. Bugün, yıllık 9.000.000 metre kumaş üretimi, 1.997 çalışanı ve 180 milyon doları aşan yıllık cirosuyla, Türk kumaş ve hazır giyim sektörüne yön veriyor.



NetWork

Altinyıldız'ın 1999 yılında Türk hazır giyim sektörüne kazandırdığı konfeksiyon markası NetWork, bugün 71 satış noktasında tüketiciyle buluşuyor. NetWork zamana karşı durabilen stil anlayışı ve üstün kalitesi ile hazır giyimde ilk tercih edilen markalar arasında yer alıyor.







FA®RIKA®

2000 yılında Türk hazır giyim sektörüne katılan Fabrika, kurulduğu günden bu yana gerek iş günleri gerekse hafta sonları için getirdiği çözümlerle genç ve enerjik giyim tarzını benimseyen kesimin vazgeçilmez tercihi haline geldi. Bugün 99 satış noktasında tüketiciyle buluşan Fabrika, konfeksiyon sektörünün son 10 yılda en hızlı büyüyen markalarından biri.







QUE

2007 yılı içinde lanse edilen Que, AltınYıldız'ın hazır giyim sektöründe kazandığı vizyon ve deneyimin son halkasını oluşturuyor. İlk günden itibaren tasarım ve kalitesiyle dikkatleri üzerinde toplayan Que, bir konfeksiyon markası olmanın ötesinde giyim trendlerini belirleyen bir konumda. 20 noktada tüketiciyle buluşan Que, Türk hazır giyim sanayiinin tasarım konusunda ulaştığı düzeyi temsil ediyor.



ALTINYILDIZ
CLASSICS

Türk hazır giyim sektörüne 2008 yılında katılan Altınyıldız Classics, klasik erkek giyimini kaliteli kumaş ve işçilikle yeniden yorumlayarak ona farklı bir bakış açısı katıyor. Takım elbiseden gömlek ve aksesuara, tişörtten trikoya uzanan geniş seçeneklerini erkeklerin beğenisine sunan Altınyıldız Classics, bugün İzmir ve İstanbul'daki showroamlarının yanı sıra, 63 şubesinde tüketiciyle buluşuyor.



ARZU KAPROL

Tasarımlarıyla, kişiye kendini özel hissettiren bir marka. Gece ve gündüz giyilebilen orijinal koleksiyonlar sunan Arzu Kaprol; fonksiyonel tasarımları ve dizayn anlayışı ile yaşamı sanata dönüştürüyor. Her daim geçmişten izler taşıyan Arzu Kaprol koleksiyonları, otto-modern unsurları detaylarda yansıtıyor.



Mağazalarımız

NetWork

FABRIKA®

QUE

2009

MALİ TABLOLAR VE
DENETÇİ RAPORLARI

2009

**ALTINYILDIZ MENSUCAT VE KONFEKSİYON
FABRİKALARI ANONİM ŞİRKETİ**

**31 ARALIK 2009 HESAP DÖNEMİNE AİT
KONSOLİDE MALİ TABLOLAR
VE BAĞIMSIZ DENETİM RAPORU**

Mali Tablolar ve Denetçi Raporları

ALTINYILDIZ MENSUCAT VE KONFEKSİYON FABRİKALARI ANONİM ŞİRKETİ 31 ARALIK 2009 VE 31 ARALIK 2008 HESAP DÖNEMLERİNE AİT KONSOLİDE BİLANÇOLAR
(Aksi belirtilmedikçe tüm tutarlar Türk Lirası (TL) ve tam olarak gösterilmiştir.)

		Bağımsız Denetimden Geçmiş	
	Dipnot Referansları	Cari Dönem 31 Aralık 2009	Geçmiş Dönem 31 Aralık 2008
VARLIKLAR			
Dönen Varlıklar		368.361.670	206.789.870
Nakit ve Nakit Benzerleri	6	23.775.302	2.022.183
Ticari Alacaklar			
- İlişkili Tarafardan Ticari Alacaklar	37	2.338.578	7.860.773
- Diğer Ticari Alacaklar	10	147.255.396	76.614.552
Diğer Alacaklar			
- İlişkili Tarafardan Diğer Alacaklar	37	114.024.917	25.851.249
- Diğer Alacaklar	11	329.001	460.454
Stoklar	13	67.049.429	77.950.048
Diğer Dönen Varlıklar	26	13.589.047	16.030.611
Duran Varlıklar		244.773.991	213.173.850
Diğer Alacaklar	11	161.351	162.241
Finansal Yatırımlar	7	10.694.289	4.166.267
Yatırım Amaçlı Gayrimenkuller	17	105.095.711	72.172.348
Maddi Duran Varlıklar	18	127.027.258	135.893.340
Maddi Olmayan Duran Varlıklar	19	641.665	636.994
Diğer Duran Varlıklar	26	1.153.717	142.660
TOPLAM VARLIKLAR		613.135.661	419.963.720

İlişikteki dipnotlar konsolide mali tabloların ayrılmaz bir parçasıdır.

ALTINYILDIZ MENSUCAT VE KONFEKSİYON FABRİKALARI ANONİM ŞİRKETİ 31 ARALIK 2009 VE 31 ARALIK 2008 HESAP DÖNEMLERİNE AİT KONSOLİDE BİLANÇOLAR
(Aksi belirtilmedikçe tüm tutarlar Türk Lirası (TL) ve tam olarak gösterilmiştir.)

		Bağımsız Denetimden Geçmiş	
	Dipnot Referansları	Cari Dönem 31 Aralık 2009	Geçmiş Dönem 31 Aralık 2008
KAYNAKLAR			
Kısa Vadeli Yükümlülükler		319.793.387	205.609.215
Finansal Borçlar	8	141.066.167	128.216.850
Diğer Finansal Yükümlülükler	9	71.036.737	8.227.725
Ticari Borçlar			
- İlişkili Taraflara Ticari Borçlar	37	810.768	287.895
- Diğer Ticari Borçlar	10	40.544.159	51.674.064
Diğer Borçlar			
- İlişkili Taraflara Diğer Borçlar	37	33.647.540	7.275.974
- Diğer Borçlar	11	23.106.893	5.912.677
Dönem Kâr Vergi Yükümlülüğü	35	1.257.762	--
Borç Karşılıkları	22	7.276.028	3.263.992
Diğer Kısa Vadeli Yükümlülükler	26	1.047.333	750.038
Uzun Vadeli Yükümlülükler		64.656.452	18.227.555
Finansal Borçlar	8	49.469.952	6.056.147
Kıdem Tazminatı Karşılığı	24	8.373.868	7.086.865
Ertelenen Vergi Yükümlülüğü	35	6.074.584	4.930.941
Diğer Uzun Vadeli Yükümlülükler	26	738.048	153.602
ÖZKAYNAKLAR		228.685.822	196.126.950
Ana Ortaklığa Ait Özkaynaklar			
Ödenmiş Sermaye	27	40.000.000	40.000.000
Sermaye Düzeltmesi Farkları	27	56.061.369	56.061.369
Değer Artış Fonları	27	74.881.785	74.881.785
Kârdan Ayrılan Kısıtlanmış Yedekler	27	23.989.963	17.809.527
Geçmiş Yıllar Kâr/Zararları	27	1.193.833	14.081.434
Net Dönem Kârı/Zararı		32.558.872	(6.707.165)
Azınlık Payları		--	--
TOPLAM KAYNAKLAR		613.135.661	419.963.720

İlişikteki dipnotlar konsolide mali tabloların ayrılmaz bir parçasıdır.

ALTINYILDIZ MENSUCAT VE KONFEKSİYON FABRİKALARI ANONİM ŞİRKETİ 31 ARALIK 2009 VE 31 ARALIK 2008 HESAP DÖNEMLERİNE AİT KONSOLİDE GELİR TABLOLARI
(Aksi belirtilmedikçe tüm tutarlar Türk Lirası (TL) ve tam olarak gösterilmiştir.)

	Dipnot Referansları	Bağımsız Denetimden Geçmiş	Bağımsız Denetimden Geçmiş
		Cari Dönem 31 Aralık 2009	Geçmiş Dönem 31 Aralık 2008
SÜRDÜRÜLEN FAALİYETLER			
Satış Gelirleri (net)	28	277.942.131	243.031.323
Satışların Maliyeti (-)	28	(173.334.022)	(160.940.836)
BRÜT KAR / (ZARAR)		104.608.109	82.090.487
Pazarlama, Satış ve Dağıtım Giderleri (-)	29	(64.890.005)	(67.425.553)
Genel Yönetim Giderleri (-)	29	(21.583.166)	(20.352.745)
Araştırma ve Geliştirme Giderleri (-)	29	(277.339)	(220.147)
Diğer Faaliyet Gelirleri	31	39.904.919	51.524.716
Diğer Faaliyet Giderleri (-)	31	(4.128.639)	(3.412.048)
FAALİYET KÂRI / (ZARARI)		53.633.879	42.204.710
Finansal Gelirler	32	36.704.494	38.460.248
Finansal Giderler (-)	33	(55.378.096)	(89.122.790)
SÜRDÜRÜLEN FAALİYETLER VERGİ ÖNCESİ KÂRI / (ZARARI)		34.960.277	(8.457.832)
Sürdürülen Faaliyetler Vergi Gelir/(Gideri)			
-Dönem Vergi Gelir/(Gideri)	35	(1.257.762)	--
-Ertelenmiş Vergi Gelir/(Gideri)	35	(1.143.643)	1.750.667
SÜRDÜRÜLEN FAALİYETLER DÖNEM KÂRI / (ZARARI)		32.558.872	(6.707.165)
Dönem Kâr/Zararının Dağılımı			
Azınlık Payları		--	--
Ana Ortaklık Payları		32.558.872	(6.707.165)
Hisse Başına Kayıp/Kazanç (Kr olarak)		0,81	(0,17)
Dönem kârı / (zararı)		32.558.872	(6.707.165)
Diğer kapsamlı gelir:			
Duran varlıklar değer artış fonundaki değişim		--	50.285.000
Diğer kapsamlı gelir kalemlerine ilişkin vergi gelir / giderleri		--	(3.156.903)
Diğer kapsamlı gelir (vergi sonrası)		--	47.128.097
Toplam kapsamlı gelir		32.558.872	40.420.932
Toplam kapsamlı gelirin dağılımı:			
Azınlık payları		--	--
Ana ortaklık payları		32.558.872	40.420.932

İlişikteki dipnotlar konsolide mali tabloların ayrılmaz bir parçasıdır.

ALTINYILDIZ MENSUCAT VE KONFEKSİYON FABRİKALARI ANONİM ŞİRKETİ 31 ARALIK 2009 VE 31 ARALIK 2008 HESAP DÖNEMLERİNE AİT KONSOLİDE ÖZSERMAYE DEĞİŞİM TABLOLARI
(Aksi belirtilmedikçe tüm tutarlar Türk Lirası (TL) ve tam olarak gösterilmiştir.)

	Dipnot Referansları	Ödenmiş Sermaye	Sermaye Düzeltmesi Farkları	Değer Artış Fonları	Kârdan Ayrılan Kısıtlanmış Yedekler	Geçmiş Yıllar Kâr/Zararları	Net Dönem Kârı veya Zararı	Toplam Özkaynaklar
1 Ocak 2009 bakiye		40.000.000	56.061.369	74.881.785	17.809.527	14.081.434	(6.707.165)	196.126.950
Transferler	27	-	-	-	6.180.436	(12.887.601)	6.707.165	-
Dönem içindeki toplam kapsamlı gelir	-	-	-	-			32.558.872	32.558.872
31 Aralık 2009 bakiye		40.000.000	56.061.369	74.881.785	23.989.963	1.193.833	32.558.872	228.685.822

	Dipnot Referansları	Ödenmiş Sermaye	Sermaye Düzeltmesi Farkları	Değer Artış Fonları	Kârdan Ayrılan Kısıtlanmış Yedekler	Geçmiş Yıllar Kâr/Zararları	Net Dönem Kârı veya Zararı	Toplam Özkaynaklar
1 Ocak 2008 bakiye		40.000.000	56.061.369	43.476.158	1.682.676	3.436.887	11.048.928	155.706.018
Transferler	27	-	-	(15.722.470)	16.126.851	10.644.547	(11.048.928)	-
Dönem içindeki toplam kapsamlı gelir	18	-	-	47.128.097	-		(6.707.165)	40.420.932
31 Aralık 2008 bakiye		40.000.000	56.061.369	74.881.785	17.809.527	14.081.434	(6.707.165)	196.126.950

İlişikteki dipnotlar konsolide mali tabloların ayrılmaz bir parçasıdır.

ALTINYILDIZ MENSUCAT VE KONFEKSİYON FABRİKALARI ANONİM ŞİRKETİ 31 ARALIK 2009 VE 31 ARALIK 2008 HESAP DÖNEMLERİNE AİT KONSOLİDE NAKİT AKIM TABLOLARI
(Aksi belirtilmedikçe tüm tutarlar Türk Lirası (TL) ve tam olarak gösterilmiştir.)

		Bağımsız Denetimden Geçmiş	Bağımsız Denetimden Geçmiş
	Dipnot Referansları	Cari Dönem 31 Aralık 2009	Geçmiş Dönem 31 Aralık 2008
A. ESAS FAALİYETLERDEN KAYNAKLANAN NAKİT AKIMLARI			
Net dönem kârı / (zararı) (+/-)		32.558.872	(6.707.165)
Düzeltilmeler			
Amortisman (+)	18, 19	11.595.838	11.922.318
Kıdem tazminatındaki değişim (+)	24	2.754.700	2.518.120
Ertelenmiş vergi yükümlülüğündeki değişim (-)	35	1.143.643	(1.750.667)
Ertelenmiş finansman gider geliri, net (-/+)	10, 37	(1.326.473)	113.962
Faiz gideri (+)	33	27.035.323	18.072.288
Faiz geliri (-)	32	(11.470.034)	(8.141.669)
Gider ve diğer karşılık tahakkukları (+)		9.428.315	4.566.969
Finansal varlıklar makul değer farklarındaki (azalış)/artış (-/+)	7	(6.528.022)	18.833.716
Yatırım amaçlı gayrimenkul makul değer (artış)	17	(32.924.250)	(46.351.000)
Şüpheli alacak giderindeki artış	10	3.008.961	2.166.510
Stok değer düşüklüğündeki artış	13	--	698.194
Maddi varlık satış zararı /kârı, net (+/-)	30, 31	180.764	(109.056)
İşletme sermayesindeki değişikliklerden önceki faaliyet kârı		35.457.637	(4.167.480)
Diğer ticari alacaklarda ve diğer alacaklardaki (artış)	10, 11	(72.094.950)	(1.664.600)
İlişkili taraflardan alacaklardaki (artış)	37	(1.372.159)	(3.994.349)
Stoklardaki azalış/(artış)	13	10.900.619	(10.416.223)
Diğer dönen varlıklardaki azalış/(artış)	26	2.441.564	(9.928.532)
Diğer duran varlıklardaki (artış)		(1.011.057)	(142.660)
Diğer ticari borçlarda ve diğer borçlarda (azalış)/artış	10, 11	(10.022.024)	18.212.432
İlişkili taraflara ticari borçlardaki artış/(azalış)	37	26.906.829	(6.621.823)
Diğer kısa vadeli borçlar ve yükümlülüklerdeki artış/(azalış)		11.192.424	(6.634.177)
Esas faaliyetlerde kullanılan net nakit		2.398.883	(25.357.412)
B. YATIRIM FAALİYETLERİNDEN KAYNAKLANAN NAKİT AKIMLARI			
Maddi varlık satın alımları (-)	18	(3.702.057)	(8.812.639)
Maddi olmayan varlık satın alımları (-)	19	(44.323)	(98.549)
Maddi varlık satışı (+)	18	831.633	389.980
Yatırım faaliyetlerinde kullanılan net nakit		(2.914.747)	(8.521.208)
C. FİNANSMAN FAALİYETLERİNDEN KAYNAKLANAN NAKİT AKIŞLARI			
Faiz ödemeleri (-)		(31.184.731)	(12.411.416)
Alınan faizler (+)		11.470.034	8.141.669
Banka kredileri ve finansal kiralama borçlarındaki artış	8	60.412.530	35.110.321
Factoring borçlarındaki artış/(azalış)	9	62.809.012	(22.508.089)
Diğer finansal borç alacaklardaki (azalış)/artış		(81.237.862)	26.322.909
Finansman faaliyetlerinden kaynaklanan net nakit		22.268.983	34.655.394
Nakit ve nakit benzerlerinden meydana gelen net artış		21.753.119	776.774
Dönem başındaki nakit ve nakit benzerleri mevcudu	6	2.022.183	1.245.409
Dönem sonundaki nakit ve nakit benzerleri mevcudu	6	23.775.302	2.022.183

İlişikteki dipnotlar konsolide mali tabloların ayrılmaz bir parçasıdır.

ALTINYILDIZ MENSUCAT VE KONFEKSİYON FABRİKALARI ANONİM ŞİRKETİ 31 ARALIK 2009 VE 31 ARALIK 2008 HESAP DÖNEMLERİNE AİT KONSOLİDE DİPNOTLAR
(Aksi belirtilmedikçe tüm tutarlar Türk Lirası (TL) ve tam olarak gösterilmiştir.)

1. ŞİRKET'İN ORGANİZASYONU VE FAALİYET KONUSU

Altınıyıldız Mensucat ve Konfeksiyon Fabrikaları Anonim Şirketi (Şirket) 26 Ocak 1952 tarihinde kurulmuş, İstanbul'da tescilli bir sermaye şirkettir. Şirket'in genel merkezinin adresi Yenibosna Merkez Mahallesi Değirmenbahçe Caddesi No. 63 Bahçelievler İstanbul'dur. Şirket'in çoğunluk hisseleri Boyner Holding A.Ş.'ye (Boyner Holding) aittir. Şirket hisselerinin %15'i ilk kez 1991 yılında halka arz edilmiş olup, daha sonraki halka arzlarla birlikte hisselerinin %20,80'i İstanbul Menkul Kıymetler Borsası'nda işlem görmektedir. Şirket'in ortaklık yapısı aşağıdaki gibidir:

	31 Aralık 2009		31 Aralık 2008	
	Pay Tutarı	Pay Oranı (%)	Pay Tutarı	Pay Oranı (%)
Ortaklar				
Boyner Holding	31.630.948	79,08	31.630.948	79,08
Diğer ortaklar (*)	49.052	0,12	49.052	0,12
Halka arz (**)	8.320.000	20,80	8.320.000	20,80
Toplam	40.000.000	100,00	40.000.000	100,00

(*) Sermayenin %10'undan daha azına sahip ortakların pay tutarını göstermektedir.

(**) Merkezi Kayıt Kuruluşu A.Ş. verilerine göre belirlenmiştir.

Şirket, faaliyetlerinin devamı niteliğindeki şubeleri olan ve mamullerinin Almanya, İtalya, Dubai ve ABD'de pazarlanması amacıyla kurmuş olduğu Alticom GmbH, Altınıyıldız Italia SRL, A&Y LLC ve Altınıyıldız Corporation ile gayrimenkul geliştirme alanında faaliyet gösteren BYN Gayrimenkul Geliştirme Anonim Şirketi (BYN) ve markalı ürünler perakende mağazacılığı alanında faaliyet gösteren AY Marka Mağazacılık Anonim Şirketi (AY Marka) unvanlı bağlı ortaklıklarını ekli mali tablolarda konsolidasyona dahil etmiştir. Şirket'in ayrıca Atatürk Havalimanı Serbest Bölgesi'nde ayrı bir tüzel kişiliği olmayan şubesi bulunmakta olup, söz konusu şube de konsolidasyona dahil edilmiştir. Şirket konsolide ettiği bağlı ortaklıkları ve serbest bölge şubesi ile beraber ilerleyen dipnotlarda "Grup" olarak ifade edilecektir.

31 Aralık 2009 tarihi itibarıyla Şirket'in konsolide edilen bağlı ortaklıklarının detayı aşağıda gösterilmiştir:

Şirket İsmi	Faaliyet Alanı	Sermayesi	İştirak Oranı (%)
AY Marka	Perakende Mağazacılık	23.834.133	100
BYN	Gayrimenkul Geliştirme	2.000.000	100
Alticom GmbH	Tekstil Ürünleri Satış ve Pazarlaması	306.679	100
Altınıyıldız Corporation	Tekstil Ürünleri Satış ve Pazarlaması	228.183	100
A&Y LLC	Tekstil Ürünleri Satış ve Pazarlaması	135.919	100
Altınıyıldız Italia SRL	Tekstil Ürünleri Satış ve Pazarlaması	51.748	100

31 Aralık 2008 tarihi itibarıyla Şirket'in konsolide edilen bağlı ortaklıklarının detayı aşağıda gösterilmiştir:

Şirket İsmi	Faaliyet Alanı	Sermayesi	İştirak Oranı (%)
AY Marka	Perakende Mağazacılık	23.834.133	100
BYN	Gayrimenkul Geliştirme	2.000.000	100
Alticom GmbH	Tekstil Ürünleri Satış ve Pazarlaması	306.679	100
Altınıyıldız Corporation	Tekstil Ürünleri Satış ve Pazarlaması	228.183	100
Altınıyıldız Italia SRL	Tekstil Ürünleri Satış ve Pazarlaması	51.748	100

Ana faaliyet konusu kombine yönlü mensucat üretimi, konfeksiyonu ve pazarlaması, perakende mağazacılık olan Grup, faaliyetlerini yurt çapında yaygın toplam 47 adet mağaza (2008 - 58 adet mağaza) ile sürdürmektedir. 31 Aralık 2009 ve 31 Aralık 2008 tarihleri itibarıyla Grup'un çalışan personel sayısı sırasıyla 1.997 ve 1.928 kişidir.

ALTINYILDIZ MENSUCAT VE KONFEKSİYON FABRİKALARI ANONİM ŞİRKETİ 31 ARALIK 2009 VE 31 ARALIK 2008 HESAP DÖNEMLERİNE AİT KONSOLİDE DİPNOTLAR
(Aksi belirtilmedikçe tüm tutarlar Türk Lirası (TL) ve tam olarak gösterilmiştir.)

2. FİNANSAL TABLOLARIN SUNUMUNA İLİŞKİN ESASLAR

Sunuma İlişkin Temel Esaslar

Şirket muhasebe kayıtlarını, Tek Düzen Hesap Planı, Türk Ticaret Kanunu, Türk Vergi Kanunları ve Sermaye Piyasası Kurulu'nun (SPK) yayımladığı ve İstanbul Menkul Kıymetler Borsası'na kote şirketler için geçerli olan Finansal Raporlama Standartlarına uygun olarak tutmakta ve yasal mali tablolarını da buna uygun olarak Türk Lirası (TL) bazında hazırlamaktadır.

Şirket'in ilişikteki konsolide finansal tabloları SPK'nın 9 Nisan 2008 tarih ve 26842 sayılı Resmi Gazete'de yayınlanan Seri XI, 29 No'lu "Sermaye Piyasasında Finansal Raporlamaya İlişkin Esaslar Tebliği" (Tebliğ) hükümlerine uygun olarak hazırlanmıştır. Tebliğ'in 5. maddesine göre işletmeler, Avrupa Birliği tarafından kabul edilen haliyle Uluslararası Muhasebe/Finansal Raporlama Standartları'nı (UMS/UFRS) uygularlar. Ancak Tebliğ'de yer alan Geçici Madde 2'ye göre Tebliğ'in 5.maddesinin uygulanmasında, Avrupa Birliği tarafından kabul edilen UMS/UFRS'nin Uluslararası Muhasebe Standartları Kurulu (UMSK) tarafından yayınlanandan farklı Türkiye Muhasebe Standartları Kurulu (TMSK) tarafından ilan edilinceye kadar UMS/UFRS'ler uygulanır. Bu kapsamda Şirket 31 Aralık 2009 tarihinde sona eren yıla ilişkin konsolide finansal sonuçlarını UMS/UFRS'lere uygun olarak hazırlamıştır.

31 Aralık 2009 tarihi itibarıyla konsolide finansal tablo ve dipnotların hazırlanmasında, SPK Karar Organı'nın 17 Nisan 2008 tarih ve 11/467 sayılı karar ile açıklanan "SPK Seri:XI, No:29 Sermaye Piyasasında Finansal Raporlamaya İlişkin Esaslar Tebliği Uyarınca Düzenlenecek Finansal Tablo ve Dipnot Formatları Hakkında Duyuru"da belirtilen esaslar kullanılmıştır.

Mali Tabloların Onayı

Finansal tablolar yayımlanmak üzere Yönetim Kurulu'nun 03 Mart 2010 tarihli toplantısında onaylanmış ve Denetimden Sorumlu Yönetim Kurulu Üyesi Tuncay Toros, Genel Müdür Zeki Çaputlu ve Finansman ve Bilgi Teknolojileri Grup Direktörü Murat Şanal tarafından imzalanmıştır.

İşlevsel ve Raporlama Para Birimi

Şirket'in işlevsel ve raporlama para birimi TL'dir. Türkiye Cumhuriyeti Devletinin Para Birimi Hakkındaki 5083 sayılı kanununun 1. maddesi ile 4 Nisan 2007 tarihli ve 2007/11963 sayılı Bakanlar Kurulu Kararı uyarınca, 1 Ocak 2009 tarihinden itibaren geçerli olmak üzere Yeni Türk Lirası ("YTL") ve Yeni Kuruş'ta ("YKr") yer alan "Yeni" ibareleri kaldırılmıştır. Bir önceki para birimi olan YTL değerleri Türk Lirası'na ("TL") dönüştürülürken 1 YTL, 1 TL'ye ve 1 YKr ise 1 Kr'ye eşit tutulmaktadır.

Hukuki sonuç doğuran tüm yasa, mevzuat, idari ve hukuki işlem, mahkeme kararı, kıymetli evrak ve her türlü belgenin yanı sıra ödeme ve değişim araçlarında YTL'ye yapılan referanslar, yukarıda belirtilen dönüşüm oranı ile TL cinsinden yapılmış sayılmaktadır. Bu kapsamda 31 Aralık 2009 tarihi itibarıyla hazırlanan kamuya açıklanacak mali tablo ve dipnotları, karşılaştırma amacıyla kullanılacak olan önceki döneme ait tutarlar da dahil olmak üzere para birimi olarak "TL" üzerinden sunulmuştur.

SPK'nın 17 Mart 2005 tarih ve 11/367 sayılı kararına istinaden mali tablolardaki tutarları yeniden ifade etme işleminin uygulanmasını gerektiren objektif koşulların gerçekleşmemiş olması ve SPK'nın varolan verilere dayanarak ileride bu koşulların gerçekleşme emarelerinin büyük ölçüde ortadan kalktığını öngörmesi sebebiyle, mali tablolar en son 31 Aralık 2004 tarihi itibarıyla Uluslararası Muhasebe Standartları (UMS) 29 uyarınca (Yüksek Enflasyonlu Ekonomilerde Finansal Raporlama) yeniden ifade etme işlemine tabi tutulmuştur. Dolayısıyla, 31 Aralık 2009 tarihli bilançoda yer alan parasal olmayan aktif ve pasifler ve sermaye dahil özkaynak kalemleri, 31 Aralık 2004 tarihine kadar olan girişlerin 31 Aralık 2004 tarihine kadar endekslenmesi, bu tarihten sonra oluşan girişlerin ise nominal değerlerden taşınmasıyla hesaplanmıştır.

ALTINYILDIZ MENSUCAT VE KONFEKSİYON FABRİKALARI ANONİM ŞİRKETİ 31 ARALIK 2009 VE 31 ARALIK 2008 HESAP DÖNEMLERİNE AİT KONSOLİDE DİPNOTLAR
(Aksi belirtilmedikçe tüm tutarlar Türk Lirası (TL) ve tam olarak gösterilmiştir.)

2. FİNANSAL TABLOLARIN SUNUMUNA İLİŞKİN ESASLAR (DEVAMI)

Standartlarda Değişiklikler ve Yorumlar

a) 2009 yılında yürürlüğe giren ve Grup'un konsolide finansal tabloları üzerinde etkisi olan değişiklik ve yorumlar

- UMS 1, "Mali Tabloların Sunumu": Bu standart, tüm gelir ve giderlerin özsermaye değişim tablosundan ayrı olarak "Kapsamlı Gelir Tablosu'nda" gösterilmesini gerektirmektedir. Şirketler, tek bir gelir tablosunda veya iki ayrı tabloda (Gelir Tablosu ve Kapsamlı Gelir Tablosu) sunum yapmakta serbest bırakılmıştır. Grup, tek bir tabloda sunum yapmayı tercih etmiştir.
- UFRS 8, "Faaliyet Bölümleri" : Bu standart, bölümlere göre raporlamanın, kaynakların tahsisi ve sonrasında performansın değerlendirilmesinden sorumlu yetkili merciinin bakış açısına göre hazırlanan ve iç raporlamada kullanılan bölümlenme kriterleri esas alınarak yapılmasını gerektirmektedir. Bu standart, Şirket için ek faaliyet bölümlerinin açıklanması sonucu doğurmamıştır.

b) 2009 yılında yürürlüğe giren ve Grup konsolide finansal tabloları üzerinde etkisi olmayan değişiklik ve yorumlar

- UMS 38 (Değişiklik), 'Maddi olmayan duran varlıklar' (Değişiklik UMSK'nın Nisan 2009'da yayınlanan yıllık geliştirme projesi kapsamında yapılmıştır). Değişiklik, bir işletme kombinasyonuna dahil edilen maddi olmayan duran varlıkların gerçeğe uygun değerinin ölçülmesi konusunda açıklama getirir ve her bir varlığın ekonomik ömürlerinin birbirine yakın olması durumunda ise maddi olmayan duran varlıkların tek bir varlık altında gruplandırılmasına izin verir.
- UFRS 7 (Değişiklik), 'Finansal Araçlar' (1 Ocak 2009 tarihi itibarıyla geçerlidir). Değişiklik, makul değer ölçümleri ile ilgili sunulması gereken açıklamaları artırmış ve likidite riski konusunda mevcut bulunan kuralları sağlamlaştırmıştır. Değişiklik sadece ek açıklamalar getirdiği için geçmiş yıl kârlarına etkisi yoktur.
- UMS 1 (Değişiklik), 'Finansal tabloların sunumu' (1 Ocak 2009 tarihinden itibaren geçerlidir). Değişiklik, özsermayede kontrol gücü olmayan paylardan kaynaklanan gelir gider değişikliklerinin özsermaye değişim tablosunda gösterilmesini engellemekte, kontrol gücü olmayan paylardan kaynaklanan değişikliklerin ana ortaklık paylarından kaynaklanan değişikliklerden ayrı gösterilmesini öngörmektedir. Standarttaki değişiklik sadece sunuma ilişkin olmasından ötürü birikmiş karlara etkisi yoktur.
- UFRS 2 (Değişiklik), 'Hisse bazlı ödemeler' (1 Ocak 2009 tarihinden itibaren geçerlidir). Revize edilmiş standart, hak ediş koşulları ve iptal koşulları ile ilgili değişiklikleri içermektedir. Değişiklik, hak ediş koşullarının; sadece hizmet koşullarını ve performans koşullarını içerdiğini belirtmektedir. Hisse bazlı ödemelerin diğer nitelikleri hak ediş koşulu olarak kabul edilmemektedir. Diğer nitelikler, çalışanlar ve diğer benzeri hizmet verenler ile yapılan işlemlerin itfa tarihindeki gerçeğe uygun değerine dahil edilmelidir, diğer bir deyişle, bu nitelikler hak edilecek kazanımların sayısını ya da itfa tarihinden sonraki değerlemelerini etkilemez. Tüm iptaller, şirket ya da diğer partiler tarafından yapıldığına bakılmaksızın aynı şekilde muhasebeleştirilmelidir.
- UFRYK 17, 'Parasal olmayan varlıkların hissedarlara dağıtımı' (1 Temmuz 2009 tarihinden itibaren geçerlidir). Bu açıklama, yedeklerin veya temettülerin dağıtımında bir şirketin parasal olmayan varlıkların hissedarlara ne şekilde dağıtacağını gösteren muhasebe düzenlemeleri hakkında rehber niteliğindedir.
- UFRS 5; eğer varlıklar, dağıtımı kuvvetle muhtemel ve dağıtımına hazır ise, bu varlıkların dağıtım amaçlı elde tutulan varlıklar olarak sınıflandırılmasını öngörmektedir.

ALTINYILDIZ MENSUCAT VE KONFEKSİYON FABRİKALARI ANONİM ŞİRKETİ 31 ARALIK 2009 VE 31 ARALIK 2008 HESAP DÖNEMLERİNE AİT KONSOLİDE DİPNOTLAR
(Aksi belirtilmedikçe tüm tutarlar Türk Lirası (TL) ve tam olarak gösterilmiştir.)

2. FİNANSAL TABLOLARIN SUNUMUNA İLİŞKİN ESASLAR (DEVAMI)

- UMS 27 (Değişiklik), 'Konsolide ve konsolide olmayan finansal tablolar' (1 Ocak 2009 tarihinden itibaren geçerlidir). Revize edilen standart, kontrol oranında değişiklik olmadığı durumlarda kontrol gücü olmayan paylarla yapılan tüm işlemlerin özsermayede gösterilmesini gerektirmekte olup, söz konusu işlemlerin şerefiye ya da gelir ve gider doğurmayacağını düzenlemektedir. Revize edilen standart, kontrolün sona erdiği durumlarda nasıl muhasebeleştirileceğini de belirlemektedir. Kontrolün sona erdiği işletmede kalan hisselerin gerçeğe uygun değerlerinin yeniden belirlenmesini ve ortaya çıkan kayıp ve kazançların gelir tablosunda muhasebeleştirilmesini öngörmektedir.
- UFRS 3 (Değişiklik), 'İşletme birleşmeleri' (1 Temmuz 2009 tarihinden itibaren geçerlidir). Revize edilen standart, iktisap yöntemi uygulamasına devam etmekle birlikte önemli değişiklikler getirmektedir. Revize edilen standart, iktisap yöntemi ile iktisap yapılması durumunda iktisap edilen varlıkta kontrol gücü olmayan payların, gerçeğe uygun değerleri ya da iktisap edilen varlığın net varlıkları içindeki paylarının değeri üzerinden ölçülebileceğini belirtmektedir. İktisap ile ilişkilendirilen tüm harcamaların giderleştirilmesinin gerektiğini belirtmektedir.
- UFRS 5 (Değişiklik), 'Satış amaçlı elde tutulan duran varlıklar ve durdurulan faaliyetler'. Bu değişiklik duran varlıkları (veya elden çıkarılacak varlık gruplarının) satış amaçlı elde tutulan varlık mı yoksa durdurulan faaliyetler olarak mı sınıflandırılacağına dair açıklamaları içerir. UMS 1'in 15 ve 125'inci paragrafları başta olmak üzere, söz konusu standartta yer alan genel hükümlerle uyum sağlanması amacıyla, satış amaçlı elde tutulan olarak sınıflandırılan duran varlıklar (veya elden çıkarılacak varlık grupları) veya durdurulan faaliyetlere ilişkin ilave açıklamaların yapılması gerekebilir.

c) Standartlar, değişiklikler ve daha önce Şirket tarafından benimsenmemiş ve 1 Ocak 2009 tarihinden itibaren etkin olmayan mevcut standartlara getirilen yorumlar

- UFRYK 9, "Saklı Türev Ürünlerinin Yeniden Değerlendirilmesi ve UMS 39, Finansal Araçlar: Muhasebeleştirme ve Ölçme - Saklı Türev Ürünler (Düzenlemeler)",
- UFRYK 17, "Nakit Dışı Varlıkların Ortaklara Dağıtım",
- UFRYK 18, "Müşterilerden varlık transferleri",
- UFRS 2, "UFRS 2 ve UFRS 3 kapsamı",
- UFRS 5, "Satın Amaçlı Elde Tutulan Varlıklar ve Durdurulan Faaliyetler konusunda gerekli dipnotlar",
- UFRS 8, "Bölüm varlıkları bilgisi dipnotları",
- UMS 1, "Dönüştürülebilir araçlar için dönen/duran varlık sınıflandırması",
- UMS 7, "Muhasebeleştirilmemiş varlıklar için yapılan harcamaların sınıflandırılması",
- UMS 17, "Arazi ve bina kiralamaalarının sınıflandırılması",
- UMS 18, "İşletmenin temsilci mi yoksa vekil mi olarak hareket ettiğinin belirtilmesi",
- UMS 36, "Şerefiye değer düşüklüğü testi için muhasebe birimi",
- UMS 38, "UFRS 3 (Değişiklik)'den doğan önemli ek düzenlemeler",
- UMS 38, "İş birleşmesinde satın alınan maddi olmayan varlığın gerçeğe uygun değerinin ölçülmesi",
- UMS 39, "Kredi peşin ödeme cezalarının yakın ilişkili türev araçlar olarak muamele edilmesi",
- UMS 39, "İş birleşmesi sözleşmeleri için kapsam muafiyeti",
- UMS 39, "Nakit akış riskinden korunma işlemi muhasebesi",
- UMS 39, "İşletme içi sözleşmeleri kullanarak riskten korunma",
- UFRYK 9 ve UFRS 3 (Değişiklik), "kapsamı",
- UFRYK 16, "Yurtdışı faaliyetlerdeki net yatırımın riskten korunması"

Yukarıdaki Standart ve Yorumların uygulanmasının gelecek dönemlerde Grup'un konsolide finansal tabloları üzerinde önemli bir etki yaratmayacağı beklenmektedir.

ALTINYILDIZ MENSUCAT VE KONFEKSİYON FABRİKALARI ANONİM ŞİRKETİ 31 ARALIK 2009 VE 31 ARALIK 2008 HESAP DÖNEMLERİNE AİT KONSOLİDE DİPNOTLAR
(Aksi belirtilmedikçe tüm tutarlar Türk Lirası (TL) ve tam olarak gösterilmiştir.)

2. FİNANSAL TABLOLARIN SUNUMUNA İLİŞKİN ESASLAR (DEVAMI)

Konsolidasyon Esasları

Konsolide bilanço ve gelir tablosu aşağıdaki esaslara göre düzenlenmiştir:

Konsolidasyona dahil edilen ve yurtdışında faaliyet gösteren şube benzeri bağlı ortaklıkların uyguladıkları muhasebe politikaları gerekli olduğu hallerde değiştirilerek Şirket'in muhasebe politikalarına uygun hale getirilmiş ve işlemleri Şirket'in işlemleri gibi değerlemeye tabi tutulmuştur. Bu çerçevede, parasal kalemler bilanço tarihindeki piyasa kurları kullanılarak, parasal olmayan kalemler ise işlem tarihindeki veya makul değerlerin belirlendiği tarihteki geçerli piyasa kurları üzerinden TL'ye çevrilmiştir. Çevrim işleminden kaynaklanan kur farkları konsolide gelir tablosu ile ilişkilendirilmiştir.

Şirket, konsolide edilen bağlı ortaklıkların %100'üne sahip olduğu için, üçüncü şahıslara ait Özsermaye ve Net Kar bulunmadığından, Ana Ortaklık Dışı Pay yoktur.

Konsolidasyona tabi bağlı ortaklıklara ilk kuruluş tarihinden itibaren iştirak edildiğinden dolayı şerefiye ortaya çıkmamaktadır.

Şirket'in ve bağlı ortaklıkların ödenmiş sermayesi ve bilanço kalemleri toplanmıştır; yapılan toplama işleminde, konsolidasyon yöntemine tabi ortaklıkların birbirlerinden olan alacak ve borçları karşılıklı indirilmiştir.

Konsolide bilançonun ödenmiş sermayesi Şirket'in ödenmiş sermayesidir; konsolide bilançoda bağlı ortaklıkların ödenmiş sermayesi yer almamıştır.

Şirket'in ve bağlı ortaklıkların gelir tablosu kalemleri ayrı ayrı toplanıp, yapılan toplama işleminde konsolidasyon yöntemine tabi ortaklıkların birbirine yapmış oldukları mal ve hizmet satışları, toplam satış tutarlarından ve satılan mal maliyetinden indirilmiştir. Konsolidasyon yöntemine tabi ortaklıkların stoklarına ilişkin bu ortaklıklar arasındaki mal alım-satımından doğan kar, konsolide mali tablolarda stoklardan düşülerek satılan malın maliyetine eklenmiş, zarar ise stoklara eklenerek satılan malın maliyetinden düşürülmüştür. Stoklar üzerindeki grup içi karın eliminasyonu için stok devir hızı yöntemi kullanılmıştır. Konsolidasyon yöntemine tabi ortaklıkların birbirleriyle olan işlemleri nedeniyle oluşmuş gelir ve gider kalemleri ilgili hesaplarda karşılıklı mahsup edilmiştir.

Netleştirme/Mahsup

Finansal varlıklar ve yükümlülükler, yasal olarak netleştirme hakkı var olması, net olarak ödenmesi veya tahsilinin mümkün olması veya varlığın elde edilmesi ile yükümlülüğün yerine getirilmesinin eş zamanlı olarak gerçekleşebilmesi halinde, bilançoda net değerleri ile gösterilirler.

Hasılat

Satılan malların riskinin ve faydasının alıcıya transfer olduğu, satışla ilgili ekonomik faydanın işletmeye akacağına muhtemel olması ve gelir tutarının güvenilir bir şekilde hesaplanabildiği durumda gelir oluşmuş sayılır. Döneme hasılat kaydedilen satışlar için geçmiş deneyimler ve diğer ilgili veriler çerçevesinde iade ve indirimler için karşılık ayrılmaktadır. Aynı işlem ile ilgili hasılat ve giderler eşanlı mali tablolara alınmaktadır.

Satış karşılığında nakit veya nakit benzerlerinin alındığı durumlarda hasılat, söz konusu nakit veya nakit benzerlerinin tutarıdır. Ancak, Şirket satışları büyük ölçüde vadeli olarak gerçekleştirilmekte ve satış bedelinin makul değeri, alacakların bugünkü değerine indirgenmesi suretiyle bulunmaktadır. Alacakların bugünkü değerinin belirlenmesinde; satış bedelinin nominal değerini, ilgili mal veya hizmetin peşin satış fiyatına indirgeyen faiz oranı kullanılır. Satış bedelinin nominal değeri ile bu şekilde bulunan makul değer arasındaki fark, faiz geliri olarak ilgili dönemlere yansıtılmaktadır.

ALTINYILDIZ MENSUCAT VE KONFEKSİYON FABRİKALARI ANONİM ŞİRKETİ 31 ARALIK 2009 VE 31 ARALIK 2008 HESAP DÖNEMLERİNE AİT KONSOLİDE DİPNOTLAR
(Aksi belirtilmedikçe tüm tutarlar Türk Lirası (TL) ve tam olarak gösterilmiştir.)

2. FİNANSAL TABLOLARIN SUNUMUNA İLİŞKİN ESASLAR (DEVAMI)

Hasılat (Devamı)

Hasılat olarak kayıtlara alınan tutarların tahsilinin şüpheli hale gelmesi durumunda, ayrılan şüpheli alacak karşılığı, hasılat tutarının düzeltilmesi suretiyle değil, bir gider olarak mali tablolara alınır.

Net satışlar, indirimler ve iadeler düşüldükten sonraki faturalanmış satış bedelinden oluşmaktadır.

Stoklar

Stoklar net gerçekleşebilir değer veya maliyet bedelinden düşük olanı ile değerlendirilmiştir. Stok maliyetleri "Aylık Ağırlıklı Ortalama Maliyet" yöntemi kullanılarak belirlenmektedir. Net gerçekleşebilir değer, satış fiyatından stokların satışını gerçekleştirebilmek için gerekli satış maliyetlerinin düşülmesi suretiyle bulunan değerdir.

Vadeli stok alımları için, söz konusu varlığın elde etme maliyeti peşin fiyatına indirgenir. Bu durumda, toplam ödeme tutarı ile peşin fiyat arasındaki fark, ilgili dönem boyunca faiz gideri olarak mali tablolara alınmaktadır.

Maddi Varlıklar

Maddi duran varlıklar, enflasyonun etkilerine göre 31 Aralık 2004 tarihi itibarıyla düzeltilmiş başlangıç değerleri ve 1 Ocak 2005 tarihinden itibaren girişlerin maliyet değerlerinden birikmiş amortisman ve varsa kalıcı değer kayıpları düşülerek ifade edilmişlerdir. Amortisman maddi duran varlıkların ekonomik ömürleri dikkate alınarak normal (doğrusal) amortisman yöntemine göre kıst bazında hesaplanmaktadır.

Maddi varlıkların ortalama ekonomik ömürleri göz önüne alınarak belirlenen amortisman oranları aşağıda belirtilmiştir:

Yeraltı ve Yerüstü Düzenleri	%4 - %25
Binalar	%2 - %20
Makineler	%7 - %12
Tesis ve Cihazlar	%5 - %25
Taşıt Araç ve Gereçleri	%15 - %25
Döşeme ve Demirbaşlar	%7 - %25
Özel Maliyetler	%20

Şirket, yasal kayıtlarında, 31 Aralık 2004 tarihi itibarıyla 5024 sayılı Vergi Usul Kanunu'nda ele alınan enflasyon muhasebesi uygulaması kapsamında tüm sabit kıymetlerini enflasyon düzeltmesine tabi tutmuştur. Şirket yasal kayıtlarında 2004 ve sonrasında edinilen sabit kıymetler için Vergi Usul Kanunu'nda faydalı ömürlere yönelik yapılan yeni düzenlemeler çerçevesinde amortisman ayırmakta, ancak kıst uygulamamaktadır.

Şirket'in konsolide mali tablolarında gösterilen arazisi ilk olarak 8 Aralık 2003'te daha sonra da 21 Mart 2005 ve 15 Aralık 2008'de bağımsız profesyonel bir değerlendirme kuruluşu tarafından ekspertiz incelemesine tabi tutulmuş ve arazinin enflasyon düzeltilmesi sonrası kayıtlı değeri rayiç değerine getirilerek mali tablolara yansıtılmıştır. Oluşan değer artışları Özsermaye hesabı içerisinde yer alan "değer artış fonu" hesabına yansıtılmıştır.

Maddi duran varlıkların herhangi bir parçasını değiştirmekten doğan giderler bakım onarım maliyetleri ile birlikte aktifleştirilmektedir. Sonradan ortaya çıkan diğer harcamalar söz konusu varlığın gelecekteki ekonomik faydasını arttırıcı nitelikte ise aktifleştirilebilirler. Tüm diğer gider kalemleri tahakkuk esasına göre gelir tablosunda muhasebeleştirilmektedir.

ALTINYILDIZ MENSUCAT VE KONFEKSİYON FABRİKALARI ANONİM ŞİRKETİ 31 ARALIK 2009 VE 31 ARALIK 2008 HESAP DÖNEMLERİNE AİT KONSOLİDE DİPNOTLAR
(Aksi belirtilmedikçe tüm tutarlar Türk Lirası (TL) ve tam olarak gösterilmiştir.)

2. FİNANSAL TABLOLARIN SUNUMUNA İLİŞKİN ESASLAR (DEVAMI)

Maddi Varlıklar (Devamı)

Maddi varlık için yapılan ödeme taksitlendirilirse, bu varlığın elde etme maliyeti peşin fiyatına eşit olarak belirlenir. Bu durumda, toplam ödeme tutarı ile peşin fiyatı arasındaki fark, aktifleştirmeye izin verilen durumlar hariç, kredi dönemi boyunca faiz gideri olarak mali tablolara alınmaktadır.

Yeni bir faaliyet açma maliyetleri, reklam maliyetleri de dahil yeni ürün ya da hizmet sunma maliyetleri, elemanların eğitim maliyeti de dahil yeni bir yerde veya yeni bir müşteri kesimiyle iş yapma maliyetleri, genel yönetim maliyetleri gibi maliyetler, maddi varlığın alış fiyatına dahil olmadıklarından ve varlığı, yönetimin amaçları doğrultusunda faaliyet gösterebilmesi amacıyla gerekli pozisyona ve işler duruma getirmek için katlanılmadıklarından, varlıkla doğrudan ilişkilendirilemez, dolayısıyla elde etme maliyetine dahil edilmemektedir.

Maddi Olmayan Varlıklar

Maddi olmayan varlıklar, tanımlanabilir olması, ilgili kaynak üzerinde kontrolün bulunması ve gelecekte elde edilmesi beklenen bir ekonomik faydanın varlığı kriterlerine göre mali tablolara alınmaktadır. Bu çerçevede, eğitim faaliyetlerine ilişkin harcamalar, reklam ve promosyon faaliyetlerine ilişkin harcamalar, kısmen veya tamamen yeniden organizasyona ilişkin harcamalar ve maddi varlıkların maliyetine dahil edilebilenler hariç başlangıç faaliyetlerine ilişkin harcamalar gerçekleştiği anda gider olarak mali tablolara alınmaktadır.

Maddi olmayan duran varlıklar, enflasyonun etkilerine göre 31 Aralık 2004 tarihi itibarıyla düzeltilmiş başlangıç değerleri ve 1 Ocak 2005 tarihinden itibaren girişlerin maliyet değerlerinden birikmiş amortisman ve varsa kalıcı değer kayıpları düşülerek ifade edilmişlerdir. Amortisman, bütün maddi olmayan duran varlıklar için doğrusal amortisman yöntemi kullanılarak kıst bazında hesaplanmıştır. Maddi olmayan duran varlıklar 5 yıl içinde itfa edilmektedir. Vergi mevzuatı çerçevesinde yapılan amortisman hesaplamalarında da aynı faydalı ömürler ve doğrusal amortisman yöntemi kullanılmaktadır, ancak kıst uygulanmamaktadır.

Maddi olmayan varlık için yapılan ödeme taksitlendirilirse, bu varlığın elde etme maliyeti peşin fiyatına eşit olarak belirlenir. Bu durumda, toplam ödeme tutarı ile peşin fiyatı arasındaki fark, aktifleştirmeye izin verilen durumlar hariç, kredi dönemi boyunca faiz gideri olarak mali tablolara alınmaktadır.

Varlıklarda Değer Düşüklüğü

Şirket, her bir bilanço tarihinde, bir varlığa ilişkin değer kaybının olduğuna dair herhangi bir gösterge olup olmadığını değerlendirir. Eğer böyle bir gösterge mevcutsa, o varlığın geri kazanılabilir tutarı tahmin edilir. Eğer söz konusu varlığın veya o varlığa ait nakit üreten herhangi bir biriminin kayıtlı değeri, kullanım veya satış yoluyla geri kazanılacak tutarından yüksekse değer düşüklüğü meydana gelmiştir. Geri kazanılabilir tutar varlığın net satış fiyatı ile kullanım değerinden yüksek olanı seçilerek bulunur. Kullanım değeri, bir varlığın sürekli kullanımından ve faydalı ömrü sonunda elden çıkarılmasından elde edilmesi beklenen nakit akımlarının tahmin edilen bugünkü değeridir. Değer düşüklüğü kayıpları gelir tablosunda muhasebeleştirilir.

Bir alacakta oluşan değer düşüklüğü kaybı, o varlığın geri kazanılabilir tutarındaki müteakip artışın, değer düşüklüğünün kayıtlara alınmalarını izleyen dönemlerde ortaya çıkan bir olayla ilişkilendirilebilmesi durumunda geri çevrilir. Diğer varlıklarda oluşan değer düşüklüğü kaybı, geri kazanılabilir tutar belirlenirken kullanılan tahminlerde bir değişiklik olduğu takdirde geri çevrilir. Değer düşüklüğü kaybının iptali nedeniyle varlığın kayıtlı değerinde meydana gelen artış, önceki yıllarda hiç değer düşüklüğü kaybının mali tablolara alınmamış olması halinde belirlenmiş olacak kayıtlı değeri (amortismanına tabi tutulduktan sonra kalan net tutar) aşmamalıdır.

ALTINYILDIZ MENSUCAT VE KONFEKSİYON FABRİKALARI ANONİM ŞİRKETİ 31 ARALIK 2009 VE 31 ARALIK 2008 HESAP DÖNEMLERİNE AİT KONSOLİDE DİPNOTLAR
(Aksi belirtilmedikçe tüm tutarlar Türk Lirası (TL) ve tam olarak gösterilmiştir.)

2. FİNANSAL TABLOLARIN SUNUMUNA İLİŞKİN ESASLAR (DEVAMI)

Borçlanma Maliyetleri

Amaçlandığı şekilde satışa veya kullanıma hazır hale getirilmesi için bir süre gereken özelliikli varlıklarla doğrudan ilişkisi kurulan borçlanma maliyetleri söz konusu özelliikli varlığın bir parçası olarak aktifleştirilir. Özelliikli bir varlığın amaçlandığı şekilde kullanıma veya satışa hazır hale getirilmesi için gerekli faaliyetlerin tamamen bitirilmesi durumunda, borçlanma maliyetlerinin aktifleştirilmesine son verilir. Bunun dışındaki tüm borçlanma maliyetleri katlanılan dönem içerisinde gider olarak mali tablolara alınır.

Finansal Araçlar

Sınıflandırma

Şirket'in finansal varlıkları nakit ve nakit benzeri varlıklar ile ticari alacaklardan ve ilişkili şirketlere kullanılan kısa vadeli plasman kredilerinden oluşmaktadır. Ayrıca, Şirket'in aktif bir piyasada işlem gören şirketlerdeki hisse senetleri, "Makul Değerli Finansal Varlıklar", aktif bir piyasada işlem görmeyen ve makul değerleri güvenilir bir şekilde tespit edilemeyen finansal varlıklar ise "Satılmaya Hazır Varlıklar" olarak uzun vadeli finansal varlıklar kısmında sınıflandırılmıştır. Şirket'in finansal borçları, ticari borçlar ile faizli borçlarını içermektedir. İşletme kaynaklı alacaklar, Şirket'in ticari alacaklarından ve ilişkili şirketlerden alacaklardan oluşmaktadır. Banka kredileri, finansal kiralama borçları, tahvil borçları, faktoring borçları ve ticari borçlar ise finansal borçlar olarak sınıflanmıştır.

Muhasebeleştirme

Finansal varlıklar Şirket'e transfer edildikleri gün, borçlar ise Şirket'ten transfer edildikleri gün muhasebeleştirilirler.

Değerleme

Bir finansal varlık ya da finansal borç ilk defa mali tablolara alınırken maliyeti üzerinden değerlendirilir. Bu maliyet, verilen (bir varlık olması durumunda) veya alınan (bir yükümlülük olması durumunda) bedelin makul değeridir. Makul değer, finansal varlık ve yükümlülüklerin, zorunlu bir satış veya tasfiye işlemi dışında, istekli taraflar arasında gerçekleşecek bir cari işlemde el değiştirebileceği tutar olup, eğer varsa teşkilatlanmış bir piyasada işlem gören fiyatı ile en iyi şekilde belirlenir. Elde etme veya ihraçla doğrudan ilişkilendirilebilir işlem maliyetleri, finansal varlığın veya finansal borcun ilk değerlemesine dahil edilir.

Tüm ticari finansal araçlar ve makul değerli finansal varlıklar olarak sınıflanan hisse senetleri kayda alınmalarını izleyen dönemlerde makul değerleri üzerinden değerlendirilir. İstanbul Menkul Kıymetler Borsası'nda işlem gören hisse senetlerindeki makul değer değişiklikleri gelir tablosu ile ilişkilendirilmektedir. Ancak, teşkilatlanmış bir piyasada işlem gören bir fiyatı bulunmayan ve makul değeri güvenilir bir şekilde tespit edilemeyen finansal araçlar maliyet değerleri üzerine işlem maliyetleri ve bir değer düşüklüğü bulunması durumunda, değer düşüklüğü için ayrılan karşılık göz önüne alınarak değerlendirilir.

Sabit bir vadesi olmayan ticari finansal varlıklar ve borçlar elde etme maliyeti üzerinden değerlendirilir. Sabit bir vadesi olan ticari olmayan finansal borçlar, işletme kaynaklı alacaklar ve vadeye kadar elde tutulacak varlıklar, bir değer düşüklüğü bulunması durumunda, değer düşüklüğü için ayrılan karşılık düşüldükten sonra etkin faiz yöntemi kullanılmak suretiyle iskontolu maliyet üzerinden değerlendirilir. İlk işlem maliyetleri dahil olmak üzere primler ve indirimler de ilgili enstrümanın maliyetine dahil edilir ve etkin faiz oranıyla iskontoya tabi tutulur.

Şüpheli alacak tutarına karşılık ayrılmasını takiben, şüpheli alacak tutarının tamamının veya bir kısmının tahsil edilmesi durumunda, tahsil edilen tutar ayrılan şüpheli alacak karşılığından düşülerek diğer gelirlere kaydedilir.

ALTINYILDIZ MENSUCAT VE KONFEKSİYON FABRİKALARI ANONİM ŞİRKETİ 31 ARALIK 2009 VE 31 ARALIK 2008 HESAP DÖNEMLERİNE AİT KONSOLİDE DİPNOTLAR (Aksi belirtilmedikçe tüm tutarlar Türk Lirası (TL) ve tam olarak gösterilmiştir.)

2. FİNANSAL TABLOLARIN SUNUMUNA İLİŞKİN ESASLAR (DEVAMI)

Finansal Araçlar (Devamı)

Makul değer ile değerlendirme prensipleri

Aktif bir piyasada işlem gören finansal varlıkların değerlemesinde ;

- Elde bulundurulmuş bir varlık veya ihraç edilecek bir borç için uygun piyasa fiyat kotasyonunun bekleyen güncel emirler arasındaki en iyi alış emri iken, elde bulundurulmuş bir borç veya elde edilecek bir varlık için bekleyen güncel emirler arasındaki en iyi satış emri olduğu;

- Güncel en iyi alış ve en iyi satış emirlerinin bulunmaması durumunda; işlem tarihi ile bilanço tarihi arasında ekonomik koşullarda önemli bir değişiklik olmadığı sürece, en yakın zamanlı gerçekleşen işlemin fiyatının cari makul değere ilişkin bir kanıt oluşturacağı,

hususları dikkate alınmaktadır.

Finansal araçların makul değeri

Makul değer, zorunlu satış veya tasfiye dışında tarafların rızası dahilindeki bir işlemde, bir finansal aracın alım satımının yapılabileceği tutardır. Mevcut olması durumunda kota edilmiş piyasa fiyatı makul değeri en iyi biçimde yansıtır.

Şirket, finansal araçların tahmini makul değerlerini, halihazırda mevcut piyasa bilgileri ve uygun değerlendirme yöntemlerini kullanarak belirlemiştir. Ancak, piyasa bilgilerini değerlendirip gerçek değerleri tahmin edebilmek yorum ve muhakeme gerektirmektedir. Sonuç olarak burada sunulan tahminler, her zaman, Şirket'in cari bir piyasa işleminde elde edebileceği değerlerin göstergesi olmayabilir.

Finansal araçların makul değerinin tahmini için kullanılan yöntem ve varsayımlar aşağıdaki gibidir:

Yabancı para cinsinden bakiyeler bilanço tarihindeki döviz kurları kullanılarak Türk Lirası'na çevrilmiştir. Bu bakiyelerin kayıtlı değere yakın olduğu öngörülmektedir.

Nakit ve nakit benzeri değerlerin de dahil olduğu belirli finansal varlıklar maliyet değerleri ile taşınırlar ve kısa vadeli olmaları sebebiyle kayıtlı değerlerinin yaklaşık olarak makul değerlerine eşit olduğu öngörülmektedir.

Ticari alacakların kayıtlı değerlerinin, ilgili şüpheli alacak karşılıklarıyla beraber makul değeri yansıttığı öngörülmektedir.

Parasal yükümlülükler

Kısa vadeli olmaları sebebiyle banka kredileri ve diğer parasal borçların kayıtlı değerlerinin makul değerlerine yaklaştığı varsayılmaktadır.

ALTINYILDIZ MENSUCAT VE KONFEKSİYON FABRİKALARI ANONİM ŞİRKETİ 31 ARALIK 2009 VE 31 ARALIK 2008 HESAP DÖNEMLERİNE AİT KONSOLİDE DİPNOTLAR
(Aksi belirtilmedikçe tüm tutarlar Türk Lirası (TL) ve tam olarak gösterilmiştir.)

2. FİNANSAL TABLOLARIN SUNUMUNA İLİŞKİN ESASLAR (DEVAMI)

Finansal Araçlar (Devamı)

Muhasebe kayıtlarından çıkarılma

Finansal varlıklar, Şirket bu varlıklar üzerindeki sözleşmeye bağlı haklarını kaybettiği zaman muhasebe kayıtlarından çıkarılır. Bu olay finansal varlıklar satıldığı, süresi dolduğu veya haklarından feragat edildikleri zaman gerçekleşir. Şirket, ticari alacaklarının bir kısmını yerel faktoring şirketlerine "kabili rücu" olarak devretmektedir. Şirket söz konusu kırdırılan ticari alacaklarına ilişkin risklerini tamamiyle faktoring şirketine devretmediğinden ve vadesinden erken tahsil edilen alacaklara konu teşkil eden meblağların faktoring şirketleri tarafından herhangi bir nedenle kısmen veya tamamen tahsil edilememesi halinde faktoring şirketlerinin mezkur meblağlar için Şirket'e rücu etme hakları bulunduğu kısırdırma işlemine konu olan alacak tutarı ilişikteki konsolide mali tablolardan çıkarılmamış, faktoring şirketlerinden temin edilen tutar ise ilişikteki konsolide mali tablolara diğer finansal yükümlülük olarak yansıtılmıştır. Faktoring işlemine ilişkin faiz gideri tahakkuk esasına göre mali tablolara kaydedilmektedir. Finansal borçlar, yükümlülükler yerine getirildiği, iptal edildiği veya süresi dolduğunda kayıtlardan çıkarılmaktadır.

Kur Değişiminin Etkileri

Şirket, yabancı para cinsinden yapılan işlemleri ve bakiyeleri TL'ye çevirirken işlem tarihinde geçerli olan ilgili kurları esas almaktadır. Bilançoda yer alan yabancı para birimi bazındaki parasal varlıklar ve borçlar bilanço tarihindeki döviz kurları kullanılarak TL'ye çevrilmiştir. Yabancı para cinsinden olan işlemlerin TL'ye çevrilmesinden veya parasal kalemlerin ifade edilmesinden doğan kur farkı gider veya gelirleri ilgili dönemde gelir tablosuna yansıtılmaktadır.

Konsolidasyona dahil edilen ve yurtdışında faaliyet gösteren şube benzeri bağlı ortaklıkların mali tablolarında parasal kalemler bilanço tarihindeki piyasa kurları kullanılarak, parasal olmayan kalemler ise işlem tarihindeki veya makul değerlerin belirlendiği tarihteki geçerli piyasa kurları üzerinden Türk Lirası'na çevrilmiştir. Çevrim işleminden kaynaklanan kur farkları konsolide gelir tablosu ile ilişkilendirilmiştir.

Hisse Başına Kazanç

İlişikteki gelir tablosunda belirtilen hisse başına kar/(zarar), net karın/(zararın) dönem boyunca piyasada bulunan hisse senetlerinin ağırlıklı ortalama sayısına bölünmesi suretiyle hesaplanmıştır.

Bilanço Tarihinden Sonraki Olaylar

Şirket, bilanço tarihinden sonra düzeltme gerektiren olayların ortaya çıkması durumunda, mali tablolara alınan tutarları bu yeni duruma uygun şekilde düzeltmekle yükümlüdür. Bilanço tarihinden sonra ortaya çıkan düzeltme gerektirmeyen hususlar, mali tablo kullanıcılarının ekonomik kararlarını etkileyen hususlar olmaları halinde mali tablo dipnotlarında açıklanır.

Karşılıklar, Şarta Bağlı Yükümlülükler ve Şarta Bağlı Varlıklar

Karşılıklar ancak ve ancak Şirket'in geçmişten gelen ve halen devam etmekte olan bir yükümlülüğü (yasal ya da yapısal) varsa, bu yükümlülük sebebiyle işletmeye ekonomik çıkar sağlayan kaynakların elden çıkarılma olasılığı mevcutsa ve yükümlülüğün tutarı güvenilir bir şekilde belirlenebiliyorsa kayıtlara alınmaktadır. Paranın zaman içindeki değer kaybı önem kazandığında, karşılıklar ileride oluşması muhtemel giderleri bugünkü piyasa değerlerine getiren ve gereken durumlarda yükümlülüğe özel riskleri de içeren vergi öncesi bir iskonto oranıyla indirgenmiş değeriyle yansıtılmaktadır. İndirgenmenin kullanıldığı durumlarda, karşılıklardaki zaman farkından kaynaklanan artış faiz gideri olarak kayıtlara alınmaktadır. Karşılık olarak mali tablolara alınması gerekli tutarın belirlenmesinde, bilanço tarihi itibarıyla mevcut yükümlülüğün ifa edilmesi için gerekli harcama tutarının en gerçekçi tahmini esas alınır. Bu tahmin yapılırken mevcut tüm riskler ve belirsizlikler göz önünde bulundurulmalıdır.

ALTINYILDIZ MENSUCAT VE KONFEKSİYON FABRİKALARI ANONİM ŞİRKETİ 31 ARALIK 2009 VE 31 ARALIK 2008 HESAP DÖNEMLERİNE AİT KONSOLİDE DİPNOTLAR
(Aksi belirtilmedikçe tüm tutarlar Türk Lirası (TL) ve tam olarak gösterilmiştir.)

2. FİNANSAL TABLOLARIN SUNUMUNA İLİŞKİN ESASLAR (DEVAMI)

Karşılıklar, Şarta Bağlı Yükümlülükler ve Şarta Bağlı Varlıklar

Şarta bağlı yükümlülükler ve varlıklar mali tablolara alınmamakta ve mali tablo dipnotlarında açıklanmaktadır. Şarta bağlı yükümlülük olarak işleme tabi tutulan kalemler için gelecekte ekonomik fayda içeren kaynakların işletmeden çıkma ihtimalinin muhtemel hale gelmesi durumunda bu şarta bağlı yükümlülük, güvenilir tahminin yapılamadığı durumlar hariç, olasılıktaki değişikliğin olduğu dönemin mali tablolarında karşılık olarak mali tablolara alınır.

Muhasebe Politikaları, Muhasebe Tahminlerinde Değişiklik ve Hatalar

Bir muhasebe politikası değiştirildiğinde, mali tablolarda sunulandan daha önceki dönemlere ilişkin toplam düzeltme tutarı bir sonraki dönem birikmiş karlara alınır. Önceki dönemlere ilişkin diğer bilgiler de yeniden düzenlenir. Muhasebe politikalarındaki değişikliklerin cari döneme, önceki dönemlere veya birbirini izleyen dönemlerin faaliyet sonuçlarına etkisi olduğunda; değişikliğin nedenleri, cari döneme ve önceki dönemlere ilişkin düzeltme tutarı, sunulandan daha önceki dönemlere ilişkin düzeltme tutarları ve karşılaştırmalı bilginin yeniden düzenlendiği ya da aşırı bir maliyet gerektirdiği için bu uygulamanın yapılmadığı kamuya açıklanır.

Bir muhasebe tahminindeki değişikliğin etkisi, yalnızca bir döneme ilişkinse, değişikliğin yapıldığı cari dönemde; gelecek dönemlere de ilişkinse, hem değişikliğin yapıldığı hem de gelecek dönemde, ileriye yönelik olarak, net dönem karı veya zararının belirlenmesinde dikkate alınacak şekilde mali tablolara yansıtılır.

Bir hatanın düzeltme tutarı geriye dönük olarak dikkate alınır. Bir hata, ortaya çıktığı önceki dönemlere ilişkin karşılaştırmalı tutarların yeniden düzenlenmesi veya bir sonraki raporlama döneminden önce meydana geldiğinde, söz konusu döneme ait birikmiş karlar hesabının yeniden düzenlenmesi yoluyla düzeltilir. Bilgilerin yeniden düzenlenmesi aşırı bir maliyete neden oluyorsa önceki dönemlere ait karşılaştırmalı bilgiler yeniden düzenlenmemekte, bir sonraki dönemin birikmiş karlar hesabı, söz konusu dönem başlamadan önce hatanın kümülatif etkisiyle yeniden düzenlenmektedir.

Kiralama İşlemleri

Finansal Kiralama

Kiraya konu olan varlığın sahipliğine ilişkin risk ve getirilerin Şirket'te bulunduğu kiralama işlemleri finansal kiralama olarak sınıflandırılmıştır. Finansal kiralama yoluyla elde edilen sabit kıymetler Şirket'in bilançosunda, ilgili varlığın makul değeri ile minimum kira ödemelerinin bugünkü değerinden düşük olanı üzerinden aktifte bir varlık, pasifte ise eşit tutarda bir yükümlülük olarak izlenir. Bu şekilde aktifte izlenen varlıkların amortismanı, diğer benzer varlıklar için uygulanan politikalara uygun olarak ayrılır. Kira süresinin kiralanan varlığın faydalı ömründen kısa olması ve kira süresi sonunda ilgili varlığın Şirket tarafından satın alınmasının makul şekilde kesin olmadığı durumlarda, aktifte yer alan kiralanan varlık kira süresi içerisinde; kiralanan varlığın faydalı ömrünün kira süresinden kısa olması durumunda ise faydalı ömrü içinde amorti edilir. Bilançodaki finansal kiralama yükümlülüğü anapara geri ödemeleri yoluyla azaltılırken, kira ödemelerinin finansal gider kısmı, kiralama süresi boyunca olduğu döneme ait gelir tablosuna kaydedilir.

Operasyonel Kiralama

Kiraya veren tarafın kiralanan varlığın tüm risk ve menfaatlerini kendinde tuttuğu kiralamalar operasyonel kiralama olarak sınıflandırılmaktadır. Operasyonel kira ödemeleri gelir tablosunda kira süresi boyunca doğrusal olarak gider kaydedilmektedir.

ALTINYILDIZ MENSUCAT VE KONFEKSİYON FABRİKALARI ANONİM ŞİRKETİ 31 ARALIK 2009 VE 31 ARALIK 2008 HESAP DÖNEMLERİNE AİT KONSOLİDE DİPNOTLAR
(Aksi belirtilmedikçe tüm tutarlar Türk Lirası (TL) ve tam olarak gösterilmiştir.)

2. FİNANSAL TABLOLARIN SUNUMUNA İLİŞKİN ESASLAR (DEVAMI)

İlişkili Taraflar

Bu rapor kapsamında Şirket'in hissedarları, Boyner Grubu şirketleri, bunların yöneticileri, ayrıca bu şirketler tarafından kontrol edilen veya onlarla ilgili olan diğer şirketler ve yöneticileri ilişkili taraf olarak kabul edilmiştir. İlişkili taraflarla yapılan işlem, ilişkili taraflar arasında kaynakların, hizmetlerin ya da yükümlülüklerin bir bedel karşılığı olup olmadığına bakılmaksızın transferidir. İlişkili taraflarla olan işlemler mali tablo dipnotlarında açıklanır.

Durdurulan Faaliyetler

İşletmelerin, durdurulan faaliyetle doğrudan ilişkilendirilebilen varlıklarının hemen hemen bütününe ilişkin bağlayıcı bir satış sözleşmesine taraf olması ya da yönetim kurulu veya benzer nitelikteki yönetim organının durdurma ile ilgili olarak ayrıntılı ve resmi bir planı onaylaması veya söz konusu planla ilgili duyuru yapması halinde kamuya açıklama yapılır. Durdurulan faaliyetlerin mali tablolara alınma ve değerlendirme prensipleri konusunda varlıklarda değer düşüklüğü, karşılıklar, şarta bağlı varlık ve yükümlülükler, maddi varlıklar ve çalışanlara sağlanan faydalar kapsamındaki ilgili hükümlere uyulur.

Devlet Teşvik ve Yardımları

Makul değerleri ile izlenen parasal olmayan devlet teşvikleri de dahil olmak üzere tüm devlet teşvikleri, elde edilmesi için gerekli şartların işletme tarafından yerine getirileceğine ve teşvikin işletme tarafından elde edilebileceğine dair makul bir güvence oluştuğunda mali tablolara alınır. Devletten temin edilen feragat edilebilir borçlar, feragat koşullarının işletme tarafından yerine getirileceğine dair makul bir güvence oluşması durumunda devlet teşviki olarak kabul edilir.

Yatırım Amaçlı Gayrimenkuller

Yatırım amaçlı gayrimenkuller, maliyetinin güvenilir bir şekilde ölçülmesinin mümkün olması ve gelecek ekonomik faydaların olası olması durumunda maliyet değeri üzerinden mali tablolara alınmaktadır. İlk kayıt sonrasında yatırım amaçlı gayrimenkuller maliyet esasına göre veya makul değerlerinin güvenilir bir şekilde tahmin edilebilmesi halinde makul değerleriyle değerlemeye tabi tutulmakta ve maddi varlıklar başlıklı bölümde belirtilen hususlar çerçevesinde muhasebeleştirilmektedir. Şirket'in yatırım amaçlı gayrimenkulleri içi makul değer modeli kullanılmaktadır.

Kurum Kazancı Üzerinden Hesaplanan Vergiler

Hazırlanan mali tablolarda, Şirket'in bilanço tarihi itibarıyla dönem sonuçlarına dayanılarak tahmin edilen Kurumlar Vergisi yükümlülüğü için karşılık ayrılmaktadır. Kurumlar Vergisi yükümlülüğü dönem sonucunun kanunen kabul edilmeyen giderler ve indirimler dikkate alınarak düzeltilmesinden sonra bulunan matrah üzerinden hesaplanmaktadır.

Ertelenmiş vergi yükümlülüğü veya aktif, söz konusu geçici farklılıkların ortadan kalkacağı ilerideki dönemlerde ödenecek vergi tutarlarında yapacakları tahmin edilen artış ve azalış oranlarında ilişikteki mali tablolara yansıtılmaktadırlar. Ertelenmiş vergi aktif, gelecek dönemlerde vergi avantajının sağlanması olası durumlarda ayrılır. Bu alacaktan artık yararlanılmayacağı anlaşıldığı oranda ilgili aktiften silinir. Kullanılmayan mali zarardan veya kullanılmayan vergi indirim ve istisnalarından faydalanmaya yetecek kadar yeterli mali karın oluşacağı konusunda ikna edici bir kanıt sunulabilmesi veya yeterli vergilendirilebilir geçici farkların bulunması halinde, kullanılmayan mali zararından veya kullanılmayan vergi indirim ve istisnalarından kaynaklanan ertelenen bir vergi varlığı mali tablolara alınır. Bu tür durumlarda, ertelenen vergi varlığının tutarı ve söz konusu varlığın kayıtlara yansıtılmasını destekleyen kanıtın niteliği hakkında mali tablo dipnotlarında açıklama yapılır.

ALTINYILDIZ MENSUCAT VE KONFEKSİYON FABRİKALARI ANONİM ŞİRKETİ 31 ARALIK 2009 VE 31 ARALIK 2008 HESAP DÖNEMLERİNE AİT KONSOLİDE DİPNOTLAR
(Aksi belirtilmedikçe tüm tutarlar Türk Lirası (TL) ve tam olarak gösterilmiştir.)

2. FİNANSAL TABLOLARIN SUNUMUNA İLİŞKİN ESASLAR (DEVAMI)

Çalışanlara Sağlanan Faydalar/Kıdem Tazminatları

Yürürlükteki kanunlara göre, Şirket, emeklilik dolayısıyla veya istifa ve iş kanununda belirtilen davranışlar dışındaki sebeplerle istihdamı sona eren çalışanlara belirli bir toplu ödeme yapmakla yükümlüdür. Söz konusu ödeme tutarları bilanço tarihi itibarıyla geçerli olan kıdem tazminat tavanı esas alınarak hesaplanır. Kıdem tazminatı karşılığı, tüm çalışanların emeklilikleri dolayısıyla ileride doğacak yükümlülük tutarları bugünkü net değerine göre hesaplanarak ilişikteki mali tablolarda yansıtılmıştır.

Emeklilik Planları

Şirket'in emeklilik planları başlıklı kısım kapsamında değerlemeye tabi tutulacak işlemi bulunmamaktadır.

Nakit Akım Tablosu

Nakit akım tablosunda, döneme ilişkin nakit akımları esas, yatırım ve finansman faaliyetlerine dayalı bir biçimde sınıflandırılarak raporlanır. Nakit akım tablosunda yer alan nakit ve nakit benzerleri, nakit, banka mevduatı, hazır değer niteliğindeki çekler ile vadesi 3 ay veya daha kısa olan menkul kıymetler toplamından faizsiz kredilerin düşülmesi suretiyle gösterilmektedir.

3. İŞLETME BİRLEŞMELERİ

Şirket'in 31 Aralık 2009 ve 31 Aralık 2008 tarihleri itibarıyla işletme birleşmeleri kapsamında herhangi bir işlemi bulunmamaktadır.

Bununla birlikte, Yönetim Kurulu'nun 19 Haziran 2008 tarihli toplantısında alınan karara istinaden, Şirket'e ait olan "Markalı ürünler (NetWork, Fabrika, Que) perakende mağazacılığı" alanında faaliyet gösteren hizmet işletmesinin, Kurumlar Vergisi Kanunu'nun 19 ve 20'nci maddeleri, "Anonim ve Limited Şirketlerin Kısmi Bölünme İşlemlerinin Usul ve Esasları Hakkındaki Tebliğ"i ve Sermaye Piyasası Kurulu'nun ilgili mevzuat hükümlerine göre, yeni kurulacak bir anonim şirkete, net kayıtlı değerleri ile aynı sermaye olarak konulması suretiyle kısmi bölünmesine ilişkin yasal işlemler başlatılarak 12 Ağustos 2008 tarihinde olumlu bilirkişi raporu alınmış, 14 Ağustos tarihinde SPK'ya başvuru yapılmıştır. SPK, B.02.1.SPK.0.13-1621 sayılı yazısı ile kısmi bölünme işlemine izin vermiştir. Kısmi bölünme işlemi neticesinde 17 Ekim 2008 tarihi itibarıyla kurulan şirket AY Marka Mağazacılık Anonim Şirketi ("AY Marka") unvanını almıştır. Kısmi bölünme neticesinde kurulan AY Marka'nın sermayesi 23.834.133 TL olup sermayenin 23.834.132,30 TL'lik kısmı Şirket'e aittir.

4. İŞ ORTAKLIKLARI

Grup'un 31 Aralık 2009 ve 31 Aralık 2008 tarihleri itibarıyla iş ortaklıkları kapsamında herhangi bir ortaklığı bulunmamaktadır.

ALTINYILDIZ MENSUCAT VE KONFEKSİYON FABRİKALARI ANONİM ŞİRKETİ 31 ARALIK 2009 VE 31 ARALIK 2008 HESAP DÖNEMLERİNE AİT KONSOLİDE DİPNOTLAR
(Aksi belirtilmedikçe tüm tutarlar Türk Lirası (TL) ve tam olarak gösterilmiştir.)

5. BÖLÜMLERE GÖRE RAPORLAMA

Şirket'in iş faaliyetleri, sağladığı hizmet ve ürünlerin içeriğine bağlı olarak yönetilmekte ve organize edilmektedir. Şirket'e ait olan "Markalı ürünler (NetWork, Fabrika, Que) perakende mağazacılığı" alanında faaliyet gösteren hizmet işletmesi, kısmi bölünme işlemi neticesinde 17 Ekim 2008 tarihi itibarıyla kurulan şirket AY Marka Mağazacılık Anonim Şirketi ("AY Marka") ünvanını almıştır. Şirket'in iş alanları hakkındaki bilgiler, Şirket'in 31 Aralık 2009 tarihi itibarıyla mensucat, konfeksiyon ve AY Marka Mağazacılık faaliyetlerinden elde edilen kazancı ve kâr bilgilerini içermektedir.

1 Ocak - 31 Aralık 2009						
Ortaklar	Mensucat	Konfeksiyon	Ay Marka	Dağıtılmamış	Eliminasyon	Toplam
Satış gelirleri	99.653.309	70.383.919	159.327.441	--	(51.422.538)	277.942.131
Satışların maliyeti (-)	(81.688.988)	(58.183.813)	(82.735.446)	--	49.274.225	(173.334.022)
Brüt kâr	17.964.321	12.200.106	76.591.995	--	(2.148.313)	104.608.109
Pazarlama, satış ve dağıtım giderleri (-)	(5.041.167)	(1.992.367)	(57.856.471)	--	--	(64.890.005)
Genel yönetim giderleri (-)	(11.771.745)	(2.540.134)	(7.271.287)	--	--	(21.583.166)
Araştırma ve geliştirme giderleri (-)	(277.339)	--	--	--	--	(277.339)
Diğer faaliyet gelirleri	33.733.987	230.122	5.940.810	--	--	39.904.919
Diğer faaliyet giderleri (-)	(54.827)	(85.687)	(3.988.125)	--	--	(4.128.639)
Faaliyet kârı	34.553.230	7.812.040	13.416.922	--	(2.148.313)	53.633.879
Finansal gelirler	40.323.902	989.459	1.859.288	--	(6.468.155)	36.704.494
Finansal giderler	(46.420.290)	(2.871.731)	(12.554.230)	--	6.468.155	(55.378.096)
Sürdürülen faaliyetler vergi öncesi kârı	28.456.842	5.929.768	2.721.980	--	(2.148.313)	34.960.277
Sürdürülen faaliyetler vergi gideri, net	--	--	--	(2.401.405)	--	(2.401.405)
Dönem vergi gideri (-)	--	--	--	(1.257.762)	--	(1.257.762)
Ertelenmiş vergi gelir/(gideri)	--	--	--	(1.143.643)	--	(1.143.643)
Sürdürülen faaliyetler dönem kârı	28.456.842	5.929.768	2.721.980	(2.401.405)	(2.148.313)	32.558.872
31 Aralık 2009						
Varlıklar ve yükümlülükler						
Bölüm varlıkları	576.252.617	46.255.862	114.048.931	--	(123.421.749)	613.135.661
Dağıtılmamış varlıklar	--	--	--	--	--	--
Toplam varlıklar	576.252.617	46.255.862	114.048.931	--	(123.421.749)	613.135.661
Bölüm yükümlülükleri	335.225.609	40.972.056	93.957.885	--	(95.439.463)	384.449.839
Dağıtılmamış yükümlülükler	--	--	--	9.733.752	--	--
Toplam yükümlülükler	335.225.609	40.972.056	93.957.885	9.733.752	(95.439.463)	384.449.839
Diğer Bölüm Bilgileri						
Amortisman Gideri	6.909.603	892.686	3.743.075	--	--	11.545.364
İtfa Payı	22.786	3.157	24.531	--	--	50.474

ALTINYILDIZ MENSUCAT VE KONFEKSİYON FABRİKALARI ANONİM ŞİRKETİ 31 ARALIK 2009 VE 31 ARALIK 2008 HESAP DÖNEMLERİNE AİT KONSOLİDE DİPNOTLAR
(Aksi belirtilmedikçe tüm tutarlar Türk Lirası (TL) ve tam olarak gösterilmiştir.)

5. BÖLÜMLERE GÖRE RAPORLAMA (DEVAMI)

Şirket'e ait olan "Markalı ürünler (NetWork, Fabrika, Que) perakende mağazacılığı" alanında faaliyet gösteren hizmet işletmesi, kısmi bölünme işlemi neticesinde 17 Ekim 2008 tarihi itibarıyla kurulan şirket AY Marka Mağazacılık Anonim Şirketi ("AY Marka") ünvanını almıştır. Şirket'in iş alanları hakkındaki bilgiler, Şirket'in 31 Aralık 2008 tarihi itibarıyla mensucat, konfeksiyon ve 17 Ekim 2008 tarihi itibarıyla kurulan AY Marka Mağazacılık faaliyetlerinden elde edilen kazancı ve kâr bilgilerini içermektedir.

1 Ocak - 31 Aralık 2008						
Ortaklar	Mensucat*	Konfeksiyon	Ay Marka*	Dağıtılmamış	Eliminasyon	Toplam
Satış gelirleri	207.214.923	24.012.280	11.804.120	--	--	243.031.323
Satışların maliyeti (-)	(135.176.649)	(18.864.670)	(6.899.517)	--	--	(160.940.836)
Brüt kâr	72.038.274	5.147.610	4.904.603	--	--	82.090.487
Pazarlama, satış ve dağıtım giderleri (-)	(55.083.307)	(1.775.629)	(10.566.617)	--	--	(67.425.553)
Genel yönetim giderleri (-)	(17.929.933)	(1.322.690)	(1.100.122)	--	--	(20.352.745)
Araştırma ve geliştirme giderleri (-)	(220.147)	--	--	--	--	(220.147)
Diğer faaliyet gelirleri	47.376.154	99.086	4.049.476	--	--	51.524.716
Diğer faaliyet giderleri (-)	(2.760.886)	(237.683)	(413.479)	--	--	(3.412.048)
Faaliyet kârı	43.420.155	1.910.694	(3.126.139)	--	--	42.204.710
Finansal gelirler	38.299.044	1.623.639	(1.462.435)	--	--	38.460.248
Finansal giderler	(83.066.006)	(4.180.293)	(1.876.491)	--	--	(89.122.790)
Sürdürülen faaliyetler vergi öncesi kârı	(1.346.807)	(645.960)	(6.465.065)	--	--	(8.457.832)
Sürdürülen faaliyetler vergi gideri, net	--	--	--	1.750.667	--	1.750.667
Dönem vergi gideri (-)	--	--	--	--	--	--
Ertelenmiş vergi gelir/(gideri)	--	--	--	1.750.667	--	1.750.667
Sürdürülen faaliyetler dönem kârı	(1.346.807)	(645.960)	(6.465.065)	1.750.667	--	(6.707.165)
31 Aralık 2008						
Varlıklar ve yükümlülükler						
Bölüm varlıkları	413.955.384	26.763.582	83.597.498	--	(104.352.744)	419.963.720
Dağıtılmamış varlıklar	--	--	--	--	--	--
Toplam varlıklar	413.955.384	26.763.582	83.597.498	--	(104.352.744)	419.963.720
Bölüm yükümlülükleri	206.999.830	27.409.546	66.228.271	--	(79.981.151)	218.905.829
Dağıtılmamış yükümlülükler	--	--	--	3.180.274	--	4.930.941
Toplam yükümlülükler	206.999.830	27.409.546	66.228.271	3.180.274	(79.981.151)	223.836.770
Diğer Bölüm Bilgileri						
Amortisman Gideri	10.411.763	847.739	590.967	--	--	11.850.469
İtfa Payı	60.208	7.398	4.242	--	--	71.849

* "Markalı ürünler (NetWork, Fabrika, Que) perakende mağazacılığı" ait değerler 01 Ocak 2008 - 16 Ekim 2008 döneminde "Mensucat" kolonunda sınıflandırılmış olup, 17 Ekim 2008 - 31 12 2008 dönemi "Ay Marka" kolonunda gösterilmiştir.

ALTINYILDIZ MENSUCAT VE KONFEKSİYON FABRİKALARI ANONİM ŞİRKETİ 31 ARALIK 2009 VE 31 ARALIK 2008 HESAP DÖNEMLERİNE AİT KONSOLİDE DİPNOTLAR
(Aksi belirtilmedikçe tüm tutarlar Türk Lirası (TL) ve tam olarak gösterilmiştir.)

6. NAKİT VE NAKİT BENZERLERİ

31 Aralık 2009 ve 31 Aralık 2008 tarihleri itibariyle nakit ve nakit benzeri değerler aşağıdaki gibidir:

	31 Aralık 2009		31 Aralık 2008	
Banka mevduatı		23.493.335		1.415.242
- Vadeli	--		1.415.242	
- Vadesiz	23.493.335		--	
Kasa		42.777		45.207
Çekler ve hazır değerler		947.232		1.180.891
Faizsiz krediler		(708.042)		(619.157)
Toplam		23.775.302		2.022.183

Grup'un 31 Aralık 2009 tarihi itibariyle 10.001.757 Euro ve tutarında bloke mevduatı bulunmaktadır (31 Aralık 2008 - 14.262 TL).

7. FİNANSAL YATIRIMLAR

Grup'un 31 Aralık 2009 ve 31 Aralık 2008 tarihleri itibariyle kısa vadeli finansal yatırımları bulunmamaktadır.

Uzun vadeli finansal yatırımların detayı aşağıdaki gibidir:

	31 Aralık 2009		31 Aralık 2008	
	İştirak Oranı	İştirak Tutarı	İştirak Oranı	İştirak Tutarı
Makul değerli finansal varlıklar				
Boyner Mağazacılık	%8,15	10.504.862	%8,15	3.976.840
Satılmaya hazır finansal varlıklar				
Doğu Yatırım Holding A.Ş.	< %1	104.891	< %1	104.891
BBA	< %1	73.086	< %1	73.086
Alsis Sigortacılık	< %1	11.346	< %1	11.346
LOM Renkli Giyim Ürünleri Paz. A.Ş.	< %1	104	< %1	104
Toplam		10.694.289		4.166.267

8. FİNANSAL BORÇLAR

	31 Aralık 2009	31 Aralık 2008
Banka kredileri	122.667.898	123.060.598
Uzun vadeli finansal borçların kısa vadeli kısımları	13.197.477	--
Finansal kiralama işlemlerinden borçlar	5.200.792	5.156.252
Toplam	141.066.167	128.216.850

Grup'un kısa vadeli banka kredilerinin detayı ve faiz oran aralıkları aşağıdaki gibidir:

	Ortalama Faiz Oranları	31 Aralık 2009	31 Aralık 2008
TL krediler	%17,95	100.648.192	88.144.063
USD krediler	%9,08	18.877.873	27.351.141
EURO krediler	%7,72	3.141.833	7.565.394
Toplam		122.667.898	123.060.598

ALTINYILDIZ MENSUCAT VE KONFEKSİYON FABRİKALARI ANONİM ŞİRKETİ 31 ARALIK 2009 VE 31 ARALIK 2008 HESAP DÖNEMLERİNE AİT KONSOLİDE DİPNOTLAR
(Aksi belirtilmedikçe tüm tutarlar Türk Lirası (TL) ve tam olarak gösterilmiştir.)

8. FİNANSAL BORÇLAR (DEVAMI)

İstanbul Menkul Kıymetler Borsası Yönetim Kurulu'nun 18 Ekim 2006 tarihli toplantısında; Grup'un 50.000.000 TL tutarındaki 1. tertip tahvillerden halka arz ettiği hamiline yazılı 20.000.000 TL nominal değerli A Serisi, 6 ayda bir kupon ödemeli, 2 yıl vadeli, yıllık basit %22,00 faizli tahvillerinin, 20 Ekim 2006 tarihinden itibaren işlem görmeye başlamasına karar verilmiştir. Söz konusu tahvilin süresi 10 Ekim 2008 tarihinde dolmuş, anapara ve birikmiş faizi ödenerek ilgili borç kapatılmıştır.

Kısa vadeli finansal kiralama borçlarının detayı aşağıdaki gibidir:

	31 Aralık 2009	31 Aralık 2008
EURO	3.058.492	3.586.574
USD	1.818.978	1.304.046
TL	323.322	265.632
Toplam	5.200.792	5.156.252

Yukarıda detayı verilen vadeli finansal kiralama borçlarına ilişkin 31 Aralık 2009 tarihi itibarıyla 315.744 Euro, 160.251 USD ve 631.722 TL tutarında teminat senedi verilmiştir (31 Aralık 2008 - 1.029.384 Euro, 929.466 USD ve 1.088.580 TL).

Grup'un uzun vadeli finansal borçlarının detayı aşağıdaki gibidir:

	31 Aralık 2009	31 Aralık 2008
Banka kredileri	46.976.340	--
Finansal kiralama işlemlerinden borçlar	2.493.612	6.056.147
Toplam	49.469.952	6.056.147

Grup'un 31 Aralık 2009 tarihi itibarıyla 46.976.340 TL tutarında uzun vadeli kredisi bulunmaktadır. Bu krediye ait 251.816 TL tutarındaki faiz tahakkuku uzun vadeli finansal borçların kısa vadeli bölümünde gösterilmiştir (31 Aralık 2008 - Bulunmamaktadır).

Yukarıda detayı verilen banka kredilerine ilişkin 31 Aralık 2009 tarihi itibarıyla Grup'un 95.105.250 TL makul değer ile yatırım amaçlı gayrimenkul olarak sınıflandırmış olduğu arsa üzerinde 40.000.000 Euro tutarında ipotek bulunmaktadır.

31 Aralık 2009 tarihi itibarıyla, Grup'un Akbank'tan kullanmış olduğu 20.000.000 Euro tutarındaki kredinin anaparası 23.10.2010 tarihinden başlayarak aylık 253.164 Euro tutarındaki ödemelerle 79 eşit taksitte kapatılacaktır.

31 Aralık 2008 tarihi itibarıyla, Grup'un Moore's Creek Capital Corporation'dan kullanmış olduğu 30.000.000 TL tutarındaki kredinin geri ödeme planı aşağıdaki gibidir:

Ödeme Tarihi	Anapara	Faiz	Toplam
06.01.2008	--	3.731.175	3.731.175
06.07.2008	--	3.612.725	3.612.725
06.01.2009	--	3.652.208	3.652.208
06.07.2009	30.000.000	3.592.983	33.592.983
Toplam	30.000.000	14.589.091	44.589.091

31 Aralık 2009 tarihi itibarıyla, Grup'un Moore's Creek Capital Corporation'dan kullanmış olduğu 30.000.000 TL kredi ile ilgili borç kapatılmıştır.

ALTINYILDIZ MENSUCAT VE KONFEKSİYON FABRİKALARI ANONİM ŞİRKETİ 31 ARALIK 2009 VE 31 ARALIK 2008 HESAP DÖNEMLERİNE AİT KONSOLİDE DİPNOTLAR
(Aksi belirtilmedikçe tüm tutarlar Türk Lirası (TL) ve tam olarak gösterilmiştir.)

8. FİNANSAL BORÇLAR (DEVAMI)

Uzun vadeli finansal kiralama borçlarının detayı aşağıdaki gibidir:

	31 Aralık 2009	31 Aralık 2008
EURO	661.009	3.686.059
TL	142.190	465.379
USD	1.690.413	1.904.709
Toplam	2.493.612	6.056.147

9. DİĞER FİNANSAL YÜKÜMLÜLÜKLER

31 Aralık 2009 ve 31 Aralık 2008 tarihleri itibariyle Grup'un diğer finansal yükümlülükler hesabının tamamı faktoring şirketlerine devredilen alacaklarına karşılık temin edilen tutarları ifade etmektedir. Şirket, ticari alacaklarının bir kısmını yerel faktoring şirketlerine "kabili rücu" olarak devretmektedir. Şirket söz konusu kırıdınlan ticari alacaklarına ilişkin risklerini tamamıyla faktoring şirketine devretmediğinden ve vadesinden erken tahsil edilen alacaklara konu teşkil eden meblağların faktoring şirketleri tarafından herhangi bir nedenle kısmen veya tamamen tahsil edilememesi halinde faktoring şirketlerinin mezkur meblağlar için Şirket'e rücu etme hakları bulunduğundan kırıdırma işleme konu olan alacak tutarı ilişikteki konsolide mali tablolardan çıkarılmamış, faktoring şirketlerinden temin edilen tutar ise ilişikteki konsolide mali tablolara diğer finansal yükümlülük olarak yansıtılmıştır.

10. TİCARİ ALACAK VE BORÇLAR

İlişkili taraflardan olanlar dışındaki ticari alacakların detayı aşağıdaki gibidir:

	31 Aralık 2009	31 Aralık 2008
Ticari alacaklar	51.051.355	53.084.863
Alacak senetleri	98.223.082	26.971.242
Şüpheli alacaklar	5.076.016	2.270.693
Şüpheli alacak karşılığı (-)	(5.076.016)	(2.270.693)
Ertelenmiş finansman gelirleri (-)	(2.019.041)	(3.441.553)
Toplam	147.255.396	76.614.552

Satış karşılığında nakit veya nakit benzerlerinin alındığı durumlarda, hasılat söz konusu nakit veya nakit benzerlerinin tutarıdır. Ancak, Şirket satışları büyük ölçüde vadeli olarak gerçekleştirilmekte ve satış bedelinin makul değeri, alacakların kalan vade üzerinden bugünkü değerine indirgenmesi suretiyle bulunmaktadır. Alacakların bugünkü değerinin belirlenmesinde TL için ortalama %7,14, Amerikan Doları (USD) için ortalama %0,23 ve EURO için ortalama %0,46 (31 Aralık 2008 - TL için %15,99, USD için %0,40 ve EURO için %2,31) ilgili mal veya hizmetin peşin satış fiyatına indirgeyen faiz oranları kullanılmıştır. Alacak bedelinin nominal değeri ile bu şekilde bulunan makul değer arasındaki fark, vade farkı gideri olarak ilgili dönemlere yansıtılmaktadır.

Grup'un 31 Aralık 2009 ve 31 Aralık 2008 tarihleri itibariyle vadesi geçmiş alacakları ile ilgili bilgi 38 numaralı dipnottadır.

Ticari alacakların tahsil süresi ürün niteliğine ve müşteri ile yapılan sözleşmelere bağlı olarak değişmekte olup, yurtiçi satışlarda konfeksiyon için ortalama 90 gün, mensucat için 210 gün, yurtdışı satışlar için ortalama 60 gündür.

ALTINYILDIZ MENSUCAT VE KONFEKSİYON FABRİKALARI ANONİM ŞİRKETİ 31 ARALIK 2009 VE 31 ARALIK 2008 HESAP DÖNEMLERİNE AİT KONSOLİDE DİPNOTLAR
(Aksi belirtilmedikçe tüm tutarlar Türk Lirası (TL) ve tam olarak gösterilmiştir.)

10. TİCARİ ALACAK VE BORÇLAR (DEVAMI)

Alacaklara karşılık olarak alınan teminatların niteliği ve tutarları aşağıdaki gibidir:

	31 Aralık 2009			31 Aralık 2008	
	Para Birimi	Orijinal Tutar	TL Karşılığı	Orijinal Tutar	TL Karşılığı
Alınan teminat mektupları	TL	--	1.150.000	--	760.000
Alınan teminat mektupları	USD	100.000	150.570	100.000	151.230
Alınan teminat mektupları	EURO	--	--	--	--
Alınan ipotekler	TL	--	15.348.000	--	12.463.000
Alınan kefalet ve aval	TL	--	300.000	--	300.000
Alınan kefalet ve aval	USD	3.434.580	5.171.447	3.434.580	5.194.115
Alınan kefalet ve aval	EURO	112.981	244.073	112.981	241.870
Alınan teminat çekleri	TL	--	4.650.140	--	1.130.140
Alınan teminat çekleri	USD	29.000	43.665	29.000	43.857
Alınan teminat çekleri	EURO	--	--	39.878	85.370
Alınan teminat senetleri	TL	--	13.362.293	--	13.323.283
Alınan teminat senetleri	USD	650.000	978.705	550.000	831.765
Alınan teminat senetleri	EURO	97.350	210.305	97.350	208.407
Toplam		41.609.198		34.733.037	

Grup, sorunlu hale gelen ticari alacakları için müşteri bazında zarar karşılığı ayırmaktadır. Karşılık tutarları, ilgili müşterilerin geri ödeme yapamayacağı veya söz konusu alacaklar için alınmış olan teminatların değerinin gerçekleştirilemeyeceği düşünülen alacakları kapsar. Şüpheli alacak karşılıklarının dönem içindeki hareketleri aşağıdaki gibidir:

	31 Aralık 2009	31 Aralık 2008
1 Ocak itibarıyla bakiye	2.270.693	331.343
Yıl içinde artış	3.008.961	2.166.510
Yıl içinde yapılan tahsilatlar (-)	(203.638)	(134.595)
Tahsili imkansız olup mali tablolardan çıkarılan (-)	--	(92.565)
Toplam	5.076.016	2.270.693

İlişkili taraflara olanlar dışındaki ticari borçların detayı aşağıdaki gibidir:

	31 Aralık 2009	31 Aralık 2008
Satıcılar	40.740.561	52.020.347
Ertelenmiş finansman giderleri (-)	(196.402)	(346.283)
Toplam	40.544.159	51.674.064

Alımlar karşılığında nakit veya nakit benzerlerinin ödendiği durumlarda, maliyet söz konusu nakit veya nakit benzerlerinin tutarıdır. Ancak, Şirket alımlarını büyük ölçüde vadeli olarak gerçekleştirilmekte ve alış bedelinin makul değeri, borçların kalan vade üzerinden bugünkü değerine indirgenmesi suretiyle bulunmaktadır. Borçların bugünkü değerinin belirlenmesinde TL için ortalama %7, USD için ortalama %0,26 ve EURO için ortalama %0,59 (31 Aralık 2008 - TL için %15,60, USD için %0,92 ve EURO için %2,65) ilgili mal veya hizmetin peşin alış fiyatına indirgeyen faiz oranları kullanılmıştır. Alış bedelinin nominal değeri ile bu şekilde bulunan makul değer arasındaki fark, faiz geliri olarak ilgili dönemlere yansıtılmaktadır.

Şirket'in borçlarının ödeme vadesi mensucat yurtiçi alımlar için ortalama 85 gün, yurtdışı alımlar için 140 gün olup, konfeksiyon için yurtiçi alımlar ortalama 96 gün, yurtdışı alımlar ise ortalama 90 gündür.

ALTINYILDIZ MENSUCAT VE KONFEKSİYON FABRİKALARI ANONİM ŞİRKETİ 31 ARALIK 2009 VE 31 ARALIK 2008 HESAP DÖNEMLERİNE AİT KONSOLİDE DİPNOTLAR
(Aksi belirtilmedikçe tüm tutarlar Türk Lirası (TL) ve tam olarak gösterilmiştir.)

11. DİĞER ALACAK VE BORÇLAR

Grup'un kısa vadeli diğer alacaklarının detayı aşağıdaki gibidir:

	31 Aralık 2009	31 Aralık 2008
Verilen depozito ve teminatlar	126.593	360.955
Personelden alacaklar	100.627	11.201
Diğer	101.781	88.298
Toplam	329.001	460.454

Grup'un uzun vadeli diğer alacaklarının detayı aşağıdaki gibidir:

	31 Aralık 2009	31 Aralık 2008
Kira depozitoları	118.587	137.196
Elektrik depozitoları	29.080	16.716
Verilen teminatlar	6.948	6.948
OGS depozitoları	1.113	1.113
Su depozitoları	707	268
Diğer	4.916	--
Toplam	161.351	162.241

Diğer kısa vadeli borçların detayı aşağıdaki gibidir:

	31 Aralık 2009	31 Aralık 2008
Alınan sipariş avansları	18.459.437	1.067.889
Personele borçlar	2.603.531	2.665.807
Ödenecek sosyal güvenlik kesintileri	1.076.499	1.003.335
Ödenecek vergi ve fonlar	843.476	1.080.192
Diğer	123.950	95.454
Toplam	23.106.893	5.912.677

12. FİNANS SEKTÖRÜ FAALİYETLERİNDEN ALACAK VE BORÇLAR

Finans sektörü Grup'un faaliyet konusu kapsamı dışındadır.

13. STOKLAR

Grup'un stoklarının detayı aşağıdaki gibidir:

	31 Aralık 2009	31 Aralık 2008
İlk madde ve malzeme	12.547.361	15.000.986
Yarı mamuller	12.623.868	18.185.832
Mamuller	34.178.042	39.462.915
Ticari mal	8.781.240	6.381.397
Stok değer düşüklüğü karşılığı (-)	(1.081.082)	(1.081.082)
Toplam	67.049.429	77.950.048

31 Aralık 2009 tarihi itibarıyla stoklar üzerindeki toplam sigorta tutarları 70.075.000 TL' dir. (31 Aralık 2008 - 78.780.000 TL).

14. CANLI VARLIKLAR

Canlı varlıklar Grup'un faaliyet konusu kapsamı dışındadır.

ALTINYILDIZ MENSUCAT VE KONFEKSİYON FABRİKALARI ANONİM ŞİRKETİ 31 ARALIK 2009 VE 31 ARALIK 2008 HESAP DÖNEMLERİNE AİT KONSOLİDE DİPNOTLAR
(Aksi belirtilmedikçe tüm tutarlar Türk Lirası (TL) ve tam olarak gösterilmiştir.)

15. DEVAM EDEN İNŞAAT SÖZLEŞMELERİNE İLİŞKİN VARLIKLAR

Grup'un faaliyet konusu gereği inşaat sözleşmelerine ilişkin hükümler kapsamında değerlendirilebilecek herhangi bir işlemi bulunmamaktadır.

16. ÖZKAYNAK YÖNTEMİYLE DEĞERLENEN YATIRIMLAR

Grup'un özkaynak yöntemiyle değerlendirilen yatırımları bulunmamaktadır.

17. YATIRIM AMAÇLI GAYRİMENKULLER

Grup'un kira geliri elde ettiği ve net defter değeri 31 Aralık 2009 tarihi itibarıyla 13.461 TL (31 Aralık 2008 – 14.348 TL) tutarında olan yatırım amaçlı gayrimenkulü bulunmaktadır.

Grup ayrıca maddi duran varlıklarında, arsalar kalemi içerisinde yer alan ve eksper raporu ile belirlenmiş makul değeri 15.830.000 TL tutarında olan arsası ile ilgili olarak, bedelini kat karşılığı almak üzere alışveriş merkezi inşa edecek olan İnanlar İnşaat A.Ş. ile 2006 yılı içerisinde anlaşma imzalamış ve bu anlaşmaya istinaden söz konusu arsayı yatırım amaçlı gayrimenkul olarak sınıflandırmıştır. 31 Aralık 2009 tarihi itibarıyla söz konusu arsa üzerinde İnanlar İnşaat A.Ş. lehine kat karşılığı satış vaadi şerhi bulunmaktadır. 7 Kasım 2007 tarihinde borsaya bildirilen özel durum açıklamasında belirtildiği üzere, İnanlar İnşaat kontratını Ülker grubunun çoğunluk hissedarı olduğu Merkür İnşaat Ticaret A.Ş. ye devretmiştir.

Grup'un yatırım amaçlı gayrimenkul olarak sınıflandırmış olduğu arsasının rayiç bedeli, Sermaye Piyasası Kurulunca yetki belgesi verilmiş değerlendirme şirketince 15 Nisan 2008 tarihli gayrimenkul değerlendirme raporunda 29.385.000 TL olarak belirlenmiştir. Grup, 2 Mayıs 2008 tarihinde borsaya bildirilen özel durum açıklamasında belirtildiği üzere, Boyner Holding A.Ş., BBA Beymen Boğaziçi Albay Mağazacılık Tekstil Sanayi ve Ticaret A.Ş., Boyner Bireysel Ürünler Satış ve Pazarlama A.Ş., Alsis Sigorta Acentalığı A.Ş. ve LOM Renkli Giyim Ürünleri Pazarlama A.Ş.'nin sahibi buldukları 50.000 TL nominal sermayeli BYN Gayrimenkul Geliştirme Anonim Şirketi'nin (BYN) (eski unvanı BYM Konfeksiyon Sanayi ve Ticaret Anonim Şirketi) sermayesinin 49.996 TL'lik kısmını temsil eden her biri 1 TL nominal bedelde 49.996 adet hisseyi nominal bedeli üzerinden satın alarak devralmıştır. Grup, 2 Mayıs 2008 tarihi itibarıyla alınan yönetim kurulu kararına istinaden hisseleri devralınan BYN'ye, yatırım amaçlı gayrimenkul olarak sınıflandırmış olduğu 29.385.000 TL tutarındaki arsasını satmıştır.

Grup, söz konusu arsasını, yatırım amaçlı gayrimenkul olarak sınıflandırmaya devam etmekte olup, Sermaye Piyasası Kurulunca yetki belgesi verilmiş değerlendirme şirketince 14 Ocak 2010 tarihli gayrimenkul değerlendirme raporunda belirlenmiş 95.105.250 TL makul değeri ile kayıtlarında göstermektedir.

Bunlara ek olarak Grup, alacaklarının bir kısmına karşılık müşterilerinden 60 adet apartman dairesi devralmıştır. Grup söz konusu apartman dairelerini, Sermaye Piyasası Kurulunca yetki belgesi verilmiş değerlendirme şirketince 31 Aralık 2008 tarihli gayrimenkul değerlendirme raporunda belirlenmiş 9.977.000 TL makul değeri ile kayıtlarında göstermekte olup, yatırım amaçlı gayrimenkul olarak sınıflamıştır.

ALTINYILDIZ MENSUCAT VE KONFEKSİYON FABRİKALARI ANONİM ŞİRKETİ 31 ARALIK 2009 VE 31 ARALIK 2008 HESAP DÖNEMLERİNE AİT KONSOLİDE DİPNOTLAR
(Aksi belirtilmedikçe tüm tutarlar Türk Lirası (TL) ve tam olarak gösterilmiştir.)

18. MADDİ DURAN VARLIKLAR

MALİYET

	1 Ocak 2009 Bakiyesi	İlaveler	Çıkışlar (-)	Transfer	31 Aralık 2009 Bakiyesi
Arazi ve arsalar	79.020.000	--	--	--	79.020.000
Yer altı ve yerüstü düzenleri	930.341	--	--	--	930.341
Binalar	38.174.675	--	--	--	38.174.675
Tesis, makine ve cihazlar	158.621.122	835.152	(3.551.369)	105.545	156.010.450
Demirbaşlar	12.731.060	121.147	(43.160)	--	12.809.047
Taşıtlar	577.146	--	(73.052)	--	504.094
Özel maliyetler	25.914.863	2.689.902	(1.370.156)	--	27.234.609
Yapılmakta olan yatırımlar	138.949	55.856	--	(194.805)	--
Toplam	316.108.156	3.702.057	(5.037.737)	(89.260)	314.683.216

BİRİKMiŞ AMORTİSMAN (-)

	1 Ocak 2009 Bakiyesi	İlaveler	Çıkışlar (-)	Transfer	31 Aralık 2009 Bakiyesi
Arazi ve arsalar	--	--	--	--	--
Yer altı ve yerüstü düzenleri	891.057	7.912	--	--	898.969
Binalar	30.304.954	712.534	--	--	31.017.488
Tesis, makine ve cihazlar	123.715.444	6.929.082	(3.540.752)	--	127.103.774
Demirbaşlar	10.822.731	536.021	(32.637)	--	11.326.115
Taşıtlar	577.150	--	(73.052)	--	504.098
Özel maliyetler	13.903.480	3.359.371	(457.337)	--	16.805.514
Toplam	180.214.816	11.544.920	(4.103.778)	--	187.655.958
Net defter değeri	135.893.340				127.027.258
Toplam maddi duran varlıklar	135.893.340				127.027.258

31 Aralık 2009 ve 31 Aralık 2008 tarihleri itibariyle maddi duran varlıklar üzerindeki toplam sigorta tutarları sırasıyla 191.187.897 TL ve 150.032.678 TL'dir.

ALTINYILDIZ MENSUCAT VE KONFEKSİYON FABRİKALARI ANONİM ŞİRKETİ 31 ARALIK 2009 VE 31 ARALIK 2008 HESAP DÖNEMLERİNE AİT KONSOLİDE DİPNOTLAR
(Aksi belirtilmedikçe tüm tutarlar Türk Lirası (TL) ve tam olarak gösterilmiştir.)

18. MADDİ DURAN VARLIKLAR (DEVAMI)

MALİYET

	1 Ocak 2008 Bakiyesi	İlaveler	Çıkışlar (-)	Transfer	31 Aralık 2008 Bakiyesi
Arazi ve arsalar	28.735.000	50.285.000 (**)	--	--	79.020.000
Yer altı ve yerüstü düzenleri	930.341	--	--	--	930.341
Binalar	38.174.675	--	--	--	38.174.675
Tesis, makine ve cihazlar	160.279.089	1.820.263	(3.478.230)	--	158.621.122
Demirbaşlar	12.749.310	1.028.222	(1.046.472)	--	12.731.060
Taşıtlar	613.789	--	(36.643)	--	577.146
Özel maliyetler	20.459.628	5.237.147	(601.532)	819.620	25.914.863
Yapılmakta olan yatırımlar	310.000	727.007	--	(898.058)	138.949
Toplam	262.251.832	59.097.639	(5.162.877)	(78.438) (*)	316.108.156

BİRİKMiŞ AMORTİSMAN (-)

	1 Ocak 2008 Bakiyesi	İlaveler	Çıkışlar (-)	Transfer	31 Aralık 2008 Bakiyesi
Arazi ve arsalar	--	--	--	--	--
Yer altı ve yerüstü düzenleri	883.145	7.912	--	--	891.057
Binalar	29.592.248	712.706	--	--	30.304.954
Tesis, makine ve cihazlar	119.175.148	7.954.599	(3.414.303)	--	123.715.444
Demirbaşlar	11.293.415	542.618	(1.013.302)	--	10.822.731
Taşıtlar	590.368	22.359	(35.577)	--	577.150
Özel maliyetler	11.711.976	2.610.275	(418.771)	--	13.903.480
Toplam	173.246.300	11.850.469	(4.881.953)	--	180.214.816
Net defter değeri	89.005.532				135.893.340
Toplam maddi duran varlıklar	89.005.532				135.893.340

(*) 31 Aralık 2008 tarihi itibarıyla maddi olmayan duran varlıklara transfer tutarını göstermektedir.

(**)15 Aralık 2008 tarihli eksper raporuna göre, arsaya ilişkin piyasa değerlendirme farkı olup, özsermaye ile ilişkilendirilmiştir.

ALTINYILDIZ MENSUCAT VE KONFEKSİYON FABRİKALARI ANONİM ŞİRKETİ 31 ARALIK 2009 VE 31 ARALIK 2008 HESAP DÖNEMLERİNE AİT KONSOLİDE DİPNOTLAR
(Aksi belirtilmedikçe tüm tutarlar Türk Lirası (TL) ve tam olarak gösterilmiştir.)

19. MADDİ OLMAYAN DURAN VARLIKLAR

Maliyet Değeri	1 Ocak 2009	Alımlar/ itfa payı	Çıkışlar	Transferler	31 Aralık 2009
Haklar	5.442.711	44.323	(78.438)	89.260	5.497.856
Birikmiş amortisman	(4.805.717)	(50.474)	--	--	(4.856.191)
Net defter değeri	636.994				641.665

Maliyet Değeri	1 Ocak 2008	Alımlar/ itfa payı	Çıkışlar	Transferler	31 Aralık 2008
Haklar	5.265.724	98.549	--	78.438	5.442.711
Birikmiş amortisman	(4.733.868)	(71.849)	--	--	(4.805.717)
Net defter değeri	531.856				636.994

20. ŞEREFİYE

Konsolidasyona tabi bağılı ortaklıklara ilk kuruluş tarihinden itibaren iştirak edildiğinden dolayı şerefiye bulunmamaktadır.

21. DEVLET TEŞVİK VE YARDIMLARI

Türk mallarının uluslararası pazarda imajını yükseltmek için hazırlanan Turquality projesine istinaden Grup'un devletten almış olduğu teşvik ve yardımların tutarı 31 Aralık 2008 itibariyle 340.894 TL olup 31 Aralık 2009 tarihi itibarı ile almış olduğu teşvik ve yardım bulunmamaktadır.

22. KARŞILIKLAR, KOŞULLU VARLIK VE YÜKÜMLÜLÜKLER

31 Aralık 2009 ve 31 Aralık 2008 tarihleri itibariyle kısa vadeli borç karşılıklarının detayı aşağıdaki gibidir:

	31 Aralık 2009	31 Aralık 2008
İade ve fiyat farkı karşılığı	7.172.028	3.032.086
Dava karşılığı	104.000	231.906
Toplam	7.276.028	3.263.992

23. TAAHHÜTLER

	Para Birimi	31 Aralık 2009		31 Aralık 2008	
		Orijinal Tutar	TL Karşılığı	Orijinal Tutar	TL Karşılığı
Verilen teminat mektupları	TL	--	--	--	--
Verilen teminat mektupları	USD	68.076	102.502	--	--
Verilen teminat mektupları	EURO	--	--	--	--
Verilen teminat senetleri	TL	--	933.291	--	1.929.808
Verilen teminat senetleri	USD	1.023.432	1.540.982	5.509.531	8.332.064
Verilen teminat senetleri	EURO	33.795	73.007	1.063.179	2.276.054
Verilen kefaletler (*)	USD	44.250.000	66.627.225	71.000.000	107.373.300
Toplam			69.277.007		119.911.226

(*) Detayı 37 no.lu dipnotta verilen ilişkili şirketler lehine verilen kefaletlerdir.

ALTINYILDIZ MENSUCAT VE KONFEKSİYON FABRİKALARI ANONİM ŞİRKETİ 31 ARALIK 2009 VE 31 ARALIK 2008 HESAP DÖNEMLERİNE AİT KONSOLİDE DİPNOTLAR
(Aksi belirtilmedikçe tüm tutarlar Türk Lirası (TL) ve tam olarak gösterilmiştir.)

23. TAAHHÜTLER (DEVAMI)

Operasyonel ve Finansal Kiralama Taahhütleri

Operasyonel ve finansal kiralama ile ilgili gelecekte yapılacak olan ödeme taahhütleri aşağıdaki gibidir:

Operasyonel araç kiralama taahhütleri	31 Aralık 2009	31 Aralık 2008
Bir yıl içerisinde	653.349	324.887
1 – 5 yıl arası	339.205	173.372
Toplam	992.554	498.259

Operasyonel mağaza kiralama taahhütleri	31 Aralık 2009	31 Aralık 2008
Bir yıl içerisinde	15.439.534	15.611.606
1 – 5 yıl arası	31.325.170	35.484.889
5- 10 yıl arası	4.220.553	4.816.923
Toplam	50.985.257	55.913.418

Finansal kiralama taahhütleri	31 Aralık 2009	31 Aralık 2008
Bir yıl içerisinde	5.200.792	5.156.252
1 – 5 yıl arası	2.493.612	6.056.147
Toplam	7.694.404	11.212.399

İhracat Taahhütleri

Grup'un 31 Aralık 2009 tarihi itibarıyla 790.572 USD ihracat taahhüdü bulunmaktadır (31 Aralık 2008 - 727.200 USD).

24. KIDEM TAZMİNATI KARŞILIĞI

Yürürlükteki iş kanunlarına göre Grup, emeklilik dolayısıyla veya istifa ve iş kanununda belirtilen davranışlar dışındaki sebeplerle istihdamı sona eren çalışanlara belirli bir toplu ödeme yapmakla yükümlüdür. Bu yükümlülük çalışan her yıl için, 31 Aralık 2009 tarihi itibarıyla 2.365 TL (2008 - 2.137 TL) olmak üzere, 30 günlük toplam brüt ücret ve diğer haklar esas alınarak hesaplanmaktadır. Toplam yükümlülük hesaplanırken kullanılan temel varsayım hizmet sağlanan her yıl için maksimum yükümlülüğün enflasyon oranında her altı ayda bir artması olarak kabul edilmiştir.

İşletmenin mevcut emeklilik planlarına bağlı yükümlülüğünü tahmin etmekte aktüryel değerlendirme metodlarının kullanılması gerekmektedir. Kıdem tazminat karşılığı, tüm çalışanların emeklilikleri dolayısıyla ileride doğacak yükümlülük tutarlarının bugünkü net değerine göre hesaplanmış ve ilişikteki konsolide mali tablolarda yansıtılmıştır. Yükümlülük hesaplamasında aşağıdaki varsayımlar kullanılmıştır:

	31 Aralık 2009	31 Aralık 2008
Enflasyon oranı	%4,8	%5,4
İskonto oranı	%11	%12
Emekli olma olasılığına ilişkin kullanılan oran	%99 - %100	%99 - %100

Temel varsayım, her yıllık hizmet için belirlenen tavan yükümlülüğünün enflasyon ile orantılı olarak artmasıdır. Böylece uygulanan iskonto oranı enflasyonun beklenen etkilerinden arındırılmış gerçek oranı gösterir.

ALTINYILDIZ MENSUCAT VE KONFEKSİYON FABRİKALARI ANONİM ŞİRKETİ 31 ARALIK 2009 VE 31 ARALIK 2008 HESAP DÖNEMLERİNE AİT KONSOLİDE DİPNOTLAR
(Aksi belirtilmedikçe tüm tutarlar Türk Lirası (TL) ve tam olarak gösterilmiştir.)

24. KIDEM TAZMİNATI KARŞILIĞI (DEVAMI)

Kidem tazminatı karşılığının yıl içindeki hareketleri aşağıdaki gibidir:

	31 Aralık 2009	31 Aralık 2008
Dönem başı – 1 Ocak	7.086.865	6.862.273
Yıl içindeki artış	1.988.487	1.541.527
Ayrılanlara ödenenler (-)	(1.467.697)	(2.293.528)
Aktüryel kazanç	766.213	976.593
Dönem sonu	8.373.868	7.086.865

25. EMEKLİLİK PLANLARI

Grup'un emeklilik planları başlıklı kısım kapsamında değerlemeye tabi tutulacak işlemi bulunmamaktadır.

26. DİĞER VARLIK VE YÜKÜMLÜLÜKLER

Diğer kısa vadeli yükümlülüklerin detayı aşağıdaki gibidir:

	31 Aralık 2009	31 Aralık 2008
Gelecek aylara ait gelirler	847.152	479.770
Haberleşme gider karşılığı	98.440	35.498
Elektrik gider karşılığı	39.790	65.536
Kira karşılığı	37.250	138.289
Diğer	24.701	30.945
Toplam	1.047.333	750.038

31 Aralık 2009 tarihi itibarıyla Grup'un diğer uzun vadeli yükümlülükleri 738.048 TL olup hesabının tamamı, bankalardan maaş ödemelerine istinaden peşin olarak temin edilen tutarları ifade etmektedir. (31 Aralık 2008 – 153.602 TL)

Diğer dönen varlıkların detayı aşağıdaki gibidir:

	31 Aralık 2009	31 Aralık 2008
Verilen sipariş avansları	6.718.920	6.658.166
Peşin ödenen vergi ve fonlar ile diğer vergiler	6.030.572	8.714.260
Gelecek aylara ait kira giderleri	203.363	776
Gelecek aylara ait sigorta giderleri	109.679	85.968
Diğer	526.513	571.441
Toplam	13.589.047	16.030.611

31 Aralık 2009 ve 31 Aralık 2008 tarihleri itibarıyla Grup'un diğer duran varlıklar hesabının tamamı, gelecek yıllara ait peşin ödenmiş giderleri ifade etmektedir.

27. ÖZKAYNAKLAR

31 Aralık 2009 ve 31 Aralık 2008 tarihleri itibarıyla, Şirket'in sermayesi, ihraç edilmiş ve her biri 1 Kr nominal değerinde 4.000.000.000 adet hisseden meydana gelmiştir. Şirket'in ortaklık yapısının detayı 1 numaralı dipnotta belirtilmiştir.

Şirket'in 31 Aralık 2009 ve 31 Aralık 2008 tarihleri itibarıyla kayıtlı sermaye tutarı 40.000.000 TL'dir.

Konsolide bilançonun ödenmiş sermayesi Şirket'in ödenmiş sermayesidir; konsolide bilançoda bağlı ortaklıkların ödenmiş sermayesi iştirak hesabıyla karşılıklı olarak elimine edilmiştir.

ALTINYILDIZ MENSUCAT VE KONFEKSİYON FABRİKALARI ANONİM ŞİRKETİ 31 ARALIK 2009 VE 31 ARALIK 2008 HESAP DÖNEMLERİNE AİT KONSOLİDE DİPNOTLAR
(Aksi belirtilmedikçe tüm tutarlar Türk Lirası (TL) ve tam olarak gösterilmiştir.)

27. ÖZKAYNAKLAR (DEVAMI)

Sermaye Düzeltmesi Farkları

31 Aralık 2004 tarihine kadar yapılan enflasyon düzeltmesi sonucunda özsermaye kalemlerine bilançoda kayıtlı değerleri ile yer verilmiştir. Bu hesap kalemlerine ilişkin düzeltme farkları, mali tablolarda toplu halde özsermaye enflasyon düzeltmesi farkları hesabında gösterilmiş olup 31 Aralık 2005 tarihi itibarıyla 28 no'lu dipnotta bilgi verilen geçmiş yıllar zararı mahsubu sonrası 57.212.651 TL tutarına ulaşmıştır. 31 Aralık 2006 tarihi itibarıyla bu hesaptan sermayeye yapılan 1.151.282 TL tutarındaki artırım sonrası bakiye 56.061.369 TL'dir.

Yeniden Değerleme Fonu

Şirket'in fabrikasının kurulu olduğu arazi ile sonradan yatırım amaçlı gayrimenkul olarak sınıflanan arsanın transfer tarihine kadar oluşan rayiç değerle değerlendirme farkları yeniden değerlendirme fonuna kaydedilmiştir.

31 Aralık 2008 tarihi itibarıyla, önceki dönemlerde yatırım amaçlı gayrimenkul olarak sınıflanan arsanın bir grup şirketi olan BYN'ye satılması işlemiyle ilgili olarak Şirket aşağıdaki "İştirak Hissesi ve Gayrimenkul Satış Kazancı İstisnasına İlişkin Özel Fon" başlığı altındaki uygulamaya göre satış karının %75'ine denk gelen kısmı için vergi istisnasından faydalanmıştır. Şirket'in yasal kayıtlarına göre oluşan kar 29.203.874 TL olup, söz konusu karın tamamı yasal kayıtlarda dönem kar zararı ile ilişkilendirilmiştir. Söz konusu tutarın %75'ine denk gelen 21.902.906 TL, 2009 yılında kurumlar vergisi beyannamesi verilme süresi sonuna kadar yasal kayıtlarda özel fon hesabına transfer edilecektir. Sermaye Piyasası Kurulu düzenlemelerine göre yatırım amaçlı gayrimenkuller için rayiç bedel farkları gelir tablosuna kaydedilmekte olup, 31 Aralık 2008 tarihli mali tablolarda gösteriminde ancak ilgili arsanın yatırım amaçlı gayrimenkul olarak sınıflanana kadarki rayiç bedel farklarının yer aldığı yeniden değerlendirme fonu hesabından, ilgili tutar olan 15.722.470 TL kadar kardan ayrılan kısıtlanmış yedeklere sınıflandırılma işlemi yapılmıştır. Kalan tutar olan 6.180.436 TL, 2009 yılında 2008 yılı zarar hesabından, Kardan Ayrılan Kısıtlanmış Yedekler hesabına transfer edilmiştir.

Değer artış fonununun 31 Aralık 2009 ve 31 Aralık 2008 tarihleri itibarıyla hareket tablosu aşağıdaki gibidir:

	31 Aralık 2009	31 Aralık 2008
Fabrikanın kurulu olduğu araziye ilişkin	78.824.810	78.824.810
Yatırım amaçlı gayrimenkule sınıflandırılan araziye ilişkin	15.722.470	15.722.470
Toplam değer artış fonu	94.547.280	94.547.280
Yatırım amaçlı gayrimenkulün satışından doğan özel fonun kardan ayrılan kısıtlanmış yedeklere sınıflanması	(15.722.470)	(15.722.470)
Ertelenmiş vergi etkisi	(3.943.025)	(3.943.025)
Dönem sonu	74.881.785	74.881.785

Kârdan Ayrılan Kısıtlanmış Yedekler

	31 Aralık 2009	31 Aralık 2008
Yasal yedekler	1.006.224	1.006.224
İştirak hissesi satış kazancı istisnasından doğan özel fon	1.080.833	1.080.833
Yatırım amaçlı gayrimenkulün satışından doğan özel fon	21.902.906	15.722.470
Toplam	23.989.963	17.809.527

ALTINYILDIZ MENSUCAT VE KONFEKSİYON FABRİKALARI ANONİM ŞİRKETİ 31 ARALIK 2009 VE 31 ARALIK 2008 HESAP DÖNEMLERİNE AİT KONSOLİDE DİPNOTLAR
(Aksi belirtilmedikçe tüm tutarlar Türk Lirası (TL) ve tam olarak gösterilmiştir.)

27. ÖZKAYNAKLAR (DEVAMI)

Yasal Yedekler

Türk Ticaret Kanunu'na göre yasal yedek akçeler, birinci ve ikinci tertip yasal yedek akçelerden oluşmaktadır. Birinci tertip yasal yedek akçeler, Şirket sermayesinin %20'sine ulaşıncaya kadar yasal dönem karının %5'i oranında ayrılmaktadır. İkinci tertip yasal yedek akçeler, Şirket sermayesinin %5'ini aşan tüm kar payı dağıtımlarının %10'u oranında ayrılmaktadır. Birinci ve ikinci tertip yasal yedek akçeler, toplam sermayenin %50'sini aşmadığı sürece dağıtılamazlar, ancak ihtiyari yedek akçelerin tükenmesi halinde zararların karşılanmasında kullanılabilirler. Şirket'in (Altinyıldız solo) yasal kayıtlarında bulunan dönem karı ve kar dağıtımına konu edilebilecek diğer kaynaklarının tutarı 7.722.296 TL'dir.

İştirak Hissesi ve Gayrimenkul Satış Kazancı İstisnasına İlişkin Özel Fon

Kurumların, en az iki tam yıl süreyle aktiflerinde yer alan iştirak hisselerinin, gayrimenkullerinin, rüçhan hakkı, kurucu senedi ve intifa senetleri satışından doğan kazançlarının % 75'i kurumlar vergisinden istisnadır. İstisnadan yararlanmak için söz konusu kazancın pasifte bir fon hesabında tutulması ve 5 yıl süre ile işletmeden çekilmemesi gerekmektedir. Satış bedelinin satış yapıldığı yılı izleyen ikinci takvim yılı sonuna kadar tahsil edilmesi gerekir. İstisna uygulamasında özellikle fon hesabına alınacak kazancın gelir tablosunda gösterilmesi ve fon hesabına alınma tarihi önem arz etmektedir. Konu hakkında 3 seri no.lu KVK Genel Tebliği ile 1 seri no.lu tebliğin 5.6.2.3.2. bölümünde değişiklik yapılmıştır. Tebliğ hükmü uyarınca istisna uygulamasında kazancın tamamı (%75 istisna dahil) sonuç hesaplarına aktarılacak ve istisna tutarı beyanname üzerinde ilgili bölüme yazılmak suretiyle istisna uygulanacaktır. Diğer taraftan istisna edilen tutarın en geç kazancın olduğu yılın kurumlar vergisi beyannamesinin verilme tarihine kadar dönem karından çıkarılarak "Özel Fonlar" hesabında izlenmesi gerekmektedir.

Geçmiş Yıl Kârları / (Zararları)

Şirket'in 31 Aralık 2003 tarihi itibarıyla ilk defa enflasyon muhasebesi uygulamasından kaynaklanan geçmiş yıllar zararı tutarı 78.189.385 TL olup söz konusu tutar 31 Aralık 2004 tarihindeki satın alım gücü cinsinden ifade edilmiştir. Belirtilen geçmiş yıllar zararı SPK'nın 30 Aralık 2003 tarih ve 1630 sayılı kararına göre ilgili yedeklerden ve özsermaye enflasyon düzeltme farkları hesabından mahsup edilmiştir.

SPK Karar Organı'nın 17 Nisan 2008 tarih ve 11/467 sayılı karar ile açıklanan "SPK Seri:XI, No:29 Sermaye Piyasasında Finansal Raporlamaya İlişkin Esaslar Tebliği Uyarınca Düzenlenecek Finansal Tablo ve Dipnot Formatları Hakkında Duyuru"da belirtilen esaslar çerçevesinde 31 Aralık 2006 tarihi itibarıyla Şirket'in mali tablolarında oluşan 1.072.323 TL tutarındaki net dönem zararı ilişikteki 31 Aralık 2009 tarihli mali tablolarda geçmiş yıllar karı hesabıyla netleştirilmiş şekilde yer almaktadır. Yine aynı esaslara istinaden net dönem karı dışındaki birikmiş karlar ve özleri itibarıyla birikmiş kar niteliğinde olan olağanüstü yedekler geçmiş yıl kar/zararları hesabında gösterilmiştir. 31 Aralık 2009 tarihi itibarıyla geçmiş yıl kar/zararları hesabında gösterilen olağanüstü yedekler bakiyesi 16.234.590 TL'dir. (31 Aralık 2008- 16.234.590 TL).

28. SATIŞLAR VE SATIŞLARIN MALİYETİ

Satışların detayı aşağıdaki gibidir:

	1 Ocak - 31 Aralık 2009	1 Ocak - 31 Aralık 2008
Yurtiçi satışlar	292.198.665	231.456.802
Yurtdışı satışlar	33.352.938	50.103.395
Diğer satışlar	--	15.588
Satışlardan iadeler	(27.064.361)	(24.749.640)
Satış indirimleri	(1.974.135)	(661.188)
Diğer indirimler	(18.570.976)	(13.133.634)
Satış gelirleri, net	277.942.131	243.031.323

ALTINYILDIZ MENSUCAT VE KONFEKSİYON FABRİKALARI ANONİM ŞİRKETİ 31 ARALIK 2009 VE 31 ARALIK 2008 HESAP DÖNEMLERİNE AİT KONSOLİDE DİPNOTLAR
(Aksi belirtilmedikçe tüm tutarlar Türk Lirası (TL) ve tam olarak gösterilmiştir.)

28. SATIŞLAR VE SATIŞLARIN MALİYETİ (DEVAMI)

Satılan ticari mal ve mamul maliyetinin detayı aşağıdaki gibidir:

	1 Ocak - 31 Aralık 2009	1 Ocak - 31 Aralık 2008
Üretim maliyeti		
A. Direkt ilk madde ve malzeme giderleri	66.086.438	75.583.799
B. Direkt işçilik giderleri	38.626.342	39.114.339
C. Genel üretim giderleri	32.019.434	35.893.782
D. Yarı mamul kullanımı	5.561.964	(130.590)
1. Dönem başı stok (+)	18.185.832	18.055.242
2. Dönem sonu stok (-)	(12.623.868)	(18.185.832)
Üretilen mamul maliyeti	142.294.178	150.461.330
E. Mamul stoklarında değişim	5.284.873	(8.617.835)
1. Dönem başı stok (+)	38.381.833	29.763.998
2. Dönem sonu stok (-) (*)	(33.096.960)	(38.381.833)
I. SATILAN MAMUL MALİYETİ	147.579.051	141.843.495
A. Dönem başı ticari mal stoku (+)	6.381.397	7.997.034
B. Dönem içi alışlar (+)	28.154.814	17.481.704
C. Dönem sonu ticari mal stoku (-)	(8.781.240)	(6.381.397)
II. SATILAN TİCARİ MAL MALİYETİ	25.754.971	19.097.341
SATIŞLARIN MALİYETİ (I+II)	173.334.022	160.940.836

(*) Şirket'in, detayı 13 no.lu dipnotta verilen mamul tutarı ilgili dönem sonları itibarıyla ayrılmış olan değer düşüklüğü tutarları kadar farklılık göstermektedir.

Genel üretim giderlerinin detayı aşağıdaki gibidir:

	1 Ocak - 31 Aralık 2009	1 Ocak - 31 Aralık 2008
Endirekt malzeme giderleri	8.006.670	8.692.538
Amortisman giderleri	7.712.368	8.698.596
Enerji giderleri	9.085.062	9.588.410
Endirekt işçilik giderleri	2.369.518	3.369.710
Hizmet giderleri	2.340.225	2.592.886
Bakım, onarım giderleri	1.216.054	1.573.856
Dışarıdan sağlanan fayda ve hizmetler	1.289.537	1.377.786
Toplam	32.019.434	35.893.782

ALTINYILDIZ MENSUCAT VE KONFEKSİYON FABRİKALARI ANONİM ŞİRKETİ 31 ARALIK 2009 VE 31 ARALIK 2008 HESAP DÖNEMLERİNE AİT KONSOLİDE DİPNOTLAR
(Aksi belirtilmedikçe tüm tutarlar Türk Lirası (TL) ve tam olarak gösterilmiştir.)

29. FAALİYET GİDERLERİ

Pazarlama ve satış giderleri aşağıdaki gibidir:

	1 Ocak - 31 Aralık 2009	1 Ocak - 31 Aralık 2008
Memur ücret ve giderleri	21.192.497	22.387.506
Marka mağazacılık ve ihracat giderleri	14.086.667	18.442.218
Kira giderleri	14.791.424	13.570.948
Dışarıdan sağlanan fayda ve hizmetler	6.449.689	5.436.889
Amortisman giderleri	3.379.380	2.756.695
Malzeme kullanım giderleri	2.054.710	1.700.053
Seyahat giderleri	851.453	1.028.479
Diğer	2.084.185	2.102.765
Toplam	64.890.005	67.425.553

Genel yönetim giderleri aşağıdaki gibidir:

	1 Ocak - 31 Aralık 2009	1 Ocak - 31 Aralık 2008
Memur ücret ve giderleri	7.513.289	7.792.646
Holding hizmet payı	3.689.567	3.688.958
Şüpheli alacak gideri	3.008.961	2.166.510
Dışarıdan sağlanan fayda ve hizmetler	1.791.481	1.967.948
Kira giderleri	1.574.843	1.018.945
Vergi, resim ve harç gideri (*)	668.392	1.451.669
Amortisman giderleri	503.983	466.626
Seyahat giderleri	386.660	347.734
Sigorta gideri	321.273	281.978
Diğer	2.124.717	1.169.731
Toplam	21.583.166	20.352.745

(*) 31 Aralık 2008 tarihi itibarıyla vergi, resim ve harç tutarındaki son üç aylık artışın 771.295 TL tutarındaki kısmı, BYN'ye satılan arsa ile ilgili tapu harcı ödemesinden kaynaklanmaktadır.

Araştırma ve geliştirme giderleri aşağıdaki gibidir:

	1 Ocak - 31 Aralık 2009	1 Ocak - 31 Aralık 2008
Memur ücret ve giderleri	101.475	107.961
Malzeme kullanım giderleri	80.995	80.137
Dışarıdan sağlanan fayda ve hizmetler	60.081	23.150
Hizmet işçiliği gideri	34.681	8.498
Amortisman giderleri	107	401
Toplam	277.339	220.147

ALTINYILDIZ MENSUCAT VE KONFEKSİYON FABRİKALARI ANONİM ŞİRKETİ 31 ARALIK 2009 VE 31 ARALIK 2008 HESAP DÖNEMLERİNE AİT KONSOLİDE DİPNOTLAR
(Aksi belirtilmedikçe tüm tutarlar Türk Lirası (TL) ve tam olarak gösterilmiştir.)

30. NİTELİKLERİNE GÖRE GİDERLER

Faaliyet giderleri nitelikleri bazında aşağıdaki gibidir:

	1 Ocak - 31 Aralık 2009	1 Ocak - 31 Aralık 2008
İlk madde ve malzeme giderleri	76.228.813	86.056.526
Personel giderleri	69.803.121	72.772.162
Finansman giderleri	55.378.096	89.122.790
Satılan ticari malların maliyeti	25.754.971	19.097.341
Kira giderleri	20.008.256	17.122.400
Diğer faaliyet giderleri	15.259.262	14.698.383
Marka mağazacılık ve ihracat giderleri	14.086.667	18.442.218
Diğer genel üretim giderleri	13.930.878	15.132.938
Amortisman ve itfa payı giderleri	11.595.838	11.922.318
Stoklardaki değişim	10.846.837	(8.748.425)
Holding hizmet payı	3.689.567	3.688.958
Şüpheli alacak gideri	3.008.961	2.166.510
Toplam	319.591.267	341.474.119

31. DİĞER FAALİYETLERDEN GELİR/GİDERLER

Diğer faaliyetlerden gelirlerin detayı aşağıdaki gibidir:

	1 Ocak - 31 Aralık 2009	1 Ocak - 31 Aralık 2008
Yatırım amaçlı gayrimenkul değerlendirme geliri	32.924.250	46.351.000
Kira gelirleri	4.662.303	2.569.928
Komisyon gelirleri	474.390	--
Elektrik satış gelirleri	322.531	252.117
Sigorta gelirleri	157.171	128.467
Reklamasyon gelirleri	128.554	183.420
Fuar destek gelirleri	103.216	671.636
Sabit kıymet satış karı	86.250	178.612
Diğer	1.046.254	1.189.536
Toplam	39.904.919	51.524.716

Diğer faaliyetlerden giderlerin detayı aşağıdaki gibidir:

	1 Ocak - 31 Aralık 2009	1 Ocak - 31 Aralık 2008
Kira giderleri	3.641.989	2.532.507
Sabit kıymet satış zararı	267.014	69.556
Diğer	219.636	809.985
Toplam	4.128.639	3.412.048

ALTINYILDIZ MENSUCAT VE KONFEKSİYON FABRİKALARI ANONİM ŞİRKETİ 31 ARALIK 2009 VE 31 ARALIK 2008 HESAP DÖNEMLERİNE AİT KONSOLİDE DİPNOTLAR
(Aksi belirtilmedikçe tüm tutarlar Türk Lirası (TL) ve tam olarak gösterilmiştir.)

32. FİNANSAL GELİRLER

Finansal gelirlerin detayı aşağıdaki gibidir:

	1 Ocak - 31 Aralık 2009	1 Ocak - 31 Aralık 2008
Kambiyo karları	11.859.091	17.926.448
Faiz gelirleri	11.470.034	8.141.669
Reeskont ve vadeli satış faiz gelirleri	6.847.347	12.392.131
Finansal varlık makul değer artışı	6.528.022	--
Toplam	36.704.494	38.460.248

33. FİNANSAL GİDERLER

Finansal giderlerin detayı aşağıdaki gibidir:

	1 Ocak - 31 Aralık 2009	1 Ocak - 31 Aralık 2008
Kredi faiz giderleri	27.035.323	18.072.288
Kambiyo zararları	12.569.830	38.567.365
Faktoring giderleri	7.922.672	1.717.650
Kredi kartı komisyonları	3.649.748	2.941.718
Reeskont ve vadeli alım faiz giderleri	2.505.355	2.783.545
Tahvil faiz ve komisyonu	--	3.670.897
Finansal varlık makul değer azalışı	--	18.833.716
Diğer	1.695.168	2.535.611
Toplam	55.378.096	89.122.790

34. SATIŞ AMACIYLA ELDE TUTULAN DURAN VARLIKLAR VE DURDURULAN FAALİYETLER

31 Aralık 2009 ve 31 Aralık 2008 tarihleri itibariyle satış amacıyla elde tutulan duran varlıklar ve durdurulan faaliyetler bulunmamaktadır.

35. VERGİLER

Cari Vergi Karşılığı

Kurumlar Vergisi Kanunu 13 Haziran 2006 tarih ve 5520 sayılı yasa ile değişmiştir. Söz konusu 5520 sayılı yeni Kurumlar Vergisi Kanunu'nun pek çok hükmü 1 Ocak 2006 tarihinden geçerli olmak üzere yürürlüğe girmiştir. Buna göre Türkiye'de, kurumlar vergisi oranı 2009 yılı için %20'dir (2008 - %20). Kurumlar vergisi oranı kurumların ticari kazancına vergi yasaları gereğince indirimi kabul edilmeyen giderlerin ilave edilmesi, vergi yasalarında yer alan istisna (işbirlik kazançları istisnası, yatırım indirimi istisnası vb.) ve indirimlerin (Ar-Ge indirimi gibi) indirilmesi sonucu bulunacak vergi matrahına uygulanır. Kar dağıtılmadığı takdirde başka bir vergi ödenmemektedir (GVK Geçici 61. madde kapsamında yararlanılan yatırım indirimi istisnası olması halinde yararlanılan istisna tutarı üzerinden hesaplanıp ödenen %19,8 oranındaki stopaj hariç).

ALTINYILDIZ MENSUCAT VE KONFEKSİYON FABRİKALARI ANONİM ŞİRKETİ 31 ARALIK 2009 VE 31 ARALIK 2008 HESAP DÖNEMLERİNE AİT KONSOLİDE DİPNOTLAR
(Aksi belirtilmedikçe tüm tutarlar Türk Lirası (TL) ve tam olarak gösterilmiştir.)

35. VERGİLER (DEVAMI)

Şirketler üçer aylık mali karları üzerinden %20 oranında geçici vergi hesaplar ve o dönemi izleyen ikinci ayın 10. gününe kadar beyan edip 17. günü akşamına kadar öderler. Yıl içinde ödenen geçici vergi o yıla ait olup izleyen yıl verilecek kurumlar vergisi beyannamesi üzerinden hesaplanacak kurumlar vergisinden mahsup edilir. Mahsuba rağmen ödenmiş geçici vergi tutarı kalmış ise bu tutar nakden iade alınabileceği gibi devlete karşı olan herhangi bir başka mali borca da mahsup edilebilir.

30 Aralık 2003 tarihinde Resmi Gazete’de yayımlanan, 5024 sayılı Vergi Usul Kanunu, Gelir Vergisi Kanunu ve Kurumlar Vergisi Kanunu’nda Değişiklik Yapılması Hakkında Kanun (5024 sayılı Kanun), kazançlarını bilanço esasına göre tespit eden gelir veya kurumlar vergisi mükelleflerin mali tablolarını 1 Ocak 2004 tarihinden başlayarak enflasyon düzeltilmesine tabi tutmasını öngörmektedir. Anılan yasa hükmüne göre enflasyon düzeltilmesi yapılabilmesi son 36 aylık kümülatif enflasyon oranının (DİE TEFE artış oranının) %100’ü ve son 12 aylık enflasyon oranının (DİE TEFE artış oranının) %10’u aşması gerekmektedir.

Türkiye’de ödenecek vergiler konusunda vergi otoritesi ile mutabakat sağlamak gibi bir uygulama bulunmamaktadır. Kurumlar vergisi beyannameleri hesap döneminin kapandığı ayı takip eden dördüncü ayın 25. günü akşamına kadar bağlı bulunulan vergi dairesine verilir.

Vergi incelemesine yetkili makamlar beş yıl zarfında muhasebe kayıtlarını inceleyebilir ve hatalı işlem tespit edilirse ödenecek yapılacak vergi tarhiyatı nedeniyle vergi miktarları değişebilir.

Türk vergi mevzuatına göre beyanname üzerinde gösterilen mali zararlar 5 yılı aşmamak kaydıyla dönem kurum kazancından indirilebilirler. Ancak, mali zararlar, geçmiş yıl karlarından mahsup edilemez.

Kurumlar Vergisi Kanunu’nda kurumlara yönelik birçok istisna bulunmaktadır. Bu istisnalardan Şirket’e ilişkin olanları aşağıda açıklanmıştır:

İştirak Kazançları İstisnası:

Kurumların tam mükellefiyete tabi bir başka kurumun sermayesine iştiraktan elde ettikleri temettü kazançları (yatırım fonlarının katılma belgeleri ile yatırım ortaklıkları hisse senetlerinden elde edilen kar payları hariç) kurumlar vergisinden istisnadır.

İştirak Hissesi Satış Kazancı İstisnası:

Kurumların, en az iki tam yıl süreyle aktiflerinde yer alan iştirak hisselerinin, gayrimenkullerinin, rüçhan hakkı, kurucu senedi ve intifa senetleri satışından doğan kazançlarının %75’i kurumlar vergisinden istisnadır. İstisnadan yararlanmak için söz konusu kazancın pasifte bir fon hesabında tutulması ve 5 yıl süre ile işletmeden çekilmemesi gerekmektedir. Satış bedelinin satışın yapıldığı yılı izleyen ikinci takvim yılı sonuna kadar tahsil edilmesi gerekir.

Kurumlar vergisi matrahının tespitinde yukarıda yer alan istisnalar yanında ayrıca Kurumlar Vergisi Kanunu’nun 14 ve mükerrer 14. maddeleri ile Gelir Vergisi Kanunu’nun 40. madde hükmünde belirtilen indirimler de dikkate alınır.

ALTINYILDIZ MENSUCAT VE KONFEKSİYON FABRİKALARI ANONİM ŞİRKETİ 31 ARALIK 2009 VE 31 ARALIK 2008 HESAP DÖNEMLERİNE AİT KONSOLİDE DİPNOTLAR
(Aksi belirtilmedikçe tüm tutarlar Türk Lirası (TL) ve tam olarak gösterilmiştir.)

35. VERGİLER (DEVAMI)

Grup'un 31 Aralık 2009 ve 31 Aralık 2008 tarihleri itibarıyla vergi karşılığının hesaplanmasına ilişkin detay aşağıdaki gibidir:

	31 Aralık 2009	31 Aralık 2008
Vergi öncesi kar / (zarar)	34.960.277	(8.457.832)
Etkin vergi oranı	%20	%20
Vergi oranı ile hesaplanan vergi (gideri) / geliri	(6.992.075)	1.691.566
Kanunen kabul edilmeyen giderler, diğer ilaveler etkisi	(1.253.610)	(1.229.855)
Kurumlar vergisinden muaf gelirler etkisi	5.917.774	5.055.987
Geçici farklar ile ilgili vergi istisnası etkisi	--	(4.146.147)
Diğer	(73.494)	379.116
Toplam vergi karşılığı	(2.401.405)	1.750.667

Transfer fiyatlandırması

5520 sayılı Kurumlar Vergisi Kanunu'nun transfer fiyatlaması ile ilgili yeni düzenlemeler getiren 13. maddesi 1 Ocak 2007 tarihi itibarıyla yürürlüğe girmiş bulunmaktadır. AB ve OECD transfer fiyatlandırması rehberini esas alan ilgili madde ile birlikte transfer fiyatlaması ile ilgili düzenlemelerde ciddi değişiklikler yapılmıştır. Bu çerçevede, kurumların ilişkili kişilerle yaptıkları mal veya hizmet alım ya da satımlarında emsallerine uygun olarak tespit edecekleri bedel veya fiyat kullanmaları gerekmektedir. Emsallere uygunluk ilkesi, ilişkili kişilerle yapılan mal veya hizmet alım ya da satımında uygulanan fiyat veya bedelin, aralarında böyle bir ilişkinin bulunmaması durumunda oluşacak fiyat veya bedele uygun olmasını ifade etmektedir. Kurumlar, ilişkili kişiler ile gerçekleştirdiği işlemlerde uygulanacak emsaline uygun fiyat veya bedelleri ilgili kanunda belirtilen yöntemlerden işlemin mahiyetine en uygun olanını kullanmak suretiyle tespit edeceklerdir. Emsaline uygunluk ilkesi doğrultusunda tespit edilen fiyat ve bedellere ilişkin hesaplamalara ait kayıt, cetvel ve belgelerin ispat edici kağıtlar olarak kurumlar tarafından saklanması zorunlu kılınmıştır. Ayrıca, kurumlar bir hesap dönemi içerisinde ilişkili kişiler ile yaptıkları işlemlere ilişkin olarak bilgi ve belgeleri içerecek şekilde bir rapor hazırlayacaklardır.

Transfer fiyatlaması ile ilgili hükümlerin 1 Ocak 2007 tarihi itibarıyla yürürlüğe girmesinden sonra uygulamaya açıklık getirmek amacıyla Maliye Bakanlığı tarafından 18 Kasım 2007 tarihinde Transfer Fiyatlandırması Yoluyla Örtülü Kazanç Dağıtımı Hakkında Genel Tebliğ (Seri No: 1) yayımlanmıştır.

Ertelenmiş Vergi Karşılığı

Ertelenmiş vergi yükümlülüğü veya aktifi, varlıkların ve borçların Uluslararası Finansal Raporlama Standartlarına göre hazırlanan ilişikteki mali tablolarda gösterilen değerleri ile yasal vergi matrahı hesabında dikkate alınan tutarlar arasındaki geçici farklılıkların bilanço yöntemine göre vergi etkilerinin hesaplanmasıyla belirlenmektedir. Ertelenmiş vergi yükümlülüğü veya aktifi, söz konusu geçici farklılıkların ortadan kalkacağı ilerideki dönemlerde ödenecek vergi tutarlarında yapacakları tahmin edilen artış ve azalış oranlarında ilişikteki konsolide mali tablolara yansıtılmaktadır.

İleriki dönemlerde gerçekleşecek geçici farklar üzerinden yükümlülük metoduna göre hesaplanan ertelenen vergi varlıkları ve yükümlülükleri için uygulanacak oran Grup için %20'dir (2008 - %20).

ALTINYILDIZ MENSUCAT VE KONFEKSİYON FABRİKALARI ANONİM ŞİRKETİ 31 ARALIK 2009 VE 31 ARALIK 2008 HESAP DÖNEMLERİNE AİT KONSOLİDE DİPNOTLAR
(Aksi belirtilmedikçe tüm tutarlar Türk Lirası (TL) ve tam olarak gösterilmiştir.)

35. VERGİLER (DEVAMI)

31 Aralık 2009 ve 31 Aralık 2008 tarihleri itibariyle net ertelenmiş vergi aktifi ve yükümlülüklerini doğuran kalemler aşağıdaki gibidir:

Ertelenmiş vergi aktifleri/ (yükümlülükleri) matrahları	31 Aralık 2009	31 Aralık 2008
Duran varlıklar	(13.409.065)	(17.362.398)
Özsermaye ile ilişkilendirilen gayrimenkul değerlendirme farkı	(19.715.130)	(19.715.130)
Kıdem tazminatı karşılığı	8.373.868	7.086.865
Gelir tablosu ile ilişkilendirilen gayrimenkul değerlendirme farkı	(15.141.308)	(6.910.246)
Ertelenmiş finansman gelir ve gideri	1.565.102	3.089.279
Satıştan iadeler ve fiyat farkı karşılığı	7.128.242	3.032.086
Şüpheli alacak karşılığı	4.948.956	2.224.013
Stoklar	336.297	792.627
Finansal varlık makul değer farkları	(3.652.428)	2.875.594
Diğer	(807.452)	232.606
Net ertelenmiş vergi yükümlülüğü matrahı	(30.372.918)	(24.654.704)

Ertelenmiş vergi aktifleri/ (yükümlülükleri)	31 Aralık 2009	31 Aralık 2008
Duran varlıklar	(2.681.813)	(3.472.480)
Özsermaye ile ilişkilendirilen gayrimenkul değerlendirme farkı	(3.943.026)	(3.943.025)
Kıdem tazminatı karşılığı	1.674.774	1.417.373
Gelir tablosu ile ilişkilendirilen gayrimenkul değerlendirme farkı	(3.028.262)	(1.382.049)
Ertelenmiş finansman gelir ve gideri	313.020	617.856
Satıştan iadeler ve fiyat farkı karşılığı	1.425.648	606.417
Şüpheli alacak karşılığı	989.791	444.803
Stoklar	67.259	158.525
Finansal varlık makul değer farkları	(730.486)	575.119
Diğer	(161.490)	46.520
Net ertelenmiş vergi yükümlülüğü	(6.074.585)	(4.930.941)

31 Aralık 2009 ve 31 Aralık 2008 tarihlerinde sona eren dönemler içindeki ertelenmiş vergi yükümlülükleri hareketleri aşağıdaki gibidir:

	31 Aralık 2009	31 Aralık 2008
Dönem başı	(4.930.941)	(3.524.705)
Özsermaye ile ilişkilendirilen ertelenmiş vergi	--	(3.156.903)
Döneme ait ertelenmiş vergi geliri / (gideri)	(1.143.643)	1.750.667
Dönem sonu	(6.074.584)	(4.930.941)

Ertelenen vergi varlık ve yükümlülükleri, cari vergi varlık ve yükümlülüklerinin mahsup edilmesi konusunda yasal olarak uygulanabilir bir hakkın bulunması ve cari vergi varlıklarının gerçekleşmesi ile cari vergi yükümlüklerin ifa edilmesinin eşanlı olarak yapılması niyeti olması şartları geçerli olduğundan mahsup edilmiştir.

Her bilanço tarihi itibariyle, kayıtlara yansıtılmayan ertelenen vergi varlığı yeniden gözden geçirilmektedir. Gelecekte elde edilecek mali karın ertelenen vergi varlığının kazanılmasına imkan vermesinin muhtemel olması durumunda, önceki dönemlerde kayıtlara yansıtılmayan ertelenen vergi varlığı kayıtlara yansıtılır.

ALTINYILDIZ MENSUCAT VE KONFEKSİYON FABRİKALARI ANONİM ŞİRKETİ 31 ARALIK 2009 VE 31 ARALIK 2008 HESAP DÖNEMLERİNE AİT KONSOLİDE DİPNOTLAR
(Aksi belirtilmedikçe tüm tutarlar Türk Lirası (TL) ve tam olarak gösterilmiştir.)

36. HİSSE BAŞINA KAZANÇ/(KAYIP)

Hisse lot başına kar zarar miktarı, 32.558.872 TL tutarındaki net dönem karının Şirket hisselerinin dönem içindeki ağırlıklı ortalama hisse lot adedine bölünmesiyle hesaplanır. Hesaplaması aşağıdaki gibidir:

	1 Ocak - 31 Aralık 2009	1 Ocak - 31 Aralık 2008
Cari dönem karı/(zararı)	32.558.872	(6.707.165)
Ağırlıklı ortalama hisse lot miktarı	4.000.000.000	4.000.000.000
Hisse lot başına kar/(zarar)(Kr olarak)	0,81	(0,17)

37. İLİŞKİLİ TARAF AÇIKLAMALARI

Grup'un ilişkili taraflarla olan bakiyeleri aşağıdaki gibidir:

Alacaklar	31 Aralık 2009	31 Aralık 2008
Ticari alacak	2.365.423	7.929.069
Ticari olmayan alacak	92.138.169	10.900.307
Alacak senetleri	21.886.748	14.950.943
Ertelenmiş finansman gelirleri (-)	(26.845)	(68.297)
Toplam	116.363.495	33.712.022

Borçlar	31 Aralık 2009	31 Aralık 2008
Ticari borç	824.608	289.345
Ticari olmayan borç	344	344
Borç senetleri	33.647.196	7.275.630
Ertelenmiş finansman giderleri (-)	(13.840)	(1.450)
Toplam	34.458.308	7.563.869

İlişkili taraflarla olan bakiyelerin şirket bazında detayı aşağıdaki gibidir:

	31 Aralık 2009		31 Aralık 2008	
	Ticari	Ticari Olmayan	Ticari	Ticari Olmayan
Ortaklardan Alacaklar				
Boyner Holding	429.667	92.138.169	--	10.900.307
İlişkili taraflardan alacaklar				
BBA Beymen Boğaziçi Alboy				
Mağazacılık Ticaret A.Ş. (BBA)	35.204	19.429.298	71.594	14.950.942
Boyner Bireysel Ürünler	1.609	--	--	--
Beymen Mağazacılık A.Ş. (Beymen)	115.442	2.457.450	240.742	--
Benetton Giyim San. Ticaret A.Ş. (Benetton)	439.445	--	28.577	--
Boyner Büyük Mağazacılık A.Ş. (Boyner Mağazacılık)	1.294.582	--	7.502.602	--
Altın Petrol	22.629	--	17.258	--
Toplam	2.338.578	114.024.917	7.860.773	25.851.249

31 Aralık 2009 ve 31 Aralık 2008 tarihleri itibarıyla ilişkili taraflardan kaynaklanan şüpheli alacaklar bulunmamaktadır.

ALTINYILDIZ MENSUCAT VE KONFEKSİYON FABRİKALARI ANONİM ŞİRKETİ 31 ARALIK 2009 VE 31 ARALIK 2008 HESAP DÖNEMLERİNE AİT KONSOLİDE DİPNOTLAR
(Aksi belirtilmedikçe tüm tutarlar Türk Lirası (TL) ve tam olarak gösterilmiştir.)

37. İLİŞKİLİ TARAF AÇIKLAMALARI (DEVAMI)

	31 Aralık 2009		31 Aralık 2008	
Boyner Holding	300.518	--	230.269	--
Temettü borçları	--	164	--	164
Diğer	--	179	--	179
İlişkili taraflara borçlar				
BBA	347.526	120.000	14.056	--
Beymen	67.894	--	--	--
Altın Petrol	41.785	33.527.197	13.624	7.275.631
Bofis Turizm ve Ticaret A.Ş. (Bofis Turizm)	14.667	--	29.946	--
Alsis Sigorta	38.378	--	--	--
Toplam	810.768	33.647.540	287.895	7.275.974

Grup, ilişkili taraflarla yaptığı işlemler neticesinde aşağıda belirtilen gelirleri elde etmiş ve muhtelif giderlere katlanmıştır. Bu işlemler aşağıda özetlendiği gibidir:

Gelirler	1 Ocak - 31 Aralık 2009	1 Ocak - 31 Aralık 2008
Faiz geliri	12.310.048	8.111.212
Mal satışı	11.887.863	17.946.079
Hizmet Satışı	828.898	--
Diğer satış	1.557.098	352.168
Toplam	26.583.907	26.409.459

Giderler	1 Ocak - 31 Aralık 2009	1 Ocak - 31 Aralık 2008
Holding danışmanlık payı	3.685.008	3.685.008
Hizmet alış	1.773.306	574.550
Satın alınan mal maliyeti	1.680.137	80.011
Diğer alış	864.666	322.997
Faiz giderleri	827.467	--
Toplam	8.830.584	4.662.566

ALTINYILDIZ MENSUCAT VE KONFEKSİYON FABRİKALARI ANONİM ŞİRKETİ 31 ARALIK 2009 VE 31 ARALIK 2008 HESAP DÖNEMLERİNE AİT KONSOLİDE DİPNOTLAR
(Aksi belirtilmedikçe tüm tutarlar Türk Lirası (TL) ve tam olarak gösterilmiştir.)

37. İLİŞKİLİ TARAF AÇIKLAMALARI (DEVAMI)

İlişkili taraflarla olan işlemlerin şirket bazında detayı aşağıdaki gibidir:

Alımlar	31 Aralık 2009			31 Aralık 2008		
	Mal	Hizmet	Faiz/Diğer	Mal	Hizmet	Faiz/Diğer
Ortaklar						
Boyner Holding	--	3.685.008	858.985	--	3.685.008	225.869
İlişkili taraflar						
Boyner Mağazacılık	900	--	796.720	--	--	29.004
Altın Petrol	--	10.536	17.168	--	--	68.124
BBA	866.307	--	17.346	61.558	--	--
Bofis Turizm	--	412.433	--	--	574.550	--
Alsis Sigorta	--	1.350.337	--	--	--	--
Benetton	5.171	--	--	646	--	--
Beymen	807.759	--	1.913	17.807	--	--
Toplam	1.680.137	5.458.315	1.692.132	80.011	4.259.558	322.997

Satışlar	31 Aralık 2009			31 Aralık 2008		
	Mal	Hizmet	Faiz/Diğer	Mal	Hizmet	Faiz/Diğer
Ortaklar						
Boyner Holding	--	--	13.695.205	--	--	5.258.188
İlişkili taraflar						
BBA	25.658	12.026	3.781	61.470	--	2.952.705
Beymen	2.179.384	816.872	76.476	3.349.263	--	--
Boyner Mağazacılık	8.838.817	--	3.165	14.417.819	--	226.277
Altın Petrol	556	--	26.025	--	--	20.479
Boyner Bireysel Ürünler	1.490	--	--	--	--	--
Benetton	841.958	--	--	117.527	--	5.731
Alsis Sigorta	--	--	62.494	--	--	--
Toplam	11.887.863	828.898	13.867.146	17.946.079	--	8.463.380

Üst yönetim kadrosuna ve yönetim kuruluna ait ücretler ve menfaatler toplamı:

Şirket üst düzey yönetim kadrosunu, yönetim kurulu üyeleri, genel müdür ve genel müdür yardımcılarını belirlemiştir. 31 Aralık 2009 tarihi itibarıyla üst yönetim kadrosuna ve yönetim kurulu üyelerine ait ücretler ve sağlanan menfaatler toplamı 2.179.809 TL'dir. (31 Aralık 2008 - 3.721.956 TL).

31 Aralık 2009 tarihi itibarıyla:

Şirket, Boyner Holding'e açılan murabaha sendikasyonu kredilerinde müşterek borçlu sıfatıyla yer almıştır. Söz konusu kredilerin ayrıntısı aşağıdadır:

- 10 Aralık 2007 tarihinde Citibank önderliğindeki konsorsiyum tarafından açılan 25.000.000 USD tutarlı kredi,
- 9 Ekim 2008 tarihinde HSBC tarafından açılan 19.250.000 USD tutarlı kredi,

Söz konusu kredilerin 31 Aralık 2009 tarihi itibarıyla toplam bakiyesi 44.250.000 USD'dir.

ALTINYILDIZ MENSUCAT VE KONFEKSİYON FABRİKALARI ANONİM ŞİRKETİ 31 ARALIK 2009 VE 31 ARALIK 2008 HESAP DÖNEMLERİNE AİT KONSOLİDE DİPNOTLAR
(Aksi belirtilmedikçe tüm tutarlar Türk Lirası (TL) ve tam olarak gösterilmiştir.)

38. FİNANSAL ARAÇLARDAN KAYNAKLANAN RİSKLERİN NİTELİĞİ VE DÜZEYİ (DEVAMI)

31.12.2008 tarihi itibarıyla:

Şirket, Boyner Holding'e açılan murabaha sendikasyonu kredilerinde müşterek borçlu sıfatıyla yer almıştır. Söz konusu kredilerin ayrıntısı aşağıdadır:

- 10 Aralık 2007 tarihinde Citibank önderliğindeki konsorsiyum tarafından açılan 50.000.000 USD tutarlı kredi,
- 9 Ekim 2008 tarihinde HSBC tarafından açılan 21.000.000 USD tutarlı kredi,

Söz konusu kredilerin 31 Aralık 2008 tarihi itibarıyla toplam bakiyesi 71.000.000 USD'dir.

Grup'un finansal araçlardan kaynaklanan riskler ile ilgili yönetim politikalarına ve uygulamalarına ilişkin detaylar aşağıda sunulmaktadır.

Fonlama riski

Varolan ve muhtemel borç yükümlülüklerinin fonlama riski, fonlama imkanı yüksek borç verenlerden yeterli fonlama taahhütlerinin sağlanması yoluyla yönetilmektedir.

Kredi riski

Kredi riski, karşılıklı ilişki içinde olan taraflardan birinin bir finansal araca ilişkin olarak yükümlülüğünü yerine getirememesi sonucu diğer tarafın finansal açıdan zarara uğraması riskidir. Şirket, kredi riskini belli taraflarla yapılan işlemleri sınırlandırarak ve ilişkide bulunduğu tarafların güvenilirliğini sürekli değerlendirerek yönetmeye çalışmaktadır.

ALTINYILDIZ MENSUCAT VE KONFEKSİYON FABRİKALARI ANONİM ŞİRKETİ 31 ARALIK 2009 VE 31 ARALIK 2008 HESAP DÖNEMLERİNE AİT KONSOLİDE DİPNOTLAR
(Aksi belirtilmedikçe tüm tutarlar Türk Lirası (TL) ve tam olarak gösterilmiştir.)

38. FİNANSAL ARAÇLARDAN KAYNAKLANAN RİSKLERİN NİTELİĞİ VE DÜZEYİ (DEVAMI)

Ticari alacakların önemli bir kısmı bayilerden ve ilişkili şirketlerdendir. Şirket, bayileri üzerinde etkili bir kontrol sistemi kurmuş olup bu işlemlerden doğan kredi riski yönetimde takip edilmektedir. Şirketin kredi riski çok sayıda müşteriyle çalıştığı için dağılmış durumdadır. İlişkili olmayan şirketlerden olan riskin yönetiminde alacakların mümkün olan en yüksek oranda teminat altına alınması ilkesi ile banka teminatları, kredi sigortaları, gayrimenkul ipotegi ve çek-senet teminatları alınmaktadır.

Yapılan yurtdışı satışların tahsilatı ise akreditif, teminat mektubu ya da peşin ödeme yöntemleri ile teminat altına alınmaktadır.

Finansal araç türleri itibariyle maruz kalınan kredi riskleri:

31 Aralık 2009 ve 31 Aralık 2008 tarihleri itibariyle, finansal araç türleri itibariyle Grup'un maruz kaldığı kredi risklerini gösteren tablo aşağıdaki gibidir:

ALACAKLAR					
31.12.2009	Ticari Alacaklar		Diğer Alacaklar		Bankalardaki Mevduat
	İlişkili Taraf	Diğer Taraf	İlişkili Taraf	Diğer Taraf	
Raporlama tarihi itibariyle maruz kalınan azami kredi riski (1)	2.338.578	147.255.396	114.024.917	329.001	23.493.335
- Azami riskin teminat ile güvence altına alınmış kısmı (Not 10)	--	41.609.198	--	--	--
A. Vadesi geçmemiş ya da değer düşüklüğüne uğramamış finansal varlıkların net defter değeri (2)	2.338.578	133.123.428	114.024.917	329.001	23.493.335
B. Vadesi geçmiş ancak değer düşüklüğüne uğramamış varlıkların net defter değeri (3) (4)	--	14.131.968	--	--	--
- Teminat ile güvence altına alınmış kısmı (3)	--	14.131.968	--	--	--
C. Değer düşüklüğüne uğrayan varlıkların net defter değerleri	--	--	--	--	--
- Vadesi geçmiş (brüt defter değeri)	--	5.076.016	--	--	--
- Değer düşüklüğü (-)	--	(5.076.016)	--	--	--
- Teminat ile güvence altına alınmış kısmı	--	--	--	--	--

(1) Elde bulundurulanan teminatlar veya kredi güvenilirliğinde artış sağlayan diğer unsurlar dikkate alınmaksızın, bilanço tarihi itibariyle maruz kalınan azami kredi riskini gösteren tutarlardır.

(2) Daha önce tahsilat sorunu yaşanmamış veya gecikmeli olsa da tahsilat yapılmış müşterilerden oluşmaktadır.

(3) Grup'un, vadesi geçmiş ancak değer düşüklüğüne uğramamış alacaklarına karşılık temin etmiş olduğu, 5.516.291 TL tutarında ipotek, 2.085.000 TL tutarında menkul rehni, ve 12.500.000 TL tutarında şahıs ve şirket kefaletleri bulunmaktadır.

ALTINYILDIZ MENSUCAT VE KONFEKSİYON FABRİKALARI ANONİM ŞİRKETİ 31 ARALIK 2009 VE 31 ARALIK 2008 HESAP DÖNEMLERİNE AİT KONSOLİDE DİPNOTLAR
(Aksi belirtilmedikçe tüm tutarlar Türk Lirası (TL) ve tam olarak gösterilmiştir.)

38. FİNANSAL ARAÇLARDAN KAYNAKLANAN RİSKLERİN NİTELİĞİ VE DÜZEYİ (DEVAMI)

ALACAKLAR

31.12.2008	Ticari Alacaklar		Diğer Alacaklar		Bankalardaki Mevduat
	İlişkili Taraf	Diğer Taraf	İlişkili Taraf	Diğer Taraf	
Raporlama tarihi itibarıyla maruz kalınan azami kredi riski (1)	7.860.773	76.614.552	25.851.249	460.454	1.415.242
- Azami riskin teminat ile güvence altına alınmış kısmı (Not 10)	--	34.733.037	--	--	--
A. Vadesi geçmemiş ya da değer düşüklüğüne uğramamış finansal varlıkların net defter değeri (2)	7.860.773	61.510.114	25.851.249	460.454	25.851.249
B. Vadesi geçmiş ancak değer düşüklüğüne uğramamış varlıkların net defter değeri (3) (4)	--	15.104.438	--	--	--
- Teminat ile güvence altına alınmış kısmı (3)	--	7.601.291	--	--	--
C. Değer düşüklüğüne uğrayan varlıkların net defter değerleri					
- Vadesi geçmiş (brüt defter değeri)	--	2.270.693	--	--	--
- Değer düşüklüğü (-)	--	(2.270.693)	--	--	--
- Teminat ile güvence altına alınmış kısmı	--	--	--	--	--

(1) Elde bulundurulmuş teminatlar veya kredi güvenilirliğinde artış sağlayan diğer unsurlar dikkate alınmaksızın, bilanço tarihi itibarıyla maruz kalınan azami kredi riskini gösteren tutarlardır.

(2) Daha önce tahsilat sorunu yaşanmamış veya gecikmeli olsa da tahsilat yapılmış müşterilerden oluşmaktadır.

(3) Grup'un, vadesi geçmiş ancak değer düşüklüğüne uğramamış alacaklarına karşılık temin etmiş olduğu, 5.516.291 TL tutarında ipotek, 2.085.000 TL tutarında menkul rehni, ayrıca şahıs ve şirket kefaletleri bulunmaktadır. Bunlara ilaveten, 23 Ekim 2008 tarihinde yaptığı bir protokole istinaden alacaklılardan Grup için 36 ay süre ile toplam 7.200.000 TL tutarında üretim gerçekleştirme (üretim bedellerinin %80'i alacaktan mahsup edilecek, %20'si borçluya ödenecek) ve iki yıl süre ile toplam 4.000.000 TL tutarında bedelsiz mal sevkiyatı yapma taahhütleri alınmıştır.

(4) Şirket'in vadesi geçmiş ancak değer düşüklüğüne uğramamış varlıklarının yaşlandırma tablosu aşağıdaki gibidir:

Ticari Alacaklar	31 Aralık 2009	31 Aralık 2008
Vadesi üzerinden 1 - 30 gün geçmiş	--	271.787
Vadesi üzerinden 1 - 3 ay geçmiş	--	8.291
Vadesi üzerinden 3 - 12 ay geçmiş	--	14.824.360
Vadesi üzerinden 12 ay üzeri geçmiş	14.131.968	--
Toplam	14.131.968	15.104.438
Teminat ile güvence altına alınmış kısmı (3)	14.131.968	7.601.291

Kredi güvenilirliğinden artış sağlayan hususlara ilişkin açıklama

Grup, 2008 yılı içinde gecikmiş alacaklarına karşılık 60 adet daire mülkiyetini devralmıştır. Söz konusu daireler, Şirket operasyonlarında kullanılabilecek nitelikte olmadığından, gelecekteki piyasa koşullarına göre nasıl değerlendirileceğine karar verilmek üzere yatırım amaçlı gayrimenkul olarak sınıflandırılmıştır. Daireler, mali tablolara bilirikşi raporuyla tayin edilen makul değerleriyle alınmıştır (Not 17).

ALTINYILDIZ MENSUCAT VE KONFEKSİYON FABRİKALARI ANONİM ŞİRKETİ 31 ARALIK 2009 VE 31 ARALIK 2008 HESAP DÖNEMLERİNE AİT KONSOLİDE DİPNOTLAR
(Aksi belirtilmedikçe tüm tutarlar Türk Lirası (TL) ve tam olarak gösterilmiştir.)

38. FİNANSAL ARAÇLARDAN KAYNAKLANAN RİSKLERİN NİTELİĞİ VE DÜZEYİ (DEVAMI)

Likidite Riski

Grup'un fon kaynağı olarak bankaları, satıcılarını ve hissedarlarını kullanma hakkı vardır. Şirket, stratejisi dahilinde belirlenen hedeflerini gerçekleştirmek için gerekli olan fonlama şartlarındaki değişimleri saptayarak ve izleyerek likidite riskini sürekli olarak değerlendirmektedir.

Şirket, tahmini ve fiili nakit akışlarını düzenli olarak izleyerek ve finansal varlıkların ve yükümlülüklerin vadelerinin eşleştirilmesi yoluyla fonların ve borçlanma rezervinin sürekliliğini sağlayarak likidite riskini yönetmektedir.

Önümüzdeki dönemlerde borçlanma vadelerini uzatmak için çalışmalar yapılmaktadır.

31 Aralık 2009 ve 31 Aralık 2008 tarihleri itibarıyla, Grup'un finansal yükümlülüklerinden kaynaklanan likidite riskini gösteren tablo aşağıdaki gibidir:

31.12.2009 Sözleşme Uyarınca Vadeler	Defter Değeri	Sözleşme Uyarınca Nakit Çıktılar Toplamı	3 Aydan Kısa	3 - 12 Ay Arası	1 - 5 Yıl Arası	5 - 10 Yıl Arası
Türev Olmayan Finansal Yükümlülükler						
Banka Kredileri	182.841.715	207.468.744	114.357.796	26.790.700	4.662.760	61.657.488
Finansal Kiralama Yükümlülükleri	7.694.404	8.337.052	1.667.852	4.026.013	2.643.187	
Diğer Finansal Yükümlülükler	71.036.737	71.036.737	50.140.912	20.739.825	156.000	
İlişkili Tarafalara Ticari Borçlar	810.768	810.768	810.768			
Diğer Ticari Borçlar	40.544.159	40.544.159	25.946.906	14.597.253		
İlişkili Tarafalara Diğer Borçlar	33.647.540	33.647.540	33.647.540			
Diğer Borçlar	23.106.893	23.106.893	23.106.893			
Toplam	359.682.216	384.951.893	249.678.667	66.153.791	7.461.947	61.657.488

31.12.2008 Sözleşme Uyarınca Vadeler	Defter Değeri	Sözleşme Uyarınca Nakit Çıktılar Toplamı	3 Aydan Kısa	3 - 12 Ay Arası	1 - 5 Yıl Arası	
Türev Olmayan Finansal Yükümlülükler						
Banka Kredileri	123.060.598	127.728.742	71.856.445	55.872.297	--	--
Finansal Kiralama Yükümlülükleri	11.212.399	12.453.212	1.495.998	4.487.993	6.469.221	
Diğer Finansal Yükümlülükler	8.227.725	8.227.725	3.814.896	4.412.829		
İlişkili Tarafalara Ticari Borçlar	287.895	287.895	287.895	--	--	
Diğer Ticari Borçlar	51.674.064	51.674.064	30.510.377	21.163.687	--	--
İlişkili Tarafalara Diğer Borçlar	7.275.974	7.275.974	7.275.974	--	--	
Diğer Borçlar	5.912.677	5.912.677	5.912.677	--	--	
Toplam	207.651.332	213.560.289	121.154.262	85.936.806	6.469.221	

31 Aralık 2009 tarihi itibarıyla 3 aydan kısa vadeli sözleşmeli nakit çıkışları içinde sınıflandırılmış olan açık kredilerin toplam tutarı 62.154.924 TL'dir (31 Aralık 2008 – 11.612.500 TL).

Fiyat Riski

Şirket fiyat riskine maruz kalmamak için, satış, maliyet ve karlılık analizleri yapıp değişen piyasa şartlarını da göz önünde bulundurarak fiyat riskini kontrol altına almaktadır.

ALTINYILDIZ MENSUCAT VE KONFEKSİYON FABRİKALARI ANONİM ŞİRKETİ 31 ARALIK 2009 VE 31 ARALIK 2008 HESAP DÖNEMLERİNE AİT KONSOLİDE DİPNOTLAR
(Aksi belirtilmedikçe tüm tutarlar Türk Lirası (TL) ve tam olarak gösterilmiştir.)

38. FİNANSAL ARAÇLARDAN KAYNAKLANAN RİSKLERİN NİTELİĞİ VE DÜZEYİ (DEVAMI)

Döviz kuru riski

Şirket, dövizli kredilerinden ve yurtdışı borçlarından dolayı kur riski taşımaktadır. Yurtdışı satışlardan ve iç piyasadan dövizli alacakları nedeniyle kur riski belli oranda azalmaktadır.

Net döviz pozisyonunun öz kaynaklara olan oranı yönetim tarafından düzenli olarak kontrol altında tutulmaktadır.

Yurtdışından yapılan alımların bir kısmının yurt içi kaynaklardan karşılanarak, kur riskinin bir ölçüde azaltılması hedeflenmektedir.

Döviz pozisyonu tablosu

Kur riski, bir finansal aracın değerinin yabancı para kurlarındaki değişimin etkisiyle dalgalanması riskidir. Aşağıdaki tablolar 31 Aralık 2009 ve 31 Aralık 2008 tarihleri itibarıyla Grup'un yabancı para pozisyonu riskini özetlemektedir:

31 Aralık 2009	TL Karşılığı	ABD Doları	Euro	İngiliz Sterlini	İsviçre Frangı
Varlıklar					
Hazır değerler	22.812.867	322.506	10.315.089	18.242	--
Ticari alacaklar	6.225.430	1.784.226	1.636.564	1.444	--
Diğer dönen varlıklar	3.784.502	2.104.307	285.167	--	--
DÖVİZLİ VARLIKLAR TOPLAMI	32.822.799	4.211.039	12.236.820	19.686	--
Yükümlülükler					
Kısa vadeli finansal borçlar	28.997.402	16.788.060	1.721.807	--	--
Kısa vadeli finansal kiralama					
işlemlerinden borçlar	4.877.470	1.208.061	1.415.772	--	--
Ticari borçlar	26.828.000	7.622.510	7.069.870	8.928	38.929
Uzun vadeli finansal borçlar	43.913.839	833.333	19.746.835	--	--
Uzun vadeli finansal kiralama					
işlemlerinden borçlar	2.351.422	1.122.676	305.980	--	--
DÖVİZLİ YÜKÜMLÜLÜKLER TOPLAMI	106.968.133	27.574.640	30.260.264	8.928	38.929
NET DÖVİZ POZİSYONU	(74.145.334)	(23.363.601)	(18.023.444)	10.758	(38.929)
İhracat	31.708.845	21.059.205			
İthalat	52.965.864	35.176.904			

ALTINYILDIZ MENSUCAT VE KONFEKSİYON FABRİKALARI ANONİM ŞİRKETİ 31 ARALIK 2009 VE 31 ARALIK 2008 HESAP DÖNEMLERİNE AİT KONSOLİDE DİPNOTLAR
(Aksi belirtilmedikçe tüm tutarlar Türk Lirası (TL) ve tam olarak gösterilmiştir.)

38. FİNANSAL ARAÇLARDAN KAYNAKLANAN RİSKLERİN NİTELİĞİ VE DÜZEYİ (DEVAMI)

31 Aralık 2008	TL Karşılığı	ABD Doları	Euro	İngiliz Sterlini	İsviçre Frangı
Varlıklar					
Hazır değerler	1.237.069	58.152	536.774	--	--
Ticari alacaklar	4.720.582	333.786	1.968.358	884	--
Diğer dönen varlıklar	3.128.510	1.787.878	198.385	--	--
Uzun vadeli alacaklar	132.813	87.822	--	--	--
DÖVİZLİ VARLIKLAR TOPLAMI	9.218.974	2.267.638	2.703.517	884	--
Yükümlülükler					
Kısa vadeli finansal borçlar	34.916.535	18.085.791	3.533.910	--	--
Kısa vadeli finansal kiralama işlemlerinden borçlar	4.890.621	862.293	1.675.343	--	--
Ticari borçlar	22.554.262	9.484.516	3.816.912	2.115	24.438
Uzun vadeli finansal kiralama işlemlerinden borçlar	5.590.768	1.259.478	1.721.814	--	--
DÖVİZLİ YÜKÜMLÜLÜKLER TOPLAMI	67.952.186	29.692.078	10.747.979	2.115	24.438
NET DÖVİZ POZİSYONU	(58.733.212)	(27.424.440)	(8.044.462)	(1.231)	(24.438)
İhracat	50.401.439	38.836.060			
İthalat	67.348.118	51.894.065			

Döviz Kuru Duyarlılık Analizi

31 Aralık 2009 ve 31 Aralık 2008 tarihleri itibarıyla aşağıda detayı verilen döviz türleri karşısında Türk Lirasında olası % 10'luk bir değer değişimi Grup'un karını aşağıda verilen tutarlarda azaltacaktır. Bu analiz özellikle faiz oranları gibi değişkenlerin sabit kalacağı varsayımına dayanmaktadır.

Döviz kuru duyarlılık analizi tablosu	31 Aralık 2009 Kâr / Zarar		31 Aralık 2008 Kâr / Zarar	
	Yabancı Paranın Değer Kazanması	Yabancı Paranın Değer Kaybetmesi	Yabancı Paranın Değer Kazanması	Yabancı Paranın Değer Kaybetmesi
ABD Doları'nın TL karşısında %10 değişmesi halinde				
ABD Doları net varlık/yükümlülüğü	(3.517.857)	3.517.857	(4.147.398)	4.147.398
ABD Doları riskinden korunan kısım	--	--	--	--
Euro'nun TL karşısında %10 değişmesi halinde				
Euro net varlık/yükümlülüğü	(3.893.605)	3.893.605	(1.722.158)	1.722.158
Euro riskinden korunan kısım	--	--	--	--
Diğer döviz kurlarının TL karşısında %10 değişmesi halinde				
Diğer döviz net varlık/yükümlülüğü	(3.071)	3.071	--	--
Diğer döviz riskinden korunan kısım	--	--	(3.764)	3.764

Faiz oranı riski

Şirket, faiz doğuran varlık ve borçları sebebiyle faiz riskine maruz kalmaktadır. Şirket'in faaliyetleri, faize duyarlı varlıklar ve borçları farklı zaman veya miktarlarda itfa oldukları ya da yeniden fiyatlandırıldıklarında, faiz oranlarındaki değişim riskine maruz kalmaktadır. Söz konusu faiz oranı riski, faiz oranı duyarlılığı olan varlık ve yükümlülüklerini dengelemek suretiyle oluşan doğal tedbirlerle yönetim tarafından sürekli kontrol edilerek yönetilmektedir.

Finansal borçların piyasadaki faiz oranı dalgalanmalarından en az düzeyde etkilenmesi için, bu borçların "sabit faiz/değişken faiz" ve "TL/yabancı para" dengesi, hem kendi içinde hem de aktif yapısı ile uyumlu olarak yapılandırılmaktadır.

ALTINYILDIZ MENSUCAT VE KONFEKSİYON FABRİKALARI ANONİM ŞİRKETİ 31 ARALIK 2009 VE 31 ARALIK 2008 HESAP DÖNEMLERİNE AİT KONSOLİDE DİPNOTLAR
(Aksi belirtilmedikçe tüm tutarlar Türk Lirası (TL) ve tam olarak gösterilmiştir.)

38. FİNANSAL ARAÇLARDAN KAYNAKLANAN RİSKLERİN NİTELİĞİ VE DÜZEYİ (DEVAMI)

Faiz Riski Duyarlılık Analizi

Grup'un faiz oranına duyarlı finansal araçlarını gösteren tablo aşağıdaki gibidir:

	31 Aralık 2009	31 Aralık 2008
Sabit faizli finansal araçlar		
Finansal yükümlülükler	44.880.111	44.726.416
Değişken faizli finansal araçlar		
Finansal yükümlülükler	138.000.769	89.546.581

31 Aralık 2009 tarihindeki TL, ABD Doları ve Euro para birimi cinsinden olan değişken faizli kredilerin yenileme tarihlerindeki faizi 100 baz puan daha yüksek/düşük olup diğer tüm değişkenler sabit kalsaydı, değişken faizli kredilerden oluşan yüksek/düşük faiz gideri sonucu vergi öncesi dönem karı 1.236.674 TL (31 Aralık 2008 – 705.183 TL) daha düşük/yüksek olacaktı.

Sermaye riski yönetimi

Sermayeyi yönetirken Şirket'in hedefleri, ortaklarına getiri, diğer hissedarlara fayda sağlamak ve sermaye maliyetini azaltmak amacıyla en uygun sermaye yapısını sürdürmek için Şirket'in faaliyetlerinin devamını sağlayabilmektir.

Sermaye yapısını korumak veya yeniden düzenlemek için Şirket ortaklara ödenen temettü tutarını değiştirebilir, sermayeyi hissedarlara iade edebilir, yeni hisseler çıkarabilir ve borçlanmayı azaltmak için varlıklarını satabilir.

Şirket sermayeyi finansal borç/toplam öz sermaye oranını kullanarak izler. Bu oran finansal borçlar toplamının toplam öz sermayeye bölünmesiyle bulunur. Finansal borçlar toplamı, uzun ve kısa vadeli finansal borçların tümünü, toplam öz sermaye ise bilançoda yer alan öz sermaye kalemini kapsar.

	31 Aralık 2009	31 Aralık 2008
Finansal borçlar	190.536.119	134.272.997
Toplam Özsermaye	228.685.822	196.126.950
Borç/Özsermaye oranı	%83	%68

ALTINYILDIZ MENSUCAT VE KONFEKSİYON FABRİKALARI ANONİM ŞİRKETİ 31 ARALIK 2009 VE 31 ARALIK 2008 HESAP DÖNEMLERİNE AİT KONSOLİDE DİPNOTLAR
(Aksi belirtilmedikçe tüm tutarlar Türk Lirası (TL) ve tam olarak gösterilmiştir.)

39. FİNANSAL ARAÇLAR GERÇEĞE UYGUN DEĞER AÇIKLAMALARI

Finansal varlık ve yükümlülüklerin piyasa değerleri ve kayıtlı değerleri aşağıdaki tabloda gösterilmiştir:

	Not	31 Aralık 2009		31 Aralık 2008	
		Kayıtlı Değer	Piyasa Değeri	Kayıtlı Değer	Piyasa Değeri
Finansal varlıklar					
Nakit ve nakit benzerleri	6	23.775.302	23.775.302	2.022.183	2.022.183
Diğer ticari alacaklar	10	147.255.396	147.255.396	76.614.552	76.614.552
İlişkili taraflardan ticari alacaklar	37	2.338.578	2.338.578	7.860.773	7.860.773
Kısa vadeli diğer alacaklar	11,37	114.353.918	114.353.918	26.311.703	26.311.703
Diğer cari/dönen varlıklar (*)	26	526.413	526.413	429.574	429.574
Uzun vadeli diğer alacaklar	11	161.351	161.351	162.241	162.241
Uzun vadeli finansal yatırımlar	7	10.694.289	10.694.289	4.166.267	4.166.267
Finansal yükümlülükler					
Finansal borçlar-kısa vadeli	8	(141.066.167)	(141.066.167)	(128.216.850)	(128.216.850)
Diğer finansal yükümlülükler	9	(71.036.737)	(71.036.737)	(8.227.725)	(8.227.725)
Ticari borçlar	10	(40.544.159)	(40.544.159)	(51.674.064)	(51.674.064)
İlişkili taraflara ticari borçlar	37	(810.768)	(810.768)	(287.895)	(287.895)
İlişkili taraflara diğer borçlar	37	(33.647.540)	(33.647.540)	(7.275.974)	(7.275.974)
Finansal borçlar-uzun vadeli	8	(49.469.952)	(49.469.952)	(6.056.147)	(6.056.147)
Net		(37.470.076)	(37.470.076)	(84.171.362)	(84.171.362)

(*) Verilen avanslar, devreden KDV, diğer KDV, gelecek aylara ait giderler ve peşin ödenen vergi ve fonlar gibi finansal olmayan araçlar, diğer cari/dönen varlıklar içerisine dahil edilmemiştir.

Grubun finansal riskten korunma muhasebesi çerçevesinde yapmış olduğu finansal uygulamaları bulunmamaktadır.

40. BİLANÇO TARİHİNDEN SONRAKİ OLAYLAR

31 Aralık 2009 tarihi itibarıyla:

- Kıdem tazminatı tavanı 1 Ocak 2010'dan itibaren 2.427 TL olmuştur.
- Grubun mülkiyetindeki 71.838 m²lik arsanın satış veya sair yöntemlerle değerlendirilmesi amacı ile Kuzeybatı Gayrimenkul Hizmetleri Danışmanlık ve Tic. A.Ş. ile bir danışmanlık sözleşmesi imzalanmıştır. Grubun stratejik kararlar alması ve uygulaması konusunda genel danışmanlık hizmetleri veren EFG İstanbul Menkul Değerler A.Ş., bu süreçte Kuzeybatı Gayrimenkul Hizmetleri Danışmanlık ve Tic. A.Ş ile koordineli çalışarak bahsi geçen arsanın değerlendirilmesi konusunda da danışmanlık hizmeti verecektir.
- Şirket Yönetim Kurulu, 2009 yılı Olağan Genel Kurul toplantısının 24 Mart 2010 tarihinde Şirket merkezinde gerçekleştirilmesine karar vermiştir.

31.12.2008 tarihi itibarıyla:

- Şirket Yönetim Kurulu, 2008 yılı Olağan Genel Kurul toplantısının 26 Mart 2009 tarihinde Şirket merkezinde gerçekleştirilmesine karar vermiştir.
- Kıdem tazminatı tavanı 1 Ocak 2009'dan itibaren 2.260 TL olmuştur.

41. FİNANSAL TABLOLARI ÖNEMLİ ÖLÇÜDE ETKİLEYEN YA DA FİNANSAL TABLOLARIN AÇIK, YORUMLANABİLİR VE ANLAŞILABİLİR OLMASI AÇISINDAN AÇIKLANMASI GEREKLİ OLAN DİĞER HUSUSLAR

31 Aralık 2009 itibarı ile finansal tabloları önemli ölçüde etkileyen ya da finansal tabloların açık, yorumlanabilir ve anlaşılabilir olması açısından açıklanması gerekli olan herhangi bir husus bulunmamaktadır.

Denetim Şirketi Görüş Yazısı

ALTINYILDIZ MENSUCAT VE KONFEKSİYON FABRİKALARI ANONİM ŞİRKETİ 31 ARALIK 2009 HESAP DÖNEMİNE AİT BAĞIMSIZ DENETİM RAPORU

Altınyıldız Mensucat ve Konfeksiyon Fabrikaları Anonim Şirketi Yönetim Kurulu'na

Altınyıldız Mensucat ve Konfeksiyon Fabrikaları Anonim Şirketi'nin ve bağlı ortaklıklarının ("Grup") 31 Aralık 2009 tarihi itibarıyla hazırlanan ve ekte yer alan konsolide bilançosunu, aynı tarihte sona eren yıla ait konsolide gelir tablosunu, konsolide öz sermaye değişim tablosunu ve konsolide nakit akım tablosunu, önemli muhasebe politikalarının özetini ve dipnotları denetlemiş bulunuyoruz.

Finansal Tablolarla İlgili Olarak Grup Yönetiminin Sorumluluğu

Grup yönetimi konsolide finansal tabloların Sermaye Piyasası Kurulu'nca yayımlanan finansal raporlama standartlarına göre hazırlanması ve dürüst bir şekilde sunumundan sorumludur. Bu sorumluluk, konsolide finansal tabloların hata ve/veya hile ve usulsüzlükten kaynaklanan önemli yanlışlıklar içermeyecek biçimde hazırlanarak, gerçeği dürüst bir şekilde yansıtmayı sağlamak amacıyla gerekli iç kontrol sisteminin tasarlanmasını, uygulanmasını ve devam ettirilmesini, koşulların gerektirdiği muhasebe tahminlerinin yapılmasını ve uygun muhasebe politikalarının seçilmesini içermektedir.

Bağımsız Denetim Kuruluşunun Sorumluluğu

Sorumluluğumuz, yaptığımız bağımsız denetime dayanarak bu konsolide finansal tablolar hakkında görüş bildirmektir. Bağımsız denetimimiz, Sermaye Piyasası Kurulu'nca yayımlanan bağımsız denetim standartlarına uygun olarak gerçekleştirilmiştir. Bu standartlar, etik ilkelere uyulmasını ve bağımsız denetimin, konsolide finansal tabloların gerçeği doğru ve dürüst bir biçimde yansıtmayı yansıtmadığı konusunda makul bir güvenceyi sağlamak üzere planlanarak yürütülmesini gerektirmektedir.

Bağımsız denetimimiz, konsolide finansal tablolardaki tutarlar ve dipnotlar ile ilgili bağımsız denetim kanıtı toplamak amacıyla, bağımsız denetim tekniklerinin kullanılmasını içermektedir. Bağımsız denetim tekniklerinin seçimi, konsolide finansal tabloların hata ve/veya hileden ve usulsüzlükten kaynaklanıp kaynaklanmadığı hususu da dahil olmak üzere önemli yanlışlık içerip içermediğine dair risk değerlendirmesini de kapsayacak şekilde, mesleki kanaatimize göre yapılmıştır. Bu risk değerlendirmesinde, işletmenin iç

kontrol sistemi göz önünde bulundurulmuştur. Ancak, amacımız iç kontrol sisteminin etkinliği hakkında görüş vermek değil, bağımsız denetim tekniklerini koşullara uygun olarak tasarlamak amacıyla, Grup yönetimi tarafından hazırlanan konsolide finansal tablolar ile iç kontrol sistemi arasındaki ilişkiyi ortaya koymaktır. Bağımsız denetimimiz, ayrıca Grup yönetimi tarafından benimsenen muhasebe politikaları ile yapılan önemli muhasebe tahminlerinin ve konsolide finansal tabloların bir bütün olarak sunumunun uygunluğunun değerlendirilmesini içermektedir.

Bağımsız denetim sırasında temin ettiğimiz bağımsız denetim kanıtlarının, görüşümüzün oluşturulmasına yeterli ve uygun bir dayanak oluşturduğuna inanıyoruz.

Görüş

Görüşümüze göre, ilişikteki konsolide finansal tablolar, Altınyıldız Mensucat ve Konfeksiyon Fabrikaları Anonim Şirketi'nin 31 Aralık 2009 tarihi itibarıyla konsolide finansal durumunu, aynı tarihte sona eren yıla ait konsolide finansal performansını ve konsolide nakit akımlarını, Sermaye Piyasası Kurulu'nca kabul edilen finansal raporlama standartları (bkz. Dipnot 2) çerçevesinde doğru ve dürüst bir biçimde yansıtmaktadır.

İstanbul, 03Mart 2010

Denge Bağımsız Denetim
Serbest Muhasebeci Mali Müşavirlik A.Ş.
MAZARS üyesi

Moris Moreno, SMMM
Sorumlu Ortak Başdenetçi

ALTINYILDIZ MENSUCAT VE KONFEKSİYON FABRİKALARI ANONİM ŞİRKETİ DENETÇİ RAPORU

Altinyıldız Mensucat ve Konfeksiyon Fabrikaları A.Ş. Genel Kurulu'na

Ortaklığın Ünvanı	: Altinyıldız Mensucat ve Konfeksiyon Fabrikaları A.Ş.
Merkezi	: İstanbul
Sermayesi	: 40.000.000 TL
Faaliyet Konusu	: Kombine Yünlü Mensucat ve Konfeksiyon
Denetçilerin adı ve görev süreleri , ortak olup olmadıkları	: Sıdıka Arzu Sönmez , 1 Yıl , ortak değil ; Arzu Aytok Güller , 1 Yıl , ortak değil
Katılan Yönetim Kurulu ve Denetleme Kurulu toplantıları sayısı	: Yönetim Kurulu toplantılarına katılmadı .
Ortaklık hesapları, defter ve belgeleri üzerinde yapılan incelemelerin kapsamı, hangi tarihlerde inceleme yapıldığı ve varılan sonuç	: 31.03.2009-30.06.2009-30.09.2009-31.12.2009 tarihlerinde yapılan incelemelerde, defter kayıtlarının zamanında, doğru ve yasalara uygun biçimde işlenip işlenmediği kontrol edilmiş ve yasalara uygunluğu tespit edilmiştir. Şirket yönetimiyle ilgili kararların usulüne uygun olarak karar defterine geçirildiği görülmüştür.
TTK 353/1-3 bendi gereğince ortaklık veznesinde yapılan sayımların sayısı ve sonuçları	: 4 kez vezne sayımı yapılmış ve kasa defteri ile mutabakat sağlanmış, kasa bakiyesi tam olarak tespit edilmiştir.
TTK 353/1-4 bendi gereğince yapılan inceleme tarihleri ve sonuçları	: Şirket kayıtlarında yapılan inceleme sonucu, bahis konusu kıymetlerin mevcudiyeti ve kayıtlarına uygunluğu görülmüştür.
İhtikal eden şikayet, Yolsuzluklar ve bunlar hakkında yapılan işlemler	: Herhangi bir şikayet ile karşılaşmamıştır .

Altinyıldız Mensucat ve Konfeksiyon Fabrikaları A.Ş.'nin 01.01.2009-31.12.2009 dönemi hesap ve işlemlerini Türk Ticaret Kanunu, ortaklığın esas sözleşmesi ve diğer mevzuat ile genel kabul görmüş muhasebe ilke ve standartlarına göre incelemiş bulunmaktayız.

Görüşümüze göre içeriğini benimsediğimiz 31.12.2009 tarihi itibarıyla düzenlenmiş bilanço, ortaklığın anılan tarihteki gerçek mali durumunu 01.01.2009-31.12.2009 dönemine ait gelir tablosu anılan döneme ait gerçek faaliyet sonuçlarını yansıtmaktadır.

Bilançonun ve kar-zarar cetvelinin onaylanmasını ve Yönetim Kurulu'nun aklanmasını arz ederiz.

Denetleme Kurulu

Sıdıka Arzu Sönmez

Arzu Aytok Güller

2009

KURUMSAL YÖNETİM İLKELERİ
UYUM RAPORU

ALTINYILDIZ MENSUCAT VE KONFEKSİYON FABRİKALARI A.Ş. Kurumsal Yönetim İlkeleri Uyum Raporu 31.12.2009

1. Kurumsal Yönetim İlkelerine Uyum Beyanı

Dünyada son on yılda giderek önem arz eden bir olgu haline gelen Kurumsal Yönetim İlkeleri'nin ülkemizde de hayata geçirilmesinin, ulusal ve uluslararası sermaye piyasalarının gelişmesi açısından büyük yarar getireceğine inanılmaktadır.

Şirketimiz Kurumsal Yönetim İlkelerini hem yürürlükteki diğer mevzuat hem de Sermaye Piyasası Kanunu çerçevesinde değerlendirmektedir. Bu değerlendirmeler çerçevesinde söz konusu ilkelere uyum sağlanmasına yönelik çalışmalarımız ilk olarak 2004 yılında faaliyet raporumuzda yayınlanmıştır ve detay çalışmalarımız halen devam etmektedir.

Kurumsal Yönetim İlkelerinin ana sözleşmemize yansımaları için, Sermaye Piyasasındaki gelişmeler takip edilmekte olup gerek TTK, gerek SPK yasaları değişikliklerinin, TBMM'de yeni şekillerini almaları ile oluşacak ortamda, hisse sahiplerine daha belirgin bir kurumlar arası eşit muamelenin sağlanabileceği anlaşılmaktadır.

Bu kapsamda ana sözleşmemizde, konuya ilişkin yasal bir zorunluluk söz konusu olmadığından;

- Özel denetçi atanması talebinin bireysel bir hak olarak kullanılabilmesini,
- Şirket'le ilişkisi olan menfaat sahiplerinin şirket yönetimine katılımını,
- Yönetim Kurulu üye seçiminde birikimli oy sistemi uygulanmasını,
- Şirketin çok hareketli ve rekabet içinde olan piyasa ortamında uygulanmasını henüz mümkün görmediğimiz için, önemli tutarda mal varlığı satımı, alımı, kiralınması gibi önemli nitelikteki kararların genel kurul tarafından alınmasını, öngören düzenlemeler yer almamaktadır.

Bugüne kadar Kurumsal Yönetim İlkelerinde sözü edilen menfaat sahipleri arasında herhangi bir çıkar çatışmasına yol açılmamış olduğunu da bilgilerinize sunarız.

Şirketimizin Kurumsal Yönetim İlkelerine uyum düzeyine ilişkin durumumuz, tespitlerimiz, uyum düzeyinin geliştirilmesine yönelik düşüncelerimiz aşağıda bilgilerinize sunulmuştur.

BÖLÜM I - PAY SAHİPLERİ

2. Pay Sahipleri İle İlişkiler Birimi

Kurumsal Yönetim İlkeleri uyarınca, şirketimizde Pay Sahipleri ile ilişkiler birimi oluşturulmuş bulunmaktadır. Bu birim bağımsız bir yönetim kurulu üyesi olan Kurumsal Yönetim Komitesi Başkanına bağlı olarak görev yapmaktadır.

Pay Sahipleri ile ilişkiler biriminde, Nesrin Gündüz ve Firdevs Aysin Ören görev yapmaktadır.

Birimin başkanlığını Nesrin Gündüz yürütmektedir.

Söz konusu birimde görev yapan çalışanlarımızın iletişim bilgileri aşağıda sunulmuştur.

Adı Soyadı	Telefon No	Elektronik Adres
Nesrin Gündüz	0 212 552 32 00	nesrin.gunduz@altinyildiz.com.tr
Firdevs Aysin Ören	0 212 552 32 00	aysin.oren@altinyildiz.com.tr

Söz konusu birim, pay sahipleri ile Yönetim Kurulu arasındaki iletişimi sağlamaktadır.

ALTINYILDIZ MENSUCAT VE KONFEKSİYON FABRİKALARI A.Ş. Kurumsal Yönetim İlkeleri Uyum Raporu 31.12.2009

Pay Sahipleri ile ilişkiler birimi esas itibarıyla,

- Pay Sahiplerine ilişkin kayıtların sağlıklı, güvenli ve güncel olarak tutulmasını sağlama,
- Şirket ile ilgili kamuya açıklanmamış, gizli ve/veya ticari sır niteliğindeki bilgiler hariç olmak üzere, Pay Sahiplerinin şirket ile ilgili yazılı bilgi taleplerini yanıtlama,
- Genel kurul toplantısının yürürlükteki mevzuata, esas sözleşmeye ve diğer şirket içi düzenlemelere uygun olarak yapılmasını sağlama,
- Genel kurul toplantısında Pay Sahiplerinin yararlanabileceği dokümanları hazırlama,
- Oylama sonuçlarının kaydının tutulmasını ve sonuçlarla ilgili raporların Pay Sahiplerine yollanmasını sağlama,
- Mevzuat ve şirketin bilgilendirme politikası dahil kamuyu aydınlatma ile ilgili her türlü hususu gözetme ve izleme

görevlerini yerine getirmek üzere faaliyet göstermek amacı ile oluşturulmuştur.

3. Pay Sahiplerinin Bilgi Edinme Haklarının Kullanımı

Dönem içinde Pay Sahiplerimizden gelen, Pay Sahipleri ile İlişkiler Birimi'ne yazılı bilgi talebi başvurusu bulunmamaktadır.

Dönem içinde Pay Sahiplerimizden gelen, sözlü ve e-mail bilgi talebi başvurularının tamamı yanıtlanmıştır.

Pay Sahiplerimizden gelen bilgi taleplerinin, Genel Müdür, konu ile ilgili Genel Müdür Yardımcısı ve Pay Sahipleri ile İlişkiler Birimi tarafından değerlendirilmesi için, ticari sır ve gizlilik sınırlarına dikkat edilerek en kısa sürede, eksiksiz, gerçeklere uygun şekilde ve özenle değerlendirilip yanıtlanması hususunda Şirketimiz her türlü önlemi almış bulunmaktadır.

Pay Sahiplerimizin sıkça ihtiyaç duydukları konulardaki açıklamalara, haklarının kullanımını olumlu yönde etkileyecek gelişmelerle ilgili bilgilere www.altinyildiz.com.tr internet sitemizde yer verilmektedir.

Özel denetçi atanması talebinin ana sözleşmede bireysel bir hak olarak düzenlenmesi hususu hem Sermaye

Piyasası Kanunu hem de uygulamaya yön vererek sair mevzuat çerçevesinde ileride değerlendirilmesi düşünülmektedir.

Pay sahipliği haklarının sağlıklı olarak kullanılabilmesi için gerekli olan bütün bilgiler, internet sitemiz, yıllık faaliyet raporumuz, özel durum açıklamalarımız ve bireysel talepler aracılığıyla olmak üzere, Pay Sahiplerimizin bilgi ve kullanımına sunulmuştur.

4. Genel Kurul Bilgileri

26 Mart 2009 tarihinde, 2008 yılı Olağan Genel Kurul toplantısı yapılmıştır. Bu toplantıya ilişkin bilgiler aşağıdadır.

26 Mart 2009 tarihinde yapılan Olağan Genel Kurul Toplantısı, 40 milyon Türk Lirası tutarındaki ödenmiş sermayemizin % 83'ünü veya 33,3 milyon Türk Lirası tutarındaki kısmını temsil eden Pay Sahiplerimizin katılımı ile gerçekleştirilmiştir.

Toplantının Gündemi aşağıdadır.

- 1) Açılış ve Divan Teşekkürü,
- 2) Toplantı tutanağının imzalanması hususunda divana yetki verilmesi,
- 3) Yönetim Kurulu faaliyet raporu ile denetçi ve bağımsız dış denetim raporlarının okunması ve müzakeresi,
- 4) Bilanço ve kâr/zarar hesaplarının okunması, müzakeresi ve tasdiki ile kâr dağıtımıyla ilgili teklifin görüşülerek kabulü veya reddi,
- 5) Yönetim Kurulu Üyelerinin ve Denetçilerin ibra edilmeleri,
- 6) Yönetim Kurulu Üyeleri ve Denetçilerin ücret ve huzur haklarının tespiti,
- 7) Yönetim Kurulu Üyeleri ile Denetçilerin seçilmesi, şayet ana sözleşmede görev süreleri belirtilmemişse görev sürelerinin tespiti,
- 8) İdare Meclisi Başkan ve Üyelerinin Şirket mevzuuna giren işlerle iştigal edebilmeleri ve Şirketle ticari muamelelerde bulunabilmeleri hususunda T.Ticaret Kanununun 334 ve 335.maddelerine göre müsaade edilmesinin karara bağlanması,

ALTINYILDIZ MENSUCAT VE KONFEKSİYON FABRİKALARI A.Ş. Kurumsal Yönetim İlkeleri Uyum Raporu 31.12.2009

9) Yıl içinde yapılan başış ve yardımlarla ilgili olarak şirket ortaklarının bilgilendirilmesi,

10) Dilekler ve kapanış.

Olağan genel kurul toplantısına ortaklar katılmışlardır.

Şirketin genel kurulu ana sözleşmemiz gereği olağan ya da olağanüstü toplanır.

Olağan genel kurul, şirketin hesap döneminin sonundan başlayarak üç ay içinde, yılda en az bir defa toplanır. Bu toplantıda Türk Ticaret Kanununun 369. maddesinde yazılı hususlar incelenerek gerekli kararlar alınır. Olağanüstü genel kurullar, Şirket işlerinin gerektiği hallerde ve zamanlarda kanun ve ana sözleşmede yazılı hükümlere göre toplanır, gereken kararlar alınır.

Genel Kurul, Şirket'in merkezinde veya merkezinin bulunduğu ilin elverişli bir yerinde toplanır.

Gerek olağan, gerek olağanüstü genel kurul toplantılarında Sanayi ve Ticaret Bakanlığı Komiserinin hazır bulunması ve toplantı zabıtlarını ilgililerle birlikte imza etmesi şarttır. Komiserin gıyabında yapılacak Genel Kurul toplantılarında alınacak kararlar ve komiserin imzasını taşımayan toplantı zabıtları geçerli değildir.

Genel Kurul Toplantıları davetine ait ilanlar Türk Ticaret Kanununun 37. maddesinin 3. ve 4. fıkrası hükümleri saklı kalmak şartıyla, toplantı yeri, günü, saati, gündemi ve vekaletname örneğini içeren toplantı davetine ilişkin ilan, Türkiye Ticaret Sicili Gazetesi ile Türkiye genelinde baskı yapan iki gazetede ve KAP'ta en az 15 gün evvel yayınlanır. Türk Ticaret Kanununun 397. ve 438. maddeleri hükümleri saklıdır. Sermaye Piyasası Kanunu ve ilgili mevzuat hükümleri uyarınca yapılması zorunlu ilanlarda bu mevzuat hükümleri uygulanır.

Ana sözleşmede yapılacak değişikliklerin Genel Kurulda görüşülebilmesi için, Yönetim Kurulunun bu konuda Sermaye Piyasası Kurulu'ndan ve Sanayi ve Ticaret Bakanlığından izin alması şarttır.

Tüm pay sahiplerimiz 2009 yılında gerçekleştirilen toplantıların bilgilerine, doğrudan erişimini teminen www.altinyildiz.com.tr adresinde yer alan Şirketimizin internet sitesinden de ulaşabilmektedirler.

Yıllık faaliyet raporu dahil mali tablo ve raporlar, kâr dağıtım önerisi, ihtiyaç olduğu takdirde genel kurul gündem maddeleri ile ilgili olarak hazırlanan bilgilendirme dokümanları, esas sözleşmenin son hali ve esas sözleşmede değişiklik yapılacak ise tadil metni ve gerekçesi; genel kurul toplantısına davet için yapılan ilan tarihinden itibaren, Şirketimizin merkezinde Pay Sahiplerimizin incelemelerine açık tutulmaktadır.

Söz konusu bilgi ve belgelere www.altinyildiz.com.tr adresinde yer alan internet sitemizden de ulaşmaktadır.

Şirketin bölünme, önemli tutarda mal varlığı satımı, alımı, kiralanması gibi önemli nitelikteki kararların genel kurul tarafından alınması yönünde ana sözleşmemizde hüküm yer almamaktadır.

Genel kurula katılımı kolaylaştırılmak adına, en az mevzuatta öngörülen hususlara riayet edilmesine azami özen gösterilmekte olup, Pay Sahiplerimizin genel kurullarımıza katılım konusunda herhangi bir güçlükle karşılaşmadıkları düşünüldüğü gibi, ayrıca Pay Sahiplerimizden de bugüne kadar bu yönde bir talep alınmamıştır.

Genel kurul tutanakları, Pay Sahiplerine toplantı bitiminde tevdi edilmekte ve ayrıca da toplantıya katılmamış Pay Sahiplerinin de bilgilendirilmesi amacıyla www.altinyildiz.com.tr adresinde yer alan internet sitemizde yer verilmek suretiyle elektronik erişime de açık tutulmaktadır.

5. Oy Hakları ve Azınlık Hakları

Genel Kurul toplantıları ve toplantılardaki karar nisabı Türk Ticaret Kanunu hükümlerine tabidir.

Olağan ve olağanüstü genel kurul toplantılarında hazır bulunan hissedarların veya vekillerin her hisse için bir oy hakkı bulunmaktadır.

Herhangi bir hissedarımız ile Şirketimiz arasında karşılıklı iştirak ilişkisi bulunmamaktadır.

Genel Kurulumuzun takdirleri doğrultusunda seçilmekte olan Yönetim Kurulumuzda iki bağımsız yönetim kurulu üyesi bulunmaktadır.

Ana sözleşmemizde mevzuatta, hisse senetleri Borsa'da işlem gören Anonim Şirketler için halen zorunluluk bulunmadığından birikimli oy yöntemi yer almamaktadır.

ALTINYILDIZ MENSUCAT VE KONFEKSİYON FABRİKALARI A.Ş. Kurumsal Yönetim İlkeleri Uyum Raporu 31.12.2009

Genel kurul toplantılarında oylar el kaldırmak suretiyle kullanılmaktadır.

Olağan genel kurul toplantılarında hazır bulunan hissedarların temsil ettikleri sermayenin onda birine sahip bulunanların talebi üzerine gizli oya başvurulabilmesi mümkün bulunmaktadır.

Hissedarlar kendisi veya eşi yahut usul ve furuu ile şirket arasındaki kişisel bir işe veya davaya ait görüşmelerde oy kullanamazlar.

Genel Kurul toplantılarında hissedarlar Sermaye Piyasası Kurulunun vekaleten oy kullanılmasına ilişkin düzenlemeleri çerçevesinde kendilerini diğer hissedarlar veya hariçten tayin edecekleri vekil vasıtasıyla temsil ettirebilirler. Şirkete hissedar olan vekiller kendi oylarından başka temsil ettikleri hissedarın sahip olduğu oyları kullanmaya yetkilidirler. Yetki belgelerinin şeklini Sermaye Piyasası Kurulu düzenlemeleri çerçevesinde Yönetim Kurulu tayin ve ilan eder.

6. Kâr Dağıtım Politikası ve Kâr Dağıtım Zamanı

Şirketimizin ana sözleşmesinde belirtildiği şekilde hesaplanan dağıtılabilir kardan Sermaye Piyasası Kurulunca saptanan oran ve miktarda birinci temettü dağıtılması esası benimsenmiştir.

Yıllık kârın hissedarlara hangi tarihte ve ne şekilde dağıtılacağı Sermaye Piyasası Kanunu ve ilgili mevzuat hükümlerine uygun olarak Yönetim Kurulunun teklifi üzerine Genel Kurul tarafından kararlaştırılır. Ana sözleşme hükümlerine göre dağıtılan kâr geri alınmaz.

Şirketimizde kardan pay alma konusunda imtiyazlı hisse bulunmamaktadır.

Yönetim Kurulumuzun Genel Kurulun onayına sunduğu kâr dağıtım önerileri, şirketimizin kârlılık durumunu, Pay Sahiplerinin beklentilerini, ülkenin içinde bulunduğu ekonomik durumu ve şirketimizin büyüme stratejilerini dikkate alan bir kâr dağıtım politikası ile hazırlanmaktadır.

Kâr payı ödemelerimiz yasal süreler içerisinde gerçekleştirilmektedir.

2009 yılı kâr dağıtımına ilişkin olarak, "Sermaye Piyasası Kurulunun 27.01.2010 tarih ve 02/51 sayılı kararında, Payları borsada işlem gören halka açık anonim ortaklıkların 2009 yılı faaliyetlerinden elde ettikleri

kârlardan yapılacak temettü dağıtım konusunda herhangi bir asgari kâr dağıtım zorunluluğu getirilmemiştir."

Bu nedenle, Şirketimizin 2009 yılında oluşan kârının dağıtılmaması yönünde genel kurula öneri götürülmesine katılanların oy birliği ile karar verilmiştir.

7. Payların Devri

Şirket ana sözleşmesinde pay devrini kısıtlayan hükümler bulunmamaktadır.

BÖLÜM II - KAMUYU AYDINLATMA VE ŞEFFAFLIK

8. Şirket Bilgilendirme Politikası

1. Amaç

Altinyıldız Mensucat ve Konfeksiyon Fabrikaları A.Ş. yönetimi için, hissedarlarıyla yakın ve şeffaf bir iletişim içinde olmak büyük önem taşımaktadır. Bilgilendirme politikasının temel amacı, ticari sır kapsamı dışındaki gerekli bilgi ve açıklamaların pay sahipleri, yatırımcılar, çalışanlar, müşteriler ve ilgili diğer taraflara zamanında, doğru, eksiksiz anlaşılabilir, kolay ve en düşük maliyetle ulaşılabilir olarak, eşit koşullarda iletilmesinin sağlanmasıdır. Bu amaçla stratejik planları uygulayıp, sonuçlarını genel kabul gören muhasebe prensipleri ve Sermaye Piyasası Mevzuatı hükümleri çerçevesinde; tam, adil, doğru, zamanında ve anlaşılabilir bir şekilde, pay sahipleri, yatırımcılar ve sermaye piyasası çevreleri ile eşit bir biçimde paylaşmayı ilke olarak benimsemiştir.

Mevcut hissedarlar için Altinyıldız Mensucat ve Konfeksiyon Fabrikaları A.Ş.'nin değerini artırırken, potansiyel yatırımcılar için de hisselerini cazip bir yatırım aracı haline getirmek, bir ticari birim olan şirketin birincil amaçları arasında yer alır.

Altinyıldız Mensucat ve Konfeksiyon Fabrikaları A.Ş. kamuyu aydınlatma konusunda Sermaye Piyasası Kurulu (SPK) ile İstanbul Menkul Kıymetler Borsası (İMKB) düzenlemelerine tam uyum göstermekte, SPK Kurumsal Yönetim İlkeleri çerçevesinde en etkin iletişim politikalarını hayata geçirmeyi hedeflemektedir.

2. Yetki ve Sorumluluk

Bilgilendirme Politikası, SPK Kurumsal Yönetim İlkeleri çerçevesinde Yönetim Kurulunca oluşturularak onaylanmıştır. Altinyıldız Mensucat ve Konfeksiyon Fabrikaları A.Ş.'nin kamunun aydınlatılması ve bilgilendirme politikasının izlenmesi, gözetimi ve geliştirilmesi Yönetim Kurulu'nun yetki ve sorumluluğu altındadır.

Yönetim Kurulunca, Kurumsal Yönetim Komitesi ve Denetimden Sorumlu Komite ile Pay Sahipleri İlişkiler Birimi dışında ayrıca Finansman ve Bilgi Teknolojileri Grup Direktörlüğü, kamuyu aydınlatma ile ilgili her türlü hususu gözetmek ve izlemek üzere görevlendirilmiştir. Finansman ve Bilgi Teknolojileri Grup Direktörü tarafından yürütülecek olan bu görev, Genel Müdür, Yönetim Kurulu ve Denetim ve Kurumsal Yönetim Komiteleri ile yakın işbirliği içinde yerine getirilir.

3. Kamuyu Aydınlatma Yöntem ve Araçları

Bilgilendirmeler; özel durum açıklamaları, mali tablo ve raporlar, yıllık faaliyet raporları, internet sayfası, yatırımcı toplantıları ve telekonferanslar, bilgilendirme yazıları, basın bültenleri gibi bilgilendirme araçları ile yapılır. Sermaye Piyasası Mevzuatı ve Türk Ticaret Kanunu (TTK) hükümleri saklı kalmak üzere, Altinyıldız Mensucat ve Konfeksiyon Fabrikaları A.Ş. tarafından kullanılan temel kamuyu aydınlatma yöntem ve araçları aşağıda belirtilmiştir;

- İMKB'ye iletilen özel durum açıklamaları (Elektronik ortamda KAP bildirimleri istenilen sürede yapılır),
- Periyodik olarak İMKB'ye iletilen mali tablo ve dipnotlar, bağımsız denetim raporu, beyanlar (Elektronik ortamda KAP Bildirimleri istenilen sürede yapılır. Söz konusu raporlar aynı zamanda Altinyıldız Mensucat ve Konfeksiyon Fabrikaları A.Ş.'nin kurumsal web sitesinde de ilgililerin dikkatine sunulmaktadır),
- Faaliyet Raporları (Söz konusu raporlar aynı zamanda Altinyıldız Mensucat ve Konfeksiyon Fabrikaları A.Ş.'nin kurumsal web sitesinde ilgililerin dikkatine sunulmaktadır)
- T.Ticaret Sicili Gazetesi ve Günlük Gazeteler vasıtasıyla yapılan ilanlar ve duyurular (izahname, sirküler, genel kurul çağrısı vb.),
- Yazılı ve görsel medya vasıtasıyla yapılan basın açıklamaları, Reuters, Euroline vb. veri dağıtım kuruluşlarına yapılan açıklamalar,
- Analistlerle yüz yüze veya yatırımcılar talep ettiği takdirde gerçekleştirilen tele-konferans vasıtasıyla veya

toplanılarak yapılan bilgilendirme görüşmeleri,
• Kurumsal Web Sitesi, www.altinyildiz.com.tr,
• Telefon, cep telefonu üzerinden iletişim (wap ve benzeri teknolojiler), elektronik posta, telefaks vb. iletişim yöntem ve araçları üzerinden yapılan açıklamalar.

4. Mali Tabloların Kamuya Açıklanması

Altinyıldız Mensucat ve Konfeksiyon Fabrikaları A.Ş.'nin mali tabloları ve dipnotları konsolide bazda ve Uluslararası Finansal Raporlama Standartlarına (UFRS) uygun olarak hazırlanır. Bağımsız denetimden geçirilir ve İMKB'ye iletilerek kamuya açıklanır. Mali tablolar ve dipnotları kamuya açıklanmadan önce Sermaye Piyasası Mevzuatı hükümleri çerçevesinde Denetim Komitesinin uygun görüşüyle Yönetim Kurulunun onayından geçirilir. Mali tablo ve dipnotları ile bağımsız denetim raporu ve eki dokümanlar Yönetim Kurulu onayını takiben SPK ve İMKB düzenlemeleri doğrultusunda KAP'a bildirilir.

5. Faaliyet Raporunun Kamuya Açıklanması

Faaliyet raporu Sermaye Piyasası Mevzuatına ve SPK Kurumsal Yönetim İlkelerine uygun olarak hazırlanır. Yönetim Kurulunun onayından geçirilir ve mali tablolarla birlikte kamuya açıklanır. Web Sitemiz www.altinyildiz.com.tr'de yayımlanır.

6. Özel Durumların Kamuya Açıklanması ve Yetkili Kişiler

Altinyıldız Mensucat ve Konfeksiyon Fabrikaları A.Ş.'nin özel durum açıklamaları, Finansman ve Bilgi Teknolojileri Grup Direktörü tarafından hazırlanır.

Altinyıldız Mensucat ve Konfeksiyon Fabrikaları A.Ş.'nin özel durum açıklamaları prensip olarak Finansman ve Bilgi Teknolojileri Grup Direktörü, Muhasebe Direktör Yardımcısı ve Finansman Direktör yardımcısı tarafından elektronik olarak imzalanarak KAP'a iletilir.

7. Kamuya Açıklama Yapmaya Yetkili Kişiler

Yukarıda belirtilen bildirimlerin dışında, Yatırımcı ve Analistler tarafından veya herhangi bir kuruluş/kişi tarafından iletilen yazılı ve sözlü bilgi talepleri Finansman ve Bilgi Teknolojileri Grup Direktörlüğü tarafından değerlendirilir. Yapılan değerlendirmede; talebin içeriğinde göre, ticari sır niteliğinde olup olmadığı ve Sermaye

ALTINYILDIZ MENSUCAT VE KONFEKSİYON FABRİKALARI A.Ş. Kurumsal Yönetim İlkeleri Uyum Raporu 31.12.2009

Piyasası Kurulu'nun VIII Seri ve 54 No'lu Özel Durumların Kamuya Açıklanmasına İlişkin Esaslar Tebliği çerçevesinde, yatırım kararlarını ve sermaye piyasası araçlarının değerini etkileyebilecek türden olup olmadığı dikkate alınır. Yazılı ve sözlü bilgi talepleri, Finansman ve Bilgi Teknolojileri Grup Direktörlüğü'nün değerlendirmesinden sonra Yatırımcı İlişkileri Birimi tarafından cevaplanır. Kurumsal Yönetim Komitesine de bilgi sunulur.

Yazılı ve görsel medyaya ve Reuters, Euroline vb. veri dağıtım kanallarına yapılan basın açıklamaları, sadece Yönetim Kurulu Başkanı veya Genel Müdür tarafından yapılabilir.

Bunun haricinde özellikle görevlendirilmedikçe, Altinyıldız Mensucat ve Konfeksiyon Fabrikaları A.Ş. çalışanları sermaye piyasası katılımcılarından gelen soruları cevaplandıramazlar. Gelen bilgi talepleri Finansman ve Bilgi Teknolojileri Grup Direktörlüğü'ne yönlendirilir.

8. İdari Sorumluluğu Bulunan Kişiler

İçsel bilgilere erişimi bulunan idari sorumluluğa sahip kişiler, ulaşabildikleri bilginin kapsamına göre belirlenir. Buna göre, Şirketin işlerinin sadece sınırlı bir kısmı hakkında detaylı bilgiye sahip olan ve bütüne ilişkin bilgileri kısıtlı olan yönetici ve diğer personel içsel bilgilere ulaşan kişi kapsamında değerlendirilmez.

Ancak, şirketin bütününe yönelik ve sadece bugünü ile ilgili değil, gelecek planları ile ilgili de detaylı bilgiye sahip olan, Yönetim Kurulu Üyeleri, Genel Müdür, Genel Müdür Yardımcıları ile merkezde görevli bazı üst düzey yöneticiler, içsel bilgilere erişebilir personel kapsamında değerlendirilirler.

9. Yatırımcı ve Analistler ile İletişim, Yapılan Toplantı ve Görüşmeler

Altinyıldız Mensucat ve Konfeksiyon Fabrikaları A.Ş. gerek mevcut gerekse potansiyel pay sahipleri ile ilişkilerin düzenli bir şekilde yürütülmesi, yatırımcı sorularının en verimli şekilde cevaplanması ve şirket değerinin artırılmasına yönelik olarak Finansman ve Bilgi Teknolojileri Grup Direktörlüğü bünyesinde Pay Sahipleri İle İlişkiler Birimi oluşturulmuştur. Pay sahipleri/Analistler ile şirket üst yönetimi arasında iletişim söz konusu birim tarafından sağlanmaktadır.

Altinyıldız Mensucat ve Konfeksiyon Fabrikaları A.Ş.'nin operasyonel ve mali performansını; faaliyet sonuçlarını etkileyen kritik konuların, stratejik yaklaşımlarının ve sektör ile faaliyet gösterilen çevrenin daha iyi anlaşılmasını sağlayan önemli unsurların pay sahiplerine en sağlıklı şekilde aktarılmasını sağlamak, Altinyıldız Mensucat ve Konfeksiyon Fabrikaları A.Ş.'nin yatırım alanında tanınırlığını ve tercih edilebilirliğini artırmak, eşdeğer konumdaki kuruluşlar ile karşılaştırıldığında avantajlı yönlerini ön plana çıkarmak ve gelişmekte olan piyasalarda yatırım yapan kuruluşlar için Altinyıldız Mensucat ve Konfeksiyon Fabrikaları A.Ş.'nin diğer şirketlere göre tercih edilebilirliğini artırmak hususunda, şirket üst düzey yöneticileri analistlerle ve yatırımcılarla sık sık bir araya gelmekte ve Altinyıldız Mensucat ve Konfeksiyon Fabrikaları A.Ş.'nin en iyi şekilde tanıtımını yapmak amacıyla, roadshow, telekonferans, e-mail, faks, analist sunumları, direkt bilgilendirme için açıklama/duyuru gibi talep ve ihtiyaca göre tüm enstrümanları kullanmaktadır.

Altinyıldız Mensucat ve Konfeksiyon Fabrikaları A.Ş.'ye iletilen tüm toplantı taleplerine olumlu yanıt vermeye özen göstermektedir. Yatırımcı ve Analistler ile organize edilen bu görüşmeler Genel Müdür, Finansman ve Bilgi Teknolojileri Grup Direktörü tarafından gerçekleştirilmektedir.

Altinyıldız Mensucat ve Konfeksiyon Fabrikaları A.Ş. analist raporlarını, analist raporunu hazırlayan firmanın mülkiyeti olarak kabul eder ve Web Sitesinde (www.altinyildiz.com.tr) yayınlamaz. Altinyıldız Mensucat ve Konfeksiyon Fabrikaları A.Ş. analist raporlarını veya gelir modellerini gözden geçirmez, doğrulamaz, onaylamaz, sorumluluğunu almaz ve yaymaz. Buna karşılık bazı belirli ve sınırlı durumlarda ve talep halinde, kamunun yanlış bilgilendirilmesini önlemek amacıyla, sadece kamuya açık ve geçmişe yönelik tarihsel bilgileri kullanmak ve spesifik bir konuyla sınırlı olmak kaydıyla, analist raporlarını gözden geçirebilir.

10. Piyasada Dolaşan Asılsız Haberler

Altinyıldız Mensucat ve Konfeksiyon Fabrikaları A.Ş. prensip olarak piyasa söylentileri ve spekülasyonlar konusunda herhangi bir görüş bildirmez. Altinyıldız Mensucat ve Konfeksiyon Fabrikaları A.Ş. hakkında, basın-yayın organlarında ve internet sitelerinde yer alan haber ve söylentilerin takibi medya takip ajansı aracılığıyla yürütülür. Genel Müdür ve Finansman ve Bilgi

ALTINYILDIZ MENSUCAT VE KONFEKSİYON FABRİKALARI A.Ş. Kurumsal Yönetim İlkeleri Uyum Raporu 31.12.2009

Teknolojileri Grup Direktörlüğü bu haber ve bilgilerin sermaye araçları üzerinde etki yapıp yapmayacağına değerlendirilmesini yaparlar. Sermaye Piyasası Kurulu'nun VIII Seri ve 54 No'lu Özel Durumların Kamuya Açıklanmasına İlişkin Esaslar Tebliği'nin 18'inci maddesi çerçevesinde özel durum açıklamasının yapılıp yapılmamasına karar verirler.

İlke olarak Altinyıldız Mensucat ve Konfeksiyon Fabrikaları A.Ş. kaynaklı olmayan, sermaye piyasası aracının değerini ve yatırımcıların yatırım kararı etkileyecek öneme sahip olmayan dedikodu, söylenti ve asılsız olduğu belirgin olan haberlerde herhangi bir yorumda bulunulmaz. Ancak Sermaye Piyasası Mevzuatı hükümleri dahilinde SPK ve/veya İMKB'den doğrulama talebi geldiğinde soruların cevapları derhal açıklanır ve Altinyıldız Mensucat ve Konfeksiyon Fabrikaları A.Ş. üst yönetimi yatırımcılarının çıkarlarının korunması için gerekli görülürse, piyasada çıkan söylenti ve dedikodular hakkında da açıklama yapılır.

11. Sessiz Dönem

Altinyıldız Mensucat ve Konfeksiyon Fabrikaları A.Ş., asimetrik bilgi dağılımını ve faaliyet sonuçları ile ilgili yetkisiz açıklamaları önlemek amacıyla, resmi açıklama yapılana kadar finansal sonuçlar ve ilgili diğer konuları yatırımcı ve analistlerle paylaşmaktan kaçınır. Bu döneme "sessiz dönem" adı verilir.

Altinyıldız Mensucat ve Konfeksiyon Fabrikaları A.Ş. bünyesinde sessiz dönem boyunca;

- Sermaye piyasası katılımcıları ile birebir veya gruplar halinde yapılacak toplantılarda, kamuya açıklanmış bilgiler hariç, Altinyıldız Mensucat ve Konfeksiyon Fabrikaları A.Ş.'nin finansal durumu konuşulmaz,
- Gerekli görmedikçe ve Sermaye Piyasası Mevzuatı hükümleri saklı kalmak kaydıyla, faaliyetler ve finansal durum hakkında görüş bildirilmez,
- Finansal sonuçlarla ilgili kamuya açıklanmış bilgiler hariç, birebir ve küçük gruplar tarafından yöneltilen sorular cevaplanmaz; bu tip gruplara açıklama yapılmaz.

12. İleriye Dönük Beyanatlara İlgili Açıklamalar

Bilgilendirme politikalarıyla ilgili olarak Altinyıldız Mensucat ve Konfeksiyon Fabrikaları A.Ş. üst düzey yöneticileri zaman zaman ileriye dönük beyanatlarda bulunabilir.

Bu beyanatlarda belli varsayımlara göre hazırlanır. Riskler, belirsizlikler ve diğer faktörlerden dolayı gerçekleşen sonuçlar ile ileriye dönük olarak verilmiş olan beyanatlarda arasında farklar oluşabilir. Yatırımcı topluluğunun bu hususun bilincinde olması gerekmektedir.

13. Altinyıldız Mensucat ve Konfeksiyon Fabrikaları A.Ş. Web Sitesi (www.altinyildiz.com.tr)

Kamunun aydınlatılmasında, SPK Kurumsal Yönetim İlkelerinin tavsiye ettiği şekilde www.altinyildiz.com.tr internet adresindeki Altinyıldız Mensucat ve Konfeksiyon Fabrikaları A.Ş. Web Sitesi aktif olarak kullanılır. Altinyıldız Mensucat ve Konfeksiyon Fabrikaları A.Ş.'nin Web Sitesinde yer alan açıklamalar, Sermaye Piyasası Mevzuatı hükümleri uyarınca yapılması gereken bildirim ve özel durum açıklamalarının yerine geçmez. Altinyıldız Mensucat ve Konfeksiyon Fabrikaları A.Ş. tarafından kamuya yapılan tüm açıklamalara Web Sitesi üzerinden erişim imkânı sağlanır. Web Sitesi buna uygun olarak yapılandırılır ve bölümlendirilir. Web Sitesinin güvenliği ile ilgili her türlü önlem alınır. Web Sitesi Türkçe olarak SPK Kurumsal Yönetim İlkelerinin öngördüğü içerikte ve şekilde düzenlenir. Yabancı Yatırımcılar düşünülecek bir kısım dokümanlar İngilizce olarak düzenlenmiştir.

Web sitesinde izlenebilecek önemli başlıklar aşağıda özetlenmiştir.

- Bilgilendirme Politikası
- Faaliyet Raporları
- Gazete İlanları
- Gündemler
- Hazirun Cetveli
- İzahname ve Halka Arz Sirküleri
- Kısmi Bölünme
- Kurumsal Yönetim Uyum Raporu
- Mali Tablolar
- Önemli Bilgiler
- Özel Durum Açıklamaları
- Pay Sahipleri Birimi
- Sermaye Tabloları
- Şirket Ana Sözleşmesi
- Toplantı Tutanakları
- Vekaleten Oy Kullanma Formu
- Yönetim ve Denetim Kurulu

İş bu bilgilendirme politikası belgesi Kurumsal Yönetim İlkeleri'nin bölüm II Kamuyu Aydınlatma ve Şeffaflık başlığında (1.2.1) numara altında deęinildięi üzere

ALTINYILDIZ MENSUCAT VE KONFEKSİYON FABRİKALARI A.Ş. Kurumsal Yönetim İlkeleri Uyum Raporu 31.12.2009

Yönetim Kurulu Kararı ile Genel Kurul'da pay sahiplerinin bilgisine sunulur ve kamuya açıklanır.

9. Özel Durum Açıklamaları

Şirketimizce 2009 yılı içinde SPK düzenlemeleri uyarınca 11 adet özel durum açıklaması yapılmıştır.

SPK veya İMKB tarafından ek açıklama talebinde bulunulan veya zamanında yapılmamış olan bir özel durum açıklamamız bulunmamaktadır.

Şirketimizin hisse senetleri yurtdışı borsalarda kote değildir.

10. Şirket İnternet Sitesi ve İçeriği

Şirketimizin www.altinyildiz.com.tr adresinde internet sitesi bulunmaktadır.

İnternet sitemizde; Şirket Bilgileri (Ticaret Sicil, Esas Sözleşme, Yönetim Kurulu Üyeleri), Ortaklık Yapısı, Finansal Raporlar, (Periyodik mali tablolar ve denetim raporları), Faaliyet Raporları, Kurumsal Yönetim Uyum Raporu, Genel Kurul Bilgileri (Gündem, Toplantıya Katılanlar, Toplantı Tutanaqları, Vekaleten Oy Kullanma Formu, Sermaye Artırımları (İzahname, Halka Arz Sirküleri), Özel Durum Açıklamaları, Sıkça Sorulan Sorular ve İletişim bilgileri yer almaktadır.

11. Gerçek Kişi Nihai Hakim Pay Sahibi/Sahiplerinin Açıklanması

Şirketimizin gerçek kişi ortakları aynı zamanda en büyük ortağımız olan Boyner Holding A.Ş.'nin de hissedarıdır. Şirketimizin mevcut ortaklık yapısı aşağıda sunulmuştur.

ORTAKLAR	TUTARI (YTL)	ORANI (%)
Boyner Holding A.Ş.	31.630.945	79,08
Ali Osman Boyner	33.102	0,08
Hasan Cem Boyner	9.260	0,02
Lerzan Boyner	19.938	0,05
Latife Boyner	9.305	0,02
Zahide Leman Halulu	32.476	0,08
Neylan Dinler	12.419	0,03
Halka Açık Sermaye	8.252.555	20,63
TOPLAM	40.000.000	100,00

ALTINYILDIZ MENSUCAT VE KONFEKSİYON FABRİKALARI A.Ş.
Kurumsal Yönetim İlkeleri Uyum Raporu 31.12.2009

12. İçeriden Öğrenebilecek Durumda Olan Kişilerin Kamuya Duyurulması

İçeriden öğrenilen bilgilerin kullanımının önlenmesi için gerekli her türlü önlem alınmış olup, Şirketimizin, sermaye piyasası araçlarının değerini etkileyebilecek nitelikteki bilgiye ulaşabilecek konumdaki Yöneticileri ile hizmet aldığı diğer kişi/kurumlar aşağıda sunulmuştur.

Çalıştığı Kurum	Kişi	Görevi
Altinyıldız Mens. Ve Konf. Fab. A.Ş.	Ali Osman Boyner	Yönetim Kurulu Başkanı
Boyner Holding A.Ş.	Hasan Cem Boyner	Yönetim Kurulu Başkan Vekili
Boyner Holding A.Ş.	Lerzan Boyner	Yönetim Kurulu Üyesi
Boyner Holding A.Ş.	Nazlı Ümit Boyner	Yönetim Kurulu Üyesi
Boyner Holding A.Ş.	Nur Mehmet İnal	Yönetim Kurulu Üyesi
Boyner Holding A.Ş.	Tuncay Toros	Yönetim Kurulu Üyesi
Altinyıldız Mens. Ve Konf. Fab. A.Ş.	Zeki Çaputlu	Yönetim Kurulu Üyesi / Genel Müdür
Avukat	Vural Günel	Bağımsız Yönetim Kurulu Üyesi
Avukat	Fethi Pekin	Bağımsız Yönetim Kurulu Üyesi
Boyner Holding A.Ş.	Mahmut Nedim Ölçer	Finansmandan Sorumlu Başkan Yardımcısı
Boyner Holding A.Ş.	Siyami Tüzün	Finansman Direktör Yardımcısı
Boyner Holding A.Ş.	Gülsün Güven	Hazine Müdürü
Boyner Holding A.Ş.	Elif Ateşok	Strateji & İş Geliştirme Bölüm Müdürü
Boyner Holding A.Ş.	Barış Akyürek	Strateji & İş Geliştirme Bölüm Uzmanı
Boyner Holding A.Ş.	Arzu Aytok Güller	Denetçi
Boyner Mağazacılık A.Ş.	Sıdika Arzu Sönmez	Mali İşler Genel Müdür Yardımcısı
Altinyıldız Mens. Ve Konf. Fab. A.Ş.	Murat Şanal	Finansman ve Bilgi Teknolojileri Grup Direktörü
Altinyıldız Mens. Ve Konf. Fab. A.Ş.	Onur Güner	Tekstil Satış Pazarlama Direktörü
Altinyıldız Mens. Ve Konf. Fab. A.Ş.	Aydın Yunus	Hazirgiyim Satış Pazarlama ve Ürün Geliştirme Direktörü
Altinyıldız Mens. Ve Konf. Fab. A.Ş.	Hakan Şahin	Tekstil İşletmeler Direktörü
Altinyıldız Mens. Ve Konf. Fab. A.Ş.	Nesrin Beldek	Tekstil Planlama ve Kalite Yönetimi Direktörü
Altinyıldız Mens. Ve Konf. Fab. A.Ş.	Taner Özgür	Tekstil/Hazirgiyim İnsan Kaynakları Satınalma Direktörü
Altinyıldız Mens. Ve Konf. Fab. A.Ş.	Bektaş Gündoğan	Tekstil İç Pazar Teknik Satış ve Ürün Geliştirme Direktörü
Altinyıldız Mens. Ve Konf. Fab. A.Ş.	Firdevs Aysin Ören	Finansman Direktör Yardımcısı
Altinyıldız Mens. Ve Konf. Fab. A.Ş.	Nesrin Gündüz	Muhasebe Direktör Yardımcısı
Altinyıldız Mens. Ve Konf. Fab. A.Ş.	Nihat Sönmez	Bütçe ve Mali Analiz Departman Yöneticisi
Altinyıldız Mens. Ve Konf. Fab. A.Ş.	Mustafa Karagöz	Maliyet Muhasebesi Departman Yöneticisi
AY Marka Mağazacılık A.Ş.	Eren Çamurdan	Genel Müdür
AY Marka Mağazacılık A.Ş.	Cineyd Koçak	Finansman ve Mali İşler Direktörü
AY Marka Mağazacılık A.Ş.	Ziya Koskos	Muhasebe Departman Yöneticisi
AY Marka Mağazacılık A.Ş.	Burak Bektaşoğlu	Bütçe ve Finansman Departman Yöneticisi
Denge Serbest Muhasebe ve Müşavirlik Hizmetleri A.Ş.		Bağımsız Denetim Kuruluşu
Uzman Yeminli Mali Müşavirlik ve Denetim A.Ş.		Vergi Danışmanı

BÖLÜM III - MENFAAT SAHIPLERİ

13. Menfaat Sahiplerinin Bilgilendirilmesi

Pay Sahiplerimiz, Çalışanlarımız, Alacaklılarımız, Müşterilerimiz, Tedarikçilerimiz, Devletimiz ve Şirketimize yatırım yapmayı düşünebilecek potansiyel tasarruf sahiplerini kapsayan, Şirketimizle ilgili menfaat sahiplerini ilgilendiren hususlarda mümkün olduğunca yazılı olarak bilgilendirme yapılmasına ve gerektiğinde kendileriyle olan ilişkilerin imkanlar ölçüsünde yazılı sözleşmeler ile düzenlenmesine özen gösterilmektedir.

Menfaat sahiplerinin haklarının mevzuat veya sözleşme ile düzenlenmediği durumlarda, menfaat sahiplerinin çıkarları iyi niyet kuralları çerçevesinde ve Şirket imkanları ölçüsünde, Şirketin itibarı da gözetilerek korunmaktadır.

14. Menfaat Sahiplerinin Yönetime Katılımı

Şirketin ana sözleşmesinde menfaat sahiplerinin şirketin yönetimine katılımını öngören bir düzenleme yer almamaktadır.

Menfaat sahiplerinin yönetime katılımı konusunda kamusal bir model oluşturulması halinde oluşacak hukuki ortama uyulması tabiidir.

15. İnsan Kaynakları Politikası

Grubumuzun ortak hedefi olan “Koşulsuz Müşteri Mutluluğu” ve “İnsana Saygı” Şirketimizin insan kaynakları politikasının da temel hedefleridir. Temel ilkimiz ise; Yasa ve kurallara titizlikle uymak ve ahlak kuralları içinde çalışmaktır.

Çalışanların en değerli kaynağımız olduğuna inanıyoruz. Bu nedenle çalışanlarımızın gelişimlerine destek vermek üzere değişik ve çeşitli eğitim planları yapılmaktadır.

Her kademede takım çalışmasına önem veriyoruz ve destekliyoruz gerektiğinde koçluk yapmak suretiyle yönlendirme ve geri bildirimler ile çalışanlarımıza destek olmaktadır.

Aramıza katılan herkes, çalışmaya başladığı ilk günden itibaren, gerek iş başında, gerek iş dışında düzenlenen programlarla eğitilir. Kişilerin gelişmeleri performans değerlendirme ve kariyer planlaması gibi yöntemlerle izlenir.

İrk, cinsiyet ve inanç farkı gözetilmeden, Şirketimizdeki herkese kendini geliştirme, yetiştirme ve yükselme fırsatı tanınır. Çalışanlarımızın sorumluluklarına paralel inisiyatif

almalarını desteklemekteyiz. Yeter ki, çalışan bunun için gereken niteliklere sahip olsun, yükselmek için bir üst görevin gerektirdiği sorumlulukları üstlenebilecek başarıyı gösterebilsin.

Şirketimizde, aramıza yeni arkadaşlar katılırken de atamalar yapılırken de çok titiz davranılır; işe alımlarda her unvan için kriterler belirlenmiştir ve bu kriterlere uygun seçme ve yerleştirme programları yürütülmektedir.

Atamalar olabildiğince içten yapılarak çalışanlarımızın kariyer planlarında gelmeleri gereken yerler gözetilir ve motivasyonlarının artması da sağlanmış olur.

Çalışanlarımızın çeşitli sosyal, kültürel ve eğitsel etkinliklerde bir araya gelmelerini ve buna yönelik girişimleri destekliyoruz.

Tüm çalışanlarımız, yasalara, şirket usul ve yönetmeliklerine uymakla yükümlüdür. Öte yandan, kimse işinde dini ve politik görüşlerinin propagandasını yapamaz, kararlarında bu görüşlerini ön planda tutamaz.

Çalışanlarımızın sağlığına önem veriyor, işyerlerindeki başanların ve mutluluklarının ancak sağlıklı bir yaşamla mümkün olduğuna inanıyoruz.

Teknolojik gelişmelerin çalışma hayatımızı kolaylaştıracağını bildiğimiz ve inandığımız için yakından takip ederek, projelendirip çalışanlarımızın kullanımına sunmaktayız.

Tüm pozisyonlar için görev tanımları, performans kriterleri hazırlanmış olup değişim ve gelişmeler olduğu süreçte güncellenmekte ve çalışanlarımızın dikkatine sunulmaktadır.

Çalışma koşulları ve çalışanlarımızın günlük iş hayatlarını etkileyecek tüm değişiklikler zamanında açıklanarak duyurulmakta ve çalışanlarımız bilgilendirilmektedir.

Tüm işyerlerimizde İnsan Kaynakları Yöneticilerimiz olduğundan çalışanlarımızla ilişkileri yürütmek üzere ayrı bir temsilci atanması uygulaması bulunmamaktadır.

16. Müşteri ve Tedarikçilerle İlişkiler Hakkında Bilgiler

Altinyıldız'ın temel hedefi müşteri memnuniyeti ve koşulsuz müşteri mutluluğudur.

ALTINYILDIZ MENSUCAT VE KONFEKSİYON FABRİKALARI A.Ş. Kurumsal Yönetim İlkeleri Uyum Raporu 31.12.2009

Altinyıldız tedarikçilerini mal ve servis temin eden firmalar gibi görmeyip uzun vadeli iş ortaklığı çerçevesinde değerlendirir.

Tüm NetWork ve Fabrika mağazalarında yürürlükte olan prosedürler, Tüketici Kanunları ve Koşulsuz Müşteri Memnuniyeti doğrultusunda uygulanmaktadır.

Tüketici haklarını korumak ve Koşulsuz Müşteri Memnuniyetini mağazalarımızda en iyi şekilde uygulayabilmek adına, mağazalarımızda Mağaza müdürlerimiz görev yapmaktadır. Müşteriden gelen her türlü öneri ve yorum dikkate alınır, konu içeriğine göre sınıflanır ve çözüm üretilmeye çalışılır. Şikayetler yazılı (dilekçe) ya da telefonla yapılır. Her türlü yazılı şikayete mutlaka yazılı geri dönüş yapılmaktadır.

Müşteri ve tedarikçilerin ticari sır kapsamındaki bilgilerinin gizliliğine özen gösterilmektedir.

17. Sosyal Sorumluluk

Finanse edilen projelerin çevre ve kamu sağlığı açısından ilgili mevzuata uygun olmasına özen gösterilmektedir.

Şirketimiz bugüne kadar çevre korumasına yönelik herhangi bir suçlama veya müeyyide ile karşılaşmamıştır.

Şirketimiz, sosyal sorumluluk açısından katkı sağlama kapsamında, arıtma tesisi kurmuş ve çevre kirliliği önlenmiştir.

Aynı zamanda yasal mevzuat gereği posta gönderilerinin büyük bir çoğunluğu PTT ile gönderilmekte ve bu konu ile ilgili uygulamalara da dikkat edilmektedir.

BÖLÜM IV - YÖNETİM KURULU

18. Yönetim Kurulunun Yapısı, Oluşumu ve Bağımsız Üyeler

Yönetim Kurulumuz icracı ve icracı olmayan üyelerden oluşmaktadır.

Yönetim Kurulu Başkanlığı ile Genel Müdürlük görevleri farklı kişiler tarafından yürütülmektedir.

Şirket üç kişiden az ve dokuz kişiden çok olmamak ve en az bir, en çok üç yıl için görev yapmak üzere hissedarlar genel kurulunca seçilecek Yönetim Kurulu tarafından temsil ve idare olunur.

Hissedarlar genel kurulu, Yönetim Kurulu üyelerinin seçimi sırasında Yönetim Kuruluna seçilen üyelerin adedini belirler.

Yönetim Kurulu üyeleri en az bir yıl, en çok üç yıl için seçilirler. Seçim süresi sona eren Yönetim Kurulu üyesi yeniden seçilebilir. Genel kurul lüzum görürse yönetim kurulu üyelerini her zaman değiştirebilir.

Yönetim Kurulu, şirket işleri ve işlemleri lüzum gösterdikçe toplanır. Ancak, en az yılda bir defa toplanması zorunludur.

Şirketin yönetimi ve dışarıya karşı temsili Yönetim Kuruluna aittir. Şirket tarafından imzalanacak bütün belgelerin ve yapılacak sözleşmelerin geçerli olabilmesi için, bunların şirketin temsil ve ilzama yetkili kişilerce imzalanması ve imzaların şirket kaşesi altında vazedilmesi şarttır.

Yönetim Kurulu Türk Ticaret Kanunu ve Sermaye Piyasası Kanunu ve ilgili mevzuat hükümlerine göre münhasıran genel kurulun yetkisi dışındaki bütün hususlarda karar almaya ve bu kararları yürütmeye yetkilidir.

Yönetim Kurulu idare ve temsil işlerinin Türk Ticaret Kanununun 319. maddesi uyarınca üyeleri arasında taksimine karar verilir veyahut bu işleri kendi üyeleri arasında kuracağı bir icra komitesine veya murahhas üye veya üyelere, pay sahibi olan veya olmayan müdür ve müdürlere bırakabilir.

ALTINYILDIZ MENSUCAT VE KONFEKSİYON FABRİKALARI A.Ş. Kurumsal Yönetim İlkeleri Uyum Raporu 31.12.2009

Yönetim Kurulu Üyelerimize ilişkin bilgiler aşağıda sunulmuştur.

Adı Soyadı	Ünvanı	İcracı/Bağımsız /İcracı Değil	Eğitim Dalı	Görev Yaptığı Kurum
Ali Osman Boyner	Başkan	İcracı Değil	İşletme	Altınyıldız Mens. Ve Konf. Fab. A.Ş.
Hasan Cem Boyner	Başkan Vekili	İcracı Değil	İşletme	Boyner Holding A.Ş
Lerzan Boyner	Üye	İcracı Değil	İşletme	Boyner Holding A.Ş
Nazlı Ümit Boyner	Üye	İcracı Değil	Ekonomist	Boyner Holding A.Ş
Nur Mehmet İnal	Üye	İcracı Değil	İşletme	Boyner Holding A.Ş
Tuncay Toros	Üye	İcracı Değil	Siyasal Bilgiler	Boyner Holding A.Ş
Zeki Çaputlu	Yönetim Kurulu Üyesi / Genel Müdür	İcracı	Elektrik Mühendisi	Altınyıldız Mens. Ve Konf. Fab. A.Ş.
Fethi Pekin	Bağımsız Üye	İcracı Değil	Hukuk	Avukat
Vural Günal	Bağımsız Üye	İcracı Değil	Hukuk	Avukat

19. Yönetim Kurulu Üyelerinin Nitelikleri

Yönetim Kurulu üye seçiminde hem ilgili mevzuatın gerektirdiği nitelikler hem de Kurumsal Yönetim İlkelerinde belirtilen nitelikler dikkate alınmaktadır. Yönetim Kurulu bu niteliklere haiz kişilerden oluşturulmaktadır. Ana sözleşmemizde üye seçiminde aranacak asgari niteliklere ilişkin ayrıca bir düzenleme yer almamaktadır.

20. Şirketin Misyon ve Vizyonu ile Stratejik Hedefleri

Şirketimizin stratejik hedefleri şirket yöneticilerimiz tarafından, ekonomik parametreler, piyasa ve rekabet koşulları, şirketimizin kısa ve uzun vadeli hedefleri, dikkate alınarak belirlenir ve şirket Yönetim Kurulunun onayına sunulur.

Bu strateji ve hedefler Yönetim Kurulumuz tarafından kapsamlı olarak incelenerek değerlendirilirler.

Yönetim Kurulu onayından geçen bu hedef ve stratejilere ait gerçekleştirmeler, en az ayda bir yapılan yönetim kurulu toplantılarında kapsamlı olarak değerlendirilirler.

Yönetim Kurulu toplantılarında onaylanmış olan yıllık bütçe ve gerçekleştirme düzeyi, şirketin bulunduğu sektörün durumu ve şirketin sektör içindeki durumu, dönem içinde gösterdiği performans, şirketin mali durumu ve geçmiş dönem performansları göz önünde bulundurularak değerlendirilmektedir.

Şirketimiz misyon ve vizyonu ile, büyüme ve genişleme stratejilerimiz her yıl bütçe görüşmeleri ile belirlenerek yeniden gözden geçirilmektedir.

21. Risk Yönetim ve İç Kontrol Mekanizması

Yönetim kurulunca oluşturulan bir risk kontrol mekanizması ve iç kontrol mekanizması yoktur. Bağlı olduğumuz Holding bünyesinde bulunan İç Denetim Birimi şirketimiz için de faaliyette bulunmaktadır.

22. Yönetim Kurulu Üyeleri ile Yöneticilerin Yetki ve Sorumlulukları

Yönetim Kurulumuzun yetkileri ana sözleşmemizde belirtilmiştir.

Ana sözleşmemiz uyarınca, Yönetim Kurulu Türk Ticaret Kanunu ve Sermaye Piyasası Kanunu ve ilgili mevzuat hükümlerine göre münhasıran genel kurulun yetkisi dışındaki bütün hususlarda karar almaya ve bu kararları yürütmeye yetkilidir.

Yönetim Kurulu, idare ve temsil işlerinin Türk Ticaret Kanununun 319. maddesi uyarınca üyeleri arasında taksimine karar verebilir veyahut bu işleri kendi üyeleri arasında kuracağı bir icra komitesine veya murahhas üye veya üyelere, pay sahibi olan veya olmayan müdür ve müdürlere bırakabilir.

23. Yönetim Kurulunun Faaliyet Esasları

Yönetim Kurulu Toplantılarının Gündem taslağı Genel Müdürlüğümüz tarafından hazırlanmakta, Yönetim Kurulu Başkan ve Üyelerinden gelen önerilerin ışığında son şeklini almaktadır.

Yönetim Kurulu toplantıları öngörülemeyen istisnai durumlar dışında tüm üyelerin katılımı ile gerçekleştirilmektedir.

ALTINYILDIZ MENSUCAT VE KONFEKSİYON FABRİKALARI A.Ş. Kurumsal Yönetim İlkeleri Uyum Raporu 31.12.2009

Yönetim Kurulumuz Türk Ticaret Kanunu ve şirket ana sözleşmesinde belirtilen esaslar çerçevesinde toplanmakta ve toplantıya katılanların çoğunluğu ile karar almaktadır.

Toplantılara çağrı, telefon ve e-mail aracılığıyla yapılmaktadır.

Yönetim Kurulumuz 2009 yılı içinde 15 adet toplantı gerçekleştirmiştir.

Yönetim Kurulu Üyelerimizin ağırlıklı oy hakkı ve/veya olumsuz veto hakkı bulunmamaktadır.

2009 yılı içinde Yönetim Kurulu Kararlarına ilişkin karşı oy kullanan üyemiz bulunmamaktadır.

Yönetim kurulu üyelerinin şirket içi hizmetlerle ilgili olarak bilgilendirilmesi ve iletişimini sağlamak üzere kurulmuş bir sekreteryaya bulunmaktadır.

24. Şirketle Muamele Yapma ve Rekabet Yasağı

Şirket yönetim kurulu üyeleri için dönem içinde şirketle işlem yapma ve rekabet yasağı, her sene gerçekleşen Olağan Genel Kurul toplantılarında Genel Kurulumuz tarafından, Türk Ticaret Kanunu'nun 334 ve 335. maddeleri çerçevesinde değerlendirilerek, gerekli yetki ve izinler verilmektedir.

25. Etik Kurallar

Bağlı bulunduğumuz Holding'in uzun yıllardır günlük yaşamda uygulanan ve geleneksel hale gelmiş etik kuralları şirketimiz tarafından da uygulanmaktadır.

Kabul edilen etik kurallara, ileriki dönemlerde internet sitemizde yer verilecektir.

26. Yönetim Kurulunda Oluşturulan Komitelerin Sayı, Yapı ve Bağımsızlığı

Şirketimizde Denetimden Sorumlu Komite ve Kurumsal Yönetim Komite'leri bulunmaktadır.

Komite başkanlığı icracı olmayan Yönetim Kurulu üyelerince yürütülmektedir.

Denetimden Sorumlu Komite Üyelerine ilişkin bilgiler aşağıdadır.

Adı Soyadı	Komite Unvanı	Eğitim Dalı	Yönetim Kurulu Unvanı
Tuncay Toros	Üye	Siyasal Bilgiler	Üye

Kurumsal Yönetim Komitesi Üyelerine ilişkin bilgiler aşağıdadır.

Adı Soyadı	Komite Unvanı	Eğitim Dalı	Yönetim Kurulu Unvanı
Vural Günal	Başkan	Hukuk	Bağımsız Üye
Tuncay Toros	Üye	Siyasal Bilgiler	Üye

27. Yönetim Kuruluna Sağlanan Mali Haklar

Yönetim kurulu üyeleri genel kurulca bu yolda bir karar verildiği takdirde aylık, yıllık veya her toplantı için muayyen bir ödenek alabilirler. Bu ödeneklerin miktarı genel kurulca kararlaştırılır.



YENİBOSNA MERKEZ MAH.
DEĞİRMENBAHÇE CADDESİ NO: 63 34197
BAHÇELİEVLER/İSTANBUL
T. 212 552 32 00 F. 212 552 32 41
www.altinyildiz.com.tr