



**YAPI KREDİ SİGORTA A.Ş.
KONSOLİDE
FAALİYET RAPORU
EYLÜL 2011**

İçindekiler


Yönetim Kurulu	1
Denetçiler	3
Üst Yönetim	4
İç Denetim	6
Tarihçe	7
Konsolide Finansal Göstergeler	8
Mali Tablolar	24
Hissedarlara Bilgi	125
Genel Müdürlük ve Bölge Yöneticileri	128
Adresler	130

**30 EYLÜL 2011 TARİHİ İTİBARIYLA DÜZENLENEN
KONSOLİDE ARA DÖNEM FAALİYET RAPORUNA İLİŞKİN BEYANIMIZ**


İlişkikte sunulan 30 Eylül 2011 tarihi itibarıyla düzenlediğimiz konsolide ara dönem Faaliyet Raporu'nun sigortacılık mevzuatı gereği yürürlükte bulunan muhasebe ilke ve standartlarına göre hazırlandığını ve ilgili mevzuat ile Şirketimiz kayıtlarına uygun olduğunu beyan ederiz.


Yapı Kredi Sigorta A.Ş. Genel Müdürlüğü

İstanbul, 11 Kasım 2011


Doç. Dr. S. Giray VELİOĞLU
Genel Müdür


Mehmet YETGİN
Grup Başkanı


İlkay ÖZEL
Genel Müdür Yrd.


M. Teoman ÇELEN
Müdür

Yönetim Kurulu

Hüseyin Faik AÇIKALIN / Yönetim Kurulu Başkanı

1987 yılında Orta Doğu Teknik Üniversitesi İktisadi ve İdari Bilimler Fakültesi İşletme Bölümü'nden mezun olduktan sonra iş yaşamı ve bankacılık kariyerine, Interbank'ta Management Trainee (Uzman Yardımcısı) olarak başlayan Faik Açıkalın, 1992 ve 1998 yılları arasında Interbank, Marmarabank, Kentbank, Finansbank ve Demirbank'ta müfettişlik, müşteri ilişkileri yönetmenliği, şube müdürlüğü, pazarlama müdürlüğü gibi çeşitli görevler üstlenmiştir. 1998 yılı Mayıs ayında Dışbank'ta (daha sonra uluslararası finans grubu Fortis tarafından bankanın satın alınması ile Fortisbank'ta) Genel Müdür Yardımcısı olarak göreve başlayan Açıkalın, kısa bir süre sonra Yönetim Kurulu ve iş kolları arasında koordinasyon ve iletişimden sorumlu üst düzey yönetici olarak atanmıştır. Aynı zamanda Kredi Komitesi üyesi olarak da görev yapmaya başlayan Açıkalın, 1999 yılı Haziran ayında Banka bünyesinde Genel Müdür Vekilliği ve Yönetim Kurulu Üyeliği görevini üstlenmiştir. Aralık 2000'de Banka'da Genel Müdür ve Murahhas Üye (CEO) olarak görevlendirilen Açıkalın, Dışbank'ın Fortis Grubu tarafından satın alınmasının ardından Fortisbank CEO'su olarak göreve devam etmiş ve aynı zamanda Fortis'in uluslararası yönetiminde de görev yapmaya başlamıştır. Ekim 2007'de Fortisbank'taki görevinden ayrılarak Dogan Gazetecilik CEO'su olmuştur. Açıkalın, Nisan 2009'da Yapı ve Kredi Bankası A.Ş. Yönetim Kurulu Murahhas Üyesi ve İcra Kurulu Başkanı olarak atanmıştır. Mayıs 2009'dan bu yana Yapı Kredi'nin Genel Müdürü olarak görev yapan Açıkalın, 2010 yılında ise ilaveten Banka'nın yönetim şirketi olan Koç Finansal Hizmetler A.Ş.'de Murahhas Üye ve İcra Başkanı olarak görevlendirilmiştir. Açıkalın, ayrıca Yapı Kredi Portföy Yönetimi, Yapı Kredi Yatırım, Yapı Kredi Leasing, Yapı Kredi Sigorta, Yapı Kredi Emeklilik, Yapı Kredi Faktoring'te Yönetim Kurulu Başkanı, Yapı Kredi Bank Nederland, Yapı Kredi Bank Azerbaycan ve Yapı Kredi Bank Moscow'da Yönetim Kurulu Üyesi'dir.

Carlo VIVALDI / Yönetim Kurulu Başkan Vekili

Yüksek eğitimini Venedik'te Università Ca'Foscari'de ticaret ve işletme üzerine tamamladıktan sonra kariyerine 1991 yılında Cassamarca bünyesinde başlayan Vivaldi, 1998 yılında Cassamarca'nın UniCredit Group bünyesine katılmasının ardından kariyerine Grubun Planlama ve Kontrol Departmanı'nda analist olarak devam etti. Kısa bir dönem İnternet Takımı Üyesi olarak görev aldıktan sonra 2000-2002 yılları arasında Yeni Avrupa Planlama ve Kontrol Sorumlusu pozisyonuna getirildi. 2002 yılının sonunda Türkiye'ye gelerek Koç Finansal Hizmetler bünyesinde Mali İşlerden sorumlu Genel Müdür Yardımcısı olarak görevini yürütmeye başlayan Vivaldi, ardından Yapı Kredi'de CFO olarak Genel Müdür Yardımcılığı görevine devam etti. Yapı Kredi bünyesinde bazı Grup şirketlerinin Yönetim Kurulu'nda da görev yapan Carlo Vivaldi, Ekim 2007'de UniCredit Bank Austria AG bünyesinde Mali İşlerden sorumlu Yönetim Başkanı ve Yönetim Kurulu Üyesi olarak görevlendirildi. Carlo Vivaldi Mayıs 2009 tarihinden bu yana Yapı ve Kredi Bankası A.Ş.'de Yönetim Kurulu Üyesi olarak görevini sürdürmektedir. Yapı ve Kredi Bankası A.Ş.'de Ocak 2011 itibarıyla, Vivaldi Murahhas Üye ve Genel Müdür Vekili olarak atanmıştır. Nisan 2011'den itibaren Yapı Kredi Sigorta A.Ş.'de Yönetim Kurulu Başkan Vekili olarak görevini sürdürmektedir.

Marco CRAVARIO / Üye

Torino Üniversitesi Ekonomi Bölümü'nden 1991 yılında mezun olan Cravario, London School of Economics ve INSEAD'ın (Avrupa İş İdaresi Enstitüsü) üst düzey finans eğitim programlarına katılmıştır. İş hayatına İtalya'da Ernst&Young'ın Torino ofisinde denetçi olarak başlayan Cravario, daha sonra aynı şirketin Prag ofisine tayin olmuştur. 1996'da Milano'daki Ernst&Young Kurumsal Finansman'a Direktör olarak atanmıştır. Cravario 2001'de UniCredit Grubu'na katılmış ve Yeni Avrupa Birimi, Birleşme ve Satın Almalar Bölümü Başkanlığı'nı üstlenmiştir. Grubun planlama ve kontrol, organizasyon, iş geliştirme gibi birimlerinde yöneticilik yapan Cravario, bireysel bankacılık alanında ticari deneyim de kazanmıştır. 2006 yılında Romanya'daki UniCredit Tiriac Bank'a Finans Başkanı (CFO) olarak atanan Cravario, 7 Ocak 2008'den bu yana Yapı Kredi'de Finansal Planlama ve Mali İşler Yönetimi'nden sorumlu Genel Müdür Yardımcılığı görevini sürdürmektedir. Cravario, 2009 Şubat ayında Genel Müdür Yardımcılığı görevine ilaveten İcra Kurulu Üyeliğine atanmıştır. 15 Ekim 2007 tarihinden bu yana da Yapı Kredi Sigorta A.Ş. Yönetim Kurulu Üyesi olarak görevini sürdürmektedir.

Ahmet Fadıl ASHABOĞLU / Üye

Tufts Üniversitesi Makine Mühendisliği bölümünden mezun olduktan sonra, Massachusetts Teknoloji Enstitüsü'nün (MIT) Makine Yüksek Mühendisliği bölümünden yüksek lisans derecesi alan ve aynı kurumda bir yılı aşkın süreyle araştırma asistanlığı yapan Ashaboğlu, 1996–1999 yılları arasında UBS AG'de Risk Yöneticisi ve Direktör, 1999–2003 arasında McKinsey&Company'de danışman olarak çalışmıştır. 2003 yılında Koç Holding'e katılan Ashaboğlu Finansman Grubu Koordinatörü görevini üstlenmiştir. Ocak 2006'dan bu yana Koç Holding'in Finans Başkanı (CFO) olarak çalışmalarını sürdüren Ashaboğlu, Yapı ve Kredi Bankası'nda 28 Eylül 2005, Yapı Kredi Sigorta A.Ş.'de 28 Mart 2008 tarihlerinden itibaren Yönetim Kurulu Üyeliklerini sürdürmektedir.

Doç. Dr. S. Giray VELİOĞLU / Üye / Genel Müdür

Robert Kolej Yüksek Okulu'ndan İnşaat Mühendisliği diplomasını 1971 yılında aldı. 1973 yılında Boğaziçi Üniversitesi İnşaat Mühendisliği'nde lisansüstü ve 1976'da University of Illinois, Champaign-Urbana'da Çevre Mühendisliği'nde doktora çalışmalarını tamamladı. 1976 yılında ODTÜ Çevre Mühendisliği Bölümü'nde öğretim görevlisi olarak başladığı akademik kariyerine, 1977-1982 yılları arasında Boğaziçi Üniversitesi İnşaat Mühendisliği Bölümü'nde devam etti. 1982-1986 yılları arasında Ürdün'deki Yarmouk University'de, 1986-1987 yılları arasında yine Ürdün'deki Jordan University of Science and Technology'de, ardından 1987-1989 yılları arasında Suudi Arabistan'daki King Fahd University of Petroleum and Minerals'in İnşaat Mühendisliği Bölümü'nde öğretim üyeliği görevini sürdürdü. 13 yıllık akademik kariyerinin ardından, 1989 yılında Risk Mühendisliği Müdürü göreviyle Yapı Kredi Sigorta* bünyesine katıldı. 1 Mart 1997 tarihinde Yapı Kredi Emeklilik** Genel Müdürlüğü'ne atandı. 1 Mayıs 2009 tarihi itibarıyla de Yapı Kredi Sigorta Genel Müdürlüğü ve Yapı Kredi Emeklilik Murahhas Azası görevlerini sürdürmektedir.

(*) 1943 yılında Halk Sigorta adı ile kurulan şirketin unvanı 2000 yılında Yapı Kredi Sigorta A.Ş. olarak değişti.

(**) 1991 yılında Halk Yaşam Sigorta adıyla kurulan şirketin unvanı Ekim 2000'de Yapı Kredi Yaşam, Aralık 2002'de Yapı Kredi Emeklilik olarak değişti.

Denetçiler

Adil G. ÖZTOPRAK

1966 yılında Ankara Üniversitesi Siyasal Bilgiler Fakültesi Maliye ve Ekonomi Bölümü'nden mezun olan Öztoprak, 1966-1975 döneminde Maliye Bakanlığı Teftiş Kurulu'nda görev almıştır. 1975 yılında Bütçe ve Mali Kontrol Genel Müdür Yardımcılığına yükselen Öztoprak, 1976 yılından itibaren birçok şirkette Mali İşler Koordinatörü ve Genel Müdür olarak görevler üstlenmiştir. Öztoprak, 1993- 2000 döneminde Başaran Nas Yeminli Mali Müşavirlik. A.Ş. (PriceWaterhouseCoopers) şirketinde Partner (ortak) olarak hizmet vermiştir. Öztoprak 2000 yılından itibaren Serbest Yeminli Mali Müşavir olarak meslek hayatına devam etmektedir. 13 Eylül 2006'dan itibaren de Yapı Kredi Sigorta A.Ş.'de Denetçi olarak görevini sürdürmektedir.

Abdullah GEÇER

1996 yılında Orta Doğu Teknik Üniversitesi İktisat Bölümü'nden mezun olan Geçer, 2002 yılında Nottingham Üniversitesi'nde yüksek lisans yapmıştır. 1996-2000 döneminde Hazine Müsteşarlığı'nda Bankalar Yeminli Murakıp Yardımcısı olarak görev yapmış, 2000-2007 döneminde ise Hazine Müsteşarlığı Bakanlar Yeminli Murakıp'ı olarak görevini sürdürmüştür. 2007 yılında Bankacılık Düzenleme ve Denetleme Kurulu'nda Bankalar Yeminli Baş Murakıp olarak görev yapan Geçer, aynı dönemden itibaren Koç Holding A.Ş.'de Denetim Grubu Kordinatörü görevini yürütmektedir. 19 Mart 2008'den itibaren de Yapı Kredi Sigorta A.Ş.'de Denetçi olarak görevini sürdürmektedir.

Üst Yönetim

Doç. Dr. S. Giray VELİOĞLU **Genel Müdür**

Robert Kolej Yüksek Okulu'ndan İnşaat Mühendisliği diplomasını 1971 yılında aldı. 1973 yılında Boğaziçi Üniversitesi İnşaat Mühendisliği'nde lisansüstü ve 1976'da University of Illinois, Champaign-Urbana'da Çevre Mühendisliği'nde doktora çalışmalarını tamamladı. 1976 yılında ODTÜ Çevre Mühendisliği Bölümü'nde öğretim görevlisi olarak başladığı akademik kariyerine, 1977-1982 yılları arasında Boğaziçi Üniversitesi İnşaat Mühendisliği Bölümü'nde devam etti. 1982-1986 yılları arasında Ürdün'deki Yarmouk University'de, 1986-1987 yılları arasında yine Ürdün'deki Jordan University of Science and Technology'de, ardından 1987-1989 yılları arasında Suudi Arabistan'daki King Fahd University of Petroleum and Minerals'in İnşaat Mühendisliği Bölümü'nde öğretim üyesi görevini sürdürdü. 13 yıllık akademik kariyerinin ardından, 1989 yılında Risk Mühendisliği Müdürü göreviyle Yapı Kredi Sigorta* bünyesine katıldı. 1 Mart 1997 tarihinde Yapı Kredi Emeklilik** Genel Müdürlüğü'ne atandı. 1 Mayıs 2009 tarihi itibarıyla de Yapı Kredi Sigorta Genel Müdürlüğü ve Yapı Kredi Emeklilik Murahhas Azası görevlerini sürdürmektedir.

(*) 1943 yılında Halk Sigorta adı ile kurulan şirketin unvanı 2000 yılında Yapı Kredi Sigorta A.Ş. olarak değişti.

(**) 1991 yılında Halk Yaşam Sigorta adıyla kurulan şirketin unvanı Ekim 2000'de Yapı Kredi Yaşam, Aralık 2002'de Yapı Kredi Emeklilik olarak değişti.

Banu DARCAN **Genel Müdür Yardımcısı**

Sağlık Kurumsal Satış, Sağlık Ürün Yönetimi ve Aktüerya, Sağlık Risk Kabul, Sağlık Anlaşmalı Kurumlar, Sağlık Gider Yönetimi

Banu Darcan, 1989 yılında İstanbul Teknik Üniversitesi İşletme Fakültesi Endüstri Mühendisliği bölümünden mezun olmuştur. Meslek hayatına 1990 yılında Halk Yaşam A.Ş.'de Uzman Yardımcısı olarak başlayan Darcan, 2001 yılında Yapı Kredi Sigorta ailesine Grup Başkanı unvanı ile katılmıştır. Darcan, Haziran 2004 tarihinden itibaren Sağlık Sigortaları Genel Müdür Yardımcısı olarak görevini sürdürmektedir.

Coşkun GÖLPINAR **Genel Müdür Yardımcısı**

Banka Satış Yönetimi, Sağlık Satış Yönetimi, Pazarlama ve Bankasürans, İş Geliştirme

Coşkun Gölpınar, Yıldız Teknik Üniversitesi Mimarlık Fakültesi Mimarlık Bölümü mezunudur. Meslek hayatına 1984'de Koçtaş Tic. A.Ş.'de mimar olarak başlamış, ardından 1986 yılında başladığı Akbank'ta mesleğini sürdürmüştür. 1987 yılında Yapı Kredi Sigorta Risk Mühendisliği Departmanı'nda çalışmaya başlamış ve Yapı Kredi Sigorta'da Teknik Bölümlerde Grup Başkanı ve Genel Müdür Yardımcısı unvanlarında hizmet vermiş olup, 1996 yılından beri Satış Genel Müdür Yardımcılığı görevini sürdürmektedir.

İlkay ÖZEL **Genel Müdür Yardımcısı**

Acente Finansmanı, Fon Yönetimi, Finansal Raporlama ve Muhasebe, Planlama ve Kontrol, İnsan Kaynakları ve Organizasyon

İlkay Özel, Marmara Üniversitesi İktisadi ve İdari Bilimler Fakültesi İngilizce İktisat Bölümü'nden 1994 yılında mezun olmuştur. 1994-1997 yılları arasında Deloitte and Touche'da Kıdemli Denetçi, 1997-2001 yılları arasında sırasıyla Finansbank ve Finansbank Hollanda'da Finansal Kontrol Müdürü, 2001-2006 yılları arasında Yapı Kredi Bankası'nda Planlama ve Kontrol Grup Başkanı ve 2006-2009 yılları arasında ise yine Yapı Kredi Bankası'nda İnsan Kaynakları Uygulamaları ve Planlama Grup Başkanı olarak görev yapmıştır. 01.04.2009 tarihinden itibaren Yapı Kredi Sigorta bünyesinde Mali Grup ve İnsan Kaynakları ve Organizasyon Genel Müdür Yardımcılığı görevini sürdürmektedir.

Yıldırım TÜRE

Genel Müdür Yardımcısı

Merkez Bölge, Kadıköy Bölge, Bakırköy Bölge, Bursa Bölge, Ege bölge, İç Anadolu Bölge, Güney Bölge, Akdeniz Bölge, Acente Satış, Acente Operasyon, Broker ve Büyük Müşteriler

Çukurova Üniversitesi İngilizce İşletme Bölümü'nden 1989 yılında mezun olmuştur. Meslek hayatına 1991 yılında Yapı Kredi Sigorta Güney Bölge Müdürlüğü'nde başlamış ve sonrasında Denetim, Finansman, Bursa ve Ege Bölge Müdürlükleri'nde yönetici olarak görevini sürdürmüştür. 1 Haziran 2001 tarihinden bugüne kadar Yapı Kredi Sigorta'da Bölgelerden Sorumlu Grup Başkanı olarak çalışan Türe, 9 Temmuz 2009 tarihi itibarıyla Acenteler ve Bölgeler Genel Müdür Yardımcılığı görevine terfi atanmıştır.

Selim FENERCİOĞLU

Genel Müdür Yardımcısı (Vekaleten)

Kaza Sigortaları, Yangın, Risk Mühendisliği ve Tarım Sigortaları, Nakliyat Sigortaları, Özel Riskler ve Sorumluluk Sigortaları, Mühendislik, Reasürans

İstanbul Erkek Lisesi mezunu olan Emin Selim Fenercioğlu Boğaziçi Üniversitesi İşletme Bölümü'nü 1986 yılında bitirmiştir. Meslek hayatına 1986 yılında Nasaş Alüminyum'da İç Denetim Uzmanı olarak başlamıştır. 17 Temmuz 1989 tarihinde Yapı Kredi Sigorta Yangın Sigortaları Bölümü'nde çalışmaya başlamış ve 1 Şubat 1994 tarihi itibarıyla Reasürans Bölümü'ne geçmiştir. 1 Eylül 2005 tarihinden bugüne Reasürans Bölümü'nde Danışman olarak görevini sürdüren Fenercioğlu, 9 Temmuz 2009 tarihi itibarıyla Yapı Kredi Sigorta Elementer Sigortalar Genel Müdür Yardımcısı Vekili görevine atanmıştır.

Melike DEMİREL

Genel Müdür Yardımcısı

Oto Dışı Hasar, Oto Hasar, Rücu İşlemleri, Strateji ve Sistem Araştırma Geliştirme, Satış Destek, Sağlık Dışı Aktüerya, Müşteri İletişim Merkezi

Boğaziçi Üniversitesi Endüstri Mühendisliği Bölümü'nden 1990 yılında mezun olmuştur. Meslek hayatına 1990 yılında Yapı Kredi Sigorta'da Büyük Müşteriler ve Pazarlama Müdürlüğü'nde başlamış, 1 Haziran 1992 tarihi itibarıyla Oto Dışı Hasar Bölümü'ne geçmiştir. 1 Ocak 1998 tarihinde Oto Dışı Hasar Bölümü Müdürü olarak atanan Demirel, 9 Temmuz 2009 tarihi itibarıyla Yapı Kredi Sigorta Elementer Hasar ve Strateji Geliştirme Genel Müdür Yardımcısı Vekili görevine atanmıştır.

Volkan TERZİOĞLU

Genel Müdür Yardımcısı (Vekaleten)

Yazılım Geliştirme, Elementer Yazılım, Sistem ve Ağ, Yardım Masası, Sağlık İş Analizi, Elementer İş Analizi

Yıldız Teknik Üniversitesi Bilgisayar Bilimleri Mühendisliği Bölümü'nden 1988 yılında mezun olmuştur. Meslek hayatına 1991 yılında AGF Garanti Sigorta'da Uzman Programcı olarak başlamıştır. 1 Nisan 1992 tarihi itibarıyla Yapı Kredi Emeklilik Bilgi Teknolojileri Müdürlüğü'nde çalışmaya başlayan Terzioğlu, 1 Aralık 2004 tarihinden bu yana Yapı Kredi Emeklilik'te Bilgi Teknolojilerinden Sorumlu Grup Başkanı olarak görevini sürdürmekteydi. 9 Temmuz 2009 tarihi itibarıyla Yapı Kredi Sigorta Bilgi Teknolojileri Genel Müdür Yardımcısı Vekili görevine atanmıştır.

İç Denetim

Gamze Tan YEDİKARDEŞ / İç Denetim Yöneticisi

Yedikardeş, 1998 yılında İstanbul Üniversitesi İngilizce İşletme Bölümünden mezun olmuştur. Çalışma hayatına başladığı Ernst and Young şirketinde 1998-2002 yılları arasında kıdemli denetçi olarak görev yapmıştır. 2002-2004 yılları arasında HSBC Bank Yurtdışı Raporlama bölümünde, 2004-2010 yılları arasında ise BBA Beymen Boğaziçi Alboy Mağazacılık A.Ş.'de Finansal Kontrol, Mali Projeler ve Denetim ile Finansal Planlama - Raporlama departmanlarında yönetici olarak görev yapmıştır. 1 Ocak 2011 tarihinden itibaren Yapı Kredi Sigorta'da İç Denetim Yöneticisi olarak çalışmaktadır.

Tarihçe

1943 yılında Halk Sigorta adı ile kurulan Şirketimiz'in %75'i 1972 yılında Doğu Grubu'na ait olan Yapı Kredi Bankası tarafından satın alınmıştır. 1980 yılında Çukurova Grubu'nun Yapı Kredi Bankası'nı satın alması ile Çukurova Grubu bünyesine katılmıştır. Şirketimiz'in hisse senetleri 19 Ekim 1994 tarihinden itibaren İstanbul Menkul Kıymetler Borsası'nda işlem görmekte olup, sermayesinin %33,69'u halka açılmış durumdadır.

Halk Sigorta bünyesinde birer departmanda yürütülen sağlık ve hayat sigortası branşlarındaki faaliyetler, sigortacılık mevzuatındaki değişiklikler doğrultusunda, 1990 yılında %100 Halk Sigorta iştiraki olarak kurulan Halk Yaşam Sigorta A.Ş. bünyesinde sürdürülmeye başlanmıştır.

2000 yılında Şirketimiz'in ismi Yapı Kredi Sigorta A.Ş. olarak değişirken, iştiraki Halk Yaşam Sigorta A.Ş.'nin ismi de Yapı Kredi Yaşam A.Ş. olmuştur.

2000 yılının son aylarında TBMM alt komisyonlarında görüşülmeye başlanan Bireysel Emeklilik Yasa Tasarısı, bireysel emeklilik fonu oluşturacak sigorta şirketlerinin sadece hayat sigortası branşında faaliyet göstermesi şartını içermektedir. Bu hüküm doğrultusunda, Yapı Kredi Yaşam Sigorta'nın Bireysel Emeklilik branşında faaliyet gösterebilmesine yönelik olarak, grubumuz adına sağlık branşı üretimi 1 Ocak 2001 tarihinden itibaren Yapı Kredi Sigorta tarafından gerçekleştirilmeye başlanmıştır. Yapı Kredi Sigorta bünyesindeki hayat portföyü ise aynı tarih itibarı ile Yapı Kredi Yaşam Sigorta'ya devredilmiş ve ismi 2002 yılında Yapı Kredi Emeklilik olarak değişmiştir.

Yapı Kredi Bankası ve iştiraklerinin 28 Eylül 2005 tarihi itibarıyla Koç Finansal Hizmetler'e devredilmesiyle, Yapı Kredi Sigorta faaliyetlerini, Koç Finansal Hizmetler bünyesinde sürdürmektedir.

Yapı Kredi Sigorta halen kaza, hastalık/sağlık, kara araçları, raylı araçlar, hava araçları, su araçları, nakliyat, yangın ve doğal afetler, genel zararlar, kara araçları sorumluluk, hava araçları sorumluluk, su araçları sorumluluk, genel sorumluluk, kredi, emniyeti suistimal, finansal kayıplar ve hukuksal koruma branşlarında faaliyet göstermektedir.

Kurulduğu yıllarda sektör içerisinde küçük ama sağlam bir yapıya sahip olan Yapı Kredi Sigorta, ilerleyen yıllarda pazar payını arttırmıştır. 57 şirketin faaliyet gösterdiği günümüz hayat dışı sigorta sektöründe sahip olduğu pazar payı %6 mertebesinde olup, sağlık sigortası branşında %20'lik pazar payı ile sektör lideridir.

Lider sigorta şirketleri arasındaki konumunu sürekli koruyan Yapı Kredi Sigorta, öngörülerini, gereken aksiyonları cesurca uygulaması ve yenilikçi yaklaşımı ile Türk Sigorta Sektörü'nde lokomotif rolü ile anılmaktadır.

Yapı Kredi Sigorta; İstanbul'da Genel Müdürlük, İstanbul Bölge Müdürlüğü, Kadıköy ve Bakırköy Bölge Müdürlükleri ve Akdeniz, Ege, Güney, İç Anadolu, Bursa Bölge Müdürlükleri ile faaliyet göstermektedir. Ayrıca, tüm Türkiye'ye yayılmış olan profesyonel acenteleri ve tüm YKB Şubeleri ile müşterilerine her türlü sigortacılık hizmetini ulaştırmaktadır.

Konsolide Finansal Göstergeler

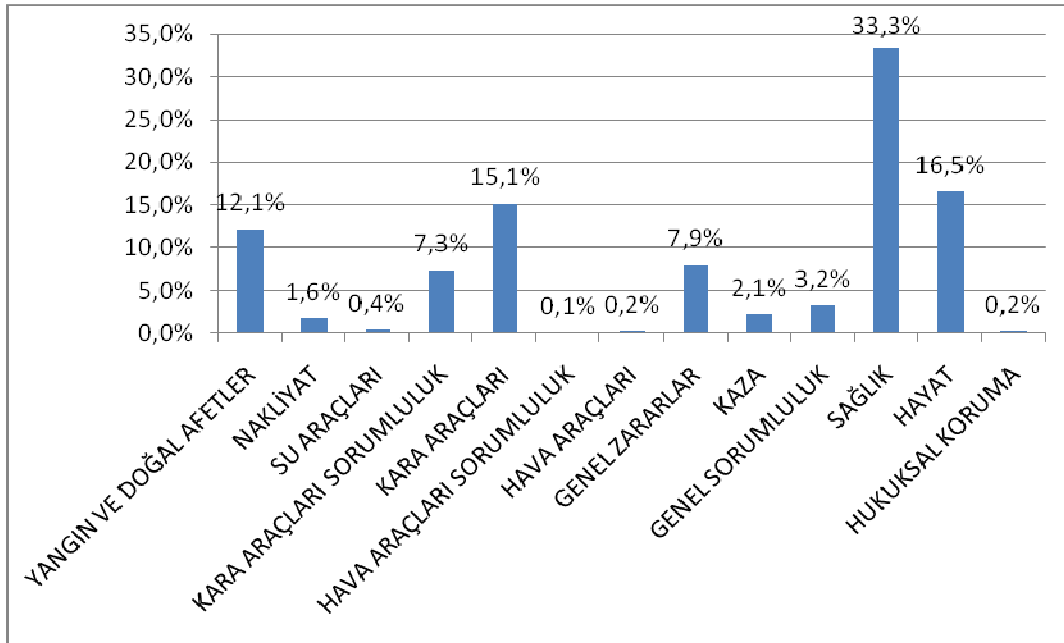
Finansal Göstergeler (Bin TL)	Eyül 2009	Eylül 2010	Eylül 2011
Toplam Prim Üretimi(Hayat Dışı)	399.703	522.692	643.740
Toplam Prim Üretimi(Hayat)	70.835	76.489	127.528
Toplam Teknik Kar(Hayat Dışı)	-3.309	10.823	20.951
Toplam Teknik Kar(Hayat)	5.087	3.159	11.027
Toplam Teknik Kar(Emeklilik)	1.046	5.803	14.517
Toplam Aktifler	2.549.176	3.125.917	3.868.462
Nominal Sermaye	80.000	80.000	80.000
Özkaynaklar	299.133	299.606	334.785
Vergi Öncesi Kar	29.861	31.538	64.204
Net Kar	20.099	25.387	49.733

ÖZET FİNANSAL BİLGİLER	Eylül 2011	Eylül 2010
Özkaynaklar	334.784.758	299.605.540
Nakit Değerler ve Finansal Varlıklar	1.240.960.323	1.080.944.163
Aktif Toplamı	3.868.461.573	3.125.917.432
Kısa Vadeli Yükümlülükler Toplamı	2.927.949.338	2.288.705.001
Uzun Vadeli Yükümlülükler Toplamı	605.727.477	537.606.891
Yazılan Prim Net(Hayat Dışı)	497.378.368	418.422.144
Yazılan Prim Net(Hayat)	104.614.630	71.498.099
Kazanılmış Prim Net(Hayat Dışı)	489.346.142	400.306.975
Kazanılmış Prim Net(Hayat)	102.294.362	68.884.703
Gerçekleşen Hasarlar Net(Hayat Dışı)	-378.806.735	-320.711.205
Gerçekleşen Hasarlar Net(Hayat)	-78.945.277	-85.570.012
Teknik Olmayan Bölümden Aktarılan Yatırım Gelirleri	35.964.498	27.052.578
Devam Eden Riskler Karşılığı	-5.545.007	-1.298.164
Diğer Teknik Karşılıklarda Değişim Net(Hayat Dışı)	-2.302.018	-1.876.937
Diğer Teknik Karşılıklarda Değişim Net(Hayat)	-3.197.251	-3.493.135
Diğer Teknik Gelirler Net(Hayat Dışı)	6.201.317	3.518.469
Diğer Teknik Gelirler Net(Hayat)	292.149	-16.962
Diğer Teknik Gelirler Net(Emeklilik)	1.275.002	2.331.294
Faaliyet Giderleri(Hayat Dışı)	-128.152.817	-97.466.630
Faaliyet Giderleri(Hayat)	-32.214.681	-26.481.440
Faaliyet Giderleri(Emeklilik)	-31.462.645	-32.156.814
Toplam Teknik Kar(Hayat Dışı)	20.950.691	10.823.250
Toplam Teknik Kar(Hayat)	11.027.419	3.158.944
Toplam Teknik Kar(Emeklilik)	14.516.640	5.803.226
Yatırım Gelirleri	59.072.446	46.381.120
Yatırım Giderleri	-47.917.364	-34.808.564
Diğer Gelir (Giderler)	6.554.534	180.379
Dönem Vergi ve Diğer Yasal Yükümlülükler	-14.471.527	-6.150.970
Net Kar	49.732.839	25.387.385

Başlıca Rasyolar	Eylül 2011	Eylül 2010
Teknik Kar/Prim Üretimi(Hayat Dışı)	3,3%	2,1%
Teknik Kar/Prim Üretimi(Hayat)	8,6%	4,1%
Vergi Öncesi Kar/Toplam Aktifler	1,7%	1%
Vergi Öncesi Kar/Özkaynaklar	19,2%	10,5%
Prim Üretimi/Toplam Aktifler	19,9%	19,2%
Özkaynaklar/Toplam Aktifler	8,7%	9,6%

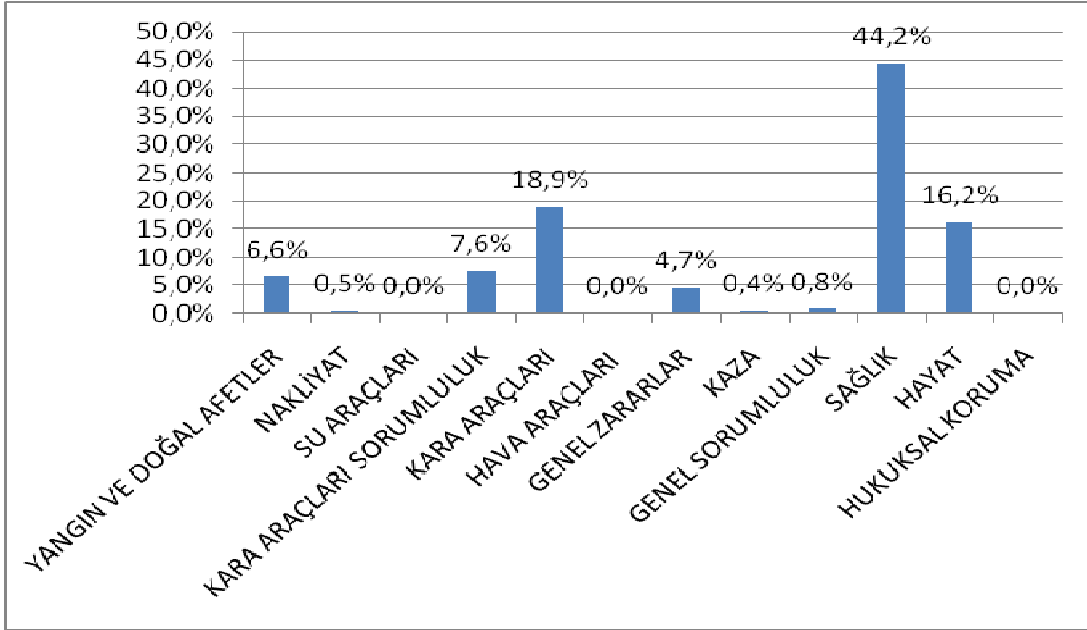
EYLÜL 2011 DÖNEMİ PRİM DAĞILIMI

PRİM DAĞILIMI	Eylül 2011		Eylül 2010	
	Primler	Oran %	Primler	Oran %
YANGIN VE DOĞAL AFETLER	93.495.639	12,1%	74.166.452	12,4%
NAKLİYAT	12.640.809	1,6%	8.539.823	1,4%
SU ARAÇLARI	2.918.187	0,4%	2.005.648	0,3%
KARA ARAÇLARI SORUMLULUK	56.338.851	7,3%	45.472.621	7,6%
KARA ARAÇLARI	116.269.088	15,1%	110.265.120	18,4%
HAVA ARAÇLARI SORUMLULUK	478.922	0,1%	363.646	0,1%
HAVA ARAÇLARI	1.699.648	0,2%	956.797	0,2%
GENEL ZARARLAR	60.812.634	7,9%	44.060.764	7,3%
KAZA	16.259.088	2,1%	11.664.892	1,9%
GENEL SORUMLULUK	24.405.742	3,2%	17.349.932	2,9%
SAĞLIK	256.974.478	33,3%	206.521.980	34,5%
HAYAT	127.527.919	16,5%	76.489.228	12,8%
HUKUKSAL KORUMA	1.446.753	0,2%	1.323.874	0,2%
TOPLAM	771.267.758	100%	599.180.777	100%



EYLÜL 2011 DÖNEMİ ÖDENEN HASAR DAĞILIMI

HASAR DAĞILIMI	Eylül 2011		Eylül 2010	
	Ödenen Hasarlar	Oran %	Ödenen Hasarlar	Oran %
YANGIN VE DOĞAL AFETLER	32.248.302	6,6%	14.787.613	3,5%
NAKLİYAT	2.321.904	0,5%	1.545.703	0,4%
SU ARAÇLARI	232.303	0,0%	1.582.339	0,4%
KARA ARAÇLARI SORUMLULUK	37.525.189	7,6%	23.985.038	5,7%
KARA ARAÇLARI	92.714.158	18,9%	80.996.333	19,3%
HAVA ARAÇLARI	0	0,0%	34.066	0,0%
GENEL ZARARLAR	23.082.792	4,7%	19.106.153	4,6%
KAZA	2.091.737	0,4%	2.103.692	0,5%
GENEL SORUMLULUK	4.105.068	0,8%	1.703.201	0,4%
SAĞLIK	216.981.705	44,2%	188.867.624	45,0%
HAYAT	79.266.281	16,2%	84.979.305	20,2%
HUKUKSAL KORUMA	4.286	0,0%	0	0,0%
TOPLAM	490.573.725	100%	419.691.067	100%



	Bağımsız	
	Denetimden Geçmemiş	Denetimden Geçmemiş
Dipnot	01.01.2011 - 30.09.2011	01.01.2010 - 30.09.2010
A- ESAS FAALİYETLERDEN KAYNAKLANAN NAKİT AKIMLARI		
1- Sigortacılık faaliyetlerinden elde edilen nakit girişleri	796.257.526	605.371.644
2- Reasürans faaliyetlerinden elde edilen nakit girişleri	72.496.230	50.468.137
3- Emeklilik faaliyetlerinden elde edilen nakit girişleri	464.737.530	423.472.086
4- Sigortacılık faaliyetleri nedeniyle yapılan nakit çıkışı (-)	(673.502.129)	(518.488.131)
5- Reasürans faaliyetleri nedeniyle nakit çıkışı (-)	(127.090.703)	(97.038.670)
6- Emeklilik faaliyetleri nedeniyle nakit çıkışı (-)	(443.424.485)	(418.310.098)
7- Esas faaliyetler sonucu oluşan nakit (A1+A2+A3-A4-A5-A6)	89.473.969	45.474.968
8- Faiz ödemeleri (-)	-	-
9- Gelir vergisi ödemeleri (-)	(10.897.783)	(2.771.567)
10- Diğer nakit girişleri	705.800	-
11- Diğer nakit çıkışları (-)	(74.654.729)	(52.716.764)
12- Esas faaliyetlerden kaynaklanan net nakit	4.627.257	(10.013.363)
B- YATIRIM FAALİYETLERİNDEN KAYNAKLANAN NAKİT AKIMLARI		
1- Maddi varlıkların satışı	10.650.000	7.908.300
2- Maddi varlıkların iktisabı (-)	(7.924.731)	(5.212.828)
3- Mali varlık iktisabı (-)	(303.108.292)	(268.226.020)
4- Mali varlıkların satışı	203.834.387	354.124.441
5- Alınan faizler	102.122.882	7.651.463
6- Alınan temettüleri	5.527	12.055
7- Diğer nakit girişleri	666.992	4.291.471
8- Diğer nakit çıkışları (-)	2.053.456	1.249.411
9- Yatırım faaliyetlerinden kaynaklanan net nakit	8.300.221	101.798.293
C- FİNANSMAN FAALİYETLERİNDEN KAYNAKLANAN NAKİT AKIMLARI		
1- Hisse senedi ihracı	-	-
2- Kredilerle ilgili nakit girişleri	-	-
3- Finansal kiralama borçları ödemeleri (-)	-	-
4- Ödenen temettüleri (-)	(22.414.651)	(19.431)
5- Diğer nakit girişleri	-	-
6- Diğer nakit çıkışları (-)	-	-
7- Finansman faaliyetlerinden kaynaklanan net nakit	(22.414.651)	(19.431)
D- KUR FARKLARININ NAKİT VE NAKİT BENZERLERİNE OLAN ETKİSİ	6.389.004	(1.145.497)
E- Nakit ve nakit benzerlerinde meydana gelen net (azalış)/artış	(3.098.169)	90.620.002
F- Dönem başındaki nakit ve nakit benzerleri mevcudu	325.241.316	215.261.612
G- Dönem sonundaki nakit ve nakit benzerleri mevcudu (E+F)	2.12	305.881.614

Konsolide Özsermaye Değişim Tabloları - Bağımsız Denetimden Geçmemiş (*)

	Sermaye	İşletmenin Kendi Hisse Senetleri(-)	Varlıklarda Değer Artışı	Özsermaye Enflasyon Düzeltmesi Farkları	Yabancı Para Çevrim Farkları	Yasal Yedekler	Statü Yedekleri	Diğer Yedekler ve Dağıtılmamış Karlar	Net Dönem Karı/ (Zararı)	Geçmiş Yıllar Karları/ (Zararları)	Ana Ortaklığa Ait Özsermaye	Azınlık Payları	Toplam Özsermaye
I- Önceki Dönem Sonu Bakiyesi (31/12/2009)	80.000.000	-	11.798.392	118.495.352	-	6.927.682	59.331.119	50.153.595	1.223.353	(51.072.996)	276.856.497	99.147	276.955.644
A- Sermaye artırımını (A1 + A2)	-	-	-	-	-	-	-	-	-	-	-	-	-
1- Nakit	-	-	-	-	-	-	-	-	-	-	-	-	-
2- İç kaynaklardan	-	-	-	-	-	-	-	-	-	-	-	-	-
B- İşletmenin aldığı kendi hisse senetleri	-	-	-	-	-	-	-	-	-	-	-	-	-
C- Gelir tablosunda yer almayan kazanç ve kayıplar (15 no'lu dipnot)	-	-	(2.717.728)	-	-	-	-	-	-	-	(2.717.728)	(331)	(2.718.059)
D- Varlıklarda değer artışı	-	-	-	-	-	-	-	-	-	-	-	-	-
E- Yabancı para çevrim farkları	-	-	-	-	-	-	-	-	-	-	-	-	-
F- Diğer kazanç ve kayıplar	-	-	-	-	-	-	-	-	-	-	-	-	-
G- Enflasyon düzeltme farkları	-	-	-	-	-	-	-	-	-	-	-	-	-
H- Dönem net karı (veya zararı) (37 no'lu dipnot)	-	-	-	-	-	-	-	-	25.376.706	-	25.376.706	10.679	25.387.385
I- Dağıtılan temettü (38 no'lu dipnot)	-	-	-	-	-	-	-	-	-	-	-	(19.431)	(19.431)
J- Transfer	-	-	-	-	-	3.365.695	(9.697.748)	-	(1.223.353)	7.555.407	1	-	1
II- Dönem Sonu Bakiyesi (30/09/2010) (I+A+B+C+D+E+F+G+H+I+J)	80.000.000	-	9.080.664	118.495.352	-	10.293.377	49.633.371	50.153.595	25.376.706	(43.517.589)	299.515.476	90.064	299.605.540
I- Önceki Dönem Sonu Bakiyesi (31/12/2010)	80.000.000	-	9.485.885	118.495.352	-	10.293.377	49.633.371	50.153.595	38.640.970	(43.517.589)	313.184.961	96.289	313.281.250
A- Sermaye artırımını (A1 + A2)	-	-	-	-	-	-	-	-	-	-	-	-	-
1- Nakit	-	-	-	-	-	-	-	-	-	-	-	-	-
2- İç kaynaklardan	-	-	-	-	-	-	-	-	-	-	-	-	-
B- İşletmenin aldığı kendi hisse senetleri	-	-	-	-	-	-	-	-	-	-	-	-	-
C- Gelir tablosunda yer almayan kazanç ve kayıplar (15 no'lu dipnot)	-	-	(5.813.340)	-	-	-	-	-	-	-	(5.813.340)	(1.340)	(5.814.680)
D- Varlıklarda değer artışı	-	-	-	-	-	-	-	-	-	-	-	-	-
E- Yabancı para çevrim farkları	-	-	-	-	-	-	-	-	-	-	-	-	-
F- Diğer kazanç ve kayıplar	-	-	-	-	-	-	-	-	-	-	-	-	-
G- Enflasyon düzeltme farkları	-	-	-	-	-	-	-	-	-	-	-	-	-
H- Dönem net karı (veya zararı) (37 no'lu dipnot)	-	-	-	-	-	-	-	-	49.712.982	-	49.712.982	19.856	49.732.838
I- Dağıtılan temettü (38 no'lu dipnot)	-	-	-	-	-	-	(217)	-	(22.399.783)	-	(22.400.000)	(14.650)	(22.414.650)
J- Transfer	-	-	-	-	-	6.201.127	622.561	3.898.755	(16.241.187)	5.518.744	-	-	-
II- Dönem Sonu Bakiyesi (30/09/2011) (I+A+B+C+D+E+F+G+H+I+J)	80.000.000	-	3.672.545	118.495.352	-	16.494.504	50.255.715	54.052.350	49.712.982	(37.998.845)	334.684.603	100.155	334.784.758

KURUMSAL YÖNETİM İLKELERİ UYUM RAPORU

Kurumsal Yönetim İlkeleri Uyum Raporu

1. Kurumsal Yönetim İlkelerine Uyum Beyanı

Yapı Kredi Sigorta Yönetim Kurulunun 23 Aralık 2003 tarih ve 60 no'lu Yönetim Kurulu kararı ile Sermaye Piyasası Kurulu (SPK) tarafından yayımlanan Kurumsal Yönetim İlkelerinin prensipte kabul edilmesi kararlaştırılmıştır. Şirketimiz 01.01.2011 – 30.09.2011 faaliyet döneminde, Sermaye Piyasası Kurulu tarafından yayımlanan Kurumsal Yönetim İlkeleri'nde yer alan prensiplere aykırı hiçbir uygulama yapılmamıştır.

BÖLÜM I - PAY SAHİPLERİ

2. Pay Sahipleri İle İlişkiler Birimi

Şirket 23 Aralık 2003 tarih ve 60 no'lu Yönetim Kurulu kararı ile Pay Sahipleri ile İlişkiler Birimi'ni oluşturmuştur. Bu birimde Finansman ve Fon Yönetimi Grup Başkanı (emel.bek@yksigorta.com.tr); (0212 336 08 42) ile Finansal Raporlama ve Muhasebe Müdürü M. Teoman Çelen (teoman.celen@yksigorta.com.tr); (0212 336 08 41) görev almaktadır. Dönem içerisinde birime yapılan başvuru bulunmamaktadır.

Pay sahipleri ile ilişkiler yönetimi özet olarak;

- Pay sahipliği haklarının kullanımı için faaliyet göstermek ve yönetim kurulu ile pay sahipleri arasındaki iletişimi sağlamak,
- Pay sahiplerine ilişkin kayıtların sağlıklı, güvenli ve güncel olarak tutulmasını sağlamak,
- Şirket ile ilgili kamuya açıklanmamış, ticari sır niteliğindeki bilgiler hariç olmak üzere, pay sahiplerinin yazılı bilgi taleplerini yanıtlamak,
- Genel kurul toplantısının yürürlükteki mevzuata, esas sözleşmeye uygun olarak yapılmasını sağlamak,
- Genel Kurul Toplantı Tutanağını hazırlayıp, tescil ve ilan işlemlerini yapmak, dökümanları ilgili makamlara göndermek.
- Mevzuat ve Şirketin bilgilendirme politikası dahil, kamuyu aydınlatma ile ilgili her türlü hususu gözetmek ve izlemek, gibi işlemleri yerine getirir.

3. Pay Sahiplerinin Bilgi Edinme Haklarının Kullanımı

Yapı Kredi Sigorta'nın periyodik mali tabloları ve faaliyet raporları, özel durum açıklamaları, genel kurul tutanakları www.yksigorta.com.tr internet sitesinde tüm pay sahiplerinin kullanımına sunulmaktadır. Ayrıca SPK'nın VIII/54 sayılı tebliği gereğince kamuya yapılan duyurular İMKB aracılığı ile medya kuruluşlarına gönderilmekte ve pay sahiplerinin bilgilendirilmesi sağlanmaktadır.

Pay sahipliği haklarının kullanımını etkileyecek gelişmelerle ilgili www.yksigorta.com.tr internet sitesi aktif olarak kullanılmaktadır. Dönem içerisinde pay sahiplerinin şirketten bilgi talebi olmamıştır. Ana sözleşmede özel denetçi atanması talebiyle ilgili bir düzenleme bulunmayıp dönem içerisinde özel denetçi tayin talebi olmamıştır.

4. Genel Kurul Bilgileri

Şirketimiz Olağan Genel Kurulu 22 Mart 2011 ve Olağanüstü Genel Kurul 19 Eylül 2011 tarihinde gerekli nisaplar sağlanarak toplanmıştır. Kurullara ortaklar taahhütlü mektup gönderilerek ve iki ayrı gazetede ilan verilerek davet edilmiştir. Nama yazılı pay sahiplerinin kurullara katılımını teminen pay defterine kayıt için herhangi bir süre öngörülmemiştir. Bölünme, önemli tutarda malvarlığı satımı, alımı, kiralanması gibi önemli nitelikteki kararların genel kurul tarafından alınması konusunda ana sözleşmeye hüküm konulmamıştır. Genel kurul tutanakları internet sitemizde pay sahiplerinin incelemesine sunulmuştur. Pay sahiplerinin kurullara katılmalarını kolaylaştırmak amacıyla gerek İMKB gerekse medya aracılığı ile pay sahipleri bilgilendirilmekte ve genel kurul gün ve gündemini de içeren faaliyet raporu, Bilanço, Kâr/Zarar ve Denetçi Raporları pay sahiplerinin incelemesine sunulmaktadır.

5. Oy Hakları ve Azınlık Hakları

Şirketimiz'de imtiyazlı pay sahipliği bulunmamaktadır. Azınlık paylar yönetimde temsil edilmemektedir. Karşılıklı iştirak ilişkisi olan şirket bulunmamaktadır. Şirket ana sözleşmesinde birikimli oy kullanma yöntemine yer verilmemektedir.

6. Kâr Dağıtım Politikası ve Kâr Dağıtım Zamanı

2011 ve izleyen yıllara ilişkin kâr dağıtım politikamız Şirketimiz'in www.yksigorta.com.tr internet adresinde ortaklarımızın bilgisine sunulmaktadır.

7. Payların Devri

Şirket esas sözleşmesinde pay devrini kısıtlayan hükümler bulunmamaktadır.

BÖLÜM II - KAMUYU AYDINLATMA VE ŞEFFAFLIK

8. Şirket Bilgilendirme Politikası

Yönetim Kurulumuz tarafından onaylanan bilgilendirme politikamız Şirketimiz'in www.yksigorta.com.tr internet adresinde yer almaktadır.

9. Özel Durum Açıklamaları

Yıl içinde SPK düzenlemeleri uyarınca 20 adet özel durum açıklaması yapılmıştır. Şirketimiz'in yurt dışı borsalarda kote olmaması nedeniyle bu borsalarda yapılan özel durum açıklaması bulunmamaktadır.

10. Şirket İnternet Sitesi ve İçeriği

Şirketimiz www.yksigorta.com.tr internet sitesi aracılığıyla bilgilendirme yapmaya uzun yıllardır devam etmektedir. Sitemizde ortaklık ve yönetim yapısı, faaliyet raporları, mali tablo ve raporlar, özel durum açıklamaları ve Şirketimiz'e soru yöneltebilecek formlar mevcuttur.

11. Gerçek Kişi Nihai Hakim Pay Sahibi/Sahiplerinin Açıklanması

Şirketin dolaylı ve karşılıklı iştirak ilişkisi içinde olan gerçek kişi nihai hakim pay sahibi bulunmamaktadır.

12. İçeriden Öğrenebilecek Durumda Olan Kişilerin Kamuya Duyurulması

İdari Sorumluluğu bulunanlar listesinde Yapı Kredi Sigorta A.Ş'nin yönetim ve denetim organlarının üyeleri ile doğrudan ya da dolaylı olarak Şirketimiz içsel bilgilerine düzenli erişen ve aynı zamanda Şirketin gelecekteki gelişimini ve ticari hedeflerini etkileyen idari karar verme yetkisi olan kişiler yer alır. Şirketimiz'in idari sorumluluğu bulunanlar listesi aşağıdaki gibidir. Şirketimiz'in içsel bilgilere erişimi olanların listesi ise mevzuatta belirtildiği şekilde oluşturularak saklanmaktadır.

YAPI KREDİ SİGORTA A.Ş. İDARİ SORUMLULUĞU BULUNANLAR LİSTESİ

Yönetim Kurulu Üyeleri:

Hüseyin Faik Açıkalin - Yönetim Kurulu Başkanı
Carlo Vivaldi - Yönetim Kurulu Başkan Vekili
Marco Cravario - Üye
Ahmet Fadıl Ashaboğlu - Üye
Doç. Dr. S. Giray VELİOĞLU - Üye ve Genel Müdür

Üst Düzey Yöneticiler (Genel Müdür ve Genel Müdür Yardımcıları)

Doç. Dr. S. Giray VELİOĞLU - Genel Müdür
Banu Darcan - Genel Müdür Yardımcısı
Coskun Gölpınar - Genel Müdür Yardımcısı
İlkay Özel - Genel Müdür Yardımcısı
Yıldırım Türe - Genel Müdür Yardımcısı
Emin Selim Fenercioğlu - Genel Müdür Yardımcısı (Vekaleten)
Melike Demirel - Genel Müdür Yardımcısı
Volkan Terzioğlu - Genel Müdür Yardımcısı (Vekaleten)

BÖLÜM III - MENFAAT SAHIPLERİ

13. Menfaat Sahiplerinin Bilgilendirilmesi

Şirketimiz çalışanlarının Şirketimiz faaliyetlerine ilişkin bilgilendirilmeleri gerektiğinde Genel Müdür ve ilgili Genel Müdür Yardımcıları tarafından yapılmaktadır. Kamuya açıklanan bilgiler çalışanlarımıza ve menfaat sahiplerine de internet sitemizde yayınlanmak suretiyle duyurulmaktadır.

14. Menfaat Sahiplerinin Yönetime Katılımı

Şirketimiz bir anonim şirket olup, yetkili organları tarafından yönetilmektedir. Bu organların karar almalarını gerektirecek hususlar öncelikle ilgili yönetimler tarafından değerlendirilmekte, incelenmekte ve ilgili karar organının onayına sunulmaktadır. Menfaat sahipleri tarafından gelen öneri ve fikirler de değerlendirilerek bu süreçte dikkate alınmaktadır.

15. İnsan Kaynakları Politikası

İnsan Kaynakları Bölümü, Şirketimiz'in hedef ve stratejileri doğrultusunda nitelikli insan gücü alımını gerçekleştirmek, bu gücün en verimli şekilde değerlendirilmesini sağlamak için başarıyı temel alan çağdaş insan kaynakları uygulamalarını yürütmeyi kendisine amaç edinmiştir.

Şirketimiz personeli ile ilişkilerin yürütülmesi konusunda İnsan Kaynakları ekibinde yer alan çalışanlarımız aktif olarak rol almaktadırlar. Bu konuda, çalışma birimlerimize çeşitli ziyaretler düzenlenerek çalışanların ihtiyaç ve talepleri düzenli olarak yerinde takip edilmekte ve önerileri değerlendirilmektedir. Ayrıca, tüm çalışanlarımıza açık olan intranet uygulamamızla personelin İnsan Kaynakları ile sürekli iletişim içinde olmaları sağlanmaktadır.

Kural ve uygulamalarımızın personelimize açıkça paylaşıldığı iş ortamımızda, personelimizden gelen her türlü şikayet, Şirket ve çalışan çıkarlarını en yüksek düzeyde gözeterek İnsan Kaynakları Müdürlüğü'nce çözümlenmektedir. Her türlü şikayet ilgili birim yöneticileriyle de paylaşılarak sorunun kökeninin anlaşılması ve yinelenmemesine çaba gösterilmektedir.

16. Müşteri ve Tedarikçilerle İlişkiler Hakkında Bilgiler

İnternet sitemizde ürünlerimiz hakkında tüm detay bilgilerin yanı sıra özel ve genel şartların tamamına ulaşmak ve bilgi almak mümkündür. Yine internet üzerinden ve ayrıca yksigorta@yksigorta.com.tr mail adresi üzerinden müşterilerimizin soru, öneri ve şikayetlerini iletebilecekleri yapı bulunmaktadır. Müşteri İlişkileri Merkezi sayesinde bilgiye yalnızca bir telefonla ulaşmak, ürünler ve poliçeler hakkında tüm detaylarda cevap ve sorunlara çözüm bulma olanağı bulunmaktadır. Şirketimiz'e ulaşan şikayetler Müşteri Şikayet Takip sistemi ile izlenerek bir günde cevap bulmakta ve ayda bir olarak üst yönetime raporlanarak en üst seviyede durum takibi gerçekleştirilmektedir. Sağlık branşında poliçe düzenlenmesini takiben bir ay içerisinde müşterinin koşulsuz poliçesini iptal etme hakkı bulunmaktadır.

17. Sosyal Sorumluluk

Türk heykelciliginde önemli bir yere sahip olan Akdeniz Heykelinin yapılması ve Şirketimiz'in sembolü olmasından beri sanata ve sanatçıya saygının teşviki amacıyla süregelen etkinliklerimizden Afife Tiyatro Ödüllerinin onüçüncüsü 2010 yılında 14 ana ve 5 özel kategoride sahiplerini bulmuştur.

BÖLÜM IV - YÖNETİM KURULU

18. Yönetim Kurulunun Yapısı, Oluşumu ve Bağımsız Üyeler

Yönetim Kurulunda Hüseyin Faik Açıkalın (Başkan), Alessandro Maria Decio (Başkan Vekili), Ahmet Fadıl Ashaboğlu (Üye), Marco Cravario (Üye) ve Doç. Dr. Sezai Giray Velioğlu (Üye-Genel Müdür) görev almaktadır. Bağımsız Yönetim Kurulu üyesi bulunmamaktadır. Yönetim Kurulu üyelerinin şirket dışında başka görev veya görevler alması ile ilgili belirli kurallar veya sınırlamalar bulunmamaktadır.

19. Yönetim Kurulu Üyelerinin Nitelikleri

Şirket Yönetim Kurulu, SPK Kurumsal Yönetim İlkelerinde belirtildiği üzere yeterli bilgi ve beceri düzeyine sahip, belli bir tecrübe ve geçmişe sahip üyelerden oluşmakta olup bu niteliklere ilişkin esaslar ayrıca ana sözleşmede belirtilmemiştir.

20. Şirketin Misyona ve Vizyonu ile Stratejik Hedefleri

Yapı Kredi Sigorta'nın Vizyonu:

Yapı Kredi Sigorta'yı, Türk Sigorta Sektörü'nde herkes tarafından sürekli tercih edilen, kalıcı ve öncü sigorta markası yapmak; Uluslararası Sigorta Sektöründe de referans gösterilen bir birikim ve finansal güce ulaşmak.

Yapı Kredi Sigorta'nın Misyonu:

Türk toplumunun her türlü sigorta ihtiyacına derhal cevap verilebilecek ileri teknik ve satış altyapısına sahip olmak, bu şekilde koşulsuz müşteri memnuniyeti sağlayarak sektörde en iyi hizmeti veren şirketler arasında olmak.

Yapı Kredi Sigorta'nın misyon/vizyonu gerek Yönetim Kurulu gerekse şirket Üst Yönetimi tarafından, çeşitli yazılı ve sözlü medya kuruluşları vasıtası ile yapılan röportaj, görüşme ve yayınlarda kamuya duyurulmaktadır.

Şirket Üst Yönetimi tarafından periyodik olarak uzun, orta, kısa vadeli stratejik hedefler belirlenmekte, gözden geçirilmekte ve revize edilmektedir. Söz konusu hedeflerle ilgili Yönetim Kurulu onayı alındıktan sonra, şirket yönetimi tarafından gerekli aksiyon planları hazırlanmaktadır. Yönetim Kurulu her ay yaptığı toplantılarla şirket faaliyetlerini, performansını ve kısa vadeli hedeflere ulaşma derecesini gözden geçirmektedir. Altı ayda bir ise orta ve uzun vadeli hedeflere ulaşma derecesi gözden geçirilip, varsa performans düşüklüğünün sebepleri sorgulanmakta, alınması gereken önlemler tespit edilmekte, hedef aşımı söz konusu ise hedefler revize edilerek yükseltilmektedir.

21. Risk Yönetim ve İç Kontrol Mekanizması

Şirketimiz bünyesinde bulunan İç Denetim Müdürlüğü ile İç Kontrol ve Risk Yönetimi Bölümü doğrudan Yönetim Kurulu'na bağlı olup, risk yönetimi ve iç kontrol alanlarında çalışmalarda bulunmakta, yıllık iş planı çerçevesinde yaptığı çalışmalarla ilgili raporlar üretmektedir.

22. Yönetim Kurulu Üyeleri ile Yöneticilerin Yetki ve Sorumlulukları

Şirketimiz esas sözleşmesi 16. maddede Yönetim Kurulunun yetki ve sorumlulukları detaylı olarak bulunmaktadır.

23. Yönetim Kurulunun Faaliyet Esasları

Şirketimiz Yönetim Kurulu, dönem içerisinde 21 kez toplanmıştır. Yönetim Kurulu üyelerinin bilgilendirilmesi ve iletişimini sağlamak üzere bir sekreteryaya bulunmakta ve toplantılardan önce üyelerin gündem hakkında bilgilendirilmesini ve üyeler arasındaki iletişimi sağlamaktadır. Yönetim Kurulu üyeleri toplantılara fiilen katılmakta olup soruları karar tutanağına geçirilmektedir.

24. Şirketle Muamele Yapma ve Rekabet Yasağı

Dönem içerisinde Şirket Yönetim Kurulu üyeleri, şirketle bir işlem yapmamış ve rekabet yasağına uymuşlardır.

25. Etik Kurallar

Yapı Kredi Sigorta, sigortacılık risklerini en iyi şekilde yöneterek hissedarlarına, gerek ürünleri gerek uygulamaları ile sigortalıların tazminat ve hizmet beklentilerini, taahhütlerini en üst seviyede karşılayarak sigortalılarına azami memnuniyeti sunmayı ilke edinmiştir. Herhangi bir suistimale olanak tanımadan doğru ve ilkeli sigortacılık ile sektörde ismini ayrı bir yere yazdırmış ve bu konumunu her gün geliştirme çabasıdadır. Hissedarlar ve sigortalıların her türlü düşüncelerini açıklamaları ve bilgiye ulaşabilmeleri için çeşitli iletişim kanallarından etkileşim sağlanmaktadır. İhtiyaç duyulan bilgiye ulaşılmasını sağlamak tüm çalışanlarımızın öncelikli görevidir. Yapı Kredi Sigorta bağlı olduğu tüm hukuki kurallara, kişisel özgürlüklere saygı gösterir. Sektörün temelini teşkil eden güven unsuruna en üst seviyede önem vererek dürüstlük ve açıklık içinde faaliyetlerini sürdürür. Şirketimiz çalışanlarının Yapı Kredi Sigorta'nın saygınlığını buldukları ortamlarda korumaları, Şirketimiz ilkelerine bağlı hareket etmeleri beklenir. Çalışanlar kanun ve toplum düzenine aykırı herhangi bir tutum ve davranış içerisinde bulunamazlar.

26. Yönetim Kurulunda Oluşturulan Komitelerin Sayı, Yapı ve Bağımsızlığı

Yönetim Kurulu kararı ile denetimden sorumlu komiteye Marco Cravario (Üye) ve Ahmet Fadıl Ashaboğlu (Üye); seçilmiştir.

27. Yönetim Kuruluna Sağlanan Mali Haklar

Şirketimiz'in 22 Mart 2011 tarihinde yapılan Olağan Genel Kurul kararı ile Yönetim Kurulu üyelerine huzur hakkı verilmemesine karar verilmiştir. Şirket herhangi bir Yönetim Kurulu üyesine ve yöneticilerine borç vermemiş, kredi kullandırmamış, verilmiş olan borçların ve kredilerin süresini uzatmamış, şartlarını iyileştirmemiş, üçüncü bir kişi aracılığıyla şahsi kredi adı altında kredi kullandırmamış veya lehine teminat vermemiştir.

MALİ TABLOLAR

İÇİNDEKİLER**SAYFA**

KONSOLİDE BİLANÇOLAR	1-5
KONSOLİDE GELİR TABLOLARI.....	6-7
KONSOLİDE NAKİT AKIŞ TABLOLARI.....	8
KONSOLİDE ÖZSERMAYE DEĞİŞİM TABLOLARI	9
KONSOLİDE FİNANSAL TABLOLARA İLİŞKİN AÇIKLAYICI DİPNOTLAR	10-96
EK 1 - KAR DAĞITIM TABLOLARI	97

YAPI KREDİ SİGORTA A.Ş.

30 EYLÜL 2011 ARA HESAP DÖNEMİNE AİT AYRINTILI KONSOLİDE BİLANÇO

(Para birimi aksi belirtilmedikçe Türk Lirası ("TL") olarak gösterilmiştir)

VARLIKLAR	Dipnot	Bağımsız	Bağımsız Denetimden
		Geçmemiş 30 Eylül 2011	Geçmiş 31 Aralık 2010
I- Cari Varlıklar			
A- Nakit ve Nakit Benzeri Varlıklar		362.995.736	389.133.254
1- Kasa	2.12	831	1.300
2- Alınan Çekler		-	-
3- Bankalar	2.12 ve 14	261.393.074	305.424.902
4- Verilen Çekler ve Ödeme Emirleri (-)		-	-
5- Diğer Nakit ve Nakit Benzeri Varlıklar	2.12, 14 ve 47.1	101.601.831	83.707.052
B- Finansal Varlıklar ile Riski Sigortalılara ait Finansal Yatırımlar		877.964.587	750.422.564
1- Satılmaya Hazır Finansal Varlıklar	2.8 ve 11.1	368.220.744	237.634.390
2- Vadeye Kadar Elde Tutulacak Finansal Varlıklar		-	-
3- Alım Satım Amaçlı Finansal Varlıklar	2.8 ve 11.1	7.741.769	29.503.423
4- Krediler		-	-
5- Krediler Karşılığı (-)		-	-
6- Riskli Hayat Poliçesi Sahiplerine ait Finansal Yatırımlar	2.8 ve 11.1	502.002.074	483.284.751
7- Şirket Hissesi		-	-
8- Finansal Varlıklar Değer Düşüklüğü Karşılığı (-)		-	-
C- Esas Faaliyetlerden Alacaklar	2.8, 11.1 ve 12.1	2.502.421.910	2.096.047.797
1- Sigortacılık Faaliyetlerinden Alacaklar	12.1	283.926.758	278.555.998
2- Sigortacılık Faaliyetlerinden Alacaklar Karşılığı (-)	12.1	(67.297.780)	(66.332.861)
3- Reasürans Faaliyetlerinden Alacaklar	12.1	4.460.328	3.120.360
4- Reasürans Faaliyetlerinden Alacaklar Karşılığı (-)		-	-
5- Sigorta ve Reasürans Şirketleri Nezdindeki Depolar		-	-
6- Sigortalılara Krediler (İkrazlar)	12.1	8.137.792	7.750.457
7- Sigortalılara Krediler (İkrazlar) Karşılığı (-)		-	-
8- Emeklilik Faaliyetlerinden Alacaklar	12.1 ve 47.1	2.272.305.666	1.871.943.927
9- Esas Faaliyetlerden Kaynaklanan Şüpheli Alacaklar	12.1	3.844.128	3.569.305
10- Esas Faaliyetlerden Kaynaklanan Şüpheli Alacaklar Karşılığı (-)	12.1	(2.954.982)	(2.559.389)
D- İlişkili Taraflardan Alacaklar		-	42.349
1- Ortaklardan Alacaklar		-	2.289
2- İştiraklerden Alacaklar		-	-
3- Bağlı Ortaklıklardan Alacaklar		-	-
4- Müsterek Yönetime Tabi Teşebbüslerden Alacaklar		-	-
5- Personelden Alacaklar		-	31.767
6- Diğer İlişkili Taraflardan Alacaklar	47.1	-	8.293
7- İlişkili Taraflardan Alacaklar Reeskontu (-)		-	-
8- İlişkili Taraflardan Şüpheli Alacaklar		-	-
9- İlişkili Taraflardan Şüpheli Alacaklar Karşılığı (-)		-	-
E- Diğer Alacaklar		2.774.011	6.263.641
1- Finansal Kiralama Alacakları		-	-
2- Kazanılmamış Finansal Kiralama Faiz Gelirleri (-)		-	-
3- Verilen Depozito ve Teminatlar		27.356	29.221
4- Diğer Çeşitli Alacaklar	47.1	2.704.322	6.192.087
5- Diğer Çeşitli Alacaklar Reeskontu (-)		-	-
6- Şüpheli Diğer Alacaklar		86.825	86.825
7- Şüpheli Diğer Alacaklar Karşılığı (-)		(44.492)	(44.492)
F- Gelecek Aylara Ait Giderler ve Gelir Tahakkukları		64.464.165	54.812.543
1- Gelecek Aylara Ait Giderler		62.848.180	52.717.541
2- Tahakkuk Etmiş Faiz ve Kira Gelirleri		-	-
3- Gelir Tahakkukları		-	-
4- Gelecek Aylara Ait Diğer Giderler ve Gelir Tahakkukları	2.25 ve 47.1	1.615.985	2.095.002
G- Diğer Cari Varlıklar		1.119.518	3.415.761
1- Gelecek Aylar İhtiyacı Stoklar		596.071	314.274
2- Peşin Ödenen Vergiler ve Fonlar	2.18	40.352	2.836.775
3- Ertelemiş Vergi Varlıkları		-	-
4- İş Avansları		31.253	802
5- Personele Verilen Avanslar		76.357	72.444
6- Sayım ve Tesellüm Noksanları		-	-
7- Diğer Çeşitli Cari Varlıklar	47.1	375.485	191.466
8- Diğer Cari Varlıklar Karşılığı (-)		-	-
I- Cari Varlıklar Toplamı		3.811.739.927	3.300.137.909

YAPI KREDİ SİGORTA A.Ş.

30 EYLÜL 2011 ARA HESAP DÖNEMİNE AİT AYRINTILI KONSOLİDE BİLANÇO

(Para birimi aksi belirtilmedikçe Türk Lirası ("TL") olarak gösterilmiştir)

VARLIKLAR	Dipnot	Bağımsız Denetimden Geçmemiş 30 Eylül 2011	Bağımsız Denetimden Geçmiş 31 Aralık 2010
II- Cari Olmayan Varlıklar			
A- Esas Faaliyetlerden Alacaklar		-	-
1- Sigortacılık Faaliyetlerinden Alacaklar		-	-
2- Sigortacılık Faaliyetlerinden Alacaklar Karşılığı (-)		-	-
3- Reasürans Faaliyetlerinden Alacaklar		-	-
4- Reasürans Faaliyetlerinden Alacaklar Karşılığı		-	-
5- Sigorta ve Reasürans Şirketleri Nezdindeki Depolar		-	-
6- Sigortalılara Krediler (İkrazlar)		-	-
7- Sigortalılara Krediler (İkrazlar) Karşılığı (-)		-	-
8- Emeklilik Faaliyetlerinden Alacaklar		-	-
9- Esas Faaliyetlerden Kaynaklanan Şüpheli Alacaklar		-	-
10- Esas Faaliyetlerden Kaynaklanan Şüpheli Alacaklar Karşılığı (-)		-	-
B- İlişkili Taraflardan Alacaklar		-	-
1- Ortaklardan Alacaklar		-	-
2- İştiraklerden Alacaklar		-	-
3- Bağlı Ortaklıklardan Alacaklar		-	-
4- Müşterek Yönetime Tabi Teşebbüslerden Alacaklar		-	-
5- Personelden Alacaklar		-	-
6- Diğer İlişkili Taraflardan Alacaklar		-	-
7- İlişkili Taraflardan Alacaklar Reeskontu (-)		-	-
8- İlişkili Taraflardan Şüpheli Alacaklar		-	-
9- İlişkili Taraflardan Şüpheli Alacaklar Karşılığı (-)		-	-
C- Diğer Alacaklar		-	-
1- Finansal Kiralama Alacakları		-	-
2- Kazanılmamış Finansal Kiralama Faiz Gelirleri (-)		-	-
3- Verilen Depozito ve Teminatlar		-	-
4- Diğer Çeşitli Alacaklar		-	-
5- Diğer Çeşitli Alacaklar Reeskontu (-)		-	-
6- Şüpheli Diğer Alacaklar		-	-
7- Şüpheli Diğer Alacaklar Karşılığı (-)		-	-
D- Finansal Varlıklar	45.2	631.834	631.834
1- Bağlı Menkul Kıymetler		-	-
2- İştirakler		-	-
3- İştirakler Sermaye Taahhütleri (-)		-	-
4- Bağlı Ortaklıklar		-	-
5- Bağlı Ortaklıklar Sermaye Taahhütleri (-)		-	-
6- Müşterek Yönetime Tabi Teşebbüsler		-	-
7- Müşterek Yönetime Tabi Teşebbüsler Sermaye Taahhütleri (-)		-	-
8- Finansal Varlıklar ve Riski Sigortalılara ait Finansal Yatırımlar		-	-
9- Diğer Finansal Varlıklar	45.2	7.014.748	6.939.956
10- Finansal Varlıklar Değer Düşüklüğü Karşılığı (-)	45.2	(6.382.914)	(6.308.122)
E- Maddi Varlıklar	2.5, 2.6, 6 ve 7	25.046.405	26.991.920
1- Yatırım Amaçlı Gayrimenkuller	7	3.472.218	5.783.494
2- Yatırım Amaçlı Gayrimenkuller Değer Düşüklüğü Karşılığı (-)		-	-
3- Kullanım Amaçlı Gayrimenkuller	6	19.945.811	22.225.745
4- Makine ve Teçhizatlar	6	8.598.444	8.240.293
5- Demirbaş ve Tesisatlar	6	20.895.341	19.624.441
6- Motorlu Taşıtlar	6	177.013	177.013
7- Diğer Maddi Varlıklar (Özel Maliyet Bedelleri Dahil)	6	17.931.562	17.113.025
8- Kiralama Yoluyla Edinilmiş Maddi Varlıklar		-	-
9- Birikmiş Amortismanlar (-)	6 ve 7	(45.973.984)	(46.172.091)
10- Maddi Varlıklara İlişkin Avanslar (Yapılmakta Olan Yatırımlar Dahil)		-	-
F- Maddi Olmayan Varlıklar	2.7, 8	12.046.200	10.705.614
1- Haklar	8	4.891.184	4.011.077
2- Şerefiye		-	-
3- Faaliyet Öncesi Döneme ait Giderler		-	-
4- Araştırma ve Geliştirme Giderleri		-	-
5- Diğer Maddi Olmayan Varlıklar	8	16.467.903	12.733.628
6- Birikmiş İtfalar (Amortismanlar) (-)	8	(9.854.659)	(6.128.546)
7- Maddi Olmayan Varlıklara İlişkin Avanslar	8	541.772	89.455
G- Gelecek Yıllara Ait Giderler ve Gelir Tahakkukları		6.182.738	3.878.263
1- Gelecek Yıllara Ait Giderler		1.888.062	1.442.513
2- Gelir Tahakkukları		-	-
3- Gelecek Yıllara Ait Diğer Giderler ve Gelir Tahakkukları	2.25 ve 47.1	4.294.676	2.435.750
H- Diğer Cari Olmayan Varlıklar		12.814.469	11.112.823
1- Efektif Yabancı Para Hesapları		-	-
2- Döviz Hesapları		-	-
3- Gelecek Yıllar İhtiyacı Stoklar		-	-
4- Peşin Ödenen Vergiler ve Fonlar		-	-
5- Ertelenmiş Vergi Varlıkları	2.18, 21 ve 35	12.814.469	11.112.823
6- Diğer Çeşitli Cari Olmayan Varlıklar		-	-
7- Diğer Cari Olmayan Varlıklar Amortismanı (-)		-	-
8- Diğer Cari Olmayan Varlıklar Karşılığı		-	-
II- Cari Olmayan Varlıklar Toplamı		56.721.646	53.320.454
Varlıklar Toplamı (I+II)		3.868.461.573	3.353.458.363

YAPI KREDİ SİGORTA A.Ş.

30 EYLÜL 2011 ARA HESAP DÖNEMİNE AİT AYRINTILI KONSOLİDE BİLANÇO

(Para birimi aksi belirtilmedikçe Türk Lirası ("TL") olarak gösterilmiştir)

YÜKÜMLÜLÜKLER	Dipnot	Bağımsız	Bağımsız Denetimden
		Denetimden Geçmemiş 30 Eylül 2011	Denetimden Geçmiş 31 Aralık 2010
III- Kısa Vadeli Yükümlülükler			
A- Finansal Borçlar	47.1	222.222	-
1- Kredi Kuruluşlarına Borçlar		-	-
2- Finansal Kiralama İşlemlerinden Borçlar		-	-
3- Ertelenmiş Finansal Kiralama Borçlanma Maliyetleri (-)		-	-
4- Uzun Vadeli Kredilerin Ana Para Taksitleri Ve Faizleri		-	-
5- Çıkarılmış Tahviller (Bonolar) Anapara, Taksit ve Faizleri		-	-
6- Çıkarılmış Diğer Finansal Varlıklar		-	-
7- Çıkarılmış Diğer Finansal Varlıklar İhraç Farkı (-)		-	-
8- Diğer Finansal Borçlar (Yükümlülükler)	47.1	222.222	-
B- Esas Faaliyetlerden Borçlar		2.387.673.111	1.983.777.767
1- Sigortacılık Faaliyetlerinden Borçlar	4 ve 19	6.150.080	24.617.774
2- Reasürans Faaliyetlerinden Borçlar	19	45.266.798	24.601.085
3- Sigorta ve Reasürans Şirketlerinden Alınan Depolar		-	-
4- Emeklilik Faaliyetlerinden Borçlar	19 ve 47.1	2.300.408.734	1.893.282.504
5- Diğer Esas Faaliyetlerden Borçlar	19 ve 47.1	35.847.499	41.276.404
6- Diğer Esas Faaliyetlerden Borçlar Borç Senetleri Reeskontu (-)		-	-
C- İlişkili Taraflara Borçlar		2.101.689	1.353.397
1- Ortaklara Borçlar		927	484
2- İştiraklere Borçlar		-	-
3- Bağlı Ortaklıklara Borçlar		-	-
4- Müşterek Yönetime Tabi Teşebbüslere Borçlar		-	-
5- Personele Borçlar		105.336	20.261
6- Diğer İlişkili Taraflara Borçlar	47.1	1.995.426	1.332.652
D- Diğer Borçlar		11.483.168	12.906.715
1- Alınan Depozito ve Teminatlar		59	59
2- Diğer Çeşitli Borçlar	2.26,19 ve 47.1	11.483.109	12.906.656
3- Diğer Çeşitli Borçlar Reeskontu (-)		-	-
E- Sigortacılık Teknik Karşılıkları		474.531.309	445.258.297
1- Kazanılmamış Primler Karşılığı - Net	2.24, 4 ve 17	329.317.328	324.510.965
2- Devam Eden Riskler Karşılığı - Net	2.24, 4 ve 17	5.869.762	324.756
3- Hayat Matematik Karşılığı - Net		-	-
4- Muallak Hasar ve Tazminat Karşılığı - Net	2.24, 4 ve 17	137.463.200	120.272.576
5- İkramiye ve İndirimler Karşılığı - Net	2.24, 4 ve 17	1.299.696	-
6- Yatırım Riski Hayat Sigortası Poliçe Sahiplerine Ait Poliçeler için Ayrılan Karşılık - Net		-	-
7- Diğer Teknik Karşılıklar - Net	47.1	581.323	150.000
F- Ödenecek Vergi Ve Benzeri Diğer Yükümlülükler İle Karşılıkları		19.260.933	19.954.525
1- Ödenecek Vergi ve Fonlar		7.992.346	8.582.194
2- Ödenecek Sosyal Güvenlik Kesintileri		1.941.805	1.820.502
3- Vadesi Geçmiş, Ertelenmiş veya Taksitlendirilmiş Vergi ve Diğer Yükümlülükler		-	-
4- Ödenecek Diğer Vergi ve Benzeri Yükümlülükler		-	-
5- Dönem Karı Vergi ve Diğer Yasal Yükümlülük Karşılıkları	2.18 ve 35	14.689.495	11.211.935
6- Dönem Karının Peşin Ödenen Vergi ve Diğer Yükümlülükleri (-)2.18 ve 35		(7.675.311)	(4.834.774)
7- Diğer Vergi ve Benzeri Yükümlülük Karşılıkları		2.312.598	3.174.668
G- Diğer Risklere İlişkin Karşılıklar		-	561.971
1- Kıdem Tazminatı Karşılığı		-	561.971
2- Sosyal Yardım Sandığı Varlık Açıkları Karşılığı		-	-
3- Maliyet Giderleri Karşılığı		-	-
H- Gelecek Aylara Ait Gelirler ve Gider Tahakkukları		29.893.717	22.727.604
1- Gelecek Aylara Ait Gelirler	2.24 ve 17	16.619.481	11.090.510
2- Gider Tahakkukları	2.20 ve 23	13.274.236	11.637.094
3- Gelecek Aylara Ait Diğer Gelirler ve Gider Tahakkukları		-	-
I- Diğer Kısa Vadeli Yükümlülükler	47.1	2.783.189	2.647.147
1- Ertelenmiş Vergi Yükümlülüğü		-	-
2- Sayım ve Tesellüm Fazlalıkları		-	-
3- Diğer Çeşitli Kısa Vadeli Yükümlülükler	47.1	2.783.189	2.647.147
III- Kısa Vadeli Yükümlülükler Toplamı		2.927.949.338	2.489.187.423

YAPI KREDİ SİGORTA A.Ş.**30 EYLÜL 2011 ARA HESAP DÖNEMİNE AİT AYRINTILI KONSOLİDE BİLANÇO**

(Para birimi aksi belirtilmedikçe Türk Lirası (“TL”) olarak gösterilmiştir)

YÜKÜMLÜLÜKLER	Dipnot	Bağımsız	Bağımsız Denetimden
		Geçmemiş	Denetimden
		30 Eylül 2011	Geçmiş
			31 Aralık 2010
IV- Uzun Vadeli Yükümlülükler			
A- Finansal Borçlar		-	-
1- Kredi Kuruluşlarına Borçlar		-	-
2- Finansal Kiralama İşlemlerinden Borçlar		-	-
3- Ertelenmiş Finansal Kiralama Borçlanma Maliyetleri (-)		-	-
4- Çıkarılmış Tahviller		-	-
5- Çıkarılmış Diğer Finansal Varlıklar		-	-
6- Çıkarılmış Diğer Finansal Varlıklar İhraç Farkı (-)		-	-
7- Diğer Finansal Borçlar (Yükümlülükler)		-	-
B- Esas Faaliyetlerden Borçlar		-	-
1- Sigortacılık Faaliyetlerinden Borçlar		-	-
2- Reasürans Faaliyetlerinden Borçlar		-	-
3- Sigorta ve Reasürans Şirketlerinden Alınan Depolar		-	-
4- Emeklilik Faaliyetlerinden Borçlar		-	-
5- Diğer Esas Faaliyetlerden Borçlar		-	-
6- Diğer Esas Faaliyetlerden Borçlar Borç Senetleri Reeskontu (-)		-	-
C- İlişkili Taraflara Borçlar		-	-
1- Ortaklara Borçlar		-	-
2- İştiraklere Borçlar		-	-
3- Bağlı Ortaklıklara Borçlar		-	-
4- Müşterek Yönetime Tabi Teşebbüslere Borçlar		-	-
5- Personele Borçlar		-	-
6- Diğer İlişkili Taraflara Borçlar		-	-
D- Diğer Borçlar		7.866.281	-
1- Alınan Depozito ve Teminatlar		-	-
2- Diğer Çeşitli Borçlar	2.26, 19 ve 47.1	7.866.281	-
3- Diğer Çeşitli Borçlar Reeskontu		-	-
E- Sigortacılık Teknik Karşılıkları	2.24	582.347.338	537.083.005
1- Kazanılmamış Primler Karşılığı - Net		-	-
2- Devam Eden Riskler Karşılığı - Net		-	-
3- Hayat Matematik Karşılığı - Net	2.24, 4 ve 17	546.397.889	496.382.238
4- Muallak Hasar ve Tazminat Karşılığı - Net		-	-
5- İkramiye ve İndirimler Karşılığı - Net	2.24,4 ve 17	808.007	751.671
6- Yatırım Riski Hayat Sigortası Poliçe Sahiplerine Ait Poliçeler için Ayrılan Karşılık - Net		-	-
7- Diğer Teknik Karşılıklar - Net	2.8, 2.24, 4, 17 ve 47.1	35.141.442	39.949.096
F- Diğer Yükümlülükler ve Karşılıkları		-	-
1- Ödenecek Diğer Yükümlülükler		-	-
2- Vadesi Geçmiş, Ertelenmiş veya Taksitlendirilmiş Vergi ve Diğer Yükümlülükler		-	-
3- Diğer Borç ve Gider Karşılıkları		-	-
G- Diğer Risklere İlişkin Karşılıklar		8.500.160	7.874.640
1- Kıdem Tazminatı Karşılığı	2.19, 3, ve 22	8.500.160	7.874.640
2- Sosyal Yardım Sandığı Varlık Açıkları Karşılığı		-	-
H- Gelecek Yıllara Ait Gelirler ve Gider Tahakkukları		-	-
1- Gelecek Yıllara Ait Gelirler		-	-
2- Gider Tahakkukları		-	-
3- Gelecek Yıllara Ait Diğer Gelirler ve Gider Tahakkukları		-	-
I- Diğer Uzun Vadeli Yükümlülükler		7.013.698	6.032.045
1- Ertelenmiş Vergi Yükümlülüğü		-	-
2- Diğer Uzun Vadeli Yükümlülükler	2.25 ve 47.1	7.013.698	6.032.045
IV- Uzun Vadeli Yükümlülükler Toplamı		605.727.477	550.989.690

YAPI KREDİ SİGORTA A.Ş.**30 EYLÜL 2011 ARA HESAP DÖNEMİNE AİT AYRINTILI KONSOLİDE BİLANÇO**

(Para birimi aksi belirtilmedikçe Türk Lirası ("TL") olarak gösterilmiştir)

ÖZSERMAYE	Dipnot	Bağımsız	Bağımsız Denetimden
		Denetimden Geçmemiş	Denetimden Geçmiş
		30 Eylül 2011	31 Aralık 2010
V- Özsermaye			
A- Ödenmiş Sermaye		198.495.352	198.495.352
1- (Nominal) Sermaye	2.13 ve 15	80.000.000	80.000.000
2- Ödenmemiş Sermaye (-)		-	-
3- Sermaye Düzeltmesi Olumlu Farkları		118.495.352	118.495.352
4- Sermaye Düzeltmesi Olumsuz Farkları (-)		-	-
B- Sermaye Yedekleri		32.061.084	28.162.329
1- Hisse Senedi İhraç Primleri		-	-
2- Hisse Senedi İptal Karları		-	-
3- Sermayeye Eklenecek Satış Karları	15	18.811.781	18.811.781
4- Yabancı Para Çevirim Farkları		-	-
5- Diğer Sermaye Yedekleri	15	13.249.303	9.350.548
C- Kar Yedekleri		92.414.030	91.403.899
1- Yasal Yedekler	15	16.494.504	10.293.377
2- Statü Yedekleri		-	-
3- Olağanüstü Yedekler		50.255.715	49.633.371
4- Özel Fonlar (Yedekler)		-	-
5- Finansal Varlıkların Değerlemesi	2.8 ve 15	3.672.545	9.485.885
6- Diğer Kar Yedekleri	15	21.991.266	21.991.266
D- Geçmiş Yıllar Karları		(11.518.276)	(24.592.427)
1- Geçmiş Yıllar Karları		(11.518.276)	(24.592.427)
E- Geçmiş Yıllar Zararları (-)		(26.480.569)	(18.925.162)
1- Geçmiş Yıllar Zararları		(26.480.569)	(18.925.162)
F- Dönem Net Karı		49.712.982	38.640.970
1- Dönem Net Karı		44.594.937	34.742.216
2- Dönem Net Zararı (-)		-	-
3- Dağıtım Konu Olmayan Dönem Karı	15	5.118.045	3.898.754
G- Azınlık Payları		100.155	96.289
V- Özsermaye Toplamı		334.784.758	313.281.250
Yükümlülükler Toplamı (III+IV+V)		3.868.461.573	3.353.458.363

YAPI KREDİ SİGORTA A.Ş.

1 OCAK - 30 EYLÜL 2011 ARA HESAP DÖNEMİNE AİT AYRINTILI KONSOLİDE GELİR TABLOSU

(Para birimi aksi belirtilmedikçe Türk Lirası ("TL") olarak gösterilmiştir)

I-TEKNİK BÖLÜM

	Dipnot	Bağımsız Denetimden Geçmemiş 01.01.2011 - 30.09.2011	01.07.2011 - 30.09.2011	Bağımsız Denetimden Geçmemiş 01.01.2010 - 30.09.2010	01.07.2010 - 30.09.2010
A- Hayat Dışı Teknik Gelir		531.511.957	186.094.796	430.878.022	154.670.697
1- Kazanılmış Primler (Reasürör Payı Düşülmüş Olarak)		489.346.142	171.104.688	400.306.975	147.344.970
1.1- Yazılan Primler (Reasürör Payı Düşülmüş Olarak)	2,21	497.378.368	158.009.166	418.422.144	117.754.007
1.1.1- Brüt Yazılan Primler (+)	24	643.739.839	203.318.974	522.691.549	147.135.393
1.1.2- Reasüröre Devredilen Primler (-)	10 ve 24	(146.361.471)	(45.309.808)	(104.269.405)	(29.381.386)
1.2- Kazanılmamış Primler Karşılığında Değişim (Reasürör Payı ve Devreden Kısım Düşülmüş Olarak)(+/-)		(2.487.219)	16.817.772	(16.817.005)	28.683.609
1.2.1- Kazanılmamış Primler Karşılığı (-)		(37.542.864)	16.849.663	(17.054.905)	32.660.270
1.2.2- Kazanılmamış Primler Karşılığında Reasürör Payı (+)	10	35.055.645	(31.891)	237.900	(3.976.661)
1.3- Devam Eden Riskler Karşılığında Değişim (Reasürör Payı ve Devreden Kısım Düşülmüş Olarak)(+/-)	47,5	(5.545.007)	(3.722.250)	(1.298.164)	907.354
1.3.1- Devam Eden Riskler Karşılığı (-)		(5.545.007)	(3.722.250)	(1.298.164)	907.354
1.3.2- Devam Eden Riskler Karşılığında Reasürör Payı (+)		-	-	-	-
2- Teknik Olmayan Bölüme Aktarılan Yatırım Gelirleri		35.964.498	12.423.120	27.052.578	5.933.489
3- Diğer Teknik Gelirler (Reasürör Payı Düşülmüş Olarak)		6.201.317	2.566.988	3.518.469	1.392.238
3.1- Brüt Diğer Teknik Gelirler (+)		6.201.317	2.566.988	3.518.469	1.392.238
3.2- Brüt Diğer Teknik Gelirlerde Reasürör Payı (-)		-	-	-	-
B- Hayat Dışı Teknik Gider		(510.561.266)	(177.535.606)	(420.054.772)	(150.951.033)
1- Gerçekleşen Hasarlar (Reasürör Payı Düşülmüş Olarak)		(378.806.735)	(129.034.816)	(320.711.205)	(109.981.888)
1.1- Ödenen Hasarlar (Reasürör Payı Düşülmüş Olarak)		(364.067.470)	(117.699.200)	(302.196.293)	(98.618.338)
1.1.1- Brüt Ödenen Hasarlar (-)		(411.307.444)	(132.150.872)	(334.711.762)	(108.656.428)
1.1.2- Ödenen Hasarlarda Reasürör Payı (+)	10	47.239.974	14.451.672	32.515.469	10.038.090
1.2- Muallak Hasarlar Karşılığında Değişim (Reasürör Payı ve Devreden Kısım Düşülmüş Olarak) (+/-)		(14.739.265)	(11.335.616)	(18.514.912)	(11.363.550)
1.2.1- Muallak Hasarlar Karşılığı (-)		(51.312.841)	(29.320.028)	(14.270.478)	(14.252.046)
1.2.2- Muallak Hasarlar Karşılığında Reasürör Payı (+)	10	36.573.576	17.984.412	(4.244.434)	2.888.496
2- İkramiye ve İndirimler Karşılığında Değişim (Reasürör Payı ve Devreden Kısım Düşülmüş Olarak) (+/-)	47,5	(1.299.696)	(1.200.000)	-	-
2.1- İkramiye ve İndirimler Karşılığı (-)		(1.299.696)	(1.200.000)	-	-
2.2- İkramiye ve İndirimler Karşılığında Reasürör Payı (+)		-	-	-	-
3- Diğer Teknik Karşılıklarda Değişim (Reasürör Payı ve Devreden Kısım Düşülmüş Olarak) (+/-)	47,5	(2.302.018)	(866.698)	(1.876.937)	(602.081)
4- Faaliyet Giderleri (-)	31 ve 32	(128.152.817)	(46.434.092)	(97.466.630)	(40.367.064)
C- Teknik Bölüm Dengesi- Hayat Dışı (A - B)		20.950.691	8.559.190	10.823.250	3.719.664
D- Hayat Teknik Gelir		175.456.615	74.141.872	84.098.485	15.345.074
1- Kazanılmış Primler (Reasürör Payı Düşülmüş Olarak)		102.294.362	33.745.316	68.884.703	22.955.270
1.1- Yazılan Primler (Reasürör Payı Düşülmüş Olarak)	2,21 ve 24	104.614.630	33.040.739	71.498.099	22.696.856
1.1.1- Brüt Yazılan Primler (+)	24	127.527.919	43.385.133	76.489.228	24.606.815
1.1.2- Reasüröre Devredilen Primler (-)	24	(22.913.289)	(10.344.394)	(4.991.129)	(1.909.959)
1.2- Kazanılmamış Primler Karşılığında Değişim (Reasürör Payı ve Devreden Kısım Düşülmüş Olarak) (+/-)		(2.320.268)	704.577	(2.613.396)	258.414
1.2.1- Kazanılmamış Primler Karşılığı (-)		(3.802.285)	304.199	(2.770.598)	141.123
1.2.2- Kazanılmamış Primler Karşılığında Reasürör Payı (+)		1.482.017	400.378	157.202	117.291
1.3- Devam Eden Riskler Karşılığında Değişim (Reasürör Payı ve Devreden Kısım Düşülmüş Olarak) (+/-)		-	-	-	-
1.3.1- Devam Eden Riskler Karşılığı (-)		-	-	-	-
1.3.2- Devam Eden Riskler Karşılığında Reasürör Payı (+)		-	-	-	-
2- Hayat Branşı Yatırım Geliri	26	72.870.104	40.283.843	15.230.744	(7.480.625)
3- Yatırımlardaki Gerçekleşmemiş Karlar		292.149	112.713	(16.962)	(129.571)
4- Diğer Teknik Gelirler (Reasürör Payı Düşülmüş Olarak)		-	-	-	-
E- Hayat Teknik Gider		(164.429.196)	(69.946.500)	(80.939.541)	(14.940.507)
1- Gerçekleşen Hasarlar (Reasürör Payı Düşülmüş Olarak)		(8.945.277)	(21.909.656)	(85.570.012)	(21.356.339)
1.1- Ödenen Tazminatlar (Reasürör Payı Düşülmüş Olarak)		(76.493.917)	(21.150.740)	(84.181.818)	(20.555.607)
1.1.1- Brüt Ödenen Tazminatlar (-)		(79.266.281)	(22.269.043)	(84.979.304)	(20.903.064)
1.1.2- Ödenen Tazminatlarda Reasürör Payı (+)		2.772.364	1.118.303	797.487	347.457
1.2- Muallak Tazminatlar Karşılığında Değişim (Reasürör Payı ve Devreden Kısım Düşülmüş Olarak) (+/-)		(2.451.360)	(758.916)	(1.388.194)	(800.732)
1.2.1- Muallak Tazminatlar Karşılığı (-)		(5.858.352)	(450.640)	(3.297.355)	(2.811.212)
1.2.2- Muallak Hasarlar Karşılığında Reasürör Payı (+)		3.406.992	(308.276)	1.909.161	2.010.480
2- İkramiye ve İndirimler Karşılığında Değişim (Reasürör Payı ve Devreden Kısım Düşülmüş Olarak) (+/-)		(56.336)	(584.285)	364.418	(110.385)
2.1- İkramiye ve İndirimler Karşılığı (-)		(56.336)	(584.285)	364.418	(110.385)
2.2- İkramiye ve İndirimler Karşılığında Reasürör Payı (+)		-	-	-	-
3- Hayat Matematik Karşılığında Değişim (Reasürör Payı ve Devreden Kısım Düşülmüş Olarak)(+/-)	47,5	(50.015.651)	(35.550.015)	34.240.628	16.420.592
3.1- Hayat Matematik Karşılığı (-)		(50.015.651)	(35.550.015)	34.240.628	16.420.592
3.2- Hayat Matematik Karşılığında Reasürör Payı (+)		-	-	-	-
4- Yatırım Riski Hayat Sigortası Poliçe Sahiplerine ait Poliçeler için Ayrılan Karşılıklarda Değişim (Reasürör Payı ve Devreden Kısım Düşülmüş Olarak)(+/-)		-	-	-	-
4.1- Yatırım Riski Hayat Sigortası Poliçe Sahiplerine Ait Poliçeler için Ayrılan Karşılıklar(-)		-	-	-	-
4.2- Yatırım Riski Hayat Sigortası Poliçe Sahiplerine Ait Poliçeler için Ayrılan Karşılıklarda Reasürör Payı (+)		-	-	-	-
5- Diğer Teknik Karşılıklarda Değişim (Reasürör Payı ve Devreden Kısım Düşülmüş Olarak) (+/-)	47,1 ve 47,5	(3.197.251)	(755.780)	(3.493.135)	(756.213)
6- Faaliyet Giderleri (-)	31	(32.214.681)	(11.146.764)	(26.481.440)	(9.138.162)
7- Yatırım Giderleri (-)		-	-	-	-
8- Yatırımlardaki Gerçekleşmemiş Zararlar (-)		-	-	-	-
9- Teknik Olmayan Bölüme Aktarılan Yatırım Gelirleri (-)		-	-	-	-
F- Teknik Bölüm Dengesi- Hayat (D - E)		11.027.419	4.195.372	3.158.944	404.567
G- Emeklilik Teknik Gelir		56.629.646	19.644.519	47.083.238	15.927.236
1- Fon İşletim Gelirleri		29.495.257	10.655.289	22.590.512	8.278.672
2- Yönetim Gideri Kesintisi		17.039.644	5.835.250	15.226.514	5.171.148
3- Giriş Aidatı Gelirleri		8.808.669	2.852.138	6.928.838	2.302.766
4- Ara Verme Halinde Yönetim Gideri Kesintisi		-	-	-	-
5- Özel Hizmet Gideri Kesintisi		-	-	-	-
6- Sermaye Tahsis Avansı Değer Artış Gelirleri		11.074	7.348	6.080	6.080
7- Diğer Teknik Gelirler	47,1	1.275.002	294.494	2.331.294	168.570
H- Emeklilik Teknik Gideri		(42.113.006)	(13.451.542)	(41.280.012)	(13.573.483)
1- Fon İşletim Giderleri (-)		(7.380.806)	(2.670.700)	(5.647.628)	(2.069.668)
2- Sermaye Tahsis Avansları Değer Azalış Giderleri (-)		(140)	(140)	-	-
3- Faaliyet Giderleri (-)	31	(31.462.645)	(10.005.789)	(32.156.814)	(10.333.184)
4- Diğer Teknik Giderler (-)	47,1	(3.269.415)	(774.913)	(3.475.570)	(1.170.631)
I- Teknik Bölüm Dengesi- Emeklilik (G - H)		14.516.640	6.192.977	5.803.226	2.353.753

Takip eden dipnotlar konsolide finansal tabloların tamamlayıcı parçasını oluştururlar.

YAPI KREDİ SİGORTA A.Ş.

1 OCAK - 30 EYLÜL 2011 ARA HESAP DÖNEMİNE AİT AYRINTILI KONSOLİDE GELİR TABLOSU

(Para birimi aksi belirtilmedikçe Türk Lirası ("TL") olarak gösterilmiştir)

II-TEKNİK OLMAYAN BÖLÜM

	Dipnot	Bağımsız Denetimden Geçmemiş 01.01.2011 - 30.09.2011	01.07.2011 - 30.09.2011	Bağımsız Denetimden Geçmemiş 01.01.2010 - 30.09.2010	01.07.2010 - 30.09.2010
C- Teknik Bölüm Dengesi- Hayat Dışı (A-B)		20.950.691	8.559.190	10.823.250	3.719.664
F- Teknik Bölüm Dengesi- Hayat (D-E)		11.027.419	4.195.372	3.158.944	404.567
I- Teknik Bölüm Dengesi- Emeklilik (G-H)		14.516.640	6.192.977	5.803.226	2.353.753
J- Genel Teknik Bölüm Dengesi (C+F+I)		46.494.750	18.947.539	19.785.420	6.477.984
K- Yatırım Gelirleri		59.072.446	20.141.842	46.381.120	13.654.517
1- Finansal Yatırımlardan Elde Edilen Gelirler	26	23.317.228	8.813.994	28.939.634	9.290.550
2- Finansal Yatırımların Nakde Çevrilmesinden Elde Edilen Karlar	26	841.371	21.851	1.135.853	591.541
3- Finansal Yatırımların Değerlemesi	26	16.135.111	5.913.456	9.730.841	3.158.615
4- Kambiyo Karları	26	10.902.343	5.424.295	2.557.795	349.318
5- İştiraklerden Gelirler	26 ve 45	5.893	-	12.055	-
6- Bağlı Ortaklıklar ve Müşterek Yönetime Tabi Teşebbüslerden Gelirler		-	-	-	-
7- Arazi, Arsa ile Binalardan Elde Edilen Gelirler	26	7.870.500	17.407	4.004.942	264.493
8- Türev Ürünlerden Elde Edilen Gelirler	26	-	(49.161)	-	-
9- Diğer Yatırımlar		-	-	-	-
10- Hayat Teknik Bölümünden Aktarılan Yatırım Gelirleri		-	-	-	-
L- Yatırım Giderleri (-)		(47.917.364)	(17.526.059)	(34.808.564)	(8.442.588)
1- Yatırım Yönetim Giderleri - Faiz Dahil (-)		(150.363)	(40.757)	(178.572)	(75.259)
2- Yatırımlar Değer Azalışları (-)		(3.510)	-	(6.252)	(6.252)
3- Yatırımların Nakde Çevrilmesi Sonucunda Oluşan Zararlar (-)	26	(788.519)	(255.247)	(803.765)	(278.304)
4- Hayat Dışı Teknik Bölümüne Aktarılan Yatırım Gelirleri (-)		(35.964.498)	(12.423.120)	(27.052.578)	(5.933.489)
5- Türev Ürünler Sonucunda Oluşan Zararlar (-)		(914.057)	(914.057)	-	-
6- Kambiyo Zararları (-)		(4.513.340)	(2.274.941)	(3.703.293)	(1.118.031)
7- Amortisman Giderleri (-)	6.1	(5.583.077)	(1.617.937)	(3.064.104)	(1.031.253)
8- Diğer Yatırım Giderleri (-)		-	-	-	-
M- Diğer Faaliyetlerden ve Olağandışı Faaliyetlerden Gelir ve Karlar ile Gider ve Zararlar (+/-)		6.554.534	4.458.044	180.379	2.411.533
1- Karşılıklar Hesabı (+/-)	47.5	176.542	(748.150)	(786.750)	25.872
2- Reeskont Hesabı (+/-)	47.5	674.591	1.592.927	374.266	645.832
3- Zorunlu Deprem Sigortası Hesabı (+/-)		-	-	-	-
4- Enflasyon Düzeltmesi Hesabı (+/-)		-	-	-	-
5- Ertelemiş Vergi Varlığı Hesabı (+/-)	35 ve 47.5	2.859.370	2.898.378	(140.621)	1.644.765
6- Ertelemiş Vergi Yükümlülüğü Gideri (-)		-	-	-	-
7- Diğer Gelir ve Karlar	47.1	4.161.635	780.328	994.546	165.845
8- Diğer Gider ve Zararlar (-)	47.1	(1.317.604)	(65.439)	(261.062)	(70.781)
9- Önceki Yıl Gelir ve Karları		-	-	-	-
10- Önceki Yıl Gider ve Zararları(-)		-	-	-	-
N- Dönem Net Karı veya (Zararı)		49.732.839	18.371.350	25.387.385	9.752.228
1- Dönem Karı veya (Zararı)		64.204.366	26.021.366	31.538.355	14.101.446
2- Dönem Karı Vergi ve Diğer Yasal Yükümlülük Karşılıkları (-)	35 ve 47.5	(14.471.527)	(7.650.016)	(6.150.970)	(4.349.218)
3- Dönem Net Karı veya (Zararı)	37	49.732.839	18.371.350	25.387.385	9.752.228
-Ana Ortaklık Payları		49.712.982	18.363.180	25.376.706	9.749.046
-Aznalık Payları		19.857	8.170	10.679	3.182
4- Enflasyon Düzeltme Hesabı		-	-	-	-

Takip eden dipnotlar konsolide finansal tabloların tamamlayıcı parçasını oluştururlar.

YAPI KREDİ SİGORTA A.Ş.**1 OCAK - 30 EYLÜL 2011 ARA HESAP DÖNEMİNE AİT
KONSOLİDE NAKİT AKIŞ TABLOSU**

(Para birimi aksi belirtilmedikçe Türk Lirası ("TL") olarak gösterilmiştir)

	Bağımsız Denetimden Geçmemiş 01.01.2011 - 30.09.2011	Bağımsız Denetimden Geçmemiş 01.01.2010 - 30.09.2010
	Dipnot	
A- ESAS FAALİYETLERDEN KAYNAKLANAN NAKİT AKIMLARI		
1- Sigortacılık faaliyetlerinden elde edilen nakit girişleri	796.257.526	605.371.644
2- Reasürans faaliyetlerinden elde edilen nakit girişleri	72.496.230	50.468.137
3- Emeklilik faaliyetlerinden elde edilen nakit girişleri	464.737.530	423.472.086
4- Sigortacılık faaliyetleri nedeniyle yapılan nakit çıkışı (-)	(673.502.129)	(518.488.131)
5- Reasürans faaliyetleri nedeniyle nakit çıkışı (-)	(127.090.703)	(97.038.670)
6- Emeklilik faaliyetleri nedeniyle nakit çıkışı (-)	(443.424.485)	(418.310.098)
7- Esas faaliyetler sonucu oluşan nakit (A1+A2+A3-A4-A5-A6)	89.473.969	45.474.968
8- Faiz ödemeleri (-)	-	-
9- Gelir vergisi ödemeleri (-)	(10.897.783)	(2.771.567)
10- Diğer nakit girişleri	705.800	-
11- Diğer nakit çıkışları (-)	(74.654.729)	(52.716.764)
12- Esas faaliyetlerden kaynaklanan net nakit	4.627.257	(10.013.363)
B- YATIRIM FAALİYETLERİNDEN KAYNAKLANAN NAKİT AKIMLARI		
1- Maddi varlıkların satışı	10.650.000	7.908.300
2- Maddi varlıkların iktisabı (-)	(7.924.731)	(5.212.828)
3- Mali varlık iktisabı (-)	(303.108.292)	(268.226.020)
4- Mali varlıkların satışı	203.834.387	354.124.441
5- Alınan faizler	102.122.882	7.651.463
6- Alınan temettüleri	5.527	12.055
7- Diğer nakit girişleri	666.992	4.291.471
8- Diğer nakit çıkışları (-)	2.053.456	1.249.411
9- Yatırım faaliyetlerinden kaynaklanan net nakit	8.300.221	101.798.293
C- FİNANSMAN FAALİYETLERİNDEN KAYNAKLANAN NAKİT AKIMLARI		
1- Hisse senedi ihracı	-	-
2- Kredilerle ilgili nakit girişleri	-	-
3- Finansal kiralama borçları ödemeleri (-)	-	-
4- Ödenen temettüleri (-)	(22.414.651)	(19.431)
5- Diğer nakit girişleri	-	-
6- Diğer nakit çıkışları (-)	-	-
7- Finansman faaliyetlerinden kaynaklanan net nakit	(22.414.651)	(19.431)
D- KUR FARKLARININ NAKİT VE NAKİT BENZERLERİNE OLAN ETKİSİ	6.389.004	(1.145.497)
E- Nakit ve nakit benzerlerinde meydana gelen net (azalış)/artış	(3.098.169)	90.620.002
F- Dönem başındaki nakit ve nakit benzerleri mevcudu	325.241.316	215.261.612
G- Dönem sonundaki nakit ve nakit benzerleri mevcudu (E+F)	2.12	305.881.614

Takip eden dipnotlar konsolide finansal tabloların tamamlayıcı parçasını oluştururlar.

YAPI KREDİ SİGORTA A.Ş.

**1 OCAK - 30 EYLÜL 2011 ARA HESAP DÖNEMİNE AİT
KONSOLİDE ÖZSERMAYE DEĞİŞİM TABLOSU**

(Para birimi aksi belirtilmedikçe Türk Lirası (“TL”) olarak gösterilmiştir)

Konsolide Özsermaye Değişim Tabloları - Bağımsız Denetimden Geçmemiş (*)													
	Sermaye	İşletmenin Kendi Hisse Senetleri(-)	Varlıklarda Değer Artışı	Özsermaye Enflasyon Düzeltilmesi Farkları	Yabancı Para Çevrim Farkları	Yasal Yedekler	Statü Yedekleri	Diğer Yedekler ve Dağıtılmamış Karlar	Net Dönem Karı/ (Zararı)	Geçmiş Yıllar Karları/ (Zararları)	Ana Ortaklığa Ait Özsermaye	Azınlık Payları	Toplam Özsermaye
I- Önceki Dönem Sonu Bakiyesi (31/12/2009)	80.000.000	-	11.798.392	118.495.352	-	6.927.682	59.331.119	50.153.595	1.223.353	(51.072.996)	276.856.497	99.147	276.955.644
A- Sermaye artırımını (A1 + A2)	-	-	-	-	-	-	-	-	-	-	-	-	-
1- Nakit	-	-	-	-	-	-	-	-	-	-	-	-	-
2- İç kaynaklardan	-	-	-	-	-	-	-	-	-	-	-	-	-
B- İşletmenin aldığı kendi hisse senetleri	-	-	-	-	-	-	-	-	-	-	-	-	-
C- Gelir tablosunda yer almayan kazanç ve kayıplar (15 no’lu dipnot)	-	-	(2.717.728)	-	-	-	-	-	-	-	(2.717.728)	(331)	(2.718.059)
D- Varlıklarda değer artışı	-	-	-	-	-	-	-	-	-	-	-	-	-
E- Yabancı para çevrim farkları	-	-	-	-	-	-	-	-	-	-	-	-	-
F- Diğer kazanç ve kayıplar	-	-	-	-	-	-	-	-	-	-	-	-	-
G- Enflasyon düzeltme farkları	-	-	-	-	-	-	-	-	-	-	-	-	-
H- Dönem net karı (veya zararı) (37 no’lu dipnot)	-	-	-	-	-	-	-	-	25.376.706	-	25.376.706	10.679	25.387.385
I- Dağıtılan temettü (38 no’lu dipnot)	-	-	-	-	-	-	-	-	-	-	-	(19.431)	(19.431)
J- Transfer	-	-	-	-	-	3.365.695	(9.697.748)	-	(1.223.353)	7.555.407	1	-	1
II- Dönem Sonu Bakiyesi (30/09/2010) (I+A+B+C+D+E+F+G+H+I+J)	80.000.000	-	9.080.664	118.495.352	-	10.293.377	49.633.371	50.153.595	25.376.706	(43.517.589)	299.515.476	90.064	299.605.540
I- Önceki Dönem Sonu Bakiyesi (31/12/2010)	80.000.000	-	9.485.885	118.495.352	-	10.293.377	49.633.371	50.153.595	38.640.970	(43.517.589)	313.184.961	96.289	313.281.250
A- Sermaye artırımını (A1 + A2)	-	-	-	-	-	-	-	-	-	-	-	-	-
1- Nakit	-	-	-	-	-	-	-	-	-	-	-	-	-
2- İç kaynaklardan	-	-	-	-	-	-	-	-	-	-	-	-	-
B- İşletmenin aldığı kendi hisse senetleri	-	-	-	-	-	-	-	-	-	-	-	-	-
C- Gelir tablosunda yer almayan kazanç ve kayıplar (15 no’lu dipnot)	-	-	(5.813.340)	-	-	-	-	-	-	-	(5.813.340)	(1.340)	(5.814.680)
D- Varlıklarda değer artışı	-	-	-	-	-	-	-	-	-	-	-	-	-
E- Yabancı para çevrim farkları	-	-	-	-	-	-	-	-	-	-	-	-	-
F- Diğer kazanç ve kayıplar	-	-	-	-	-	-	-	-	-	-	-	-	-
G- Enflasyon düzeltme farkları	-	-	-	-	-	-	-	-	-	-	-	-	-
H- Dönem net karı (veya zararı) (37 no’lu dipnot)	-	-	-	-	-	-	-	-	49.712.982	-	49.712.982	19.856	49.732.838
I- Dağıtılan temettü (38 no’lu dipnot)	-	-	-	-	-	-	(217)	-	(22.399.783)	-	(22.400.000)	(14.650)	(22.414.650)
J- Transfer	-	-	-	-	-	6.201.127	622.561	3.898.755	(16.241.187)	5.518.744	-	-	-
II- Dönem Sonu Bakiyesi (30/09/2011) (I+A+B+C+D+E+F+G+H+I+J)	80.000.000	-	3.672.545	118.495.352	-	16.494.504	50.255.715	54.052.350	49.712.982	(37.998.845)	334.684.603	100.155	334.784.758

(*) Özsermaye kalemleri ile ilgili detaylı açıklamalar 15 no’lu dipnotta yer almaktadır.

Takip eden dipnotlar konsolide finansal tabloların tamamlayıcı parçasını oluştururlar.

YAPI KREDİ SİGORTA A.Ş.

1 OCAK - 30 EYLÜL 2011 ARA HESAP DÖNEMİNE AİT KONSOLİDE FİNANSAL TABLOLARA İLİŞKİN AÇIKLAYICI DİPNOTLAR (DEVAMI) (Para birimi aksi belirtilmedikçe Türk Lirası ("TL") olarak gösterilmiştir.)

1. Genel Bilgiler

- 1.1 Ana şirketin adı:** 30 Eylül 2011 tarihi ve 31 Aralık 2010 tarihleri itibariyle Yapı Kredi Sigorta A.Ş.'nin ("Şirket") doğrudan ortağı Yapı ve Kredi Bankası A.Ş. olup nihai ana ortakları Koç Holding A.Ş. ve Unicredit S.P.A.'dır. 30 Eylül 2011 ve 31 Aralık 2010 tarihleri itibariyle düzenlenen konsolide finansal tablolar ana ortaklık Yapı Kredi Sigorta A.Ş. ve bağlı ortaklığı Yapı Kredi Emeklilik A.Ş.'yi ("Bağlı Ortaklık") içermektedir (hep birlikte "Grup" olarak anılacaktır).
- 1.2 Kuruluşun ikametgahı ve yasal yapısı, Şirket olarak olduğu ülke ve kayıtlı büronun adresi:** Yapı Kredi Sigorta A.Ş. 24 Aralık 1943 tarihinde faaliyete geçmiştir. Şirket merkezi ve genel müdürlüğü İstanbul'da olup, "Yapı Kredi Plaza A Blok Büyükdere Cad. 34330 Levent-İstanbul" adresinde anonim şirket olarak faaliyet göstermektedir. Şirket'in "İstanbul", "İç Anadolu", "Marmara", "Güney", "Ege", "Akdeniz", "Bakırköy" ve "Kadıköy" Bölge Müdürlükleri bulunmaktadır.
- 1.3 İşletmenin fiili faaliyet konusu:** Grup yangın, nakliyat, kaza, ferdi kaza, makina montaj, ziraat, sağlık ve hayat sigortaları ile bireysel emeklilik alanında faaliyet göstermektedir.
- 1.4 Kuruluşun faaliyetlerinin ve esas çalışma alanlarının niteliklerinin açıklaması:** 1.2 ve 1.3 no'lu dipnotlarda açıklanmıştır.
- 1.5 Kategorileri itibariyle yıl içinde çalışan personelin ortalama sayısı:**

	1 Ocak - 30 Eylül 2011	1 Ocak - 30 Eylül 2010
Üst ve orta kademeli yöneticiler	64	69
Diğer personel	1.654	1.662
Toplam	1.718	1.731

- 1.6 Yönetim kurulu başkan ve üyeleriyle genel müdür, genel koordinatör, genel müdür yardımcıları gibi üst yöneticilere cari dönemde sağlanan ücret ve benzeri menfaatlerin toplam tutarı:**

	1 Ocak - 30 Eylül 2011	1 Temmuz - 30 Eylül 2011	1 Ocak - 30 Eylül 2010	1 Temmuz - 30 Eylül 2010
Üst Yöneticilere Sağlanan Kısa Vadeli Faydalar				
Ücret ve benzeri				
kısa vadeli ödemeler	2.727.512	835.125	2.524.545	798.513
Prim	995.200	-	600.667	34.232
Grup emeklilik planı	170.410	59.506	131.482	25.451
Sağlanan Diğer Faydalar	19.489	6.606	-	-
Toplam	3.912.611	901.237	3.256.694	858.196
Üst Yöneticilere Sağlanan Uzun Vadeli Faydalar				
Kıdem tazminatı karşılığı	275.083	4.098	183.860	12.253
Toplam	275.083	4.098	183.860	12.253
Üst Yöneticilere Sağlanan Toplam Faydalar	4.187.694	905.335	3.440.554	847.079

Takip eden dipnotlar konsolide finansal tabloların tamamlayıcı parçasını oluştururlar.

**1 OCAK - 30 EYLÜL 2011 ARA HESAP DÖNEMİNE AİT KONSOLİDE
FİNANSAL TABLOLARA İLİŞKİN AÇIKLAYICI DİPNOTLAR (DEVAMI)**
(Para birimi aksi belirtilmedikçe Türk Lirası ("TL") olarak gösterilmiştir.)

1. Genel Bilgiler (Devamı)

1.7 Finansal tablolarda; yatırım gelirlerinin ve faaliyet giderlerinin (personel, yönetim, araştırma geliştirme, pazarlama ve satış, dışarıdan sağlanan fayda ve hizmetler ile diğer faaliyet giderleri) dağıtımında kullanılan anahtarlar: Grup tarafından hayat ve hayat dışı teknik karşılıkları karşılayan varlıkların yatırıma yönlendirilmesinden elde edilen tüm gelirler, teknik olmayan bölümden teknik bölüme aktarılmıştır. Diğer yatırım gelirleri ise teknik olmayan bölüm altında sınıflandırılmıştır. 1 Ocak 2011 tarihinden itibaren geçerli olmak üzere, Hazine Müsteşarlığı tarafından yayınlanan 2010/9 sayılı genelge ile finansal tablolarda kullanılacak anahtara ilişkin usul ve esaslarda değişiklik yapılmıştır. Buna göre, teknik bölüme aktarılan faaliyet giderleri, öncelikle emeklilik ve sigorta bölümlerine son 3 yılda her dönem sonu itibariyle yürürlükte olan poliçe ve emeklilik sözleşme sayısı oranı ile son 3 yılda üretilen katkı payı ve kazanılmış prim oranının aritmetik ortalamasına göre paylaştırılmaktadır. Sigorta bölümüne dağıtılan giderlerin hayat ve hayat dışı bölümlerine ise; her bir bölüm için son 3 yılda üretilen poliçe sayısı, brüt yazılan prim miktarı ile hasar ihbar adedinin toplam üretilen poliçe sayısına, brüt yazılan prim miktarına ve hasar ihbar adedine oranlanmasıyla bulunan 3 oranın ortalamasına göre dağıtılmaktadır.

1 Ocak 2011 tarihine kadar ise; Hazine Müsteşarlığı tarafından yayınlanan 2008/1 sayılı genelge ile finansal tablolarda kullanılacak anahtara ilişkin usul ve esaslar kullanılmış olup, bu genelgeye göre Şirket'in teknik bölümüne aktarılan faaliyet giderleri, öncelikle emeklilik ve sigorta bölümlerine son 3 yılda üretilen ortalama emeklilik sözleşme sayısı ve poliçe sayıları oranında paylaştırılmıştır. Sigorta bölümüne dağıtılan giderlerin hayat ve hayat dışı bölümlerine ise; üretilen poliçe adedi, yazılan prim miktarı ve hasar ihbar adedi oranlarının 3 yıllık ortalamasına göre dağıtım yapılmıştır.

1.8 Finansal tabloların tek bir şirketi mi yoksa şirketler grubunu mu içerdiği: Konsolide finansal tablolar Şirket ve bağlı ortaklığı Yapı Kredi Emeklilik A.Ş. 'yi içermektedir.

Bağlı Ortaklık'a ilişkin detaylı bilgiler aşağıda yer almaktadır:

- **İkametgahı, yasal yapısı ve Şirket olarak olduğu ülke ve kayıtlı büronun adresi:** Bağlı Ortaklık İstanbul'da, anonim şirket olarak tescil edilmiş olup, Bağlı Ortaklık'ın tescil edilmiş adresi Büyükdere Cad. Yapı Kredi Plaza A Blok 34330 Levent / İstanbul'dur.
- **Fiili faaliyet konusu:** Bağlı Ortaklık'ın faaliyet konusu bireysel emeklilik sisteminde faaliyet göstermek, bu doğrultuda emeklilik sözleşmeleri düzenlemek, bireysel emeklilik ile ilgili kanun ve yönetmelikler kapsamında her türlü iş ve işlemleri yapmak ve Türkiye'de ve yabancı ülkelerde her türlü grup ve ferdi hayat ile ferdi kaza poliçeleri düzenlemek ve reasürans işlemleri gerçekleştirmektir. Bağlı Ortaklık'ın 30 Aralık 2002 tarihinde unvanı Yapı Kredi Yaşam Sigorta Anonim Şirketi'nden Yapı Kredi Emeklilik Anonim Şirketi'ne değiştirilmiştir. Bağlı Ortaklık'ın ana sözleşmesi T.C. Başbakanlık Hazine Müsteşarlığı Sigortacılık Genel Müdürlüğü'nün 20 Aralık 2002 tarih ve 81316 sayılı yazısı ve T.C. Sanayi ve Ticaret Bakanlığı, İç Ticaret Genel Müdürlüğü'nün 20 Aralık 2002 tarih ve 10919 sayılı ön müsaadesi ile değiştirilmiştir. Bağlı Ortaklık, ana sözleşmesinde yapılan değişiklik ile Bireysel Emeklilik Sistemi'nde faaliyet gösterebilir, emeklilik sözleşmeleri düzenleyebilir ve bireysel emeklilik ile ilgili kanun ve yönetmelikler kapsamında her türlü iş ve işlemleri yapabilir duruma gelmiştir.

**1 OCAK - 30 EYLÜL 2011 ARA HESAP DÖNEMİNE AİT KONSOLİDE
FİNANSAL TABLOLARA İLİŞKİN AÇIKLAYICI DİPNOTLAR (DEVAMI)**
(Para birimi aksi belirtilmedikçe Türk Lirası ("TL") olarak gösterilmiştir.)

1. Genel Bilgiler (Devamı)

1.9 Raporlayan işletmenin adı veya diğer kimlik bilgileri ve bu bilgide önceki bilanço tarihinden beri olan değişiklikler: Grup'un adı ve diğer kimlik bilgileri 1.1, 1.2, 1.3 ve 1.8 no'lu dipnotlarda belirtilmiş olup bu bilgilerde önceki bilanço tarihinden bu yana herhangi bir değişiklik olmamıştır.

1.10 Bilanço tarihinden sonraki olaylar: 1 Ocak – 30 Eylül 2011 ara hesap dönemine ait konsolide finansal tablolar 11 Kasım 2011 tarihinde Yönetim Kurulu tarafından onaylanmıştır. Bilanço tarihinden sonraki olaylar 46 no'lu dipnotta açıklanmıştır.

2. Önemli Muhasebe Politikalarının Özeti

2.1 Hazırlık Esasları

Sermaye Piyasası Kanunu'nun (VII.) bölüm 50. maddesi (a) fıkrası hükmü uyarınca sigorta şirketleri, kuruluş, denetim, gözetim, muhasebe, finansal tablo ve rapor standartları konularında kendi özel kanunları hükümlerine tabidir. Dolayısıyla Grup konsolide finansal tablolarını, 5684 sayılı Sigortacılık Kanunu ile T.C. Başbakanlık Hazine Müsteşarlığı'nın ("Hazine Müsteşarlığı") sigorta ve reasürans şirketleri için öngördüğü esaslara göre hazırlamaktadır.

Konsolide finansal tablolar Hazine Müsteşarlığı tarafından, 30 Aralık 2004 tarih ve 25686 sayılı Resmi Gazete'de yayımlanan Sigortacılık Hesap Planı ve İzahnamesi Hakkında Tebliğ (Sigortacılık Muhasebe Sistemi Tebliğ No:1) içerisinde yer alan Sigortacılık Hesap Planı uyarınca düzenlenmektedir. Düzenlenen konsolide finansal tabloların biçim ve içerikleri ile bunların açıklama ve dipnotları 18 Temmuz 2008 tarih ve 26851 sayılı Resmi Gazete'de yayımlanan Finansal Tabloların Sunumu Hakkında Tebliğ uyarınca belirlenmektedir.

Grup, 1 Ocak 2008 tarihinden itibaren faaliyetlerini, 14 Temmuz 2007 tarihinde yayımlanan ve 1 Ocak 2008 tarihinde yürürlüğe giren "Sigorta ve Reasürans Şirketleri ile Emeklilik Şirketlerinin Finansal Raporlamaları Hakkında Yönetmelik" doğrultusunda, söz konusu yönetmelik ve Türkiye Muhasebe Standartları Kurulu ("TMSK") tarafından açıklanan Türkiye Muhasebe Standartları ("TMS") ve Türkiye Finansal Raporlama Standartları ("TFRS") ile Hazine Müsteşarlığı tarafından muhasebe ve finansal raporlama esaslarına ilişkin yayımlanan diğer yönetmelik, açıklama ve genelgeler çerçevesinde muhasebeleştirilmektedir. Hazine Müsteşarlığı'nın 18 Şubat 2008 tarih ve 9 sayılı yazısına istinaden "TMS 1-Finansal Tablolar ve Sunum", "TMS 27-Konsolide ve Konsolide Olmayan Finansal Tablolar", "TFRS 1-TFRS'ye Geçiş" ve "TFRS 4-Sigorta Sözleşmeleri" bu uygulamanın kapsamı dışında tutulmuştur. Bununla birlikte, sigorta şirketlerinin 31 Aralık 2008 tarih ve 27097 sayılı Resmi Gazete'de yayımlanan Sigorta ve Reasürans Şirketleri İle Emeklilik Şirketlerinin Konsolide Finansal Tablolarının Düzenlenmesine İlişkin Tebliğ'i 31 Mart 2009 tarihinden itibaren uygulamaları gerekmektedir. Grup bu doğrultuda 31 Mart 2009'dan itibaren konsolide finansal tablolarını ayrıca yayımlamaya başlamıştır.

Konsolide finansal tablolar, gerçeğe uygun değerleri ile gösterilen alım satım amaçlı ve satılmaya hazır finansal varlıklar ile türev araçların dışında, 31 Aralık 2004 tarihine kadar enflasyon düzeltilmesine tabi tutulmak suretiyle, maliyet esası baz alınarak TL olarak hazırlanmıştır.

**1 OCAK - 30 EYLÜL 2011 ARA HESAP DÖNEMİNE AİT KONSOLİDE
FİNANSAL TABLOLARA İLİŞKİN AÇIKLAYICI DİPNOTLAR (DEVAMI)**
(Para birimi aksi belirtilmedikçe Türk Lirası ("TL") olarak gösterilmiştir.)

2. Önemli Muhasebe Politikalarının Özeti (Devamı)

Hazine Müsteşarlığı, SPK'nın 17 Mart 2005 tarihinde aldığı karardan hareketle, 1 Ocak 2005 tarihinden itibaren geçerli olmak üzere enflasyon muhasebesi uygulamasının gerekli olmadığını bildirmiştir. Grup, Hazine Müsteşarlığı'nın ilgili yazısına istinaden, 31 Aralık 2004 tarihli finansal tablolarını "Yüksek Enflasyon Dönemlerinde Finansal Tabloların Düzeltilmesi" ile ilgili hükümlere uygun olarak yeniden düzenlemiş ve 1 Ocak 2005 tarihinden başlamak üzere TMSK tarafından yayımlanmış 29 no'lu "Yüksek Enflasyonlu Ekonomilerde Finansal Raporlama" standardını uygulamamıştır.

Grup, sigortacılık ile ilgili teknik karşılıklarını ise 5684 Sayılı Sigortacılık Kanunu çerçevesinde yayımlanan ve 1 Ocak 2008 tarihinden itibaren yürürlükte olan "Sigorta ve Reasürans ile Emeklilik Şirketlerinin Teknik Karşılıklarına ve Bu Karşılıkların Yatırılacağı Varlıklara İlişkin Yönetmelik" ve ilgili mevzuat çerçevesinde hesaplanmış ve konsolide finansal tablolara yansıtılmıştır.

Konsolide finansal tabloların hazırlanmasında izlenen muhasebe politikaları ve kullanılan değerlendirme esasları, aşağıda yer alan 2.3 ila 2.25 no'lu dipnotlarda açıklanmaktadır.

Türkiye Finansal Raporlama Standartlarında, Muhasebe politikalarında ve açıklamalarda değişiklikler:

30 Eylül 2011 tarihi itibarıyla sona eren hesap dönemine ait konsolide finansal tabloların hazırlanmasında esas alınan muhasebe politikaları aşağıda özetlenen yeni standartlar ve TFRS yorumları dışında 31 Aralık 2010 tarihi itibarıyla hazırlanan konsolide finansal tablolar ile tutarlı olarak uygulanmıştır.

1 Ocak 2011 tarihinden itibaren geçerli olan yeni standart, değişiklik ve yorumlar

TFRS Yorum 19 Finansal Borçların Özkaynağa Dayalı Finansal Araçlarla Ödenmesi

Yorum, 1 Temmuz 2010 tarihi ve sonrasında başlayan hesap dönemleri için geçerlidir. Bu yorum, işletme ile kredi verenler arasında finansal borcun şartları hakkında bir yenileme görüşmesi olduğu ve kredi verenin işletmenin borcunun tamamının ya da bir kısmının sermaye araçları ile geri ödemesini kabul ettiği durumların muhasebeleştirilmesine ilişkin olarak TFRS Yorum 19, bu sermaye araçlarının TMS 39'un 41 no.lu paragrafı uyarınca "ödenen bedel" olarak niteleneceğine açıklık getirmektedir. Sonuç olarak finansal tablolardan çıkarılan finansal borç ve çıkarılan sermaye araçları, bir finansal borcu sonlandırmak için ödenen bedel olarak işleme tabi tutulur.

TFRS Yorum 14 Asgari Fonlama Koşulları (Değişiklik)

Değişiklik, 1 Ocak 2011 tarihi ve sonrasında başlayan hesap dönemleri için geçerlidir. Bu değişikliğin amacı, işletmelerin asgari fonlama gereksinimi için yaptığı gönüllü ön ödemeleri bir varlık olarak değerlendirmelerine izin vermektir. Erken uygulamaya izin verilmiştir ve uygulanması geriye dönük olarak yapılmalıdır.

2. Önemli Muhasebe Politikalarının Özeti (Devamı)

TMS 32 Finansal Araçlar: Sunum ve Açıklama - Yeni haklar İçeren İhraçların Sınıflandırılması (Değişiklik)

Değişiklik, 1 Şubat 2010 tarihi ve sonrasında başlayan hesap dönemleri için geçerlidir. Bu değişiklik, yürürlükteki standart uyarınca türev aracı olarak muhasebeleştirilen belirli döviz tutarlar karşılığında yapılan hak ihracı teklifleri ile ilgilidir. Değişiklik, belirli koşulların sağlanması durumunda işlem sırasında geçerli olacak olan para birimine bakılmaksızın bu tür hak ihraçlarının öz kaynağa dayalı finansal varlık olarak sınıflandırılması gerektiğini ortaya koymaktadır. Değişiklik geriye dönük olarak uygulanmalıdır.

TMS 24 İlişkili Taraf Açıklamaları (Yeniden Düzenleme)

Yeniden düzenleme, 1 Ocak 2011 tarihinde ve sonrasında başlayan hesap dönemleri için geçerlidir. Bu yeniden düzenleme, devletin ya da işletmenin ilişkide olduğu devlet kontrolündeki kamu kuruluşlarının tek bir müşteri olarak nitelendirilip nitelendirmeyeceği hususunda işletmelerin yapması gereken değerlendirmeye ilişkindir. Grup, bu değerlendirmeyi yaparken söz konusu kuruluşlar arasındaki ekonomik bütünleşmenin kapsamını göz önünde bulundurmalıdır. Erken uygulamaya izin verilmektedir ve uygulama geriye dönük olarak yapılmalıdır.

Mayıs 2010'da TMSK, tutarsızlıkları gidermek ve ifadeleri netleştirmek amacıyla üçüncü çerçeve düzenlemesini yayınlamıştır. Değişiklikler için çeşitli yürürlük tarihleri belirlenmiş olup en erken yürürlük tarihi 1 Temmuz 2010 ve sonrasında başlayan yıllık hesap dönemleridir. Erken uygulamaya izin verilmektedir (bu iyileştirme projesi henüz Avrupa Birliği tarafından onaylanmamıştır).

TFRS 3 İşletme Birleşmeleri, (1 Temmuz 2010 tarihinde ve sonrasında başlayan hesap dönemleri için geçerlidir.)

Bu iyileştirme, TFRS 7 Finansal Araçlar: Açıklamalar, TMS 32 Finansal Araçlar: Sunum, TMS 39 Finansal Araçlar: Muhasebeleştirme ve Ölçme standartlarında yapılan ve koşullu bedele ilişkin muafiyeti kaldıran (2008 de yeniden düzenlenen TFRS 3'ün uygulanmaya başlanmasından önce olan işletme birleşmelerinden doğan koşullu bedel için geçerli değildir) değişikliklere açıklık getirmektedir.

Ayrıca bu iyileştirme, mülkiyet hakkı veren araçların satın alınan işletmenin net varlıklarındaki orantısal payı olarak ifade edilen kontrol gücü olmayan payların bileşenlerini ölçme seçeneklerinin (gerçeğe uygun değer ya da mülkiyet hakkı veren araçların satın alınan işletmenin net varlıklarındaki orantısal payı üzerinden) kapsamını sınırlamaktadır.

Sonuç olarak bu iyileştirme, bir işletmenin (bir işletme birleşme işleminin parçası olan) satın aldığı işletmenin (zorunlu ya da gönüllü) hisse bazlı ödeme işlemlerinin değiştirilmesinin muhasebeleştirilmesini zorunlu hale getirmektedir. Örneğin bedel ve birleşme sonrası giderlerin ayrıştırılması gibi.

**1 OCAK - 30 EYLÜL 2011 ARA HESAP DÖNEMİNE AİT KONSOLİDE
FİNANSAL TABLOLARA İLİŞKİN AÇIKLAYICI DİPNOTLAR (DEVAMI)**
(Para birimi aksi belirtilmedikçe Türk Lirası ("TL") olarak gösterilmiştir.)

2. Önemli Muhasebe Politikalarının Özeti (Devamı)

TFRS 7 Finansal Araçlar: Açıklamalar, (1 Ocak 2011 tarihinde ve sonrasında başlayan hesap dönemleri için geçerlidir.)

Değişiklik, TFRS 7 uyarınca yapılması gereken açıklamalara açıklık getirmekte ve sayısal açıklamalar ile finansal araçlara ilişkin risklerin doğası ve derecesi arasındaki etkileşimi vurgulamaktadır.

TMS 1 Finansal Tabloların Sunuluşu, (1 Ocak 2011 tarihinde ve sonrasında başlayan hesap dönemleri için geçerlidir.)

Değişiklik, işletmenin özkaynak kalemlerinin her biri için özkaynak değişim tablosu ya da finansal tablo dipnotlarında diğer kapsamlı gelire ilişkin bir analizi sunması gerekliliğine açıklık getirmektedir.

TMS 27 Konsolide ve Bireysel Finansal Tablolar, (1 Temmuz 2010 tarihinde ve sonrasında başlayan yıllık hesap dönemleri için geçerlidir.)

Bu iyileştirme, TMS 27'nin TMS 21 Kur Değişiminin Etkileri, TMS 31 İş Ortaklıkları ve TMS 28 İştiraklerdeki Yatırımlar standartlarında yaptığı değişikliklere açıklık getirmektedir.

TMS 34 Ara Dönem Raporlama, (1 Ocak 2011 tarihinde ve sonrasında başlayan hesap dönemleri için geçerlidir.)

Değişiklik, TMS 34 de yer alan açıklama ilkelerinin nasıl uygulanacağına rehberlik etmekte ve yapılması gereken açıklamalara ekleme yapmaktadır.

TFRS Yorum 13 Müşteri Sadakat Programları, (1 Ocak 2011 tarihinde ve sonrasında başlayan hesap dönemleri için geçerlidir.)

Düzeltilme, program dahilindeki müşterilere sağlanan hediye puanlarının kullanımlarındaki değerini temel alacak şekilde gerçeğe uygun değerlerinin belirlendiği durumlarda; müşteri sadakat programına katılmayan diğer müşterilere verilen indirimler ve teşviklerin miktarının da göz önünde tutulması gerektiği konusuna açıklık getirmektedir.

Söz konusu standartlar, değişiklikler ve yorumların Grup'un finansal performansı veya finansal durumuna bir etkisi olmamıştır.

Yayınlanan ama yürürlüğe girmemiş ve erken uygulamaya konulmayan standartlar

TFRS 9 Finansal Araçlar – Safha 1 Finansal Varlıklar ve Yükümlülükler, Sınıflandırma ve Açıklama

Yeni standart, 1 Ocak 2013 tarihi ve sonrasında başlayan hesap dönemleri için geçerlidir. TFRS 9 Finansal Araçlar standardının ilk safhası finansal varlıkların ve yükümlülüklerin ölçülmesi ve sınıflandırılmasına ilişkin yeni hükümler getirmektedir. Erken uygulamasına izin verilmektedir. Bu standart henüz Avrupa birliği tarafından onaylanmamıştır. Grup, standardın finansal durumu ve performansı üzerine etkilerini değerlendirmektedir.

**1 OCAK - 30 EYLÜL 2011 ARA HESAP DÖNEMİNE AİT KONSOLİDE
FİNANSAL TABLOLARA İLİŞKİN AÇIKLAYICI DİPNOTLAR (DEVAMI)**
(Para birimi aksi belirtilmedikçe Türk Lirası ("TL") olarak gösterilmiştir.)

2. Önemli Muhasebe Politikalarının Özeti (Devamı)

TMS 12 Gelir Vergileri –Ertelenmiş Vergi: Esas alınan varlıkların geri kazanımı (Değişiklik)

Değişiklik 1 Ocak 2012 tarihinde ve sonrasında başlayan hesap dönemleri için geçerlidir. TMS 12, (i) aksi ispat edilene kadar hukuken geçerli öngörü olarak, TMS 40 kapsamında gerçeğe uygun değer modeliyle ölçülen yatırım amaçlı gayrimenkuller üzerindeki ertelenmiş verginin gayrimenkulün taşınan değerinin satış yoluyla geri kazanılacağı esasıyla hesaplanması ve (ii) TMS 16'daki yeniden değerlendirme modeliyle ölçülen amortisman tabii olmayan varlıklar üzerindeki ertelenmiş verginin her zaman satış esasına göre hesaplanması gerektiğine ilişkin güncellenmiştir. Bu değişiklik henüz Avrupa Birliği tarafından kabul edilmemiştir. Grup, değişikliğin finansal durumu veya performansı üzerinde bir etkisi olmasını beklememektedir.

TFRS 7 Finansal Araçlar – Bilanço dışı işlemlerin kapsamlı bir biçimde incelenmesine ilişkin açıklamalar (Değişiklik), (1 Temmuz 2011 tarihinde ve sonrasında başlayan yıllık hesap dönemleri için geçerlidir.)

Değişikliğin amacı, finansal tablo okuyucularının finansal varlıkların transfer işlemlerini (seküritizasyon gibi) - finansal varlığı transfer eden taraf üzerinde kalabilecek muhtemel riskleri de içerecek şekilde - daha iyi anlamalarını sağlamaktır. Ayrıca değişiklik, orantısız finansal varlık transferi işlemlerinin hesap döneminin sonlarına doğru yapıldığı durumlar için ek açıklama zorunlulukları getirmektedir. Bu değişiklikler büyük ölçüde UFRS ve US GAAP (Amerikan Genel Kabul Görmüş Muhasebe İlkeleri)'i açıklama gerekliliklerini uyumlaştırmaktadır. Bu değişiklik henüz AB tarafından kabul edilmemiştir. Söz konusu standardın Grup'un finansal durumunu veya performansı üzerinde bir etkisi olmasını beklememektedir.

2.2 Konsolidasyon

Konsolide finansal tabloların hazırlanmasında 31 Aralık 2008 tarih ve 27097 sayılı Resmi Gazete'de yayınlanan "Sigorta ve Reasürans Şirketleri ve Emeklilik Şirketlerinin Konsolide Finansal Tablolarının Düzenlenmesine İlişkin Tebliğ" ve "Konsolide ve Bireysel Finansal Tablolara İlişkin Türkiye Muhasebe Standardı"nda ("TMS 27") belirlenen yöntem, usul ve esaslara uyulmaktadır.

Bağlı ortaklıkların konsolide edilme esasları:

Kontrol; ilgili tebliğde bir tüzel kişinin; sermayesinin, asgarî yüzde elli birine sahip olma şartı aranmaksızın, çoğunluğuna doğrudan veya dolaylı olarak sahip olunması veya bu çoğunluğa sahip olunmamakla birlikte imtiyazlı hisselerin elde bulundurulması veya diğer hissedarlarla yapılan anlaşmalara istinaden oy hakkının çoğunluğu üzerinde tasarrufta bulunulması suretiyle veya herhangi bir suretle yönetim kurulu üyelerinin karara esas çoğunluğunu atayabilme ya da görevden alma gücünün elde bulundurulması olarak tanımlanmış olup, "TMS 27" hükümlerine göre bağlı ortaklıklar, faaliyet sonuçları, aktif ve özkaynak büyüklükleri bazında önemlilik ilkesi çerçevesinde, tam konsolidasyon yöntemi kullanılmak suretiyle konsolide edilmektedir. Bağlı ortaklıklar, faaliyetleri üzerindeki kontrolün Grup'a transfer olduğu tarihten itibaren konsolidasyon kapsamına alınmış ve kontrolün ortadan kalktığı tarihte de konsolidasyon kapsamından çıkarılmıştır. Gerekli görüldüğünde, bağlı ortaklıklar için uygulanan muhasebe politikaları Grup tarafından uygulanan muhasebe politikaları ile tutarlılığın sağlanması amacıyla değiştirilmiştir.

YAPI KREDİ SİGORTA A.Ş.

1 OCAK - 30 EYLÜL 2011 ARA HESAP DÖNEMİNE AİT KONSOLİDE FİNANSAL TABLOLARA İLİŞKİN AÇIKLAYICI DİPNOTLAR (DEVAMI) (Para birimi aksi belirtilmedikçe Türk Lirası ("TL") olarak gösterilmiştir.)

2. Önemli Muhasebe Politikalarının Özeti (Devamı)

Tam konsolidasyon yöntemine göre, bağlı ortaklıkların aktif, pasif, gelir, gider ve bilanço dışı kalemlerinin yüzde yüzü ana ortaklığın varlık, yükümlülük, gelir, gider ve bilanço dışı kalemleri ile birleştirilmiştir. Grup'un bağlı ortaklıktaki yatırımının defter değeri ile bağlı ortaklığın sermayesinin Grup'a ait olan kısmı netleştirilmiştir. Konsolidasyon kapsamındaki ortaklıklar arasındaki işlemlerden kaynaklanan bakiyeler ile gerçekleşmemiş karlar ve zararlar karşılıklı olarak mahsup edilmiştir. Konsolide edilmiş bağlı ortaklığın net karı / (zararı) içindeki azınlık payları, Grup'a ait net karın / (zararın) hesaplanabilmesini teminen belirlenmiş ve gelir tablosunda ayrı olarak gösterilmiştir. Azınlık payları, konsolide edilmiş bilançoda, özkaynaklar altında Grup'a dahil hissedarların paylarından ayrı olarak gösterilmiştir.

Konsolidasyon kapsamındaki ortaklığın unvanı, ana merkezinin bulunduğu yer, faaliyet konusu ve etkin ve doğrudan ve dolaylı ortaklık oranları aşağıdaki gibidir:

30 Haziran 2011									
Ortaklık Oranı (%)	Endekslenmiş Maliyet	Defter Değeri	Bağımsız sınırlı denetim raporu	Finansal tablo dönemi	Toplam varlık	Toplam yükümlülük	Net satış (emeklilik hariç)	Net karı	
Yapı Kredi Emeklilik A.Ş.	99,93	148.249.982	148.249.982	Olumlu	30.06.2011	2.903.579.475	2.777.696.183	72.071.494	15.939.176
31 Aralık 2010									
Ortaklık Oranı (%)	Endekslenmiş Maliyet	Defter Değeri	Bağımsız denetim raporu	Finansal tablo dönemi	Toplam varlık	Toplam yükümlülük	Net satış (emeklilik hariç)	Net karı	
Yapı Kredi Emeklilik A.Ş.	99,93	148.249.982	148.249.982	Olumlu	31.12.2010	2.603.432.660	2.472.114.037	101.564.056	22.589.031

2.3 Bölüm Raporlaması

Faaliyet bölümleri raporlaması Grup'un karar almaya yetkili merciiine yapılan raporlamayla yeknesaklığı sağlayacak biçimde düzenlenmiştir. Grup'un faaliyetlere ilişkin karar almaya yetkili mercii bölüme tahsis edilecek kaynaklara ilişkin kararların alınmasından ve bölümün performansının değerlendirilmesinden sorumludur. Faaliyet bölümleri raporlaması detayları 5 no'lu dipnotta açıklanmıştır.

2.4 Yabancı Para Çevrimi

Grup'un fonksiyonel para birimi Türk Lirası (TL)'dir. Yabancı para ile yapılan işlemler, işlemin gerçekleştiği tarihteki kurdan fonksiyonel para birimine çevrilir. Bu işlemlerden doğan ve yabancı para cinsinden parasal varlık ve yükümlülüklerin dönem sonu döviz kurundan fonksiyonel para birimine çevrilmesiyle oluşan kur farkı kar ve zararı gelir tablosuna yansıtılır.

Parasal varlıklardan satılmaya hazır olarak sınıflandırılmış yabancı para cinsinden finansal varlıkların iskonto edilmiş değerleri üzerinde oluşan kur farkları gelir tablosuna, bu varlıkların gerçeğe uygun değerindeki diğer tüm değişiklikler ve bunlar üzerinde oluşan kur farkları özsermaye içerisinde ilgili hesaplara yansıtılır.

Gerçeğe uygun değerleri ile değerlendirilen parasal olmayan finansal varlık ve yükümlülüklerden kaynaklanan kur çevrim farkları ise gerçeğe uygun değer değişikliğinin bir parçası olarak kabul edilir ve söz konusu farklar diğer gerçeğe uygun değer değişikliklerinin takip edildiği hesaplarda yansıtılır.

**1 OCAK - 30 EYLÜL 2011 ARA HESAP DÖNEMİNE AİT KONSOLİDE
FİNANSAL TABLOLARA İLİŞKİN AÇIKLAYICI DİPNOTLAR (DEVAMI)**
(Para birimi aksi belirtilmedikçe Türk Lirası ("TL") olarak gösterilmiştir.)

2. Önemli Muhasebe Politikalarının Özeti (Devamı)

2.5 Maddi Duran Varlıklar

Maddi duran varlıklar, elde etme maliyetinden birikmiş amortismanın düşülmesi ile gösterilmektedir. Arazi ve arsalar için sınırsız ömürleri olması sebebi ile amortisman ayrılmamaktadır. Amortisman, maddi varlıkların faydalı ömürleri esas alınarak doğrusal amortisman yöntemi kullanılarak ayrılmaktadır. Maddi duran varlıkların, faydalı ömürleri esas alınarak tahmin edilen amortisman dönemleri, aşağıda belirtilmiştir:

Kullanım amaçlı gayrimenkuller (Binalar)	50 yıl
Demirbaşlar	3-15 yıl
Makine ve teçhizatlar	10-20 yıl
Motorlu taşıtlar	5 yıl
Özel maliyet bedelleri	5 yıl
Diğer maddi varlıklar	5 yıl
Kiralama yoluyla edinilmiş maddi varlıklar	5 yıl

Maddi varlıklarda değer düşüklüğü olduğuna işaret eden koşulların mevcut olması halinde, olası bir değer düşüklüğünün tespiti amacıyla inceleme yapılır ve bu inceleme sonunda maddi varlığın kayıtlı değeri geri kazanılabilir değerinden fazla ise kayıtlı değeri, karşılık ayrılmak suretiyle geri kazanılabilir değerine indirilir. Maddi varlıkların elden çıkartılması dolayısıyla oluşan kar ve zararlar diğer faaliyet gelirleri ve giderleri hesaplarına dahil edilirler. Grup'un 30 Eylül 2011 tarihi itibarıyla maddi duran varlıklar için kayıtlarında yer alan değer düşüklüğü karşılığı 474.214 TL'dir (31 Aralık 2010 – 474.214 TL) (6 no.lu dipnot).

2.6 Yatırım Amaçlı Gayrimenkuller

Grup'un faaliyetlerinde kullanılmak veya idari maksatlarla veya işlerin normal seyri esnasında satılmak yerine, kira elde etmek veya değer kazanımı amacıyla veya her ikisi için tutulan binalar yatırım amaçlı gayrimenkuller olarak sınıflandırılmıştır. Yatırım amaçlı gayrimenkuller elde etme maliyetinden birikmiş amortismanın düşülmesi suretiyle gösterilmektedir. Yatırım amaçlı gayrimenkuller doğrusal amortisman metoduyla faydalı ömürleri üzerinden amortisman tabii tutulmuştur. Yatırım amaçlı gayrimenkullerde değer düşüklüğü olduğuna işaret eden koşulların mevcut olması halinde olası bir değer düşüklüğünün tespiti amacıyla inceleme yapılır ve bu inceleme sonunda yatırım amaçlı gayrimenkullerin kayıtlı değeri geri kazanılabilir değerinden fazla ise, karşılık ayrılmak suretiyle geri kazanılabilir değerine indirilir. Geri kazanılabilir değer, ilgili yatırım amaçlı gayrimenkulün mevcut kullanımından gelecek net nakit akımları ile satış maliyetleri düşülmüş gerçeğe uygun değer yüksek olanı olarak kabul edilir. Grup, 30 Eylül 2011 tarihi itibarıyla yatırım amaçlı gayrimenkulleri için 15.436 TL değer düşüklüğü karşılığı ayırmıştır (31 Aralık 2010: 11.925 TL) (7 no'lu dipnot).

Yatırım amaçlı gayrimenkullerin amortisman dönemleri 50 yıldır.

2.7 Maddi Olmayan Duran Varlıklar

Maddi olmayan duran varlıklar iktisap edilmiş bilgi sistemleri, imtiyaz haklarını ve bilgisayar yazılımlarını içermektedir. Maddi olmayan duran varlıklar, elde etme maliyeti üzerinden kaydedilir ve elde edildikleri tarihten sonra tahmini faydalı ömürleri üzerinden doğrusal amortisman yöntemi ile amortisman tabii tutulur. Değer düşüklüğünün olması durumunda maddi olmayan duran varlıkların kayıtlı değeri, geri kazanılabilir değerine getirilir (8 no'lu dipnot).

**1 OCAK - 30 EYLÜL 2011 ARA HESAP DÖNEMİNE AİT KONSOLİDE
FİNANSAL TABLOLARA İLİŞKİN AÇIKLAYICI DİPNOTLAR (DEVAMI)**
(Para birimi aksi belirtilmedikçe Türk Lirası (“TL”) olarak gösterilmiştir.)

2. Önemli Muhasebe Politikalarının Özeti (Devamı)

Grup Türk Vergi Mevzuatı’na göre faydalı ömrü 15 yıl olan lisansların amortisman sürelerini TMS 16 kapsamında değerlendirmiş ve 5 yıl olarak değiştirmiştir. Geçmiş senelerde iktisap edilmiş lisansların faydalı ömürlerinin 5 yıl olarak değiştirilmesi neticesinde cari dönemde 1.081.430 TL amortisman gideri kayıtlara intikal ettirilmiştir.

Maddi olmayan duran varlıkların bilanço tarihleri itibariyle amortisman süreleri aşağıdaki gibidir:

	30 Eylül 2011	31 Aralık 2010
Yazılımlar	3 yıl	3 yıl
Lisanslar	5 yıl	15 yıl

2.8 Finansal Varlıklar

Grup, finansal varlıklarını “Gerçeğe uygun değer farkı gelir tablosuna yansıtılan finansal varlıklar (Alım satım amaçlı finansal varlıklar)”, “Satılmaya hazır finansal varlıklar” ve “Krediler ve alacaklar (Esas faaliyetlerden alacaklar)” olarak sınıflandırmakta ve muhasebeleştirmektedir. Esas faaliyetlerden alacaklar (ikrazlar hariç), sigorta sözleşmelerinden kaynaklanan alacaklar olup finansal tablolarda finansal varlık olarak sınıflandırılmakta ve bu alacaklar için TMS 39’da yer alan ölçüm prensipleri uygulanmaktadır.

Esas faaliyetlerden alacaklar, sigorta sözleşmelerinden kaynaklanan alacaklar olup TMS 39 sigorta sözleşmesinden kaynaklanan tüm alacakları kapsam dışında tutmasına rağmen, TFRS 4 uygulanmadığı için, Grup ihtiyari olarak bu sigorta sözleşmesinden doğan alacaklarını da finansal tablolarda finansal varlık olarak sınıflandırılmakta ve bu alacaklar için TMS 39’da yer alan ölçüm prensiplerini uygulamaktadır.

Söz konusu finansal varlıkların alım ve satım işlemleri “Teslim tarihi”ne göre kayıtlara alınmakta ve kayıtlardan çıkarılmaktadır. Finansal varlıkların sınıflandırılması, ilgili varlıkların Grup yönetimi tarafından satın alma amaçları dikkate alınarak, elde edildikleri tarihlerde kararlaştırılmaktadır.

Gerçeğe uygun değer farkı gelir tablosuna yansıtılan finansal varlıklar (Alım satım amaçlı finansal varlıklar):

Gerçeğe uygun değeriyle ölçülen ve gelir tablosuyla ilişkilendirilen finansal varlıklar piyasada kısa dönemde oluşan fiyat ve benzeri unsurlardaki dalgalanmalardan kar sağlama amacıyla elde edilen veya elde edilme nedeninden bağımsız olarak, kısa dönemde kar sağlamaya yönelik bir portföyün parçası finansal araçlar ile Grup’un performansını gerçeğe uygun değerine göre değerlendirdiği ve bu amaçla alım esnasında bu kategoride sınıflandırdığı finansal araçlardan oluşmaktadır.

Alım satım amaçlı finansal varlıkların ilk olarak kayda alınmalarında gerçeğe uygun değerleri kullanılmaktadır. Kayıtlara ilk alınış tarihinden sonra, alım satım amaçlı menkul değerler ilgili menkul kıymetin borsadaki güncel emirler arasındaki en iyi alış emri dikkate alınarak gerçeğe uygun değeri üzerinden takip edilir. Gerçeğe uygun değere esas teşkil eden fiyat oluşumlarının aktif piyasa koşulları içerisinde gerçekleşmemesi durumunda gerçeğe uygun değerlerin güvenilir bir şekilde belirlenmediği kabul edilmekte ve alternatif modeller kullanılarak hesaplanan değerler gerçeğe uygun değer olarak dikkate alınmaktadır. Yapılan değerlendirme sonucu oluşan kazanç ve

YAPI KREDİ SİGORTA A.Ş.

**1 OCAK - 30 EYLÜL 2011 ARA HESAP DÖNEMİNE AİT KONSOLİDE
FİNANSAL TABLOLARA İLİŞKİN AÇIKLAYICI DİPNOTLAR (DEVAMI)**
(Para birimi aksi belirtilmedikçe Türk Lirası (“TL”) olarak gösterilmiştir.)

kayıplar gelir tablosuna dahil edilmektedir. Alım satım amaçlı finansal varlıklara ilişkin tüm gerçekleşmiş ve gerçekleşmemiş kar ve zararlar ilgili dönemde yatırım gelirleri ve yatırım giderleri hesap kalemleri altında gelir tablosuna dahil edilir (11 no’lu dipnot).

**1 OCAK - 30 EYLÜL 2011 ARA HESAP DÖNEMİNE AİT KONSOLİDE
FİNANSAL TABLOLARA İLİŞKİN AÇIKLAYICI DİPNOTLAR (DEVAMI)**
(Para birimi aksi belirtilmedikçe Türk Lirası ("TL") olarak gösterilmiştir.)

2. Önemli Muhasebe Politikalarının Özeti (Devamı)

Ancak riski hayat sigortası poliçe sahiplerine ait portföye dahil menkul kıymetlerin değer artışı ve azalışları gelir tablosunda Hayat Branşı Teknik Gelirleri ve Giderleri altında yatırım gelirleri/giderleri hesap kalemlerinde takip edilmektedir. Bununla birlikte riski hayat sigortası poliçe sahiplerine ait portföye dahil alım satım amaçlı menkul kıymetlerin değer artışı ve azalışları ise ilgili tarife hükümlerince matematik karşılık ve kar payı hesaplamalarına da dahil edilmekte, bunun sonucunda teknik karşılıklarda meydana gelen artış/azalış da gelir tablosunda Hayat Branşı Teknik Gelirleri ve Giderleri ana hesap grubunda matematik teknik karşılıklardaki değişim hesap kalemi altında takip edilmektedir (11 no'lu dipnot).

Krediler ve alacaklar (Esas faaliyetlerden alacaklar) ile İkraçlar:

Krediler ve alacaklar, borçluya para veya hizmet sağlama yoluyla yaratılan finansal varlıklardır. Söz konusu alacaklar ilk olarak elde etme maliyeti üzerinden kayda alınmakta ve kayda alınmayı müteakiben etkin faiz oranı yöntemi kullanılarak iskonto edilmiş bedelleri ile değerlendirilmektedir. İlgili alacakların teminatı olarak alınan varlıklara ilişkin ödenen harçlar ve benzeri diğer masraflar işlem maliyeti olarak kabul edilmemekte ve gider hesaplarına yansıtılmaktadır. Grup, yönetimin değerlendirmeleri ve tahminleri doğrultusunda alacakları için 14 Temmuz 2007 tarihinde yayımlanan ve 1 Ocak 2008 tarihinde yürürlüğe giren "Sigorta ve Reasürans Şirketleri ile Emeklilik Şirketlerinin Finansal Raporlamaları Hakkında Yönetmelik"i de dikkate alarak karşılık ayırmaktadır. Söz konusu karşılık, bilançoda "Sigortacılık faaliyetlerinden alacaklar karşılığı" altında sınıflandırılmıştır. Grup tahminlerini belirlerken risk politikaları ve ihtiyatlılık prensibi doğrultusunda, mevcut alacak portföyünün genel yapısı, sigortalı ve aracılardan finansal bünyeleri ve Grup'a gösterdiği nakdi ve gayri nakdi teminatları finansal olmayan verileri ve ekonomik konjonktürü dikkate almaktadır.

Sigortacılık faaliyetlerinden alacaklar karşılığına ilaveten, Grup, yukarıda belirtilen "Sigortacılık faaliyetlerinden alacaklar" karşılığının içinde bulunmayan şüpheli alacaklar için alacağın değerini ve niteliğini göz önünde bulundurarak idari ve kanuni takipteki alacaklar karşılığı ayırmaktadır. Grup, dava ve icra safhasında olan rücu alacakları için şüpheli alacak karşılığı ayırmıştır. Söz konusu karşılıklar, sırasıyla, bilançoda "Esas faaliyetlerden kaynaklanan şüpheli alacaklar karşılığı" ve "Sigortacılık faaliyetlerinden alacaklar karşılığı" hesapları altında sınıflandırılmıştır. Hazine Müsteşarlığı'nın 20 Eylül 2010 ve 14 Ocak 2011 tarihli ve 2010/16 ve 2011/1 sayılı genelgelerinde belirtilen esaslara göre rücu alacağına dayanak oluşturan hasarın ödeme tarihinden itibaren üzerinden 6 ay (sigorta şirketlerinden alacaklar) ve 4 ay (gerçek ve diğer tüzel kişilerden alacaklar) geçen rücu alacakları için de alacak karşılığı ayırmış, bu tutarlara ek olarak ise ilk defa 20 Eylül 2010 tarihli ve 2010/16 sayılı genelge ile aktiflere alınan şahıslardan mutabakata bağlanmamış rücu alacaklarının bahsedilen yöntemle karşılık ayrılmayan tutarları için de ihtiyari ek alacak karşılığı ayrılmıştır.

Ayrılan şüpheli alacak karşılıkları o yılın gelirinden düşülmektedir. Daha önce karşılık ayrılan şüpheli alacaklar tahsil edildiğinde ilgili karşılık hesabından düşülerek "Karşılık giderleri" hesabına yansıtılmaktadır. Rücu alacakları tahsil edildiklerinde ise ilgili mevzuat gereği ödenen hasarlardan düşmektedir. Tahsili mümkün olmayan alacaklar bütün yasal işlemler tamamlandıktan sonra kayıtlardan silinmektedir (12 no'lu dipnot).

**1 OCAK - 30 EYLÜL 2011 ARA HESAP DÖNEMİNE AİT KONSOLİDE
FİNANSAL TABLOLARA İLİŞKİN AÇIKLAYICI DİPNOTLAR (DEVAMI)**
(Para birimi aksi belirtilmedikçe Türk Lirası (“TL”) olarak gösterilmiştir.)

2. Önemli Muhasebe Politikalarının Özeti (Devamı)

İkrazlar, Grup’ un tasdikli hayat sigortası tarifelerine ilişkin olarak teknik esaslarda belirtilen süre boyunca (Hayat Sigortası Genel Şartlarına göre bu süre minimum 3 yıldır) prim ödemesi yapan hayat sigortalılarıyla ilgili tarifenin, iştirah tablosundaki tutarların belirli bir oranı dahilinde hayat sigorta poliçesinin iadesi karşılığında verdikleri kredi tutarlarını ifade etmektedir. İkrazlar ilk olarak bilançoya gerçeğe uygun değerleri ile alınmakta ve takip eden dönemlerde etkin faiz yöntemi ile belirlenmiş değerleri üzerinden varsa değer düşüklüğü ayrılarak takip edilmektedir. İkrazlar karşılığında hayat sigortalılarının birikimleri yüzde yüz oranında nakit teminat olarak değerlendirildiğinden Grup ikrazları için değer düşüklüğü hesaplamamaktadır. İkrazlardan elde edilen faiz geliri ile kur farkı geliri/gideri, gelir tablosunda Hayat Branşı Teknik Gelirleri ve Giderleri ana hesap grubunda yatırım gelirleri/giderleri hesap kalemlerinde takip edilmektedir.

İkrazlardan elde edilen faiz gelirleri ve kur farkı geliri/gideri ilgili tarife hükümlerince matematik karşılık ve kar payı hesaplamalarında da dikkate alınmakta ve bu karşılıklarda meydana gelen artış ya da azalış da gelir tablosunda Hayat Branşı Teknik Gelirleri ve Giderleri ana hesap grubunda matematik teknik karşılıklardaki değişim hesap kalemi altında takip edilmektedir.

Satılmaya hazır finansal varlıklar:

Satılmaya hazır finansal varlıklar “Alım satım amaçlı finansal varlıklar” ve “Krediler ve alacaklar” dışında kalan finansal varlıklardan oluşmaktadır.

Söz konusu varlıklar, kayda alınmalarını izleyen dönemlerde menkul kıymetin borsadaki güncel emirler arasındaki en iyi alış emri dikkate alınarak bulunan gerçeğe uygun değerleri ile değerlendirilmektedir. Gerçeğe uygun değere esas teşkil eden fiyat oluşumlarının aktif piyasa koşulları içerisinde gerçekleşmemesi durumunda gerçeğe uygun değerlerin güvenilir bir şekilde belirlenmediği kabul edilmekte ve alternatif modellemeler kullanılarak hesaplanan değerler gerçeğe uygun değer olarak dikkate alınmaktadır. Satılmaya hazır finansal varlıklar olarak sınıflanan sermayede payı temsil eden menkul değerler teşkilatlanmış piyasalarda işlem görmesi ve/veya gerçeğe uygun değeri güvenilir bir şekilde belirlenebilmesi durumunda gerçeğe uygun değerleri ile kayıtlara yansıtılır. Söz konusu varlıklar teşkilatlanmış piyasalarda işlem görmedikleri ve gerçeğe uygun değerleri güvenilir bir şekilde belirlenemediği durumda, değer kaybı ile ilgili karşılık düşüldükten sonra maliyet bedelleri ile finansal tablolara yansıtılır.

Satılmaya hazır menkul değerlerin gerçeğe uygun değerlerindeki değişikliklerden kaynaklanan “Gerçekleşmemiş kâr ve zararlar” ilgili finansal varlığa karşılık gelen değer tahsili, varlığın satılması, elden çıkarılması veya zafiyete uğraması durumlarından birinin gerçekleşmesine kadar dönemin gelir tablosuna yansıtılmamakta ve özsermaye içindeki “Finansal varlıkların değerlendirilmesi” hesabında izlenmektedir. Söz konusu finansal varlıklar vade geliminde veya elden çıkarıldığında özsermaye içinde muhasebeleştirilen birikmiş gerçeğe uygun değer farkları gelir tablosuna yansıtılmaktadır.

Grup her bilanço tarihinde, finansal varlıklarının değer düşüklüğü ile ilgili nesnel kanıt olup olmadığını değerlendirir. Satılmaya hazır olarak sınıflandırılan hisse senetlerinin gerçeğe uygun değerinin, maliyetinin altına önemli ölçüde ve uzun süreli olarak düşmesi değer düşüklüğü göstergesi olarak değerlendirilir. Satılmaya hazır finansal varlıkların değer düşüklüğü ile ilgili nesnel kanıtların varlığı durumunda ilgili finansal varlığın elde etme maliyeti ile gerçeğe uygun değeri arasındaki farklar özsermayeden çıkarılıp gelir tablosunda muhasebeleştirilir. Sermaye

YAPI KREDİ SİGORTA A.Ş.

**1 OCAK - 30 EYLÜL 2011 ARA HESAP DÖNEMİNE AİT KONSOLİDE
FİNANSAL TABLOLARA İLİŞKİN AÇIKLAYICI DİPNOTLAR (DEVAMI)**
(Para birimi aksi belirtilmedikçe Türk Lirası ("TL") olarak gösterilmiştir.)

araçları ile ilgili gelir tablosuna kaydedilen değer düşüklüğü giderleri, daha sonraki dönemlerde gelir tablosundan ters çevrilmez.

**1 OCAK - 30 EYLÜL 2011 ARA HESAP DÖNEMİNE AİT KONSOLİDE
FİNANSAL TABLOLARA İLİŞKİN AÇIKLAYICI DİPNOTLAR (DEVAMI)**
(Para birimi aksi belirtilmedikçe Türk Lirası ("TL") olarak gösterilmiştir.)

2. Önemli Muhasebe Politikalarının Özeti (Devamı)

Grup satılmaya hazır finansal varlıklar altında sınıflandırdığı ve borçlanmayı temsil eden menkul kıymetlerde tahsilat riski doğmamış olması koşuluyla, kısa vadeli piyasa dalgalanmalarına istinaden değer düşüklüğü ayırmaz (11 no'lu dipnot).

Satılmaya hazır finansal varlıklardan riski hayat sigortası poliçesi sahiplerine ait portföye dahil olanlarındaki rayiç değer değişikliklerinden kaynaklanan gerçekleşmemiş kazançların ve kayıpların %95'ine tekabül eden 24.668.281 TL tutarındaki kısmı (31 Aralık 2010: 32.526.080 TL tutarındaki kısmı), "Sigortacılık Teknik Karşılıkları" altında "Diğer Teknik Karşılıklar" hesap kalemi içinde muhasebeleştirilmektedir. Satılmaya hazır finansal varlıkların riski hayat sigortası poliçesi sahiplerine ait portföye dahil olanlarından etkin faiz yöntemi ile hesap edilerek bulunan faiz gelirleri ve kur farkı gelir ve gideri Hayat Branşı Teknik Gelirleri ve Giderleri altında yatırım gelirleri/giderleri hesap kalemlerinde takip edilmekte, bu gelirlerden ilgili tarife hükümlerince matematik karşılık ve kar payı hesaplamalarına dahil edilen kısım ise, yine Hayat Branşı Teknik Gelirleri ve Giderleri ana hesap grubunda matematik teknik karşılıklardaki değişim hesap kalemi altında takip edilmektedir (17 ve 47.1 no'lu dipnotlar).

2.9 Varlıklarda Değer Düşüklüğü

Varlıklarda değer düşüklüğü ile ilgili hususlar, ilgili varlıklara ilişkin muhasebe politikalarının açıklandığı dipnotlarda yer almaktadır.

Aktif değerler üzerinde mevcut bulunan toplam ipotek veya teminat tutarları 43 no'lu dipnotta, vadesi gelmiş bulunan ve henüz vadesi gelmeyen alacaklar için ayrılan şüpheli alacak karşılığı tutarları 12.1 no'lu dipnotta, dönemin reeskont ve karşılık giderleri ise 47.5 no'lu dipnotta açıklanmıştır.

2.10 Türev Finansal Araçlar

Grup taşıdığı yabancı para pozisyonunu azaltmak amacıyla yabancı para forward sözleşmeler kullanmakta olup, 30 Eylül 2011 itibariyle bu enstrümanları finansal tablolarında piyasa değerinden taşımaktadır. (31 Aralık 2010: Yoktur). Şirket yabancı para forward sözleşmelerinin piyasa değerini hesaplamak için dönem sonu piyasa kur ve faiz oranlarını kullanmaktadır. TMS 39 (Finansal araçlar: Kayda Alma ve Ölçüm)'a göre alım satım amaçlı olarak tanımlanarak finansal tablolarda diğer kısa vadeli yükümlülükler arasında sınıflandırılarak rayiç değer değişiklikleri gelir tablosuna yansıtılır.

2.11 Finansal Varlıkların Netleştirilmesi (Mahsup Edilmesi)

Finansal varlık ve yükümlülükler, gerekli kanuni hakkın bulunması, söz konusu varlık ve yükümlülükleri net olarak değerlendirmeye niyet olması veya varlıkların elde edilmesi ile yükümlülüklerin yerine getirilmesinin birbirini takip ettiği durumlarda net olarak gösterilirler.

YAPI KREDİ SİGORTA A.Ş.

1 OCAK - 30 EYLÜL 2011 ARA HESAP DÖNEMİNE AİT KONSOLİDE FİNANSAL TABLOLARA İLİŞKİN AÇIKLAYICI DİPNOTLAR (DEVAMI) (Para birimi aksi belirtilmedikçe Türk Lirası ("TL") olarak gösterilmiştir.)

2. Önemli Muhasebe Politikalarının Özeti (Devamı)

2.12 Nakit ve Nakit Benzerleri

Nakit ve nakit benzerleri, eldeki nakit, banka mevduatları ile tutarı belirli, nakde kolayca çevrilebilen, kısa vadeli, yüksek likiditeye sahip ve değerindeki değişim riski önemsiz olan 3 aydan kısa yatırımları içermektedir.

Nakit akış tablosuna esas teşkil eden nakit ve nakit benzerleri aşağıda gösterilmiştir:

	30 Eylül 2011	30 Eylül 2010
Bankalar	261.393.074	250.492.668
Diğer nakit ve nakit benzeri varlıklar (kredi kartı alacakları)	101.601.831	73.194.606
B Tipi Likit Fonlar		-
Kasa	831	2.261
Eksi -Bloke mevduatlar Grup portföyü (14 no'lu dipnot) (*)	(738.404)	(17.175.431)
Eksi - Faiz tahakkukları	(40.114.185)	(632.490)
Nakit ve nakit benzerleri toplamı	322.143.147	305.881.614

(*) Hazine Müsteşarlığı lehine bloke vadeli mevduatlardaki değişim nakit akış tablosunda esas faaliyetlerden diğer nakit çıkışları içerisine dahil edilmiştir.

Grup'un banka mevduatlarının detayı aşağıda yer almaktadır:

	30 Eylül 2011	30 Eylül 2010
Yabancı para mevduatlar		
- vadeli mevduatlar	-	4.986.480
- vadesiz mevduatlar	541.959	2.905.172
	541.959	7.891.652
TL mevduatlar		
- vadeli mevduatlar	251.061.928	231.685.695
- vadesiz mevduatlar	9.202.891	10.282.830
	260.264.819	241.968.525
Faiz tahakkuku	586.296	632.491
Toplam	261.393.074	250.492.668

Şirket'in 30 Eylül 2011 tarihi itibarıyla 40.114.185 TL (31 Aralık 2010: 28.874.250 TL) tutarında mevduatı Hazine Müsteşarlığı lehine blokedir (43 no'lu dipnot).

YAPI KREDİ SİGORTA A.Ş.

1 OCAK - 30 EYLÜL 2011 ARA HESAP DÖNEMİNE AİT KONSOLİDE FİNANSAL TABLOLARA İLİŞKİN AÇIKLAYICI DİPNOTLAR (DEVAMI) (Para birimi aksi belirtilmedikçe Türk Lirası ("TL") olarak gösterilmiştir.)

2. Önemli Muhasebe Politikalarının Özeti (Devamı)

Vadeli mevduatların ağırlıklı ortalama faiz oranları:

	30 Eylül 2011 (%)	31 Aralık 2010 (%)
TL	9,29	8,48
ABD Doları		1,74
Euro	-	0,50

Yabancı para vadeli ve vadesiz mevduatlar:

	30 Eylül 2011		TL Karşılığı	
	Yabancı para Vadeli	Vadesiz	Vadeli	Vadesiz
ABD Doları	-	229.174	-	422.894
Euro	-	38.571	-	97.031
CHF	-	9.947	-	20.468
GBP	-	542	-	1.566
DKK	-	-	-	-
Toplam				541.959

	31 Aralık 2010		TL	
	Yabancı para Vadeli	Vadesiz	Vadeli (*)	Vadesiz
ABD Doları	373.000	327.964	764.314	672.031
Euro	1.483.921	677.748	2.294.132	1.047.800
CHF	-	189.433	-	311.389
GBP	-	80.525	-	192.342
DKK	-	22.013	-	6.051
Toplam			3.058.455	2.229.613

2.13 Sermaye

30 Eylül 2011 ve 31 Aralık 2010 tarihleri itibariyle Grup sermayesinin dağılımı aşağıdaki gibidir:

Sermayedarın Adı	30 Eylül 2011		31 Aralık 2010	
	Pay Oranı	Pay Tutarı	Pay Oranı	Pay Tutarı
Yapı ve Kredi Bankası A.Ş.	%53,10	42.480.000	%53,10	42.480.000
Halka Arz	%33,69	26.951.880	%33,69	26.951.880
Diğer	%13,21	10.568.120	%13,21	10.568.120
Toplam	%100,00	80.000.000	%100,00	80.000.000

Halka arz edilen kısımdan, müteakip dönemde yapılan alımlar neticesinde 22 Mart 2011 tarihli genel kurulda sermaye payları sırasıyla Yapı ve Kredi Bankası A.Ş. için %74,01'e, Yapı Kredi Yatırım Menkul Değerler A.Ş. için %11,99'a, Yapı Kredi Faktoring A.Ş. için %7,95'e ve diğer ortaklar için %6,05'e ulaşmıştır.

30 Eylül 2011 tarihi itibariyle sermayeyi temsil eden hisse senetlerine tanınan imtiyazlar bulunmamaktadır (31 Aralık 2010: Yoktur).

30 Eylül 2011 ve 31 Aralık 2010 tarihleri itibariyle Grup'un kayıtlı sermaye tavanı 250.000.000 TL'dir.

Takip eden dipnotlar konsolide finansal tabloların tamamlayıcı parçasını oluştururlar.

YAPI KREDİ SİGORTA A.Ş.

**1 OCAK - 30 EYLÜL 2011 ARA HESAP DÖNEMİNE AİT KONSOLİDE
FİNANSAL TABLOLARA İLİŞKİN AÇIKLAYICI DİPNOTLAR (DEVAMI)**
(Para birimi aksi belirtilmedikçe Türk Lirası ("TL") olarak gösterilmiştir.)

Grup'un sermayesi ile ilgili diğer bilgiler 15 no'lu dipnotta açıklanmıştır.

2. Önemli Muhasebe Politikalarının Özeti (Devamı)

2.14 Sigorta ve Yatırım Sözleşmeleri – Sınıflandırma

Sigorta sözleşmeleri sigorta riskini transfer eden sözleşmelerdir. Sigorta sözleşmeleri sigortalıyı hasar olayının olumsuz ekonomik sonuçlarına karşı sigorta poliçesinde taahhüt edilen şart ve koşullar altında korur. Bireysel emeklilik sözleşmeleri bu kapsamda sigorta sözleşmesi olarak sınıflandırılmamakta ve ilgili mevzuat çerçevesinde muhasebeleştirilmektedir (2.21 ve 2.25 no'lu dipnotlar). Sigorta ve reasürans sözleşmelerinden kaynaklanan sigorta teknik karşılıklarının hesaplanma esasları 2.24 no'lu dipnotta açıklanmıştır.

Grup tarafından üretilen temel sigorta sözleşmeleri aşağıda da anlatıldığı gibi yangın, nakliyat, kaza, mühendislik ve sağlık başta olmak üzere hayat dışı branşlardaki sigorta sözleşmeleri ve risk ve birikim poliçeleri ana grupları altında sınıflandırabilen, grup ve ferdi hayat ile ferdi kaza sigortası sözleşmeleridir. Grup'un en yüksek prim üretimi sağlık branşında gerçekleştirilmektedir.

Hayat Dışı Sigorta Poliçeleri

Sağlık branşında üretilen sigorta sözleşmelerinde sigortalının teşhis, tanı ve tedavi hasarları sözleşme teminatlarını oluşturmaktadır. Yangın sigorta sözleşmeleri, ev ve iş yeri için yangın ve hırsızlık teminatı başta olmak üzere mali mesuliyet, kira kaybı, cam kırılması ve kar kaybı gibi farklı ek teminatları da kapsamaktadır. Nakliyat sigortası (tekne, kara veya hava nakil vasıtaları) ve taşıma halindeki mal sigortalarını kapsamaktadır. Grup inşaat, montaj, makine kırılması, elektronik cihaz, kar kaybı gibi teminatların verildiği mühendislik sigorta sözleşmeleri ile kasko, trafik, muhtelif üçüncü şahıs sorumluluk, emniyeti suistimal, ferdi kaza gibi teminatların verildiği kaza branşı sigorta sözleşmeleri de yazmaktadır. Ayrıca TARSİM Kurumu tarafından üretilen tarım sigortaları ve DASK Kurumu tarafından üretilen zorunlu deprem sigortası sözleşmeleri de bulunmaktadır. Sigorta sözleşmelerinden oluşan gelir ve yükümlülüklerin hesaplama esasları 2.21 ve 2.24 no'lu dipnotlarda açıklanmıştır.

Hayat Sigorta Poliçeleri

i) Risk Poliçeleri:

Belirli Süreli Hayat Sigortaları

Belirli Süreli Hayat Sigortaları, sigortalının karşılaşacağı risklere karşı belirlenen süre zarfında güvence sağlar. Bu sigortalar, ecelen vefat ana teminatının yanında, kazaen vefat, maluliyet, tehlikeli hastalıklar, toplu taşıtta kaza sonucu vefat, istem dışı işsizlik, geçici iş göremezlik, gündelik hastane tazminatı ve gündelik tazminat, gibi ek teminatları vererek, poliçe süresi boyunca sigortalının başına gelebilecek riskleri teminat altına alır. Belirli Süreli Hayat Sigortaları birikim içermez, iştirak ve ikraz hakkı yoktur, grup ve ferdi olarak satılabilir. Yaş sınırı genel olarak 18-65 yaş arası olup, primler yaşa, cinsiyete ve sağlığa bağlı risk değerlendirmesine göre değişir. Prim ödeme vadeleri ürünlere bağlı olarak değişebilmektedir.

2. Önemli Muhasebe Politikalarının Özeti (Devamı)

Kredi Koruma Sigortaları

Kredi Koruma Sigortaları kullanılan kredi süresi boyunca karşılaşılabilecek olumsuz durumlara karşı (vefat, maluliyet, istem dışı işsizlik, geçici iş göremezlik ve gündelik hastane tazminatına konu riskler) güvence sağlayan bir sigortadır. Bu ürünler kredi süresince riskin gerçekleşmesi durumunda kredi borcunun kapatılması amacı ile pazarlanmaktadır. Böylece hem borçlu, hem de kredi sahibinin ailesi finansal koruma altına alınır. Kredili Koruma Sigortaları birikim içermeyen risk ürünleri olup, sadece vefat teminatlı (kredi hayat) veya vefat teminatının yanı sıra maluliyet, istem dışı işsizlik, geçici iş göremezlik ve gündelik hastane tazminatı ek teminatları ile (kredi ödeme güvencesi) satılmaktadır. Yaş sınırı ürüne göre 18-70 yaş arasında değişmekte olup (süre ve yaş 70'i geçemez) primler yaşa ve cinsiyete bağlı risk değerlendirmesine göre değişir. Sigorta teminatları sabit veya azalan şekilde düzenlenebilir olup prim ödemeleri sigortanın ilk yılı içerisinde yapılmaktadır. Bu ürün sadece Yapı ve Kredi Bankası A.Ş. şubelerinden satılmaktadır.

Ferdi Kaza Sigortaları

Sigortalının karşılaşıacağı risklere karşı belirlenen süre zarfında güvence sağlar. Bu sigortalar, kazaen vefat, kazaen daimi maluliyet, trafik kazası sonucu vefat, iş kazası sonucu ve toplu taşıtta kaza sonucu vefat gibi ek teminatları vererek, poliçe süresi boyunca sigortalının başına gelebilecek kaza risklerini teminat altına alır. Kaza ürünleri ferdi olarak satılabilir. Yaş sınırı genel olarak 18-65 yaş arası olup, primler yaşa, cinsiyete ve sağlığa bağlı risk değerlendirmesine göre değişmemektedir. Prim ödeme vadeleri ürünlere bağlı olarak değişebilmektedir.

ii) *Birikim Poliçeleri:*

Birikimli Hayat Sigortaları

Birikimli Hayat Sigortaları yatırım amaçlı, birikim ağırlıklı, en az 10 yıllık sigorta poliçeleridir. En az 10 yıllık süre sonunda oluşan birikimler poliçe sahibine ödenir. Bu ürünlerde vefat teminatının yanı sıra maluliyet, tehlikeli hastalık, kaza sonucu vefat ve toplu taşıtta kaza sonucu vefat gibi ek teminatlar sağlanmaktadır. Teminatlar genel olarak aylık sigorta priminin katı olarak belirlenmektedir. Yaş sınırı genel olarak 18-65 yaş arası olup, primler yaşa, cinsiyete ve sağlığa bağlı risk değerlendirmesine göre değişir. Birikimli poliçelerde garanti edilen teknik faizin üzerinde getiri kazanıldığı zaman, poliçe sahipleri kar payından yararlanır. Grup yürürlükteki sigorta mevzuatı çerçevesinde birikimli hayat sigorta sözleşmelerinin tamamını sigorta sözleşmesi olarak sınıflandırmakta ve muhasebeleştirilmektedir.

iii) *İrat Ürünleri:*

Hak sahibi Grup müşterilerinin, toplu tazminat ödemesi yerine düzenli ödeme almayı tercih etmeleri durumunda ömür boyu ve garanti süreli irat ürünleri sunulmaktadır. Ömür boyu ürünlerde yıllık gelir hesaplaması gerçek yaş esas alınarak yapılırken, garanti süreli irat ürünlerinde ise yaşam veya ölüm olasılığı olmadığından sigorta süresi esas alınarak hesaplama yapılmaktadır.

Reasürans Sözleşmeleri

Reasürans sözleşmeleri, Grup tarafından imzalanan bir veya daha fazla sigorta sözleşmesiyle ilgili oluşabilecek kayıplar için Grup ve reasürans şirketi tarafından yürürlüğe konulan, bedeli

Takip eden dipnotlar konsolide finansal tabloların tamamlayıcı parçasını oluştururlar.

YAPI KREDİ SİGORTA A.Ş.

**1 OCAK - 30 EYLÜL 2011 ARA HESAP DÖNEMİNE AİT KONSOLİDE
FİNANSAL TABLOLARA İLİŞKİN AÇIKLAYICI DİPNOTLAR (DEVAMI)**
(Para birimi aksi belirtilmedikçe Türk Lirası ("TL") olarak gösterilmiştir.)

ödenen ve sigorta sözleşmeleri olarak sınıflandırılabilmesi için gerekli şartları karşılayan sözleşmeleridir.

**1 OCAK - 30 EYLÜL 2011 ARA HESAP DÖNEMİNE AİT KONSOLİDE
FİNANSAL TABLOLARA İLİŞKİN AÇIKLAYICI DİPNOTLAR (DEVAMI)**
(Para birimi aksi belirtilmedikçe Türk Lirası ("TL") olarak gösterilmiştir.)

2. Önemli Muhasebe Politikalarının Özeti (Devamı)

Grup'un faaliyette bulunduğu branşlara bağlı olarak aşkın hasar, bölüşmeli eksedan ve bölüşmeli kot-par anlaşmaları yapılmaktadır. Aşkın hasar reasürans anlaşmaları çerçevesinde ödenen primler ilgili dönem boyunca tahakkuk esasına uygun olarak muhasebeleştirilir. Diğer yıllık reasürans sözleşmeleri çerçevesinde devredilen prim, hasar ve teknik karşılıklar, ilgili oldukları sigorta sözleşmelerinden kaynaklanan gelir ve yükümlülükler ile aynı bazda kayıtlara yansıtılır.

Ayrıca, Grup'un belirli rizikolar için sigorta sözleşmesi bazında ihtiyari reasürans anlaşmaları da bulunmaktadır. Grup'un 30 Eylül 2011 ve 31 Aralık 2010 tarihleri itibariyle bölüşmeli kotpar anlaşması bulunmamaktadır.

Grup vefat, maluliyet, kazaen vefat/maluliyet, tehlikeli hastalık, toplu taşıtta kaza sonucu vefat gibi üstlendiği risklerin bir bölümünü reasürans şirketine devretmektedir. Grup, hayat sigortası ürünleri için ürün bazında farklılaşan reasürans sözleşmeleri kullanmakta olup, söz konusu sözleşmeler genel olarak eksedan, kotpar/eksedan ve hasar fazlası yapılıdır. Grup katastrofik hasarlara karşı 3 basamaktan oluşan toplamda 40.000.000 ABD Doları kapasiteli bir yapı ile önlem almıştır.

2.15 Sigorta ve Yatırım Sözleşmelerinde İsteğe Bağlı Katılım Özellikleri

Yoktur (31 Aralık 2010: Yoktur).

2.16 İsteğe Bağlı Katılım Özelliği Olmayan Yatırım Sözleşmeleri

Yoktur (31 Aralık 2010: Yoktur).

2.17 Krediler

Yoktur (31 Aralık 2010: Yoktur).

2.18 Vergiler

Kurumlar Vergisi

Türk vergi mevzuatı, ana ortaklık olan şirketin bağlı ortaklıkları ve iştiraklerini konsolide ettiği finansal tabloları üzerinden vergi beyannamesi vermesine olanak tanımamaktadır. Bu sebeple bu konsolide finansal tablolara yansıtılan vergi karşılıkları, tam konsolidasyon kapsamına alınan tüm şirketler için ayrı ayrı hesaplanmıştır.

Türkiye'de, kurumlar vergisi oranı 2011 yılı için %20'dir (2010: %20). Kurumlar vergisi oranı kurumların ticari kazancına vergi yasaları gereğince indirim kabul edilmeyen giderlerin ilave edilmesi, vergi yasalarında yer alan istisna (iştirak kazançları istisnası gibi) ve indirimlerin indirilmesi sonucu bulunacak vergi matrahına uygulanır. Kâr dağıtılmadığı takdirde başka bir vergi ödenmemektedir.

Türkiye'deki bir işyeri ya da daimi temsilcisi aracılığı ile gelir elde eden dar mükellef kurumlar ile Türkiye'de yerleşik kurumlara ödenen kâr paylarından (temettü) stopaj yapılmaz. Bunların dışında kalan kişi ve kurumlara yapılan temettü ödemeleri %15 oranında stopaja tabidir. Kârın sermayeye ilavesi, kâr dağıtımını sayılmaz ve stopaj uygulanmaz.

Takip eden dipnotlar konsolide finansal tabloların tamamlayıcı parçasını oluştururlar.

**1 OCAK - 30 EYLÜL 2011 ARA HESAP DÖNEMİNE AİT KONSOLİDE
FİNANSAL TABLOLARA İLİŞKİN AÇIKLAYICI DİPNOTLAR (DEVAMI)**
(Para birimi aksi belirtilmedikçe Türk Lirası ("TL") olarak gösterilmiştir.)

2. Önemli Muhasebe Politikalarının Özeti (Devamı)

Kurumlar üçer aylık mali kârları üzerinden %20 oranında geçici vergi hesaplar ve o dönemi izleyen ikinci ayın 14'üncü gününe kadar beyan edip 17'nci günü akşamına kadar öderler. Yıl içinde ödenen geçici vergi o yıla ait olup izleyen yıl verilecek kurumlar vergisi beyannamesi üzerinden hesaplanacak kurumlar vergisinden mahsup edilir. Mahsuba rağmen ödenmiş geçici vergi tutarı kalması durumunda bu tutar nakden iade alınabileceği gibi devlete karşı olan diğer mali borçlara da mahsup edilebilir.

En az iki yıl süre ile elde tutulan iştirak hisseleri ile gayrimenkullerin satışından doğan kârların %75'i, Kurumlar Vergisi Kanunu'nda öngörüldüğü şekilde sermayeye eklenmesi veya 5 yıl süreyle özsermayede tutulması şartı ile vergiden istisnadır.

Türk vergi mevzuatına göre beyanname üzerinde gösterilen mali zararlar 5 yılı aşmamak kaydıyla dönem kurum kazancından indirilebilirler. Ancak, mali zararlar, geçmiş yıl kârlarından mahsup edilemez.

Türkiye'de ödenecek vergiler konusunda vergi otoritesi ile mutabakat sağlamak gibi bir uygulama bulunmamaktadır. Kurumlar vergisi beyannameleri hesap döneminin kapandığı ayı takip eden dördüncü ayın 25'inci günü akşamına kadar bağlı bulunulan vergi dairesine verilir. Bununla beraber, vergi incelemesine yetkili makamlar beş yıl zarfında muhasebe kayıtlarını inceleyebilir ve hatalı işlem tespit edilirse ödenecek vergi miktarları değişebilir.

Ertelenmiş Vergi

Ertelenmiş vergiler, yükümlülük yöntemi kullanılarak, varlık ve yükümlülüklerin finansal tablolarda yer alan değerleri ile vergi değerleri arasındaki geçici farklar üzerinden hesaplanır. Ertelenmiş vergi varlık ve yükümlülükleri, yürürlükte olan veya bilanço tarihi itibarıyla yürürlüğe giren vergi oranları ve vergi mevzuatı dikkate alınarak, vergi varlığının gerçekleşeceği veya yükümlülüğünün ifa edileceği dönemde uygulanması beklenen vergi oranları üzerinden hesaplanır.

Ertelenmiş vergi varlıkları, gelecekte vergiye tabi kar elde etmek suretiyle geçici farklardan yararlanmanın kuvvetle muhtemel olması şartıyla kayıtlara yansıtılmaktadır (21 no'lu dipnot).

2.19 Çalışanlara Sağlanan Faydalar

Grup, kıdem tazminatı ve izin haklarına ilişkin yükümlülüklerini "Çalışanlara Sağlanan Faydalara İlişkin Türkiye Muhasebe Standardı" ("TMS 19") hükümlerine göre muhasebeleştirmekte ve bilançoda sırasıyla "Kıdem tazminatı karşılığı" ve "Diğer uzun vadeli borç ve gider karşılıkları" hesabında sınıflandırmaktadır. Grup, 31 Aralık 2010 tarihi itibarıyla bildirimde bulunduğu çalışanları için ayrılan Kıdem Tazminat ve İhbar Tazminatı Karşılıklarını ise finansal tablolarda "Diğer risklere ilişkin karşılıklar" hesabına sınıflandırmıştır.

Grup, Türkiye'de mevcut iş kanunlarına göre, emeklilik veya istifa nedeniyle ve İş Kanunu'nda belirtilen davranışlar dışındaki sebeplerle işine son verilen çalışanlara belirli bir toplu ödeme yapmakla yükümlüdür. Kıdem tazminatı karşılığı, İş Kanunu kapsamında oluşması muhtemel yükümlülüğün, belirli aktüeryal tahminler kullanılarak bugünkü değeri üzerinden hesaplanmıştır (22 no'lu dipnot).

**1 OCAK - 30 EYLÜL 2011 ARA HESAP DÖNEMİNE AİT KONSOLİDE
FİNANSAL TABLOLARA İLİŞKİN AÇIKLAYICI DİPNOTLAR (DEVAMI)**
(Para birimi aksi belirtilmedikçe Türk Lirası ("TL") olarak gösterilmiştir.)

2. Önemli Muhasebe Politikalarının Özeti (Devamı)

Grup, ayrıca grup emeklilik planı dahilinde personelin ödediği katkı payı kadar aylık bireysel emeklilik katılım payı ödemesi yapmakta ve kendi payına isabet eden tutarı personel giderleri içerisinde giderleştirmektedir.

Grup, çalışanları adına Sosyal Güvenlik Kurumu'na (Kurum) yasa ile belirlenmiş tutarlarda katkı payı ödemek zorundadır. Grup'un ödemekte olduğu katkı payı dışında çalışanına veya Kurum'a yapmak zorunda olduğu başka bir ödeme mecburiyeti yoktur. Bu katkı payları tahakkuk ettikleri tarihte giderleştirilmektedir.

2.20 Karşılıklar

Geçmiş olaylardan kaynaklanan mevcut bir yükümlülüğün bulunması, yükümlülüğün yerine getirilmesinin muhtemel olması ve söz konusu yükümlülük tutarının güvenilir bir şekilde tahmin edilebilir olması durumunda konsolide finansal tablolarda karşılık ayrılır. Karşılık olarak ayrılan tutar, yükümlülüğe ilişkin risk ve belirsizlikler göz önünde bulundurularak, bilanço tarihi itibarıyla yükümlülüğün yerine getirilmesi için yapılacak harcamanın tahmin edilmesi yoluyla hesaplanır. Karşılığın, mevcut yükümlülüğün karşılanması için gerekli tahmini nakit akımlarını kullanarak ölçülmesi durumunda söz konusu karşılığın defter değeri, ilgili nakit akımlarının bugünkü değerine eşittir.

Karşılığın ödenmesi için gerekli olan ekonomik faydanın bir kısmı ya da tamamının üçüncü taraflarca karşılanmasının beklendiği durumlarda, tahsil edilecek tutar, ilgili tutarın tahsil edilmesinin hemen hemen kesin olması ve güvenilir bir şekilde ölçülmesi halinde varlık olarak muhasebeleştirilir.

Geçmiş olaylardan kaynaklanan ve mevcudiyeti Grup'un tam olarak kontrolünde bulunmayan gelecekteki bir veya daha fazla kesin olmayan olayın gerçekleşip gerçekleşmemesi ile teyit edilebilmesi mümkün yükümlülükler şarta bağlı yükümlülükler olarak değerlendirilmekte ve konsolide finansal tablolara dahil edilmemektedir (23 no'lu dipnot).

2.21 Gelirlerin Muhasebeleştirilmesi

Yazılan Primler

Yazılan primler, dönem içinde tanzim edilen poliçe primlerinden iptaller çıktıktan sonra kalan tutarı ifade etmektedir. 2.24 no'lu dipnotta açıklandığı üzere prim gelirleri, yazılan primler üzerinden kazanılmamış prim karşılığı ayrılması suretiyle tahakkuk esasına göre finansal tablolara yansıtılmaktadır.

Vadesi bir yılı aşan hayat sigortası poliçeleri için yazılan prim tutarı, ödeme vadesi o yıl tahakkuk eden gelirlerden oluşmaktadır. Vadesi bir yıldan az olan poliçeler için yazılan prim tutarı söz konusu dönemin tüm primini kapsamaktadır. Grup politikası, hayat branşıyla ilgili primlerin tahsilatının gerçekleştirilememesi durumunda, ihtar süreci çalıştırıldıktan sonra cevap gelmemesi halinde, öngörülen süre içinde poliçe iptalinin yapılmasını ve bu iptalin Grup kayıtlarına yansıtılmasını öngörmüştür.

**1 OCAK - 30 EYLÜL 2011 ARA HESAP DÖNEMİNE AİT KONSOLİDE
FİNANSAL TABLOLARA İLİŞKİN AÇIKLAYICI DİPNOTLAR (DEVAMI)**
(Para birimi aksi belirtilmedikçe Türk Lirası ("TL") olarak gösterilmiştir.)

2. Önemli Muhasebe Politikalarının Özeti (Devamı)

Reasürans Komisyonları

Reasürans şirketlerine devredilen primler ile ilgili alınan komisyonlar cari dönem içinde tahakkuk ettirilir ve gelir tablosunda, teknik bölümde, faaliyet giderleri içerisinde yer almaktadır. 2.24 no'lu dipnotta açıklandığı üzere reasürans komisyon gelirleri, alınan komisyonlar üzerinden ertelenmiş komisyon gelirleri ayrılması suretiyle tahakkuk esasına göre finansal tablolara yansıtılmaktadır.

Rücu ve Sovtaj Gelirleri

Grup, oluşan hasar ödemeleri ile ilgili rücu gelirin hak kazanıldığı dönemde, sigorta şirketleri ve sulhen mutabık kalınan gerçek ve tüzel kişilerden olan rücu alacaklarını tahakkuk esasına göre muhasebeleşirmektedir.

30 Eylül 2011 ve 31 Aralık 2010 tarihleri itibariyle hazırlanan konsolide finansal tablolarda Grup, Hazine Müsteşarlığı'nın 20 Eylül 2010 ve 14 Ocak 2011 tarihli ve 2010/16 ve 2011/1 sayılı genelgelerinde belirtilen esaslara göre rücu alacağına dayanak oluşturan hasarın ödeme tarihinden itibaren üzerinden 6 ay (sigorta şirketlerinden alacaklar) ve 4 ay (gerçek ve diğer tüzel kişilerden alacaklar) geçen rücu alacakları için alacak karşılığı ayırmış, bu tutarlara ek olarak ise ilk defa 20 Eylül 2010 tarihli ve 2010/16 sayılı genelge ile aktiflere alınan şahıslardan mutabakata bağlanmamış rücu alacaklarının bahsedilen yöntemle karşılık ayrılmayan tutarları için de ihtiyari ek alacak karşılığı ayrılmıştır.

Grup ayrıca dava ve icra safhasında olan rücu alacakları için şüpheli alacak karşılığı ayırmaktadır. 30 Eylül 2011 tarihi itibariyle net rücu alacakları tutarı 7.890.133 TL (31 Aralık 2010: 6.515.800 TL)'dir (12 no'lu dipnot).

Faiz Gelirleri

Faiz geliri etkin faiz oranı yöntemi uygulanarak dönemsel olarak kaydedilir. Hayat branşındaki riski sigortalıya ait portföyden elde edilen gelirin muhasebeleştirilmesine ilişkin bilgiler 2.8 no'lu dipnotta açıklanmıştır.

Temettü Gelirleri

Temettü geliri, almaya hak kazanıldığında konsolide finansal tablolara gelir olarak kaydedilir.

Emeklilik Faaliyetlerinden Gelirler

Giriş aidatı gelirleri hesabında, katılımcıların bireysel emeklilik sistemine ilk kez katılması sırasında veya yeni bir bireysel emeklilik hesabı açtırması durumunda katılımcılardan emeklilik sözleşmesinin imzalandığı tarihte geçerli olan asgari ücretin aylık tutarını (9 Ağustos 2008 tarihinden sonra akdedilen yeni sözleşmeler için aylık tutarının yarısını) aşmamak kaydıyla tahakkuk eden tutar izlenmektedir. Grup bireysel emeklilik planlarında genel olarak giriş aidatı tutarının yarısını ilk sözleşme yılı içerisinde katkı payı ödeme vadelerinde tahsil edip, gelir olarak kaydetmekte, diğer yarısını 10 yıl (9 Ağustos 2008 tarihinden sonra akdedilen yeni sözleşmeler için 5 yıl) süre ile katılımcının bireysel emeklilik sisteminden ayrıldığı veya başka bir şirkete aktarım talebinde bulunduğu tarihe kadar ertelemektedir. 9 Ağustos 2008 tarihinden önceki TL sözleşmeler için, katılımcının 10 yıldan önce sistemden ayrıldığı durumlarda giriş aidatının ertelenen diğer yarısı enflasyona göre endekslenerek tahsil edilmekte ve gelir yazılmaktadır. 9 Ağustos 2008 tarihinden sonra akdedilen yeni sözleşmeler için ise, 5 yıldan önce katılımcının sistemden ayrılması durumunda giriş aidatının ertelenmiş olan diğer yarısı enflasyona göre endekslenmeden katılımcıdan tahsil edilerek gelir kaydedilmektedir.

Takip eden dipnotlar konsolide finansal tabloların tamamlayıcı parçasını oluştururlar.

**1 OCAK - 30 EYLÜL 2011 ARA HESAP DÖNEMİNE AİT KONSOLİDE
FİNANSAL TABLOLARA İLİŞKİN AÇIKLAYICI DİPNOTLAR (DEVAMI)**
(Para birimi aksi belirtilmedikçe Türk Lirası ("TL") olarak gösterilmiştir.)

2. Önemli Muhasebe Politikalarının Özeti (Devamı)

Diğer taraftan; 9 Ağustos 2008 tarihinden önce akdedilen sözleşmeler için Grup başlangıçta aldığı giriş aidatı tutarına istinaden, sözleşmelere 10 yıl süre ile giriş aidatının ertelenen tutarına eşit bir devamlılık ödülünü (TL sözleşmeler için, enflasyona göre endekslenmektedir), katılımcının bireysel emeklilik hesabını 10 yıl süre ile kesintisiz olarak Grup'ta bulundurması durumunda, emeklilik hesabına aktarmak üzere tanımlamıştır. 9 Ağustos 2008 tarihinden sonra akdedilen sözleşmeler için ise; alınan giriş aidat tutarının, katılımcının emekliliğe hak kazandığı tarihe kadar bireysel emeklilik hesabını Grup'ta bulundurması durumunda, TL sözleşmeler için enflasyona göre endekslenerek, katılımcının emeklilik hesabına aktarılması söz konusudur.

2.22 Kiralama İşlemleri

Mülkiyete ait risk ve kazanımların önemli bir kısmının kiracıya ait olduğu kiralama işlemleri, finansal kiralama olarak sınıflandırılırken diğer kiralamalar faaliyet kiralaması olarak sınıflandırılır.

Finansal kiralamayla elde edilen varlıklar, kiralama tarihindeki varlığın gerçeğe uygun değeri, ya da asgari kira ödemelerinin bugünkü değerinden düşük olanı kullanılarak aktifleştirilir. Kiralayana karşı olan yükümlülük, bilançoda finansal kiralama yükümlülüğü olarak gösterilir. Finansal kiralama ödemeleri, finansman gideri ve finansal kiralama yükümlülüğündeki azalışı sağlayan anapara ödemesi olarak ayrılır ve böylelikle borcun geri kalan ana para bakiyesi üzerinden sabit bir oranda faiz hesaplanmasını sağlar. Finansman giderlerinin aktifleştirilen kısmı haricindeki bölümü gelir tablosuna kaydedilir.

Faaliyet kiralamaları için yapılan ödemeler (kiralayandan kira işleminin gerçekleşebilmesi için alınan veya alınacak olan teşvikler de kira dönemi boyunca doğrusal yöntem ile gelir tablosuna kaydedilir), kira dönemi boyunca doğrusal yöntem ile gelir tablosuna kaydedilir. Kira tahsilatları kiralama dönemi boyunca doğrusal yöntem ile gelir tablosuna kaydedilir. Grup'un, 30 Eylül 2011 tarihi itibarıyla henüz vadesi gelmemiş faaliyet kiralamaları yükümlülüğü 877.247 TL'dir (31 Aralık 2010 : 1.005.901 TL).

2.23 Kar Payı Dağıtımı

Halka açık şirketler, temettü dağıtımlarını SPK'nın öngördüğü şekilde aşağıdaki gibi yaparlar:

SPK'nın Seri: IV, No: 27 Tebliği'nin 5'inci maddesinde ve çeşitli SPK kararlarıyla belirtildiği üzere hisse senetleri borsada işlem gören ortaklıklarda birinci temettü oranı ve temettü dağıtımı varsa geçmiş yıl zararları düşüldükten sonra kalan dağıtılabilir karın % 20'sinden az olamaz. Hisse senetleri borsada işlem gören anonim ortaklıklar, genel kurullarının alacağı karara bağlı olarak temettüyü; tamamen nakden dağıtma, tamamen hisse senedi olarak dağıtma, belli oranda nakit belli oranda hisse senedi olarak dağıtılarak kalanını ortaklık bünyesinde bırakma, nakit ya da hisse senedi olarak dağıtmadan ortaklık bünyesinde bırakma konusunda serbesttir.

25 Şubat 2005 tarih 7/242 sayılı SPK kararı uyarınca; SPK düzenlemelerine göre bulunan net dağıtılabilir kar üzerinden SPK'nun asgari kar dağıtım zorunluluğuna ilişkin düzenlemeleri uyarınca hesaplanan kar dağıtım tutarının, tamamının yasal kayıtlarda yer alan dağıtılabilir kardan karşılanabilmesi durumunda, bu tutarın tamamının, karşılanmaması durumunda ise yasal kayıtlarda yer alan net dağıtılabilir karın tamamı dağıtılacaktır. SPK düzenlemelerine göre hazırlanan finansal tablolarda veya yasal kayıtların herhangi birinde dönem zararı olması durumunda ise kar dağıtımı yapılmayacaktır.

**1 OCAK - 30 EYLÜL 2011 ARA HESAP DÖNEMİNE AİT KONSOLİDE
FİNANSAL TABLOLARA İLİŞKİN AÇIKLAYICI DİPNOTLAR (DEVAMI)**
(Para birimi aksi belirtilmedikçe Türk Lirası ("TL") olarak gösterilmiştir.)

2. Önemli Muhasebe Politikalarının Özeti (Devamı)

SPK'nın 27 Ocak 2010 tarihli kararı ile payları borsada işlem gören halka açık anonim ortaklıklar için yapılacak temettü dağıtımı konusunda herhangi bir asgari kar dağıtım zorunluluğu getirilmemesine karar verilmiştir.

9 Ocak 2009 tarih, 1/6 sayılı SPK kararı uyarınca; halka açık anonim ortaklıkların 2008 yılı faaliyetlerinden elde ettikleri karların dağıtım esaslarının belirlenmesi ile ilgili karar uyarınca, konsolide finansal tablo düzenleme yükümlülüğü bulunan işletmelerce dağıtılabılır karın hesaplanmasında konsolide finansal tablolarda yer alan kar içinde görünen; bağlı ortaklık, müşterek yönetime tabi teşebbüs ve iştiraklerden ana ortaklığın konsolide finansal tablolarına intikal eden kar tutarlarının, şirketlerin yasal kayıtlarında bulunan kaynaklarından karşılanabildiği sürece, genel kurullarınca kar dağıtım kararı alınmış olmasına bakılmaksızın, dağıtacakları kar tutarını SPK'nın Seri:XI, No:29 sayılı Sermaye Piyasasında Finansal Raporlamaya İlişkin esaslar tebliği çerçevesinde hazırlayıp kamuya ilan edecekleri finansal tablolarında yer alan net dönem karlarını dikkate alarak hesaplamalarına imkan tanınmasına karar verilmiştir.

Özsermaye enflasyon düzeltmesi farkları ile olağanüstü yedeklerin kayıtlı değerleri bedelsiz sermaye artırımı; nakit kar dağıtımı ya da zarar mahsubunda kullanılabilecektir. Ancak özsermaye enflasyon düzeltme farkları, nakit kar dağıtımında kullanılması durumunda kurumlar vergisine tabi olacaktır.

2.24 Teknik Karşılıklar

Kazanılmamış Primler Karşılığı

Kazanılmamış primler karşılığı, nakliyat branşı primleri ile 14 Eylül 2007 tarihinden önce üretilen deprem primleri ve matematik karşılık ayrılan sigorta sözleşmeleri hariç olmak üzere, 30 Eylül 2011 ve 31 Aralık 2010 tarihleri itibariyle yürürlükte bulunan tüm poliçeler için tahakkuk etmiş primlerin gün esasına göre takip eden döneme sarkan kısmı olarak hesaplanmıştır. Bu kapsamda yıllık yenilenen ve sigorta teminatı içeren bir yıldan uzun süreli sigorta sözleşmelerinin yıllık sigorta teminatına karşılık gelen primleri için kazanılmamış primler karşılığı hesaplanmıştır. Gün esasına göre takip eden döneme sarkan kısım hesap edilirken genel uygulamada poliçelerin öğlen 12:00'de başlayıp yine öğlen 12:00'de sona erdiği varsayılmıştır. 7 Ağustos 2007 tarih ve 26606 sayılı Resmi Gazetede yayımlanan "Sigorta ve Reasürans ile Emeklilik Şirketlerinin Teknik Karşılıklarına ve Bu Karşılıkların Yatırılacağı Varlıklara İlişkin Yönetmelik" ("Teknik Karşılıklar Yönetmeliği") uyarınca, 1 Ocak 2008 tarihinden itibaren düzenlenen poliçelerin kazanılmamış primler karşılığı ile bu karşılığın reasürans payı, yürürlükte bulunan sigorta sözleşmeleri için tahakkuk etmiş primler ile reasürörlere devredilen primlerin herhangi bir komisyon veya diğer bir indirim yapılmaksızın brüt olarak gün esasına göre ertesi hesap dönemi veya hesap dönemlerine sarkan kısmı olarak hesaplanmış ve kayıtlara yansıtılmıştır. Grup, 1 Ocak 2008 tarihinden önce düzenlenen poliçelerin kazanılmamış primler karşılığı hesabı sırasında ise primlerden komisyonların tenzil edilmesi uygulamasına devam etmektedir. Belirli bir bitiş tarihi olmayan emtea nakliyat branşı poliçeleri için son üç ayda yazılan primlerin %50'si kazanılmamış primler karşılığı olarak ayrılmaktadır (17 no'lu dipnot)

**1 OCAK - 30 EYLÜL 2011 ARA HESAP DÖNEMİNE AİT KONSOLİDE
FİNANSAL TABLOLARA İLİŞKİN AÇIKLAYICI DİPNOTLAR (DEVAMI)**
(Para birimi aksi belirtilmedikçe Türk Lirası ("TL") olarak gösterilmiştir.)

2. Önemli Muhasebe Politikalarının Özeti (Devamı)

Grup, matematik karşılık ayrılan sigorta sözleşmeleri hariç yürürlükte bulunan diğer tüm sigorta poliçeleri için tahakkuk etmiş primlerin herhangi bir komisyon veya diğer bir indirim yapılmaksızın brüt olarak gün esasına göre ertesi hesap dönemi veya hesap dönemlerine sarkan kısmı için kazanılmamış primler karşılığı ayırmaktadır. Bu kapsamda yıllık yenilenen ve sigorta teminatı içeren bir yıldan uzun süreli sigorta sözleşmelerinin yıllık sigorta teminatına karşılık gelen primleri için kazanılmamış primler karşılığı hesaplanmıştır. Yürürlükte bulunan yıllık hayat sigortaları ile süresi bir yılı aşan birikim priminin de alındığı hayat sigortalarında ise yazılan brüt primlerden varsa birikime ayrılan kısım ile 20 Eylül 2010 tarih ve 2010/29 sayılı "Sigorta ve Reasürans Şirketleri ile Emeklilik Şirketlerinin Teknik Karşılıklarının ve Bu Karşılıkların Yatırılacağı Varlıklara İlişkin Yönetmelikte Değişiklik Yapılmasına İlişkin Yönetmelik Hakkında Açıklamalara İlişkin Sektör Duyurusu" çerçevesinde bu primlere ilişkin masraf payı düşüldükten sonra kazanılmamış prim karşılığı hesaplanmıştır. Gün esasına göre takip eden döneme sarkan kısım hesap edilirken genel uygulamada poliçelerin öğlen saat 12:00'de başlayıp yine öğlen saat 12:00'de sona erdiği varsayımıyla poliçe başlangıç ve bitiş günlerinde yarım gün kriteri dikkate alınmaktadır. (17 no'lu dipnot).

Ertelenen Komisyon Gider ve Gelirleri

Hazine Müsteşarlığı tarafından yayımlanan 28 Aralık 2007 tarih ve 2007/25 sayılı Genelge uyarınca, 1 Ocak 2008 tarihinden itibaren yazılan primler için aracılar ödenen komisyonlar ile reasürörlere devredilen primler nedeniyle reasürörlerden alınan komisyonların gelecek dönem veya dönemlere isabet eden kısmı, konsolide bilançoda sırasıyla gelecek aylara ait giderler ve gelecek aylara ait gelirler hesaplarında, konsolide gelir tablosunda ise faaliyet giderleri hesabı altında netleştirilerek muhasebeleştirilmektedir. (17 no'lu dipnot).

Bireysel emeklilik sözleşmelerinden kaynaklanan gelirler ve giderler (komisyonlar dahil) 2.21 ve 2.25 no'lu dipnotlarda açıklanmıştır. Bununla birlikte 20 Eylül 2010 tarih ve 2010/29 sayılı "Sigorta ve Reasürans Şirketleri ile Emeklilik Şirketlerinin Teknik Karşılıklarının ve Bu Karşılıkların Yatırılacağı Varlıklara İlişkin Yönetmelikte Değişiklik Yapılmasına İlişkin Yönetmelik Hakkında Açıklamalara İlişkin Sektör Duyurusu" çerçevesinde matematik karşılık ayrılan sözleşmelerin matematik karşılığa konu teminatlarının primlerine ait masraf payları ertelenmiş gelir hesabına konu edilmemektedir. Grup 30 Eylül 2011 tarihi itibari ile 38.914 TL'si ferdi kaza branşına ilişkin olmak üzere toplam 1.042.777 TL (31 Aralık 2010 – 624.981 TL) tutarında şarjman giderini ertelemiştir.

Devam Eden Riskler Karşılığı

Teknik Karşılıklar Yönetmeliği uyarınca sigorta şirketleri, 1 Ocak 2008 tarihinden itibaren, yürürlükte bulunan sigorta sözleşmeleri dolayısıyla ortaya çıkabilecek tazminatların, ilgili sözleşmeler için ayrılmış kazanılmamış primler karşılığında fazla olma ihtimaline karşı, beklenen hasar prim oranını dikkate alarak devam eden riskler karşılığı ayırmakla yükümlüdürler. Beklenen hasar prim oranı, gerçekleşmiş hasarların kazanılmış prime bölünmesi suretiyle bulunur. Branş bazında hesaplanan beklenen hasar prim oranının 2009 yılından itibaren %95'in üzerinde olması halinde, %95'i aşan oranın net kazanılmamış primler karşılığı ile çarpılması sonucunda bulunan tutar, ilgili branşın devam eden riskler karşılığı olarak hesaplanmaktadır.

Grup, 30 Eylül 2011 tarihi itibariyle yaptığı hesaplama sonucunda 5.869.762 TL (31 Aralık 2010: 324.756 TL) tutarında net devam eden riskler karşılığı hesaplamış ve kayıtlarına yansıtmıştır (17 no'lu dipnot).

Takip eden dipnotlar konsolide finansal tabloların tamamlayıcı parçasını oluştururlar.

**1 OCAK - 30 EYLÜL 2011 ARA HESAP DÖNEMİNE AİT KONSOLİDE
FİNANSAL TABLOLARA İLİŞKİN AÇIKLAYICI DİPNOTLAR (DEVAMI)**
(Para birimi aksi belirtilmedikçe Türk Lirası (“TL”) olarak gösterilmiştir.)

2. Önemli Muhasebe Politikalarının Özeti (Devamı)

Muallak Hasar ve Tazminat Karşılığı

Grup, tahakkuk etmiş ve hesaben tespit edilmiş ancak daha önceki hesap dönemlerinde veya cari hesap döneminde fiilen ödenmemiş tazminat bedelleri veya bu bedel hesaplanmamış ise tahmini bedelleri ile gerçekleşmiş ancak rapor edilmemiş tazminat bedelleri için muallak hasar ve tazminat karşılığı ayırmaktadır. Muallak hasar karşılığı eksper raporlarına veya sigortalı ile eksperin değerlendirmelerine uygun olarak belirlenmektedir.

Teknik Karşılıklar Yönetmeliği uyarınca, 30 Eylül 2010 tarihinden itibaren, hesap dönemi sonu itibariyle uygulama esasları Müsteşarlıkça belirlenen aktüeryal zincirleme merdiven yöntemleri kullanılarak gerçekleşmiş ancak rapor edilmemiş tazminat bedeli hesap edilir. Bu yöntemler, Standart Zincir, Hasar/Prim, Cape Cod, Frekans/Şiddet ve Munich Zinciri Yöntemidir. Tahakkuk etmiş ve hesaben tespit edilmiş muallak tazminat karşılığı ile seçilen aktüeryal zincirleme merdiven yöntemi arasındaki fark gerçekleşmiş ancak rapor edilmemiş tazminat bedelidir.

Gerçekleşmiş ancak rapor edilmemiş tazminat bedellerinin test edilebilmesi için ayrı bir hesaplama yapılır. Bu hesaplama sırasında hesap dönemi sonu rakamları son 12 ayı kapsayacak şekilde brüt olarak dikkate alınır. Bu tarihlerden önce meydana gelmiş ancak bu tarihlerden sonra ihbar edilmiş tazminatlar, gerçekleşmiş ancak rapor edilmemiş tazminat bedelleri olarak kabul edilir. Gerçekleşmiş ancak rapor edilmemiş tazminat bedellerinin hesaplanması sırasında, sigorta ve reasürans şirketlerinin bu bedellerle ilgili olarak son 5 veya daha fazla yıllarda; bu tarihlerden önce meydana gelmiş ancak sonrasında rapor edilmiş tazminatların, bunlara ilişkin rücu, sovtaj ve benzeri gelir tahsilatlarının tenzil edilmesinden sonra kalan tutarlarının, söz konusu yıllara ilişkin prim üretimlerine bölünmesi suretiyle bulunan ağırlıklı ortalama dikkate alınır. Cari hesap dönemi için gerçekleşmiş ancak rapor edilmemiş tazminat bedeli, ağırlıklı ortalama ile cari hesap döneminden önceki 12 aylık toplam brüt prim üretiminin çarpılması suretiyle bulunur. Bu çerçevede 30 Eylül 2011 tarihi itibariyle Grup, hayat ve hayat dışı branşlar için toplam 137.463.200 TL (31 Aralık 2010 – 120.272.576 TL) tutarında net muallak hasar karşılığı ayırmıştır.

Test sonucunda bulunan tutar, seçilen aktüeryal zincirleme merdiven yöntemi ile bulunan tutar, branşların toplamı itibariyle kıyaslanır ve hangi tutar daha büyük ise bu yöntemin her bir branşına ilişkin tutarları gerçekleşmiş ancak rapor edilmemiş tutar olarak finansal tablolara yansıtılır. 30 Eylül 2011 tarihi itibariyle hayat ve hayat dışı branşlar için toplam 24.200.888 TL (31 Aralık 2010 – 26.023.587 TL) tutarında gerçekleşmiş ancak rapor edilmemiş hasar karşılığı hesaplanmış olup, bu tutarın %100’ü dikkate alınmıştır.

Aktüeryal zincirleme merdiven yöntemi hesaplamaları brüt tutarlar üzerinden yapılır, grubun yürürlükte bulunan veya ilgili reasürans anlaşmalarına bağlı olarak net rakamlara ulaşılmaktadır.

Ayrıca, aktüer tarafından büyük hasar ayıklaması yapılan branşlarda da, ayıklanan büyük hasarlar için bir sonraki yıl yeterlilik farkı hesaplaması yapılır.

Büyük hasar eliminasyonu Hazine Müsteşarlığı tarafından yayımlanan 18 Ekim 2010 tarih ve 2010/16 sayılı Genelgenin “F-Büyük Hasarlar Maddesi” gereğince hesaplanır. Büyük hasar eliminasyonu yapılan branşlar, Kara Araçları, Trafik, Yangın ve Doğal Afetler, Genel Sorumluluk branşlarıdır.

Takip eden dipnotlar konsolide finansal tabloların tamamlayıcı parçasını oluştururlar.

**1 OCAK - 30 EYLÜL 2011 ARA HESAP DÖNEMİNE AİT KONSOLİDE
FİNANSAL TABLOLARA İLİŞKİN AÇIKLAYICI DİPNOTLAR (DEVAMI)**
(Para birimi aksi belirtilmedikçe Türk Lirası ("TL") olarak gösterilmiştir.)

2. Önemli Muhasebe Politikalarının Özeti (Devamı)

Hazine Müsteşarlığı tarafından yayımlanan 18 Ekim 2010 tarih ve 2010/16 sayılı Genelgenin "J- Rücu ve Sovtaj Gelirlerine İlişkin Muhasebe Kayıtları Maddesi" gereğince rücu ve sovtaj ile ilgili hesaplanan muhtemel gelir karşılıkları mevcut düzenleme içerisinde yer almadığından, 31 Aralık 2009 tarihi itibarıyla hesaplanan ve cari dönemde devir kaydıyla 2010 yılına aktarılan kısım "Konusu Kalmayan Karşılıklar" hesabı içerisinde takip edilmektedir.

Grup, tüm branşlar için Standart aktüeryal zincirleme merdiven yöntemini kullanmaktadır.

"Sigorta ve Reasürans ile Emeklilik Şirketlerinin Teknik Karşılıklarına ve Bu Karşılıkların Yatırılacağı Varlıklara İlişkin Yönetmelik" in 7. Maddesi ve Hazine Müsteşarlığı tarafından yayımlanan 2010/14 sayılı "Hayat Branşına İlişkin Gerçekleşmiş Ancak Rapor Edilmemiş Muallak Tazminat Karşılığına İlişkin Hesaplama Esaslarına İlişkin Genelge" uyarınca, hayat branşında gerçekleşmiş ancak rapor edilmemiş muallak tazminat karşılığı teminat tutarları esas alınarak hesaplanmaktadır. Bu doğrultuda Grup son 5 yılda gerçekleşmiş ancak rapor edilmemiş hasarları, tazminat bedellerini ve toplam teminatları dikkate almıştır. Yıllar itibarı ile yapılan toplam teminat hesabında beher poliçe bazında hesaplanan tüm teminatların yıllık ortalama değerleri ilgili teminatların riskleri çerçevesinde ağırlıklandırılmıştır. Hayat Branşına İlişkin Gerçekleşmiş Ancak Rapor Edilmemiş Muallak Tazminat Karşılığı, son 5 yılda ilgili hesap döneminden önce gerçekleşmiş ancak rapor edilmemiş tazminat bedellerinin toplamının yukarıda belirtildiği şekliyle hesaplanan 5 yıllık toplam teminata bölünmesi ile elde edilen oranın cari hesap döneminden önceki 12 aylık ortalama toplam teminat tutarının çarpılması suretiyle hesaplanmıştır. Bu çerçevede 30 Eylül 2011 tarihi itibarıyla Grup, hayat branşı için gerçekleşmiş ancak rapor edilmemiş tazminat bedelleri ile ilgili olarak konsolide finansal tablolarda toplam 2.531.688 TL (31 Aralık 2010: 2.137.311 TL) tutarında net muallak tazminat karşılığı ayırmıştır.

Ferdi Kaza Sigortası branşında ise gerçekleşmiş ancak rapor edilmemiş tazminat bedellerine ilişkin muallak tazminat karşılığı hesabı, hasar adedinin yetersiz olması (8 yılda toplam 19 adet hasar) nedeni ile "Sigorta ve Reasürans ile Emeklilik Şirketlerinin Teknik Karşılıklarına ve Bu Karşılıkların Yatırılacağı Varlıklara İlişkin Yönetmelik" in 6. Maddesinde öngörülen hesaplama yöntemi ile hesaplanmıştır. Bu hesaplama sırasında hesap dönemi sonu rakamları son 12 ayı kapsayacak şekilde brüt olarak dikkate alınmıştır. Bu tarihlerden önce meydana gelmiş ancak bu tarihlerden sonra ihbar edilmiş tazminatlar, gerçekleşmiş ancak rapor edilmemiş tazminat bedelleri olarak kabul edilmiştir. Gerçekleşmiş ancak rapor edilmemiş tazminat bedellerinin hesaplanması sırasında, sigorta ve reasürans şirketlerinin bu bedellerle ilgili olarak son 5 veya daha fazla yıllarda; bu tarihlerden önce meydana gelmiş ancak sonrasında rapor edilmiş tazminatların, bunlara ilişkin rücu, sovtaj ve benzeri gelir tahsilatlarının tenzil edilmesinden sonra kalan tutarlarının, söz konusu yıllara ilişkin prim üretimlerine bölünmesi suretiyle bulunan ağırlıklı ortalama dikkate alınmıştır. Cari hesap dönemi için gerçekleşmiş ancak rapor edilmemiş tazminat bedeli, yukarıda belirtilen şekilde hesaplanmış olan ağırlıklı ortalama ile cari hesap döneminden önceki 12 aylık toplam brüt prim üretiminin çarpılması suretiyle bulunmuştur. Bu çerçevede 30 Eylül 2011 tarihi itibarıyla Grup, ferdi kaza branşında 39.708 TL (31 Aralık 2010: 4.113 TL) tutarında net muallak tazminat karşılığı ayırmıştır.

Muallak tazminat tutarı her hesap dönemi sonu itibarıyla güncellenmekte ve yeterli miktarda karşılık ayrılmamış dosyalar için ilave karşılık ayrılmaktadır. 30 Eylül 2011 tarihi itibarı ile 26.310 TL net muallak hasar yeterlilik karşılığı ayırmıştır (31 Aralık 2010: 264.552 TL).

**1 OCAK - 30 EYLÜL 2011 ARA HESAP DÖNEMİNE AİT KONSOLİDE
FİNANSAL TABLOLARA İLİŞKİN AÇIKLAYICI DİPNOTLAR (DEVAMI)**
(Para birimi aksi belirtilmedikçe Türk Lirası ("TL") olarak gösterilmiştir.)

2. Önemli Muhasebe Politikalarının Özeti (Devamı)

Dengeleme Karşılığı

Teknik Karşılıklar Yönetmeliği uyarınca, 1 Ocak 2008 tarihinden itibaren geçerli olmak üzere sigorta şirketleri, takip eden hesap dönemlerinde meydana gelebilecek tazminat oranlarındaki dalgalanmaları dengelemek ve katastrofik riskleri karşılamak üzere kredi ve deprem teminatları içeren sigorta sözleşmeleri için dengeleme karşılığı ayırmak zorundadırlar. Söz konusu karşılık her bir yıla tekabül eden net deprem ve kredi primlerinin %12'si oranında hesaplanır. Net primin hesaplanmasında, bölüşmesiz reasürans anlaşmaları için ödenen tutarlar devredilen prim olarak kabul edilir. Grup, 30 Eylül 2011 tarihi itibarıyla hayat dışı branşlar için toplam 8.782.855 TL (31 Aralık 2010: 6.481.612 TL) tutarında dengeleme karşılığı ayırmıştır (17 ve 47.1 no'lu dipnotlar).

Hazine Müsteşarlığı tarafından 27 Mart 2009 tarihinde yayımlanan 2009/9 sayılı "Teknik Karşılıklarla İlgili Mevzuatın Uygulanmasına İlişkin Sektör Duyurusu"nda sigorta şirketlerinin deprem dolayısıyla meydana gelebilecek ölüm ve maluliyet, hayat ve kaza branşlarında deprem ek teminatı verdikleri tarifeler için de dengeleme karşılığı ayırması gerektiği belirtilmiş olup, Müsteşarlık tarafından 28 Temmuz 2010 tarihinde yayımlanan 27655 sayılı "Sigorta ve Reasürans ile Emeklilik şirketlerinin Teknik Karşılıklarına ve Bu Karşılıkların Yatırılacağı Varlıklara İlişkin Yönetmelikte Değişiklik Yapılmasına Dair Yönetmelik" ile dengeleme karşılığının hesaplanma yöntemi yeniden belirlenmiştir. Söz konusu Yönetmeliğin "Dengeleme Karşılığı" başlıklı 9. Maddesinin beşinci fıkrasında, vefat teminatının verildiği hayat sigortalarında dengeleme karşılığının hesabı sırasında şirketlerin kendi istatistik verilerini kullanacakları, gerekli hesaplamayı yapabilecek veri seti bulunmayan şirketlerin ise vefat net priminin (masraf payı dahil) %11'ini deprem primi olarak kabul edecekleri ve bu tutarın %12'si oranında karşılık ayıracakları ifade edilmiştir. Bu kapsamda, hayat branşında masraf payı dahil olmak üzere vefat net priminin %11'i deprem primi olarak kabul edilerek, elde edilen bu tutarın %12'si oranında dengeleme karşılığı hesaplanmıştır. Grup, hayat branşı için 30 Eylül 2011 tarihi itibarıyla 1.687.519 TL tutarında dengeleme karşılığı ayırmıştır (31 Aralık 2010: 941.255 TL). Ferdi kaza branşında yeni satılmaya başlanan ve Ferdi Kaza Sigortası Genel Şartları'nın 6. Maddesinin f bendinde yer alan deprem riskinin kapsam altına alındığı sözleşmeler için teknik tarifede öngörülen deprem primin %12'si oranı dikkate alınarak dengeleme karşılığı hesaplanmıştır. Grup, ferdi kaza branşında 30 Eylül 2011 tarihi itibarıyla 2.786 TL tutarında dengeleme karşılığı ayırmıştır(31 Aralık 2010: 149 TL).

İkramiye ve indirimler karşılığı

İkramiye ve indirimler karşılığı, cari dönemde yaşayan poliçelere ilişkin olarak sigortalıya müteakip dönemlerde yenilemeye bağlı olmaksızın bir ikramiye veya indirim taahhüdünde bulunduğu takdirde ayrılması gereken karşılıktır. Grup'un ikramiye ve indirim uygulamasına gitmesi durumunda, Sigortacılık Kanunu'nun 16.maddesi gereği ayrılması gereken ikramiye ve indirimler karşılığı cari yılın teknik sonuçlarına göre sigortalılar veya lehdarlar için ayrılan ikramiye ve indirim tutarlarından oluşur. Grup, 30 Eylül 2011 tarihi itibarıyla 2.107.703 TL (31 Aralık 2010: 751.671 TL) tutarında ikramiyeler ve indirimler karşılığı ayırmıştır.

2. Önemli Muhasebe Politikalarının Özeti (Devamı)

Hayat Matematik ve Kar Payı Karşılıkları

Matematik karşılıklar yürürlükte bulunan her bir sözleşme için tarifedeki teknik esaslara göre ayrı ayrı hesaplanan ve aşağıda (i) ve (ii) bentlerinde açıklanan aktüeryal matematik karşılıklar ile taahhüt edilmişse bu karşılıkların yatırıma yönlendirilmesi sonucu elde edilen gelirlere sigortalılara ayrılan kar payı karşılıkları toplamından oluşur.

- i) Aktüeryal matematik karşılıklar, şirketlerin üstlendiği riziko için alınan primleri ile sigorta ettirenler ile lehdarlara olan yükümlülüklerin peşin değerleri arasındaki farktır. Aktüeryal matematik karşılıklar, bir yıldan uzun süreli hayat sigortaları için tarifelerin teknik esaslarında belirtilen formül ve esaslara göre ayrılır. Aktüeryal matematik karşılıklar, sigortacının ileride yerine getireceği yükümlülüklerinin peşin değeri ile sigorta ettiren tarafından ileride ödenecek primlerin bugünkü değeri arasındaki farkın bulunması şeklinde (prospektif yöntem) hesaplanır. Ancak, aktüeryal matematik karşılıkların sigorta ettirenin ödediği primlerin sonuç değeri ile sigortacının üstlendiği rizikonun sonuç değeri arasındaki farkın hesaplanması şeklinde (retrospektif yöntem) veya Müsteşarlıkça kabul edilen genel kabul görmüş aktüeryal yöntemlere göre hesaplanması halinde bulunan aktüeryal matematik karşılıklar toplamı bu toplamdan az olamaz. Aktüeryal matematik karşılığın negatif olarak hesaplandığı durumlarda bu değer sıfır olarak kabul edilir. Birikim priminin de alındığı hayat sigortalarında aktüeryal matematik karşılık, primlerin birikimine kalan kısımlarının toplamından oluşur. Aktüeryal matematik karşılıklar tarifinin teknik özelliklerine göre tahakkuk veya tahsil esasına göre hesaplanabilir.
- ii) Kâr payı karşılıkları şirketlerin kâr payı vermeyi taahhüt ettikleri sözleşmeler için sigorta ettirenler ile lehdarlara olan yükümlülüklerine istinaden ayrılan karşılıkların yatırıldıkları varlıkların gelirlerinden, onaylı kâr payı teknik esaslarında belirtilen kâr payı dağıtım sistemine göre hesaplanan teknik faiz geliri ile sınırlı olmak kaydıyla garanti edilen kısmın da dahil olduğu miktar ile önceki yıllara ait birikmiş kâr payı karşılıklarından oluşur. (17 no'lu dipnot).

2.25 Bireysel Emeklilik İşlemleri

Bireysel emeklilik sistemi içinde Grup'un kurucusu olduğu ve katılımcıların yatırımlarının yönlendirildiği emeklilik yatırım fonlarının toplam tutarı, finansal tablolarda emeklilik faaliyetlerinden alacaklar ve emeklilik faaliyetlerinden borçlar hesap kalemlerinde brüt olarak gösterilmiştir.

30 Eylül 2011 tarihi itibarıyla Grup'un onbeş adet kurulu emeklilik fonu bulunmaktadır. 30 Eylül 2011 tarihli Yönetim Kurulu Kararı ile üç adet yeni emeklilik yatırım fonu kurulmasına karar verilmiştir.

Bireysel emeklilik sistemi alacakları, emeklilik yatırım fonlarına yapılan sermaye avansları, fonlardan fon işletim kesintisi alacakları ve saklayıcı şirketten alacaklardan oluşmaktadır. Grup, fonlardan fon işletim kesintisi alacakları hesabı altında, fonların yönetiminden kaynaklanan ve aynı gün içerisinde tahsil edilemeyen fon işletim gideri kesintisi alacaklarını takip etmektedir. Grup tarafından kurulan emeklilik yatırım fonlarına tahsis edilen avanslar, emeklilik yatırım fonlarına yapılan sermaye avansları hesabında takip edilmektedir.

**1 OCAK - 30 EYLÜL 2011 ARA HESAP DÖNEMİNE AİT KONSOLİDE
FİNANSAL TABLOLARA İLİŞKİN AÇIKLAYICI DİPNOTLAR (DEVAMI)**
(Para birimi aksi belirtilmedikçe Türk Lirası ("TL") olarak gösterilmiştir.)

2. Önemli Muhasebe Politikalarının Özeti (Devamı)

Bireysel emeklilik sistemi borçları, önceki paragrafta açıklanan katılımcılara borçlar hesabına ek olarak, katılımcılar geçici hesabı ve bireysel emeklilik araçlarına borçlardan oluşmaktadır. Katılımcılar geçici hesabı, katılımcılar adına henüz yatırıma yönlendirilmemiş paralar ile katılımcıların sistemden ayılması veya birikimlerini başka bir şirkete aktarması durumunda, katılımcıya ait fon paylarının satışı sonrası, söz konusu satış işleminden elde edilen bedelden varsa giriş aidatı borçları ve benzeri kesintilerin yapılarak katılımcılara ödenecek veya diğer bir şirkete aktarım yapılacak tutarın izlendiği hesap kalemidir.

Fonların yönetim ve temsili ile fonlara tahsis edilen donanım, personel ve muhasebe hizmetleri karşılığı olan fon yönetim gideri kesintisi, Grup hesaplarında gelir olarak kaydedilmekte ve Grup ile Yönetici arasında, anlaşma dahilindeki oranlar çerçevesinde paylaşılmaktadır. Söz konusu ücretlerin tamamı Grup'un teknik gelirleri içerisinde fon işletim gelirleri olarak, yöneticiye ait olan kısmı ise Grup'un teknik giderleri içerisinde fon işletim gideri olarak fon işletim karşılığında ödenen tutar olarak gösterilmektedir.

Bireysel emeklilik işlemlerinden kaynaklanan komisyon giderleri ise emeklilik faaliyet giderleri altında gösterilmektedir. Bununla birlikte Grup, "TMS 18 - Hasılat" ve "TMS 39- Finansal Araçlar: Muhasebeleştirme ve Ölçme" kapsamında satılan bireysel emeklilik sözleşmeleri için ödenen komisyonları, bu sözleşmelerden garanti edilen toplam geliri aşmamak kaydıyla, gelirin elde edilmesi için beklenen süreyi dikkate alarak ertelemektedir. Grup 30 Eylül 2011 itibariyle 5.802.845 TL (31 Aralık 2010: 4.530.752 TL) tutarında ertelenmiş komisyon gideri hesaplamış ve finansal tablolarda bunun 1.508.169 TL'lik (31 Aralık 2010: 2.095.002 TL) kısmı kısa vadeli gelecek aylara ait diğer giderler ve gelir tahakkukları 4.294.676 TL'lik (31 Aralık 2010: 2.435.750 TL) kısmı ise gelecek yıllara ait diğer giderler ve gelir tahakkukları hesap kalemleri altında muhasebeleştirilmiştir (47.1 no'lu dipnot). Emeklilik sözleşmelerine istinaden ertelenmiş komisyon giderlerindeki değişim ise gelir tablosunda diğer teknik gelirler hesap kalemi altında muhasebeleştirilmektedir (31 Aralık 2010: Gelir tablosunda faaliyet giderleri hesap kalemi altında muhasebeleştirilmiştir).

Katılımcıların bireysel emeklilik hesabına yapılan katkı payları üzerinden azami yüzde sekiz oranını aşmamak kaydıyla alınan gider kesintileri ise, yönetim gideri kesintisi hesabı altında takip edilmektedir.

**1 OCAK - 30 EYLÜL 2011 ARA HESAP DÖNEMİNE AİT KONSOLİDE
FİNANSAL TABLOLARA İLİŞKİN AÇIKLAYICI DİPNOTLAR (DEVAMI)**
(Para birimi aksi belirtilmedikçe Türk Lirası ("TL") olarak gösterilmiştir.)

2. Önemli Muhasebe Politikalarının Özeti (Devamı)

Giriş aidatı gelirleri hesabında, katılımcıların bireysel emeklilik sistemine ilk kez katılması sırasında veya yeni bir bireysel emeklilik hesabı açtırması durumunda katılımcılardan emeklilik sözleşmesinin imzalandığı tarihte geçerli olan asgari ücretin aylık tutarını aşmamak kaydıyla tahakkuk eden tutar izlenmektedir. Grup emeklilik ürünleri bazında bireysel planlarında giriş aidatı tutarının yarısını ilk sözleşme yılı içerisinde katkı payı ödeme vadelerinde tahsil edip, gelir olarak kaydetmekte, diğer yarısını 10 yıl süre ile katılımcının bireysel emeklilik sisteminden ayrıldığı veya başka bir şirkete aktarım talebinde bulunduğu tarihe kadar ertelemektedir. Bununla birlikte Grup başlangıçta aldığı giriş aidatı tutarına istinaden, sözleşmelere 10 yıl süre ile giriş aidatının ertelenen tutarına eşit bir devamlılık ödülünü (TL sözleşmeler için, enflasyona göre endekslenmektedir), katılımcının bireysel emeklilik hesabını 10 yıl süre ile kesintisiz olarak Grup'ta bulundurması durumunda emeklilik hesabına aktarmak üzere tanımlamıştır. Grup devamlılığa bağlı olarak verilmesi muhtemel ve sözleşmeye dayalı olan ödüllerle ilgili yükümlülüğü için 30 Eylül 2011 itibarıyla 7.013.698 TL (31 Aralık 2010: 6.032.045 TL) tutarında karşılık hesaplamış ve finansal tablolarda diğer uzun vadeli yükümlülükler altında muhasebeleştirilmiştir. Bu karşılığın hesaplanmasında Grup, katılımcıların bireysel emeklilik hesabını 10 yıl boyunca Grup'ta bulundurması ihtimalini ölçen bir modelleme yapmakta ve bulunan muhtemel tutarı finansal tablolara bugünkü değeri ile yansıtmaktadır. Bu yükümlülük tutarındaki değişim gelir tablosunda faaliyet giderleri hesap kalemi altında muhasebeleştirilmektedir (31 Aralık 2010: Emeklilik branşı diğer teknik gelirler hesabı adı altında muhasebeleştirilmiştir). Bu yükümlülük tutarındaki değişim gelir tablosunda emeklilik faaliyetlerinden giderler içinde diğer teknik giderler hesap kalemi altında muhasebeleştirilmektedir. 9 Ağustos 2008 tarihinden sonra akdedilen sözleşmelerde ise devamlılık ödülü ancak emekliliğe hak kazanılması ile verildiğinden bu tarihten sonraki sözleşmeler için devamlılık ödülü katılımcıların bireysel emeklilik hesabını emekliliğe hak kazandıkları tarihe kadar Grup'ta bulundurması ihtimali üzerinden hesaplanmaktadır.

Emeklilik yatırım fonlarına ilişkin fon portföyünün oluşturulduğu tarih ile fon paylarının tamamen satıldığı tarih arasında oluşan portföy değer değişimleri sermaye avans tahsisi faiz gelirleri olarak gelir tablosuna kaydedilmektedir.

2.26. 2011/18 sayılı "Sosyal Güvenlik Kurumuna Tedavi Masraflarına İlişkin Yapılan Ödemelerin Muhasebeleştirilmesine ve Sigortacılık Hesap Planında Yeni Hesap Kodu Açılmasına Dair Genelge" Kapsamında Trafik Kazaları Tedavi Masraflarına İlişkin Yapılan Yeni Düzenleme

25 Şubat 2011 tarih ve 27857 sayılı Resmi Gazete'de yayımlanarak yürürlüğe giren "6111 sayılı Bazı Alacakların Yeniden Yapılandırılması ile Sosyal Sigortalar ve Genel Sağlık Sigortası Kanunu ve Diğer Bazı Kanun ve Kanun Hükmünde Kararnamelerde Değişiklik Yapılması Hakkında Kanun" un 59 uncu maddesi ile 2918 sayılı Karayolları Trafik Kanununun 98 inci maddesi değiştirilmiştir.

Bahse konu Kanunun 59 uncu maddesiyle, 25 Şubat 2011 tarihinden itibaren, trafik kazalarına sağlık teminatı sağlayan zorunlu sigortalarda; sigorta şirketlerince yazılan primlerin %15'ini aşmamak üzere Hazine Müsteşarlığınca belirlenecek tutarın Sosyal Güvenlik Kurumu'na ("SGK") aktarılmasını ve bu aktarımla birlikte sigorta şirketlerinin trafik kazalarından kaynaklanan yaralanmalar neticesinde ortaya çıkan tedavi giderlerine ilişkin sorumluluklarının SGK' ya devredildiği hükme bağlanmaktadır. Yine aynı Kanun'un Geçici 1'inci maddesi ile 59'uncu madde kapsamında aktarılacak tutarın %20'sini aşmamak üzere Hazine Müsteşarlığınca belirlenecek tutarın SGK' ya aktarılması ile 25 Şubat 2011 tarihinden önce trafik kazalarından kaynaklanan yaralanmalara ilişkin sunulan tedavi hizmetlerinin de SGK tarafından karşılanacağı hükme bağlanmıştır.

Takip eden dipnotlar konsolide finansal tabloların tamamlayıcı parçasını oluştururlar.

2. Önemli Muhasebe Politikalarının Özeti (Devamı)

Bu çerçevede Zorunlu Trafik Sigortası, Zorunlu Taşımacılık Sigortası ile Zorunlu Koltuk Ferdi Kaza Sigortası kapsamında tedavi masraflarının ödenmesine ilişkin usul ve esaslar 27 Ağustos 2011 tarih ve 28038 sayılı Resmi Gazete’de yayımlanan “Trafik Kazaları Nedeniyle İlgililere Sunulan Sağlık Hizmet Bedellerinin Tahsiline İlişkin Usul ve Esaslar Hakkında Yönetmelik” ve 2011/17 sayılı Genelge ile düzenlenmiştir. Söz konusu uygulamaların muhasebeleştirilmesine ilişkin usul ve esaslar ise 2011/18 sayılı “Sosyal Güvenlik Kurumuna Tedavi Masraflarına İlişkin Yapılan Ödemelerin Muhasebeleştirilmesine ve Sigortacılık Hesap Planında Yeni Hesap Kodu Açılmasına Dair Genelge” ile açıklanmıştır.

2011/18 sayılı Genelge’ye göre Şirket’in ilgili branşlarda vermiş olduğu teminatlara ilişkin tedavi gideri ödeme yükümlülüğü kalmadığından AZMM gelişim uçgenlerinde Kanun kapsamına giren tedavi giderlerine ilişkin tüm veriler çıkarılmıştır. Aynı genelgeye göre Kanun’un Geçici 1. maddesine göre Kanun’un yayımlandığı tarihten önce meydana gelen trafik kazalarına ilişkin olarak Şirket’in, kayıtlarında takip ettiği tedavi masraflarına ilişkin kanunun yürürlüğe girdiği tarihten önce gerçekleşen hasarlara ilişkin muallak hasar dosyaları ile söz konusu tedavi masraflarına ilişkin hesaplanan tasfiye edilecek IBNR tutarını ödenen hasarlar hesabına kaydetmesi gerekmektedir. Grup ihtiyatlılık gereği daha önce bu kapsamdaki hukuki süreci devam eden dosyalarını tasfiye etmemiş olup, ilgili Genelge sonrasında bu dosyaları kapatarak SGK’ya borçlar hesabına aktarmıştır. Tasfiye edilecek IBNR tutarı, 31 Mart 2011 tarihi itibarıyla düzenlenen AZMM tablosu hem tedavi masraflarına ilişkin veriler dahil hem de bu veriler hariç olarak yapılan iki hesaplamanın farkı olarak ele alınmıştır. 17 sayılı Genelge hükümleri çerçevesinde Hazine Müsteşarlığı tarafından Grup’a bildirilen yükümlülükler ile belirtilen hesaplama sonucu bulunan tutarın ilgili döneme isabet eden kısımları arasında oluşan fark ilgili bilanço hesabına yansıtılmış ve diğer teknik gelirler veya giderler hesabına aktarılmıştır.

Grup’a Zorunlu Trafik Sigortası kapsamında, 2011 yılı için 6111 sayılı Kanunun yayımından önce meydana gelen trafik kazaları bakımından Sosyal Güvenlik Kurumuna aktarılacak tutar ile, Zorunlu Taşımacılık Sigortası ve Zorunlu Koltuk Ferdi Kaza Sigortası kapsamında, 2011 yılı için 6111 sayılı Kanunun yayımından önce meydana gelen trafik kazaları bakımından Sosyal Güvenlik Kurumuna aktarılacak tutarın hesabında kullanılacak katsayılar Hazine Müsteşarlığı tarafından bildirilmiştir.

Bu çerçevede Grup, 2011/18 sayılı Genelge’de yapılan açıklamalara göre Kanunun yayım tarihinden önce ve sonrası için hesaplamış olduğu ve kendisine bildirilmiş olan tutarları finansallarına aktarmıştır.

Yukarıda bahsedilen kanun ve yönetmelikler çerçevesinde SGK’ya yapılan aktarımlar sebebiyle 30 Eylül 2011 itibarıyla Grup, Kanun sonrası dönem ile ilgili SGK’ya devredilecek primler nedeni ile gelir tablosunda 956.083 TL ve kanun öncesi döneme ait hasarların SGK’ya devri için ödenecek primler ve bu primler ödeninceye kadar ilgili genelge kapsamında finansal tablolarda SGK’ya borçlar hesabında izlenecek hasar dosyaları ve IBNR tutarı için ise 2.233.990 TL tutarında gideri 1 Temmuz – 30 Eylül 2011 döneminde kayıtlarına yansıtmıştır. Bu işlemin gelecek yıllardaki net etkisi Hazine Müsteşarlığı’nın bildirimlerine bağlı olarak kesinleşecektir.

**1 OCAK - 30 EYLÜL 2011 ARA HESAP DÖNEMİNE AİT KONSOLİDE
FİNANSAL TABLOLARA İLİŞKİN AÇIKLAYICI DİPNOTLAR (DEVAMI)**
(Para birimi aksi belirtilmedikçe Türk Lirası ("TL") olarak gösterilmiştir.)

3. Önemli Muhasebe Tahminleri ve Hükümleri

Finansal tabloların hazırlanması, bilanço tarihi itibarıyla raporlanan varlıklar ve yükümlülüklerin tutarlarını, şarta bağlı varlıkların ve yükümlülüklerin açıklanmasını ve hesap dönemi boyunca raporlanan gelir ve giderlerin tutarlarını etkileyebilecek tahmin ve varsayımların kullanılmasını gerektirmektedir. Muhasebe değerlendirme, tahmin ve varsayımları, geçmiş tecrübe ve diğer faktörler ile o günün koşullarıyla gelecekteki olaylar hakkında makul beklentiler dikkate alınarak değerlendirilir. Bu değerlendirme ve tahminler, yönetimin mevcut olaylar ve işlemlere ilişkin en iyi bilgilerine dayanmasına rağmen, fiili sonuçlar varsayımlarından farklılık gösterebilir.

Grup için en önemli muhasebe tahminlerinden biri yürürlükte olan poliçelerinden doğacak teknik giderlere ilişkin nihai net yükümlülüklerin tahmin edilmesidir. Sigortacılık ile ilgili yükümlülüklerin tahmin edilmesi, doğası itibarıyla çok sayıda belirsizliğin değerlendirilmesini içerir. Kullanılan tahminler, başlıca; sigorta muallak hasar ve tazminat karşılıkları, hayat matematik karşılıkları, diğer teknik karşılıklar finansal varlıkların gerçeğe uygun değerlerinin hesaplanması, kıdem tazminatı karşılığı, varlıkların değer düşüklüğü karşılıkları ile ertelenmiş vergi varlığı hesaplamasıyla bağlantılı olup, ilgili dipnotlarda detaylarıyla açıklanmış ve bunun dışında finansal tablolara yansıtılan tutarlar üzerinde önemli derecede etkisi olabilecek yorumlar ve bilanço tarihlerinde var olan veya ileride gerçekleşebilecek tahminlerin esas kaynakları göz önünde bulundurularak yapılan önemli varsayımlar ve değerlendirmeler aşağıdaki gibidir :

Kıdem tazminatı karşılığı:

Grup, ilişikteki finansal tablolarda kıdem tazminatı karşılığını aktüeryal varsayımlar kullanarak hesaplamış ve kayıtlarına yansıtmıştır. Grup'un, 30 Eylül 2011 tarihi itibarıyla, kıdem tazminatı yükümlülüğü 8.500.160 TL (31 Aralık 2010 – 8.436.611 TL)'dir.

Şüpheli alacaklar karşılığı:

Grup, aracılardan ve sigortalılardan idari ve kanuni takipteki alacakları için 30 Eylül 2011 tarihinde sona eren ara döneme ait finansal tablolarında 2.954.982 TL (31 Aralık 2010 – 2.559.389 TL) tutarında şüpheli alacak karşılığı ayırmıştır. Grup ayrıca kanuni takipte olmayan ancak tahsil edemeyeceğini düşündüğü alacakları için de TL 2.009.152 (31 Aralık 2010 – 1.751.387 TL) tutarında sigortacılık faaliyetlerinden alacak karşılığı ayırmıştır.

Rücu alacakları:

Grup, 30 Eylül 2011 tarihi itibarıyla tahakkuk esasına göre dava ve icra safhasında olan rücu alacakları ve mutabık kalınmamış şahıs rücu alacakları için şüpheli alacak karşılığı sonrası (reasürans hissesi düşüldükten sonra), 7.890.133 TL (31 Aralık 2010 – 6.515.800 TL) tutarında net rücu alacağını kayıtlara almıştır.

Muallak hasar ve tazminat karşılığı:

Muallak tazminat karşılığı hesaplanırken birçok tahmin ve hükümlerin yanı sıra eksper, bilirkişi, danışman görüşü gibi kesin kanıtlara da başvurulur. Muallak tazminat karşılığı tutarlarının kesin olarak son haline ulaşması uzun zaman alabilmektedir. Bu nedenle muallak tazminat karşılığı hesaplamasında aktüeryal zincirleme merdiven metodu ile Grup'un geçmiş yıllar hasar gelişim tutarları deneyimi de baz alınmaktadır. Geçmiş yıllar hasar gelişimi gelecekteki hasar tutarları hesaplamasında kullanılmaktadır. Bu hesaplama, ödenen hasarlar gelişimleri, geçmişte hasar başına düşen ortalama tazminat tutarı, geçmiş hasar sayıları ile beklenen hasar/prim oranı dikkate alınarak yapılmaktadır. Teknik Karşılıklar Yönetmeliği uyarınca, 30 Eylül 2010 tarihinden itibaren, hesap dönemi sonu itibarıyla uygulama esasları Müsteşarlıkça belirlenen aktüeryal zincirleme merdiven yöntemleri kullanılarak gerçekleştirilmiş ancak rapor edilmemiş

Takip eden dipnotlar konsolide finansal tabloların tamamlayıcı parçasını oluştururlar.

**1 OCAK - 30 EYLÜL 2011 ARA HESAP DÖNEMİNE AİT KONSOLİDE
FİNANSAL TABLOLARA İLİŞKİN AÇIKLAYICI DİPNOTLAR (DEVAMI)**
(Para birimi aksi belirtilmedikçe Türk Lirası ("TL") olarak gösterilmiştir.)

3. Önemli Muhasebe Tahminleri ve Hükümleri (Devamı)

tazminat bedeli hesap edilir. Tahakkuk etmiş ve hesaben tespit edilmiş muallak tazminat karşılığı ile seçilen aktüeryal zincirleme merdiven yöntemi arasındaki fark gerçekleşmiş ancak rapor edilmemiş tazminat bedelidir. Test sonucunda bulunan tutar, seçilen aktüeryal zincirleme merdiven yöntemi ile bulunan tutar, branşların toplamı itibarıyla kıyaslanır ve hangi tutar daha büyük ise bu yöntemin her bir branşına ilişkin tutarları gerçekleşmiş ancak rapor edilmemiş tutar olarak finansal tablolara yansıtılır. Ayrıca, aktüer tarafından büyük hasar ayıklaması yapılan branşlarda da, ayıklanan büyük hasarlar için bir sonraki yıl yeterlilik farkı hesaplaması yapılır.

Büyük hasar eliminasyonu Hazine Müsteşarlığı tarafından yayımlanan 18 Ekim 2010 tarih ve 2010/16 sayılı Genelgenin "F-Büyük Hasarlar Maddesi" gereğince hesaplanır. Büyük hasar eliminasyonu yapılan branşlar, Kara Araçları, Trafik, Yangın ve Doğal Afetler, Genel Sorumluluk branşlarıdır.

Grup'un 30 Eylül 2011 tarihi itibarıyla muallak tazminat karşılığı tutarı net 137.463.200 TL (31 Aralık 2010 – 120.272.576 TL)'dir.

Ertelenen vergi:

Ertelenmiş vergi, bilanço yükümlülüğü metodu dikkate alınarak, aktif ve pasiflerin finansal raporlamada yansıtılan değerleri ile yasal vergi hesabındaki bazları arasındaki geçici farklardan oluşan vergi etkileri dikkate alınarak yansıtılmaktadır. Ertelenmiş vergi varlığı hesaplamasında çeşitli tahmin ve hükümler kullanılmaktadır. Grup, 30 Eylül 2011 tarihi itibarıyla 12.814.469 TL (31 Aralık 2010 – 11.112.823 TL) tutarında net ertelenmiş vergi varlığı hesaplamış ve kayıtlarına yansıtmıştır.

Grup, 31 Aralık 2010 tarihli finansal tablolarını hazırladığı tarih itibarıyla kurumlar vergisi hesabında dikkate aldığı 13.171.975 TL tutarındaki kalemleri 30 Nisan 2011 tarihli kurumlar vergisi beyannamesini verirken yeniden gözden geçirmiş ve bu tutarlara hesaplamada yer vermemiştir. Bu kalemler finansal tabloların hazırlandığı tarihte ertelenmiş vergiye konu edildiğinden bu değişiklik ilgili dönem için sadece kurumlar vergisi karşılığı ile ertelenmiş vergi hesabı arasında bir geçişmeye neden olmuştur.

**1 OCAK - 30 EYLÜL 2011 ARA HESAP DÖNEMİNE AİT KONSOLİDE
FİNANSAL TABLOLARA İLİŞKİN AÇIKLAYICI DİPNOTLAR (DEVAMI)**
(Para birimi aksi belirtilmedikçe Türk Lirası ("TL") olarak gösterilmiştir.)

4. Sigorta ve Finansal Riskin Yönetimi

Sigorta riski

Sigorta sözleşmelerine ilişkin risk, sigorta konusu olayın gerçekleşmesi ihtimali ve bu olaydan kaynaklanacak olan hasar tutarının bilinmiyor olmasıdır. Sigorta sözleşmelerinin doğası gereği, söz konusu risk rastlantısaldır ve dolayısıyla tam olarak tahmin edilemez.

Fiyatlandırma ve karşılık ayırma metotlarına ihtimal teorisinin uygulandığı bir poliçe portföyünde, Grup'un sigorta sözleşmeleriyle ilgili olarak maruz kaldığı temel risk, ödenen hasar ve tazminatların sigortacılık karşılıklarının kayıtlı değerlerinin üstünde gerçekleşmesidir. Grup poliçe yazma stratejisini, kabul edilen sigorta risklerinin tipine ve oluşan hasarlara göre belirlemektedir.

Grup söz konusu riskleri, şekillendirmiş olduğu poliçe yazma stratejisi ve bütün branşlarda tarafı olduğu reasürans anlaşmaları ile yönetmektedir. Hayat ve Ferdi Kaza branşlarında risk kabul politikası uyarınca aşağıdaki unsurlar dikkate alınır:

- Bireysel sigortalarda sigortalı yaşı, sigorta bedeli dikkate alınarak sağlık beyanları ve raporları,
- Grup sigortalarda gruptaki kişi sayısına ve sigortalının zorunlu veya ihtiyari olmasına göre sağlık beyanları ve raporları,
- Fiyatlandırmada, sigortalının sağlık durumuna göre sür prim uygulanması, ek şart konulması veya teminatın indirilmesi veya reddedilmesi ile ilgili bilgiler,
- Yüksek tutarlı teminatlarda sağlık belgeleri yanında, sigortalının maddi durumu ile ilgili belgeler.

Sigorta riskinin (sigorta edilen azami tutar) branş bazında dağılımı aşağıda özetlenmiştir (sağlık branşı hariç):

	30 Eylül 2011	31 Aralık 2010
Kara araçları sorumluluk	628.431.460.839	526.082.542.589
Yangın ve doğal afetler	67.382.644.962	55.298.915.197
Kaza	45.310.761.730	10.044.680.569
Genel zararlar	34.226.473.432	28.670.806.466
Hayat	17.336.985.739	13.388.377.078
Genel sorumluluk	13.692.613.488	10.943.462.784
Nakliyat	9.006.429.159	5.444.042.064
Kara araçları	6.045.531.205	6.209.512.929
Hava araçları sorumluluk	5.487.534.650	2.500.075.250
Hava araçları	728.726.992	441.023.793
Hukuksal koruma	429.863.900	439.953.500
Su araçları	287.650.510	388.140.861
Toplam	828.366.676.606	659.851.533.080

Grup'un hayat sigortaları fiyatlandırma politikalarına bağlı olarak maruz kaldığı riskler aşağıda anlatılmıştır:

**1 OCAK - 30 EYLÜL 2011 ARA HESAP DÖNEMİNE AİT KONSOLİDE
FİNANSAL TABLOLARA İLİŞKİN AÇIKLAYICI DİPNOTLAR (DEVAMI)**
(Para birimi aksi belirtilmedikçe Türk Lirası ("TL") olarak gösterilmiştir.)

4. Sigorta ve Finansal Riskin Yönetimi (Devamı)

Mortalite Riski:

Gerçekleşen ölüm hasarlarının, ölüm riskinin fiyatlandırmasında kullanılan mortalite tablolarındaki ölüm ihtimallerinden daha yüksek olmasıdır. Grup, ürüne göre uygun mortalite tablolarını kullanmaktadır. Ayrıca ürün bazında hasar prim oranlarına göre, tarifeler üzerinde gerekli değişiklikler yapılmaktadır. Grup, hayat sigortası sözleşmelerinin fiyatlandırmasını yaparken CSO 53-58, CSO 80 veya CSO 2011 mortalite tablolarını kullanmaktadır.

Teknik Faiz Riski:

Birikimli hayat ürünlerinde sigortalılara minimum "teknik faiz oranı" kadar faiz garanti edilmektedir. Grup, piyasa faiz oranlarının garanti edilen faiz oranından düşük olması durumunda teknik faiz riskine maruz kalabilecektir. Bununla birlikte, 2000 yılındaki tarife değişikliği ile teknik faiz, enflasyon oranı ile sınırlandırılmıştır.

Duyarlılık analizleri

Finansal risk

Grup, sahip olduğu finansal varlıklar, reasürans varlıkları ve sigortacılık yükümlülüklerinden dolayı finansal risklere maruz kalmaktadır. Özet olarak temel finansal risk, finansal varlıklardan sağlanan gelirlerin, sigorta sözleşmelerinden kaynaklanan yükümlülüklerin karşılanmasında yetersiz kalmasıdır. Finansal riskin en önemli bileşenleri piyasa riski (kur riski, piyasa değeri faiz oranı riski, nakit akımı faiz oranı riski ve fiyat riskini içerir), kredi riski ve likidite riskidir. Grup'un genel risk yönetimi programı, finansal piyasaların değişkenliğine ve bunun Grup'un finansal performansı üzerindeki muhtemel olumsuz etkilerinin asgari seviyeye indirilmesine yoğunlaşmaktadır. Grup, olası risklere maruz kalmamak için herhangi bir türev finansal varlık kullanmamaktadır. Risk yönetimi, Grup yönetimi tarafından Yönetim Kurulu'na onaylanmış usuller doğrultusunda gerçekleştirilmektedir.

(a) Piyasa riski

i. Nakit akım faiz oranı riski

Grup, değişken faiz oranlı finansal varlıkların ve yükümlülüklerinin tabi olduğu faiz oranlarının değişiminin etkisinden doğan faiz oranı riskine maruz kalmaktadır. Söz konusu risk, faiz oranına duyarlı olan varlık ve yükümlülükleri dengelemek suretiyle oluşan doğal tedbirlerle yönetilmektedir.

Değişken faiz oranlı finansal varlıklar, Grup'u faiz oranı riskine maruz bırakmaktadır. 30 Eylül 2011 tarihinde değişken faizli finansal varlıklarına uygulanan piyasa faiz oranı % 1 yüksek/düşük olsaydı ve diğer tüm değişkenler sabit kalsaydı, ilgili döneme ait net gelir 152.768 TL (31 Aralık 2010: 424.245 TL) daha yüksek/düşük olacaktı.

**1 OCAK - 30 EYLÜL 2011 ARA HESAP DÖNEMİNE AİT KONSOLİDE
FİNANSAL TABLOLARA İLİŞKİN AÇIKLAYICI DİPNOTLAR (DEVAMI)**
(Para birimi aksi belirtilmedikçe Türk Lirası ("TL") olarak gösterilmiştir.)

4. Sigorta ve Finansal Riskin Yönetimi (Devamı)

ii. Kur riski

Grup, döviz cinsinden alacak ve borçların Türk Lirası'na çevrilmesinden dolayı döviz kuru değişikliklerinden doğan kur riskine maruz kalmaktadır. Bu riskler, döviz pozisyonunun analiz edilmesi ile takip edilmektedir.

30 Eylül 2011 tarihi itibarıyla Euro, TL karşısında %10 oranında değer kazansaydı/kaybetseydi ve diğer tüm değişkenler sabit kalsaydı, Euro cinsinden alacak ve borçların çevrimi dolayısıyla oluşacak kur farkı karı/zararı sonucu net varlıklar 440.730 TL (31 Aralık 2010: 1.624.449 TL) daha yüksek/düşük olacaktı.

30 Eylül 2011 tarihi itibarıyla ABD Doları, TL karşısında %10 oranında değer kazansaydı/kaybetseydi ve diğer tüm değişkenler sabit kalsaydı, ABD Doları cinsinden alacak ve borçların çevrimi dolayısıyla oluşacak kur farkı zararı/karı sonucu net varlıklar 1.353.542 TL (31 Aralık 2010: 1.225.020 TL) daha yüksek/düşük olacaktı.

30 Eylül 2011 ve 31 Aralık 2010 tarihleri itibarıyla Grup'un döviz cinsinden satılmaya hazır finansal varlığı bulunmadığından, kur değişikliklerinin Grup'un özsermaye hesapları arasında yer alan "Finansal varlıkların değerlemesi" hesabı üzerinde bir etkisi olmamaktadır.

Grup'un döviz cinsinden olan varlık ve yükümlülüklerine ilişkin bilgiler ilgili dipnotlarda yer almaktadır.

iii. Fiyat riski

Grup'un finansal varlıkları, Grup'u fiyat riskine maruz bırakmaktadır. Grup emtea fiyat riskine maruz değildir.

30 Eylül 2011 tarihi itibarıyla Grup'un satılmaya hazır olarak sınıflandırılan kota edilmiş hisse senedi yatırımı bulunmamaktadır (31 Aralık 2010 tarihi itibarıyla ilgili yatırımların piyasa fiyatı %5 oranında artsaydı/azalsaydı ve diğer tüm değişkenler sabit kalsaydı, net varlıklar 12.021 TL daha yüksek/düşük olacaktı).

**1 OCAK - 30 EYLÜL 2011 ARA HESAP DÖNEMİNE AİT KONSOLİDE
FİNANSAL TABLOLARA İLİŞKİN AÇIKLAYICI DİPNOTLAR (DEVAMI)**
(Para birimi aksi belirtilmedikçe Türk Lirası ("TL") olarak gösterilmiştir.)

4. Sigorta ve Finansal Riskin Yönetimi (Devamı)

30 Eylül 2011 tarihi itibarıyla Grup'un sabit faizli satılmaya hazır borçlanma araçları piyasa değerinden tutulmaktadır. Piyasa faiz oranları %1 oranında artsaydı azalsaydı ve diğer tüm değişkenler sabit kalsaydı, ilgili döneme ait "Finansal varlıkların değerlemesi" hesabı üzerindeki etkisi 822.523 TL (31 Aralık 2010: 2.456.206 TL) daha yüksek/düşük olacaktır.

30 Eylül 2011 tarihi itibarıyla Grup'un gerçeğe uygun değer farkı gelir tablosuna yansıtılan finansal varlıkları piyasa değerinden tutulmaktadır. Gerçeğe uygun değer farkı gelir tablosuna yansıtılan finansal varlıkların piyasa fiyatı % 1 oranında değişseydi ve diğer tüm değişkenler sabit kalsaydı, net varlıklar üzerindeki etki 58.351 TL (31 Aralık 2010: 236.668 TL) olacaktır.

Yukarıda açıklanan piyasa riskine ilişkin duyarlılık analizleri vergi öncesi hesaplanan etkileri yansıtmaktadır.

(b) Kredi riski

Finansal varlıkların mülkiyeti, karşı tarafın sözleşmenin şartlarını yerine getirmeme riskini taşır. Grup'un kredi riski, nakit ve nakit benzerleri ile banka mevduatları, finansal varlıklar, sigortacılık yükümlülüklerindeki reasürans payları, reasürans şirketlerinden alacaklar ve sigortalılardan ve aracı kurumlardan olan prim alacaklarından kaynaklanmaktadır. Bu riskler, Grup yönetimi tarafından karşı tarafa olan toplam kredi riski olarak görülmektedir.

Grup kredi ve alacaklar olarak sınıflandırılan finansal varlıklarının ve sigorta faaliyetlerinden kaynaklanan alacaklarının (reasürans alacakları dahil) kredi riskini alınan teminat ve karşı taraf seçiminde uyguladığı prosedürler ile takip etmekte ve sınırlandırmaktadır. Bu alacaklar ile ilgili diğer açıklamalar 12 no'lu dipnotta verilmiştir.

Grup'un kredi ve alacak grubu dışında kalan ve kredi riskine tabi finansal varlıkları genellikle devlet iç borçlanma senetleri, Türkiye'de yerleşik banka ve diğer finansal kurumlarda tutulan vadeli ve vadesiz mevduat ile teşkilatlanmış borsalardan olan alacakları temsil etmekte ve bu alacaklar yüksek kredi riskine sahip olarak kabul edilmemektedir.

(c) Likidite riski

Grup, sigorta sözleşmelerinden kaynaklanan yükümlülüklerin karşılanabilmesi için elinde bulunan nakit kaynakları kullanmaktadır. Likidite riski, makul bir maliyet dahilinde, borçların ödenmesi için yeterli nakdin bulunmaması riskidir. Yönetim, söz konusu borçların ödenmesine yetecek tutarda fon bulundurulmasıyla ilgili limitleri belirler.

Aşağıdaki tablo, Grup'un finansal ve sigorta yükümlülüklerinin bilanço tarihleri itibarıyla sözleşmeden kaynaklanan veya beklenen vadelerine kalan sürelerine göre dağılımını göstermektedir. Tabloda gösterilen tutarlar, sigorta ve reasürans şirketlerine borçlar dışında iskonto edilmemiş değerlerdir.

30 Eylül 2011	Sözleşmeden kaynaklanan nakit akımları			
	3 aya kadar	3 ay - 1 yıl	1 yıl -5 yıl	Toplam
Sigorta ve reasürans şirketlerine borçlar	6.675.333	4.776.971	-	11.452.304
	6.675.333	4.776.971	-	11.452.304

Takip eden dipnotlar konsolide finansal tabloların tamamlayıcı parçasını oluştururlar.

**1 OCAK - 30 EYLÜL 2011 ARA HESAP DÖNEMİNE AİT KONSOLİDE
FİNANSAL TABLOLARA İLİŞKİN AÇIKLAYICI DİPNOTLAR (DEVAMI)**
(Para birimi aksi belirtilmedikçe Türk Lirası ("TL") olarak gösterilmiştir.)

4. Sigorta ve Finansal Riskin Yönetimi (Devamı)

30 Eylül 2011	Beklenen nakit akımları				Toplam
	3 aya kadar	3 ay - 1 yıl	1 yıl - 5 yıl	5 yıldan uzun	
Hayat matematik karşılığı-net (**)	21.582.717	95.619.631	300.518.839	128.676.702	546.397.889
Muallak hasar karşılığı - net (*)	48.395.946	28.892.960	60.174.294	-	137.463.200
Dengeleme karşılığı - net	-	-	-	8.782.855	8.782.855
Devam eden riskler karşılığı - net	299.726	5.480.553	89.452	31	5.869.762
İkramiye ve İndirimler Karşılığı	-	1.299.696	-	-	1.299.696
	70.278.389	131.292.840	360.782.585	137.459.588	699.813.402

31 Aralık 2010	Sözleşmeden kaynaklanan nakit akımları				Toplam
	3 aya kadar	3 ay - 1 yıl	1 yıl - 5 yıl	5 yıldan uzun	
Sigorta ve reasürans şirketlerine borçlar	-	3.852.188	6.797.618	-	10.649.806
	3.852.188	6.797.618	-	-	10.649.806

31 Aralık 2010	Beklenen nakit akımları				Toplam
	3 aya kadar	3 ay - 1 yıl	1 yıl - 5 yıl	5 yıldan uzun	
Hayat matematik karşılığı-net (**)	13.525.826	87.176.801	276.893.365	118.786.246	496.382.238
Muallak hasar karşılığı - net (*)	56.514.381	34.997.270	28.760.925	-	120.272.576
Devam eden riskler karşılığı - net	2.318	14.751	282.970	24.897	324.756
Dengeleme karşılığı - net	-	-	-	7.423.016	7.423.016
	70.042.525	122.188.642	305.937.260	126.234.159	624.402.586

(*) Grup dava konusu muallak hasarların ödenmesinin bir yıldan daha uzun bir sürede gerçekleşeceğini öngörmektedir. Muallak hasarlar karşılığı ve kazanılmış primler karşılığının tamamını bilançoda kısa vadeli olarak sınıflandırılmıştır.

(**) Grup hayat matematik karşılıklarının bir kısmının iştiralar, vade gelimi ve hayat riskinin gerçekleşmesi sonucu bir yıldan daha kısa bir sürede ödeneceğini öngörmektedir. Hayat matematik karşılığı tutarının tamamını bilançoda uzun vadeli olarak sınıflandırılmıştır.

Grup yukarıda belirtilen yükümlülükleri, aktifinde yer alan finansal varlıklar ve nakit ve nakit benzeri varlıklar ile karşılamayı öngörmektedir.

Finansal araçların gerçeğe uygun değeri

Gerçeğe uygun değer, finansal araçların, zorunlu bir satış veya tasfiye işlemi dışında gönüllü taraflar arasındaki bir cari işlemde, el değiştirebileceği bir tutar olup, eğer varsa teşkilatlanmış bir piyasada işlem gören fiyatı ile en iyi şekilde belirlenir.

Finansal araçların tahmini gerçeğe uygun değerleri, Grup tarafından mevcut piyasa bilgileri ve uygun değerlendirme yöntemleri kullanılarak tespit edilmektedir. 30 Eylül 2011 ve 31 Aralık 2010 tarihleri itibarıyla gerçeğe uygun değeri belirlenen finansal varlıkların tümü 1.seviye finansal varlıklardır.

Aşağıdaki yöntem ve varsayımlar, bilançoda gerçeğe uygun değerleri ile yansıtılmayan finansal araçların gerçeğe uygun değerinin tahmininde kullanılmıştır:

Finansal varlıklar

Yılsonu kurlarıyla çevrilen dövize dayalı olan bakiyelerin gerçeğe uygun değerlerinin, kayıtlı değerlerine yaklaştığı kabul edilmektedir. Nakit ve nakit benzerlerinin gerçeğe uygun değerlerinin kısa vadeli olmaları dolayısıyla kayıtlı değerlerine yaklaştığı kabul edilmektedir. Esas faaliyetlerden alacakların kayıtlı değerinin ilgili şüpheli alacak karşılığının düşülmesinden sonra gerçeğe uygun değerlerini gösterdiği tahmin edilmektedir. Borsaya kayıtlı olmayan satılmaya hazır finansal varlıkların ise maliyetleri, varsa, değer düşüklüğü çıkarılmış değerleri gerçeğe uygun değerleri olarak kabul edilmektedir.

Takip eden dipnotlar konsolide finansal tabloların tamamlayıcı parçasını oluştururlar.

**1 OCAK - 30 EYLÜL 2011 ARA HESAP DÖNEMİNE AİT KONSOLİDE
FİNANSAL TABLOLARA İLİŞKİN AÇIKLAYICI DİPNOTLAR (DEVAMI)**
(Para birimi aksi belirtilmedikçe Türk Lirası ("TL") olarak gösterilmiştir.)

4. Sigorta ve Finansal Riskin Yönetimi (Devamı)

Finansal yükümlülükler

Esas faaliyetlerden borçlar ile diğer parasal borçların kayıtlı değerlerinin gerçeğe uygun değerlerine yakın olduğu tahmin edilmektedir.

Sermaye yönetimi

Grup'un sermayeyi yönetirken amaçları:

- Hazine Müsteşarlığı'nın gerekli gördüğü sermaye yeterliliği şartlarını yerine getirmek,
- Grup'un işletmelerin devamlılığı ilkesi çerçevesinde varlığını sürdürmek ve faaliyetlerin devamını sağlayabilmek,
- Sigorta sözleşmelerini risk ile orantılı olarak fiyatlandırarak sermayedarlarına getiri sağlamaktır.

Grup, Sigorta ve Reasürans ile Emeklilik Şirketlerinin Sermaye Yeterliliklerinin Ölçülmesine ve Değerlendirilmesine İlişkin Yönetmelik Madde 10'a göre Haziran ve Aralık dönemlerinde olmak üzere yılda iki defa asgari gerekli özsermaye hesaplamakta olup, 30 Haziran 2011 tarihi itibarıyla 217.160.438 TL'dir. (31 Aralık 2010: 230.682.666 TL)

30 Haziran 2011 tarihi itibarıyla Bağlı Ortaklık'ın sermaye yeterliliğinin ölçülmesine ilişkin yönetmelik çerçevesinde hesaplanmış olduğu asgari gerekli özsermaye 49.518.458 TL olup, 30 Eylül 2011 tarihi itibarıyla hesaplama yapılmamıştır (31 Aralık 2010: 44.902.529 TL).

5. Bölüm Bilgileri

Grup'un "Faaliyetlere ilişkin karar almaya yetkili mercii"ye yaptığı faaliyet raporlamasına ilişkin bilgiler "TFRS 8 - Faaliyet Bölümleri" standardı kapsamında bu bölümde açıklanmıştır.

Raporlanacak alt faaliyet bölümlerinin belirlenmesinde üst yönetime verilen raporların yanı sıra, "TFRS 8 - Faaliyet Bölümleri" standardı kapsamında yer alan sayısal alt sınırlar da dikkate alınmış ve prim üretimi ve teknik karlılığına göre toplam tutarın %10'undan fazlasını teşkil eden bölümler ayrı bir faaliyet bölümü olarak değerlendirilmiştir. Grup'un poliçe dağıtım kanalları, direkt satışları ve acente paylaşımlı satışlarından oluşmakta olup, toplam prim üretiminin %10'unu aşan büyük bir sigortalıya satışı bulunmamaktadır. Grup faaliyetlerini Türkiye'de sürdürmektedir. Grup'un ana gelir kalemi poliçeler üzerinden alınan prim tutarıdır.

Sigortalı primlerinin yatırıma yönlendirilmesi sonucu elde edilen yatırım gelirleri de önemli bir gelir kaynağıdır. Emeklilik sisteminde ise fonların yönetim ve temsili ile fonlara tahsis edilen donanım, personel ve muhasebe hizmetleri karşılığı olan fon yönetim gideri kesintisi, Grup hesaplarında gelir olarak kaydedilmekte ve Bağlı Ortaklık ile Yönetici arasında, anlaşma dahilindeki oranlar çerçevesinde paylaştırılmaktadır. Ayrıca Grup, giriş aidatı gelirlerini de emeklilik branşının içinde takip etmektedir. Söz konusu ücretlerin tamamı Grup'un teknik gelirleri içerisinde yer almaktadır.

Grup yönetiminin belirlediği faaliyet bölümleri 30 Eylül 2011 ve 31 Aralık 2010 tarihleri itibarıyla aşağıdaki gibidir:

5. Bölüm Bilgileri (Devamı)

Sağlık dışı sigortalar

Sağlık dışı veya elementer sigortalar Grup'un sağlık branşı dışında faaliyette bulunduğu ağırlıklı olarak Kara Araçları (Kasko), Kara araçları sorumluluk (Trafik), Yangın, Nakliyat, Mühendislik ve diğer branşlardaki üretimden oluşmaktadır. Sağlık dışı branşlardaki üretim ağırlıklı olarak acente broker ve banka kanalı ile yapılmakta olup genellikle Türkiye sınırları içindeki risklerin sigortası olarak düzenlenmektedir. Özellikle yangın, kasko ve trafik branşında poliçeler yıllık olarak düzenlenmektedir. Yüksek risk konsantrasyonuna sahip ürünler için yurt içi ve yurt dışı reasürans şirketlerine gerekli devirler ise poliçe ile eş zamanlı düzenlenen ihtiyari reasürans sözleşmeleri ile yapılmaktadır.

Sağlık Sigortası

Sağlık Sigortası, sigortalıların sigorta süresi içinde hastalanmaları ve/veya herhangi bir kaza sonucu yaralanmaları halinde tedavileri için gerekli masrafları ile varsa gündelik tazminatları, bu genel şartlarla varsa özel şartlar çerçevesinde, poliçede yazılı meblağlara kadar temin eder. Sigortanın coğrafi sınırları poliçede belirtilir.

Hayat Sigortaları

Sigortacı, bu sigorta ile bir kimsenin belirli bir süre içinde veya sözleşmede belirtilen şart ve haller içinde ölümü veya o kimsenin sözleşmede belirtilen belli bir süreden fazla yaşaması ihtimalini ya da her iki ihtimali beraber sigorta edebilir.

Bireysel Emeklilik Tasarruf ve Yatırım Sistemi

Bireylerin, emekliliğe yönelik tasarruflarının yatırıma yönlendirilmesi ile emeklilik döneminde ek bir gelir sağlanarak refah düzeylerinin yükseltilmesini teminen, gönüllü katılıma ve belirlenmiş katkı esasına dayalı olan bireysel tasarruf sistemidir.

Grup "Faaliyetlere ilişkin karar almaya yetkili mercii"ye sunduğu bölüm raporlarını da "Sigorta ve Reasürans Şirketleri ile Emeklilik Şirketlerinin Finansal Raporlamaları Hakkında Yönetmelik" doğrultusunda, söz konusu yönetmelik ve TMSK tarafından açıklanan TMS ve TFRS ile Hazine Müsteşarlığı tarafından muhasebe ve finansal raporlama esaslarına ilişkin yayımlanan diğer yönetmelik, açıklama ve genelgeler çerçevesinde takip etmektedir.

Grup varlıklarını bölümlere ayırmamakta olup bir bütün olarak ele almaktadır.

YAPI KREDİ SİGORTA A.Ş.**1 OCAK - 30 EYLÜL 2011 ARA HESAP DÖNEMİNE AİT KONSOLİDE
FİNANSAL TABLOLARA İLİŞKİN AÇIKLAYICI DİPNOTLAR (DEVAMI)**

(Para birimi aksi belirtilmedikçe Türk Lirası ("TL") olarak gösterilmiştir.)

5. Bölüm Bilgileri (Devamı)**30 Eylül 2011 tarihi itibarıyla sona eren ara döneme ait bölüm sonuçları:**

	Sağlık	Sağlık Dışı	Hayat	Emeklilik	Dağıtılmayan	Düzeltilme	Bölümlerarası Toplam	
TEKNİK GELİR		277.074.707	242.349.316	185.157.484	-	-	(2.034.641)	702.546.866
1- Kazanılmış Primler (Reasürör Payı Düşülmüş Olarak)	275.186.639		218.310.584	100.177.923	-	-	(2.034.641)	591.640.505
1.1- Yazılan Primler (Reasürör payı Düşülmüş Olarak)	254.247.700		245.298.840	102.510.858	-	-	(64.400)	601.992.998
1.2- Kazanılmamış Primler Karşılığında Değişim	20.938.939		(21.443.249)	(2.332.935)	-	-	(1.970.241)	(4.807.486)
1.3 - Devam Eden Riskler Karşılığı	-		(5.545.007)	-	-	-	-	(5.545.007)
2- Hayat Branşı Yatırım Geliri	-		-	72.870.104	-	-	-	72.870.104
3- Diğer Teknik Gelirler (Reasürör Payı Düşülmüş Olarak)	1.888.068		24.038.732	12.109.457	-	-	-	38.036.257
TEKNİK GİDER		(235.856.793)	(231.709.496)	(149.364.625)	-	-	-	(616.930.914)
1- Gerçekleşen Hasarlar (Reasürör Payı Düşülmüş Olarak)	(213.596.634)		(165.210.101)	(78.945.277)	-	-	-	(457.752.012)
1.1- Ödenen Tazminatlar (Reasürör Payı Düşülmüş Olarak)	(213.385.099)		(150.682.372)	(76.493.917)	-	-	-	(440.561.388)
1.2- Muallak Tazminatlar Karşılığında Değişim (Reasürör Payı ve Devreden Kısım Düşülmüş Olarak) (+/-)	(211.535)		(14.527.729)	(2.451.360)	-	-	-	(17.190.624)
2- İkramiye ve İndirimler Karşılığında Değişim	(1.299.696)		-	(56.336)	-	-	-	(1.356.032)
3- Hayat Matematik Karşılığında Değişim	-		-	(50.015.651)	-	-	-	(50.015.651)
4- Diğer Teknik Giderler	(20.960.463)		(66.499.395)	(20.347.361)	-	-	-	(107.807.219)
Emeklilik Teknik Gelir	-	-	-	56.629.646	-	-	-	56.629.646
Emeklilik Teknik Gider	-	-	-	(18.876.043)	-	-	-	(18.876.043)
	41.217.914		10.639.820	35.792.859	37.753.603	-	(2.034.641)	123.369.555
Mali gelir	-	-	-	14.249.186	-	65.745.224	(20.921.964)	59.072.446
Personel giderleri	-	-	-	(34.336.581)	-	(49.335.515)	2.034.641	(81.637.455)
Genel giderler	-	-	-	-	30.004	(32.188.466)	956.614	(31.201.848)
Amortisman gideri	-	-	-	-	-	(5.583.077)	-	(5.583.077)
Karşılık giderleri, net	-	-	-	-	-	176.542	-	176.542
Vergi	-	-	-	-	-	(14.471.527)	-	(14.471.527)
Mali Gider	-	-	-	-	-	(6.369.789)	-	(6.369.789)
Diğer	-	-	-	-	-	6.377.992	-	6.377.992
Net Dönem Karı/ (Zararı)	41.217.914		10.639.820	15.705.464	37.783.607	(35.648.616)	(19.965.350)	49.732.839

YAPI KREDİ SİGORTA A.Ş.**1 OCAK - 30 EYLÜL 2011 ARA HESAP DÖNEMİNE AİT KONSOLİDE
FİNANSAL TABLOLARA İLİŞKİN AÇIKLAYICI DİPNOTLAR (DEVAMI)**

(Para birimi aksi belirtilmedikçe Türk Lirası ("TL") olarak gösterilmiştir.)

5. Bölüm Bilgileri (Devamı)**30 Eylül 2010 tarihi itibarıyla sona eren ara döneme ait bölüm sonuçları:**

	Sağlık	Sağlık Dışı	Hayat	Emeklilik	Dağıtılmayan	Düzeltilme	Bölümlerarası Toplam	
TEKNİK GELİR		228.849.695	196.009.998	85.184.218	-	-	(1.772.334)	508.571.577
1- Kazanılmış Primler (Reasürör Payı Düşülmüş Olarak)		226.865.126	175.180.478	68.918.408	-	-	(1.772.334)	469.191.678
1.1- Yazılan Primler (Reasürör payı Düşülmüş Olarak)		203.402.328	215.103.799	71.541.958	-	-	(127.842)	489.920.243
1.2- Kazanılmamış Primler Karşılığında Değişim		23.462.798	(38.625.157)	(2.623.550)	-	-	(1.644.492)	(19.430.401)
1.3 - Devam Eden Riskler Karşılığı		-	(1.298.164)	-	-	-	-	(1.298.164)
2- Hayat Branşı Yatırım Geliri		-	-	15.230.744	-	-	-	15.230.744
3- Diğer Teknik Gelirler (Reasürör Payı Düşülmüş Olarak)		1.984.569	20.829.520	1.035.066	-	-	-	23.849.155
TEKNİK GİDER		(199.531.403)	(182.260.580)	(60.561.967)	-	-	-	(442.353.950)
1- Gerçekleşen Hasarlar (Reasürör Payı Düşülmüş Olarak)		(182.262.692)	(138.448.512)	(85.570.012)	-	-	-	(406.281.216)
1.1- Ödenen Tazminatlar (Reasürör Payı Düşülmüş Olarak)		(184.550.489)	(117.645.803)	(84.181.818)	-	-	-	(386.378.110)
1.2- Muallak Tazminatlar Karşılığında Değişim (Reasürör Payı ve Devreden Kısım Düşülmüş Olarak) (+/-)		2.287.797	(20.802.709)	(1.388.194)	-	-	-	(19.903.106)
2- İkramiye ve İndirimler Karşılığında Değişim		-	-	364.418	-	-	-	364.418
3- Hayat Matematik Karşılığında Değişim		-	-	34.240.628	-	-	-	34.240.628
4- Diğer Teknik Giderler		(17.268.711)	(43.812.068)	(9.597.001)	-	-	-	(70.677.780)
Emeklilik Teknik Gelir		-	-	-	47.083.238	-	-	47.083.238
Emeklilik Teknik Gider		-	-	-	(16.385.321)	-	-	(16.385.321)
		29.318.292	13.749.418	24.622.251	30.697.917	-	(1.772.334)	96.615.544
Mali gelir		-	-	14.739.300	-	58.579.739	(26.937.919)	46.381.120
Personel giderleri		-	-	(33.200.311)	-	(45.964.965)	1.772.333	(77.392.943)
Genel giderler		-	-	-	-	(26.947.109)	457.350	(26.489.759)
Amortisman gideri		-	-	-	-	(3.064.104)	-	(3.064.104)
Karşılık giderleri, net		-	-	-	-	(786.750)	-	(786.750)
Vergi		-	-	-	-	(6.150.970)	-	(6.150.970)
Mali Gider		-	-	-	-	(4.691.882)	-	(4.691.882)
Diğer		-	-	-	-	967.129	-	967.129
Net Dönem Karı/ (Zararı)		29.318.292	13.749.418	6.161.240	30.697.917	(28.058.912)	(26.480.570)	25.387.385

YAPI KREDİ SİGORTA A.Ş.

1 OCAK - 30 EYLÜL 2011 ARA HESAP DÖNEMİNE AİT KONSOLİDE FİNANSAL TABLOLARA İLİŞKİN AÇIKLAYICI DİPNOTLAR (DEVAMI) (Para birimi aksi belirtilmedikçe Türk Lirası ("TL") olarak gösterilmiştir.)

6. Maddi Duran Varlıklar

6.1 Dönemin tüm amortisman giderleri ile itfa ve tükenme payları: 5.583.077 TL, (1 Temmuz - 30 Eylül 2011: 1.617.937 TL), (30 Eylül 2010: 3.064.104 TL) (1 Temmuz - 30 Eylül 2010: 1.031.253 TL).

6.1.1 Amortisman giderleri 1.856.964 TL (1 Temmuz - 30 Eylül 2011: 646.719 TL), (30 Eylül 2010: 2.049.251 TL), (1 Temmuz - 30 Eylül 2010: 686.314 TL).

6.1.2 İtfa ve tükenme payları 3.726.113 TL (1 Temmuz - 30 Eylül 2011: 971.218 TL), (30 Eylül 2010: 1.014.853 TL), (1 Temmuz - 30 Eylül 2010: 344.941 TL).

6.2 Amortisman hesaplama yöntemleri ile bu yöntemlerde yapılan değişikliklerin dönemin amortisman giderlerinde meydana getirdiği artış (+) veya azalış (-): 1.081.430 TL (1 Temmuz - 30 Eylül 2011: Yoktur.), (30 Eylül 2010: Yoktur), (1 Temmuz - 30 Eylül 2010: Yoktur).

6.3 Cari dönemde duran varlık hareketleri:

6.3.1 Satın alınan, imal veya inşa edilen maddi ve maddi olmayan duran varlıkların maliyeti: 7.924.730 TL (1 Temmuz - 30 Eylül 2011: 4.822.396 TL), (30 Eylül 2010: 1.795.447 TL), (1 Temmuz - 30 Eylül 2010: 456.296 TL).

6.3.2 Satılan veya hurdaya ayrılan maddi duran varlık maliyeti: 4.998.143 TL (1 Temmuz - 30 Eylül 2011: 198.333 TL), (30 Eylül 2010: 11.265.038 TL), (1 Temmuz - 30 Eylül 2010: 112.146 TL).

6.3.3 Cari dönemde ortaya çıkan değerlendirme artışları:

6.3.3.1 Varlık maliyetlerinde (+): Yoktur (1 Temmuz - 30 Eylül 2011: Yoktur), (30 Eylül 2010: Yoktur), (1 Temmuz - 30 Eylül 2010: Yoktur).

6.3.3.2 Birikmiş amortismanlarda (-): Yoktur (1 Temmuz - 30 Eylül 2011: Yoktur), (30 Eylül 2010: Yoktur), (1 Temmuz - 30 Eylül 2010: Yoktur).

6.3.4 Yapılmakta olan yatırımların niteliği, toplam tutarı, başlangıç ve bitiş tarihi ve tamamlama derecesi (*): 541.772 TL (1 Temmuz - 30 Eylül 2011: 452.317 TL), (30 Eylül 2010: 2.429.149 TL), (1 Temmuz - 30 Eylül 2010: 617.523).

(*) Aralık 2010 yılında başlanılan ve 2011 yılında tamamlanması planlanan bir adet bilgi işlem otomasyon projesine ilişkin olup diğer maddi varlıklar altında takip edilmektedir.

YAPI KREDİ SİGORTA A.Ş.**1 OCAK - 30 EYLÜL 2011 ARA HESAP DÖNEMİNE AİT KONSOLİDE
FİNANSAL TABLOLARA İLİŞKİN AÇIKLAYICI DİPNOTLAR (DEVAMI)**
(Para birimi aksi belirtilmedikçe Türk Lirası ("TL") olarak gösterilmiştir.)**6. Maddi Duran Varlıklar (Devamı)****Maddi duran varlık hareket tablosu:**

	1 Ocak 2011	İlaveler	Transferler	Çıkışlar	30 Eylül 2011
Maliyet:					
Demirbaş ve tesisatlar	19.624.441	1.553.747	-	(282.847)	20.895.341
Kullanım amaçlı gayrimenkuller	22.225.745	99.226	-	(2.379.160)	19.945.811
Diğer maddi varlıklar	17.113.025	824.307	-	(5.770)	17.931.562
Makine ve teçhizatlar	8.240.293	358.151	-	-	8.598.444
Motorlu taşıtlar	177.013	-	-	-	177.013
Toplam maliyet	67.380.517	2.835.431	-	(2.667.777)	67.548.171
Birikmiş amortisman:					
Demirbaş ve tesisatlar	(16.791.615)	(800.855)	-	280.987	(17.311.483)
Diğer maddi varlıklar	(16.028.015)	(189.851)	-	5.630	(16.212.236)
Makine ve teçhizatlar	(6.638.293)	(477.486)	-	-	(7.115.779)
Kullanım amaçlı gayrimenkuller	(4.630.429)	(305.455)	-	665.224	(4.270.660)
Motorlu taşıtlar	(85.805)	(25.328)	-	-	(111.133)
Toplam birikmiş amortisman	(44.174.157)	(1.798.975)	-	951.841	45.021.291
Net kayıtlı değer	23.206.360		-		22.526.880

	1 Ocak 2010	İlaveler	Transferler	Çıkışlar	30 Eylül 2010
Maliyet:					
Kullanım amaçlı gayrimenkuller	32.398.107	104.016	-	(10.348.032)	22.154.091
Makine ve teçhizatlar	6.598.287	670.210	504.512	-	7.773.009
Demirbaş ve tesisatlar	19.338.397	576.168	-	(786.690)	19.127.875
Motorlu taşıtlar	219.047	-	33.712	(75.746)	177.013
Diğer maddi varlıklar	16.718.901	159.588	(33.712)	(54.569)	16.790.208
Kiralama yoluyla edinilmiş maddi varlıklar	504.512	-	(504.512)	-	-
Toplam maliyet	75.777.251	1.509.982	-	(11.265.037)	66.022.196
Birikmiş amortisman:					
Kullanım amaçlı gayrimenkuller	(6.689.182)	(337.064)	-	2.509.173	(4.517.073)
Makine ve teçhizatlar	(5.381.651)	(611.352)	(456.387)	-	(6.449.390)
Demirbaş ve tesisatlar	(16.721.316)	(624.175)	-	765.158	(16.580.333)
Motorlu taşıtlar	(117.668)	(25.328)	-	75.746	(67.250)
Diğer maddi varlıklar	(15.596.641)	(362.745)	-	49.995	(15.909.391)
Kiralama yoluyla edinilmiş maddi varlıklar	(456.387)	-	456.387	-	-
Toplam birikmiş amortisman	(44.962.845)	(1.960.664)	-	3.400.072	(43.523.437)
Net kayıtlı değer	30.814.406	(450.682)	-	(7.864.965)	22.498.759

YAPI KREDİ SİGORTA A.Ş.

1 OCAK - 30 EYLÜL 2011 ARA HESAP DÖNEMİNE AİT KONSOLİDE FİNANSAL TABLOLARA İLİŞKİN AÇIKLAYICI DİPNOTLAR (DEVAMI) (Para birimi aksi belirtilmedikçe Türk Lirası ("TL") olarak gösterilmiştir.)

6. Maddi Duran Varlıklar (Devamı)

31 Aralık 2010 tarihi itibarıyla net defter değeri 2.794.074 TL olan Ege Bölge Binası 6 Eylül 2011 tarihinde 10.500.000 TL'ye satılmıştır. TMS uyarınca hesaplanıp gelir tablosunda yatırım gelirleri içinde muhasebeleştirilen 7.705.927 TL satış karının, Vergi Usul Kanunu'na göre hesaplanmış 6.824.060 TL tutarındaki kısmının %75'ine denk gelen 5.118.045 TL Kurumlar Vergisi Kanunu'nun 5/1-e maddesi uyarınca vergiden istisna edilmiş olup, özsermaye altında "Dağıtım Konu Olmayan Dönem Karı" olarak sınıflandırılmıştır (31 Aralık 2010 – 15 no'lu dipnot).

Grup ilgili binanın muhtelif katlarında kiracı olarak ikametini devam ettirmektedir

Maddi duran varlıkların gerçeğe uygun değerlerinin, enflasyona göre düzeltilmiş maliyet değerlerinden düşük olduğu durumlarda söz konusu farklar için değer düşüş karşılığı ayrılmıştır. Grup kullanım amaçlı gayrimenkulleri için 30 Eylül 2011 tarihi itibarıyla 474.214 TL tutarında değer düşüş karşılığı ayrılmıştır (30 Eylül 2010: 515.665 TL).

Kullanım amaçlı gayrimenkuller üzerinde 1.022.310 TL (31 Aralık 2010: 3.328.729 TL) tutarında ipotek bulunmaktadır (43 no'lu dipnot).

Grup'un finansal kiralama işlemlerinde kiracı olarak edindiği maddi duran varlıklar aşağıdaki gibidir:

	30 Eylül 2011	31 Aralık 2010
Maliyet - aktifleştirilmiş finansal kiralama sözleşmeleri	4.164.108	4.203.591
Birikmiş amortisman	(4.156.786)	(4.171.662)
Net kayıtlı değer	7.322	31.929

7. Yatırım Amaçlı Gayrimenkuller

	1 Ocak 2011	İlaveler	Değer Düşüklüğü	Çıkışlar	30 Eylül 2011
Maliyet:					
Binalar	5.783.494	22.600	(3.510)	(2.330.366)	3.472.218
	5.783.494	22.600	(3.510)	(2.330.366)	3.472.218
Birikmiş amortisman:					
Binalar	(1.997.934)	(57.989)	-	1.103.230	(952.693)
	(1.997.934)	(57.989)	-	1.103.230	(952.693)
Net defter değeri	3.785.560				2.519.525

YAPI KREDİ SİGORTA A.Ş.**1 OCAK - 30 EYLÜL 2011 ARA HESAP DÖNEMİNE AİT KONSOLİDE
FİNANSAL TABLOLARA İLİŞKİN AÇIKLAYICI DİPNOTLAR (DEVAMI)**
(Para birimi aksi belirtilmedikçe Türk Lirası ("TL") olarak gösterilmiştir.)**7. Yatırım Amaçlı Gayrimenkuller (Devamı)**

	1 Ocak 2010	İlaveler	Çıkışlar	30 Eylül 2010
Maliyet:				
Binalar	5.550.539	198.798	-	5.749.337
	5.550.539	198.798	-	5.749.337
Birikmiş amortisman:				
Binalar	(1.879.619)	(88.586)	-	(1.968.205)
	(1.879.619)	(88.586)	-	(1.968.205)
Net defter değeri	3.670.920	110.212	-	3.781.132

Grup'un elinde bulundurduğu yatırım amaçlı gayrimenkullerin gerçeğe uygun değerleri, lisanslı gayrimenkul değerlendirme şirketlerince hazırlanan ekspertiz raporları çerçevesinde belirlenmektedir. Yatırım amaçlı gayrimenkullerin gerçeğe uygun değerlerinin, enflasyona göre düzeltilmiş maliyet değerlerinden düşük olduğu durumlarda söz konusu farklar için değer düşüş karşılığı ayrılmıştır. Grup 30 Eylül 2011 tarihi itibarıyla yatırım amaçlı gayrimenkulleri için 15.436 TL değer düşüklüğü karşılığı ayrılmıştır (30 Eylül 2010: 11.925 TL). Grup'un yatırım amaçlı gayrimenkullerinin değeri Gayrimenkul Değerleme şirketleri tarafından 2009 yılında yapılan değerlendirme sonucunda 5.444.100 TL olarak belirlenmiştir.

Grup'un bu taşınmazlardan elde ettiği aylık kira geliri 14.752 TL'dir (1 Ocak - 30 Eylül 2010: 35.562 TL).

Yatırım amaçlı gayrimenkuller üzerinde maliyet değeri üzerinden 1.533.465 TL (31 Aralık 2010: 1.703.850 TL) tutarında ipotek bulunmaktadır (43 no'lu dipnot).

8. Maddi Olmayan Duran Varlıklar

	1 Ocak 2011	İlaveler	30 Eylül 2011
Maliyet:			
Diğer maddi olmayan varlıklar (*)	12.733.628	3.734.275	16.467.903
Haklar	4.011.077	880.107	4.891.184
Maddi olmayan varlıklara ilişkin avanslar	89.455	452.317	541.772
	16.834.160	5.066.699	21.900.859
Birikmiş amortisman:			
Diğer maddi olmayan varlıklar	(3.661.798)	(2.927.830)	(6.589.628)
Haklar	(2.466.748)	(798.283)	(3.265.031)
	(6.128.546)	(3.726.113)	(9.854.659)
Net defter değeri	10.705.614		12.046.200

YAPI KREDİ SİGORTA A.Ş.**1 OCAK - 30 EYLÜL 2011 ARA HESAP DÖNEMİNE AİT KONSOLİDE
FİNANSAL TABLOLARA İLİŞKİN AÇIKLAYICI DİPNOTLAR (DEVAMI)**
(Para birimi aksi belirtilmedikçe Türk Lirası ("TL") olarak gösterilmiştir.)**8. Maddi Olmayan Duran Varlıklar (Devamı)**

	1 Ocak 2010	İlaveler	30 Eylül 2010
Maliyet:			
Haklar	3.484.396	86.667	3.571.063
Diğer maddi olmayan varlıklar (*)	5.303.112	944.895	6.248.007
Maddi olmayan varlıklara ilişkin avanslar	2.836.044	2.429.149	5.265.193
	11.623.552	3.460.711	15.084.263
Birikmiş amortisman:			
Haklar	(1.586.586)	(648.872)	(2.235.458)
Diğer maddi olmayan varlıklar	(3.098.772)	(365.980)	(3.464.752)
	(4.685.358)	(1.014.852)	(5.700.210)
Net defter değeri	6.938.194	2.445.859	9.384.053

(*) Diğer maddi olmayan duran varlıklar, bilgisayar yazılımları ve lisanslarından oluşmaktadır.

9. İştiraklerdeki Yatırımlar

Grup'un, özsermaye muhasebesi yöntemine göre kayıtlarına yansıttığı iştiraki bulunmamaktadır (31 Aralık 2010: Yoktur).

10. Reasürans Varlıkları

	30 Eylül 2011	31 Aralık 2010
Muallak hasar ve tazminat karşılığı reasürör payı (17 no'lu dipnot)	117.131.339	77.150.771
Kazanılmamış primler karşılığı reasürör payı (17 no'lu dipnot)	92.803.174	56.265.513
Reasürör şirketleri cari hesabı - net borçlar	(40.806.470)	(21.480.726)

	1 Ocak - 30 Eylül 2011	1 Temmuz - 30 Eylül 2011	1 Ocak - 30 Eylül 2010	1 Temmuz - 30 Eylül 2010
Reasürans Gelirleri/(Giderleri)				
Ödenen hasarlarda reasürör payı	50.012.338	13.333.369	33.312.956	10.385.547
Reasürörlerden alınan komisyonlar (brüt)	37.254.556	2.550.744	21.714.342	6.657.286
Reasürörlerden alınan komisyonların ertelenmesi	(5.570.651)	(898.153)	1.366.694	548.983
Reasürörlere devredilen primler (24 no'lu dipnot)	(169.274.760)	(55.654.202)	(109.260.534)	(31.291.345)
Kazanılmamış primler karşılığı değişiminde reasürör payı	36.537.662	(432.268)	395.102	(3.859.370)
Muallak hasar ve tazminat karşılığı değişiminde reasürör payı	39.980.568	17.676.136	(2.335.273)	877.756

Reasürans sözleşmeleri ile ilgili detaylı açıklamalar 2.14 no'lu dipnotta yapılmıştır.

YAPI KREDİ SİGORTA A.Ş.

1 OCAK - 30 EYLÜL 2011 ARA HESAP DÖNEMİNE AİT KONSOLİDE FİNANSAL TABLOLARA İLİŞKİN AÇIKLAYICI DİPNOTLAR (DEVAMI)
(Para birimi aksi belirtilmedikçe Türk Lirası ("TL") olarak gösterilmiştir.)

11. Finansal Varlıklar

11.1 Kuruluşun faaliyetlerine uygun, sunulan kalemlerin alt sınıflamaları:

	30 Eylül 2011						
	Riski sigortalılara ait portföy			Grup portföyü			Toplam
	Bloke	Bloke olmayan	Toplam	Bloke	Bloke olmayan	Toplam	
Satılmaya hazır finansal varlıklar							
Türk Lirası devlet tahvilleri	77.262.499	20.404.615	97.667.114	167.286.422	200.069.246	367.355.668	465.022.782
Özel Sektör tahvili		6.199.353	6.199.353	-	704.442	704.442	6.903.795
Eurobond ve yabancı para devlet tahvilleri	305.243.217	-	305.243.217	-	-	-	305.243.217
Hisse senetleri (*)	-	-	-	-	160.634	160.634	160.634
	382.505.716	26.603.968	409.109.684	167.286.422	200.934.322	368.220.744	777.330.428
Alım satım amaçlı finansal varlıklar							
Türk Lirası devlet tahvilleri	9.741.954	7.535.409	17.277.363	5.012.147	936.022	5.948.169	23.225.532
Yatırım fonları	55.700.585	-	55.700.585	-	1.793.600	1.793.600	57.494.185
	65.442.539	7.535.409	72.977.948	5.012.147	2.729.622	7.741.769	80.719.717
Toplam	447.948.255	34.139.377	482.087.632	172.298.569	203.663.944	375.962.513	858.050.145

	31 Aralık 2010						
	Riski sigortalılara ait portföy			Grup portföyü			Toplam
	Bloke	Bloke olmayan	Toplam	Bloke	Bloke olmayan	Toplam	
Satılmaya hazır finansal varlıklar							
Eurobond ve Yabancı Para Devlet Tahvilleri	278.832.236	-	278.832.236	-	-	-	278.832.236
Özel Sektör Tahvili	-	1.303.550	1.303.550	-	-	-	1.303.550
Türk Lirası Devlet Tahvili	72.442.847	1.825.296	74.268.143	147.942.293	89.291.049	237.233.342	311.501.485
Hisse senetleri (*)	-	-	-	-	401.048	401.048	401.048
	351.275.083	3.128.846	354.403.929	147.942.293	89.692.097	237.634.390	592.038.319
Alım satım amaçlı finansal varlıklar							
Türk Lirası Devlet Tahvili	13.904.471	3.616.770	17.521.241	4.311.549	19.451.477	23.763.026	41.284.267
Yatırım Fonları	54.507.185	1.721.328	56.228.513	-	5.740.397	5.740.397	61.968.910
	68.411.656	5.338.098	73.749.754	4.311.549	25.191.874	29.503.423	103.253.177
Toplam	419.686.739	8.466.944	428.153.683	152.253.842	114.883.971	267.137.813	695.291.496

(*) Borsaya kote olan hisse senedi yoktur (31 Aralık 2010: 240.414 TL)

Yukarıda belirtilen finansal varlıklara ek olarak 30 Eylül 2011 tarihi itibarıyla riski hayat poliçesi sahiplerine ait finansal yatırımlar içerisinde reeskont tutarı dahil 19.914.443 TL (31 Aralık 2010: 55.131.068 TL) ile kayıtlı vadeli mevduat hesabı bulunmakta olup söz konusu tutarın tamamı (31 Aralık 2010: Tamamı) blokedir ve toplam riski sigortalılara ait portföy tutarı 502.002.074 TL'dir. (31 Aralık 2010: 483.284.751 TL) Riski hayat poliçesi sahiplerine ait TL, ABD Doları ve EURO vadeli mevduatın ağırlıklı faiz oranları sırasıyla %9,93, %4,02 ve %4,32 (31 Aralık 2010: TL %9,10, ABD Doları %2,98 ve %2,84) olup ortalama vadeleri 3 aydan kısadır.

YAPI KREDİ SİGORTA A.Ş.

1 OCAK - 30 EYLÜL 2011 ARA HESAP DÖNEMİNE AİT KONSOLİDE FİNANSAL TABLOLARA İLİŞKİN AÇIKLAYICI DİPNOTLAR (DEVAMI) (Para birimi aksi belirtilmedikçe Türk Lirası ("TL") olarak gösterilmiştir.)

11. Finansal Varlıklar (Devamı)

Satılmaya hazır finansal varlıklar portföyünde bulunan tahvillerin faiz oranları %7,05 ile %19,46 (31 Aralık 2010: %7,19 ile %19,46) arasında değişmektedir. Eurobondların faiz oranları %3,62 ile %11,56 (31 Aralık 2010: %3,63 ile %11,56) arasında değişmektedir. Alım satım amaçlı finansal varlıklar portföyünde bulunan tahvillerin faiz oranları %3,38 ile %10,39 (31 Aralık 2010: %7,28 ile %8,01) arasında değişmektedir.

	30 Eylül 2011	31 Aralık 2010
Kredi ve alacaklar (12 no'lu dipnot)	2.502.421.910	2.096.047.797
Toplam	2.502.421.910	2.096.047.797

Grup'un yabancı para satılmaya hazır finansal varlığı bulunmamaktadır (31 Aralık 2010: Yoktur).

11.2 Yıl içinde ihraç edilen hisse senedi dışındaki menkul kıymetler: Yoktur (31 Aralık 2010: Yoktur).

11.3 Yıl içinde itfa edilen borçlanmayı temsil eden menkul kıymetler: Yoktur (31 Aralık 2010: Yoktur).

11.4 Bilançoda maliyet bedeli üzerinden gösterilmiş menkul kıymetlerin ve finansal duran varlıkların borsa rayiçlerine göre, borsa rayiçleri üzerinden gösterilmiş menkul kıymetlerin ve finansal duran varlıkların maliyet bedellerine göre değerlerini gösteren bilgi:

Menkul kıymetler	30 Eylül 2011		31 Aralık 2010	
	Maliyet Değeri	Kayıtlı Değer (Makul Değer)	Maliyet Değeri	Kayıtlı Değer (Gerçeğe Uygun Değer)
Eurobond ve yabancı para devlet tahvilleri	235.964.266	305.243.217	242.040.730	278.832.236
Devlet tahvilleri/hazine bonoları	462.622.702	488.248.314	250.077.745	352.785.752
Yatırım fonları	56.229.685	57.494.185	53.259.126	61.968.910
Özel sektör tahvili	6.747.971	6.903.795	1.261.721	1.303.550
Hisse senetleri	139.095	160.634	187.425	401.048
	761.703.719	858.050.145	546.826.747	695.291.496

11.5 Menkul kıymetler ve bağlı menkul kıymetler grubu içinde yer alıp işletmenin ortakları, iştirakleri ve bağlı ortaklıklar tarafından çıkarılmış bulunan menkul kıymet tutarları ve bunları çıkaran ortaklıklar: Grup 30 Eylül 2011 tarihi itibarıyla Riski sigortalılara ait portföyünde 4.931.350 TL ve Grup portföyünde 704.442 TL olmak üzere toplam 5.635.793 TL tutarında Yapı Kredi Bankası A.Ş. tarafından çıkartılmış özel sektör tahvili bulundurmaktadır. (31 Aralık 2010: Yoktur). Ayrıca, 30 Eylül 2011 tarihi itibarıyla Grup'un Riski sigortalılara ait portföyünde 1.268.002 TL tutarında Koç Tüketici Finansmanı A.Ş. tarafından çıkartılmış özel sektör tahvili de bulunmaktadır. (31 Aralık 2010: 1.303.550 TL).

11.6 Finansal varlıklarda son üç yılda meydana gelen değer artışları: Yoktur (31 Aralık 2010: Yoktur).

YAPI KREDİ SİGORTA A.Ş.**1 OCAK - 30 EYLÜL 2011 ARA HESAP DÖNEMİNE AİT KONSOLİDE
FİNANSAL TABLOLARA İLİŞKİN AÇIKLAYICI DİPNOTLAR (DEVAMI)**
(Para birimi aksi belirtilmedikçe Türk Lirası ("TL") olarak gösterilmiştir.)**11. Finansal Varlıklar (Devamı)****11.7 - 11.9 Finansal varlıklara ilişkin diğer açıklamalar**

Satılmaya hazır finansal varlıklardan cari dönem içinde elde edilen faiz geliri ve gerçekleşen gerçeğe uygun değer farkları 41.861.586 TL (30 Eylül 2010: 43.056.603 TL) olup gelir tablosunda yatırım gelirleri altında muhasebeleştirilmiştir. Dönem içinde gerçekleşmeyen gerçeğe uygun değer farkları 11.879.743 TL (30 Eylül 2010: 9.332.499 TL) olup (4.254.132) TL (30 Eylül 2010: (2.515.776) TL)'lik kısmı özsermayede "Finansal varlıkların değerlemesi" hesap kalemi altında, 1.516 TL'(30 Eylül 2010: 243 TL) lik kısmı "Azınlık payları" hesap kalemi altında, (7.625.611) TL (30 Eylül 2010: 14.695.273 TL) 'si ise diğer uzun vadeli teknik karşılıklar hesap kalemi altında kayıtlara yansıtılmıştır. (15 no'lu dipnot).

Alım satım amaçlı varlıklardan cari dönem içinde elde edilen faiz geliri ve gerçeğe uygun değer farkları 1.941.868 TL (30 Eylül 2010: 8.908.733 TL) olup gelir tablosunda yatırım gelirleri altında muhasebeleştirilmiştir (26 no'lu dipnot).

Finansal varlıkların kalan vadelerine göre vade analizi aşağıdaki gibidir:

	30 Eylül 2011						Toplam
	Vadesiz	0 - 3 ay	3 - 6 ay	6 ay - 1 yıl	1-3 yıl	3 yıldan uzun	
Türk Lirası devlet tahvilleri	-	44.673.291	107.004.192	17.462.905	228.762.137	90.345.789	488.248.314
Eurobond ve yabancı para devlet tahvilleri	-	-	-	846.927	29.020.004	275.376.286	305.243.217
Yatırım fonları	57.494.185	-	-	-	-	-	57.494.185
Özel Sektör Tahvili	-	-	5.635.793	1.268.002	-	-	6.903.795
Hisse senetleri	160.634	-	-	-	-	-	160.634
Toplam	57.654.819	44.673.291	112.639.985	19.577.834	257.782.141	365.722.075	858.050.145

	31 Aralık 2010						Toplam
	Vadesiz	0 - 3 ay	3 - 6 ay	6 ay - 1 yıl	1-3 yıl	3 yıldan uzun	
Türk Lirası devlet tahvilleri	-	38.144.403	25.887.169	49.271.358	146.464.769	93.018.053	352.785.752
Eurobond ve yabancı para devlet tahvilleri	-	1.120.730	9.201.658	-	12.978.129	255.531.719	278.832.236
Yatırım fonları	61.968.910	-	-	-	-	-	61.968.910
Hisse senetleri	401.048	-	-	-	-	-	401.048
Özel sektör tahvilleri	-	-	-	1.303.550	-	-	1.303.550
Toplam	62.369.958	39.265.133	35.088.827	50.574.908	159.442.898	348.549.772	695.291.496

Yabancı para finansal varlıkların dağılımı aşağıdaki gibidir:

*Finansal varlıklar
(Kredi ve alacaklar hariç)*

Döviz Cinsi	30 Eylül 2011		Kur	Tutar TL
	Döviz Tutarı	Döviz Tutarı		
ABD Doları	137.417.922	137.417.922	1,8453	253.577.291
Euro	20.537.395	20.537.395	2,5157	51.665.926
				305.243.217

Döviz Cinsi	31 Aralık 2010		Kur	Tutar TL
	Döviz Tutarı	Döviz Tutarı		
ABD Doları	150.892.256	150.892.256	1,5460	233.279.428
Euro	22.230.642	22.230.642	2,0491	45.552.808
				278.832.236

YAPI KREDİ SİGORTA A.Ş.

1 OCAK - 30 EYLÜL 2011 ARA HESAP DÖNEMİNE AİT KONSOLİDE FİNANSAL TABLOLARA İLİŞKİN AÇIKLAYICI DİPNOTLAR (DEVAMI) (Para birimi aksi belirtilmedikçe Türk Lirası ("TL") olarak gösterilmiştir.)

12. Krediler ve Alacaklar

12.1 Alacakların, ticari müşterilerden olan alacaklar, ilgili taraflardan olan alacaklar, peşin ödemeler için (gelecek aylara, yıllara ait ödemeler) ve diğerleri biçiminde sınıflandırılması:

	30 Eylül 2011	31 Aralık 2010
Aracılardan alacaklar	128.096.707	104.453.098
Sigortalılardan alacaklar	81.003.375	102.956.319
Rücu alacaklar - brüt (***)	9.538.048	6.565.107
Sigortacılık faaliyetlerinden alacaklar	218.638.130	213.974.524
Esas faaliyetlerden kaynaklanan şüpheli alacaklar	69.132.756	68.150.779
Sigorta ve reasürans şirketlerinden alacaklar	4.460.328	3.120.360
Sigortalılara verilen krediler(ikrazlar)	8.137.792	7.750.457
Emeklilik faaliyetlerinden alacaklar	2.272.305.666	1.871.943.927
Esas faaliyetlerden alacaklar - brüt	2.572.674.672	2.164.940.047
İdari ve kanuni takipteki rücu alacakları karşılığı (*)	(65.288.628)	(64.581.474)
Esas faaliyetlerden kaynaklanan şüpheli alacaklar karşılığı	(2.954.982)	(2.559.389)
Aracılardan ve sigortalılardan alacaklar karşılığı (*)	(2.009.152)	(1.751.387)
Vadesi gelmiş bulunan ve henüz vadesi gelmeyen alacaklar için ayrılan şüpheli alacak karşılığı tutarları	(70.252.762)	(68.892.250)
Esas faaliyetlerden alacaklar - net	2.502.421.910	2.096.047.797

Rücu alacaklarının detayı aşağıdaki gibidir:

	30 Eylül 2011	31 Aralık 2010
Rücu alacakları - brüt	74.826.676	71.146.581
Rücu alacakları - reasürans payı (**)	(22.994.745)	(19.661.820)
Rücu ve sovtaj alacakları - net	51.831.931	51.484.761
İdari ve kanuni takipteki rücu alacakları karşılığı	(65.288.628)	(64.581.474)
İdari ve kanuni takipteki rücu alacakları karşılığı - reasürans payı (**)	21.346.830	19.612.513
Rücu ve sovtaj alacakları karşılığı - net	(43.941.798)	(44.968.961)
Toplam	7.890.133	6.515.800

(*) Bilançoda sigortacılık faaliyetlerinden alacaklar karşılığı hesabı altında yer almaktadır.

(**) Bilançoda sigortacılık faaliyetlerinden borçlar hesabı altında yer almaktadır.

12.2 İşletmenin ortaklar, iştirakler ve bağlı ortaklıklarla olan alacak - borç ilişkisi:

İlişkili taraflar ile olan işlem ve bakiyeler 45 no'lu dipnotta detay olarak açıklanmıştır.

YAPI KREDİ SİGORTA A.Ş.**1 OCAK - 30 EYLÜL 2011 ARA HESAP DÖNEMİNE AİT KONSOLİDE
FİNANSAL TABLOLARA İLİŞKİN AÇIKLAYICI DİPNOTLAR (DEVAMI)**
(Para birimi aksi belirtilmedikçe Türk Lirası ("TL") olarak gösterilmiştir.)**12. Krediler ve Alacaklar (Devamı)****12.3 Alacaklar için alınmış olan ipotek ve diğer teminatların toplam tutarı:**

Alınan garanti ve teminatların detayı aşağıda yer almaktadır:

	30 Eylül 2011			Toplam
	ABD Doları	Euro	TL	
Alınan garanti ve teminatlar				
İpotekler	-	-	46.532.700	46.532.700
Teminat mektupları	248.525	2.588	17.888.701	18.139.814
Kamu borçlanma senetleri	-	-	869.427	869.427
Şirketlerden alınan garanti ve kefaletler	112.585	36.402	231.807	380.794
Nakit	-	-	66.875	66.875
Toplam	361.110	38.990	65.589.510	65.989.610

	31 Aralık 2010			Toplam
	ABD Doları	Euro	TL	
Alınan garanti ve teminatlar				
İpotekler	-	-	44.872.700	44.872.700
Teminat mektupları	108.629	2.108	14.245.111	14.355.848
Kamu borçlanma senetleri	-	-	787.990	787.990
Şirketlerden alınan garanti ve kefaletler	85.184	34.580	262.967	382.731
Nakit	-	-	57.980	57.980
Toplam	193.813	36.688	60.226.748	60.457.249

12.4 Yabancı paralarla temsil edilen ve kur garantisi olmayan alacak ve borçlar ile aktifte mevcut yabancı paraların ayrı ayrı tutarları ve TL'ye dönüştürme kurları:

	30 Eylül 2011			Tutar TL
	Döviz Cinsi	Döviz Tutarı	Kur	
Krediler ve Alacaklar				
Dövizli Prim Alacağı	Euro	13.102.979	2,5157	32.963.164
	ABD Doları	13.732.869	1,8453	25.341.263
	GBP	52.626	2,8884	152.005
	CHF	33.183	2,0577	68.281
	JPY	796.608	0,0241	19.198
	CAD	70	1,7916	125
	AUD	23	1,8124	42
	SEK	3	0,2714	0,81
	DKK	(2.354)	0,3380	(796)
Toplam				58.543.284

Dövizli Komisyon Borcu	Euro	1.067.308	2,5157	2.685.027
	ABD Doları	1.007.857	1,8453	1.859.799
	GBP	9.162	2,8884	26.464
	DKK	14.085	0,3380	4.761
	JPY	107.132	0,0241	2.582
	CAD	15	1,7916	27
	CHF	89	2,0577	183
	SEK	83	0,2714	23
	AUD	5	1,8124	9
Toplam				4.578.875

YAPI KREDİ SİGORTA A.Ş.**1 OCAK - 30 EYLÜL 2011 ARA HESAP DÖNEMİNE AİT KONSOLİDE
FİNANSAL TABLOLARA İLİŞKİN AÇIKLAYICI DİPNOTLAR (DEVAMI)**
(Para birimi aksi belirtilmedikçe Türk Lirası ("TL") olarak gösterilmiştir.)**12. Krediler ve Alacaklar (Devamı)****Sigortalılara Krediler (İkrazlar)**

30 Eylül 2011			
Döviz Cinsi	Döviz Tutarı	Kur	Tutar TL
ABD Doları	3.755.806	1,8453	6.930.589
Euro	540.015	2,5157	1.358.515
Toplam			8.289.104

31 Aralık 2010				
	Döviz Cinsi	Döviz Tutarı	Kur	Tutar TL
Krediler ve Alacaklar				
Dövizli Prim Alacağı ve Sigortalılardan Alacaklar	ABD Doları	10.994.144	1,5460	16.996.946
	Euro	9.096.489	2,0491	18.639.616
	GBP	19.846	2,3886	47.404
	CHF	138.689	1,6438	227.977
	SEK	16.656	0,2262	3.767
	JPY	492.167	0,0189	9.312
	DKK	(11.647)	0,2749	(3.202)
	AUD	23	1,5685	36
				35.921.856
Dövizli Komisyon Borcu	ABD Doları	1.079.949	1,5460	1.669.601
	Euro	885.964	2,0491	1.815.429
	CHF	12.763	1,6438	20.980
	GBP	2.649	2,3886	6.327
	DKK	14.085	0,2748	3.871
	JPY	9.300	0,0189	176
	SEK	83	0,2261	19
	AUD	5	1,5685	8
				3.516.411
Sigortalılara Krediler (İkrazlar)	ABD Doları	4.226.077	1,5460	6.533.515
	Euro	551.926	2,0491	1.130.951
				7.664.466

12.5 - 12.7 Krediler ve alacaklara ilişkin diğer açıklamalar:

Sigortacılık faaliyetlerinden alacakların vade analizi aşağıdaki gibidir:

	30 Eylül 2011	31 Aralık 2010
Vadesini geçmiş	52.107.341	65.973.488
3 aya kadar	104.620.723	97.115.762
3-6 ay arası	39.459.449	36.997.920
6 ay-1 yıl arası	8.990.605	6.147.746
1 yılın üzeri	6.273.852	3.092.703
	211.451.970	209.327.619
Rücu alacakları (brüt)	74.826.676	71.146.581
Alacak reeskontu	(2.351.888)	(1.918.202)
Toplam	283.926.758	278.555.998

YAPI KREDİ SİGORTA A.Ş.**1 OCAK - 30 EYLÜL 2011 ARA HESAP DÖNEMİNE AİT KONSOLİDE
FİNANSAL TABLOLARA İLİŞKİN AÇIKLAYICI DİPNOTLAR (DEVAMI)**
(Para birimi aksi belirtilmedikçe Türk Lirası ("TL") olarak gösterilmiştir.)**12. Krediler ve Alacaklar (Devamı)****12.5 - 12.7 Krediler ve alacaklara ilişkin diğer açıklamalar (Devamı):**

Aracılardan ve sigortalılardan alacaklar karşılığı hareket tablosu aşağıdaki gibidir:

	2011	2010
Dönem başı - 1 Ocak	1.751.387	1.224.763
Tahsilatlar	-	-
Diğer Değişim	257.765	(114.013)
Dönem sonu - 30 Eylül	2.009.152	1.110.750

İdari ve kanuni takipteki net rücu alacakları karşılığının hareket tablosu aşağıdaki gibidir:

	2011	2010
Dönem başı - 1 Ocak	44.968.961	33.933.219
Tahsilatlar	(2.690.655)	-
Diğer Değişim	1.663.492	4.208.542
Dönem sonu - 30 Eylül	43.941.798	38.141.761

Esas faaliyetlerden kaynaklanan şüpheli alacaklar karşılığının hareket tablosu aşağıdaki gibidir:

	2011	2010
Dönem başı - 1 Ocak	2.559.389	2.314.737
Tahsilatlar	(262.718)	(18.430)
Diğer Değişim	658.311	-
Dönem sonu - 30 Eylül	2.954.982	2.296.307

Vadesini geçmiş ancak karşılık ayrılmayan sigortalılardan ve acentelerden alacaklar:

	30 Eylül 2011	31 Aralık 2010
3 aya kadar	48.004.918	55.477.328
3-6 ay arası	3.215.127	8.035.177
6 ay-1 yıl arası	883.905	2.148.598
1 yıl üzeri	3.391	1.112.859
Toplam	52.107.341	66.773.962

YAPI KREDİ SİGORTA A.Ş.

1 OCAK - 30 EYLÜL 2011 ARA HESAP DÖNEMİNE AİT KONSOLİDE FİNANSAL TABLOLARA İLİŞKİN AÇIKLAYICI DİPNOTLAR (DEVAMI) (Para birimi aksi belirtilmedikçe Türk Lirası ("TL") olarak gösterilmiştir.)

12. Krediler ve Alacaklar (Devamı)

12.5 - 12.7 Krediler ve alacaklara ilişkin diğer açıklamalar (Devamı):

Yukarıda belirtilen alacaklar için alınan garantiler aşağıdaki gibidir:

	30 Eylül 2011	31 Aralık 2010
İpotek	20.887.032	20.964.223
Teminat mektubu	10.110.462	7.491.231
Kamu borçlanma senedi	616.568	553.803
Toplam	31.614.062	29.009.257

13. Türev Finansal Araçlar

Grup toplamı 3 aydan kısa vadeli 4.000.000 USD ve 1.500.000 EURO nominal tutarda USD ve EURO satış / TL alış forward sözleşmelerine taraf olup, bu işlemlerin piyasa değerlemesinden kaynaklı gideri 222.222 TL'dir. (47.1 no'lu dipnot) (31 Aralık 2010: Yoktur).

14. Nakit ve Nakit Benzerleri

30 Eylül 2011 ve 31 Aralık 2010 tarihleri itibariyle konsolide nakit akım tablosuna esas teşkil eden nakit ve nakit benzerleri 2.12 no'lu dipnotta gösterilmiştir.

15. Sermaye

Diğer Sermaye Yedekleri:

Kurumlar Vergisi Kanunu 5.1.e hükümlerine göre şirketlerin aktiflerinde yer alan taşınmazlarının satışından doğan kazançların %75'lik kısmı, en az beş tam yıl süreyle pasifte özel bir fon hesabında tutulması kaydıyla kurumlar vergisinden istisnadır. İstisna edilen kazanç beş yıl içinde sermayeye ilave dışında herhangi bir şekilde başka bir hesaba nakledilemez veya işletmeden çekilemez. Grup bu konuya ilişkin olarak Hazine Müsteşarlığı'nın yayımlamış olduğu 22 Ekim 2008 tarih ve 2008/41 sayılı sektör duyurusunda yapılan açıklamalar doğrultusunda 2010 yılı içinde gerçekleştirmiş olduğu Zincirlikuyu Merkez bina satışından sağlanan ve tamamı TMS 40 uyarınca hesaplanan 3.711.141 TL'yi gelir tablosunda Yatırım Gelirleri içinde muhasebeleştirilmiştir. Vergi Usul Kanununa göre hesaplanmış olan 5.198.339 TL tutarındaki satış karının %75'ine denk gelen 3.898.754 TL'lik kısmı 31 Aralık 2010 tarihi itibariyle bilançoda özsermaye altında "Dönem Net Karı" hesap grubu içerisinde "Dağıtım Konu Olmayan Dönem Karı" olarak sınıflandırmış olup bu tutar 2011 yılı içerisinde "Diğer Sermaye Yedekleri" hesabına aktarılmıştır. 31 Aralık 2010 tarihi itibariyle net defter değeri 2.794.074 TL olan Ege Bölge Binası 6 Eylül 2011 tarihinde 10.500.000 TL'ye satılmıştır. TMS uyarınca hesaplanıp gelir tablosunda yatırım gelirleri içinde muhasebeleştirilen 7.705.927 TL satış karının, Vergi Usul Kanunu'na göre hesaplanmış 6.824.060 TL tutarındaki kısmının %75'ine denk gelen 5.118.045 TL Kurumlar Vergisi Kanunu'nun 5/1-e maddesi uyarınca vergiden istisna edilmiş olup, özsermaye altında "Dağıtım Konu Olmayan Dönem Karı" olarak sınıflandırılmıştır.

YAPI KREDİ SİGORTA A.Ş.**1 OCAK - 30 EYLÜL 2011 ARA HESAP DÖNEMİNE AİT KONSOLİDE
FİNANSAL TABLOLARA İLİŞKİN AÇIKLAYICI DİPNOTLAR (DEVAMI)**
(Para birimi aksi belirtilmedikçe Türk Lirası ("TL") olarak gösterilmiştir.)**15. Sermaye (Devamı)****Yasal Yedekler:**

Kanuni defterlerdeki birikmiş karlar, aşağıda belirtilen kanuni yedeklerle ilgili hüküm haricinde dağıtılabılır. Türk Ticaret Kanunu'na göre, yasal yedekler birinci ve ikinci tertip yasal yedekler olmak üzere ikiye ayrılır. Türk Ticaret Kanunu'na göre birinci tertip yasal yedekler, şirketin ödenmiş/çıkarılmış sermayesinin %20'sine ulaşıncaya kadar, kanuni net karın %5'i olarak ayrılır. İkinci tertip yasal yedekler ise ödenmiş/çıkarılmış sermayenin %5'ini aşan dağıtılan karın %10'udur. Türk Ticaret Kanunu'na göre, yasal yedekler ödenmiş/çıkarılmış sermayenin %50'sini geçmediği sürece sadece zararları netleştirmek için kullanılabilir, bunun dışında herhangi bir şekilde kullanılması mümkün değildir.

Yasal yedeklerin dönem içindeki hareketleri aşağıdaki gibidir:

	2011	2010
Dönem başı - 1 Ocak	10.293.377	6.927.682
Kar dağıtım esnasında ayrılan yedekler	6.201.127	3.365.695
Dönem sonu - 30 Eylül	16.494.504	10.293.377

Finansal Varlıkların Değerlemesi:

Satılmaya hazır finansal varlıkların gerçeğe uygun değerlerindeki değişikliklerden kaynaklanan gerçekleşmemiş kar ve zararlar özsermaye içinde "Finansal Varlıkların Değerlemesi" altında muhasebeleştirilir.

Finansal varlıkların değerlemesinin dönem içindeki hareketleri aşağıdaki gibidir:

	2011	2010
Dönem başı - 1 Ocak (vergi etkilerinden netleştirilmiş olarak)	9.485.885	11.798.392
Gerçeğe uygun değer artışı /azalışı (-)	(6.737.636)	(2.516.019)
Gerçeğe uygun değer artışlarının vergi etkisi (35 no'lu dipnot)	1.476.336	693.511
Satılan veya itfa olan finansal varlıklardan kaynaklanan çıkışlar	(552.040)	(895.220)
Dönem içi net değişim	(5.813.340)	(2.717.728)
Dönem sonu - 30 Eylül	3.672.545	9.080.664

Grup'un tamamı ödenmiş 8.000.000.000 adet (31 Aralık 2010: 8.000.000.000 adet) payı bulunmaktadır.

Dönem başı ve dönem sonunda bulunan hisse senetlerinin hareketleri aşağıdaki gibidir:

	1 Ocak 2011		Yeni çıkarılan		İtfa edilen		30 Eylül 2011	
	Adet	Nominal TL	Adet	Nominal TL	Adet	Nominal TL	Adet	Nominal TL
Ödenmiş	8.000.000.000	80.000.000	-	-	-	-	8.000.000.000	80.000.000
Toplam	8.000.000.000	80.000.000	-	-	-	-	8.000.000.000	80.000.000

	1 Ocak 2010		Yeni çıkarılan		İtfa edilen		30 Eylül 2010	
	Adet	Nominal TL	Adet	Nominal TL	Adet	Nominal TL	Adet	Nominal TL
Ödenmiş	8.000.000.000	80.000.000	-	-	-	-	8.000.000.000	80.000.000
Toplam	8.000.000.000	80.000.000	-	-	-	-	8.000.000.000	80.000.000

**1 OCAK - 30 EYLÜL 2011 ARA HESAP DÖNEMİNE AİT KONSOLİDE
FİNANSAL TABLOLARA İLİŞKİN AÇIKLAYICI DİPNOTLAR (DEVAMI)**
(Para birimi aksi belirtilmedikçe Türk Lirası ("TL") olarak gösterilmiştir.)

15. Sermaye (Devamı)

Diğer Yedekler:

30 Eylül 2011 ve 2010 tarihleri itibariyle Sermayeye Eklenecek Satış Karları altında sınıflandırılan 18.825.585 TL, Şirket'in 2007 yılı içerisinde satmış olduğu iştirak satış karından oluşmaktadır.

16. Diğer Yedekler ve İsteğe Bağlı Katılımın Sermaye Bileşeni

Özsermaye içerisinde yer alan diğer yedekler ile ilgili bilgi 15 no'lu dipnotta yer almaktadır.

17. Sigorta Borçları ve Reasürans Varlıkları

17.1 Grup'un hayat ve hayat dışı dallar için tesis etmesi gereken teminat tutarları ile varlıklar itibariyle hayat ve hayat dışı dallara göre tesis edilmiş teminat tutarları:

	30 Eylül 2011	
	Hayat	Hayat dışı
Tesis edilmesi gereken teminat tutarı (*)	555.807.696	73.275.576
Tesis edilen teminat tutarı	568.102.211	82.582.632
	31 Aralık 2010	
	Hayat	Hayat dışı
Tesis edilmesi gereken teminat tutarı (*)	508.352.975	72.458.832
Tesis edilen teminat tutarı	541.021.498	77.121.090

(*) Sigortacılık Kanunu'na istinaden çıkarılan ve 7 Ağustos 2007 tarih ve 26606 sayılı Resmi Gazetede yayımlanan "Sigorta ve Reasürans ile Emeklilik Şirketlerinin Mali Bünyelerine İlişkin Yönetmelik" in 4. maddesi gereğince, sigorta şirketleri ile hayat ve ferdi kaza branşında faaliyet gösteren emeklilik şirketleri, sermaye yeterliliği hesabı sırasında bulunan gerekli özsermaye miktarının üçte birine denk düşen Minimum Garanti Fonu tutarını sermaye yeterliliği hesabı döneminde teminat olarak tesis etmekle yükümlü kılınmıştır.

17.2 Grup'un hayat poliçe adetleri, ile dönem içinde giren, ayrılan hayat ve mevcut hayat sigortalıların adet ve matematik karşılıkları:

	30 Eylül 2011	
	Sigortalı Sayısı	Matematik Karşılıklar
Geçen dönemden devreden	1.153.278	496.382.238
Matematik karşılıklardaki artış	-	79.338.804
Birikimsiz poliçeler	878.670	39.550.306
Dönem içinde giren	878.670	118.889.110
Birikimli poliçeler	(6.786)	(67.727.905)
Birikimsiz poliçeler	(406.033)	(1.145.554)
Dönem içinde ayrılan	(414.024)	(68.873.459)
Genel toplam	1.617.924	546.397.889

YAPI KREDİ SİGORTA A.Ş.**1 OCAK - 30 EYLÜL 2011 ARA HESAP DÖNEMİNE AİT KONSOLİDE
FİNANSAL TABLOLARA İLİŞKİN AÇIKLAYICI DİPNOTLAR (DEVAMI)**
(Para birimi aksi belirtilmedikçe Türk Lirası ("TL") olarak gösterilmiştir.)**17. Sigorta Borçları ve Reasürans Varlıkları (Devamı)****17.2 Grup'un hayat poliçe adetleri, ile dönem içinde giren, ayrılan hayat ve mevcut hayat sigortalıların adet ve matematik karşılıkları: (Devamı)**

	30 Eylül 2010	
	Sigortalı Sayısı	Matematik Karşılıklar
Geçen dönemden devreden	797.014	512.507.045
Matematik karşılıklardaki artış	-	26.937.977
Birikimsiz poliçeler	436.611	15.479.480
Dönem içinde giren	436.611	42.417.457
Birikimli poliçeler	(7.529)	(75.943.776)
Birikimsiz poliçeler	(269.058)	(714.309)
Dönem içinde ayrılan	(276.587)	(76.658.085)
Genel toplam	957.038	478.266.417

17.3 Hayat dışı sigortalara dallar itibariyle verilen sigorta teminatı tutarı: 4 no'lu dipnotta açıklanmıştır.**17.4 Grup'un kurduğu emeklilik yatırım fonları ve birim fiyatları:**

Emeklilik Yatırım Fonları	30 Eylül 2011	31 Aralık 2010
Yapı Kredi Emeklilik A.Ş. Gelir Amaçlı Kamu Borçlanma Araçları Emeklilik Yatırım Fonu-YEK	0,037635	0,036420
Yapı Kredi Emeklilik A.Ş. Para Piyasası Likit Kamu Emeklilik Yatırım Fonu-YEP	0,027310	0,026240
Yapı Kredi Emeklilik A.Ş. Gelir Amaçlı Döviz Cinsinden Kamu Borçlanma Araçları Emeklilik Yatırım Fonu-YGD	0,025154	0,021655
Yapı Kredi Emeklilik A.Ş. Büyüme Amaçlı Hisse Senedi Emeklilik Yatırım Fonu-YEH	0,048365	0,053707
Yapı Kredi Emeklilik A.Ş. Esnek Emeklilik Yatırım Fonu-YEE	0,040216	0,039430
Yapı Kredi Emeklilik A.Ş. Gelir Amaçlı Uluslararası Karma Emeklilik Yatırım Fonu-YEÜ	0,015036	0,013075
Yapı Kredi Emeklilik A.Ş. Esnek (Döviz) Grup Emeklilik Yatırım Fonu-YEY	0,017859	0,015428
Yapı Kredi Emeklilik A.Ş. Esnek (Türk Lirası) Grup Emeklilik Yatırım Fonu- YTL	0,035756	0,035633
Yapı Kredi Emeklilik A.Ş. Para Piyasası Emanet Likit Karma Emeklilik Yatırım Fonu-YEL	0,021159	0,020542
Yapı Kredi Emeklilik A.Ş. Gelir Amaçlı Kamu Dış Borçlanma Araçları Emeklilik Yatırım Fonu (Euro)-YGE	0,015147	0,012991
Yapı Kredi Emeklilik A.Ş. Gelir Amaçlı Kamu Borçlanma Grup Tahvil Bono Fonu-YEB	0,015745	0,015146
Yapı Kredi Emeklilik A.Ş. Büyüme Amaçlı Esnek Emeklilik Yatırım Fonu-YEN	0,010330	0,010414
Yapı Kredi Emeklilik A.Ş. Pera A Esnek Grup Emeklilik Yatırım Fonu -YPA	0,010353	-
Yapı Kredi Emeklilik A.Ş. Pera H Esnek Grup Emeklilik Yatırım Fonu -YPH	0,010081	-
Yapı Kredi Emeklilik A.Ş. Pera Y Esnek Grup Emeklilik Yatırım Fonu -YPY	0,010246	-

30 Eylül 2011 tarihi itibariyle üç adet yeni emeklilik yatırım fonunun daha kurulması için SPK'ya başvuruda bulunulmuş olup, ilk onaylar sonrası ilgili kuruluş işlemleri devam etmektedir.

YAPI KREDİ SİGORTA A.Ş.

**1 OCAK - 30 EYLÜL 2011 ARA HESAP DÖNEMİNE AİT KONSOLİDE
FİNANSAL TABLOLARA İLİŞKİN AÇIKLAYICI DİPNOTLAR (DEVAMI)**
(Para birimi aksi belirtilmedikçe Türk Lirası ("TL") olarak gösterilmiştir.)

17. Sigorta Borçları ve Reasürans Varlıkları (Devamı)

17.5 Portföydeki katılım belgeleri ve dolaşımdaki katılım belgeleri adet ve tutar:

	30 Eylül 2011	
	Adet	Tutar
Dolaşımdaki katılım belgeleri	77.287.619.308	2.259.622.781
Portföydeki katılım belgeleri	-	-
31 Aralık 2010		
	Adet	Tutar
Dolaşımdaki katılım belgeleri	57.968.957.639	1.860.834.605

17.6 Dönem içinde giren, ayrılan, iptal edilen ve mevcut bireysel emeklilik ve grup emeklilik katılımcılarının adetçe portföy tutarları:

	30 Eylül 2011	
	Sözleşme Sayısı	Fon Büyüklüğü
Bireysel	28.838	108.269.706
Grup	18.426	73.683.525
Dönem içinde giren	47.264	181.953.231
Bireysel	21.862	156.027.050
Grup	8.350	40.919.831
Dönem içinde iptal edilen	30.212	196.946.881
Bireysel	246.096	1.679.585.036
Grup	83.678	580.037.745
Mevcut	329.774	2.259.622.781
31 Aralık 2010		
	Sözleşme Sayısı	Fon Büyüklüğü
Bireysel	35.712	161.890.903
Grup	20.638	33.474.398
Dönem içinde giren	56.350	195.365.301
Bireysel	28.170	161.666.868
Grup	17.607	54.453.773
Dönem içinde iptal edilen	45.777	216.120.641
Bireysel	240.184	1.440.738.614
Grup	72.537	420.095.991
Mevcut	312.721	1.860.834.605

17.7 Kar paylı hayat sigortalarında kar payının hesaplanmasında kullanılan değerlendirme yöntemleri:

Yatırım Çeşidi	Değerleme Yöntemi
Devlet Tahvilleri/Hazine Bonoları	Borsa Rayici / İç verim oranı
Eurobondlar	İç verim oranı
Repo ve TL/Yabancı Para Mevduat	Günlük basit faiz hesabı
Yatırım Fonu	Açıklanan birim pay değeri
Hisse Senedi	İMKB 2. seans son beş günün ağırlıklı ortalama değeri

**1 OCAK - 30 EYLÜL 2011 ARA HESAP DÖNEMİNE AİT KONSOLİDE
FİNANSAL TABLOLARA İLİŞKİN AÇIKLAYICI DİPNOTLAR (DEVAMI)**
(Para birimi aksi belirtilmedikçe Türk Lirası ("TL") olarak gösterilmiştir.)

17. Sigorta Borçları ve Reasürans Varlıkları (Devamı)

17.8 Dönem içinde yeni giren bireysel emeklilik katılımcılarının adet ile brüt ve net katılım paylarının bireysel ve kurumsal olarak dağılımları:

	1 Ocak - 30 Eylül 2011			1 Temmuz - 30 Eylül 2011		
	Sözleşme Sayısı	Brüt Katılım Payı	Net Katılım Payı	Sözleşme Sayısı	Brüt Katılım Payı	Net Katılım Payı
Bireysel	28.838	114.342.421	112.465.547	8.829	37.432.798	36.566.177
Kurumsal	18.426	76.872.018	76.756.287	5.184	12.691.273	12.632.851
Toplam	47.264	191.214.438	189.221.835	14.013	50.124.071	49.199.028

	1 Ocak - 30 Eylül 2010			1 Temmuz - 30 Eylül 2010		
	Sözleşme Sayısı	Brüt Katılım Payı	Net Katılım Payı	Sözleşme Sayısı	Brüt Katılım Payı	Net Katılım Payı
Bireysel	29.040	124.278.692	122.425.428	8.892	38.634.561	37.759.818
Kurumsal	16.606	21.503.590	21.388.837	3.936	8.865.089	8.804.279
Toplam	45.646	145.782.282	143.814.265	12.828	47.499.650	46.564.097

17.9 Dönem içinde başka şirketten gelen bireysel emeklilik katılımcılarının adet ile brüt ve net katılım paylarının bireysel ve kurumsal olarak dağılımları:

	1 Ocak - 30 Eylül 2011			1 Temmuz - 30 Eylül 2011		
	Sözleşme Sayısı	Brüt Katılım Payı	Net Katılım Payı	Sözleşme Sayısı	Brüt Katılım Payı	Net Katılım Payı
Bireysel	74	1.765.801	1.764.045	18	371.912	371.108
Kurumsal	1.191	24.388.473	24.388.247	36	1.535.801	1.535.681
Toplam	1.265	26.154.274	26.152.292	54	1.907.713	1.906.789

	1 Ocak - 30 Eylül 2010			1 Temmuz - 30 Eylül 2010		
	Sözleşme Sayısı	Brüt Katılım Payı	Net Katılım Payı	Sözleşme Sayısı	Brüt Katılım Payı	Net Katılım Payı
Bireysel	98	1.900.693	1.899.117	34	1.157.002	1.156.011
Kurumsal	181	2.694.450	2.694.280	29	407.882	407.761
Toplam	279	4.595.143	4.593.397	63	1.564.884	1.563.772

17.10 Dönem içinde Grup'un hayat portföyünden bireysel emekliliğe geçen bireysel emeklilik katılımcılarının adet ile brüt ve net katılım paylarının bireysel ve kurumsal olarak dağılımları: Yoktur (31 Aralık 2010: Yoktur).

17.11 Dönem içinde Grup'un portföyünden ayrılan başka şirkete geçen veya başka şirkete geçmeyen her ikisi birlikte bireysel emeklilik katılımcılarının adet ile brüt ve net katılım paylarının bireysel ve kurumsal olarak dağılımları:

	1 Ocak - 30 Eylül 2011			1 Temmuz - 30 Eylül 2011		
	Sözleşme Sayısı	Brüt Katılım Payı	Net Katılım Payı	Sözleşme Sayısı	Brüt Katılım Payı	Net Katılım Payı
Bireysel	18.820	137.174.879	129.897.733	4.367	45.891.883	43.449.292
Kurumsal	8.022	33.838.676	33.532.914	2.243	11.891.520	11.783.223
Toplam	26.842	171.013.554	163.430.647	6.610	57.783.403	55.232.515

YAPI KREDİ SİGORTA A.Ş.**1 OCAK - 30 EYLÜL 2011 ARA HESAP DÖNEMİNE AİT KONSOLİDE
FİNANSAL TABLOLARA İLİŞKİN AÇIKLAYICI DİPNOTLAR (DEVAMI)**
(Para birimi aksi belirtilmedikçe Türk Lirası ("TL") olarak gösterilmiştir.)**17. Sigorta Borçları ve Reasürans Varlıkları (Devamı)**

17.11 Dönem içinde Grup'un portföyünden ayrılan başka şirkete geçen veya başka şirkete geçmeyen her ikisi birlikte bireysel emeklilik katılımcılarının adet ile brüt ve net katılım paylarının bireysel ve kurumsal olarak dağılımları: (Devamı)

	1 Ocak - 30 Eylül 2010			1 Temmuz - 30 Eylül 2010		
	Sözleşme Sayısı	Brüt Katılım Payı	Net Katılım Payı	Sözleşme Sayısı	Brüt Katılım Payı	Net Katılım Payı
Bireysel	21.662	102.400.559	96.470.468	6.693	32.087.555	30.265.513
Kurumsal	15.437	36.531.089	36.330.802	11.104	21.862.455	21.785.517
Toplam	37.099	138.931.648	132.801.270	17.797	53.950.010	52.051.030

17.12 Dönem içinde yeni giren hayat sigortalıların adet ile brüt ve net prim tutarları ferdi ve grup olarak dağılımları:

Şirket'in dönem içinde yeni giren birikimli hayat sigortalısı bulunmamaktadır (31 Aralık 2010: Yoktur).

17.13 Dönem içinde portföyden ayrılan hayat sigortalıların adet ile brüt ve net prim tutarları matematik karşılıklarının tutarlarının ferdi ve grup olarak dağılımları:

	1 Ocak - 30 Eylül 2011				1 Temmuz - 30 Eylül 2011			
	Sözleşme Sayısı (*)	Brüt Prim	Net Prim	Matematik Karşılık	Sözleşme Sayısı	Brüt Prim	Net Prim	Matematik Karşılık
Ferdi	6.681	1.730.112	1.145.784	64.492.764	701	725.494	526.366	6.573.507
Grup	105	57.511	51.192	3.235.141	36	41.988	38.040	1.732.756
Toplam(**)	6.786	1.787.623	1.196.975	67.727.905	737	767.482	564.405	8.306.263

	1 Ocak - 30 Eylül 2010				1 Temmuz - 30 Eylül 2010			
	Sözleşme Sayısı (*)	Brüt Prim	Net Prim	Matematik Karşılık	Sözleşme Sayısı	Brüt Prim	Net Prim	Matematik Karşılık
Ferdi	7.422	1.990.481	1.271.761	73.596.237	1.442	985.863	652.343	15.676.980
Grup	107	45.938	38.994	2.347.540	38	30.415	25.842	845.155
Toplam(**)	7.529	2.036.419	1.310.755	75.943.777	1.480	1.016.278	678.185	16.522.135

(*) Sadece birikimli poliçeler dikkate alınmıştır.

(**) ABD Doları ve Euro poliçeler 30 Eylül 2011 ve 2010 tarihlerindeki Merkez Bankası kurları ile TL'ye çevrilmiştir.

17.14 Dönem içinde hayat sigortalılarına kar payı dağıtım oranı:

	1 Ocak - 30 Eylül 2011	1 Temmuz - 30 Eylül 2011	1 Ocak - 30 Eylül 2010	1 Temmuz - 30 Eylül 2010
TL	%4,95	%1,72	%7,79	%2,71
ABD Doları	%5,17	%1,55	%5,35	%1,69
Euro	%3,46	%1,11	%3,73	%1,20

YAPI KREDİ SİGORTA A.Ş.**1 OCAK - 30 EYLÜL 2011 ARA HESAP DÖNEMİNE AİT KONSOLİDE
FİNANSAL TABLOLARA İLİŞKİN AÇIKLAYICI DİPNOTLAR (DEVAMI)**
(Para birimi aksi belirtilmedikçe Türk Lirası ("TL") olarak gösterilmiştir.)**17. Sigorta Borçları ve Reasürans Varlıkları (Devamı)****17.15 - 17.19 Sigorta sözleşmelerinden kaynaklanan yükümlülükler ile ilgili diğer gerekli açıklamalar:****Hayat matematik karşılıkları:**

	2011	2010
Dönem başı - 1 Ocak	496.382.238	512.507.045
Birikimli poliçelerden elde edilen primler	29.215.345	32.447.222
Yatırım gelirleri	72.870.104	15.230.744
İştira ve vade gelimi ödemeleri	(61.582.787)	(73.276.035)
Risk primleri	(3.119.644)	(3.368.112)
Komisyon gideri	(8.098.462)	(6.103.866)
Şarjmanlar	(1.790.602)	(2.276.618)
Birikimsiz poliçelerin matematik karşılığındaki değişim	22.521.697	3.106.035
Dönem sonu – 30 Eylül	546.397.889	478.266.417

Yabancı para ile ifade edilen hayat matematik karşılıkları aşağıdaki gibidir:

30 Eylül 2011			
Döviz Cinsi	Döviz Tutarı	Kur (*)	Tutar TL
ABD Doları	133.708.314	1,8461	246.843.537
Euro	23.311.557	2,5176	58.690.077
			305.533.614

31 Aralık 2010			
Döviz Cinsi	Döviz Tutarı	Kur (*)	Tutar TL
ABD Doları	144.672.198	1,5467	223.760.299
Euro	24.409.914	2,0510	50.065.950
			273.826.249

(*) Kullanılan kurlar ürünlere göre farklılık göstermekte olduğundan ortalama kurlar gösterilmiştir.

Muallak hasar ve tazminat karşılığı:

	30 Eylül 2011		
	Brüt	Reasürans payı	Net
Dönem başı - 1 Ocak	197.423.347	(77.150.771)	120.272.576
Ödenen hasar	(102.208.690)	34.041.163	(68.167.527)
Artış	121.181.771	(60.090.526)	61.091.245
- Cari dönem muallakları	107.266.455	(41.787.832)	65.478.623
- Geçmiş yıllar muallakları	13.915.316	(18.302.694)	(4.387.378)
Dönem sonu rapor edilen hasarlar	216.396.428	(103.200.134)	113.196.294
Gerçekleşmiş ancak rapor edilmemiş hasarlar (*)	38.171.801	(13.931.205)	24.240.596
Muallak hasar yeterlilik karşılığı (*)	26.310	-	26.310
Toplam	254.594.539	(117.131.339)	137.463.200

YAPI KREDİ SİGORTA A.Ş.**1 OCAK - 30 EYLÜL 2011 ARA HESAP DÖNEMİNE AİT KONSOLİDE
FİNANSAL TABLOLARA İLİŞKİN AÇIKLAYICI DİPNOTLAR (DEVAMI)**
(Para birimi aksi belirtilmedikçe Türk Lirası ("TL") olarak gösterilmiştir.)**17. Sigorta Borçları ve Reasürans Varlıkları (Devamı)****17.15 - 17.19 Sigorta sözleşmelerinden kaynaklanan yükümlülükler ile ilgili diğer gerekli açıklamalar: (Devamı)**

	30 Eylül 2010		
	Brüt	Reasürans payı	Net
Dönem başı - 1 Ocak	122.070.259	(53.732.151)	68.338.108
Ödenen hasar	(41.533.719)	14.820.062	(26.713.657)
Artış	55.165.237	(11.327.110)	43.838.127
- Cari dönem muallakları	65.702.121	(19.980.340)	45.721.781
- Geçmiş yıllar muallakları	(10.536.884)	8.653.230	(1.883.654)
Dönem sonu rapor edilen hasarlar	135.701.777	(50.239.199)	85.462.578
Gerçekleşmiş ancak rapor edilmemiş hasarlar (*)	27.143.549	(7.544.506)	19.599.043
Muallak hasar yeterlilik karşılığı (*)	2.271	-	2.271
Aktüeryal zincirleme merdiven metoduna göre hesaplanan ilave karşılık (*)	13.843	-	13.843
Tahmini sovtaj ve rücu gelir tahakkuku (*)	-	-	-
Toplam	162.861.440	(57.783.705)	105.077.735

(*) Söz konusu tutarlar brüt ve net olarak hesaplanmakta ve kayıtlara yansıtılmaktadır.

Kazanılmamış primler karşılığı:

	30 Eylül 2011		
	Brüt	Reasürans payı	Net
Dönem başı - 1 Ocak	380.776.479	(56.265.514)	324.510.965
Net değişim	41.344.023	(36.537.660)	4.806.363
Dönem sonu	422.120.502	(92.803.174)	329.317.328

	30 Eylül 2010		
	Brüt	Reasürans payı	Net
Dönem başı - 1 Ocak	312.386.531	(55.008.663)	257.377.868
Net değişim	19.825.503	(395.103)	19.430.400
Dönem sonu	332.212.034	(55.403.766)	276.808.268

30 Eylül 2011 tarihi itibarıyla ertelenmiş komisyon gelirleri ve ertelenmiş komisyon giderleri sırasıyla 16.500.220 TL (31 Aralık 2010: 10.751.862 TL) ve 56.479.338 TL (31 Aralık 2010: 47.204.254 TL) olup bilançoda gelecek aylara ait gelirler ve gelecek aylara ait giderler hesap kalemleri altında yer almaktadır. Grup'un ayrıca 1.042.777 TL (31 Aralık 2010 : 624.981 TL) ertelenmiş şarjman gideri olup, bilançoda gelecek aylara ait giderler hesap kaleminde yer almaktadır (47.1 no'lu dipnot).

YAPI KREDİ SİGORTA A.Ş.**1 OCAK - 30 EYLÜL 2011 ARA HESAP DÖNEMİNE AİT KONSOLİDE
FİNANSAL TABLOLARA İLİŞKİN AÇIKLAYICI DİPNOTLAR (DEVAMI)**
(Para birimi aksi belirtilmedikçe Türk Lirası ("TL") olarak gösterilmiştir.)**17. Sigorta Borçları ve Reasürans Varlıkları (Devamı)****17.15 - 17.19 Sigorta sözleşmelerinden kaynaklanan yükümlülükler ile ilgili diğer gerekli açıklamalar: (Devamı)**

	30 Eylül 2011		
	Dengeleme Karşılığı	Devam Eden Riskler Karşılığı	İkramiye ve İndirimler Karşılığı
Dönem başı-1 Ocak	6.481.612	324.756	751.671
Net Değişim	2.301.243	5.545.007	1.356.032
Dönem Sonu	8.782.855	5.869.763	2.107.703

	30 Eylül 2010		
	Dengeleme Karşılığı	Devam Eden Riskler Karşılığı	İkramiye ve İndirimler Karşılığı
Dönem başı-1 Ocak	4.027.283	7.129.778	1.031.544
Net Değişim	2.300.795	1.298.163	(364.418)
Dönem Sonu	6.328.078	8.427.941	667.126

(*) Söz konusu karşılıklar 2.24 no'lu dipnotta açıklandığı üzere net olarak hesaplanmaktadır.

Yabancı para ile ifade edilen ve ihbarı yapılmış muallak hasar ve tazminat karşılıkları aşağıdaki gibidir:

Döviz Cinsi	30 Eylül 2011		
	Döviz Tutarı	Kur	Tutar TL
Euro	4.274.564	2,5274	10.803.350
ABD Doları	2.823.784	1,8537	5.234.503
JPY	398.397	0,0242	9.645
GBP	2.992	2,9034	8.687
CHF	735	2,0707	1.522
			16.057.707

Döviz Cinsi	31 Aralık 2010		
	Döviz Tutarı	Kur	Tutar TL
Euro	3.544.724	2,0521	7.274.128
ABD Doları	2.996.665	1,5468	4.635.241
GBP	5.447	2,4010	13.078
FRF	11.423	0,3138	3.585
CHF	555	1,6541	918
DEM	3.256	1,05275	3.428
DKK	5.764	0,2762	1.592
			11.931.970

YAPI KREDİ SİGORTA A.Ş.**1 OCAK - 30 EYLÜL 2011 ARA HESAP DÖNEMİNE AİT KONSOLİDE
FİNANSAL TABLOLARA İLİŞKİN AÇIKLAYICI DİPNOTLAR (DEVAMI)**
(Para birimi aksi belirtilmedikçe Türk Lirası ("TL") olarak gösterilmiştir.)**17. Sigorta Borçları ve Reasürans Varlıkları (Devamı)*****Diğer uzun vadeli teknik karşılıklar:***

Satılmaya hazır finansal varlıkların gerçeğe uygun değerlerindeki değişikliklerden kaynaklanan gerçekleşmemiş kar ve zararların Grup'a ait olmayan kısmı "Diğer uzun vadeli teknik karşılıklar" altında muhasebeleştirilir (2.8 ve 47.1 no'lu dipnotlar).

Diğer uzun vadeli teknik karşılıkların dönem içindeki hareketleri aşağıdaki gibidir:

	2011	2010
Dönem başı - 1 Ocak	32.526.080	23.325.661
Gerçeğe uygun değer artışı/(azalışı)	(7.625.611)	14.695.273
Satılan veya itfa olan finansal varlıklardan kaynaklanan çıkışlar	(232.188)	(1.418.327)
Dönem sonu - 30 Eylül	24.668.281	36.602.607

Dengeleme karşılığı:

	2011		
	Brüt	Reasürans payı	Net
Dönem başı - 1 Ocak	941.404	-	941.404
Net değişim	748.901	-	748.901
Dönem sonu - 30 Eylül	1.690.305	-	1.690.305

	2010		
	Brüt	Reasürans payı	Net
Dönem başı - 1 Ocak	300.401	-	300.401
Net değişim	423.858	-	423.858
Dönem sonu - 30 Eylül	724.259	-	724.259

YAPI KREDİ SİGORTA A.Ş.**1 OCAK - 30 EYLÜL 2011 ARA HESAP DÖNEMİNE AİT KONSOLİDE
FİNANSAL TABLOLARA İLİŞKİN AÇIKLAYICI DİPNOTLAR (DEVAMI)**

(Para birimi aksi belirtilmedikçe Türk Lirası ("TL") olarak gösterilmiştir.)

17. Sigorta Borçları ve Reasürans Varlıkları (Devamı)

Grup Teknik Karşılıklar Yönetmeliği'ne uygun olarak hasar gelişim tablosunu ödenen hasarları dikkate alarak takip etmektedir.

30 Eylül 2011 tarihi itibarıyla hasar gelişim tablosu (*):

Kaza Yılı	01.Tem.04	01.Tem.05	01.Tem.06	01.Tem.07	01.Tem.08	01.Tem.09	01.Tem.10	Toplam
	30.Eyl.05	30.Eyl.06	30.Eyl.07	30.Eyl.08	30.Eyl.09	30.Eyl.10	30.Eyl.11	Ödenen Hasar
Kaza döneminde yapılan ödeme	291.971.745	337.344.873	372.013.037	391.827.546	414.142.080	452.083.505	560.579.244	2.819.962.030
1 yıl sonra	18.192.628	10.254.394	13.380.781	11.478.852	6.823.275	11.069.738		71.199.668
2 yıl sonra	3.546.098	3.263.506	2.867.948	801.228	2.493.986			12.972.766
3 yıl sonra	2.505.749	3.063.379	1.115.327	2.013.492				8.697.947
4 yıl sonra	1.384.448	1.387.068	2.307.164					5.078.680
5 yıl sonra	732.954	2.153.051						2.886.005
6 yıl sonra	731.773							731.773
Büğüne kadar ödenen hasar tutarları	-313.918.717	-350.446.199	-384.157.611	-397.456.729	-414.689.851	-451.095.164	-481.789.939	-2.793.554.210
İlgili yıla ait brüt muallak hasar tutarları	5.146.678	7.020.072	7.526.646	8.664.389	8.769.490	12.058.079	78.789.305	127.974.659
Büyük hasar eliminasyonu								56.245.017
2004 öncesi muallaklar								10.136.850
Doktor Sorumluluk								3.020.330
CSFK								212.707
Endirekt muallak hasar								4.907.106
Hayat branşı net muallak hasar								12.181.049
Brüt IBNR								35.075.492
Reasürans payı (karşılıklar dahil)								-112.290.010
Net muallak hasar tutarı								137.463.200

(*) Hasar gelişim tablolarında ödenen hasarlara vade gelimi ve iştirah tutarları dahil edilmiştir.

Teknik Karşılıklar Yönetmeliği uyarınca, aktüeryal zincirleme merdiven yöntemi ile bulunan tutar, branşların toplamı itibarıyla kıyaslanır ve hangi tutar daha büyük ise bu yöntemin her bir branşına ilişkin tutarları gerçekleşmiş ancak rapor edilmemiş tutar olarak finansal tablolara yansıtılır. 30 Eylül 2011 tarihi itibarıyla net 21.669.200 TL tutarında gerçekleşmiş ancak rapor edilmemiş hasar karşılığı hesaplanmıştır (31 Aralık 2010: 26.027.700 TL).

YAPI KREDİ SİGORTA A.Ş.**1 OCAK - 30 EYLÜL 2011 ARA HESAP DÖNEMİNE AİT KONSOLİDE
FİNANSAL TABLOLARA İLİŞKİN AÇIKLAYICI DİPNOTLAR (DEVAMI)**

(Para birimi aksi belirtilmedikçe Türk Lirası ("TL") olarak gösterilmiştir.)

17. Sigorta Borçları ve Reasürans Varlıkları (Devamı)

30 Eylül 2010 tarihi itibarıyla hasar gelişim tablosu () :*

Kaza yılı	1 Ekim 2003 30 Eylül 2004	1 Ekim 2004 - 30 Eylül 2005	1 Ekim 2005 - 30 Eylül 2006	1 Ekim 2006 - 30 Eylül 2007	1 Ekim 2007 - 30 Eylül 2008	1 Ekim 2008 - 30 Eylül 2009	1 Ekim 2009 - 30 Eylül 2010	Toplam Ödenen Hasar
Kaza döneminde yapılan ödeme	181.883.225	249.913.725	406.768.528	288.474.829	262.489.665	291.427.288	275.107.746	1.956.065.006
1 yıl sonra	31.261.811	42.639.490	52.960.926	45.199.290	42.862.089	46.542.643	-	261.466.249
2 yıl sonra	2.582.057	4.720.298	2.935.609	2.825.329	3.243.331	-	-	16.306.624
3 yıl sonra	1.531.906	2.865.045	2.372.871	1.680.775	-	-	-	8.450.597
4 yıl sonra	933.716	1.786.168	1.845.622	-	-	-	-	4.565.506
5 yıl sonra	1.201.294	1.828.809	-	-	-	-	-	3.030.103
6 yıl sonra	833.150	-	-	-	-	-	-	833.150
Toplam ödenen net hasar	220.227.159	303.753.535	466.883.556	338.180.223	308.595.085	337.969.931	275.107.746	2.250.717.235

Teknik Karşılıklar Yönetmeliği uyarınca, Grup'un branş bazında ayırdığı cari hesap dönemi net muallak hasar ve tazminat karşılığı tutarı, Hazine Müsteşarlığı tarafından belirlenen aktüeryal zincirleme merdiven metodu ile branş bazında bulunan tutardan daha büyük olmasından dolayı ilave muallak hasar karşılığı ayrılmamıştır (30 Eylül 2010 – Yoktur).

(*) 30 Eylül 2010 tarihi itibarıyla hazırlanan hasar gelişim tablosunda ödenen hasarlara vade gelimi ve iştirah tutarları dahil edilmiştir.

YAPI KREDİ SİGORTA A.Ş.**1 OCAK - 30 EYLÜL 2011 ARA HESAP DÖNEMİNE AİT KONSOLİDE
FİNANSAL TABLOLARA İLİŞKİN AÇIKLAYICI DİPNOTLAR (DEVAMI)**
(Para birimi aksi belirtilmedikçe Türk Lirası ("TL") olarak gösterilmiştir.)**17. Sigorta Borçları ve Reasürans Varlıkları (Devamı)****17.15 - 17.19 Sigorta sözleşmelerinden kaynaklanan yükümlülükler ile ilgili diğer gerekli açıklamalar (Devamı):****Rücu Gelirleri:**

Grup'un ödemiş olduğu tazminat bedellerine ilişkin olarak branşlar itibariyle dönem içinde tahsil edilmiş olan rücu ve sovtaj gelirleri ile dönem sonu itibariyle tahakkuk edilmiş olan rücu ve sovtaj alacak tutarları aşağıda açıklanmıştır:

1 Ocak - 30 Eylül 2011						
	Brüt	Reasürans payı	Tahsil Net	Brüt	Reasürans payı	Tahakkuk Net
	41.713.52		41.652.74	6.511.50		6.511.50
Kara Araçları	5	(60.782)	3	0	-	0
Kara Araçları Sorumluluk	893.374	(45.549)	847.825	416.817	(1.620)	415.197
Yangın ve Doğal Afetler	1.380.261	(942.140)	438.121	577.118	(214.185)	362.933
Hastalık/Sağlık	356.081	-	356.081	286.499	-	286.499
Nakliyat	996.857	(564.435)	432.422	500.968	(260.338)	240.630
				1.243.67		
Genel Zararlar	393.935	(263.752)	130.183	3	(1.171.772)	71.901
Kaza	-	-	-	1.000	-	1.000
Genel Sorumluluk	7.172	-	7.172	473	-	473
Su Araçları	118.407	(118.771)	(364)	-	-	-
Raylı Araçlar	-	-	-	-	-	-
Toplam	45.859.61	(1.995.429)	43.864.18	9.538.04	(1.647.915)	7.890.13

1 Ocak - 30 Eylül 2010						
	Brüt	Reasürans payı	Tahsil Net	Brüt	Reasürans payı	Tahakkuk Net
	18.826.40		18.502.04	5.645.92		5.506.65
Kara Araçları	1	(324.358)	3	6	(139.269)	7
Hastalık/Sağlık	291.810	-	291.810	229.338	-	229.338
Kara Araçları Sorumluluk	624.718	(30.385)	594.333	64.431	-	64.431
Yangın ve Doğal Afetler	412.898	(233.922)	178.976	109.819	(31.517)	78.302
Nakliyat	929.957	(608.978)	320.978	4.808	(67)	4.741
Genel Zararlar	79.448	(28.629)	50.820	19.215	(15.349)	3.866
Genel Sorumluluk	-	-	-	-	-	-
Su Araçları	564	(338)	226	-	-	-
Kaza	214	-	214	-	-	-
Toplam	21.166.01	(1.226.610)	19.939.40	6.073.53	(186.202)	5.887.33

18. Yatırım Anlaşması Yükümlülükleri

Yoktur (31 Aralık 2010: Yoktur).

YAPI KREDİ SİGORTA A.Ş.**1 OCAK - 30 EYLÜL 2011 ARA HESAP DÖNEMİNE AİT KONSOLİDE
FİNANSAL TABLOLARA İLİŞKİN AÇIKLAYICI DİPNOTLAR (DEVAMI)**
(Para birimi aksi belirtilmedikçe Türk Lirası ("TL") olarak gösterilmiştir.)**19. Ticari ve Diğer Borçlar, Ertelenmiş Gelirler**

	30 Eylül 2011	31 Aralık 2010
Emeklilik faaliyetlerinden borçlar	2.300.408.734	1.893.282.503
Reasürans faaliyetlerinden borçlar	45.266.798	23.671.757
Diğer esas faaliyetlerden borçlar (47.1 no'lu dipnot)	35.847.499	41.276.404
Ertelenmiş komisyon gelirleri	16.498.418	10.929.569
Diğer çeşitli borçlar (47.1 no'lu dipnot)	11.483.109	12.906.656
Uzun vadeli diğer çeşitli borçlar (2.25, 47.1 no.lu dipnot)	7.866.281	-
Sigortacılık faaliyetlerinden borçlar	6.150.080	25.547.103
Diğer ertelenmiş gelirler (*)	121.063	160.941
Toplam	2.423.641.982	2.007.774.933

(*) İlgili tutar gelecek aylara ait kira ve diğer gelirlerden oluşmaktadır.

İlişkili taraf bakiyeleri 45 no'lu dipnotta açıklanmıştır.

Yabancı para ile ifade edilen borçlar aşağıdaki gibidir:

Döviz Cinsi	30 Eylül 2011		
	Döviz Tutarı	Kur (*)	Tutar TL
Euro	6.157.436	2,5278	15.564.590
ABD Doları	3.339.537	1,8523	6.185.744
GBP	17.099	2,9035	49.647
CHF	3.340	2,0710	6.917
			21.806.898

Döviz Cinsi	31 Aralık 2010		
	Döviz Tutarı	Kur(*)	Tutar TL
ABD Doları	502.116	1,5481	777.313
Euro	10.590	2,0491	21.700
FRF	35.915	0,3139	11.270
GBP	3.094	2,4011	7.429
			817.712

(*) Kullanılan kurlar ürünlere göre farklılık göstermekte olduğundan ortalama kurlar gösterilmiştir.

20. Krediler

Yoktur (31 Aralık 2010: Yoktur).

21. Ertelenmiş Gelir Vergisi

Grup ertelenen gelir vergisi varlık ve yükümlülüklerini, bilanço kalemlerinde bu konsolide finansal tablolar ve Vergi Usul Kanunu arasındaki farklı değerlendirmelerin sonucunda ortaya çıkan geçici farkların etkilerini dikkate alarak hesaplamaktadır.

İleriki dönemlerde gerçekleşecek geçici farklar üzerinden yükümlülük metoduna göre hesaplanan ertelenen vergi varlıkları ve yükümlülükleri için uygulanan oran %20'dir.

YAPI KREDİ SİGORTA A.Ş.**1 OCAK - 30 EYLÜL 2011 ARA HESAP DÖNEMİNE AİT KONSOLİDE
FİNANSAL TABLOLARA İLİŞKİN AÇIKLAYICI DİPNOTLAR (DEVAMI)**
(Para birimi aksi belirtilmedikçe Türk Lirası ("TL") olarak gösterilmiştir.)**21. Ertelenmiş Gelir Vergisi (Devamı)**

30 Eylül 2011 ve 31 Aralık 2010 tarihleri itibarıyla birikmiş geçici farklar ve ertelenen vergi varlık ve yükümlülüklerinin yürürlükteki vergi oranları kullanılarak hazırlanan dökümü aşağıdaki gibidir:

	Geçici zamanlama farkları		Ertelenmiş vergi varlıkları/(yükümlülükleri)	
	30 Eylül 2011	31 Aralık 2010	30 Eylül 2011	31 Aralık 2010
Ertelenen vergi varlıkları				
Emeklilik sözleşmelerinden devamlılık ödülü	7.013.698	6.032.045	1.402.740	1.206.411
Personel prim ve komisyon karşılığı	4.628.796	7.914.665	925.759	1.582.933
Kıdem tazminatı karşılığı	8.500.160	8.436.611	1.700.032	1.687.320
Dava karşılıkları	2.312.598	3.008.257	462.520	601.651
Aracılardan ve sigortalılardan alacaklar karşılığı	2.009.152	1.751.387	401.830	350.277
Personel izin karşılığı	2.599.848	2.647.147	519.970	529.429
Devam eden riskler karşılığı	5.869.762	324.756	1.173.952	64.951
Sabit kıymet amortisman farkı	2.583.822	715.688	516.764	143.138
Faturası gelmeyen gider karşılık	9.912.538	552.115	1.982.507	110.423
Aktüeryal zincirleme merdiven metodu karşılığı	7.056.875	19.927.576	1.411.376	3.985.515
Devlet tahvil değeri farkı	99.381	-	19.876	-
Asistans prim ertelenmesi	2.855.805	2.887.052	571.161	577.410
Gider karşılıkları	-	3.398.105	-	679.621
Rücu Karşılıkları	3.521.224	4.582.439	704.245	916.488
Dengeleme Karşılığı	7.281.912	4.746.503	1.456.382	949.301
Diğer	10.249.825	433.458	2.049.965	86.692
Toplam ertelenen vergi varlıkları	76.495.396	67.357.802	15.299.079	13.471.560
Ertelenen vergi yükümlülükleri				
Ertelenen emeklilik branşı üretim giderleri	(5.802.845)	(4.530.752)	(1.160.569)	(906.150)
Maddi varlıkların kayıtlı değerleri ile vergi matrahları arasındaki Net fark	(3.038.776)	(3.093.686)	(607.756)	(618.737)
Reeskont karşılığı	(2.312.493)	(2.536.442)	(462.499)	(507.288)
Diğer gelir karşılıkları	(6)	(2.731)	(1)	(546)
Eurobond değeri farkı	(1.268.925)	(1.630.078)	(253.785)	(326.016)
Toplam ertelenen vergi yükümlülükleri	(12.423.045)	(11.793.689)	(2.484.610)	(2.358.737)
Net ertelenen vergi varlıkları (35 no'lu dipnot)	64.072.351	55.564.113	12.814.469	11.112.823

**1 OCAK - 30 EYLÜL 2011 ARA HESAP DÖNEMİNE AİT KONSOLİDE
FİNANSAL TABLOLARA İLİŞKİN AÇIKLAYICI DİPNOTLAR (DEVAMI)**
(Para birimi aksi belirtilmedikçe Türk Lirası ("TL") olarak gösterilmiştir.)

21. Ertelenmiş Gelir Vergisi (Devamı)

Ertelenen vergi varlıklarının 30 Eylül tarihi itibarıyla dönem içindeki hareketleri aşağıdaki gibidir:

	2011	2010
Dönem başı - 1 Ocak	11.112.823	8.528.726
Ertelenen vergi geliri	4.321.084	702.077
Satılmaya hazır finansal varlıklar değer artışı nedeniyle		
Özkaynak içinde muhasebeleştirilen ertelenmiş vergi varlığı	14.957	(149.105)
2010 Yılı "Kurumlar Vergisi Karşılığı" ile		
"Ertelenmiş Vergi Varlığı" hesapları arasındaki geçişme(*)	(2.634.395)	-
Dönem sonu - 30 Eylül (35 no'lu dipnot)	12.814.469	9.081.698

(*) Grup, 31 Aralık 2010 tarihli finansal tablolarını hazırladığı tarih itibarıyla kurumlar vergisi hesabında dikkate aldığı 13.171.975 TL tutarındaki kalemleri 30 Temmuz 2011 tarihli kurumlar vergisi beyannamesini verirken yeniden gözden geçirmiş ve bu tutarlara hesaplamada yer vermemiştir. Bu kalemler finansal tabloların hazırladığı tarihte ertelenmiş vergiye konu edildiğinden bu değişiklik ilgili dönem için sadece kurumlar vergisi karşılığı ile ertelenmiş vergi hesabı arasında bir geçişmeye neden olmuştur.

22. Emeklilik Sosyal Yardım Yükümlülükleri

	30 Eylül 2011	31 Aralık 2010
Kıdem tazminatı karşılığı	8.500.160	8.436.611
	8.500.160	8.436.611

Türk İş Kanunu'na göre, Grup bir senesini doldurmuş olan ve Grup'la ilişkisi kesilen veya emekli olan 25 hizmet (kadınlarda 20) yılını dolduran ve emekliliğini kazanan (kadınlar için 58 yaşında, erkekler için 60 yaşında), askere çağrılan veya vefat eden personeli için kıdem tazminatı ödemekle mükelleftir. 23 Mayıs 2002 tarihindeki mevzuat değişikliğinden sonra emeklilikten önceki hizmet süresine ilişkin bazı geçiş süreci maddeleri çıkartılmıştır.

Ödenecek tazminat her hizmet yılı için bir aylık maaş kadardır ve bu tutar 30 Eylül 2011 tarihi itibarıyla 2.731,85 TL (31 Aralık 2010: 2.517,01 TL) ile sınırlandırılmıştır.

Kıdem tazminatı yükümlülüğü yasal olarak herhangi bir fonlamaya tabi değildir ve herhangi bir fonlama şartı bulunmamaktadır.

Kıdem tazminatı karşılığı çalışanların emekliliği halinde ödenmesi gereken muhtemel yükümlülüğün bugünkü değerinin tahminiyle hesaplanır.

TMS 19, Grup'un kıdem tazminatı karşılığını tahmin etmek için aktüer değerlendirme yöntemlerinin geliştirilmesini öngörmektedir. Buna göre toplam yükümlülüğün hesaplanmasında aşağıda yer alan aktüer öngörüler kullanılmıştır:

	<u>30 Eylül 2011</u>	<u>31 Aralık 2010</u>
<u>İskonto oranı (%)</u>	<u>4,66</u>	<u>4,66</u>
<u>Emeklilik olasılığının tahmini için devir hızı oranı (%)</u>	<u>95,00</u>	<u>94,71</u>

Temel varsayım, her yıllık hizmet için belirlenen tavan karşılığının enflasyon ile orantılı olarak artmasıdır. Böylece uygulanan iskonto oranı enflasyonun beklenen etkilerinden arındırılmış gerçek oranı gösterir. Grup'un kıdem tazminatı karşılığı, kıdem tazminatı tavanı her altı ayda bir ayarlandığı için, 1 Temmuz 2011 tarihinden itibaren geçerli olan 2.731,85 TL (1 Temmuz 2010: 2.517,01 TL) üzerinden hesaplanmaktadır.

YAPI KREDİ SİGORTA A.Ş.**1 OCAK - 30 EYLÜL 2011 ARA HESAP DÖNEMİNE AİT KONSOLİDE
FİNANSAL TABLOLARA İLİŞKİN AÇIKLAYICI DİPNOTLAR (DEVAMI)**
(Para birimi aksi belirtilmedikçe Türk Lirası ("TL") olarak gösterilmiştir.)**22. Emeklilik Sosyal Yardım Yükümlülükleri (Devamı)**

Kıdem tazminatı karşılığının dönem içindeki hareketleri aşağıdaki gibidir:

		2011	2010
Dönem başı - 1 Ocak	8.436.611	7.193.835	
Dönem içinde ödenen (33 no'lu dipnot)		(1.966.591)	(1.586.792)
Cari dönemde ayrılan karşılık tutarı		2.030.140	1.943.897
Dönem sonu - 30 Eylül		8.500.160	7.550.940

23. Diğer Yükümlülükler ve Masraf Karşılıkları

Pasifte yer almayan taahhütler 43 no'lu dipnotta açıklanmıştır.

Alınan garanti ve teminatlar 12.3 no'lu dipnotta açıklanmıştır.

Bilançoda gider tahakkukları altında sınıflandırılan karşılıkların detayı aşağıda yer almaktadır:

	30 Eylül 2011	31 Aralık 2010
Personel primleri karşılığı	6.571.179	8.280.355
Faturası beklenen pazarlama ve genel yönetim giderleri karşılığı	3.110.723	642.956
Satış personeli prim tahakkuku	1.556.007	883.000
Performans kampanyası gider tahakkuku	697.000	1.150.000
IGP gideri tahakkuku	-	7.282
Takasbank komisyonu tahakkuku	325.668	478.872
Ek kayda alma ücreti tahakkuku	119.617	79.778
Diğer ödül ve prim tahakkukları	800.000	111.000
Diğer	94.042	3.851
Toplam	13.274.236	11.637.094

24. Net Sigorta Prim Geliri

Yazılan primlerin dağılımı aşağıdaki gibidir:

	1 Ocak - 30 Eylül 2011			1 Temmuz - 30 Eylül 2011		
	Brüt	Reasürans payı	Net	Brüt	Reasürans payı	Net
Hastalık/Sağlık	256.974.478	(2.679.847)	254.294.631	78.413.207	(977.044)	77.436.163
Hayat	127.527.919	(22.913.289)	104.614.630	43.385.133	(10.344.394)	33.040.739
Kara Araçları	116.269.088	(29.231)	116.239.857	37.187.966	(14.022)	37.173.944
Yangın ve Doğal Afetler	93.495.639	(57.824.811)	35.670.828	27.149.015	(15.458.682)	11.690.333
Genel Zararlar	60.812.634	(47.418.461)	13.394.173	18.108.191	(12.847.181)	5.261.010
Kara Araçları Sorumluluk	56.338.851	(7.957.321)	48.381.530	19.788.199	(5.475.405)	14.312.794
Genel Sorumluluk	24.405.742	(14.955.646)	9.450.096	9.231.025	(4.046.196)	5.184.829
Kaza	16.259.088	(4.391.930)	11.867.158	6.065.975	(1.966.654)	4.099.321
Nakliyat	12.640.809	(6.380.472)	6.260.337	4.850.764	(2.792.907)	2.057.857
Diğer	6.543.510	(4.723.752)	1.819.758	2.524.632	(1.731.717)	792.915
Toplam yazılan primler	771.267.758	(169.274.760)	601.992.998	246.704.107	(55.654.202)	191.049.905

	1 Ocak - 30 Eylül 2010			1 Temmuz - 30 Eylül 2010		
	Brüt	Reasürans payı	Net	Brüt	Reasürans payı	Net
Hastalık/Sağlık	206.548.980	(3.145.739)	203.376.241	49.288.444	(875.865)	48.412.579
Hayat	76.489.228	(4.991.129)	71.498.099	24.606.815	(1.909.959)	22.696.856
Kara Araçları	110.265.120	(971.219)	109.293.901	32.539.649	213	32.539.862
Yangın ve Doğal Afetler	74.166.452	(45.622.202)	28.544.250	22.373.971	(13.762.347)	8.611.624
Genel Zararlar	44.060.764	(34.444.122)	9.616.642	11.396.913	(8.047.136)	3.349.777
Kara Araçları Sorumluluk	45.472.621	(2.981.801)	42.490.820	15.618.690	(1.188.287)	14.430.403
Genel Sorumluluk	17.349.932	(9.185.573)	8.164.359	7.796.943	(2.369.751)	5.427.192
Kaza	11.664.892	(1.044.465)	10.620.427	3.266.354	(274.040)	2.992.314
Nakliyat	8.539.823	(3.775.570)	4.764.253	2.464.275	(954.658)	1.509.617
Diğer	4.649.965	(3.098.714)	1.551.251	2.390.154	(1.909.515)	480.639
Toplam yazılan primler	599.180.777	(109.260.534)	489.920.243	171.742.208	(31.291.345)	140.450.863

YAPI KREDİ SİGORTA A.Ş.**1 OCAK - 30 EYLÜL 2011 ARA HESAP DÖNEMİNE AİT KONSOLİDE
FİNANSAL TABLOLARA İLİŞKİN AÇIKLAYICI DİPNOTLAR (DEVAMI)**
(Para birimi aksi belirtilmedikçe Türk Lirası ("TL") olarak gösterilmiştir.)**25. Aidat (Ücret) Gelirleri**

Emeklilik faaliyetlerine ilişkin gelirler 2.21 ve 2.25 no'lu dipnotlarda açıklanmıştır.

26. Yatırım Gelirleri

	1 Ocak - 30 Eylül 2011		1 Temmuz - 30 Eylül 2011	
	Grup payı	Sigortalı payı	Grup payı	Sigortalı payı
Satılmaya hazır finansal varlıklar				
Faiz geliri	23.485.780	17.846.992	9.116.842	6.985.003
Nakit ve nakit benzerleri				
Faiz geliri	15.044.077	3.225.406	5.336.569	1.252.862
Net Satış Geliri	528.814	-	(16.195)	-
Temettü Geliri	5.527	-	-	-
Alım satım amaçlı finansal varlıklar				
Faiz geliri	715.256	2.465.017	252.971	612.617
Değerleme ve net satış geliri	(226.220)	(972.185)	(195.723)	(382.231)
Kur farkı geliri/(gideri)	226.609	50.304.874	155.235	31.815.592
Türev ürünler Faiz Gideri (Forward)	(914.057)	-	(963.218)	-
Toplam	38.865.786	72.870.104	13.686.481	40.283.843

	1 Ocak - 30 Eylül 2010		1 Temmuz - 30 Eylül 2010	
	Grup payı	Sigortalı payı	Grup payı	Sigortalı payı
Satılmaya hazır finansal varlıklar				
Faiz Geliri	24.004.117	18.846.072	7.313.991	6.546.212
Net Satış Geliri	206.414	-	85.459	-
Temettü Geliri	12.055	-	-	-
Nakit ve nakit benzerleri				
Faiz Geliri	12.847.012	2.298.415	4.600.497	591.378
Net Satış Geliri	-	-	-	-
Temettü Geliri	-	-	-	-
Alım satım amaçlı finansal varlıklar				
Faiz Geliri	996.860	5.264.217	246.821	2.078.015
Değerleme ve Net Satış Geliri	948.504	1.699.152	512.672	(151.069)
Kur Farkı Geliri/(Gideri)	71.053	(12.877.112)	(209.226)	(16.545.161)
Toplam	39.086.015	15.230.744	12.550.214	(7.480.625)

27. Finansal Varlıkların Net Tahakkuk Gelirleri

Satılmaya hazır finansal varlıklardan elde edilen gerçekleşen kazanç ve kayıplara ilişkin bilgiler 11 ve 15 no'lu dipnotlarda açıklanmıştır.

28. Gerçeğe uygun Değer Farkı Gelir Tablosuna Yansıtılan Aktifler

11 no'lu dipnotlarda açıklanmıştır.

29. Sigorta Hak ve Talepleri

17 no'lu dipnotta açıklanmıştır.

30. Yatırım Anlaşması Hakları

Yoktur (31 Aralık 2010: Yoktur).

YAPI KREDİ SİGORTA A.Ş.**1 OCAK - 30 EYLÜL 2011 ARA HESAP DÖNEMİNE AİT KONSOLİDE
FİNANSAL TABLOLARA İLİŞKİN AÇIKLAYICI DİPNOTLAR (DEVAMI)**
(Para birimi aksi belirtilmedikçe Türk Lirası ("TL") olarak gösterilmiştir.)**31. Zaruri Diğer Giderler**

	1 Ocak - 30 Eylül 2011	1 Temmuz - 30 Eylül 2011	1 Ocak - 30 Eylül 2010	1 Temmuz - 30 Eylül 2010
Teknik bölüm altında sınıflandırılan faaliyet giderleri- hayat dışı	128.152.817	46.434.092	97.466.630	40.367.064
Teknik bölüm altında sınıflandırılan faaliyet giderleri-emeklilik	31.462.645	10.005.789	32.156.814	10.333.184
Teknik bölüm altında sınıflandırılan faaliyet giderleri-hayat	32.214.681	11.146.764	26.481.440	9.138.162
Toplam (32 no'lu dipnot)	191.830.143	67.586.645	156.104.884	59.838.410

32. Gider Çeşitleri

Gelir tablosunda yer alan faaliyet giderlerinin detayı aşağıda yer almaktadır:

	1 Ocak - 30 Eylül 2011	1 Temmuz - 30 Eylül 2011	1 Ocak - 30 Eylül 2010	1 Temmuz - 30 Eylül 2010
Personel giderleri (33 no'lu dipnot)	81.637.455	27.556.803	77.392.943	26.032.457
Üretim komisyonu giderleri	72.695.284	27.495.901	59.743.215	23.428.853
Üretim komisyonu giderleri(hayat)	17.223.206	7.107.282	6.103.866	2.275.162
Dışarıdan sağlanan hizmet giderleri	11.774.881	4.864.785	9.644.774	3.109.379
Üretim komisyonu giderleri(Emeklilik)	8.225.823	2.546.947	7.262.123	2.332.559
Ofis giderleri	6.876.250	2.818.025	5.183.057	1.582.712
Reklam ve pazarlama giderleri	2.749.485	906.389	3.560.572	1.243.241
Kira giderleri	2.324.564	901.223	2.290.528	806.319
Ulaşım giderleri	2.315.046	775.519	2.038.470	721.181
Haberleşme ve iletişim giderleri	1.750.788	539.587	1.561.830	545.369
Devamlılık Ödülü Giderleri	981.653	397.615	-	-
Diğer faaliyet giderleri	709.209	221.766	1.817.524	421.925
Bakım ve onarım giderleri	104.297	31.868	67.509	27.236
Ertelenen emeklilik branşı üretim giderleri	-	-	325.494	124.269
Üretim komisyon gelirleri(hayat)	(11.817.308)	(6.262.200)	(1.052.028)	(468.534)
Reasürans komisyon gelirleri	(19.725.482)	(7.773.676)	(19.295.620)	(5.639.769)
Diğer teknik giderler	12.454.948	4.988.700	(539.373)	3.296.054
Diğer	1.550.044	470.111	-	-
Toplam	191.830.143	67.586.645	156.104.883	59.838.410

33. Çalışanlara Sağlanan Fayda Giderleri

	1 Ocak - 30 Eylül 2011	1 Temmuz - 30 Eylül 2011	1 Ocak - 30 Eylül 2010	1 Temmuz - 30 Eylül 2010
Maaş ödemesi	42.265.193	14.494.172	39.556.924	13.437.735
Prim ödemesi	17.635.119	5.896.483	17.862.018	5.521.614
Sosyal güvenlik kesintileri	8.824.685	3.013.903	8.447.114	2.880.647
Satış ekibi giderleri	4.530.155	1.444.782	4.810.777	1.894.137
Sigortalama Giderleri	2.967.214	1.047.791	-	-
Kıdem tazminatı	1.966.591	651.033	1.586.792	395.505
Emeklilik primi	1.384.869	486.651	-	-
İzin tazminatı	328.239	46.801	107.447	23.635
İhbar tazminatı	290.692	77.536	226.388	79.301
Diğer	1.444.698	397.651	4.795.483	5.984.034
Toplam (32 no'lu dipnot)	81.637.455	27.556.803	77.392.943	26.032.457

Yönetim kurulu başkan ve üyeleriyle genel müdür, genel koordinatör, genel müdür yardımcıları gibi üst yöneticilere cari dönemde sağlanan ücret ve benzeri menfaatlerin toplam tutarı 1.6 no'lu dipnotta açıklanmıştır.

Grup'un hisse bazlı ödeme işlemi bulunmamaktadır (1 Temmuz - 30 Eylül 2011: Yoktur), (30 Eylül 2010: Yoktur), (1 Temmuz - 30 Eylül 2010: Yoktur).

YAPI KREDİ SİGORTA A.Ş.

1 OCAK - 30 EYLÜL 2011 ARA HESAP DÖNEMİNE AİT KONSOLİDE FİNANSAL TABLOLARA İLİŞKİN AÇIKLAYICI DİPNOTLAR (DEVAMI) (Para birimi aksi belirtilmedikçe Türk Lirası ("TL") olarak gösterilmiştir.)

34. Finansal Maliyetler

34.1 Dönemin tüm finansman giderleri : Yoktur. (1 Temmuz - 30 Eylül 2011: Yoktur), (1 Ocak - 30 Eylül 2010: 1.056 TL), (1 Temmuz - 30 Eylül 2010: 609 TL).

- 34.1.1 Üretim maliyetine verilenler: Yoktur, (1 Temmuz - 30 Eylül 2011: Yoktur), (1 Ocak - 30 Eylül 2010: Yoktur), (1 Temmuz - 30 Eylül 2010: Yoktur).
34.1.2 Sabit varlıkların maliyetine verilenler: Yoktur, (1 Temmuz - 30 Eylül 2011: Yoktur), (1 Ocak - 30 Eylül 2010: Yoktur), (1 Temmuz - 30 Eylül 2010: Yoktur).
34.1.3 Doğrudan gider yazılanlar: Yoktur, (1 Temmuz - 30 Eylül 2011: Yoktur), (1 Ocak - 30 Eylül 2010: 1.056 TL), (1 Temmuz - 30 Eylül 2010: 609 TL).

34.2 Dönemin finansman giderlerinden ortaklar, bağlı ortaklık ve iştiraklerle ilgili kısmı (Toplam tutar içindeki payları %20'yi aşanlar ayrıca gösterilecektir.): Yoktur (1 Temmuz - 30 Eylül 2011: Yoktur), (30 Eylül 2010: Yoktur), (1 Temmuz - 30 Eylül 2010: Yoktur).

34.3 Ortaklar, bağlı ortaklık ve iştiraklerle yapılan satış ve alımlar (Toplam tutar içindeki payları %20'yi aşanlar ayrıca gösterilecektir.):

İlişkili taraflar ile olan işlem ve bakiyeler 45 no'lu dipnotta detay olarak açıklanmıştır.

34.4 Ortaklar bağlı ortaklık ve iştiraklerden alınan ve bunlara ödenen faiz, kira ve benzerleri (Toplam tutar içindeki payları %20'yi aşanlar ayrıca gösterilecektir.):

İlişkili taraflar ile olan işlem ve bakiyeler 45 no'lu dipnotta detay olarak açıklanmıştır.

35. Gelir Vergileri

30 Eylül 2011 ve 31 Aralık 2010 tarihleri itibariyle hazırlanan konsolide finansal tablolarda yer alan vergi varlık ve yükümlükleri ile vergi gelir ve giderleri aşağıda özetlenmiştir:

	1 Ocak - 30 Eylül 2011	1 Temmuz - 30 Eylül 2011	1 Ocak - 30 Eylül 2010	1 Temmuz - 30 Eylül 2010
Önceki dönem kurumlar vergisi fazla ayrılan karşılığının geri çevrilmesi	217.968	-	788.180	-
Cari dönem kurumlar vergisi	(14.689.495)	(7.650.016)	(6.939.149)	(4.349.218)
Satılmaya hazır varlıklardan dolayı özsermaye içinde muhasebeleştirilen vergi geliri/(gideri) (15 no'lu dipnot) (*)	(1.461.714)	(21.040)	(842.699)	42.351
Ertelenmiş vergi geliri/(gideri)	4.321.084	2.919.418	702.077	1.602.414
Toplam vergi gideri/(geliri)	(11.612.157)	(4.751.638)	(6.291.591)	(2.704.453)

(*) Gelir tablosunda ertelenmiş vergi varlığı hesabı altında sınıflandırılmıştır.

	30 Eylül 2011	31 Aralık 2010
Vergi	14.689.495	11.211.935
Peşin ödenen vergiler (-)	(7.675.311)	(6.983.932)
Toplam	7.014.184	4.228.003
Ertelenen vergi varlığı	15.299.079	13.471.560
Ertelenen vergi yükümlülüğü	(2.484.610)	(2.358.737)
Ertelenen vergi varlığı, net (21 no'lu dipnot)	12.814.469	11.112.823

YAPI KREDİ SİGORTA A.Ş.**1 OCAK - 30 EYLÜL 2011 ARA HESAP DÖNEMİNE AİT KONSOLİDE
FİNANSAL TABLOLARA İLİŞKİN AÇIKLAYICI DİPNOTLAR (DEVAMI)**
(Para birimi aksi belirtilmedikçe Türk Lirası ("TL") olarak gösterilmiştir.)**35. Gelir Vergileri (Devamı)**

Gerçekleşen kurumlar vergisi gideri mutabakatı aşağıdaki gibidir:

	30 Eylül 2011	30 Eylül 2010
Ertelenmiş vergi ve kurumlar vergisi öncesi kar	61.344.996	31.678.976
Vergi oranı	%20	%20
Hesaplanan kurumlar vergisi karşılığı	(12.268.999)	(6.335.795)
Kanunen kabul edilmeyen giderlerin etkisi	(1.077.683)	(1.031.118)
Vergiye konu olmayan gelirlerin etkisi	1.516.557	287.143
Önceki dönem kurumlar vergisi fazla ayrılan karşılık	217.968	788.180
Toplam vergi gideri	11.612.157	(6.291.590)

36. Net Kur Değişim Gelirleri

	1 Ocak - 30 Eylül 2011	1 Temmuz - 30 Eylül 2011	1 Ocak - 30 Eylül 2010	1 Temmuz - 30 Eylül 2010
Yatırım gelirleri/(giderleri)	(34.975.578)	(13.699.561)	12.032.078	5.448.310
Teknik gelirler/(giderler)	41.861.203	20.965.285	(19.950.868)	(9.208.147)
Genel yönetim giderleri	(496.622)	(4.116.370)	6.773.292	2.991.124
Toplam	6.389.003	3.149.354	(1.145.498)	(768.713)

37. Hisse Başına Kazanç

Hisse başına kazanç miktarı, net dönem karının Grup hisselerinin dönem içindeki ağırlıklı ortalama pay adedine bölünmesiyle hesaplanır.

	1 Ocak - 30 Eylül 2011	1 Temmuz - 30 Eylül 2011	1 Ocak - 30 Eylül 2010	1 Temmuz - 30 Eylül 2010
Net dönem karı/(zararı)	49.732.839	18.371.350	25.387.385	9.752.228
Beheri 1 Kr nominal değerli hisselerin ağırlıklı ortalama adedi	8.000.000.000	8.000.000.000	8.000.000.000	8.000.000.000
Hisse başına kazanç/(kayıp) (Kr)	0,6217	0,2296	0,3175	0,1219

38. Hisse Başı Kar Payı

Şirket'in, 22 Mart 2011 tarihinde yapılan Olağan Genel Kurul toplantısında, 2010 yılı karından 22.400.000 TL'nin nakit olarak dağıtılmasına karar verilmiş, 28 Mart 2011 tarihinden itibaren 1 TL nominal değerde beher hisseye nakit şeklinde brüt:0,280000 TL, net:0,238000 TL ödeme yapılmıştır. (31 Aralık 2010: Yoktur)

Bağlı ortaklık ise 2011 yılı Mart ayı içerisinde, 2010 yılı karından ve geçmiş yıl yedek akçelerinden karşılanmak üzere 14.650 TL tutarındaki temettüyü (30 Eylül 2010: 19.431 TL) ortaklarına sahip oldukları hisseler oranında dağıtmıştır.

YAPI KREDİ SİGORTA A.Ş.**1 OCAK - 30 EYLÜL 2011 ARA HESAP DÖNEMİNE AİT KONSOLİDE
FİNANSAL TABLOLARA İLİŞKİN AÇIKLAYICI DİPNOTLAR (DEVAMI)**
(Para birimi aksi belirtilmedikçe Türk Lirası ("TL") olarak gösterilmiştir.)**39. Faaliyetlerden Yaratılan Nakit**

Nakit akım tablosunda gösterilmiştir.

40. Hisse Senedine Dönüştürülebilir Tahvil

Yoktur (31 Aralık 2010: Yoktur).

41. Paraya Çevrilebilir İmtiyazlı Hisse Senetleri

Yoktur (31 Aralık 2010: Yoktur).

42. Riskler

	30 Eylül 2011	31 Aralık 2010
Grup aleyhine açılan hasar davaları (*)	55.382.887	48.042.648
Grup aleyhine açılan iş davaları	1.205.913	661.892
Grup aleyhine açılan diğer davalar	802.110	1.090.858
Grup aleyhine açılan prim iadesi davaları	487.917	1.032.120
Toplam	57.878.827	50.827.518

(*) Muallak hasarlar içerisinde takip edilmekte olup muallak hasarların hareket tablosu 17 no'lu dipnotta yer almaktadır. Söz konusu karşılıkların net tutarı 37.046.834 TL (31 Aralık 2010: 26.619.907 TL)'dir.

43. Taahhütler

Verilen banka teminat mektuplarının tutarı ve yabancı para cinsinden detayı aşağıda açıklanmıştır:

	30 Eylül 2011			Toplam
	ABD Doları	Euro	TL	
Teminat mektupları	18.453	-	7.630.220	7.648.673
Toplam	18.453	-	7.630.220	7.648.673

	31 Aralık 2010		Toplam
	ABD Doları	TL	
Teminat mektupları	15.460	4.644.658	4.660.118
Toplam	15.460	4.644.658	4.660.118

Aktif değerler üzerinde mevcut bulunan toplam ipotek veya teminat tutarları:

	30 Eylül 2011	31 Aralık 2010
Menkul değerler cüzdanı (*)	620.520.260	572.029.691
Kullanım amaçlı gayrimenkuller (6 no'lu dipnot)	1.022.310	3.328.729
Yatırım amaçlı gayrimenkuller (7 no'lu dipnot)	1.703.850	1.703.850
Bankalar	-	-
Sigortalı portföyü (11 no'lu dipnot)	19.914.443	55.131.068
Grup portföyü (2.12 ve 14 no'lu dipnot)	40.114.185	28.874.250
Toplam	683.275.048	661.067.588

YAPI KREDİ SİGORTA A.Ş.

1 OCAK - 30 EYLÜL 2011 ARA HESAP DÖNEMİNE AİT KONSOLİDE FİNANSAL TABLOLARA İLİŞKİN AÇIKLAYICI DİPNOTLAR (DEVAMI) (Para birimi aksi belirtilmedikçe Türk Lirası ("TL") olarak gösterilmiştir.)

44. İşletme Birleşmeleri

Yoktur (31 Aralık 2010: Yoktur).

45. İlişkili Taraflarla İşlemler

Yapı Kredi Grubu şirketleri, Yapı Kredi Grubu şirketlerinin nihai ana ortakları ve bu ortaklarının kontrol ettiği şirketler bu konsolide finansal tablolar açısından ilgili şirketler olarak tanımlanmıştır. Grup, 30 Eylül 2011 ve 31 Aralık 2010 tarihleri itibarıyla ilişkili taraf bakiyeleri ve işlemlerine ilişkin sınıflama yaparak cari dönem gösterimi ile tutarlı olması amacıyla ilgili dipnotları yeniden düzenlemiştir.

	30 Eylül 2011	31 Aralık 2010
a) Mevduatlar ve finansal varlıklar		
Yapı ve Kredi Bankası A.Ş. (nezdinde tutulan)	311.173.815	339.647.606
Toplam	311.173.815	339.647.606
b) Ticari alacaklar		
Yapı ve Kredi Bankası A.Ş.	32.649.159	29.473.834
Koç Holding Emekli ve Yardım Sandığı Vakfı	1.243.729	-
Yapı Kredi Finansal Kiralama A.Ş.	419.235	262.875
THY Opet Havacılık yakıtları A.Ş.	331.479	-
Kredi Kayıt Bürosu A.Ş.	86.261	22.273
Türkiye Eğitim Gönüllüleri Vakfı	83.012	16.144
RMK Marine Gemi Yapım San. Ve Deniz Taş. İşl. A.Ş.	68.533	-
Setur Servis Turistik A.Ş.	58.223	-
Vehbi Koç Vakfı Koç Üniversitesi	35.303	-
Ford Otomotiv San. A.Ş.	32.432	378
Koç Sistem Bilgi ve İletişim Hizm. A.Ş.	26.281	-
Arçelik A.Ş.	18.798	-
Koçtaş Yapı Marketleri A.Ş.	17.203	-
Vehbi Koç vakfı Amerikan Hastanesi	14.744	-
Yapı Kredi Yatırım A.Ş.	11.724	263.332
Palmira Turizm Tic. A.Ş.	11.503	-
Tofaş Türk Otomobil Fabrikası A.Ş.	10.349	-
Düzye Tüketim Malları San. Paz. A.Ş.	7.661	-
Otokar Otobüs Karoseri San. A.Ş.	7.325	-
Koç Finansal Hizmetler A.Ş.	6.940	-
Aygaz A.Ş.	6.243	-
Bilkom Bilişim Hizmetleri A.Ş.	6.019	-
Yapı Kredi Kültür Sanat Tic. A.Ş.	-	94.246
Unicredit (San) Menkul Değerler A.Ş.	-	74.236
Yapı Kredi Portföy Yönetimi A.Ş.	-	97.601
Diğer	47.279	162.284
Toplam	35.199.435	30.467.203
c) Ticari borçlar		
Yapı ve Kredi Bankası A.Ş.	4.158.841	3.144.563
Toplam	4.158.841	3.144.563

YAPI KREDİ SİGORTA A.Ş.**1 OCAK - 30 EYLÜL 2011 ARA HESAP DÖNEMİNE AİT KONSOLİDE
FİNANSAL TABLOLARA İLİŞKİN AÇIKLAYICI DİPNOTLAR (DEVAMI)**
(Para birimi aksi belirtilmedikçe Türk Lirası ("TL") olarak gösterilmiştir.)**45. İlişkili Taraflarla İşlemler (Devamı)**

	30 Eylül 2011	31 Aralık 2010
d) Diğer borçlar		
Koç Sistem Bilgi ve İletişim Hizm. A.Ş.	1.307.157	632.563
Otokoç Otomotiv Tic. ve San. A.Ş.	283.456	26.626
Yapı Kredi Bankası A.Ş.	282.829	11.648
Opet Petrolcülük A.Ş.	206.780	19.976
Zer Merkezi Hizmetler A.Ş.	129.018	809.674
KoçNet Haberleşme Teknolojileri ve İletişim Hizmetleri. A.Ş.	125.598	79.466
Setur Servis Turistik A.Ş.	44.591	28.829
Koç Holding A.Ş.	210	8.260
YKS Tesis Yönetim Hizmetleri A.Ş.	(33.400)	12.818
Toplam	2.346.239	1.629.860

e) Diğer alacaklar

YKS Tesis Yönetim Hizmetleri A.Ş.	-	8.293
Yapı Kredi Portföy Yönetim A.Ş.	1.020	-
Toplam	1.020	8.293

	1 Ocak - 30 Eylül 2011	1 Temmuz - 30 Eylül 2011	1 Ocak - 30 Eylül 2010	1 Temmuz - 30 Eylül 2010
f) Kira gelirleri				
Yapı ve Kredi Bankası A.Ş.	88.748	30.605	83.398	28.175
Yapı Kredi Yatırım A.Ş.	-	-	11.261	-
Toplam	88.748	30.605	94.659	28.175

g) Kira giderleri

Yapı ve Kredi Bankası A.Ş.	1.161.937	403.232	995.781	248.740
Toplam	1.161.937	403.232	995.781	248.740

h) Faiz gelirleri

Yapı ve Kredi Bankası A.Ş.	11.767.164	3.820.502	17.216.853	6.051.379
Toplam	11.767.164	3.820.502	17.216.853	6.051.379

YAPI KREDİ SİGORTA A.Ş.**1 OCAK - 30 EYLÜL 2011 ARA HESAP DÖNEMİNE AİT KONSOLİDE
FİNANSAL TABLOLARA İLİŞKİN AÇIKLAYICI DİPNOTLAR (DEVAMI)**
(Para birimi aksi belirtilmedikçe Türk Lirası ("TL") olarak gösterilmiştir.)**45. İlişkili Taraflarla İşlemler (Devamı)****i) Net Kazanılmış Primler**

	1 Ocak- 30 Eylül 2011	1 Temmuz- 30 Eylül 2011	1 Ocak- 30 Eylül 2010	1 Temmuz- 30 Eylül 2010
Yapı ve Kredi Bank A.Ş.	52.037.462	18.452.787	56.005.398	1.785.034
Türkiye Petrol Rafinerileri A.Ş.	2.364.238	1.961.698	-	-
Koç Holding Emekli ve Yardım Sandığı Vakfı	10.081.447	2.499.031	-	-
Aygaz A.Ş.	1.758.596	913.258	306.550	3.251
Setair Hava Taşımacılığı Ve Hizmetleri A.Ş.	950.291	390.555	801.575	296.012
Koç Holding A.Ş.	897.479	352.511	362.729	-
Yapı Kredi Yatırım A.Ş.	784.577	309.291	907.535	392.373
Setur Servis Turistik A.Ş.	425.742	82.319	270.700	49.406
Yapı Kredi Finansal Kiralama A.O.	392.662	127.642	458.953	1.158
Mogaz Petrol Gazları A.Ş.	388.671	210.266	-	-
Ford Otomotiv Sanayi A.Ş.	364.650	137.541	210	60
Arçelik A.Ş.	333.023	121.183	-	-
Karsan Otomotiv Sanayi Ve Ticaret A.Ş.	312.911	112.215	-	-
Koç Sistem Bilgi ve İletişim Hizmetleri A.Ş.	289.599	123.045	-	-
Yapı Kredi Kültür Sanat Yayıncılık Tic.ve San. A.Ş.	224.450	86.189	251.469	-
Heksagon Mühendislik ve Tasarım A.Ş.	222.547	85.244	-	-
THY Opet Havacılık Yakıtları A.Ş.	213.130	138.657	-	-
Unicredit Menkul Değerler	204.645	126.955	102.095	(1.619)
Yapı Kredi Faktoring A.Ş.	193.733	62.109	231.539	16.311
Tofaş Türk Otomobil Fabrikası A.Ş.	182.691	71.081	-	-
Kredi Kayıt Bürosu A.Ş.	179.506	117.516	116.600	28.991
Vehbi Koç Vakfı Amerikan Hastanesi	162.691	51.517	-	-
Vehbi Koç Vakfı Koç Üniversitesi	157.368	52.795	-	-
Yapı Kredi Portföy Yönetimi A.Ş.	156.288	52.251	174.190	(42)
Aygaz Doğalgaz Toptan Satış A.Ş.	145.125	77.571	-	-
Türkiye Eğitim Gönüllüleri Vakfı	144.216	73.102	126.517	796
Aygaz Doğalgaz İletim A.Ş.	138.782	83.033	-	-
Vehbi Koç Vakfı	134.502	74.725	-	-
Koçtaş Yapı Marketleri Tic. A.Ş.	113.439	49.854	83	83
Opet Petrolcülük A.Ş.	112.319	44.764	587	-
Diğer	1.854.666	765.853	155.224	31.245
Toplam	75.921.446	27.806.558	60.271.954	2.603.059

j) Ödenen komisyonlar ve sigorta primleri

	1 Ocak- 30 Eylül 2011	1 Temmuz- 30 Eylül 2011	1 Ocak- 30 Eylül 2010	1 Temmuz- 30 Eylül 2010
Yapı ve Kredi Bankası A.Ş.	35.945.798	11.666.222	21.804.968	7.206.391
Yapı Kredi Portföy A.Ş.	7.461.245	2.689.947	5.735.163	2.099.367
Yapı Kredi Finansal Kiralama A.Ş.	1.479.734	243.867	1.483.949	545.332
Yapı Kredi Yatırım A.Ş.	56.704	8.729	87.786	49.220
Toplam	44.943.481	14.608.765	29.066.866	9.900.310

YAPI KREDİ SİGORTA A.Ş.**1 OCAK - 30 EYLÜL 2011 ARA HESAP DÖNEMİNE AİT KONSOLİDE
FİNANSAL TABLOLARA İLİŞKİN AÇIKLAYICI DİPNOTLAR (DEVAMI)**
(Para birimi aksi belirtilmedikçe Türk Lirası ("TL") olarak gösterilmiştir.)**45. İlişkili Taraflarla İşlemler (Devamı)****k) Diğer Giderler**

	1 Ocak- 30 Eylül 2011	1 Temmuz- 30 Eylül 2011	1 Ocak- 30 Eylül 2010	1 Temmuz- 30 Eylül 2010
Zer Merkezi Hizmetler A.Ş.	1.748.817	445.452	1.463.514	432.537
Otokoç Otomotiv Tic.ve San. A.Ş.	515.696	(103.040)	887.000	543.552
YKS Tesis Yönetim Hizmetleri A.Ş.	462.192	147.332	903.236	295.321
Koç Finansal Hizmetler A.Ş.	173.898	141.886	-	-
Yapı ve Kredi Bankası A.Ş.	80.661	24.198	-	-
Yapı Kredi Portföy Yönetimi A.Ş.	21.791	6.938	-	-
Toplam	3.003.055	662.766	3.253.750	1.271.410

l) Ödenen temettüler

Yapı Kredi Factoring A.Ş.	7.256	-	9.623	-
Yapı Kredi Yatırım A.Ş.	7.254	-	9.622	-
Diğer	140	-	186	-
Toplam	14.650	-	19.431	-

m) Türev işlemler

	30 Eylül 2011	31 Aralık 2010
Forward(USD)		
Yapı Kredi Bankası A.Ş.	4.000.000	-
Toplam	4.000.000	
Forward(EUR)		
Yapı Kredi Bankası A.Ş.	1.500.000	-
Toplam	1.500.000	

Grup'un cari dönemde Yapı ve Kredi Bankası A.Ş. aracılığıyla yazmış olduğu prim toplamı 251.888.592 TL'dir (1 Temmuz - 30 Eylül 2011: 89.008.386 TL), (30 Eylül 2010: 125.066.385 TL), (1 Temmuz - 30 Eylül 2010: 41.947.768 TL).

**1 OCAK - 30 EYLÜL 2011 ARA HESAP DÖNEMİNE AİT KONSOLİDE
FİNANSAL TABLOLARA İLİŞKİN AÇIKLAYICI DİPNOTLAR (DEVAMI)**
(Para birimi aksi belirtilmedikçe Türk Lirası ("TL") olarak gösterilmiştir.)

45. İlişkili Taraflarla İşlemler (Devamı)

45.1 Ortaklar, iştirakler ve bağlı ortaklıklardan alacaklar nedeniyle ayrılan şüpheli alacak tutarları ve bunların borçları: Yoktur (31 Aralık 2010: Yoktur).

45.2 Grup ile dolaylı sermaye ve yönetim ilişkisine sahip iştirakler ve bağlı ortaklıkların dökümü, iştirakler ve bağlı ortaklıklar hesabında yer alan ortaklıkların isimleri ve iştirak ve oran ve tutarları, söz konusu ortaklıkların düzenlenen en son finansal tablolarında yer alan dönem karı veya zararı, net dönem karı veya zararı ile bu finansal tabloların ait olduğu dönem, kurulumuz standartlarına göre hazırlanıp hazırlanmadığı, bağımsız denetime tabi tutulup tutulmadığı ve bağımsız denetim raporunun olumlu, olumsuz ve şartlı olmak üzere hangi türde düzenlendiği:

Finansal Duran Varlıklar

Finansal Duran Varlıklar

	30 Eylül 2011								
	Endekslenmiş (%)	Maliyet	Defter Değeri	Bağımsız denetim görüşü	Finansal tablo dönemi	Toplam varlık	Toplam yükümlülük	Net satış	Net kar/ (zarar)
Çimsataş A.Ş.	0,01	368.613	368.613	Denetlenmemiştir	30.06.2011	329.530.287	35.845.512	60.377.432	5.630.740
Emeklilik Gözetim Merkezi	7,69	263.221	263.221	Denetlenmemiştir	30.09.2011	7.283.118	1.101.116	4.218.785	1.082.866
Çukurova Çelik End. A.Ş.	0,04	6.382.914	-	Denetlenmemiştir	30.06.2011	2.419.256.395	149.195.150	2.942	(2.600.146)
		7.014.748	631.834						

	31 Aralık 2010								
	Endekslenmiş (%)	Maliyet	Defter Değeri	Bağımsız denetim görüşü	Finansal tablo dönemi	Toplam varlık	Toplam yükümlülük	Net satış	Net kar/ (zarar)
Çimsataş A.Ş.	0,01	368.613	368.613	Denetlenmemiştir	30.09.2010	488.296.027	28.059.273	58.576.027	664.953
Emeklilik Gözetim Merkezi	7,69	263.221	263.221	Denetlenmemiştir	31.12.2010	7.336.205	3.034.258	4.938.578	22.372
Çukurova Çelik End. A.Ş.	0,17	6.308.122	-	Denetlenmemiştir	30.09.2010	2.398.792.221	172.685.665	-	909.105
		6.939.956	631.834						

Grup'un, 30 Eylül 2011 tarihi itibarıyla hazırladığı finansal tablolar, satılmaya hazır finansal duran varlıklar için geçmiş yıllarda 6.308.122 TL ve 30 Eylül 2011'de 74.792 TL olmak üzere toplam 6.382.914 TL (31 Aralık 2010: 6.308.122 TL) tutarında değer düşüklüğü karşılığını da içermektedir.

45.3 İştirakler ve bağlı ortaklıklarda içsel kaynaklardan yapılan sermaye artırımını nedeniyle elde edilen bedelsiz hisse senedi tutarları: Yoktur (31 Aralık 2010: Yoktur).

45.4 Taşınmazlar üzerinde sahip olunan aynı haklar ve bunların değerleri: Yoktur (31 Aralık 2010: Yoktur).

45.5 Ortaklar, iştirakler ve bağlı ortaklıklar lehine verilen garanti, taahhüt, kefalet, avans, ciro gibi yükümlülüklerin tutarı: Yoktur (31 Aralık 2010: Yoktur).

46. Bilanço Tarihi Sonra Ortaya Çıkan Olaylar: Yoktur (31 Aralık 2010: Yoktur).

YAPI KREDİ SİGORTA A.Ş.**1 OCAK - 30 EYLÜL 2011 ARA HESAP DÖNEMİNE AİT KONSOLİDE
FİNANSAL TABLOLARA İLİŞKİN AÇIKLAYICI DİPNOTLAR (DEVAMI)**
(Para birimi aksi belirtilmedikçe Türk Lirası ("TL") olarak gösterilmiştir.)**47. Diğer****47.1 Finansal tablolardaki "diğer" ibaresini taşıyan hesap kalemlerinden dahil olduğu grubun toplam tutarının %20'sini veya bilanço aktif toplamının %5'ini aşan kalemlerin ad ve tutarları:**

	30 Eylül 2011	31 Aralık 2010
a) Diğer ilişkili taraflardan alacaklar:		
İlişkili taraflardan alacaklar	-	8.293
	-	8.293
b) Diğer nakit ve nakit benzeri varlıklar:		
Kredi Kartı Tahsilatları	101.471.630	83.617.229
Banka Ödeme Belgesi	44.574	62.562
Diğer	85.627	27.261
	101.601.831	83.707.052
c) Diğer çeşitli alacaklar:		
Acentelerden zorunlu deprem sigortası alacakları	2.680.427	2.318.583
Diğer	23.895	3.873.504
	2.704.322	6.192.087
d) Emeklilik faaliyetlerinden alacaklar ve borçlar:		
Saklayıcı şirketten alacaklar	2.256.587.405	1.859.893.915
Katılımcılardan alacaklar (giriş aidatları)	9.141.823	7.873.053
Fon işletim gideri kesintisi	3.541.061	3.036.269
Satış emirleri	3.035.377	940.690
Emeklilik yatırım fonları avans ödemesi	-	200.000
Emeklilik faaliyetlerinden alacaklar	2.272.305.666	1.871.943.927
Katılımcılara borçlar	2.259.622.781	1.860.834.605
Katılımcılar geçici hesabı	36.741.983	29.198.521
Katılımcılar cayma hesabı	2.603.421	660.553
Aracılara borçlar	550.440	1.829.624
Diğer	890.109	759.200
Emeklilik faaliyetlerinden borçlar	2.300.408.734	1.893.282.503
e) Diğer çeşitli cari varlıklar:		
Satıcılardan alacaklar	312.219	66.678
Personele verilen cihazlar	51.054	116.317
Diğer	12.212	8.471
	375.485	191.466

YAPI KREDİ SİGORTA A.Ş.**1 OCAK - 30 EYLÜL 2011 ARA HESAP DÖNEMİNE AİT KONSOLİDE
FİNANSAL TABLOLARA İLİŞKİN AÇIKLAYICI DİPNOTLAR (DEVAMI)**
(Para birimi aksi belirtilmedikçe Türk Lirası ("TL") olarak gösterilmiştir.)**47. Diğer (Devamı)**

	30 Eylül 2011	31 Aralık 2010
f) Gelecek aylara ait diğer giderler ve gelir tahakkukları - kısa vadeli:		
Ertelenen emeklilik branşı üretim giderleri (2.25 no'lu dipnot)	1.508.169	2.095.002
Diğer gelir tahakkukları	107.816	-
	1.615.985	2.095.002
g) Gelecek yıllara ait diğer giderler ve gelir tahakkukları - uzun vadeli:		
Ertelenen emeklilik branşı üretim giderleri (2.25 no'lu dipnot)	4.294.676	2.435.750
Gelecek yıllara ait acente ödülleri	1.869.890	1.405.000
Diğer	97	10.951
	6.164.663	3.851.701
h) Diğer Finansal Borçlar (Yükümlülükler):		
Türev Enstrüman Piyasa Değeri USD&EURO Forward	222.222	-
	222.222	-
i) Diğer Esas Faaliyetlerden Borçlar:		
Anlaşmalı kurumlara borçlar	33.988.772	39.082.328
Diğer	1.858.727	2.194.076
	35.847.499	41.276.404
j) Diğer İlişkili Taraflara Borçlar:		
Zer A.Ş.	105.848	484.321
Koç Sistem A.Ş.	1.307.157	632.484
Diğer	582.421	215.847
	1.995.426	1.332.652
k) Diğer Çeşitli Borçlar:		
Araçlara borçlar	3.945.771	4.571.366
Satıcılara borçlar	4.832.919	5.271.235
SGK tedavi giderlerine ilişkin borçlar	1.340.560	-
Kazanılmamış prim karşılığında kazanılmamış reasürans komisyonu	1.303.121	303.608
Personel sağlık sigortası	24.158	1.664.201
SGK tedavi giderlerine ilişkin borçlar reeskontu	(1.147.227)	-
Diğer	1.183.807	1.096.246
	11.483.109	12.906.656
l) Diğer Kısa Vadeli Teknik Karşılıklar:		
Finansal varlık karşılık gideri	-	150.000
	-	150.000

YAPI KREDİ SİGORTA A.Ş.**1 OCAK - 30 EYLÜL 2011 ARA HESAP DÖNEMİNE AİT KONSOLİDE
FİNANSAL TABLOLARA İLİŞKİN AÇIKLAYICI DİPNOTLAR (DEVAMI)**
(Para birimi aksi belirtilmedikçe Türk Lirası ("TL") olarak gösterilmiştir.)**47. Diğer (Devamı)**

	30 Eylül 2011	31 Aralık 2010
m) Diğer Vergi ve Benzeri Yükümlülük Karşılıkları:		
Şirket Aleyhine Açılan Dava Karşılıkları	2.312.598	3.174.668
	2.312.598	3.174.668
n) Diğer Uzun Vadeli Teknik Karşılıklar:		
Dengeleme karşılığı	10.473.161	7.423.016
Diğer Teknik Karşılıklar(*)	24.668.281	32.526.080
	35.141.442	39.949.096
(*) Diğer teknik karşılıklar, satılmaya hazır finansal varlıkların rayiç değerlerindeki değişikliklerden kaynaklanan gerçekleşmemiş kazanç veya kayıpların Bağlı Ortaklık'a ait olmayan kısmından oluşmaktadır.		
	30 Eylül 2011	31 Aralık 2010
o) Diğer Çeşitli Kısa Vadeli Yükümlülükler:		
Personel izin karşılığı	2.599.848	2.647.147
Diğer	183.341	-
	2.783.189	2.647.147
p) Diğer Uzun Vadeli Yükümlülükler:		
Emeklilik sözleşmelerinden devamlılık ödülü yükümlülüğü (2.25 no'lu dipnot)	7.013.698	6.032.045
	7.13.698	6.032.045
q) Uzun vadeli diğer çeşitli borçlar:		
SGK tedavi giderlerine ilişkin borçlar	7.866.281	-
	7.866.281	-

YAPI KREDİ SİGORTA A.Ş.**1 OCAK - 30 EYLÜL 2011 ARA HESAP DÖNEMİNE AİT KONSOLİDE
FİNANSAL TABLOLARA İLİŞKİN AÇIKLAYICI DİPNOTLAR (DEVAMI)**
(Para birimi aksi belirtilmedikçe Türk Lirası ("TL") olarak gösterilmiştir.)**47. Diğer (Devamı)**

	1 Ocak - 30 Eylül 2011	1 Temmuz - 30 Eylül 2011	1 Ocak - 30 Eylül 2010	1 Temmuz - 30 Eylül 2010
r) Diğer teknik karşılıklarda değişim:				
Kar'a iştirak karşılığı gideri	768.156	46.415	1.164.788	248.846
IGP Pool	754.204	(152.410)	1.551.491	164.474
Dengeleme karşılığı gideri	748.901	235.803	423.858	226.062
Stopaj gider karşılığı	431.323	486.331	70.000	90.000
Reasürans kur farkı gideri	186.524	122.679	11.274	(5.119)
Kuruluş harcı	135.961	-	126.240	-
Diğer	172.957	17.212	145.484	31.950
	3.198.026	756.030	3.493.135	756.213
s) Diğer teknik giderler:				
Kredi kart komisyon giderleri	2.109.508	318.994	2.567.520	884.856
Devamlılık ödülü gideri	-	-	-	-
Takasbank'a ödenen komisyonlar	474.808	228.140	-	-
EGM, E-BEAS, Takasbank giderleri	296.035	108.163	606.246	184.646
Diğer	389.064	119.616	301.804	101.129
	3.269.415	774.913	3.475.570	1.170.631
t) Diğer teknik gelirler:				
Devamlılık ödülü karşılığında değişim	-	-	2.331.274	168.563
Ertelenmiş komisyon giderlerindeki değişim	1.272.095	293.741	-	-
Diğer	2.907	753	20	7
	1.275.002	294.494	2.331.294	168.570
u) Diğer gelir ve karlar				
Kapalı ve fesih acente bakiyeleri	3.188.155	336.025	-	-
Kar'a iştirak	210.125	8.134	-	-
Tahakkuk iptalleri	32.420	32.420	173.420	22.949
Dağıtılmayan önceki yıl personel primi	-	-	481.279	-
Diğer	730.935	403.749	339.847	142.896
Toplam	4.161.635	780.328	994.546	165.845
v) Diğer giderler ve zararlar:				
6111 Kapsamında beyan edilen stopajlar	1.030.785	-	-	-
Diğer	286.819	65.439	261.062	70.781
	1.317.604	65.439	261.062	70.781

YAPI KREDİ SİGORTA A.Ş.**1 OCAK - 30 EYLÜL 2011 ARA HESAP DÖNEMİNE AİT KONSOLİDE
FİNANSAL TABLOLARA İLİŞKİN AÇIKLAYICI DİPNOTLAR (DEVAMI)**
(Para birimi aksi belirtilmedikçe Türk Lirası ("TL") olarak gösterilmiştir.)

- 47.2 “Diğer Alacaklar” ile “Diğer Kısa veya Uzun Vadeli Borçlar” hesap kalemi içinde bulunan ve bilanço aktif toplamının yüzde birini aşan, personelden alacaklar ile personele borçlar tutarlarının ayrı ayrı toplamları:** Yoktur (31 Aralık 2010: Yoktur).
- 47.3 Nazım hesaplarda takip edilen rücu alacaklarına ilişkin tutarlar:** Yoktur. (31 Aralık 2010: Yoktur.).
- 47.4 Önceki döneme ilişkin gelir ve giderler ile önceki döneme ait gider ve zararların tutarlarını ve kaynakları gösteren açıklayıcı not:** Yoktur (1 Temmuz - 30 Eylül 2011: Yoktur), (30 Eylül 2010: Yoktur), (1 Temmuz - 30 Eylül 2010: Yoktur).
- 47.5 Hazine Müsteşarlığı tarafından sunumu zorunlu kılınan diğer bilgiler:**

a) Dönemin reeskont ve karşılık giderleri/(gelirleri):

	1 Ocak - 30 Eylül 2011	1 Temmuz - 30 Eylül 2011	1 Ocak - 30 Eylül 2010	1 Temmuz - 30 Eylül 2010
Teknik karşılıklar:				
Kazanılmamış primler karşılığı, net	4.807.487	(17.522.349)	19.430.401	(30.011.077)
Muallak hasar ve tazminat karşılığı, net	17.190.625	12.094.532	19.903.106	12.164.282
Devam eden riskler karşılığı	5.545.007	3.722.250	1.431.526	(907.354)
Diğer teknik karşılıklar-Hayat	3.198.026	756.030	3.493.135	756.213
Diğer teknik karşılıklar-Hayat Dışı	2.301.243	866.448	1.876.937	602.081
Ertelenen komisyon giderleri	7.768.236	343.594	(7.734.309)	1.473.439
Ertelenen komisyon gelirleri	(5.570.651)	(898.153)	(1.366.694)	(548.983)
Hayat matematik karşılığı	50.015.651	35.550.015	(34.240.628)	(16.420.592)
İkramiye ve indirimler karşılığı	1.299.696	1.200.000	-	-
Vergi karşılıkları:				
Vergi karşılığı	14.471.527	7.650.016	6.150.970	4.285.103
Ertelenen vergi karşılığı	(2.859.370)	(2.898.378)	140.621	(1.580.650)
Diğer karşılıklar				
Borç ve alacak iskonto geliri/(gideri)	(674.591)	(1.592.927)	(374.266)	(645.832)
İdari ve kanuni takipteki net rücu alacakları karşılığı	(1.027.162)	1.581.830	(4.208.550)	(319.940)
Araçlardan ve sigortalılardan alacaklar karşılığı	257.765	641.210	(114.013)	(62.924)
Diğer borç ve gider karşılığı (İzin karşılıkları)	(47.299)	(337.450)	260.749	(40.597)
Kıdem tazminatı karşılığı	63.549	17.248	357.104	51.924
Esas faaliyetlerden kaynaklanan şüpheli alacaklar karşılığı	395.592	363.551	(18.431)	(18.432)
Diğer karşılıklar	(846.149)	63.591	301.341	165.864

YAPI KREDİ SİGORTA A.Ş.**1 OCAK - 30 EYLÜL 2011 ARA HESAP DÖNEMİNE AİT KONSOLİDE
FİNANSAL TABLOLARA İLİŞKİN AÇIKLAYICI DİPNOTLAR (DEVAMI)**
(Para birimi aksi belirtilmedikçe Türk Lirası ("TL") olarak gösterilmiştir.)

	Dipnot	Cari Dönem	Geçmiş Dönem
I. DÖNEM KARININ DAĞITIMI			
1.1. DÖNEM KARI		-	-
1.2. ÖDENECEK VERGİ VE YASAL YÜKÜMLÜLÜKLER		-	-
1.2.1. Kurumlar Vergisi (Gelir Vergisi)		-	-
1.2.2. Gelir Vergisi Kesintisi		-	-
1.2.3. Diğer Vergi ve Yasal Yükümlülükler		-	-
A NET DÖNEM KARI (1.1 - 1.2)		-	-
1.3. GEÇMİŞ DÖNEMLER ZARARI (-)		-	-
1.4. BİRİNCİ TERTİP YASAL AKÇE		-	-
1.5. ŞİRKETTE BIRAKILMASI VE TASARRUFU ZORUNLU YASAL FONLAR (-)		-	-
B DAĞITILABİLİR NET DÖNEM KARI [(A - (1-.3 + 1.4 + 1.5)]		-	-
1.6. ORTAKLARA BİRİNCİ T-EMETTÜ (-)		-	-
1.6.1. Hisse Senedi Sahiplerine		-	-
1.6.2. İmtiyazlı Hisse Senedi Sahiplerine		-	-
1.6.3. Katılma İntifa Senedi Sahiplerine		-	-
1.6.4. Kara İştirakli Tahvil Sahiplerine		-	-
1.6.5. Kar ve Zarar Ortaklığı Belgesi Sahiplerine		-	-
1.7. PERSONELE TEMETTÜ (-)		-	-
1.8. KURUCULARA TEMETTÜLER (-)		-	-
1.9. YÖNETİM KURULUNA TEMETTÜ (-)		-	-
1.10. ORTAKLARA İKİNCİ TEMETTÜ (-)		-	-
1.10.1. Hisse Senedi Sahiplerine		-	-
1.10.2. İmtiyazlı Hisse Senedi Sahiplerine		-	-
1.10.3. Katılma İntifa Senedi Sahiplerine		-	-
1.10.4. Kara İştirakli Tahvil Sahiplerine		-	-
1.10.5. Kar ve Zarar Ortaklığı Belgesi Sahiplerine		-	-
1.11. İKİNCİ TERTİP YASAL YEDEK AKÇE (-)		-	-
1.12. STATÜ YEDEKLERİ (-)		-	-
1.13.OLAĞANÜSTÜ YEDEKLER		-	-
1.14.DİĞER YEDEKLER		-	-
1.15.ÖZEL FONLAR		-	-
II. YEDEKLERDEN DAĞITIM		-	-
2.1. DAĞITILAN YEDEKLER		-	-
2.2. İKİNCİ TERTİP YASAL YEDEKLER (-)		-	-
2.3. ORTAKLARA PAY (-)		-	-
2.3.1. Hisse Senedi Sahiplerine		-	-
2.3.2. İmtiyazlı Hisse Senedi Sahiplerine		-	-
2.3.3. Katılma İntifa Senedi Sahiplerine		-	-
2.3.4. Kâra İştirakli Tahvil Sahiplerine		-	-
2.3.5. Kâr ve Zarar Ortaklığı Belgesi Sahiplerine		-	-
2.4. PERSONELE PAY (-)		-	-
2.5. YÖNETİM KURULUNA PAY (-)		-	-
III HİSSE BAŞINA KAR		-	-
3.1. HİSSE SENEDİ SAHİPLERİNE		-	-
3.2. HİSSE SENEDİ SAHİPLERİNE (%)		-	-
3.3. İMTİYAZLI HİSSE SENEDİ SAHİPLERİNE		-	-
3.4. İMTİYAZLI HİSSE SENEDİ SAHİPLERİNE (%)		-	-
IV. HİSSE BAŞINA TEMETTÜ		-	-
4.1. HİSSE SENEDİ SAHİPLERİNE		-	-
4.2. HİSSE SENEDİ SAHİPLERİNE (%)		-	-
4.3. İMTİYAZLI HİSSE SENEDİ SAHİPLERİNE		-	-
4.4. İMTİYAZLI HİSSE SENEDİ SAHİPLERİNE (%)		-	-

30 Eylül 2011 ve 2010 tarihlerinde sona eren dokuz aylık dönemler ile ilgili kar dağıtımı olmadığından kar dağıtım tablosu hazırlanmamıştır.

HİSSEDARLARA BİLGİ

Hissedarlara Bilgi

Genel

Hesap dönemi içinde Şirketin Ana Sözleşmesinde değişiklik yapılmamıştır.

Yönetim kurulu başkan ve üyeleri her genel kurulda seçilmektedir. Dolayısı ile hizmet süreleri iki genel kurul toplantısı arasındaki süredir.

Şirketin dahil olduğu risk grubu Gelir Tablosu dip notlarının 45. maddesinde açıklanmaktadır.

Borsa

Yapı Kredi Sigorta'nın hisseleri İstanbul Menkul Kıymetler Borsası (İMKB) Ulusal Pazarında YKSGR sembolü ile işlem görmektedir. Hisse senetlerine ilişkin bilgiler, günlük gazetelerin ekonomi sayfalarında ve yatırım şirketlerinin internet portallarında yayınlanmaktadır.

Pay Sahipleri ile İlişkiler

Yapı Kredi Sigorta'nın yıllık raporları ve diğer bilgiler aşağıdaki adresten temin edilebileceği gibi Şirketin www.yksigorta.com.tr adresinde yayında bulunan web sitesinden de elde edilebilir.

Yapı Kredi Sigorta

Yatırımcı İlişkileri (Emel Bek - M. Teoman Çelen)
Yapı Kredi Plaza A Blok, Büyükdere Caddesi
Levent, 34330 İstanbul

Yıllık Olağan Genel Kurul

Yapı Kredi Sigorta'nın Yıllık Olağan Genel Kurulu 02 Mart 2011 Salı günü saat 14:45'de Yapı Kredi Plaza D Blok Konferans Salonu, Levent/İstanbul adresinde yapılmıştır.

Olağanüstü Genel Kurul

Yapı Kredi Sigorta'nın Olağanüstü Genel Kurulu 19 Eylül 2011 Pazartesi günü saat 13:00'de Yapı Kredi Plaza D Blok Toplantı Salonu, Levent/İstanbul adresinde yapılmıştır.

Bağımsız Denetçi

Güney Bağımsız Denetim ve Serbest Muhasebeci Mali Müşavirlik Anonim Şirketi (a member firm of Ernst & Young Global Limited)
Tel: (212) 315 30 00 - Faks: (212) 230 31 32

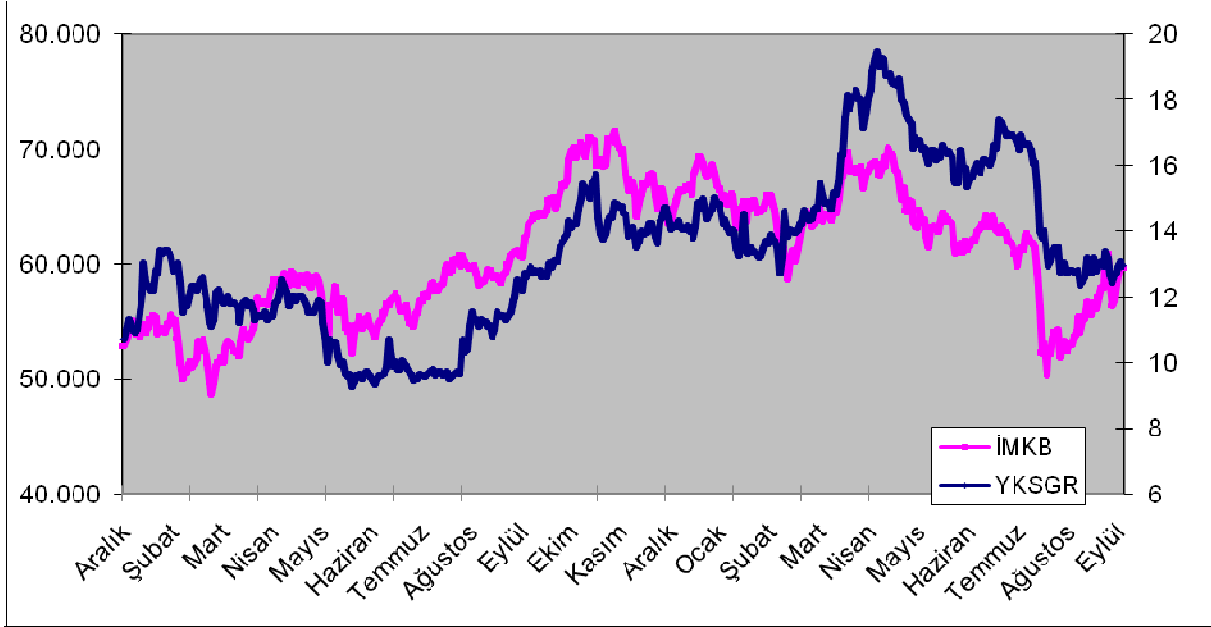
Vergi Tasdiki

DRT Yeminli Mali Müşavirlik ve Bağımsız Denetim Anonim Şirketi
Member of Deloitte Touche Tohmatsu
Tel: (212) 366 60 00 - Faks: (212) 366 60 10

YKSGR hisse senedi Eylül 2011 sonu performansı

Yapı Kredi Sigorta'nın Eylül 2011 sonu bilançosuna göre ödenmiş sermayesi 80 milyon TL'dir. Şirket sermayesi 160 milyar adet hisseye bölünmüştür.

Yapı Kredi Sigorta hisse senedinin Eylül 2011 sonu performansını gösteren grafik (İMKB genel endeksi ile kıyaslı olarak) aşağıda sunulmuştur.



Hisse senedinin ilk üç aylık dönem içindeki en düşük fiyatı 12,15 TL; en yüksek fiyatı ise 18,15 TL olarak gerçekleşmiştir. Hisse senedinin 2011 Eylül sonu itibariyle kaydettiği ortalama fiyat 14,21 TL olmuştur. Hisse senedinin çeyrek dönemler itibariyle en düşük ve en yüksek fiyatları aşağıda verilmiştir.

	En Düşük	En Yüksek
01.07.2010 - 30.09.2010	9,40	13,20
01.10.2010 - 31.12.2010	12,95	16,70
01.01.2011 - 31.03.2011	12,22	16,05
01.04.2011 - 30.06.2011	15,00	19,55
01.07.2011 - 30.09.2011	12,15	18,15

Yapı Kredi Emeklilik

Yapı Kredi Emeklilik Eylül 2011 sonu itibariyle, hayat ve emeklilik alanlarında sektörün lider, öncü şirketleri arasında yer almaktadır. 14 şirketin faaliyet gösterdiği Bireysel Emeklilik Sisteminde fon büyüklüğüne göre yüzde 16,08 pazar payıyla 4. sırada, sözleşme sayısına göre ise yüzde 11,49 pazar payıyla yine 4. sırada bulunmaktadır.

GENEL MÜDÜRLÜK VE BÖLGE YÖNETİCİLERİ

Genel Müdürlük ve Bölge Yöneticileri

Grup Başkanları

Ayşe Türkölmez	Sağlık Kurumsal Satış ve Ürün Yönetimi Grup Başkanı
Emel Bek	Finansman ve Fon Yönetimi Grup Başkanı
Hüseyin Akay	Sağlık Yazılım ve Sistem Yönetimi Grup Başkanı
Necmettin Yılmaz	Elementer Hasar Grup Başkanı
Tevfik Ekmen	Sağlık Risk Kabul Grup Başkanı
Mehmet Yetgin	Planlama Kontrol, Finansal Raporlama ve Muhasebe Grup Başkanı
Vehbi Aykut Alp Çelebi	Elementer Sigortalar Grup Başkanı
Yılmaz Vatansever	Sağlık ve Banka Satış Grup Başkanı
Volkan Terzioğlu	Bilgi Teknolojileri Grup Başkanı *GMY Vekili
Emin Selim Fenercioğlu	Elementer Sigortalar Grup Başkanı *GMY Vekili
Yusuf Kenan Akter	Strateji Geliştirme ve Müşteri İlişkileri Yönetimi Grup Başkanı
Mehmet Murat Beköz	Marmara Bölge Grup Başkanı

Bölüm Yöneticileri

Ahmet Korkut Güner	Acente Satış Müdürü
Alper Tan	Özel Riskler Sorumluluk Sigortaları ve Reasürans Müdürü
Aslıhan Ögüt	Broker ve Büyük Müşteriler Müdürü
Ayhan Güçlü	Eğitim Müdürü
Banu Aksoylu	Sağlık Dışı Aküerya Yönetmeni
Kadir Burnaz	Mühendislik, Yangın, Risk Mühendisliği ve Tarım Sigortaları Müdürü
Murat Dilaver	Satış Destek Yönetmeni
Dilfiruz Sevindik	Kaza Sigortaları Yönetmeni
Elvan Özüm Demiraslan	Planlama ve Kontrol Yönetmeni
Fusun Dedehayır Ulukan	Kurumsal İletişim Müdürü
Gamze Bulur	Rücu İşlemleri Yönetmeni
Gamze Tan Yedikardeş	İç Denetim Yönetmeni
Gülay Akalay	Hukuk İşleri Yönetmeni Müdürü
İlkim Soysal	Fon Yönetimi Yönetmeni
Lutfi Emre Keçecioğlu	Acente Finansmanı Yönetmeni
Mehmet Cengiz Cantekin	Acente Operasyon Müdürü
Mehmet Tümer	Kaza ve Nakliyat Sigortaları Müdürü
Musa Alphan Bahar	Oto Dışı Hasar Müdürü
Mustafa Sağlık	Sağlık Ürün Yönetimi ve Aktüerya Yönetmeni (Müdür Vekili)
Mustafa Özgür Gökalp	İdari İşler ve Gider Yönetimi Müdürü
Mustafa Teoman Çelen	Finansal Raporlama ve Muhasebe Müdürü
Müge Dürdane Sarıbayraktar	Sağlık Gider Yönetim Müdürü
Onur Hakan Uluyol	Strateji Ve Sistem araştırma Geliştirme Yönetmeni
Özgür Uysal	Sistem ve Ağ Yönetimi Müdürü
Özlem Gülek Solmaz	Reasürans Müdürü
Saliha Çevik Öksüzoğlu	Elementer Yazılım Müdürü
Seda Tunoğlu Kaymak	İnsan Kaynakları ve Organizasyon Bölümü Yönetmeni Müdürü

Sengül Yıldız
Ramiz Kurnaz
Uğur Yılmaz
Ülkü Adalı
Zafer Unar
Zuhal Evin

Otohasar Müdürü
Yangın, Risk Mühendisliği ve Tarım Sigortaları Yönetmeni
Sağlık Risk Kabul Müdürü
Yönetim Ofisi Yönetmeni
Sağlık Anlaşmalı Kurumlar Yönetmeni
Sağlık Kurumsal Satış Yönetmeni

Bölge Müdürleri

Özgür Sertel
Funda Baybaylı
Çetin Şılar
Hatice Lale Erdem
Lütfi Polat
Şengül İnce
Gonca Akbudak Karacagil
Vedat Şahin

Akdeniz Bölge Yönetmeni (Bölge Yönetmen Vekili)
Bursa Bölge Müdürü
Bakırköy Bölge Yönetmeni (Bölge Müdür Vekili)
Ege Bölge Yönetmeni (Bölge Müdür Vekili)
İç Anadolu Bölge Yönetmeni (Bölge Müdür Vekili)
Güney Bölge Yönetmeni (Bölge Müdür Vekili)
Kadıköy Bölge Müdürü
Merkez Bölge Yönetmeni (Bölge Müdür Vekili)

Banka Satış Yönetimi

Belkıs Tezbaşaran
Özcan Baştor

Marmara Bölge Banka Satış Yönetimi Yönetmeni (Satış Müdür Vekili)
Bursa Bölge Banka Satış Yönetimi Bölge Yönetmeni

Adresler

Genel Müdürlük

Yapı Kredi Plaza A Blok Büyükdere Cad.

Levent 34330 İstanbul

Tel: (212) 336 06 06 Faks: (212) 336 08 08

E-posta: yksigorta@yksigorta.com.tr <<mailto:yksigorta@yksigorta.com.tr>>

İnternet Adresi: www.yksigorta.com.tr

Müşteri İletişim Merkezi: (212) 336 09 09

Akdeniz Bölge Müdürlüğü

Sinan Mah. Recep Peker Cad. Antalya 2000 İş Merkezi

No: 22 Kat: 4. 07100 Antalya

Tel: (242) 310 39 39 Faks: (242) 314 11 05

Ege Bölge Müdürlüğü

Halit Ziya Bulvarı No: 74/2 Alsancak 35210 İzmir

Tel: (232) 498 64 64 Faks: (232) 466 24 74

Güney Bölge Müdürlüğü

Ziya Paşa Bulvarı No: 74 01130 Adana

Tel: (322) 455 57 57 Faks: (322) 450 00 35

İç Anadolu Bölge Müdürlüğü

Mithatpaşa Cad. No: 43/E Kızılay 06420 Ankara

Tel: (312) 458 60 60 Faks: (312) 405 71 20

Marmara-1 Bölge Müdürlüğü

Atatürk Cad. No: 25 Kat: 4 16010 Bursa

Tel: (224) 294 59 59 Faks: (224) 280 90 33

İstanbul Bölge Müdürlüğü

Yapı Kredi Plaza A Blok Büyükdere Cad.

Levent 34330 İstanbul

Tel: (212) 336 06 06 Faks: (212) 336 84 93

Bakırköy Bölge Müdürlüğü

G. Ali Rıza Gürcan Cad. Metropol Center No: 31

K: 8 Büro No: 33 Merter 34150 İstanbul

Tel: (212) 449 17 17 Faks: (212) 449 17 32

Kadıköy Bölge Müdürlüğü

Şemsettin Günaltay Cad. No: 213 Erenköy 34738 İstanbul

Tel: (216) 468 22 22 Faks: (216) 468 22 23