

**Emlak Konut
Gayrimenkul Yatırım
Ortaklığı A.Ş.**

**2011
Faaliyet Raporu**

SPK Tebliğ Seri:XI, No:29'a göre
hazırlanmıştır.

İçerik

Genel Müdürümüz Murat Kurum'un Yorumları	1
1. Şirket Tanıtımı	3
1.1. Sermaye ve Ortaklık Yapısı	8
1.2. Emlak Konut GYO A.Ş. - Key Ödemeleri	8
1.3. İlgili Mevzuat ve Hukuki Çerçeve	9
1.4. İş Modelleri	10
1.4.1. Gelir Paylaşımı Modeli	11
1.4.2. Kamu İhale Kanunu Modeli	16
1.5. Yönetim ve Denetim Kurulları	19
1.5.1. Yönetim Kurulu	19
1.5.2. Denetim Kurulu	23
1.5.3. Üst Düzey Yönetim	23
1.6. Kâr Dağıtım Politikası ve Esasları	24
2. İlgili Dönemin Değerlendirilmesi	25
2.1. Dünya Ekonomisinde Yaşanan Gelişmeler	25
2.2. Türkiye Ekonomisinde Yaşanan Gelişmeler ..	32
2.3. Gelişmelerin Sektöre ve Emlak Konut GYO A.Ş.'ne Etkisi	39
3. Yönetim Kurulunun Faaliyetleri	44
3.1. Dönem İçi Ana Sözleşmede Yapılan Değişiklikler	44
3.2. Risk Yönetimi - İç Kontrol Hakkında Bilgiler ..	44
3.2.1. Yatırım Riski:	44
3.2.2. Piyasa Riski	45
3.2.3. Kredi Riski	45
3.2.4. Likidite Riski	45
3.2.5. Karşı Taraf ve Yoğunlaşma Riski	45
3.3. Kurumsal Yönetim (Uyum ve İşleyişle İlgili Genel Bilgi)	45

3.3.1. Pay Sahipleri ile İlgili Bilgiler	47
3.3.1.1. Genel Kurul Bilgileri.....	47
3.3.1.2. Oy - Azınlık Hakkı	47
3.3.1.3. Kamuyu Aydınlatma – Şeffaflık	47
3.3.1.4. Bilgilendirme Politikası.....	47
3.3.1.4.1. Amaç ve Kapsam	47
3.3.1.4.2. Kamuyu Aydınlatma Yöntem ve Araçları	48
3.3.1.4.3. Pay Sahipleri ile İletişim ve Kamuya Açıklama Yapmaya Yetkili Kişiler	48
3.3.1.4.4. Yetki ve Sorumluluk.....	49
3.3.1.4.5. Yürürlük.....	49
3.3.1.4.6. Denetim.....	49
3.3.1.4.7. İçsel Bilgi.....	49
3.3.1.5. Özel Durum Açıklamaları	52
3.3.1.6. Yönetim Kurulu Faaliyetleri	52
3.3.2. Yönetim Kuruluna Sağlanan Faydalar.....	52
3.3.3. Menfaat Sahipleri	52
3.4. Ar-Ge Faaliyetleri.....	52
3.5. Çıkarılmış Sermaye Piyasası Araçları	52
4. Portföy Yapısı ve Gayrimenkuller	53
4.1. Kiraya Verilen Gayrimenkuller.....	53
4.2. Bağımsız Ünite Satışları.....	54
4.3. Proje Geliştirmek Üzere Alınan Arsalar	55
4.4. Güncel Projelerimiz	55
4.5. Varlıkların Ekspertiz Değerleri	56
4.6. Projelerimizin Son Durum ve Tamamlanma Oranları	56
4.7. Portföy Sınırlamaları	56
4.8. İştirakler	56

4.9.	<i>Para ve Sermaye Piyasası Araçları.....</i>	56
5.	Hisse Performansı İle İlgili Bilgiler.....	56
5.1.	<i>İşlem Gördüğü Pazar-Endeks-Sınıf.....</i>	56
5.2.	Hisse Fiyat Değişim Grafiği 1 Ocak–30 Eylül Arası Hisse Performansı	56
5.3.	İMKB ve GYO Endekslerini Karşılaştırma.....	57
6.	Mali Tablolar	58
6.1.	Rasyolar.....	60
7.	Ortaklık Portföyündeki Varlık ve Haklara Hizmet Veren İşletmeler	61
8.	Diğer Konular.....	61
8.1.	Üst Düzey Yönetimde Yapılan Değişiklikler - Organizasyon Şeması	61
8.2.	Personel Yapısı, Personele Sağlanan Haklar..	62
8.3.	Bağışlar.....	64
8.4.	Çevreye Duyarlılık, Ekolojik Yönetim ve Kalite Politikası	64
8.5.	Etik İlkeler ve Sosyal Sorumluluk	64
EKLER:	65



Genel Müdürümüz Murat Kurum'un Yorumları

Emlak Konut GYO A.Ş. 2003 yılı başından itibaren göstermiş olduğu yüksek performansı ve başarısı neticesinde bugünkü **7,51 milyar TL aktif toplamı** (31.12.2011 tarihli UFRS'na göre düzenlenen bilançomuz) ve yaklaşık **4,8 milyar TL** (30.12.2011 tarihli İMKB kapanış değeri) piyasa değeriyle Türkiye'nin en büyük, dünyanın da sayılı büyük gayrimenkul Yatırım Ortaklıklarından birisi olmuştur.

Emlak Konut GYO A.Ş. kuruluşundan itibaren bu güne kadar, ülkemizin muhtelif yerlerinde nitelikli, modern ve çevreye duyarlı yaşam merkezlerinin oluşturulmasına öncülük etmiştir. Toplu Konut İdaresi iştiraki olan Şirketimiz, bu hedef kapsamında 2003 yılı başından itibaren, sosyal donatıları ve her türlü alt yapısı ve çevre düzenlemesi ile birlikte yaklaşık 63 bin konutun projelendirilmesi yapılmıştır.

Emlak Konut GYO A.Ş.'nin başta İstanbul Ataşehir, Ispartakule, Halkalı, Tuzla, İzmir Mavişehir, Kocaeli, Körfez ve Gebze olmak üzere ülkemizin muhtelif

yerlerinde yapımı tamamlanmış ve devam etmekte olan 58 projesi mevcuttur.

Söz konusu projeler, mevcut arsa portföyünün yanı sıra TOKİ'den satın alınan arsalarla geliştirilmiştir. Bu amaçla satın alınan arsalar için TOKİ'ye yaklaşık 4,5 milyar TL ödeme yapılmıştır. Toplu Konut İdaresi yeni arsa üretimi yaparak kendine kaynak sağlamış hem de yeni konut alanları oluşturulmasına katkıda bulunmuştur.

2003 yılı başından itibaren Ülkemizdeki siyasi ve ekonomik istikrarın sektördeki sağlamış olduğu canlılık ile birlikte Emlak Konut GYO A.Ş., portföyündeki arsalar üzerinde başta gelir paylaşımı modeli olmak üzere Yüklenicilerle beraber geliştirdiği projelerin çeşitliliği ve kalitesinin Emlak Konut GYO A.Ş. güvencesi ile birleşmesi neticesinde, konut satışları başarılı bir şekilde gerçekleşmiş ve Emlak Konut GYO A.Ş.'nin değeri, 2003 yılına nazaran 3 kat artmıştır. Emlak Konut GYO A.Ş. nitelikli projeleri sayesinde satışlarına büyük ivme kazandırmış ve 2003 yılından itibaren gerçekleşen

senelik satışları başarılı bir performansı göz önüne koymuştur.

Sektöre yön veren projeleri ve hızlı büyüme oranıyla Türkiye'nin Gayrimenkul devi haline gelen Emlak Konut Gayrimenkul Yatırım Ortaklığı (GYO) A.Ş. halka arz sürecinde elde ettiği başarıyı sürdürerek, 2011 yılını satışlarını artırarak ve kârla tamamladı.

Gayrimenkul sektöründeki değişiklikleri ve talebi yakından takip ederek modern ve çağdaş projeler üreten Emlak Konut Gayrimenkul Yatırım Ortaklığı, 2011 yılını kârla kapattı. 2011 yılında **716 milyon 597 bin TL net satış** gerçekleştiren Şirket, **228 milyon 322 bin TL kâr** (UFRS'na göre) elde etmiştir.

İnşaat sektörünün zor bir yıl geçirmesine rağmen, Emlak Konut GYO, projelerinden güçlü satış rakamları

elde etmeyi başardı. Şirket, 2011 yılı sonu itibariyle **gerçekleştirdiği 716 milyon 597 bin TL net satış ile** (UFRS'na göre) yıllık hedefini yakalamıştır.

Rekorlarla gerçekleştirdiğimiz Cumhuriyet tarihinin en başarılı halka arz sonrasında Şirket, gerek satış hacmi ile gerekse karlılığı ile büyümesini sürdürdü. Zorlu geçen 2011 yılına rağmen, Emlak Konut güçlü mali yapısı ve başarılı projeleriyle, müşterilerine sunduğu ödeme seçenekleri sayesinde konut satışlarını güçlü tutmayı başardı. Bu da karlılığımıza ciddi oranda yansdı. Konut teslimlerimizin 2012 ve 2013 yılında artacak olması sonucunda karlılığımızın katlanarak büyümesini bekliyoruz. Yeni arsa alımları ve planlanan projeler ile büyümenin önümüzdeki dönemde de ivme kazanacağını düşünüyoruz. Emlak Konut, portföyünde bulunan **29 projesi** ve **5.4 milyon** metrekare arsası ile yüksek büyüme hızını sürdürmeyi planlamaktadır.

Saygılarımla,

Murat Kurum

1. Şirket Tanıtımı

- 1953 yılında kurulan Emlak Konut GYO A.Ş. Türkiye de ana uzmanlığı konut üretimi olan en köklü işletmelerden biridir. Uzun yılların getirdiği ve birçok projeye imza atılarak kazanılan bu marka değeri, 2002 yılında Gayrimenkul Yatırım Ortaklığı'na dönüşerek faaliyetlerine devam etmektedir.
- 58 yıldır sürekli yenilenen yönetim anlayışı ve kurum kültürü ile tüm menfaat sahiplerinin güven duyduğu bir kurum haline gelmiştir.
- Şirketimiz uzun yıllarda yarattığı marka değeri ile gayrimenkul sektöründe standartları daima yukarıya çekecek bir yönetim anlayışına sahiptir. Özellikle inşaat sistemleri, tasarım, çevreye duyarlılık ve iş yapım şekilleri ile lider ve örnek model olma görevini, sosyal bir bilinçle yerine getirmektedir.
- Ana hissedarı TOKİ olan Emlak Konut GYO A.Ş. piyasa değeri, gayrimenkul portföyü ve arsa stoku açısından Türkiye' de faaliyet gösteren en büyük gayrimenkul yatırım ortaklığıdır.
- Faaliyetlerimiz Türkiye'de arazi satın alarak, orta ve üst-orta gelir grubuna yönelik gayrimenkul geliştirme, geliştirilen gayrimenkullerin pazarlaması ve satışını içermektedir. Bu konularda yenilikçi, çağdaş projeler üretmek başta ortaklarımız ve diğer menfaat sahiplerinin (maddi-maddi olmayan) değerlerinin çoğaltılması ana amacımızdır. Bununla birlikte sektördeki öncü rolümüzün verdiği bilinçle, bir Türk Şirketi olarak konuyla ilgili, olası küresel gelişmeleri de dikkatle takip etmekteyiz.
- Şirketimizin 2.500.000.000TL ödenmiş sermayesi, 4.000.000.000TL kayıtlı sermayesi sektördeki öncü rolünü gösterir ölçüdedir.
- Emlak Konut GYO A.Ş. halka arz sürecini tamamlayarak 2 Aralık 2010 tarihinde İstanbul Menkul Kıymetler Borsası'nda işlem görmeye başlamıştır. Aynı zamanda İMKB-100 ve İMKB-30 a dâhil olan şirketimiz, halka arzdan 1.05 milyar TL gelir elde etmiştir.



STRATEJİK PLAN VE ANA YÖNETİŞİM HEDEFLERİMİZ

Şirketimiz stratejik planlama ve yönetim konusunda 2007 yılında yaptığı çalışma ile 2027 yılını kendisine 20 yıllık hedef nokta olarak belirlemiştir. Ana planımız olan dünyadaki sayılı GMYO arasına girmek ve bu yolda da hem ekonomik hem de sosyal faydayı gözeterek ülkemize bir marka yaratma ülkümüz devam etmektedir.

Ülkemizin 2023 hedefi olan, dünyadaki en büyük 10 ekonomi arasında yerini alma çabasında üstümüze düşeni en iyi yaparak destek olmakta stratejik planlarımızla örtüşmektedir.

Vizyonumuz

Yurt içinde elde ettiğimiz başarılı konumumuzu, yurtdışında da sürekli geliştirerek, 2027 yılı sonunda Gayrimenkul Yatırım Ortaklığı hizmetlerinde dünya ölçeğinde bir kurum olmak. Girişimci, dinamik ve yetkin kadromuz ve müşteri odaklı yaklaşımımızla dünyanın çeşitli ülkelerindeki yerel mimari özellikleri ve Türk mimarisini bütünleştiren, çağın ihtiyaçlarına ve çevreye uyumlu, özgün projelere imza atarak ülkemizi temsil etmektir.

Misyonumuz

Teknolojik değişimi takip ederek sektördeki öncü konumunu korumak, yeni bir mimari anlayışla planlı yerleşim alanları inşa ederek insanlara kaliteli, huzur ve mutluluğa katkı sağlayan konutlar sunmak; elde edeceği gelirlerle düşük gelirli insanları tabii afetlere dayanıklı ve estetik konut sahibi yapabilecek projeler üretmek, ortaklarına maddi ve manevi kalkınma imkanları sunmaktır.

ŞİRKETİN FAALİYET KONUSU

- Türk Ticaret ve Sermaye Piyasası Kanunu hükümleri dairesinde 22.07.2002 tarihli Olağanüstü Genel Kurul toplantısında, Emlak Konut Anonim Şirketi'nin esas sözleşme tadil metni kabul edilmiş ve bu çerçevede şirket unvanı faaliyet konusu doğrultusunda Emlak Konut GYO A.Ş. olarak belirlenmiştir. Şirketimizin hukuki varlığı herhangi bir süreyle kısıtlanmamıştır.
- Kurumumuz, Sermaye Piyasası Kurulunun Gayrimenkul Yatırım Ortaklıklarına ilişkin düzenlemelerinde yazılı amaç ve konularla iştigal etmek üzere gayrimenkul yatırım ortaklığı tüzel kişiliğine dönüştürülmüştür.
- Şirketimiz ana sözleşmesi 5. maddede yer aldığı üzere iştigal konusu; Sermaye Piyasası Kurulu'nun, gayrimenkul yatırım ortaklıklarına ilişkin düzenlemelerinde yazılı amaç ve konularla iştigal etmek ve esas olarak gayrimenkullere, gayrimenkullere dayalı sermaye piyasası araçlarına, gayrimenkul projelerine ve gayrimenkullere dayalı haklara yatırım yapmak üzere ve kayıtlı sermayeli olarak kurulmuş halka açık anonim ortaklıktır. İşletmemizin iletişim bilgileri aşağıdadır.

İLETİŞİM BİLGİLERİ:

ATATÜRK MAH. TURGUT ÖZAL BULVARI GARDENYA PLAZA NO: 11/B K:1-8
ATAŞEHİR İSTANBUL

Tel :0216 456 48 48

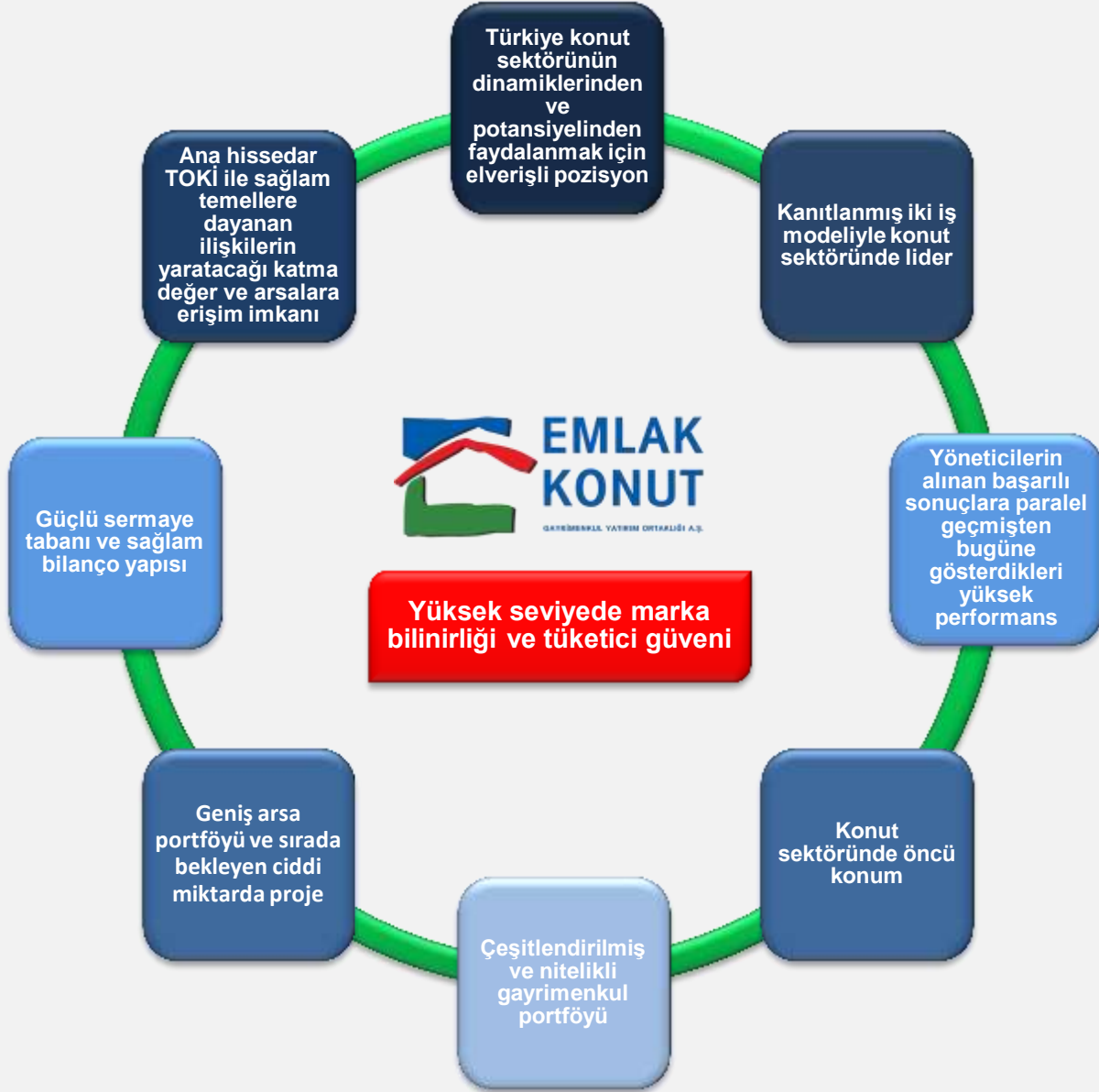
Faks :0216 456 48 75

E-Posta :info@emlakkonut.com.tr

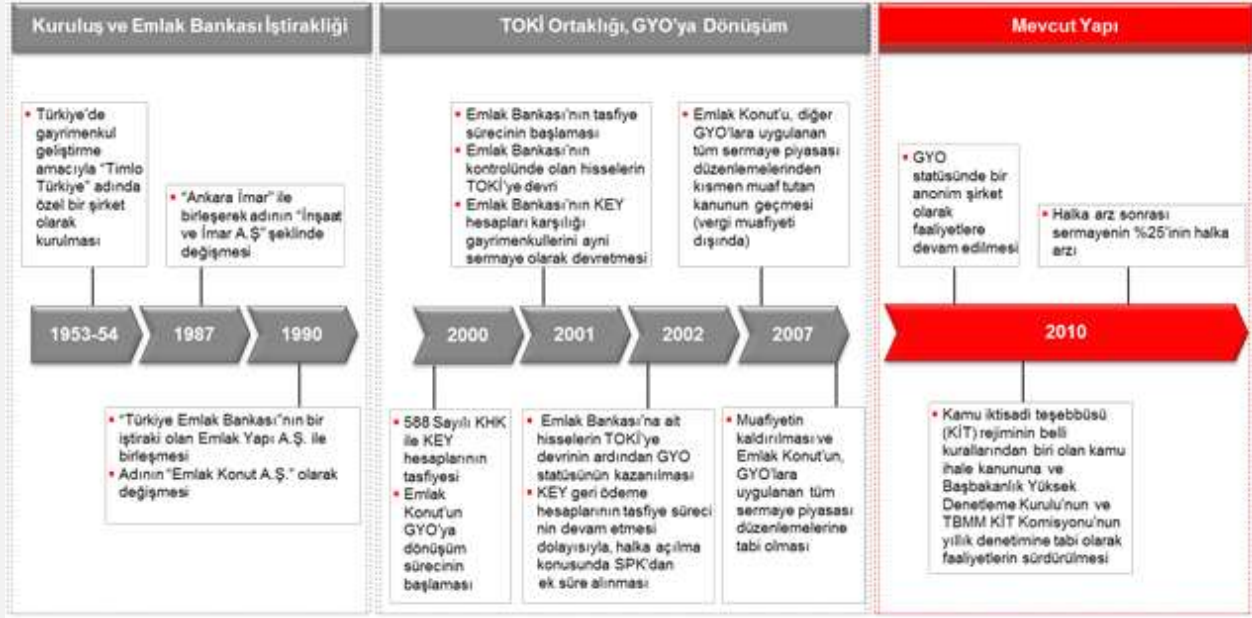
Web Adresi :www.emlakkonut.com.tr

Yatırım Unsurları

Türkiye’de konut projesi geliştirme piyasasında lider pozisyon



Yarım Asrı Aşan Tecrübe



Büyüme Odaklı Strateji

Emlak Konut'un Stratejisi

Orta ve üst orta gelir grubuna odaklanmak

- Türkiye'deki ekonomik kentleşme gibi mevcut demografik eğilimlerden yararlanmak
- Üst orta ve orta gelir seviyesine sahip kesim için konut geliştirmeye devam etmek
- Yeni gelişmekte olan bölgelere yatırım yapmak



Daha fazla konut geliştirmek için arsa temin etmek

- TOKİ ile olan stratejik ilişkiyi sürdürmek
 - İhale süreci olmaksızın arsa alabilme ve
 - Emlak Konut tarafından geliştirilmeye uygun arsalarla erişim imkanı
- TOKİ'nin arsa stokuna erişime devam etmek
 - İhtiyaç olması halinde üçüncü kişilerden de arsa satın almak

Mevcut işlerin tamamlanmasıyla nakit akışı yaratmak

- Devam eden işlerden sağlanacak nakit akımlarını yeni gelişim olanaklarında değerlendirmek
- Cazip bölgelerde gelir paylaşımı modelinin kullanılmasıyla büyük ölçekli projelere imza atmak ve mali risklerin sınırlandırılarak daha yüksek kar marjları elde etmek

Hedef, Türkiye'nin lider gayrimenkul geliştirme şirketi konumunu devam ettirmektir.

1.1. Sermaye ve Ortaklık Yapısı

Şirketimizin ortaklık yapısı ve sermaye pay tutarları aşağıdaki gibidir:

TİCARET ÜNVANI / ADI SOYADI	GRUBU	TÜRÜ	PAY TUTARI	PAY ADEDİ
Toplu Konut İdaresi Başkanlığı	A	Nama	253.369.919,00	25.336.991.900
Toplu Konut İdaresi Başkanlığı	B	Hamiline	1.621.460.838,35	162.146.083.835
KEY Hak Sahipleri	B	Hamiline	97.425,42	9.742.542
İstanbul İmar İnşaat A.Ş.	B	Hamiline	695,63	69.563
İller Bankası A.Ş.	B	Hamiline	602,84	60.284
Kutlutaş Holding A.Ş.	B	Hamiline	602,84	60.284
Maliye Hazinesi	B	Hamiline	8,95	895
Veysel Ekmen	B	Hamiline	0,01	1
Muhammet Haluk Sur	B	Hamiline	0,01	1
KEY Hak Sahipleri Halka Açık Kısım	B	Hamiline	69.906,95	6.990.695
Halka Açık Kısım	B	Hamiline	625.000.000,00	62.500.000.000
		Toplam	2.500.000.000,00	250.000.000.000

1.2. Emlak Konut GYO A.Ş. - Key Ödemeleri

- Konut edindirme yardımı(KEY) kesintileri 1987 yılında başlatılmış,31.12.1995 yılında ise sona erdirilmiştir.
- Söz konusu dönem içinde yaklaşık 6 milyon kişiden KEY kesintisi yapılmıştır.
- Yapılan düzenleme neticesinde Emlak Bankası'na yatırılan KEY hak sahiplerinin alacaklıları 2001 yılında Emlak Konut'a devredilmiştir. Konut edindirme yardımı uygulamasına 31.12.1995 tarihinde son verilmiştir.
- KEY hesapları devredilirken, gayrimenkuller de devredildiği için, bu devir sermayeye aynı sermaye olarak yansımıştır.
- Hak sahiplerine ödeme için nakit veya hisse arasında seçim yapma hakkı tanınmış; 365 hak sahibi alacaklarını hisse olarak almayı tercih etmiştir.
- Temmuz 2008'de KEY geri ödemesi kapsamında hak sahiplerine Emlak Konut'un kaynaklarından

500.989.886,72TL tutarında nakit ödeme yapılmış, geriye kalan 1.314.000.000 TL'nin finansmanı için ise Hazine'den borç alınmıştır.

- 5664 Sayılı KEY Hak Sahiplerine Ödeme Yapılmasına Dair Kanun uyarınca, Emlak Konut'un yükümlülüğü Resmi Gazete 'de yayımlanan (tasfiye halinde olan) Emlak Bankası tarafından Şirkete sunulan KEY hak sahipleri listesinin Ziraat Bankası'na iletilerek hak sahiplerine ödeme yapılmasını sağlamaktır. Emlak Konut tarafından ödenmesi gereken tutar hak sahiplerine ödenmiştir ve ödenen tutar Şirketin sermayesinden düşülmüştür. Bundan sonraki ödemelerin yapılmasından Hazine sorumludur.

Emlak Konut, KEY geri ödemeleri hesabı kapsamındaki hak sahiplerine karşı tüm yükümlülüklerini yerine getirmiştir.

1.3. İlgili Mevzuat ve Hukuki Çerçeve

Şirketimiz hem günlük faaliyetleri esnasında, hem de denetim ve uygulama faaliyetlerinde aşağıdaki tabloda ifade edilen yasa ile düzenlemelere uygun çalışmaktadır.

Ana Mevzuat	<ul style="list-style-type: none"> ▪ 6762 sayılı Türk Ticaret Kanunu ve ilgili mevzuat ▪ 2499 sayılı Sermaye Piyasası Kanunu ve ilgili mevzuat <ul style="list-style-type: none"> ▪ Gayrimenkul Yatırım Ortaklıklarına İlişkin Esaslar Tebliği ▪ 4734 sayılı Kamu İhale Kanunu, 4735 sayılı Kamu İhale Sözleşmeleri Kanunu ve ilgili mevzuat ▪ 2985 sayılı Toplu Konut Kanunu ve ilgili mevzuat
Günlük Operasyonlar için Yasal Düzenlemeler	<ul style="list-style-type: none"> ▪ 3194 sayılı İmar Kanunu, 634 sayılı Kat Mülkiyeti Kanunu ve ilgili mevzuat ile belgeler <ul style="list-style-type: none"> ▪ İmar Planları (<i>portföyde bulunan taşınmazları kapsayan</i>) ▪ Yapı ruhsatları ▪ Yapı kullanma izin belgeleri ▪ Çevresel Etki Değerleme Raporları ▪ Gayrimenkul Kiraları Hakkında Kanun ▪ 4077 sayılı Tüketicinin Korunması Hakkında Kanun ▪ Sayıştay Başkanlığı
Günlük İdari İşleri ve Operasyonları Düzenleyen Kurallar	<ul style="list-style-type: none"> ▪ 4857 sayılı İş Kanunu (<i>Şirket personeli ile ilgili olarak</i>) ▪ Kamu Haznedarlığı Genel Tebliği (<i>Şirket hesapları ile ilgili olarak</i>) ▪ 213 sayılı Vergi Usul Kanunu (<i>Şirket kayıtlarının tutulması ile ilgili olarak</i>)
Geçici Yasal Düzenlemeler	<ul style="list-style-type: none"> ▪ 5864 sayılı KEY Hak Sahiplerine Ödeme Yapılmasına Dair Kanun ▪ KEY Hak Sahiplerine Ödeme Yapılmasına Dair Yönetmelik ▪ 4749 sayılı Kamu Finansmanı ve Borç Yönetiminin Düzenlenmesi Hakkında Kanun

Kamu İhale Kanunu ve İlgili Mevzuat

- T.C. Başbakanlık'a bağlı olan TOKİ, Emlak Konut sermayesinin yansından fazlasına sahiptir ve bu sebeple Emlak Konut, 4734 sayılı Kamu İhale Kanunu kapsamındadır.
 - Kamu İhale Kanunu modeli çerçevesinde geliştirilmekte olan projelerde ihaleler ve ilgili sözleşmeler "4734 sayılı Kamu İhale Kanunu" çerçevesinde düzenlenmektedir.
- Ancak Emlak Konut'un kaynak çıkışı gerektirmeyen satış, kiralama ve gelir paylaşımı ihaleleri 4734 sayılı Kamu İhale Kanunu ve 2886 Sayılı Devlet İhale Kanunu'na tabi değildir.
 - "Gelir paylaşımı" işleri Emlak Konut'un iç yönetmeliği olan "Gayrimenkul Satış, Kiraya Verme ve Arsa Satış Karşılığı Gelir Paylaşımı İhale Yönetmeliği" çerçevesinde düzenlenmektedir.

TOKİ Kanunu ve İlgili Mevzuat

- TOKİ Kanunu çerçevesinde TOKİ, mülkiyeti kendisine ait arazilerde veya valiliklerce toplu konut iskan sahası olarak belirlenen alanlarda her tür ve ölçekteki planlar ile imar planlarını yapmaya, yaptırmaya ve tadil etmeye yetkilidir.
- TOKİ ve Emlak Konut arasındaki gayrimenkul alım satım işlemlerinde şekil şartlarına uymak zorunlu değildir.
- TOKİ'nin Emlak Konut'taki sermayesi sebebiyle, Emlak Konut'un talebi halinde, TOKİ mülkiyetinde bulunan ve TOKİ tarafından üzerinde uygulama yapılmayacak olan arsa ve araziler, tahmin edilen bedelin altında kalmamak kaydıyla TOKİ tarafından takdir olunacak bedel üzerinden, ihale prosedürü izlenmeden, Emlak Konut'a satılabilir.

Yapı Denetimi

- TOKİ'nin Emlak Konut sermayesindeki payı sayesinde, Emlak Konut İmar Kanunu'nun 26. Maddesi çerçevesinde yapı ruhsatı alabilmektedir. Bu durumda mimari, statik, tesisat ve her türlü fenni mesuliyeti Emlak Konut üzerinde olmakta ve mülkiyetin belgelenmesi kaydıyla avan projeye göre ruhsat verilmektedir.

Sayıştay Kanunu

- Emlak Konut'un faaliyetleri, sermayesindeki TOKİ payı sebebiyle, Sayıştay'ın denetimine tabidir.

Kamu Haznedarlığı Genel Tebliği

- Bu tebliğ uyarınca, Emlak Konut'un banka hesapları devlet bankalarında tutulmak zorundadır.

5664 sayılı KEY Hak Sahiplerine Ödeme Yapılmasına Dair Kanun ve İlgili Mevzuat

- 5664 Sayılı KEY Hak Sahiplerine Ödeme Yapılmasına Dair Kanun uyarınca, Emlak Konut'un yükümlülüğü Resmi Gazete'de yayımlanan (tasfiye halinde olan) Emlak Bankası tarafından Emlak Konut'a sunulan KEY Hak Sahipleri listesinin Ziraat Bankası'na iletilerek hak sahiplerine ödeme yapılmasını sağlamaktır. Emlak Konut tarafından ödenmesi gereken tutar hak sahiplerine ödenmiştir ve ödenen tutar Emlak Konut'un sermayesinden düşülmüştür. Sonraki ödemelerin yapılmasından Hazine sorumludur.

1.4. İş Modelleri

Şirketimiz faaliyet konusundaki işleri yürütmesi esnasında uyguladığı iş modellerinin işleyişi ve karşılaştırması aşağıda yapılmıştır.

- Emlak Konut GYO A.Ş.'nin önemli değerlerinden biri de uyguladığı ve geliştirdiği iş modelleridir. Bu modeller sürekli iyileştirme anlayışında geliştirilip uygulanmaktadır. Yöntemlerimiz hem finansal hem de inşaat aşamasını kapsayıp sürecin sağlıklı bir biçimde tamamlanmasını hedeflediğinden risk yönetimi konusunda da önemli bir araçtır.
- Finansal açıdan bakıldığında kar, maliyet, risk, kontrolü gibi içinde barındıran modeller, aynı zamanda inşaat teknikleri, sağlığı, denetimi açısından da önemli bir katkı sunmaktadır.

- Emlak Konut GYO A.Ş., iki iş modeli altında projelerini geliştirmektedir. Birincisi **“Gelir Paylaşımı Modeli (GPM)**, ikincisi ise **“Kamu İhale Kanunu Modeli (KİK)’dir.**
- Emlak Konut GYO A.Ş., proje geliştirmek için arsaları TOKİ’ den, Emlak Bankası’ndan aynı sermaye kapsamında gelen kaynaklardan ve sınırlı olarak üçüncü şahıslardan temin etmektedir.
- İnşaat ve gayrimenkul sektörü muhasebesi gereği, satışlar ve maliyetler, gelir tablosuna yalnızca projenin Emlak Konut GYO A.Ş. tarafından tamamlandığına onay verildiğinde eklenir.

1.4.1. Gelir Paylaşımı Modeli

Bu model şirketimizin en önemli gelir yaratma modelidir. Daha çok orta-üst ve üst gelir grubuna yönelik projelerde öne çıkan ve şirketimize yüksek karlılık, fon akışı sağlayan özgün bir modeldir.

2011 yılı içerisinde ekonomik, sektörel ve işletme içi konjonktür gözetilerek herhangi bir gelir paylaşımı modeli ihalesi yapılmamıştır.

Mevcut ihale edilmiş gelir paylaşımı modeli projelerin gelir paylaşımı oranlarında herhangi bir değişiklik yapılmamıştır. Modelin süreci aşağıdaki şekilde işlemektedir;

Emlak Konut GYO A.Ş.'nin yönetmeliklerine uygun olarak gerçekleştirilen ihalede, yüklenici Şirket Payı Gelir Oranı ile Asgari Satış Toplam Gelirine ilişkin tahminini sunar.

En yüksek şirket payı toplam gelir tutarını veren ihaleyi kazanır.

Bağımsız bölümlerin satışından elde edilen gelirler, Emlak Konut GYO A.Ş. ve yüklenici arasında sözleşmede belirlenen oranlarda paylaşılır.

Konutların satışından bağımsız olarak Emlak Konut GYO A.Ş.'nin elde edeceği en az gelir, ihalede belirlenen Asgari Şirket Payı Toplam Geliri kadardır.

2011 yılı içerisinde herhangi bir gelir paylaşımı modeli ihalesi yapılmamıştır. Mevcut ihale edilmiş gelir paylaşımı modeli projelerin gelir paylaşımı oranlarında herhangi bir değişiklik yapılmamıştır.



Arsanın Tedariki

- Ana Kaynak: **TOKİ'den ihalesiz olarak arsa satın alma**
- 2000 yılında Emlak Bankası'ndan aynı sermaye kapsamında gelen arsalar

Yüklenicinin Yükümlülükleri

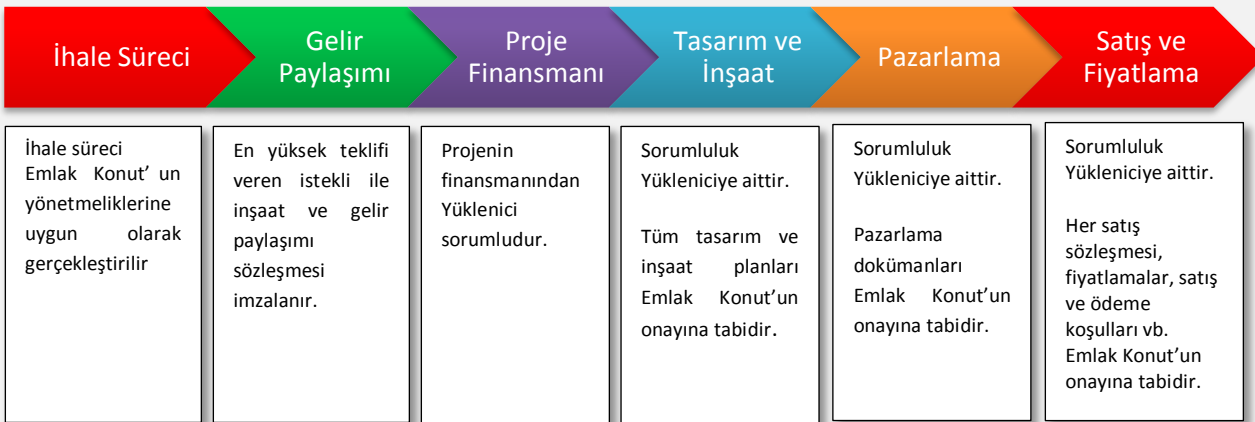
- Projenin geliştirilmesinden finansmanına, satış ve fiyatlamaya kadar **tüm süreçten sorumludur.**
- Emlak Konut tasarım ve inşaat pazardan pazarlamaya; satış sözleşmelerinden proje planlarına onay vermeye ve yapı denetimi yapmaya kadar tüm proje döngüsünün kontrolünü sürdürmektedir.

Riskin Devri

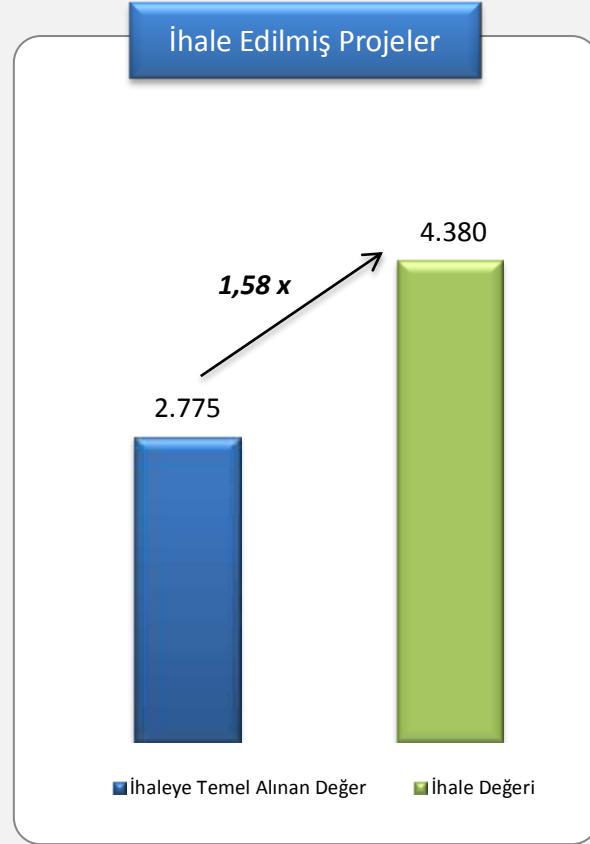
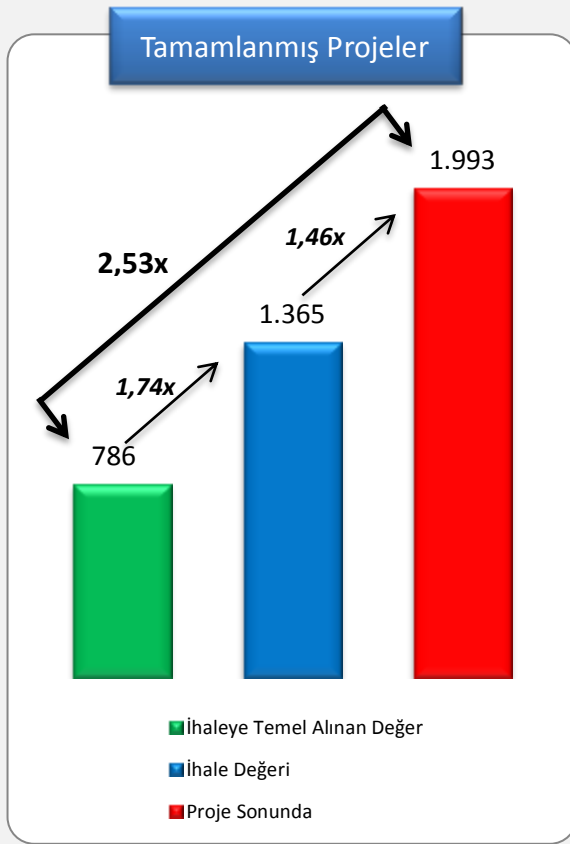
- Geliştirme sürecine dair **risklerin büyük bir bölümünü Yüklenici üstlenir.**
- Emlak Konut'un projeye sağladığı arsa ve üretilen konutların satılmama riski dışında, projeyi geliştirme ve finansman ile ilgili olarak üstlendiği risk düşüktür.
- Bu yapı, **Emlak Konut GYO A.Ş.' nin büyük projelere odaklanmasına** imkan vermektedir.

Gelirler

- Yüklenici **Emlak Konut GYO A.Ş. ' ye asgari seviyede bir gelir garanti eder. Bu gelir, proje geliştirilecek olan arsanın, ihale edilmeden önce yaptırılan ekspertiz değeri kadar veya üzerindedir.**



PROJE DURUM GRAFİKLERİ



* Rakamlar milyar TL. sıdır. Geçmiş performansın, geleceğın performans göstergesi olmadığı dikkate alınmalıdır.

TAMAMLANMIŞ GELİR PAYLAŞIMI MODELİ PROJELERİ

Proje İsmi	İhaleye Temel Alınan Değer	ŞPTG	ŞPGO	PROJE SONUNDA
	TL	TL	%	TL
ATAŞEHİR RESIDENCE	3.519.000	10.255.000	32,53	18.749.104
KENTPLUS ATAŞEHİR	72.748.200	131.100.000	33,61	181.443.067
IDEALISTKENT	36.600.740	38.100.000	31,75	96.006.598
AVRUPA TEM KONUTLARI	162.344.327	186.000.000	30,00	219.096.845
KÖRFEZKENT STAGE 1	11.380.501	15.254.000	16,00	17.260.313
UPHILL COURT ATAŞEHİR	57.076.350	136.400.000	34,10	214.907.275
MY WORLD ATAŞEHİR	127.236.476	311.850.000	38,50	472.806.724
SOYAK MAVİŞEHİR	43.600.000	51.600.000	24,00	94.945.970
NOVUS RESIDENCE	16.408.600	57.750.000	55,00	115.760.305
MISSTANBUL	56.779.661	112.050.000	41,50	157.780.977
KENTPLUS MİMARŞİNAN	9.732.640	42.120.000	35,10	54.717.096
EMLAK KONUT PELİKAN PROJECT	12.000.000	67.515.000	38,58	87.123.867
ÇERKEZKÖY DREAMCITY	3.990.646	10.065.000	30,50	13.624.442
BİZİMEVLER 2	48.686.587	48.750.000	33,00	50.466.805
ERGENE VADİSİ	23.935.425	31.000.000	25,00	41.613.162
SPRADON QUARTZ	75.291.059	88.520.000	41,00	127.463.845
İZMİR MAVİŞEHİR 5.ETAP	25.145.000	27.001.000	31,00	29.434.971
TOPLAM	786.475.212	1.365.330.000		1.993.201.366

Terminoloji

ASTG – Asgari Satış Toplam Geliri

- Tüm bağımsız bölümlerin satılmasından sonra elde edilmesi beklenen gelir

SSTG – Son Satış Toplam Geliri

- Tüm bağımsız bölümlerin satılması sonucunda elde edilen gelir

ŞPGO – Şirket Payı Gelir Oranı

- Emlak Konut'a ayrılan gelir yüzdesi

AŞPTG – Asgari Şirket Payı Toplam Geliri

- Emlak Konut'a Yüklenici tarafından ödenecek olan asgari tutar

SŞPTG – Son Şirket Payı Toplam Geliri

- Eğer SŞPTG > ASTG; Emlak Konut'a Yüklenicinin ödeyeceği toplam tutar

YPTG – Yüklenici Payı Toplam Geliri

- Yükleniciye kalan gelir

DEVAM EDEN GELİR PAYLAŞIMI PROJELERİ

Proje İsmi	İhaleye Temel	ŞPTG	ŞPGO
	Alınan Değer	TL	%
MY TOWERLAND	42.000.000	107.019.000	47
ŞEHRİZAR KONAKLARI	105.535.000	137.700.000	50
VARYAP MERIDIAN	214.793.710	338.189.000	44,15
PARKYAŞAM MAVİŞEHİR	51.186.000	60.000.000	25
MY WORLD EUROPE	179.089.192	228.018.000	30,5
1STANBUL ⁽¹⁾	102.555.962	105.000.000	30
ELITECITY (ŞUA)	54.896.071	56.000.000	35
AVRUPA KONUTLARI ATAKENT 3 (ARTAŞ)	240.000.000	264.000.000	30
SOYAK PARK APARTS / SOYAK EVOSTAR	72.904.525	102.312.000	26,1
MERKEZ KAYAŞEHİR	29.440.000	32.000.000	32
SARPHAN FİNANS PARK	51.786.200	61.500.000	37,5
BATIŞEHİR	351.665.405	424.000.000	32
METROPOL İSTANBUL *	245.292.498	500.971.500	43,15
AYAZAĞA ARSASI*	604.940.000	1.153.750.000	35,5
SPRADON VADI	50.291.820	50.310.000	26
EVORA İSTANBUL & EVORA İSTANBUL MARMARA ⁽²⁾	96.510.000	317.503.000	32
DUMANKAYA MİKS*	45.442.000	82.502.500	30,5
ŞİŞLİ DİKİLİTAŞ(LİKÖR FABRİKASI)*	237.485.823	360.183.178	50
TOPLAM	2.775.814.206	4.380.958.178	

Kaynak: Şirket verileri

* İşaretlenen projeler ihale edilmiştir, fakat inşaat izinleri henüz alınmamıştır. (31.12.2011)
Ruhsat alınırken ihale aşamasında belirtilen emsal inşaat alanı değerlerinde herhangi bir azalma olmadığı takdirde ihale değerleri geçerli olacaktır.

(1)İstanbul Projesinde yalnızca 522/3 parsel inşaat iznini henüz almamıştır. (31.12.2011)

(2)Evora İstanbul projesinde 102/1 parsel hariç inşaat izinleri proje bütününde alınmıştır. Evora İstanbul Marmara projesinde 104/1 ve 104/2 parsellerin inşaat izni henüz alınmamıştır.(31.12.2011)

Söz konusu parseller için İnşaat izni çalışmaları devam etmektedir.

ŞPTG: Şirket Payı Toplam Geliri

ŞPGO: Şirket Payı Gelir Oranı

1.4.2 Kamu İhale Kanunu Modeli



Bu Modelde de gelir yaratma, finansal ve finansal olmayan faydayı şirket açısına artırma çabası güdülse de hedeflenen sosyo-ekonomik gelir grubu daha çok orta-alt ve alt gelir grubudur. Modelde 'sosyal fayda' esasları da itina ile gözetilmiştir.

Şirketimiz Kamu İhale Kanunu ve ilgili mevzuat kapsamında belirli projeler geliştirmeye devam etmektedir. Kamu İhale Kanunu modelinde Şirket, ihaleden önce teknik incelemeleri ve araştırmaları tamamlamakta ve inşaat ruhsatı için başvuru yapmaktadır. Kamu İhale Kanunu modeli, gelir paylaşımı modeline oranla daha geleneksel bir modeldir.

Modelin işleyişi aşağıda ayrıntılı olarak ifade edilmiştir;

- Emlak Konut GYO A.Ş., TOKİ' den ve diğer kaynaklardan satın alınan veya Emlak Bankası'ndan aynı sermaye kapsamında gelen arsalar üzerinde proje geliştirir.
- Kamu İhale Kanunu Modeli ile Emlak Konut GYO A.Ş. işi, en düşük teklifi veren yükleniciye ihale eder ve konut satışlarını kendisi gerçekleştirir.
- Söz konusu model ile geliştirilen projelerde, proje finansmanından, mimari ve mühendislik tasarımı dahil üzere projenin geliştirilmesi, bununla ilgili finansmanın sağlanması ve inşa edilen konutların pazarlanmasına kadar tüm süreçlerden Emlak Konut GYO A.Ş. sorumludur.
- Satışlardan elde edilen gelirlerin tamamı Emlak Konut GYO A.Ş.'nde kalmaktadır.

- Bu tip konut projeleri daha çok alt ve alt orta gruba ait vatandaşların ev sahibi olmasını sağlamak ve yapı ıslahı için uygulanmaktadır.



Şirketimizin kullandığı ikinci proje geliştirme modeli, inşaat endüstrisinde geleneksel olarak kullanılan bir yöntem olan kamu ihale kanunu sürecini kapsamaktadır. Kamu İhale Kanunu Modeli kapsamında hayata geçirilen projelerin finansmanından, mimari ve mühendislik tasarımı dâhil olmak üzere projenin geliştirilmesinden, yapılan konutların pazarlanmasından ve satılmasından Şirket sorumludur.

Şirket Kamu İhale Kanunu ve ilgili mevzuat kapsamında belirli projeler geliştirmeye devam etmektedir. Kamu İhale Kanunu modelinde Şirket, ihaleden önce teknik incelemeleri ve araştırmaları tamamlamakta ve inşaat ruhsatı için başvuru yapmaktadır. Kamu İhale Kanunu modeli, gelir paylaşımı modeline oranla daha geleneksel bir modeldir. Bu model çerçevesinde, Şirket bir yüklenici seçmek için Kamu İhale Kanunu uyarınca yapım ihalesi düzenlemektedir. Şirket aynı zamanda bağımsız bölümlerin satış ve pazarlamasından da sorumludur. Ayrıca bu model, kapsamında geliştirilen projelerde konut ve ticari bölümlerin satışından sağlanan tüm gelir Şirket bünyesinde kalmaktadır. Şirketin yapım ile ilgili masrafları yükleniciye yapılacak aylık hak ediş ödemelerinden oluşmaktadır. Şirket hak edişler ve diğer proje masraflarından (reklam, tanıtım, ruhsat, pazarlama ve benzeri diğer masraflar) sorumludur.

Emlak Konut 2004 yılından bu yana 13 Kamu İhale Kanunu Modeli Konut projesinin ihalesini gerçekleştirmiştir. Bu projelerin 7 tanesi tamamlanmıştır ve diğer 6 proje için inşaat çalışmaları devam etmektedir. Tamamlanan 7 KİK projesinde toplam 3577 adet satılabilir bağımsız ünite üretilmiştir.

Devam eden 6 KİK projesinde toplam 5710 adet satılabilir bağımsız ünite üretilmektedir. Devam etmekte olan Kamu İhale Kanunu Konut Projelerinin ana dökümleri ise şöyledir; Tuzla Emlak Konutları 1, Tuzla Emlak Konutları 2, Gebze Emlak Konutları 2, Gebze Emlak Konutları 1, Körfezkent 2, Alemdağ Emlak Konutları'dır.

Modellerin Emlak GYO Sağladığı Faydalar

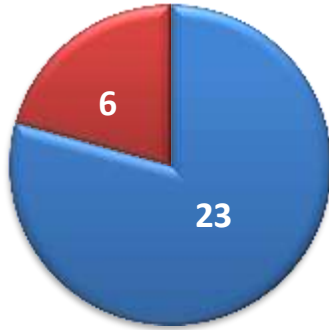
Uygulanan her iki model esas itibarıyla birbirini tamamlayan ve bu sayede işletmenin verimini artıran yöntemlerdir. Bütünleşik olarak düşünülmesi gereken bu modellerin ana faydaları aşağıda özetlenmiştir.

- Farklı gelir grubundaki kişilere ulaşma olanağı
- Birbirini tamamlayan iş modelleri olması nedeniyle nakit, risk ve finansman yönetiminde Emlak GYO avantaj sağlaması

- Gelir paylaşımı modeli ile sağlanan kaynakların bir kısmının düşük gelir gurubundaki kişilerin ev sahibi olması için kullanılmasının yarattığı geniş bir kitleye ulaşma imkânı
- Sosyal sorumluluk gereği yapılan/yapılacak projelere kaynak temininde kolaylık
- Sürdürülebilir bir büyüme ve karlılığın sağlanması
- Yapı standartlarının ilgili mevzuat uyarınca yapılmasının her aşamadaki kontrolü ile piyasanın daha sağlıklı konut yapmasına sağladığı katkı
- Yaratılan marka değeri ile alt yüklenicilerinde inşaat yapım süreci, finansman, risk yönetimi gibi konularda bilgi değişimi, know-how aktarımının sürekli kılınması
- Çok sayıda üretimin yapılmasının sağladığı maliyet avantajı
- Büyük ve çok sayıda projenin bitirilmiş olmasının yarattığı marka güveni
- Toplumun farklı gelir gurubundaki, farklı ihtiyaç sahiplerine göre konut tasarımının yapılmasının satışları önemi ölçüde artırması ve çeşitlendirmesi

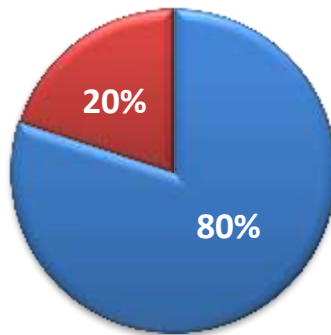
Devam Eden Projelerde Bağımsız Birimlerin İş Modeline Göre Dağılımı

İş Modeline Göre Projelerin Toplamı



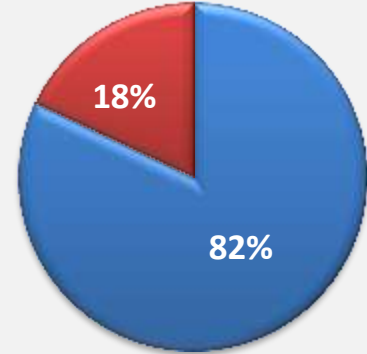
■ Gelir Paylaşımı Modeli
■ Kamu İhale Kanunu

Projeler Toplamı



■ Gelir Paylaşımı Modeli
■ Kamu İhale Kanunu

İhale edilen projelerdeki toplam arsa alanı: ~ 2.36 milyon m²



■ Geir Paylaşımı Modeli
■ Kamu İhale Kanunu

Kaynak: Şirket verileri, 31.12.2011 itibariyle

1.5 Yönetim ve Denetim Kurulları

Şirketimiz, 30.12.2011 tarihli ve 28158 sayılı Resmi Gazete 'de yayınlanarak yürürlüğe giren, SPKr.nun Kurumsal Yönetim İlkeleri Tebliği uyarınca esas sözleşmede, yönetim ve denetim kurullarında gerekli düzenlemelere başlamış olup, ilgili süreçler tamamlandığında yapılacak Genel Kurul ile Yönetim Kurulu ve Denetim Kurulu üyelerini belirleyecektir. Genel Kurula kadar mevcut Yönetim Kurulu ve Denetim Kurulu üyeleri görevde kalacaklardır.

1.5.1 Yönetim Kurulu

Yönetim Kurulu

- Emlak Konut bünyesindeki en üst seviyedeki karar alıcıdır.
- Emlak Konut'un yönetilmesi ve temsil edilmesi, Şirket faaliyetlerinin gerçekleştirilmesi, pay sahipleri ve Şirket arasındaki ilişkilerin tesisi ve işe alımdan sorumludur.
- Emlak Konut'un faaliyetlerinin kanunlara ve Ana Sözleşme'nin maddelerine uygun olarak ifa edilmesinden sorumludur.

Yönetim Kurulu, Türk Ticaret Kanunu, Sermaye Piyasası Kanunu ve ilgili diğer mevzuatla ve genel kurulca kendisine verilen görevleri ifa eder. Yönetim Kurulu, görev süresini aşan sözleşmeler akdedebilir.

Yönetim Kurulumuz, şirketimizde etkin bir şekilde çalışan bir organ olup karar alma süreçlerinde ve fiili şartlardaki değişimlerde, ilgili düzenlemeler çerçevesinde hareket ederek işletme değerini (finansal-finansal olmayan) kalıcı olarak yükseltmeyi hedeflemiştir.

Yönetim Kurulu Üyeleri Genel Kurul kararı ile seçilir. Yönetim Kurulu, Başkan, Başkan Yardımcısı ve 5 üye olmak üzere toplam 7 kişiden oluşmaktadır. Yönetim Kurulunda hali hazırda 2 bağımsız üye bulunmaktadır.

Seri: IV, No: 56 sayılı Kurumsal Yönetim İlkeleri Tebliği gereği Yönetim Kurulumuza 1 bağımsız üye daha alınması için gerekli süreçler başlatılmış olup Sermaye Piyasası Kuruluna bilgi verilmiş, değerlendirme beklenmektedir.

Yönetim Kurulu toplantılarında her üyenin bir oy hakkı vardır. Oy hakkı şahsen kullanılır. Toplantıya katılmayan üyeler yazılı olarak veya vekil tayin etmek suretiyle oy kullanamazlar.

Üyelerden biri toplantı yapılması talebinde bulunmadıkça, bir üyenin yaptığı öneriye, diğer üyelerin muvafakatlerini yazılı olarak bildirmeleri suretiyle de karar alınabilir.

Yönetim Kurulunda karara bağlanan önemli konuların tümü, kamuyu bilgilendirme politikamız çerçevesinde, özel durum açıklaması ile kamuoyuna duyurulmaktadır.

Yönetim Kurulu üyelerine ağırlıklı oy hakkı ve/veya olumsuz veto etme hakkı tanınmamıştır. Yönetim kurulu, genel kurulda pay sahiplerinin kendisine vermiş olduğu yetki doğrultusunda, mevzuat, esas

sözleşme, şirket içi düzenlemeler ve politikalar çerçevesinde yetki ve sorumluluklarını kullanır ve şirketi temsil eder. Şirketin vizyonu gereği stratejik planlamasını yapar. Toplantılarda her üyenin bir oy hakkı vardır. Oy hakkı şahsen kullanılır. Toplantıya katılmayan üyeler yazılı olarak veya vekil tayin etmek suretiyle oy kullanamazlar. Üyelerden biri toplantı yapılması talebinde bulunmadıkça, bir üyenin yaptığı öneriye, diğer üyelerin muvafakatlerini yazılı olarak bildirmeleri suretiyle de karar alınabilir. Yönetim Kurulunda karar bağlanan önemli konuların tümü özel durum açıklaması ile kamuoyuna duyurulmaktadır

SPK Kurumsal Yönetim İlkeleri'nin ilgili bölümünde yer alan tüm konularda fiilen katılım sağlanmıştır.

Yönetim Kurulu yetkilerinin tamamını veya bir kısmını kendi üyeleri arasından veya hariçten tayin edeceği murahhaslara veya pay sahibi olmaları zorunlu bulunmayan müdürlere bırakabilir. Şirketimizde murahhas yönetim kurulu üyesi bulunmamaktadır.

Emlak Konut GYO A.Ş.'nin 8 Mart 2011 tarihinde yapılan 2010 Mali Yılı Olağan Genel Kurul Toplantısında bir yıl süre ile görev yapmak üzere seçilen Yönetim Kurulu üyelerinin isimleri ve görevleri aşağıdadır.

İsim	Görev	Meslek	Yönetim Kurulunda Temsil Ettiği Hissedar	Yönetim Kurulu Görevi Başlangıcı
Ertan YETİM	Başkan	İnşaat Mühendisi	TOKİ	2005
Veysel EKMEK	Başkan Yardımcısı	Mali Müşavir	Bağımsız	2011
Murat KURUM	Üye	İnşaat Mühendisi	TOKİ	2009
Fatma Ruhan AKYILMAZ	Üye	Avukat	TOKİ	2007
Mehmet Ali KAHRAMAN	Üye	Şehir ve Bölge Plancısı	TOKİ	2011
M. Haluk SUR	Üye	Yüksek İnşaat Mühendisi	Bağımsız	2009
Ali Seydi KARAOĞLU	Üye	İşletme	TOKİ	2011



Ertan Yetim



Veysel Ekmen



Murat Kurum

Yönetim Kurulu Başkanı

1984 yılında Trabzon Lisesi'nden, 1988 yılında K.T.Ü. İnşaat Mühendisliği Bölümünden mezun oldu, 1988-97 arası özel sektörde inşaat mühendisi, şantiye şefi ve Teknik Müdürlük görevlerinde bulundu. 1997-2004 yılları arasında İ.B.B. iştiraki KİPTAŞ'ta kontrol amiri olarak görev yaptı. 2004-5 yılları arasında TOKİ iştiraki Emlak Pazarlama İnşaat Şirketinde Genel Müdürlük yaptı. 2005 yılında Emlak Konut G.Y.O. A.Ş.' de Yönetim Kurulu Üyesi oldu ve Y.K. Başkan Vekilliği görevini üstlendi. 2007' de TOKİ' de uzman olarak göreve başladı ve halen bu görevi devam etmekte olup TOKİ tarafından Emlak Konut G.Y.O. A.Ş.' de görevlendirildi.

Y.K. Başkan Yardımcısı

Marmara Üniversitesi İktisadi ve İdari Bilimler Fakültesi İşletme Bölümü'nden mezun olmuştur. 1985 yılından itibaren S.M. Mali Müşavir mesleğini icra etmeye devam etmektedir. 1999 - 2004 yılları arasında Öncü Eğitim Kurumları Yönetim Kurulu Üyesi, 2004 yılında Rumeli Hayat Sigorta A.Ş. Denetim Kurulu Üyesi ve İktisat Yatırım Menkul Değerler A.Ş. Denetim Kurulu Üyesi görevlerini üstlenmiştir. 28.02.2003 yılında Emlak Konut GYO A.Ş.' nin Denetim Kurulu üyeliğine, 2005 yılında ise Yönetim Kurulu üyeliğine seçilmiştir. Bu göreve 2009 Nisan ayına kadar devam etmiştir

Y.K. Üyesi

1999 Selçuk Üniversitesi Mühendislik ve Mimarlık Yüksek Okulu İnşaat Mühendisliği Bölümünü'nden mezun oldu. 1999-2005 yıllarında çeşitli özel kuruluşlarda çalıştı. 2005 - 2006 yılları arasında TOKİ Uygulama Daire Başkanlığı Ankara' da Uzman olarak görev yaptı. 2006 - 2009 yılları arasında TOKİ İstanbul Uygulama Daire Başkanlığı İstanbul- Avrupa Yakası Uygulama Şube Müdürlüğü görevini üstlenmiştir. 2009 - 21.02.2012 tarihleri arasında Toplu Konut İdaresi' nde Uzmanlık görevini üstlenmiştir. 2009 yılından itibaren Emlak Konut GYO A.Ş. Genel Müdürlüğü görevini icra etmektedir.



M. Haluk Sur



**Ali Seydi
Karaoğlu**



**Mehmet Ali
Kahraman**



**Fatma Ruhan
Akyılmaz**

Y.K. Üyesi

1978 yılında B.Ü.'nden İnşaat Mühendisi olarak mezun olmuştur. B.Ü. Çevre Bilimleri Enstitüsü'nde çalışmasını tamamlayarak Yüksek Mühendis unvanını aldı. 1981 yılında NATO bursuyla University of Washington'da Çevre Mühendisliği alanında çalışmalarını sürdürdü. 1983-91 yılları arasında Kurucusu ve Genel Müdürü olduğu Yapı Teknik İnşaat şirketinde görevini sürdürdü. 1991-99 yılları arasında İhlas Holding Gayrimenkul Geliştirme ve İnşaat Grup Başkanlığında İcra Kurulu Üyesi olarak görev yaptı. 1999-2006 İhlas GYO'nun kurucu Y. K. Başkanı ve Genel Müdürü, GYODER'de 2004 yılında Bşk. Yardımcılığı ve 2005-07 yıllarında Başkanlık görevini yürütmüştür. Paladin Realty Partners -EurAsia Y.K. Başkanı, ULI Türkiye Başkanı, Bimeks K. Ortak ve Y.K. Üyesi ve Forum İstanbul İcra Krl Üyeliği görevlerini halen sürdürmektedir.

Y.K. Üyesi

Ali Seydi Karaoğlu A.Ü. İşletme Fakültesi'nden mezun olmuştur. 1987 tarihinde Arsa Ofisi Gn. Md.lüğü'nde İnşaat Amirliği görevini üstlenmiştir. 1985-89 tarihleri arasında Arsa Ofisi Gn. Md.lüğü'nde - Kamulaştırma Dairesi'nde Teknisyen olarak çalışmıştır. 1989 - 2004 tarihleri arasında Arsa Ofisi İst. Bölge Müdürlüğü - Emlak Şube Müdürü, 2004 - 2010 tarihleri arasında TOKİ - İstanbul Birimi- Emlak Şube Müdürü, 2009 - 2011 tarihleri arasında Emlak Pazarlama İnşaat A.Ş. Y. K. Üyesi, 2007 - 2009 tarihleri arasında GEDAŞ Gayrimenkul Ekspertizlik A.Ş. Y. K. Üyesi, 2007 - 2008 tarihleri arasında Boğaziçi Konut A.Ş. Y.K. Üyesi görevlerini üstlenmiştir. Halen TOKİ'de - İstanbul Emlak Dairesi Başkanı olarak görevini sürdürmektedir.

Y.K. Üyesi

1997 yılında O.D.T.Ü. Şehir ve Bölge Planlama Bölümü'nden mezun oldu. 1997 yılında TOKİ Başkanlığı'nda Projeler ve Araştırma Dairesi'nde Uzman Yrd olarak görev başlamıştır. 1997- 2002 yılları arasında TOKİ'de sırasıyla Projeler Dairesi, Habitat Uygulama Birimi ve Dış İlişkiler Dairesi'nde çalışmıştır. 1997- 2000 yıllarında ODTÜ'de Bölge Planlama Yüksek Lisansını tamamlamıştır. 2002-10 yılları arasında TOKİ Başkan Danışmanlığı görevinde bulunmuştur. 2009 ile 2011 yılları arasında TOKİ iştiraklerinden sırasıyla, EKGYO, EPP ve TOBAŞ'ta Y.K. üyesi olarak görev yapmıştır. 2011 yılı Eylül ayından itibaren TOKİ Strateji Geliştirme Daire Başkanlığı görevini sürdürmektedir.

Y.K. Üyesi

İstanbul Üniversitesi Hukuk Fakültesi bölümünden mezun olmuştur. 1984-1989 yılları arasında Akın Tic Ltd.Şti'de Hukuk Müşaviri olarak görevini icra etmiştir. 1989-1999 yılları arasında T.C Ziraat Bankası Baş Hukuk Müşavirliği, 1999-2001 yılları arasında Türkiye Emlak Bankası Genel Müdürlüğü Baş Hukuk Müşavirliği, 2001-2001 T.C Ziraat Bankası Kadıköy Şubesi Hukuk Müşavirliği görevlerini üstlenmiştir. 2002 yılından itibaren TOKİ'de Hukuk Müşaviri olarak mesleğini icra etmektedir.

1.5.2 Denetim Kurulu

Denetim Kurulu

- Şirketin faaliyetlerini denetler.
- 3 üyeden oluşmaktadır.

Şirketimiz ana sözleşmesinde belirtildiği üzere görev alacak denetçilerin, Türk Ticaret Kanunu ve Sermaye Piyasası Mevzuatından belirtilen şartlara haiz olması zorunludur. Genel Kurul pay sahipleri arasından veya dışarıdan bir yıl süre için görev yapmak üzere üç denetçi seçer. Denetim kurulumuz işletme faaliyetlerini kanun, yönetmelik ve şirket iç düzenlemeleri çerçevesinde denetleyerek faaliyetlerin daha sağlıklı yürütülmesini sağlar. Denetim kurulumuzun faaliyetleri işletmemizin tüm işlevlerini ve süreçlerini içerir.

Denetçilerin yarısından bir fazlasının T.C. vatandaşı olması zorunludur. Süresi biten denetçiler tekrar seçilebilir. Denetçiler aynı zamanda yönetim kurulu üyeliğine seçilemeyecekleri gibi, Şirket'in memuru da olamazlar. Denetçiler, Türk Ticaret Kanununun 353-357. maddelerinde sayılan görevleri yapmakla yükümlüdürler.

Şirketimizin 8 Mart 2011 tarihinde yapılan 2010 Mali Yılı Olağan Genel Kurul Toplantısında bir yıl süre ile görev yapmak üzere seçilen Denetim Kurulu üyelerinin isimleri ve görevleri aşağıdadır.

Denetçi	Mesleği / Görevi	Seçildiği Tarih
Mustafa Kemal Müderrisoğlu	İşletme / Üye	08.03.2011
Uğur Dülekarp	Basın Müşaviri / Üye	08.03.2011
Ayşe Arzu Özçelik	Yüksek Mimar / Üye	08.03.2011

1.5.3 Üst Düzey Yönetim

Üst düzey yöneticilerimiz ilgili mevzuat ve iç düzenlemelerden aldıkları yetkiler ile işletmemizin vizyon ve misyonu doğrultusunda hareketle görevlerini ifa ederler. Deneyimli bir kadrodan oluşan üst düzey yönetici ekibimiz, organizasyonumuz içindeki personel ve diğer birimlerle koordineli hareket ederek tüm menfaat sahiplerinin beklentilerini karşılayacak yönetsel kararları almaktadır. Karar alma süreçleri ve yönetsel yapının sürekli iyileştirmesi esasını benimsemiş olan üst yönetici kadromuz idari uygulamalarında bu hususa ayrıca özen göstermekte, sürdürülebilir bir işletme yönetimini benimsemektedir.

Yönetici atamalarında ilgili alanlardaki tecrübeleri ve şirketimiz stratejilerine uygunlukta gözetilmektedir. Konuyla ilgili ana sözleşmemizin 18 maddesindeki esaslar da dikkate alınmaktadır.

“ Yönetim Kurulu'nca, Şirket işlerinin yönetilmesi için bir genel müdür ve yeterli sayıda müdür atanır. Genel müdür olarak görev yapacak kişinin sermaye piyasası mevzuatında belirtilen şartları taşıması ve münhasıran tam zamanlı olarak bu görev için istihdam edilmiş olması zorunludur. Genel müdür, yönetim kurulu kararları

doğrultusunda ve Türk Ticaret Kanunu, Sermaye Piyasası Kanunu, Sermaye Piyasası Kurulu tebliğleri ve ilgili diğer mevzuat hükümlerine göre Şirketi yönetmekle yükümlüdür.”

1.6 Kâr Dağıtım Politikası ve Esasları

Yasal süreçler tamamlandıktan sonra, 2011 yılı Genel Kurulunun Nisan 2012 ayında yapılması planlanmaktadır. Yönetim Kurulu'nun önerisinin Genel Kurulda kabul görmesi sonucunda kar dağıtım kararı ve oranı en kısa zamanda ilan edilecektir.

Emlak Konut GYO A.Ş. ortaklarına kar dağıtım konusunda gerekli hassasiyeti göstermeyi ve ilgili düzenlemelere uymayı kendisine prensip edinmiştir. Sermaye Piyasalarında 'kar payı/temettü' verimi kavramına önem vermekte olup şirket değerlemesinde temettü veriminin riskiz alternatif yatırım verimine göre yüksek olması için çaba göstermektedir. Kar dağıtım esaslarımız aşağıda ifade edilen mevzuata ve işletmemiz ana sözleşmesine uygun olarak gerçekleştirilmektedir.

Şirketimiz Esas Sözleşmesinin aşağıda belirtilen 31. maddesinde; Şirket kar dağıtım hususunda Türk Ticaret Kanunu ve sermaye piyasası mevzuatında yer alan düzenlemelere uyar.

Şirketin genel masrafları ile muhtelif amortisman bedelleri gibi genel muhasebe ilkeleri uyarınca, Şirketçe ödenmesi ve ayrılması zorunlu olan meblağlar ile Şirket tüzel kişiliği tarafından ödenmesi gereken zorunlu vergiler ve mali mükellefiyetler için ayrılan karşılıklar, hesap yılı sonunda tespit olunan gelirlerden indirildikten sonra geriye kalan ve yıllık bilançoda görülen safi (net) kardan varsa geçmiş yıl zararlarının düşülmesinden sonra kalan miktar aşağıdaki sıra ve esaslar dahilinde dağıtılır.

Ayrıca konu ile ilgili 11.10.2010 tarihli 54 (143) sayılı "Temettü Dağıtım hakkındaki Yönetim Kurulu Kararı"nda "Şirket Esas Sözleşmemizin 31. maddesi hükmü de göz önünde bulundurularak Şirketimiz temettü dağıtımının; Sermaye Piyasası Kurulu'nun (SPK) Seri: IV, No: 27 sayılı Sermaye Piyasası Kanunu'na Tabi olan Halka Açık Anonim Ortaklıkların Temettü ve Temettü Avansı Dağıtımında Uyacakları Esaslar Hakkında Tebliğ hükümleri ile 2499 sayılı Sermaye Piyasası Kanunu'nun 15. Maddesinde belirtilen "....Halka açık anonim ortaklıkların esas sözleşmelerinde birinci temettü oranının gösterilmesi zorunludur. Bu oran, Kurul tarafından belirlenecek ve tebliğlerle ilan edilecek miktardan aşağı olamaz....." hükmü gereğince, SPK tarafından ilgili hesap dönemi için belirlenen en az asgari kar dağıtım oranı tutarında yapılmasına, karar verilmiştir.

Kar dağıtım politikası çerçevesinde, temettü ilgili hesap dönemi itibariyle mevcut payların tümüne eşit olarak dağıtılmaktadır. Şirketimizin kar dağıtım konusunda imtiyazı bulunmamaktadır.

Günümüzde özellikle, hisse senedi yatırımcısı veya şirket ortakları için çok önemli bir değerlendirme unsuru olan 'kar payın' dağıtılmasında gerekli özen gösterilerek ilgililerin gelir sağlanması da

hedeflenmektedir. Şirketimiz, kurumsal yönetim ilkelerine uyum çalışmaları çerçevesinde, halka açık şirketlerin kar dağıtım zorunluluğunu dikkate almakta, kar dağıtım politikasını da söz konusu ilkelere uyum çalışmaları çerçevesinde uygulamaya özen göstermektedir.

2. İlgili Dönemin Değerlendirilmesi

Dünya genelinde gerek ekonomik gerekse sosyal alan da büyük bir hızla yaşanan değişiklik ve bu sürecin iş kolumuzdaki yansımalarını önceden anlayabilmek, gerekli önlemleri almak için işletmemiz sistemik değişiklikler başta olmak tüm değişkenleri analiz etmek için büyük bir özen göstermiştir. İlgili gelişmelere paralel sektör ve işletme bazındaki yansımalarını da stratejik hedeflerimiz ile uyumlu hale getirecek çalışmaları yapmıştır.

Aşağıdaki bölümde, yönetim olarak takip ettiğimiz Dünya, Türkiye Ekonomisi ve sektörle ilgili önemli değişiklikler özet olarak değerlendirilmiştir.

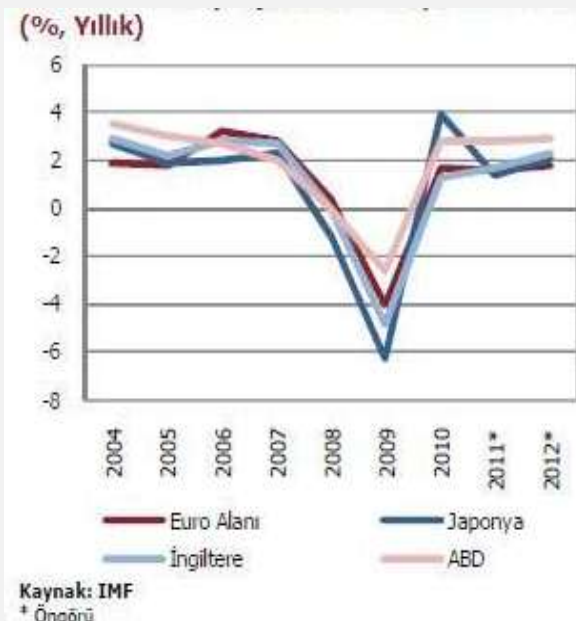
2.1. Dünya Ekonomisinde Yaşanan Gelişmeler

Dünya ekonomisi 1929 yılında yaşanan büyük buhrandan bu yana yaşadığı en derin sancılı dönemi 2008 yılında kendisini gösteren 'finansal kriz' ile yaşamaya başlamıştır. 2009 yılında tüm dünya ekonomisinde yaşanan sert negatif dalgalanma yıllar itibariyle azalsa da devam etmektedir. 2011 yılı dünya ekonomisi ve sosyal hayatı için 'büyüyememe ve borç sorunlarının' yaşandığı bir yıl olmuştur.

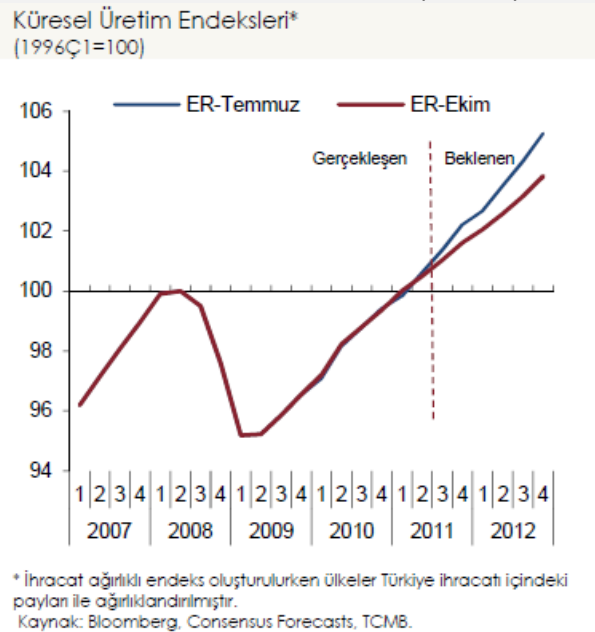
Batı ekonomilerinde yaşanan büyüme sorunları yanı sıra AB de yaşanan ve giderek kronik hal alan borç krizi etkilerini iyiden iyiye hissettirmiştir. Dünya ekonomisi yaşadığı sıkıntılara bağlı olarak bir arayış içinde olup bu sürecin getirdiği sancılı dönem özellikle batı iktisadi hayatını olumsuz olarak etkilemeye devam etmektedir.

Özellikle Euro birliğine dâhil olan AB ülkelerinin kamu borçlarını sürdürebilme endişeleri, ABD ekonomisinde istihdam ve büyümede istenilen sonuçların alınamaması küresel büyümenin 2012 yılında da yetersiz kalacağı, bazı AB ülkelerinde de durgunluğun (resesyon) devam edeceği söylenebilir.(GRF:1)

Gelişmiş Ülke Büyüme Oranları(GRF:1)



Küresel üretim endeksi(GRF:2;)

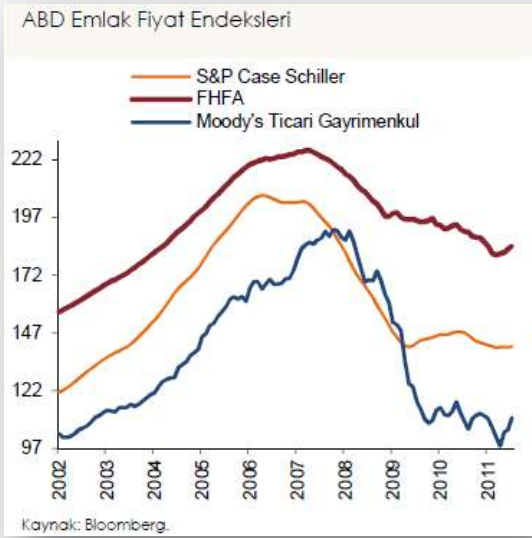


Durgunluk süreci gelişmiş ekonomilerdeki tüm ekonomik sistemi etkileyen çok önemli bir sistemik risk olmakla birlikte, parasal genişletici önlemlerle tüketim, yatırım harcamaları ile parasal akışkanlığın (likidasyonun) artırılması dönemsel ve geçici etkili iyileşmeler görülmesinde neden olmaktadır. Artırılan para miktarı ve düşürülen para maliyetleri özellikle üretim esaslı yatırımla yönelmekte çok çekingen davranmaktadır.(GRF:2)

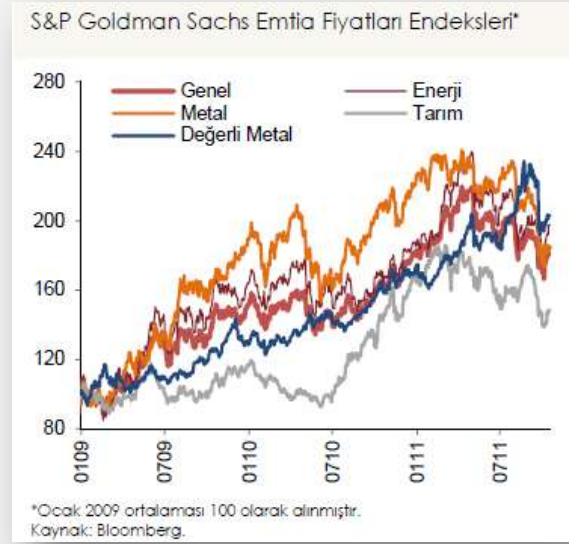
Başta ABD olmak üzere gelişmiş ülkelerdeki parasal genişletici önlemler menkul ve gayrimenkul piyasalarını kriz öncesi seviyelerine getirirse de bu tip genişlemelerin uzun bir süre devam etmeyeceği gözden kaçırılmamalıdır. Büyüme ile ilgili sorunlarının beraberinde pek çok makroekonomik olumsuzlukları da getirdiği unutulmamalıdır.

Dünya ekonomisindeki dalgalanmalar değerli metaller ile gayrimenkullere olan talebi canlı tutmasına karşın özellikle 3.çeyrek itibarı ile tüm dünyada varlık fiyatlarında 'kar amaçlı satışlar' yaşanmıştır. 2011'in son çeyreğinde ise başta ABD Merkez Bankası(FED) ve AB Merkez Bankası(ECB)'nin aldığı parasal genişletici önlemler hem sermaye ve para piyasalarını, hem de son çeyrekte yavaşlaması beklenen gayrimenkul sektörünü pozitif yönde hareketli kılmıştır. (GRF:3 ve GRF:4)

ABD Önemli Emlak Fiyat Endeksleri(GRF:3)



S&P Ve G.S Temel Emtia Endeksi(GRF:4)



Dünya ekonomisindeki asıl 'sosyal' nitelik kazanan sorun ise; ekonomideki daralma ve durgunlukla paralel artan işsizlik oranıdır. Gelişmiş batı ülkelerinin çoğunda işsizlik oranları rekor kırmaktadır. Özellikle genç ve eğitilmiş kişilerin çok daha yoğun yaşadığı bu olgu ekonomideki talebin daha da düşmesine, daralmanın daha da hızlanmasına neden olmaktadır. (GRF:5)

Gelişmiş Ülkeler İşsizlik Oranları(GRF:5)



Ekonomik büyüme ve deflasyon, işsizlik gibi sorunlar gelişmiş ülkeler için giderek artan bir tehdit olmakla birlikte gelişmekte olan ülkelerde 2011 yılı oldukça tatminkâr geçmiştir. Başta BRICT Ülkeleri olarak nitelendirilen Brezilya, Rusya, Hindistan, Çin, Türkiye gibi ülkelerdeki büyüme oranlarının yüksekliği ve ekonomilerindeki canlılıkla buna güzel bir örnek teşkil etmektedir. Öyle ki dünya ekonomisinin küresel olarak pozitif büyümesinde de sözü geçen ülkelerin rolü büyük olmuştur. (TBL:1)

2011 VE 2012 YILLARINA AİT KÜRESEL BÜYÜME TAHMİNLERİ (TBL:1)

Büyüme Tahminleri (Yıllık Yüzde Değişim)

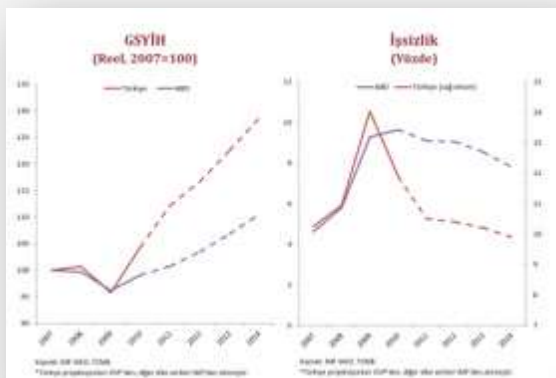
	2011		2012	
	Temmuz	Ekim	Temmuz	Ekim
Dünya	3,2	3,0	3,6	3,0
<i>Gelişmiş Ülkeler</i>				
ABD	2,5	1,7	3,0	1,9
Euro Bölgesi	2,0	1,6	1,6	0,6
Almanya	3,4	2,9	1,9	1,0
Fransa	2,0	1,6	1,7	0,9
İtalya	0,9	0,7	1,0	0,0
İspanya	0,7	0,7	1,3	0,6
Portekiz	-2,0	-2,0	-1,7	-2,7
İrlanda	-0,1	1,0	1,2	1,0
Yunanistan	-3,9	-5,4	-0,2	-2,9
Japonya	-0,7	-0,5	3,1	2,2
İngiltere	1,5	1,0	2,2	1,5
<i>Gelişmekte Olan Ülkeler</i>				
Asya Pasifik	4,4	4,5	5,7	5,2
Çin	9,2	9,1	8,8	8,5
Hindistan	7,9	7,5	8,3	7,9
Latin Amerika	4,5	4,3	4,2	4,0
Brezilya	4,0	3,6*	4,2	3,9*
Doğu Avrupa	4,3	4,3	4,3	3,4

*Eylül ayı tahminidir.

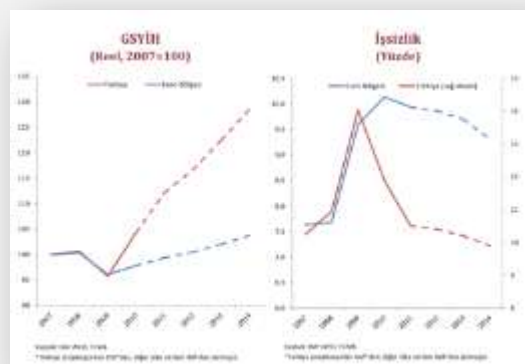
Kaynak: Consensus Forecasts.

Türk ekonomisinin son yıllarda sergilediği performans da özellikle borç ve büyüme krizindeki Euro bölgesi ile kıyaslandığında çok bariz bir şekilde kendini göstermektedir. Ülkemizde sağlanan hızlı büyüme ve bunun sonucunda düşen işsizlik AB'nin daha sorunlu Euro bölgesi ile karşılaştırıldığında pozitif bir ayrışma göstermektedir. (GRF:6 ve GRF:7)

Türkiye-Euro Bölgesi GSYİH Karşılaştırması(GRF:6)



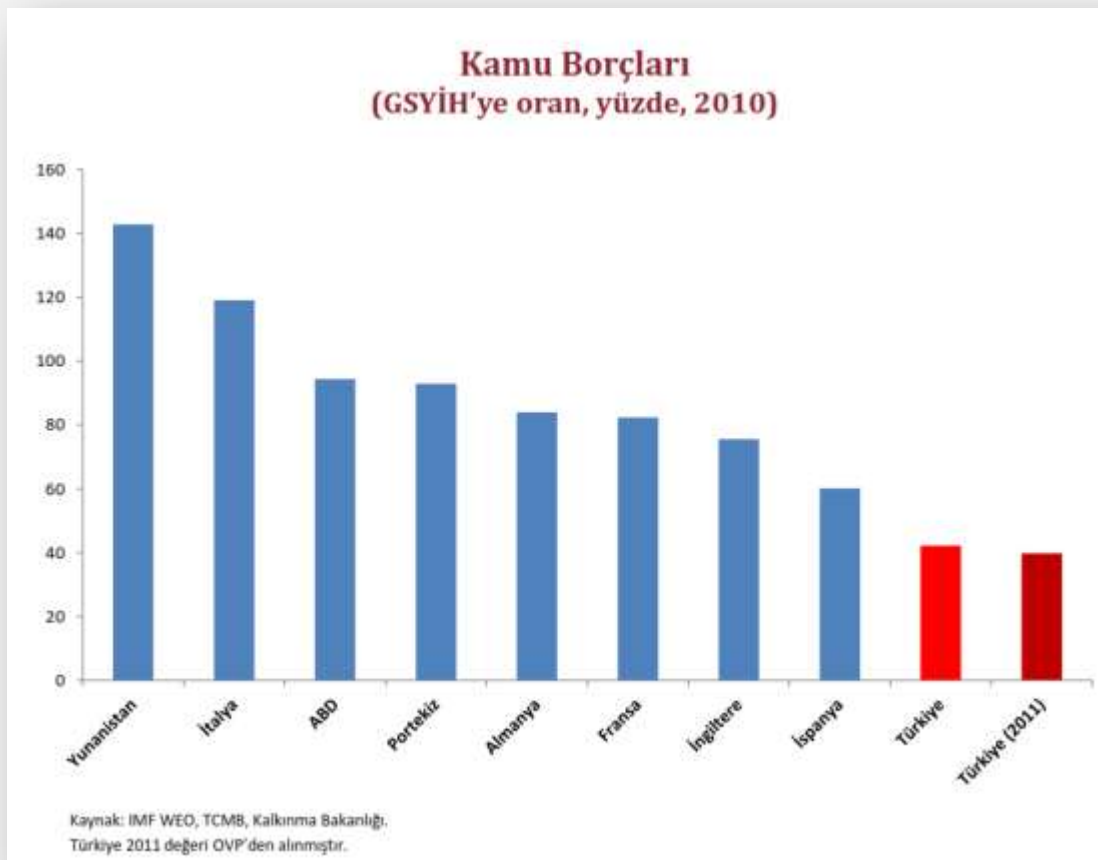
Türkiye-Euro Bölgesi İşsizlik Karşılaştırması(GRF:7)



ABD, AB, Asya-Pasifik, Japonya gibi ekonomiler de belirgin bir hal alan durgunluk ve işsizlik sarmalı ekonominin ana itici gücü olan inşaat, konut satışları ve otomotiv sektörlerini de olumsuz etkilemiştir. Gelir ve harcama yaratma etkisinin azaldığı bu ekonomilerde buna duyarlı olan sektör satışları önemli ölçüde gerilemiştir.

Batı ekonomilerindeki en önemli sorunlardan bir diğeri ise artık sürdürülemez boyut da ki 'kamu borçları' ile bunların finansmanın yarattığı sorunlar ve güven bunalımıdır. 2008 krizinin AB ülkelerinde etkisini daha da artıran kırılmalık kamu borcu ile GSYİH oranını çok yüksek olmasıdır. Ülkemiz son 10 yılda bu oranda da önemli bir iyileşme sağlayarak kamu borcu kaynaklı kırılmalığını önemli ölçüde azaltmıştır. (GRF:8)

Gelişmiş Ülkelerin kamu borçlarının GSYİH'ye Yüzdesele Oranı (GRF:8)



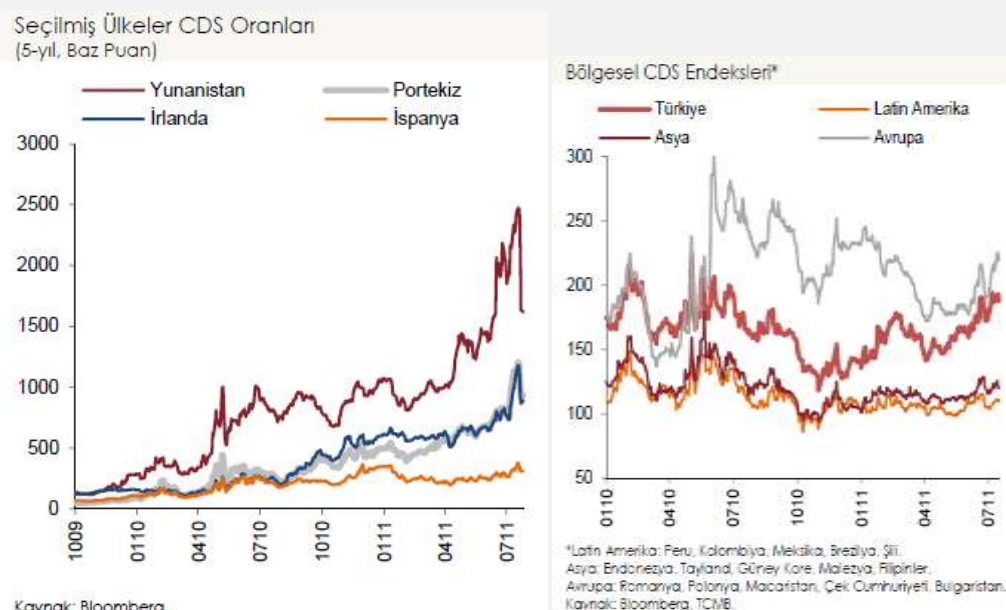
Borç ödeme gücünü gösteren 'kredi derecelendirme' notları ise özellikle 2008 krizinden sonra tartışma konusu olmuş, pek çok ülkenin olması gerekenden yüksek notla değerlendirildiği, düşük nota sahip olan bazı ülkelerin ise daha yüksek bir notla değerlendirilmesi gerektiği finansal piyasalarca dile getirilmiştir. Her ne kadar son dönemde bazı ülkelerin notlarında sert düzeltmeler olsa da henüz tamamlanmayan bir sürecin içerisinde olduğumuz ekonomi otoriteleri tarafından ifade edilmektedir.

Kriz döneminde ender notu artan ülkelere olan Türkiye'nin kredi notu da azalmış olan riskini tam yansıtmamaktadır. Not artırımı konusunda oldukça çekinden davranan kredi derecelendirme kuruluşlarından Standard and Poor's 19 Eylül 2011 de ülkemizin yerel para cinsinden, uzun vadeli kredi notunu BBB- derecesine yükseltirken görünümü de pozitifçe çekmiştir. Uzun vadeli yabancı para cinsinden ise kredi notumuz ise BB olarak kalmıştır. Yabancı para cinsinden de 'yatırım yapılabilirlik' sınırının hemen altındaki notumuzun yakın bir gelecekte yükselmesi durumunda yabancı yatırımcıların Türkiye'ye ilgisinin daha da artacağı aşikârdır.(TBL:2)

Türkiye ve seçilmiş ülkelerin kredi derecelendirme notları (TBL:2)

Kredi Değerleme Kuruluşu	Türkiye	ABD	İngiltere	İtalya	İspanya	Portekiz
S&P	BB	AA+	AAA	BBB+	A	BB
JCR	BB	AAA	AAA	AA-	AA+	A
Moody's	Ba2	Aaa	Aaa	A3	A3	Ba3
Fitch	BB+	AAA	AAA	A-	A	BB+

Finansal piyasalar ise uzunca bir süredir kredi derecelendirme notlarının ifade ettiği ülke risklerini CDS (Kredi İflas Takası-Sigortası) aracılığı ile fiyatlamaya çalışmış olup başta Euro bölgesindeki sorunlu ülkeler olmak üzere, riski artan ülke tahvilleri için CDS primlerini hızla yukarı çekmişlerdir. Türkiye başta olmak üzere gelişmekte olan ülke CDS primleri ise, kredi derecelendirme notları Türkiye den daha iyi olan ülkelere çok daha düşük bir seviyededir. Bu da uluslararası finansal sistemin Türk ekonomisine duyduğu güvenin tipik bir göstergesidir.



Dünya ekonomisi için sorunların bittiğini söylemek çok zor görünmekle birlikte 2008 yılındaki küresel krizin ilk başlarındaki kadar da kötü olduğunu ifade etmekte güçtür. Bu nedenle başta küresel sistemik riskleri izleme gereği yanında, risk yönetiminin işletmeler tarafından çok dikkatli yapılması gereken bir kurumsal yönetim amacı olduğu akıldan çıkarılmamalıdır.

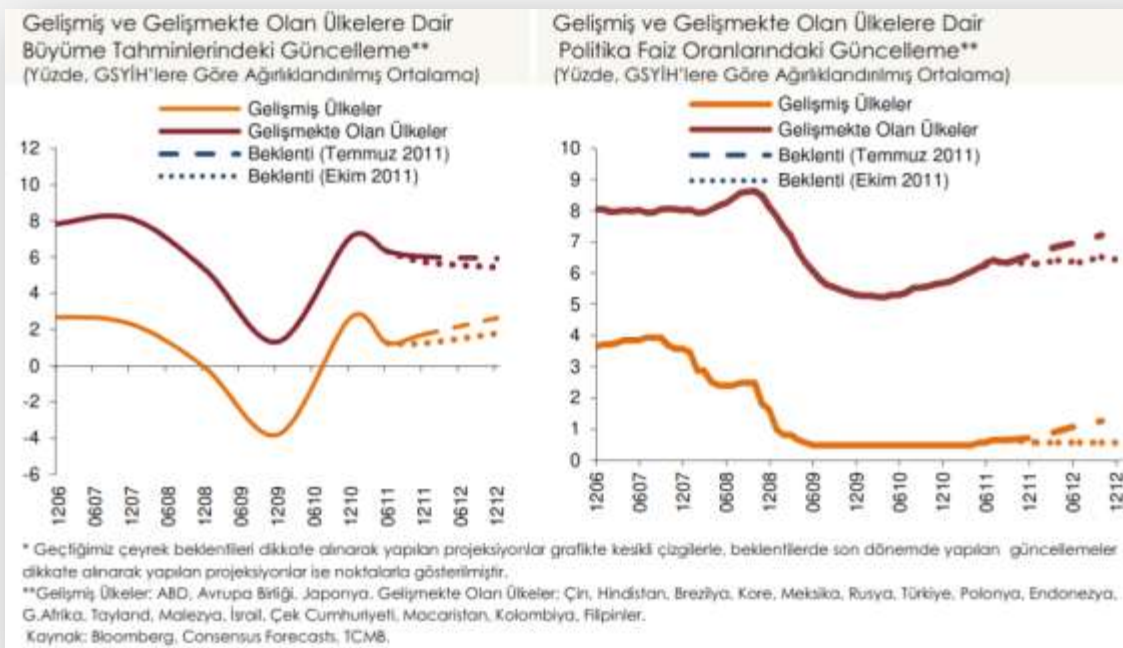
2.2. Türkiye Ekonomisinde Yaşanan Gelişmeler

Türk ekonomisi uzunca bir süre yaşadığı yapısal rahatsızlıklardan önemli ölçüde kurtularak büyük bir ilerlemeye imza atmıştır. Bu süreçte 2001’de yaşanan krizden sonra kararlılıkla alınıp sürdürülen ekonomik ve yapısal önlemler en önemli etken olmuştur. Ekonomideki bu istikrar rakamsal olarak da kendini göstermiştir. Dünya ekonomilerindeki en büyük sorun olarak ortaya çıkan ‘küçülme veya yetersiz büyüme’ durumu, Türk ekonomisindeki en büyük artılardan biri olarak karşımıza çıkmaktadır. (GRF:9)

Türk ekonomisindeki 2011 yılı ilk çeyrek büyüme oranı dünyadaki en hızlı büyüme oranı olarak dikkat çekmektedir. İkinci çeyrekteki büyüme oranı ise dünyadaki en hızlı ikinci oran olmuştur. Yılısonu itibarıyla toplam büyüme oranının %8,5 olarak açıklanması beklenmektedir.¹ 2012 yılında da pozitif ve beklenenin üstünde yaşanacak bir büyüme rakamı şaşırtıcı olmamalıdır.

Gelişmiş ve GOÜ Büyüme Oranları(GFR:9)

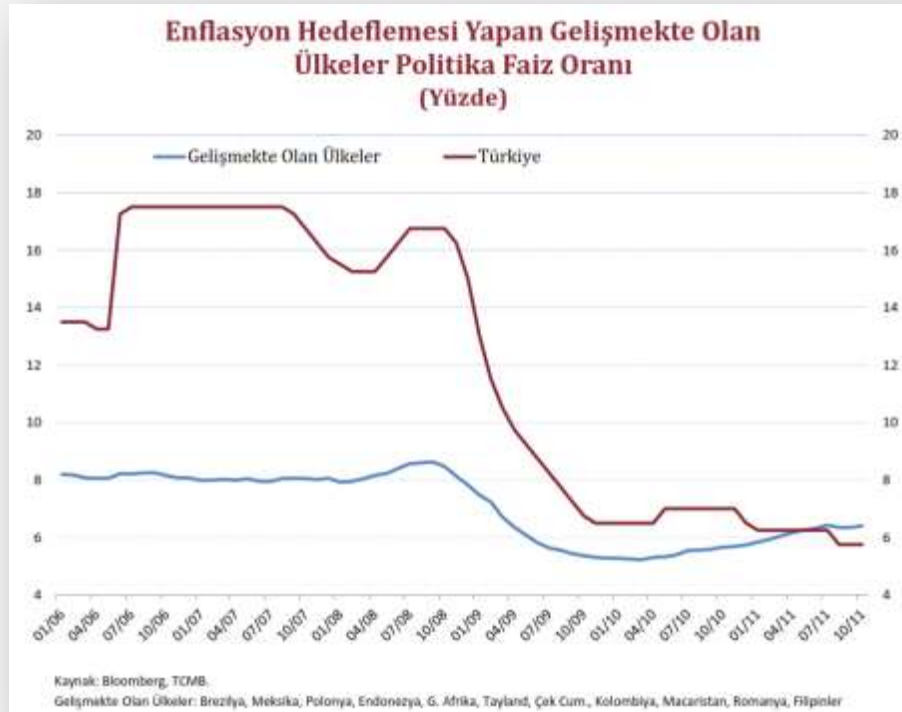
Gelişmiş ve GOÜ Politika Faizleri(GFR:10)



2002’den bu yana sağlanan istikrar ve disiplini ekonomi yönetimi ile Türkiye ekonomisi gıpta ile izlenen bir yapıya kavuşmuştur. Son on yılda ekonomide önemli bir gösterge olan faizlerdeki düşüşte ekonomiye olan güvenin daha da artırmakla kalmayıp, alternatif maliyetinde düşmesine neden olarak yatırım ve istihdam artışı üzerinde pozitif katkı da yapmıştır. Para politikaları konusunda da oldukça başarılı bir yönetim sergileyen Merkez Bankamız, gelişmekte olan (üst ekonomik yapıdaki) pek çok ülkeye de ilham vermiştir. (GRF:10 ve 11)

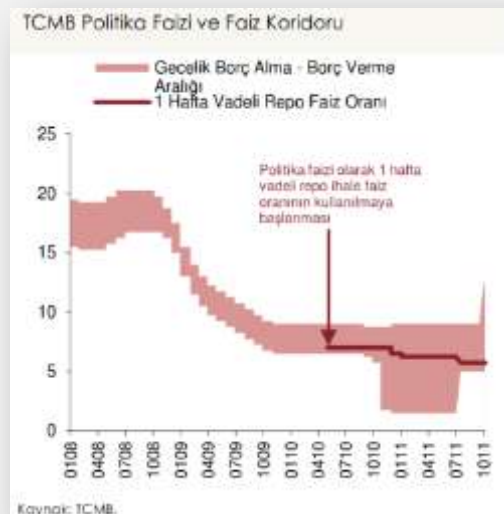
¹ Sn.Ekonomi Bakanımız,Zafer Çağlayan, YASED 31.Olağan Genel Kurulunda 2011 büyüme oranı olarak %8,5 ifade etmişlerdir.

Enflasyon Hedeflemesi Yapan GOÜ Politika Faiz Oranı (GRF:11)



Aralık 2010 'dan bu yana para politikalarındaki bu 'proaktif' politika değişikliği ile finansal istikrar ve cari açık gibi konularla ilgili önleyici uygulamalar devreye sokulmuştur. TCMB politika faiz oranını %5.75 seviyesine çekilmiş, değerlenmeye başlayan Türk Lirasının yarattığı sorunları önlemek ve ani fon çıkışlarından doğacak sıkıntıları önlemek amacıyla da kontrollü döviz fiyatları artışı sağlanmıştır. (GRF:12)

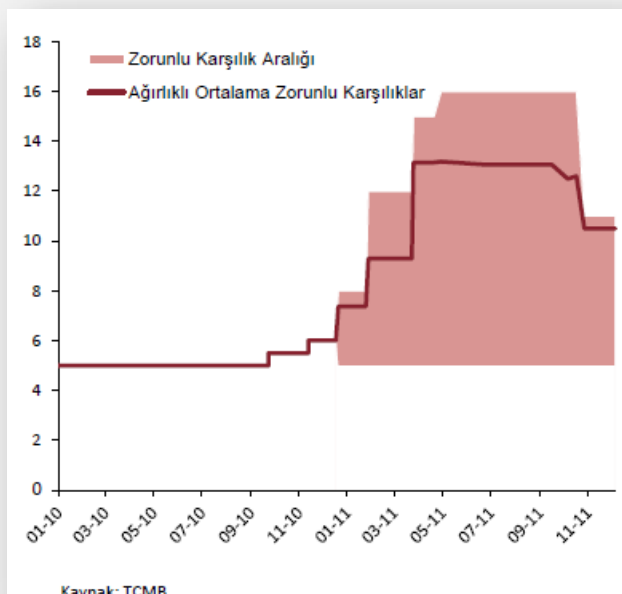
TCMB Politika Faiz Oranı % (GRF:12)



Merkez Bankamız 2011 son çeyreğinde tekrar proaktif bir yaklaşımla 'faiz koridoru' uygulaması ile küresel risk iştahındaki değişimlere bağlı olarak Türk Lirasının hızlı değer kaybetmesine müdahale ederek hem dalgalı kurun daha sağlıklı işlenmesini hem de enflasyon üzerindeki kur baskısının hafiflemesini sağlamıştır.

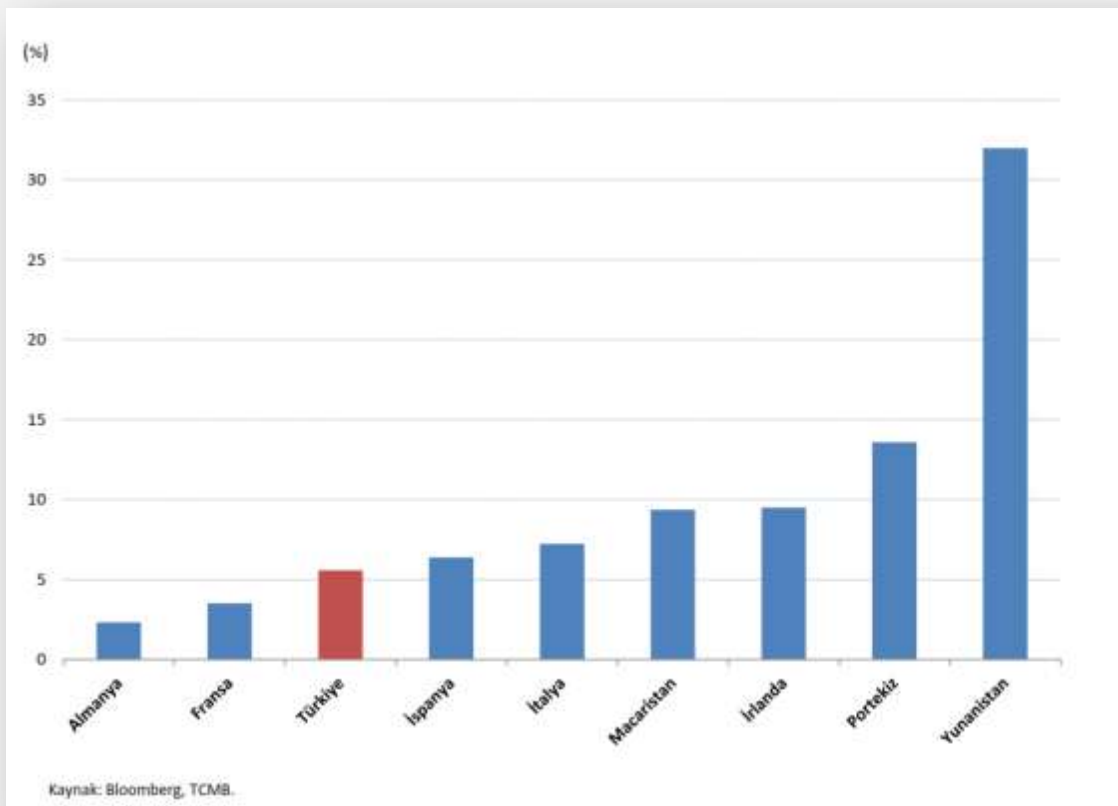
Munzam karşılık politikalarında yapılan değişikliklerle de kredi talebinin dengelenmesi, faiz düşüşüyle birlikte yaşanacak TL bolluğunun önüne geçilip olası bir enflasyon riskinden kaçınılmaya çalışılmıştır. Söz konusu uygulamalar ile diğer iktisat politikalarına destek sağlanmış, fiyat ve finansal istikrarın sürdürülebilir olmasına destek verilmiştir. (GRF:13)

Türk Lirası Zorunlu Karşılık Oranları (GRF:13)



Uygulanan ekonomik programın en somut göstergelerinden biri de Türkiye'nin risk priminin düşmesi ve bunun borçlanma maliyetlerini aşağı çekerek önemli bir tasarruf sağlamasıdır. Öyle ki; Türkiye'nin borçlanma faiz oranları kredi notu olarak ülkemizden daha iyi duruma sahip olan AB ülkelerinin de altındadır. (GRF:14)

10 Yıllık Euro Tahvil Faiz Oranları AB Ülkeleri ve Türkiye(GRF:14)



Ekonomimizde son 2 çeyrekte görülen kredi hacminin kontrolü azaltılması gayreti özellikle nihai ithal ürünlerinin tüketiminin kısılması açısından cari açık üzerine olumlu bir etki yapmaya başlamıştır. Öte yandan bankaların kredi maliyetlerinin yükselmesi özellikle kısa vadeli tüketici kredilerini düşürerek hızlı büyümenin yaratacağı olası enflasyonist baskıyı da azaltacaktır. Cari açığın Türk Lirası üzerinde yaratacağı baskı dalgalı kur sistemi ve önleyici ekonomi politikaları ile asgariye indirilmiştir.

İzlenen bu politikaların konut kredilerinin maliyetini bir parça artırmaya karşın canlı konut talebi ve hükümetin önemli konut, alt yapı projeleri sektörel canlılığın sürmesinde önemli bir etken olacaktır

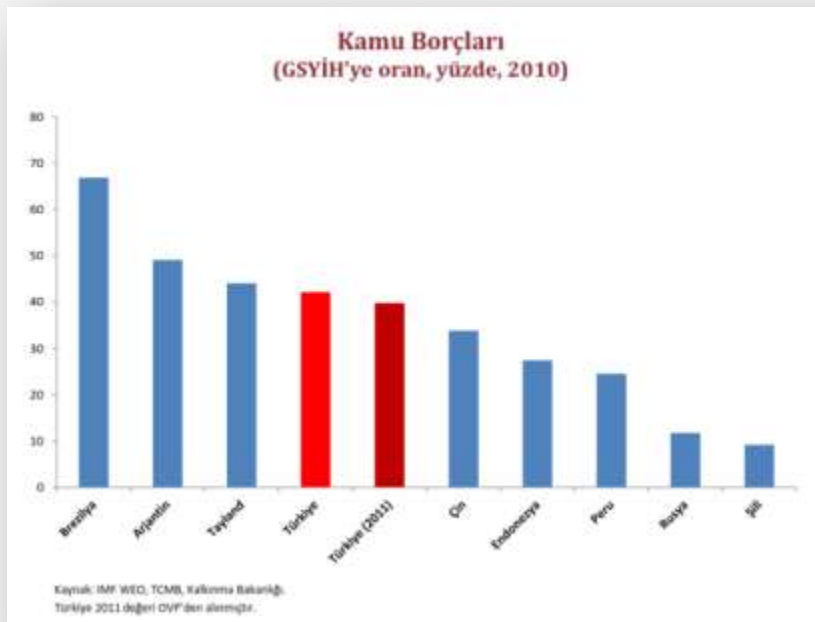
IMF projeksiyonuna göre Türkiye, GSYH(Gayri Safi Yurt İçi Hâsıla) hesabıyla 2012-2016 döneminde 17. büyük ekonomi olacaktır. Ülkenin GSYH' si bu süreçte 876,6 milyar dolardan 1 trilyon 159,2 milyar dolara ulaşması beklenmektedir.

Dünyanın ilk 20 ekonomisi içinde yer alan Türk ekonomisinin dinamik yapısı Cari Açık sorunun finansmanında zorluk çekilmemesine vesile olmaktadır. Diğer taraftan dünyadaki parasal bolluk da konjonktürel olarak Türkiye Ekonomisi' ne cari açık konusunda destek vermektedir.

Türk Ekonomisinin en önemli mukayeseli üstünlüklerinden biri de 'kamu borç stoku ve borçlanma ihtiyacıdır. 'AB'deki krizde en belirgin unsurlardan biri olarak karşımıza çıkan 'aşırı kamu borcu' sorunu ülke kredibilitelerini negatif yönde etkilemektedir. Oysa bu değişken Türk Ekonomisinde

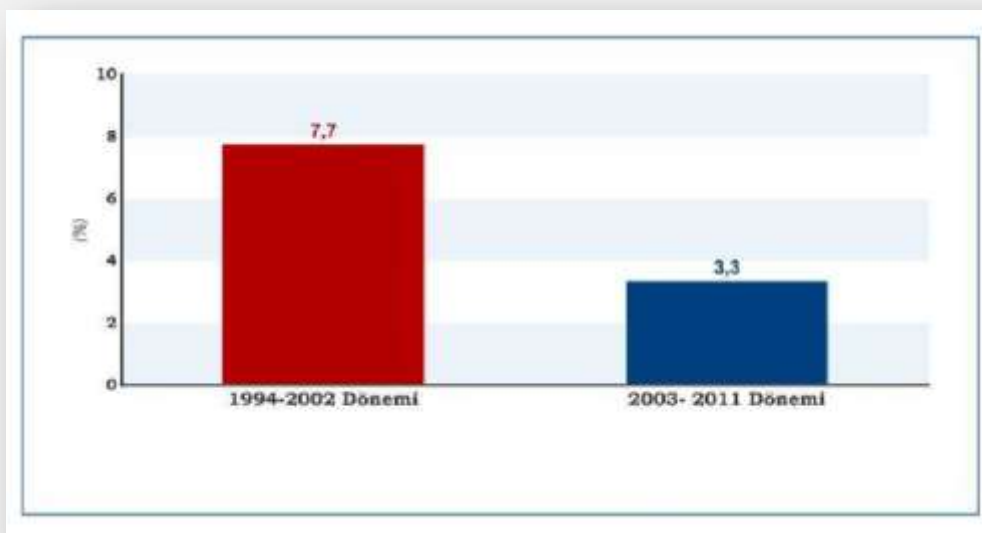
pozitif yönde değişerek gerek finansal sisteme gerekse kamu yönetimine destek vermektedir. (GRF:8 ve GRF:15)

Gelişmekte olan Ülkelerin kamu borçlarının GSYİH'ye Yüzdesele Oranı (GRF:15)



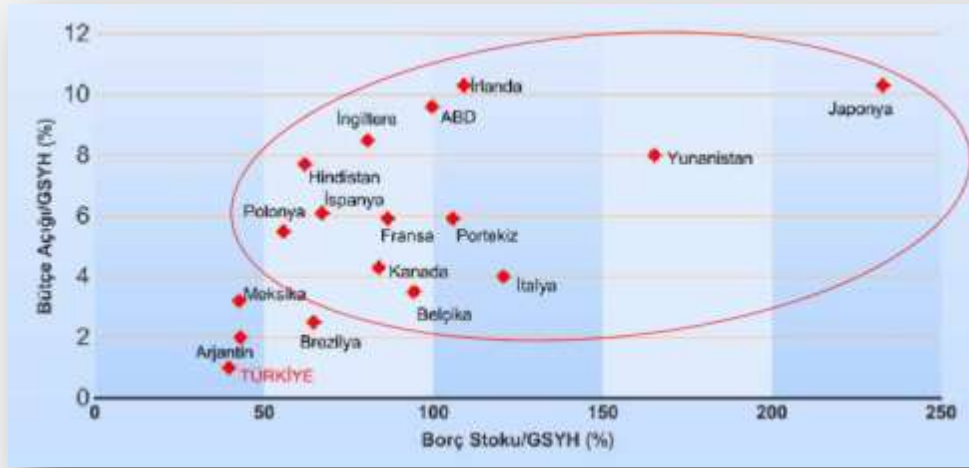
Türk Ekonomisinin diğer bir üstünlüğü de 'devlet bütçesinde' sağlanan başarıdır. 2011 yılı içerisinde bütçe performansının giderek artması 2001 sonrası uygulanan idare tarzının ve disiplinin bir sonucu olarak ekonomik yapıdaki sağlamlığı artırmıştır. (GRF:16)

Ortalama Bütçe Açığı % (GRF:16)



Bütçe açığı için AB normlarının konduğu Maastricht anlaşması (bütçe açığının GSYH'nın %3'ünü geçmemesi) bu şartın dahi altının yakalandığı 2011 yılı bu açıdan da başarılı geçmiştir. (GRF:17)

Bütçe Açıkları ve Borç Yükü – 2011 (GRF:17)

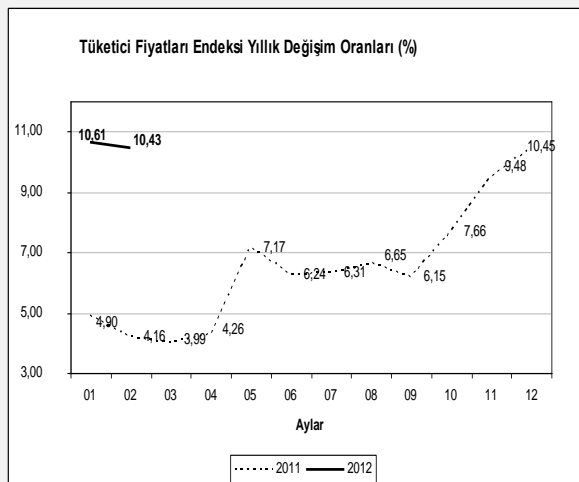


Maliye Bakanımız Sayın Mehmet Şimşek'in TBMM de 26.10.2011 de yaptığı bütçe sunuş konuşmasında 'kamu borç dinamiklerinin' sürdürülebilir olup, dikkatle takip edildiğini ifade etmesi ekonomi yönetiminin bu konudaki hassasiyetini de göstermektedir.

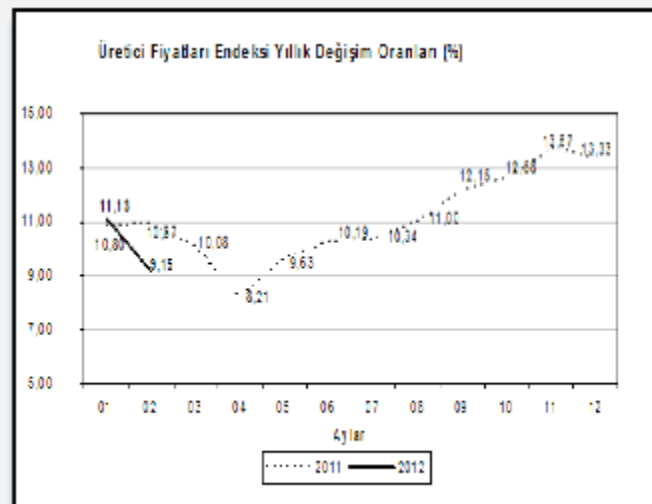
Enflasyon konusunda önemli başarılar elde edilmiş olup bu kazanımların sürdürülebilmesi için para ve maliye politikalarının birlikte uygulandığı gözlemlenmektedir. Vergi oranları düzenlemeleri ile faiz ve munzam karşılık ayarlamaları bunun tipik bir göstergesidir.

Enflasyon oranları 2011 sonu itibarıyla hedeflemenin üzerinde gerçekleşmiş olup bunun nedeni olarak iç talep ve büyümedeki canlılık, döviz fiyatlarındaki artışın yarattığı geçirgenlik, konjonktürel etkiler ile enerji fiyatlarındaki artışla izah etmek mümkündür. (GRF:18 ve 19)

TÜFE Yıllık Değişim (2011) (GRF:18)

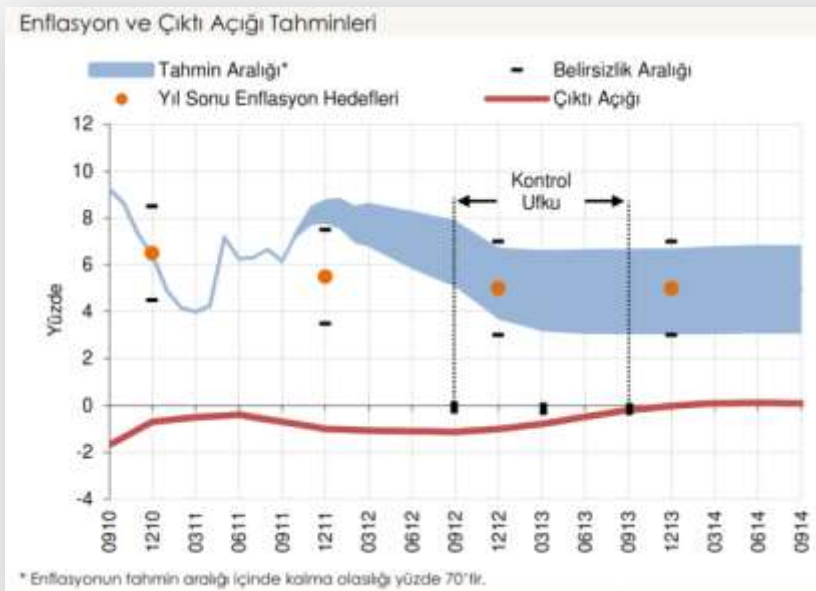


ÜFE Yıllık Değişim (2011) (GRF:19)



Fiyatlar genel seviyesindeki bu artışın geçici ve kontrol edilebilir bir nitelik taşıyor olması, 2012'de dünya da ki büyüme hızlarındaki düşüklüğün süreceği beklentisi ve uygulanan yerinde politikalar bu etkinin yüksek bir risk taşımasını engellemektedir. Merkez Bankamızın parasal sıkılaştırma ve diğer politika araçları ile yaptığı çalışmalarla hükümetimizin uyguladığı iktisadi politikalar 2012-2014 yılları arasında fiyatlar genel seviyesindeki artışın kontrol altında tutulabileceğini göstermektedir. (GRF:20)

Enflasyon ve Çıktı Açığı Tahminleri (GRF:20)



Türk ekonomisindeki diğer önemli kazanımlardan biride istihdamda sağlanan iyileşmedir. Bu iyileşme süreci hem 'iş gücüne katılım' hem de 'çalışan kişilerin' artışı ile olmuştur. Başta batı ekonomileri olmak üzere küresel boyut da en önemli sorunlardan biri olarak görülen işsizlik, 2011 yılı itibariyle ülkemizde tek haneye gerilemiştir. (TBL:3)

Türkiye İş Gücü ve Nüfusa Oranı (TÜİK) (TBL:3)

	TÜRKİYE		KENT		KIR	
	2010	2011	2010	2011	2010	2011
Kurumsal olmayan nüfus (000)	71 343	72 376	49 170	49 535	22 172	22 841
15 ve daha yukarı yaştaki nüfus (000)	52 541	53 593	36 576	36 973	15 965	16 620
İşgücü (000)	25 641	26 725	17 105	17 594	8 536	9 131
İstihdam (000)	22 594	24 110	14 679	15 508	7 915	8 603
İşsiz (000)	3 046	2 615	2 425	2 087	621	528
İşgücüne katılma oranı (%)	48,8	49,9	46,8	47,6	53,5	54,9
İstihdam oranı (%)	43,0	45,0	40,1	41,9	49,6	51,8
İşsizlik oranı (%)	11,9	9,8	14,2	11,9	7,3	5,8
Tarım dışı işsizlik oranı (%)	14,8	12,4	14,6	12,3	15,9	12,8
Genç nüfusta işsizlik oranı⁽¹⁾ (%)	21,7	18,4	24,8	21,2	15,3	12,7
İşgücüne dahil olmayanlar (000)	26 901	26 867	19 472	19 378	7 429	7 489

(1) 15-24 yaş grubundaki nüfus

Not: Rakamlar yuvarlamadan dolayı toplamı vermeyebilir.

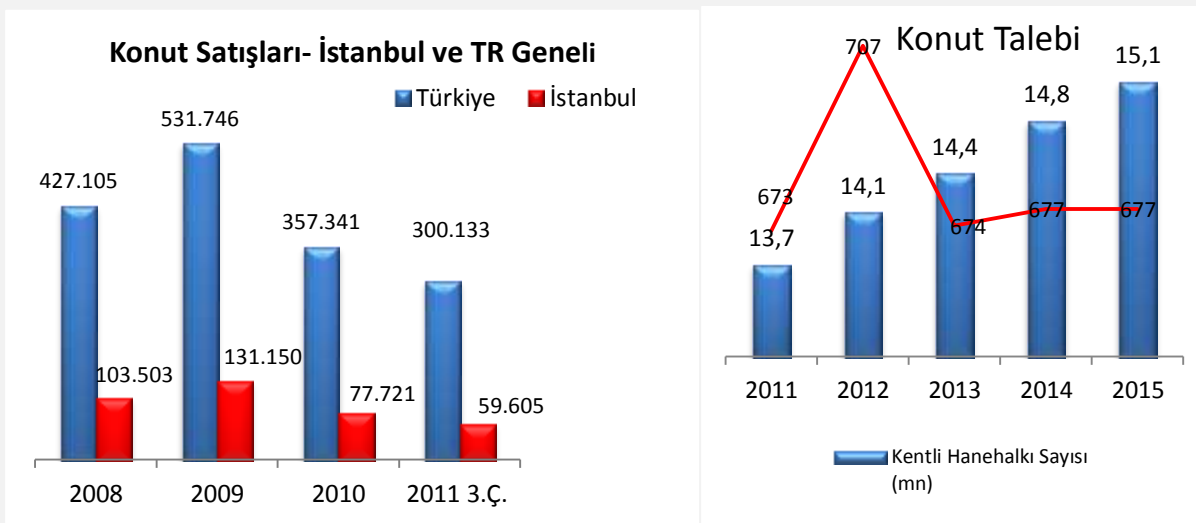
2.3. Gelişmelerin Sektöre ve Emlak Konut GYO A.Ş.'ne Etkisi

Dünya ve özelinde AB ekonomisindeki durgunluk sorunları yurt dışında bu sorunları yaşayan ülkelerin inşaat ve alt sektörünü de olumsuz etkileyip beklentileri bozmuştur. Ayrıca borç sorununun artması ile yaşanan gayrimenkul finansmanı sıkıntısı da durumu daha da negatif etkilemiştir². Ancak başta AB kaynaklı yatırım ve gayrimenkul fonlarının 2012 için beklentilerini daha olumlu olarak ifade etmektedirler.³

Ülkemizde ise durum oldukça farklı görünmektedir, gerek iç dinamikler, gerekse sosyo-ekonomik alandaki gelişmeler, gayrimenkul sektörü ve bileşenlerini bir cazibe merkezi haline getirmiştir. Uluslararası gayrimenkul değerlendirme ve analiz raporları da bu canlılığı teyit eder görünümündedir. PWC-Urban Land Institute tarafından hazırlanan 2012 raporuna göre; yeni mülk alımı, şehrin gelişme beklentisi, gayrimenkul performansı gibi özelliklerde İstanbul Avrupa çapında en gözde metropol seçilmiştir.⁴

5

6



- En büyük üç gayrimenkul bölgesi olan (İstanbul, Ankara, İzmir) Türkiye' deki tüm gayrimenkul piyasanın %40'ı oluşturmaktadır. Emlak Konut GYO A.Ş. ağırlıklı olarak bu 3 gayrimenkul bölgesinde faaliyet göstermektedir. İnşaat ve bu sektörün tamamlayıcı alt dallarının ekonomik büyümeye karşı

² Emerging Trends in Real Estate Europe-2011,pwc and Urban Land Institute, page;1-7, January –London,2012

³ a.g.e, sf;5-7 ve Gayri Menkul Piyasalarından Haberler ,Sonbahar-Kış, Colliers İnternational,sf;1-4,İstanbul,2011

⁴ a.g.e,sf;29 ve 34

⁵ TÜİK

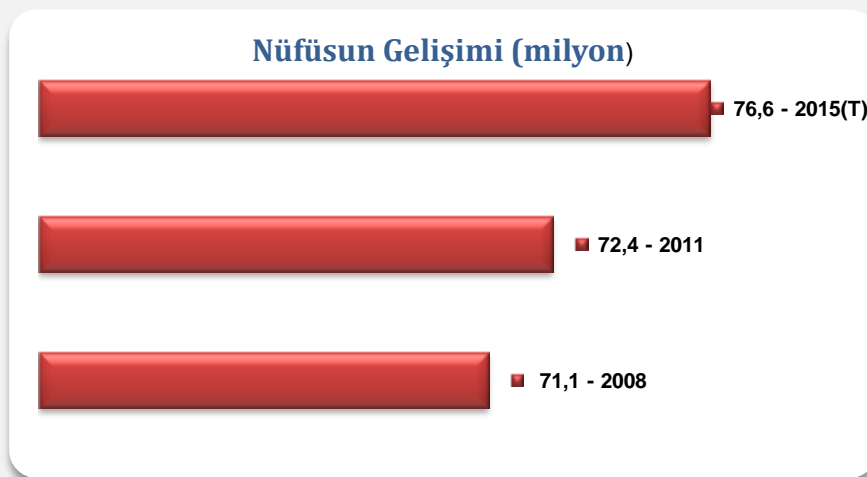
⁶ GYODER Raporu, "Konut finansmanı sisteminin büyüme raporu"

duyarlılıkları oldukça fazla bulunmaktadır. Ekonominin canlı olduğu dönemlerde inşaat ve konut sektöründeki hareket misliyle gerçekleşmektedir. 2011 ilk çeyrek büyüme rakamlarında Türkiye ekonomisi genel olarak %11'lik bir büyüme sağlarken, inşaat sektörü %14,8'lik büyüme sağlayarak yine öncü sektörlerden biri olmuştur. Üçüncü çeyrekteki rakamlar ise; Türkiye ekonomisi %8.2 büyürken inşaat sektörü %10.6 büyümüştür.⁷

- GYODER'in sektör raporuna göre ise 2011 yılı itibarıyla inşaat sektöründeki büyüme hızı yıllık olarak %8-10 Aralığında gerçekleşmesi beklenmektedir.
- İnşaat ve gayrimenkul sektöründe gözlemlenen diğer bir gelişmede, Türkiye'nin artan stratejik önemi ve canlı ekonomi yapısının verdiği etki ile yabancı yatırımcıların ülkemizden gayrimenkul almalarıdır. GYODER'in 3. Çeyrek Gayri Menkul Sektörü raporuna göre 2011'in ilk 3 çeyrek döneminde yabancı yatırımcılara 1.506 Milyon ABD Doları tutarında gayrimenkul satışı gerçekleştirilmiştir. Aynı dönemde yabancı yatırımcıların doğrudan sermaye yatırımı olarak ülkemize getirdikleri kaynak ise 478 Milyon ABD Doları olarak gerçekleşmiştir.
- Yapılmakta olan yasal düzenlemeler ile mevzuat çalışmaları da Türk İnşaat ve gayrimenkul sektörünün ivmelenmesini hızlandıracak çalışmalar olarak dikkat çekmektedir. Özellikle yabancılara gayrimenkul satışı, 2B arazileri ve kentsel dönüşüm düzenlemeleri sektördeki canlılığı fazlasıyla arttıracaktır.

a) Demografik Özellikler

- Türkiye'de 2010-2015 yılları arasında artan nüfus, hızlı kentleşme ve hane halkı yapısındaki değişim kaynaklı konut ihtiyacının 3,4 milyon seviyesinde olması beklenmektedir. Nüfusun yarısının 29,2 yaşının altında olması⁸ bu potansiyelin büyüklüğünü gözler önüne sermektedir.



9

⁷ TÜİK, GYODER "Türkiye ve Gayrimenkul Sektör Raporu 1. Çeyrek"

⁸ TÜİK

⁹ TÜİK

Demografik yapının, özellikle inşaat ve gayrimenkul sektörüne talep yönlü gösterdiği destek sadece konut kapsamlı düşünülmemelidir. Ticari faaliyet amacıyla yapılan AVM, İş Merkezi, kamu veya özel sektör yatırımı olarak yapılan, okul, hastane, baraj, otoyol projeleri de gelişme gösterecek diğer gayrimenkul sektörleridir.

b) Finansal Özellikler

Ekonomide sağlanan önemli başarılar neticesinde tüketicilerin ileriye doğru tahmin yapma olasılığının artması, belirsizlik unsurlarının azalması, sağlanan istikrar ve uzun vadeli konut finansman sistemlerinin yaygınlaşması, gayrimenkul yatırım ortaklıkları, ekspertiz ve değerlendirme şirketleri ile kredi kuruluşları ve SPK –BDDK gibi kamu otoritelerinin düzenlemeleri ile daha kurumsal bir yapıya bürünmesi de konut sektöründe finansal bir düzen getirmiştir.

2011 yılında hızlı büyüme ve cari açık kaygılarının önceden tehlikeli boyutlara ulaşmasını engellemek için TCMB, BDK gibi kurumlarımızca kredi hacminin kontrollü bir şekilde azaltılıp ekonominin soğutulmasına yönelik önlemler finans kurumlarının verdiği gayrimenkul kredilerinde 2011 3. ve 4. çeyrekte artış yaşanmıştır. (TBL:4)

DPT VERİLERİNE GÖRE ORTALAMA KONUT KREDİ FAİZLERİ (TBL:4)

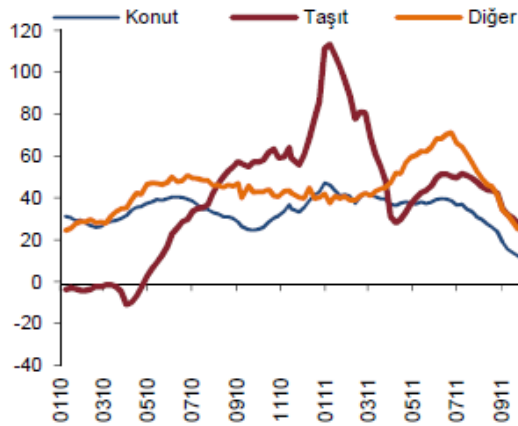
DÖNEMLER	ORTALAMA KONUT KREDİ FAİZLERİ
2010/ 1.ÇEYREK	0,94
2010/ 2.ÇEYREK	0,92
2010/ 3.ÇEYREK	0,90
2010/ 4.ÇEYREK	0,90
2011/ 1.ÇEYREK	0,95
2011/ 2.ÇEYREK	1,00
2011/ 3.ÇEYREK	1,14
2011/ 4.ÇEYREK	1,29

Hane halkının büyük bir kesimi borçlanmasını konut almak amacıyla yapmaktadır. Bu nedenle ekonomik şartlardaki olumluya gidiş ve istikrar konut alımı için yapılan borçlanmayı artırmıştır. Aşağıdaki tabloda da görüleceği üzere ekonomik şartlardaki değişim (olası faiz artışları, kredi maliyetlerinin yükselmesi gibi) konut alımından ziyade diğer harcama gruplarını negatif etkilemektedir.

Dünya ekonomisindeki değişken şartların yaratacağı baskı ve tüm kredi çeşitlerinde yaşanan fiili yükselmeler, artan konut stoklarının etkisiyle satışları bir parça aşağı çekebilecektir

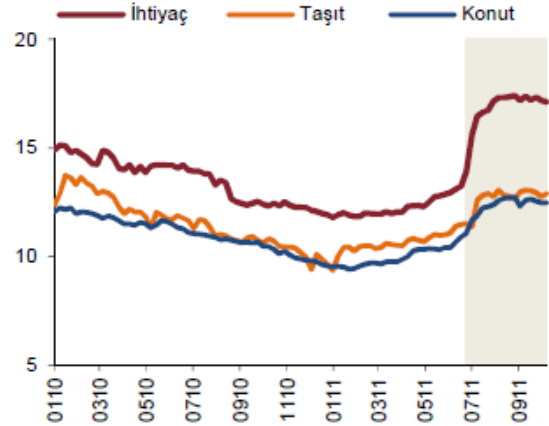
Türk aile yapısı ve tüketici eğilimlerinde konut edinmenin ayrı bir önemi olduğu da unutulmamalıdır. Konut alımı sadece gereklilik olduğu için yapılmamakta yatırım ve güvenli bir liman olduğu içinde yapılmaktadır.

Tüketici Kredileri Haftalık Büyüme Hızları*
(13 Haftalık Yıllıklandırılmış, Hareketli Ortalama, Yüzde)



*Tüketici finansman şirketlerinin kullandıkları taşıt kredileri dahil edilmiştir
Kaynak: TCMB.

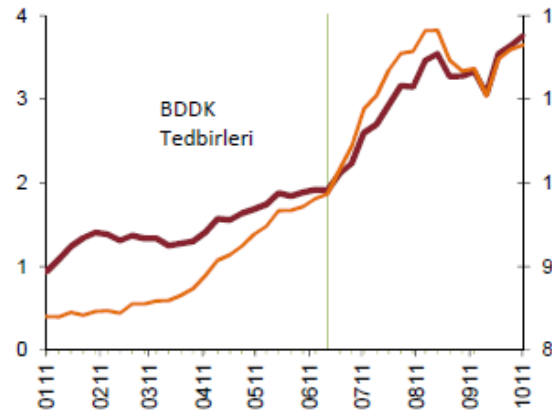
Tüketici Kredileri Faizlerindeki Gelişmeler
(Akım Veriler, Yıllık Faizler, Yüzde)



Kaynak: TCMB.

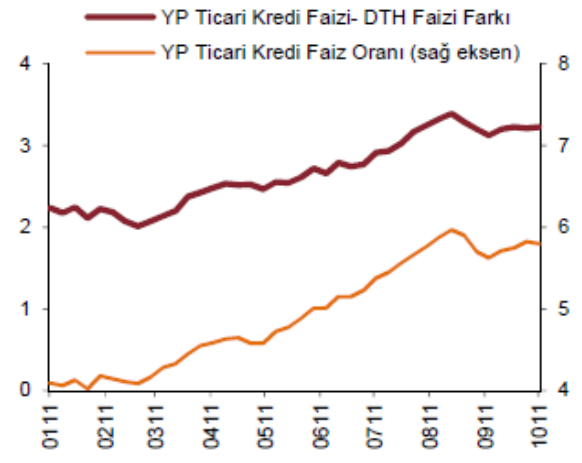
Ekonomi yönetiminin koordineli bir şekilde aldığı tedbirler 'kredi mekanizmaları' üzerinde de etkili olmuştur.

TL Ticari Kredi Faizindeki Gelişmeler
(Akım Veriler, Yıllık Faizler, 4 Haftalık Hareketli Ortalama, Yüzde)



Kaynak: TCMB.

YP Ticari Kredi Faizindeki Gelişmeler
(Akım Veriler, Yıllık Faizler, 4 Haftalık Hareketli Ortalama, Yüzde)



Kaynak: TCMB.

c) Yapısal Özellikler

- İnşaat sektöründe 2001 krizinden sonra daha fazla görülmeye başlayan ‘markalaşma ve kurumsallaşma’ eğilimleri sadece yurt içindeki projelerde değil dünyadaki (özellikle alt yapı) projelerinde de Türk şirketleri için önemli bir ayırt edici unsur olmuştur.
- Halkımızdaki deprem bilincinin gelişmesi, düzenlemelerin bu çerçevede yapılması, mimari anlayışla tasarımda yaşanan gelişmeler sektörün önemli artı bileşenleri olmuştur.
- İnşaat sektörünün doğasından kaynaklı bir diğer özellikte arzın talebi sonradan takip etmesi (arzda gecikme) durumunun yarattığı durumdur. Talebin hızlı artması veya daralması durumunda, özellikle konut talebi ile ilgili, benzer sorunlar yaşanabilmektedir. Ancak son yıllarda gerek inşaat sektöründeki yapımı üstlenen işletmeler, gerekse nitelikli yatırımcı ve fon yöneticisi konumundaki GYO’ ların planlamaları ile bu sorun da önemli aşamalar kaydedilmiştir.
- Gayrimenkul sektöründe görülen en önemli değişkenlerden birde ‘konut alma eğilimi’ ve eğilimin değişimi olup 2011 de finansal ve yapısal alınan önlemlerin etkisi ile 2011 son çeyreğinde hafif bir gerileme görülmektedir.

TCMB VERİLERİNE GÖRE-KONUT SATIN ALMA EĞİLİMLERİ

DÖNEMLER	KONUT ALMA EĞİLİMİ
2010/ 1.ÇEYREK	9.30
2010/ 2.ÇEYREK	8.31
2010/ 3.ÇEYREK	8.98
2010/ 4.ÇEYREK	7.46
2011/ 1.ÇEYREK	10.42
2011/ 2.ÇEYREK	9.47
2011/ 3.ÇEYREK	10.61
2011/ 4.ÇEYREK ¹⁰	8.86

¹⁰ Ekim 2011 itibariyle

3. Yönetim Kurulunun Faaliyetleri

Yönetim kurulumuz ilgili mevzuat, şirket düzenlemeleri gereği faaliyetlerine devam etmiş olup ilgili dönemde yapılan faaliyetlerin anlatımı aşağıda bulunmaktadır.

3.1. Dönem İçi Ana Sözleşmede Yapılan Değişiklikler

Faaliyet raporumuzun kapsadığı dönem itibarıyla ana sözleşmemizde bir değişiklik yapılmamıştır.

Ancak Yönetim Kurulumuzun 22.02.2012 tarihli ve 15 sayılı kararı ile Şirketimiz esas sözleşmesinin, T.C. Başbakanlık Sermaye Piyasası Kurulu'nun Seri: IV No:56 sayılı Kurumsal Yönetim İlkelerinin Belirlenmesine ve Uygulanmasına İlişkin Tebliği ile zorunlu hale getirilen düzenlemelerle uyumlu hale getirilmesi ve Şirketimiz esas sözleşmesinin diğer maddelerinin gözden geçirilmesi sonucu, Şirket esas sözleşmesinin 3, 5, 6, 8, 9, 10, 11, 12, 13, 14, 15, 16, 17, 18, 19, 20, 23, 25, 26, 27, 28, 29, 30, 31, 32, 34 ve 35'inci maddelerinin tadil edilmesine ve esas sözleşmeye 23/A numaralı maddenin eklenmesine karar verilmiştir. Konuyla ilgili süreç yürütülmekte olup 2012 yılının faaliyet raporlarında bilgi verilecektir.

Konuyla ilgili 22.02.2012 tarihinde 'kamuyu aydınlatma platformuna' özel durum açıklaması yapılmıştır.

3.2. Risk Yönetimi - İç Kontrol Hakkında Bilgiler

Şirketimiz temelde bir sermaye piyasası kurumu olarak risk yönetimine önem vermekte ve geliştirmek için çalışmalarına devam etmektedir. İşletmemiz risk yönetimini kurumsal hale getirmek ve etkin risk yönetimi ile sürdürülebilir bir büyüme sağlamak için toplam risk yönetimi uygulamak için çalışmalarını sürdürmektedir.

Risk yönetiminin sürekli geliştirilmesi gereken bir süreç olduğundan hareketle risk anayasası ve altyapısı çalışmalarında devam etmektedir. Risk yönetimi gerek yeni 'Türk Ticaret Kanunu', gerekse yeni 'Kurumsal Yönetim' ilkelerinin tamamlayıcı unsuru olduğundan 'Kurumsal Risk Yönetimi' ile ilgili çalışmalarımız da yasal düzenleme gereğine göre şekillendirilmektedir.

3.2.1. Yatırım Riski:

İşletmemiz, yatırım ve projelerinde öncelikli İstanbul ile birlikte, Ankara, İzmir ve İstanbul'a yakın diğer şehirler İzmit ve Kırklareli' yi tercih etmekte, Türkiye'nin en büyük iki şehri, İstanbul ve Ankara'da geniş arsa stoku bulundurmaktadır. Söz konusu arsa ve projelerin bulunduğu bölgeler Türkiye'nin en hızlı büyüyen demografik olarak en yoğun bölgeleridir. Proje ve arsaların konumları sayesinde doğal bir ilgi de oluşmaktadır. Portföyümüzde yer alan çeşitlendirilmiş proje ve arsalar sayesinde yatırıma bağlı riskler önemli ölçüde azaltılmıştır. TOKİ den yapılan arsa stoku çeşitlemeleri de bu tip risklerin azaltılmasında diğer bir faktör olarak dikkati çekmektedir.

Yatırımlarımızda verim oranları da farklı senaryolar dahilinde incelenmekte olup en optimum şartlarda yatırım onayı alınmaktadır. Yatırım süresince de hangi iş modeli uygulanıyorsa uygulansın, planlamalara ne derecede uyulup uyulmadığı da sürekli izlenmektedir.

3.2.2. Piyasa Riski

İşletmemizin faaliyetleri esnasında ortaya çıkabilecek belli başlı piyasa riskleri ile ilgili olarak;

- a) Kur Riski: İşletmemizin kayda değer bir kur riski bulunmamaktadır. Şirketimiz olabilecek kur risklerine karşıda çeşitli risk azaltıcı ve koruma sağlayıcı işlemleri yapabilecek altyapı ve personeli de oluşturmaktadır.
- b) Faiz Oranı Riski: Önemli bir makro değişken olan faiz oranının varlık ve yükümlülüklerle etkisi faiz oranı riski ile ifade edilir. Bu risk, faiz değişimlerinden etkilenen varlıkları benzer tipte yükümlülüklerle karşılamak suretiyle yönetilmektedir. Yükümlülük riskimiz oldukça düşük olarak kabul edilebileceği için, faiz riskine maruz değer olarak daha çok varlıklar kalemi görülebilir. Bu tip varlıklar içinde savunmaya dayalı önlemler olarak portföyümüz idare edilmektedir.

3.2.3. Kredi Riski

Şirketimiz borçlanma politikası gereği yabancı kaynak kullanmamaktadır. Bu nedenle kredi riski çok düşüktür. Şirketimizin finansman ihtiyacı genellikle üretilen projelerden edinildiği için yabancı kaynak ihtiyacı yok denecek kadar azdır. Ancak olası faiz oranlarının artışı fon maliyetini artırması bakımından inşaat ve konut sektörü için sistemik bir risk oluşturmaktadır. (Özellikle talep kaynaklı)

3.2.4. Likidite Riski

İşletmemizin likit kaynakları ve nakit akışı oldukça iyi olduğu için likit ihtiyacı bulunmamaktadır. Likit fazlası da ilgili mevzuat gereği kamu bankaları üstünden yapılan, riski az yatırım araçları ile değerlendirilmektedir. Likit kaynaklarımızı, uygun şartlar haiz olması durumunda, olası gayrimenkul kazanımları ve projeleri içinde değerlendirebilmekteyiz.

3.2.5. Karşı Taraf ve Yoğunlaşma Riski

İşletmemiz iş modelleri gereği oluşabilecek karşı taraf ve yoğunlaşma riskini de önemli ölçüde transfer edebilmektedir. Bunun için yapılan sözleşmelere konulan özel maddeler, sigorta ve inşaat kontrol-ödeme sistemleri koordineli kullanılmaktadır.

3.3. Kurumsal Yönetim (Uyum ve İşleyişle İlgili Genel Bilgi)

İşletmemiz 2011 yılında 'kurumsal Yönetim İlkelerine' uyumu ivedilikle yerine getirebilmek için yürürlükteki mevzuat hükümlerince yerine getirmek için çalışmalarını sürdürmüştür. Emlak GYO A.Ş. olarak Sermaye Piyasası Kurumunun yayınladığı 'Kurumsal Yönetim ilkelerine ve uygulamalarına uyum sağlayıp işletmemiz bünyesindeki ana yönetim esası olarak faaliyeti olarak kabul etmiştir. Bu aşamada organizasyon, ilkeler ve yönetsel çalışmalar olarak ifade edebileceğimiz uyum aşamaları bir süreç halinde hayata geçirilmektedir. Kurumsal Yönetim ilkelerinin ana düsturları olan; Eşitlik, Şeffaflık, Hesap Verilebilirlik, Sorumluluk ile ilgili faaliyetlerimiz mevzuatımız değişene kadar eski, mevzuat değiştikten sonra yeni haliyle sürmektedir.

Bir önceki faaliyet raporunu hazırlarken yürürlükte olan Sermaye Piyasası Kurumunun,11.10.2011 tarih, 28081 tarih (2.mükerrer) sayılı Resmi Gazete 'de yayınladığı 'Kurumsal Yönetim İlkelerinin

Belirlenmesine ve Uygulanmasına İlişkin' tebliğde yer alan mevzuata göre aşağıda yer olan uyum süreci yönetilmiştir.

Daha sonra yapılan mevzuat değişikliği ile eski tebliğ yürürlükten kaldırılarak; Seri: IV, No: 56 sayılı Kurumsal Yönetim İlkelerinin Belirlenmesine ve Uygulanmasına İlişkin Tebliğ (Tebliğ) 30.12.2011 tarihli ve 28158 sayılı Resmi Gazete 'de yayımlanarak yürürlüğe girmiştir. Tebliğ ile Gelişen İşletmeler Piyasası ve Gözaltı Pazarında işlem görenler hariç, payları İMKB'de işlem gören halka açık anonim ortaklıklar (Borsa Şirketleri) için Kurumsal Yönetim İlkeleri belirlenmiş ve seçilen bazı ilkelerin zorunlu olarak uygulanması gerektiği hükmüne bağlanmıştır. Tebliğ'in 5'inci maddesi uyarınca Kurumsal Yönetim İlkelerinden zorunlu olarak uygulanacak olanların belirlenmesi ve gözetiminde, Borsa Şirketleri, sistemik önemlerine göre piyasa değerleri ve fiili dolaşımdaki payların piyasa değerleri dikkate alınarak üç gruba ayrılmıştır.

Şirketimiz uygulama sınıfı bakımından birinci gruptaki işletmelerden olup, Kurumsal Yönetim İlkelerinden 1.3.1, 1.3.2, 1.3.7, 1.3.10, 4.3.1, 4.3.2, 4.3.3, 4.3.4, 4.3.5, 4.3.6, 4.3.7, 4.3.8, 4.3.9, 4.4.7, 4.5.1, 4.5.2, 4.5.3, 4.5.4, 4.6.2, 4.6.4 numaralı maddelerini uygulamakla yükümlüdür.

Tebliğ'in Geçici Madde 1 hükmü uyarınca, Tebliğe uyum amacıyla gerçekleştirilmesi gereken esas sözleşme değişikliklerinin ve yönetim kurulu yapılanmalarının, 30.06.2012 tarihinden geç olmamak üzere yapılacak ilk genel kurul toplantısına kadar tamamlanması zorunludur.

Bu çerçevede tüm Borsa şirketleri tarafından;

a. İlkelerde esas sözleşmeye hüküm konulması zorunluluk olarak getirilen 1.3.10 ve 4.4.7 numaralı ilkelere ilişkin olarak esas sözleşme değişikliği yapılması,

b. Zorunlu olarak uygulanacak ilkelerden 1.3.1, 1.3.7, 4.3.1, 4.3.2, 4.3.3, 4.3.4, 4.3.5, 4.3.7, 4.3.8, 4.3.9, 4.5.1, 4.5.2, 4.5.3, 4.5.4, 4.6.2 ve 4.6.4 numaralı ilkelere ilişkin olarak, ortaklıklar tarafından esas sözleşmelerinin mevcut halinin söz konusu maddelerde belirtilen esaslara uygun olup olmadığının incelenmesi ve bu konularda (varsa) esas sözleşmede yer alan mevcut hükümlerin Tebliğ hükümleri ile uyumlu olmaması veya esas sözleşmede Tebliğ hükümleri ile çelişen uygulamaların bulunması durumunda, gerekli esas sözleşme değişikliklerinin yapılması, gerekmektedir.

Şirketimiz söz konusu düzenlemeden hareketle, Yönetim Kurulu'nun 22.02.2012 tarihli ve 15 sayılı kararı ile Şirketimiz esas sözleşmesinin, T.C. Başbakanlık Sermaye Piyasası Kurulu'nun Seri: IV No:56 ve No:57 sayılı Kurumsal Yönetim İlkelerinin Belirlenmesine ve Uygulanmasına İlişkin Tebliğleri ile zorunlu hale getirilen düzenlemelerle uyumlu hale getirilmesi ve Şirketimiz esas sözleşmesinin diğer maddelerinin gözden geçirilmesi sonucu, Şirket esas sözleşmesinin 3, 5, 6, 8, 9, 10, 11, 12, 13, 14, 15, 16, 17, 18, 19, 20, 23, 25, 26, 27, 28, 29, 30, 31, 32, 34 ve 35'inci maddelerinin tadil edilmesine ve esas sözleşmeye 23/A numaralı maddenin eklenmesine karar verilmiştir.

Konuyla ilgili durumda kamuoyuyla 22.02.2012 tarihinde Kamuyu Aydınlatma Platformuna yapılan özel durum açıklaması ile paylaşılmıştır.

Esas sözleşmenin tadil işlemlerini takiben yapılacak genel kurul toplantısı ile şirketimizde oluşturulması gereken kurullar başta olmak üzere diğer süreçte ivedilikle yerine getirilecektir.

Kurumsal Yönetim İlkelerinin olduğu dört ana bölüm için 2011 yılında yapılan faaliyetlerin özeti aşağıda yer almaktadır.

3.3.1. Pay Sahipleri ile İlgili Bilgiler

Anonim Ortaklıkta pay sahiplerinin sadece ekonomik bir değere olan ortaklıklarından söz edilemez aynı zamanda ortaklık hakkından doğan yönetsel ve yönetim sürecine katılma hakları bulunmaktadır. Şirketimizde pay sahiplerinin bu haklarına azami özeni göstermeye çalışmaktadır.

3.3.1.1. Genel Kurul Bilgileri

2011 yılı Genel Kurulu ile ilgili süreç başlatılmış olup Sermaye Piyasası Kurulu onayları sonucunda Nisan 2012 yılında yapılması planlanmaktadır. Toplantı tarihi belirlendiği zaman en kısa sürede kamuoyuna duyurulacaktır.

3.3.1.2. Oy - Azınlık Hakkı

Her hissenin Genel Kurulda 1 oy hakkı bulunmaktadır. Yönetim Kurulu üyelerinin bağımsız olmayan 5 adet üyesi A Grubu pay sahiplerinin gösterdiği adaylar arasından genel kurulca seçilir. Yönetim Kurulunun bağımsız 2 üyesi T.C. Toplu Konut İdaresi Başkanlığı' nın gösterdiği adaylar arasından seçilir. Şirketimizin sermaye yapısı içinde azınlık hakkı yoktur.

3.3.1.3. Kamuyu Aydınlatma – Şeffaflık

Kamuyu aydınlatma ve şeffaflık ilkesi, pay ve menfaat sahiplerine, şirketin hak ve yararlarını da gözeterek bir şekilde, zamanında, doğru, eksiksiz, anlaşılabilir, analiz edilebilir, düşük maliyetle kolay erişilebilir bilgilerin sunulmasını amaçlar ve bunu şirket politikası olarak sürdürmek için azami özeni gösterir.

3.3.1.4. Bilgilendirme Politikası

İşletmemiz, kamuya açıklamada bulunurken, mümkün olan en basit kavram ve terimleri kullanır, çelişki yaratacak belirsiz ifadelerden kaçınır. Teknik terim kullanması gereken yerlerde, herkesin kolayca anlamasına imkân verecek şekilde açıklamalar da beraberinde verilir.

3.3.1.4.1. Amaç ve Kapsam

Emlak Konut Gayrimenkul Yatırım Ortaklığı A.Ş. (EKGYO), " Bilgilendirme Politikası " ile hisselerinin halka arzından sonra, geçmiş performansının yanı sıra gelecekle ilgili plan ve beklentileri ile strateji, hedef ve vizyonuna ilişkin olarak, pay sahiplerinin, yatırımcıların ve menfaat sahiplerinin, Sermaye Piyasası Mevzuatı, Türk Ticaret Kanunu, İstanbul Menkul Kıymetler Borsası Mevzuatı ve diğer ilgili mevzuatın getirdiği düzenlemeler uyarınca, zamanında, tam, doğru ve etkin bir şekilde bilgilendirilmesini sağlayacaktır.

Bilgilendirme politikası, Yönetim Kurulu üyeleri ile üst düzey yöneticiler ve çalışanlar tarafından bilinen "İçsel Bilgi" ve " Ticari Sır " özelliği taşımayan faaliyetlere ilişkin her türlü bilgi, belge,

elektronik kayıt ve veriden oluşan, yasal olarak açıklanmasında sakınca bulunmayan bilgileri kapsayacaktır.

3.3.1.4.2. Kamuyu Aydınlatma Yöntem ve Araçları

EKGYO, Gayrimenkul Yatırım Ortaklıklarına İlişkin Esaslar Tebliği Seri VI No: 11' in 42. maddesinde belirtilen periyodik tablo ve raporlara ilişkin belirtilen süre ve esaslar çerçevesinde bilgilendirme politikası amacıyla aşağıdaki yöntem ve araçları kullanacaktır.

- Özel durum açıklamaları
- Periyodik olarak İMKB' na iletilen Mali Tablolar ve Dipnotları, Portföy Değer Tablosu, Bağımsız Denetim Raporu
- 3'er aylık Raporlar
- Yıllık Faaliyet Raporları
- Kurumsal web-sitesi (<http://www.emlakkonut.com.tr>)
- Yatırımcı ve Analist Toplantıları
- Basın bültenleri
- Basın toplantıları

EKGYO internet sitesi erişimi www.emlakkonut.com.tr adresinden sağlanacaktır. EKGYO esas sözleşmesinin son hali, periyodik mali tablo ve raporlar, izahnameler, halka arz sirkülerleri ve genel kurul toplantı gündemleri internet sitesinde yer alacaktır.

Ortaklık ve yönetim yapısının son durumlarını yansıtabilmek için internet sitesi sürekli güncellenecektir. Şirket, internet sitesi yolu ile ulaşan her türlü bilgi talebini ivedilikle cevaplanacaktır.

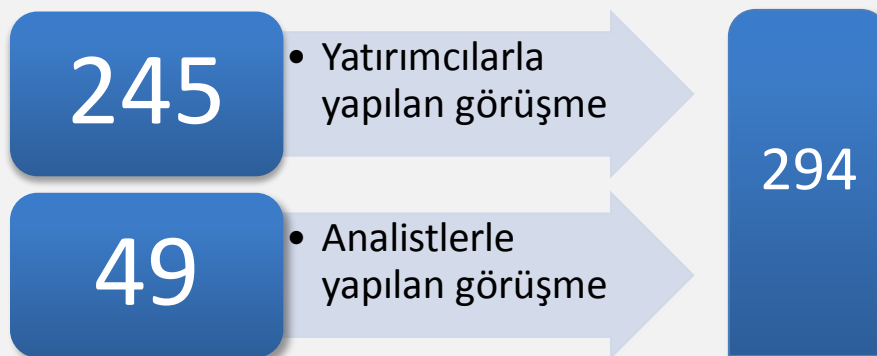
Şirketimizin internet sayfasında menfaat sahiplerinin bilgilere daha kolay ulaşımını sağlamak için gerekli düzenlemeler yapılarak kolay anlaşılır ve şirketimizle ilgili her türlü bilgiye ulaşılabilir bir hale getirilmiştir. Medyada şirketimizle ilgili çıkan haberlerinde takibi yapılarak gerekli gördüğümüz durumlarda konuyla ilgili açıklamalarında yapılmasına özen gösterilmektedir. Bilgilendirme politikası ile ilgili detaylar şirketimiz internet sitesinde bulunmaktadır.

3.3.1.4.3. Pay Sahipleri ile İletişim ve Kamuya Açıklama Yapmaya Yetkili Kişiler

EKGYO' ya yönelik olarak gelen her tür bilgi talebinin, ticari sır niteliğinde olup olmadığı ve SPK' nun Seri: VIII, No:54 sayılı " Özel Durumların Kamuya Açıklanmasına İlişkin Esaslar Tebliği " çerçevesinde, yatırım kararlarını ve sermaye piyasası araçlarının değerini etkileyebilecek türden olup olmadığı değerlendirilerek,

- Yönetim Kurulu Başkanı ve üyeleri,
- Denetim Komitesi Başkan ve üyeleri,
- Genel Müdür,
- Yatırımcı İlişkileri Müdürlüğü

tarafından yazılı veya sözlü olmak üzere cevaplandırılacaktır. Bu kişiler dışında kalan diğer çalışanlar soru taleplerini cevaplamaya yetkili değildir. EKGYO çalışanları, kendilerine yöneltilen soruları Yatırımcı İlişkileri Müdürlüğüne yönlendirirler.



Bilgilendirme politikamız gereğince gerek yerli gerekse yabancı kurumsal yatırımcılardan gelen toplantı ve mülakat talepleri imkanlar ölçüsünde karşılanmıştır. Yatırımcı ilişkileri bölümü organizasyonunda gerçekleşen bu tip toplantıların ilgili dönem için dökümü ise şöyledir; 1 Ocak – 31 Aralık 2011 tarihleri arası, 245'i yerli ve yabancı yatırımcılarla, 49 tanesi de yerli ve yabancı analistlere olmak üzere toplam 294 organizasyon gerçekleştirilmiştir. Gerek yerli gerekse yabancı yatırımcıların işletmemize artan ilgisinin önümüzdeki günlerde de devam etmesini beklenmektedir.

3.3.1.4.4. Yetki ve Sorumluluk

Bilgilendirme Politikası EKGYO Yönetim Kurulu tarafından Yönetim Kurulu Kararı ile oluşturulacak olup, Politikanın izlenmesi, gözetilmesi ve geliştirilmesi Yönetim Kurulu'nun yetki ve sorumluluğundadır. Bilgilendirme Politikasına dair değişiklikler Yönetim Kurulu Kararı ile alınacaktır.

3.3.1.4.5. Yürürlük

Bilgilendirme Politikası, EKGYO' nun halka arzıyla birlikte yürürlüğe girmiştir.

3.3.1.4.6. Denetim

Bu politika hükümleri, iç denetim birimi tarafından yürütülecektir

3.3.1.4.7. İçsel Bilgi

İçsel bilgi, hisse değerini ve rasyonel bir yatırımcının yatırım kararını alırken anlamlı kabul edebileceği, kamuya açıklanmamış durumlarla ilgili sermaye piyasası araçlarının alım satımında kullanılması durumunda kullanıcıya bu bilgiden haberi olmayan diğer yatırımcılara nazaran avantaj sağlayabilecek, kamuya açıklandığı takdirde söz konusu sermaye piyasası aracının değerinde veya yatırımcıların yatırım kararları üzerinde etki yaratabilecek bilgilerdir.

İçsel bilgiye sahip EKGYO çalışanları ile iletişim içinde olunan diğer taraflar, özel durumun oluşması sürecinde ve özel durumun oluşumundan İMKB' de açıklanmasına kadar geçecek süreçte, bu bilginin gizliliğini korumakla yükümlü oldukları hususunda bilgilendirileceklerdir. EKGYO nam ve hesabına çalışanlar henüz kamuya açıklanmamış, özel durum niteliğinde değerlendirilebilecek tüm bilgileri

hiçbir suretle üçüncü kişilerle paylaşmayacaklardır. Bu kişiler tarafından istenmeden içsel bilginin üçüncü kişilere açıklanmış olduğunun belirlenmesi halinde, Sermaye Piyasası düzenlemeleri kapsamında, bilginin gizliliğinin sağlanamayacağı sonucuna varıldığında, EKGYO tarafından derhal özel durum açıklaması yapılacaktır.

EKGYO, SPK' nın " Özel Durumların Kamuya Açıklanmasına İlişkin Esaslar Tebliği " çerçevesinde EKGYO veya EKGYO nam veya hesabına hareket eden gerçek veya tüzel kişiler, iş akdi ile veya başka şekilde kendilerine bağlı çalışan ve içsel bilgilere erişimi olan kişilerin bir listesini hazırlayacaktır. İçsel bilgiye erişimi olan kişilerin ilgili birimler tarafından EKGYO' nun İdari İşler ve İnsan Kaynakları Müdürlüğü' ne iletilmesi suretiyle listenin hazırlanması ve güncellenmesi işlemi gerçekleşecektir.

EKGYO tarafından içsel bilgilere erişimi olanların listesi, değişen proje ve konular kapsamlarına uygun olarak sürekli olarak güncel tutulacaktır. Söz konusu liste, talep üzerine ilgili resmi kurum ve kuruluşların bilgisine sunulacaktır. Listede yer alan kişilerin içsel bilginin korunması konusunda yazılı olarak bilgilendirilmesi EKGYO tarafından sağlanacaktır.

EKGYO yasal hak ve menfaatlerinin zarar görmesini engellemek amacıyla içsel bilginin açıklanmasını, SPK' nın Seri: VIII, No:54 " Özel Durumların Kamuya Açıklanmasına İlişkin Esaslar Tebliği " hükümleri çerçevesinde erteleyebilecektir.

EMLAK KONUT GAYRİMENKUL YATIRIM ORTAKLIĞI A.Ş.'DE

İÇSEL BİLGİYE ERİŞİMİ OLANLAR LİSTESİ

YÖNETİM KURULU

Adı Soyadı	Meslek	Görevi
Ertan Yetim	İnşaat Mühendisi	Yönetim Kurulu Başkanı
Veysel Ekmen	S.M. Mali Müşavir	Y.K. BaşkanVekili, Bağımsız Y.K. Üyesi
Murat Kurum	İnşaat Mühendisi	Yönetim Kurulu Üyesi, Genel Müdür Vekili
Ali Seydi Karaoğlu	İşletme	Yönetim Kurulu Üyesi
Fatma Ruhan Akyılmaz	Hukuk	Yönetim Kurulu Üyesi
Muhammet Haluk Sur	İnşaat Yüksek Mühendisi	Bağımsız Yönetim Kurulu Üyesi
Mehmet Ali Kahraman	Yüksek Şehir ve Bölge Planlamacısı	Yönetim Kurulu Üyesi

DENETİM KURULU

Adı Soyadı	Meslek	Görevi
Mustafa Kemal Müderrisoğlu	İşletme	Denetim Kurulu Üyesi
Uğur Dülekalp	Basın Yayın Yüksek Okulu	Denetim Kurulu Üyesi
Ayşe Arzu Özçelik	Yüksek Mimar	Denetim Kurulu Üyesi

YÖNETİM

Adı Soyadı	Meslek	Görevi
Sinan Ayoğlu	İnşaat Mühendisi	Genel Müdür Yardımcısı
Hakan Akbulut	Kamu Yönetimi	Genel Müdür Yardımcısı
Rasim Faruk Kadioğlu	İnşaat Teknikeri	Genel Müdür Danışmanı
Halim Ataş	İşletme	Özel Kalem Müdürü
İbrahim Keskin	Hukuk	1.Hukuk Müşaviri
Hüseyin Turan	Hukuk	Hukuk Müşaviri
Zeynep Basa	İktisat	Daire Başkanı ve Pazarlama Müdür Vekili
Metin Tekin	İnşaat Mühendisi	İhale Hakediş Ve Kabul Müdürü
Hasan Hacıhasanoğlu	İnşaat Mühendisi	İnşaat Kontrol Müdürü
Hakan Gedikli	Harita Mühendisi	Emlak ve Planlama Müdürü
Hicran Çakmak	Mimar	Etüd Proje Müdürü
İzzet Gani Karakaya	S.M.Mali Müşavir	Mali İşler Müdürü
Halil İbrahim Şahin	Ekonomi Mali İşletme İd.	İd. İşler ve İ.K. Müdürü
Özlem Hanoğlu Çelik	İktisat	Basın ve H.İ. Müdürü
Hasan Vehbi Arslantürk	İnşaat Mühendisi; Dış Ticaret	Yatırımcı İlişkileri Müdürü
Mustafa Aşıkkutlu	İnşaat Yüksek Mühendisi	Ekspertiz Müdürü

3.3.1.5. Özel Durum Açıklamaları

01.01.2011 tarihinden itibaren yapılan özel durum açıklamaları 122 tanedir. 121 tanesi Emlak Konut GYO A.Ş. tarafından, 1 tanesi Yatırım Finansman Menkul Değerler tarafından yapılmıştır. Bu açıklamalardan sonra SPK veya İMKB tarafından ek yazılı açıklama istenmemiştir.

KAP Platformu imza yetkisi bulunan kişiler: Sinan Ayoğlu (Genel Müdür Yardımcısı), Hakan Akbulut (Genel Müdür Yardımcısı), İbrahim Keskin (İ.Hukuk Müşaviri)'dir.

3.3.1.6. Yönetim Kurulu Faaliyetleri

Emlak Konut GYO A.Ş. bünyesindeki en üst seviyedeki karar alıcıdır. Emlak Konut GYO A.Ş.'nin yönetilmesi ve temsil edilmesi, Şirket faaliyetlerinin gerçekleştirilmesi, pay sahipleri ve şirket arasındaki ilişkilerin tesisi ve işe alımdan sorumludur. Emlak Konut GYO A.Ş.'nin faaliyetlerinin kanunlara ve Ana Sözleşme' nin maddelerine uygun olarak ifa edilmesinden de sorumludur.

Yönetim Kurulu Üyeleri Genel Kurul kararı ile seçilir. Yönetim Kurulu, Başkan, Başkan Yardımcısı ve 5 üye olmak üzere toplam 7 kişiden oluşmaktadır. Yönetim Kurul'unda 2 bağımsız üye bulunmaktadır.

01.01.-31.12.2011 tarihleri arasında 107 karar alınmıştır. Tüm kararlar oy birliği ile alınmıştır.

Yönetim Kurulu üyelerine ağırlıklı oy hakkı ve/veya olumsuz veto etme hakkı tanınmamıştır.

Yönetim kurulu, genel kurulda pay sahiplerinin kendisine vermiş olduğu yetki doğrultusunda, mevzuat, esas sözleşme, şirket içi düzenlemeler ve politikalar çerçevesinde yetki ve sorumluluklarını kullanır ve şirketi temsil eder. Şirketin vizyonu gereği stratejik planlamasını yapar.

SPK Kurumsal Yönetim İlkeleri'nin ilgili bölümünde yer alan tüm konularda fiilen katılım sağlanmıştır.

3.3.2. Yönetim Kuruluna Sağlanan Faydalar

08.03.2011 Tarihinde yapılan genel kurulumuzda Yönetim Kurulu ve Denetim Kurulu üyeleri için, Yüksek Planlama Kurulu kararı ile belirlenen ücretlerin ödenmesi kabul edilmiştir.

3.3.3. Menfaat Sahipleri

Şirketimiz raporunun ilk bölümlerinde de ifade edildiği üzere tüm menfaat sahiplerine karşı duyarlı bir politika izlemeyi kendisine düstur edinmiştir. Menfaat sahiplerinin maddi ve maddi olmayan çıkarlarının korunması ve geliştirilmesi için gerekli çalışmalar devam etmektedir.

3.4. Ar-Ge Faaliyetleri

Şirketimizin Ar-Ge faaliyeti bulunmamaktadır.

3.5. Çıkarılmış Sermaye Piyasası Araçları

İlgili faaliyet dönemi içerisinde çıkarılmış sermaye piyasası aracı bulunmamaktadır.

4. Portföy Yapısı ve Gayrimenkuller

Sermaye Piyasası Kurulunun, Gayrimenkul Yatırım Ortaklıklarına İlişkin Esasla Tebliğinde değişiklik yapılmasına dair tebliğ(Seri VI No:29) gereğince, faaliyet raporumuzda düzenlemenin 42.maddesinde yer alan hususlar bu bölümde bulunmaktadır. Şirketimize ait 'güncel projeler ait tablo, gayrimenkul değerlemeleri ile ilgili tablo (proje, arsa, bina olmak üzere), projelerin inşaat tamamlama oranları tablosu detaylı, uzun olmaları ve daha açık bir şekilde incelenmesi amacıyla ek olarak faaliyet raporumuzda yer alacaktır.

Kamuoyunda daha şeffaf, kolay anlaşılabilir ve kolay ulaşılabilir bilgi verme prensibinden hareketle; uyguladığımız iki iş geliştirme modeline ait özet hususlar ise faaliyet raporumuzun başında bulunan 'iş modelleri' bölümünde ifade edilmiştir. Ayrıca bu modellerden 'Gelir Paylaşımı' ile tamamlanan projeler ve ihale edilen projelerinde tabloları ile 'Kamu İhale Kanunu Modeline' göre tamamlanan ve yapımı devam eden projelerle ilgili bilgiler kendi başlıklarındaki bölümlerde yer almaktadır.

4.1. Kiraya Verilen Gayrimenkuller

KİRACI	BAŞLANGIÇ TARİHİ	BİTİŞ TARİHİ	SÜRE	İL	İLÇE	ADA/PARSEL	2011 Yılı Aralık Kira Değeri(*)
ORAL DİRİL	04.01.2002	18.04.2012	10 Yıl	İZMİR	KARŞIYAKA	9846/1 9850/3	22.249,15
MAKRO İNŞ.TİC. LTD.ŞTİ.	15.03.2009	15.03.2010	1 Yıl	TEKİRDAĞ	ÇORLU	ARSA	1.449,46
MAKRO İNŞ.TİC. LTD.ŞTİ.	11.08.2010	11.08.2012	2 Yıl	KOCAELİ	GEBZE	ARSA	2.166,48
EMLAK PAZ. YENİ SARP İNŞ. ADİ ORT.	23.12.2010	23.12.2011	1 Yıl	İSTANBUL	ATAŞEHİR	ARSA	3.330,00
EMLAK PAZ. YENİ SARP İNŞ. ADİ ORT.	20.12.2011	20.03.2012	3 Ay	İSTANBUL	ATAŞEHİR	ARSA	24.500,00
(*) KDV Hariç	(*)KDV oranı	%18'dir.				TOPLAM	53.695,09

4.2. Bağımsız Ünite Satışları

EMLAK KONUT GAYRİMENKUL YATIRIM ORTAKLIĞI A.Ş.													
YILLIK VE AYLIK SATIŞ DAĞILIMI*													
Proje	Ocak	Şubat	Mart	Nisan	Mayıs	Haziran	Temmuz	Ağustos	Eylül	Ekim	Kasım	Aralık	2011
	Adet	Adet	Adet	Adet	Adet	Adet	Adet	Adet	Adet	Adet	Adet	Adet	Adet
İSTANBUL									7	144	142	44	337
AĞAOĞLU MY TOWERLAND		7	55	11	1					1			75
AĞAOĞLU MY TOWN İSPARTAKULE					4	5		2		1			12
AĞAOĞLU MY WORLD EUROPE	40		28		54	20		21	20	79	2	68	332
ALBAYRAK MAVİŞEHİR	4	2	6	15	15	14	9	7	3	5	8	2	90
ALEMDAĞ EMLAK KONUTLARI	22	22	21	14	3	8	12				12	1	115
ATAŞEHİR RESİDENCE													Satış tamamlandı.
AVRUPA KONUTLARI													Satış tamamlandı.
AVRUPA KONUTLARI ATAKENT 3	461	163	30	250	81	79		68	66	80	97	69	1444
AVRUPA KONUTLARI İSPARTAKULE													Satış tamamlandı.
AVRUPA KONUTLARI İSPARTAKULE-2		330											330
BAHÇEŞEHİR SPRADON QUARTZ		37	7	21		9	358			1			433
BATİŞEHİR								286	148	316	180	88	1018
BİZİM EVLER - 2	19	16	6	7	2	9		3	3	1	11	4	81
BİZİM EVLER - 3	2	36	7	32	2	55	16	1	19	18	55	11	254
BİZİM EVLER - 4							156	8	75	15			254
BURGAZ KENT	10	22	17	28	50	36	45	34	34	22	18	24	340
DREAMCITY	2	4	10	3	1	8	2	1	15	1			47
ELİTE CITY	38	11	32	33	17	33	8	7	7	32	10	5	233
EMLAK KONUT MAVİŞEHİR EVLERİ	2	8	47	27	29	25	11	32	20	32	14	36	283
ERGENE VADİSİ	6	30	24	35	16	25	8	3	7	4	5	86	249
EVORA İSTANBUL MARMARA											451	204	655
EVORA İSTANBUL													Satış aşamasında.
GEBZE EMLAK KONUTLARI 1. ETAP	4	4	10	17	27	60	48	38	78	63	27	15	391
GEBZE EMLAK KONUTLARI 2. ETAP						1			16	45	42	17	121
İSPARTAKULE													Satış tamamlandı.
İDEALİSTKENT APART VE VİLLA													Satış tamamlandı.
KENTPLUS ATAŞEHİR													Satış tamamlandı.
KÖRFEZKENT EMLAK KONUTLARI 2	19	22	48	35	19	34	36	33	44	46	64	44	444
KÖRFEZKENT KONUTLARI								1				1	2
LÜLEBURGAZ ÇARŞI						1	1				17	1	20
MAVİŞEHİR MODERN	59	29	16	13	5	10	6	9	21	19	9	7	203
MERKEZ KAYAŞEHİR	67	1	3	3	142							2	218
MİMARŞİNAN KENTPLUS	5	4	14	26	8	4	2				1	1	65
MİSİSTANBUL		13	12	18	23	19	12	9	10	4	13	1	134
MY WORLD		3	5	1									10
NOVUS RESİDENCE	4	2	6	3	5	7	3	8	5	6	5	7	61
PARK YAŞAM MAVİŞEHİR						101	51	31	5	25	51	14	278
SARPHAN FİNANS PARK										44	108	52	204
SELİMPAŞA EMLAK KONUTLARI	4	6	4	7	12	19	23	21	38	16	21	16	187
SOYAK MAVİŞEHİR													Satış tamamlandı.
SOYAK PARK APARTS	130	85	94	55	25	28	24	10	10	337	97	35	930
SPRADON VADİ											26	9	35
ŞEHRİZAR KONAKLARI							85		5	3		4	97
TUZLA EMLAK KONUTLARI 1	18	353	173	49	42	21	5	2	1	3	2		669
TUZLA EMLAK KONUTLARI 2	39	829	431	104	68	110	26	12	1	8	9	8	1645
UNİKONUT								14	15	8			37
UPHILL COURT													Satış tamamlandı.
VARYAP MERİDİAN		35	40	30	20	32	18	26	35	3	41	45	325
YILDIZKENT 1.ETAP													Satış tamamlandı.
YILDIZKENT 2.ETAP													Satış tamamlandı.
YILDIZKENT 3.ETAP													Satış tamamlandı.
Genel Toplam	955	2074	1146	837	671	773	965	687	708	1382	1538	922	12658

* Yıllık ve aylık satış dağılım tablolarında belirtilen satış rakamları, gerek pazarlama müdürlüğümüz ve gerekse satış ofisleri aracılığıyla satış kesinleşen bağımsız bölümlerden oluşmaktadır. Opsiyon yapılan bağımsız bölümler bu tablolarda dikkate alınmamaktadır. Satış işlemi, paranın (peşinat tutarı) yatırılması, kredilerin açılması, hesaba geçilmesi ve alıcını noter huzurunda sözleşmelerini imzalaması ile tamamlanmaktadır. Bu işlemlerin tamamlanması zaman almaktadır. Bu nedenle bir önceki ay veya aylarda açıklanan satış rakamlarının artmasına neden olabilmektedir. Satışlara ilaveler olabileceği gibi iptallerden kaynaklanan azalmalarda söz konusu olabilir. Bilgi edinilmesi önemle rica olunur.

4.3. Proje Geliştirmek Üzere Alınan Arsalar

İşletmemizin strateji, risk, karlılık hedefleri doğrultusunda tespit edip aldığı arsalar aşağıda açıklanmıştır. Taşınmazlar İstanbul da bulunmakta olup, uygun proje geliştirme çalışmaları yapılmaktadır.

01 Ocak 2011- 31 Aralık 2011 Tarihleri Arasında TOKİ' den Alınan Arsalar

T.C. Başbakanlık Toplu Konut İdaresi (TOKİ) mülkiyetinde bulunan İstanbul İli, Sarıyer İlçesi, Zekeriyaköy Mahallesi'nde yer alan 500.824,62 m² kadastral alanlı 34 adet taşınmaz 225.370.000.-TL bedelle satın alınmıştır.

İstanbul İli, Başakşehir İlçesi, Ayazma Mevkiinde yer alan

935/8 Parsel (6.909,14 m² yüzölçümlü)

936/5 Parsel (4.226,46 m² yüzölçümlü)

936/8 Parsel (2.064,10 m² yüzölçümlü)

936/10 Parsel (2.275,98 m² yüzölçümlü)

936/11 Parsel (2.306,89 m² yüzölçümlü) olmak üzere toplam 5 adet Ticaret Parseli ile 943/2 Rekreasyon Parseli (2.237,96 m² yüzölçümlü) toplam 18.000.000 TL bedelle, proje geliştirilmek üzere satın alınmıştır.

İstanbul İli, Başakşehir ve Esenyurt İlçeleri, Hoşdere Mahallesi sınırları içinde yer alan, toplam 1.124.230,00 m² yüzölçümlü 18 adet kadastral taşınmazdaki TOKİ adına kayıtlı 1.105.887,87 m² hisse; TOKİ tarafından çağdaş kentleşme anlamında planlamasının yapılması ve buna göre yapılacak imar uygulaması sonucu oluşacak "Konut, Ticaret, Ofis, Konaklama, Lojistik, Konut Dışı Kentsel Çalışma" fonksiyonlarını içeren net 550.000,00 m² yüzölçümlü, 302.500.000,00 TL ekspertiz bedeli olan imar parseli, toplam 302.500.000,00 TL bedelle, proje geliştirilmek üzere satın alınmıştır.

01 Ocak 2011- 31 Aralık 2011 Tarihleri Arasında 3. Şahıstan Alınan Arsa

İstanbul İli, Başakşehir İlçesi, Hoşdere Köyünde yer alan 318/1 Parsel (34.054,00 m² yüzölçümlü), 318/2 Parsel (3.116,00 m² yüzölçümlü), 321/1 Parsel (24.277,00 m² yüzölçümlü), 322/1 Parsel (23.435,00 m² yüzölçümlü), 322/2 Parsel (2.571,00 m² yüzölçümlü), 323/1 Parsel (10.153,00 m² yüzölçümlü), 323/2 Parsel (5.940,00 m² yüzölçümlü), 323/3 Parsel (49.467,00 m² yüzölçümlü), 324/1 Parsel (26.959,00 m² yüzölçümlü), 324/2 Parsel (27.951,00 m² yüzölçümlü), 319/1 Parsel (4.936,00 m² yüzölçümlü), 319/2 Parsel (1.499,00 m² yüzölçümlü), 320/1 Parsel (8.892,00 m² yüzölçümlü) toplam 223.250,00 m² yüzölçümlü, 13 adet parsel, Akfil Holding A.Ş.'den 46.249.000,00 TL+KDV bedelle, proje geliştirilmek üzere satın alınmıştır.

4.4. Güncel Projelerimiz

Kurumumuz'a ait güncel projelere ait bilgiler Ek-5'te bulunmaktadır.

4.5. Varlıkların Ekspertiz Değerleri

Kurumumuza ait projeler, arsalar ve binalara ait ekspertiz raporları EK 2 – 3 ve 4’te bulunmaktadır.

4.6. Projelerimizin Son Durum ve Tamamlanma Oranları

Kurumumuz ’un idare etmekte olduğu projelerin son durumları ve tamamlanma oranlarına ait bilgiler Ek 5.te sunulmuştur.

4.7. Portföy Sınırlamaları

Portföy Sınırlamalarına ilişkin tablolar EK-6, EK-7, EK-8 ve EK-9’da sunulmuştur.

4.8. İştirakler

Kurumumuz ’un iştiraki bulunmamaktadır.

4.9. Para ve Sermaye Piyasası Araçları

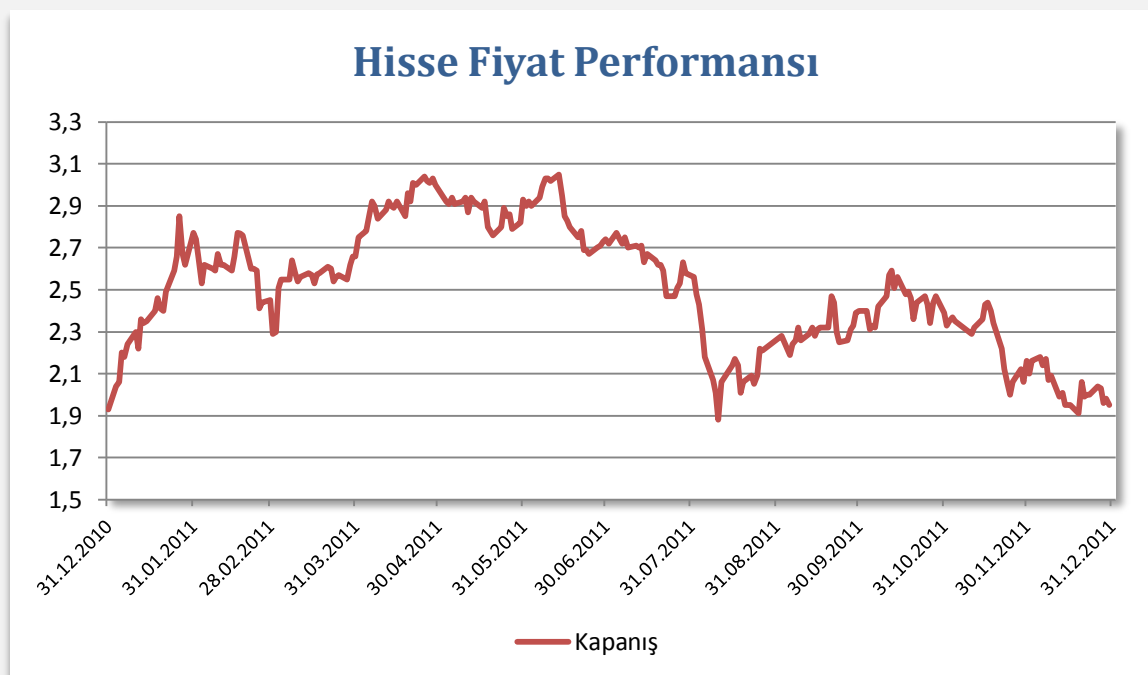
Şirketimizce halka arzdan sonra çıkarılmış para ve sermaye piyasası aracı bulunmamaktadır.

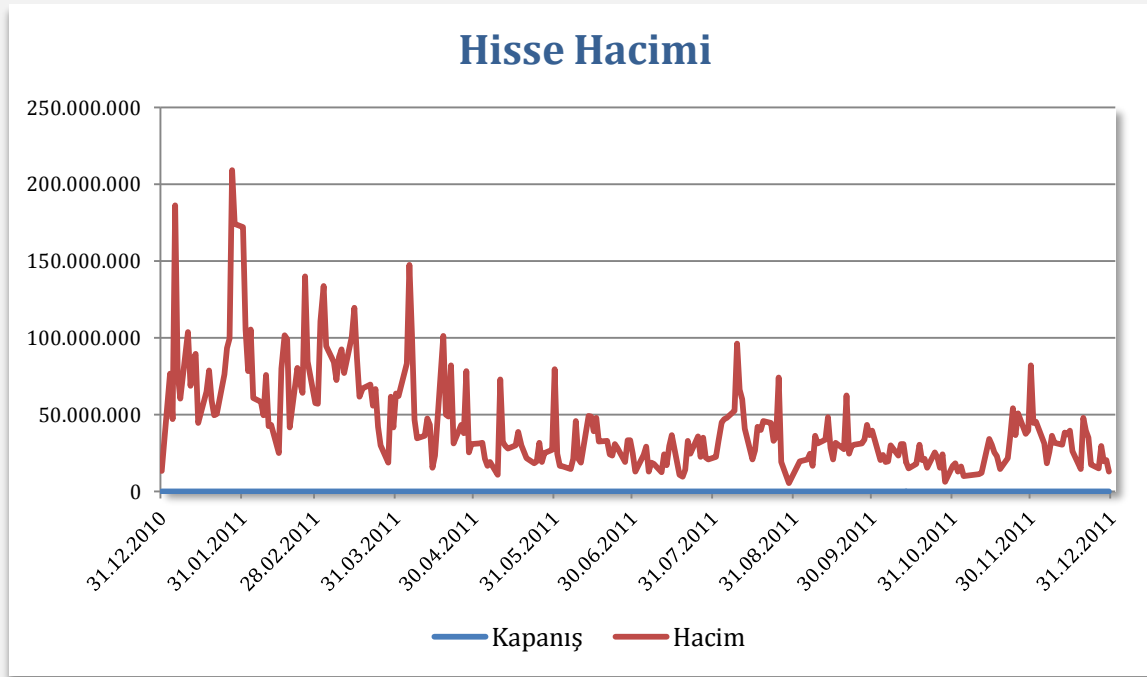
5. Hisse Performansı ile İlgili Bilgiler

5.1. İşlem Gördüğü Pazar-Endeks-Sınıf

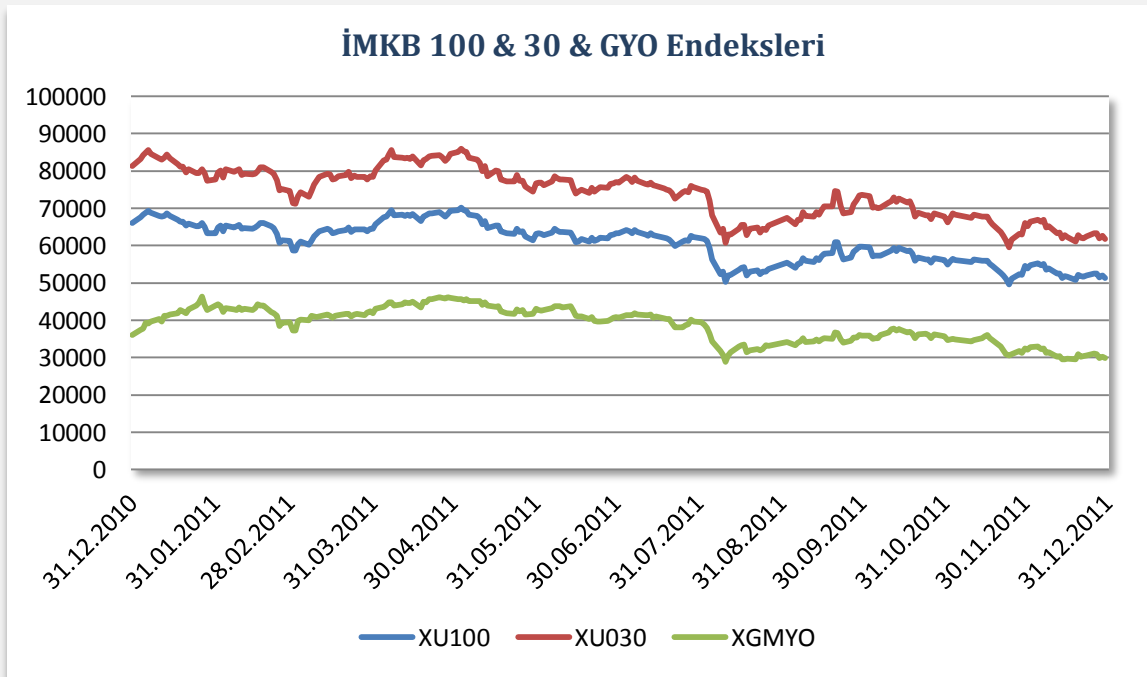
Kurumumuzun hisse senetleri, İstanbul Menkul Kıymetler Borsası’nda Ulusal Pazar’da işlem görmektedir. Hisse senetleri piyasasında A grubu içinde yer almaktadır. Halka açıldıktan hemen sonra endekse girme şartlarını taşıdığından IMKB-100 VE IMKB-30 endekslerine dâhil edilmiştir.

5.2. Hisse Fiyat Değişim Grafiği 1 Ocak–31 Aralık 2011 arası Hisse Performansı

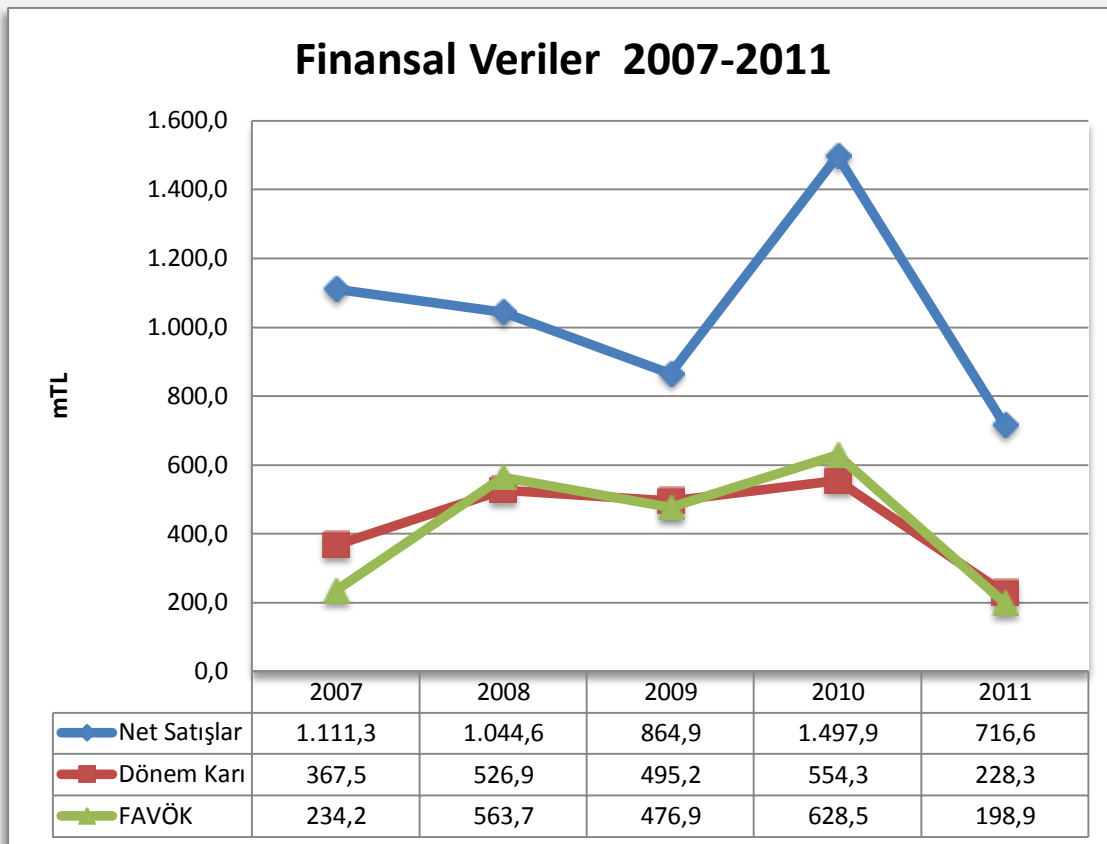
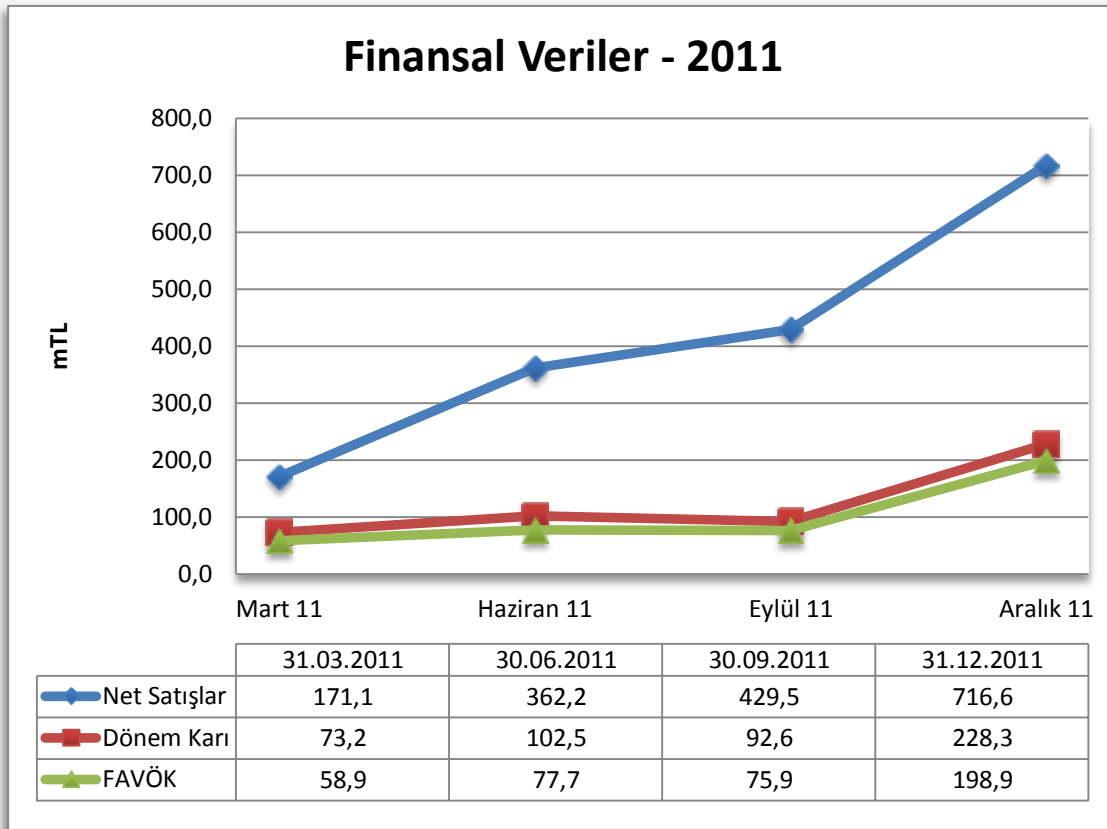




5.3. İMKB ve GYO Endekslerini Karşılaştırma

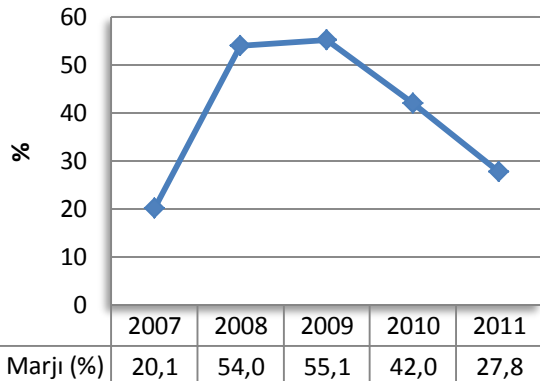


6. Mali Tablolar

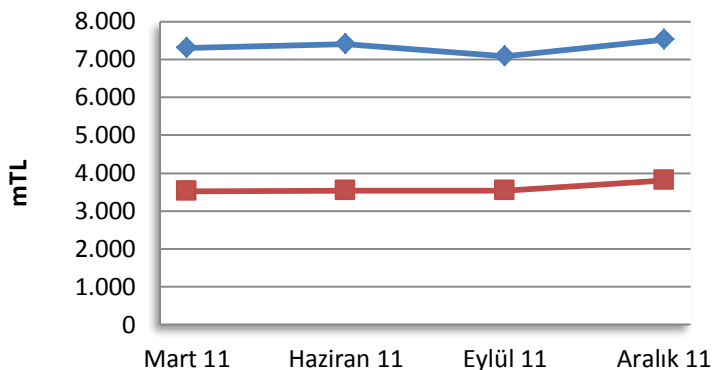


Birçok projelerin 2012 yılında tamamlanması nedeni ile 2011 yılı diğer yıllara nazaran düşük gerçekleşmiştir.

FAVÖK Marjı (%)



Aktif ve Özsermaye - 2011

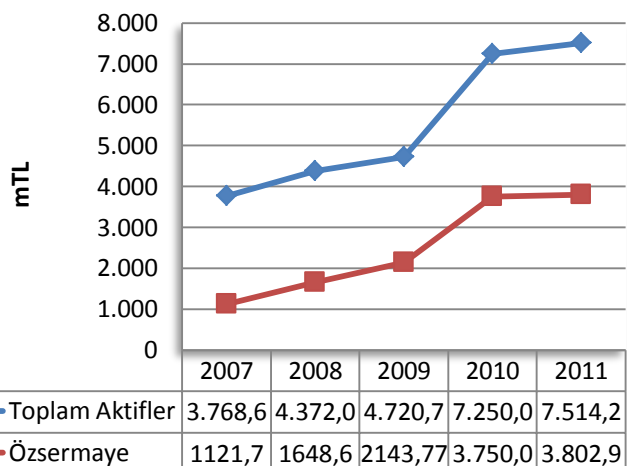


2011'de Aktiflerimiz ve özsermayemiz artan trendini her dönem korumuştur.

	31.03.2011	30.06.2011	30.09.2011	31.12.2011
Toplam Aktifler	7.297,3	7.402,9	7.079,2	7.514,2
Özsermaye	3.513,1	3.542,4	3.532,5	3.802,9

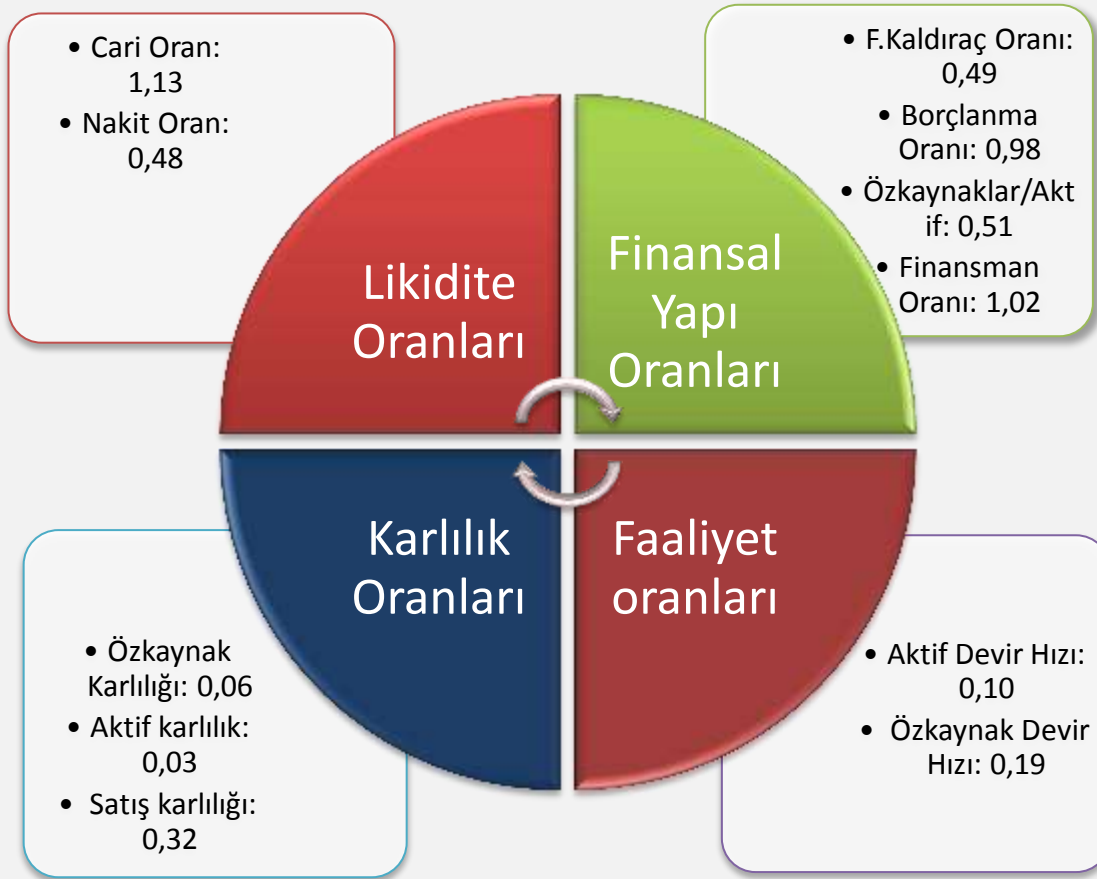
Özsermayemiz ve Aktiflerimiz her yıl güçlenerek artmaktadır

Aktifler ve Özsermaye 2007-2011



6.1. Rasyolar

Şirketimizin ilgili dönemine ait finansal verilerin bazı temel oranları aşağıda verilmiştir.



Finansal rasyoları içinde bulunulan ekonomik şartlar ve sektörün kendine ait yapısal özellikleri de önemli derecede etkileyebilmektedir. Aşağıda oran gruplarının neyi ifade ettiği ve ilgili dönemdeki değerleri yer almaktadır.

Likidite oranları; İşletmenin kısa vadeli borçlarını ödeme gücünü ve kısa vadeli mali yapısını gösteren oranlardır. Şirketimizin ilgili bilanço dönemindeki cari oranı 1,13 , nakit oranı ise 0,48 düzeyinde gerçekleşmiş olup, likit yapısını gösterir niteliktedir.

Finansal Yapı oranları; İşletmenin mali yapısı ve orta-uzun vadedeki borç ödeme gücünü gösterir. Yabancı kaynakların, bilanço içindeki oranlarını ifade eden rasyolarda, kaldıraç oranı 0,49 ,

borçlanma oranı 0,98 , özkaynak/aktif oranı 0,51, finansman oranı ise 1,02 düzeyinde gerçekleşmiştir.

Faaliyet Oranları; işletmenin sahip olduğu ve faaliyetlerini gerçekleştirmede kullandığı varlıkların ne ölçüde etkin kullanıldığının tespiti için kullanılan oranlardır. Aktif devir hızı 0,10 , özkaynak devir hızı ise 0,19 düzeyinde gerçekleşmiştir.

Karlılık Oranları; İşletmenin faaliyetleri sonucunda ulaşılan başarıyı ölçmek, yeterli bir karlılığın elde edilip edilmediğini değerlendirmek için kullanılan oranlardır. İlgili dönemde özkaynak karlılığı 0,06 , satış karlılığı ise 0,32 düzeyinde oluşmuştur.

7. Ortaklık Portföyündeki Varlık ve Haklara Hizmet Veren İşletmeler

7.1. Bağımsız Denetim Şirketi

Başaran Nas Bağımsız Denetim ve Serbest Muhasebeci Mali Müşavirlik A.Ş.

7.2. Ekspertiz Şirketleri

2011 yılı içerisinde portföyde yer alan varlıklar için Yetkin Gayrimenkul Değerleme ve Danışmanlık A.Ş.'den; ayrıca portföye alınabilecek ve değerlendirilecek varlıklar için "Yetkin Gayrimenkul Değerleme ve Danışmanlık A.Ş." veya "Reel Gayrimenkul Değerleme A.Ş." den değerlendirme hizmeti alınmasına karar verilmiştir.

2012 yılı içerisinde portföyde yer alan varlıklar için; ayrıca portföye alınabilecek ve değerlendirilecek varlıklar için " Nova Taşınmaz Değerleme ve Danışmanlık A.Ş." veya "Reel Gayrimenkul Değerleme A.Ş." den değerlendirme hizmeti alınmasına karar verilmiştir.

7.3. Yatırımcı İlişkileri Danışman Firması

Dalfin Finansal Kurumsal İletişim ve Danışmanlık Hizmetleri Ltd. Şti. yatırımcı ilişkilerinin yapılandırılması, eğitimi gibi konularda proje süresince anlaşmıştır.

7.4. YMM

Yeminli Mali Müşavir Şükrü AYDIN

7.5. Basın ve Halkla İlişkiler PR Firması

Media Manage/ MRG Medya Yönetim Merkezi Ticaret Ltd. Şti.

7.6. Hukuk Firması

2011 Şubat - 2011 Aralık tarihleri arasında Akol Avukatlık Bürosu'ndan Hukuki Danışmanlık Hizmeti alınmıştır.

8. Diğer Konular

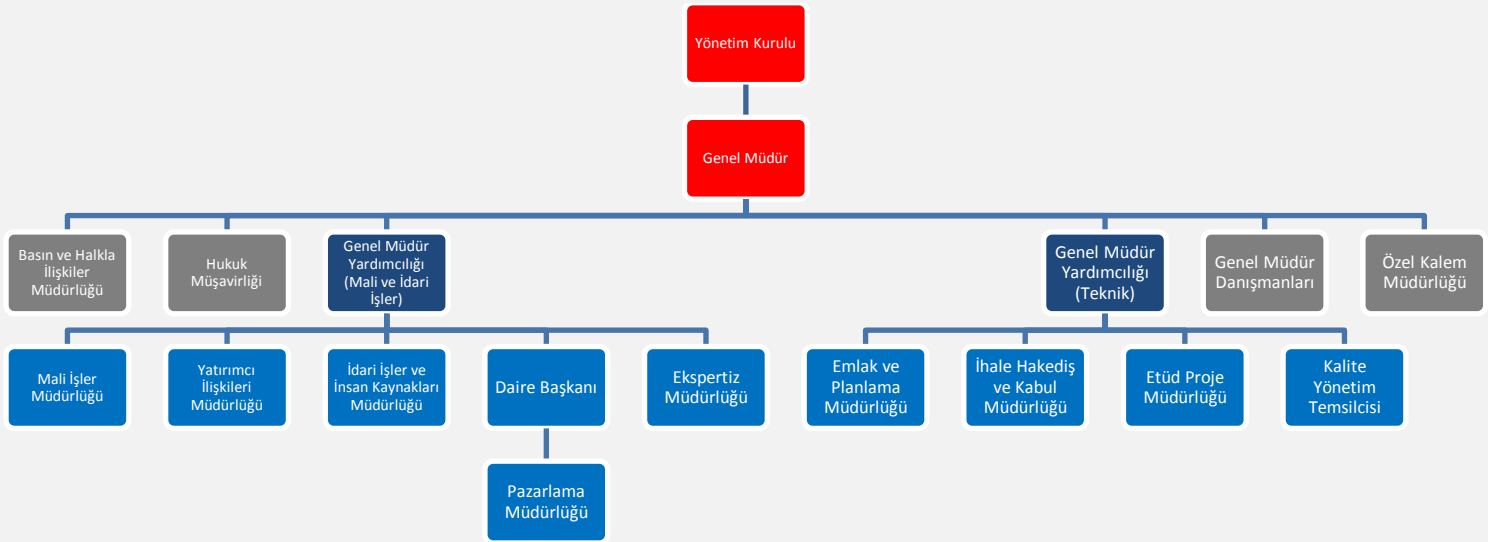
8.1. Üst Düzey Yönetimde Yapılan Değişiklikler - Organizasyon Şeması

İkinci çeyrek içinde üst yönetimde herhangi bir değişiklik olmamıştır. 05.04.2011 tarihinde 'Emlak ve Planlama Müdürlüğü' görev tanımları içinde bulunan "Ekspertiz" konusundaki işlerin, görev ve sorumlulukların yeni açılan Ekspertiz Müdürlüğü'nce yürütülmesine karar verilmiştir ve İnşaat Yüksek Mühendisi Mustafa Aşıkkutlu vekâleten Ekspertiz Müdürlüğü Müdürü olarak atanmıştır. 05.07.2011 tarihinden geçerli olmak üzere Ekspertiz Müdürlüğüne asaleten ataması yapılmıştır.

06.05.2011 tarihli genelgeye göre, Emlak ve Planlama Müdürlüğü bünyesinde bulunan Site Yönetimleri Şube Müdürlüğü'nün kaldırılmasına, bu şubenin yürüttüğü görev ve sorumlulukların

Emlak ve Planlama Müdürlüğü uhdesinde yürütülmesine, Emlak ve Planlama Müdürlüğü bünyesinde bulunan Ekspertiz Şube Müdürlüğü'nün kaldırılmasına, bu şube müdürlüğünün yürüttüğü görev ve sorumlulukların 'Ekspertiz Müdürlüğü' uhdesinde yürütülmesine, Emlak ve Planlama Müdürlüğü bünyesinde bulunan Tapu Şube Müdürlüğü'nün kaldırılmasına, bu şubenin yürüttüğü görev ve sorumlulukların Emlak ve Planlama Müdürlüğü uhdesinde yürütülmesine, Pazarlama Müdürlüğü bünyesinde bulunan Borç Takip Şube Müdürlüğü'nün kaldırılmasına, bu şubenin yürüttüğü görev ve sorumlulukların Pazarlama Müdürlüğü uhdesinde yürütülmesine karar verilmiştir.

ORGANİZASYON ŞEMAMIZ

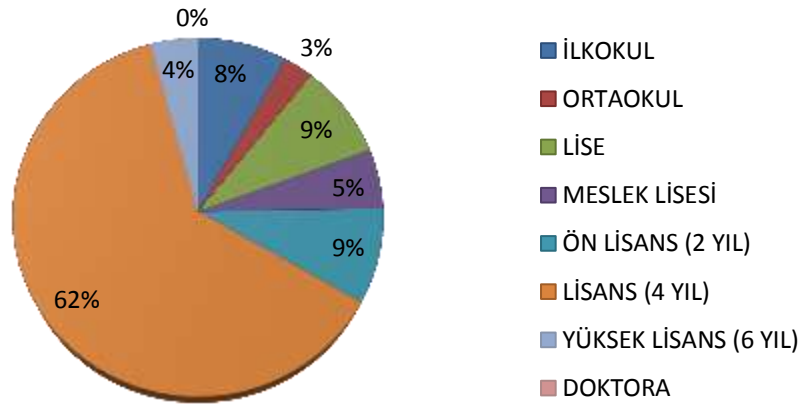


8.2. Personel Yapısı, Personele Sağlanan Haklar

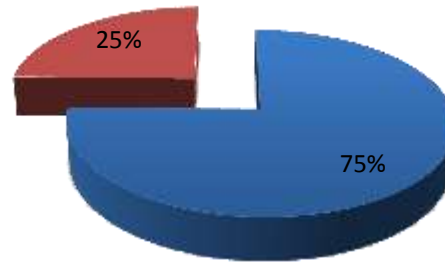
Şirketimiz beşeri sermayenin gücüne inanmakta olup, personelin meslek içi ve uzmanlık eğitimlerinde özel bir önem vermektedir. Faaliyetlerimizin gerektirdiği titizliği insan kaynakları yönetiminde de uygulamaktayız. Personel yönetiminde de iyileştirici ve geliştirici çalışmalarımız sürmektedir. Çalışanlarımızın %75'i yüksek öğrenim görmüştür.

31.12.2011 TARİHİNDE		
PERSONEL EĞİTİM DURUMU	KİŞİ	%
İLKOKUL	15	8,06
ORTAOKUL	5	2,69
LİSE	16	8,60
MESLEK LİSESİ	10	5,38
ÖN LİSANS (2 YIL)	16	8,60
LİSANS (4 YIL)	116	62,37
YÜKSEK LİSANS (6 YIL)	8	4,30
DOKTORA	0	0,00
GENEL TOPLAM	186	100,00

Personel Eğitim Durumu

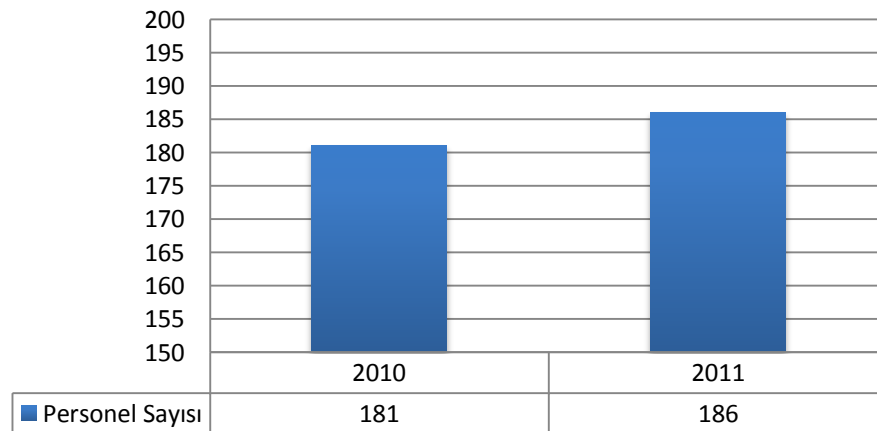


Personel



■ Erkek ■ Kadın

Personel Sayısı



8.3. Bağışlar

İlgili dönemde Kurumumuz herhangi bir bağışta bulunmamıştır.

8.4. Çevreye Duyarlılık, Ekolojik Yönetim ve Kalite Politikası

Kurumumuz;

- Modern yerleşim alanları oluşturmaya yönelik, şehir planlaması ve estetik unsurların ön planda olduğu çevreci yaklaşımı benimsemek,
- Tüm kaynakların, kurum hedefleri doğrultusunda etkin ve verimli şekilde kullanılmasını sağlamak,
- Yeni bir mimari anlayışla planlı yerleşim alanları inşa ederek insanlara kaliteli, huzur ve mutluluğa katkı sağlayan konutlar sunmak,
- Çevreye duyarlı, enerji tasarrufunu arttıran eden projeler oluşturmayı hedeflemektedir.

Oluşturduğu projelerde peyzaj düzenlemelerine oldukça önem veren Emlak Konut GYO A.Ş. estetik unsurlara da dikkat ederek projelerinde insanlara sağlıklı ve huzurlu yaşam alanları sağlamaktadır.

Emlak Konut GYO A.Ş.'nin geliştirdiği projelerden olan Varyap Meridian, mimarisi, tasarımı, yapım teknolojisi ve doğayla barışıklığı ile Türkiye'de inşaat standartlarının değişimine öncülük etmektedir. Ortak alanların elektriğinin bir kısmı rüzgâr türbini ve güneş panelleri ile sağlanırken, yağmur suyu ve atık su toplanıp yeniden kullanıma sunuluyor. Rüzgâr yönleri ve güneş ışınlarının detaylı analizleri incelenerek, binaların tasarımı ve konumu daha az enerji kullanacak şekilde planlanmıştır. Böylece enerji kullanımı minimize ederek tasarruf sağlamaktadır.

Emlak Konut GYO A.Ş. tüm şirket faaliyetlerinde, proje çevresinin bulunduğu konumun ve doğal yapının korunmasına yönelik ciddi hassasiyet göstermiş, olası çevre zararlarına karşı gerekli önlem ve tedbirleri almıştır. Çevreye duyarlı, geri dönüştürülebilir ve kirlilik oluşmasına izin vermeyen araçları kullanmaktadır.

Günlük şirket çalışmalarında kullanılan atık kâğıtlar ve diğer geri dönüştürülebilir girdiler geri dönüşüme tabi tutulmaktadır.

8.5. Etik İlkeler ve Sosyal Sorumluluk

Şirketimizin, kurum kültüründen gelen etik ilkelere uyma geleneği, çağın şartlarına göre yenilenerek uygulanmaktadır. Kamu ağırlıklı bir şirket olmamız nedeniyle yapılan faaliyetlerde kamu çıkarlarını da gözetmekte, gerek yenilenebilir enerji, çevreye duyarlılık konularında gerekse projelerin uygunluğu konusunda azami çaba sarf edilmektedir.

EKLER:

1. Özet Finansal Mali Tablolar
2. Projeler Deęerleme Raporu
3. Arsalar Deęerleme Raporu
4. Binalar Deęerleme Raporu
5. İnřaat İlerleme Seviyeleri
6. Portföy Sınırlamalarına Uyumun Kontrolü
7. Gayrimenkuller, Gayrimenkul Projeleri, Gayrimenkule Dayalı Haklar Özet Tablosu
8. Bina Stokları Özet Tablosu
9. Proje Geliřtirilmemiş Arsalar Özet Tablosu

EK 1

EMLAK KONUT GAYRİMENKUL YATIRIM ORTAKLIĞI A.Ş.

**1 OCAK - 31 ARALIK 2011 HESAP DÖNEMİNE AİT
FİNANSAL TABLOLAR VE
BAĞIMSIZ DENETÇİ RAPORU**

EMLAK KONUT GAYRİMENKUL YATIRIM ORTAKLIĞI A.Ş.

31 ARALIK 2011 TARİHİ İTİBARIYLA FİNANSAL TABLOLAR

İÇİNDEKİLER	SAYFA
BİLANÇOLAR	1-2
KAPSAMLI GELİR TABLOLARI	3
ÖZKAYNAK DEĞİŞİM TABLOLARI	4
NAKİT AKIM TABLOLARI	5
FİNANSAL TABLOLARA İLİŞKİN AÇIKLAYICI DİPNOTLAR	6-58
NOT 1 ŞİRKET'İN ORGANİZASYONU VE FAALİYET KONUSU.....	6
NOT 2 FİNANSAL TABLOLARIN SUNUMUNA İLİŞKİN ESASLAR	7-22
NOT 3 NAKİT VE NAKİT BENZERLERİ.....	23
NOT 4 FİNANSAL YATIRIMLAR.....	24
NOT 5 FİNANSAL BORÇLAR	24-25
NOT 6 TİCARİ ALACAK VE BORÇLAR	25-26
NOT 7 DİĞER ALACAK VE BORÇLAR.....	27-28
NOT 8 ARSA ve KONUT STOKLARI.....	29
NOT 9 YATIRIM AMAÇLI GAYRİMENKULLER	30-31
NOT 10 MADDİ DURAN VARLIKLAR	31-32
NOT 11 MADDİ OLMAYAN DURAN VARLIKLAR	32-33
NOT 12 KARŞILIKLAR.....	33
NOT 13 ÇALIŞANLARA SAĞLANAN FAYDALAR	33-34
NOT 14 DİĞER VARLIK VE YÜKÜMLÜLÜKLER	34-35
NOT 15 ÖZKAYNAKLAR.....	35-37
NOT 16 SATIŞLAR VE SATIŞLARIN MALİYETİ.....	38
NOT 17 PAZARLAMA, SATIŞ VE DAĞITIM GİDERLERİ, GENEL YÖNETİM GİDERLERİ	39
NOT 18 NİTELİKLERİNE GÖRE GİDERLER	39
NOT 19 DİĞER FAALİYETLERDEN GELİR/GİDERLER	40
NOT 20 FİNANSAL GELİRLER	40
NOT 21 FİNANSAL GİDERLER.....	41
NOT 22 VERGİ VARLIK VE YÜKÜMLÜLÜKLERİ.....	41
NOT 23 HİSSE BAŞINA KAZANÇ.....	42
NOT 24 İLİŞKİLİ TARAF AÇIKLAMALARI	42-44
NOT 25 FİNANSAL ARAÇLARDAN KAYNAKLANAN RİSKLERİN NİTELİĞİ VE DÜZEYİ	45-53
NOT 26 FİNANSAL ARAÇLAR	54
NOT 27 KOŞULLU VARLIK VE YÜKÜMLÜLÜKLER	55-56
NOT 28 BİLANÇO TARİHİNDEN SONRAKİ OLAYLAR	56-57
EK DİPNOT PORTFÖY SINIRLAMALARINA UYUMUN KONTROLÜ	58-59

EMLAK KONUT GAYRİMENKUL YATIRIM ORTAKLIĞI A.Ş.

31 ARALIK 2011, 2010 VE 2009 TARİHLERİ İTİBARIYLA BİLANÇOLAR

(Tutarlar aksi belirtilmedikçe bin Türk Lirası ("TL") olarak ifade edilmiştir.)

	Dipnot referansları	31 Aralık 2011	Yeniden düzenlenmiş (*) 31 Aralık 2010	Yeniden düzenlenmiş (*) 31 Aralık 2009
VARLIKLAR				
Dönen varlıklar		3.138.317	3.325.355	1.956.999
Nakit ve nakit benzerleri	3	773.831	1.733.442	274.268
Finansal yatırımlar	4	572.370	79.617	240.455
Ticari alacaklar	6	366.374	374.043	357.609
Diğer alacaklar	7	468.476	385.916	327.699
Arsa ve konut stokları	8	797.366	647.477	696.493
Diğer dönen varlıklar	14	159.900	104.860	60.475
Duran varlıklar		4.375.932	3.924.726	2.763.666
Ticari alacaklar	6	782.625	553.722	116.891
Diğer alacaklar	7	178	166	165
Arsa ve konut stokları	8	3.581.644	3.359.796	2.624.760
Yatırım amaçlı gayrimenkuller	9	5.449	5.256	16.555
Maddi duran varlıklar	10	5.965	5.733	5.240
Maddi olmayan duran varlıklar	11	71	53	55
Toplam varlıklar		7.514.249	7.250.081	4.720.665

(*) Bakınız Dipnot 2.3

EMLAK KONUT GAYRİMENKUL YATIRIM ORTAKLIĞI A.Ş.

31 ARALIK 2011, 2010 VE 2009 TARİHLERİ İTİBARIYLA BİLANÇOLAR

(Tutarlar aksi belirtilmedikçe bin Türk Lirası ("TL") olarak ifade edilmiştir.)

Dipnot referansları	31 Aralık 2011	Yeniden düzenlenmiş (*) 31 Aralık 2010	Yeniden düzenlenmiş (*) 31 Aralık 2009
KAYNAKLAR			
Kısa vadeli yükümlülükler			
	2.782.854	2.417.422	1.333.784
Finansal borçlar	5 185.552	181.501	95.061
Ticari borçlar	6 316.320	636.933	157.689
<i>İlişkili taraflara ticari borçlar</i>	24 -	260.000	291
<i>Diğer ticari borçlar</i>	6 316.320	376.933	157.398
Diğer borçlar	7 692.866	639.334	540.410
Çalışanlara sağlanan faydalara ilişkin karşılıklar	13 2.224	1.287	882
Borç karşılıkları	12 51.690	28.440	12.406
Diğer kısa vadeli yükümlülükler	14 1.534.202	929.927	527.336
Uzun vadeli yükümlülükler			
	928.492	1.082.584	1.243.108
Finansal borçlar	5 914.000	1.074.000	1.234.000
Ticari borçlar	6 10.714	5.585	6.602
Çalışanlara sağlanan faydalara ilişkin karşılıklar	13 2.188	1.697	1.232
Diğer uzun vadeli yükümlülükler	14 1.590	1.302	1.274
Özkaynaklar			
	3.802.903	3.750.075	2.143.773
Ödenmiş sermaye	15 2.500.000	2.500.000	253.393
Sermaye düzeltmesi farkları	15 -	-	411.039
Hisse senedi ihraç primleri	15 426.989	426.989	-
Kardan ayrılan kısıtlanmış yedekler	15 149.199	113.882	96.680
Geçmiş yıl karları	15 726.715	709.204	1.382.661
Toplam kaynaklar			
	7.514.249	7.250.081	4.720.665
Koşullu varlık ve yükümlülükler	27		

(*) Bakınız Dipnot 2.3

Takip eden açıklama ve dipnotlar finansal tabloların tamamlayıcı parçasını oluştururlar.

EMLAK KONUT GAYRİMENKUL YATIRIM ORTAKLIĞI A.Ş.

31 ARALIK 2011 VE 2010 TARİHLERİNDE SONA EREN YILLARA AİT KAPSAMLI GELİR TABLOLARI

(Tutarlar aksi belirtilmedikçe bin Türk Lirası ("TL") olarak ifade edilmiştir.)

	Dipnot referansları	31 Aralık 2011	Yeniden düzenlenmiş (*) 31 Aralık 2010
SÜRDÜRÜLEN FAALİYETLER:			
ESAS FAALİYET GELİRİ			
Satış gelirleri (net)	16	716.597	1.497.903
Satışların maliyeti (-)	16	(487.568)	(758.565)
Brüt kar		229.029	739.338
Genel yönetim giderleri (-)	17	(39.076)	(58.969)
Pazarlama satış ve dağıtım giderleri (-)	17	(13.772)	(27.938)
Diğer faaliyet gelirleri	19	46.920	61.786
Diğer faaliyet giderleri (-)	19	(24.201)	(85.753)
Faaliyet karı		198.900	628.464
Finansal gelirler	20	170.638	47.460
Finansal giderler (-)	21	(141.216)	(121.611)
Sürdürülen faaliyetler vergi öncesi karı		228.322	554.313
Sürdürülen faaliyetler vergi gideri	22	-	-
Sürdürülen faaliyetler dönem karı		228.322	554.313
Diğer kapsamlı gelir		-	-
Toplam kapsamlı gelir		228.322	554.313
Hisse başına kazanç (tam TL)	23	0,0009	0,0029

(*) Bakınız Dipnot 2.3

Takip eden açıklama ve dipnotlar finansal tabloların tamamlayıcı parçasını oluştururlar.

EMLAK KONUT GAYRİMENKUL YATIRIM ORTAKLIĞI A.Ş.

31 ARALIK 2011 VE 2010 TARİHLERİNDE SONA EREN YILLARA AİT ÖZKAYNAK DEĞİŞİM TABLOLARI

(Tutarlar aksi belirtilmedikçe bin Türk Lirası (“TL”) olarak ifade edilmiştir.)

	Dipnot referansları	Ödenmiş sermaye	Sermaye düzeltmesi farkları	Hisse senedi ihraç primleri	Kardan ayrılan kısıtlanmış yedekler	Birikmiş karlar	Özkaynak toplamı
1 Ocak 2010 itibariyle bakiyeler (önceden raporlanan)		253.393	411.039	-	96.680	1.333.340	2.094.452
Yeniden düzenleme etkisi (Not 2.3)		-	-	-	-	49.321	49.321
1 Ocak 2010 itibariyle bakiyeler (yeniden düzenlenmiş)		253.393	411.039	-	96.680	1.382.661	2.143.773
İç kaynaklardan sermaye artışı	15	1.621.607	(411.039)	-	-	(1.210.568)	-
Halka arz yoluyla sermaye artışı	15	625.000	-	426.989	-	-	1.051.989
Transferler		-	-	-	17.202	(17.202)	-
Toplam kapsamlı gelir (yeniden düzenlenmiş)		-	-	-	-	554.313	554.313
31 Aralık 2010 itibariyle bakiyeler (yeniden düzenlenmiş)		2.500.000	-	426.989	113.882	709.204	3.750.075
1 Ocak 2011 itibariyle bakiyeler (önceden raporlanan)		2.500.000	-	426.989	113.882	574.573	3.615.444
Yeniden düzenleme etkisi (Not. 2.3)		-	-	-	-	134.631	134.631
1 Ocak 2011 itibariyle bakiyeler (yeniden düzenlenmiş)		2.500.000	-	426.989	113.882	709.204	3.750.075
Transferler		-	-	-	35.317	(35.317)	-
Temettü ödemesi		-	-	-	-	(175.494)	(175.494)
Toplam kapsamlı gelir		-	-	-	-	228.322	228.322
31 Aralık 2011 itibariyle bakiyeler		2.500.000	-	426.989	149.199	726.715	3.802.903

Takip eden açıklama ve dipnotlar finansal tabloların tamamlayıcı parçasını oluştururlar.

EMLAK KONUT GAYRİMENKUL YATIRIM ORTAKLIĞI A.Ş.

31 ARALIK 2011, 2010 VE 2009 TARİHLERİNDE SONA EREN YILLARA AİT NAKİT AKIM TABLOLARI

(Tutarlar aksi belirtilmedikçe bin Türk Lirası ("TL") olarak ifade edilmiştir.)

	Dipnot Referansları	1 Ocak - 31 Aralık 2011	1 Ocak - 31 Aralık 2010
İşletme faaliyetlerinden sağlanan nakit akımı			
Toplam kapsamlı gelir		228.322	554.313
Vergi öncesi kar ile işletme faaliyetlerinden sağlanan net nakit girişleri mutabakatı için gerekli düzeltmeler			
Finansal giderler, net	20,21	(29.422)	74.151
Kullanılmayan izinler karşılık giderleri, net	13	937	405
Kıdem tazminatı karşılık giderleri	13	491	412
Maddi duran varlık amortismanları	10	395	246
Maddi olmayan duran varlık itfa payları	11	26	31
Yatırım amaçlı gayrimenkul amortisman giderleri	9	-	187
Karşılık giderleri	12	23.250	21.188
Şüpheli ticari alacak karşılığı gideri	6	(41)	(13)
Yatırım amaçlı gayrimenkul değer düşüklüğü karşılık iptalleri	9	(193)	523
Stoklar değer düşüklüğü karşılık değişimleri	8	(27.987)	58.907
Varlık ve yükümlülüklerdeki değişimler öncesi net nakit		195.778	710.350
İşletme sermayesinde gerçekleşen değişimler			
Arsa ve konut stoklarındaki değişim		(343.750)	(744.927)
Proje mevduatlarındaki değişim		(114.233)	(92.606)
Ticari alacaklardaki değişim		(170.931)	(538.772)
Ticari borçlardaki değişim		(317.435)	478.228
Diğer varlıklardaki değişim		(622.019)	141.214
Diğer yükümlülüklerdeki değişim		647.190	542.264
Alınan faizler		85.384	16.041
İşletme faaliyetlerinde kullanılan/(elde edilen) net nakit		(640.016)	511.792
Maddi duran varlıklara ilaveler	10	(657)	(740)
Maddi duran varlık satışlarından elde edilen nakit		30	-
Maddi olmayan duran varlıklara ilaveler	11	(44)	(29)
Yatırım amaçlı gayrimenkullere ilaveler	9	-	(1.506)
Yatırım amaçlı gayrimenkul satışlarından elde edilen nakit		-	21.810
Yatırım faaliyetlerinde kullanılan net nakit		(671)	19.535
Ödenen faizler		(102.893)	(83.641)
Finansal borçlardaki artış		-	210
Finansal borçlardaki azalış		(155.949)	(73.770)
KEY hak sahiplerine borçlardaki azalış	7	6.644	(67.113)
Temettü Ödemesi		(175.494)	-
Halka arz kaynaklı nakit artışı	15	-	1.051.989
Finansman faaliyetlerinde (kullanılan)/elde edilen net nakit		(427.692)	827.675
Nakit ve nakit benzeri değerlerdeki net (azalış)/artış		(1.068.379)	1.359.002
Nakit ve nakit benzeri değerlerin dönem başı bakiyesi	3	1.538.670	179.668
Nakit ve nakit benzeri değerlerin dönem sonu bakiyesi	3	470.291	1.538.670

Takip eden açıklama ve dipnotlar finansal tabloların tamamlayıcı parçasını oluştururlar.

EMLAK KONUT GAYRİMENKUL YATIRIM ORTAKLIĞI A.Ş.

31 ARALIK 2011 TARİHİNDE SONA EREN YILA AİT FİNANSAL TABLOLARA İLİŞKİN AÇIKLAYICI DİPNOTLAR

(Tutarlar aksi belirtilmedikçe bin Türk Lirası ("TL") olarak ifade edilmiştir.)

NOT 1 - ŞİRKET'İN ORGANİZASYONU VE FAALİYET KONUSU

Emlak Konut Gayrimenkul Yatırım Ortaklığı A.Ş. ("Emlak Konut GYO" veya "Şirket"), Emlak Konut A.Ş. ünvanı ile 26 Aralık 1990 tarihinde Türkiye Emlak Bankası A.Ş.'nin bağlı ortaklığı olarak, ana sözleşmesinde yazılı kayıt ve şartlarla Kamu İktisadi Teşebbüsleri hakkındaki 233 sayılı Kanun Hükmünde Kararname, Türkiye Emlak Bankası A.Ş.'nin Ana Statüsü ve Türk Ticaret Kanunu hükümlerine tabi olarak kurulmuş, 6 Mart 1991 tarihinde tescil ve ilan edilerek faaliyetlerine başlamıştır. Şirket'in ana sözleşmesi 19 Mayıs 2001 tarihinde tadil edilmiş, 4603 sayılı kanun gereği Türk Ticaret Kanunu hükümlerine tabi kılınmıştır.

Şirket'in, Yüksek Planlama Kurulu'nun 4 Ağustos 1999 tarih ve 99/T-29 sayılı kararı ile 29 Aralık 1999 tarih ve 588 sayılı Kanun Hükmünde Kararname gereğince, Gayrimenkul Yatırım Ortaklığına dönüştürülmesi kararlaştırılmıştır. Sermaye Piyasası Kurulu ("SPK")'nun, Şirket'in Gayrimenkul Yatırım Ortaklığına dönüşümü ile ilgili 20 Haziran 2002 tarih ve 298 sayılı izni ile T.C. Sanayi ve Ticaret Bakanlığı'nın 25 Haziran 2002 tarih ve 5320 sayılı izni gereğince ana sözleşme tadil tasarısı genel kurulun tasvibine sunulmuş, tadil tasarısı 22 Temmuz 2002 tarihli Şirket Olağanüstü Genel Kurul toplantısında kabul edilerek ana sözleşme tadil edilmiştir.

Şirket ana sözleşmesi 29 Temmuz 2002 tarihinde İstanbul Ticaret Sicil Memurluğu nezdinde tescil edilmiş olup, 1 Ağustos 2002 tarihli Ticaret Sicil Gazetesinde yayınlanarak yürürlüğe girmiştir. Şirket'in 28 Şubat 2006 tarihinde toplanan Genel Kurulu neticesinde, Emlak Gayrimenkul Yatırım Ortaklığı A.Ş. olan ünvanı, Emlak Konut Gayrimenkul Yatırım Ortaklığı A.Ş. olarak değiştirilmiştir.

İstanbul Menkul Kıymetler Borsası Yönetim Kurulu'nun 26 Kasım 2010 tarihli kararı ile Şirket'in %25 oranındaki hissesine denk gelen 625.000 TL nominal değerli B grubu payları 2 Aralık 2010 tarihinden itibaren Kurumsal Ürünler Pazarı'nda işlem görmeye başlamıştır (Dipnot 15).

Şirket'in merkezi aşağıdaki adreste bulunmaktadır:

Atatürk Mahallesi Turgut Özal Bulvarı Gardenya Plaza 11/B Kat:1-8 Ataşehir / İstanbul.

Şirket'in amacı ve faaliyet konusu, büyük çoğunluğu konut olmak üzere ticari üniteler, eğitim birimlerini, sosyal donatıları, altyapı, yol ve her türlü çevre düzenlemesi ile birlikte gayrimenkul projelerinin gerçekleştirilmesi, geliştirilen projelerin inşaat kontrolörlüğünün yapılması, yapılan bağımsız bölümlerin pazarlaması ve satışı işler ile iştigal etmektedir. Şirket, SPK'nın GYO tebliğ ve düzenlemeleri gereği inşaat yapım işlerinin yüklenicisi olamayacağından, tüm inşaat işlerini ihale yolu ile yüklenicilere yaptırmaktadır.

31 Aralık 2011 tarihinde sona eren yıl itibariyle hazırlanan finansal tablolar, Yönetim Kurulu tarafından 13 Mart 2012 tarihinde onaylanmıştır. Genel Kurul onaylanan finansal tabloları değiştirme yetkisine sahiptir.

Şirketin hâkim sermayedarı T.C. Başbakanlık Toplu Konut İdaresi Başkanlığı ("TOKİ")'dir. TOKİ, T.C. Başbakanlığı kontrolünde bir devlet kuruluşudur.

EMLAK KONUT GAYRİMENKUL YATIRIM ORTAKLIĞI A.Ş.

31 ARALIK 2011 TARİHİNDE SONA EREN YILA AİT FİNANSAL TABLOLARA İLİŞKİN AÇIKLAYICI DİPNOTLAR (Tutarlar aksi belirtilmedikçe bin Türk Lirası ("TL") olarak ifade edilmiştir.)

NOT 2 - FİNANSAL TABLOLARIN SUNUMUNA İLİŞKİN ESASLAR

Bu finansal tabloların hazırlanmasında kullanılan muhasebe politikaları aşağıda sunulmuştur. Aksi belirtilmediği sürece bu muhasebe politikaları sunulan bütün yıllar için uygulanmıştır.

2.1 Sunuma İlişkin Temel Esaslar

Uygulanan muhasebe standartları

Şirket'in finansal tabloları, SPK tarafından yayımlanan finansal raporlama standartlarına ("SPK Finansal Raporlama Standartları") uygun olarak hazırlanmaktadır. SPK, Seri: XI, No: 29 sayılı "Sermaye Piyasasında Finansal Raporlamaya İlişkin Esaslar Tebliği" ile işletmeler tarafından düzenlenecek finansal raporlar ile bunların hazırlanması ve ilgililere sunulmasına ilişkin ilke, usul ve esasları belirlemektedir. Bu Tebliğ, 1 Ocak 2008 tarihinden sonra başlayan hesap dönemlerine ait ilk finansal tablolardan geçerli olmak üzere yürürlüğe girmiş olup, SPK'nın Seri: XI, No: 25 "Sermaye Piyasasında Muhasebe Standartları Hakkında Tebliğ"i yürürlükten kaldırılmıştır. Bu tebliğe istinaden, işletmelerin finansal tablolarını Avrupa Birliği tarafından kabul edilen haliyle Uluslararası Finansal Raporlama Standartları ("UMS/UFRS")'na göre hazırlamaları gerekmektedir. Ancak Avrupa Birliği tarafından kabul edilen UMS/UFRS'nin Uluslararası Muhasebe Standartları Kurulu ("UMSK") tarafından yayımlananlardan farkları Türkiye Muhasebe Standartları Kurulu ("TMSK") tarafından ilan edilinceye kadar UMS/UFRS'ler uygulanacaktır. Bu kapsamda, benimsenen standartlara aykırı olmayan, TMSK tarafından yayımlanan Türkiye Muhasebe/Finansal Raporlama Standartları ("TMS/TFRS") esas alınacaktır.

Finansal tabloların hazırlanış tarihi itibarıyla, Avrupa Birliği tarafından kabul edilen UMS/UFRS'nin UMSK tarafından yayımlananlardan farkları TMSK tarafından henüz ilan edilmediğinden, finansal tablolar, SPK'nın Seri: XI, No: 29 sayılı tebliği ve bu tebliğe açıklama getiren duyuruları çerçevesinde, UMS/UFRS'nin esas alındığı SPK Finansal Raporlama Standartları'na uygun olarak hazırlanmıştır. Finansal tablolar ve dipnotlar, SPK tarafından 14 Nisan 2008 ve 9 Ocak 2009 tarihli duyuruları ile uygulanması tavsiye edilen formatlara uygun olarak ve zorunlu kılınan bilgiler dâhil edilerek sunulmuştur.

Şirket muhasebe kayıtlarının tutulmasında ve finansal tablolarının hazırlanmasında, SPK tarafından çıkarılan prensiplere ve şartlara, Türk Ticaret Kanunu ("TTK"), vergi mevzuatı ve T.C. Maliye Bakanlığı ("Maliye Bakanlığı") tarafından çıkarılan Tekdüzen Hesap Planı şartlarına uymaktadır. Finansal tablolar, tarihi maliyet esasına göre hazırlanmış kanuni kayıtlara SPK Finansal Raporlama Standartları uyarınca doğru sunumun yapılması amacıyla gerekli düzeltme ve sınıflandırmalar yansıtılarak düzenlenmiştir. Finansal tablolar, gerçeğe uygun değeri ile gösterilen finansal varlık ve yükümlülüklerin dışında, tarihi maliyet esasına baz alınarak hazırlanmıştır.

Yüksek enflasyon dönemlerinde finansal tabloların düzeltilmesi

SPK, 17 Mart 2005 tarihinde almış olduğu bir kararla, Türkiye'de faaliyette bulunan ve SPK Finansal Raporlama Standartları'na uygun finansal tablo hazırlayan şirketler için, 1 Ocak 2005 tarihinden itibaren geçerli olmak üzere enflasyon muhasebesi uygulamasının gerekli olmadığını ilan etmiştir. Dolayısıyla finansal tablolarda, 1 Ocak 2005 tarihinden başlamak kaydıyla, UMSK tarafından yayımlanmış UMS 29 "Yüksek Enflasyonlu Ekonomilerde Finansal Raporlama" standardı uygulanmamıştır.

EMLAK KONUT GAYRİMENKUL YATIRIM ORTAKLIĞI A.Ş.

31 ARALIK 2011 TARİHİNDE SONA EREN YILA AİT FİNANSAL TABLOLARA İLİŞKİN AÇIKLAYICI DİPNOTLAR (Tutarlar aksi belirtilmedikçe bin Türk Lirası ("TL") olarak ifade edilmiştir.)

NOT 2 - FİNANSAL TABLOLARIN SUNUMUNA İLİŞKİN ESASLAR (Devamı)

2.1 Sunuma İlişkin Temel Esaslar (Devamı)

Fonksiyonel ve Raporlama Para Birimi

Şirket'in finansal tablolarındaki her bir kalem, Şirket'in operasyonlarını sürdürdüğü temel ekonomik ortamda geçerli olan para birimi kullanılarak muhasebeleştirilmiştir ('fonksiyonel para birimi'). Şirket'in fonksiyonel para birimi TL olup, raporlama para birimi bin TL'dir.

Netleştirme/Mahsup

Finansal varlık ve yükümlülükler, gerekli kanuni hak olması, söz konusu varlık ve yükümlülükleri net olarak değerlendirmeye niyet olması veya varlıkların elde edilmesi ile yükümlülüklerin yerine getirilmesinin eş zamanlı olduğu durumlarda net olarak gösterilirler.

İşletmenin sürekliliği

Şirket finansal tablolarını işletmenin sürekliliği ilkesine göre hazırlamıştır.

2.2 Muhasebe politikaları ve tahminlerindeki değişiklikler ve hatalar

İşletmenin finansal durumu, performansı veya nakit akışları üzerindeki işlemlerin ve olayların etkilerinin finansal tablolarda daha uygun ve güvenilir bir şekilde sunulmasını sağlayacak nitelikte ise muhasebe politikalarında yapılan önemli değişiklikler ve tespit edilen önemli muhasebe hataları geriye dönük olarak uygulanır ve önceki dönem finansal tabloları yeniden düzenlenir.

2.3 Karşılaştırmalı Bilgiler ve Önceki Dönem Tarihli Finansal Tabloların Yeniden Düzenlenmesi

Mali durum ve performans trendlerinin tespitine imkan vermek üzere, Şirket'in cari dönem finansal tabloları önceki dönemle karşılaştırmalı olarak hazırlanmaktadır. Şirket, 31 Aralık 2011 tarihi itibarıyla bilançosunu 31 Aralık 2010 tarihi itibarıyla hazırlanmış bilançosu ile; 31 Aralık 2011 tarihinde sona eren yıla ait kapsamlı gelir tablosunu, nakit akım tablosunu ve öz kaynak değişim tablosunu 31 Aralık 2010 tarihinde sona eren yıla ait ilgili finansal tablolar ile karşılaştırmalı olarak düzenlemiştir.

Cari dönem finansal tabloların sunumu ile uygunluk sağlanması açısından karşılaştırmalı bilgiler gerekli görüldüğünde yeniden sınıflandırılır ve önemli farklılıklar açıklanır.

Şirket, muhasebe politikalarında yaptığı değişiklik ve önceki dönem finansal tablolarında tespit ettiği hatanın etkilerini UMS 8 "Muhasebe Politikaları, Muhasebe Tahminlerinde Değişiklik ve Hatalar" standardı uyarınca geriye dönük olarak düzeltmiştir. UMS 1 (Revize) "Finansal Tabloların Sunuluşu" standardı, önceki dönem finansal tabloların yeniden düzenlenmeleri halinde bilançonun üç dönem olarak sunulması gerektiğini belirtir. Bu nedenle, 31 Aralık 2011 tarihli bilanço, 31 Aralık 2010 ve 31 Aralık 2009 tarihli bilançoların yeniden düzenlenmiş halleri ile karşılaştırmalı olarak gösterilmiştir.

EMLAK KONUT GAYRİMENKUL YATIRIM ORTAKLIĞI A.Ş.

31 ARALIK 2011 TARİHİNDE SONA EREN YILA AİT FİNANSAL TABLOLARA İLİŞKİN AÇIKLAYICI DİPNOTLAR

(Tutarlar aksi belirtilmedikçe bin Türk Lirası ("TL") olarak ifade edilmiştir.)

NOT 2 - FİNANSAL TABLOLARIN SUNUMUNA İLİŞKİN ESASLAR (Devamı)

2.3 Karşılaştırmalı Bilgiler ve Önceki Dönem Tarihli Finansal Tabloların Yeniden Düzenlenmesi (Devamı)

31 Aralık 2010 tarihi itibarıyla bu düzeltmelerin dönem finansal tablolarındaki geçmiş yıllar karları ve net dönem karı üzerindeki etkileri aşağıdaki gibidir:

	Geçmiş yıllar karları	Net dönem karı
31 Aralık 2010 (önceden raporlanan)	105.570	469.003
Tahakkuk etmemiş finansman gelirleri muhasebe politikası değişikliği (a)	42.640	75.562
Gelir tahakkukları ile ilgili düzeltme etkisi (b)	6.681	9.748
31 Aralık 2010 (yeniden düzenlenmiş)	154.891	554.313

a) *Tahakkuk etmemiş finansman gelirlerinde muhasebe politikası değişikliği:*

Şirket, 2011 yılı hesap dönemi içinde tahakkuk etmemiş finansman gelirleri ile ilgili olarak yapılan hesaplamaya dair muhasebe politikasında değişikliğe gitmiştir. Şirket önceki dönemlerde TÜFE bazlı sattığı arsa ve konut satışlarından alacaklarının bilanço tarihi itibarıyla kayıtlı değerlerinin tespitini Türkiye Cumhuriyeti Merkez Bankası tarafından yayımlanan reeskont oranlarını kullanarak yaparken, 2011 yılı içerisinde takip eden dönemde, UMS 39 "Finansal Araçlar: Muhasebeleştirme ve Ölçüm" standardı uyarınca her bilanço döneminde beklenen enflasyona göre etkin faiz oranı ve gelecekteki nakit akımlarını yeniden tahmin ederek hesaplamaya başlamıştır. Söz konusu hesaplamaya dair muhasebe politikası değişikliğinin 31 Aralık 2009 ve 2010 tarihlerinde sona eren yıllara ait konsolide finansal tablolar üzerindeki etkileri ise aşağıdaki gibidir:

	Yeniden düzenleme etkisi
31 Aralık 2009 itibarıyla bilançoya etkisi:	
Kısa vadeli ticari alacaklardaki artış	2.886
Uzun vadeli ticari alacaklardaki artış	39.754
Özkaynaklardaki net artış	42.640
	Yeniden düzenleme etkisi
31 Aralık 2010 itibarıyla bilançoya etkisi:	
Kısa vadeli ticari alacaklardaki artış	4.156
Uzun vadeli ticari alacaklardaki artış	114.046
Özkaynaklardaki net artış	118.202
Gelir tablosuna etkisi:	31 Aralık 2010
Finansal giderlerde azalış	75.562
Net dönem karındaki artış	75.562

EMLAK KONUT GAYRİMENKUL YATIRIM ORTAKLIĞI A.Ş.

31 ARALIK 2011 TARİHİNDE SONA EREN YILA AİT FİNANSAL TABLOLARA İLİŞKİN AÇIKLAYICI DİPNOTLAR

(Tutarlar aksi belirtilmedikçe bin Türk Lirası ("TL") olarak ifade edilmiştir.)

NOT 2 - FİNANSAL TABLOLARIN SUNUMUNA İLİŞKİN ESASLAR (Devamı)

b) *Gelir tahakkuklarında düzeltme:*

Şirket, 2011 yılı hesap dönemi içinde gelir tahakkuklarının muhasebeleştirilmesinde dönemsellik açısından geçmiş yıllara ait finansal tablolarda hata tespit etmiştir. Gelir tahakkukları, UMS 8 uyarınca geriye dönük olarak düzeltilerek konsolide finansal tablolara yansıtılmıştır. Bu düzeltmelerin etkisi 1 Ocak 2010 tarihi itibarıyla geçmiş yıl karlarını 6.681 TL (1 Ocak 2011: 16.429 TL) artırmıştır. Söz konusu düzeltmenin 31 Aralık 2009 ve 2010 tarihlerinde sona eren yıllara ait konsolide finansal tablolar üzerindeki etkileri ise aşağıdaki gibidir:

	Yeniden düzenleme etkisi
31 Aralık 2009 itibarıyla bilançoya etkisi:	
Diğer dönen varlıklardaki artış	6.681

Özkaynaklardaki net artış	6.681
----------------------------------	--------------

	Yeniden düzenleme etkisi
31 Aralık 2010 itibarıyla bilançoya etkisi:	
Diğer dönen varlıklardaki artış	16.429

Özkaynaklardaki net artış	16.429
----------------------------------	---------------

	31 Aralık 2010
Gelir tablosuna etkisi:	
Finansal gelirlerde artış	9.748

Net dönem karındaki artış	9.748
----------------------------------	--------------

c) *Hisse başına kazançta düzeltme:*

Yukarıda detaylandırılan düzeltme etkilerinin sonucu olarak 31 Aralık 2010 itibarıyla önceden raporlanan 0,0024 TL tutarındaki hisse başına kazanç yeniden düzenlemelerin etkisi ile 0,0029 TL (Not 23) olarak düzeltilmiştir.

EMLAK KONUT GAYRİMENKUL YATIRIM ORTAKLIĞI A.Ş.

31 ARALIK 2011 TARİHİNDE SONA EREN YILA AİT FİNANSAL TABLOLARA İLİŞKİN AÇIKLAYICI DİPNOTLAR (Tutarlar aksi belirtilmedikçe bin Türk Lirası (“TL”) olarak ifade edilmiştir.)

NOT 2 - FİNANSAL TABLOLARIN SUNUMUNA İLİŞKİN ESASLAR (Devamı)

2.4 Uluslararası Finansal Raporlama Standartları’ndaki Değişiklikler

Şirket, UMSK ve Uluslararası Finansal Raporlama Yorumları Komitesi (“UFRYK”) tarafından yayınlanan ve 1 Ocak 2011 tarihinden itibaren geçerli olan yeni ve revize edilmiş standartlar ve yorumlardan kendi faaliyet konusu ile ilgili olanları uygulamıştır.

1 Ocak 2011 tarihinden itibaren geçerli olan yeni standartlar ile mevcut önceki standartlara getirilen değişiklikler ve yorumlar:

- UMS 32 (değişiklik), “Finansal Araçlar: Sunum”, 1 Şubat 2010 tarihinde veya bu tarihten sonra başlayan yıllık raporlama dönemlerinde geçerlidir. Değişiklik, ihraç edenin fonksiyonel para birimi dışında bir para biriminde ihraç edilen hisse senetlerinin muhasebeleştirilmesine açıklık getirmektedir.
- UFRYK 19, “Finansal Borçların Özkaynağa Dayalı Finansal Araçlarla Ödenmesi”, 1 Temmuz 2010 tarihinde veya bu tarihten sonra başlayan yıllık raporlama dönemlerinde geçerlidir. Yorum, borçlu ve alacaklının bir finansal borcun koşullarını yeniden belirledikleri ve sonucunda ilgili borcun kısmen veya tamamen, borçlunun alacaklıya ihraç edeceği özkaynağa dayalı finansal araçlarla ödenmesine karar verdikleri durumların nasıl muhasebeleştirileceğine açıklık getirmektedir.
- UFRS 1 (değişiklik), “UFRS’nin İlk Defa Uygulanması”, 1 Temmuz 2010 tarihinde veya bu tarihten sonra başlayan yıllık raporlama dönemlerinde geçerlidir. Değişiklik, UFRS 7’de yapılan değişikliklerle ilgili halihazırda UFRS kullananlara getirilen geçiş hükümleri ile ilgili benzer uygulamaları UFRS’yi ilk defa uygulayanlara da sağlamıştır.
- UMS 24 (revize), “İlişkili Taraf Açıklamaları”, 1 Ocak 2011 tarihinde veya bu tarihten sonra başlayan yıllık raporlama dönemlerinde geçerlidir. Revize standart ilişkili taraf tanımını basitleştirmiştir ve tanıma açıklık getirmiştir. Ayrıca revize standart kamu iktisadi teşebbüslerinin diğer kamu iktisadi teşebbüsleri ve devlet ile olan tüm işlemlerini açıklama zorunluluğunu ortadan kaldırmıştır.

(Şirket ilgili değişikliği 2010 yılında erken uygulamayı seçmiştir)

- UFRYK 14 (değişiklik), “Asgari Fonlama Gerekliliğinin Peşin Ödenmesi”, 1 Ocak 2011 tarihinde veya bu tarihten sonra başlayan yıllık raporlama dönemlerinde geçerlidir. Değişiklik, en eski karşılaştırmalı dönemden başlamak üzere geriye dönük olarak uygulanır. Değişiklik, UFRYK 14’ün, “UMS 19 - Tanımlanmış Fayda Varlığının Sınırı, Asgari Fonlama Koşulları ve Bu Koşulların Birbiri İle Etkileşimi” üzerindeki beklenmeyen sonuçlarını düzeltmek üzere yapılmıştır.
- UFRS’lerin geliştirilmesi projesi kapsamında, 2010 yılı içinde 6 tane standarda ve 1 tane yoruma değişiklik getirilmiştir. UFRS 1, UFRS 3, UFRS 7, UMS 27, UMS 34 ve UFRYK 13.

Yukarıdaki standart ve yorumların Şirket’in finansal tablolarında önemli etkileri olmamıştır.

EMLAK KONUT GAYRİMENKUL YATIRIM ORTAKLIĞI A.Ş.

31 ARALIK 2011 TARİHİNDE SONA EREN YILA AİT FİNANSAL TABLOLARA İLİŞKİN AÇIKLAYICI DİPNOTLAR (Tutarlar aksi belirtilmedikçe bin Türk Lirası ("TL") olarak ifade edilmiştir.)

NOT 2 - FİNANSAL TABLOLARIN SUNUMUNA İLİŞKİN ESASLAR (Devamı)

2.4 Uluslararası Finansal Raporlama Standartları'ndaki Değişiklikler (Devamı)

1 Ocak 2011 tarihinde başlayan finansal yıl için zorunlu olmayan ve Şirket'in finansal tabloları üzerinde etkisi olmayan yeni standartlar, değişiklikler ve yorumlar:

- UFRS 7 (değişiklik), "Finansal Araçlar: Açıklamalar", 1 Temmuz 2011 tarihinde veya bu tarihten sonra başlayan yıllık raporlama dönemlerinde geçerlidir. Değişiklik, transfer işlemlerinde şeffaflığı artırma ve finansal varlık transferleri ile ilgili maruz kalınan risklerin ve bu risklerin işletmenin finansal durumu üzerindeki etkilerinin daha iyi anlaşılması amacını taşımaktadır.
- UFRS 1 (değişiklik), "UFRS'nin İlk Defa Uygulanması", 1 Temmuz 2011 tarihinde veya bu tarihten sonra başlayan yıllık raporlama dönemlerinde geçerlidir. Değişiklik, bir işletmenin fonksiyonel para biriminin hiper enflasyona maruz kalması sebebiyle UFRS'lere uygunluk sağlayamadığı bir dönemin ardından nasıl UFRS'ye uygun finansal tablo yayınlayacağını açıklamaktadır.
- UMS 12 (değişiklik), "Gelir Vergileri", 1 Ocak 2012 tarihinde veya bu tarihten sonra başlayan yıllık raporlama dönemlerinde geçerlidir. Değişiklik, makul değeri ile ölçülen yatırım amaçlı gayrimenkullere ilişkin ertelenen vergi varlık ve yükümlülüklerinin ölçümlemesine ilişkin mevcut prensiplere istisna getirmektedir.
- UMS 1 (değişiklik), "Finansal Tabloların Sunumu", 1 Temmuz 2012 tarihinde veya bu tarihten sonra başlayan yıllık raporlama dönemlerinde geçerlidir. Değişikler sonucu ortaya çıkan temel gelişme işletmelerin diğer kapsamlı gelir altında gösterdiği hesapları potansiyel olarak gelir tablosu ile ilişkilendirilecek olarak gruplaması zorunluluğunun getirilmesidir.
- UMS 19 (değişiklik), "Çalışanlara Sağlanan Faydalar", 1 Ocak 2013 tarihinde veya bu tarihten sonra başlayan yıllık raporlama dönemlerinde geçerlidir. Değişiklikler, koridor metodunu yürürlükten kaldırmakta ve finansal giderlerin net fonlama temelinde hesaplanmasını öngörmektedir.
- UFRS 9, "Finansal Araçlar", 1 Ocak 2015 tarihinde veya bu tarihten sonra başlayan yıllık raporlama dönemlerinde geçerlidir. Bu standart, UMS 39 "Finansal Araçlar: Muhasebeleştirme ve Ölçme" standardının değiştirilme sürecinde ilk adımdır. UFRS 9 finansal araçların ölçümünde ve sınıflandırılmasında yeni zorunluluklar getirmektedir.
- UFRS 10, "Konsolide Finansal Tablolar", 1 Ocak 2013 tarihinde veya bu tarihten sonra başlayan yıllık raporlama dönemlerinde geçerlidir. Standart, kontrol konseptini bir işletmenin konsolidasyon kapsamına alınması için belirleyici unsur kabul ederek varolan prensipleri geliştirmektedir. Standart, kontrolün belirlenmesinin zor olduğu durumlarda ek açıklamalar getirmektedir.
- UFRS 11, "Ortak Düzenlemeler", 1 Ocak 2013 tarihinde veya bu tarihten sonra başlayan yıllık raporlama dönemlerinde geçerlidir. Standart, ortak düzenlemelerin yasal şekli yerine düzenlemenin sağladığı haklara ve yükümlülükleri vurgulayarak ortak düzenlemelere daha gerçekçi bir bakış açısı getirmektedir. İki çeşit ortak düzenleme tanımlanmaktadır; ortak faaliyetler ve iş ortaklıkları. Standart ile iş ortaklarının oransal konsolidasyon yöntemine son verilmiştir.

EMLAK KONUT GAYRİMENKUL YATIRIM ORTAKLIĞI A.Ş.

31 ARALIK 2011 TARİHİNDE SONA EREN YILA AİT FİNANSAL TABLOLARA İLİŞKİN AÇIKLAYICI DİPNOTLAR (Tutarlar aksi belirtilmedikçe bin Türk Lirası ("TL") olarak ifade edilmiştir.)

NOT 2 - FİNANSAL TABLOLARIN SUNUMUNA İLİŞKİN ESASLAR (Devamı)

2.4 Uluslararası Finansal Raporlama Standartları'ndaki Değişiklikler (Devamı)

1 Ocak 2011 tarihinde başlayan finansal yıl için zorunlu olmayan ve Şirket'in finansal tabloları üzerinde etkisi olmayan yeni standartlar, değişiklikler ve yorumlar (Devamı):

- UFRS 12, "Diğer İşletmelerdeki Paylar ile İlgili Açıklamalar", 1 Ocak 2013 tarihinde veya bu tarihten sonra başlayan yıllık raporlama dönemlerinde geçerlidir. Standart ortak düzenlemeler, iştirakler, özel amaçlı araçlar ve diğer bilanço dışı araçlar da dahil olmak üzere diğer işletmelerde bulundurulmuş tüm paylarla ilgili açıklama yükümlülüklerini içermektedir.
- UFRS 13, "Makul Değer Ölçümü", 1 Ocak 2013 tarihinde veya bu tarihten sonra başlayan yıllık raporlama dönemlerinde geçerlidir. Standart, tam bir makul değer tanımı ve tüm UFRS'lerde uygulanacak tek bir ölçüm ve açıklamalar kaynağı sağlayarak tutarlılığın geliştirilmesi ve karmaşıklığın azaltılmasını amaçlamaktadır.
- UMS 27 (revize), "Bireysel Finansal Tablolar", 1 Ocak 2013 tarihinde veya bu tarihten sonra başlayan yıllık raporlama dönemlerinde geçerlidir. Standart, UMS 27'nin kontrol ile ilgili hükümlerinin yeni UFRS 10'da ele alınmasından sonra geride kalan bireysel finansal tablolar ile ilgili hükümleri içermektedir.
- UMS 28 (revize), "İştirakler ve İş Ortaklıkları", 1 Ocak 2013 tarihinde veya bu tarihten sonra başlayan yıllık raporlama dönemlerinde geçerlidir. Standart, yeni UFRS 11'in yayınlanmasının ardından özkaynak yöntemiyle muhasebeleştirilecek iş ortaklıkları ve iştirakler ile ilgili yükümlülükleri içermektedir.
- UFRYK 20, Madenlerle ilgili üretim sırasında oluşan sökme maliyetleri.

Şirket yönetimi, yukarıdaki standart ve yorumların uygulanmasının gelecek dönemlerde Şirket'in finansal tabloları üzerinde önemli bir etki yaratmayacağı görüşündedir.

2.5 Önemli muhasebe politikalarının özeti

Finansal tabloların hazırlanmasında izlenen önemli muhasebe politikaları aşağıda özetlenmiştir:

Nakit ve nakit benzeri değerler

Nakit ve nakit benzeri değerler, eldeki nakit, vadesiz ve üç aydan kısa vadeli banka mevduatları ile tutarı belirli, nakde kolayca çevrilebilen kısa vadeli ve yüksek likiditeye sahip ve değerindeki değişim riski önemsiz olan vadesi üç ay veya daha kısa olan yatırımları içermektedir. Arsa satışı karşılığı gelir paylaşımı ("ASKGP") projeleri kapsamında inşaatı devam eden projelerden elde edilen ve banka hesaplarında biriken konut satış bedellerinden sözleşme hükümleri gereği yüklenici payına düşen kısmı Şirket kontrolünde ilgili projeler adına açılan vadeli hesaplarda tutulmaktadır. Ancak nakit akım tablolarında kullanılan nakit ve nakit benzeri değerlerin hesaplamasında Şirket'in bu tutarları vadeli mevduat hesaplarında tutmak haricinde tasarruf hakkı bulunmadığından bu tutarlar nakit akım tablosunda nakit ve nakit benzeri değerlerden istisna tutulmuştur (Dipnot 3).

EMLAK KONUT GAYRİMENKUL YATIRIM ORTAKLIĞI A.Ş.

31 ARALIK 2011 TARİHİNDE SONA EREN YILA AİT FİNANSAL TABLOLARA İLİŞKİN AÇIKLAYICI DİPNOTLAR (Tutarlar aksi belirtilmedikçe bin Türk Lirası ("TL") olarak ifade edilmiştir.)

NOT 2 - FİNANSAL TABLOLARIN SUNUMUNA İLİŞKİN ESASLAR (Devamı)

2.5 Önemli muhasebe politikalarının özeti (Devamı)

İlişkili taraflar

Finansal tablolar açısından ortaklar, önemli yönetim personeli ve Yönetim Kurulu üyeleri, aileleri ve onlar tarafından kontrol edilen veya onlara bağlı şirketler, iştirak ve ortaklıklar ilişkili taraflar olarak kabul ve ifade edilmişlerdir. Şirket, 1 Ocak 2011 tarihinde veya sonrasında başlayan dönemler için geçerli olan TMS 24 - "İlişkili Taraflar" standardını finansal tablolarında geriye dönük olarak uygulamıştır. Yenilenen TMS 24 - İlişkili taraflar standardına göre Devlet kurumlarının ilişkili taraf tanımlamaları sınırlandırılmıştır. Şirket'in Devlet Bankaları ve T.C. Hazine Müsteşarlığı ("Hazine") ile de gerçekleşen işlemleri bulunmasına rağmen bu sınırlandırma gereği Devlet Bankaları ve Hazine ile olan işlem bakiyeleri açıklanmamıştır. Şirketin hâkim sermayedarı ("TOKİ")'dir. TOKİ, T.C. Başbakanlığı kontrolünde bir devlet kuruluşu olup, Şirket ile TOKİ ve TOKİ iştirakleri arasındaki gerçekleşmiş ilişkiler Dipnot 24'te açıklanmıştır.

Dövizli işlemler

Dönem içinde gerçekleşen dövizli işlemler, işlem tarihlerinde geçerli olan döviz kurları üzerinden çevrilmiştir. Döviz dayalı parasal varlık ve yükümlülükler, bilanço tarihinde geçerli olan döviz kurları üzerinden fonksiyonel para birimine çevrilmiştir. Döviz dayalı parasal varlık ve yükümlülüklerin çevirimlerinden doğan kur kazancı veya zararları kapsamlı gelir tablosuna yansıtılmıştır.

Finansal yatırımlar

Sınıflandırma

Şirket'in, finansal varlıkları devlet tahvilleri, hazine bonoları, ticari alacaklar ile uzun vadeli banka mevduatlarından oluşmaktadır. Yönetim, finansal varlıklarının sınıflandırmasını satın alındıkları tarihte yapar. Devlet tahvilleri ve hazine bonoları, KEY ödemeleri için özel olarak çıkarılmış özel tertip devlet tahvilleri hariç olmak üzere vadeye kadar elde tutulacak finansal varlıklar olarak sınıflandırılmaktadır.

Özel tertip uzun vadeli devlet tahvilleri, T.C. Hazine Müsteşarlığı tarafından çıkarılarak KEY ödemelerini yapması için Şirket'e verilmiştir. Bu tahviller faiz ödemesiz ve ikincil piyasada alım satıma konu değildir. Şirket, yapılan tespitler sonucu KEY hak sahipleri belirlendikçe bu DİBS'in belirli bir kısmını erken itfa edebilmektedir. Bu özel tertip tahviller muhasebesel bir uyumsuzluğa sebebiyet vermemek için ilişkili olduğu borçta olduğu gibi gerçeğe uygun değerini yansıtan nominal değeri üzerinde taşınmaktadır.

Alacaklar, sabit veya belirli ödemeleri olan, aktif bir piyasada işlem görmeyen ve türev araç olmayan finansal varlıklardır. Vadeleri bilanço tarihinden itibaren 12 aydan kısa ise dönen varlıklar, 12 aydan uzun ise duran varlıklar olarak sınıflandırılırlar.

Ticari alacaklar çoğunlukla konut projelerinin satış vaadi sözleşmelerine dayalı olarak vadeli satışlardan kaynaklanan alacaklar, arsa satışından doğan alacaklar ile yatırım amaçlı gayrimenkul olarak sınıflandırılan ticari ünitelerin kira alacaklarından oluşmaktadır.

EMLAK KONUT GAYRİMENKUL YATIRIM ORTAKLIĞI A.Ş.

31 ARALIK 2011 TARİHİNDE SONA EREN YILA AİT FİNANSAL TABLOLARA İLİŞKİN AÇIKLAYICI DİPNOTLAR (Tutarlar aksi belirtilmedikçe bin Türk Lirası ("TL") olarak ifade edilmiştir.)

NOT 2 - FİNANSAL TABLOLARIN SUNUMUNA İLİŞKİN ESASLAR (Devamı)

2.5 Önemli muhasebe politikalarının özeti (Devamı)

Muhasebeleştirme ve Ölçümleme

Finansal varlıklar, alım-satımın yapıldığı tarihte kayıtlara alınır. Alım-satım yapılan tarih, yönetimin varlığı alım satım yapmayı vaat ettiği tarihtir. Finansal yatırımlar deftere ilk olarak gerçeğe uygun değerine işlem maliyeti eklenmek suretiyle kaydedilir.

Vadeye kadar elde tutulacak finansal varlıklar, vadesine kadar saklama niyetiyle elde tutulan ve fonlama kabiliyeti dâhil olmak üzere vade sonuna kadar elde tutulabilmesi için gerekli koşulların sağlanmış olduğu, sabit veya belirlenebilir ödemeleri ile sabit vadesi bulunan ve kredi ve alacaklar dışında kalan, ilk muhasebeleştirme sırasında alım satım olarak sınıflandırılmayan, kayıtlarda satılmaya hazır olarak gösterilmeyen ve türev olmayan finansal varlıklardır. Söz konusu varlıklar, ilk olarak elde etme maliyeti üzerinden kayda alınmaktadır. Bu değer, gerçeğe uygun değer olarak kabul edilir. Edinilen vadeye kadar elde tutulacak varlıkların gerçeğe uygun değeri, bunların edinilmesine esas işlem fiyatı veya benzeri finansal araçların piyasa fiyatları esas alınarak belirlenir. Vadeye kadar elde tutulacak finansal varlıklar, kayda alınmayı müteakiben "etkin faiz oranı yöntemi" kullanılarak "İskonto edilmiş bedeli" ile değerlendirilmektedir. Vadeye kadar elde tutulacak varlıklarla ilgili faiz gelirleri gelir tablosunda "Finansal Gelirler" hesabına dâhil edilmiştir. Şirket'in önceden vadeye kadar elde tutulacak finansal varlıklar arasında sınıflandırdığı ancak sınıflandırma esaslarına uyulmadığından iki yıl boyunca bu sınıflandırmaya tabi tutulamayacak finansal varlıkları bulunmamaktadır.

Finansal varlıklardan doğan nakit akım alım hakları sona erdiğinde veya transfer edildiğinde ve Şirket tüm risk ve getirilerini transfer ettiğinde, finansal varlıklar defterlerden çıkartılır. Krediler ve alacaklar etkin faiz oranı kullanılarak iskonto edilmiş değerleriyle muhasebeleştirilmektedir.

Ticari alacaklar ve borçlar

Şirket tarafından bir alıcıya ürün sağlanması sonucunda oluşan ticari alacaklar, tahakkuk etmemiş finansman gelirlerden netleştirilmiş olarak gösterilirler. Tahakkuk etmemiş finansman gelirleri sonrası ticari alacaklar, orijinal fatura değerinden kayda alınan alacakların izleyen dönemlerde elde edilecek tutarlarının etkin faiz yöntemi ile iskonto edilmesi ile hesaplanır. Belirlenmiş faiz oranı olmayan kısa vadeli alacaklar, orijinal etkin faiz oranının etkisinin çok büyük olmaması durumunda, maliyet değerleri üzerinden gösterilmiştir (Dipnot 6).

Şirket, tahsil imkânının kalmadığına dair objektif bir delil olduğu takdirde ilgili ticari alacaklar için şüpheli alacak karşılığı ayırmaktadır. Söz konusu bu karşılığın tutarı, alacağın kayıtlı değeri ile tahsili mümkün tutar arasındaki farktır. Tahsili mümkün tutar, teminatlardan ve güvencelerden tahsil edilebilecek meblağlar da dâhil olmak üzere tüm nakit akışlarının, oluşan ticari alacağın orijinal etkin faiz oranı esas alınarak iskonto edilen değeridir.

Şüpheli alacak tutarına karşılık ayrılmasını takiben, şüpheli alacak tutarının tamamının veya bir kısmının tahsil edilmesi durumunda, tahsil edilen tutar ayrılan şüpheli alacak karşılığından düşülerek diğer gelirlere kaydedilir (Dipnot 19).

EMLAK KONUT GAYRİMENKUL YATIRIM ORTAKLIĞI A.Ş.

31 ARALIK 2011 TARİHİNDE SONA EREN YILA AİT FİNANSAL TABLOLARA İLİŞKİN AÇIKLAYICI DİPNOTLAR (Tutarlar aksi belirtilmedikçe bin Türk Lirası ("TL") olarak ifade edilmiştir.)

NOT 2 - FİNANSAL TABLOLARIN SUNUMUNA İLİŞKİN ESASLAR (Devamı)

2.5 Önemli muhasebe politikalarının özeti (Devamı)

Ticari borçlar, satıcılardan doğrudan ürün ve hizmet almak suretiyle oluşan borçlardır. Ticari borçlar ve diğer yükümlülükler tahakkuk etmemiş finansman giderlerinden netleştirilmiş olarak gösterilirler. Tahakkuk etmemiş finansman giderleri sonrası ticari borçlar ve diğer yükümlülükler, orijinal fatura değerinden kayda alınan borçların izleyen dönemlerde ödenecek tutarlarının etkin faiz yöntemi ile iskonto edilmesi ile hesaplanır. Belirlenmiş faiz oranı olmayan kısa vadeli borçlar, orijinal etkin faiz oranının etkisinin çok büyük olmaması durumunda, maliyet değerleri üzerinden gösterilmiştir.

KEY hak sahiplerine borçlar talep edilmeleri durumunda ödenecek borçlar oldukları için kısa vadeli olarak sınıflanarak kayıtlı değerleri üzerinden gösterilmektedirler.

Kıdem tazminatı karşılığı

Kıdem tazminatı karşılığı, Şirket'in, Türk İş Kanunu uyarınca personelin emekliye ayrılmasından doğacak gelecekteki olası yükümlülüklerinin tahmini toplam karşılığının bugünkü değerini ifade eder. Türkiye'de geçerli olan çalışma hayatını düzenleyen yasalar ve Türk İş Kanunu uyarınca, grubun bir yılını tamamlayan ve sebepsiz yere işten çıkartılan, askerlik görevini yapmak için çağrılan, vefat eden, 25 yıllık hizmet süresini doldurup (kadınlarda 20 yıl) emeklilik yaşını doldurarak (kadınlarda 58, erkeklerde 60 yaş) emekli olan çalışanlarına kıdem tazminatı ödeme yükümlülüğü vardır. 23 Mayıs 2002 tarihi itibarıyla ilgili yasa değiştiğinden, emeklilikten önceki hizmet süresiyle bağlantılı, bazı geçiş süreci maddeleri çıkartılmıştır.

Ödenecek tazminat her hizmet yılı için bir aylık maaş tutarı kadardır ve bu miktar 31 Aralık 2011 tarihi itibarıyla 2.731 TL 85 kuruş ile sınırlandırılmıştır (31 Aralık 2010: 2.517 TL 1 kuruş, 31 Aralık 2009: 2.365 TL 16 kuruş).

Tanımlanmış sosyal yardım yükümlülüğünün bugünkü değeri ile ilgili ayrılan karşılık öngörülen yükümlülük yöntemi kullanılarak hesaplanır. Tüm aktüeryal karlar ve zararlar kapsamlı gelir tablosunda muhasebeleştirilir.

UFRS, belirli fayda planları dâhilinde muhtemel tazminat yükümlülüğünün tahmin edilebilmesi için aktüer değerlendirme öngörülerinin geliştirilmesini gerektirir. Finansal tablolarda, Şirket öngörülen yükümlülük yöntemini uygulayarak ve geçmiş yıllardaki deneyimlerine dayanarak, hizmet süresini sonlandırdığı tarih itibarıyla kıdem tazminatı almaya hak kazananları temel alarak bir yükümlülük hesaplamaktadır. Bu karşılık, gelecekte çalışanların emekliliklerinden doğacak muhtemel yükümlülüklerin bugünkü değerinin tahmin edilmesiyle bulunmaktadır.

Temel varsayım, her yıllık hizmet için belirlenen tavan karşılığının enflasyon ile orantılı olarak artmasıdır. Böylece uygulanan iskonto oranı enflasyonun beklenen etkilerinden arındırılmış gerçek oranı gösterir. Şirket'in kıdem tazminatı karşılığı, kıdem tazminatı tavanı her altı ayda bir ayarlandığı için, 1 Ocak 2012 tarihinden itibaren geçerli olan 2.805 TL 4 kuruş tavan tutarı (1 Ocak 2011: 2.623 TL 3 kuruş, 1 Ocak 2010: 2.427 TL 4 kuruş) üzerinden hesaplanmaktadır (Dipnot 13).

Finansal borçlar

Finansal borçlar, alındıkları tarihlerde, alınan finansal borç tutarından işlem giderleri çıkartıldıktan sonraki değerleriyle kaydedilir. Finansal borçlar, takip eden tarihlerde, etkin faiz oranı ile hesaplanmış iskonto edilmiş değerleri ile finansal tablolarda takip edilirler (Dipnot 5).

EMLAK KONUT GAYRİMENKUL YATIRIM ORTAKLIĞI A.Ş.

31 ARALIK 2011 TARİHİNDE SONA EREN YILA AİT FİNANSAL TABLOLARA İLİŞKİN AÇIKLAYICI DİPNOTLAR (Tutarlar aksi belirtilmedikçe bin Türk Lirası ("TL") olarak ifade edilmiştir.)

NOT 2 - FİNANSAL TABLOLARIN SUNUMUNA İLİŞKİN ESASLAR (Devamı)

2.5 Önemli muhasebe politikalarının özeti (Devamı)

Borç karşılıkları, koşullu varlıklar ve yükümlülükler

Karşılıklar; Şirket'in bilanço tarihi itibarıyla mevcut bulunan ve geçmişten kaynaklanan yasal veya yapısal bir yükümlülüğün bulunması, yükümlülüğü yerine getirmek için ekonomik fayda sağlayan kaynakların çıkışının gerçekleşme olasılığının olması ve yükümlülük tutarı konusunda güvenilir bir tahminin yapılabildiği durumlarda muhasebeleştirilmektedir. Gelecek dönemlerde oluşması beklenen faaliyet zararları için karşılık ayrılmaz.

Geçmiş olaylardan kaynaklanan ve mevcudiyeti işletmenin tam olarak kontrolünde bulunmayan gelecekteki bir veya daha fazla kesin olmayan olayın gerçekleşip gerçekleşmemesi ile teyit edilebilmesi mümkün yükümlülükler ve varlıklar finansal tablolara dâhil edilmemekte ve şarta bağlı yükümlülükler ve varlıklar olarak değerlendirilmektedir (Dipnot 12).

Arsa ve konut stokları

Şirket kayıtlarında dört çeşit stok bulunmaktadır (Dipnot 8). Bunlar;

1. Projelendirilmemiş arsalar;

Projelendirilmemiş arsalar, maliyetin veya net gerçekleştirilebilir değerinin düşük olması ile değerlendirilir ve Şirket'in üzerlerinde bir inşaat projesi devam etmeyen veya planlanmayan arsalarını ifade ederler. Bu tip arsalar, Şirket'in üzerlerinde aşağıda anlatıldığı üzere yine stoklarda takip edilen konut veya ticari ünite geliştirme maksadıyla kullanılması sebebiyle stoklar hesabında takip edilmektedir.

2. Kamu İhale Kanunu ("KİK") çerçevesinde projelendirilen arsalar

KİK çerçevesinde projelendirilen arsalar, maliyetin veya net gerçekleştirilebilir değerinin düşük olması ile değerlendirilir. KİK çerçevesinde projelendirilen arsa stoklarına inşaatı devam etmekte olan konutların maliyetleri de (yüklenici firmaya ödenen hakedişler) eklenmektedir. Proje sonunda kesin kabulü yapılan ve satışı gerçekleştirilmemiş konutlar stoklar içerisinde tamamlanmış konutlar başlığı altında sınıflanmaktadır. Kamu İhale Kanunu, Şirket tarafından bahsi geçen konutları inşa ettirmek için yüklenici firmaların seçilmesini düzenleyen bir kanundur.

3. Arsa Satışı Karşılığı Gelir Paylaşımı ("ASKGP") çerçevesinde projelendirilen arsalar

Şirket arsa satışlarından elde edilen geliri artırmak amacıyla inşaat şirketleriyle gelir paylaşımı sözleşmeleri yapmaktadır. Bu arsalar inşaat şirketleri ile yapılan gelir paylaşımı sözleşmelerine konu olmaları sebebiyle satış gerçekleşene kadar maliyet bedelleri üzerinden taşınmaktadır. Arsaların riskinin ve faydasının alıcıya (inşaat şirketinin müşterilerine) transfer olduğu ve gelir tutarının güvenilir bir şekilde hesaplanabildiği durumlarda gelir oluşmuş sayılır.

EMLAK KONUT GAYRİMENKUL YATIRIM ORTAKLIĞI A.Ş.

31 ARALIK 2011 TARİHİNDE SONA EREN YILA AİT FİNANSAL TABLOLARA İLİŞKİN AÇIKLAYICI DİPNOTLAR (Tutarlar aksi belirtilmedikçe bin Türk Lirası ("TL") olarak ifade edilmiştir.)

NOT 2 - FİNANSAL TABLOLARIN SUNUMUNA İLİŞKİN ESASLAR (Devamı)

2.5 Önemli muhasebe politikalarının özeti (Devamı)

4. Tamamlanmış konutlar ve ticari üniteler

KİK çerçevesinde inşaatları tamamlanmış ve satışı gerçekleşmemiş konutlar ve ASKGP çerçevesinde imzalanan sözleşmelerde belirlenen asgari toplam satış gelirine ulaşamayan projelerde Şirket'in sözleşmede belirlenmiş asgari gelir payını karşılayabilmek için yüklenici tarafından Şirket'e devri yapılmış konutları içermektedir.

Tamamlanmış konutlar ve ticari üniteler, maliyetin veya net gerçekleştirilebilir değerinin düşük olması ile değerlendirilir.

Şirket, stoklarının vade ayırımı projelendirilmemiş arsalar uzun vade, tamamlanmış konut ve ticari üniteler kısa vadede olmak üzere, ASKGP ve KİK ile projelendirilen arsalar için projelerin imalat bitim tarihlerine göre yapmaktadır.

Şirket stoklar (arsalar, tamamlanmış ve tamamlanmamış konutlar) üzerinde her yıl için asgari bir kez olmak üzere bağımsız gayrimenkul değerlendirme şirketleri tarafından her bir varlık için ayrı yapılan değerlendirme sonuçlarını dikkate alarak değer düşüşlerini test etmektedir. Mevcut değer düşüklüğü olduğu dönemde gelir tablosunda diğer gider olarak muhasebeleştirilir. İlgili arsaların veya konutun satımı halinde geri çevrilen değer düşüklüğü satışların maliyetinde muhasebeleştirilmektedir.

Maddi duran varlıklar

Maddi duran varlıklar elde etme maliyeti üzerinden, birikmiş amortisman ve gerekli olduğu durumlarda değer düşüklüğü karşılığı ayrıldıktan sonraki net değerleri ile gösterilmektedir. Maliyet bedeli, varlığın faaliyetini planlanan gibi gerçekleştirilmesi için katlanılan doğrudan ilişkilendirilebilen maliyetleri de içerir.

Amortisman, maddi duran varlıkların tahmin edilen faydalı ömürleri baz alınarak doğrusal amortisman yöntemi kullanılarak ayrılmaktadır (Dipnot 10).

Maddi duran varlıklar için tahmin edilen faydalı ömürler aşağıdaki gibidir:

	Yıllar
Binalar	50
Motorlu taşıtlar	5
Mobilya ve demirbaşlar	4-5

Maddi duran varlığın kapasitesini genişleterek kendisinden gelecekte elde edilecek faydayı artıran nitelikteki yatırım harcamaları maddi duran varlığın maliyetine eklenmekte ve kalan faydalı ömrü boyunca amortismanına tabi tutulmaktadır. Bu kalemler haricindeki harcamalar ise gider olarak muhasebeleştirilmektedir.

Maddi duran varlıkların bilançoda taşınan değeri tahmini geri kazanılabilir değerinin üzerinde olması durumunda söz konusu varlığın değeri geri kazanılabilir değerine indirilir ve ayrılan değer düşüklüğü karşılığı gider hesapları ile ilişkilendirilir.

Maddi duran varlıkların elden çıkartılması sonucu oluşan satış karı veya zararı, kayıtlı değeri ile tahsil olunan tutarların karşılaştırılması sonucu belirlenir ve cari dönemde ilgili gelir ve gider hesaplarına yansıtılır.

EMLAK KONUT GAYRİMENKUL YATIRIM ORTAKLIĞI A.Ş.

31 ARALIK 2011 TARİHİNDE SONA EREN YILA AİT FİNANSAL TABLOLARA İLİŞKİN AÇIKLAYICI DİPNOTLAR (Tutarlar aksi belirtilmedikçe bin Türk Lirası ("TL") olarak ifade edilmiştir.)

NOT 2 - FİNANSAL TABLOLARIN SUNUMUNA İLİŞKİN ESASLAR (Devamı)

2.5 Önemli muhasebe politikalarının özeti (Devamı)

Maddi olmayan duran varlıklar

Maddi olmayan varlıklar lisanslar, erişim hizmetleri ve bilgisayar yazılımlarından oluşmaktadır. Bunlar, iktisap maliyeti üzerinden kaydedilir ve iktisap edildikleri tarihten itibaren 5 yıl olan tahmini faydalı ömürleri üzerinden doğrusal amortisman yöntemi ile amortismanına tabi tutulur (Dipnot 11).

Değer düşüklüğünün olması durumunda maddi olmayan duran varlıkların kayıtlı değeri, geri kazanılabilir değerine indirilir.

Yatırım amaçlı gayrimenkuller

Mal ve hizmetlerin üretiminde kullanılmak veya idari maksatlarla veya işlerin normal seyri esnasında satılmak yerine, kira elde etmek veya değer kazanımı amacıyla veya her ikisi için tutulan araziler ve binalar yatırım amaçlı gayrimenkuller olarak sınıflandırılır. Şirket, tüm yatırım amaçlı gayrimenkullerini maliyet yöntemiyle ölçmektedir. Bu kapsamda yatırım amaçlı gayrimenkullerini elde etme maliyeti üzerinden, birikmiş amortisman (50 yıl olan tahmini faydalı ömürleri üzerinden doğrusal amortisman yöntemi ile) ve gerekli olduğu durumlarda değer düşüklüğü karşılığı ayrıldıktan sonraki net değerleri ile gösterilmektedir (Dipnot 9).

Varlıklarda değer düşüklüğü

Şirket, maddi duran varlıkları da içeren her varlık için her bir bilanço tarihinde, söz konusu varlığa ilişkin değer kaybının olduğuna dair herhangi bir gösterge olup olmadığını değerlendirir. Böyle bir gösterge mevcutsa, o varlığın geri kazanılabilir tutarı tahmin edilir. Eğer söz konusu varlığın veya o varlığa ait nakit üreten herhangi bir biriminin kayıtlı değeri, kullanım veya satış yoluyla geri kazanılacak tutarından yüksekse değer düşüklüğü meydana gelmiştir. Geri kazanılabilir tutar varlığın net satış fiyatı ile kullanım değerinden yüksek olanı seçilerek bulunur. Kullanım değeri, bir varlığın sürekli kullanımından ve faydalı ömrü sonunda elden çıkarılmasından elde edilmesi beklenen nakit akımlarının tahmin edilen bugünkü değeridir. Değer düşüklüğü kayıpları kapsamlı gelir tablosunda muhasebeleştirilir. Bir varlıkta oluşan değer düşüklüğü kaybı, o varlığın geri kazanılabilir tutarındaki müteakip artışın, değer düşüklüğünün kayıtlara alınmalarını izleyen dönemlerde ortaya çıkan bir olayla ilişkilendirilebilmesi durumunda daha önce değer düşüklüğü ayrılan tutarı geçmeyecek şekilde geri çevrilir. Şirket yatırım amaçlı gayrimenkuller üzerinde her yıl için asgari bir kez olmak üzere bağımsız gayrimenkul değerlendirme şirketleri tarafından yapılan değerlendirme sonuçlarını dikkate alarak değer düşüşlerini test etmektedir.

Finansal bilgilerin bölümlere göre raporlaması

Faaliyet bölümleri raporlaması işletmenin faaliyetlere ilişkin karar almaya yetkili merciiine yapılan raporlamayla yeknesaklığı sağlayacak biçimde düzenlenmelidir. Ancak Şirket faaliyetleri tek bir coğrafi bölümde (Türkiye) ve faaliyetlerinin tamamını da tek bir endüstriyel bölümde (gayrimenkul portföyünde bulunan arsalar üzerinde konut projeleri geliştirmek) yoğunlaştırdığı için bölümlere göre raporlama yapmamaktadır.

İşletmenin faaliyetlerine ilişkin karar almaya yetkili mercii Yönetim Kurulu'dur. Yönetim Kurulu, karar alma sürecinde Şirket'in üçer aylık dönemler itibarıyla SPK tarafından kabul edilen muhasebe prensiplerine göre hazırlanan finansal tablolarını değerlendirmektedir.

EMLAK KONUT GAYRİMENKUL YATIRIM ORTAKLIĞI A.Ş.

31 ARALIK 2011 TARİHİNDE SONA EREN YILA AİT FİNANSAL TABLOLARA İLİŞKİN AÇIKLAYICI DİPNOTLAR (Tutarlar aksi belirtilmedikçe bin Türk Lirası ("TL") olarak ifade edilmiştir.)

NOT 2 - FİNANSAL TABLOLARIN SUNUMUNA İLİŞKİN ESASLAR (Devamı)

2.5 Önemli muhasebe politikalarının özeti (Devamı)

Gelirin kaydedilmesi

Gelirler, faaliyetlerinden dolayı Şirket'e ekonomik getiri sağlanması olasılığı olduğu ve gelirin güvenilir olarak ölçülebilmesinin mümkün olduğu zaman muhasebeleştirilir. Gelirin oluşması için aşağıdaki kriterlerin yerine gelmesi gerekmektedir.

1. Yatırım amaçlı gayrimenkullerin kiralamalarından elde edilen kira gelirleri

Kiralanan gayrimenkullerden elde edilen kira gelirleri, tahakkuk esasına göre kaydedilmektedir. Gelir, bu işlemle ilgili oluşan ekonomik faydaların Şirket'e girişi mümkün görülüyorsa ve bu gelirin miktarı güvenilir bir şekilde ölçülebiliyorsa gerçekleşir.

2. Arsa satışları

Projelendirilmemiş arsaların riskinin ve faydasının alıcıya transfer olduğu zaman ve gelir tutarının güvenilir bir şekilde hesaplanabildiği durumlarda gelir oluşmuş sayılır. Risk ve faydaların devri mülkiyetin alıcıya devri ile olmaktadır.

3. KİK çerçevesinde inşaatı tamamlanan konut satışları

KİK çerçevesinde inşaatı tamamlanan ve satılan konutların riskinin ve faydasının alıcıya transfer olduğu zaman ve gelir tutarının güvenilir bir şekilde hesaplanabildiği durumlarda gelir oluşmuş sayılır.

4. ASKGP yöntemi ile projelendirilen arsaların satışları

Şirket ASKGP kapsamında projelendirdiği arsalarının satış gelirlerini, arsaların üzerindeki kullanım hakkının transferi anlamına gelen tapuların tamamlanan konut ve ticari üniteleri satın alan alıcılara devredilmek üzere inşaat şirketlerine transferi ile beraber kaydeder. Tapu devri gerçekleşmediği durumlarda Şirket kendi payına düşecek geliri kazanılmamış gelirler (Dipnot 14), yüklenici payına düşen kısmını da yüklenicilere borçlar olarak bilançosunda takip etmektedir (Dipnot 6). Projeler sonucunda oluşan Toplam Satış Geliri ("TSG") içindeki Şirket payı, arsa satış geliri, ilgili arsanın stoklar içinde takip edilen maliyeti de satılan arsaların maliyeti olarak kapsamlı gelir tablosu ile ilişkilendirilir (Dipnot 16).

Faiz

Tahsilâtın şüpheli olmadığı durumlarda tahakkuk esasına göre gelir kazanılmış kabul edilir.

Faiz gelir ve gideri

Faiz gelir ve giderleri kapsamlı gelir tablosunda tahakkuk esasına göre iç verim yöntemi doğrultusunda muhasebeleştirilmektedir. Faiz geliri vadeli mevduatlardan elde edilen ve şirket tarafından satış yapılan konutlardan doğan faizleri kapsar (Dipnot 20).

Borçlanmalardan kaynaklanan faiz giderleri etkin faiz gideri yöntemi kullanılarak tahakkuk esasına göre muhasebeleştirilmektedir (Dipnot 21).

EMLAK KONUT GAYRİMENKUL YATIRIM ORTAKLIĞI A.Ş.

31 ARALIK 2011 TARİHİNDE SONA EREN YILA AİT FİNANSAL TABLOLARA İLİŞKİN AÇIKLAYICI DİPNOTLAR (Tutarlar aksi belirtilmedikçe bin Türk Lirası ("TL") olarak ifade edilmiştir.)

NOT 2 - FİNANSAL TABLOLARIN SUNUMUNA İLİŞKİN ESASLAR (Devamı)

2.5 Önemli muhasebe politikalarının özeti (Devamı)

Ödenmiş sermaye

Adi hisse senetleri özkaynaklarda sınıflandırılırlar. Yeni hisse senedi ihracıyla ilişkili maliyetler, vergi etkisi indirilmiş olarak tahsil edilen tutardan düşülerek özkaynaklarda gösterilirler.

Hisse başına kazanç

Kapsamlı gelir tablosunda belirtilen hisse başına kazanç, net karın ilgili dönem içinde mevcut hisselerin ağırlıklı ortalama adedine bölünmesi ile tespit edilir.

Türkiye’de şirketler sermayelerini hâlihazırda bulunan hissedarlarına, geçmiş yıl kazançlarından dağıttıkları “bedelsiz hisse” yolu ile arttırabilmektedirler. Bu tip “bedelsiz hisse” dağıtımları, hisse başına kazanç hesaplamalarında, ihraç edilmiş hisse gibi değerlendirilir. Buna göre, bu hesaplamalarda kullanılan ağırlıklı ortalama hisse adedi, söz konusu hisse dağıtımlarının geçmişe dönük etkileri de dikkate alınarak bulunur. İhraç edilmiş hisse adedinin bilanço tarihinden sonra ancak mali tabloların hazırlanmış olduğu tarihten önce bedelsiz hisse adedi dağıtılması sebebiyle artması durumunda hisse başına kazanç hesaplaması toplam yeni hisse adedi dikkate alınarak yapılmaktadır.

Konut Edindirme Yardımı (“KEY”) ödemeleri

KEY, 1987 ve 1995 yılları arasında Türkiye’de çalışanların maaşlarından tercih etmeleri durumunda, ilerde konut edinmelerine yardım etmek amacı ile devlet tarafından kesilerek oluşturulan bir fondur. Sistem çalışanlardan yapılacak kesintilerin bir hesapta toplanmasını, birikimlerin nemalandırılmasını ve konut edinilmesi sırasında çalışana katkı yapılmasını amaçlıyordu. Ancak uygulama 1996 yılında durduruldu ve 1999 yılında çıkarılan 588 sayılı kanun hükmünde kararname ile KEY hesaplarının tasfiyesi kararlaştırıldı. Bu kararname ile Emlak Bankası hesaplarında bulunan KEY kesintilerinin parasal miktarı değerindeki gayrimenkul, Şirket’e devredildi.

30 Mayıs 2007 tarih ve 5664 sayılı kanun ve 14 Ağustos 2007 tarihinde yayımlanan yönetmelik çerçevesinde hala Şirket’e aynı sermaye olarak duran bu birikimlerin KEY hak sahiplerine ödenmesine karar verildi. Bu kapsamda Şirket özkaynaklarından ve cari dönem kapsamlı gelirinden KEY hak sahiplerinin payları kanunda yazan oranlarla hesaplanarak çıkarılmış ve diğer borçlar altında KEY hak sahiplerine borçlar olarak gösterilmiştir. Ödenecek rakam Şirket’in 28 Şubat 2008 tarihinde net varlık değeri üzerindeki oranında hesaplanmıştır. Bu borç faiz içermeyen, sonraki dönemlerde net varlık değerindeki değişimlerle değişmeyen ve 28 Şubat 2008 tarihinden itibaren talep edildiği anda ödenecek bir borçtur. Şirket bu ödemeleri yapabilmek için Hazine’den borç almıştır.

Ayrıca Hazine’nin KEY hak sahiplerine karşı 1999 yılı öncesi için hesaplanan faiz yükümlülüğü de bulunmaktadır. 2008 yılında imzalanan bir anlaşma gereği bu ekstra yükümlülük Şirket tarafından KEY hak sahiplerine olan Şirket’in kendi borçları ile beraber ödenmek üzere Hazine’nin bu görevi üstlenilerek borç olarak kaydedilmiştir. Ancak Şirket kaynakları bu ekstra yükümlülük için kullanılmamaktadır. Bütün ödemeler Hazine yerine yapıldığı için Hazine tarafından Şirket’e önceden bu ödemeler için verilen devlet tahvillerinin bozdurulması ile anında tahsil edilmektedir.

EMLAK KONUT GAYRİMENKUL YATIRIM ORTAKLIĞI A.Ş.

31 ARALIK 2011 TARİHİNDE SONA EREN YILA AİT FİNANSAL TABLOLARA İLİŞKİN AÇIKLAYICI DİPNOTLAR (Tutarlar aksi belirtilmedikçe bin Türk Lirası ("TL") olarak ifade edilmiştir.)

NOT 2 - FİNANSAL TABLOLARIN SUNUMUNA İLİŞKİN ESASLAR (Devamı)

2.5 Önemli muhasebe politikalarının özeti (Devamı)

Bilanço tarihinden sonraki olaylar

Bilanço tarihinden sonraki olaylar, dönem karına ilişkin herhangi bir duyuru veya diğer seçilmiş finansal bilgilerin kamuya açıklanmasından sonra ortaya çıkmış olsalar bile, bilanço tarihi ile bilançonun yayımı için yetkilendirme tarihi arasındaki tüm olayları kapsar. Şirket, bilanço tarihinden sonraki düzeltme gerektiren olayların ortaya çıkması durumunda, finansal tablolara alınan tutarları bu yeni duruma uygun şekilde düzeltir (Dipnot 28).

2.6 Önemli Muhasebe Değerlendirme, Tahmin ve Varsayımları

Finansal tabloların hazırlanması, bilanço tarihi itibarıyla raporlanan varlıklar ve yükümlülüklerin tutarlarını, koşullu varlıkların ve yükümlülüklerin açıklamasını ve hesap dönemi boyunca raporlanan gelir ve giderlerin tutarlarını etkileyebilecek tahmin ve varsayımların kullanılmasını gerektirmektedir. Bu tahminler yönetimin en iyi kanaat ve bilgilerine dayanmakla birlikte, muhasebe tahminleri doğası gereği gerçekleşen sonuçlarla birebir aynı tutarlarda neticelenmeyebilir.

2.7 Portföy Sınırlamalarına Uyum

Ek Dipnot Portföy Sınırlamalarına Uyumun Kontrolü Tablosu'nda yer alan bilgiler; Seri:XI, No:29 sayılı "Sermaye Piyasasında Finansal Raporlamaya İlişkin Esaslar Tebliği"nin 17. Maddesi uyarınca finansal tablolardan türetilmiş özet bilgiler niteliğinde olup, Seri: VI, No:11 sayılı "Gayrimenkul Yatırım Ortaklıklarına İlişkin Esaslar Tebliği"nin portföy sınırlamalarına uyumun kontrolüne ilişkin hükümleri çerçevesinde hazırlanmıştır.

EMLAK KONUT GAYRİMENKUL YATIRIM ORTAKLIĞI A.Ş.

31 ARALIK 2011 TARİHİNDE SONA EREN YILA AİT FİNANSAL TABLOLARA İLİŞKİN AÇIKLAYICI DİPNOTLAR

(Tutarlar aksi belirtilmedikçe bin Türk Lirası ("TL") olarak ifade edilmiştir.)

NOT 3 - NAKİT VE NAKİT BENZERLERİ

	31 Aralık 2011	31 Aralık 2010	31 Aralık 2009
Kasa	1	9	3
Banka			
- Vadesiz mevduat	33.062	84.321	4.875
- Vadeli mevduat	740.768	1.649.112	269.390
	773.831	1.733.442	274.268

Nakit ve nakit benzeri varlıkların vade dağılımı aşağıdaki gibidir:

Vadesiz	33.063	84.330	4.878
1 aya kadar	740.768	1.649.112	269.390
	773.831	1.733.442	274.268

Nakit ve nakit benzeri değerlerin TL cinsinden dağılımı aşağıdaki gibidir:

Avro	-	39	-
Sterlin	3	2	-
	3	41	-

Bilanço tarihindeki vadeli mevduatlara ilişkin ortalama etkin yıllık faiz oranları:

	31 Aralık 2011 (%)	31 Aralık 2010 (%)	31 Aralık 2009 (%)
	6,81	5,35	7,51

Nakit akım tablosunda kullanılmak üzere Şirket'in nakit ve nakde eşdeğer varlıkları hesaplaması aşağıdaki gibidir:

	31 Aralık 2011	31 Aralık 2010	31 Aralık 2009
Nakit ve nakit benzerleri	773.831	1.733.442	274.268
Eksi: Faiz tahakkukları	(2.842)	(8.307)	(741)
Eksi: ASKGP proje hesapları (*)	(300.698)	(186.465)	(93.859)
	470.291	1.538.670	179.668

(*) ASKGP projeleri kapsamında inşaatı devam eden projelerden elde edilen ve Şirket kontrolünde ilgili proje adına açılan banka hesaplarında biriken konut satış bedellerinden sözleşme hükümleri gereği yüklenici payına düşen kısmı Şirket kontrolünde ilgili projeler adına açılan vadeli hesaplarda tutulmaktadır.

EMLAK KONUT GAYRİMENKUL YATIRIM ORTAKLIĞI A.Ş.

31 ARALIK 2011 TARİHİNDE SONA EREN YILA AİT FİNANSAL TABLOLARA İLİŞKİN AÇIKLAYICI DİPNOTLAR

(Tutarlar aksi belirtilmedikçe bin Türk Lirası ("TL") olarak ifade edilmiştir.)

NOT 4 - FİNANSAL YATIRIMLAR

	31 Aralık 2011	31 Aralık 2010	31 Aralık 2009
Finansal yatırımlar			
3 ay ve üzeri vadeli mevduat	-	-	20.010
Hazine bonosu	522.753	-	-
Yatırım fonları	5.000	-	-
	527.753	-	20.010
Özel tertip devlet tahvili (*)	44.617	79.617	220.445
	572.370	79.617	240.455

(*) Şirket, T.C. Hazine Müsteşarlığı ("Hazine") adına 5664 sayılı kanun ile Konut Edindirme Yardımı ("KEY") hak sahiplerine yapılacak ödemeler için, Hazine'den 2010 yılı içerisinde 429.617 TL, 2008 yılı içerisinde 970.445 TL tutarında özel tertip Devlet İç Borçlanma Senedi ("DİBS") almıştır. Şirket, yapılan tespitler sonucu KEY hak sahipleri belirlendikçe bu DİBS'in belirli bir kısmı erken itfa edilmekte, ödemenin yapılması için Şirket hesaplarına aktarılmaktadır (Dipnot 7). 31 Aralık 2011, 31 Aralık 2010 ve 31 Aralık 2009 tarihlerinde sırasıyla 44.617 TL, 79.617 TL ve 220.445 TL DİBS bakiyesi bulunmaktadır. 2010 yılında alınan DİBS'ler Hazine tarafından çıkarılmış, faiz ödemesiz ve ikincil piyasada alım satıma konu olmadığından gerçeğe uygun değerleri nominal değerleridir.

NOT 5 - FİNANSAL BORÇLAR

	31 Aralık 2011	31 Aralık 2010	31 Aralık 2009
Kısa vadeli finansal borçlar			
Kısa vadeli banka kredileri	-	210	131
Uzun vadeli kredilerin kısa vadeli kısmı	185.552	181.291	94.930
	185.552	181.501	95.061
Uzun vadeli finansal borçlar			
Uzun vadeli krediler	914.000	1.074.000	1.234.000
	914.000	1.074.000	1.234.000

Şirket'e ait KEY ödemelerinin finansmanı amacıyla, Hazine arasında imzalanan anlaşmaya göre, 1.314.000 TL tutarında, değişken faizli, 10 Ekim 2017 vadeli, 10 Ekim 2009 tarihine kadar geri ödemesiz kredi kullanılmıştır. Bu kredinin faizi her ödeme dönemi öncesi Hazine tarafından ihraç edilmiş iskontolu DİBS'ler bileşik faizlerinin ağırlıklı ortalamasına dayalı olarak belirlenmektedir.

31 Aralık 2011 tarihi itibarıyla kullanılan kredinin faiz oranı %7,70 (31 Aralık 2010: %7,79, 31 Aralık 2009: %9,00)'dur.

EMLAK KONUT GAYRİMENKUL YATIRIM ORTAKLIĞI A.Ş.

31 ARALIK 2011 TARİHİNDE SONA EREN YILA AİT FİNANSAL TABLOLARA İLİŞKİN AÇIKLAYICI DİPNOTLAR (Tutarlar aksi belirtilmedikçe bin Türk Lirası ("TL") olarak ifade edilmiştir.)

NOT 5 - FİNANSAL BORÇLAR (Devamı)

31 Aralık 2011, 2010 ve 2009 tarihleri itibarıyla finansal borçların geri ödeme planı aşağıdaki gibidir:

	31 Aralık 2011	31 Aralık 2010	31 Aralık 2009
2010	-	-	70.131
2011	-	160.210	160.000
2012	160.000	160.000	160.000
2013	160.000	160.000	160.000
2014	160.000	160.000	160.000
2015	160.000	160.000	160.000
2016 ve sonrası	434.000	434.000	434.000
	1.074.000	1.234.210	1.304.131
Faiz tahakkuku	25.552	21.291	24.930
	1.099.552	1.255.501	1.329.061

NOT 6 - TİCARİ ALACAK VE BORÇLAR

	31 Aralık 2011	31 Aralık 2010	31 Aralık 2009
Kısa vadeli ticari alacaklar			
Konut ve ticari ünite satışlarından alacaklar	139.478	69.270	28.778
ASKGP göre arsası faturalanan yüklenicilerden alacaklar	109.207	85.673	122.471
Arsa satışlarından alacaklar	105.260	122.945	109.856
Alacak senetleri	13.818	95.358	95.980
Kiracılardan alacaklar	1.352	951	510
Diğer	382	538	60
Tahakkuk etmemiş finansman gelirleri	(3.123)	(692)	(46)
	366.374	374.043	357.609
Şüpheli ticari alacaklar	1.740	1.781	1.794
Eksi: Şüpheli ticari alacaklar karşılığı (-)	(1.740)	(1.781)	(1.794)
	366.374	374.043	357.609

EMLAK KONUT GAYRİMENKUL YATIRIM ORTAKLIĞI A.Ş.

31 ARALIK 2011 TARİHİNDE SONA EREN YILA AİT FİNANSAL TABLOLARA İLİŞKİN AÇIKLAYICI DİPNOTLAR

(Tutarlar aksi belirtilmedikçe bin Türk Lirası ("TL") olarak ifade edilmiştir.)

NOT 6 - TİCARİ ALACAK VE BORÇLAR (Devamı)

31 Aralık 2011, 2010 ve 2009 tarihlerinde sonra eren yıllara ait şüpheli ticari alacakların hareket tablosu aşağıdaki gibidir:

	31 Aralık 2011	31 Aralık 2010	31 Aralık 2009
Dönem başı, 1 Ocak	1.781	1.794	1.444
Dönem içinde ilave edilen karşılıklar	-	-	388
Cari dönemde iptal edilen karşılıklar	(41)	(13)	(38)
Dönem sonu	1.740	1.781	1.794
Uzun vadeli ticari alacaklar			
Ticari alacaklar	819.600	561.010	117.175
Tahakkuk etmemiş finansman gelirleri	(36.975)	(7.288)	(284)
	782.625	553.722	116.891
Kısa vadeli ticari borçlar			
Gelir paylaşımı esasına göre yükleniciye borçlar	297.775	369.706	155.004
Yüklenici firma vadeli mevduat faiz gelirleri (**)	13.044	3.797	977
Ticari borçlar	5.501	263.430 (*)	1.708
	316.320	636.933	157.689

(*) TOKİ'ye olan 260.000 TL tutarındaki arsa alımı borçlarını içermektedir.

(**) ASKGP projeleri kapsamında inşaatı devam eden projelerden elde edilen ve banka hesaplarında biriken konut satış bedellerinden sözleşme hükümleri gereği yüklenici payına düşen kısmı Şirket kontrolünde ilgili projeler adına açılan vadeli hesaplarda tutulmaktadır (Dipnot 3).

	31 Aralık 2011	31 Aralık 2010	31 Aralık 2009
Uzun vadeli ticari borçlar			
Arsa alım borçları	4.445	4.444	2.450
Diğer	6.269	1.141	4.152
	10.714	5.585	6.602

EMLAK KONUT GAYRİMENKUL YATIRIM ORTAKLIĞI A.Ş.

31 ARALIK 2011 TARİHİNDE SONA EREN YILA AİT FİNANSAL TABLOLARA İLİŞKİN AÇIKLAYICI DİPNOTLAR

(Tutarlar aksi belirtilmedikçe bin Türk Lirası ("TL") olarak ifade edilmiştir.)

NOT 7 - DİĞER ALACAK VE BORÇLAR

	31 Aralık 2011	31 Aralık 2010	31 Aralık 2009
Kısa vadeli diğer alacaklar			
T.C. Hazine Müsteşarlığı'ndan KEY alacakları	369.517	289.942	234.920
Müteahhit firmalardan alacaklar(*)	98.947	95.963	92.485
Resmi dairelerden alacaklar	6	5	287
Diğer	6	6	7
	468.476	385.916	327.699

(*) İzmir Mavişehir Projesinde sözleşmesi feshedilen yüklenici firmanın yerine ihaleyi alan firmanın ikmal işi dolayısıyla ilgili yüklenici firmadan 31 Aralık 2011 tarihi itibarıyla 57.453 TL (31 Aralık 2010: 57.070 TL) tutarında alacağı içermektedir (Dipnot 27).

	31 Aralık 2011	31 Aralık 2010	31 Aralık 2009
Uzun vadeli diğer alacaklar			
Verilen depozito ve teminatlar	178	166	165
	178	166	165

Kısa vadeli diğer borçlar

KEY hak sahiplerine borçlar	428.909	422.265	489.378
Gelecek aylara ait gelirler	152.266 (**)	52.718 (**)	4.712
Yüklenicilere borçlar(*)	105.655	99.331	8.300
Ödenecek vergi ve fonlar	1.570	60.186	35.580
Diğer	4.466	4.834	2.440
	692.866	639.334	540.410

(*) İzmir Mavişehir 3. Etap Projesinde paylaşımdan gelen daireler için yüklenici firmanın paylaşımına esas itiraz davası sebebiyle (Dipnot 27) faturası kesilemeyen konutların bedeli olan 88.752 TL (31 Aralık 2010: 88.949 TL, 31 Aralık 2009: 8.300 TL).

(**) İzmir Mavişehir Projesinde Şirket tarafından tamamlanan konutlardan satılanların toplam hasılatını içermektedir. Sürmekte olan (Dipnot 27) davanın sonucuna göre tutarın tamamı yada bir kısmı gelir olarak kaydedilecektir.

EMLAK KONUT GAYRİMENKUL YATIRIM ORTAKLIĞI A.Ş.

31 ARALIK 2011 TARİHİNDE SONA EREN YILA AİT FİNANSAL TABLOLARA İLİŞKİN AÇIKLAYICI DİPNOTLAR

(Tutarlar aksi belirtilmedikçe bin Türk Lirası ("TL") olarak ifade edilmiştir.)

NOT 7 - DİĞER ALACAK VE BORÇLAR (Devamı)

Şirket'in özkaynaklarından transfer edilen KEY ödemeleri ve Hazine Desteği ile ilgili KEY alacak ve borçlarının 31 Aralık 2011, 2010 ve 2009 hesap dönemleri arası hareket tablosu aşağıda verilmiştir.

	1 Ocak 2009	Dönem içi ilaveler	Çıkışlar	31 Aralık 2009
Hazine desteği				
Hazine'den alacaklar	238.070	-	(3.150)	234.920
Özel tertip DİBS (Dipnot 4)	370.445	-	(150.000)	220.445
Devlet Tahvili itfa edilen kısmından nakde dönüşen	31.881	34.013	(31.881)	34.013
Hazineden toplam alınan / alacak bakiyesi	640.396			489.378
KEY Hak sahiplerine ödenecek	(640.396)			(489.378)
	1 Ocak 2010	Dönem içi ilaveler	Çıkışlar	31 Aralık 2010
Hazine desteği				
Hazine'den alacaklar	234.920	788.890	(733.868)	289.942
Özel tertip DİBS (Dipnot 4)	220.445	429.617	(570.445)	79.617
Devlet Tahvili itfa edilen kısmından nakde dönüşen	34.013	52.530	(33.837)	52.706
Hazineden toplam alınan / alacak bakiyesi	489.378			422.265
KEY Hak sahiplerine ödenecek	(489.378)			(422.265)
	1 Ocak 2011	Dönem içi ilaveler	Çıkışlar	31 Aralık 2011
Hazine desteği				
Hazine'den alacaklar	289.942	105.900	(26.325)	369.517
Özel tertip DİBS (Dipnot 4)	79.617	-	(35.000)	44.617
Devlet Tahvili itfa edilen kısmından nakde dönüşen	52.706	35.486	(73.417)	14.775
Hazineden toplam alınan / alacak bakiyesi	422.265			428.909
KEY Hak sahiplerine ödenecek	(422.265)			(428.909)

EMLAK KONUT GAYRİMENKUL YATIRIM ORTAKLIĞI A.Ş.

31 ARALIK 2011 TARİHİNDE SONA EREN YILA AİT FİNANSAL TABLOLARA İLİŞKİN AÇIKLAYICI DİPNOTLAR

(Tutarlar aksi belirtilmedikçe bin Türk Lirası ("TL") olarak ifade edilmiştir.)

NOT 8 - ARSA ve KONUT STOKLARI

	31 Aralık 2011	31 Aralık 2010	31 Aralık 2009
Kısa vadeli stoklar			
ASKGP ile projelendirilmiş arsalar	442.678	249.164	329.307
Tamamlanmış konut ve ticari üniteler	117.322	361.711	190.202
<i>Maliyet</i>	<i>117.704</i>	<i>368.117</i>	<i>192.929</i>
<i>Değer düşüklüğü</i>	<i>(382)</i>	<i>(6.406)</i>	<i>(2.727)</i>
KİK ile projelendirilmiş arsalar	236.007	34.530	174.262
İnşaatı devam eden diğer projeler	1.359	2.072	2.722
	797.366	647.477	696.493
Uzun vadeli stoklar			
Arsalar	1.598.445	1.170.420	1.926.605
<i>Maliyet</i>	<i>1.664.758</i>	<i>1.280.750</i>	<i>1.987.195</i>
<i>Değer düşüklüğü</i>	<i>(66.313)</i>	<i>(110.330)</i>	<i>(60.590)</i>
ASKGP ile projelendirilmiş arsalar	1.836.135	2.025.312	698.155
KİK ile projelendirilmiş arsalar	147.064	164.064	-
	3.581.644	3.359.796	2.624.760

Şirket'in arsa ve konut stoklar olarak sınıflanan taşınmazlarının gerçeğe uygun değerlerinin bulunması ve varsa değer düşüklüğü karşılığı hesaplanmasında, 31 Aralık 2011 tarihi itibarıyla Yetkin Gayrimenkul Değerleme ve Danışmanlık A.Ş. ve Reel Gayrimenkul Değerleme A.Ş. tarafından hazırlanan değerleme raporları esas alınmıştır.

Arsa ve konut stoklarının üzerindeki değer düşüklüğü hareket tablosu aşağıdaki gibidir:

	31 Aralık 2011	31 Aralık 2010	31 Aralık 2009
Dönembaşı, 1 Ocak	116.736	63.317	81.585
Cari dönemde ayrılan stok değer düşüklüğü	17.681	90.609	60.665
Satışlardan ters çevrilen stok değer düşüklüğü	(22.054)	(5.488)	-
Cari dönemde iptal edilen stok değer düşüklüğü	(45.668)	(31.702)	(78.933)
Dönem sonu	66.695	116.736	63.317

EMLAK KONUT GAYRİMENKUL YATIRIM ORTAKLIĞI A.Ş.

31 ARALIK 2011 TARİHİNDE SONA EREN YILA AİT FİNANSAL TABLOLARA İLİŞKİN AÇIKLAYICI DİPNOTLAR

(Tutarlar aksi belirtilmedikçe bin Türk Lirası (“TL”) olarak ifade edilmiştir.)

NOT 9 - YATIRIM AMAÇLI GAYRİMENKULLER

Yatırım amaçlı gayrimenkullerde kira geliri elde edilmekte olup, değer düşüklüğü hesaplamasında kullanılan ekspertizleri emsal karşılaştırma ve gelir indirgeme yoluyla yapılmaktadır.

31 Aralık 2011, 2010 ve 2009 tarihleri itibarıyla yatırım amaçlı gayrimenkullerin hareket tablosu aşağıdaki gibidir:

	1 Ocak 2011	Değer düşüklüğü değişimi	İlaveler	Çıkışlar	Cari yıl amortisman	31 Aralık 2011
İzmir K.yaka Yüzme havuz arsası	3.750	(1.715)	-	-	-	2.035
Çorlu Kazimiye arsa	761	-	-	-	-	761
Gebze Güzeller arsa	200	17	-	-	-	217
İstanbul Ümraniye arsa	545	1.891	-	-	-	2.436
	5.256	193	-	-	-	5.449

	1 Ocak 2010	Değer düşüklüğü değişimi	İlaveler	Çıkışlar	Cari yıl amortisman	31 Aralık 2010
Küçükbakkalköy ticari üniteler	8.348	(523)	-	(7.737)	(88)	-
Küçükbakkalköy ofis üniteleri	2.970	-	-	(2.911)	(59)	-
Kocaeli-Gebze sosyal tesis arsası	1.088	-	-	(1.062)	(26)	-
İzmir K.yaka Yüzme havuz arsası	3.750	-	-	-	-	3.750
Çorlu Konut ve işyerleri	385	-	-	(371)	(14)	-
Marmara Ereğlisi	14	-	-	(14)	-	-
Çorlu Kazimiye arsa	-	-	761	-	-	761
Gebze Güzeller arsa	-	-	200	-	-	200
İstanbul Ümraniye arsa	-	-	545	-	-	545
	16.555	(523)	1.506	(12.095)	(187)	5.256

	1 Ocak 2009	Değer düşüklüğü değişimi	İlaveler	Çıkışlar	Cari yıl amortisman	31 Aralık 2009
Küçükbakkalköy ticari üniteler	10.734	(521)	457	(2.197)	(125)	8.348
Küçükbakkalköy ofis üniteleri	3.137	-	-	(96)	(71)	2.970
T.Emlak Bankası Sosyal Güvenlik Yardım Vakfı	2.579	-	-	(2.530)	(49)	-
Ankara Etimesgut ticari üniteler	7.488	6.618	-	(14.046)	(60)	-
Kocaeli-Gebze sosyal tesis arsası	1.114	-	-	-	(26)	1.088
İzmir K.yaka Yüzme havuz arsası	3.750	-	-	-	-	3.750
Çorlu Konut ve işyerleri	605	(192)	-	-	(28)	385
Marmara Ereğlisi	14	-	-	-	-	14
	29.421	5.905	457	(18.869)	(359)	16.555

EMLAK KONUT GAYRİMENKUL YATIRIM ORTAKLIĞI A.Ş.

31 ARALIK 2011 TARİHİNDE SONA EREN YILA AİT FİNANSAL TABLOLARA İLİŞKİN AÇIKLAYICI DİPNOTLAR

(Tutarlar aksi belirtilmedikçe bin Türk Lirası ("TL") olarak ifade edilmiştir.)

NOT 9 - YATIRIM AMAÇLI GAYRİMENKULLER (Devamı)

Yatırım amaçlı gayrimenkullerin 31 Aralık 2011 tarihi itibarıyla gerçeğe uygun değerlerinin belirlenmesinde Yetkin Gayrimenkul Değerleme ve Danışmanlık A.Ş. (31 Aralık 2010: TSKB Gayrimenkul Değerleme A.Ş. ve Elit Gayrimenkul Değerleme A.Ş.), şirketinin hazırladığı değerlendirme raporlarından faydalanılmıştır. Yatırım amaçlı gayrimenkullerin bağımsız değerlendirme kuruluşları tarafından belirlenen makul değerleri aşağıdaki gibidir:

	31 Aralık 2011	31 Aralık 2010	31 Aralık 2009
İstanbul Ümraniye arsa	6.353	545	-
Çorlu Kazimiye arsa	3.093	2.495	-
Karşıyaka Yüzme havuzu arsası	2.200	3.915	3.750
Gebze Güzeller arsa	217	201	-
Küçükbakkalköy ticari üniteler	-	-	15.423
Küçükbakkalköy ofis üniteleri	-	-	6.598
Kocaeli-Gebze sosyal tesis arsası	-	-	2.195
Çorlu Konut ve işyerleri	-	-	385
Marmara Ereğlisi	-	-	25
	11.863	7.156	28.376

NOT 10 - MADDİ DURAN VARLIKLAR

31 Aralık 2011	Binalar	Motorlu taşıtlar	Mobilya, cihaz ve demirbaşlar	Toplam
Net defter değeri, 1 Ocak 2011	4.897	174	662	5.733
İlaveler	-	290	367	657
Çıkışlar, (net) (-)	(28)	-	(2)	(30)
Amortisman gideri (-)	(116)	(51)	(228)	(395)
Net defter değeri	4.753	413	799	5.965
Maliyet	6.052	587	2.629	9.268
Birikmiş amortisman (-)	(1.299)	(174)	(1.830)	(3.303)
Net defter değeri	4.753	413	799	5.965

31 Aralık 2010	Binalar	Motorlu taşıtlar	Mobilya, cihaz ve demirbaşlar	Toplam
Net defter değeri, 1 Ocak 2010	4.925	-	315	5.240
İlaveler	94	174	471	739
Çıkışlar, (net) (-)	-	-	-	-
Amortisman gideri (-)	(122)	-	(124)	(246)
Net defter değeri	4.897	174	662	5.733
Maliyet	6.080	297	2.264	8.641
Birikmiş amortisman (-)	(1.183)	(123)	(1.602)	(2.908)
Net defter değeri	4.897	174	662	5.733

EMLAK KONUT GAYRİMENKUL YATIRIM ORTAKLIĞI A.Ş.

31 ARALIK 2011 TARİHİNDE SONA EREN YILA AİT FİNANSAL TABLOLARA İLİŞKİN AÇIKLAYICI DİPNOTLAR

(Tutarlar aksi belirtilmedikçe bin Türk Lirası ("TL") olarak ifade edilmiştir.)

NOT 10 - MADDİ DURAN VARLIKLAR (Devamı)

31 Aralık 2009	Binalar	Motorlu taşıtlar	Mobilya, cihaz ve demirbaşlar	Toplam
Net defter değeri, 1 Ocak 2009	6.860	-	258	7.118
İlaveler	-	-	145	145
Çıkışlar, (net) (-)	(1.739)	-	-	(1.739)
Amortisman gideri (-)	(196)	-	(88)	(284)
Net defter değeri	4.925	-	315	5.240
Maliyet	5.986	123	1.792	7.901
Birikmiş amortisman (-)	(1.061)	(123)	(1.477)	(2.661)
Net defter değeri	4.925	-	315	5.240

Maddi duran varlıkların kayıtlı net defter değeri yaklaşık olarak gerçeğe uygun değerini yansıtmaktadır

NOT 11 - MADDİ OLMAYAN DURAN VARLIKLAR

31 Aralık 2011	Lisanslar ve erişim hizmetleri	Bilgisayar yazılımları	Toplam
Net defter değeri, 1 Ocak 2011	50	3	53
İlaveler	20	24	44
Amortisman gideri (-)	(24)	(2)	(26)
Net defter değeri	46	25	71
Maliyet	243	229	472
Birikmiş amortisman (-)	(197)	(204)	(401)
Net defter değeri	46	25	71

31 Aralık 2010	Lisanslar ve erişim hizmetleri	Bilgisayar yazılımları	Toplam
Net defter değeri, 1 Ocak 2010	54	1	55
İlaveler	23	6	29
Amortisman gideri (-)	(27)	(4)	(31)
Net defter değeri	50	3	53
Maliyet	223	205	428
Birikmiş amortisman (-)	(173)	(202)	(375)
Net defter değeri	50	3	53

EMLAK KONUT GAYRİMENKUL YATIRIM ORTAKLIĞI A.Ş.

31 ARALIK 2011 TARİHİNDE SONA EREN YILA AİT FİNANSAL TABLOLARA İLİŞKİN AÇIKLAYICI DİPNOTLAR (Tutarlar aksi belirtilmedikçe bin Türk Lirası ("TL") olarak ifade edilmiştir.)

NOT 11 - MADDİ OLMAYAN DURAN VARLIKLAR (Devamı)

31 Aralık 2009	Lisanslar ve erişim hizmetleri	Bilgisayar yazılımları	Toplam
Net defter değeri, 1 Ocak 2009	26	48	74
İlaveler	39	-	39
Amortisman gideri (-)	(11)	(47)	(58)
Net defter değeri	54	1	55
Maliyet	205	200	405
Birikmiş amortisman (-)	(151)	(199)	(350)
Net defter değeri	54	1	55

NOT 12 - KARŞILIKLAR

	31 Aralık 2011	31 Aralık 2010	31 Aralık 2009
Borç karşılıkları			
Dava karşılıkları	51.690	28.440	12.406
	51.690	28.440	12.406

31 Aralık 2011, 2010 ve 2009 tarihleri itibarıyla dava karşılıklarının hareket tablosu aşağıdaki gibidir:

	31 Aralık 2011	31 Aralık 2010	31 Aralık 2009
Dönem başı, 1 Ocak	28.440	12.406	9.350
Dönem içinde ilave edilen karşılıklar	23.250	21.188	3.056
Cari dönemde iptal edilen karşılık tutarı	-	(5.154)	-
	51.690	28.440	12.406

NOT 13 - ÇALIŞANLARA SAĞLANAN FAYDALAR

	31 Aralık 2011	31 Aralık 2010	31 Aralık 2009
Kısa vadeli karşılıklar			
Kullanılmamış izinler karşılığı	2.224	1.287	882
	2.224	1.287	882
Uzun vadeli karşılıklar			
Kıdem tazminatı karşılığı	2.188	1.697	1.232
	2.188	1.697	1.232

EMLAK KONUT GAYRİMENKUL YATIRIM ORTAKLIĞI A.Ş.

31 ARALIK 2011 TARİHİNDE SONA EREN YILA AİT FİNANSAL TABLOLARA İLİŞKİN AÇIKLAYICI DİPNOTLAR

(Tutarlar aksi belirtilmedikçe bin Türk Lirası ("TL") olarak ifade edilmiştir.)

NOT 13 - ÇALIŞANLARA SAĞLANAN FAYDALAR (Devamı)

TMS 19, Şirket'in kıdem tazminatı karşılığını tahmin etmek için aktüer değerlendirme yöntemlerinin geliştirilmesini öngörmektedir. Buna göre toplam yükümlülüğün hesaplanmasında aşağıda yer alan aktüer öngörüler kullanılmıştır:

	31 Aralık 2011	31 Aralık 2010	31 Aralık 2009
İskonto oranı (%)	4,50	4,66	5,92
Emeklilik olasılığına ilişkin sirkülasyon oranı (%)	7,64	6,96	7,51

Temel varsayım, her yıllık hizmet için belirlenen tavan karşılığının enflasyon ile orantılı olarak artmasıdır. Böylece uygulanan iskonto oranı enflasyonun beklenen etkilerinden arındırılmış gerçek oranı gösterir.

Kıdem tazminatı karşılığının dönem içindeki hareketi aşağıdaki gibidir:

	31 Aralık 2011	31 Aralık 2010	31 Aralık 2009
1 Ocak	1.697	1.232	842
Hizmet maliyeti	61	(214)	30
Faiz maliyeti	98	79	133
Cari dönemde ödenen kıdem tazminatı	410	53	70
Diğer	(78)	547	157
	2.188	1.697	1.232

Şirket 2011 yılında Devlet'in Sosyal Güvenlik sistemine belirli oranda katılım için 1.765 TL (2010 yılı: 1.058 TL ve 2009 yılı: 852 TL) Sosyal Sigorta İşveren payı ödemiştir. Aylık bazda yapılan bazı ödemeler ilgili olduğu dönemde giderleştirilmiştir.

NOT 14 - DİĞER VARLIK VE YÜKÜMLÜLÜKLER

	31 Aralık 2011	31 Aralık 2010	31 Aralık 2009
Diğer dönen varlıklar			
Yüklenici firmalara verilen hakediş avansları(*)	66.368	88.150	51.396
Gelir tahakkukları	55.829	16.428	6.681
Devreden KDV	15.921	-	-
Vergi dairesinden alacaklar	10.852	-	-
Verilen avanslar (**)	10.687	-	-
Gelecek aylara ait giderler	218	281	259
3. Kişiler adına ödenen emlak vergisi alacakları	-	-	1.950
Diğer	25	1	189
	159.900	104.860	60.475

(*) 47.380 TL (31 Aralık 2010: 47.380 TL, 31 Aralık 2009: 47.397 TL)'si İzmir Mavişehir projesi yüklenici firma ile alakalı verilen hak ediş avanslarından oluşmaktadır (Dipnot 27).

(**) Vergi dairesinden alacaklar, faiz gelirleri ile ilgili olarak ödenen ve vergi dairesinden iadesi talep edilen banka stopajlarından oluşmaktadır.

(***) Verilen avansların 7.000 TL'lik kısmı kentsel dönüşüm kamulaştırması ile ilgili taşınmazların satış bedellerinden mahsup edilmek üzere TOKİ'ye verilmiştir.

EMLAK KONUT GAYRİMENKUL YATIRIM ORTAKLIĞI A.Ş.

31 ARALIK 2011 TARİHİNDE SONA EREN YILA AİT FİNANSAL TABLOLARA İLİŞKİN AÇIKLAYICI DİPNOTLAR

(Tutarlar aksi belirtilmedikçe bin Türk Lirası ("TL") olarak ifade edilmiştir.)

NOT 14 - DİĞER VARLIK VE YÜKÜMLÜLÜKLER (Devamı)

	31 Aralık 2011	31 Aralık 2010	31 Aralık 2009
Diğer kısa vadeli yükümlülükler			
Hasılat paylaşımli projelerden ertelenmiş gelir (*)	813.357	288.331	148.274
ASKGP yüklenicilerinden alınan avanslar (**)	522.046	545.111	293.473
ASKGP konut satışları avansı (***)	37.180	37.187	70.614
KİK projesi konut satışlarından alınan avanslar	161.619	59.298	14.975
	1.534.202	929.927	527.336

- (*) Şirket'in ASKGP projelerinden yapılan konut satışlarına istinaden sonraki dönemlerde arsa satışlarına karşılık kaydedeceği ertelenmiş gelirlerden oluşmaktadır.
- (**) Şirket, ASKGP projelerinin bazılarında yüklenici firmalar ile sözleşme imzalanmadan önce TSG'den şirket payına denk gelen toplam gelirinin belirlenen oranlarda ilk ödemesini peşin olarak tahsil etmektedir.
- (***) İzmir Mavişehir projesi konut satışlarından avansları içermektedir (Dipnot 27).

	31 Aralık 2011	31 Aralık 2010	31 Aralık 2009
Diğer uzun vadeli yükümlülükler			
Alınan diğer avanslar	1.590	1.302	1.267
Diğer	-	-	7
	1.590	1.302	1.274

NOT 15 - ÖZKAYNAKLAR

Şirket'in ödenmiş sermayesi 2.500.000 TL (31 Aralık 2010: 2.500.000 TL ,31 Aralık 2009: 253.393 TL) olup her biri 1 Kuruş nominal değerli 250.000.000.000 (31 Aralık 2010: 250.000.000.000, 31 Aralık 2009: 25.339.269.765) adet hisseye bölünmüştür.

Şirket'in 31 Aralık 2011, 2010 ve 2009 tarihlerindeki hissedarları ve sermaye içindeki payları aşağıdaki gibidir:

Hissedarlar	31 Aralık 2011		31 Aralık 2010		31 Aralık 2009	
	Pay %	TL	Pay %	TL	Pay %	TL
T.C. Başbakanlık						
Toplu Konut İdaresi Başkanlığı	74,99	1.874.831	74,99	1.874.831	99,99	253.370
Halka arz edilen kısım	25,00	625.000	25,00	625.000	-	-
KEY Hak Sahipleri	0,01	167	0,01	167	0,01	23
Diğer	0,00	2	0,00	2	0,00	0
Ödenmiş sermaye toplamı	100,00	2.500.000	100,00	2.500.000	100,00	253.393

EMLAK KONUT GAYRİMENKUL YATIRIM ORTAKLIĞI A.Ş.

31 ARALIK 2011 TARİHİNDE SONA EREN YILA AİT FİNANSAL TABLOLARA İLİŞKİN AÇIKLAYICI DİPNOTLAR

(Tutarlar aksi belirtilmedikçe bin Türk Lirası ("TL") olarak ifade edilmiştir.)

NOT 15 - ÖZKAYNAKLAR (Devamı)

Konut Edindirme Yardımları Hak Sahipleri Temsilcisi T.C. Başbakanlık Toplu Konut İdaresi Başkanlığı'nın 395.730 TL olan Sermayedeki pay tutarı, 30 Mayıs 2007 tarih ve 26537 sayılı Resmi Gazete'de yayımlanarak yürürlüğe giren 5664 sayılı Konut Edindirme Yardımı Hak Sahiplerine Ödeme Yapılmasına Dair Kanun ve 14 Ağustos 2007 tarih 26613 sayılı Resmi Gazete'de yayımlanan KEY Hak Sahiplerine Ödeme Yapılmasına Dair Yönetmelik çerçevesinde, KEY Hak Sahiplerine ödenmek üzere, borç hesaplarına alınmıştır. KEY hak sahiplerinin Şirket hisse senedi yahut nakit olarak haklarını alma kararlarını 8 Nisan 2010 tarihine kadar almaları gerekmektedir. 8 Nisan 2010 tarihine kadar Şirket'in sermaye hesaplarında KEY hak sahiplerinin hisse senedi ve nakit arasında yaptıkları tercihler sebebi ile azalışlar ve artışlar görülmektedir. Bu tarih itibarıyla KEY hak sahiplerini temsil eden 39.573.016.172 adet hisseden, 39.570.764.123 adedi nakdi ödeme tercih edilerek sermayeden düşülmüştür. 31 Aralık 2009 ve 2008 tarihleri itibarıyla Şirket sermayesi olarak yazılan 253.393 TL, 8 Nisan 2010 tarihi itibarıyla nihai ulaşılan sermaye rakamı dikkate alınarak düzeltilerek ulaşılmıştır. 5664 sayılı Konut Edindirme Yardımı Hak Sahiplerine Ödeme Yapılmasına Dair Kanun'un yayınlandığı 30 Mayıs 2007 tarihinde 31 Aralık 2007 tarihli sermaye hariç diğer özkaynak kalemlerinden kanunda zikredilen %60,97 oranında KEY hak sahibi payı düşülerek 1.177.597 TL KEY hak sahiplerine borçlar hesabına alınmıştır. Bu tutar Şirket'in KEY hak sahiplerine olan finansal yükümlüğünü ifade etmektedir ve talep edildiğinde ödenecek niteliktedir. Belirlenen tutarlardaki geri ödemelerin sonuçlanmasına kadar, kapsamlı gelir tablosundan KEY hak sahiplerine ödenebilir pay toplam yükümlülüğe eklenmiştir. 2007 yılı için kapsamlı gelir tablosundan yükümlülüğe ilave edilen tutar 574.704 TL'dir. KEY hak sahiplerinin 28 Şubat 2008 tarihinden itibaren kar dağıtımına hak kazanamayacağına ilişkin ilanına kadar geçen sürede ilave 32.956 TL tutar tahakkuk etmiş ve kapsamlı gelir tablosundan düşülmüştür. Böylece KEY sahiplerine olan borçlar hesabında 2000 ve 2001 yıllarında kar dağıtımından kaynaklanan borçlarla beraber 31 Aralık 2007 tarihi itibarıyla 1.781.329 TL rakamına ulaşılmıştır.

Şirket yönetim kurulunun 26 Temmuz 2010 tarihli ve 37 numaralı kararı ile sermayesini 1.875.000 TL'ye çıkarmaya karar vermiştir. Artışın 8 TL lik kısmı KEY hak sahipleri adına Hazine tarafından ödenmesi ile geri kalan kısmının da Şirket iç kaynaklarından karşılanarak hissedarların payları oranında bedelsiz olarak dağıtılmıştır.

Şirket yönetim kurulunun 18 Ağustos 2010 tarihli ve 43 numaralı kararı ile Esas Sözleşmesinin "Sermaye ve Paylar" başlıklı 8. maddesi uyarınca, 1.875.000 TL olan çıkarılmış sermayenin, 4.000.000 TL kayıtlı sermaye tavanı içerisinde ve halka arz edilmek üzere 2.500.000 TL'ye yükseltilmesine ve söz konusu sermaye artırımını nedeniyle kayıtlı sermaye sisteminde artırılan 625.000 TL'lik kısmı temsil eden 62.500.000.000 adet B grubu payların hamiline yazılı olarak mevcut ortakların yeni pay alma hakları tamamen kısıtlanarak Seri:I No:40 sayılı "Payların Kurul Kaydına Alınmasına ve Satışına İlişkin Esaslar Hakkında Tebliğ" ve diğer ilgili sermaye piyasası mevzuatı çerçevesinde tamamen halka arzına karar verilmiştir. İstanbul Menkul Kıymetler Borsası Yönetim Kurulu'nun 26 Kasım 2010 tarihli karar ile Şirket'in %25 oranındaki hissesine denk gelen 625.000 TL nominal değerli B grubu payları 2 Aralık 2010 tarihinden itibaren Kurumsal Ürünler Pazar'ında işlem görmeye başlamıştır. Şirket bu halka arz sonucunda 625.000 TL nominal değerli hisse senetlerinden 1.051.989 TL nakit elde etmiş aradaki fark olan 426.989 TL de hisse senetleri ihraç primleri olarak finansal tablolarda takip edilmektedir.

EMLAK KONUT GAYRİMENKUL YATIRIM ORTAKLIĞI A.Ş.

31 ARALIK 2011 TARİHİNDE SONA EREN YILA AİT FİNANSAL TABLOLARA İLİŞKİN AÇIKLAYICI DİPNOTLAR

(Tutarlar aksi belirtilmedikçe bin Türk Lirası ("TL") olarak ifade edilmiştir.)

NOT 15 - ÖZKAYNAKLAR (Devamı)

Türk Ticaret Kanunu'na göre, yasal yedekler birinci ve ikinci tertip yasal yedekler olmak üzere ikiye ayrılır. Türk Ticaret Kanunu'na göre birinci tertip yasal yedekler, şirketin ödenmiş sermayesinin %20'sine ulaşıncaya kadar, kanuni net karın %5'i olarak ayrılır. İkinci tertip yasal yedekler ise ödenmiş sermayenin %5'ini aşan dağıtılan karın %10'udur. Türk Ticaret Kanunu'na göre, yasal yedekler ödenmiş sermayenin %50'sini geçmediği sürece sadece zararları netleştirmek için kullanılabilir, bunun dışında herhangi bir şekilde kullanılması mümkün değildir.

1 Ocak 2008 itibarıyla yürürlüğe giren Seri: XI No: 29 sayılı tebliğ ve ona açıklama getiren SPK duyurularına göre "Ödenmiş Sermaye", "Yasal Yedekler" ve "Hisse Senedi İhraç Primleri"nin yasal kayıtlardaki tutarları üzerinden gösterilmesi gerekmektedir. Söz konusu tebliğin uygulanması esnasında değerlemelerde çıkan farklılıkların:

- "Ödenmiş Sermaye"den kaynaklanmaktaysa ve henüz sermayeye ilave edilmemişse, "Ödenmiş Sermaye" kaleminden sonra gelmek üzere açılacak "Sermaye Düzeltmesi Farkları" kalemiyle;
- "Yasal Yedekler" ve "Hisse Senedi İhraç Primleri"nden kaynaklanmakta ve henüz kar dağıtımı veya sermaye artırımına konu olmamışsa "Geçmiş Yıllar Kar/Zararıyla", ilişkilendirilmesi gerekmektedir. Diğer özkaynak kalemleri ise SPK Finansal Raporlama Standartları çerçevesinde değerlendirilen tutarları ile gösterilmektedir.

Payları borsada işlem gören halka açık anonim ortaklıklar, kar dağıtımı hususunda SPK tarafından belirlenen aşağıdaki esaslara tabidir:

Sermaye Piyasası Kurulu'nun 8 Şubat 2008 tarihli 4/138 sayılı kararı gereğince 1 Ocak 2008 tarihinden itibaren geçerli olmak üzere payları borsada işlem gören anonim ortaklıklar için, asgari kar dağıtım oranı %20 (31 Aralık 2009: Bulunmamaktadır) olarak uygulanacaktır. Buna göre bu dağıtımın şirketlerin genel kurullarında alacakları karara bağlı olarak nakit ya da temettünün sermayeye eklenmesi suretiyle ihraç edilecek payların bedelsiz olarak ortaklara dağıtılmasına ya da belli oranda nakit, belli oranda bedelsiz pay dağıtılması suretiyle gerçekleştirilebilmesine; belirlenecek birinci temettü tutarının mevcut ödenmiş/çıkarılmış sermayelerinin % 5'inden az olması durumunda, söz konusu tutarın dağıtılmadan ortaklık bünyesinde bırakılabilmesine imkan verilmiş ancak bir önceki döneme ilişkin temettü dağıtımını gerçekleştirmeden sermaye artırımını yapan ve bu nedenle payları "eski" ve "yeni" şeklinde ayrılan anonim ortaklıklardan, 2008 yılı faaliyetleri sonucunda elde ettikleri dönem karından temettü dağıtacakların, hesaplayacakları birinci temettüyü nakden dağıtılmaları zorunluluğu getirilmiştir.

Ayrıca, 25 Şubat 2005 tarih 7/242 sayılı SPK kararı uyarınca; SPK düzenlemelerine göre bulunan net dağıtılabilir kar üzerinden SPK'nın asgari kar dağıtım zorunluluğuna ilişkin düzenlemeleri uyarınca hesaplanan kar dağıtım tutarının, tamamının yasal kayıtlarda yer alan dağıtılabilir kardan karşılanabilmesi durumunda, bu tutarın tamamı, karşılanmaması durumunda ise yasal kayıtlarda yer alan net dağıtılabilir karın tamamı dağıtılacaktır. SPK düzenlemelerine göre hazırlanan finansal tablolarda veya yasal kayıtların herhangi birinde dönem zararı olması durumunda ise kar dağıtımı yapılmayacaktır.

EMLAK KONUT GAYRİMENKUL YATIRIM ORTAKLIĞI A.Ş.

31 ARALIK 2011 TARİHİNDE SONA EREN YILA AİT FİNANSAL TABLOLARA İLİŞKİN AÇIKLAYICI DİPNOTLAR

(Tutarlar aksi belirtilmedikçe bin Türk Lirası ("TL") olarak ifade edilmiştir.)

NOT 16 - SATIŞLAR VE SATIŞLARIN MALİYETİ

	31 Aralık 2011	31 Aralık 2010
Satış gelirleri		
Arsa satışları	450.000	1.227.089
<i>ASKGP yöntemi ile projelendirilen arsaların satışları</i>	349.989	504.019
<i>Arsa satışları</i>	100.011	723.070
Konut ve ticari ünite satış gelirleri	289.719	284.863
Kira gelirleri	528	904
	740.247	1.512.856
Satış iadeleri	(23.608)	(4.552)
Satış iskontoları	(42)	(10.401)
Net satış gelirleri	716.597	1.497.903
Satışların maliyeti		
Arsa maliyetleri	(228.101)	(519.319)
<i>ASKGP yöntemi ile projelendirilen arsaların maliyetleri</i>	(167.334)	(204.556)
<i>Satılan arsa maliyetleri</i>	(60.767)	(314.763)
Satılan konut ve ticari ünite maliyetleri	(258.306)	(238.666)
Kamu proje maliyetleri	(1.161)	-
Proje kredileri komisyon gideri	-	(393)
Yatırım amaçlı gayrimenkul amortismanı	-	(187)
	(487.568)	(758.565)
Brüt Kar	229.029	739.338

EMLAK KONUT GAYRİMENKUL YATIRIM ORTAKLIĞI A.Ş.

31 ARALIK 2011 TARİHİNDE SONA EREN YILA AİT FİNANSAL TABLOLARA İLİŞKİN AÇIKLAYICI DİPNOTLAR

(Tutarlar aksi belirtilmedikçe bin Türk Lirası ("TL") olarak ifade edilmiştir.)

NOT 17 - PAZARLAMA, SATIŞ ve DAĞITIM GİDERLERİ, GENEL YÖNETİM GİDERLERİ

	31 Aralık 2011	31 Aralık 2010
Genel yönetim giderleri		
Vergi, resim ve harçlar	14.936	24.819
Personel giderleri	14.819	11.267
Aidat ve katılım payı giderleri	3.451	3.338
Danışmanlık ve müşavirlik giderleri	1.195	7.334
Taşeronluk hizmetleri	1.043	1.391
Mahkeme ve noter giderleri	892	412
Sigorta giderleri	479	264
Amortisman ve itfa payları	426	277
Bakım ve onarım giderleri	292	500
Haberleşme giderleri	270	211
Reklam giderleri	10	4.094
Mahsup edilemeyen peşin ödenen vergiler	-	2.223
Diğer	1.263	2.839
	39.076	58.969

Pazarlama satış giderleri

Reklam giderleri	7.491	25.156
Personel giderleri	1.993	1.607
Vergi, resim ve harçlar	2	799
Diğer	4.286	376
	13.772	27.938

NOT 18 - NİTELİKLERİNE GÖRE GİDERLER

	31 Aralık 2011	31 Aralık 2010
Satılan arsa maliyeti	228.101	519.319
Satılan konut ve ticari ünite maliyeti	258.306	238.666
Personel giderleri	16.812	12.874
Vergi, resim ve harçlar	14.938	25.618
Reklam giderleri	7.501	29.250
Aidat ve katılım payı giderleri	3.451	3.338
Danışmanlık ve müşavirlik giderleri	1.195	7.334
Kamu proje maliyetleri	1.161	-
Taşeronluk hizmetleri	1.043	1.391
Mahkeme ve noter giderleri	892	412
Sigorta giderleri	479	264
Amortisman ve itfa payları	426	464
Bakım ve Onarım giderleri	292	500
Haberleşme giderleri	270	211
Mahsup edilemeyen peşin ödenen vergiler	-	2.223
Diğer	5.549	3.608
	540.416	845.472

EMLAK KONUT GAYRİMENKUL YATIRIM ORTAKLIĞI A.Ş.

31 ARALIK 2011 TARİHİNDE SONA EREN YILA AİT FİNANSAL TABLOLARA İLİŞKİN AÇIKLAYICI DİPNOTLAR (Tutarlar aksi belirtilmedikçe bin Türk Lirası ("TL") olarak ifade edilmiştir.)

NOT 19 - DİĞER FAALİYETLERDEN GELİR/GİDERLER

	31 Aralık 2011	31 Aralık 2010
Diğer faaliyet gelirleri		
Değer düşüklüğü karşılık iptalleri (net)	27.987	-
Tapu Müdürlüklerinden alınan harç iadeleri	11.769	-
Projelerden gecikme cezaları ve tazminat geliri	1.445	16.509
İradi kaydedilen teminat gelirleri	138	27.403
Yatırım amaçlı gayrimenkuller satış gelirleri (net)	-	7.507
İptal edilen dava karşılıkları	-	5.154
Diğer	5.581	5.213
	46.920	61.786
Diğer faaliyet giderleri		
Şirket aleyhine açılan dava karşılıkları (Dipnot 12)	(23.250)	(21.188)
Mahkeme masrafları	(570)	(4.953)
Değer düşüklüğü karşılık giderleri (net)	-	(59.430)
Diğer	(381)	(182)
	(24.201)	(85.753)

NOT 20 - FİNANSAL GELİRLER

	31 Aralık 2011	31 Aralık 2010
Finansal gelirler		
Vadeli satışlar finansman gelirleri	82.362	23.743
Vadeli mevduat faiz gelirleri	66.877	22.385
Hazine bonusu faiz gelirleri	10.501	-
Projelerden gecikme faiz gelirleri	5.981	1.222
Ters repo faiz gelirleri	4.327	-
Fon faiz gelirleri	565	-
Menkul kıymet satış karları	13	-
Kur farkı geliri	12	110
	170.638	47.460

EMLAK KONUT GAYRİMENKUL YATIRIM ORTAKLIĞI A.Ş.

31 ARALIK 2011 TARİHİNDE SONA EREN YILA AİT FİNANSAL TABLOLARA İLİŞKİN AÇIKLAYICI DİPNOTLAR

(Tutarlar aksi belirtilmedikçe bin Türk Lirası ("TL") olarak ifade edilmiştir.)

NOT 21 - FİNANSAL GİDERLER

	31 Aralık 2011	31 Aralık 2010
Finansal giderler		
Hazine kredisi faiz giderleri(*)	(107.154)	(104.932)
Tahakkuk etmemiş faiz geliri ters çevrimi,(net)	(32.111)	(7.406)
Banka komisyon giderleri	(1.647)	(9.131)
Kur farkı giderleri	(304)	(142)
	(141.216)	(121.611)

(*) Faiz gideri T.C. Hazine Müsteşarlığı'ndan KEY ödemeleri için alınan 1.314.000 TL ikraz tutarının ödeme dönemleri sonunda açıklanan Devlet İç Borçlanma Senedi ihraç bileşik faiz oranına göre cari yıla isabet eden faiz tutarlarıdır.

NOT 22 - VERGİ VARLIK VE YÜKÜMLÜLÜKLERİ

5520 sayılı "Kurumlar Vergisi Kanunu" ("Yeni Vergi Kanunu") 21 Haziran 2006 tarihli ve 26205 sayılı Resmi Gazete'de yayımlanarak yürürlüğe girmiştir. Söz konusu Yeni Vergi Kanunu'nun pek çok hükmü 1 Ocak 2006 tarihinden itibaren geçerlidir. Buna göre Türkiye'de, Kurumlar Vergisi oranı 1 Ocak 2006 tarihinden itibaren %20'dir. Kurumlar vergisi oranı kurumların ticari kazancına vergi yasaları gereğince indirim kabul edilmeyen giderlerin ilave edilmesi, vergi yasalarında yer alan istisna (iştirak kazançları istisnası gibi) ve indirimlerin indirilmesi sonucu bulunacak vergi matrahına uygulanır. Kâr dağıtılmadığı takdirde başka bir vergi ödenmemektedir.

Türkiye'deki bir işyeri ya da daimi temsilcisi aracılığı ile gelir elde eden dar mükellef kurumlar ile Türkiye'de yerleşik kurumlara ödenen kâr paylarından (temettü) stopaj yapılmaz. Bunların dışında kalan kişi ve kurumlara yapılan temettü ödemeleri %15 oranında stopaja tabidir. Kârın sermayeye ilavesi, kâr dağıtımı sayılmaz ve stopaj uygulanmaz.

Şirket Kurumlar Vergisi Kanunu'nun 8. maddesi 4-d bendine göre Kurumlar Vergisi'nden muaftır. Gelir Vergisi Kanunu'nun 94. maddesi 6-a bendine göre ise gayrimenkul yatırım ortaklıklarının kazançları stopaja tabi tutulmuş olmakla birlikte, 93/5148 sayılı Bakanlar Kurulu kararı ile stopaj oranı "0" olarak belirlenmiştir.

T.C. Maliye Bakanlığı Hesap Uzmanları Kurulu'nun Şirket nezdinde yaptıkları incelemeler neticesinde hazırlanan 20 Kasım 2009 tarihli Vergi İncelemesi Raporlarında, Şirket'in 31 Aralık 2004, 2005, 2006 ve 2007 hesap dönemleri için sırasıyla 49.416 TL, 53.814 TL, 48.724 TL ve 33.556 TL Kurumlar Vergisi hesaplanmasına karar verilmiştir. Bu tutarlar için gecikme faizi de hesaplanmasına ancak Şirket'in Anadolu Kurumlar Vergisi Daire Başkanlığı'ndan mukteza yazısı olması sebebiyle vergi ziya-ı hesaplanmaması belirtilmiştir. Hazırlanan raporda ilgili dönemler için vergi hesaplanmasının dayanağı olarak Şirket'in Gayrimenkul Yatırım Ortaklığı statüsüne sahip olması için gerekli olan SPK Kurul kaydına alınmamış, yani halka arz olmamış olduğu vurgulanmıştır. Şirket, Kurumlar Vergisinden muaf olması sebebiyle uzlaşma talebinde bulunmuştur. Maliye Bakanlığı'nın 21 Eylül 2010 tarih, 2010/37 sayılı uzlaşma kararı ile toplam anapara ve faiz olmak üzere 2007, 2006, 2005 ve 2004 yılları vergilendirme dönemleri için sırasıyla 277 TL, 475 TL, 605 TL, 644 TL olmak üzere toplam 2.000 TL tutarında Kurumlar vergisi ödenmesi konusunda uzlaşmaya varılmıştır. Şirket ilgili vergi uzlaşması ile anapara ve faiz ödemeleri için 2.000 TL tutarında ödeme yapmıştır.

EMLAK KONUT GAYRİMENKUL YATIRIM ORTAKLIĞI A.Ş.

31 ARALIK 2011 TARİHİNDE SONA EREN YILA AİT FİNANSAL TABLOLARA İLİŞKİN AÇIKLAYICI DİPNOTLAR

(Tutarlar aksi belirtilmedikçe bin Türk Lirası ("TL") olarak ifade edilmiştir.)

NOT 23 - HİSSE BAŞINA KAZANÇ

Türkiye’de şirketler sermayelerini hâlihazırda bulunan hissedarlarına, geçmiş yıl kazançlarından dağıttıkları “bedelsiz hisse” yolu ile arttırabilmektedirler. Bu tip “bedelsiz hisse” dağıtımları, hisse başına kazanç hesaplamalarında, ihraç edilmiş hisse gibi değerlendirilir. Buna göre, bu hesaplamalarda kullanılan ağırlıklı ortalama hisse adedi, söz konusu hisse dağıtımlarının geçmişe dönük etkileri de dikkate alınarak bulunur. İhraç edilmiş hisse adedinin bilanço tarihinden sonra ancak mali tabloların hazırlanmış olduğu tarihten önce bedelsiz hisse adedi dağıtılması sebebiyle artması durumunda hisse başına kazanç hesaplaması toplam yeni hisse adedi dikkate alınarak yapılmaktadır.

Hisse başına kar hesaplamaları, hissedarlara dağıtılabılır net karın ihraç edilmiş bulunan hisse senetlerinin sene içerisindeki ağırlıklı ortalama adedine bölünmesi ile yapılmıştır.

	31 Aralık 2011	31 Aralık 2010
Hissedarlara ait net kar (tam TL)	228.321.681	554.312.184
Ağırlıklı ortalama hisse senedi adedi	250.000.000.000	192.708.333.333
Hisse başına kar (tam TL)	0,0009	0,0029

NOT 24 - İLİŞKİLİ TARAF AÇIKLAMALARI

Şirketin hâkim sermayedarı T.C. Başbakanlık Toplu Konut İdaresi Başkanlığı (“TOKİ”)’dir. TOKİ, T.C. Başbakanlığı kontrolünde bir devlet kuruluşudur. Şirket’in ilişkili tarafı olarak değerlendirilen taraflar aşağıda listelenmiştir.

1. T.C. Başbakanlık Toplu Konut İdaresi Başkanlığı (“TOKİ”)
2. Emlak Pazarlama, İnşaat, Proje Yönetimi ve Ticaret A.Ş. (TOKİ iştiraki)
3. GEDAŞ Gayrimenkul Değerleme A.Ş. (TOKİ iştiraki)
4. TOBAŞ (Toplu Konut - Büyükşehir Bel. İnş. Emlak ve Proje A.Ş.) (TOKİ iştiraki)
5. Vakıf Gayrimenkul Yatırım Ortaklığı A.Ş. (TOKİ iştiraki)
6. Vakıf İnşaat Restorasyon ve Ticaret A.Ş. (TOKİ iştiraki)
7. Emlak-Toplu Konut İdaresi Spor Kulübü
8. Emlak Paz.- Fideltus İnş. - Öztaş İnş. Ortak Girişimi

Yenilenen TMS 24- İlişkili taraflar standardına göre, Devlet Kurum ve Kuruluşları’nın ilişkili taraf kapsamı sınırlandırılmıştır. Şirket’in her ne kadar devlet bankaları (T.C.Ziraat Bankası A.Ş., Türkiye Vakıflar Bankası T.A.O., Türkiye Halk Bankası A.Ş.) ve T.C. Hazine Müsteşarlığı ile gerçekleştirdiği işlemler bulunsun da bu sınırlandırma ile T.C. tabiiyetindeki devlet bankaları ve Hazine Şirket’in ilişkili tarafları konumunda yer almamaktadır. KEY ödemeleri ile ilgili Hazine Müsteşarlığı’ndan adına çıkarılan DİBS ve bu KEY ödemeleri nedeniyle hazine’den borçlanma işlemleri ilişkili taraf kapsamından çıkarılmıştır. Şirket mevduatlarını ilgili hükümleri gereğince ağırlıklı olarak Devlet Bankaları’nda tutmaktadır. Şirket’in 31 Aralık 2011 ve 2010 tarihleri itibarıyla vadeli mevduatlara ilişkin ortalama etkin yıllık faiz oranları Dipnot 3’te açıklanmıştır.

EMLAK KONUT GAYRİMENKUL YATIRIM ORTAKLIĞI A.Ş.

31 ARALIK 2011 TARİHİNDE SONA EREN YILA AİT FİNANSAL TABLOLARA İLİŞKİN AÇIKLAYICI DİPNOTLAR (Tutarlar aksi belirtilmedikçe bin Türk Lirası ("TL") olarak ifade edilmiştir.)

NOT 24 - İLİŞKİLİ TARAF AÇIKLAMALARI (Devamı)

Şirket ile TOKİ ve iştirakleri arasındaki gerçekleşmiş ilişkiler aşağıda açıklanmıştır.

	31 Aralık 2011	31 Aralık 2010	31 Aralık 2009
İlişkili taraflardan ticari alacaklar			
Emlak Paz. İnş. A.Ş.-Yeni Sarp İnş. Ltd.	1	1	-
GEDAŞ Gayrimenkul Değerleme A.Ş.	-	13	109
T.C. Başbakanlık Toplu Konut İdaresi Başkanlığı	-	-	92.000
	1	14	92.109

	31 Aralık 2011	31 Aralık 2010	31 Aralık 2009
İlişkili taraflardan diğer alacaklar			
T.C. Başbakanlık Toplu Konut İdaresi Başkanlığı	7.000	-	2
Emlak Paz.-Fideltus İnş-Öztaş İnş O.G.	5.446	5.443	-
Emlak Pazarlama, İnşaat, Proje Yönetimi ve Ticaret A.Ş.	90	75	-
Emlak Paz.- Fideltus İnş. - Öztaş İnş. O.G.	-	-	3.637
	12.536	5.518	3.639

İlişkili taraflardan alınan avanslar

Emlak Paz.- Fideltus İnş. - Öztaş İnş.O.G.	64.732	64.732	64.732
Emlak Paz.- Yeni Sarp İnş. Ltd. O.G.	8.615	9.225	-
	73.347	73.957	64.732

ASKGP projesinden sözleşme imzalanmadan önce TSG'den şirket payına denk gelen toplam gelirin belirlenen oranda peşin olarak tahsil ettiği ilk ödemesini ifade etmektedir.

	31 Aralık 2011	31 Aralık 2010	31 Aralık 2009
İlişkili taraflara ticari borçlar			
Emlak Pazarlama, İnşaat, Proje Yönetimi ve Ticaret A.Ş.	-	-	202
Emlak-Toplu Konut İdaresi Spor Kulübü	-	-	84
Emlak Paz.-Fideltus İnş- Öztaş İnş O.G.	-	-	5
T.C. Başbakanlık Toplu Konut İdaresi Başkanlığı	-	260.000	-
	-	260.000	291

EMLAK KONUT GAYRİMENKUL YATIRIM ORTAKLIĞI A.Ş.

31 ARALIK 2011 TARİHİNDE SONA EREN YILA AİT FİNANSAL TABLOLARA İLİŞKİN AÇIKLAYICI DİPNOTLAR

(Tutarlar aksi belirtilmedikçe bin Türk Lirası ("TL") olarak ifade edilmiştir.)

NOT 24 - İLİŞKİLİ TARAF AÇIKLAMALARI (Devamı)

	31 Aralık 2011	31 Aralık 2010
İlişkili taraflardan alımlar		
T.C. Başbakanlık Toplu Konut İdaresi Başkanlığı	534.243	1.076.861
Emlak Pazarlama, İnşaat, Proje Yönetimi ve Ticaret A.Ş.	-	78
GEDAŞ Gayrimenkul Değerleme A.Ş.	-	187
	534.243	1.077.126

Şirket 2011 yılı içerisinde 534.243 TL arsa alımının tamamını, 2010 yılı içerisinde 1.076.861 TL arsa alımının tamamını ve 2009 yılı içerisinde 61.400 TL tutarında arsa alımının hâkim sermayedarı TOKİ'den temin etmiştir.

	31 Aralık 2011	31 Aralık 2010
İlişkili taraflara yapılan satışlar		
Emlak Pazarlama, Yeni Sarp Ortak Girişimi	40	-
T.C.Başbakanlık Toplu Konut İdaresi Başkanlığı	-	80.210
Emlak Pazarlama, İnş. Proje Yönetimi ve Ticaret A.Ş.	-	293
GEDAŞ Gayrimenkul Değerleme A.Ş.	-	50
	40	80.553

	31 Aralık 2011	31 Aralık 2010
İlişkili taraflara olan faiz giderleri		
T.C.Başbakanlık Toplu Konut İdaresi Başkanlığı	5.491	-
	5.491	-

İşletmenin, (idari ya da diğer) herhangi bir yöneticisi de dâhil olmak üzere, faaliyetlerini planlama, yönetme ve kontrol etme yetki ve sorumluluğuna doğrudan veya dolaylı olarak sahip olan kişilerdir. Şirket'te kilit yönetici olarak tanımladığı, Yönetim Kurulu Genel Müdür, Genel Müdür yardımcıları ve Genel Müdür Danışmanı'na ödenen ücret ve kısa vadeli diğer faydaları aşağıdaki gibidir:

	31 Aralık 2011	31 Aralık 2010
Üst yönetime sağlanan faydalar		
Ücret ve diğer kısa vadeli faydalar	648	554
	648	554

EMLAK KONUT GAYRİMENKUL YATIRIM ORTAKLIĞI A.Ş.

31 ARALIK 2011 TARİHİNDE SONA EREN YILA AİT FİNANSAL TABLOLARA İLİŞKİN AÇIKLAYICI DİPNOTLAR

(Tutarlar aksi belirtilmedikçe bin Türk Lirası ("TL") olarak ifade edilmiştir.)

NOT 25 - FİNANSAL ARAÇLARDAN KAYNAKLANAN RİSKLERİN NİTELİĞİ VE DÜZEYİ

Şirket faaliyetlerinden dolayı, borç ve sermaye piyasası fiyatlarındaki, döviz kurları ile faiz oranlarındaki değişimlerin etkileri dâhil çeşitli finansal risklere maruz kalmaktadır. Şirket'in toptan risk yönetim programı, mali piyasaların öngörülemezliğine odaklanmakta olup, Şirket'in mali performansı üzerindeki potansiyel olumsuz etkilerin en aza indirgenmesini amaçlamıştır.

Likidite riski

Likidite riski Şirket'in yükümlülüklerinden kaynaklanan net fonlama ihtiyacını karşılayamama riskidir.

Şirket yönetimi ihtiyaç olduğu durumlarda yaptığı özel raporlama ve analizler ile Şirket'in finansal yükümlülük ve analizler ile Şirket'in finansal yükümlülük ve ticari borçlarından kaynaklı iskonto edilmemiş tahmini nakit akımlarını incelemektedir.

KEY ödemelerinden kaynaklanan likidite ihtiyacını Şirket, Hazine'den aldığı fonlama garantisi ve özel tertip Devlet İç Borçlanma Senedi ile karşılamaktadır.

Şirketi diğer ticari ve finansal borçlarının ödemelerini elindeki nakit ve nakit benzerleri ile satışlardan sağlanan nakit ile karşılamaktadır. Buna ilave olarak, kredi olanaklarını devam ettirerek, fonlama esnekliği sağlamayı amaçlamaktadır. Şirket'in türev enstrümanı bulunmamaktadır. Tabloda belirtilen tutarlar kontrata bağlı iskonto edilmemiş tutarlar olmak beraber, Şirket yapısal likidite riskini iskonto edilmemiş beklenen nakit akımlarını baz alarak yönetmektedir.

31 Aralık 2011 tarihi itibarıyla Şirket'in finansal yükümlülüklerinin vadelerine göre analizi aşağıdaki gibidir:

	Kayıtlı değeri	Sözleşme uyarınca nakit akışı	3 aydan kısa	3-12 ay arası	1 yıl - 5 yıl arası	5 yıl ve üzeri
Kısa vadeli finansal yükümlülükler						
(Türev olmayan):						
Finansal borçlar	185.552	254.024	68.668	185.356	-	-
Ticari borçlar	316.320	316.320	316.320	-	-	-
Diğer kısa vadeli yükümlülükler	1.534.202	1.534.202	1.534.202	-	-	-
	2.036.074	2.104.546	1.919.190	185.356	-	-
Uzun vadeli finansal yükümlülükler						
(Türev olmayan):						
Finansal borçlar	914.000	1.138.757	-	-	1.138.757	-
Ticari borçlar	10.714	10.714	-	-	10.714	-
Diğer uzun vadeli yükümlülükler	1.590	1.590	-	-	1.590	-
	926.304	1.151.061	-	-	1.151.061	-
	2.962.378	3.255.607	1.919.190	185.356	1.151.061	-

EMLAK KONUT GAYRİMENKUL YATIRIM ORTAKLIĞI A.Ş.

31 ARALIK 2011 TARİHİNDE SONA EREN YILA AİT FİNANSAL TABLOLARA İLİŞKİN AÇIKLAYICI DİPNOTLAR

(Tutarlar aksi belirtilmedikçe bin Türk Lirası ("TL") olarak ifade edilmiştir.)

NOT 25 - FİNANSAL ARAÇLARDAN KAYNAKLANAN RİSKLERİN NİTELİĞİ VE DÜZEYİ (Devamı)

31 Aralık 2010 tarihi itibarıyla Şirket'in finansal yükümlülüklerinin vadelerine göre analizi aşağıdaki gibidir:

	Kayıtlı değeri	Sözleşme uyarınca nakit akışı	3 aydan kısa	3-12 ay arası	1 yıl - 5 yıl arası	5 yıl ve üzeri
Kısa vadeli finansal yükümlülükler (Türev olmayan):						
Finansal borçlar	181.501	250.370	64.098	186.272	-	-
Ticari borçlar	636.933	636.933	636.933	-	-	-
Diğer kısa vadeli yükümlülükler	929.927	929.927	929.927	-	-	-
	1.748.361	1.817.230	1.630.958	186.272	-	-
Uzun vadeli finansal yükümlülükler (Türev olmayan):						
Finansal borçlar	1.074.000	1.349.137	-	-	877.974	471.163
Ticari borçlar	5.585	5.585	-	-	5.585	-
Diğer uzun vadeli yükümlülükler	1.302	1.302	-	-	1.302	-
	1.080.887	1.356.024	-	-	884.861	471.163
	2.829.248	3.173.254	1.630.958	186.272	884.861	471.163

31 Aralık 2009 tarihi itibarıyla Şirket'in finansal yükümlülüklerinin vadelerine göre analizi aşağıdaki gibidir:

	Kayıtlı değeri	Sözleşme uyarınca nakit akışı	3 aydan kısa	3-12 ay arası	1 yıl - 5 yıl arası	5 yıl ve üzeri
Kısa vadeli finansal yükümlülükler (Türev olmayan):						
Finansal borçlar	95.061	178.877	-	178.877	-	-
Ticari borçlar	157.689	157.689	157.689	-	-	-
Diğer kısa vadeli yükümlülükler	527.336	527.336	527.336	-	-	-
	780.086	863.902	685.025	178.877	-	-
Uzun vadeli finansal yükümlülükler (Türev olmayan):						
Finansal borçlar	1.234.000	1.628.309	-	-	949.931	678.378
Ticari borçlar	6.602	6.602	-	-	6.602	-
Diğer uzun vadeli yükümlülükler	1.274	1.274	-	-	1.274	-
	1.241.876	1.636.185	-	-	957.807	678.378
	2.021.962	2.500.087	685.025	178.877	957.807	678.378

EMLAK KONUT GAYRİMENKUL YATIRIM ORTAKLIĞI A.Ş.

31 ARALIK 2011 TARİHİNDE SONA EREN YILA AİT FİNANSAL TABLOLARA İLİŞKİN AÇIKLAYICI DİPNOTLAR

(Tutarlar aksi belirtilmedikçe bin Türk Lirası ("TL") olarak ifade edilmiştir.)

NOT 25 - FİNANSAL ARAÇLARDAN KAYNAKLANAN RİSKLERİN NİTELİĞİ VE DÜZEYİ (Devamı)

Faiz oranı riski

Şirket, faiz kazanan varlık ve faiz ödenen yükümlülükleri nedeniyle, faiz oranlarının değişiminden doğan faiz oranı riskine açıktır. Bu risk, faiz oranına duyarlı varlık ve yükümlülüklerin miktar ve vadelerini dengeleyerek bilanço içi yöntemlerle yönetilmektedir. Bu kapsamda, alacak ve borçların sadece vadelerinin değil, faiz yenilenme dönemlerinin de benzer olmasına büyük önem verilmektedir.

Şirket'in bilançosunda finansal borçlar olarak sınıfladığı değişken faizli T.C. Başbakanlık Hazine Müsteşarlığı'ndan kullanılan kredi faiz değişimlerine bağlı olarak faiz riskine maruz kalmaktadır.

31 Aralık 2011 ve 2010 tarihlerinde bilanço kalemlerine ilişkin ortalama etkin yıllık faiz oranları aşağıdaki gibidir:

	31 Aralık 2011 (%)	31 Aralık 2010 (%)	31 Aralık 2009 (%)
Dönen varlıklar			
Nakit ve nakit benzerleri	6,81	5,35	7,51
Ticari alacaklar	7,75	6,43	6,60
Kısa vadeli yükümlülükler			
Finansal borçlar	8,76	8,29	9,00
Uzun vadeli yükümlülükler			
Finansal borçlar	8,76	8,29	9,00

Şirketin faiz oranına duyarlı finansal araçlarını gösteren tablo aşağıdaki gibidir:

	31 Aralık 2011	31 Aralık 2010	31 Aralık 2009
Sabit faizli finansal araçlar			
Vadeli mevduatlar	740.768	1.649.112	269.390
Değişken faizli finansal araçlar			
Finansal borçlar	1.099.552	1.255.501	1.329.061

31 Aralık 2011 tarihi itibarıyla TL para cinsinden olan faiz 1 baz puan düşük/yüksek olsaydı ve diğer tüm değişkenler sabit kalsaydı vergi öncesi kar 2,119 TL (31 Aralık 2010: 2,265 TL, 31 Aralık 2009: 2,965 TL) artacak veya azalacaktır.

EMLAK KONUT GAYRİMENKUL YATIRIM ORTAKLIĞI A.Ş.

31 ARALIK 2011 TARİHİNDE SONA EREN YILA AİT FİNANSAL TABLOLARA İLİŞKİN AÇIKLAYICI DİPNOTLAR

(Tutarlar aksi belirtilmedikçe bin Türk Lirası ("TL") olarak ifade edilmiştir.)

NOT 25 - FİNANSAL ARAÇLARDAN KAYNAKLANAN RİSKLERİN NİTELİĞİ VE DÜZEYİ (Devamı)

Şirket'in 31 Aralık 2011, 2010 ve 2009 tarihleri itibarıyla aktif ve pasiflerinin yeniden fiyatlandırmaya esas vadelerine göre dağılımı aşağıdaki gibidir:

	31 Aralık 2011			Faizsiz	Toplam
	3 aya kadar	3-12 ay arası	1 yıldan uzun		
Nakit ve nakit benzerleri	740.768	-	-	33.063	773.831
Finansal yatırımlar	527.753	-	-	44.617	572.370
Ticari alacaklar	257.167	782.625	-	109.207	1.148.999
Diğer alacaklar	-	98.947	-	369.707	468.654
Stoklar	-	-	-	4.379.010	4.379.010
Diğer dönen varlıklar	218	-	-	159.682	159.900
Yatırım amaçlı gayrimenkuller	-	-	-	5.449	5.449
Maddi varlıklar	-	-	-	5.965	5.965
Maddi olmayan duran varlıklar	-	-	-	71	71
Toplam varlıklar	1.525.906	881.572	-	5.106.771	7.514.249
Finansal borçlar	185.552	-	914.000	-	1.099.552
Ticari borçlar	-	5.501	-	321.533	327.034
Diğer borçlar	-	-	-	692.866	692.866
Çalışanlara sağlanan faydalara ilişkin karşılıklar	-	-	-	4.412	4.412
Özkaynaklar ve diğer yükümlülükler	51.690	-	-	5.338.695	5.390.385
Toplam kaynaklar	237.242	5.501	914.000	6.357.506	7.514.249
Net yeniden fiyatlandırma pozisyonu	1.288.664	876.071	(914.000)	(1.250.735)	-

EMLAK KONUT GAYRİMENKUL YATIRIM ORTAKLIĞI A.Ş.

31 ARALIK 2011 TARİHİNDE SONA EREN YILA AİT FİNANSAL TABLOLARA İLİŞKİN AÇIKLAYICI DİPNOTLAR

(Tutarlar aksi belirtilmedikçe bin Türk Lirası ("TL") olarak ifade edilmiştir.)

NOT 25 - FİNANSAL ARAÇLARDAN KAYNAKLANAN RİSKLERİN NİTELİĞİ VE DÜZEYİ (Devamı)

	31 Aralık 2010				
	3 aya kadar	3-12 ay arası	1 yıldan uzun	Faizsiz	Toplam
Nakit ve nakit benzerleri	1.649.112	-	-	84.330	1.733.442
Finansal yatırımlar	-	-	-	79.617	79.617
Ticari alacaklar	288.370	553.722	-	85.673	927.765
Diğer alacaklar	-	95.963	-	290.119	386.082
Stoklar	-	-	-	4.007.273	4.007.273
Diğer dönen varlıklar	282	-	-	104.578	104.860
Yatırım amaçlı gayrimenkuller	-	-	-	5.256	5.256
Maddi varlıklar	-	-	-	5.733	5.733
Maddi olmayan duran varlıklar	-	-	-	53	53
Toplam varlıklar	1.937.764	649.685	-	4.662.632	7.250.081
Finansal borçlar	181.291	-	1.074.000	210	1.255.501
Ticari borçlar	3.797	3.430	-	635.291	642.518
Diğer borçlar	-	-	-	639.334	639.334
Çalışanlara sağlanan faydalara ilişkin karşılıklar	-	-	-	2.984	2.984
Özkaynaklar ve diğer yükümlülükler	28.440	-	-	4.681.304	4.709.744
Toplam kaynaklar	213.528	3.430	1.074.000	5.959.123	7.250.081
Net yeniden fiyatlandırma pozisyonu	1.724.236	646.255	(1.074.000)	(1.296.491)	-

EMLAK KONUT GAYRİMENKUL YATIRIM ORTAKLIĞI A.Ş.

31 ARALIK 2011 TARİHİNDE SONA EREN YILA AİT FİNANSAL TABLOLARA İLİŞKİN AÇIKLAYICI DİPNOTLAR

(Tutarlar aksi belirtilmedikçe bin Türk Lirası ("TL") olarak ifade edilmiştir.)

NOT 25 - FİNANSAL ARAÇLARDAN KAYNAKLANAN RİSKLERİN NİTELİĞİ VE DÜZEYİ (Devamı)

	31 Aralık 2009				
	3 aya kadar	3-12 ay arası	1 yıldan uzun	Faizsiz	Toplam
Nakit ve nakit benzerleri	269.390	-	-	4.878	274.268
Finansal yatırımlar	-	20.010	-	220.445	240.455
Ticari alacaklar	235.138	116.891	-	122.471	474.500
Diğer alacaklar	-	92.485	-	235.379	327.864
Stoklar	-	-	-	3.321.253	3.321.253
Diğer dönen varlıklar	364	-	-	60.111	60.475
Yatırım amaçlı gayrimenkuller	-	-	-	16.555	16.555
Maddi varlıklar	-	-	-	5.240	5.240
Maddi olmayan duran varlıklar	-	-	-	55	55
Toplam varlıklar	504.892	229.386	-	3.986.387	4.720.665
Finansal borçlar	1.328.930	-	-	131	1.329.061
Ticari borçlar	977	1.708	2.450	159.156	164.291
Diğer borçlar	-	-	-	540.410	540.410
Çalışanlara sağlanan faydalara ilişkin karşılıklar	-	-	-	2.114	2.114
Özkaynaklar ve diğer yükümlülükler	12.406	-	-	2.672.383	2.684.789
Toplam kaynaklar	1.342.313	1.708	2.450	3.374.194	4.720.665
Net yeniden fiyatlandırma pozisyonu	(837.421)	227.678	(2.450)	612.193	-

Kredi riski açıklamaları

Şirket, vadeli satışlardan kaynaklanan ticari alacakları ve bankalarda tutulan mevduatları dolayısıyla kredi riskine maruz kalmaktadır.

Şirket, banka bakiyelerine dair kredi riskinin gözetiminde Türkiye’de yerleşik ve Şirket ile uzun süreli ilişkileri olan bankalarla çalışmaktadır. Bu sebeple banka bakiyelerinin önemli bir tutarı devlet bankaları nezdinde bulunmaktadır.

Riskin yönetiminde alacakların mümkün olan en yüksek oranda teminat altına alınması prensibi ile hareket edilmektedir. Bu kapsamda kullanılan yöntemler şunlardır:

- Banka teminatları (teminat mektubu vb),
- Gayrimenkul ipoteği,
- KİK projelerinde alacak tutarının tahsilâtını güvence altına almak amacıyla hukuki sahipliğin muhafazası.

Teminatlar ile güvence altına alınmayan müşteriler için risk kontrolü müşterinin finansal pozisyonu, geçmiş tecrübeleri ve diğer faktörleri dikkate alarak müşterinin kredi kalitesinin değerlendirilmesi sonucu bireysel limitler belirlenmekte ve söz konusu kredi limitlerinin kullanımı sürekli olarak izlenmektedir.

EMLAK KONUT GAYRİMENKUL YATIRIM ORTAKLIĞI A.Ş.

31 ARALIK 2011 TARİHİNDE SONA EREN YILA AİT FİNANSAL TABLOLARA İLİŞKİN AÇIKLAYICI DİPNOTLAR

(Tutarlar aksi belirtilmedikçe bin Türk Lirası ("TL") olarak ifade edilmiştir.)

NOT 25 - FİNANSAL ARAÇLARDAN KAYNAKLANAN RİSKLERİN NİTELİĞİ VE DÜZEYİ (Devamı)

31 Aralık 2011 tarihi itibarıyla kredi ve alacak riski detayları aşağıdaki gibidir:

31 Aralık 2011	Ticari Alacaklar		Kasa ve Bankalardaki Mevduat
	İlişkili Taraf	Diğer Taraf	
Raporlama tarihi itibarıyla maruz kalınan azami kredi riski	1	1.148.998	773.831
Azami riskin teminat vs ile güvence altına alınmış kısmı	1	1.148.998	773.831
A. Vadesi geçmemiş ya da değer düşüklüğüne uğramamış finansal varlıkların net defter değeri	1	1.148.998	773.831
- Teminat vs ile güvence altına alınmış kısmı	1	1.148.998	773.831
B. Koşulları yeniden görüşülmüş bulunan	-	-	-
- Teminat vs ile güvence altına alınmış kısmı	-	-	-
C. Vadesi geçmiş ancak değer düşüklüğüne uğramamış varlıkların net defter değeri	-	-	-
- Teminat vs ile güvence altına alınmış kısmı	-	-	-
D. Değer düşüklüğüne uğrayan varlıkların net defter değerleri	-	1.740	-
- Vadesi geçmiş (Brüt defter değeri)	-	-	-
- Vadesi geçmemiş (Brüt defter değeri)	-	(1.740)	-
- Değer düşüklüğü (-)	-	-	-
- Net değerinin teminat vs ile güvence- altına alınmış kısmı	-	-	-

31 Aralık 2010 tarihi itibarıyla kredi ve alacak riski detayları aşağıdaki gibidir:

31 Aralık 2010	Ticari Alacaklar		Kasa ve Bankalardaki Mevduat
	İlişkili Taraf	Diğer Taraf	
Raporlama tarihi itibarıyla maruz kalınan azami kredi riski	14	927.751	1.733.442
Azami riskin teminat vs ile güvence altına alınmış kısmı	14	927.731	1.733.442
A. Vadesi geçmemiş ya da değer düşüklüğüne uğramamış finansal varlıkların net defter değeri	14	927.731	1.733.442
- Teminat vs ile güvence altına alınmış kısmı	14	927.731	1.733.442
B. Koşulları yeniden görüşülmüş bulunan	-	-	-
- Teminat vs ile güvence altına alınmış kısmı	-	-	-
C. Vadesi geçmiş ancak değer düşüklüğüne uğramamış varlıkların net defter değeri	-	-	-
- Teminat vs ile güvence altına alınmış kısmı	-	-	-
D. Değer düşüklüğüne uğrayan varlıkların net defter değerleri	-	1.781	-
- Vadesi geçmiş (Brüt defter değeri)	-	-	-
- Vadesi geçmemiş (Brüt defter değeri)	-	(1.781)	-
- Değer düşüklüğü (-)	-	-	-
- Net değerinin teminat vs ile güvence- altına alınmış kısmı	-	-	-

EMLAK KONUT GAYRİMENKUL YATIRIM ORTAKLIĞI A.Ş.

31 ARALIK 2011 TARİHİNDE SONA EREN YILA AİT FİNANSAL TABLOLARA İLİŞKİN AÇIKLAYICI DİPNOTLAR (Tutarlar aksi belirtilmedikçe bin Türk Lirası ("TL") olarak ifade edilmiştir.)

NOT 25 - FİNANSAL ARAÇLARDAN KAYNAKLANAN RİSKLERİN NİTELİĞİ VE DÜZEYİ (Devamı)

31 Aralık 2009 tarihi itibarıyla kredi riski detayları aşağıdaki gibidir:

31 Aralık 2009	Ticari Alacaklar		Kasa ve Bankalardaki Mevduat
	İlişkili Taraf	Diğer Taraf	
Raporlama tarihi itibarıyla maruz kalınan azami kredi riski	92.109	382.391	274.268
Azami riskin teminat, vs ile güvence altına alınmış kısmı	92.109	382.391	-
A. Vadesi geçmemiş ya da değer düşüklüğüne uğramamış finansal varlıkların net defter değeri	92.109	382.391	274.268
- Teminat vs ile güvence altına alınmış kısmı	92.109	382.391	-
B. Koşulları yeniden görüşülmüş bulunan	-	-	-
- Teminat vs ile güvence altına alınmış kısmı	-	-	-
C. Vadesi geçmiş ancak değer düşüklüğüne uğramamış varlıkların net defter değeri	-	-	-
- Teminat vs ile güvence altına alınmış kısmı	-	-	-
D. Değer düşüklüğüne uğrayan varlıkların net defter değerleri	-	-	-
- Vadesi geçmiş (Brüt defter değeri)	-	1.794	-
- Vadesi geçmemiş (Brüt defter değeri)	-	-	-
- Değer düşüklüğü (-)	-	(1.794)	-
- Net değer teminat, vs ile güvence altına alınmış kısmı	-	-	-

Yukarıdaki tutarların belirlenmesinde, alınan teminatlar gibi, kredi güvenilirliğinde artış sağlayan unsurlar dikkate alınmamıştır. Şirket'in kredi riskine maruz finansal aktifleri içerisinde herhangi bir değer düşüklüğüne tabi tutulan varlık bulunmamaktadır. Buna ilaveten Şirket'in bilanço dışı kredi riski içeren unsurları ve vadesi geçmiş ancak değer düşüklüğüne uğramamış varlıkları bulunmamaktadır.

Döviz kuru riski

Şirket, banka mevduatlarında içinde bulunan yabancı para mevduatları nedeni ile döviz kuru riskine maruz kalmaktadır. Şirket'in ana faaliyet konusu işlemlerinde yabancı para kullanılmadığı için döviz kuru riski sadece mevduatlardan kaynaklanmaktadır.

Yabancı para pozisyonu

Yabancı para cinsinden varlıklar, yükümlülükler ve bilanço dışı kalemlere sahip olma durumunda ortaya çıkan kur hareketlerinden kaynaklanacak etkiler kur riskini oluşturmaktadır.

Şirket'in yabancı para varlık ve yükümlülükleri 31 Aralık 2011 tarihi itibarıyla bilanço dışı herhangi bir enstrümanla dengelenmesine ihtiyaç duyulmamıştır.

EMLAK KONUT GAYRİMENKUL YATIRIM ORTAKLIĞI A.Ş.

31 ARALIK 2011 TARİHİNDE SONA EREN YILA AİT FİNANSAL TABLOLARA İLİŞKİN AÇIKLAYICI DİPNOTLAR

(Tutarlar aksi belirtilmedikçe bin Türk Lirası ("TL") olarak ifade edilmiştir.)

NOT 25 - FİNANSAL ARAÇLARDAN KAYNAKLANAN RİSKLERİN NİTELİĞİ VE DÜZEYİ (Devamı)

Şirket'in döviz cinsinden sahip olduğu varlık ve yükümlülüklerin tutarları aşağıdaki gibidir:

	31 Aralık 2011	31 Aralık 2010	31 Aralık 2009
Döviz cinsinden varlıklar	3	41	-
Döviz cinsinden yükümlülükler	1.618	-	1.319
Net yabancı para varlık pozisyonu	(1.615)	41	(1.319)

Aşağıdaki tablo 31 Aralık 2011 tarihi itibarıyla Şirket'in yabancı para pozisyonu riskini özetlemektedir. Şirket tarafından tutulan yabancı para varlıkların ve borçların kayıtlı tutarları TL cinsinden aşağıdaki gibidir.

	Avro	ABD Doları	Sterlin	TL karşılığı
Dönen Varlıklar				
Nakit ve nakit benzerleri	-	-	1	3
Toplam varlıklar	-	-	1	3
Uzun vadeli yabancı kaynaklar				
Ticari borçlar	-	15	-	28
Diğer uzun vadeli yükümlülükler	-	842	-	1.590
Toplam yükümlülükler	-	857	-	1.618
Net bilanço pozisyonu	-	(857)	1	(1.615)

Sermaye yönetimi

Şirket, sermayesini portföy çeşitlemesiyle yatırım riskini en düşük seviyeye indirerek yönetmeye çalışmaktadır. Şirket'in amacı; gelir getiren bir işletme olarak devamlılığını sağlamak, hissedar ve kurumsal ortakların faydasını gözetmek, aynı zamanda sermayenin maliyetini azaltmak için en verimli sermaye yapısının sürekliliğini sağlamaktır.

Sermayeyi yönetirken Şirket'in hedefleri, ortaklarına getiri, diğer paydaşlarına fayda sağlamak ve sermaye maliyetini azaltmak amacıyla en uygun sermaye yapısını sürdürmek için Şirket'in faaliyette bulunabilirliğinin devamını korumaktır.

31 Aralık 2011, 2010 ve 2009 tarihleri itibarıyla net yükümlülük/özkaynak oranı aşağıdaki gibidir:

	31 Aralık 2011	31 Aralık 2010	31 Aralık 2009
Toplam yükümlülükler	3.711.346	3.500.006	2.576.892
Hazır değerler	773.831	1.733.442	274.268
Net yükümlülük	2.937.515	1.766.564	2.302.624
Özkaynaklar	3.802.903	3.750.075	2.143.773
Yatırılan sermaye	2.500.000	2.500.000	253.393
Net yükümlülük/özkaynak oranı	0,77	0,47	1,07

EMLAK KONUT GAYRİMENKUL YATIRIM ORTAKLIĞI A.Ş.

31 ARALIK 2011 TARİHİNDE SONA EREN YILA AİT FİNANSAL TABLOLARA İLİŞKİN AÇIKLAYICI DİPNOTLAR (Tutarlar aksi belirtilmedikçe bin Türk Lirası ("TL") olarak ifade edilmiştir.)

NOT 26 - FİNANSAL ARAÇLAR

Finansal araçların gerçeğe uygun değeri

Gerçeğe uygun değer, bilgili ve istekli taraflar arasında, piyasa koşullarına uygun olarak gerçekleşen işlemlerde, bir varlığın karşılığında el değiştirebileceği veya bir yükümlülüğün karşılanabileceği değerdir.

Şirket, finansal araçların tahmini gerçeğe uygun değerlerini hâlihazırda mevcut piyasa bilgileri ve uygun değerlendirme yöntemlerini kullanarak belirlemiştir. Bununla birlikte, piyasa bilgilerini değerlendirip gerçeğe uygun değerleri tahmin edebilmek yorum ve muhakeme gerektirmektedir. Sonuç olarak burada sunulan tahminler, Şirket' in cari bir piyasa işleminde elde edebileceği miktarların göstergesi olamaz.

Gerçeğe uygun değerleri tahmin edilmesi pratikte mümkün olan finansal araçların gerçeğe uygun değerlerinin tahmini için aşağıdaki yöntem ve varsayımlar kullanılmıştır:

Finansal varlıklar:

Kısa vadeli olmaları nedeniyle kasa ve bankalardan alacakların kayıtlı değerlerinin gerçeğe uygun değerine yakın olduğu varsayılmaktadır.

Ticari alacakların kayıtlı değerlerinin, ilgili değer düşüklük karşılıklarıyla beraber gerçeğe uygun değeri yansıttığı öngörülmektedir.

Dönem sonu kurlarıyla çevrilen yabancı para cinsinden olan bakiyelerin gerçeğe uygun değerlerinin, kayıtlı değerlerine yakın olduğu öngörülmektedir.

Hazine tarafından çıkarılan ve Şirket' KEY hak sahiplerine yapılacak ödemeler için verilen özel tertip Devlet İç Borçlanma Senedi ikincil piyasada alım satıma konu olmamakta ve faiz ihtiva etmemektedir. Şirket tarafından aynı zamanda gerçeğe uygun değeri olan nominal değeri ile muhasebeleştirilmekte ve Şirket tarafından kayıtlı değeri üzerinden Hazine'ye karşı itfa edilebilmektedir.

Finansal yükümlülükler:

Şirket'in Hazine'den KEY ödemelerini yapmak için aldığı finansal borcu, Devlet İç Borçlanma senetlerinin ağırlıklı ortalama bileşik faiz oranına endeksli olarak her faiz ödeme dönemi hesaplanmaktadır. Bu nedenle Şirket'in bu finansal borcunun taşınan değeri makul değerine yakındır.

Herhangi bir faiz oranı ile tanımlanmayan kısa vadeli ticari borçlar ve diğer yükümlülükler orijinal fatura değerinden kayda alınmaktadır. Bu ticari borç ve diğer yükümlülükler talep edildiğinde ödenecek olduğundan kısa vadeli olarak tanımlanmaktadır. Bu ticari borç ve diğer yükümlülükler vadeleri kısa olduğundan değerlerinin gerçeğe uygun değerine yakın olduğu varsayılmaktadır.

Değişken faiz oranına sahip yerli finansal borçların gerçeğe uygun değerlerinin ilgili döneme isabet eden faiz tahakkukları eklenmiş kayıtlı değerlerine yakın olduğu öngörülmektedir.

EMLAK KONUT GAYRİMENKUL YATIRIM ORTAKLIĞI A.Ş.

31 ARALIK 2011 TARİHİNDE SONA EREN YILA AİT FİNANSAL TABLOLARA İLİŞKİN AÇIKLAYICI DİPNOTLAR

(Tutarlar aksi belirtilmedikçe bin Türk Lirası ("TL") olarak ifade edilmiştir.)

NOT 27 - KOŞULLU VARLIK VE YÜKÜMLÜLÜKLER

- 1) 21 Aralık 2005 tarihinde İzmir Mavişehir projesi ile ilgili sözleşmesi yapılan 750 bağımsız bölümlük İzmir Mavişehir Kuzey Üst Bölgesi 2.Etap ASKGP projesi yüklenici firmanın sözleşme hükümlerini yerine getirememesi sebebiyle 21 Aralık 2009 tarihinde feshedilmiştir. Sözleşme feshi sonrası proje Şirket'e devrolmuş ve ikmal işi başka bir inşaat şirketi tarafından yürütülmeye başlanmıştır. Sözleşme feshi esnasında inşaat ilerleme tespit tutanaklarından gözlemlenen tamamlanma yüzdesi 71,94 olup herhangi bir değer düşüklüğü oluşmamıştır. İlgili projenin kalan kısmı ikmal işi olarak Kamu İhale Kanunu'na göre ihale edilmiştir. KİK projelerinde olduğu gibi Şirket tarafından tamamlanarak satışları gerçekleştirilecektir. Bağımsız gayrimenkul değerlendirme firmalarınca 29 Aralık 2007 ve 14 Ekim 2008 tarihlerinde yapılan değerlendirme çalışmalarında projede değer düşüklüğü tespit edilmemiştir. İşin yapımı tamamlanmış olup 15 Ekim 2010 tarihinde geçici kabulü yapılmıştır.

Proje ile alakalı yüklenici firmanın yerine ihaleyi alan firmanın ikmal işi dolayısıyla ilgili yüklenici firmadan olan ve "Kısa vadeli diğer alacaklar" (Dipnot 7)'da takip edilen 57.453 TL (31 Aralık 2010: 57.070 TL, 31 Aralık 2009: 53.865 TL) tutarında alacak, söz konusu yükleniciye yapılan ve "Diğer dönen varlıklar" (Dipnot 14)'da takip edilen 47.380 TL (31 Aralık 2010: 47.380 TL) hak ediş bedeli, konut satışlarından olan ve "Diğer kısa vadeli yükümlülükler" (Dipnot 14)'de takip edilen 37.180 TL (31 Aralık 2010: 37.187 TL) avansın tamamı devam eden davanın belirsizliği sebebiyle netlenmeden finansal tablolarda gösterilmiştir.

- 2) İzmir Mavişehir Kuzey Üst Bölgesi 3. Etap ASKGP işinin kısmi geçici kabulü 19 Eylül 2008 tarihinde gerçekleşmiştir. Ancak yüklenici firma söz konusu işin sözleşmesi kapsamındaki 175.000 TL+KDV satış toplam geliri üzerinden % 38,58 Şirket payı gelir oranına denk gelen 67.515 TL+KDV hükmünün tanımlanması ve karşı tarafa ödenecek toplam gelirin % 38,58 Şirket Payı Gelir Oranı kısmı dışındaki hükümlerin iptalini, arsa payı dahil tüm taşınmazların dava tarihi itibarıyla ekspertiz değerlendirmesi neticesinde taşınmazın değerinin tespit edilmesi, tespit edilen değerinin % 38,58'inin Şirket'e, % 61,42 kısmının ise kendisine verilmesi istemiyle dava açmıştır. Duruşma 8 Mayıs 2012 tarihinde yapılacaktır. Ayrıca yüklenici firma sözleşme kapsamında Şirket'e olan 1.293 TL borcunun (emlak vergisi, gecikme cezası,vb.) tahsili için teminat mektubunun nakde çevrilmesinin ihtiyati tedbir yolu ile durdurulmasını Fatih Asliye Hukuk Mahkemesinden talep etmiş olup mahkeme tedbir talebini kabul etmiştir. Mahkeme 15 Aralık 2010 tarihinde iki dosyanın birleştirilmesine karar vermiştir.

- 3) Alınan ipotek ve teminatlar aşağıdaki gibidir;

	31 Aralık 2011	31 Aralık 2010	31 Aralık 2009
Alınan teminatlar	1.059.908	974.246	404.616
Alınan ipotekler	78.212	75.228	150.404
Diğer	1.123	-	1.196
	1.139.243	1.049.474	556.216

Alınan teminatlar, inşaat projeleri için yüklenicilerin vermiş olduğu kesin teminat mektupları ve ihale sürecinde alınan geçici teminat mektuplarından oluşmaktadır.

Alınan ipotekler, satılmış ancak tahsilatları henüz tamamlanmamış bağımsız bölüm ve arsalar üzerindeki ipoteklerden oluşmaktadır.

EMLAK KONUT GAYRİMENKUL YATIRIM ORTAKLIĞI A.Ş.

31 ARALIK 2011 TARİHİNDE SONA EREN YILA AİT FİNANSAL TABLOLARA İLİŞKİN AÇIKLAYICI DİPNOTLAR

(Tutarlar aksi belirtilmedikçe bin Türk Lirası ("TL") olarak ifade edilmiştir.)

NOT 27 - KOŞULLU VARLIK VE YÜKÜMLÜLÜKLER (Devamı)

4) Şirket tarafından verilen teminat, rehin ve ipotekler ("TRİ"):

	31 Aralık 2011	31 Aralık 2010	31 Aralık 2009
A. Kendi tüzel kişiliği adına vermiş olduğu TRİ'lerin toplam tutarı	6.793	1.183	2.405
B. Tam konsolidasyon kapsamına dahil edilen ortaklıklar lehine vermiş olduğu TRİ'lerin toplam tutarı	-	-	-
C. Olağan ticari faaliyetlerinin yürütülmesi amacıyla diğer 3. kişilerin borcunu temin amacıyla vermiş olduğu TRİ'lerin toplam tutarı	-	-	-
D. Diğer verilen TRİ'lerin toplam tutarı			
i) Ana ortaklık lehine vermiş olduğu TRİ'lerin toplamı	-	-	-
ii) B ve C maddeleri kapsamına girmeyen diğer grup şirketleri lehine vermiş olduğu TRİ'lerin toplam tutarı	-	-	-
iii) C maddesi kapsamına girmeyen 3. Kişiler lehine vermiş olduğu TRİ'lerin toplam tutarı	-	-	-
	6.793	1.183	2.405

NOT 28 - BİLANÇO TARİHİNDEN SONRAKİ OLAYLAR

- 1) Yönetim kurulu Şirket portföyünde bulunan İstanbul ili, Başakşehir ilçesinde İspartakule 2. Bölge 4. Kısım Arsa Karşılığı Gelir Paylaşımı İşi sözleşmesi kapsamında yüklenici firma taahhüdünde yapımına başlanan Avrupa Konutları İspartakule-3 projesindeki 545 ada, 2 parselde kain 644 adet konutu KDV dahil 131.300 TL (130.000+KDV) satış bedeli üzerinden satışa sunulmasına, proje kapsamında 12 adet ticari ünitenin ileride belirlenecek bir tarihte şirket yönetmeliği doğrultusunda ekspertiz değerinin altında kalmamak kaydıyla oluşturulacak fiyatlarla "Açık Artırma" usulü ile satışa sunulmasına karar vermiştir.
- 2) Yönetim kurulu Şirket portföyünde bulunan İstanbul Ataşehir Doğu Bölgesi 2. Etap Arsa Satışı Karşılığı Gelir Paylaşımı İşi sözleşmesi kapsamında üretilen proje ile ilgili olarak; yüklenicinin yazısı ve ekspertiz değerleri dikkate alınarak Metropol İstanbul projesi kapsamında önerge eki listedeki B Blok 308 adet bağımsız bölümün satış değerleri toplamı KDV dahil 176.771 TL üzerinden açık satışa sunulmasına, Metropol İstanbul projesinde, yüklenicinin talebi doğrultusunda proje kapsamında üretilen diğer konutların fiyatlarının ekspertiz değerinin altında kalmamak kaydıyla belirlenerek "Açık Artırma" usulü ile satışa sunulmasına karar vermiştir.
- 3) Şirket projelerinden İstanbul Tuzla 2. Etap 2. Bölge Arsa Satışı Karşılığı Gelir Paylaşımı İşi (Evora İstanbul Projesi) kapsamında 102 Ada 1 Parselde yer alan 859 adet konut ve 51 adet ticari ünitelerden oluşan toplam 910 adet bağımsız bölümün Yapı Ruhsatları 09 Ocak 2012 tarihinde alınmıştır.

EMLAK KONUT GAYRİMENKUL YATIRIM ORTAKLIĞI A.Ş.

31 ARALIK 2011 TARİHİNDE SONA EREN YILA AİT FİNANSAL TABLOLARA İLİŞKİN AÇIKLAYICI DİPNOTLAR

(Tutarlar aksi belirtilmedikçe bin Türk Lirası ("TL") olarak ifade edilmiştir.)

NOT 28 - BİLANÇO TARİHİNDEN SONRAKİ OLAYLAR (Devamı)

- 4) Şirket'in Varyap Meridian projesindeki F blokta bulunan 14 adet bağımsız bölümü (F bloğun tamamı 14 adet bağımsız bölümden oluşmaktadır) 11 Ocak 2012 tarihinde KDV Dahil 25.900 TL bedel üzerinden peşin olarak satılmış ve bedeli Emlak Konut GYO A.Ş. hesabına yatırılmıştır.

Ayrıca, Varyap Meridian projesinde, 18 Kasım 2011 tarihinde yapılan 19 adet dükkan ihalesinde; muhammen bedeli KDV dahil 30.480 TL olan 18 adet taşınmazı satın almaya hak kazananların KDV Dahil 43.235 TL tutarındaki satış bedelleri, şirket hesabına yatırılmıştır.

- 5) Şirket'in, ilgili yüklenici firma tarafından yapımına devam edilen İstanbul Başakşehir İkitelli Ayazma 1. Etap (My World Europe) Arsa Satışı Karşılığı Gelir Paylaşımı İş'i'nde, Şirket'in payı 284.508 TL'den 292.105 TL'ye yükseltilerek, yüklenici ile sözleşmeye ek 4 No.lu Protokol düzenlenerek imzalanmıştır.
- 6) Şirket'in İstanbul Bahçeşehir İspartakule 2. Bölge 4. Kısım Arsa Karşılığı Gelir Paylaşımı İş'i sözleşmesi kapsamında devam eden Avrupa Konutları İspartakule 3 projesindeki, ekspertiz değerleri toplamı 115.786 + KDV olan 644 adet konutun tamamı, 130.000 TL + KDV bedel üzerinden, 14 Ağustos 2012 tarihine kadar ödemesinin tamamlanması şartı ile ilgili firmaya satılmıştır.
- 7) Şirket'in yüklenici firma tarafından yapımına devam edilen İstanbul Bahçeşehir İspartakule 2. Bölge 4.Kısım Arsa Karşılığı Gelir Paylaşımı İş'i (Avrupa Konutları İspartakule 3 projesi) Ortaklık hisse oranlarında değişiklik olmuştur. Bu durum ile ilgili Yüklenici ve Ortak Girişim kendi aralarında adı ortaklık sözleşmesi imzalamıştır.
- 8) Şirket'in yüklenici firma tarafından yapımına devam edilen İstanbul Ataşehir Batı Bölgesi 1. Kısım 4. Bölge Varyap Meridian projesi Arsa Satışı Karşılığı Gelir Paylaşımı İş'inde, Satış Toplam Geliri 766.000 TL'den 885.000 TL'ye; Şirket'in payı ise 338.189 TL'den 390.727 TL'ye yükselmiştir. Belirtilen yeni durum ile ilgili Yüklenici ile sözleşmeye ek 8 No.lu Protokol düzenlenerek imzalanmıştır.
- 9) Şirket'in İstanbul Ataşehir Doğu Bölgesi 2. Etap Arsa Satışı Karşılığı Gelir Paylaşımı İş'i (Metropol İstanbul projesi) kapsamında, daha öncesinde yapı ruhsatları alınan 3386 Ada 1 Parselde yer alan 308 adet konuta ilave olarak, 356 adet ticari ünitenin de kısmi yapı ruhsatları alınmış olup, projenin kalanında da yapı ruhsatları alınması için çalışmalar devam etmektedir."
- 10) Şirket'in Kırklareli Lüleburgaz Konut, Villa, 24 Derslikli İlköğretim Okulu İnşaatları ve Camii Subasman İnşaatı ile Ada İçi Altyapı ve Çevre Düzenleme İkmal İşleri'nin Kesin Kabulü yapılmış olup Kesin Kabul Tutanağı 08 Şubat 2012 tarihinde onaylanmıştır.

EMLAK KONUT GAYRİMENKUL YATIRIM ORTAKLIĞI A.Ş.

(Tutarlar aksi belirtilmedikçe bin Türk Lirası ("TL") olarak ifade edilmiştir.)

EK DİPNOT - PORTFOY SINIRLAMALARINA UYUMUN KONTROLÜ

	Konsolide Olmayan (Bireysel) Finansal Tablo Ana Hesap Kalemleri	İlgili Düzenleme	Cari Dönem (TL)	Önceki Dönem (TL) (*)
A	Para ve Sermaye Piyasası Araçları	Seri: VI, No:11, Md.27/ (b)	1.045.503	1.626.594
B	Gayrimenkuller, Gayrimenkule Dayalı Projeler, Gayrimenkule Dayalı Haklar	Seri: VI, No:11, Md.27/ (a)	4.389.212	4.017.426
C	İştirakler	Seri: VI, No:11, Md.27/ (b)	-	-
	İlişkili Taraflardan Alacaklar (Ticari Olmayan)	Seri: VI, No:11, Md.24/ (g)	-	-
	Diğer Varlıklar		2.079.534	1.606.061
D	Toplam Varlıklar (Aktif Toplamı)	Seri: VI, No:11, Md.4/ (i)	7.514.249	7.250.081
E	Finansal Borçlar	Seri: VI, No:11, Md.35	1.099.552	1.255.501
F	Diğer Finansal Yükümlülükler	Seri: VI, No:11, Md.35	-	-
G	Finansal Kiralama Borçları	Seri: VI, No:11, Md.35	-	-
H	İlişkili Taraflara Borçlar (Ticari Olmayan)	Seri: VI, No:11, Md.24/ (g)	-	-
I	Özkaynaklar	Seri: VI, No:11, Md.35	3.802.903	3.750.075
	Diğer Kaynaklar		2.611.794	2.244.505
D	Toplam Kaynaklar	Seri: VI, No:11, Md.4/ (i)	7.514.249	7.250.081

	Konsolide Olmayan (Bireysel) Diğer Finansal Bilgiler	İlgili Düzenleme	Cari Dönem (TL)	Önceki Dönem (TL) (*)
A1	Para ve Sermaye Piyasası Araçlarının 3 Yıllık Gayrimenkul Ödemeleri İçin Tutulan Kısım	Seri: VI, No:11, Md.27/ (b)	161.262	281.523
A2	Vadeli / Vadesiz/ Döviz	Seri: VI, No:11, Md.27/ (b)	470.290	1.538.661
A3	Yabancı Sermaye Piyasası Araçları	Seri: VI, No:11, Md.27/ (c)	-	-
B1	Yabancı Gayrimenkuller, Gayrimenkule Dayalı Projeler, Gayrimenkule Dayalı Haklar	Seri: VI, No:11, Md.27/ (c)	-	-
B2	Atıl Tutulan Arsa / Araziler	Seri: VI, No:11, Md.27/ (d)	333.840	166.776
C1	Yabancı İştirakler	Seri: VI, No:11, Md.27/ (c)	-	-
C2	İşletmeci Şirkete İştirakler	Seri: VI, No:11, Md.32 / A	-	-
J	Gayrinakdi Krediler	Seri: VI, No:11, Md.35	-	-
K	Üzerine Proje geliştirilecek mülkiyeti ortaklığa ait olmayan ipotekli arsaların ipotek bedelleri	Seri: VI, No:11, Md.25/ (n)	-	-

(*) Önceki dönem tutarları Not 2.3'de detaylandırılan yeniden düzenlemelerin etkileri dikkate alınarak hazırlanmıştır.

EMLAK KONUT GAYRİMENKUL YATIRIM ORTAKLIĞI A.Ş.

(Tutarlar aksi belirtilmedikçe bin Türk Lirası ("TL") olarak ifade edilmiştir.)

EK DİPNOT - PORTFOY SINIRLAMALARINA UYUMUN KONTROLÜ (Devamı)

	Portföy Sınırlamaları	İlgili Düzenleme	Cari Dönem (%)	Önceki Dönem (%)	Asgari / Azami Oran
1	Üzerinde proje geliştirilecek mülkiyeti ortaklığa ait olmayan ipotekli arsaların ipotek bedelleri	Seri: VI, No:11, Md.25/ (n)	0%	0%	10%
2	Gayrimenkuller, gayrimenkule dayalı projeler, gayrimenkule dayalı haklar	Seri: VI, No:11, Md.27/ (a), (b)	61%	59%	50%
3	Para ve sermaye piyasası araçları ile iştirakler	Seri: VI, No:11, Md.27/ (b)	12%	19%	50%
4	Yabancı gayrimenkuller, gayrimenkule dayalı projeler, gayrimenkule dayalı haklar, iştirakler, sermaye piyasası araçları	Seri: VI, No:11, Md.27/ (c)	0%	0%	49%
5	Atıl tutulan arsa / araziler	Seri: VI, No:11, Md.27/ (d)	4%	2%	20%
6	İşletmeci şirkete iştirak	Seri: VI, No:11, Md.32 / A	0%	0%	10%
7	Borçlanma sınırı	Seri: VI, No:11, Md.35	29%	33%	500%
8	Vadeli / vadesiz TL / Döviz	Seri: VI, No:11, Md.27/ (b)	4%	17%	10%

Seri: VI, No:11 sayılı "Gayrimenkul Yatırım Ortaklıklarına İlişkin Esaslar Tebliği"nde değişiklik yapan Seri:VI, No:29 sayılı Tebliğ'in 28.07.2011 tarihinde yürürlüğe girmesiyle birlikte 30.09.2011 tarihli finansal tablolarından itibaren geçerli olmak üzere, gayrimenkul yatırım ortaklıkları tarafından portföy tablosu hazırlanması uygulanmasına son verilmiş ve Sermaye Piyasası Kurulu Karar Organı'nın 14.10.2011 tarih ve 34/972 sayılı Kararı ile portföy ile ilgili tüm bilgilerin Ek Dipnot olarak "Portföy Sınırlamalarına Uyumun Kontrolü Tablosu'nda" yer verilmesine karar verilmiştir.

Portföy Sınırlamalarına Uyumun Kontrolü Tablosu'nda yer alan bilgiler Seri: VI, No:11 sayılı "Gayrimenkul Yatırım Ortaklıklarına İlişkin Esaslar Tebliği"nin portföy sınırlamalarına uyumun kontrolüne ilişkin hükümleri çerçevesinde hazırlanmıştır.

.....

EK-2
PROJELER DEĞERLEME RAPORU

GAYRİMENKUL DEĞERLEME RAPOR ÖZETİ	
DEĞERLEME KONUSU İŞİN İSMİ	İSTANBUL İLİ KÜÇÜKÇEKMECE İLÇESİ HALKALI MAHALLESİ AVRUPA KONUTLARI ATAKTEN 3 PROJESİ 2309 ADET BAĞIMSIZ BÖLÜM DEĞERLEME RAPORU
DEĞERLEMEYİ TALEP EDEN KURUM	EMLAK KONUT GAYRİMENKUL YATIRIM ORTAKLIĞI A.Ş.
RAPORU HAZIRLAYAN KURUM	YETKİN GAYRİMENKUL DEĞERLEME VE DANIŞMANLIK A.Ş.
RAPOR TARİHİ	29.12.2011
DEĞERLEME KONUSU GAYRİMENKULLER HAKKINDA ÖZET BİLGİ	
TAPU BİLGİLERİ	Gayrimenkuller üzerinde kısıtlayıcı etken bulunmamaktadır.
MEVCUT KULLANIM	İNŞAAT HALİNDE
İMAR DURUMU	E=1.60 H=Serbest Konut Alanı,
DEĞERLEME RAPORUNDA TAKDİR OLUNAN DEĞERLER (KDV HARİÇ)	
PROJENİN ARSA DEĞERİ	242.117.200,00 TL
PROJENİN MEVCUT DURUM DEĞERİ	580.917.200,00 TL
PROJENİN TAMAMLANMASI DURUMUNDAKİ DEĞERİ	933.833.927,95

GAYRİMENKUL DEĞERLEME RAPOR ÖZETİ	
DEĞERLEME KONUSU İŞİN İSMİ	KOCAELİ İLİ GEBZE İLÇESİ GÜZELLER MAHALLESİ GEBZE 1. ETAP (5797 ADA 1 PARSEL) DEĞERLEME RAPORU
DEĞERLEMEYİ TALEP EDEN KURUM	EMLAK KONUT GAYRİMENKUL YATIRIM ORTAKLIĞI A.Ş.
RAPORU HAZIRLAYAN KURUM	YETKİN GAYRİMENKUL DEĞERLEME VE DANIŞMANLIK A.Ş.
RAPOR TARİHİ	28.12.2011
DEĞERLEME KONUSU GAYRİMENKULLER HAKKINDA ÖZET BİLGİ	
TAPU BİLGİLERİ	Emlak Konut GYO A.Ş. mülkiyetinde olan gayrimenkuller üzerinde takyidat bulunmamaktadır. Kat irtifaki tesis işlemi gerçekleştirilmemiştir.
MEVCUT KULLANIM	İNŞAAT HALİNDE
İMAR DURUMU	5797 Ada 1 no.lu parsel Emsal=1,00 yapılaşma koşulu ile "Konut Alanı" olarak planlanmıştır.
DEĞERLEME RAPORUNDA TAKDİR OLUNAN DEĞERLER (KDV HARİÇ)	
PROJENİN ARSA DEĞERİ	18.024.169,50 TL
PROJENİN MEVCUT DURUM DEĞERİ	53.080.000,00 TL
PROJENİN TAMAMLANMASI DURUMUNDAKİ DEĞERİ	73.330.646,00 TL

GAYRİMENKUL DEĞERLEME RAPOR ÖZETİ	
DEĞERLEME KONUSU İŞİN İSMİ	KOCAELİ İLİ GEBZE İLÇESİ GÜZELLER MAHALLESİ GEBZE 2. ETAP DEĞERLEME RAPORU
DEĞERLEMEYİ TALEP EDEN KURUM	EMLAK KONUT GAYRİMENKUL YATIRIM ORTAKLIĞI A.Ş.
RAPORU HAZIRLAYAN KURUM	YETKİN GAYRİMENKUL DEĞERLEME VE DANIŞMANLIK A.Ş.
RAPOR TARİHİ	28.12.2011
DEĞERLEME KONUSU GAYRİMENKULLER HAKKINDA ÖZET BİLGİ	
TAPU BİLGİLERİ	Tamamı Emlak Konut GYO A.Ş. mülkiyetinde olan gayrimenkuller üzerinde takyidat bulunmamaktadır.
MEVCUT KULLANIM	İNŞAAT HALİNDE
İMAR DURUMU	Gayrimenkuller Emsal=1,00 yapılaşma koşulları ile "Konut Alanı" olarak planlanmıştır.
DEĞERLEME RAPORUNDA TAKDİR OLUNAN DEĞERLER (KDV HARİÇ)	
PROJENİN ARSA DEĞERİ	26.556.624,90 TL
PROJENİN MEVCUT DURUM DEĞERİ	68.625.000,00 TL
PROJENİN TAMAMLANMASI DURUMUNDAKİ DEĞERİ	110.169.579,00 TL

GAYRİMENKUL DEĞERLEME RAPOR ÖZETİ	
DEĞERLEME KONUSU İŞİN İSMİ	İSTANBUL İLİ AVCILAR İLÇESİ İSPARTAKULE-3 AVRUPA KONUTLARI PROJESİ 656 ADET BAĞIMSIZ BÖLÜM DEĞERLEME RAPORU
DEĞERLEMEYİ TALEP EDEN KURUM	EMLAK KONUT GAYRİMENKUL YATIRIM ORTAKLIĞI A.Ş.
RAPORU HAZIRLAYAN KURUM	YETKİN GAYRİMENKUL DEĞERLEME VE DANIŞMANLIK A.Ş.
RAPOR TARİHİ	16.12.2011
DEĞERLEME KONUSU GAYRİMENKULLER HAKKINDA ÖZET BİLGİ	
TAPU BİLGİLERİ	Gayrimenkul üzerinde takyidat yoktur.
MEVCUT KULLANIM	İNŞAAT HALİNDE
İMAR DURUMU	E=2,00 H=SERBEST
DEĞERLEME RAPORUNDA TAKDİR OLUNAN DEĞERLER (KDV HARİÇ)	
PROJENİN ARSA DEĞERİ	44.523.600,00 TL
PROJENİN MEVCUT DURUM DEĞERİ	50.628.116,00 TL
PROJENİN TAMAMLANMASI DURUMUNDAKİ DEĞERİ	145.615.435,43 TL
PROJENİN TAMAMLANMASI HALİNDE EMLAK KONUT GYO A.Ş. HİSSESİNE DÜŞEN DEĞER	50.965.402,40 TL

GAYRİMENKUL DEĞERLEME RAPOR ÖZETİ	
DEĞERLEME KONUSU İŞİN İSMİ	İSTANBUL İLİ ATAŞEHİR İLÇESİ MY TOWERLAND PROJESİ 587 ADET BAĞIMSIZ BÖLÜM DEĞERLEME RAPORU
DEĞERLEMEYİ TALEP EDEN KURUM	EMLAK KONUT GAYRİMENKUL YATIRIM ORTAKLIĞI A.Ş.
RAPORU HAZIRLAYAN KURUM	YETKİN GAYRİMENKUL DEĞERLEME VE DANIŞMANLIK A.Ş.
RAPOR TARİHİ	30.12.2011
DEĞERLEME KONUSU GAYRİMENKULLER HAKKINDA ÖZET BİLGİ	
TAPU BİLGİLERİ	Tamamı Emlak Konut GYO A.Ş. mülkiyetinde olan gayrimenkuller üzerinde takyidat bulunmamaktadır.
MEVCUT KULLANIM	İNŞAAT HALİNDE
İMAR DURUMU	2445 Ada 2 no.lu parsel MaxTaks:0,25 Kaks:2,77 yapılaşma koşulları ile "Konut Alanı", 2446 Ada 2 no.lu parsel MaxTaks:0,60 Kaks:1,80 yapılaşma koşulları ile "Ticaret Alanı", 3382 Ada 1 no.lu parsel MaxTaks:0,25 Kaks:2,24 yapılaşma koşulları ile "Konut Alanı" olarak planlanmıştır.
DEĞERLEME RAPORUNDA TAKDİR OLUNAN DEĞERLER (KDV HARİÇ)	
PROJENİN ARSA DEĞERİ	128.776.528,75 TL
PROJENİN MEVCUT DURUM DEĞERİ	218.706.000,00 TL
PROJENİN TAMAMLANMASI DURUMUNDAKİ DEĞERİ	546.714.027,00 TL
PROJENİN TAMAMLANMASI HALİNDE EMLAK KONUT GYO A.Ş. HİSSESİNE DÜŞEN DEĞER	256.955.592,69 TL

EK-2
PROJELER DEĞERLEME RAPORU

GAYRİMENKUL DEĞERLEME RAPOR ÖZETİ	
DEĞERLEME KONUSU İŞİN İSMİ	İSTANBUL İLİ TUZLA İLÇESİ AYDINLI MAHALLESİ TUZLA 1. ETAP 1.KISIM DEĞERLEME RAPORU
DEĞERLEMİYİ TALEP EDEN KURUM	EMLAK KONUT GAYRİMENKUL YATIRIM ORTAKLIĞI A.Ş.
RAPORU HAZIRLAYAN KURUM	YETKİN GAYRİMENKUL DEĞERLEME VE DANIŞMANLIK A.Ş.
RAPOR TARİHİ	29.12.2011
DEĞERLEME KONUSU GAYRİMENKULLER HAKKINDA ÖZET BİLGİ	
TAPU BİLGİLERİ	Emlak Konut GYO A.Ş. mülkiyetinde olan 8891 Ada 1 no.lu ve 4331 no.lu parsellerin üzerinde takyidat bulunmamaktadır. 8890 Ada 3 no.lu ve 8891 Ada 2 no.lu parsellerin mülkiyeti TOKİ'ye aittir.
MEVCUT KULLANIM	İNŞAAT HALİNDE
İMAR DURUMU	8891 Ada 1 no.lu parcel, H=Serbest, E=1.75 yapılaşma koşullarında "K1" lejantı ile konut alanı olarak, 4331 no.lu parcel ise "K2" lejantı ile Konut alanı olarak, 8890 Ada 3 no.lu parcel Dini Tesis Alanı, 8891 Ada 2 no.lu parcel Eğitim Tesis Alanı olarak planlanmıştır.
DEĞERLEME RAPORUNDA TAKDİR OLUNAN DEĞERLER (KDV HARİÇ)	
PROJENİN ARSA DEĞERİ	16.336.094,00 TL
PROJENİN MEVCUT DURUM DEĞERİ	17.308.000,00 TL
PROJENİN TAMAMLANMASI DURUMUNDAKİ DEĞERİ	93.089.680,00 TL

GAYRİMENKUL DEĞERLEME RAPOR ÖZETİ	
DEĞERLEME KONUSU İŞİN İSMİ	İSTANBUL İLİ AVCIILAR İLÇESİ BİZİM EVLER 4. ETAP DEĞERLEME RAPORU
DEĞERLEMİYİ TALEP EDEN KURUM	EMLAK KONUT GAYRİMENKUL YATIRIM ORTAKLIĞI A.Ş.
RAPORU HAZIRLAYAN KURUM	YETKİN GAYRİMENKUL DEĞERLEME VE DANIŞMANLIK A.Ş.
RAPOR TARİHİ	14.11.2011
DEĞERLEME KONUSU GAYRİMENKULLER HAKKINDA ÖZET BİLGİ	
TAPU BİLGİLERİ	İSTANBUL İLİ AVCIILAR İLÇESİ FIRUZKÖY MAHALLESİNDE 1 ADET ARSA, 60.085,38 m ² Bkz. Rapor - Gayrimenkulün Tapu Bilgileri
MEVCUT KULLANIM	BOŞ
İMAR DURUMU	E: 2,00, Konut Alanı, Bkz. Rapor - Gayrimenkulün İmar Durumu
DEĞERLEME RAPORUNDA TAKDİR OLUNAN DEĞERLER (KDV HARİÇ)	
PROJENİN ARSA DEĞERİ	78.110.994,00 TL
PROJENİN MEVCUT DURUM DEĞERİ	101.856.000,00 TL
PROJENİN TAMAMLANMASI DURUMUNDAKİ DEĞERİ	253.251.405,38 TL
PROJENİN TAMAMLANMASI HALİNDE EMLAK KONUT GYO A.Ş. HİSSESİNE DÜŞEN DEĞER	88.637.991,78 TL

GAYRİMENKUL DEĞERLEME RAPOR ÖZETİ	
DEĞERLEME KONUSU İŞİN İSMİ	İSTANBUL İLİ AVCIILAR İLÇESİ İSPARTAKULE AVRUPA KONUTLARI 1 ADET BAĞIMSIZ BÖLÜM DEĞERLEME RAPORU
DEĞERLEMİYİ TALEP EDEN KURUM	EMLAK KONUT GAYRİMENKUL YATIRIM ORTAKLIĞI A.Ş.
RAPORU HAZIRLAYAN KURUM	YETKİN GAYRİMENKUL DEĞERLEME VE DANIŞMANLIK A.Ş.
RAPOR TARİHİ	30.12.2011
DEĞERLEME KONUSU GAYRİMENKULLER HAKKINDA ÖZET BİLGİ	
TAPU BİLGİLERİ	Gayrimenkul üzerinde takyidat yoktur.
MEVCUT KULLANIM	KULLANIMDA
DEĞERLEME RAPORUNDA TAKDİR OLUNAN DEĞERLER (KDV HARİÇ)	
PROJENİN ARSA DEĞERİ	35.462.000,00 TL
PROJENİN MEVCUT DURUM DEĞERİ	44.724.601,11 TL
PROJENİN TAMAMLANMASI DURUMUNDAKİ DEĞERİ	105.605.927,57 TL
PROJENİN TAMAMLANMASI HALİNDE EMLAK KONUT GYO A.Ş. HİSSESİNE DÜŞEN DEĞER	47.888.226,47 TL

GAYRİMENKUL DEĞERLEME RAPOR ÖZETİ	
DEĞERLEME KONUSU İŞİN İSMİ	İSTANBUL İLİ AVCIILAR İLÇESİ İSPARTAKULE 1STANBUL PROJESİ 1188 ADET BAĞIMSIZ BÖLÜM DEĞERLEME RAPORU
DEĞERLEMİYİ TALEP EDEN KURUM	EMLAK KONUT GAYRİMENKUL YATIRIM ORTAKLIĞI A.Ş.
RAPORU HAZIRLAYAN KURUM	YETKİN GAYRİMENKUL DEĞERLEME VE DANIŞMANLIK A.Ş.
RAPOR TARİHİ	29.12.2011
DEĞERLEME KONUSU GAYRİMENKULLER HAKKINDA ÖZET BİLGİ	
TAPU BİLGİLERİ	Gayrimenkuller üzerinde takyidat yoktur. Beyan ve irtifak hakkı vardır.
MEVCUT KULLANIM	İNŞAAT HALİNDE
DEĞERLEME RAPORUNDA TAKDİR OLUNAN DEĞERLER (KDV HARİÇ)	
PROJENİN ARSA DEĞERİ	119.330.322,00 TL
PROJENİN MEVCUT DURUM DEĞERİ	143.830.322,00 TL
PROJENİN TAMAMLANMASI DURUMUNDAKİ DEĞERİ	439.235.115,85 TL
PROJENİN TAMAMLANMASI HALİNDE EMLAK KONUT GYO A.Ş. HİSSESİNE DÜŞEN DEĞER	158.549.993,02 TL

GAYRİMENKUL DEĞERLEME RAPOR ÖZETİ	
DEĞERLEME KONUSU İŞİN İSMİ	İSTANBUL İLİ AVCIILAR İLÇESİ İSPARTAKULE-2 AVRUPA KONUTLARI 7 ADET BAĞIMSIZ BÖLÜM DEĞERLEME RAPORU
DEĞERLEMİYİ TALEP EDEN KURUM	EMLAK KONUT GAYRİMENKUL YATIRIM ORTAKLIĞI A.Ş.
RAPORU HAZIRLAYAN KURUM	YETKİN GAYRİMENKUL DEĞERLEME VE DANIŞMANLIK A.Ş.
RAPOR TARİHİ	30.12.2011
DEĞERLEME KONUSU GAYRİMENKULLER HAKKINDA ÖZET BİLGİ	
TAPU BİLGİLERİ	Gayrimenkuller üzerinde takyidat yoktur.
MEVCUT KULLANIM	KULLANIMDA
DEĞERLEME RAPORUNDA TAKDİR OLUNAN DEĞERLER (KDV HARİÇ)	
PROJENİN ARSA DEĞERİ	25.870.160,00 TL
PROJENİN MEVCUT DURUM DEĞERİ	33.113.133,63 TL
PROJENİN TAMAMLANMASI DURUMUNDAKİ DEĞERİ	80.640.740,55 TL
PROJENİN TAMAMLANMASI HALİNDE EMLAK KONUT GYO A.Ş. HİSSESİNE DÜŞEN DEĞER	37.256.885,85 TL

GAYRİMENKUL DEĞERLEME RAPOR ÖZETİ	
DEĞERLEME KONUSU İŞİN İSMİ	İSTANBUL İLİ AVCIILAR İLÇESİ İSPARTAKULE BİZİMEVLER-3 PROJESİ 409 ADET BAĞIMSIZ BÖLÜM DEĞERLEME RAPORU
DEĞERLEMİYİ TALEP EDEN KURUM	EMLAK KONUT GAYRİMENKUL YATIRIM ORTAKLIĞI A.Ş.
RAPORU HAZIRLAYAN KURUM	YETKİN GAYRİMENKUL DEĞERLEME VE DANIŞMANLIK A.Ş.
RAPOR TARİHİ	29.12.2011
DEĞERLEME KONUSU GAYRİMENKULLER HAKKINDA ÖZET BİLGİ	
TAPU BİLGİLERİ	Gayrimenkuller üzerinde takyidat yoktur. İrtifak hakkı vardır.
MEVCUT KULLANIM	İNŞAAT HALİNDE
DEĞERLEME RAPORUNDA TAKDİR OLUNAN DEĞERLER (KDV HARİÇ)	
PROJENİN ARSA DEĞERİ	57.132.950,00 TL
PROJENİN MEVCUT DURUM DEĞERİ	137.649.518,42 TL
PROJENİN TAMAMLANMASI DURUMUNDAKİ DEĞERİ	198.963.126,76 TL
PROJENİN TAMAMLANMASI HALİNDE EMLAK KONUT GYO A.Ş. HİSSESİNE DÜŞEN DEĞER	80.372.891,51 TL

EK-2
PROJELER DEĞERLEME RAPORU

GAYRİMENKUL DEĞERLEME RAPOR ÖZETİ	
DEĞERLEME KONUSU İŞİN İSMİ	İSTANBUL İLİ AVCILAR İLÇESİ İSPARTAKULE AĞAOĞLU MY TOWN 64 ADET BAĞIMSIZ BÖLÜM DEĞERLEME RAPORU
DEĞERLEMİYİ TALEP EDEN KURUM	EMLAK KONUT GAYRİMENKUL YATIRIM ORTAKLIĞI A.Ş.
RAPORU HAZIRLAYAN KURUM	YETKİN GAYRİMENKUL DEĞERLEME VE DANIŞMANLIK A.Ş.
RAPOR TARİHİ	29.12.2011
DEĞERLEME KONUSU GAYRİMENKULLER HAKKINDA ÖZET BİLGİ	
TAPU BİLGİLERİ	-
MEVCUT KULLANIM	KULLANIMDA
DEĞERLEME RAPORUNDA TAKDİR OLUNAN DEĞERLER (KDV HARİCİ)	
PROJENİN ARSA DEĞERİ	42.036.214,00 TL
PROJENİN MEVCUT DURUM DEĞERİ	76.022.342,43 TL
PROJENİN TAMAMLANMASI DURUMUNDAKİ DEĞERİ	145.808.373,73 TL
PROJENİN TAMAMLANMASI HALİNDE EMLAK KONUT GYO A.Ş. HİSSESİNE DÜŞEN DEĞER	51.032.930,81 TL

GAYRİMENKUL DEĞERLEME RAPOR ÖZETİ	
DEĞERLEME KONUSU İŞİN İSMİ	İSTANBUL İLİ AVCILAR İLÇESİ İSPARTAKULE
DEĞERLEMİYİ TALEP EDEN KURUM	UNIKONUT PROJESİ 374 ADET BAĞIMSIZ BÖLÜM DEĞERLEME RAPORU
RAPORU HAZIRLAYAN KURUM	EMLAK KONUT GAYRİMENKUL YATIRIM ORTAKLIĞI A.Ş.
RAPOR TARİHİ	30.12.2011
DEĞERLEME KONUSU GAYRİMENKULLER HAKKINDA ÖZET BİLGİ	
TAPU BİLGİLERİ	Gayrimenkuller üzerinde takyidat yoktur.
MEVCUT KULLANIM	İNŞAAT HALİNDE
DEĞERLEME RAPORUNDA TAKDİR OLUNAN DEĞERLER (KDV HARİCİ)	
PROJENİN ARSA DEĞERİ	24.506.000,00 TL
PROJENİN MEVCUT DURUM DEĞERİ	24.864.960,49 TL
PROJENİN TAMAMLANMASI DURUMUNDAKİ DEĞERİ	88.245.117,43 TL
PROJENİN TAMAMLANMASI HALİNDE EMLAK KONUT GYO A.Ş. HİSSESİNE DÜŞEN DEĞER	36.805.404,52 TL

GAYRİMENKUL DEĞERLEME RAPOR ÖZETİ	
DEĞERLEME KONUSU İŞİN İSMİ	İSTANBUL İLİ BAŞAKŞEHİR İLÇESİ KAYABAŞI MAHALLESİ KAYAŞEHİR MERKEZ AVM 236 BAĞIMSIZ BÖLÜM DEĞERLEME RAPORU
DEĞERLEMİYİ TALEP EDEN KURUM	EMLAK KONUT GAYRİMENKUL YATIRIM ORTAKLIĞI A.Ş.
RAPORU HAZIRLAYAN KURUM	YETKİN GAYRİMENKUL DEĞERLEME VE DANIŞMANLIK A.Ş.
RAPOR TARİHİ	28.12.2011
DEĞERLEME KONUSU GAYRİMENKULLER HAKKINDA ÖZET BİLGİ	
MEVCUT KULLANIM	İNŞAAT HALİNDE
DEĞERLEME RAPORUNDA TAKDİR OLUNAN DEĞERLER (KDV HARİCİ)	
PROJENİN ARSA DEĞERİ	35.571.704,50 TL
PROJENİN MEVCUT DURUM DEĞERİ	81.096.525,40 TL
PROJENİN TAMAMLANMASI DURUMUNDAKİ DEĞERİ	135.781.359,58 TL
PROJENİN TAMAMLANMASI HALİNDE EMLAK KONUT GYO A.Ş. HİSSESİNE DÜŞEN DEĞER	47.983.494,81 TL

GAYRİMENKUL DEĞERLEME RAPOR ÖZETİ	
DEĞERLEME KONUSU İŞİN İSMİ	İSTANBUL İLİ BAŞAKŞEHİR İLÇESİ SPRADON VADI PROJESİ (541 ADA 1 PARSEL) DEĞERLEME RAPORU
DEĞERLEMİYİ TALEP EDEN KURUM	EMLAK KONUT GAYRİMENKUL YATIRIM ORTAKLIĞI A.Ş.
RAPORU HAZIRLAYAN KURUM	YETKİN GAYRİMENKUL DEĞERLEME VE DANIŞMANLIK A.Ş.
RAPOR TARİHİ	30.12.2011
DEĞERLEME KONUSU GAYRİMENKULLER HAKKINDA ÖZET BİLGİ	
TAPU BİLGİLERİ	Kat İrtifakı tesis edilmiş durumda olup tüm bağımsız bölümler üzerinde Boğaziçi Elektrik Dağıtım A.Ş. lehine kira sözleşmesi bulunmaktadır.
MEVCUT KULLANIM	BOŞ
İMAR DURUMU	Ticaret için E=0.50, konut için E=1.50 yapılaşma koşulunda "Ticaret+Konut Alanı"
DEĞERLEME RAPORUNDA TAKDİR OLUNAN DEĞERLER (KDV HARİCİ)	
PROJENİN ARSA DEĞERİ	52.387.312,50 TL
PROJENİN MEVCUT DURUM DEĞERİ	59.546.812,50 TL
PROJENİN TAMAMLANMASI DURUMUNDAKİ DEĞERİ	203.974.324,00 TL
PROJENİN TAMAMLANMASI HALİNDE EMLAK KONUT GYO A.Ş. HİSSESİNE DÜŞEN DEĞER	53.033.324,24 TL

GAYRİMENKUL DEĞERLEME RAPOR ÖZETİ	
DEĞERLEME KONUSU İŞİN İSMİ	İSTANBUL İLİ ÇEKMEKÖY İLÇESİ ALEM DAĞ EMLAK KONUTLARI PROJESİ 1200 ADET BAĞIMSIZ BÖLÜM DEĞERLEME RAPORU
DEĞERLEMİYİ TALEP EDEN KURUM	EMLAK KONUT GAYRİMENKUL YATIRIM ORTAKLIĞI A.Ş.
RAPORU HAZIRLAYAN KURUM	YETKİN GAYRİMENKUL DEĞERLEME VE DANIŞMANLIK A.Ş.
RAPOR TARİHİ	29.12.2011
DEĞERLEME KONUSU GAYRİMENKULLER HAKKINDA ÖZET BİLGİ	
TAPU BİLGİLERİ	Gayrimenkuller üzerinde "Kamu hizmetlerine ayrılan yerler ile Maliye Bakanlığın'ca değişik ihtiyaçlarla talep edilen taşınmazlar bedelsiz olarak Hazineye iade edilir" beyanı bulunmaktadır.
MEVCUT KULLANIM	İNŞAAT HALİNDE
DEĞERLEME RAPORUNDA TAKDİR OLUNAN DEĞERLER (KDV HARİCİ)	
PROJENİN ARSA DEĞERİ	57.538.759,35 TL
PROJENİN MEVCUT DURUM DEĞERİ	125.925.000,00 TL
PROJENİN TAMAMLANMASI DURUMUNDAKİ DEĞERİ	207.693.168,00 TL

GAYRİMENKUL DEĞERLEME RAPOR ÖZETİ	
DEĞERLEME KONUSU İŞİN İSMİ	İSTANBUL İLİ KÜÇÜKÇEKMECE İLÇESİ HALKALI MAHALLESİ ELITE CITY PROJESİ (648 ADA 2 PARSEL) DEĞERLEME RAPORU
DEĞERLEMİYİ TALEP EDEN KURUM	EMLAK KONUT GAYRİMENKUL YATIRIM ORTAKLIĞI A.Ş.
RAPORU HAZIRLAYAN KURUM	YETKİN GAYRİMENKUL DEĞERLEME VE DANIŞMANLIK A.Ş.
RAPOR TARİHİ	29.12.2011
DEĞERLEME KONUSU GAYRİMENKULLER HAKKINDA ÖZET BİLGİ	
MEVCUT KULLANIM	BOŞ
DEĞERLEME RAPORUNDA TAKDİR OLUNAN DEĞERLER (KDV HARİCİ)	
PROJENİN ARSA DEĞERİ	56.769.649,00 TL
PROJENİN MEVCUT DURUM DEĞERİ	94.209.649,00 TL
PROJENİN TAMAMLANMASI DURUMUNDAKİ DEĞERİ	178.943.676,00 TL
PROJENİN TAMAMLANMASI HALİNDE EMLAK KONUT GYO A.Ş. HİSSESİNE DÜŞEN DEĞER	62.649.230,28 TL

EK-2
PROJELER DEĞERLEME RAPORU

GAYRİMENKUL DEĞERLEME RAPOR ÖZETİ	
DEĞERLEME KONUSU İŞİN İSMİ	İSTANBUL İLİ KÜÇÜKÇEKMECE İLÇESİ HALKALI MAHALLESİ SOYAK PARKAPARTS PROJESİ (844 ADA 2, 3 ve 478 ADA 8, 9 PARSELLER) DEĞERLEME RAPORU
DEĞERLEMİYİ TALEP EDEN KURUM	EMLAK KONUT GAYRİMENKUL YATIRIM ORTAKLIĞI A.Ş.
RAPORU HAZIRLAYAN KURUM	YETKİN GAYRİMENKUL DEĞERLEME VE DANIŞMANLIK A.Ş.
RAPOR TARİHİ	30.12.2011
DEĞERLEME KONUSU GAYRİMENKULLER HAKKINDA ÖZET BİLGİ	
MEVCUT KULLANIM	BOŞ
DEĞERLEME RAPORUNDA TAKDİR OLUNAN DEĞERLER (KDV HARİÇ)	
PROJENİN ARSA DEĞERİ	79.917.324,00 TL
PROJENİN MEVCUT DURUM DEĞERİ	106.100.070,50 TL
PROJENİN TAMAMLANMASI DURUMUNDAKİ DEĞERİ	393.097.633,00 TL
PROJENİN TAMAMLANMASI HALİNDE EMLAK KONUT GYO A.Ş. HİSSESİNE DÜŞEN DEĞER	102.598.591,97 TL

GAYRİMENKUL DEĞERLEME RAPOR ÖZETİ	
DEĞERLEME KONUSU İŞİN İSMİ	İSTANBUL İLİ SULTANGAZI İLÇESİ HABİPLER MAHALLESİ BATIŞEHİR PROJESİ (1562 ADA 11 PARSEL) DEĞERLEME RAPORU
DEĞERLEMİYİ TALEP EDEN KURUM	EMLAK KONUT GAYRİMENKUL YATIRIM ORTAKLIĞI A.Ş.
RAPORU HAZIRLAYAN KURUM	YETKİN GAYRİMENKUL DEĞERLEME VE DANIŞMANLIK A.Ş.
RAPOR TARİHİ	28.12.2011
DEĞERLEME KONUSU GAYRİMENKULLER HAKKINDA ÖZET BİLGİ	
TAPU BİLGİLERİ	Değerleme Konusu Gayrimenkul üzerinde Türkiye Elektrik Dağıtım A.Ş. lehine kira zərhi bulunmaktadır.
MEVCUT KULLANIM	BOŞ
İMAR DURUMU	E=2.20 Hmax=180 m yapılaşma koşulunda "Özel Koşullu Ticaret Alanı"
DEĞERLEME RAPORUNDA TAKDİR OLUNAN DEĞERLER (KDV HARİÇ)	
PROJENİN ARSA DEĞERİ	429.849.082,00 TL
PROJENİN MEVCUT DURUM DEĞERİ	447.869.082,00 TL
PROJENİN TAMAMLANMASI DURUMUNDAKİ DEĞERİ	1.508.461.500,00 TL
PROJENİN TAMAMLANMASI HALİNDE EMLAK KONUT GYO A.Ş. HİSSESİNE DÜŞEN DEĞER	495.526.026,15 TL

GAYRİMENKUL DEĞERLEME RAPOR ÖZETİ	
DEĞERLEME KONUSU İŞİN İSMİ	İSTANBUL İLİ ÜSKÜDAR İLÇESİ BURHANIYE MAHALLESİ SEHRİZAR KONAKLARI PROJESİ (1326 ADA 60 PARSEL) DEĞERLEME RAPORU
DEĞERLEMİYİ TALEP EDEN KURUM	EMLAK KONUT GAYRİMENKUL YATIRIM ORTAKLIĞI A.Ş.
RAPORU HAZIRLAYAN KURUM	YETKİN GAYRİMENKUL DEĞERLEME VE DANIŞMANLIK A.Ş.
RAPOR TARİHİ	30.12.2011
DEĞERLEME KONUSU GAYRİMENKULLER HAKKINDA ÖZET BİLGİ	
TAPU BİLGİLERİ	Gayrimenkul üzerinde kısıtlayıcı bir etken bulunmamaktadır.
MEVCUT KULLANIM	İNŞAAT HALİNDE
İMAR DURUMU	TAKS= 0.13, Hmax= 9.50 m, ayırık nizam yapılaşma koşullarında konut alanı
DEĞERLEME RAPORUNDA TAKDİR OLUNAN DEĞERLER (KDV HARİÇ)	
PROJENİN ARSA DEĞERİ	148.796.070,00 TL
PROJENİN MEVCUT DURUM DEĞERİ	210.671.070,00 TL
PROJENİN TAMAMLANMASI DURUMUNDAKİ DEĞERİ	421.754.484,00 TL
PROJENİN TAMAMLANMASI HALİNDE EMLAK KONUT GYO A.Ş. HİSSESİNE DÜŞEN DEĞER	210.877.242,00 TL

GAYRİMENKUL DEĞERLEME RAPOR ÖZETİ	
DEĞERLEME KONUSU İŞİN İSMİ	İSTANBUL İLİ BAŞAKŞEHİR İLÇESİ AĞAOĞLU MY WORLD EUROPE PROJESİ 3148 ADET BAĞIMSIZ BÖLÜM DEĞERLEME RAPORU
DEĞERLEMİYİ TALEP EDEN KURUM	EMLAK KONUT GAYRİMENKUL YATIRIM ORTAKLIĞI A.Ş.
RAPORU HAZIRLAYAN KURUM	YETKİN GAYRİMENKUL DEĞERLEME VE DANIŞMANLIK A.Ş.
RAPOR TARİHİ	30.12.2011
DEĞERLEME KONUSU GAYRİMENKULLER HAKKINDA ÖZET BİLGİ	
TAPU BİLGİLERİ	Gayrimenkuller üzerinde taksit yoktur.
MEVCUT KULLANIM	İNŞAAT HALİNDE
DEĞERLEME RAPORUNDA TAKDİR OLUNAN DEĞERLER (KDV HARİÇ)	
PROJENİN ARSA DEĞERİ	232.509.858,00 TL
PROJENİN MEVCUT DURUM DEĞERİ	465.900.047,14 TL
PROJENİN TAMAMLANMASI DURUMUNDAKİ DEĞERİ	1.032.494.815,95 TL
PROJENİN TAMAMLANMASI HALİNDE EMLAK KONUT GYO A.Ş. HİSSESİNE DÜŞEN DEĞER	314.910.918,86 TL

GAYRİMENKUL DEĞERLEME RAPOR ÖZETİ	
DEĞERLEME KONUSU İŞİN İSMİ	İSTANBUL İLİ TUZLA İLÇESİ AYDINLI MAHALLESİ TUZLA 1.ETAP 2. KISIM (8890 ADA 1 PARSEL) DEĞERLEME RAPORU
DEĞERLEMİYİ TALEP EDEN KURUM	EMLAK KONUT GAYRİMENKUL YATIRIM ORTAKLIĞI A.Ş.
RAPORU HAZIRLAYAN KURUM	YETKİN GAYRİMENKUL DEĞERLEME VE DANIŞMANLIK A.Ş.
RAPOR TARİHİ	29.12.2011
DEĞERLEME KONUSU GAYRİMENKULLER HAKKINDA ÖZET BİLGİ	
TAPU BİLGİLERİ	Emlak Konut GYO A.Ş. mülkiyetinde olan gayrimenkul üzerinde "14.02.2008 tarih ve 1654 yevmiye no.lu "Kamu hizmetlerine ayrılan yerler ile Maliye Bakanlığıınca değişik ihtiyaçlarla talep edilen taşınmazlar bedelsiz olarak hazineye iade edilir" beyanı bulunmaktadır.
MEVCUT KULLANIM	İNŞAAT HALİNDE
İMAR DURUMU	Gayrimenkul 1/1.000 Ölçekli Uygulama İmar Planında H=Serbest, E=1.75 yapılaşma koşullarında "K1" lejanti ile konut alanı olarak planlanmıştır.
DEĞERLEME RAPORUNDA TAKDİR OLUNAN DEĞERLER (KDV HARİÇ)	
PROJENİN ARSA DEĞERİ	30.049.691,00 TL
PROJENİN MEVCUT DURUM DEĞERİ	88.385.000,00 TL
PROJENİN TAMAMLANMASI DURUMUNDAKİ DEĞERİ	184.500.808,00 TL

GAYRİMENKUL DEĞERLEME RAPOR ÖZETİ	
DEĞERLEME KONUSU İŞİN İSMİ	İZMİR İLİ ÇİĞLİ İLÇESİ MAVİŞEHİR MODERN PROJESİ 108 ADET BAĞIMSIZ BÖLÜM DEĞERLEME RAPORU
DEĞERLEMİYİ TALEP EDEN KURUM	EMLAK KONUT GAYRİMENKUL YATIRIM ORTAKLIĞI A.Ş.
RAPORU HAZIRLAYAN KURUM	YETKİN GAYRİMENKUL DEĞERLEME VE DANIŞMANLIK A.Ş.
RAPOR TARİHİ	30.12.2011
DEĞERLEME KONUSU GAYRİMENKULLER HAKKINDA ÖZET BİLGİ	
TAPU BİLGİLERİ	Emlak Konut Gayrimenkul Yatırım Ortaklığı A.Ş. mülkiyetinde olan gayrimenkuller üzerinde taksit bulunmamaktadır.
MEVCUT KULLANIM	İNŞAAT HALİNDE
İMAR DURUMU	22453 ada 1 no.lu parsel E=1,50 H=Serbest yapılaşma koşulları ile "Konut Alanı" /"Ticaret Alanı" olarak planlanmıştır.
DEĞERLEME RAPORUNDA TAKDİR OLUNAN DEĞERLER (KDV HARİÇ)	
PROJENİN ARSA DEĞERİ	25.146.000,00 TL
PROJENİN MEVCUT DURUM DEĞERİ	65.145.000,00 TL
PROJENİN TAMAMLANMASI DURUMUNDAKİ DEĞERİ	103.284.690,00 TL
PROJENİN TAMAMLANMASI HALİNDE EMLAK KONUT GYO A.Ş. HİSSESİNE DÜŞEN DEĞER	32.018.253,90 TL

EK-2
PROJELER DEĞERLEME RAPORU

GAYRİMENKUL DEĞERLEME RAPOR ÖZETİ	
DEĞERLEME KONUSU İŞİN İSMİ	İZMİR İLİ KARŞIYAKA İLÇESİ MAVİŞEHİR PROJESİ 545 ADET BAĞIMSIZ BÖLÜM DEĞERLEME RAPORU
DEĞERLEMİYİ TALEP EDEN KURUM	EMLAK KONUT GAYRİMENKUL YATIRIM ORTAKLIĞI A.Ş.
RAPORU HAZIRLAYAN KURUM	YETKİN GAYRİMENKUL DEĞERLEME VE DANIŞMANLIK A.Ş.
RAPOR TARİHİ	30.12.2011
DEĞERLEME KONUSU GAYRİMENKULLER HAKKINDA ÖZET BİLGİ	
TAPU BİLGİLERİ	Tamamı Emlak Konut GYO A.Ş. mülkiyetinde olan gayrimenkuller üzerinde takyidat bulunmamaktadır.
MEVCUT KULLANIM	İNŞAAT HALİNDE
İMAR DURUMU	25295 Ada 2 no.lu ve 25696 Ada 1 no.lu parseller Ayırık veya blok nizam, Emsal=1.20 H=Serbest yapılaşma koşulları ile, 26023 Ada 3 no.lu parsel Ayırık veya blok nizam, Emsal=1.50 H=Serbest yapılaşma koşulları ile "Konut Alanı" olarak planlanmıştır.
DEĞERLEME RAPORUNDA TAKDİR OLUNAN DEĞERLER (KDV HARİÇ)	
PROJENİN ARSA DEĞERİ	123.703.700,00 TL
PROJENİN MEVCUT DURUM DEĞERİ	226.945.000,00 TL
PROJENİN TAMAMLANMASI DURUMUNDAKİ DEĞERİ	297.026.585,00 TL

GAYRİMENKUL DEĞERLEME RAPOR ÖZETİ	
DEĞERLEME KONUSU İŞİN İSMİ	İZMİR İLİ KARŞIYAKA İLÇESİ PARK YAŞAM MAVİŞEHİR PROJESİ 521 ADET BAĞIMSIZ BÖLÜM DEĞERLEME RAPORU
DEĞERLEMİYİ TALEP EDEN KURUM	EMLAK KONUT GAYRİMENKUL YATIRIM ORTAKLIĞI A.Ş.
RAPORU HAZIRLAYAN KURUM	YETKİN GAYRİMENKUL DEĞERLEME VE DANIŞMANLIK A.Ş.
RAPOR TARİHİ	30.12.2011
DEĞERLEME KONUSU GAYRİMENKULLER HAKKINDA ÖZET BİLGİ	
TAPU BİLGİLERİ	Emlak Konut Gayrimenkul Yatırım Ortaklığı A.Ş. mülkiyetinde olan gayrimenkuller üzerinde takyidat bulunmamaktadır. Kat irtifakı tesisi işlemi gerçekleşmiştir.
MEVCUT KULLANIM	İNŞAAT HALİNDE
İMAR DURUMU	25295 ada 4 no.lu parsel E=2,20 H=Serbest yapılaşma koşulları ile "Konut Alanı" olarak, 26032 Ada 1 no.lu parsel Emsal=2,00 yapılaşma koşulları ile "Ticaret Alanı" olarak, 9803 Ada 2 no.lu parsel Emsal=1,50 yapılaşma koşulları ile "Ticaret Alanı" olarak planlanmıştır.
DEĞERLEME RAPORUNDA TAKDİR OLUNAN DEĞERLER (KDV HARİÇ)	
PROJENİN ARSA DEĞERİ	106.531.176,00 TL
PROJENİN MEVCUT DURUM DEĞERİ	152.305.000,00 TL
PROJENİN TAMAMLANMASI DURUMUNDAKİ DEĞERİ	318.351.572,00
PROJENİN TAMAMLANMASI HALİNDE EMLAK KONUT GYO A.Ş. HİSSESİNE DÜŞEN DEĞER	79.587.893,00 TL

GAYRİMENKUL DEĞERLEME RAPOR ÖZETİ	
DEĞERLEME KONUSU İŞİN İSMİ	KIRKLARELİ İLİ LÜLEBURGAZ ÇARŞI RPOJESİ 21 ADET BAĞIMSIZ BÖLÜM DEĞERLEME RAPORU
DEĞERLEMİYİ TALEP EDEN KURUM	EMLAK KONUT GAYRİMENKUL YATIRIM ORTAKLIĞI A.Ş.
RAPORU HAZIRLAYAN KURUM	YETKİN GAYRİMENKUL DEĞERLEME VE DANIŞMANLIK A.Ş.
RAPOR TARİHİ	30.12.2011
DEĞERLEME KONUSU GAYRİMENKULLER HAKKINDA ÖZET BİLGİ	
TAPU BİLGİLERİ	Gayrimenkuller üzerinde takyidat yoktur.
MEVCUT KULLANIM	BOŞ
DEĞERLEME RAPORUNDA TAKDİR OLUNAN DEĞERLER (KDV HARİÇ)	
PROJENİN ARSA DEĞERİ	2.026.750,00 TL
PROJENİN MEVCUT DURUM DEĞERİ	4.750.000,00 TL
PROJENİN TAMAMLANMASI DURUMUNDAKİ DEĞERİ	5.164.441,73 TL

GAYRİMENKUL DEĞERLEME RAPOR ÖZETİ	
DEĞERLEME KONUSU İŞİN İSMİ	KOCAELİ İLİ KÖRFEZ İLÇESİ KÖRFEZKENT EMLAK KONUTLARI 2. ETAP DEĞERLEME RAPORU
DEĞERLEMİYİ TALEP EDEN KURUM	EMLAK KONUT GAYRİMENKUL YATIRIM ORTAKLIĞI A.Ş.
RAPORU HAZIRLAYAN KURUM	YETKİN GAYRİMENKUL DEĞERLEME VE DANIŞMANLIK A.Ş.
RAPOR TARİHİ	30.12.2011
DEĞERLEME KONUSU GAYRİMENKULLER HAKKINDA ÖZET BİLGİ	
TAPU BİLGİLERİ	Emlak Konut GYO A.Ş. mülkiyetinde olan 1920 Ada 2 no.lu parsel üzerinde herhangi bir takyidat bulunmamaktadır. 1920 Ada 2 no.lu parsel üzerinde kat irtifakı tesisi edilmiştir. 1926 Ada 1 no.lu parselin mülkiyeti Maliye Hazinesi'ne aittir.
MEVCUT KULLANIM	İNŞAAT HALİNDE
İMAR DURUMU	1920 Ada 2 no.lu parsel Emsal=1,50 Hmax=30,50 yapılaşma koşulları ile "Konut Alanı", 1926 Ada 1 no.lu parsel Emsal=1,00 yapılaşma koşulu ile "İlköğretim Tesis Alanı" olarak planlanmıştır.
DEĞERLEME RAPORUNDA TAKDİR OLUNAN DEĞERLER (KDV HARİÇ)	
PROJENİN ARSA DEĞERİ	17.539.015,00 TL
PROJENİN MEVCUT DURUM DEĞERİ	69.070.000,00 TL
PROJENİN TAMAMLANMASI DURUMUNDAKİ DEĞERİ	100.688.075,00 TL

GAYRİMENKUL DEĞERLEME RAPOR ÖZETİ	
DEĞERLEME KONUSU İŞİN İSMİ	İSTANBUL İLİ ATAŞEHİR İLÇESİ VARYAP MERIDIAN PROJESİ 1245 ADET BAĞIMSIZ BÖLÜM DEĞERLEME RAPORU
DEĞERLEMİYİ TALEP EDEN KURUM	EMLAK KONUT GAYRİMENKUL YATIRIM ORTAKLIĞI A.Ş.
RAPORU HAZIRLAYAN KURUM	YETKİN GAYRİMENKUL DEĞERLEME VE DANIŞMANLIK A.Ş.
RAPOR TARİHİ	30.12.2011
DEĞERLEME KONUSU GAYRİMENKULLER HAKKINDA ÖZET BİLGİ	
TAPU BİLGİLERİ	Tamamı Emlak Konut GYO A.Ş. mülkiyetinde olan gayrimenkuller üzerinde takyidat bulunmamaktadır. 3346 Ada 2 no.lu parselin mülkiyeti "İstanbul İl Özel İdaresi" ne aittir.
MEVCUT KULLANIM	İNŞAAT HALİNDE
İMAR DURUMU	3328 ada 5 no.lu parsel E=2,00 H=Serbest yapılaşma koşulları ile "Ticaret Alanı", 3333 Ada 3 no.lu, 3346 Ada 1 no.lu ve 3347 Ada 1 no.lu parseller E=2,07 H=Serbest yapılaşma koşulları ile "Konut Alanı", 3346 Ada 2 no.lu parsel E=1,00 H=Serbest yapılaşma koşulu ile "İlköğretim Tesis Alanı", 3348 Ada 1 no.lu ve 3349 Ada 1 no.lu parseller E=0,80 H=Serbest yapılaşma koşulları ile "Konut Alanı" olarak planlanmıştır.
DEĞERLEME RAPORUNDA TAKDİR OLUNAN DEĞERLER (KDV HARİÇ)	
PROJENİN ARSA DEĞERİ	249.764.569,00 TL
PROJENİN MEVCUT DURUM DEĞERİ	429.025.000,00 TL
PROJENİN TAMAMLANMASI DURUMUNDAKİ DEĞERİ	937.825.304,00 TL
PROJENİN TAMAMLANMASI HALİNDE EMLAK KONUT GYO A.Ş. HİSSESİNE DÜŞEN DEĞER	414.049.871,71 TL

EK-2
PROJELER DEĞERLEME RAPORU

GAYRİMENKUL DEĞERLEME RAPOR ÖZETİ	
DEĞERLEME KONUSU İŞİN İSMİ	İSTANBUL ATAŞEHİR DOĞU BÖLGESİ 2.ETAP ARSA SATIŞI KARŞILIĞI GELİR PAYLAŞIMI İŞİ
DEĞERLEMİYİ TALEP EDEN KURUM	EMLAK KONUT GAYRİMENKUL YATIRIM ORTAKLIĞI A.Ş.
RAPORU HAZIRLAYAN KURUM	REEL GAYRİMENKUL DEĞERLEME A.Ş.
RAPOR TARİHİ	10.01.2012
DEĞERLEME KONUSU GAYRİMENKULLER HAKKINDA ÖZET BİLGİ	
TAPU BİLGİLERİ	İSTANBUL İLİ, ATAŞEHİR İLÇESİ, KÜÇÜKBAKKALKÖY MAHALLESİ, PAFTA: 243-249, ADA: 3386, PARSEL: 1, ALANI: 99.108,08 m ² , VASFI: ARSA, MALİK: EMLAK KONUT GAYRİMENKUL YATIRIM ORTAKLIĞI ANONİM ŞİRKETİ
MEVCUT KULLANIM	PARSEL ÜZERİNDE HALİ HAZIRDA YAPI BULUNMAMAKTADIR
İMAR DURUMU	TAŞINMAZ 13.09.2010 TASDİK TARİHLİ ATAŞEHİR TOPLU KONUT ALANI DOĞU BÖLGESİ 1/1000 ÖLÇEKLİ REVIZYON UYGULAMA İMAR PLANI İÇERİSİNDE, KAKS-1.50, HMAX=SERBEST YAPILANMA ŞARTLARINDA T1 LEJANTLU TİCARET ALANI İÇERİSİNDE KALMAKTADIR.
DEĞERLEME RAPORUNDA TAKDİR OLUNAN DEĞERLER (KDV HARİÇ)	
PROJENİN ARSA DEĞERİ	396.432.000,00 TL
PROJENİN MEVCUT DURUM DEĞERİ	398.432.000,00 TL
PROJENİN TAMAMLANMASI DURUMUNDAKİ DEĞERİ	1.172.089.105,00 TL
PROJENİN TAMAMLANMASI HALİNDE EMLAK KONUT GYO A.Ş HİSSESİNE DÜŞEN DEĞER	505.761.993,00 TL

GAYRİMENKUL DEĞERLEME RAPOR ÖZETİ	
DEĞERLEME KONUSU İŞİN İSMİ	İSTANBUL TUZLA 2.ETAP 2.BÖLGE ARSA SATIŞI KARŞILIĞI GELİR PAYLAŞIMI İŞİ
DEĞERLEMİYİ TALEP EDEN KURUM	EMLAK KONUT GAYRİMENKUL YATIRIM ORTAKLIĞI A.Ş.
RAPORU HAZIRLAYAN KURUM	REEL GAYRİMENKUL DEĞERLEME A.Ş.
RAPOR TARİHİ	13.10.2011
DEĞERLEME KONUSU GAYRİMENKULLER HAKKINDA ÖZET BİLGİ	
TAPU BİLGİLERİ	İSTANBUL İLİ, TUZLA İLÇESİ, AYDINLI KÖYÜ, PAFTA: G22B12D1D, ADA: 101, PARSEL: 4, ALANI: 72.044,46 m ² , VASFI: ARSA, MALİK: EMLAK KONUT GAYRİMENKUL YATIRIM ORTAKLIĞI ANONİM ŞİRKETİ
MEVCUT KULLANIM	PARSEL ÜZERİNDE HALİ HAZIRDA YAPI BULUNMAMAKTA OLUP ARAZİDE HAFRİYAT ALIMINA BAŞLANMIŞ OLDUĞU GÖRÜLMÜŞTÜR
İMAR DURUMU	TAŞINMAZ 31.05.2010 TASDİK TARİHLİ AYDINTEPE GECEKONDU ÖNLEME UYGULAMA İMAR PLANINDA, "KONUT ALANI" İÇERİSİNDE KALMAKTADIR. İNŞAAT NİZAMI AVAN PROJE EMSAL= 1.75, HMAX= SERBEST YAPILANMA ŞARTLARINA TABİDİR.
DEĞERLEME RAPORUNDA TAKDİR OLUNAN DEĞERLER (KDV HARİÇ)	
PROJENİN ARSA DEĞERİ	43.227.000,00 TL
PROJENİN MEVCUT DURUM DEĞERİ	43.575.000,00 TL
PROJENİN TAMAMLANMASI DURUMUNDAKİ DEĞERİ	509.286.000,00 TL
PROJENİN TAMAMLANMASI HALİNDE EMLAK KONUT GYO A.Ş HİSSESİNE DÜŞEN DEĞER	166.281.879,00 TL

GAYRİMENKUL DEĞERLEME RAPOR ÖZETİ	
DEĞERLEME KONUSU İŞİN İSMİ	İSTANBUL TUZLA 2.ETAP 1.BÖLGE ARSA SATIŞI KARŞILIĞI GELİR PAYLAŞIMI İŞİ
DEĞERLEMİYİ TALEP EDEN KURUM	EMLAK KONUT GAYRİMENKUL YATIRIM ORTAKLIĞI A.Ş.
RAPORU HAZIRLAYAN KURUM	REEL GAYRİMENKUL DEĞERLEME A.Ş.
RAPOR TARİHİ	16.01.2012
DEĞERLEME KONUSU GAYRİMENKULLER HAKKINDA ÖZET BİLGİ	
TAPU BİLGİLERİ	İSTANBUL İLİ, TUZLA İLÇESİ, AYDINLI KÖYÜ, PAFTA: G22B12D4A, ADA: 103, PARSEL: 4, ALANI: 14.363,04 m ² , VASFI: ARSA, MALİK: EMLAK KONUT GAYRİMENKUL YATIRIM ORTAKLIĞI ANONİM ŞİRKETİ
MEVCUT KULLANIM	PARSEL ÜZERİNDE HALİ HAZIRDA YAPI BULUNMAMAKTA OLUP ARAZİDE HAFRİYAT ALIMINA BAŞLANMIŞ OLDUĞU GÖRÜLMÜŞTÜR
İMAR DURUMU	TAŞINMAZ 20.01.2011 TASDİK TARİHLİ AYDINTEPE GECEKONDU ÖNLEME UYGULAMA İMAR PLANI TADİLATINDA, "KONUT ALANI" İÇERİSİNDE KALMAKTADIR. İNŞAAT NİZAMI EMSAL= 1.75, HMAX= SERBEST YAPILANMA ŞARTLARINA TABİDİR.
DEĞERLEME RAPORUNDA TAKDİR OLUNAN DEĞERLER (KDV HARİÇ)	
PROJENİN ARSA DEĞERİ	8.761.000,00 TL
PROJENİN MEVCUT DURUM DEĞERİ	9.011.000,00 TL
PROJENİN TAMAMLANMASI DURUMUNDAKİ DEĞERİ	480.531.696,00 TL
PROJENİN TAMAMLANMASI HALİNDE EMLAK KONUT GYO A.Ş HİSSESİNE DÜŞEN DEĞER	153.770.142,72 TL

GAYRİMENKUL DEĞERLEME RAPOR ÖZETİ	
DEĞERLEME KONUSU İŞİN İSMİ	İSTANBUL TUZLA 2.ETAP 1.BÖLGE ARSA SATIŞI KARŞILIĞI GELİR PAYLAŞIMI İŞİ
DEĞERLEMİYİ TALEP EDEN KURUM	EMLAK KONUT GAYRİMENKUL YATIRIM ORTAKLIĞI A.Ş.
RAPORU HAZIRLAYAN KURUM	REEL GAYRİMENKUL DEĞERLEME A.Ş.
RAPOR TARİHİ	01.12.2011
DEĞERLEME KONUSU GAYRİMENKULLER HAKKINDA ÖZET BİLGİ	
TAPU BİLGİLERİ	İSTANBUL İLİ, TUZLA İLÇESİ, AYDINLI KÖYÜ, PAFTA: G22B12D4A, ADA: 103, PARSEL: 1, ALANI: 45.052,69 m ² , VASFI: ARSA, MALİK: EMLAK KONUT GAYRİMENKUL YATIRIM ORTAKLIĞI ANONİM ŞİRKETİ
MEVCUT KULLANIM	PARSEL ÜZERİNDE HALİ HAZIRDA YAPI BULUNMAMAKTA OLUP ARAZİDE HAFRİYAT ALIMINA BAŞLANMIŞ OLDUĞU GÖRÜLMÜŞTÜR
İMAR DURUMU	TAŞINMAZ 20.01.2011 TASDİK TARİHLİ AYDINTEPE GECEKONDU ÖNLEME UYGULAMA İMAR PLANI TADİLATINDA, "KONUT ALANI" İÇERİSİNDE KALMAKTADIR. İNŞAAT NİZAMI EMSAL= 1.75, HMAX= SERBEST YAPILANMA ŞARTLARINA TABİDİR.
DEĞERLEME RAPORUNDA TAKDİR OLUNAN DEĞERLER (KDV HARİÇ)	
PROJENİN ARSA DEĞERİ	27.933.000,00 TL
PROJENİN MEVCUT DURUM DEĞERİ	28.233.000,00 TL
PROJENİN TAMAMLANMASI DURUMUNDAKİ DEĞERİ	480.408.768,18 TL
PROJENİN TAMAMLANMASI HALİNDE EMLAK KONUT GYO A.Ş HİSSESİNE DÜŞEN DEĞER	153.730.805,82 TL

GAYRİMENKUL DEĞERLEME RAPOR ÖZETİ	
DEĞERLEME KONUSU İŞİN İSMİ	İSTANBUL ÜMRANIYE 1.ETAP ARSA SATIŞI KARŞILIĞI GELİR PAYLAŞIMI İŞİ
DEĞERLEMİYİ TALEP EDEN KURUM	EMLAK KONUT GAYRİMENKUL YATIRIM ORTAKLIĞI A.Ş.
RAPORU HAZIRLAYAN KURUM	REEL GAYRİMENKUL DEĞERLEME A.Ş.
RAPOR TARİHİ	06.12.2011
DEĞERLEME KONUSU GAYRİMENKULLER HAKKINDA ÖZET BİLGİ	
TAPU BİLGİLERİ	İSTANBUL İLİ, ÜMRANIYE İLÇESİ, KÜÇÜKBAKKALKÖY MAHALLESİ, ADA: 3317, PARSEL: 5, ALANI: 20.714,48 m ² , VASFI: ARSA, MALİK: EMLAK KONUT GAYRİMENKUL YATIRIM ORTAKLIĞI ANONİM ŞİRKETİ
MEVCUT KULLANIM	PARSEL ÜZERİNDE HALİ HAZIRDA YAPI BULUNMAMAKTA OLUP ARAZİDE HAFRİYAT ALIMINA BAŞLANMIŞ OLDUĞU GÖRÜLMÜŞTÜR
İMAR DURUMU	TAŞINMAZ 12.07.2010 TASDİK TARİHLİ ÜMRANIYE İLÇESİ SİTE MAHALLESİ ATAŞEHİR TOPLU KONUT ALANI DOĞU BÖLGESİNE İLİŞKİN 1/5000 VE 1/1000 ÖLÇEKLİ NAZIM İMAR PLANI VE UYGULAMA İMAR PLANI İÇERİSİNDE, EMSAL 2,5, H SERBEST TİCARET ALANI İMARLIDIR.
DEĞERLEME RAPORUNDA TAKDİR OLUNAN DEĞERLER (KDV HARİÇ)	
PROJENİN ARSA DEĞERİ	78.715.000,00 TL
PROJENİN MEVCUT DURUM DEĞERİ	80.215.000,00 TL
PROJENİN TAMAMLANMASI DURUMUNDAKİ DEĞERİ	322.809.256,00 TL
PROJENİN TAMAMLANMASI HALİNDE EMLAK KONUT GYO A.Ş HİSSESİNE DÜŞEN DEĞER	121.053.471,00 TL

EK-3
ARSALAR DEĞERLEME RAPORU

GAYRİMENKUL DEĞERLEME RAPOR ÖZETİ	
DEĞERLEME KONUSU İŞİN İSMİ	İSTANBUL İLİ ŞİŞLİ İLÇESİ M. AYAZAĞA MAHALLESİNDE 1 ADET PARSEL DEĞERLEME RAPORU
DEĞERLEMEYİ TALEP EDEN KURUM RAPORU HAZIRLAYAN KURUM RAPOR TARİHİ	DEĞERLEME RAPORU EMLAK KONUT GAYRİMENKUL YATIRIM ORTAKLIĞI A.Ş. YETKİN GAYRİMENKUL DEĞERLEME VE DANIŞMANLIK A.Ş. 30.12.2011
DEĞERLEME KONUSU GAYRİMENKULLER HAKKINDA ÖZET BİLGİ	
TAPU BİLGİLERİ	GAYRİMENKUL ÜZERİNDE TAKYİDAT YOKTUR
MEVCUT KULLANIM	BOŞ
İMAR DURUMU	KARMA KULLANIM
DEĞERLEME RAPORUNDA TAKDİR OLUNAN DEĞERLER (KDV HARİÇ)	
ARSA DEĞERİ	950.000.000,00 TL

GAYRİMENKUL DEĞERLEME RAPOR ÖZETİ	
DEĞERLEME KONUSU İŞİN İSMİ	ANKARA İLİ YENİ MAHALLE İLÇESİ BALIKUYUMCU MAHALLESİNDE 91 ADET PARSELİN DEĞERLEME RAPORU
DEĞERLEMEYİ TALEP EDEN KURUM RAPORU HAZIRLAYAN KURUM RAPOR TARİHİ	EMLAK KONUT GAYRİMENKUL YATIRIM ORTAKLIĞI A.Ş. YETKİN GAYRİMENKUL DEĞERLEME VE DANIŞMANLIK A.Ş. 08.12.2011
DEĞERLEME KONUSU GAYRİMENKULLER HAKKINDA ÖZET BİLGİ	
MEVCUT KULLANIM	BOŞ
DEĞERLEME RAPORUNDA TAKDİR OLUNAN DEĞERLER (KDV HARİÇ)	
TOPLAM ARSA DEĞERİ	307.533.000,00 TL
EMLAK KONUT GAYRİMENKUL YATIRIM ORTAKLIĞI A.Ş. HİSSESİNİN DEĞERİ	305.935.000,00 TL

GAYRİMENKUL DEĞERLEME RAPOR ÖZETİ	
DEĞERLEME KONUSU İŞİN İSMİ	ANKARA İLİ ÇANKAYA İLÇESİ ÖNCEBECİ MAHALLESİNDE 3 ADET PARSEL DEĞERLEME RAPORU
DEĞERLEMEYİ TALEP EDEN KURUM RAPORU HAZIRLAYAN KURUM RAPOR TARİHİ	DEĞERLEME RAPORU EMLAK KONUT GAYRİMENKUL YATIRIM ORTAKLIĞI A.Ş. YETKİN GAYRİMENKUL DEĞERLEME VE DANIŞMANLIK A.Ş. 08.12.2011
DEĞERLEME KONUSU GAYRİMENKULLER HAKKINDA ÖZET BİLGİ	
MEVCUT KULLANIM	BOŞ
İMAR DURUMU	2941 ada 6 ve 11 no.lu parseller yeşil alanda kalmaktadır. 2930 ada 20 parsel ise ilgili planda resmi kurum olan 3 no.lu parsel ile tevhidî şartı neticesinde "Resmî Kurum" alanında kalmaktadır.
DEĞERLEME RAPORUNDA TAKDİR OLUNAN DEĞERLER (KDV HARİÇ)	
ARSA DEĞERİ	323.500,00 TL

GAYRİMENKUL DEĞERLEME RAPOR ÖZETİ	
DEĞERLEME KONUSU İŞİN İSMİ	ANKARA İLİ KEÇİÖREN İLÇESİ PINARBAŞI MAHALLESİNDE 1 ADET PARSEL DEĞERLEME RAPORU
DEĞERLEMEYİ TALEP EDEN KURUM RAPORU HAZIRLAYAN KURUM RAPOR TARİHİ	DEĞERLEME RAPORU EMLAK KONUT GAYRİMENKUL YATIRIM ORTAKLIĞI A.Ş. YETKİN GAYRİMENKUL DEĞERLEME VE DANIŞMANLIK A.Ş. 08.12.2011
DEĞERLEME KONUSU GAYRİMENKULLER HAKKINDA ÖZET BİLGİ	
MEVCUT KULLANIM	TESCİLLİ BAĞ EVİ
DEĞERLEME RAPORUNDA TAKDİR OLUNAN DEĞERLER (KDV HARİÇ)	
ARSA DEĞERİ	545.490,00 TL
ÜZERİNDEKİ YAPININ DEĞERİ	79.823,80 TL
ARSA VE ÜZERİNDEKİ YAPI DEĞERİ (TOPLAM DEĞER)	625.000,00 TL

GAYRİMENKUL DEĞERLEME RAPOR ÖZETİ	
DEĞERLEME KONUSU İŞİN İSMİ	İSTANBUL İLİ AVCILAR İLÇESİ FIRUZKÖY MAHALLESİNDE 1 ADET PARSEL DEĞERLEME RAPORU
DEĞERLEMEYİ TALEP EDEN KURUM RAPORU HAZIRLAYAN KURUM RAPOR TARİHİ	DEĞERLEME RAPORU EMLAK KONUT GAYRİMENKUL YATIRIM ORTAKLIĞI A.Ş. YETKİN GAYRİMENKUL DEĞERLEME VE DANIŞMANLIK A.Ş. 30.12.2011
DEĞERLEME KONUSU GAYRİMENKULLER HAKKINDA ÖZET BİLGİ	
TAPU BİLGİLERİ	KAMULAŞTIRMA ŞERHİ VARDIR.
MEVCUT KULLANIM	BOŞ
İMAR DURUMU	E=2,00 TİCARET ALANI
DEĞERLEME RAPORUNDA TAKDİR OLUNAN DEĞERLER (KDV HARİÇ)	
TOPLAM ARSA DEĞERİ	19.634.400,00 TL

EK-3
ARSALAR DEĞERLEME RAPORU

GAYRİMENKUL DEĞERLEME RAPOR ÖZETİ	
DEĞERLEME KONUSU İŞİN İSMİ	İSTANBUL İLİ AVCIKLAR İLÇESİ FIRUZKÖY MAHALLESİNDE 10 ADET PARSEL DEĞERLEME RAPORU DEĞERLEME RAPORU
DEĞERLEMEYİ TALEP EDEN KURUM RAPORU HAZIRLAYAN KURUM RAPOR TARİHİ	EMLAK KONUT GAYRİMENKUL YATIRIM ORTAKLIĞI A.Ş. YETKİN GAYRİMENKUL DEĞERLEME VE DANIŞMANLIK A.Ş. 08.12.2011
DEĞERLEME KONUSU GAYRİMENKULLER HAKKINDA ÖZET BİLGİ	
MEVCUT KULLANIM	BOŞ
DEĞERLEME RAPORUNDA TAKDİR OLUNAN DEĞERLER (KDV HARİÇ)	
TOPLAM ARSA DEĞERİ	251.000.000,00 TL

GAYRİMENKUL DEĞERLEME RAPOR ÖZETİ	
DEĞERLEME KONUSU İŞİN İSMİ	İSTANBUL İLİ SULTANBEYLİ İLÇESİ GAZİ MAHALLESİ 9 ADET PARSEL DEĞERLEME RAPORU
DEĞERLEMEYİ TALEP EDEN KURUM RAPORU HAZIRLAYAN KURUM RAPOR TARİHİ	EMLAK KONUT GAYRİMENKUL YATIRIM ORTAKLIĞI A.Ş. YETKİN GAYRİMENKUL DEĞERLEME VE DANIŞMANLIK A.Ş. 08.12.2011
DEĞERLEME KONUSU GAYRİMENKULLER HAKKINDA ÖZET BİLGİ	
MEVCUT KULLANIM	BOŞ
DEĞERLEME RAPORUNDA TAKDİR OLUNAN DEĞERLER (KDV HARİÇ)	
ARSA DEĞERİ	21.256.000,00 TL
EMLAK KONUT GYO A.Ş. HİSSESİNE DÜŞEN ARSA DEĞERİ	20.600.000,00 TL

GAYRİMENKUL DEĞERLEME RAPOR ÖZETİ	
DEĞERLEME KONUSU İŞİN İSMİ	İSTANBUL İLİ BÜYÜKÇEKMECE İLÇESİ MİMARŞINAN MAHALLESİ 4009 ve 4010 NO.LU PARSELLERİN DEĞERLEME RAPORU
DEĞERLEMEYİ TALEP EDEN KURUM RAPORU HAZIRLAYAN KURUM RAPOR TARİHİ	EMLAK KONUT GAYRİMENKUL YATIRIM ORTAKLIĞI A.Ş. YETKİN GAYRİMENKUL DEĞERLEME VE DANIŞMANLIK A.Ş. 12.12.2011
DEĞERLEME KONUSU GAYRİMENKULLER HAKKINDA ÖZET BİLGİ	
TAPU BİLGİLERİ	Rapora konu gayrimenkuller üzerinde BEDAŞ lehine Kira Şerhi bulunmaktadır.
MEVCUT KULLANIM	BOŞ
İMAR DURUMU	4009 no.lu parsel Trafo Alanı, 4010 no.lu parsel Dini Tesis Alanı olarak planlanmıştır.
DEĞERLEME RAPORUNDA TAKDİR OLUNAN DEĞERLER (KDV HARİÇ)	
ARSA DEĞERİ	254.000,00 TL
EMLAK KONUT GYO A.Ş. HİSSESİNE DÜŞEN ARSA DEĞERİ	127.000,00 TL

GAYRİMENKUL DEĞERLEME RAPOR ÖZETİ	
DEĞERLEME KONUSU İŞİN İSMİ	İSTANBUL İLİ BAŞAKŞEHİR İLÇESİ HOŞDERE ve HOŞDERE-FİLTEPE MAHALLESİ 31 ADET PARSELİN DEĞERLEME RAPORU
DEĞERLEMEYİ TALEP EDEN KURUM RAPORU HAZIRLAYAN KURUM RAPOR TARİHİ	EMLAK KONUT GAYRİMENKUL YATIRIM ORTAKLIĞI A.Ş. YETKİN GAYRİMENKUL DEĞERLEME VE DANIŞMANLIK A.Ş. 12.12.2011
DEĞERLEME KONUSU GAYRİMENKULLER HAKKINDA ÖZET BİLGİ	
MEVCUT KULLANIM	BOŞ
DEĞERLEME RAPORUNDA TAKDİR OLUNAN DEĞERLER (KDV HARİÇ)	
ARSA DEĞERİ	442.227.000,00 TL
EMLAK KONUT GYO A.Ş. HİSSESİNE DÜŞEN ARSA DEĞERİ	437.415.000,00 TL

GAYRİMENKUL DEĞERLEME RAPOR ÖZETİ	
DEĞERLEME KONUSU İŞİN İSMİ	İSTANBUL İLİ BAŞAKŞEHİR İLÇESİ İKİTELLİ MAHALLESİ 39 ADET PARSELİN DEĞERLEME RAPORU
DEĞERLEMEYİ TALEP EDEN KURUM RAPORU HAZIRLAYAN KURUM RAPOR TARİHİ	EMLAK KONUT GAYRİMENKUL YATIRIM ORTAKLIĞI A.Ş. YETKİN GAYRİMENKUL DEĞERLEME VE DANIŞMANLIK A.Ş. 12.12.2011
DEĞERLEME KONUSU GAYRİMENKULLER HAKKINDA ÖZET BİLGİ	
MEVCUT KULLANIM	BOŞ
DEĞERLEME RAPORUNDA TAKDİR OLUNAN DEĞERLER (KDV HARİÇ)	
ARSA DEĞERİ	443.594.000,00 TL
EMLAK KONUT GYO A.Ş. HİSSESİNE DÜŞEN ARSA DEĞERİ	382.885.000,00 TL

EK-3
ARSALAR DEĞERLEME RAPORU

GAYRİMENKUL DEĞERLEME RAPOR ÖZETİ	
DEĞERLEME KONUSU İŞİN İSMİ	İSTANBUL İLİ BAŞAKŞEHİR İLÇESİ KAYABAŞI MAHALLESİ
DEĞERLEMEYİ TALEP EDEN KURUM	536 ADA 3, 540 ADA 4 PARSELİN DEĞERLEME RAPORU
RAPORU HAZIRLAYAN KURUM	EMLAK KONUT GAYRİMENKUL YATIRIM ORTAKLIĞI A.Ş.
RAPOR TARİHİ	YETKİN GAYRİMENKUL DEĞERLEME VE DANIŞMANLIK A.Ş. 12.12.2011
DEĞERLEME KONUSU GAYRİMENKULLER HAKKINDA ÖZET BİLGİ	
TAPU BİLGİLERİ	
MEVCUT KULLANIM	BOŞ
İMAR DURUMU	536 Ada 3 parsel E=1.50, Hmax=Serbest, Ticaret Alanı 540 Ada 4 parsel E=0.15, Hmax=2 kat, Rekreasyon Alanı
DEĞERLEME RAPORUNDA TAKDİR OLUNAN DEĞERLER (KDV HARİÇ)	
ARSA DEĞERİ	56.264.000,00 TL
EMLAK KONUT GYO A.Ş. HİSSESİNE DÜŞEN ARSA DEĞERİ	56.264.000,00 TL

GAYRİMENKUL DEĞERLEME RAPOR ÖZETİ	
DEĞERLEME KONUSU İŞİN İSMİ	İSTANBUL İLİ KÜÇÜKÇEKMECE İLÇESİ HALKALI MAHALLESİ
DEĞERLEMEYİ TALEP EDEN KURUM	800 ADA 11 PARSELİN DEĞERLEME RAPORU
RAPORU HAZIRLAYAN KURUM	EMLAK KONUT GAYRİMENKUL YATIRIM ORTAKLIĞI A.Ş.
RAPOR TARİHİ	YETKİN GAYRİMENKUL DEĞERLEME VE DANIŞMANLIK A.Ş. 30.12.2011
DEĞERLEME KONUSU GAYRİMENKULLER HAKKINDA ÖZET BİLGİ	
TAPU BİLGİLERİ	Gayrimenkulün değeri, Türkiye Emlak Kurumları Genel Müdürlüğü'ne itiraz hakkı bulunmaktadır.
MEVCUT KULLANIM	BOŞ
İMAR DURUMU	
DEĞERLEME RAPORUNDA TAKDİR OLUNAN DEĞERLER (KDV HARİÇ)	
ARSA DEĞERİ	46.960.000,00 TL

GAYRİMENKUL DEĞERLEME RAPOR ÖZETİ	
DEĞERLEME KONUSU İŞİN İSMİ	İSTANBUL İLİ SARIYER İLÇESİ ZEKERİYAKÖY MAHALLESİNDE 34 ADET PARSEL DEĞERLEME RAPORU
DEĞERLEMEYİ TALEP EDEN KURUM	DEĞERLEME RAPORU
RAPORU HAZIRLAYAN KURUM	EMLAK KONUT GAYRİMENKUL YATIRIM ORTAKLIĞI A.Ş.
RAPOR TARİHİ	YETKİN GAYRİMENKUL DEĞERLEME VE DANIŞMANLIK A.Ş. 12.12.2011
DEĞERLEME KONUSU GAYRİMENKULLER HAKKINDA ÖZET BİLGİ	
MEVCUT KULLANIM	BOŞ
DEĞERLEME RAPORUNDA TAKDİR OLUNAN DEĞERLER (KDV HARİÇ)	
ARSA DEĞERİ	252.000.000 TL
EMLAK KONUT GYO A.Ş. HİSSESİNE DÜŞEN ARSA DEĞERİ	251.500.000 TL

GAYRİMENKUL DEĞERLEME RAPOR ÖZETİ	
DEĞERLEME KONUSU İŞİN İSMİ	İSTANBUL İLİ ŞİŞLİ İLÇESİ İ. AYAZAĞA MAHALLESİNDE
DEĞERLEMEYİ TALEP EDEN KURUM	1 ADET PARSEL DEĞERLEME RAPORU
RAPORU HAZIRLAYAN KURUM	DEĞERLEME RAPORU
RAPOR TARİHİ	EMLAK KONUT GAYRİMENKUL YATIRIM ORTAKLIĞI A.Ş. YETKİN GAYRİMENKUL DEĞERLEME VE DANIŞMANLIK A.Ş. 08.12.2011
DEĞERLEME KONUSU GAYRİMENKULLER HAKKINDA ÖZET BİLGİ	
MEVCUT KULLANIM	BOŞ
İMAR DURUMU	E=3,00 TURİZM+TİCARET ALANINDADIR.
DEĞERLEME RAPORUNDA TAKDİR OLUNAN DEĞERLER (KDV HARİÇ)	
ARSA DEĞERİ	207.000.000 TL

GAYRİMENKUL DEĞERLEME RAPOR ÖZETİ	
DEĞERLEME KONUSU İŞİN İSMİ	İSTANBUL İLİ ŞİŞLİ İLÇESİ DİKİLİTAŞ MAHALLESİNDE
DEĞERLEMEYİ TALEP EDEN KURUM	1 ADET PARSEL DEĞERLEME RAPORU
RAPORU HAZIRLAYAN KURUM	EMLAK KONUT GAYRİMENKUL YATIRIM ORTAKLIĞI A.Ş.
RAPOR TARİHİ	YETKİN GAYRİMENKUL DEĞERLEME VE DANIŞMANLIK A.Ş. 30.12.2011
DEĞERLEME KONUSU GAYRİMENKULLER HAKKINDA ÖZET BİLGİ	
TAPU BİLGİLERİ	Üzerinde beyan bulunmaktadır.
MEVCUT KULLANIM	Eski Fabrika Binası
İMAR DURUMU	Emsal=3,00 yapılaşma koşulu ile "Ticaret Alanı" olarak planlanmıştır.
DEĞERLEME RAPORUNDA TAKDİR OLUNAN DEĞERLER (KDV HARİÇ)	
ARSA DEĞERİ	330.895.000,00 TL
ÜZERİNDEKİ YAPININ DEĞERİ	55.500,00 TL
ARSA VE ÜZERİNDEKİ YAPI DEĞERİ (TOPLAM DEĞER)	386.000.000,00 TL

EK-3
ARSALAR DEĞERLEME RAPORU

GAYRİMENKUL DEĞERLEME RAPOR ÖZETİ	
DEĞERLEME KONUSU İŞİN İSMİ	İSTANBUL İLİ ŞİŞLİ İLÇESİ ORTAKÖY MAHALLESİNDE 1 ADET PARSEL DEĞERLEME RAPORU
DEĞERLEMEYİ TALEP EDEN KURUM	DEĞERLEME RAPORU
DEĞERLEMEYİ TALEP EDEN KURUM	EMLAK KONUT GAYRİMENKUL YATIRIM ORTAKLIĞI A.Ş.
DEĞERLEMEYİ TALEP EDEN KURUM	YETKİN GAYRİMENKUL DEĞERLEME VE DANIŞMANLIK A.Ş.
DEĞERLEMEYİ TALEP EDEN KURUM	21.12.2011
DEĞERLEMEYİ TALEP EDEN KURUM	DEĞERLEME KONUSU GAYRİMENKULLER HAKKINDA ÖZET BİLGİ
TAPU BİLGİLERİ	Üzerinde takyidat yoktur.
MEVCUT KULLANIM	BOŞ
İMAR DURUMU	Yapılaşma izni yoktur.
DEĞERLEMEYİ TALEP EDEN KURUM	DEĞERLEME RAPORUNDA TAKDİR OLUNAN DEĞERLER (KDV HARİÇ)
ARSALAR DEĞERİ	51.000 TL

GAYRİMENKUL DEĞERLEME RAPOR ÖZETİ	
DEĞERLEME KONUSU İŞİN İSMİ	İSTANBUL İLİ TUZLA İLÇESİ AYDINLI MAHALLESİ 4 ADET PARSEL DEĞERLEME RAPORU
DEĞERLEMEYİ TALEP EDEN KURUM	EMLAK KONUT GAYRİMENKUL YATIRIM ORTAKLIĞI A.Ş.
DEĞERLEMEYİ TALEP EDEN KURUM	YETKİN GAYRİMENKUL DEĞERLEME VE DANIŞMANLIK A.Ş.
DEĞERLEMEYİ TALEP EDEN KURUM	12.12.2011
DEĞERLEMEYİ TALEP EDEN KURUM	DEĞERLEME KONUSU GAYRİMENKULLER HAKKINDA ÖZET BİLGİ
TAPU BİLGİLERİ	Gayrimenkullerin tamamı 11.11.2010 tarih 12622 yevmiye no ile Emlak Konut GYO A.Ş. mülkiyetinde olup tapu kayıtlarında; 101 ada 1 no.lu arsanın beyanlar hanesinde 20.09.2010 tarih 10963 yevmiye no. ile "Bu taşınmaz devir amacı veya devreden idarenin izni dışında başkaca bir kurumsal amaçla kullanılamaz." ve 11.11.2010 tarih ve 12622 yevmiye no. ile "Sağlık Tesis Alanı" beyanları, 101 ada 2 no.lu parselin beyanlar bölümünde 20.09.2010 tarih 10963 yevmiye no. ile "Bu taşınmaz devir amacı veya devreden idarenin izni dışında başkaca bir kurumsal amaçla kullanılamaz." ve 11.11.2010 tarih ve 12622 yevmiye no. ile "Resmi Kurum (İSKİ) alanı" beyanları, 101 ada 3 no.lu parselin beyanlar hanesinde 20.09.2010 tarih 10963 yevmiye no. ile "Bu taşınmaz devir amacı veya devreden idarenin izni dışında başkaca bir kurumsal amaçla kullanılamaz." 11.11.2010 tarih ve 12622 yevmiye no. ile "Resmi Kurum (İSKİ) alanı" beyanları bulunmaktadır. 103 ada 2 no.lu parselin beyanlar hanesinde 20.09.2010 tarih 10963 yevmiye no. ile "Bu taşınmaz devir amacı veya devreden idarenin izni dışında başkaca bir kurumsal amaçla kullanılamaz." Beyanları bulunmaktadır.
MEVCUT KULLANIM	BOŞ
İMAR DURUMU	31.05.2010 tasdik tarihli 1/1000 Aydıntepe Mevkii Gecekondu Önleme Bölgesi Uygulama İmar Planına göre; 101 Ada 1 No.lu Parsel Emsal=1,00 ile Sağlık Tesis Alanı , 101 Ada 2 No.lu Parsel Emsal=1,00 ile Resmi Kurum (İSKİ) Alanı , 101 Ada 3 No.lu Parsel Emsal=1,00 ile Resmi Kurum (İSKİ) Alanı , 103 Ada 2 No.lu Parsel Mezarlık Alanı , olarak planlanmıştır
DEĞERLEMEYİ TALEP EDEN KURUM	DEĞERLEME RAPORUNDA TAKDİR OLUNAN DEĞERLER (KDV HARİÇ)
ARSALAR DEĞERİ	107.000,00 TL

GAYRİMENKUL DEĞERLEME RAPOR ÖZETİ	
DEĞERLEME KONUSU İŞİN İSMİ	İSTANBUL İLİ ÜMRANIYE İLÇESİ K.BAKKALKÖY MAHALLESİ 2 ADET PARSEL DEĞERLEME RAPORU
DEĞERLEMEYİ TALEP EDEN KURUM	EMLAK KONUT GAYRİMENKUL YATIRIM ORTAKLIĞI A.Ş.
DEĞERLEMEYİ TALEP EDEN KURUM	YETKİN GAYRİMENKUL DEĞERLEME VE DANIŞMANLIK A.Ş.
DEĞERLEMEYİ TALEP EDEN KURUM	21.12.2011
DEĞERLEMEYİ TALEP EDEN KURUM	DEĞERLEME KONUSU GAYRİMENKULLER HAKKINDA ÖZET BİLGİ
TAPU BİLGİLERİ	3317 Ada 4 no.lu ve 3318 Ada 1 no.lu parsellerin mülkiyeti Emlak Konut GYO A.Ş.'ye aittir. Parseller üzerinde herhangi bir takyidat bulunmamaktadır.
MEVCUT KULLANIM	BOŞ
İMAR DURUMU	3317 Ada 4 no.lu ve 3318 Ada 1 no.lu parsellerin tabi oldukları 12.07.2010 tasdik tarihli 1/1000 Ölçekli Finans Merkezi Revizyon Uygulama İmar Planı durdurulmuştur.
DEĞERLEMEYİ TALEP EDEN KURUM	DEĞERLEME RAPORUNDA TAKDİR OLUNAN DEĞERLER (KDV HARİÇ)
ARSALAR DEĞERİ	127.865.000,00 TL

GAYRİMENKUL DEĞERLEME RAPOR ÖZETİ	
DEĞERLEME KONUSU İŞİN İSMİ	İSTANBUL İLİ ATAŞEHİR İLÇESİ K.BAKKALKÖY VE BARBOROS MAHALLELERİNDE 23 ADET PARSEL DEĞERLEME RAPORU
DEĞERLEMEYİ TALEP EDEN KURUM	EMLAK KONUT GAYRİMENKUL YATIRIM ORTAKLIĞI A.Ş.
DEĞERLEMEYİ TALEP EDEN KURUM	YETKİN GAYRİMENKUL DEĞERLEME VE DANIŞMANLIK A.Ş.
DEĞERLEMEYİ TALEP EDEN KURUM	30.12.2011
DEĞERLEMEYİ TALEP EDEN KURUM	DEĞERLEME KONUSU GAYRİMENKULLER HAKKINDA ÖZET BİLGİ
MEVCUT KULLANIM	BOŞ
DEĞERLEMEYİ TALEP EDEN KURUM	DEĞERLEME RAPORUNDA TAKDİR OLUNAN DEĞERLER (KDV HARİÇ)
ARSALAR DEĞERİ	62.223.000,00 TL
EMLAK KONUT GYO A.Ş. HİSSESİNE DÜŞEN ARSA DEĞERİ	43.690.500,00 TL

EK-3
ARSALAR DEĞERLEME RAPORU

GAYRİMENKUL DEĞERLEME RAPOR ÖZETİ	
DEĞERLEME KONUSU İŞİN İSMİ	İZMİR İLİ KARŞIYAKA İLÇESİ ŞEMİKLER MAHALLESİNDE 15 ADET PARSEL DEĞERLEME RAPORU DEĞERLEME RAPORU
DEĞERLEMEYİ TALEP EDEN KURUM RAPORU HAZIRLAYAN KURUM	EMLAK KONUT GAYRİMENKUL YATIRIM ORTAKLIĞI A.Ş. YETKİN GAYRİMENKUL DEĞERLEME VE DANIŞMANLIK A.Ş.
RAPOR TARİHİ	08.12.2011
DEĞERLEME KONUSU GAYRİMENKULLER HAKKINDA ÖZET BİLGİ	
TAPU BİLGİLERİ	Tamamı Emlak Konut GYO A.Ş. ye ait olan parsellerin üzerinde herhangi bir takyidat bulunmamaktadır.
MEVCUT KULLANIM	BOŞ
DEĞERLEME RAPORUNDA TAKDİR OLUNAN DEĞERLER (KDV HARİÇ)	
PROJENİN ARSA DEĞERİ	230.708.000,00 TL

GAYRİMENKUL DEĞERLEME RAPOR ÖZETİ	
DEĞERLEME KONUSU İŞİN İSMİ	İZMİR İLİ KONAK İLÇESİ UMURBEY MAHALLESİNDE 3169 ADA 236 PARSELİN DEĞERLEME RAPORU
DEĞERLEMEYİ TALEP EDEN KURUM RAPORU HAZIRLAYAN KURUM	EMLAK KONUT GAYRİMENKUL YATIRIM ORTAKLIĞI A.Ş. YETKİN GAYRİMENKUL DEĞERLEME VE DANIŞMANLIK A.Ş.
RAPOR TARİHİ	30.12.2011
DEĞERLEME KONUSU GAYRİMENKULLER HAKKINDA ÖZET BİLGİ	
MEVCUT KULLANIM	BOŞ
DEĞERLEME RAPORUNDA TAKDİR OLUNAN DEĞERLER (KDV HARİÇ)	
ARSA DEĞERİ	12.258.000,00 TL

GAYRİMENKUL DEĞERLEME RAPOR ÖZETİ	
DEĞERLEME KONUSU İŞİN İSMİ	KASTAMONU İLİ CİDE İLÇESİ DOĞANKAYA KÖYÜ 2 ADET PARSEL DEĞERLEME RAPORU
DEĞERLEMEYİ TALEP EDEN KURUM RAPORU HAZIRLAYAN KURUM	EMLAK KONUT GAYRİMENKUL YATIRIM ORTAKLIĞI A.Ş. YETKİN GAYRİMENKUL DEĞERLEME VE DANIŞMANLIK A.Ş.
RAPOR TARİHİ	30.12.2011
DEĞERLEME KONUSU GAYRİMENKULLER HAKKINDA ÖZET BİLGİ	
TAPU BİLGİLERİ	Tamamı Emlak Konut GYO A.Ş. ye ait olan 106 ada 7 no.lu 118 ada 8 no.lu parsellerin üzerinde herhangi bir takyidat bulunmamaktadır.
MEVCUT KULLANIM	BOŞ
DEĞERLEME RAPORUNDA TAKDİR OLUNAN DEĞERLER (KDV HARİÇ)	
ARSA DEĞERİ	72.000,00 TL

GAYRİMENKUL DEĞERLEME RAPOR ÖZETİ	
DEĞERLEME KONUSU İŞİN İSMİ	KIRKLARELİ İLİ LÜLEBURGAZ İLÇESİ KURTULUŞ MAHALLESİNDE 1 ADET PARSEL DEĞERLEME RAPORU DEĞERLEME RAPORU
DEĞERLEMEYİ TALEP EDEN KURUM RAPORU HAZIRLAYAN KURUM	EMLAK KONUT GAYRİMENKUL YATIRIM ORTAKLIĞI A.Ş. YETKİN GAYRİMENKUL DEĞERLEME VE DANIŞMANLIK A.Ş.
RAPOR TARİHİ	23.12.2011
DEĞERLEME KONUSU GAYRİMENKULLER HAKKINDA ÖZET BİLGİ	
TAPU BİLGİLERİ	Üzerinde takyidat yoktur.
MEVCUT KULLANIM	BOŞ
İMAR DURUMU	E= 1,50 "Resmi Kurum Alanı"
DEĞERLEME RAPORUNDA TAKDİR OLUNAN DEĞERLER (KDV HARİÇ)	
ARSA DEĞERİ	281.500 TL

GAYRİMENKUL DEĞERLEME RAPOR ÖZETİ	
DEĞERLEME KONUSU İŞİN İSMİ	KOCAELİ İLİ GEBZE İLÇESİ GÜZELLER MAHALLESİ 34 ADET PARSEL DEĞERLEME RAPORU
DEĞERLEMEYİ TALEP EDEN KURUM RAPORU HAZIRLAYAN KURUM	EMLAK KONUT GAYRİMENKUL YATIRIM ORTAKLIĞI A.Ş. YETKİN GAYRİMENKUL DEĞERLEME VE DANIŞMANLIK A.Ş.
RAPOR TARİHİ	08.12.2011
DEĞERLEME KONUSU GAYRİMENKULLER HAKKINDA ÖZET BİLGİ	
MEVCUT KULLANIM	BOŞ
DEĞERLEME RAPORUNDA TAKDİR OLUNAN DEĞERLER (KDV HARİÇ)	
PROJENİN ARSA DEĞERİ	112.750.000,00 TL
EMLAK KONUT GYO A.Ş. HİSSESİNE DÜŞEN ARSA DEĞERİ	53.175.000,00 TL

GAYRİMENKUL DEĞERLEME RAPOR ÖZETİ	
DEĞERLEME KONUSU İŞİN İSMİ	KOCAELİ İLİ KÖRFEZ İLÇESİ YARIMCA MAHALLESİ 11 ADET PARSEL DEĞERLEME RAPORU
DEĞERLEMEYİ TALEP EDEN KURUM RAPORU HAZIRLAYAN KURUM	EMLAK KONUT GAYRİMENKUL YATIRIM ORTAKLIĞI A.Ş. YETKİN GAYRİMENKUL DEĞERLEME VE DANIŞMANLIK A.Ş.
RAPOR TARİHİ	30.12.2011
DEĞERLEME KONUSU GAYRİMENKULLER HAKKINDA ÖZET BİLGİ	
MEVCUT KULLANIM	BOŞ
DEĞERLEME RAPORUNDA TAKDİR OLUNAN DEĞERLER (KDV HARİÇ)	
PROJENİN ARSA DEĞERİ	58.700.000,00 TL
EMLAK KONUT GYO A.Ş. HİSSESİNE DÜŞEN ARSA DEĞERİ	58.500.000,00 TL

EK-3
ARSALAR DEĞERLEME RAPORU

GAYRİMENKUL DEĞERLEME RAPOR ÖZETİ	
DEĞERLEME KONUSU İŞİN İSMİ	TEKİRDAĞ İLİ ÇERKEZKÖY İLÇESİ KAPAKLI BELDESİNDE 17 ADET PARSEL DEĞERLEME RAPORU DEĞERLEME RAPORU
DEĞERLEMEYİ TALEP EDEN KURUM	EMLAK KONUT GAYRİMENKUL YATIRIM ORTAKLIĞI A.Ş.
RAPORU HAZIRLAYAN KURUM	YETKİN GAYRİMENKUL DEĞERLEME VE DANIŞMANLIK A.Ş.
RAPOR TARİHİ	08.12.2011
DEĞERLEME KONUSU GAYRİMENKULLER HAKKINDA ÖZET BİLGİ	
MEVCUT KULLANIM	BOŞ
DEĞERLEME RAPORUNDA TAKDİR OLUNAN DEĞERLER (KDV HARİÇ)	
ARSA DEĞERİ	90.000.000,00 TL

GAYRİMENKUL DEĞERLEME RAPOR ÖZETİ	
DEĞERLEME KONUSU İŞİN İSMİ	TEKİRDAĞ İLİ ÇORLU İLÇESİ KAZIMIYE MAHALLESİNDE 13 ADET PARSEL DEĞERLEME RAPORU DEĞERLEME RAPORU
DEĞERLEMEYİ TALEP EDEN KURUM	EMLAK KONUT GAYRİMENKUL YATIRIM ORTAKLIĞI A.Ş.
RAPORU HAZIRLAYAN KURUM	YETKİN GAYRİMENKUL DEĞERLEME VE DANIŞMANLIK A.Ş.
RAPOR TARİHİ	08.12.2011
DEĞERLEME KONUSU GAYRİMENKULLER HAKKINDA ÖZET BİLGİ	
MEVCUT KULLANIM	BOŞ
DEĞERLEME RAPORUNDA TAKDİR OLUNAN DEĞERLER (KDV HARİÇ)	
ARSA DEĞERİ	34.500.000 TL
EMLAK KONUT GYO A.Ş. HİSSESİNE DÜŞEN ARSA DEĞERİ	33.500.000 TL

EK-4
BİNALAR DEĞERLEME RAPORU

GAYRİMENKUL DEĞERLEME RAPOR ÖZETİ	
DEĞERLEME KONUSU İŞİN İSMİ	AYDIN İLİ DIDİM İLÇESİ KOCAHARIP MEVKİİ PARLAMENTERLER SİTESİ 25 BLOK 1 NO.LU BAĞIMSIZ BÖLÜM DEĞERLEME RAPORU
DEĞERLEMİYİ TALEP EDEN KURUM	EMLAK KONUT GAYRİMENKUL YATIRIM ORTAKLIĞI A.Ş.
RAPORU HAZIRLAYAN KURUM	YETKİN GAYRİMENKUL DEĞERLEME VE DANIŞMANLIK A.Ş.
RAPOR TARİHİ	30.12.2011
DEĞERLEME KONUSU GAYRİMENKULLER HAKKINDA ÖZET BİLGİ	
Emlak Konut GYO A.Ş. mülkiyetinde olan gayrimenkul üzerinde;	
08.12.2010 tarih, 17268 yevmiye no ile Didim İcra Hukuk Mahkemesinin 07.12.2010 tarih 2010/313 esas sayılı Mahkeme Müzekkeresi sayılı yazıları ile (Açıklama: Davacı: Sezin Batumlu) İhtiyati Tedbir bulunmaktadır.	
Beyanlar hanesinde;	
13.08.1993 tarihli Yönetim Planı bulunmaktadır.	
TAPU BİLGİLERİ	05.07.1994 tarih 2020 yevmiye no ile 13706, 13709, 13712 parseller ve 13705 parseldeki 9. Bloktaki (2) no.lu bağ. Bölüm ortak kullanımdır,
	05.07.1994 tarih 2020 yevmiye no ile Ortak Yer: Aydın ili Didim ilçesi Didim Mah. 13706 Parsel,
	05.07.1994 tarih 2020 yevmiye no ile Ortak Yer: Aydın ili Didim ilçesi Didim Mah. 13712 Parsel,
	05.07.1994 tarih 2020 yevmiye no ile Ortak Yer: Aydın ili Didim ilçesi Didim Mah. 13709 Parsel,
	05.07.1994 tarih 2020 yevmiye no ile Ortak Yer: Aydın ili Didim ilçesi Didim Mah. 13705 Parsel Blok/Giriş: 9/2 no.lu bağ. bölüm,
	06.06.1996 tarih 1863 yevmiye no ile Bakanlar Kurulu Kararı uyarınca askeri yasak bölgeler ve güvenlik bölgeleri içerisinde bulunmaktadır, beyanları bulunmaktadır.
MEVCUT KULLANIM	Yazlık konut olarak kullanılmaktadır.
İMAR DURUMU	1/5000 ölçekli nazım imar planı ve 1/1000 ölçekli uygulama imar planı Aydın 1. İdare Mahkemesi tarafından 2007/544 karar no ile iptal edilmiştir.
DEĞERLEME RAPORUNDA TAKDİR OLUNAN DEĞERLER (KDV HARİÇ)	
25 BLOK 1 NO.LU BAĞIMSIZ BÖLÜMÜN PAZAR DEĞERİ (KDV HARİÇ)	214.500,00 TL
25 BLOK 1 NO.LU BAĞIMSIZ BÖLÜMÜN PAZAR DEĞERİ (KDV DAHİL)	216.645,00 TL
GAYRİMENKUL DEĞERLEME RAPOR ÖZETİ	
DEĞERLEME KONUSU İŞİN İSMİ	İSTANBUL İLİ BÜYÜKÇEKİRGE İLÇESİ MİMAR SİNAN MAHALLESİ KENT PLUS 202 ADET BAĞIMSIZ BÖLÜM DEĞERLEME RAPORU
DEĞERLEMİYİ TALEP EDEN KURUM	EMLAK KONUT GAYRİMENKUL YATIRIM ORTAKLIĞI A.Ş.
RAPORU HAZIRLAYAN KURUM	YETKİN GAYRİMENKUL DEĞERLEME VE DANIŞMANLIK A.Ş.
RAPOR TARİHİ	30.12.2011
DEĞERLEME KONUSU GAYRİMENKULLER HAKKINDA ÖZET BİLGİ	
Emlak Konut GYO A.Ş. mülkiyetinde olan gayrimenkuller üzerinde herhangi bir takyidat bulunmamaktadır. 515 Ada 1, 516 Ada 1 ve 3568 Parseller üzerinde kat mülkiyeti tesisi edilmiştir.	
TAPU BİLGİLERİ	TAMAMLANMIŞ
MEVCUT KULLANIM	515 Ada 1, 516 Ada 1 ve 3568 Parseller Emsal=2,00 Hmax=30,50 yapılaşma koşulları ile "Konut + Ticaret Alanı", 3562 no.lu parsel "İlköğretim Tesis Alanı" olarak planlanmıştır.
İMAR DURUMU	
DEĞERLEME RAPORUNDA TAKDİR OLUNAN DEĞERLER (KDV HARİÇ)	
SATIŞI HENÜZ GERÇEKLEŞMEMİŞ 1 BAĞIMSIZ BÖLÜMÜN PAZAR DEĞERİ	123.500,00 TL
SATIŞ SÖZLEŞMESİ YAPILMIŞ VE TAPUSU HENÜZ DEVREDİLMEMİŞ 201 BAĞIMSIZ BÖLÜMÜN PAZAR DEĞERİ	43.942.500,00 TL
202 BAĞIMSIZ BÖLÜMÜN TOPLAM DEĞERİ	44.066.000,00 TL
GAYRİMENKUL DEĞERLEME RAPOR ÖZETİ	
DEĞERLEME KONUSU İŞİN İSMİ	İSTANBUL İLİ BAŞAŞEHİR İLÇESİ BAĞÇEŞEHİR MAHALLESİ SPRADON QUARTZ 9 ADET BAĞIMSIZ BÖLÜM DEĞERLEME RAPORU
DEĞERLEMİYİ TALEP EDEN KURUM	EMLAK KONUT GAYRİMENKUL YATIRIM ORTAKLIĞI A.Ş.
RAPORU HAZIRLAYAN KURUM	YETKİN GAYRİMENKUL DEĞERLEME VE DANIŞMANLIK A.Ş.
RAPOR TARİHİ	30.12.2011
DEĞERLEME KONUSU GAYRİMENKULLER HAKKINDA ÖZET BİLGİ	
EMLAK KONUT GYO A.Ş. MÜLKİYETİNDE OLAN GAYRİMENKULLER KAT MÜLKİYETİNE GEÇMİŞTİR.561 ADA 1 PARSEL VE 564 ADA 1 PARSEL ÜZERİNDE TEDAŞ LEHİNE KİRA ŞERHİ VARDIR.	
TAPU BİLGİLERİ	KULLANIMDA
MEVCUT KULLANIM	217 ADA, 561 ADA, 563 ADA VE 564 ADA 1 NO.LU PARSELLER E=1,50 BLOK NİZAM "KONUT" ALANINDA KALMAKTADIR.
İMAR DURUMU	
DEĞERLEME RAPORUNDA TAKDİR OLUNAN DEĞERLER (KDV HARİÇ)	
SATIŞI HENÜZ GERÇEKLEŞMEMİŞ 9 BAĞIMSIZ BÖLÜMÜN TOPLAM PAZAR DEĞERİ	1.836.000,00 TL
GAYRİMENKUL DEĞERLEME RAPOR ÖZETİ	
DEĞERLEME KONUSU İŞİN İSMİ	İSTANBUL İLİ ATAŞEHİR İLÇESİ 1 ADET OFİS BİNASI DEĞERLEME RAPORU
DEĞERLEMİYİ TALEP EDEN KURUM	EMLAK KONUT GAYRİMENKUL YATIRIM ORTAKLIĞI A.Ş.
RAPORU HAZIRLAYAN KURUM	YETKİN GAYRİMENKUL DEĞERLEME VE DANIŞMANLIK A.Ş.
RAPOR TARİHİ	30.12.2011
DEĞERLEME KONUSU GAYRİMENKULLER HAKKINDA ÖZET BİLGİ	
Gayrimenkul, 29.12.2011 tarih Cilt:12 Sayfa:76 sayılı Tadilat ruhsatı ile 52 bağımsız bölümden 1 bağımsız bölüme çevrilmiştir. Bu durum ile ilgili olarak tapu işlemleri başlatılmış olup süreç devam etmektedir.	
TAPU BİLGİLERİ	1878 Ada 1 no.lu parsel üzerinde bulunan yapı ofis olarak kullanılmaktadır.
MEVCUT KULLANIM	1878 Ada 1 no.lu parsel Taks=0,60 Kaks=3,80 Hmax=45,50 yapılaşma koşulları ile "Ticaret ve Konut Alanı" olarak planlanmıştır.
İMAR DURUMU	
DEĞERLEME RAPORUNDA TAKDİR OLUNAN DEĞERLER	
TOPLAM DEĞER (KDV HARİÇ)	12.378.000,00 TL
TOPLAM DEĞER (KDV DAHİL)	14.606.040,00 TL
GAYRİMENKUL DEĞERLEME RAPOR ÖZETİ	
DEĞERLEME KONUSU İŞİN İSMİ	İSTANBUL İLİ BAŞAŞEHİR İLÇESİ İKİTELLİ MAHALLESİ MISSTANBUL 283 ADET BAĞIMSIZ BÖLÜM DEĞERLEME RAPORU
DEĞERLEMİYİ TALEP EDEN KURUM	EMLAK KONUT GAYRİMENKUL YATIRIM ORTAKLIĞI A.Ş.
RAPORU HAZIRLAYAN KURUM	YETKİN GAYRİMENKUL DEĞERLEME VE DANIŞMANLIK A.Ş.
RAPOR TARİHİ	29.12.2011
DEĞERLEME KONUSU GAYRİMENKULLER HAKKINDA ÖZET BİLGİ	
Emlak Konut GYO A.Ş. mülkiyetinde olan gayrimenkuller üzerinde "Yılığ: 1 YTL den TEDAŞ lehine kira şerhi" bulunmaktadır. 1296 Ada 2, 1297 Ada 6 ve 1300 Ada 2 TAMAMLANMIŞ	
TAPU BİLGİLERİ	1296 Ada 2, 1297 Ada 6 ve 1300 Ada 2 Parseller Emsal=1,40 Hmax=Serbest yapılaşma koşulları ile "Konut Alanı" olarak planlanmıştır.
MEVCUT KULLANIM	
İMAR DURUMU	
DEĞERLEME RAPORUNDA TAKDİR OLUNAN DEĞERLER (KDV HARİÇ)	
SATIŞI HENÜZ GERÇEKLEŞMEMİŞ 17 BAĞIMSIZ BÖLÜMÜN PAZAR DEĞERİ	8.079.000,00 TL
SATIŞ SÖZLEŞMESİ YAPILMIŞ VE TAPUSU HENÜZ DEVREDİLMEMİŞ 201 BAĞIMSIZ BÖLÜMÜN PAZAR DEĞERİ	101.954.200,00 TL
202 BAĞIMSIZ BÖLÜMÜN TOPLAM DEĞERİ	110.033.200,00 TL
GAYRİMENKUL DEĞERLEME RAPOR ÖZETİ	
DEĞERLEME KONUSU İŞİN İSMİ	İZMİR İLİ KARŞIYAKA İLÇESİ ÇAN ATAXENT TESİSLERİ DEĞERLEME RAPORU
DEĞERLEMİYİ TALEP EDEN KURUM	EMLAK KONUT GAYRİMENKUL YATIRIM ORTAKLIĞI A.Ş.
RAPORU HAZIRLAYAN KURUM	YETKİN GAYRİMENKUL DEĞERLEME VE DANIŞMANLIK A.Ş.
RAPOR TARİHİ	29.12.2011
DEĞERLEME KONUSU GAYRİMENKULLER HAKKINDA ÖZET BİLGİ	
Emlak Konut GYO A.Ş. mülkiyetinde olan gayrimenkuller üzerinde herhangi bir takyidat bulunmamaktadır.	
TAPU BİLGİLERİ	9846 ada 1 no.lu ve 9850 ada 3 no.lu gayrimenkuller üzerinde restoran, tenis kortu, yüzme havuzu ve idari binadan oluşan sosyal tesis bulunmaktadır.
MEVCUT KULLANIM	9846 Ada 1 no.lu parsel Emsal=1,00 yapılaşma koşulu ile "Sosyal Tesis+ Spor Alanı", 9850 Ada 3 no.lu parsel Dükkanlar için Hmax: 3,80 m yapılaşma koşulları ile "Sosyal Tesis + Dükkan + Yüzme Havuzu Alanı" olarak planlanmıştır.
İMAR DURUMU	
DEĞERLEME RAPORUNDA TAKDİR OLUNAN DEĞERLER (KDV HARİÇ)	
9846 ADA 1 NO.LU PARSEL ÜZERİNDEKİ BİNANIN ARSA DAHİL	2.200.000,00 TL
TOPLAM DEĞERİ	
9850 ADA 3 NO.LU PARSEL ÜZERİNDEKİ BİNANIN ARSA PAYI DAHİL	2.100.000,00 TL
TOPLAM DEĞERİ	
TOPLAM DEĞER	4.300.000,00 TL
GAYRİMENKUL DEĞERLEME RAPOR ÖZETİ	
DEĞERLEME KONUSU	KIRK LARELİ İLİ LÜLEBURGAZ İLÇESİ BURGAZ KENT KONUTLARI 766 ADET BAĞIMSIZ BÖLÜM DEĞERLEME RAPORU
İŞİN İSMİ	
DEĞERLEMİYİ TALEP EDEN KURUM	EMLAK KONUT GAYRİMENKUL YATIRIM ORTAKLIĞI A.Ş.
RAPORU HAZIRLAYAN KURUM	YETKİN GAYRİMENKUL DEĞERLEME VE DANIŞMANLIK A.Ş.
RAPOR TARİHİ	30.12.2011
DEĞERLEME KONUSU GAYRİMENKULLER HAKKINDA ÖZET BİLGİ	
Emlak Konut GYO A.Ş. mülkiyetinde olan gayrimenkuller üzerinde herhangi bir takyidat bulunmamaktadır. Kat irifakı tesisi edilmiştir.	
TAPU BİLGİLERİ	KULLANIMDA
MEVCUT KULLANIM	1266 Ada 1 no.lu, 1269 Ada 1 no.lu, 1273 Ada 1 no.lu parseller E:1,20 H:Serbest yapılaşma koşulları ile 1270 Ada 1 no.lu parsel E:0,60 H:6,50 yapılaşma koşulları ile "Konut Alanı" olarak planlanmıştır.
İMAR DURUMU	
DEĞERLEME RAPORUNDA TAKDİR OLUNAN DEĞERLER (KDV HARİÇ)	
SATIŞI HENÜZ GERÇEKLEŞMEMİŞ 214 BAĞIMSIZ BÖLÜMÜN TOPLAM DEĞERİ	26.038.100,00 TL
SATIŞ SÖZLEŞMESİ YAPILMIŞ VE TAPUSU HENÜZ DEVREDİLMEMİŞ 552 BAĞIMSIZ BÖLÜMÜN TOPLAM DEĞERİ	65.519.800,00 TL
766 BAĞIMSIZ BÖLÜMÜN TOPLAM DEĞERİ	91.557.900,00 TL

EK-4
BİNALAR DEĞERLEME RAPORU

GAYRİMENKUL DEĞERLEME RAPOR ÖZETİ	
DEĞERLEME KONUSU İŞİN İSMİ	KOCAELİ İLİ KORFEZ İLÇESİ KORFEZKENT EMLAK KONUTLARI 1. ETAP DEĞERLEME RAPORU
DEĞERLEMİYİ TALEP EDEN KURUM	EMLAK KONUT GAYRİMENKUL YATIRIM ORTAKLIĞI A.Ş.
RAPORU HAZIRLAYAN KURUM	YETKİN GAYRİMENKUL DEĞERLEME VE DANIŞMANLIK A.Ş.
RAPOR TARİHİ	30.12.2011
DEĞERLEME KONUSU GAYRİMENKULLER HAKKINDA ÖZET BİLGİ	
TAPU BİLGİLERİ	Emlak Konut GYO A.Ş. mülkiyetinde olan gayrimenkuller üzerinde herhangi bir takyidat bulunmamaktadır. 1916 Ada 1 no.lu parsel üzerinde kat irtifak tesis edilmiştir.
MEVCUT KULLANIM	KONUT OLARAK KULLANILMAKTADIR.
İMAR DURUMU	1916 Ada 1 no.lu parsel Emsal=1,50 Hmax=30,50 yapılaşma koşulları ile "Konut Alanı" olarak planlanmıştır.
DEĞERLEME RAPORUNDA TAKDİR OLUNAN DEĞERLER (KDV HARİÇ)	
SATIŞI HENÜZ GERÇEKLEŞMEMİŞ 1 BAĞIMSIZ BÖLÜMÜN PAZAR DEĞERİ	114.400,00 TL
SATIŞ SÖZLEŞMESİ YAPILMIŞ VE TAPUSU HENÜZ DEVREDİLMEMİŞ 465 BAĞIMSIZ BÖLÜMÜN PAZAR DEĞERİ	52.330.750,00 TL
466 BAĞIMSIZ BÖLÜMÜN TOPLAM DEĞERİ	52.445.150,00 TL
GAYRİMENKUL DEĞERLEME RAPOR ÖZETİ	
DEĞERLEME KONUSU İŞİN İSMİ	İSTANBUL İLİ BAKIRKÖY İLÇESİ KARTALTEPE MAHALLESİ NOVUS RESIDENCE 132 ADET BAĞIMSIZ BÖLÜM DEĞERLEME RAPORU
DEĞERLEMİYİ TALEP EDEN KURUM	EMLAK KONUT GAYRİMENKUL YATIRIM ORTAKLIĞI A.Ş.
RAPORU HAZIRLAYAN KURUM	YETKİN GAYRİMENKUL DEĞERLEME VE DANIŞMANLIK A.Ş.
RAPOR TARİHİ	30.12.2011
DEĞERLEME KONUSU GAYRİMENKULLER HAKKINDA ÖZET BİLGİ	
TAPU BİLGİLERİ	Emlak Konut GYO A.Ş. mülkiyetinde olan gayrimenkuller üzerinde herhangi bir takyidat bulunmamaktadır. Kat mülkiyeti tesis edilmiştir.
MEVCUT KULLANIM	KULLANIMDA
İMAR DURUMU	257 Ada 33 no.lu ve 257 Ada 38 no.lu parseller E:2,50 H:Serbest yapılaşma koşulları ile "Konut Alanı" olarak planlanmıştır.
DEĞERLEME RAPORUNDA TAKDİR OLUNAN DEĞERLER (KDV HARİÇ)	
SATIŞI HENÜZ GERÇEKLEŞMEMİŞ 18 BAĞIMSIZ BÖLÜMÜN PAZAR DEĞERİ	18.215.300,00
SATIŞ SÖZLEŞMESİ YAPILMIŞ VE TAPUSU HENÜZ DEVREDİLMEMİŞ 114 BAĞIMSIZ BÖLÜMÜN PAZAR DEĞERİ	82.062.600,00
132 BAĞIMSIZ BÖLÜMÜN TOPLAM DEĞERİ	100.277.900,00
GAYRİMENKUL DEĞERLEME RAPOR ÖZETİ	
DEĞERLEME KONUSU İŞİN İSMİ	İSTANBUL İLİ SİLİVRİ İLÇESİ SELİMPAŞA MAHALLESİ SELİMPAŞA EMLAK KONUTLARI 818 ADET BAĞIMSIZ BÖLÜM DEĞERLEME RAPORU
DEĞERLEMİYİ TALEP EDEN KURUM	EMLAK KONUT GAYRİMENKUL YATIRIM ORTAKLIĞI A.Ş.
RAPORU HAZIRLAYAN KURUM	YETKİN GAYRİMENKUL DEĞERLEME VE DANIŞMANLIK A.Ş.
RAPOR TARİHİ	30.12.2011
DEĞERLEME KONUSU GAYRİMENKULLER HAKKINDA ÖZET BİLGİ	
TAPU BİLGİLERİ	Emlak Konut GYO A.Ş. mülkiyetinde olan gayrimenkuller üzerinde TEDAŞ lehine 99 yıllığına 1 YTL bedelle "İRTİFAK HAKKI" dışında bir takyidat bulunmamaktadır. Kat mülkiyeti tesis edilmiştir.
MEVCUT KULLANIM	KULLANIMDA
İMAR DURUMU	675 Ada 1 no.lu parsel E:1,00 H:18,50 yapılaşma koşulları ile "Konut Alanı" olarak planlanmıştır.
DEĞERLEME RAPORUNDA TAKDİR OLUNAN DEĞERLER (KDV HARİÇ)	
SATIŞI HENÜZ GERÇEKLEŞMEMİŞ 496 BAĞIMSIZ BÖLÜMÜN PAZAR DEĞERİ	76.621.300,00
SATIŞ SÖZLEŞMESİ YAPILMIŞ VE TAPUSU HENÜZ DEVREDİLMEMİŞ 322 BAĞIMSIZ BÖLÜMÜN PAZAR DEĞERİ	44.889.100,00
818 BAĞIMSIZ BÖLÜMÜN TOPLAM DEĞERİ	121.510.400,00
GAYRİMENKUL DEĞERLEME RAPOR ÖZETİ	
DEĞERLEME KONUSU İŞİN İSMİ	TEKİRDAĞ İLİ ÇERKEZKÖY İLÇESİ DREAMCITY 88 ADET BAĞIMSIZ BÖLÜM DEĞERLEME RAPORU
DEĞERLEMİYİ TALEP EDEN KURUM	EMLAK KONUT GAYRİMENKUL YATIRIM ORTAKLIĞI A.Ş.
RAPORU HAZIRLAYAN KURUM	YETKİN GAYRİMENKUL DEĞERLEME VE DANIŞMANLIK A.Ş.
RAPOR TARİHİ	30.12.2011
DEĞERLEME KONUSU GAYRİMENKULLER HAKKINDA ÖZET BİLGİ	
TAPU BİLGİLERİ	Emlak Konut GYO A.Ş. mülkiyetinde olan gayrimenkul üzerinde herhangi bir takyidat bulunmamaktadır. Kat irtifak tesis edilmiştir.
MEVCUT KULLANIM	KULLANIMDA
İMAR DURUMU	290, 291, 292 Ada 1 no.lu parseller Emsal=1,150 H=30,50 yapılaşma koşulları ile "Konut Alanı" olarak planlanmıştır.
DEĞERLEME RAPORUNDA TAKDİR OLUNAN DEĞERLER (KDV HARİÇ)	
SATIŞ SÖZLEŞMESİ YAPILMIŞ VE TAPUSU HENÜZ DEVREDİLMEMİŞ 88 BAĞIMSIZ BÖLÜMÜN PAZAR DEĞERİ	14.905.500,00 TL
88 BAĞIMSIZ BÖLÜMÜN TOPLAM DEĞERİ	14.905.500,00 TL
GAYRİMENKUL DEĞERLEME RAPOR ÖZETİ	
DEĞERLEME KONUSU İŞİN İSMİ	TEKİRDAĞ İLİ ÇORLU İLÇESİ ERGENE VADİSİ 735 ADET BAĞIMSIZ BÖLÜM DEĞERLEME RAPORU
DEĞERLEMİYİ TALEP EDEN KURUM	EMLAK KONUT GAYRİMENKUL YATIRIM ORTAKLIĞI A.Ş.
RAPORU HAZIRLAYAN KURUM	YETKİN GAYRİMENKUL DEĞERLEME VE DANIŞMANLIK A.Ş.
RAPOR TARİHİ	29.12.2011
DEĞERLEME KONUSU GAYRİMENKULLER HAKKINDA ÖZET BİLGİ	
TAPU BİLGİLERİ	Emlak Konut GYO A.Ş. mülkiyetinde olan gayrimenkul üzerinde herhangi bir takyidat bulunmamaktadır. Kat irtifak tesis edilmiştir.
MEVCUT KULLANIM	KULLANIMDA
İMAR DURUMU	2563 Ada 1 no.lu parsel Emsal=2,00 H=36,50 yapılaşma koşulları ile "Konut Alanı" olarak planlanmıştır.
DEĞERLEME RAPORUNDA TAKDİR OLUNAN DEĞERLER (KDV HARİÇ)	
SATIŞI HENÜZ GERÇEKLEŞMEMİŞ 87 BAĞIMSIZ BÖLÜMÜN PAZAR DEĞERİ	14.025.900,00 TL
SATIŞ SÖZLEŞMESİ YAPILMIŞ VE TAPUSU HENÜZ DEVREDİLMEMİŞ 648 BAĞIMSIZ BÖLÜMÜN PAZAR DEĞERİ	67.442.800,00 TL
735 BAĞIMSIZ BÖLÜMÜN TOPLAM DEĞERİ	81.448.700,00 TL
GAYRİMENKUL DEĞERLEME RAPOR ÖZETİ	
DEĞERLEME KONUSU İŞİN İSMİ	İZMİR İLİ KARŞIYAKA İLÇESİ SOYAK MAVİŞEHİR PROJESİNDE 276 BAĞIMSIZ BÖLÜM DEĞERLEME RAPORU
DEĞERLEMİYİ TALEP EDEN KURUM	EMLAK KONUT GAYRİMENKUL YATIRIM ORTAKLIĞI A.Ş.
RAPORU HAZIRLAYAN KURUM	YETKİN GAYRİMENKUL DEĞERLEME VE DANIŞMANLIK A.Ş.
RAPOR TARİHİ	30.12.2011
DEĞERLEME KONUSU GAYRİMENKULLER HAKKINDA ÖZET BİLGİ	
TAPU BİLGİLERİ	Emlak Konut GYO A.Ş. mülkiyetinde olan gayrimenkuller üzerinde herhangi bir takyidat bulunmamaktadır. TAMAMLANMIŞ
MEVCUT KULLANIM	26026 ada 1 ve 26025 ada 1 parsellere ait imar durumu Emsal:1,20 yapılaşma koşullarına göre H: Serbest olarak belirlenmiştir.
İMAR DURUMU	DEĞERLEME RAPORUNDA TAKDİR OLUNAN DEĞERLER (KDV HARİÇ)
SATIŞI HENÜZ GERÇEKLEŞMEMİŞ 95 BAĞIMSIZ BÖLÜMÜN PAZAR DEĞERİ	31.146.300,00 TL
SATIŞ SÖZLEŞMESİ YAPILMIŞ VE TAPUSU HENÜZ DEVREDİLMEMİŞ 181 BAĞIMSIZ BÖLÜMÜN PAZAR DEĞERİ	59.479.600,00 TL
276 BAĞIMSIZ BÖLÜMÜN TOPLAM DEĞERİ	90.625.900,00 TL
GAYRİMENKUL DEĞERLEME RAPOR ÖZETİ	
DEĞERLEME KONUSU İŞİN İSMİ	İZMİR İLİ KARŞIYAKA İLÇESİ SOYAK MAVİŞEHİR PROJESİNDE 1 ADET BAĞIMSIZ BÖLÜMÜN DEĞERLEME RAPORU
DEĞERLEMİYİ TALEP EDEN KURUM	EMLAK KONUT GAYRİMENKUL YATIRIM ORTAKLIĞI A.Ş.
RAPORU HAZIRLAYAN KURUM	YETKİN GAYRİMENKUL DEĞERLEME VE DANIŞMANLIK A.Ş.
RAPOR TARİHİ	30.12.2011
DEĞERLEME KONUSU GAYRİMENKULLER HAKKINDA ÖZET BİLGİ	
TAPU BİLGİLERİ	Rapora konu Emlak Konut GYO A.Ş. Mülkiyetindeki gayrimenkul üzerinde TEK Genel Müdürlüğü lehine 25,03,1976 tarih 2419 yev. No. ile 2987 m ² de havai irtifak hakkı, TEDAŞ lehine 12.12.2007 tarih 19713 yev. No. ile 28,44 m ² TR-5 trafo, 19,97 m ² kablo hattı, 28,44 m ² TR-6 trafo, 19,00 m ² kablo hattı, yerlerin daimi irtifak hakkı tesisi bulunmamaktadır.
MEVCUT KULLANIM	03.11.2006 tarihli Yönetim Planı, 15.11.2007 tarihinde Yönetim Planı değişikliği beyanları bulunmamaktadır.
İMAR DURUMU	Kullanımda
DEĞERLEME RAPORUNDA TAKDİR OLUNAN DEĞERLER (KDV HARİÇ)	
BAĞIMSIZ BÖLÜM PAZAR DEĞERİ (KDV HARİÇ)	240.000,00 TL
BAĞIMSIZ BÖLÜM PAZAR DEĞERİ (KDV DAHİL)	242.400,00 TL

EK -5 İNŞAAT İLERLEME SEVİYELERİ

Sıra No	Proje Açıklaması	İl	İlçe	GÜNCEL DURUM
1	ATAŞEHİR RESİDENCE (ORHAN - GRAND)	İSTANBUL	ATAŞEHİR	KESİN KABUL YAPILDI.
2	KEMERDERE APART VİLLA İNŞAATI (HAKKI EKŞİ GAYRİMENKUL)	İSTANBUL	ÜMRANİYE	KESİN KABUL YAPILDI.
3	KAPAKLI 1.ETAP (BAŞYAZICIOĞLU - AKYAPI İNŞAAT)	TEKİRDAĞ	KAPAKLI	KESİN KABUL YAPILDI.
4	BATI BÖLGESİ 1.KISIM 2.BÖLGE (VARYAP- TEKNİK YAPI İNŞAAT)	İSTANBUL	ATAŞEHİR	KESİN KABUL YAPILDI.
5	BATI BÖLGESİ 1.KISIM 3.BÖLGE (AKDENİZ İNŞAAT)	İSTANBUL	ATAŞEHİR	KESİN KABUL YAPILDI.
6	BATI BÖLGESİ 1.KISIM 1.BÖLGE (EMAY - İPEK İNŞAAT)	İSTANBUL	ATAŞEHİR	KESİN KABUL YAPILDI.
7	KAPAKLI 2.ETAP (DELTA İNŞAAT)	TEKİRDAĞ	KAPAKLI	KESİN KABUL YAPILDI.
8	KUZEY ÜST BÖLGE 1.ETAP (SOYAK - SOYAK YAPI İNŞAAT)	İZMİR	KARŞIYAKA	KESİN KABUL YAPILDI.
9	KAPAKLI 3.ETAP (BAKİ YAPI İNŞAAT)	TEKİRDAĞ	KAPAKLI	KESİN KABUL YAPILDI.
10	BAKIRKÖY KARTALTEPE (TAŞYAPI İNŞAAT)	İSTANBUL	BAKIRKÖY	KESİN KABUL YAPILDI.
11	İKİTELLİ KONUT İNŞAATI (TEK ÇELİK - MEHMET ÇELİK - HTM MİMARLIK)	İSTANBUL	BAŞAKŞEHİR	KESİN KABUL YAPILDI.
12	MİMAR SINAN KONUT İNŞAATI (EMAY İNŞAAT)	İSTANBUL	B.ÇEKMECE	KESİN KABUL YAPILDI.
13	KUZEY ÜST BÖLGE 3.ETAP (Pelikan Evleri)	İZMİR	KARŞIYAKA	KESİN KABUL YAPILDI.
14	KUZEY ÜST BÖLGE 2.ETAP (Emlak Konut Mavişehir Evleri)	İZMİR	KARŞIYAKA	GEÇİCİ KABUL YAPILDI.
15	KAPAKLI 4.ETAP (AA GRUP)	TEKİRDAĞ	KAPAKLI	KESİN KABUL YAPILDI.
16	BAHÇEŞEHİR KONUT İNŞAATI (KUZU İNŞAAT)	İSTANBUL	BAŞAKŞEHİR	KESİN KABUL YAPILDI.
17	İSPARTAKULE 1. BÖLGE 1. KISIM (EMLAK PAZARLAMA -FIDELTUS-ÖZTAŞ)	İSTANBUL	AVCILAR	KISMİ KESİN KABUL YAPILDI.
18	İSPARTAKULE 1.BÖLGE 2.KISIM (ARTAŞ - GÜN-ER)	İSTANBUL	AVCILAR	GEÇİCİ KABUL YAPILDI.
19	İSPARTAKULE 2.BÖLGE 3.KISIM (İHLAS HOLDİNG - İHLAS YAPI)	İSTANBUL	AVCILAR	%31,97 - (12.01.2012)
20	İSPARTAKULE 2.BÖLGE 2.KISIM (AKDENİZ İNŞAAT)	İSTANBUL	AVCILAR	GEÇİCİ KABUL YAPILDI.
21	KIRKLARELİ LÜLEBURGAZ (ÖZMAŞ İNŞAAT)	KIRKLARELİ	LÜLEBURGAZ	KESİN KABUL YAPILDI.
22	İSPARTAKULE 3.BÖLGE (DOĞU - PRECAST - ÜSTÜNLER)	İSTANBUL	AVCILAR	%9,51 - (23.11.2011)
23	GAZİOSMANPAŞA KÜÇÜKKÖY (ARTAŞ - ÖZTAŞ - DOĞU)	İSTANBUL	G.OSMANPAŞA	KESİN KABUL YAPILDI.
24	KÖRFEZ TÜTÜNÇİFTLİĞİ (EMLAK PAZARLAMA)	KOCAELİ	KÖRFEZ	KESİN KABUL YAPILDI.
25	SİLİVRİ SELİMPAŞA (AA GRUP)	İSTANBUL	SİLİVRİ	GEÇİCİ KABUL YAPILDI.
26	ÜSKÜDAR BURHANİYE (GAP İNŞAAT)	İSTANBUL	ÜSKÜDAR	%45,71 - (04.01.2012)
27	ÇORLU 1.ETAP (MAKRO-YILTAŞ)	TEKİRDAĞ	ÇORLU	KISMİ KESİN KABUL YAPILDI.
28	ATAŞEHİR BATI BÖLGESİ 1.KISIM 4.BÖLGE (VARYAP)	İSTANBUL	ATAŞEHİR	%68,17 - (06.01.2012)
29	ATAŞEHİR DOĞU 1.ETAP (AKDENİZ İNŞAAT)	İSTANBUL	ATAŞEHİR	%63,79 - (02.01.2012)
30	ŞİŞLİ DİKİLİTAŞ (AŞÇIOĞLU)	İSTANBUL	ŞİŞLİ	YÜRÜTMİYİ DURDURMA KARARI VAR.
31	MAVİŞEHİR KUZEY ÜST BÖLGE 4.ETAP (TÜRKERLER - İZKA - DURMAZ)	İZMİR	KARŞIYAKA	%31,11 - (08.12.2011)
32	İSPARTAKULE 4.BÖLGE (İHLAS HOLDİNG-İHLAS YAPI)	İSTANBUL	AVCILAR	KESİN KABUL YAPILDI.
33	İSPARTAKULE 1.BÖLGE 4.KISIM (YENİ DOĞUŞ)	İSTANBUL	AVCILAR	%10,49 - (12.08.2011)
34	İSPARTAKULE 2.BÖLGE 1.KISIM (İHLAS HOL - İHLAS YAPI - İHLAS PAZ.)	İSTANBUL	AVCILAR	GEÇİCİ KABUL YAPILDI.
35	KUZEY ÜST BÖLGE 5. ETAP (GERGÜL YAPI - GERGÜL İNŞAAT)	İZMİR	ÇİĞLİ	GEÇİCİ KABUL YAPILDI.
36	AYAZMA 1.ETAP (AKDENİZ İNŞAAT)	İSTANBUL	BAŞAKŞEHİR	%38,79 - (12.12.2011)
37	DOĞU BÖLGESİ 2.ETAP (VARYAP - GAP İNŞAAT)	İSTANBUL	ATAŞEHİR	PROJE AŞAMASINDA.
38	İSPARTAKULE 1.BÖLGE 3.KISIM (ARTAŞ-FIDELTUS-GÜNER)	İSTANBUL	AVCILAR	GEÇİCİ KABUL YAPILDI.
39	HALKALI 1.ETAP (ŞUA İNŞAAT)	İSTANBUL	K.ÇEKMECE	%40,24 - (02.01.2012)
40	HALKALI 3.ETAP (SOYAK YAPI İNŞAAT SAN.TİC. A.Ş.)	İSTANBUL	K.ÇEKMECE	%17,48 - (23.12.2011)
41	ALEMDAĞ KONUTLARI (DEPAR,OR-NA,UYTAŞ)	İSTANBUL	ÇEKMEKÖY	%54,95 - (04.01.2012)
42	KÖRFEZKENT 2.ETAP (KOÇOĞLU İNŞAAT - KUR İNŞAAT)	KOCAELİ	KÖRFEZ	%71,09 - (02.01.2012)
43	İSPARTAKULE 1.BÖLGE 5.KISIM (EMLAK PAZARLAMA-CATHAY)	İSTANBUL	AVCILAR	PROJE AŞAMASINDA.
44	İSPARTAKULE 2.BÖLGE 4.KISIM (EMLAK PAZARLAMA-ARTAŞ-GÜNER-REDİ)	İSTANBUL	AVCILAR	PROJE AŞAMASINDA.
45	HALKALI 4.ETAP (ARTAŞ İNŞAAT)	İSTANBUL	K.ÇEKMECE	%60,40 - (23.12.2011)
46	GEBZE 1 .ETAP (MAKRO)	KOCAELİ	GEBZE	%73,77 - (05.01.2012)
47	BAŞAKŞEHİR KAYABAŞI 1.ETAP (MAKRO İNŞAAT)	İSTANBUL	BAŞAKŞEHİR	%65,85 - (14.12.2011)
48	ÜMRANİYE 1.ETAP (EMLAK PAZARLAMA - YENİ SARP)	İSTANBUL	ÜMRANİYE	%7,34 - (30.12.2011)
49	GEBZE 2.ETAP	KOCAELİ	GEBZE	%61,61 - (03.01.2012)
50	SULTANGAZİ HABİPLER (EGE YAPI-ARTON-EMLAK PAZARLAMA)	İSTANBUL	SULTANGAZİ	%4,30 - (30.12.2011)
51	TUZLA 1.ETAP 2.KISIM (ÖZÜLKE - MAKSEM)	İSTANBUL	TUZLA	%44,50 - (02.01.2012)
52	ŞİŞLİ AYAZAĞA 1.ETAP (AKDENİZ İNŞAAT)	İSTANBUL	ŞİŞLİ	PROJE AŞAMASINDA.
53	MEHMET CİHANGİR YÜCEL	KIRKLARELİ	LÜLEBURGAZ	GEÇİCİ KABUL YAPILDI.
54	BAHÇEŞEHİR 2.BÖLGE (KUZU İNŞAAT)	İSTANBUL	BAŞAKŞEHİR	%10,32 - (02.01.2012)
55	TUZLA 2.ETAP 1.BÖLGE (TEKNİK YAPI)	İSTANBUL	TUZLA	%1,58 - (11.01.2012)
56	TUZLA 2.ETAP 2.BÖLGE (TEKNİK YAPI)	İSTANBUL	TUZLA	%5,18 - (11.01.2012)
57	KÜÇÜKÇEKMECE HALKALI 2.ETAP (DUMANKAYA)	İSTANBUL	K.ÇEKMECE	PROJE AŞAMASINDA.
58	TUZLA 1.ETAP 1.KISIM (BALTAŞ İNŞAAT)	İSTANBUL	TUZLA	%5,54 (02.01.2012)
59	GEBZE OKUL	KOCAELİ	GEBZE	İNŞAATLARIN YAPIMINA DEVAM EDİLİYOR.

EK-6 PORTFÖY SINIRLAMALARINA UYUMUN KONTROLÜ

PORTFÖY SINIRLAMALARINA UYUMUN KONTROLÜ

(Tutarlar aksi belirtilmedikçe bin Türk Lirası ("TL") olarak ifade edilmiştir)

Konsolide Olmayan (Bireysel) Finansal Tablo Ana Hesap Kalemleri		İlgili Düzenleme	Cari Dönem (TL) (31.12.2011)	Önceki Dönem (TL) (31.12.2010)
A	Para ve Sermaye Piyasası Araçları	Seri: VI, No:11, Md.27/ (b)	1.045.503,00	1.626.594,00
B	Gayrimenkuller, Gayrimenkule Dayalı Projeler, Gayrimenkule Dayalı Haklar	Seri: VI, No:11, Md.27/ (a)	4.389.212,00	4.017.426,00
C	İştirakler	Seri: VI, No:11, Md.27/ (b)	-	-
	İlişkili Taraflardan Alacaklar (Ticari Olmayan) Diğer Varlıklar	Seri: VI, No:11, Md.24/ (g)	-	-
D	Toplam Varlıklar (Aktif Toplamı)	Seri: VI, No:11, Md.4/ (i)	7.514.249,00	7.250.081,00
E	Finansal Borçlar	Seri: VI, No:11, Md.35	1.099.552,00	1.255.501,00
F	Diğer Finansal Yükümlülükler	Seri: VI, No:11, Md.35	-	-
G	Finansal Kiralama Borçları	Seri: VI, No:11, Md.35	-	-
H	İlişkili Taraflara Borçlar (Ticari Olmayan)	Seri: VI, No:11, Md.24/ (g)	-	-
İ	Özkaynaklar	Seri: VI, No:11, Md.35	3.802.903,00	3.750.075,00
	Diğer Kaynaklar		2.611.794,00	2.244.505,00
D	Toplam Kaynaklar	Seri: VI, No:11, Md.4/ (i)	7.514.249,00	7.250.081,00
Konsolide Olmayan (Bireysel) Diğer Finansal Bilgiler		İlgili Düzenleme	Cari Dönem (TL)	Önceki Dönem (TL)
A1	Para ve Sermaye Piyasası Araçlarının 3 Yıllık Gayrimenkul Ödemeleri İçin Tutulan Kısım	Seri: VI, No:11, Md.27/ (b)	161.261,60	281.522,80
A2	Vadeli / Vadesiz/ Döviz	Seri: VI, No:11, Md.27/ (b)	470.290,00	1.538.661,00
A3	Yabancı Sermaye Piyasası Araçları	Seri: VI, No:11, Md.27/ (c)	-	-
B1	Yabancı Gayrimenkuller, Gayrimenkule Dayalı Projeler, Gayrimenkule Dayalı Haklar	Seri: VI, No:11, Md.27/ (c)	-	-
B2	Atıl Tutulan Arsa / Araziler	Seri: VI, No:11, Md.27/ (d)	333.839,62	166.775,96
C1	Yabancı İştirakler	Seri: VI, No:11, Md.27/ (c)	-	-
C2	İşletmeci Şirkete İştirakler	Seri: VI, No:11, Md.32 / A	-	-
J	Gayrinakdi Krediler	Seri: VI, No:11, Md.35	-	-
K	Üzerine Proje geliştirilecek mülkiyeti ortaklığa ait olmayan ipotekli arsaların ipotek bedelleri	Seri: VI, No:11, Md.25/ (n)	-	-

Portföy Sınırlamaları	İlgili Düzenleme	Cari Dönem (TL)	Önceki Dönem (TL)	Asgari Oran
1 Üzerinde proje geliştirilecek mülkiyeti ortaklığa ait olmayan ipotekli arsaların ipotek bedelleri	Seri: VI, No:11, Md.25/ (n)	0%	0%	10%
2 Gayrimenkuller, Gayrimenkule Dayalı Projeler, Gayrimenkule Dayalı Haklar	Seri: VI, No:11, Md.27/ (a), (b)	61%	59%	50%
3 Para ve Sermaye Piyasası Araçları ile İştirakler	Seri: VI, No:11, Md.27/ (b)	12%	19%	50%
4 Yabancı Gayrimenkuller, Gayrimenkule Dayalı Projeler, Gayrimenkule Dayalı Haklar, İştirakler, Sermaye Piyasası Araçları	Seri: VI, No:11, Md.27/ (c)	0%	0%	49%
5 Atıl Tutulan Arsa/ Araziler	Seri: VI, No:11, Md.27/ (d)	4%	2%	20%
6 İşletmeci Şirkete İştirak	Seri: VI, No:11, Md.32 / A	0%	0%	10%
7 Borçlanma Sınırı	Seri: VI, No:11, Md.35	29%	33%	500%
8 Vadeli/Vadesiz TL/Döviz	Seri: VI, No:11, Md.27/ (b)	4%	17%	10%

EK-7
GAYRİMENKULLER, GAYRİMENKUL PROJELERİ, GAYRİMENKULE DAYALI HAKLAR ÖZET TABLOSU (31.12.2011)

Arsa Satışı Gelir Paylaşım Projeleri	M ²	Alış Tarihi	Alış Maliyeti	Güncel Şirket Payı Toplam Geliri	Açıklama
ŞEHRİZAR KONAKLARI (ÜSKÜDAR BURHANİYE PROJESİ GAP İNŞAAT)	52.619,61	27.08.2010	80.533.997,78	175.286.180,24	Yapı ruhsatı alındı
TOWERLAND A BLOK PROJESİ+ TİCARET BLOĞU	19.405,69	22.01.2010	20.231.580,64	80.384.350,41	Yapı ruhsatı alındı
VARYAP MERIDIAN PROJESİ	66.760,16	23.12.2009 - 18.02.2010	48.363.080,70	311.905.544,53	Yapı ruhsatı alındı
ELİTE CITY PROJESİ (İSTANBUL KÜÇÜKÇEKMECE HALKALI 1. ETAP (ŞUA İNŞAAT)	36.625,58	03.11.2010	44.660.421,37	61.373.825,65	Yapı ruhsatı alındı
SOYAK PARK APARTS PROJESİ (İSTANBUL KÜÇÜKÇEKMECE HALKALI 3. ETAP (SOYAK)	91.695,03	12.10.2010-19.10.2010	64.420.854,70	102.312.000,00	Yapı ruhsatı alındı
AVRUPA KONUTLARI ATAKENT 3 PROJESİ (İSTANBUL KÜÇÜKÇEKMECE HALKALI 4. ETAP) (ARTAŞ)	193.693,76	16.12.2010	213.603.379,00	264.000.000,00	Yapı ruhsatı alındı
MY WORLD EUROPE (BAŞAKŞEHİR İKİTELLİ AYAZMA 1. ETAP PROJESİ) (AKDENİZ İNŞAAT)	198.476,22	26.08.2010-03.09.2010	179.187.608,19	284.508.424,01	Yapı ruhsatı alındı
PARK YAŞAM MAVİŞEHİR (İZMİR MAVİŞEHİR KUZUY ÜST BÖLGESİ 4. ETAP PROJESİ) (TÜRKERLER-DURMAZ-İZKA)	45.322,56	15.10.2010-20.05.2010	45.352.000,91	73.999.339,85	Yapı ruhsatı alındı
MERKEZ KAYAŞEHİR PROJESİ (BAŞAKŞEHİR KAYABAŞI 1. ETAP PROJESİ) (MAKRO İNŞAAT)	24.532,21	28.10.2010	24.654.767,39	39.006.028,72	Yapı ruhsatı alındı
BİRİSTANBUL PROJESİ (İSPARTAKULE'DE 3 ADET ARSADA YER ALAN KONUT PROJESİ) (DOĞU-PREKAST-ÜSTÜNLER)	116.483,35	22.08.2007-03.09.2008	70.606.305,00	146.217.215,87	520/2 ve 521/1 parsellerin yapı ruhsatları alınmıştır. 522/3 parselin yapı ruhsatı alınmamıştır.
SARPHAN FİNANSPARK PROJESİ (İSTANBUL ÜMRANİYE 1. ETAP PROJESİ (YENİ SARP - EPP)	20.714,48	24.08.2011	14.989.881,40	61.500.000,00	Yapı ruhsatı alındı
KÜÇÜKÇEKMECE'DE 1 ADET ARSA (Halkalı 2. Etap) (Dumankaya İnşaat)	30.294,51	16.08.2007	27.862.311,74	82.502.500,00	Yapı ruhsatı alınmadı
ATAŞEHİR'DE 1 ADET ARSA (Ataşehir Doğu 2. Etap) (VARYAP - GAP İNŞ.)	99.108,08	31.05.2000	72.585.569,09	500.971.500,00	Yapı ruhsatı alınmadı. 05.01.2012 Tarihinde yalnızca B Bloğun Ruhsatı alınmıştır.
TUZLA AYDINLI 2. ETAP 1. BÖLGE (Teknik Yapı)	125.318,76	04.10.2010	48.622.204,50	153.600.000,00	103/1 Parselin yapı ruhsatı 25.10.2011, 103/4 Parselin ise 30.12.2011 tarihinde alınmıştır. Diğer parsellerin yapı ruhsatı alınmamıştır.
EVORA İSTANBUL PROJESİ (TUZLA AYDINLI 2. ETAP 2. BÖLGE) (TEKNİK YAPI)	125.066,79	04.10.2010	48.403.843,02	163.903.000,00	102/1 parselin yapı ruhsatı 09.01.2012 tarihinde alındı. Diğer parsellerin yapı ruhsatları 10.10.2011 tarihinde alındı.
DİKİLİTAŞ PROJESİ (ESKİ LİKÖR FABRİKASI ARAZİSİ) (AŞÇIOĞLU - OFTON - MEYDANBEY)	22.059,51	11.02.2008	230.118.122,39	384.636.461,93	Yapı ruhsatı alınmadı
BATIŞEHİR PROJESİ (Sultangazi Habipler İstoç Gelir Paylaşımı İşi) (EGE YAPI - ARTCON - EPP)	165.326,57	19.09.2008	351.679.655,04	424.000.000,00	Yapı ruhsatı alındı
SPRADON VADİ EVLERİ (İSTANBUL BAŞAKŞEHİR BAĞÇEŞEHİR 2. BÖLGE PROJESİ) (KUZU GRUP)	41.909,85	21.09.2011	41.950.000,00	56.271.600,82	Yapı ruhsatı alındı
ŞİŞLİ AYAZAĞA 1. ETAP PROJESİ (AKDENİZ İNŞAAT)	322.750,00	30.09.2010	549.415.000,00	1.153.750.000,00	Yapı ruhsatı alınmadı
ARSA SATIŞI GELİR PAYLAŞIM PROJELER TOPLAMI	1.798.162,72		2.177.240.582,86	4.520.127.972,03	
Arsa Satışı Gelir Paylaşım Projeleri	M ²	Alış Tarihi	Alış Maliyeti	Güncel Şirket Payı Toplam Geliri	Açıklama
BİZİM EVLER 4 PROJESİ (İSTANBUL BAĞÇEŞEHİR İSPARTAKULE 2. BÖLGE 3. KISIM PROJESİ) (İHLAS HOLDİNG - İHLAS YAPI)	60.085,38	13.07.2010	35.185.033,90	53.101.347,53	Yapı ruhsatı alındı
İSTANBUL BAĞÇEŞEHİR İSPARTAKULE 1. BÖLGE 5. KISIM PROJESİ (EPP)	15.103,39	29.04.2011	9.311.564,51	17.098.519,37	Yapı ruhsatı alındı
UNIKONUT PROJESİ (İSTANBUL BAĞÇEŞEHİR İSPARTAKULE 1. BÖLGE 4. KISIM PROJESİ) YENİ DOĞUŞ	24.506,00	12.04.2011	14.188.000,00	25.397.045,84	Yapı ruhsatı alındı
İSPARTAKULE 2. BÖLGE 4. KISIM (ARTAŞ - EPP - REDİ)	40.476,00	01.06.2009	24.808.905,49	45.822.742,32	Yapı ruhsatı alındı
ARSA KARŞILIĞI GELİR PAYLAŞIM PROJELER TOPLAMI	140.170,77		83.493.503,90	141.419.655,06	
ARSA SATIŞI GELİR PAYLAŞIMLI ve ARSA KARŞILIĞI GELİR PAYLAŞIMLI PROJELER TOPLAMI			2.260.734.086,76	4.661.547.627,09	
Kamu İhale Kanunu Çerçevesinde Gerçekleştirilen Projeler	M ²	Alış Tarihi	Arsa Maliyeti + Hadekış Ödemeleri	Açıklama	
ALEMDAĞ EMLAK KONUT PROJESİ (DEPAR, OR-NA ORT.GİR.)	86.047,00	04.09.2009	109.396.532,28	Yapı ruhsatı alındı	
TUZLA EMLAK KONUTLARI 1. ETAP 2. KISIM PROJESİ (ÖZÜLKE - MAKSEM ORT.GİR.)	85.856,26	30.09.2010	69.418.356,52	Yapı ruhsatı alındı	
TUZLA EMLAK KONUTLARI 1. ETAP 1. KISIM PROJESİ (BALPAŞ, BALPA ORT.GİR.)	48.764,46	30.09.2010	17.831.179,17	Yapı ruhsatı alındı	
KÖRFEZKENT EMLAK KONUTLARI 2. ETAP PROJESİ (KOÇOĞLU İNŞ. - KUR İNŞ. ORT.GİR.)	53.966,20	05.01.2010	50.435.022,47	Yapı ruhsatı alındı	
KOCAELİ GEBZE EMLAK KONUTLARI 1 ETAP KONUT PROJESİ (MAKRO İNŞAAT)	63.242,70	12.05.2010	43.561.886,98	Yapı ruhsatı alındı	
KOCAELİ GEBZE EMLAK KONUTLARI 2 ETAP KONUT PROJESİ (YENİ SARP İNŞAAT)	93.180,30	04.06.2010	59.814.950,39	Yapı ruhsatı alındı	
KİK PROJELERİ TOPLAMI	431.056,92		350.457.927,81		

EK-8
BİNA STOKLARI ÖZET TABLOSU (31.12.2012)

BİNALAR	Kalan Bağımsız Bölüm	M ²	Alış Tarihi	Alış Maliyeti	Ekspertiz Tarihi	Ekspertiz Değeri	Açıklama
MİSSTANBUL'DA BAĞIMSIZ BÖLÜMLER	7	1.284,21	01.04.2009 - 27.05.2010	3.281.000,00	31.12.2011	3.331.900,00	
ATAŞEHİR GENEL MÜDÜRLÜK BİNASI	1	2.513,28	31.05.2000	3.254.393,82	31.12.2011	12.378.000,00	
KARŞIYAKA 2 ADET SOSYAL TEŞİS	2	2.087,00	31.05.2000	7.079.344,76	31.12.2011	4.300.000,00	
BURGAZKENT'TE BAĞIMSIZ BÖLÜMLER	175	26.412,78	18.03.2010 - 30.03.2010	18.893.601,06	31.12.2011	21.237.100,00	
SİLVİRİ SELİMPAŞA EMLAK KONUTLARI	466	72.696,45	15.06.2010	56.356.986,62	31.12.2011	72.480.400,00	
MAVIŞEHİR PELIKAN EVLERİ	85	12.238,22	03.06.2009	27.437.000,00	31.12.2011	29.318.600,00	
SOYAK MAVIŞEHİR PROJESİNDE 1 ADET BAĞIMSIZ BÖLÜM	1	104,25	30.12.2010	288.118,81	31.12.2011	240.000,00	
AYDIN-DİDİM KOCAHARIP MEVKİİ 13710	1	234,44	20.12.2010	197.141,75	31.12.2011	214.500,00	
NOVUS RESIDENCE PROJESİ	7	1.246,88	26.01.2010	7.667.000,00	31.12.2011	7.676.900,00	
EMLAK KONUT İZMİR KARŞIYAKA MAVIŞEHİR EVLERİ PROJESİ	197	23.476,37	31.12.2010	13.213.340,69	31.12.2011	85.010.000,00	iskan ruhsatları alınamamıştır.
SPRADON QUARTZ PROJESİNDE YER ALAN BÖLÜMLER	8	657,95	22.09.2011 - 29.09.2011	2.124.170,75	31.12.2011	1.836.000,00	
TEKİRDAĞ ÇORLU ERGENE VADİSİ PROJESİ	2	266,60	31.10.2007	264.536,30	31.12.2011	276.800,00	
LÜLE BURGAZ ÇARŞIDAKİ BAĞIMSIZ BÖLÜMLER	1	1.188,23	31.12.2011	1.194.577,57	31.12.2011	1.190.000,00	
BİNALAR TOPLAMI	953	144.406,66		141.251.212,13		239.490.200,00	

EK-9
ÜZERİNDE PROJE GELİŞTİRİLMEMİŞ ARSALAR ÖZET TABLOSU (31.12.2011)

KONUMU	M ²	Alış Tarihi	Alış Maliyeti	Ekspertiz Tarihi	Ekspertiz Değeri	Açıklama
BALI KUYUMCU'DA 91 ADET ARAZİ	1.919.107,39	26.10.2006	273.036.259,40	31.12.2011	305.934.714,22	
ÜMRANİYE'DE 2 ADET ARSA (1 Parselde Ümraniye 1. Etap)	44.133,38	01.11.2005	29.276.524,23	31.12.2011	127.862.165,00	
ÇORLU'DA 12 ADET ARSA	102.794,51	24.03.2006 - 30.09.2010	15.468.289,27	31.12.2011	33.467.784,55	
İSTANBUL BAŞAKŞEHİR KAYABAŞI MAHALLESİNDE 2 ADET ARSA	150.622,60	01.10.2007 - 30.03.2011	31.049.595,38	31.12.2011	56.264.000,00	
UMURBEY MAHALLESİ'NDE ARSA	6.810,00	31.05.2000	734.812,18	31.12.2011	12.258.000,00	
ÇERKEZKÖY'DE 17 ADET ARSA	366.632,25	09.12.2005	8.247.941,97	31.12.2011	90.309.288,86	
KOCAELİ İLİ, KÖRFEZ İLÇESİ YARIMCA'DA 11 ADET PARSEL	175.350,69	25.02.2008	24.150.370,58	31.12.2011	52.467.986,29	
FİRÜZKÖY İSPARTAKULE'DE 10 ADET ARSA	239.915,45	01.06.2007	275.911.075,55	31.12.2011	251.007.340,00	
SULTANBEYLİ'DE 9 ADET ARAZİ	56.938,80	13.03.2007	17.337.867,65	31.12.2011	20.596.996,88	
GÜZELLER'DE 34 ADET PARSEL	190.589,09	21.03.2007	45.092.362,24	31.12.2011	53.167.577,62	
ATAŞEHİR'DE 1 ADET ARSA	17.911,79	31.05.2000	7.131.240,58	31.12.2011	2.704.260,23	
İSTANBUL BAŞAKŞEHİR HOŞDERE'DE VE HOŞDERE FİLTEPE MAH. 31 ADET ARSA	1.329.137,87	14.06.2011 - 06.10.2011	350.990.006,86	31.12.2011	437.415.011,83	
İSTANBUL SARIYER ZEKERİYAKÖY ARSALARI	500.824,62	02.03.2011	225.958.000,00	31.12.2011	251.522.498,80	
İSTANBUL İLİ BAŞAKŞEHİR İLÇESİ İKİTELLİ MAHALLESİNDE 39 ADET ARSA	342.350,01	01.07.2007 - 03.05.2011	354.719.394,57	31.12.2011	371.366.150,97	
KASTAMONU'DA İKİ ADET ARSA	10.262,82	11.04.2011	66.866,81	31.12.2011	71.839,74	
ARSA VE ARAZİLER TOPLAMI	5.453.381,27		1.659.170.607,27		2.066.415.614,99	