



**YAPI KREDİ SİGORTA A.Ş.
KONSOLİDE
FAALİYET RAPORU
HAZİRAN 2012**

İçindekiler


Yönetim Kurulu.....	3
Denetçiler.....	5
Üst Yönetim.....	6
İç Denetim	8
Tarihçe.....	9
Konsolide Finansal Göstergeler	10
Konsolide Mali Tablolar	25
Hissedarlara Bilgi.....	138
Genel Müdürlük ve Bölge Yöneticileri.....	141
Adresler	143

**30 HAZİRAN 2012 TARİHİ İTİBARIYLA DÜZENLENEN
KONSOLİDE ARA DÖNEM FAALİYET RAPORUNA İLİŞKİN BEYANIMIZ**

İlişikte sunulan 30 Haziran 2012 tarihi itibarıyla düzenlediğimiz konsolide ara dönem Faaliyet Raporu'nun sigortacılık mevzuatı gereği yürürlükte bulunan muhasebe ilke ve standartlarına göre hazırlandığını ve ilgili mevzuat ile Şirketimiz kayıtlarına uygun olduğunu beyan ederiz.

Yapı Kredi Sigorta A.Ş. Genel Müdürlüğü

İstanbul, 28 Ağustos 2012


Doc. Dr. S. Giray VELİOĞLU
Genel Müdür


İlkey ÖZEL
Genel Müdür Yrd.


Mehmet YETGİN
Grup Başkanı


M. Teoman ÇELEN
Müdür

Yönetim Kurulu

H. Faik AÇIKALIN / Yönetim Kurulu Başkanı

1987 yılında Orta Doğu Teknik Üniversitesi İktisadi ve İdari Bilimler Fakültesi İşletme Bölümü'nden mezun olduktan sonra iş yaşamı ve bankacılık kariyerine, Interbank'ta Management Trainee (Uzman Yardımcısı) olarak başlayan Faik Açıkalın, 1992 ve 1998 yılları arasında Interbank, Marmarabank, Kentbank, Finansbank ve Demirbank'ta müfettişlik, müşteri ilişkileri yönetmenliği, şube müdürlüğü, pazarlama müdürlüğü gibi çeşitli görevler üstlenmiştir. 1998 yılı Mayıs ayında Dışbank'ta (daha sonra uluslararası finans grubu Fortis tarafından bankanın satın alınması ile Fortisbank'ta) Genel Müdür Yardımcısı olarak göreve başlayan Açıkalın, kısa bir süre sonra Yönetim Kurulu ve iş kolları arasında koordinasyon ve iletişimden sorumlu üst düzey yönetici olarak atanmıştır. Aynı zamanda Kredi Komitesi üyesi olarak da görev yapmaya başlayan Açıkalın, 1999 yılı Haziran ayında Banka bünyesinde Genel Müdür Vekilliği ve Yönetim Kurulu Üyeliği görevini üstlenmiştir. Aralık 2000'de Banka'da Genel Müdür ve Murahhas Üye (CEO) olarak görevlendirilen Açıkalın, Dışbank'ın Fortis Grubu tarafından satın alınmasının ardından Fortisbank CEO'su olarak görevine devam etmiş ve aynı zamanda Fortis'in uluslararası yönetiminde de görev yapmaya başlamıştır. Ekim 2007'de Fortisbank'taki görevinden ayrılarak Dogan Gazetecilik CEO'su olmuştur. Açıkalın, Nisan 2009'da Yapı ve Kredi Bankası A.Ş. Yönetim Kurulu Murahhas Üyesi ve İcra Kurulu Başkanı olarak atanmıştır. Mayıs 2009'dan bu yana Yapı Kredi'nin Genel Müdürü olarak görev yapan Açıkalın, 2010 yılında ise ilaveten Banka'nın yönetim şirketi olan Koç Finansal Hizmetler A.Ş.'de Murahhas Üye ve İcra Başkanı olarak görevlendirilmiştir. Açıkalın, ayrıca Yapı Kredi Portföy Yönetimi, Yapı Kredi Yatırım, Yapı Kredi Leasing, Yapı Kredi Sigorta, Yapı Kredi Emeklilik, Yapı Kredi Faktoring'te Yönetim Kurulu Başkanı, Yapı Kredi Bank Nederland, Yapı Kredi Bank Azerbaycan ve Yapı Kredi Bank Moscow'da Yönetim Kurulu Üyesi'dir.

Carlo VIVALDI / Yönetim Kurulu Başkan Vekili

Yüksek eğitimini Venedik'te Università Ca'Foscari'de ticaret ve işletme üzerine tamamladıktan sonra kariyerine 1991 yılında Cassamarca bünyesinde başlayan Vivaldi, 1998 yılında Cassamarca'nın UniCredit Group bünyesine katılmasının ardından kariyerine Grubun Planlama ve Kontrol Departmanı'nda analist olarak devam etti. Kısa bir dönem İnternet Takımı Üyesi olarak görev aldıktan sonra 2000-2002 yılları arasında Yeni Avrupa Planlama ve Kontrol Sorumlusu pozisyonuna getirildi. 2002 yılının sonunda Türkiye'ye gelerek Koç Finansal Hizmetler bünyesinde Mali İşlerden sorumlu Genel Müdür Yardımcısı olarak görevini yürütmeye başlayan Vivaldi, ardından Yapı Kredi'de CFO olarak Genel Müdür Yardımcılığı görevine devam etti. Yapı Kredi bünyesinde bazı Grup şirketlerinin Yönetim Kurulu'nda da görev yapan Carlo Vivaldi, Ekim 2007'de UniCredit Bank Austria AG bünyesinde Mali İşlerden sorumlu Yönetim Başkanı ve Yönetim Kurulu Üyesi olarak görevlendirildi. Carlo Vivaldi Mayıs 2009 tarihinden bu yana Yapı ve Kredi Bankası A.Ş.'de Yönetim Kurulu Üyesi olarak görevini sürdürmektedir. Yapı ve Kredi Bankası A.Ş.'de Ocak 2011 itibarıyla, Vivaldi Murahhas Üye ve Genel Müdür Vekili olarak atanmıştır. Nisan 2011'den itibaren Yapı Kredi Sigorta A.Ş.'de Yönetim Kurulu Başkan Vekili olarak görevini sürdürmektedir.

Marco CRAVARIO / Üye

Torino Üniversitesi Ekonomi Bölümü'nden 1991 yılında mezun olan Cravario, London School of Economics ve INSEAD'ın (Avrupa İş İdaresi Enstitüsü) üst düzey finans eğitim programlarına katılmıştır. İş hayatına İtalya'da Ernst&Young'ın Torino ofisinde denetçi olarak başlayan Cravario, daha sonra aynı şirketin Prag ofisine tayin olmuştur. 1996'da Milano'daki Ernst&Young Kurumsal Finansman'a Direktör olarak atanmıştır. Cravario 2001'de UniCredit Grubu'na katılmış ve Yeni Avrupa Birimi, Birleşme ve Satın Almalar Bölümü Başkanlığı'nı üstlenmiştir. Grubun planlama ve kontrol, organizasyon, iş geliştirme gibi birimlerinde yöneticilik yapan Cravario, bireysel bankacılık alanında ticari deneyim de kazanmıştır. 2006 yılında Romanya'daki UniCredit Tiriatic Bank'a Finans Başkanı (CFO) olarak atanan Cravario, 7 Ocak 2008'den bu yana Yapı Kredi'de Finansal Planlama ve Mali İşler Yönetimi'nden sorumlu Genel Müdür Yardımcılığı görevini sürdürmektedir. Cravario, 2009 Şubat ayında Genel Müdür Yardımcılığı görevine ilaveten İcra Kurulu Üyeliğine atanmıştır. 15 Ekim 2007 tarihinden bu yana da Yapı Kredi Sigorta A.Ş. Yönetim Kurulu Üyesi olarak görevini sürdürmektedir.

Ahmet Fadıl ASHABOĞLU / Üye

Tufts Üniversitesi Makine Mühendisliği bölümünden mezun olduktan sonra, Massachusetts Teknoloji Enstitüsü'nün (MIT) Makine Yüksek Mühendisliği bölümünden yüksek lisans derecesi alan ve aynı kurumda bir yılı aşkın süreyle araştırma asistanlığı yapan Ashaboğlu, 1996–1999 yılları arasında UBS AG'de Risk Yöneticisi ve Direktör, 1999–2003 arasında McKinsey&Company'de danışman olarak çalışmıştır. 2003 yılında Koç Holding'e katılan Ashaboğlu Finansman Grubu Koordinatörü görevini üstlenmiştir. Ocak 2006'dan bu yana Koç Holding'in Finans Başkanı (CFO) olarak çalışmalarını sürdüren Ashaboğlu, Yapı ve Kredi Bankası'nda 28 Eylül 2005, Yapı Kredi Sigorta A.Ş.'de 28 Mart 2008 tarihlerinden itibaren Yönetim Kurulu Üyeliklerini sürdürmektedir.

Doç. Dr. S. Giray VELİOĞLU / Üye / Genel Müdür

Robert Kolej Yüksek Okulu'ndan İnşaat Mühendisliği diplomasını 1971 yılında aldı. 1973 yılında Boğaziçi Üniversitesi İnşaat Mühendisliği'nde lisansüstü ve 1976'da University of Illinois, Champaign-Urbana'da Çevre Mühendisliği'nde doktora çalışmalarını tamamladı. 1976 yılında ODTÜ Çevre Mühendisliği Bölümü'nde öğretim görevlisi olarak başladığı akademik kariyerine, 1977-1982 yılları arasında Boğaziçi Üniversitesi İnşaat Mühendisliği Bölümü'nde devam etti. 1982-1986 yılları arasında Ürdün'deki Yarmouk University'de, 1986-1987 yılları arasında yine Ürdün'deki Jordan University of Science and Technology'de, ardından 1987-1989 yılları arasında Suudi Arabistan'daki King Fahd University of Petroleum and Minerals'in İnşaat Mühendisliği Bölümü'nde öğretim üyeliği görevini sürdürdü. 13 yıllık akademik kariyerinin ardından, 1989 yılında Risk Mühendisliği Müdürü göreviyle Yapı Kredi Sigorta* bünyesine katıldı. 1 Mart 1997 tarihinde Yapı Kredi Emeklilik** Genel Müdürlüğü'ne atandı. 1 Mayıs 2009 tarihi itibarıyla de Yapı Kredi Sigorta Genel Müdürlüğü ve Yapı Kredi Emeklilik Murahhas Azası görevlerini sürdürmektedir.

(*) 1943 yılında Halk Sigorta adı ile kurulan şirketin unvanı 2000 yılında Yapı Kredi Sigorta A.Ş. olarak değişti.

(**) 1991 yılında Halk Yaşam Sigorta adıyla kurulan şirketin unvanı Ekim 2000'de Yapı Kredi Yaşam, Aralık 2002'de Yapı Kredi Emeklilik olarak değişti.

Adil G. ÖZTOPRAK / Bağımsız Üye

1966 yılında Ankara Üniversitesi Siyasal Bilgiler Fakültesi Maliye ve Ekonomi Bölümü'nden mezun olan Öztoprak, 1966-1975 döneminde Maliye Bakanlığı Teftiş Kurulu'nda görev almıştır. 1975 yılında Bütçe ve Mali Kontrol Genel Müdür Yardımcılığına yükselen Öztoprak, 1976 yılından itibaren birçok şirkette Mali İşler Koordinatörü ve Genel Müdür olarak görevler üstlenmiştir. Öztoprak, 1993- 2000 döneminde Başaran Nas Yeminli Mali Müşavirlik. A.Ş. (PriceWaterhouseCoopers) şirketinde Partner (ortak) olarak hizmet vermiştir. Öztoprak 2000 yılından itibaren Serbest Yeminli Mali Müşavir olarak meslek hayatına devam etmektedir. 13 Eylül 2006'dan Mart 2012'ye kadar Yapı Kredi Sigorta A.Ş.'de Denetçi olarak görev yapmıştır. Mart 2012'den itibaren Yapı Kredi Sigorta A.Ş. 'de Yönetim Kurulu Bağımsız Üyesi olarak görevini sürdürmektedir.

Lorenzo V. Gianotti / Bağımsız Üye

1939 Yılında doğan Lorenzo Gianotti 1983-1994 yılları arasında İtalya Senatosu'nda 3 dönem senator olarak görev yapmıştır. Bu dönemde Senato'da Sanayi ve Ticaret Komisyonu'nda Başkan Vekilliği, Avrupa Birliği İşleri Komisyonu Başkan Vekilliği, Avrupa Konseyi İtalyan Heyeti Üyesi, Kuzey Atlantik Teşkilatı Üyesi ve UEO Parlamenterler Teşkilatı üyesi olarak görev yapmıştır. 2000-2007 yılları arasında, Cassa di Risparmio di Torino Vakfı'nın Danışma Kurulu'nun üyesi olan Gianotti; onu izleyen 2007 yılından 2010 yılına kadar UniCredit Özel Bankacılık Yönetim Kurulu üyesiydi. Nisan 2010 yılından beri de Ukrainsbank bağımsız yönetim kurulu üyesi olarak görev yapmaktadır. Bunların yanı sıra, gazetecilik kimliği de bulunan Gianotti, Doğu Avrupa'nın problemlerine ağırlık vermiştir. Mart 2012 den itibaren Yapı Kredi Sigorta A.Ş.'de bağımsız yönetim kurulu üyeliği yapmaktadır.

Denetçiler

M. Gökmen UÇAR

1998 yılında Boğaziçi Üniversitesi İktisadi ve İdari Bilimler Fakültesi İktisat Bölümü'nden mezun olan Uçar, 1998 – 2002 yılında Başaran Nas SMMM A.Ş. de Müdür Yardımcısı olarak görev yapmış, 2002 – 2005 yıllarında ise Koç Finansal Hizmetler A.Ş. de müdür olarak çalışmıştır. 2005 - 2006 yıllarında UniCredit New Europe Division da müdür, 2006-2007 yılı arasında Corporates Division of Bank Austria'da Planlama ve Kontrol Bölüm Başkanı, 2007 yılından itibaren Yapı Kredi Bankasında görev almaktadır. Mayıs 2011 itibari ile Yapı Kredi Bankası'nda Finansal Raporlama ve Muhasebe Grup Direktörü olarak görevini sürdürmektedir. Ayrıca Mart 2012 itibari ile Yapı Kredi Sigorta A.Ş.'de Denetçi olarak görev yapmaktadır.

Abdullah GEÇER

1996 yılında Orta Doğu Teknik Üniversitesi İktisat Bölümü'nden mezun olan Geçer, 2002 yılında Nottingham Üniversitesi'nde yüksek lisans yapmıştır. 1996-2000 döneminde Hazine Müsteşarlığı'nda Bankalar Yeminli Murakıp Yardımcısı olarak görev yapmış, 2000-2007 döneminde ise Hazine Müsteşarlığı Bakanlar Yeminli Murakıp'ı olarak görevini sürdürmüştür. 2007 yılında Bankacılık Düzenleme ve Denetleme Kurulu'nda Bankalar Yeminli Baş Murakıp olarak görev yapan Geçer, aynı dönemden itibaren Koç Holding A.Ş.'de Denetim Grubu Kordinatörü görevini yürütmektedir. 19 Mart 2008'den itibaren de Yapı Kredi Sigorta A.Ş.'de Denetçi olarak görevini sürdürmektedir.

Üst Yönetim

Doç. Dr. S. Giray VELİOĞLU **Genel Müdür**

Robert Kolej Yüksek Okulu'ndan İnşaat Mühendisliği diplomasını 1971 yılında aldı. 1973 yılında Boğaziçi Üniversitesi İnşaat Mühendisliği'nde lisansüstü ve 1976'da University of Illinois, Champaign-Urbana'da Çevre Mühendisliği'nde doktora çalışmalarını tamamladı. 1976 yılında ODTÜ Çevre Mühendisliği Bölümü'nde öğretim görevlisi olarak başladığı akademik kariyerine, 1977-1982 yılları arasında Boğaziçi Üniversitesi İnşaat Mühendisliği Bölümü'nde devam etti. 1982-1986 yılları arasında Ürdün'deki Yarmouk University'de, 1986-1987 yılları arasında yine Ürdün'deki Jordan University of Science and Technology'de, ardından 1987-1989 yılları arasında Suudi Arabistan'daki King Fahd University of Petroleum and Minerals'in İnşaat Mühendisliği Bölümü'nde öğretim üyesi görevini sürdürdü. 13 yıllık akademik kariyerinin ardından, 1989 yılında Risk Mühendisliği Müdürü göreviyle Yapı Kredi Sigorta* bünyesine katıldı. 1 Mart 1997 tarihinde Yapı Kredi Emeklilik** Genel Müdürlüğü'ne atandı. 1 Mayıs 2009 tarihi itibarıyla de Yapı Kredi Sigorta Genel Müdürlüğü ve Yapı Kredi Emeklilik Murahhas Azası görevlerini sürdürmektedir.

(*) 1943 yılında Halk Sigorta adı ile kurulan şirketin unvanı 2000 yılında Yapı Kredi Sigorta A.Ş. olarak değişti.

(**) 1991 yılında Halk Yaşam Sigorta adıyla kurulan şirketin unvanı Ekim 2000'de Yapı Kredi Yaşam, Aralık 2002'de Yapı Kredi Emeklilik olarak değişti.

Banu DARCAN **Genel Müdür Yardımcısı**

Sağlık Kurumsal Satış, Sağlık Risk Kabul, Sağlık Gider Yönetimi, Sağlık Anlaşmalı Kurumlar ve Sağlık Ürün Yönetimi ve Aktüerya Genel Müdür Yardımcısı

Banu Darcan, 1989 yılında İstanbul Teknik Üniversitesi İşletme Fakültesi Endüstri Mühendisliği bölümünden mezun olmuştur. Meslek hayatına 1990 yılında Halk Yaşam A.Ş.'de Uzman Yardımcısı olarak başlayan Darcan, 2001 yılında Yapı Kredi Sigorta ailesine Grup Başkanı unvanı ile katılmıştır. Darcan, Haziran 2004 tarihinden itibaren Sağlık Sigortaları Genel Müdür Yardımcısı olarak görevini sürdürmektedir.

Coşkun GÖLPINAR **Genel Müdür Yardımcısı**

Pazarlama ve Bankasürans, Sağlık Satış Yönetimi, Banka Satış Yönetimi Genel Müdür Yardımcısı

Coşkun Gölpınar, Yıldız Teknik Üniversitesi Mimarlık Fakültesi Mimarlık Bölümü mezunudur. Meslek hayatına 1984'de Koçtaş Tic. A.Ş.'de mimar olarak başlamış, ardından 1986 yılında başladığı Akbank'ta mesleğini sürdürmüştür. 1987 yılında Yapı Kredi Sigorta Risk Mühendisliği Departmanı'nda çalışmaya başlamış ve Yapı Kredi Sigorta'da Teknik Bölümlerde Grup Başkanlığı yapmıştır. 1996-2004 yıllarında Teknik Bölümlerden, 2004-2009 yıllarında Teknik Bölümler ve Satış'tan sorumlu Genel Müdür Yardımcısı olarak hizmet vermiştir. 2009 yılından itibaren de Satış, Pazarlama ve Bankasürans'tan sorumlu Genel Müdür Yardımcılığı görevini sürdürmektedir.

İlkay ÖZEL **Genel Müdür Yardımcısı**

İnsan Kaynakları ve Organizasyon, Planlama ve Kontrol, Fon Yönetimi, Finansal Raporlama ve Muhasebe, Acente Finansmanı Genel Müdür Yardımcısı

İlkay Özel, Marmara Üniversitesi İktisadi ve İdari Bilimler Fakültesi İngilizce İktisat Bölümü'nden 1994 yılında mezun olmuştur. 1994-1997 yılları arasında Deloitte and Touche'da Kıdemli Denetçi, 1997-2001 yılları arasında sırasıyla Finansbank ve Finansbank Hollanda'da Finansal Kontrol Müdürü, 2001-2006 yılları arasında Yapı Kredi Bankası'nda Planlama ve Kontrol Grup Başkanı ve 2006-2009 yılları arasında ise yine Yapı Kredi Bankası'nda İnsan Kaynakları Uygulamaları ve Planlama Grup Başkanı

olarak görev yapmıştır. 01.04.2009 tarihinden itibaren Yapı Kredi Sigorta bünyesinde Mali Grup ve İnsan Kaynakları ve Organizasyon Genel Müdür Yardımcılığı görevini sürdürmektedir.

Yıldırım TÜRE

Genel Müdür Yardımcısı

Marmara Bölge, Anadolu Bölge, Acente Satış, Acente Operasyon, Broker ve Büyük Müşteriler Genel Müdür Yardımcısı

Çukurova Üniversitesi İngilizce İşletme Bölümü'nden 1989 yılında mezun olmuştur. Meslek hayatına 1991 yılında Yapı Kredi Sigorta Güney Bölge Müdürlüğü'nde başlamış ve sonrasında Denetim, Finansman, Bursa ve Ege Bölge Müdürlükleri'nde yönetici olarak görevini sürdürmüştür. 1 Haziran 2001 - 9 Temmuz 2009 tarihleri arasında Yapı Kredi Sigorta'da Bölgelerden Sorumlu Grup Başkanı olarak çalışan Türe, 9 Temmuz 2009 tarihinden bu yana Acenteler ve Bölgeler Genel Müdür Yardımcılığı görevini sürdürmektedir.

Selim FENERCİOĞLU

Genel Müdür Yardımcısı (Vekaleten)

Kaza Sigortaları, Yangın Sigortaları ve Risk Mühendisliği, Nakliyat Sigortaları, Tarım Sigortaları, Özel Riskler ve Sorumluluk Sigortaları, Mühendislik ve Reasürans Genel Müdür Yardımcısı

İstanbul Erkek Lisesi mezunu olan Emin Selim Fenercioğlu Boğaziçi Üniversitesi İşletme Bölümü'nü 1986 yılında bitirmiştir. Meslek hayatına 1986 yılında Nasaş Alüminyum'da İç Denetim Uzmanı olarak başlamıştır. 17 Temmuz 1989 tarihinde Yapı Kredi Sigorta Yangın Sigortaları Bölümü'nde çalışmaya başlamış ve 1 Şubat 1994 tarihi itibarıyla Reasürans Bölümü'ne geçmiştir. 1 Eylül 2005 - 9 Temmuz 2009 tarihleri arasında Reasürans Bölümü'nde Danışman olarak görev yapan Fenercioğlu, 9 Temmuz 2009 tarihi itibarıyla Yapı Kredi Sigorta Elementer Sigortalar Genel Müdür Yardımcısı Vekili görevine atanmıştır.

Melike DEMİREL

Genel Müdür Yardımcısı

Oto Dışı Hasar, Oto Hasar, Rücu İşlemleri, Strateji ve Sistem Araştırma Geliştirme, Satış Destek, Müşteri İletişim Merkezi ve Sağlık Dışı Aktüerya Genel Müdür Yardımcısı

Boğaziçi Üniversitesi Endüstri Mühendisliği Bölümü'nden 1990 yılında mezun olmuştur. Meslek hayatına 1990 yılında Yapı Kredi Sigorta'da Büyük Müşteriler ve Pazarlama Müdürlüğü'nde başlamış, 1 Haziran 1992 tarihi itibarıyla Oto Dışı Hasar Bölümü'ne geçmiştir. 1 Ocak 1998 tarihinde Oto Dışı Hasar Bölümü Müdürü olarak atanan Demirel, 9 Temmuz 2009 tarihinden bu yana Yapı Kredi Sigorta Elementer Hasar ve Strateji Geliştirme Genel Müdür Yardımcılığı görevini sürdürmektedir.

Volkan TERZİOĞLU

Genel Müdür Yardımcısı (Vekaleten)

Sağlık Analiz ve Yazılım Yönetimi,Elementer Analiz ve Yazılım Yönetimi, Karar Destek Sistemleri ve Yönetim Bilişim Sistemleri, Sistem ve Ağ, Denetim Genel Müdür Yardımcısı

Yıldız Teknik Üniversitesi Bilgisayar Bilimleri Mühendisliği Bölümü'nden 1988 yılında mezun olmuştur. Meslek hayatına 1991 yılında AGF Garanti Sigorta'da Uzman Programcı olarak başlamıştır. 1 Nisan 1992 tarihi itibarıyla Yapı Kredi Emeklilik Bilgi Teknolojileri Müdürlüğü'nde çalışmaya başlayan Terzioğlu, 1 Aralık 2004 - 9 Temmuz 2009 tarihleri arasında Yapı Kredi Emeklilik'te Bilgi Teknolojilerinden Sorumlu Grup Başkanı olarak görev yapmıştır. 9 Temmuz 2009 tarihi itibarıyla Yapı Kredi Sigorta Bilgi Teknolojileri Genel Müdür Yardımcısı Vekili görevine atanmıştır.

İç Denetim

Gamze Tan Yedikardeş / İç Denetim Yöneticisi

Yedikardeş, 1998 yılında İstanbul Üniversitesi İngilizce İşletme Bölümünden mezun olmuştur. Çalışma hayatına başladığı Ernst and Young şirketinde 1998-2002 yılları arasında kıdemli denetçi olarak görev yapmıştır. 2002-2004 yılları arasında HSBC Bank Yurtdışı Raporlama bölümünde, 2004-2010 yılları arasında ise BBA Beymen Boğaziçi Alboy Mağazacılık A.Ş.'de Finansal Kontrol, Mali Projeler ve Denetim ve Finansal Planlama - Raporlama departmanlarında yönetici olarak görev yapmıştır. 1 Ocak 2011 tarihinden itibaren Yapı Kredi Sigorta'da İç Denetim Yöneticisi olarak çalışmaktadır.

Mustafa Togay ÇELİK / İç Kontrol ve Risk Yönetimi Yetkilisi

Çelik, 2004 yılında Bilkent Üniversitesi İşletme Bölümü'nden mezun olmuştur. Çalışma hayatına 2005 yılında Türkiye İş Bankası A.Ş.'de başlayan Çelik, 2005-2006 yıllarında Stajyer Müfettiş Yardımcısı, 2007-2008 yılları arasında Müfettiş Yardımcısı, 2009-2010 yılları arasında Kıdemli Müfettiş Yardımcısı, Haziran 2011'e kadar ise Müfettiş unvanıyla çalışmıştır. Çelik, Yapı Kredi Sigorta'da İç Kontrol ve Risk Yönetimi Bölümü'nde görevini sürdürmektedir.

Tarihçe

1943 yılında Halk Sigorta adı ile kurulan Şirketimiz'in %75'i 1972 yılında Doğu Grubu'na ait olan Yapı Kredi Bankası tarafından satın alınmıştır. 1980 yılında Çukurova Grubu'nun Yapı Kredi Bankası'nı satın alması ile Çukurova Grubu bünyesine katılmıştır. Şirketimiz'in hisse senetleri 19 Ekim 1994 tarihinden itibaren İstanbul Menkul Kıymetler Borsası'nda işlem görmekte olup, sermayesinin %33,69'u halka açılmış durumdadır.

Halk Sigorta bünyesinde birer departmanda yürütülen sağlık ve hayat sigortası branşlarındaki faaliyetler, sigortacılık mevzuatındaki değişiklikler doğrultusunda, 1990 yılında %100 Halk Sigorta iştiraki olarak kurulan Halk Yaşam Sigorta A.Ş. bünyesinde sürdürülmeye başlanmıştır.

2000 yılında Şirketimiz'in ismi Yapı Kredi Sigorta A.Ş. olarak değiştirken, iştiraki Halk Yaşam Sigorta A.Ş.'nin ismi de Yapı Kredi Yaşam A.Ş. olmuştur.

2000 yılının son aylarında TBMM alt komisyonlarında görüşülmeye başlanan Bireysel Emeklilik Yasa Tasarısı, bireysel emeklilik fonu oluşturacak sigorta şirketlerinin sadece hayat sigortası branşında faaliyet göstermesi şartını içermektedir. Bu hüküm doğrultusunda, Yapı Kredi Yaşam Sigorta'nın Bireysel Emeklilik branşında faaliyet gösterebilmesine yönelik olarak, grubumuz adına sağlık branşı üretimi 1 Ocak 2001 tarihinden itibaren Yapı Kredi Sigorta tarafından gerçekleştirilmeye başlanmıştır. Yapı Kredi Sigorta bünyesindeki hayat portföyü ise aynı tarih itibarı ile Yapı Kredi Yaşam Sigorta'ya devredilmiş ve ismi 2002 yılında Yapı Kredi Emeklilik olarak değişmiştir.

Yapı Kredi Bankası ve iştiraklerinin 28 Eylül 2005 tarihi itibarıyla Koç Finansal Hizmetler'e devredilmesiyle, Yapı Kredi Sigorta faaliyetlerini, Koç Finansal Hizmetler bünyesinde sürdürmektedir.

Yapı Kredi Sigorta halen kaza, hastalık/sağlık, kara araçları, raylı araçlar, hava araçları, su araçları, nakliyat, yangın ve doğal afetler, genel zararlar, kara araçları sorumluluk, hava araçları sorumluluk, su araçları sorumluluk, genel sorumluluk, kredi, emniyeti suistimal, finansal kayıplar ve hukuksal koruma branşlarında faaliyet göstermektedir.

Kurulduğu yıllarda sektör içerisinde küçük ama sağlam bir yapıya sahip olan Yapı Kredi Sigorta, ilerleyen yıllarda pazar payını arttırmıştır. 59 şirketin faaliyet gösterdiği günümüz hayat dışı sigorta sektöründe toplamda %6,7 pazar payına sahiptir. Sağlık sigortası branşında ise %20,7'lik pazar payı ile lider konumdadır.

Lider sigorta şirketleri arasındaki konumunu sürekli koruyan Yapı Kredi Sigorta, öngörülerini, gereken aksiyonları cesurca uygulaması ve yenilikçi yaklaşımı ile Türk Sigorta Sektörü'nde lokomotif rolü ile anılmaktadır.

Yapı Kredi Sigorta; İstanbul'da Genel Müdürlük, Merkez Bölge Müdürlüğü, Kadıköy ve Bakırköy Bölge Müdürlükleri ve Akdeniz, Ege, Güney, İç Anadolu, Bursa Bölge Müdürlükleri ile faaliyet göstermektedir. Ayrıca, tüm Türkiye'ye yayılmış olan profesyonel acenteleri ve tüm YKB Şubeleri ile müşterilerine her türlü sigortacılık hizmetini ulaştırmaktadır.

Konsolide Finansal Göstergeler

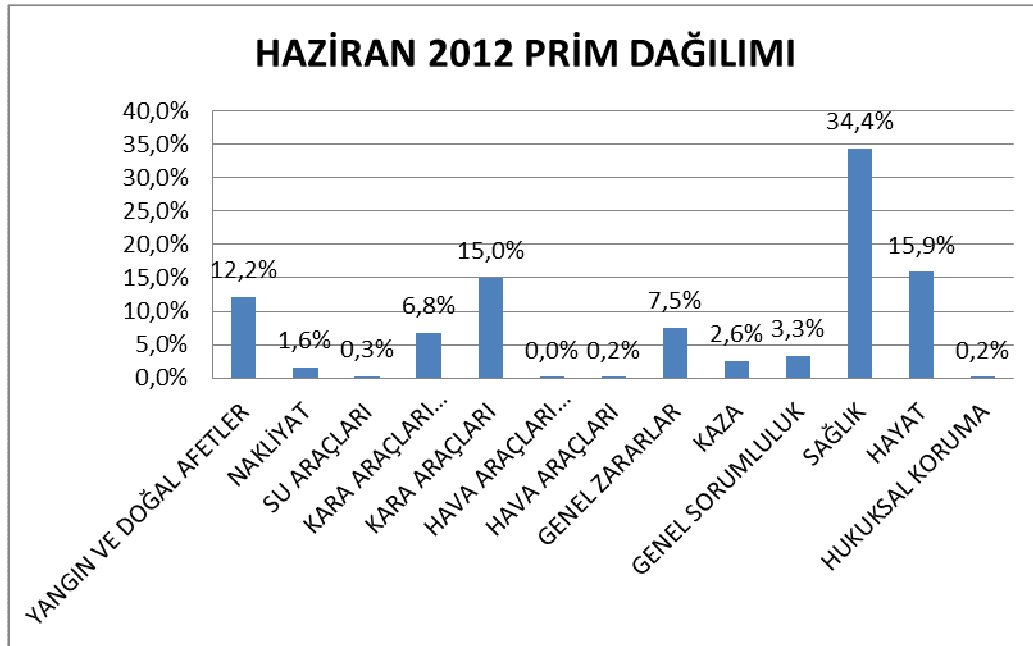
Finansal Göstergeler (Bin TL)	Haziran 2009	Haziran 2010	Haziran 2011	Haziran 2012
Toplam Prim Üretimi(Hayat Dışı)	278.400	375.556	440.421	570.720
Toplam Prim Üretimi(Hayat)	49.079	51.882	84.143	107.824
Toplam Teknik Kar(Hayat Dışı)	2.359	7.104	12.392	7.528
Toplam Teknik Kar(Hayat)	4.796	2.754	6.832	15.434
Toplam Teknik Kar(Emeklilik)	629	3.449	8.324	12.468
Toplam Aktifler	2.422.774	3.018.552	3.689.068	4.532.794
Nominal Sermaye	80.000	80.000	80.000	80.000
Özkaynaklar	288.170	288.942	316.623	343.213
Vergi Öncesi Kar	20.249	17.437	38.183	46.083
Net Kar	13.621	15.635	31.361	33.800

ÖZET FİNANSAL BİLGİLER	Haziran 2012	Haziran 2011
Özkaynaklar	343.212.507	316.622.822
Nakit Değerler ve Finansal Varlıklar	1.292.048.618	1.175.815.370
Aktif Toplamı	4.532.794.215	3.689.068.358
Kısa Vadeli Yükümlülükler Toplamı	3.607.213.373	2.807.208.749
Uzun Vadeli Yükümlülükler Toplamı	582.368.335	565.236.787
Yazılan Prim Net(Hayat Dışı)	441.307.622	339.369.202
Yazılan Prim Net(Hayat)	97.902.088	71.573.891
Kazanılmış Prim Net(Hayat Dışı)	396.844.621	318.241.454
Kazanılmış Prim Net(Hayat)	93.681.215	68.549.046
Gerçekleşen Hasarlar Net(Hayat Dışı)	-307.061.949	-249.771.919
Gerçekleşen Hasarlar Net(Hayat)	-77.177.960	-57.035.621
Teknik Olmayan Bölümden Aktarılan Yatırım Gelirleri	24.766.761	23.541.378
Devam Eden Riskler Karşılığı	-2.290.952	-1.822.757
Diğer Teknik Karşılıklarda Değişim Net(Hayat Dışı)	-2.375.568	-1.435.320
Diğer Teknik Karşılıklarda Değişim Net(Hayat)	-2.621.472	-2.441.471
Tahakkuk Eden Rücu ve Sovtaj Gelirleri	-2.057.995	1.708.620
Diğer Teknik Gelirler Net(Hayat Dışı)	3.409.877	1.648.640
Diğer Teknik Gelirler Net(Hayat)	-144.785	179.436
Diğer Teknik Gelirler Net(Emeklilik)	1.094.235	980.508
Faaliyet Giderleri(Hayat Dışı)	-104.309.665	-81.441.656
Faaliyet Giderleri(Hayat)	-37.218.097	-21.067.917
Faaliyet Giderleri(Emeklilik)	-23.075.536	-21.456.856
Toplam Teknik Kar(Hayat Dışı)	7.528.472	12.391.501
Toplam Teknik Kar(Hayat)	15.433.689	6.832.047
Toplam Teknik Kar(Emeklilik)	12.467.579	8.323.663
Yatırım Gelirleri	40.883.251	38.930.604
Yatırım Giderleri	-34.607.387	-30.391.305
Diğer Gelir (Giderler)	4.377.290	2.096.490
Dönem Vergi ve Diğer Yasal Yükümlülükler	-12.282.528	-6.821.511
Net Kar	33.800.366	31.361.489

Başlıca Rasyolar	Haziran 2012	Haziran 2011
Teknik Kar/Prim Üretimi(Hayat Dışı)	1,3%	2,8%
Teknik Kar/Prim Üretimi(Hayat)	14,3%	8,1%
Vergi Öncesi Kar/Toplam Aktifler	1,0%	1%
Vergi Öncesi Kar/Özkaynaklar	13,4%	12,1%
Prim Üretimi/Toplam Aktifler	15,0%	14,2%
Özkaynaklar/Toplam Aktifler	7,6%	8,6%

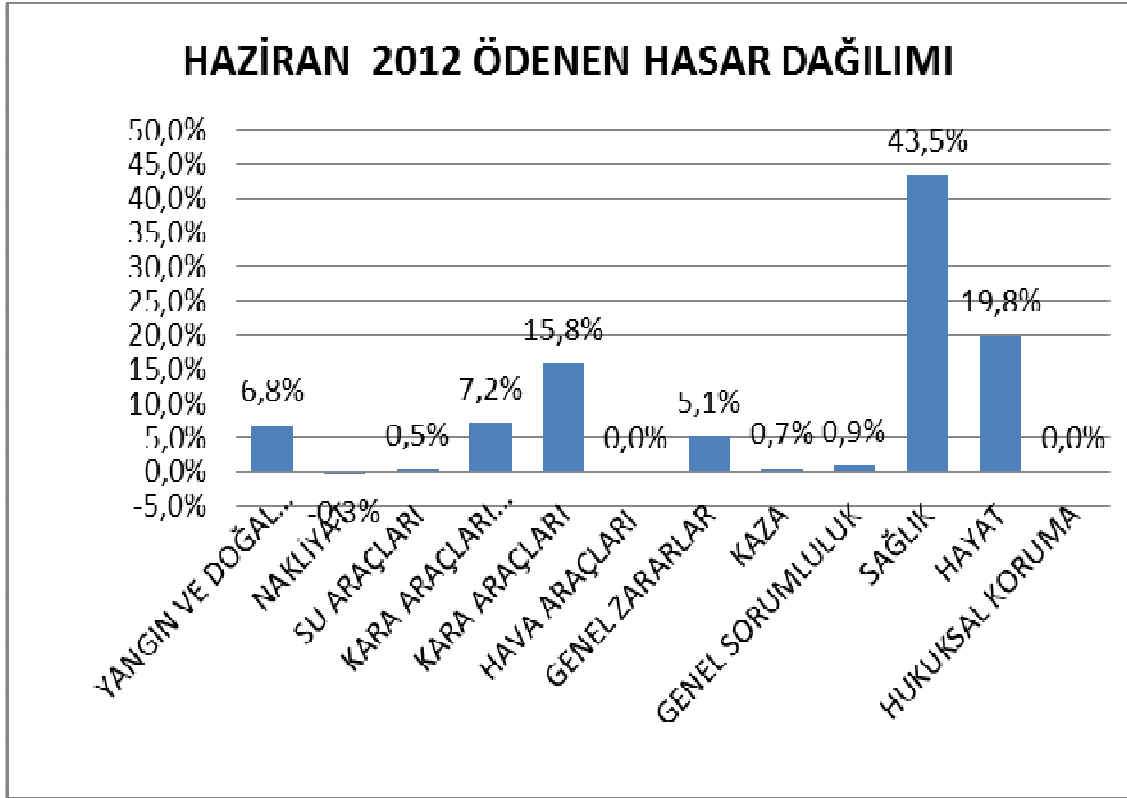
HAZİRAN 2012 DÖNEMİ PRİM DAĞILIMI

PRİM DAĞILIMI	Haziran 2012		Haziran 2011	
	Primler	Oran%	Primler	Oran%
YANGIN VE DOĞAL AFETLER	82.746.503	12,2%	66.346.624	12,6%
NAKLİYAT	10.670.648	1,6%	7.790.045	1,5%
SU ARAÇLARI	1.835.875	0,3%	1.684.375	0,3%
KARA ARAÇLARI SORUMLULUK	45.920.138	6,8%	36.550.652	7,0%
KARA ARAÇLARI	102.593.916	15,0%	79.081.122	15,1%
HAVA ARAÇLARI SORUMLULUK	274.596	0%	158.562	0,0%
HAVA ARAÇLARI	1.051.227	0,2%	1.325.932	0,3%
GENEL ZARARLAR	51.169.330	7,5%	42.704.443	8,1%
KAZA	17.643.575	2,6%	10.193.113	1,9%
GENEL SORUMLULUK	22.115.387	3,3%	15.174.717	3,0%
SAĞLIK	233.487.226	34,4%	178.561.271	34,0%
HAYAT	107.823.510	15,9%	84.142.786	16,0%
HUKUKSAL KORUMA	1.212.032	0,2%	850.009	0,2%
TOPLAM	678.543.963	100	524.563.651	100



HAZİRAN 2012 DÖNEMİ ÖDENEN HASAR DAĞILIMI

HASAR DAĞILIMI	Haziran 2012		Haziran 2011	
	Ödenen Hasarlar	Oran%	Ödenen Hasarlar	Oran%
YANGIN VE DOĞAL AFETLER	27.937.987	6,8%	22.533.042	6,7%
NAKLİYAT	-1.379.308	-0,3%	1.501.589	0,4%
SU ARAÇLARI	1.882.669	0,5%	73.871	0,0%
KARA ARAÇLARI SORUMLULUK	29.331.209	7,2%	20.396.680	6,1%
KARA ARAÇLARI	64.640.017	15,8%	62.378.631	18,6%
GENEL ZARARLAR	20.923.669	5,1%	15.080.910	4,5%
KAZA	2.666.024	0,7%	1.212.407	0,4%
GENEL SORUMLULUK	3.764.794	0,9%	2.495.445	0,7%
SAĞLIK	177.660.116	43,5%	153.481.798	45,6%
HAYAT	80.629.934	19,8%	56.997.238	17,0%
HUKUKSAL KORUMA	7.226	0,0%	2.199	0,0%
TOPLAM	408.064.337	100	336.153.810	100



	Dipnot	Bağımsız sınırlı	Bağımsız sınırlı
		denetimden geçmiş 1 Ocak – 30 Haziran 2012	denetimden geçmiş 1 Ocak – 30 Haziran 2011
A- ESAS FAALİYETLERDEN KAYNAKLANAN NAKİT AKIMLARI			
1- Sigortacılık faaliyetlerinden elde edilen nakit girişleri		690.995.125	513.513.983
2- Reasürans faaliyetlerinden elde edilen nakit girişleri		115.354.813	49.375.347
3- Emeklilik faaliyetlerinden elde edilen nakit girişleri		503.285.136	324.813.487
4- Sigortacılık faaliyetleri nedeniyle yapılan nakit çıkışı (-)		(591.166.909)	(455.123.752)
5- Reasürans faaliyetleri nedeniyle nakit çıkışı (-)		(104.837.233)	(82.239.526)
6- Emeklilik faaliyetleri nedeniyle nakit çıkışı (-)		(487.037.600)	(309.864.546)
7- Esas faaliyetler sonucu oluşan nakit (A1+A2+A3-A4-A5-A6)		126.593.332	40.474.993
8- Faiz ödemeleri (-)		-	-
9- Gelir vergisi ödemeleri (-)		(8.178.531)	(5.451.786)
10- Diğer nakit girişleri		1.364.900	464.563
11- Diğer nakit çıkışları (-)		(71.834.746)	(55.962.593)
12-Esas faaliyetlerden kaynaklanan net nakit		47.944.955	(20.474.823)
B- YATIRIM FAALİYETLERİNDEN KAYNAKLANAN NAKİT AKIMLARI			
1- Maddi varlıkların satışı		94.081	10.500.001
2- Maddi varlıkların iktisabı (-)	6,7,8	(5.306.558)	(3.102.336)
3- Mali varlık iktisabı (-)		(128.817.104)	(275.967.022)
4- Mali varlıkların satışı		152.929.635	198.731.632
5- Alınan faizler		59.536.479	48.237.745
6- Alınan temettüleri		-	5.527
7- Diğer nakit girişleri		1.399.506	638.527
8- Diğer nakit çıkışları (-)		935.466	1.201.593
9- Yatırım faaliyetlerinden kaynaklanan net nakit		80.771.505	(19.754.333)
C- FİNANSMAN FAALİYETLERİNDEN KAYNAKLANAN NAKİT AKIMLARI			
1- Hisse senedi ihracı		-	-
2- Kredilerle ilgili nakit girişleri		-	-
3- Finansal kiralama borçları ödemeleri (-)		-	-
4- Ödenen temettüleri (-)	45	(50.026.340)	(22.414.650)
5- Diğer nakit girişleri		-	-
6- Diğer nakit çıkışları (-)		-	-
7- Finansman faaliyetlerinden kaynaklanan net nakit		(50.026.340)	(22.414.650)
D- KUR FARKLARININ NAKİT VE NAKİT BENZERLERİNE OLAN ETKİSİ			
		(150.211)	3.239.649
E- Nakit ve nakit benzerlerinde meydana gelen net artış		78.539.909	(59.404.157)
F- Dönem başındaki nakit ve nakit benzerleri mevcudu		308.156.268	325.241.316
G- Dönem sonundaki nakit ve nakit benzerleri mevcudu (E+F)	2.12	386.696.177	265.837.159

Özsermaye Değişim Tablosu - Bağımsız Sınırlı Denetimden Geçmiş (*)													
	Sermaye	İşletmenin kendi hisse senetleri(-)	Varlıklarda değer artışı	Özsermaye enflasyon düzeltmesi farkları	Yabancı para çevrim farkları	Yasal yedekler	Olağanüstü yedekler	Diğer yedekler ve dağıtılmamış karlar	Net dönem karı/ (zararı)	Geçmiş yıllar karları/ (zararları)	Ana Ortaklığa Ait özsermaye	Azınlık payları	Toplam özsermaye
I-Önceki Dönem Sonu Bakiyesi (31/12/2010)	80.000.000	-	9.485.885	118.495.352	-	10.293.377	49.633.371	50.153.595	38.640.970	(43.517.589)	313.184.961	96.289	313.281.250
II- Muhasebe Politikasında Değişiklikler	-	-	-	-	-	-	-	-	-	-	-	-	-
III- Yeni Bakiye (I+II) (01/01/2011)	80.000.000	-	9.485.885	118.495.352	-	10.293.377	49.633.371	50.153.595	38.640.970	(43.517.589)	313.184.961	96.289	313.281.250
A- Sermaye artırım (A1 + A2)	-	-	-	-	-	-	-	-	-	-	-	-	-
1- Nakit	-	-	-	-	-	-	-	-	-	-	-	-	-
2- İç kaynaklardan	-	-	-	-	-	-	-	-	-	-	-	-	-
B- İşletmenin aldığı kendi hisse senetleri	-	-	-	-	-	-	-	-	-	-	-	-	-
C- Gelir tablosunda yer almayan kazanç ve kayıplar (15 no'lu dipnot)	-	-	(5.604.245)	-	-	-	-	-	-	-	(5.604.245)	(1.022)	(5.605.267)
D- Varlıklarda değer artışı	-	-	-	-	-	-	-	-	-	-	-	-	-
E- Yabancı para çevrim farkları	-	-	-	-	-	-	-	-	-	-	-	-	-
F- Diğer kazanç ve kayıplar	-	-	-	-	-	-	-	-	-	-	-	-	-
G- Enflasyon düzeltme farkları	-	-	-	-	-	-	-	-	-	-	-	-	-
H- Dönem net karı (veya zararı)	-	-	-	-	-	-	-	-	31.349.802	-	31.349.802	11.687	31.361.489
I- Dağıtılan temettü	-	-	-	-	-	-	(217)	-	(22.399.783)	-	(22.400.000)	(14.650)	(22.414.650)
J- Transfer	-	-	-	-	-	6.201.127	622.561	3.898.755	(16.241.187)	5.518.744	-	-	-
IV- Dönem Sonu Bakiyesi (30/06/2011)	80.000.000	-	3.881.640	118.495.352	-	16.494.504	50.255.715	54.052.350	31.349.802	(37.998.845)	316.530.518	92.304	316.622.822
(I+ A+B+C+D+E+F+G+H+I+J)	80.000.000	-	3.881.640	118.495.352	-	16.494.504	50.255.715	54.052.350	31.349.802	(37.998.845)	316.530.518	92.304	316.622.822
I-Önceki Dönem Sonu Bakiyesi (31/12/2011)	80.000.000	-	(3.507.277)	118.495.352	-	16.494.504	50.255.715	54.052.350	76.482.642	(37.998.845)	354.274.441	109.238	354.383.679
II- Muhasebe Politikasında Değişiklikler	-	-	-	-	-	-	-	-	-	-	-	-	-
III- Yeni Bakiye (I+II) (01/01/2012)	80.000.000	-	(3.507.277)	118.495.352	-	16.494.504	50.255.715	54.052.350	76.482.642	(37.998.845)	354.274.441	109.238	354.383.679
A- Sermaye artırım (A1 + A2)	-	-	-	-	-	-	-	-	-	-	-	-	-
1- Nakit	-	-	-	-	-	-	-	-	-	-	-	-	-
2- İç kaynaklardan	-	-	-	-	-	-	-	-	-	-	-	-	-
B- İşletmenin aldığı kendi hisse senetleri	-	-	-	-	-	-	-	-	-	-	-	-	-
C- Gelir tablosunda yer almayan kazanç ve kayıplar (15 no'lu dipnot)	-	-	5.053.611	-	-	-	-	-	-	-	5.053.611	1.191	5.054.802
D- Varlıklarda değer artışı	-	-	-	-	-	-	-	-	-	-	-	-	-
E- Yabancı para çevrim farkları	-	-	-	-	-	-	-	-	-	-	-	-	-
F- Diğer kazanç ve kayıplar	-	-	-	-	-	-	-	-	-	-	-	-	-
G- Enflasyon düzeltme farkları	-	-	-	-	-	-	-	-	-	-	-	-	-
H- Dönem net karı (veya zararı)	-	-	-	-	-	-	-	-	33.777.867	-	33.777.867	22.499	33.800.366
I- Dağıtılan temettü	-	-	-	-	-	-	-	-	(50.000.000)	-	(50.000.000)	(26.340)	(50.026.340)
J- Transfer	-	-	-	-	-	12.059.032	(6.622.747)	5.118.045	(26.482.642)	15.928.312	-	-	-
IV- Dönem Sonu Bakiyesi (30/06/2012)	80.000.000	-	1.546.334	118.495.352	-	28.553.536	43.632.968	59.170.395	33.777.867	(22.070.533)	343.105.919	106.588	343.212.507
(I+ A+B+C+D+E+F+G+H+I+J)	80.000.000	-	1.546.334	118.495.352	-	28.553.536	43.632.968	59.170.395	33.777.867	(22.070.533)	343.105.919	106.588	343.212.507

KURUMSAL YÖNETİM İLKELERİ UYUM RAPORU

Kurumsal Yönetim İlkeleri Uyum Raporu

1. Kurumsal Yönetim İlkelerine Uyum Beyanı

Yapı Kredi Sigorta Yönetim Kurulunun 23 Aralık 2003 tarih ve 60 no'lu Yönetim Kurulu kararı ile Sermaye Piyasası Kurulu (SPK) tarafından yayımlanan Kurumsal Yönetim İlkelerinin prensipte kabul edilmesi kararlaştırılmıştır. Şirketimiz 01.01.2012 – 30.06.2012 faaliyet döneminde, Sermaye Piyasası Kurulu tarafından yayımlanan Kurumsal Yönetim İlkeleri'nde yer alan prensiplere aykırı hiçbir uygulama yapılmamıştır.

BÖLÜM I - PAY SAHIPLERİ

2. Pay Sahipleri İle İlişkiler Birimi

Şirket 23 Aralık 2003 tarih ve 60 no'lu Yönetim Kurulu kararı ile Pay Sahipleri ile İlişkiler Birimi'ni oluşturmuştur. Bu birimde Finansman ve Fon Yönetimi Grup Başkanı (emel.bek@yksigorta.com.tr); (0212 336 08 42) ile Finansal Raporlama ve Muhasebe Müdürü M. Teoman Çelen (teoman.celen@yksigorta.com.tr); (0212 336 08 41) görev almaktadır. Dönem içerisinde birime yapılan başvuru bulunmamaktadır.

Pay sahipleri ile ilişkiler yönetimi özet olarak;

- Pay sahipliği haklarının kullanımı için faaliyet göstermek ve yönetim kurulu ile pay sahipleri arasındaki iletişimi sağlamak,
- Pay sahiplerine ilişkin kayıtların sağlıklı, güvenli ve güncel olarak tutulmasını sağlamak,
- Şirket ile ilgili kamuya açıklanmamış, ticari sır niteliğindeki bilgiler hariç olmak üzere, pay sahiplerinin yazılı bilgi taleplerini yanıtlamak,
- Genel kurul toplantısının yürürlükteki mevzuata, esas sözleşmeye uygun olarak yapılmasını sağlamak,
- Genel Kurul Toplantı Tutanağını hazırlayıp, tescil ve ilan işlemlerini yapmak, dokümanları ilgili makamlara göndermek.
- Mevzuat ve Şirketin bilgilendirme politikası dahil, kamuyu aydınlatma ile ilgili her türlü hususu gözetmek ve izlemek gibi işlemleri yerine getirir.

3. Pay Sahiplerinin Bilgi Edinme Haklarının Kullanımı

Yapı Kredi Sigorta'nın periyodik mali tabloları ve faaliyet raporları, özel durum açıklamaları, genel kurul tutanakları www.yksigorta.com.tr internet sitesinde tüm pay sahiplerinin kullanımına sunulmaktadır. Ayrıca SPK'nın VIII/54 sayılı tebliği gereğince kamuya yapılan duyurular İMKB aracılığı ile medya kuruluşlarına gönderilmekte ve pay sahiplerinin bilgilendirilmesi sağlanmaktadır.

Pay sahipliği haklarının kullanımını etkileyecek gelişmelerle ilgili www.yksigorta.com.tr internet sitesi aktif olarak kullanılmaktadır. Dönem içerisinde pay sahiplerinin şirketten

bilgi talebi olmamıştır. Ana sözleşmede özel denetçi atanması talebiyle ilgili bir düzenleme bulunmayıp dönem içerisinde özel denetçi tayin talebi olmamıştır.

4. Genel Kurul Bilgileri

Şirketimiz Olağan Genel Kurulu 21 Mart 2012 tarihinde gerekli nisaplar sağlanarak toplanmıştır. Kurullara ortaklar taahhütlü mektup gönderilerek ve iki ayrı gazetede ilan verilerek davet edilmiştir. Nama yazılı pay sahiplerinin kurullara katılımını teminen pay defterine kayıt için herhangi bir süre öngörülmemiştir. Bölünme, önemli tutarda malvarlığı satımı, alımı, kiralanması gibi önemli nitelikteki kararların genel kurul tarafından alınması konusunda ana sözleşmeye hüküm konulmamıştır. Genel kurul tutanakları internet sitemizde pay sahiplerinin incelemesine sunulmuştur. Pay sahiplerinin kurullara katılmalarını kolaylaştırmak amacıyla gerek İMKB gerekse medya aracılığı ile pay sahipleri bilgilendirilmekte ve genel kurul gün ve gündemini de içeren faaliyet raporu, Bilanço, Kâr/Zarar ve Denetçi Raporları pay sahiplerinin incelemesine sunulmaktadır.

5. Oy Hakları ve Azınlık Hakları

Şirketimiz'de imtiyazlı pay sahipliği bulunmamaktadır. Azınlık paylar yönetimde temsil edilmemektedir. Karşılıklı iştirak ilişkisi olan şirket bulunmamaktadır. Şirket ana sözleşmesinde birikimli oy kullanma yöntemine yer verilmemektedir.

6. Kâr Dağıtım Politikası ve Kâr Dağıtım Zamanı

2012 ve izleyen yıllara ilişkin kâr dağıtım politikamız Şirketimiz'in www.yksigorta.com.tr internet adresinde ortaklarımızın bilgisine sunulmaktadır.

7. Payların Devri

Şirket esas sözleşmesinde pay devrini kısıtlayan hükümler bulunmamaktadır.

BÖLÜM II - KAMUYU AYDINLATMA VE ŞEFFAFLIK

8. Şirket Bilgilendirme Politikası

Yönetim Kurulumuz tarafından onaylanan bilgilendirme politikamız Şirketimiz'in www.yksigorta.com.tr internet adresinde yer almaktadır.

9. Özel Durum Açıklamaları

Yıl içinde SPK düzenlemeleri uyarınca 22 adet özel durum açıklaması yapılmıştır.Şirketimiz'in yurt dışı borsalarda kote olmaması nedeniyle bu borsalarda yapılan özel durum açıklaması bulunmamaktadır.

10. Şirket İnternet Sitesi ve İçeriği

Şirketimiz www.yksigorta.com.tr internet sitesi aracılığıyla bilgilendirme yapmaya uzun yıllardır devam etmektedir. Sitemizde ortaklık ve yönetim yapısı, faaliyet raporları, mali tablo ve raporlar, özel durum açıklamaları ve Şirketimiz'e soru yöneltilebilecek formlar mevcuttur.

11. Gerçek Kişi Nihai Hakim Pay Sahibi/Sahiplerinin Açıklanması

Şirketin dolaylı ve karşılıklı iştirak ilişkisi içinde olan gerçek kişi nihai hakim pay sahibi bulunmamaktadır.

12. İçeriden Öğrenebilecek Durumda Olan Kişilerin Kamuya Duyurulması

İdari Sorumluluğu bulunanlar listesinde Yapı Kredi Sigorta A.Ş'nin yönetim ve denetim organlarının üyeleri ile doğrudan ya da dolaylı olarak Şirketimiz içsel bilgilerine düzenli erişen ve aynı zamanda Şirketin gelecekteki gelişimini ve ticari hedeflerini etkileyen idari karar verme yetkisi olan kişiler yer alır. Şirketimiz'in idari sorumluluğu bulunanlar listesi aşağıdaki gibidir. Şirketimiz'in içsel bilgilere erişimi olanların listesi ise mevzuatta belirtildiği şekilde oluşturularak saklanmaktadır.

YAPI KREDİ SİGORTA A.Ş.İDARİ SORUMLULUĞU BULUNANLAR LİSTESİ

Yönetim Kurulu Üyeleri :

Hüseyin Faik Açıkalın	Yönetim Kurulu Başkanı
Carlo Vivaldi	Yönetim Kurulu Başkan Vekili
Marco Cravario	Üye
Ahmet Fadıl Ashaboğlu	Üye
Doç. Dr. S. Giray Velioğlu	Üye ve Genel Müdü
Adil Giray Öztoprak	Bağımsız Üye
Lorenzo V. Gianotti	Bağımsız Üye

Üst Düzey Yöneticiler (Genel Müdür ve Genel Müdür Yardımcıları)

Doç. Dr. S. Giray Velioğlu	Genel Müdür
Banu Darcan	Genel Müdür Yardımcısı
Coskun Gölpinar	Genel Müdür Yardımcısı
İlkay Özel	Genel Müdür Yardımcısı

Yıldırım Türe
Emin Selim Fenerciođlu
Melike Demirel
Volkan Terziođlu

Genel Müdür Yardımcısı
Genel Müdür Yardımcısı (Vekaleten)
Genel Müdür Yardımcısı
Genel Müdür Yardımcısı (Vekaleten)

BÖLÜM III - MENFAAT SAHİPLERİ

13. Menfaat Sahiplerinin Bilgilendirilmesi

Şirketimiz çalışanlarının Şirketimiz faaliyetlerine ilişkin bilgilendirilmeleri gerektiğçe Genel Müdür ve ilgili Genel Müdür Yardımcıları tarafından yapılmaktadır. Kamuya açıklanan bilgiler çalışanlarımıza ve menfaat sahiplerine de internet sitemizde yayınlanmak suretiyle duyurulmaktadır.

14. İnsan Kaynakları Politikası

İnsan Kaynakları Bölümü, Şirketimiz'in hedef ve stratejileri doğrultusunda nitelikli insangücü alımını gerçekleştirmek, bu gücün en verimli şekilde değerlendirilmesini sağlamak için başarıyı temel alan çağdaş insan kaynakları uygulamalarını yürütmeyi kendisine amaç edinmiştir.

Şirketimiz personeli ile ilişkilerin yürütülmesi konusunda İnsan Kaynakları ekibinde yeralan çalışanlarımız aktif olarak rol almaktadırlar. Bu konuda, çalışma birimlerimize çeşitli ziyaretler düzenlenerek çalışanların ihtiyaç ve talepleri düzenli olarak yerinde takip edilmekte ve önerileri değerlendirilmektedir. Ayrıca, tüm çalışanlarımıza açık olan intranet uygulamamızla personelin İnsan Kaynakları ile sürekli iletişim içinde olmaları sağlanmaktadır.

Kural ve uygulamalarımızın personelimizle açıkça paylaşıldığı iş ortamımızda, personelimizden gelen her türlü şikayet, Şirket ve çalışan çıkarlarını en yüksek düzeyde gözeterek İnsan Kaynakları Müdürlüğü'nce çözümlenmektedir. Her türlü şikayet ilgili birim yöneticileriyle de paylaşılarak sorunun kökeninin anlaşılması ve yinelenmemesine çaba gösterilmektedir.

15. Müşteri ve Tedarikçilerle İlişkiler Hakkında Bilgiler

İnternet sitemizde ürünlerimiz hakkında tüm detay bilgilerin yanı sıra özel ve genel şartların tamamına ulaşmak ve bilgi almak mümkündür. Yine internet üzerinden ve ayrıca yksigorta@yksigorta.com.tr mail adresi üzerinden müşterilerimizin soru, öneri ve şikayetlerini iletebilecekleri yapı bulunmaktadır. Müşteri İlişkileri Merkezi sayesinde bilgiye yalnızca bir telefonla ulaşmak, ürünler ve poliçeler hakkında tüm detaylarda cevap vesorunlara çözüm bulma olanağı bulunmaktadır. Şirketimiz'e ulaşan şikayetler Müşteri Şikayet Takip sistemi ile izlenerek bir günde cevap bulmakta ve ayda bir olarak üstyönetime raporlanarak en üst seviyede durum takibi gerçekleştirilmektedir. Sağlık branşında poliçe düzenlenmesini takiben bir ay içerisinde müşterinin koşulsuz poliçesini iptal etme hakkı bulunmaktadır.

16. Sosyal Sorumluluk

Hemşirelik Bursu

2011-2012 öğretim döneminde Koç Üniversitesi Hemşirelik Yüksekokulu'nu kazanan 3 başarılı ve ihtiyaç sahibi öğrenciye eğitim, yurt ve cep harçlığı ihtiyaçlarını sağlayan burs verilmiştir. 'Yapı Kredi Sigorta Hemşirelik Bursu'na kazanan öğrenciler mezun olana dek, 4 yıl boyunca devam edilecektir.

Akülü sandalye bağıışı

Türkiye Omurilik Felçlileri Derneği'nin (TOFD) desteğiyle Ekim 2011'de İstanbul ve Ankara'da 5'er, İzmir ve Bursa'da 2'şer ve Antalya'da bir ihtiyaç sahibi olmak üzere toplam 15 kişiye akülü tekerlekli sandalye bağıışı yapılmıştır.

Duman dedektörü

2011 yılında başlattığımız bir kampanya çerçevesinde eşya teminatlı Yuvam poliçesi yaptıran yeni sigortalılarımıza poliçe beraberinde duman dedektörü hediye ediyor. Böylece sigortalılarımız yangın için önlem almaları konusunda bilinçlendirilmeye çalışılıyor.

Darüşşafaka ile El Ele

2009 yılı başında Yapı Kredi işbirliğiyle oluşturulan Yapı Kredi Sigorta Gönüllüleri Darüşşafaka ile El Ele isimli projenin amacı Darüşşafaka Eğitim Kurumları'nın koruma altına aldığı ve Anadolu'dan gelen yetim çocukların İstanbul'un sosyal hayatına katılmalarına yardımcı olmak, böylece kişisel gelişimlerine destek vermek.

Afife Tiyatro Ödülleri

14 yıl boyunca Yapı Kredi Sigorta tarafından gerçekleştirilen Türk tiyatro camiasında saygın bir yere sahip Afife Tiyatro Ödülleri, 2011 yılından itibaren Yapı Kredi Bankası tarafından organize edilmektedir.

BÖLÜM IV - YÖNETİM KURULU

17. Yönetim Kurulunun Yapısı, Oluşumu ve Bağımsız Üyeler

Yönetim Kurulunda Hüseyin Faik Açıkalin (Başkan), Carlo Vivaldi (Başkan Vekili), Ahmet Fadıl Ashaboğlu (Üye), Marco Cravario (Üye), Adil Giray Öztoprak (Bağımsız Üye), Lorenzo V. Gianotti (Bağımsız Üye) ve Doç. Dr. Sezai Giray Velioglu (Üye-Genel Müdür) görev almaktadır. Yönetim Kurulu üyelerinin şirket dışında başka görev veya görevler alması ile ilgili belirli kurallar veya sınırlamalar bulunmamaktadır.

18. Yönetim Kurulu Üyelerinin Nitelikleri

Şirket Yönetim Kurulu, SPK Kurumsal Yönetim İlkelerinde belirtildiği üzere yeterli bilgi ve beceri düzeyine sahip, belli bir tecrübe ve geçmişe sahip üyelerden oluşmakta olup bu niteliklere ilişkin esaslar ayrıca ana sözleşmede belirtilmemiştir.

19. Şirketin Misyon ve Vizyonu ile Stratejik Hedefleri

Yapı Kredi Sigorta'nın Vizyonu:

Yapı Kredi Sigorta'yı, Türk Sigorta Sektörü'nde herkes tarafından sürekli tercih edilen, kalıcı ve öncü sigorta markası yapmak; Uluslararası Sigorta Sektöründe de referans gösterilen bir birikim ve finansal güce ulaşmak.

Yapı Kredi Sigorta'nın Misyonu:

Türk toplumunun her türlü sigorta ihtiyacına derhal cevap verilebilecek ileri teknik ve satış altyapısına sahip olmak, bu şekilde koşulsuz müşteri memnuniyeti sağlayarak sektördeki iyi hizmeti veren şirketler arasında olmak.

Yapı Kredi Sigorta'nın misyon/vizyonu gerek Yönetim Kurulu gerekse şirket Üst Yönetimi tarafından, çeşitli yazılı ve sözlü medya kuruluşları vasıtası ile yapılan röportaj, görüşme ve yayınlarda kamuya duyurulmaktadır.

Şirket Üst Yönetimi tarafından periyodik olarak uzun, orta, kısa vadeli stratejik hedefler belirlenmekte, gözden geçirilmekte ve revize edilmektedir. Söz konusu hedeflerle ilgili Yönetim Kurulu onayı alındıktan sonra, şirket yönetimi tarafından gerekli aksiyon planları hazırlanmaktadır. Yönetim Kurulu her ay yaptığı toplantılarla şirket faaliyetlerini, performansını ve kısa vadeli hedeflere ulaşma derecesini gözden geçirmektedir. Altı ayda bir ise orta ve uzun vadeli hedeflere ulaşma derecesi gözden geçirilip, varsa performans düşüklüğünün sebepleri sorgulanmakta, alınması gereken önlemler tespit edilmekte, hedef aşımı söz konusu ise hedefler revize edilerek yükseltilmektedir.

20. Risk Yönetim ve İç Kontrol Mekanizması

Şirketimiz bünyesinde bulunan İç Denetim Müdürlüğü ile İç Kontrol ve Risk Yönetimi Bölümü doğrudan Yönetim Kurulu'na bağlı olup, risk yönetimi ve iç kontrol alanlarında çalışmalarında bulunmakta, yıllık iş planı çerçevesinde yaptığı çalışmalarla ilgili raporlar üretmektedir.

21. Yönetim Kurulu Üyeleri ile Yöneticilerin Yetki ve Sorumlulukları

Şirketimiz esas sözleşmesi 16. maddede Yönetim Kurulunun yetki ve sorumlulukları detaylı olarak bulunmaktadır.

22. Yönetim Kurulunun Faaliyet Esasları

Şirketimiz Yönetim Kurulu, dönem içerisinde 22 kez toplanmıştır. Yönetim Kurulu üyelerinin bilgilendirilmesi ve iletişimini sağlamak üzere bir sekreteryaya bulunmakta ve toplantılardan önce üyelerin gündem hakkında bilgilendirilmesini ve üyeler arasındaki iletişimi sağlamaktadır. Yönetim Kurulu üyeleri toplantılara fiilen katılmakta olup soruları karar tutanağına geçirilmektedir.

23. Şirketle Muamele Yapma ve Rekabet Yasağı

Dönem içerisinde Şirket Yönetim Kurulu üyeleri, şirketle bir işlem yapmamış ve rekabet yasağına uymuşlardır.

24. Etik Kurallar

Yapı Kredi Sigorta, sigortacılık risklerini en iyi şekilde yöneterek hissedarlarına, gerekürünleri gerek uygulamaları ile sigortalıların tazminat ve hizmet beklentilerini, taahhütlerini en üst seviyede karşılayarak sigortalılarına azami memnuniyeti sunmayı ilke edinmiştir. Herhangi bir suistimale olanak tanımadan doğru ve ilkeli sigortacılık ile sektörde ismini ayrı bir yere yazdırmış ve bu konumunu her gün geliştirme çabasıdadır. Hissedarlar ve sigortalıların her türlü düşüncelerini açıklamaları ve bilgiye ulaşabilmeleri için çeşitli iletişim kanallarından etkileşim sağlanmaktadır. İhtiyaç duyulan bilgiye ulaşılmasını sağlamak tüm çalışanlarımızın öncelikli görevidir. Yapı Kredi Sigorta bağlı olduğu tüm hukuki kurallara, kişisel özgürlüklere saygı gösterir. Sektörün temelini teşkil eden güven unsuruna en üst seviyede önem vererek dürüstlük ve açıklık içinde faaliyetlerini sürdürür. Şirketimiz çalışanlarının Yapı Kredi Sigorta'nın saygınlığını buldukları ortamlarda korumaları, Şirketimiz ilkelerine bağlı hareket etmeleri beklenir. Çalışanlar kanun ve toplum düzenine aykırı herhangi bir tutum ve davranış içerisinde bulunamazlar.

25. Yönetim Kurulunda Oluşturulan Komitelerin Sayı, Yapı ve Bağımsızlığı

Yönetim Kurulu kararı ile denetimden sorumlu komiteye Marco Cravario (Üye) ve Ahmet Fadıl Ashaboğlu (Üye); seçilmiştir. 27 Nisan 2012 tarihi itibarı ile Denetimden Sorumlu Komite'nin başkanlığına Sayın Adil Giray Öztoprak'ın ve üyeliğe Sayın Lorenzo V. Gianotti'nin, Aday Gösterme Komitesi, Riskin Erken Saptanması Komitesi ve Ücret Komitesi görevlerinin de Kurumsal Yönetim Komitesi tarafından yerine getirilmesine ve Kurumsal Yönetim Komitesi Başkanlığına Sayın Adil Giray Öztoprak'ın ve üyeliğe Sayın

Marco Cravario'nun seilmesine karar verilmiřtir.

26. Yönetim Kuruluna Sağlanan Mali Haklar

řirketimiz'in 21 Mart 2012 tarihinde yapılan Olađan Genel Kurul kararı ile Yönetim Kurulu üyelerine aylık brüt 1000 TL, Bađımsız Yönetim Kurulu üyelerine aylık brüt 4000 TL ücret ödenmesine, denetçilere ise ücret ödenmemesine karar verilmiřtir. řirket herhangi bir Yönetim Kurulu üyesine ve yöneticilerine borç vermemiř, kredi kullandırmamıř, verilmiř olan borçların ve kredilerin süresini uzatmamıř, řartlarını iyileřtirmemiř, üçüncü bir kiři aracılıđıyla řahsi kredi adı altında kredi kullandırmamıř veya lehine teminat vermemiřtir.

Mali Tablolar

Yapı Kredi Sigorta A.Ş.

**1 Ocak - 30 Haziran 2012 ara hesap dönemine ait
konsolide finansal tablolar ve bağımsız sınırlı denetim raporu**

**Yapı Kredi Sigorta A.Ş.'nin
1 Ocak - 30 Haziran 2012 ara hesap dönemine ait
konsolide bağımsız sınırlı denetim raporu**

Yapı Kredi Sigorta A.Ş.
Yönetim Kurulu'na,

Giriş

1. Yapı Kredi Sigorta A.Ş.'nin ("Şirket") ve konsolidasyona tabi bağlı ortaklığının (birlikte "Grup" olarak adlandırılmıştır) 30 Haziran 2012 tarihi itibarıyla hazırlanan ve ekte yer alan konsolide bilançosu, aynı tarihte sona eren altı aylık konsolide gelir tablosu, konsolide özsermaye değişim tablosu, konsolide nakit akış tablosu ve önemli muhasebe politikalarının özeti ile dipnotları tarafımızca sınırlı denetime tabi tutulmuştur. Şirket yönetiminin sorumluluğu, söz konusu ara dönem finansal tablolarının sigortacılık mevzuatı gereği yürürlükte bulunan muhasebe ilke ve standartlarına uygun olarak hazırlanması ve dürüst bir şekilde sunumudur. Bizim sorumluluğumuz bu ara dönem finansal tabloların sınırlı denetimine ilişkin ulaşılan sonucun açıklanmasıdır.

Sınırlı Denetimin Kapsamı

2. Sınırlı denetimimiz, sigortacılık mevzuatı gereği yürürlükte bulunan sınırlı denetim ilkelerine ilişkin düzenlemelere uygun olarak yapılmıştır. Ara dönem konsolide finansal tabloların sınırlı denetimi, ağırlıklı olarak finansal raporlama sürecinden sorumlu kişilerden bilgi toplanması, analitik inceleme ve diğer inceleme tekniklerinin uygulanmasını kapsamaktadır. Sınırlı denetimin kapsamı, ilgili sigortacılık mevzuatı gereği yürürlükte bulunan tam kapsamlı bağımsız denetim ilkelerine ilişkin düzenlemelere uygun olarak yapılan bağımsız denetim çalışmasına göre daha dar olduğundan, sınırlı denetim, tam kapsamlı denetimde farkında olunabilecek tüm önemli hususları ortaya çıkarabilme konusunda güvence sağlamaz. Dolayısıyla, tam kapsamlı bir denetim çalışması yürütülmemesi nedeniyle bir bağımsız denetim görüşü açıklanmamıştır.

Sonuç

3. Sınırlı denetimimiz sonucunda, ara dönem konsolide finansal tabloların, Yapı Kredi Sigorta A.Ş.'nin ve konsolidasyona tabi bağlı ortaklığının 30 Haziran 2012 tarihi itibarıyla finansal pozisyonunu, aynı tarihte sona eren altı aylık döneme ilişkin finansal performansını ve nakit akışlarını, sigortacılık mevzuatı gereği yürürlükte bulunan muhasebe ilke ve standartları (bkz. 2 no'lu dipnot) çerçevesinde doğru ve dürüst bir biçimde yansıtmadığı konusunda herhangi bir hususa rastlanılmamıştır.

Güney Bağımsız Denetim ve Serbest Muhasebeci Mali Müşavirlik Anonim Şirketi
A member firm of Ernst&Young Global Limited

Şeyda Oltulu, SMMM
Sorumlu Ortak, Başdenetçi


28 Ağustos 2012
İstanbul, Türkiye

**30 HAZİRAN 2012 TARİHİ İTİBARIYLA DÜZENLENEN
KONSOLİDE FİNANSAL TABLOLARIMIZA İLİŞKİN BEYANIMIZ**


İlişkide sunulan 30 Haziran 2012 tarihi itibarıyla düzenlediğimiz konsolide finansal tablolar ile bunlara ilişkin açıklama ve dipnotların sigortacılık mevzuatı gereği yürürlükte bulunan muhasebe ilke ve standartlarına göre hazırlandığını ve ilgili mevzuat ile Şirketimiz kayıtlarına uygun olduğunu beyan ederiz.

Yapı Kredi Sigorta A.Ş. Genel Müdürlüğü

İstanbul, 28 Ağustos 2012


Doç. Dr. S. Giray VELLIOĞLU
Genel Müdür


İlkey ÖZEL
Genel Müdür Yrd.


Mehmet YETGİN
Grup Başkanı


M. Teoman ÇELEN
Müdür


Abdullah GEÇER
Denetçi


M. Gökmen UÇAR
Denetçi


B.Sema ERŞEN
Aktüer
Sicil No: 20

Yapı Kredi Sigorta A.Ş.

1 Ocak - 30 Haziran 2012 ara hesap dönemine ait konsolide finansal tablolar

İçindekiler	Sayfa
Konsolide bilançolar.....	28-32
Konsolide gelir tabloları.....	33-34
Konsolide nakit akış tabloları	35
Konsolide özsermaye değişim tabloları	36
Konsolide finansal tablolara ilişkin açıklayıcı dipnotlar	37-128
Ek 1 - Kar dağıtım tabloları.....	129

Yapı Kredi Sigorta A.Ş.

1 Ocak - 30 Haziran 2012 ara hesap dönemine ait konsolide finansal tablolar

Varlıklar	Dipnot	Bağımsız	Bağımsız
		sınırlı denetimden geçmiş	denetimden geçmiş
		30 Haziran 2012	31 Aralık 2011
I- Cari Varlıklar			
A-Nakit ve Nakit Benzeri Varlıklar	2.12 ve 14	453.870.667	349.971.916
1- Kasa	2.12	-	-
2- Alınan Çekler		-	-
3- Bankalar	2.12 ve 14	348.198.075	261.770.417
4- Verilen Çekler ve Ödeme Emirleri (-)		-	-
5- Banka Garantili ve Üç Aydan Kısa Vadeli Kredi Kartı Alacakları	2.12	105.552.273	88.085.882
6- Diğer Nakit ve Nakit Benzeri Varlıklar	2.12 ve 47.1	120.319	115.617
B- Finansal Varlıklar ile Riski Sigortalılara ait Finansal Yatırımlar	11.1	838.177.951	903.101.411
1- Satılmaya Hazır Finansal Varlıklar	2.8 ve 11.1	372.907.771	399.948.847
2- Vadeye Kadar Elde Tutulacak Finansal Varlıklar		-	-
3- Alım Satım Amaçlı Finansal Varlıklar	2.8, 11.1 ve 13	12.392.528	13.133.334
4- Krediler		-	-
5- Krediler Karşılığı (-)		-	-
6- Riskli Hayat Poliçesi Sahiplerine ait Finansal Yatırımlar	2.8 ve 11.1	452.877.652	490.019.230
7- Şirket Hissesi		-	-
8- Finansal Varlıklar Değer Düşüklüğü Karşılığı (-)		-	-
C- Esas Faaliyetlerden Alacaklar	2.8, 11.1 ve 12.1	3.083.428.668	2.620.580.447
1- Sigortacılık Faaliyetlerinden Alacaklar	12.1	364.920.541	352.621.263
2- Sigortacılık Faaliyetlerinden Alacaklar Karşılığı (-)	12.1	(69.939.299)	(66.305.824)
3- Reasürans Faaliyetlerinden Alacaklar	12.1	4.835.074	3.813.648
4- Reasürans Faaliyetlerinden Alacaklar Karşılığı (-)		-	-
5- Sigorta ve Reasürans Şirketleri Nezdindeki Depolar		-	-
6- Sigortalılara Krediler (İkrazlar)	12.1 ve 12.5	6.591.771	7.496.603
7- Sigortalılara Krediler (İkrazlar) Karşılığı (-)		-	-
8- Emeklilik Faaliyetlerinden Alacaklar	12.1 ve 47.1	2.776.199.855	2.321.960.991
9- Esas Faaliyetlerden Kaynaklanan Şüpheli Alacaklar	12.1	3.285.562	3.647.277
10- Esas Faaliyetlerden Kaynaklanan Şüpheli Alacaklar Karşılığı (-)	12.1	(2.464.836)	(2.653.511)
D- İlişkili Taraflardan Alacaklar		1.439.677	60.503
1- Ortaklardan Alacaklar		-	-
2- İştiraklerden Alacaklar		-	-
3- Bağlı Ortaklıklardan Alacaklar		-	-
4- Müşterek Yönetime Tabi Teşebbüslerden Alacaklar		-	-
5- Personelden Alacaklar		69.690	60.503
6- Diğer İlişkili Taraflardan Alacaklar	47.1	1.369.987	-
7- İlişkili Taraflardan Alacaklar Reeskontu (-)		-	-
8- İlişkili Taraflardan Şüpheli Alacaklar		-	-
9-İlişkili Taraflardan Şüpheli Alacaklar Karşılığı (-)		-	-
E- Diğer Alacaklar		1.275.847	802.777
1- Finansal Kiralama Alacakları		-	-
2- Kazanılmamış Finansal Kiralama Faiz Gelirleri (-)		-	-
3- Verilen Depozito ve Teminatlar		27.340	27.355
4- Diğer Çeşitli Alacaklar	47.1	1.206.174	733.089
5- Diğer Çeşitli Alacaklar Reeskontu (-)		-	-
6- Şüpheli Diğer Alacaklar		83.861	83.861
7- Şüpheli Diğer Alacaklar Karşılığı (-)		(41.528)	(41.528)
F- Gelecek Aylara Ait Giderler ve Gelir Tahakkukları		90.165.649	73.127.516
1- Ertelenmiş Üretim Giderleri	2.25, 17	78.411.027	64.753.079
2- Tahakkuk Etmiş Faiz ve Kira Gelirleri		-	-
3- Gelir Tahakkukları		-	-
4- Gelecek Aylara Ait Diğer Giderler		11.754.622	8.374.437
G- Diğer Cari Varlıklar		3.010.327	631.409
1- Gelecek Aylar İhtiyacı Stoklar		441.130	490.336
2- Peşin Ödenen Vergiler ve Fonlar	2.18	2.203.333	-
3- Ertelenmiş Vergi Varlıkları		-	-
4- İş Avansları		61.106	5.795
5- Personele Verilen Avanslar		36.862	80.265
6- Sayım ve Tesellüm Noksanları		-	-
7- Diğer Çeşitli Cari Varlıklar	47.1	267.896	55.013
8- Diğer Cari Varlıklar Karşılığı (-)		-	-
I- Cari Varlıklar Toplamı		4.471.368.786	3.948.275.979

Takip eden dipnotlar finansal tabloların tamamlayıcı parçasını oluştururlar.

Yapı Kredi Sigorta A.Ş.

1 Ocak - 30 Haziran 2012 ara hesap dönemine ait konsolide finansal tablolar

Varlıklar	Bağımsız sınırlı denetimden		Bağımsız denetimden
	Dipnot	30 Haziran 2012	31 Aralık 2011
II-Cari Olmayan Varlıklar			
A- Esas Faaliyetlerden Alacaklar			
1- Sigortacılık Faaliyetlerinden Alacaklar		-	-
2- Sigortacılık Faaliyetlerinden Alacaklar Karşılığı (-)		-	-
3- Reasürans Faaliyetlerinden Alacaklar		-	-
4- Reasürans Faaliyetlerinden Alacaklar Karşılığı		-	-
5- Sigorta ve Reasürans Şirketleri Nezdindeki Depolar		-	-
6- Sigortalılara Krediler (İkrazlar)		-	-
7- Sigortalılara Krediler (İkrazlar) Karşılığı (-)		-	-
8- Emeklilik Faaliyetlerinden Alacaklar		-	-
9- Esas Faaliyetlerden Kaynaklanan Şüpheli Alacaklar		-	-
10- Esas Faaliyetlerden Kaynaklanan Şüpheli Alacaklar Karşılığı (-)		-	-
B- İlişkili Taraflardan Alacaklar			
1- Ortaklardan Alacaklar		-	-
2- İştiraklerden Alacaklar		-	-
3- Bağlı Ortaklıklardan Alacaklar		-	-
4- Müşterek Yönetime Tabi Teşebbüslerden Alacaklar		-	-
5- Personelden Alacaklar		-	-
6- Diğer İlişkili Taraflardan Alacaklar		-	-
7- İlişkili Taraflardan Alacaklar Reeskontu (-)		-	-
8- İlişkili Taraflardan Şüpheli Alacaklar		-	-
9- İlişkili Taraflardan Şüpheli Alacaklar Karşılığı (-)		-	-
C- Diğer Alacaklar			
1- Finansal Kiralama Alacakları		-	-
2- Kazanılmamış Finansal Kiralama Faiz Gelirleri (-)		-	-
3- Verilen Depozito ve Teminatlar		-	-
4- Diğer Çeşitli Alacaklar		-	-
5- Diğer Çeşitli Alacaklar Reeskontu (-)		-	-
6- Şüpheli Diğer Alacaklar		-	-
7- Şüpheli Diğer Alacaklar Karşılığı (-)		-	-
D- Finansal Varlıklar			
1- Bağlı Menkul Kıymetler	45.2	631.834	631.834
2- İştirakler		-	-
3- İştirakler Sermaye Taahhütleri (-)		-	-
4- Bağlı Ortaklıklar		-	-
5- Bağlı Ortaklıklar Sermaye Taahhütleri (-)		-	-
6- Müşterek Yönetime Tabi Teşebbüsler		-	-
7- Müşterek Yönetime Tabi Teşebbüsler Sermaye Taahhütleri (-)		-	-
8- Finansal Varlıklar ve Riski Sigortalılara ait Finansal Yatırımlar		-	-
9- Diğer Finansal Varlıklar	45.2	7.014.748	7.014.748
10- Finansal Varlıklar Değer Düşüklüğü Karşılığı (-)	45.2	(6.382.914)	(6.382.914)
E- Maddi Varlıklar	2.5, 2.6, 6 ve 7	27.403.019	26.860.992
1- Yatırım Amaçlı Gayrimenkuller	7	3.498.957	3.517.457
2- Yatırım Amaçlı Gayrimenkuller Değer Düşüklüğü Karşılığı (-)		-	-
3- Kullanım Amaçlı Gayrimenkuller	6	20.343.238	20.192.689
4- Makine ve Teçhizatlar	6	5.918.581	8.649.424
5- Demirbaş ve Tesisatlar	6	21.211.734	22.026.319
6- Motorlu Taşıtlar	6	8.161	8.161
7- Diğer Maddi Varlıklar (Özel Maliyet Bedelleri Dahil)	6	18.442.570	19.048.290
8- Kiralama Yoluyla Edinilmiş Maddi Varlıklar		-	-
9- Birikmiş Amortismanlar (-)	6 ve 7	(42.020.222)	(46.581.348)
10- Maddi Varlıklara İlişkin Avanslar (Yapılmakta Olan Yatırımlar Dahil)		-	-
F- Maddi Olmayan Varlıklar	2.7 ve 8	15.201.664	14.688.229
1- Haklar	8	5.298.571	5.302.857
2- Şerefiye		-	-
3- Faaliyet Öncesi Döneme ait Giderler		-	-
4- Araştırma ve Geliştirme Giderleri		-	-
5- Diğer Maddi Olmayan Varlıklar	8	22.502.091	20.033.011
6- Birikmiş İltifalar (Amortismanlar) (-)	8	(12.681.332)	(11.116.549)
7- Maddi Olmayan Varlıklara İlişkin Avanslar	8	82.334	468.910
G- Gelecek Yıllara Ait Giderler ve Gelir Tahakkukları		7.878.853	5.765.153
1- Ertenilmiş Üretim Giderleri	2.25, 17	4.784.140	4.018.463
2- Gelir Tahakkukları		-	-
3- Gelecek Yıllara Ait Diğer Giderler	47	3.094.713	1.746.690
H- Diğer Cari Olmayan Varlıklar		10.310.059	9.349.222
1- Efektif Yabancı Para Hesapları		-	-
2- Döviz Hesapları		-	-
3- Gelecek Yıllar İhtiyacı Stoklar		-	-
4- Peşin Ödenen Vergiler ve Fonlar		-	-
5- Ertenilmiş Vergi Varlıkları		-	-
6- Diğer Çeşitli Cari Olmayan Varlıklar	2.18, 3, 21 ve 35	10.310.059	9.349.222
7- Diğer Cari Olmayan Varlıklar Amortismanı (-)		-	-
8- Diğer Cari Olmayan Varlıklar Karşılığı		-	-
II- Cari Olmayan Varlıklar Toplamı		61.425.429	57.295.430
Varlıklar Toplamı (I+II)		4.532.794.215	4.005.571.409

Takip eden dipnotlar finansal tabloların tamamlayıcı parçasını oluştururlar.

Yapı Kredi Sigorta A.Ş.

1 Ocak - 30 Haziran 2012 ara hesap dönemine ait konsolide finansal tablolar

Yükümlülükler	Dipnot	Bağımsız sınırlı	Bağımsız
		denetimden	denetimden
		geçmiş	geçmiş
		30 Haziran 2012	31 Aralık 2011
III- Kısa Vadeli Yükümlülükler	47.1	-	280.239
A- Finansal Borçlar			
1- Kredi Kuruluşlarına Borçlar		-	-
2- Finansal Kiralama İşlemlerinden Borçlar		-	-
3- Ertelenmiş Finansal Kiralama Borçlanma Maliyetleri (-)		-	-
4- Uzun Vadeli Kredilerin Ana Para Taksitleri Ve Faizleri		-	-
5- Çıkarılmış Tahviller (Bonolar) Anapara, Taksit ve Faizleri		-	-
6- Çıkarılmış Diğer Finansal Varlıklar		-	-
7- Çıkarılmış Diğer Finansal Varlıklar İhraç Farkı (-)		-	-
8- Diğer Finansal Borçlar (Yükümlülükler)	47.1	-	280.239
B- Esas Faaliyetlerden Borçlar		2.922.909.153	2.443.080.110
1- Sigortacılık Faaliyetlerinden Borçlar	4 ve 19	5.550.971	4.663.509
2- Reasürans Faaliyetlerinden Borçlar	19	65.645.027	45.311.189
3- Sigorta ve Reasürans Şirketlerinden Alınan Depolar		-	-
4- Emeklilik Faaliyetlerinden Borçlar	19 ve 47.1	2.804.687.603	2.346.741.623
5- Diğer Esas Faaliyetlerden Borçlar	19 ve 47.1	47.025.552	46.363.789
6- Diğer Esas Faaliyetlerden Borçlar Borç Senetleri Reeskontu (-)		-	-
C-İlişkili Taraflara Borçlar		598.149	2.013.882
1- Ortaklara Borçlar		1.602	927
2- İştiraklere Borçlar		-	-
3- Bağlı Ortaklıklara Borçlar		-	-
4- Müşterek Yönetime Tabi Teşebbüslere Borçlar		-	-
5- Personele Borçlar		3.176	7.170
6- Diğer İlişkili Taraflara Borçlar	47.1	593.371	2.005.785
D- Diğer Borçlar		14.881.145	14.449.139
1- Alınan Depozito ve Teminatlar		59	59
2- Tedavi Giderlerine İlişkin SGK'ya Borçlar	19	2.948.984	1.728.521
2- Diğer Çeşitli Borçlar	2.26, 19 ve 47.1	12.474.269	13.261.479
3- Diğer Çeşitli Borçlar Reeskontu (-)		(542.167)	(540.920)
E- Sigortacılık Teknik Karşılıkları		606.877.573	536.603.501
1- Kazanılmamış Primler Karşılığı - Net	2.24, 4 ve 17	443.466.495	397.073.464
2- Devam Eden Riskler Karşılığı - Net	2.24, 4 ve 17	6.416.509	4.125.557
3- Matematik Karşılıkları - Net		-	-
4- Muallak Tazminat Karşılığı - Net	2.24, 4 ve 17	154.128.358	134.211.971
5- İkramiye ve İndirimler Karşılığı - Net	2.24, 4 ve 17	2.817.146	1.129.536
6- Diğer Teknik Karşılıkları - Net	47.1	49.065	62.973
F- Ödenecek Vergi Ve Benzeri Diğer Yükümlülükler İle Karşılıkları		21.943.450	18.358.778
1-Ödenecek Vergi ve Fonlar		8.650.372	10.746.184
2- Ödenecek Sosyal Güvenlik Kesintileri		4.444.223	4.009.811
3- Vadesi Geçmiş, Ertelenmiş veya Taksitlendirilmiş Vergi ve Diğer Yükümlülükler		-	-
4- Ödenecek Diğer Vergi ve Benzeri Yükümlülükler		-	-
5- Dönem Karı Vergi ve Diğer Yasal Yükümlülük Karşılıkları	2.18 ve 35	12.893.515	16.414.449
6- Dönem Karının Peşin Ödenen Vergi ve Diğer Yükümlülükleri (-)	2.18 ve 35	(6.512.671)	(15.148.551)
7- Diğer Vergi ve Benzeri Yükümlülük Karşılıkları	47.1	2.468.011	2.336.885
G- Diğer Risklere İlişkin Karşılıkları		-	-
1- Kıdem Tazminatı Karşılığı		-	-
2- Sosyal Yardım Sandığı Varlık Açıkları Karşılığı		-	-
3- Maliyet Giderleri Karşılığı		-	-
H- Gelecek Aylara Ait Gelirler ve Gider Tahakkukları		36.380.016	34.559.401
1-Ertelenmiş Komisyon Gelirleri	2.24, 17 ve 19	25.362.131	20.998.781
2- Gider Tahakkukları	2.20 ve 23	10.785.904	13.543.170
3- Gelecek Aylara Ait Diğer Gelirler	19	231.981	17.450
I- Diğer Kısa Vadeli Yükümlülükler	47.1	3.623.887	3.195.712
1- Ertelenmiş Vergi Yükümlülüğü		-	-
2- Sayım ve Tesellüm Fazlalıkları		-	-
3- Diğer Çeşitli Kısa Vadeli Yükümlülükler	47.1	3.623.887	3.195.712
III-Kısa Vadeli Yükümlülükler Toplamı		3.607.213.373	3.052.540.762

Takip eden dipnotlar finansal tabloların tamamlayıcı parçasını oluştururlar.

Yapı Kredi Sigorta A.Ş.**1 Ocak - 30 Haziran 2012 ara hesap dönemine ait konsolide finansal tablolar**

Yükümlülükler	Dipnot	Bağımsız	Bağımsız
		sınırlı denetimden geçmiş	denetimden geçmiş
		30 Haziran 2012	31 Aralık 2011
IV-Uzun Vadeli Yükümlülükler		-	-
A-Finansal Borçlar		-	-
1- Kredi Kuruluşlarına Borçlar		-	-
2- Finansal Kiralama İşlemlerinden Borçlar		-	-
3- Ertelenmiş Finansal Kiralama Borçlanma Maliyetleri (-)		-	-
4- Çıkarılmış Tahviller		-	-
5- Çıkarılmış Diğer Finansal Varlıklar		-	-
6- Çıkarılmış Diğer Finansal Varlıklar İhraç Farkı (-)		-	-
7- Diğer Finansal Borçlar (Yükümlülükler)		-	-
B- Esas Faaliyetlerden Borçlar		-	-
1- Sigortacılık Faaliyetlerinden Borçlar		-	-
2- Reasürans Faaliyetlerinden Borçlar		-	-
3-Sigorta ve Reasürans Şirketlerinden Alınan Depolar		-	-
4- Emeklilik Faaliyetlerinden Borçlar		-	-
5- Diğer Esas Faaliyetlerden Borçlar		-	-
6- Diğer Esas Faaliyetlerden Borçlar Borç Senetleri Reeskontu(-)		-	-
C- İlişkili Taraflara Borçlar		-	-
1- Ortaklara Borçlar		-	-
2-İştiraklere Borçlar		-	-
3- Bağlı Ortaklıklara Borçlar		-	-
4- Müşterek Yönetime Tabi Teşebbüslere Borçlar		-	-
5- Personele Borçlar		-	-
6- Diğer İlişkili Taraflara Borçlar		-	-
D- Diğer Borçlar	4 ve 19	5.587.879	5.485.4
1- Alınan Depozito ve Teminatlar		-	-
2- Tedavi Giderlerine İlişkin SGK'ya Borçlar	4 ve 19	5.874.218	5.909.162
2- Diğer Çeşitli Borçlar		-	-
3- Diğer Çeşitli Borçlar Reeskontu(-)		(286.339)	(423.723)
E- Sigortacılık Teknik Karşılıkları	2.24	559.170.093	577.131.504
1- Kazanılmamış Primler Karşılığı - Net		-	-
2- Devam Eden Riskler Karşılığı - Net		-	-
3- Matematik Karşılıklar - Net	2.24, 4 ve 17	514.865.633	550.883.086
4- Muallak Tazminat Karşılığı - Net		-	-
5- İkramiye ve İndirimler Karşılığı - Net	2.24, 4 ve 17	682.226	945.975
6- Diğer Teknik Karşılıklar - Net	2.8, 2.24, 4, 17 ve 47.1	43.622.234	25.302.443
F- Diğer Yükümlülükler ve Karşılıkları		-	-
1- Ödenecek Diğer Yükümlülükler		-	-
2- Vadesi Geçmiş, Ertelenmiş veya Taksitlendirilmiş Vergi ve Diğer Yükümlülükler		-	-
3- Diğer Borç ve Gider Karşılıkları		-	-
G- Diğer Risklere İlişkin Karşılıklar		9.548.355	8.700.5
1- Kıdem Tazminatı Karşılığı	2.19, 3 ve 22	9.548.355	8.700.530
2- Sosyal Yardım Sandığı Varlık Açıkları Karşılığı		-	-
H-Gelecek Yıllara Ait Gelirler ve Gider Tahakkukları		-	-
1- Ertelenmiş Komisyon Gelirleri		-	-
2- Gider Tahakkukları		-	-
3- Gelecek Yıllara Ait Diğer Gelirler		-	-
I- Diğer Uzun Vadeli Yükümlülükler		8.062.008	7.329.4
1- Ertelenmiş Vergi Yükümlülüğü		-	-
2- Diğer Çeşitli Uzun Vadeli Yükümlülükler	2.25 ve 47.1	8.062.008	7.329.495
IV- Uzun Vadeli Yükümlülükler Toplamı		582.368.335	598.646.968

Takip eden dipnotlar finansal tabloların tamamlayıcı parçasını oluştururlar.

Yapı Kredi Sigorta A.Ş.**1 Ocak - 30 Haziran 2012 ara hesap dönemine ait konsolide finansal tablolar**

Özsermaye	Dipnot	Bağımsız	Bağımsız
		sınırlı denetimden geçmiş	denetimden geçmiş
		30 Haziran 2012	31 Aralık 2011
V- Özsermaye			
A- Ödenmiş Sermaye		198.495.352	198.495.352
1- (Nominal) Sermaye	2.13 ve 15	80.000.000	80.000.000
2- Ödenmemiş Sermaye (-)		-	-
3- Sermaye Düzeltmesi Olumlu Farkları		118.495.352	118.495.352
4- Sermaye Düzeltmesi Olumsuz Farkları (-)		-	-
5- Tescilli Beklenen Sermaye		-	-
B- Sermaye Yedekleri		37.179.129	32.061.084
1- Hisse Senedi İhraç Primleri		-	-
2- Hisse Senedi İptal Karları		-	-
3- Sermayeye Eklenecek Satış Karları	15	18.811.781	18.811.781
4- Yabancı Para Çevirim Farkları		-	-
5- Diğer Sermaye Yedekleri	15	18.367.348	13.249.303
C- Kar Yedekleri		95.724.104	85.234.208
1- Yasal Yedekler	15	28.553.536	16.494.504
2- Statü Yedekleri		-	-
3- Olağanüstü Yedekler		43.632.968	50.255.715
4- Özel Fonlar (Yedekler)		-	-
5- Finansal Varlıkların Değerlemesi	2.8 ve 15	1.546.334	(3.507.277)
6- Diğer Kar Yedekleri	15	21.991.266	21.991.266
D- Geçmiş Yıllar Karları		(2.105.183)	(11.518.276)
1- Geçmiş Yıllar Karları		(2.105.183)	(11.518.276)
E- Geçmiş Yıllar Zararları (-)		(19.965.350)	(26.480.569)
1- Geçmiş Yıllar Zararları		(19.965.350)	(26.480.569)
F- Dönem Net Karı/Zararı (-)	37	33.777.867	76.482.642
1- Dönem Net Karı		33.777.867	71.364.597
2- Dönem Net Zararı (-)		-	-
3- Dağıtıma Konu Olmayan Dönem Karı	6.3 ve 15	-	5.118.045
G- Azınlık payı		106.588	109.238
V-Özsermaye Toplamı		343.212.507	354.383.679
Yükümlülükler Toplamı (III+IV+V)		4.532.794.215	4.005.571.409

Takip eden dipnotlar finansal tabloların tamamlayıcı parçasını oluştururlar.

Yapı Kredi Sigorta A.Ş.

1 Ocak - 30 Haziran 2012 ara hesap dönemine ait ayrıntılı konsolide gelir tabloları (Para birimi aksi belirtilmedikçe Türk Lirası ("TL") olarak gösterilmiştir)

I-TEKNİK BÖLÜM

	Bağımsız sınırlı denetimden geçmiş		Bağımsız sınırlı denetimden geçmiş		
	1 Ocak - 30 Haziran 2012	1 Nisan - 30 Haziran 2012	1 Ocak - 30 Haziran 2011	1 Nisan - 30 Haziran 2011	
A- Hayat Dışı Teknik Gelir		422.963.264	219.839.930	345.140.092	159.252.586
1-Kazanılmış Primler (Reasürör Payı Düşülmüş Olarak)		396.844.621	203.824.100	318.241.454	161.673.335
1.1- Yazılan Primler (Reasürör Payı Düşülmüş Olarak)	2.21 ve 24	441.307.622	223.539.166	339.369.202	178.641.004
1.1.1- Brüt Yazılan Primler (+)	24	570.720.453	291.646.053	440.420.865	226.928.771
1.1.2- Reasüröre Devredilen Primler (-)	10 ve 24	(124.849.626)	(65.087.053)	(101.051.663)	(48.287.767)
1.1.3- SGK'ya Aktarılan Primler	2.26 ve 24	(4.563.205)	(3.019.834)	-	-
1.2-Kazanılmamış Primler Karşılığında Değişim (Reasürör Payı ve Devreden Kısım Düşülmüş Olarak) (+/-)	47.5	(42.172.049)	(17.715.142)	(19.304.991)	(15.182.071)
1.2.1- Kazanılmamış Primler Karşılığı (-)		(54.965.735)	(24.584.929)	(54.392.527)	(22.184.844)
1.2.2- Kazanılmamış Primler Karşılığında Reasürör Payı (+)	10	11.571.408	5.756.654	35.087.536	7.002.773
1.2.3- Kazanılmamış Primler Karşılığında SGK Payı (+)	10 ve 2.26	1.222.278	1.113.133	-	-
1.3- Devam Eden Riskler Karşılığında Değişim (Reasürör Payı ve Devreden Kısım Düşülmüş Olarak) (+/-)	47.5	(2.290.952)	(1.999.924)	(1.822.757)	(1.785.598)
1.3.1- Devam Eden Riskler Karşılığı (-)		(2.290.952)	(1.999.924)	(1.822.757)	(1.785.598)
1.3.2- Devam Eden Riskler Karşılığında Reasürör Payı (+)		-	-	-	-
2- Teknik Olmayan Bölümden Aktarılan Yatırım Gelirleri		24.766.761	15.302.796	23.541.378	(1.764.045)
3- Diğer Teknik Gelirler (Reasürör Payı Düşülmüş Olarak)		3.409.877	2.786.561	1.648.640	612.
3.1- Brüt Diğer Teknik Gelirler (+)		3.409.877	2.786.561	1.648.640	612.568
3.2- Brüt Diğer Teknik Gelirlerde Reasürör Payı (-)		-	-	-	-
4- Tahakkuk Eden Rücu ve Sottaj Gelirleri (+)		(2.057.995)	(2.073.529)	1.708.620	(1.269.272)
B- Hayat Dışı Teknik Gider		(415.434.792)	(208.173.558)	(332.748.591)	(162.851.154)
1- Gerçekleşen Tahminatlar (Reasürör Payı Düşülmüş Olarak)		307.061.949	(149.556.731)	(249.771.919)	(121.486.316)
1.1- Odenen Tahminatlar (Reasürör Payı Düşülmüş Olarak)		(288.859.067)	(140.647.665)	(246.368.270)	(120.578.847)
1.1.1- Brüt Odenen Tahminatlar (-)		(327.434.403)	(161.956.845)	(279.156.572)	(140.998.782)
1.1.2- Odenen Tahminatlar Reasürör Payı (+)	10	38.575.336	21.309.180	32.788.302	20.419.935
1.2- Muallak Tahminatlar Karşılığında Değişim (Reasürör Payı ve Devreden Kısım Düşülmüş Olarak) (+/-)	47.5	(18.202.882)	(8.909.066)	(3.403.649)	(907.469)
1.2.1- Muallak Tahminatlar Karşılığı (-)		(14.545.072)	(16.224.066)	(21.992.813)	1.040.325
1.2.2- Muallak Tahminatlar Karşılığında Reasürör Payı (+)	10	(32.747.954)	7.315.000	18.589.164	(1.947.794)
2- İkramiye ve İndirimler Karşılığında Değişim (Reasürör Payı ve Devreden Kısım Düşülmüş Olarak) (+/-)	47.5	(1.687.610)	(1.703.115)	(99.696)	(99.696)
2.1- İkramiye ve İndirimler Karşılığı (-)		(1.687.610)	(1.703.115)	(99.696)	(99.696)
2.2- İkramiye ve İndirimler Karşılığında Reasürör Payı (+)		-	-	-	-
3- Diğer Teknik Karşılıklarda Değişim (Reasürör Payı ve Devreden Kısım Düşülmüş Olarak) (+/-)	47.5	(2.375.568)	(1.250.687)	(1.435.320)	(716.302)
4- Faaliyet Giderleri (-)	31 ve 32	(104.309.665)	(55.663.025)	(81.441.656)	(40.548.819)
5- Matematik Karşılıklarda Değişim (Reasürör Payı ve Devreden Kısım Düşülmüş Olarak)		-	-	-	-
5.1- Matematik Karşılıklar (-)		-	-	-	-
5.2- Matematik Karşılıklarda Reasürör Payı (+)		-	-	-	-
6- Diğer Teknik Giderler (-)		-	-	-	-
6.1- Brüt Diğer Teknik Giderler (-)		-	-	-	-
6.2- Brüt Diğer Teknik Giderlerde Reasürör Payı (+)		-	-	-	-
C- Teknik Bölüm Dengesi- Hayat Dışı (A - B)		7.528.472	11.666.377	12.391.501	(3.598.566)
D- Hayat Teknik Gelir		96.170.016	56.154.994	101.314.743	55.839.551
1-Kazanılmış Primler (Reasürör Payı Düşülmüş Olarak)		93.681.215	46.286.211	68.549.044	33.332.304
1.1- Yazılan Primler (Reasürör Payı Düşülmüş Olarak)	2.21 ve 24	97.902.088	47.815.954	71.573.891	33.307.081
1.1.1- Brüt Yazılan Primler (+)	24	107.823.510	52.910.147	84.142.781	40.866.241
1.1.2- Reasüröre Devredilen Primler (-)	24	(9.921.422)	(5.094.193)	(12.568.895)	(7.559.166)
1.2- Kazanılmamış Primler Karşılığında Değişim (Reasürör Payı ve Devreden Kısım Düşülmüş Olarak) (+/-)		(4.220.873)	(1.529.739)	(3.024.845)	21
1.2.1- Kazanılmamış Primler Karşılığı (-)		(4.531.650)	(1.629.923)	(4.106.484)	(857.902)
1.2.2- Kazanılmamış Primler Karşılığında Reasürör Payı (+)	10	310.777	100.184	1.081.639	883.
1.3- Devam Eden Riskler Karşılığında Değişim (Reasürör Payı ve Devreden Kısım Düşülmüş Olarak) (+/-)		-	-	-	-
1.3.1- Devam Eden Riskler Karşılığı (-)		-	-	-	-
1.3.2- Devam Eden Riskler Karşılığında Reasürör Payı (+)		-	-	-	-
2- Hayat Branşı Yatırım Geliri	26	2.633.586	9.953.711	32.586.261	22.372.411
3- Yatırımlardaki Gerçekleşmemiş Karlar		-	-	-	-
4- Diğer Teknik Gelirler (Reasürör Payı Düşülmüş Olarak)		(144.785)	(84.179)	179.	134.
4.1- Brüt Diğer Teknik Gelirler (+/-)		(144.785)	(84.97)	179.43	134.33
4.2- Brüt Diğer Teknik Gelirlerde Reasürör Payı (+/-)		-	-	-	-
5- Tahakkuk Eden Rücu Gelirleri (+)		-	-	-	-
E- Hayat Teknik Gider		(80.736.327)	(48.699.789)	(94.482.696)	(51.888.864)
1- Gerçekleşen Tahminatlar (Reasürör Payı Düşülmüş Olarak)		(77.177.960)	(30.440.822)	(57.035.621)	(21.464.399)
1.1- Odenen Tahminatlar (Reasürör Payı Düşülmüş Olarak)		(75.464.456)	(30.440.880)	(55.343.177)	(20.938.083)
1.1.1- Brüt Odenen Tahminatlar (-)		(80.629.934)	(34.680.522)	(56.997.238)	(21.979.944)
1.1.2- Odenen Tahminatlar Reasürör Payı (+)		5.165.478	4.239.642	1.654.061	1.041.861
1.2- Muallak Tahminatlar Karşılığında Değişim (Reasürör Payı ve Devreden Kısım Düşülmüş Olarak) (+/-)		(1.713.504)	58	(1.692.444)	(526.3)
1.2.1- Muallak Tahminatlar Karşılığı (-)		(1.713.504)	1.675.296	(5.407.712)	(1.011.076)
1.2.2- Muallak Tahminatlar Karşılığında Reasürör Payı (+)	10	(1.604.359)	(1.675.238)	3.715.261	484.
2- İkramiye ve İndirimler Karşılığında Değişim (Reasürör Payı ve Devreden Kısım Düşülmüş Olarak) (+/-)	47.5	263.749	(200.750)	527.	(5)
2.1- İkramiye ve İndirimler Karşılığı (-)		263.749	(200.750)	527.	(5)
2.2- İkramiye ve İndirimler Karşılığında Reasürör Payı (+)		-	-	-	-
3- Matematik Karşılıklarda Değişim (Reasürör Payı ve Devreden Kısım Düşülmüş Olarak) (+/-)	47.5	36.017.453	2.875.125	(14.465.636)	(18.773.216)
3.1- Matematik Karşılıklar (-)		36.017.453	2.875.125	(14.465.636)	(18.773.216)
3.1.1- Aktüeryal Matematik Karşılığı (+/-)		36.017.453	2.875.125	(14.465.636)	(18.773.216)
3.1.2- Kar Payı Karşılığı (Yatırım Riski Poliçe Sahiplerine Ait Poliçeler İçin Ayrılan Karşılıklar)		-	-	-	-
3.2- Matematik Karşılığında Reasürör Payı (+)		-	-	-	-
3.2.1- Aktüeryal Matematik Karşılıklar Reasürör Payı (+)		-	-	-	-
3.2.2- Kar Payı Karşılığı Reasürör Payı (Yatırım Riski Poliçe Sahiplerine Ait Poliçeler İçin Ayrılan Karşılıklar) (+)		-	-	-	-
4- Diğer Teknik Karşılıklarda Değişim (Reasürör Payı ve Devreden Kısım Düşülmüş Olarak) (+/-)	47.1 ve 47.5	(2.621.472)	(1.154.976)	(2.441.471)	(730.111)
5- Faaliyet Giderleri (-)	31	(37.218.097)	(19.778.364)	(21.067.917)	(10.911.792)
6- Yatırım Giderleri (-)		-	-	-	-
7- Yatırımlardaki Gerçekleşmemiş Zararlar (-)		-	-	-	-
8- Teknik Olmayan Bölüme Aktarılan Yatırım Gelirleri (-)		-	-	-	-
F- Teknik Bölüm Dengesi- Hayat (D - E)		15.433.689	7.455.201	6.832.004	3.950.601
G- Emeklilik Teknik Gelir		44.606.643	23.576.911	36.985.121	20.425.661
1- Fon İşletim Gelirleri		24.062.032	12.467.651	18.639.961	9.804.111
2- Yönetim Gideri Kesintisi		12.054.785	6.169.511	11.204.391	5.911.511
3- Giriş Aidatı Gelirleri		7.342.522	4.274.711	5.956.511	3.754.311
4- Ara Verme Halinde Yönetim Gideri Kesintisi		-	-	-	-
5- Özel Hizmet Gideri Kesintisi		-	-	-	-
6- Sermaye Tahsis Avansı Değer Artış Gelirleri		53.069	-	-	-
7- Diğer Teknik Gelirler	47.1	1.094.235	664.	980.	953.
H- Emeklilik Teknik Gideri		(32.139.064)	(16.208.068)	(28.661.464)	(15.312.777)
1- Fon İşletim Giderleri (-)		(6.049.945)	(3.134.921)	(4.710.101)	(2.451.152)
2- Sermaye Tahsis Avansları Değer Azalış Giderleri (-)		-	-	-	-
3- Faaliyet Giderleri (-)	31	(23.075.536)	(11.364.556)	(21.456.856)	(11.223.862)
4- Diğer Teknik Giderler (-)	47.1	(3.013.583)	(1.708.571)	(2.494.502)	(1.637.761)
I- Teknik Bölüm Dengesi- Emeklilik (G - H)		12.467.579	7.368.843	8.323.657	5.112.884

Takip eden dipnotlar finansal tabloların tamamlayıcı parçasını oluştururlar.

Yapı Kredi Sigorta A.Ş.

1 Ocak - 30 Haziran 2012 ara hesap dönemine ait ayrıntılı konsolide gelir tabloları (Para birimi aksi belirtilmedikçe Türk Lirası ("TL") olarak gösterilmiştir)

II-TEKNİK OLMAYAN BÖLÜM

	Dipnot	Bağımsız	Bağımsız	Bağımsız	Bağımsız
		sınırlı	sınırlı	sınırlı	sınırlı
		denetimden	denetimden	denetimden	denetimden
		geçmiş	geçmiş	geçmiş	geçmiş
		1 Ocak -	1 Nisan -	1 Ocak -	1 Nisan -
		30 Haziran	30 Haziran	30 Haziran	30 Haziran
		2012	2012	2011	2011
C-Teknik Bölüm Dengesi- Hayat Dışı (A-B)		7.528.472	11.666.372	12.391.501	(3.598.568)
F- Teknik Bölüm Dengesi- Hayat (D-E)		15.433.689	7.455.201	6.832.041	3.950.691
I- Teknik Bölüm Dengesi- Emeklilik (G-H)		12.467.579	7.368.851	8.323.661	5.112.881
J- Genel Teknik Bölüm Dengesi (C+F+I)		35.429.740	26.490.431	27.547.211	5.465.011
K- Yatırım Gelirleri		40.883.251	19.237.909	38.930.604	24.805.243
1- Finansal Yatırımlardan Elde Edilen Gelirler	-	20.956.197	10.036.916	14.503.234	6.033.581
2- Finansal Yatırımların Nakde Çevrilmesinden Elde Edilen Karlar	26	1.122.706	530.525	819.5	232.3
3- Finansal Yatırımların Değerlemesi	-	14.315.219	7.060.396	10.221.655	7.367.231
4- Kambiyo Karları	-	3.311.573	1.427.165	5.478.041	3.616.391
5- İştiraklerden Gelirler	26 ve 45	2.180	-	-	-
6- Bağlı Ortaklıklar ve Müşterek Yönetime Tabi Teşebbüslerden Gelirler	-	-	-	-	-
7- Arazi, Arsa ile Binalardan Elde Edilen Gelirler	-	40.841	(2.191)	7.853.091	7.721.811
8- Türev Ürünlerden Elde Edilen Gelirler	26	1.134.535	185.098	49.	(171.981)
9- Diğer Yatırımlar	-	-	-	-	-
10- Hayat Teknik Bölümünden Aktarılan Yatırım Gelirleri	-	-	-	-	-
L- Yatırım Giderleri (-)		(34.607.387)	(19.271.621)	(30.391.305)	(2.940.033)
1- Yatırım Yönetim Giderleri - Faiz Dahil (-)	-	(128.186)	(65.449)	(109.60)	(43.1)
2- Yatırımlar Değer Azalışları (-)	-	-	-	(3.	15.
3- Yatırımların Nakde Çevrilmesi Sonucunda Oluşan Zararlar (-)	-	(790.904)	(297.198)	(533.27)	(134.46)
4- Hayat Dışı Teknik Bölümüne Aktarılan Yatırım Gelirleri (-)	-	(24.766.761)	(15.302.796)	(23.541.378)	1.764.041
5- Türev Ürünler Sonucunda Oluşan Zararlar (-)	-	-	-	-	-
6- Kambiyo Zararları (-)	-	(4.764.521)	(1.429.982)	(2.238.399)	(1.703.217)
7- Amortisman Giderleri (-)	6,7 ve 8	(4.157.015)	(2.176.196)	(3.965.140)	(2.838.269)
8- Diğer Yatırım Giderleri (-)	-	-	-	-	-
M- Diğer Faaliyetlerden ve Olağandışı Faaliyetlerden Gelir ve Karlar ile Gider ve Zararlar (+/-)		4.377.290	(249.54)	2.096.491	861.9
1- Karşılıklar Hesabı (+/-)	47.5	(1.227.003)	(879.657)	924.6	(415.04)
2- Reeskont Hesabı (+/-)	47.5	1.550.170	(356.269)	(918.33)	(350.33)
3- Özellikli Sigortalar Hesabı (+/-)	-	347.001	347.001	-	-
4- Enflasyon Düzeltmesi Hesabı (+/-)	-	-	-	-	-
5- Ertelemiş Vergi Varlığı Hesabı (+/-)	35 ve 47.5	3.602.592	830.072	(39.0)	483.9
6- Ertelemiş Vergi Yükümlülüğü Gideri (-)	-	-	-	-	-
7- Diğer Gelir ve Karlar	47.1	355.501	(40.269)	3.381.301	1.246.771
8- Diğer Gider ve Zararlar (-)	47.1	(250.971)	(150.419)	(1.252.165)	(103.36)
9- Önceki Yıl Gelir ve Karları	-	-	-	-	-
10- Önceki Yıl Gider ve Zararları(-)	-	-	-	-	-
N- Dönem Net Karı veya (Zararı)		33.800.366	20.217.326	31.361.489	23.354.515
1- Dönem Karı veya (Zararı)	-	46.082.894	26.207.178	38.183.000	28.192.215
2- Dönem Karı Vergi ve Diğer Yasal Yükümlülük Karşılıkları (-)	35 ve 47.5	(12.282.528)	(5.989.852)	(6.821.511)	(4.837.700)
3-Dönem Net Karı veya (Zararı)	37	33.800.366	20.217.326	31.361.489	23.354.515
-Ana Ortaklık payları	-	33.777.867	20.205.896	31.349.802	23.347.587
-Azınlık payları	-	22.499	11.430	11.	-
4- Enflasyon Düzeltme Hesabı	-	-	-	-	-

Takip eden dipnotlar finansal tabloların tamamlayıcı parçasını oluştururlar.

Yapı Kredi Sigorta A.Ş.

1 Ocak - 30 Haziran 2012 ara hesap dönemine ait konsolide nakit akış tabloları (Para birimi aksi belirtilmedikçe Türk Lirası ("TL") olarak gösterilmiştir)

	Bağımsız sınırlı denetimden geçmiş	Bağımsız sınırlı denetimden geçmiş
	1 Ocak – 30 Haziran 2012	1 Ocak – 30 Haziran 2011
Dipnot		
A- ESAS FAALİYETLERDEN KAYNAKLANAN NAKİT AKIMLARI		
1- Sigortacılık faaliyetlerinden elde edilen nakit girişleri	690.995.125	513.513.983
2- Reasürans faaliyetlerinden elde edilen nakit girişleri	115.354.813	49.375.347
3- Emeklilik faaliyetlerinden elde edilen nakit girişleri	503.285.136	324.813.487
4- Sigortacılık faaliyetleri nedeniyle yapılan nakit çıkışı (-)	(591.166.909)	(455.123.752)
5- Reasürans faaliyetleri nedeniyle nakit çıkışı (-)	(104.837.233)	(82.239.526)
6- Emeklilik faaliyetleri nedeniyle nakit çıkışı (-)	(487.037.600)	(309.864.546)
7- Esas faaliyetler sonucu oluşan nakit (A1+A2+A3-A4-A5-A6)	126.593.332	40.474.993
8- Faiz ödemeleri (-)	-	-
9- Gelir vergisi ödemeleri (-)	(8.178.531)	(5.451.786)
10- Diğer nakit girişleri	1.364.900	464.563
11- Diğer nakit çıkışları (-)	(71.834.746)	(55.962.593)
12-Esas faaliyetlerden kaynaklanan net nakit	47.944.955	(20.474.823)
B- YATIRIM FAALİYETLERİNDEN KAYNAKLANAN NAKİT AKIMLARI		
1- Maddi varlıkların satışı	94.081	10.500.001
2- Maddi varlıkların iktisabı (-)	6,7,8 (5.306.558)	(3.102.336)
3- Mali varlık iktisabı (-)	(128.817.104)	(275.967.022)
4- Mali varlıkların satışı	152.929.635	198.731.632
5- Alınan faizler	59.536.479	48.237.745
6- Alınan temettüer	-	5.527
7- Diğer nakit girişleri	1.399.506	638.527
8- Diğer nakit çıkışları (-)	935.466	1.201.593
9- Yatırım faaliyetlerinden kaynaklanan net nakit	80.771.505	(19.754.333)
C- FİNANSMAN FAALİYETLERİNDEN KAYNAKLANAN NAKİT AKIMLARI		
1- Hisse senedi ihracı	-	-
2- Kredilerle ilgili nakit girişleri	-	-
3- Finansal kiralama borçları ödemeleri (-)	-	-
4- Ödenen temettüer (-)	45 (50.026.340)	(22.414.650)
5- Diğer nakit girişleri	-	-
6- Diğer nakit çıkışları (-)	-	-
7- Finansman faaliyetlerinden kaynaklanan net nakit	(50.026.340)	(22.414.650)
D- KUR FARKLARININ NAKİT VE NAKİT BENZERLERİNE OLAN ETKİSİ	(150.211)	3.239.644
E- Nakit ve nakit benzerlerinde meydana gelen net artış	78.539.909	(59.404.157)
F- Dönem başındaki nakit ve nakit benzerleri mevcudu	308.156.268	325.241.316
G- Dönem sonundaki nakit ve nakit benzerleri mevcudu (E+F)	2.12 386.696.177	265.837.159

Takip eden dipnotlar finansal tabloların tamamlayıcı parçasını oluştururlar.

Yapı Kredi Sigorta A.Ş.

1 Ocak - 30 Haziran 2012 ara hesap dönemine ait konsolide özsermaye değişim tabloları (Para birimi aksi belirtilmedikçe Türk Lirası (“TL”) olarak gösterilmiştir)

Özsermaye Değişim Tablosu - Bağımsız Sınırlı Denetimden Geçmiş (*)													
	Sermaye	İşletmenin kendi hisse senetleri(-)	Varlıklarda değer artışı	Özsermaye enflasyon düzeltmesi farkları	Yabancı para çevrim farkları	Yasal yedekler	Olağanüstü yedekler	Diğer yedekler ve dağıtılmamış karlar	Net dönem karı/(zararı)	Geçmiş yıllar karları/(zararları)	Ana Ortaklığa Ait özsermaye	Azınlık payları	Toplam özsermaye
I-Önceki Dönem Sonu Bakiyesi (31/12/2010)	80.000.000	-	9.485.885	118.495.352	-	10.293.377	49.633.371	50.153.595	38.640.970	(43.517.589)	313.184.961	96.289	313.281.250
II- Muhasebe Politikasında Değişiklikler	-	-	-	-	-	-	-	-	-	-	-	-	-
III- Yeni Bakiye (I+II) (01/01/2011)	80.000.000	-	9.485.885	118.495.352	-	10.293.377	49.633.371	50.153.595	38.640.970	(43.517.589)	313.184.961	96.289	313.281.250
A- Sermaye artırım (A1 + A2)	-	-	-	-	-	-	-	-	-	-	-	-	-
1- Nakit	-	-	-	-	-	-	-	-	-	-	-	-	-
2- İç kaynaklardan	-	-	-	-	-	-	-	-	-	-	-	-	-
B- İşletmenin aldığı kendi hisse senetleri	-	-	-	-	-	-	-	-	-	-	-	-	-
C- Gelir tablosunda yer almayan kazanç ve kayıplar (15 no'lu dipnot)	-	-	(5.604.245)	-	-	-	-	-	-	-	(5.604.245)	(1.022)	(5.605.267)
D- Varlıklarda değer artışı	-	-	-	-	-	-	-	-	-	-	-	-	-
E- Yabancı para çevrim farkları	-	-	-	-	-	-	-	-	-	-	-	-	-
F- Diğer kazanç ve kayıplar	-	-	-	-	-	-	-	-	-	-	-	-	-
G- Enflasyon düzeltme farkları	-	-	-	-	-	-	-	-	-	-	-	-	-
H- Dönem net karı (veya zararı)	-	-	-	-	-	-	-	-	31.349.802	-	31.349.802	11.687	31.361.489
I- Dağıtılan temettü	-	-	-	-	-	-	(217)	-	(22.399.783)	-	(22.400.000)	(14.650)	(22.414.650)
J- Transfer	-	-	-	-	-	6.201.127	622.561	3.898.755	(16.241.187)	5.518.744	-	-	-
IV- Dönem Sonu Bakiyesi (30/06/2011) (I+ A+B+C+D+E+F+G+H+I+J)	80.000.000	-	3.881.640	118.495.352	-	16.494.504	50.255.715	54.052.350	31.349.802	(37.998.845)	316.530.518	92.304	316.622.822
I-Önceki Dönem Sonu Bakiyesi (31/12/2011)	80.000.000	-	(3.507.277)	118.495.352	-	16.494.504	50.255.715	54.052.350	76.482.642	(37.998.845)	354.274.441	109.238	354.383.679
II- Muhasebe Politikasında Değişiklikler	-	-	-	-	-	-	-	-	-	-	-	-	-
III- Yeni Bakiye (I+II) (01/01/2012)	80.000.000	-	(3.507.277)	118.495.352	-	16.494.504	50.255.715	54.052.350	76.482.642	(37.998.845)	354.274.441	109.238	354.383.679
A- Sermaye artırım (A1 + A2)	-	-	-	-	-	-	-	-	-	-	-	-	-
1- Nakit	-	-	-	-	-	-	-	-	-	-	-	-	-
2- İç kaynaklardan	-	-	-	-	-	-	-	-	-	-	-	-	-
B- İşletmenin aldığı kendi hisse senetleri	-	-	-	-	-	-	-	-	-	-	-	-	-
C- Gelir tablosunda yer almayan kazanç ve kayıplar (15 no'lu dipnot)	-	-	5.053.611	-	-	-	-	-	-	-	5.053.611	1.191	5.054.802
D- Varlıklarda değer artışı	-	-	-	-	-	-	-	-	-	-	-	-	-
E- Yabancı para çevrim farkları	-	-	-	-	-	-	-	-	-	-	-	-	-
F- Diğer kazanç ve kayıplar	-	-	-	-	-	-	-	-	-	-	-	-	-
G- Enflasyon düzeltme farkları	-	-	-	-	-	-	-	-	-	-	-	-	-
H- Dönem net karı (veya zararı)	-	-	-	-	-	-	-	-	33.777.867	-	33.777.867	22.499	33.800.366
I- Dağıtılan temettü	-	-	-	-	-	-	-	-	(50.000.000)	-	(50.000.000)	(26.340)	(50.026.340)
J- Transfer	-	-	-	-	-	12.059.032	(6.622.747)	5.118.045	(26.482.642)	15.928.312	-	-	-
IV- Dönem Sonu Bakiyesi (30/06/2012) (I+ A+B+C+D+E+F+G+H+I+J)	80.000.000	-	1.546.334	118.495.352	-	28.553.536	43.632.968	59.170.395	33.777.867	(22.070.533)	343.105.919	106.588	343.212.507

(*) Özsermaye kalemleri ile ilgili detaylı açıklamalar 15 no'lu dipnotta yer almaktadır.

(**) 07.06.2012 tarih ve 69/20 sayılı Yönetim Kurulu kararı ile çıkarılmış sermayenin 21.991.266 TL "Diğer Kar Yedekleri"nden karşılanmak üzere 80.000.000 TL'den 101.991.266 TL'ye çıkarılmasına karar verilmiş olup, SPK'nın 24.07.2012 tarih ve B.02.6.SP.K.0.13.00-1864 sayılı yazısı ile onaylanmıştır. Sermaye tescil işlemi, 2 Ağustos 2012 tarihli ve 8125 sayılı Ticaret Sicil Gazete'sinde yayınlanarak tamamlanmıştır.

Takip eden dipnotlar finansal tabloların tamamlayıcı parçasını oluştururlar.

Yapı Kredi Sigorta A.Ş.

1 Ocak - 30 Haziran 2012 ara hesap dönemine ait konsolide finansal tablolara ilişkin açıklayıcı dipnotlar

(Para birimi aksi belirtilmedikçe Türk Lirası ("TL") olarak gösterilmiştir.)

1. Genel bilgiler

1.1 Ana şirketin adı: 30 Haziran 2012 ve 31 Aralık 2011 tarihleri itibarıyla Yapı Kredi Sigorta A.Ş.'nin ("Şirket") doğrudan ortağı Yapı ve Kredi Bankası A.Ş. olup nihai ana ortakları Koç Holding A.Ş. ve Unicredit S.P.A.'dır. 30 Haziran 2012 ve 31 Aralık 2011 tarihleri itibarıyla düzenlenen konsolide finansal tablolar ana ortaklık Yapı Kredi Sigorta A.Ş. ve bağlı ortaklığı Yapı Kredi Emeklilik A.Ş.'yi ("Bağlı Ortaklık") içermektedir (hep birlikte "Grup" olarak anılacaktır).

1.2 Kuruluşun ikametgahı ve yasal yapısı, Şirket olarak olduğu ülke ve kayıtlı büronun adresi: Yapı Kredi Sigorta A.Ş. 24 Aralık 1943 tarihinde faaliyete geçmiştir. Şirket merkezi ve genel müdürlüğü İstanbul'da olup, "Yapı Kredi Plaza A Blok Büyükdere Cad. 34330 Levent-İstanbul" adresinde anonim şirket olarak faaliyet göstermektedir. Şirket'in "İstanbul", "İç Anadolu", "Marmara", "Güney", "Ege", "Akdeniz", "Bakırköy" ve "Kadıköy" Bölge Müdürlükleri bulunmaktadır.

1.3 İşletmenin fiili faaliyet konusu: Grup yangın, nakliyat, kaza, ferdi kaza, makina montaj, ziraat, sağlık ve hayat sigortaları ile bireysel emeklilik alanında faaliyet göstermektedir.

1.4 Kuruluşun faaliyetlerinin ve esas çalışma alanlarının niteliklerinin açıklaması: 1.2 ve 1.3 no'lu dipnotlarda açıklanmıştır.

1.5 Kategorileri itibarıyla yıl içinde çalışan personelin ortalama sayısı:

	1 Ocak - 30 Haziran 2012	1 Ocak - 30 Haziran 2011
Üst ve orta kademeli yöneticiler	70	64
Diğer personel	1.753	1.643
Toplam	1.823	1.707

1.6 Yönetim kurulu başkan ve üyeleriyle genel müdür, genel koordinatör, genel müdür yardımcıları gibi üst yöneticilere cari dönemde sağlanan ücret ve benzeri menfaatlerin toplam tutarı:

	1 Ocak - 30 Haziran 2012	1 Nisan - 30 Haziran 2012	1 Ocak - 30 Haziran 2011	1 Nisan - 30 Haziran 2011
Üst Yöneticilere Sağlanan Kısa Vadeli Faydalar				
Ücret ve benzeri kısa vadeli ödemeler	2.207.893	965.704	1.892.387	855.074
Ödenen prim	1.171.155	65.000	995.200	-
Grup emeklilik planı	121.940	65.988	110.904	59.558
Sağlanan diğer faydalar	13.195	6.921	12.883	6.864
Toplam	3.514.183	1.103.613	3.011.374	921.496
Üst Yöneticilere Sağlanan Uzun Vadeli Faydalar				
Kıdem tazminatı karşılığı	415.023	43.751	270.985	70.871
Toplam	415.023	43.751	270.985	70.871
Üst Yöneticilere Sağlanan Toplam Faydalar	3.929.206	1.147.364	3.282.359	992.367

1 Ocak - 30 Haziran 2012 ara hesap dönemine ait konsolide finansal tablolara ilişkin açıklayıcı dipnotlar

(Para birimi aksi belirtilmedikçe Türk Lirası ("TL") olarak gösterilmiştir.)

1. Genel bilgiler (devamı)

1.7 Finansal tablolarda; yatırım gelirlerinin ve faaliyet giderlerinin (personel, yönetim, araştırma geliştirme, pazarlama ve satış, dışarıdan sağlanan fayda ve hizmetler ile diğer faaliyet giderleri) dağıtımında kullanılan anahtarlar: Grup tarafından hayat ve hayat dışı teknik karşılıkları karşılayan varlıkların yatırıma yönlendirilmesinden elde edilen tüm gelirler, teknik olmayan bölümden teknik bölüme aktarılmıştır. Diğer yatırım gelirleri ise teknik olmayan bölüm altında sınıflandırılmıştır. 1 Ocak 2011 tarihinden itibaren geçerli olmak üzere, Hazine Müsteşarlığı tarafından yayınlanan 2010/9 sayılı genelge ile finansal tablolarda kullanılacak anahtara ilişkin usul ve esaslarda değişiklik yapılmıştır. Buna göre, teknik bölüme aktarılan faaliyet giderleri, öncelikle emeklilik ve sigorta bölümlerine son 3 yılda her dönem sonu itibarıyla yürürlükte olan poliçe ve emeklilik sözleşme sayısı oranı ile son 3 yılda üretilen katkı payı ve kazanılmış prim oranının aritmetik ortalamasına göre paylaştırılmaktadır. Sigorta bölümüne dağıtılan giderlerin hayat ve hayat dışı bölümlerine ise; her bir bölüm için son 3 yılda üretilen poliçe sayısı, brüt yazılan prim miktarı ile hasar ihbar adedinin toplam üretilen poliçe sayısına, brüt yazılan prim miktarına ve hasar ihbar adedine oranlanmasıyla bulunan 3 oranın ortalamasına göre dağıtılmaktadır.

1.8 Finansal tabloların tek bir şirketi mi yoksa şirketler grubunu mu içerdiği: Konsolide finansal tablolar Şirket ve bağlı ortaklığı Yapı Kredi Emeklilik A.Ş.'yi içermektedir.

Bağlı Ortaklık'a ilişkin detaylı bilgiler aşağıda yer almaktadır:

- İkametgahı, yasal yapısı ve Şirket olarak olduğu ülke ve kayıtlı büronun adresi: Bağlı Ortaklık İstanbul'da, anonim şirket olarak tescil edilmiş olup, Bağlı Ortaklık'ın tescil edilmiş adresi Büyükdere Cad. Yapı Kredi Plaza A Blok 34330 Levent / İstanbul'dur.
- Fiili faaliyet konusu: Bağlı Ortaklık'ın faaliyet konusu bireysel emeklilik sisteminde faaliyet göstermek, bu doğrultuda emeklilik sözleşmeleri düzenlemek, bireysel emeklilik ile ilgili kanun ve yönetmelikler kapsamında her türlü iş ve işlemleri yapmak ve Türkiye'de ve yabancı ülkelerde her türlü grup ve ferdi hayat ile ferdi kaza poliçeleri düzenlemek ve reasürans işlemleri gerçekleştirmektir. Bağlı Ortaklık'ın 30 Aralık 2002 tarihinde unvanı Yapı Kredi Yaşam Sigorta Anonim Şirketi'nden Yapı Kredi Emeklilik Anonim Şirketi'ne değiştirilmiştir. Bağlı Ortaklık'ın ana sözleşmesi T.C. Başbakanlık Hazine Müsteşarlığı Sigortacılık Genel Müdürlüğü'nün 20 Aralık 2002 tarih ve 81316 sayılı yazısı ve T.C. Sanayi ve Ticaret Bakanlığı, İç Ticaret Genel Müdürlüğü'nün 20 Aralık 2002 tarih ve 10919 sayılı ön müsaadesi ile değiştirilmiştir. Bağlı Ortaklık, ana sözleşmesinde yapılan değişiklik ile Bireysel Emeklilik Sistemi'nde faaliyet gösterebilir, emeklilik sözleşmeleri düzenleyebilir ve bireysel emeklilik ile ilgili kanun ve yönetmelikler kapsamında her türlü iş ve işlemleri yapabilir duruma gelmiştir.

1.9 Raporlayan işletmenin adı veya diğer kimlik bilgileri ve bu bilgide önceki bilanço tarihinden beri olan değişiklikler: Grup'un adı ve diğer kimlik bilgileri 1.1, 1.2, 1.3 ve 1.8 no'lu dipnotlarda belirtilmiş olup bu bilgilerde önceki bilanço tarihinden bu yana herhangi bir değişiklik olmamıştır.

1.10 Bilanço tarihinden sonraki olaylar: 1 Ocak – 30 Haziran 2012 ara hesap dönemine ait konsolide finansal tablolar 28 Ağustos 2012 tarihinde Yönetim Kurulu tarafından onaylanmıştır. Bilanço tarihinden sonraki olaylar 46 no'lu dipnotta açıklanmıştır.

1 Ocak - 30 Haziran 2012 ara hesap dönemine ait konsolide finansal tablolara ilişkin açıklayıcı dipnotlar

(Para birimi aksi belirtilmedikçe Türk Lirası ("TL") olarak gösterilmiştir.)

2. Önemli muhasebe politikalarının özeti

2.1 Hazırlık esasları

Sermaye Piyasası Kanunu'nun (VII.) bölüm 50. maddesi (a) fıkrası hükmü uyarınca sigorta şirketleri, kuruluş, denetim, gözetim, muhasebe, finansal tablo ve rapor standartları konularında kendi özel kanunları hükümlerine tabidir. Dolayısıyla Grup konsolide finansal tablolarını, 5684 sayılı Sigortacılık Kanunu ile T.C. Başbakanlık Hazine Müsteşarlığı'nın ("Hazine Müsteşarlığı") sigorta ve reasürans şirketleri için öngördüğü esaslara göre hazırlamaktadır.

Konsolide finansal tablolar Hazine Müsteşarlığı tarafından, 30 Aralık 2004 tarih ve 25686 sayılı Resmi Gazete'de yayımlanan Sigortacılık Hesap Planı ve İzahnamesi Hakkında Tebliğ (Sigortacılık Muhasebe Sistemi Tebliğ No:1) içerisinde yer alan Sigortacılık Hesap Planı uyarınca düzenlenmektedir. Düzenlenen konsolide finansal tabloların biçim ve içerikleri ile bunların açıklama ve dipnotları 18 Nisan 2008 tarih ve 26851 sayılı Resmi Gazete'de yayımlanan Finansal Tabloların Sunumu Hakkında Tebliğ uyarınca belirlenmektedir.

Grup, 1 Ocak 2008 tarihinden itibaren faaliyetlerini, 14 Temmuz 2007 tarihinde yayımlanan ve 1 Ocak 2008 tarihinde yürürlüğe giren "Sigorta ve Reasürans Şirketleri ile Emeklilik Şirketlerinin Finansal Raporlamaları Hakkında Yönetmelik" doğrultusunda, söz konusu yönetmelik ve Türkiye Muhasebe Standartları Kurulu ("TMSK") tarafından açıklanan Türkiye Muhasebe Standartları ("TMS") ve Türkiye Finansal Raporlama Standartları ("TFRS") ile Hazine Müsteşarlığı tarafından muhasebe ve finansal raporlama esaslarına ilişkin yayımlanan diğer yönetmelik, açıklama ve genelgeler çerçevesinde muhasebeleştirilmektedir. Hazine Müsteşarlığı'nın 18 Şubat 2008 tarih ve 9 sayılı yazısına istinaden "TMS 1-Finansal Tablolar ve Sunum", "TMS 27-Konsolide ve Konsolide Olmayan Finansal Tablolar", "TFRS 1-TFRS'ye Geçiş" ve "TFRS 4-Sigorta Sözleşmeleri" bu uygulamanın kapsamı dışında tutulmuştur. Bununla birlikte, sigorta şirketlerinin 31 Aralık 2008 tarih ve 27097 sayılı Resmi Gazete'de yayımlanan Sigorta ve Reasürans Şirketleri ile Emeklilik Şirketlerinin Konsolide Finansal Tablolarının Düzenlenmesine İlişkin Tebliği 31 Mart 2009 tarihinden itibaren uygulamaları gerekmektedir. Grup bu doğrultuda 31 Mart 2009'dan itibaren konsolide finansal tablolarını ayrıca yayımlamaya başlamıştır.

Konsolide finansal tablolar, gerçeğe uygun değerleri ile gösterilen alım satım amaçlı ve satılmaya hazır finansal varlıklar ile türev araçların dışında, 31 Aralık 2004 tarihine kadar enflasyon düzeltmesine tabi tutulmak suretiyle, maliyet esaslı baz alınarak TL olarak hazırlanmıştır.

Hazine Müsteşarlığı, SPK'nın 17 Mart 2005 tarihinde aldığı karardan hareketle, 1 Ocak 2005 tarihinden itibaren geçerli olmak üzere enflasyon muhasebesi uygulamasının gerekli olmadığını bildirmiştir. Grup, Hazine Müsteşarlığı'nın ilgili yazısına istinaden, 31 Aralık 2004 tarihli finansal tablolarını "Yüksek Enflasyon Dönemlerinde Finansal Tabloların Düzeltilmesi" ile ilgili hükümlere uygun olarak yeniden düzenlemiş ve 1 Ocak 2005 tarihinden başlamak üzere TMSK tarafından yayımlanmış 29 no'lu "Yüksek Enflasyonlu Ekonomilerde Finansal Raporlama" standardını uygulamamıştır.

Grup, sigortacılık ile ilgili teknik karşılıklarını ise 5684 Sayılı Sigortacılık Kanunu çerçevesinde yayımlanan ve 1 Ocak 2008 tarihinden itibaren yürürlükte olan "Sigorta ve Reasürans ile Emeklilik Şirketlerinin Teknik Karşılıklarına ve Bu Karşılıkların Yatırılacağı Varlıklara İlişkin Yönetmelik" ve ilgili mevzuat çerçevesinde hesaplamış ve konsolide finansal tablolara yansıtmıştır.

Yapı Kredi Sigorta A.Ş.

1 Ocak - 30 Haziran 2012 ara hesap dönemine ait konsolide finansal tablolara ilişkin açıklayıcı dipnotlar

(Para birimi aksi belirtilmedikçe Türk Lirası ("TL") olarak gösterilmiştir.)

Konsolide finansal tabloların hazırlanmasında izlenen muhasebe politikaları ve kullanılan değerlendirme esasları, aşağıda yer alan 2.3 ila 2.25 no'lu dipnotlarda açıklanmaktadır.

Yapı Kredi Sigorta A.Ş.

1 Ocak - 30 Haziran 2012 ara hesap dönemine ait konsolide finansal tablolara ilişkin açıklayıcı dipnotlar

(Para birimi aksi belirtilmedikçe Türk Lirası ("TL") olarak gösterilmiştir.)

2. Önemli muhasebe politikalarının özeti (devamı)

Türkiye Finansal Raporlama Standartlarında, Muhasebe politikalarında ve açıklamalarda değişiklikler:

30 Haziran 2012 tarihi itibarıyla sona eren hesap dönemine ait konsolide finansal tabloların hazırlanmasında esas alınan muhasebe politikaları aşağıda özetlenen 1 Ocak 2012 tarihi itibarıyla geçerli yeni ve değiştirilmiş standartlar ve TFRS yorumları dışında önceki yılda kullanılanlar ile tutarlı olarak uygulanmıştır. Bu standartların ve yorumların Grup'un mali durumu ve performansı üzerindeki etkileri ilgili paragraflarda açıklanmıştır.

1 Ocak 2012 tarihinden itibaren geçerli olan yeni standart, değişiklik ve yorumlar aşağıdaki gibidir:

TMS 12 Gelir Vergileri – Esas Alınan Varlıkların Geri Kazanımı (Değişiklik)

TMS 12, i) aksi ispat edilene kadar hukuken geçerli öngörü olarak, TMS 40 kapsamında gerçeğe uygun değer modeliyle ölçülen yatırım amaçlı gayrimenkuller üzerindeki ertelenmiş verginin gayrimenkulün taşınan değerinin satış yoluyla geri kazanılacağı esasıyla hesaplanması ve ii) TMS 16'daki yeniden değerlendirme modeliyle ölçülen amortisman tabii olmayan varlıklar üzerindeki ertelenmiş verginin her zaman satış esasına göre hesaplanması gerektiğine ilişkin güncellenmiştir. Değişikliklerin geriye dönük olarak uygulanması gerekmektedir. Bu değişiklik henüz Avrupa Birliği tarafından kabul edilmemiştir. Değişikliğin Grup'un finansal durumu veya performansı üzerinde etkisini değerlendirmektedir.

TFRS 7 Finansal Araçlar: Açıklamalar – Geliştirilmiş Bilanço Dışı Bırakma Açıklama Yükümlülükleri (Değişiklik),

Değişikliğin amacı, finansal tablo okuyucularının finansal varlıkların transfer işlemlerini (seküritizasyon gibi) - finansal varlığı transfer eden taraf üzerinde kalabilecek muhtemel riskleri de içerecek şekilde - daha iyi anlamalarını sağlamaktır. Ayrıca değişiklik, orantısız finansal varlık transferi işlemlerinin hesap döneminin sonlarına doğru yapıldığı durumlar için ek açıklama zorunlulukları getirmektedir. Karşılaştırmalı açıklamalar verilmesi zorunlu değildir. Değişiklik sadece açıklama esaslarını etkilemektedir ve Grup'un finansal durumunu veya performansı üzerinde etkisi olmamıştır.

Yayınlanan ama yürürlüğe girmemiş ve erken uygulamaya konulmayan standartlar

Konsolide finansal tabloların onaylanma tarihi itibarıyla yayımlanmış fakat cari raporlama dönemi için henüz yürürlüğe girmemiş ve Grup tarafından erken uygulanmaya başlanmamış yeni standartlar, yorumlar ve değişiklikler aşağıdaki gibidir. Grup aksi belirtilmedikçe yeni standart ve yorumların yürürlüğe girmesinden sonra konsolide finansal tablolarını ve dipnotlarını etkileyecek gerekli değişiklikleri yapacaktır.

TMS 1 Finansal Tabloların Sunumu (Değişiklik) – Diğer Kapsamlı Gelir Tablosu Unsurlarının Sunumu

Değişiklikler 1 Temmuz 2012 ve sonrasında başlayan yıllık hesap dönemleri için geçerlidir fakat erken uygulamaya izin verilmektedir. Yapılan değişiklikler diğer kapsamlı gelir tablosunda gösterilen kalemlerin sadece gruplamasını değiştirmektedir. İleriki bir tarihte gelir tablosuna sınıflanabilecek (veya geri döndürülebilecek) kalemler hiçbir zaman gelir tablosuna sınıflanamayacak kalemlerden ayrı gösterilecektir. Değişiklikler geriye dönük olarak uygulanacaktır. Değişiklik sadece sunum

Yapı Kredi Sigorta A.Ş.

**1 Ocak - 30 Haziran 2012 ara hesap dönemine ait konsolide
finansal tablolara ilişkin açıklayıcı dipnotlar**

(Para birimi aksi belirtilmedikçe Türk Lirası ("TL") olarak gösterilmiştir.)

esaslarını etkilemektedir ve Grup'un finansal durumunu veya performansı üzerinde bir etkisi olmayacaktır.

1 Ocak - 30 Haziran 2012 ara hesap dönemine ait konsolide finansal tablolara ilişkin açıklayıcı dipnotlar

(Para birimi aksi belirtilmedikçe Türk Lirası ("TL") olarak gösterilmiştir.)

2. Önemli muhasebe politikalarının özeti (devamı)

TMS 19 Çalışanlara Sağlanan Faydalar (Değişiklik)

Standart 1 Ocak 2013 ve sonrasında başlayan yıllık hesap dönemleri için geçerlidir ve erken uygulamaya izin verilmiştir. Bazı istisnalar dışında uygulama geriye dönük olarak yapılacaktır. Standartta yapılan değişiklik kapsamında birçok konuya açıklık getirilmiş veya uygulamada değişiklik yapılmıştır. Yapılan birçok değişiklikten en önemlileri tazminat yükümlülüğü aralığı mekanizması uygulamasının kaldırılması ve kısa ve uzun vadeli personel sosyal hakları ayırımının artık personelin hak etmesi prensibine göre değil de yükümlülüğün tahmini ödeme tarihine göre belirlenmesidir. Grup, düzeltilmiş standardın finansal durumu ve performansı üzerine etkilerini değerlendirmektedir.

TMS 27 Bireysel Finansal Tablolar (Değişiklik)

TFRS 10'nun ve TFRS 12'nin yayınlanmasının sonucu olarak, TMSK TMS 27'de de değişiklikler yapmıştır. Yapılan değişiklikler sonucunda, artık TMS 27 sadece bağlı ortaklık, müştereken kontrol edilen işletmeler ve iştiraklerin bireysel finansal tablolarda muhasebeleştirilmesi konularını içermektedir. Bu değişikliklerin geçiş hükümleri TFRS 10 ile aynıdır. Bu standart henüz Avrupa Birliği tarafından kabul edilmemiştir. Söz konusu değişikliğin Grup'un finansal durumu ve performansı üzerine etkilerini değerlendirmektedir.

TMS 28 İştiraklerdeki ve İş Ortaklıklarındaki Yatırımlar (Değişiklik)

TFRS 11'in ve TFRS 12'nin yayınlanmasının sonucu olarak, TMSK TMS 28'de de değişiklikler yapmış ve standardın ismini TMS 28 İştiraklerdeki ve İş Ortaklıklarındaki Yatırımlar olarak değiştirmiştir. Yapılan değişiklikler ile iştiraklerin yanı sıra, iş ortaklıklarında da özkaynak yöntemi ile muhasebeleştirme getirilmiştir. Bu değişikliklerin geçiş hükümleri TFRS 11 ile aynıdır. Bu standart henüz Avrupa Birliği tarafından kabul edilmemiştir. Söz konusu standardın Grup'un finansal durumunu veya performansı üzerinde etkisi olması beklenmemektedir.

TMS 32 Finansal Araçlar: Sunum - Finansal Varlık ve Borçların Netleştirilmesi (Değişiklik)

Değişiklik "muhasebeleştirilen tutarları netleştirme konusunda mevcut yasal bir hakkının bulunması" ifadesinin anlamına açıklık getirmekte ve TMS 32 netleştirme prensibinin eş zamanlı olarak gerçekleşmeyen ve brüt ödeme yapılan hesaplaşma (takas büroları gibi) sistemlerindeki uygulama alanına açıklık getirmektedir. Değişiklikler 1 Ocak 2014 ve sonrasında başlayan yıllık hesap dönemleri için geriye dönük olarak uygulanacaktır. Söz konusu standardın Grup'un finansal durumunu veya performansı üzerinde önemli bir etkisi olması beklenmemektedir.

TFRS 7 Finansal Araçlar: Açıklamalar — Finansal Varlık ve Borçların Netleştirilmesi (Değişiklik)

Getirilen açıklamalar finansal tablo kullanıcılarına i) netleştirilen işlemlerin şirketin finansal durumuna etkilerinin ve muhtemel etkilerinin değerlendirilmesi için ve ii) TFRS'ye göre ve diğer genel kabul görmüş muhasebe ilkelerine göre hazırlanmış finansal tabloların karşılaştırılması ve analiz edilmesi için faydalı bilgiler sunmaktadır. Bu değişiklik henüz Avrupa Birliği tarafından kabul edilmemiştir. Değişiklikler geriye dönük olarak 1 Ocak 2013 ve sonrasında başlayan yıllık hesap dönemleri ve bu hesap dönemlerindeki ara dönemler için geçerlidir. Değişiklik sadece açıklama esaslarını etkilemektedir ve Grup'un finansal durumunu veya performansı üzerinde bir etkisi olmayacaktır.

1 Ocak - 30 Haziran 2012 ara hesap dönemine ait konsolide finansal tablolara ilişkin açıklayıcı dipnotlar

(Para birimi aksi belirtilmedikçe Türk Lirası ("TL") olarak gösterilmiştir.)

2. Önemli muhasebe politikalarının özeti (devamı)

TFRS 9 Finansal Araçlar – Sınıflandırma ve Açıklama

Aralık 2011 de yapılan değişiklikle yeni standart, 1 Ocak 2015 tarihi ve sonrasında başlayan yıllık hesap dönemleri için geçerli olacaktır. TFRS 9 Finansal Araçlar standardının ilk safhası finansal varlıkların ve yükümlülüklerin ölçülmesi ve sınıflandırılmasına ilişkin yeni hükümler getirmektedir. TFRS 9'a yapılan değişiklikler esas olarak finansal varlıkların sınıflama ve ölçümünü ve gerçeğe uygun değer farkı kar veya zarara yansıtılarak ölçülen olarak sınıflandırılan finansal yükümlülüklerin ölçümünü etkileyecektir ve bu tür finansal yükümlülüklerin gerçeğe uygun değer değişikliklerinin kredi riskine ilişkin olan kısmının diğer kapsamlı gelir tablosunda sunumunu gerektirmektedir. Standardın erken uygulanmasına izin verilmektedir. Bu standart henüz Avrupa Birliği tarafından onaylanmamıştır. Grup, standardın finansal durumu ve performansı üzerine etkilerini değerlendirmektedir.

TFRS 10 Konsolide Finansal Tablolar

Standart 1 Ocak 2013 ve sonrasında sona eren yıllık hesap dönemleri için geçerlidir ve değişiklikler bazı farklı düzenlemelerle geriye dönük olarak uygulanacaktır. TFRS 11 Müşterek Düzenlemeler ve TFRS 12 Diğer İşletmelerdeki Yatırımların Açıklamaları standartlarının da aynı anda uygulanması şartı ile erken uygulamaya izin verilmiştir.

TMS 27 Konsolide ve Bireysel Finansal Tablolar Standardının konsolidasyona ilişkin kısmının yerini almıştır. Hangi şirketlerin konsolide edileceğini belirlemede kullanılacak yeni bir "kontrol" tanımı yapılmıştır. Mali tablo hazırlayıcılarına karar vermeleri için daha fazla alan bırakan, ilke bazlı bir standarttır. Bu standart henüz Avrupa Birliği tarafından kabul edilmemiştir. Grup, standardın finansal durumu ve performansı üzerine etkilerini değerlendirmektedir.

TFRS 11 Müşterek Düzenlemeler

Standart 1 Ocak 2013 ve sonrasında sona eren yıllık hesap dönemleri için geçerlidir ve değişiklikler bazı düzenlemelerle geriye dönük olarak uygulanacaktır. TFRS 10 Konsolide Finansal Tablolar ve TFRS 12 Diğer İşletmelerdeki Yatırımların Açıklamaları standartlarının da aynı anda uygulanması şartı ile erken uygulamaya izin verilmiştir.

Standart müşterek yönetilen iş ortaklıklarının ve müşterek faaliyetlerin nasıl muhasebeleştirileceğini düzenlemektedir. Yeni standart kapsamında, artık iş ortaklıklarının oransal konsolidasyona tabi tutulmasına izin verilmemektedir. Bu standart henüz Avrupa Birliği tarafından kabul edilmemiştir. Söz konusu standardın Grup'un finansal durumunu veya performansı üzerinde etkisi olması beklenmemektedir.

TFRS 12 Diğer İşletmelerdeki Yatırımların Açıklamaları

Standart 1 Ocak 2013 ve sonrasında sona eren yıllık hesap dönemleri için geçerlidir ve değişiklikler bazı düzenlemelerle geriye dönük olarak uygulanacaktır. TFRS 10 Konsolide Finansal Tablolar ve TFRS 11 Müşterek Düzenlemeler standartlarının da aynı anda uygulanması şartı ile erken uygulamaya izin verilmiştir.

TFRS 12 daha önce TMS 27 Konsolide ve Bireysel Finansal Tablolar Standardında yer alan konsolide finansal tablolara ilişkin tüm açıklamalar ile daha önce TMS 31 İş Ortaklıklarındaki Paylar ve TMS 28 İştiraklerdeki Yatırımlar'da yer alan iştirakler, iş ortaklıkları, bağlı ortaklıklar ve yapısal işletmelere ilişkin verilmesi gereken tüm dipnot açıklamalarını içermektedir. Bu standart henüz Avrupa Birliği tarafından kabul edilmemiştir. Yeni standart kapsamında Grup diğer işletmelerdeki yatırımlarına ilişkin daha fazla dipnot açıklaması verecektir.

1 Ocak - 30 Haziran 2012 ara hesap dönemine ait konsolide finansal tablolara ilişkin açıklayıcı dipnotlar

(Para birimi aksi belirtilmedikçe Türk Lirası ("TL") olarak gösterilmiştir.)

2. Önemli muhasebe politikalarının özeti (devamı)

TFRS 13 Gerçeğe Uygun Değerin Ölçümü

Yeni standart gerçeğe uygun değerın TFRS kapsamında nasıl ölçüleceğini açıklamakla beraber, gerçeğe uygun değerın ne zaman kullanılabilceği ve/veya kullanılması gerektiği konusunda bir değişiklik getirmemektedir. Tüm gerçeğe uygun değer ölçümleri için rehber niteliğindedir. Yeni standart ayrıca, gerçeğe uygun değer ölçümleri ile ilgili ek açıklama yükümlülükleri getirmektedir. Bu standardın 1 Ocak 2013 ve sonrasında sona eren yıllık hesap dönemlerinde uygulanması mecburidir ve uygulama ileriye doğru uygulanacaktır. Erken uygulamaya izin verilmektedir. Yeni açıklamaların sadece TFRS 13'ün uygulamaya başlandığı dönemden itibaren verilmesi gerekmektedir – yani önceki dönemlerle karşılaştırmalı açıklama gerekmemektedir. Bu standart henüz Avrupa Birliği tarafından kabul edilmemiştir. Grup, standardın finansal durumu ve performansı üzerine etkilerini değerlendirmektedir.

Uygulama Rehberi (TFRS 10, TFRS 11 ve TFRS 12 değişiklik)

Değişiklik 1 Ocak 2013 ve sonrasında başlayan yıllık hesap dönemleri için geçerlidir. Değişiklikler geriye dönük düzeltme yapma gerekliliğini ortadan kaldırmak amacıyla sadece uygulama rehberinde yapılmıştır. İlk uygulama tarihi "TFRS 10'un ilk defa uygulandığı yıllık hesap döneminin başlangıcı" olarak tanımlanmıştır. Kontrolün olup olmadığı değerlendirmesi karşılaştırmalı sunulan dönemin başı yerine ilk uygulama tarihinde yapılacaktır. Eğer TFRS 10'a göre kontrol değerlendirmesi TMS 27/TMSYK 12'ye göre yapılandır farklı ise geriye dönük düzeltme etkileri saptanmalıdır. Ancak, kontrol değerlendirmesi aynı ise geriye dönük düzeltme gerekmez. Eğer birden fazla karşılaştırmalı dönem sunuluyorsa, sadece bir dönemin geriye dönük düzeltilmesine izin verilmiştir. TMSK, aynı sebeplerle TFRS 11 ve TFRS 12 uygulama rehberlerinde de değişiklik yapmış ve geçiş hükümlerini kolaylaştırmıştır. Bu değişiklik henüz Avrupa Birliği tarafından kabul edilmemiştir. Grup, değişikliğin finansal durumu ve performansı üzerine etkilerini değerlendirmektedir.

TFRS'deki iyileştirmeler

Mevcut standartlarda değişiklikler içeren 2009 – 2011 dönemi Yıllık TFRS İyileştirmeleri yayınlanmıştır. Yıllık iyileştirmeler kapsamında gerekli ama acil olmayan değişiklikler yapılmaktadır. Değişikliklerin geçerlilik tarihi 1 Ocak 2013 ve sonrasında başlayan yıllık hesap dönemleridir. Gerekli açıklamalar verildiği sürece, erken uygulamaya izin verilmektedir. Bu proje henüz Avrupa Birliği tarafından kabul edilmemiştir. Grup, projenin finansal durumu ve performansı üzerine etkilerini değerlendirmektedir.

TMS 1 Finansal Tabloların Sunuşu:

İhtiyari karşılaştırmalı ek bilgi ile asgari sunumu mecburi olan karşılaştırmalı bilgiler arasındaki farka açıklık getirilmiştir.

TMS 16 Maddi Duran Varlıklar:

Maddi duran varlık tanımına uyan yedek parça ve bakım ekipmanlarının stok olmadığı konusuna açıklık getirilmiştir.

TMS 32 Finansal Araçlar: Sunum:

Hisse senedi sahiplerine yapılan dağıtımların vergi etkisinin TMS 12 kapsamında muhasebeleştirilmesi gerektiğine açıklık getirilmiştir. Değişiklik, TMS 32'de bulun mevcut yükümlülükleri ortadan kaldırıp şirketlerin hisse senedi sahiplerine yaptığı dağıtımlardan doğan her türlü gelir vergisinin TMS 12 hükümleri çerçevesinde muhasebeleştirilmesini gerektirmektedir.

TMS 34 Ara Dönem Finansal Raporlama:

TMS 34'de her bir faaliyet bölümüne ilişkin toplam bölüm varlıkları ve borçları ile ilgili istenen açıklamalara açıklık getirilmiştir. Faaliyet bölümlerinin toplam varlıkları ve borçları sadece bu bilgiler işletmenin faaliyetlerine ilişkin karar almaya yetkili merciiene düzenli olarak raporlanıyorsa ve

Yapı Kredi Sigorta A.Ş.

**1 Ocak - 30 Haziran 2012 ara hesap dönemine ait konsolide
finansal tablolara ilişkin açıklayıcı dipnotlar**
(Para birimi aksi belirtilmedikçe Türk Lirası ("TL") olarak gösterilmiştir.)

açıklanan toplam tutarlarda bir önceki yıllık mali tablolara göre önemli değişiklik olduysa açıklanmalıdır.

1 Ocak - 30 Haziran 2012 ara hesap dönemine ait konsolide finansal tablolara ilişkin açıklayıcı dipnotlar

(Para birimi aksi belirtilmedikçe Türk Lirası ("TL") olarak gösterilmiştir.)

2. Önemli muhasebe politikalarının özeti (devamı)

2.1 Karşılaştırmalı Bilgiler

31 Mayıs 2012 tarihinde yayınlanan 2012/7 no'lu "Yeni Hesap Kodları ile Finansal Tabloların Sunumuna İlişkin Sektör Duyurusu"na istinaden 31 Aralık 2011 tarihli finansal tablolarda 17.209.069 TL tutarındaki üç aydan uzun vadeli kredi kartı alacakları, 30 Haziran 2012 tarihli finansal tablolar ile karşılaştırılabilir olması için diğer nakit ve nakit benzerleri hesabından sigortacılık faaliyetlerinden alacaklar hesabına sınıflandırılmıştır. Ayrıca, 31 Aralık 2011 tarihli finansal tablolarda, tedavi giderlerine ilişkin Sosyal Güvenlik Kurumu'na borçlar hesabının reeskontu sigortacılık faaliyetlerinden borçlar hesabından 540.920 TL tutarındaki kısa vadeli kısmı kısa vadeli diğer çeşitli borçlar hesabına, 423.723 TL tutarındaki uzun vadeli kısmı ise uzun vadeli diğer çeşitli borçlar reeskontu hesabına sınıflandırılmıştır. 30 Haziran 2011 tarihli finansal tablolarda brüt diğer teknik gelirler hesabında yer alan 1.708.620 TL (1 Nisan- 30 Haziran 2011: (1.269.272) TL) tutarındaki tahakkuk eden rücu ve sovtaj gelirleri 2012/7 sayılı sektör duyurusuna istinaden 30 Haziran 2012 tarihli finansal tablolar ile karşılaştırılabilir olması için 30 Haziran 2011 tarihli finansal tablolarda ayrı olarak gösterilmiştir.

2.2 Konsolidasyon

Konsolide finansal tabloların hazırlanmasında 31 Aralık 2008 tarih ve 27097 sayılı Resmi Gazete'de yayınlanan "Sigorta ve Reasürans Şirketleri ve Emeklilik Şirketlerinin Konsolide Finansal Tablolarının Düzenlenmesine İlişkin Tebliğ" ve "Konsolide ve Bireysel Finansal Tablolara İlişkin Türkiye Muhasebe Standardı"nda ("TMS 27") belirlenen yöntem, usul ve esaslara uyulmaktadır.

Bağlı ortaklıkların konsolide edilme esasları:

Kontrol; ilgili tebliğde bir tüzel kişinin; sermayesinin, asgarî yüzde elli birine sahip olma şartı aranmaksızın, çoğunluğuna doğrudan veya dolaylı olarak sahip olunması veya bu çoğunluğa sahip olunmamakla birlikte imtiyazlı hisselerin elde bulundurulması veya diğer hissedarlarla yapılan anlaşmalara istinaden oy hakkının çoğunluğu üzerinde tasarrufta bulunulması suretiyle veya herhangi bir suretle yönetim kurulu üyelerinin karara esas çoğunluğunu atayabilme ya da görevden alma gücünün elde bulundurulması olarak tanımlanmış olup, "TMS 27" hükümlerine göre bağlı ortaklıklar, faaliyet sonuçları, aktif ve özkaynak büyüklükleri bazında önemlilik ilkesi çerçevesinde, tam konsolidasyon yöntemi kullanılmak suretiyle konsolide edilmektedir. Bağlı ortaklıklar, faaliyetleri üzerindeki kontrolün Grup'a transfer olduğu tarihten itibaren konsolidasyon kapsamına alınmış ve kontrolün ortadan kalktığı tarihte de konsolidasyon kapsamından çıkarılmıştır. Gerekli görüldüğünde, bağlı ortaklıklar için uygulanan muhasebe politikaları Grup tarafından uygulanan muhasebe politikaları ile tutarlılığın sağlanması amacıyla değiştirilmiştir.

Tam konsolidasyon yöntemine göre, bağlı ortaklıkların aktif, pasif, gelir, gider ve bilanço dışı kalemlerinin yüzde yüzü ana ortaklığın varlık, yükümlülük, gelir, gider ve bilanço dışı kalemleri ile birleştirilmiştir. Grup'un bağlı ortaklıktaki yatırımının defter değeri ile bağlı ortaklığın sermayesinin Grup'a ait olan kısmı netleştirilmiştir. Konsolidasyon kapsamındaki ortaklıklar arasındaki işlemlerden kaynaklanan bakiyeler ile gerçekleşmemiş karlar ve zararlar karşılıklı olarak mahsup edilmiştir. Konsolide edilmiş bağlı ortaklığın net karı / (zararı) içindeki azınlık payları, Grup'a ait net karın / (zararın) hesaplanabilmesini teminen belirlenmiş ve gelir tablosunda ayrı olarak gösterilmiştir. Azınlık payları, konsolide edilmiş bilançoda, özkaynaklar altında Grup'a dahil hissedarların paylarından ayrı olarak gösterilmiştir.

Yapı Kredi Sigorta A.Ş.

1 Ocak - 30 Haziran 2012 ara hesap dönemine ait konsolide finansal tablolara ilişkin açıklayıcı dipnotlar

(Para birimi aksi belirtilmedikçe Türk Lirası ("TL") olarak gösterilmiştir.)

2. Önemli muhasebe politikalarının özeti (devamı)

Konsolidasyon kapsamındaki ortaklığın unvanı, ana merkezinin bulunduğu yer, faaliyet konusu ve etkin ve doğrudan ve dolaylı ortaklık oranları aşağıdaki gibidir:

	30 Haziran 2012								
	Ortaklık Oranı (%)	Endekslenmiş Maliyet	Defter Değeri	Bağımsız Denetim Raporu	Finansal Tablo Dönemi	Toplam Varlık	Toplam Yükümlülük	Net satış (emeklilik hariç)	Net karı
Yapı Kredi Emeklilik A.Ş.	99,93	148.249.982	148.249.982	Olumlu	30.06.2012	3.566.076.179	3.420.709.901	98.186.138	30.683.689
	31 Aralık 2011								
	Ortaklık Oranı (%)	Endekslenmiş Maliyet	Defter Değeri	Bağımsız Denetim Raporu	Finansal Tablo Dönemi	Toplam Varlık	Toplam Yükümlülük	Net satış (emeklilik hariç)	Net karı
Yapı Kredi Emeklilik A.Ş.	99,93	148.249.982	148.249.982	Olumlu	31.12.2011	3.126.748.906	2.977.770.393	148.637.578	41.293.393

2.3 Bölüm raporlaması

Faaliyet bölümleri raporlaması Grup'un karar almaya yetkili merciiine yapılan raporlamayla yeknesaklığı sağlayacak biçimde düzenlenmiştir. Grup'un faaliyetlere ilişkin karar almaya yetkili mercii bölüme tahsis edilecek kaynaklara ilişkin kararların alınmasından ve bölümün performansının değerlendirilmesinden sorumludur. Faaliyet bölümleri raporlaması detayları 5 no'lu dipnotta açıklanmıştır.

2.4 Yabancı para çevrimi

Grup'un fonksiyonel para birimi Türk Lirası (TL)'dir. Yabancı para ile yapılan işlemler, işlemin gerçekleştiği tarihteki kurdan fonksiyonel para birimine çevrilir. Bu işlemlerden doğan ve yabancı para cinsinden parasal varlık ve yükümlülüklerin dönem sonu döviz kurundan fonksiyonel para birimine çevrilmesiyle oluşan kur farkı kar ve zararı gelir tablosuna yansıtılır.

Parasal varlıklardan satılmaya hazır olarak sınıflandırılmış yabancı para cinsinden finansal varlıkların iskonto edilmiş değerleri üzerinde oluşan kur farkları gelir tablosuna, bu varlıkların gerçeğe uygun değerindeki diğer tüm değişiklikler ve bunlar üzerinde oluşan kur farkları özsermaye içerisinde ilgili hesaplara yansıtılır.

Gerçeğe uygun değerleri ile değerlendirilen parasal olmayan finansal varlık ve yükümlülüklerden kaynaklanan kur çevrim farkları ise gerçeğe uygun değer değişikliğinin bir parçası olarak kabul edilir ve söz konusu farklar diğer gerçeğe uygun değer değişikliklerinin takip edildiği hesaplarda yansıtılır.

2.5 Maddi duran varlıklar

Maddi duran varlıklar, elde etme maliyetinden birikmiş amortismanın düşülmesi ile gösterilmektedir. Arazi ve arsalar için sınırsız ömürleri olması sebebi ile amortisman ayrılmamaktadır. Amortisman, maddi varlıkların faydalı ömürleri esas alınarak doğrusal amortisman yöntemi kullanılarak ayrılmaktadır. Maddi duran varlıkların, faydalı ömürleri esas alınarak tahmin edilen amortisman dönemleri, aşağıda belirtilmiştir:

Kullanım amaçlı gayrimenkuller (Binalar)	50 yıl
Demirbaşlar	3-15 yıl
Makine ve teçhizatlar	10-20 yıl
Motorlu taşıtlar	5 yıl
Özel maliyet bedelleri	5 yıl
Diğer maddi varlıklar	5 yıl
Kiralama yoluyla edinilmiş maddi varlıklar	5 yıl

1 Ocak - 30 Haziran 2012 ara hesap dönemine ait konsolide finansal tablolara ilişkin açıklayıcı dipnotlar

(Para birimi aksi belirtilmedikçe Türk Lirası ("TL") olarak gösterilmiştir.)

2. Önemli muhasebe politikalarının özeti (devamı)

Maddi varlıklarda değer düşüklüğü olduğuna işaret eden koşulların mevcut olması halinde, olası bir değer düşüklüğünün tespiti amacıyla inceleme yapılır ve bu inceleme sonunda maddi varlığın kayıtlı değeri geri kazanılabilir değerinden fazla ise kayıtlı değeri, karşılık ayrılmak suretiyle geri kazanılabilir değerine indirilir. Maddi varlıkların elden çıkartılması dolayısıyla oluşan kar ve zararlar diğer faaliyet gelirleri ve giderleri hesaplarına dahil edilirler.) (6 no.lu dipnot).

2.6 Yatırım amaçlı gayrimenkuller

Grup'un faaliyetlerinde kullanılmak veya idari maksatlarla veya işlerin normal seyri esnasında satılmak yerine, kira elde etmek veya değer kazanımı amacıyla veya her ikisi için tutulan binalar yatırım amaçlı gayrimenkuller olarak sınıflandırılmıştır. Yatırım amaçlı gayrimenkuller elde etme maliyetinden birikmiş amortismanın düşülmesi suretiyle gösterilmektedir. Yatırım amaçlı gayrimenkuller doğrusal amortisman metoduyla faydalı ömürleri üzerinden amortisman tabi tutulmuştur. Yatırım amaçlı gayrimenkullerde değer düşüklüğü olduğuna işaret eden koşulların mevcut olması halinde olası bir değer düşüklüğünün tespiti amacıyla inceleme yapılır ve bu inceleme sonunda yatırım amaçlı gayrimenkullerin kayıtlı değeri geri kazanılabilir değerinden fazla ise, karşılık ayrılmak suretiyle geri kazanılabilir değerine indirilir.

Geri kazanılabilir değer, ilgili yatırım amaçlı gayrimenkulün mevcut kullanımından gelecek net nakit akımları ile satış maliyetleri düşülmüş gerçeğe uygun değerın yüksek olanı olarak kabul edilir. Grup, 30 Haziran 2012 tarihi itibarıyla yatırım amaçlı gayrimenkulleri için 15.436 TL değer düşüklüğü karşılığı ayırmıştır (31 Aralık 2011: 15.436 TL) (7 no'lu dipnot).

Yatırım amaçlı gayrimenkullerin amortisman dönemleri 50 yıldır.

2.7 Maddi olmayan duran varlıklar

Maddi olmayan duran varlıklar iktisap edilmiş bilgi sistemleri lisansları ve bilgisayar yazılımlarını içermektedir. Maddi olmayan duran varlıklar, elde etme maliyeti üzerinden kaydedilir ve elde edildikleri tarihten sonra tahmini faydalı ömürleri üzerinden doğrusal amortisman yöntemi ile amortisman tabi tutulur. Değer düşüklüğünün olması durumunda maddi olmayan duran varlıkların kayıtlı değeri, geri kazanılabilir değerine getirilir (8 no.lu dipnot).

Grup Türk Vergi Mevzuatı'na göre faydalı ömrü 15 yıl olan lisansların amortisman sürelerini TMS 16 kapsamında değerlendirmiş ve 5 yıl olarak değiştirmiştir. Geçmiş senelerde iktisap edilmiş lisansların faydalı ömürlerinin 5 yıl olarak değiştirilmesi neticesinde 2011 yılında 1.081.430 TL amortisman gideri kayıtlara intikal ettirilmiştir.

Ayrıca, ekonomik ömrünü tamamlamış ancak itfa olmamış sabit kıymetlerin 277.961 TL defter değeri, 2011 yılında amortisman gideri olarak kayıtlara intikal ettirilmek sureti ile sınırlanmıştır.

Maddi olmayan duran varlıkların bilanço tarihleri itibarıyla amortisman süreleri aşağıdaki gibidir:

	30 Haziran 2012	31 Aralık 2011
Yazılımlar	3 yıl	3 yıl
Lisanslar	5 yıl	5 yıl

1 Ocak - 30 Haziran 2012 ara hesap dönemine ait konsolide finansal tablolara ilişkin açıklayıcı dipnotlar

(Para birimi aksi belirtilmedikçe Türk Lirası ("TL") olarak gösterilmiştir.)

2. Önemli muhasebe politikalarının özeti (devamı)

2.8 Finansal varlıklar

Grup, finansal varlıklarını "Gerçeğe uygun değer farkı gelir tablosuna yansıtılan finansal varlıklar (Alım satım amaçlı finansal varlıklar)", "Satılmaya hazır finansal varlıklar" ve "Krediler ve alacaklar (Esas faaliyetlerden alacaklar)" olarak sınıflandırmakta ve muhasebeleştirilmektedir. Esas faaliyetlerden alacaklar (ikrazlar hariç), sigorta sözleşmelerinden kaynaklanan alacaklar olup finansal tablolarda finansal varlık olarak sınıflandırılmakta ve muhasebeleştirilmektedir.

Esas faaliyetlerden alacaklar, sigorta sözleşmelerinden kaynaklanan alacaklar olup TMS 39 sigorta sözleşmesinden kaynaklanan tüm alacakları kapsam dışında tutmasına rağmen, TFRS 4 uygulanmadığı için, Grup ihtiyari olarak bu sigorta sözleşmesinden doğan alacaklarını da finansal tablolarda finansal varlık olarak sınıflandırılmakta ve bu alacaklar için TMS 39'da yer alan ölçüm prensiplerini uygulamaktadır.

Söz konusu finansal varlıkların alım ve satım işlemleri "Teslim tarihi"ne göre kayıtlara alınmakta ve kayıtlardan çıkarılmaktadır. Finansal varlıkların sınıflandırılması, ilgili varlıkların Grup yönetimi tarafından satın alma amaçları dikkate alınarak, elde edildikleri tarihlerde kararlaştırılmaktadır.

Gerçeğe uygun değer farkı gelir tablosuna yansıtılan finansal varlıklar (Alım satım amaçlı finansal varlıklar):

Gerçeğe uygun değeriyle ölçülen ve gelir tablosuyla ilişkilendirilen finansal varlıklar piyasada kısa dönemde oluşan fiyat ve benzeri unsurlardaki dalgalanmalardan kar sağlama amacıyla elde edilen veya elde edilme nedeninden bağımsız olarak, kısa dönemde kar sağlamaya yönelik bir portföyün parçası finansal araçlar ile Grup'un performansını gerçeğe uygun değerine göre değerlendirdiği ve bu amaçla alım esnasında bu kategoride sınıflandırdığı finansal araçlardan oluşmaktadır.

Alım satım amaçlı finansal varlıkların ilk olarak kayda alınmalarında gerçeğe uygun değerleri kullanılmaktadır. Kayıtlara ilk alınış tarihinden sonra, alım satım amaçlı menkul değerler ilgili menkul kıymetin borsadaki güncel emirler arasındaki en iyi alış emri dikkate alınarak gerçeğe uygun değeri üzerinden takip edilir. Gerçeğe uygun değere esas teşkil eden fiyat oluşumlarının aktif piyasa koşulları içerisinde gerçekleşmemesi durumunda gerçeğe uygun değerlerin güvenilir bir şekilde belirlenmediği kabul edilmekte ve alternatif modeller kullanarak hesaplanan değerler gerçeğe uygun değer olarak dikkate alınmaktadır. Yapılan değerlendirme sonucu oluşan kazanç ve kayıplar gelir tablosuna dahil edilmektedir. Alım satım amaçlı finansal varlıklara ilişkin tüm gerçekleşmiş ve gerçekleşmemiş kar ve zararlar ilgili dönemde yatırım gelirleri ve yatırım giderleri hesap kalemleri altında gelir tablosuna dahil edilir (11 no'lu dipnot).

Ancak riski hayat sigortası poliçe sahiplerine ait portföye dahil alım satım amaçlı menkul kıymetlerin değer artış ve azalışları ise ilgili tarife hükümlerince matematik karşılık ve kar payı hesaplamalarına da dahil edilmekte, bunun sonucunda teknik karşılıklarda meydana gelen artış/azalış da gelir tablosunda Hayat Branşı Teknik Gelirleri ve Giderleri ana hesap grubunda matematik teknik karşılıklardaki değişim hesap kalemi altında takip edilmektedir (11 no'lu dipnot).

1 Ocak - 30 Haziran 2012 ara hesap dönemine ait konsolide finansal tablolara ilişkin açıklayıcı dipnotlar

(Para birimi aksi belirtilmedikçe Türk Lirası ("TL") olarak gösterilmiştir.)

2. Önemli muhasebe politikalarının özeti (devamı)

Krediler ve alacaklar (Esas faaliyetlerden alacaklar) ile İkazlar:

Krediler ve alacaklar, borçluya para veya hizmet sağlama yoluyla yaratılan finansal varlıklardır. Söz konusu alacaklar ilk olarak elde etme maliyeti üzerinden kayda alınmakta ve kayda alınmayı müteakiben etkin faiz oranı yöntemi kullanılarak iskonto edilmiş bedelleri ile değerlendirilmektedir. İlgili alacakların teminatı olarak alınan varlıklara ilişkin ödenen harçlar ve benzeri diğer masraflar işlem maliyeti olarak kabul edilmemekte ve gider hesaplarına yansıtılmaktadır. Grup, yönetimin değerlendirmeleri ve tahminleri doğrultusunda alacakları için 14 Temmuz 2007 tarihinde yayımlanan ve 1 Ocak 2008 tarihinde yürürlüğe giren "Sigorta ve Reasürans Şirketleri ile Emeklilik Şirketlerinin Finansal Raporlamaları Hakkında Yönetmelik"i de dikkate alarak karşılık ayırmaktadır. Söz konusu karşılık, bilançoda "Sigortacılık faaliyetlerinden alacaklar karşılığı" altında sınıflandırılmıştır. Grup tahminlerini belirlerken risk politikaları ve ihtiyatlılık prensibi doğrultusunda, mevcut alacak portföyünün genel yapısı, sigortalı ve aracılardan finansal bünyeleri ve Grup'a gösterdiği nakdi ve gayri nakdi teminatları finansal olmayan verileri ve ekonomik konjonktürü dikkate almaktadır.

Sigortacılık faaliyetlerinden alacaklar karşılığına ilaveten, Grup, yukarıda belirtilen "Sigortacılık faaliyetlerinden alacaklar" karşılığının içinde bulunmayan şüpheli alacaklar için alacağın değerini ve niteliğini göz önünde bulundurarak idari ve kanuni takipteki alacaklar karşılığı ayırmaktadır. Grup, dava ve icra safhasında olan rücu alacakları için şüpheli alacak karşılığı ayırmıştır. Söz konusu karşılıklar, sırasıyla, bilançoda "Esas faaliyetlerden kaynaklanan şüpheli alacaklar karşılığı" ve "Sigortacılık faaliyetlerinden alacaklar karşılığı" hesapları altında sınıflandırılmıştır. Hazine Müsteşarlığı'nın 20 Eylül 2010 ve 14 Ocak 2011 tarihli ve 2010/16 ve 2011/1 sayılı genelgelerinde belirtilen esaslara göre rücu alacağına dayanak oluşturan hasarın ödeme tarihinden itibaren üzerinden 6 ay (sigorta şirketlerinden alacaklar) ve 4 ay (gerçek ve diğer tüzel kişilerden alacaklar) geçen rücu alacakları için de alacak karşılığı ayırmış, bu tutarlara ek olarak ise ilk defa 20 Eylül 2010 tarihli ve 2010/16 sayılı genelge ile aktiflere alınan şahıslardan mutabakata bağlanmamış rücu alacaklarının bahsedilen yöntemle karşılık ayrılmayan tutarları için de ihtiyari ek alacak karşılığı ayrılmıştır.

Ayrılan şüpheli alacak karşılıkları o yılın gelirinden düşülmektedir. Daha önce karşılık ayrılan şüpheli alacaklar tahsil edildiğinde ilgili karşılık hesabından düşülerek "Karşılık giderleri" hesabına yansıtılmaktadır. Rücu alacakları tahsil edildiklerinde ise ilgili mevzuat gereği ödenen hasarlardan düşmektedir. Tahsili mümkün olmayan alacaklar bütün yasal işlemler tamamlandıktan sonra kayıtlardan silinmektedir (12 no'lu dipnot).

İkazlar, Grup' un tasdikli hayat sigortası tarifelerine ilişkin olarak teknik esaslarda belirtilen süre boyunca (Hayat Sigortası Genel Şartlarına göre bu süre minimum 3 yıldır) prim ödemesi yapan hayat sigortalılarıyla ilgili tarifenin, iştirah tablosundaki tutarların belirli bir oranı dahilinde hayat sigorta poliçesinin iadesi karşılığında verdikleri kredi tutarlarını ifade etmektedir. İkazlar ilk olarak bilançoya gerçeğe uygun değerleri ile alınmakta ve takip eden dönemlerde etkin faiz yöntemi ile belirlenmiş değerleri üzerinden varsa değer düşüklüğü ayrılarak takip edilmektedir. İkazlar karşılığında hayat sigortalılarının birikimleri yüzde yüz oranında nakit teminat olarak değerlendirildiğinden Grup ikazları için değer düşüklüğü hesaplamamaktadır. İkazlardan elde edilen faiz geliri ile kur farkı geliri/gideri, gelir tablosunda Hayat Branşı Teknik Gelirleri ve Giderleri ana hesap grubunda yatırım gelirleri/giderleri hesap kalemlerinde takip edilmektedir.

İkazlardan elde edilen faiz gelirleri ve kur farkı geliri/gideri ilgili tarife hükümlerince matematik karşılık ve kar payı hesaplamalarında da dikkate alınmakta ve bu karşılıklarda meydana gelen artış ya da azalış da gelir tablosunda Hayat Branşı Teknik Gelirleri ve Giderleri ana hesap grubunda matematik teknik karşılıklardaki değişim hesap kalemi altında takip edilmektedir.

1 Ocak - 30 Haziran 2012 ara hesap dönemine ait konsolide finansal tablolara ilişkin açıklayıcı dipnotlar

(Para birimi aksi belirtilmedikçe Türk Lirası ("TL") olarak gösterilmiştir.)

2. Önemli muhasebe politikalarının özeti (devamı)

Satılmaya hazır finansal varlıklar:

Satılmaya hazır finansal varlıklar "Alım satım amaçlı finansal varlıklar" ve "Krediler ve alacaklar" dışında kalan finansal varlıklardan oluşmaktadır.

Söz konusu varlıklar, kayda alınmalarını izleyen dönemlerde menkul kıymetin borsadaki güncel emirler arasındaki en iyi alış emri dikkate alınarak bulunan gerçeğe uygun değerleri ile değerlendirilmektedir. Gerçeğe uygun değere esas teşkil eden fiyat oluşumlarının aktif piyasa koşulları içerisinde gerçekleşmemesi durumunda gerçeğe uygun değerlerin güvenilir bir şekilde belirlenmediği kabul edilmekte ve alternatif modellemeler kullanılarak hesaplanan değerler gerçeğe uygun değer olarak dikkate alınmaktadır. Satılmaya hazır finansal varlıklar olarak sınıflanan sermayede payı temsil eden menkul değerler teşkilatlanmış piyasalarda işlem görmesi ve/veya gerçeğe uygun değeri güvenilir bir şekilde belirlenebilmesi durumunda gerçeğe uygun değerleri ile kayıtlara yansıtılır. Söz konusu varlıklar teşkilatlanmış piyasalarda işlem görmedikleri ve gerçeğe uygun değerleri güvenilir bir şekilde belirlenemediği durumda, değer kaybı ile ilgili karşılık düşüldükten sonra maliyet bedelleri ile finansal tablolara yansıtılır.

Satılmaya hazır menkul değerlerin gerçeğe uygun değerlerindeki değişikliklerden kaynaklanan "Gerçekleşmemiş kâr ve zararlar" ilgili finansal varlığa karşılık gelen değer tahsili, varlığın satılması, elden çıkarılması veya zafiyete uğraması durumlarından birinin gerçekleşmesine kadar dönemin gelir tablosuna yansıtılmamakta ve özsermaye içindeki "Finansal varlıkların değerlendirilmesi" hesabında izlenmektedir. Söz konusu finansal varlıklar vade geliminde veya elden çıkarıldığında özsermaye içinde muhasebeleştirilen birikmiş gerçeğe uygun değer farkları gelir tablosuna yansıtılmaktadır.

Grup her bilanço tarihinde, finansal varlıklarının değer düşüklüğü ile ilgili nesnel kanıt olup olmadığını değerlendirir. Satılmaya hazır olarak sınıflandırılan hisse senetlerinin gerçeğe uygun değerinin, maliyetinin altına önemli ölçüde ve uzun süreli olarak düşmesi değer düşüklüğü göstergesi olarak değerlendirilir. Satılmaya hazır finansal varlıkların değer düşüklüğü ile ilgili nesnel kanıtların varlığı durumunda ilgili finansal varlığın elde etme maliyeti ile gerçeğe uygun değeri arasındaki farklar özsermayeden çıkarılıp gelir tablosunda muhasebeleştirilir. Sermaye araçları ile ilgili gelir tablosuna kaydedilen değer düşüklüğü giderleri, daha sonraki dönemlerde gelir tablosundan ters çevrilmez.

Grup satılmaya hazır finansal varlıklar altında sınıflandırdığı ve borçlanmayı temsil eden menkul kıymetlerde tahsilat riski doğmamış olması koşuluyla, kısa vadeli piyasa dalgalanmalarına istinaden değer düşüklüğü ayırmaz (11 no'lu dipnot).

Satılmaya hazır finansal varlıklardan riski hayat sigortası poliçesi sahiplerine ait portföye dahil olanlarındaki rayiç değer değişikliklerinden kaynaklanan gerçekleşmemiş kazançların ve kayıpların %95'ine tekabül eden 30.779.030 TL tutarındaki kısmı (31 Aralık 2011: 15.391.556 TL tutarındaki kısmı), "Sigortacılık Teknik Karşılıkları" altında "Diğer Teknik Karşılıklar" hesap kalemi içinde muhasebeleştirilmektedir. Satılmaya hazır finansal varlıkların riski hayat sigortası poliçesi sahiplerine ait portföye dahil olanlarından etkin faiz yöntemi ile hesap edilerek bulunan faiz gelirleri ve kur farkı gelir ve giderleri Hayat Branşı Teknik Gelirleri ve Giderleri altında yatırım gelirleri/giderleri hesap kalemlerinde takip edilmekte, bu gelirlerden ilgili tarife hükümlerince matematik karşılık ve kar payı hesaplamalarına dahil edilen kısım ise, yine Hayat Branşı Teknik Gelirleri ve Giderleri ana hesap grubunda matematik teknik karşılıklardaki değişim hesap kalemi altında takip edilmektedir (17 ve 47.1 no'lu dipnotlar).

Yapı Kredi Sigorta A.Ş.

1 Ocak - 30 Haziran 2012 ara hesap dönemine ait konsolide finansal tablolara ilişkin açıklayıcı dipnotlar

(Para birimi aksi belirtilmedikçe Türk Lirası ("TL") olarak gösterilmiştir.)

2. Önemli muhasebe politikalarının özeti (devamı)

2.9 Varlıklarda değer düşüklüğü

Varlıklarda değer düşüklüğü ile ilgili hususlar, ilgili varlıklara ilişkin muhasebe politikalarının açıklandığı dipnotlarda yer almaktadır.

Aktif değerler üzerinde mevcut bulunan toplam ipotek veya teminat tutarları 43 no.lu dipnotta, vadesi gelmiş bulunan ve henüz vadesi gelmeyen alacaklar için ayrılan şüpheli alacak karşılığı tutarları 12.1 no.lu dipnotta, dönemin reeskont ve karşılık giderleri ise 47.5 no.lu dipnotta açıklanmıştır.

2.10 Türev finansal araçlar

Grup taşıdığı yabancı para pozisyonunu azaltmak amacıyla yabancı para forward sözleşmeler kullanmakta olup, 30 Haziran 2012 ve 31 Aralık 2011 tarihleri itibarıyla bu enstrümanları konsolide olmayan finansal tablolarında piyasa değerinden taşımaktadır. Grup yabancı para forward sözleşmelerinin piyasa değerini hesaplamak için dönem sonu piyasa kur ve faiz oranlarını kullanmaktadır. TMS 39 (Finansal araçlar: Kayda Alma ve Ölçüm)'a göre alım satım amaçlı olarak tanımlanarak konsolide olmayan finansal tablolarda diğer kısa vadeli yükümlülükler (finansal borçlar) arasında sınıflandırılarak rayiç değer değişiklikleri gelir tablosuna yansıtılır.

Grup, 30 Haziran 2012 tarihli finansal tablolarında forward sözleşmeleri için yapmış olduğu değerlendirme sonucu gelir tahakkukunu alım satım amaçlı finansal varlıklar hesabına kaydetmiştir.

2.11 Finansal varlıkların netleştirilmesi (mahsup edilmesi)

Finansal varlık ve yükümlülükler, gerekli kanuni hakkın bulunması, söz konusu varlık ve yükümlülükleri net olarak değerlendirmeye niyet olması veya varlıkların elde edilmesi ile yükümlülüklerin yerine getirilmesinin birbirini takip ettiği durumlarda net olarak gösterilirler.

2.12 Nakit ve nakit benzerleri

Nakit ve nakit benzerleri, eldeki nakit, banka mevduatları ile tutarı belirli, nakde kolayca çevrilebilen, kısa vadeli, yüksek likiditeye sahip ve değerindeki değişim riski önemsiz olan 3 aydan kısa yatırımları içermektedir.

Nakit akış tablosuna esas teşkil eden nakit ve nakit benzerleri aşağıda gösterilmiştir:

	30 Haziran 2012	30 Haziran 2011
Bankalar	348.198.075	229.875.341
Banka garantili ve üç aydan kısa vadeli kredi kartı alacakları	105.552.273	82.206.688
Diğer nakit ve nakit benzeri varlıklar (kredi kartı alacakları)	120.319	158.025
B Tipi Likit Fonlar	-	12.745
Kasa	-	1.866
Eksi- Bloke mevduatlar Grup portföyü (**)	(49.232.210)	(46.042.954)
Eksi-Faiz tahakkukları	(2.173.779)	(374.552)
Nakit ve nakit benzerleri toplamı	402.464.678	265.837.159
Vadesi 3 ayı aşan vadeli mevduat	(15.768.501)	-
Nakit akış tablosuna baz olan nakit ve nakit benzerleri	386.696.177	265.837.159

(*) Hazine Müsteşarlığı lehine bloke mevduatlardaki değişim nakit akım tablosunda yatırım faaliyetlerinden mali varlık iktisabı içerisinde dahil edilmiştir.

(**) Grup'un 30 Haziran 2012 tarihi itibarıyla 49.232.210 TL (31 Aralık 2011: 26.004.790 TL) tutarında mevduatı Hazine Müsteşarlığı lehine blokedir (43 no'lu dipnot).

Yapı Kredi Sigorta A.Ş.

1 Ocak - 30 Haziran 2012 ara hesap dönemine ait konsolide finansal tablolara ilişkin açıklayıcı dipnotlar

(Para birimi aksi belirtilmedikçe Türk Lirası ("TL") olarak gösterilmiştir.)

2. Önemli muhasebe politikalarının özeti (devamı)

Grup'un banka mevduatlarının detayı aşağıda yer almaktadır:

	30 Haziran 2012	30 Haziran 2011
Yabancı para mevduatlar		
- vadeli mevduatlar	-	652.763
- vadesiz mevduatlar	1.906.853	1.393.623
	1.906.853	2.046.386
TL mevduatlar		
- vadeli mevduatlar	330.162.480	214.501.629
- vadesiz mevduatlar	13.954.963	12.952.774
	344.117.443	227.454.403
Faiz tahakkuku	2.173.779	374.552
Toplam	348.198.075	229.875.341

Vadeli mevduatların ağırlıklı ortalama faiz oranları:

	30 Haziran 2012 (%)	31 Aralık 2011 (%)
TL	11,36	11,53
ABD Doları	4,02	-

Yabancı para vadeli ve vadesiz mevduatlar:

	30 Haziran 2012			
	Yabancı para		TL Karşılığı	
	Vadeli	Vadesiz	Vadeli	Vadesiz
Euro		225.255		512.270
ABD Doları		754.016		1.362.131
GBP		2.015		5.000
CHF		13.352		26.700
Toplam				1.906.853

Yapı Kredi Sigorta A.Ş.

1 Ocak - 30 Haziran 2012 ara hesap dönemine ait konsolide finansal tablolara ilişkin açıklayıcı dipnotlar

(Para birimi aksi belirtilmedikçe Türk Lirası ("TL") olarak gösterilmiştir.)

2. Önemli muhasebe politikalarının özeti (devamı)

	31 Aralık 2011	
	Yabancı para TL karşılığı	
	Vadeli	Vadesiz
Euro	723.716	1.769.085
ABD Doları	728.323	1.375.728
GBP	3.767	10.9
CHF	28.661	57.5
Toplam		3.213.303

2.13 Sermaye

30 Haziran 2012 ve 31 Aralık 2011 tarihleri itibariyle Grup sermayesinin dağılımı aşağıdaki gibidir:

Sermayedarın Adı	30 Haziran 2012		31 Aralık 2011	
	Pay oranı	Pay tutarı	Pay oranı	Pay tutarı
Yapı ve Kredi Bankası A.Ş.	%53,10	42.480.000	%53,10	42.480.000
Halka Arz	%33,69	26.951.880	%33,69	26.951.880
Diğer	%13,21	10.568.120	%13,21	10.568.120
Toplam	%100,00	80.000.000	%100,00	80.000.000

Halka arz edilen kısımdan, müteakip dönemde yapılan alımlar neticesinde 21 Mart 2012 tarihli genel kurulda sermaye payları sırasıyla Yapı ve Kredi Bankası A.Ş. için %74,01'e, Yapı Kredi Yatırım Menkul Değerler A.Ş. için %11,99'a, Yapı Kredi Faktoring A.Ş. için %7,95'e ve diğer ortaklar için %6,05'e ulaşmıştır.

30 Haziran 2012 tarihi itibariyle sermayeyi temsil eden hisse senetlerine tanınan imtiyazlar bulunmamaktadır (31 Aralık 2011: Yoktur).

30 Haziran 2012 tarihi itibariyle Grup'un kayıtlı sermaye tavanı 250.000.000 TL'dir.

7 Haziran 2012 tarih ve 69/20 sayılı Yönetim Kurulu kararı ile çıkarılmış sermayenin 21.991.266 TL'si "Diğer Kar Yedekleri"nden karşılanmak üzere 80.000.000 TL'den 101.991.266 TL'ye çıkarılmasına karar verilmiş olup, SPK'nın 24 Temmuz 2012 tarih ve B.02.6.SPK.0.13.00-1864 sayılı yazısı ile onaylanmıştır. Sermaye tescil işlemi, 2 Ağustos 2012 tarihli ve 8125 sayılı Ticaret Sicil Gazete'sinde yayınlanarak tamamlanmıştır.

Grup'un sermayesi ile ilgili diğer bilgiler 15 no'lu dipnotta açıklanmıştır.

2.14 Sigorta ve yatırım sözleşmeleri - sınıflandırma

Sigorta sözleşmeleri sigorta riskini transfer eden sözleşmelerdir. Sigorta sözleşmeleri sigortalıyı hasar olayının olumsuz ekonomik sonuçlarına karşı sigorta poliçesinde taahhüt edilen şart ve koşullar altında korur. Bireysel emeklilik sözleşmeleri bu kapsamda sigorta sözleşmesi olarak sınıflandırılmamakta ve ilgili mevzuat çerçevesinde muhasebeleştirilmektedir (2.21 ve 2.25 no'lu dipnotlar). Sigorta ve reasürans sözleşmelerinden kaynaklanan sigorta teknik karşılıklarının hesaplanma esasları 2.24 no'lu dipnotta açıklanmıştır.

Yapı Kredi Sigorta A.Ş.

1 Ocak - 30 Haziran 2012 ara hesap dönemine ait konsolide finansal tablolara ilişkin açıklayıcı dipnotlar

(Para birimi aksi belirtilmedikçe Türk Lirası ("TL") olarak gösterilmiştir.)

2. Önemli muhasebe politikalarının özeti (devamı)

Grup tarafından üretilen temel sigorta sözleşmeleri aşağıda da anlatıldığı gibi yangın, nakliyat, kaza, mühendislik ve sağlık başta olmak üzere hayat dışı branşlardaki sigorta sözleşmeleri ve risk ve birikim poliçeleri ana grupları altında sınıflandırabilen, grup ve ferdi hayat ile ferdi kaza sigortası sözleşmeleridir. Grup'un en yüksek prim üretimi sağlık branşında gerçekleştirilmektedir.

Hayat Dışı Sigorta Poliçeleri

Sağlık branşında üretilen sigorta sözleşmelerinde sigortalının teşhis, tanı ve tedavi hasarları sözleşme teminatlarını oluşturmaktadır. Yangın sigorta sözleşmeleri, ev ve iş yeri için yangın ve hırsızlık teminatı başta olmak üzere mali mesuliyet, kira kaybı, cam kırılması ve kar kaybı gibi farklı ek teminatları da kapsamaktadır. Nakliyat sigortası (tekne, kara veya hava nakil vasıtaları) ve taşıma halindeki mal sigortalarını kapsamaktadır. Grup inşaat, montaj, makine kırılması, elektronik cihaz, kar kaybı gibi teminatların verildiği mühendislik sigorta sözleşmeleri ile kasko, trafik, muhtelif üçüncü şahıs sorumluluk, emniyeti suistimal, ferdi kaza gibi teminatların verildiği kaza branşı sigorta sözleşmeleri de yazmaktadır. Ayrıca TARSİM Kurumu tarafından üretilen tarım sigortaları ve DASK Kurumu tarafından üretilen zorunlu deprem sigortası sözleşmeleri de bulunmaktadır. Sigorta sözleşmelerinden oluşan gelir ve yükümlülüklerin hesaplama esasları 2.21 ve 2.24 no'lu dipnotlarda açıklanmıştır.

Hayat Sigorta Poliçeleri

i) Risk Poliçeleri:

Belirli Süreli Hayat Sigortaları

Belirli Süreli Hayat Sigortaları, sigortalının karşılaşacağı risklere karşı belirlenen süre zarfında güvence sağlar. Bu sigortalar, ecelen vefat ana teminatının yanında, kazaen vefat, maluliyet, tehlikeli hastalıklar, toplu taşıtta kaza sonucu vefat, istem dışı işsizlik, geçici iş göremezlik, gündelik hastane tazminatı ve gündelik tazminat, gibi ek teminatları vererek, poliçe süresi boyunca sigortalının başına gelebilecek riskleri teminat altına alır. Belirli Süreli Hayat Sigortaları birikim içermez, iştirak ve ikraz hakkı yoktur, grup ve ferdi olarak satılabilir. Yaş sınırı genel olarak 18-65 yaş arası olup, primler yaşa, cinsiyete ve sağlığa bağlı risk değerlendirmesine göre değişir. Prim ödeme vadeleri ürünlere bağlı olarak değişebilmektedir.

Kredi Koruma Sigortaları

Kredi Koruma Sigortaları kullanılan kredi süresi boyunca karşılaşılabilecek olumsuz durumlara karşı (vefat, maluliyet, istem dışı işsizlik, geçici iş göremezlik ve gündelik hastane tazminatına konu riskler) güvence sağlayan bir sigortadır. Bu ürünler kredi süresince riskin gerçekleşmesi durumunda kredi borcunun kapatılması amacı ile pazarlanmaktadır. Böylece hem borçlu, hem de kredi sahibinin ailesi finansal koruma altına alınır. Kredili Koruma Sigortaları birikim içermeyen risk ürünleri olup, sadece vefat teminatlı (kredi hayat) veya vefat teminatının yanı sıra maluliyet, istem dışı işsizlik, geçici iş göremezlik ve gündelik hastane tazminatı ek teminatları ile (kredi ödeme güvencesi) satılmaktadır. Yaş sınırı ürüne göre 18-70 yaş arasında değişmekte olup (süre ve yaş 70'i geçemez) primler yaşa ve cinsiyete bağlı risk değerlendirmesine göre değişir. Sigorta teminatları sabit veya azalan şekilde düzenlenebilir olup prim ödemeleri sigortanın ilk yılı içerisinde yapılmaktadır. Bu ürün sadece Yapı ve Kredi Bankası A.Ş. şubelerinden satılmaktadır.

Yapı Kredi Sigorta A.Ş.

1 Ocak - 30 Haziran 2012 ara hesap dönemine ait konsolide finansal tablolara ilişkin açıklayıcı dipnotlar

(Para birimi aksi belirtilmedikçe Türk Lirası ("TL") olarak gösterilmiştir.)

2. Önemli muhasebe politikalarının özeti (devamı)

Ferdi Kaza Sigortaları

Sigortalının karşılaştığı risklere karşı belirlenen süre zarfında güvence sağlar. Bu sigortalar, kazaen vefat, kazaen daimi maluliyet, trafik kazası sonucu vefat, iş kazası sonucu ve toplu taşıtta kaza sonucu vefat gibi ek teminatları vererek, poliçe süresi boyunca sigortalının başına gelebilecek kaza risklerini teminat altına alır. Kaza ürünleri ferdi olarak satılabilir. Yaş sınırı genel olarak 18-65 yaş arası olup, primler yaşa, cinsiyete ve sağlığa bağlı risk değerlendirmesine göre değişmemektedir. Prim ödeme vadeleri ürünlere bağlı olarak değişebilmektedir.

ii) **Birikim Poliçeleri:**

Birikimli Hayat Sigortaları

Birikimli Hayat Sigortaları yatırım amaçlı, birikim ağırlıklı, en az 10 yıllık sigorta poliçeleridir. En az 10 yıllık süre sonunda oluşan birikimler poliçe sahibine ödenir. Bu ürünlerde vefat teminatının yanı sıra maluliyet, tehlikeli hastalık, kaza sonucu vefat ve toplu taşıtta kaza sonucu vefat gibi ek teminatlar sağlanmaktadır. Teminatlar genel olarak aylık sigorta priminin katı olarak belirlenmektedir. Yaş sınırı genel olarak 18-65 yaş arası olup, primler yaşa, cinsiyete ve sağlığa bağlı risk değerlendirmesine göre değişir. Birikimli poliçelerde garanti edilen teknik faizin üzerinde getiri kazanıldığı zaman, poliçe sahipleri kar payından yararlanır. Grup yürürlükteki sigorta mevzuatı çerçevesinde birikimli hayat sigorta sözleşmelerinin tamamını sigorta sözleşmesi olarak sınıflandırmakta ve muhasebeleştirmektedir.

iii) **İrat Ürünleri:**

Hak sahibi Grup müşterilerinin, toplu tazminat ödemesi yerine düzenli ödeme almayı tercih etmeleri durumunda ömür boyu ve garanti süreli irat ürünleri sunulmaktadır. Ömür boyu ürünlerde yıllık gelir hesaplaması gerçek yaş esas alınarak yapılırken, garanti süreli irat ürünlerinde ise yaşam veya ölüm olasılığı olmadığından sigorta süresi esas alınarak hesaplama yapılmaktadır.

Reasürans sözleşmeleri

Reasürans sözleşmeleri, Grup tarafından imzalanan bir veya daha fazla sigorta sözleşmesiyle ilgili oluşabilecek kayıplar için Grup ve reasürans şirketi tarafından yürürlüğe konulan, bedeli ödenen ve sigorta sözleşmeleri olarak sınıflandırılabilmesi için gerekli şartları karşılayan sözleşmeleridir.

Grup'un faaliyette bulunduğu branşlara bağlı olarak aşkın hasar, bölüşmeli eksedan ve bölüşmeli kotpar anlaşmaları yapılmaktadır. Aşkın hasar reasürans anlaşmaları çerçevesinde ödenen primler ilgili dönem boyunca tahakkuk esasına uygun olarak muhasebeleştirilir. Diğer yıllık reasürans sözleşmeleri çerçevesinde devredilen prim, hasar ve teknik karşılıklar, ilgili oldukları sigorta sözleşmelerinden kaynaklanan gelir ve yükümlülükler ile aynı bazda kayıtlara yansıtılır.

Ayrıca, Grup'un belirli rizikolar için sigorta sözleşmesi bazında ihtiyari reasürans anlaşmaları da bulunmaktadır. Grup'un 31 Aralık 2011 tarihi itibarıyla bölüşmeli kotpar anlaşması bulunmamakta olup, 30 Haziran 2012 tarihi itibarıyla nakliyat, kıyı tesisleri sorumluluk ve tüpgaz& tehlikeli madde sorumluluk branşlarında kotpar anlaşmaları bulunmaktadır.

Grup vefat, maluliyet, kazaen vefat/maluliyet, tehlikeli hastalık, toplu taşıtta kaza sonucu vefat gibi üstlendiği risklerin bir bölümünü reasürans şirketine devretmektedir. Grup, hayat sigortası ürünleri için ürün bazında farklılaşan reasürans sözleşmeleri kullanmakta olup, söz konusu sözleşmeler genel olarak eksedan, kotpar/eksedan ve hasar fazlası yapıldır. Grup katastrofik hasarlara karşı 3 basamaktan oluşan toplamda 40.000.000 ABD Doları kapasiteli bir yapı ile önlem almıştır.

Yapı Kredi Sigorta A.Ş.

1 Ocak - 30 Haziran 2012 ara hesap dönemine ait konsolide finansal tablolara ilişkin açıklayıcı dipnotlar

(Para birimi aksi belirtilmedikçe Türk Lirası ("TL") olarak gösterilmiştir.)

2. Önemli muhasebe politikalarının özeti (devamı)

2.15 Sigorta ve yatırım sözleşmelerinde isteğe bağlı katılım özellikleri

Yoktur (31 Aralık 2011: Yoktur).

2.16 İsteğe bağlı katılım özelliği olmayan yatırım sözleşmeleri

Yoktur (31 Aralık 2011: Yoktur).

2.17 Krediler

Yoktur (31 Aralık 2011: Yoktur).

2.18 Vergiler

Kurumlar vergisi

Türkiye'de, kurumlar vergisi oranı 2012 yılı için %20'dir (2011: %20). Kurumlar vergisi oranı kurumların ticari kazancına vergi yasaları gereğince indirim kabul edilmeyen giderlerin ilave edilmesi, vergi yasalarında yer alan istisna (iştirak kazançları istisnası gibi) ve indirimlerin indirilmesi sonucu bulunacak vergi matrahına uygulanır. Kâr dağıtılmadığı takdirde başka bir vergi ödenmemektedir.

Türkiye'deki bir işyeri ya da daimi temsilcisi aracılığı ile gelir elde eden dar mükellef kurumlar ile Türkiye'de yerleşik kurumlara ödenen kâr paylarından (temettüleri) stopaj yapılmaz. Bunların dışında kalan kişi ve kurumlara yapılan temettü ödemeleri %15 oranında stopaja tabidir. Kârın sermayeye ilavesi, kâr dağıtımını sayılmaz ve stopaj uygulanmaz.

Kurumlar üçer aylık mali kârları üzerinden %20 oranında geçici vergi hesaplar ve o dönemi izleyen ikinci ayın 14'üncü gününe kadar beyan edip 17'nci günü akşamına kadar öderler. Yıl içinde ödenen geçici vergi o yıla ait olup izleyen yıl verilecek kurumlar vergisi beyannamesi üzerinden hesaplanacak kurumlar vergisinden mahsup edilir. Mahsuba rağmen ödenmiş geçici vergi tutarı kalması durumunda bu tutar nakden iade alınabileceği gibi devlete karşı olan diğer mali borçlara da mahsup edilebilir.

En az iki yıl süre ile elde tutulan iştirak hisseleri ile gayrimenkullerin satışından doğan kârların %75'i, Kurumlar Vergisi Kanunu'nda öngörüldüğü şekilde sermayeye eklenmesi veya 5 yıl süreyle özsermayede tutulması şartı ile vergiden istisnadır.

Türk vergi mevzuatına göre beyanname üzerinde gösterilen mali zararlar 5 yılı aşmamak kaydıyla dönem kurum kazancından indirilebilirler. Ancak, mali zararlar, geçmiş yıl kârlarından mahsup edilemez.

Türkiye'de ödenecek vergiler konusunda vergi otoritesi ile mutabakat sağlamak gibi bir uygulama bulunmamaktadır. Kurumlar vergisi beyannameleri hesap döneminin kapandığı ayı takip eden dördüncü ayın 25'inci günü akşamına kadar bağlı bulunulan vergi dairesine verilir. Bununla beraber, vergi incelemesine yetkili makamlar beş yıl zarfında muhasebe kayıtlarını inceleyebilir ve hatalı işlem tespit edilirse ödenecek vergi miktarları değişebilir.

1 Ocak - 30 Haziran 2012 ara hesap dönemine ait konsolide finansal tablolara ilişkin açıklayıcı dipnotlar

(Para birimi aksi belirtilmedikçe Türk Lirası ("TL") olarak gösterilmiştir.)

2. Önemli muhasebe politikalarının özeti (devamı)

Ertelenmiş vergi

Ertelenmiş vergiler, yükümlülük yöntemi kullanılarak, varlık ve yükümlülüklerin finansal tablolarda yer alan değerleri ile vergi değerleri arasındaki geçici farklar üzerinden hesaplanır. Ertelenmiş vergi varlık ve yükümlülükleri, yürürlükte olan veya bilanço tarihi itibarıyla yürürlüğe giren vergi oranları ve vergi mevzuatı dikkate alınarak, vergi varlığının gerçekleşeceği veya yükümlülüğünün ifa edileceği dönemde uygulanması beklenen vergi oranları üzerinden hesaplanır.

Ertelenmiş vergi varlıkları, gelecekte vergiye tabi kar elde etmek suretiyle geçici farklardan yararlanmanın kuvvetle muhtemel olması şartıyla kayıtlara yansıtılmaktadır (21 no'lu dipnot).

2.19 Çalışanlara sağlanan faydalar

Grup, kıdem tazminatı ve izin haklarına ilişkin yükümlülüklerini "Çalışanlara Sağlanan Faydalara İlişkin Türkiye Muhasebe Standardı" ("TMS 19") hükümlerine göre muhasebeleştirmekte ve bilançoda, sırasıyla "Kıdem tazminatı karşılığı" ve "Diğer uzun vadeli borç ve gider karşılıkları" hesabında sınıflandırmaktadır. Grup 30 Haziran 2012 ve 31 Aralık 2011 tarihleri itibarıyla bildirimde bulunduğu çalışanları için ayrılan Kıdem Tazminat ve İhbar Tazminatı Karşılıklarını ise konsolide finansal tablolarda "Diğer risklere ilişkin karşılıklar" hesabına sınıflandırmıştır.

Grup, Türkiye'de mevcut iş kanunlarına göre, emeklilik veya istifa nedeniyle ve İş Kanunu'nda belirtilen davranışlar dışındaki sebeplerle işine son verilen çalışanlara belirli bir toplu ödeme yapmakla yükümlüdür. Kıdem tazminatı karşılığı, İş Kanunu kapsamında oluşması muhtemel yükümlülüğün, belirli aktüeryal tahminler kullanılarak bugünkü değeri üzerinden hesaplanmıştır. (22 no'lu dipnot).

Grup ayrıca grup emeklilik planı dahilinde personelin ödediği katkı payı kadar aylık bireysel emeklilik katılım payı ödemesi yapmakta ve kendi payına isabet eden tutarı personel giderleri içerisinde giderleştirmektedir.

Grup, çalışanları adına Sosyal Güvenlik Kurumu'na (Kurum) yasa ile belirlenmiş tutarlarda katkı payı ödemek zorundadır. Şirket'in ödemekte olduğu katkı payı dışında çalışanına veya Kurum'a yapmak zorunda olduğu başka bir ödeme mecburiyeti yoktur. Bu katkı payları tahakkuk ettikleri tarihte giderleştirilmektedir.

2.20 Karşılıklar

Geçmiş olaylardan kaynaklanan mevcut bir yükümlülüğün bulunması, yükümlülüğün yerine getirilmesinin muhtemel olması ve söz konusu yükümlülük tutarının güvenilir bir şekilde tahmin edilebilir olması durumunda konsolide olmayan finansal tablolarda karşılık ayrılır. Karşılık olarak ayrılan tutar, yükümlülüğe ilişkin risk ve belirsizlikler göz önünde bulundurularak, bilanço tarihi itibarıyla yükümlülüğün yerine getirilmesi için yapılacak harcamanın tahmin edilmesi yoluyla hesaplanır. Karşılığın, mevcut yükümlülüğün karşılanması için gerekli tahmini nakit akımlarını kullanarak ölçülmesi durumunda söz konusu karşılığın defter değeri, ilgili nakit akımlarının bugünkü değerine eşittir.

Karşılığın ödenmesi için gerekli olan ekonomik faydanın bir kısmı ya da tamamının üçüncü taraflarca karşılanmasının beklendiği durumlarda, tahsil edilecek tutar, ilgili tutarın tahsil edilmesinin hemen hemen kesin olması ve güvenilir bir şekilde ölçülmesi halinde varlık olarak muhasebeleştirilir.

Geçmiş olaylardan kaynaklanan ve mevcudiyeti Grup'un tam olarak kontrolünde bulunmayan gelecekteki bir veya daha fazla kesin olmayan olayın gerçekleşip gerçekleşmemesi ile teyit edilebilmesi mümkün yükümlülükler şarta bağlı yükümlülükler olarak değerlendirilmekte ve konsolide

Yapı Kredi Sigorta A.Ş.

**1 Ocak - 30 Haziran 2012 ara hesap dönemine ait konsolide
finansal tablolara ilişkin açıklayıcı dipnotlar**
(Para birimi aksi belirtilmedikçe Türk Lirası ("TL") olarak gösterilmiştir.)

olmayan finansal tablolara dahil edilmemektedir (23 no'lu dipnot).

Yapı Kredi Sigorta A.Ş.

1 Ocak - 30 Haziran 2012 ara hesap dönemine ait konsolide finansal tablolara ilişkin açıklayıcı dipnotlar

(Para birimi aksi belirtilmedikçe Türk Lirası ("TL") olarak gösterilmiştir.)

2. Önemli muhasebe politikalarının özeti (devamı)

2.21 Gelirlerin muhasebeleştirilmesi

Yazılan primler

Yazılan primler, dönem içinde tanzim edilen poliçe primlerinden iptaller çıktıktan sonra kalan tutarı ifade etmektedir. 2.24 no'lu dipnotta açıklandığı üzere prim gelirleri, yazılan primler üzerinden kazanılmamış prim karşılığı ayrılması suretiyle tahakkuk esasına göre konsolide finansal tablolara yansıtılmaktadır.

Vadesi bir yılı aşan hayat sigortası poliçeleri için yazılan prim tutarı, ödeme vadesi o yıl tahakkuk eden gelirlerden oluşmaktadır. Vadesi bir yıldan az olan poliçeler için yazılan prim tutarı söz konusu dönemin tüm primini kapsamaktadır. Grup politikası, hayat branşıyla ilgili primlerin tahsilatının gerçekleştirilememesi durumunda, ihtar süreci çalıştırıldıktan sonra cevap gelmemesi halinde, öngörülen süre içinde poliçe iptalinin yapılmasını ve bu iptalin Grup kayıtlarına yansıtılmasını öngörmüştür.

Reasürans komisyonları

Reasürans şirketlerine devredilen primler ile ilgili alınan komisyonlar cari dönem içinde tahakkuk ettirilir ve gelir tablosunda, teknik bölümde, faaliyet giderleri içerisinde yer almaktadır. 2.24 no'lu dipnotta açıklandığı üzere reasürans komisyon gelirleri, alınan komisyonlar üzerinden ertelenmiş komisyon gelirleri ayrılması suretiyle tahakkuk esasına göre konsolide olmayan finansal tablolara yansıtılmaktadır.

Rücu ve sovtaj gelirleri

Grup, oluşan hasar ödemeleri ile ilgili rücu gelirine hak kazanıldığı dönemde, sigorta şirketleri ve sulhen mutabık kalınan gerçek ve tüzel kişilerden olan rücu alacaklarını tahakkuk esasına göre muhasebelemektedir.

30 Haziran 2012 ve 2011 tarihleri itibariyle hazırlanan konsolide finansal tablolarda Grup, Hazine Müsteşarlığı'nın 20 Eylül 2010 ve 14 Ocak 2011 tarihli ve 2010/16 ve 2011/1 sayılı genelgelerinde belirtilen esaslara göre rücu alacağına dayanak oluşturan hasarın ödeme tarihinden itibaren üzerinden 6 ay (sigorta şirketlerinden alacaklar) ve 4 ay (gerçek ve diğer tüzel kişilerden alacaklar) geçen rücu alacakları için alacak karşılığı ayırmış, bu tutarlara ek olarak ise ilk defa 20 Eylül 2010 tarihli ve 2010/16 sayılı genelge ile aktiflere alınan şahıslardan mutabakata bağlanmamış rücu alacaklarının bahsedilen yöntemle karşılık ayrılmayan tutarları için de ihtiyari ek alacak karşılığı ayrılmıştır.

Grup ayrıca dava ve icra safhasında olan rücu alacakları için şüpheli alacak karşılığı ayırmaktadır. 30 Haziran 2012 tarihi itibariyle net rücu alacakları tutarı 7.255.594 TL (31 Aralık 2011: 9.313.588 TL)'dir (12 ve 17 no'lu dipnot).

Faiz Gelirleri

Faiz geliri etkin faiz oranı yöntemi uygulanarak dönemsel olarak kaydedilir. Hayat branşındaki riskli sigortalıya ait portföyden elde edilen gelirin muhasebeleştirilmesine ilişkin bilgiler 2.8 no'lu dipnotta açıklanmıştır.

Temettü Gelirleri

Temettü geliri, almaya hak kazanıldığında konsolide olmayan finansal tablolara gelir olarak kaydedilir.

1 Ocak - 30 Haziran 2012 ara hesap dönemine ait konsolide finansal tablolara ilişkin açıklayıcı dipnotlar

(Para birimi aksi belirtilmedikçe Türk Lirası ("TL") olarak gösterilmiştir.)

2. Önemli muhasebe politikalarının özeti (devamı)

Emeklilik Faaliyetlerinden Gelirler

Giriş aidatı gelirleri hesabında, katılımcıların bireysel emeklilik sistemine ilk kez katılması sırasında veya yeni bir bireysel emeklilik hesabı açtırması durumunda katılımcılardan emeklilik sözleşmesinin imzalandığı tarihte geçerli olan asgari ücretin aylık tutarını (9 Ağustos 2008 tarihinden sonra akdedilen yeni sözleşmeler için aylık tutarının yarısını) aşmamak kaydıyla tahakkuk eden tutar izlenmektedir. Grup bireysel emeklilik planlarında genel olarak giriş aidatı tutarının yarısını ilk sözleşme yılı içerisinde katkı payı ödeme vadelerinde tahsil edip, gelir olarak kaydetmekte, diğer yarısını 10 yıl (9 Ağustos 2008 tarihinden sonra akdedilen yeni sözleşmeler için 5 yıl) süre ile katılımcının bireysel emeklilik sisteminden ayrıldığı veya başka bir şirkete aktarım talebinde bulunduğu tarihe kadar ertelemektedir. 9 Ağustos 2008 tarihinden önceki TL sözleşmeler için, katılımcının 10 yıldan önce sistemden ayrıldığı durumlarda giriş aidatının ertelenen diğer yarısı enflasyona göre endekslenerek tahsil edilmekte ve gelir yazılmaktadır. 9 Ağustos 2008 tarihinden sonra akdedilen yeni sözleşmeler için ise, 5 yıldan önce katılımcının sistemden ayrılması durumunda giriş aidatının ertelenmiş olan diğer yarısı enflasyona göre endekslenmeden katılımcıdan tahsil edilerek gelir kaydedilmektedir.

Diğer taraftan; 9 Ağustos 2008 tarihinden önce akdedilen sözleşmeler için Grup başlangıçta aldığı giriş aidatı tutarına istinaden, sözleşmelere 10 yıl süre ile giriş aidatının ertelenen tutarına eşit bir devamlılık ödülünü (TL sözleşmeler için, enflasyona göre endekslenmektedir.) katılımcının bireysel emeklilik hesabını 10 yıl süre ile kesintisiz olarak Grup'ta bulundurması durumunda, emeklilik hesabına aktarmak üzere tanımlamıştır. 9 Ağustos 2008 tarihinden sonra akdedilen sözleşmeler için ise; alınan giriş aidat tutarının, katılımcının emekliliğe hak kazandığı tarihe kadar bireysel emeklilik hesabını Grup'ta bulundurması durumunda, TL sözleşmeler için enflasyona göre endekslenerek, katılımcının emeklilik hesabına aktarılması söz konusudur.

2.22 Kiralama İşlemleri

Mülkiyete ait risk ve kazanımların önemli bir kısmının kiracıya ait olduğu kiralama işlemleri, finansal kiralama olarak sınıflandırılırken diğer kiralamalar faaliyet kiralaması olarak sınıflandırılır.

Finansal kiralamayla elde edilen varlıklar, kiralama tarihindeki varlığın gerçeğe uygun değeri, ya da asgari kira ödemelerinin bugünkü değerinden düşük olanı kullanılarak aktifleştirilir. Kiralayana karşı olan yükümlülük, bilançoda finansal kiralama yükümlülüğü olarak gösterilir. Finansal kiralama ödemeleri, finansman gideri ve finansal kiralama yükümlüğündeki azalışı sağlayan anapara ödemesi olarak ayrılır ve böylelikle borcun geri kalan anapara bakiyesi üzerinden sabit bir oranda faiz hesaplanmasını sağlar. Finansman giderlerinin aktifleştirilen kısmı haricindeki bölümü gelir tablosuna kaydedilir.

Faaliyet kiralamaları için yapılan ödemeler (kiralayandan kira işleminin gerçekleşebilmesi için alınan veya alınacak olan teşvikler de kira dönemi boyunca doğrusal yöntem ile gelir tablosuna kaydedilir), kira dönemi boyunca doğrusal yöntem ile gelir tablosuna kaydedilir. Kira tahsilatları kiralama dönemi boyunca doğrusal yöntem ile gelir tablosuna kaydedilir. Grup'un, 30 Haziran 2012 tarihi itibarıyla henüz vadesi gelmemiş faaliyet kiralamaları yükümlülüğü 1.430.587 TL'dir (31 Aralık 2011: 1.118.315 TL).

1 Ocak - 30 Haziran 2012 ara hesap dönemine ait konsolide finansal tablolara ilişkin açıklayıcı dipnotlar

(Para birimi aksi belirtilmedikçe Türk Lirası ("TL") olarak gösterilmiştir.)

2. Önemli muhasebe politikalarının özeti (devamı)

2.23 Kar payı dağıtımı

Halka açık şirketler, temettü dağıtımlarını SPK'nun öngördüğü şekilde aşağıdaki gibi yaparlar:

SPK'nun Seri: IV, No: 27 Tebliği'nin 5'inci maddesinde ve çeşitli SPK kararlarıyla belirtildiği üzere hisse senetleri borsada işlem gören ortaklıklarda birinci temettü oranı ve temettü dağıtımı varsa geçmiş yıl zararları düşüldükten sonra kalan dağıtılabilir karın % 20'sinden az olamaz. Hisse senetleri borsada işlem gören anonim ortaklıklar, genel kurullarının alacağı karara bağlı olarak temettüyü; tamamen nakden dağıtma, tamamen hisse senedi olarak dağıtma, belli oranda nakit belli oranda hisse senedi olarak dağıtılarak kalanını ortaklık bünyesinde bırakma, nakit ya da hisse senedi olarak dağıtmadan ortaklık bünyesinde bırakma konusunda serbesttir.

25 Şubat 2005 tarih 7/242 sayılı SPK kararı uyarınca; SPK düzenlemelerine göre bulunan net dağıtılabilir kar üzerinden SPK'nun asgari kar dağıtım zorunluluğuna ilişkin düzenlemeleri uyarınca hesaplanan kar dağıtım tutarının, tamamının yasal kayıtlarda yer alan dağıtılabilir kardan karşılanabilmesi durumunda, bu tutarın tamamının, karşılanmaması durumunda ise yasal kayıtlarda yer alan net dağıtılabilir karın tamamı dağıtılacaktır. SPK düzenlemelerine göre hazırlanan finansal tablolarda veya yasal kayıtların herhangi birinde dönem zararı olması durumunda ise kar dağıtımı yapılmayacaktır.

SPK'nun 27 Ocak 2010 tarihli kararı ile payları borsada işlem gören halka açık anonim ortaklıklar için yapılacak temettü dağıtımı konusunda herhangi bir asgari kar dağıtım zorunluluğu getirilmemesine karar verilmiştir.

Özsermaye enflasyon düzeltmesi farkları ile olağanüstü yedeklerin kayıtlı değerleri bedelsiz sermaye artırımını; nakit kar dağıtımı ya da zarar mahsubunda kullanılabilecektir. Ancak özsermaye enflasyon düzeltme farkları, nakit kar dağıtımında kullanılması durumunda kurumlar vergisine tabi olacaktır.

2.24 Teknik karşılıklar

Kazanılmamış primler karşılığı

Kazanılmamış primler karşılığı, nakliyat branşı primleri ile 14 Haziran 2007 tarihinden önce üretilen deprem primleri hariç olmak üzere, 30 Haziran 2012 ve 31 Aralık 2011 tarihleri itibariyle yürürlükte bulunan tüm poliçeler için tahakkuk etmiş primlerin gün esasına göre takip eden döneme sarkan kısmı olarak hesaplanmıştır. Gün esasına göre takip eden döneme sarkan kısım hesap edilirken genel uygulamada poliçelerin öğlen 12:00'de başlayıp yine öğlen 12:00'de sona erdiği varsayılmıştır. 7 Ağustos 2007 tarih ve 26606 sayılı Resmi Gazetede yayımlanan "Sigorta ve Reasürans ile Emeklilik Şirketlerinin Teknik Karşılıklarına ve Bu Karşılıkların Yatırılacağı Varlıklara İlişkin Yönetmelik" ("Teknik Karşılıklar Yönetmeliği") uyarınca, 1 Ocak 2008 tarihinden itibaren düzenlenen poliçelerin kazanılmamış primler karşılığı ile bu karşılığın reasürans payı, yürürlükte bulunan sigorta sözleşmeleri için tahakkuk etmiş primler ile reasürörlere devredilen primlerin herhangi bir komisyon veya diğer bir indirim yapılmaksızın brüt olarak gün esasına göre ertesi hesap dönemi veya hesap dönemlerine sarkan kısmı olarak hesaplanmış ve kayıtlara yansıtılmıştır. Grup, 1 Ocak 2008 tarihinden önce düzenlenen poliçelerin kazanılmamış primler karşılığı hesabı sırasında ise primlerden komisyonların tenzil edilmesi uygulamasına devam etmektedir. Belirli bir bitiş tarihi olmayan emtea nakliyat branşı poliçeleri için son üç ayda yazılan primlerin %50'si kazanılmamış primler karşılığı olarak ayrılmaktadır (17 no'lu dipnot).

1 Ocak - 30 Haziran 2012 ara hesap dönemine ait konsolide finansal tablolara ilişkin açıklayıcı dipnotlar

(Para birimi aksi belirtilmedikçe Türk Lirası ("TL") olarak gösterilmiştir.)

2. Önemli muhasebe politikalarının özeti (devamı)

Grup, matematik karşılık ayrılan sigorta sözleşmeleri hariç yürürlükte bulunan diğer tüm sigorta poliçeleri için tahakkuk etmiş primlerin herhangi bir komisyon veya diğer bir indirim yapılmaksızın brüt olarak gün esasına göre ertesi hesap dönemi veya hesap dönemlerine sarkan kısmı için kazanılmamış primler karşılığı ayırmaktadır. Bu kapsamda yıllık yenilenen ve sigorta teminatı içeren bir yıldan uzun süreli sigorta sözleşmelerinin yıllık sigorta teminatına karşılık gelen primleri için kazanılmamış primler karşılığı hesaplanmıştır. Yürürlükte bulunan yıllık hayat sigortaları ile süresi bir yılı aşan birikim priminin de alındığı hayat sigortalarında ise yazılan brüt primlerden varsa birikime ayrılan kısım ile 20 Eylül 2010 tarih ve 2010/29 sayılı "Sigorta ve Reasürans Şirketleri ile Emeklilik Şirketlerinin Teknik Karşılıklarının ve Bu Karşılıkların Yatırılacağı Varlıklara İlişkin Yönetmelikte Değişiklik Yapılmasına İlişkin Yönetmelik Hakkında Açıklamalara İlişkin Sektör Duyurusu" çerçevesinde bu primlere ilişkin masraf payı düşüldükten sonra kazanılmamış prim karşılığı hesaplanmıştır. Gün esasına göre takip eden döneme sarkan kısım hesap edilirken genel uygulamada poliçelerin öğlen saat 12:00'de başlayıp yine öğlen saat 12:00'de sona erdiği varsayımıyla poliçe başlangıç ve bitiş günlerinde yarım gün kriteri dikkate alınmaktadır. (17 no'lu dipnot).

Ertelenen komisyon gider ve gelirleri

Hazine Müsteşarlığı tarafından yayımlanan 28 Aralık 2007 tarih ve 2007/25 sayılı Genelge uyarınca, 1 Ocak 2008 tarihinden itibaren yazılan primler için aracılara ödenen komisyonlar ile reasürörlere devredilen primler nedeniyle reasürörlerden alınan komisyonların gelecek dönem veya dönemlere isabet eden kısmı, konsolide bilançoda sırasıyla gelecek aylara ait giderler ve gelecek aylara ait gelirler hesaplarında, konsolide gelir tablosunda ise faaliyet giderleri hesabı altında netleştirilerek muhasebeleştirilmektedir (17 no'lu dipnot).

Bireysel emeklilik sözleşmelerinden kaynaklanan gelirler ve giderler (komisyonlar dahil) 2.21 ve 2.25 no'lu dipnotlarda açıklanmıştır. Bununla birlikte 20 Eylül 2010 tarih ve 2010/29 sayılı "Sigorta ve Reasürans Şirketleri ile Emeklilik Şirketlerinin Teknik Karşılıklarının ve Bu Karşılıkların Yatırılacağı Varlıklara İlişkin Yönetmelikte Değişiklik Yapılmasına İlişkin Yönetmelik Hakkında Açıklamalara İlişkin Sektör Duyurusu" çerçevesinde matematik karşılık ayrılan sözleşmelerin matematik karşılığa konu teminatlarının primlerine ait masraf payları ertelenmiş gelir hesabına konu edilmemektedir. Grup 30 Haziran 2012 tarihi itibarı ile 24.486 TL'si ferdi kaza branşına ilişkin olmak üzere toplam 1.291.404 TL (31 Aralık 2011 – 1.063.018 TL) tutarında şarjman giderini ertelemiştir.

Grup, sağlık ve elementer branşlarda iş akitlerinin devamının satış hedeflerine ulaşılması şartına bağlı satış ekip elemanlarına ilişkin maaş ve benzeri menfaat maliyetlerini, sigorta sözleşmelerinin hazırlanması ve satışı için yapılan değişken üretim giderleri olarak dikkate almakta ve bu giderleri üretilen poliçelere dağıtarak ertelemektedir. Grup bu kapsamda 1 Ocak 2012 - 30 Haziran 2012 döneminde sağlık ve elementer satış ekibiyle ilgili olarak 7.775.468 TL ertelenmiş üretim gideri hesaplamıştır. (31 Aralık 2011: 7.501.160 TL).

Devam eden riskler karşılığı

Teknik Karşılıklar Yönetmeliği uyarınca sigorta şirketleri, 1 Ocak 2008 tarihinden itibaren, yürürlükte bulunan sigorta sözleşmeleri dolayısıyla ortaya çıkabilecek tazminatların, ilgili sözleşmeler için ayrılmış kazanılmamış primler karşılığından fazla olma ihtimaline karşı, beklenen hasar prim oranını dikkate alarak devam eden riskler karşılığı ayırmakla yükümlüdürler. Beklenen hasar prim oranı, gerçekleşmiş hasarların kazanılmış prime bölünmesi suretiyle bulunur. Branş bazında hesaplanan beklenen hasar prim oranının 2009 yılından itibaren %95'in üzerinde olması halinde, %95'i aşan oranın net kazanılmamış primler karşılığı ile çarpılması sonucunda bulunan tutar, ilgili branşın devam eden riskler karşılığı olarak hesaplanmaktadır.

1 Ocak - 30 Haziran 2012 ara hesap dönemine ait konsolide finansal tablolara ilişkin açıklayıcı dipnotlar

(Para birimi aksi belirtilmedikçe Türk Lirası ("TL") olarak gösterilmiştir.)

2. Önemli muhasebe politikalarının özeti (devamı)

Grup, 30 Haziran 2012 tarihi itibarıyla yaptığı hesaplama sonucunda 6.416.509 TL (31 Aralık 2011: 4.125.557 TL) tutarında net devam eden riskler karşılığı hesaplamış ve kayıtlarına yansıtmıştır (17 no'lu dipnot).

Muallak hasar ve tazminat karşılığı

Grup, tahakkuk etmiş ve hesaben tespit edilmiş ancak daha önceki hesap dönemlerinde veya cari hesap döneminde fiilen ödenmemiş tazminat bedelleri veya bu bedel hesaplanmamış ise tahmini bedelleri ile gerçekleşmiş ancak rapor edilmemiş tazminat bedelleri için muallak hasar ve tazminat karşılığı ayırmaktadır. Muallak hasar karşılığı eksper raporlarına veya sigortalı ile eksperin değerlendirmelerine uygun olarak belirlenmektedir.

Teknik Karşılıklar Yönetmeliği uyarınca, 30 Eylül 2010 tarihinden itibaren, hesap dönemi sonu itibarıyla uygulama esasları Müsteşarlıkça belirlenen aktüeryal zincirleme merdiven yöntemleri kullanılarak gerçekleşmiş ancak rapor edilmemiş tazminat bedeli hesap edilir. Bu yöntemler, Standart Zincir, Hasar/Prim, Cape Cod, Frekans/Şiddet ve Munich Zinciri Yöntemidir. Tahakkuk etmiş ve hesaben tespit edilmiş muallak tazminat karşılığı ile seçilen aktüeryal zincirleme merdiven yöntemi arasındaki fark gerçekleşmiş ancak rapor edilmemiş tazminat bedelidir.

Grup, tüm branşlar için Standart aktüeryal zincirleme merdiven yöntemini kullanmaktadır.

30 Haziran 2012 tarihi itibarıyla Grup, hayat ve hayat dışı branşlar için toplam 154.128.358 TL (31 Aralık 2011 – 134.211.971 TL) tutarında net muallak hasar karşılığı ayırmıştır.

Hazine Müsteşarlığı'nın "Gerçekleşmiş Ancak Raporlanmamış Tazminat Karşılığı (IBNR) Hesaplamasına İlişkin Açıklamalar" hakkındaki 2011/23 sayılı genelgesi uyarınca AZMM tablosunda her bir branş için tahakkuk ettirilen rücu, sovtaj ve benzeri gelirlere ilişkin ilave bir üçgen eklenmiş olup, gerekli hesaplamalar otomatik olarak yapılmaktadır.

Hazine Müsteşarlığı'nın "Sigorta Ve Reasürans İle Emeklilik Şirketlerinin Teknik Karşılıklarına ve Bu Karşılıkların Yatırılacağı Varlıklara İlişkin Yönetmelikte Değişiklik Yapılmasına Dair Yönetmelik" hakkındaki 2012/316 sayılı sirküleri uyarınca gerçekleşmiş ancak rapor edilmemiş tazminat bedellerinin test edilmesi için yapılan hesaplamalar 30 Haziran 2012 tarihi itibarıyla kaldırılmıştır.

"Sigorta ve Reasürans ile Emeklilik Şirketlerinin Teknik Karşılıklarına ve Bu Karşılıkların Yatırılacağı Varlıklara İlişkin Yönetmelik" in 7. Maddesi ve Hazine Müsteşarlığı tarafından yayımlanan 2010/14 sayılı "Hayat Branşına İlişkin Gerçekleşmiş Ancak Rapor Edilmemiş Muallak Tazminat Karşılığına İlişkin Hesaplama Esaslarına İlişkin Genelge" uyarınca, hayat branşında gerçekleşmiş ancak rapor edilmemiş muallak tazminat karşılığı teminat tutarları esas alınarak hesaplanmaktadır. Bu doğrultuda Grup son 5 yılda gerçekleşmiş ancak rapor edilmemiş hasarları, tazminat bedellerini ve toplam teminatları dikkate almıştır. Yıllar itibarıyla yapılan toplam teminat hesabında beher poliçe bazında hesaplanan tüm teminatların yıllık ortalama değerleri ilgili teminatların riskleri çerçevesinde ağırlıklandırılmıştır. Hayat Branşına İlişkin Gerçekleşmiş Ancak Rapor Edilmemiş Muallak Tazminat Karşılığı, son 5 yılda ilgili hesap döneminden önce gerçekleşmiş ancak rapor edilmemiş tazminat bedellerinin toplamının yukarıda belirtildiği şekliyle hesaplanan 5 yıllık toplam teminata bölünmesi ile elde edilen oranın cari hesap döneminden önceki 12 aylık ortalama toplam teminat tutarının çarpılması suretiyle hesaplanmıştır. Bu çerçevede 30 Haziran 2012 tarihi itibarıyla Grup, hayat branşı için gerçekleşmiş ancak rapor edilmemiş tazminat bedelleri ile ilgili olarak konsolide finansal tablolarda toplam 2.550.089 TL (31 Aralık 2011: 2.376.861 TL) tutarında net muallak tazminat karşılığı ayırmıştır.

Grup hayat ve hayat dışı branşlar için toplam 30 Haziran 2012 tarihi itibarıyla 32.301.914 TL (31 Aralık 2011 – 25.267.913 TL) tutarında gerçekleşmiş ancak rapor edilmemiş hasar karşılığı

Yapı Kredi Sigorta A.Ş.

1 Ocak - 30 Haziran 2012 ara hesap dönemine ait konsolide finansal tablolara ilişkin açıklayıcı dipnotlar

(Para birimi aksi belirtilmedikçe Türk Lirası ("TL") olarak gösterilmiştir.)

hesaplanmış olup, bu tutarın %100'ünü dikkate almıştır.30 Haziran 2012 tarihi itibarıyla branş bazında dağılıma aşağıdaki tabloda yer verilmiştir:

2. Önemli muhasebe politikalarının özeti (devamı)

Branş	Brüt	Net
Kara Araçları	(8.180.283)	(8.081.325)
Su Araçları	809.704	85.874
Zorunlu Trafik	23.340.016	23.300.265
İhtiyari Mali Sorumluluk	1.945.588	1.940.565
Hava Araçları Sorumluluk	-	-
Su Araçları Sorumluluk	-	-
Raylı Araçlar	-	-
Yangın Ve Doğal Afetler	(1.225.283)	(572.446)
Hava Araçları	4.737	47
Kaza	2.806.907	1.234.610
Genel Zararlar	1.063.640	202.180
Finansal Kayıplar	-	-
Sağlık	3.140.838	3.140.838
Nakliyat	(2.223.837)	(938.370)
Kredi	-	-
Genel Sorumluluk	25.087.599	9.416.382
Emniyeti Suiistimal	-	-
Hukuksal Koruma	23.205	23.205
Destek	-	-
Hayat	3.167.068	2.550.089
Toplam	49.759.899	32.301.914

Aktüeryal zincirleme merdiven yöntemi hesaplamaları brüt tutarlar üzerinden yapıлып, Grup'un yürürlükte bulunan ilgili reasürans anlaşmalarına bağlı olarak net rakamlara ulaşılmaktadır.

Ayrıca, aktüer tarafından büyük hasar ayıklaması yapılan branşlarda da, ayıklanan büyük hasarlar için bir sonraki yıl yeterlilik farkı hesaplaması yapılır.

Büyük hasar eliminasyonu Hazine Müsteşarlığı tarafından yayımlanan 18 Ekim 2010 tarih ve 2010/16 sayılı Genelge'nin "F-Büyük Hasarlar Maddesi" gereğince hesaplanır. Büyük hasar eliminasyonunun branş bazındaki dağılımına 30 Haziran 2012 tarihi itibarıyla aşağıdaki tabloda yer verilmiştir:

Branş	Brüt	Reasürans Oranı	Net
Yangın ve doğal afetler	7.974.752	53,3%	3.725.765
Zorunlu trafik	9.849.478	0,2%	9.832.703
Genel sorumluluk	5.391.655	62,5%	2.023.704
Toplam	23.215.885		15.582.172

30 Haziran 2012 tarihi itibarıyla Grup büyük hasar eliminasyonu haricinde Grup aktüerinin hesaplamaları sonucunda hasar ayıklaması gerçekleştirmiştir. Grup, ilgili hasar ayıklamaları konusunda Hazine Müsteşarlığı'na bildirimde bulunmuştur. Ek olarak yapılan hasar ayıklamalarının 1.329.078 TL tutarında gider etkisi bulunmaktadır.

Muallak tazminat tutarı her hesap dönemi sonu itibarıyla güncellenmekte ve yeterli miktarda karşılık ayrılmamış dosyalar için ilave karşılık ayrılmaktadır. 30 Haziran 2012 tarihi itibarı ile 7.549 TL net muallak hasar yeterlilik karşılığı ayırmıştır (31 Aralık 2011: 52.275 TL).

1 Ocak - 30 Haziran 2012 ara hesap dönemine ait konsolide finansal tablolara ilişkin açıklayıcı dipnotlar

(Para birimi aksi belirtilmedikçe Türk Lirası ("TL") olarak gösterilmiştir.)

2. Önemli muhasebe politikalarının özeti (devamı)

Dengeleme karşılığı

Teknik Karşılıklar Yönetmeliği uyarınca, 1 Ocak 2008 tarihinden itibaren geçerli olmak üzere sigorta şirketleri, takip eden hesap dönemlerinde meydana gelebilecek tazminat oranlarındaki dalgalanmaları dengelemek ve katastrofik riskleri karşılamak üzere kredi ve deprem teminatları içeren sigorta sözleşmeleri için dengeleme karşılığı ayırmak zorundadırlar. Söz konusu karşılık her bir yıla tekabül eden net deprem ve kredi primlerinin %12'si oranında hesaplanır. Net primin hesaplanmasında, bölüşmesiz reasürans anlaşmaları için ödenen tutarlar devredilen prim olarak kabul edilir. Grup, 30 Haziran 2012 tarihi itibarıyla hayat dışı branşlar için toplam 10.344.081 TL (31 Aralık 2011: 7.968.674 TL) tutarında dengeleme karşılığı ayırmıştır (17 ve 47.1 no'lu dipnotlar).

Hazine Müsteşarlığı tarafından 27 Mart 2009 tarihinde yayımlanan 2009/9 sayılı "Teknik Karşılıklarla İlgili Mevzuatın Uygulanmasına İlişkin Sektör Duyurusu"nda sigorta şirketlerinin deprem dolayısıyla meydana gelebilecek ölüm ve maluliyet, hayat ve kaza branşlarında deprem ek teminatı verdikleri tarifeler için de dengeleme karşılığı ayırması gerektiği belirtilmiş olup, Müsteşarlık tarafından 28 Temmuz 2010 tarihinde yayımlanan 27655 sayılı "Sigorta ve Reasürans ile Emeklilik şirketlerinin Teknik Karşılıklarına ve Bu Karşılıkların Yatırılacağı Varlıklara İlişkin Yönetmelikte Değişiklik Yapılmasına Dair Yönetmelik" ile dengeleme karşılığının hesaplanma yöntemi yeniden belirlenmiştir. Söz konusu Yönetmeliğin "Dengeleme Karşılığı" başlıklı 9. Maddesinin beşinci fıkrasında, vefat teminatının verildiği hayat sigortalarında dengeleme karşılığının hesabı sırasında şirketlerin kendi istatistiki verilerini kullanacakları, gerekli hesaplamayı yapabilecek veri seti bulunmayan şirketlerin ise vefat net priminin (masraf payı dahil) %11'ini deprem primi olarak kabul edecekleri ve bu tutarın %12'si oranında karşılık ayıracakları ifade edilmiştir. Bu kapsamda, hayat branşında masraf payı dahil olmak üzere vefat net priminin %11'i deprem primi olarak kabul edilerek, elde edilen bu tutarın %12'si oranında dengeleme karşılığı hesaplanmıştır. Grup, hayat branşı için 30 Haziran 2012 tarihi itibarıyla 2.493.467 TL tutarında dengeleme karşılığı ayırmıştır (31 Aralık 2011: 1.938.678 TL). Ferdi kaza branşında, Ferdi Kaza Sigortası Genel Şartları'nın 6. Maddesinin f bendinde yer alan deprem riskinin kapsam altına alındığı sözleşmeler için teknik tarifede öngörülen deprem primin %12'si oranı dikkate alınarak dengeleme karşılığı hesaplanmıştır. Grup, ferdi kaza branşında 30 Haziran 2012 tarihi itibarıyla 5.656 TL tutarında dengeleme karşılığı ayırmıştır (31 Aralık 2011: 3.535 TL).

İkramiye ve indirimler karşılığı

İkramiye ve indirimler karşılığı, cari dönemde yaşayan poliçelere ilişkin olarak sigortalıya müteakip dönemlerde yenilemeye bağlı olmaksızın bir ikramiye veya indirim taahhüdünde bulunduğu takdirde ayrılması gereken karşılıktır. Grup'un ikramiye ve indirim uygulamasına gitmesi durumunda, Sigortacılık Kanunu'nun 16.maddesi gereği ayrılması gereken ikramiye ve indirimler karşılığı cari yılın teknik sonuçlarına göre sigortalılar veya lehdarlar için ayrılan ikramiye ve indirim tutarlarından oluşur. Bağlı Ortaklık, her dönem sonunda kara iştirak anlaşması yapmış olduğu grup hayat poliçeleri bazında hakedilen prim ile hasar üzerinden hesaplama yapmakta ve yüksek olasılıkla yenileyeceği ilgili tüm grup hayat poliçeleri için ihtiyatlılık gereği bu şekilde ikramiye ve indirim karşılığı hesaplamaya devam etmektedir.

Grup, 30 Haziran 2012 tarihi itibarıyla 3.499.372 TL (31 Aralık 2011: 2.075.511 TL) tutarında ikramiyeler ve indirimler karşılığı ayırmıştır. Şirket, yenileme şartına bağlı olarak verdiği ikramiye ve indirimler için de ilgili grubun yenileme ihtimali yenilememe ihtimalinden yüksek ise ihtiyatlılık gereği ikramiye ve indirim karşılığı hesaplamaya devam etmektedir.

Grup yenileme şartına bağlı olarak verdiği ikramiye ve indirimler için de ilgili grubun yenileme ihtimali yenilememe ihtimalinden yüksek ise ihtiyatlılık gereği ikramiye ve indirim karşılığı hesaplamaya devam etmektedir.

1 Ocak - 30 Haziran 2012 ara hesap dönemine ait konsolide finansal tablolara ilişkin açıklayıcı dipnotlar

(Para birimi aksi belirtilmedikçe Türk Lirası ("TL") olarak gösterilmiştir.)

2. Önemli muhasebe politikalarının özeti (devamı)

Grup, 3.499.372 TL tutarındaki ikramiye ve indirimler karşılığının 2.817.146 TL'sini kısa vadeli yükümlülükler altında, 682.226 TL'sini uzun vadeli yükümlülükler altında muhasebeleştirmiştir.

Hayat Matematik ve Kar Payı Karşılıkları

Matematik karşılıklar yürürlükte bulunan her bir sözleşme için tarifedeki teknik esaslara göre ayrı ayrı hesaplanan ve aşağıda (i) ve (ii) bentlerinde açıklanan aktüeryal matematik karşılıklar ile taahhüt edilmişse bu karşılıkların yatırıma yönlendirilmesi sonucu elde edilen gelirlerden sigortalılara ayrılan kar payı karşılıkları toplamından oluşur.

- i) Aktüeryal matematik karşılıklar, şirketlerin üstlendiği riziko için alınan primleri ile sigorta ettirenler ile lehdarlara olan yükümlülüklerin peşin değerleri arasındaki farktır. Aktüeryal matematik karşılıklar, bir yıldan uzun süreli hayat sigortaları için tarifelerin teknik esaslarında belirtilen formül ve esaslara göre ayrılır. Aktüeryal matematik karşılıklar, sigortacının ileride yerine getireceği yükümlülüklerinin peşin değeri ile sigorta ettiren tarafından ileride ödenecek primlerin bugünkü değeri arasındaki farkın bulunması şeklinde (prospektif yöntem) hesaplanır. Ancak, aktüeryal matematik karşılıkların sigorta ettirenin ödediği primlerin sonuç değeri ile sigortacının üstlendiği rizikonun sonuç değeri arasındaki farkın hesaplanması şeklinde (retrospektif yöntem) veya Müsteşarlıkça kabul edilen genel kabul görmüş aktüeryal yöntemlere göre hesaplanması halinde bulunan aktüeryal matematik karşılıklar toplamı bu toplamdan az olamaz. Aktüeryal matematik karşılığın negatif olarak hesaplandığı durumlarda bu değer sıfır olarak kabul edilir. Birikim priminin de alındığı hayat sigortalarında aktüeryal matematik karşılık, primlerin birikimine kalan kısımlarının toplamından oluşur. Aktüeryal matematik karşılıklar tarifenin teknik özelliklerine göre tahakkuk veya tahsil esasına göre hesaplanabilir.
- ii) Kâr payı karşılıkları şirketlerin kâr payı vermeyi taahhüt ettikleri sözleşmeler için sigorta ettirenler ile lehdarlara olan yükümlülüklerine istinaden ayrılan karşılıkların yatırıldıkları varlıkların gelirlerinden, onaylı kâr payı teknik esaslarında belirtilen kâr payı dağıtım sistemine göre hesaplanan teknik faiz geliri ile sınırlı olmak kaydıyla garanti edilen kısmın da dahil olduğu miktar ile önceki yıllara ait birikmiş kâr payı karşılıklarından oluşur (17 no'lu dipnot).

2.25 Bireysel Emeklilik İşlemleri

Bireysel emeklilik sistemi içinde Grup'un kurucusu olduğu ve katılımcıların yatırımlarının yönlendirildiği emeklilik yatırım fonlarının toplam tutarı, finansal tablolarda emeklilik faaliyetlerinden alacaklar ve emeklilik faaliyetlerinden borçlar hesap kalemlerinde brüt olarak gösterilmiştir.

30 Haziran 2012 tarihi itibarıyla Grup'un on sekiz adet kurulu emeklilik yatırım fonu bulunmaktadır. (31 Aralık 2011: On sekiz adet)

Bireysel emeklilik sistemi alacakları, emeklilik yatırım fonlarına yapılan sermaye avansları, fonlardan fon işletim kesintisi alacakları ve saklayıcı şirketten alacaklardan oluşmaktadır. Grup, fonlardan fon işletim kesintisi alacakları hesabı altında, fonların yönetiminden kaynaklanan ve aynı gün içerisinde tahsil edilemeyen fon işletim gideri kesintisi alacaklarını takip etmektedir. Grup tarafından kurulan emeklilik yatırım fonlarına tahsis edilen avanslar, emeklilik yatırım fonlarına yapılan sermaye avansları hesabında takip edilmektedir.

1 Ocak - 30 Haziran 2012 ara hesap dönemine ait konsolide finansal tablolara ilişkin açıklayıcı dipnotlar

(Para birimi aksi belirtilmedikçe Türk Lirası ("TL") olarak gösterilmiştir.)

2. Önemli muhasebe politikalarının özeti (devamı)

Bireysel emeklilik sistemi borçları, önceki paragrafta açıklanan katılımcılara borçlar hesabına ek olarak, katılımcılar geçici hesabı ve bireysel emeklilik aracılara borçlardan oluşmaktadır. Katılımcılar geçici hesabı, katılımcılar adına henüz yatırıma yönlendirilmemiş paralar ile katılımcıların sistemden ayılması veya birikimlerini başka bir şirkete aktarması durumunda, katılımcıya ait fon paylarının satışı sonrası, söz konusu satış işleminden elde edilen bedelden varsa giriş aidatı borçları ve benzeri kesintilerin yapılarak katılımcılara ödenecek veya diğer bir şirkete aktarım yapılacak tutarın izlendiği hesap kalemidir.

Fonların yönetim ve temsili ile fonlara tahsis edilen donanım, personel ve muhasebe hizmetleri karşılığı olan fon yönetim gideri kesintisi, Grup hesaplarında gelir olarak kaydedilmekte ve Grup ile Yönetici arasında, anlaşma dahilindeki oranlar çerçevesinde paylaşılır. Söz konusu ücretlerin tamamı Grup'un teknik gelirleri içerisinde fon işletim gelirleri olarak, yöneticiye ait olan kısmı ise Grup'un teknik giderleri içerisinde fon işletim gideri olarak fon işletim karşılığında ödenen tutar olarak gösterilmektedir.

Bireysel emeklilik işlemlerinden kaynaklanan komisyon giderleri ise emeklilik faaliyet giderleri altında gösterilmektedir. Bununla birlikte Grup, "TMS 18 - Hasılat" ve "TMS 39- Finansal Araçlar: Muhasebeleştirme ve Ölçme" kapsamında satılan bireysel emeklilik sözleşmeleri için ödenen komisyonları, bu sözleşmelerden garanti edilen toplam geliri aşmamak kaydıyla, gelirin elde edilmesi için beklenen süreyi dikkate alarak ertelemektedir. Grup 30 Haziran 2012 itibarıyla 7.303.134 TL (31 Aralık 2011: 6.222.748 TL) tutarında ertelenmiş komisyon gideri hesaplamış ve finansal tablolarda bunun 2.518.994 TL'lik (31 Aralık 2011: 2.204.285 TL) kısmı kısa vadeli ertelenmiş üretim giderleri 4.784.140 TL'lik (31 Aralık 2011: 4.018.463 TL) kısmı ise uzun vadeli ertelenmiş üretim giderleri hesap kalemleri altında muhasebeleştirilmiştir (47.1 no'lu dipnot). Emeklilik sözleşmelerine istinaden ertelenmiş komisyon giderlerindeki değişim ise gelir tablosunda diğer teknik gelirler hesap kalemi altında muhasebeleştirilmektedir.

Katılımcıların bireysel emeklilik hesabına yapılan katkı payları üzerinden azami yüzde sekiz oranını aşmamak kaydıyla alınan gider kesintileri ise, yönetim gideri kesintisi hesabı altında takip edilmektedir.

Giriş aidatı gelirleri hesabında, katılımcıların bireysel emeklilik sistemine ilk kez katılması sırasında veya yeni bir bireysel emeklilik hesabı açtırması durumunda katılımcılardan emeklilik sözleşmesinin imzalandığı tarihte geçerli olan asgari ücretin aylık tutarını aşmamak kaydıyla tahakkuk eden tutar izlenmektedir. Grup emeklilik ürünleri bazında bireysel planlarında giriş aidatı tutarının yarısını ilk sözleşme yılı içerisinde katkı payı ödeme vadelerinde tahsil edip, gelir olarak kaydetmekte, diğer yarısını 10 yıl süre ile katılımcının bireysel emeklilik sisteminden ayrıldığı veya başka bir şirkete aktarım talebinde bulunduğu tarihe kadar ertelemektedir. Bununla birlikte Grup başlangıçta aldığı giriş aidatı tutarına istinaden, sözleşmelere 10 yıl süre ile giriş aidatının ertelenen tutarına eşit bir devamlılık

ödülünü (TL sözleşmeler için, enflasyona göre endekslenmektedir), katılımcının bireysel emeklilik hesabını 10 yıl süre ile kesintisiz olarak Grup'ta bulundurması durumunda emeklilik hesabına aktarmak üzere tanımlamıştır. Grup devamlılığa bağlı olarak verilmesi muhtemel ve sözleşmeye dayalı olan ödüllerle ilgili yükümlülüğü için 30 Haziran 2012 itibarıyla 8.062.008 TL (31 Aralık 2011: 7.329.495 TL) tutarında karşılık hesaplamış ve finansal tablolarda diğer uzun vadeli yükümlülükler altında muhasebeleştirilmiştir. Bu karşılığın hesaplanmasında Grup, katılımcıların bireysel emeklilik hesabını 10 yıl boyunca Grup'ta bulundurması ihtimalini ölçen bir modelleme yapmakta ve bulunan muhtemel tutarı finansal tablolara bugünkü değeri ile yansıtılmaktadır. Bu yükümlülük tutarındaki değişim gelir tablosunda faaliyet giderleri hesap kalemi altında muhasebeleştirilmektedir. Bu yükümlülük tutarındaki değişim gelir tablosunda emeklilik faaliyetlerinden giderler içinde diğer teknik giderler hesap kalemi altında muhasebeleştirilmektedir. 9 Ağustos 2008 tarihinden sonra akdedilen

Yapı Kredi Sigorta A.Ş.

1 Ocak - 30 Haziran 2012 ara hesap dönemine ait konsolide finansal tablolara ilişkin açıklayıcı dipnotlar

(Para birimi aksi belirtilmedikçe Türk Lirası ("TL") olarak gösterilmiştir.)

sözleşmelerde ise devamlılık ödülü ancak emekliliğe hak kazanılması ile verildiğinden bu tarihten sonraki sözleşmeler için devamlılık ödülü katılımcıların bireysel emeklilik hesabını emekliliğe hak kazandıkları tarihe kadar Grup'ta bulundurması ihtimali üzerinden hesaplanmaktadır.

1 Ocak - 30 Haziran 2012 ara hesap dönemine ait konsolide finansal tablolara ilişkin açıklayıcı dipnotlar

(Para birimi aksi belirtilmedikçe Türk Lirası ("TL") olarak gösterilmiştir.)

2. Önemli muhasebe politikalarının özeti (devamı)

Emeklilik yatırım fonlarına ilişkin fon portföyünün oluşturulduğu tarih ile fon paylarının tamamen satıldığı tarih arasında oluşan portföy değer değişimleri sermaye avans tahsisi faiz gelirleri olarak gelir tablosuna kaydedilmektedir.

2.26 2011/18 sayılı "Sosyal Güvenlik Kurumuna Tedavi Masraflarına İlişkin Yapılan Ödemelerin Muhasebeleştirilmesine ve Sigortacılık Hesap Planında Yeni Hesap Kodu Açılmasına Dair Genelge" Kapsamında Trafik Kazaları Tedavi Masraflarına İlişkin Yapılan Yeni Düzenleme

25 Şubat 2011 tarih ve 27857 sayılı Resmi Gazete'de yayımlanarak yürürlüğe giren "6111 sayılı Bazı Alacakların Yeniden Yapılandırılması ile Sosyal Sigortalar ve Genel Sağlık Sigortası Kanunu ve Diğer Bazı Kanun ve Kanun Hükmünde Kararnemelerde Değişiklik Yapılması Hakkında Kanun" un 59 uncu maddesi ile 2918 sayılı Karayolları Trafik Kanununun 98 inci maddesi değiştirilmiştir.

Bahse konu Kanunun 59 uncu maddesiyle, 25 Şubat 2011 tarihinden itibaren, trafik kazalarına sağlık teminatı sağlayan zorunlu sigortalarda; sigorta şirketlerince yazılan primlerin %15'ini aşmamak üzere Hazine Müsteşarlığınca belirlenecek tutarın Sosyal Güvenlik Kurumu'na ("SGK") aktarılmasını ve bu aktarımla birlikte sigorta şirketlerinin trafik kazalarından kaynaklanan yaralanmalar neticesinde ortaya çıkan tedavi giderlerine ilişkin sorumluluklarının SGK' ya devredildiği hükme bağlanmaktadır. Yine aynı Kanun'un Geçici 1'inci maddesi ile 59'uncu madde kapsamında aktarılacak tutarın %20'sini aşmamak üzere Hazine Müsteşarlığınca belirlenecek tutarın SGK' ya aktarılması ile 25 Şubat 2011 tarihinden önce trafik kazalarından kaynaklanan yaralanmalara ilişkin sunulan tedavi hizmetlerinin de SGK tarafından karşılanacağı hükme bağlanmıştır.

Bu çerçevede Zorunlu Trafik Sigortası, Zorunlu Taşımacılık Sigortası ile Zorunlu Koltuk Ferdi Kaza Sigortası kapsamında tedavi masraflarının ödenmesine ilişkin usul ve esaslar 27 Ağustos 2011 tarih ve 28038 sayılı Resmi Gazete'de yayımlanan "Trafik Kazaları Nedeniyle İlgililere Sunulan Sağlık Hizmet Bedellerinin Tahsiline İlişkin Usul ve Esaslar Hakkında Yönetmelik" ve 2011/17 sayılı Genelge ile düzenlenmiştir. Söz konusu uygulamaların muhasebeleştirilmesine ilişkin usul ve esaslar ise 2011/18 sayılı "Sosyal Güvenlik Kurumuna Tedavi Masraflarına İlişkin Yapılan Ödemelerin Muhasebeleştirilmesine ve Sigortacılık Hesap Planında Yeni Hesap Kodu Açılmasına Dair Genelge" ile açıklanmıştır.

2011/18 sayılı Genelge'ye göre Grup'un ilgili branşlarda vermiş olduğu teminatlara ilişkin tedavi gideri ödeme yükümlülüğü kalmadığından AZMM gelişim üçgenlerinde Kanun kapsamına giren tedavi giderlerine ilişkin tüm veriler çıkarılmıştır. Aynı genelgeye göre Kanun'un Geçici 1. maddesine göre Kanun'un yayımlandığı tarihten önce meydana gelen trafik kazalarına ilişkin olarak Şirket'in, kayıtlarında takip ettiği tedavi masraflarına ilişkin kanunun yürürlüğe girdiği tarihten önce gerçekleşen hasarlara ilişkin muallak hasar dosyaları ile söz konusu tedavi masraflarına ilişkin hesaplanan tasfiye edilecek IBNR tutarını ödenen hasarlar hesabına kaydetmesi gerekmektedir. Grup ihtiyatlılık gereği daha önce bu kapsamdaki hukuki süreci devam eden dosyalarını tasfiye etmemiş olup, ilgili Genelge sonrasında bu dosyaları kapatarak SGK'ya borçlar hesabına aktarmıştır. Tasfiye edilecek IBNR tutarı, 31 Mart 2011 tarihi itibarıyla düzenlenen AZMM tablosu hem tedavi masraflarına ilişkin veriler dahil hem de bu veriler hariç olarak yapılan iki hesaplamasının farkı olarak ele alınmıştır. 17 sayılı Genelge hükümleri çerçevesinde Hazine Müsteşarlığı tarafından Grup'a bildirilen yükümlülükler ile belirtilen hesaplama sonucu bulunan tutarın ilgili döneme isabet eden kısımları arasında oluşan fark ilgili bilanço hesabına yansıtılmış ve diğer teknik gelirler veya giderler hesabına aktarılmıştır.

Grup, 2011/18 sayılı Genelge'ye göre tedavi giderleri ile birlikte olan ölüm ve maluliyet tazminatlarının ayrıştırılmasını yapmış ve finansal tabloların hazırlanmasında yapılan hesaplamalara sadece tedavi masrafları konu edilmiştir.

1 Ocak - 30 Haziran 2012 ara hesap dönemine ait konsolide finansal tablolara ilişkin açıklayıcı dipnotlar

(Para birimi aksi belirtilmedikçe Türk Lirası ("TL") olarak gösterilmiştir.)

2. Önemli muhasebe politikalarının özeti (devamı)

Grup'a Zorunlu Trafik Sigortası kapsamında, 2011 yılı için 6111 sayılı Kanunun yayımından önce meydana gelen trafik kazaları bakımından Sosyal Güvenlik Kurumuna aktarılacak tutar ile, Zorunlu Taşımacılık Sigortası ve Zorunlu Koltuk Ferdi Kaza Sigortası kapsamında, 2011 yılı için 6111 sayılı Kanunun yayımından önce meydana gelen trafik kazaları bakımından Sosyal Güvenlik Kurumuna aktarılacak tutarın hesabında kullanılacak katsayılar Hazine Müsteşarlığı tarafından bildirilmiştir.

Bu çerçevede Grup, 2011/18 sayılı Genelge'de yapılan açıklamalara göre Kanunun yayım tarihinden önce ve sonrası için hesaplamış olduğu ve kendisine bildirilmiş olan tutarları finansallarına aktarmıştır.

Yukarıda bahsedilen Kanun ve yönetmelikler çerçevesinde SGK' ya yapılan aktarımlar sebebiyle 30 Haziran 2012 tarihi itibarıyla Grup, Kanun sonrası dönem ile ilgili SGK'ya devredilecek primler nedeni ile gelir tablosuna 3.340.927 TL tutarında gider yansıtmıştır (31 Aralık 2011: 3.397.814 TL). Bu işlemin gelecek yıllardaki net etkisi Hazine Müsteşarlığı'nın bildirimlerine bağlı olarak kesinleşecektir.

2.27 2011/23 sayılı "Gerçekleşmiş Ancak Raporlanmamış Tazminat Karşılığı (IBNR) Hesaplamasına İlişkin Açıklamalar Hakkında Genelge" Kapsamında "Dava Sürecindeki Hasar Muallakları" İle İlgili Düzenleme:

Sigorta ve Reasürans Şirketleri ile Emeklilik Şirketlerinin Finansal raporlamaları hakkında Yönetmeliğin 4 üncü maddesinin birinci fıkrasına göre "Şirket faaliyetlerinin, ikinci fıkrada belirtilen konularda Müsteşarlıkça çıkarılacak tebliğler hariç olmak üzere, bu Yönetmelik ile TMSK'nun finansal tabloların hazırlanma ve sunulma esaslarına ilişkin mevzuat hükümleri çerçevesinde muhasebeleştirilmesi esastır." Aynı Yönetmeliğin 6 ıncı maddesinin birinci fıkrasında ise bilanço, "şirketlerin belirli bir tarihteki iktisadi ve mali durumunu yansıtan, varlıklarını, borçlarını ve özsermayelerini, aktif ve pasif hesaplar şeklinde gerçeğe uygun ve doğru bir biçimde gösteren tablo" olarak tanımlanmıştır.

Bu çerçevede finansal raporların gerçek durumu yansıtabilmesi adına 2011/23 sayılı genelge ile dava sürecinde olan dosyalar için kazanma ve kaybetme ihtimalinin değerlendirilmesi suretiyle karşılık ayrılması gerektiği ve dava sürecinde olan dosyalar için hangi esaslara göre muallak tazminat karşılığında indirim yapılabileceği belirtilmiştir.

İlgili genelgede belirtilen esaslara uygun olarak davanın sonuçlanma tarihi dikkate alınarak hesaplamaların yapıldığı 1 Ocak 2012 - 30 Haziran 2012 dönemi sonundan geriye doğru son beş yıllık gerçekleştirmelere göre alt branşlar itibarıyla aleyhe açılan davaların tutarları üzerinden kazanma oranı hesaplanmış ve bu kazanma oranına göre dava sürecinde olan dosyalar için tahakkuk ettirilen muallak dosyalardan 9.580.654 TL, net 7.174.777 TL (31 Aralık 2011: Brüt 8.032.012 TL, Net 5.621.282 TL) indirim yapılmış olup, alt branş bazında kullanılan kazanma oranlarına aşağıda yer verilmiştir.

Yapı Kredi Sigorta A.Ş.

1 Ocak - 30 Haziran 2012 ara hesap dönemine ait konsolide finansal tablolara ilişkin açıklayıcı dipnotlar

(Para birimi aksi belirtilmedikçe Türk Lirası ("TL") olarak gösterilmiştir.)

2. Önemli Muhasebe Politikalarının Özeti (Devamı)

30 Haziran 2012

Branş	Kazanma oranı (%)	Brüt	Net
C.M.R Sorumluluk Sigortası	25,00	28.249	28.249
Elektronik Cihaz Sigortası	25,00	113.011	20.271
Emtea Nakliyat Sigortası	25,00	160.554	83.877
Ferdi Kaza Sigortası	3,00	8.226	7.309
Hırsızlık Sigortası	25,00	483.133	265.178
İnşaat Sigortası	18,00	339.477	16.325
İşveren Mali Sorumluluk Sigortası	6,00	40.443	18.465
Karayolları Motorlu Araçlar Zorunlu Mali Sorumluluk Sigortası	13,00	3.063.054	3.042.392
Kasko Sigortası	25,00	1.211.123	1.207.575
M.K.T. Araçları İhtiyari Mali Sorumluluk Sigortası	21,00	942.029	939.530
Makine Kırılması Sigortası	22,00	283.710	31.852
Makine Montaj Sigortası	25,00	12.015	1.272
Tekne Sigortası	0,15	840	420
Tıbbi Kötü Uygulamaya İlişkin Zorunlu Mali Sorumluluk Sigortası	15,00	961.874	788.724
Üçüncü Şahıslara Karşı Mali Sorumluluk Sigortası	25,00	432.030	164.496
Yangın Sigortası	25,00	1.500.886	558.842
Toplam		9.580.654	7.174.777

31 Aralık 2011

Branş	Kazanma oranı (%)	Brüt	Net
C.M.R Sorumluluk Sigortası	25,00	27.241	16.218
Elektronik Cihaz Sigortası	25,00	40.386	7.994
Emtea Nakliyat Sigortası	25,00	114.960	47.677
Ferdi Kaza Sigortası	3,19	6.969	6.165
Hırsızlık Sigortası	25,00	467.141	256.066
İnşaat Sigortası	18,48	298.564	14.771
İşveren Mali Sorumluluk Sigortası	6,27	7.492	5.712
Karayolları Motorlu Araçlar Zorunlu Mali Sorumluluk Sigortası	12,18	2.575.650	2.435.174
Kasko Sigortası	25,00	1.393.845	1.349.558
M.K.T. Araçları İhtiyari Mali Sorumluluk Sigortası	21,13	838.565	789.492
Makine Kırılması Sigortası	25,00	423.742	38.673
Makine Montaj Sigortası	25,00	16.796	1.748
Tekne Sigortası	0,15	858	429
Üçüncü Şahıslara Karşı Mali Sorumluluk Sigortası	25,00	413.967	151.790
Yangın Sigortası	25,00	1.405.836	499.815
Toplam		8.032.012	5.621.282

1 Ocak - 30 Haziran 2012 ara hesap dönemine ait konsolide finansal tablolara ilişkin açıklayıcı dipnotlar

(Para birimi aksi belirtilmedikçe Türk Lirası ("TL") olarak gösterilmiştir.)

3. Önemli muhasebe tahminleri ve hükümleri

Finansal tabloların hazırlanması, bilanço tarihleri itibariyle raporlanan varlıklar ve yükümlülüklerin tutarlarını, şarta bağlı varlıkların ve yükümlülüklerin açıklanmasını ve hesap dönemi boyunca raporlanan gelir ve giderlerin tutarlarını etkileyebilecek tahmin ve varsayımların kullanılmasını gerektirmektedir. Muhasebe değerlendirme, tahmin ve varsayımları, geçmiş tecrübe ve diğer faktörler ile o günün koşullarıyla gelecekteki olaylar hakkında makul beklentiler dikkate alınarak değerlendirilir. Bu değerlendirme ve tahminler, yönetimin mevcut olaylar ve işlemlere ilişkin en iyi bilgilerine dayanmasına rağmen, fiili sonuçlar varsayımlarından farklılık gösterebilir.

Finansal tabloların hazırlanmasında Şirket yönetiminin, raporlanan varlık ve yükümlülük tutarlarını etkileyecek, bilanço tarihi itibariyle vukuu muhtemel yükümlülük ve taahhütleri ve raporlama dönemi itibariyle gelir ve gider tutarlarını belirleyen varsayımlar ve tahminler yapması gerekmektedir.

Gerçekleşmiş sonuçlar tahminlerden farklı olabilmektedir. Tahminler düzenli olarak gözden geçirilmekte, gerekli düzeltmeler yapılmakta ve gerçekleştikleri dönemde gelir tablosuna yansıtılmaktadırlar. Kullanılan tahminler, başlıca; sigorta muallak tazminat karşılıkları, diğer teknik karşılıklar, finansal varlıkların gerçeğe uygun değer hesaplamaları ile varlıkların değer düşüklüğü karşılıklarıyla bağlantılı olup ilgili dipnotlarda bu tahmin ve varsayımlar detaylarıyla açıklanmıştır. Bunların dışında finansal tabloların hazırlanmasında kullanılan önemli tahminler aşağıda yer almaktadır

Kıdem tazminatı karşılığı:

Grup, ilişikteki finansal tablolarda kıdem tazminatı karşılığını aktüeryal varsayımlar kullanarak hesaplamış ve kayıtlarına yansıtmıştır. Şirket'in, 30 Haziran 2012 tarihi itibariyle, kıdem tazminatı yükümlülüğü 9.548.355 TL (31 Aralık 2011 – 8.700.530 TL)'dir.

Şüpheli alacaklar karşılığı:

Grup, araçlardan ve sigortalılardan idari ve kanuni takipteki alacakları için 30 Haziran 2012 tarihinde sona eren ara döneme ait finansal tablolarında 2.464.836 TL (31 Aralık 2011: 2.653.511 TL) tutarında şüpheli alacak karşılığı ayırmıştır. Grup ayrıca kanuni takipte olmayan ancak tahsil edemeyeceğini düşündüğü alacakları için de 2.255.558 TL (31 Aralık 2011: 2.275.148 TL) tutarında sigortacılık faaliyetlerinden alacak karşılığı ayırmıştır.

Rücu alacakları:

Grup, 30 Haziran 2012 tarihi itibariyle tahakkuk esasına göre dava ve icra safhasında olan rücu alacakları ve mutabık kalınmamış şahıs rücu alacakları için şüpheli alacak karşılığı sonrası (reasürans hissesi düşüldükten sonra), 7.255.594 TL (31 Aralık 2011: 9.313.588 TL) tutarında net rücu alacağını kayıtlara almıştır.

Muallak tazminat karşılığı:

Muallak tazminat karşılığı hesaplanırken birçok tahmin ve hükümlerin yanı sıra eksper, bilirkişi, danışman görüşü gibi kesin kanıtlara da başvurulur. Muallak tazminat karşılığı tutarlarının kesin olarak son haline ulaşması uzun zaman alabilmektedir. Bu nedenle muallak tazminat karşılığı hesaplamasında aktüeryal zincirleme merdiven metodu ile Grup'un geçmiş yıllar hasar gelişim tutarları deneyimi de baz alınmaktadır. Geçmiş yıllar hasar gelişimi gelecekteki hasar tutarları hesaplamasında kullanılmaktadır. Bu hesaplama, ödenen hasarlar gelişimleri, geçmişte hasar başına düşen ortalama tazminat tutarı, geçmiş hasar sayıları ile beklenen hasar/prim oranı dikkate alınarak yapılmaktadır. Teknik Karşılıklar Yönetmeliği uyarınca, 30 Eylül 2010 tarihinden itibaren, hesap dönemi sonu itibariyle uygulama esasları Müsteşarlıkça belirlenen aktüeryal zincirleme merdiven yöntemleri kullanılarak gerçekleşmiş ancak rapor edilmemiş tazminat bedeli hesap edilir. Tahakkuk etmiş ve hesaben tespit edilmiş muallak tazminat karşılığı ile seçilen aktüeryal zincirleme merdiven yöntemi arasındaki fark gerçekleşmiş ancak rapor edilmemiş tazminat bedelidir.

Yapı Kredi Sigorta A.Ş.

1 Ocak - 30 Haziran 2012 ara hesap dönemine ait konsolide finansal tablolara ilişkin açıklayıcı dipnotlar

(Para birimi aksi belirtilmedikçe Türk Lirası ("TL") olarak gösterilmiştir.)

3. Önemli muhasebe tahminleri ve hükümleri (devamı)

Ayrıca, aktüer tarafından büyük hasar ayıklaması yapılan branşlarda da, ayıklanan büyük hasarlar için bir sonraki yıl yeterlilik farkı hesaplaması yapılır.

Hazine Müsteşarlığı'nın "Sigorta Ve Reasürans İle Emeklilik Şirketlerinin Teknik Karşılıklarına ve Bu Karşılıkların Yatırılacağı Varlıklara İlişkin Yönetmelikte Değişiklik Yapılmasına Dair Yönetmelik" hakkındaki 2012/316 sayılı sirküleri uyarınca gerçekleşmiş ancak rapor edilmemiş tazminat bedellerinin test edilmesi için yapılan hesaplamalar 30 Haziran 2012 tarihi itibarıyla kaldırılmıştır.

Büyük hasar eliminasyonu Hazine Müsteşarlığı tarafından yayımlanan 18 Ekim 2011 tarih ve 2011/16 sayılı Genelgenin "F-Büyük Hasarlar Maddesi" gereğince hesaplanır. Büyük hasar eliminasyonu yapılan branşlar, Yangın ve doğal afetler, Zorunlu trafik ve Genel sorumluluk branşlarıdır.

Grup'un 30 Haziran 2012 tarihi itibarıyla muallak tazminat karşılığı tutarı net 154.128.358 TL (31 Aralık 2011: 134.211.971 TL)'dir.

Ertelenen vergi:

Ertelenmiş vergi, bilanço yükümlülüğü metodu dikkate alınarak, aktif ve pasiflerin finansal raporlamada yansıtılan değerleri ile yasal vergi hesabındaki bazları arasındaki geçici farklardan oluşan vergi etkileri dikkate alınarak yansıtılmaktadır. Ertelenmiş vergi varlığı hesaplamasında çeşitli tahmin ve hükümler kullanılmaktadır. Grup, 30 Haziran 2012 tarihi itibarıyla 10.310.059 TL (31 Aralık 2011 – 9.349.222 TL) tutarında net ertelenmiş vergi varlığı hesaplamış ve kayıtlarına yansıtmıştır.

Şirket 31 Aralık 2011 tarihli finansal tablolarını hazırladığı tarih itibarıyla kurumlar vergisi hesabında dikkate aldığı 6.904.010 TL tutarındaki kalemleri 30 Nisan 2012 tarihli kurumlar vergisi beyannamesini verirken yeniden gözden geçirmiş ve bu tutarlara hesaplamada yer vermemiştir. Bu kalemler finansal tabloların hazırlandığı tarihte ertelenmiş vergiye konu edildiğinden bu değişiklik ilgili dönem için sadece kurumlar vergisi karşılığı ile ertelenmiş vergi hesabı arasında bir geçişmeye neden olmuştur.

4. Sigorta ve finansal riskin yönetimi

Sigorta riski

Sigorta sözleşmelerine ilişkin risk, sigorta konusu olayın gerçekleşmesi ihtimali ve bu olaydan kaynaklanacak olan hasar tutarının bilinmiyor olmasıdır. Sigorta sözleşmelerinin doğası gereği, söz konusu risk rastlantısaldır ve dolayısıyla tam olarak tahmin edilemez.

Fiyatlandırma ve karşılık ayırma metodlarına ihtimal teorisinin uygulandığı bir poliçe portföyünde, Grup'un sigorta sözleşmeleriyle ilgili olarak maruz kaldığı temel risk, ödenen hasar ve tazminatların sigortacılık karşılıklarının kayıtlı değerlerinin üstünde gerçekleşmesidir. Grup poliçe yazma stratejisini, kabul edilen sigorta risklerinin tipine ve oluşan hasarlara göre belirlemektedir.

Grup'un fiyatlandırması, istatistiksel analize, geçmiş dataya ve ilgili ürüne uygun düşen mortalite tablolarına göre yapılmaktadır. Grup söz konusu riskleri, şekillendirmiş olduğu poliçe yazma stratejisi ve bütün branşlarda tarafı olduğu reasürans anlaşmaları ile yönetmektedir. Hayat ve Ferdi Kaza branşlarında risk kabul politikası uyarınca aşağıdaki unsurlar dikkate alınır:

- Bireysel sigortalarda sigortalı yaşı, sigorta bedeli dikkate alınarak sağlık beyanları ve raporları,
- Grup sigortalarda gruptaki kişi sayısına ve sigortalının zorunlu veya ihtiyari olmasına göre sağlık beyanları ve raporları,

Yapı Kredi Sigorta A.Ş.

1 Ocak - 30 Haziran 2012 ara hesap dönemine ait konsolide finansal tablolara ilişkin açıklayıcı dipnotlar

(Para birimi aksi belirtilmedikçe Türk Lirası ("TL") olarak gösterilmiştir.)

- Fiyatlandırmada, sigortalının sağlık durumuna göre sür prim uygulanması, ek şart konulması veya teminatın indirilmesi veya reddedilmesi ile ilgili bilgiler,
- Yüksek tutarlı teminatlarda sağlık belgeleri yanında, sigortalının maddi durumu ile ilgili belgeler

4. Sigorta ve finansal riskin yönetimi (devamı)

Sigorta riskinin (sigorta edilen azami tutar) branş bazında dağılımı aşağıda özetlenmiştir (sağlık branşı hariç):

	30 Haziran 2012	31 Aralık 2011
Kara araçları sorumluluk	410.816.112.575	693.789.187.489
Yangın ve doğal afetler	91.260.409.660	73.308.701.533
Kaza	251.853.141.369	93.448.492.985
Genel zararlar	65.744.220.261	43.522.760.430
Hayat	19.856.639.769	17.876.041.658
Genel sorumluluk	14.112.765.853	14.724.505.215
Nakliyat	9.339.308.653	11.538.488.455
Kara araçları	8.604.398.878	6.396.348.377
Hava araçları sorumluluk	4.750.361.300	5.852.853.650
Hava araçları	1.032.447.107	726.855.949
Hukuksal koruma	585.412.844	481.581.900
Su araçları	911.839.943	442.224.790
Toplam	878.867.058.212	962.108.042.431

Grup'un hayat sigortaları fiyatlandırma politikalarına bağlı olarak maruz kaldığı riskler aşağıda anlatılmıştır:

Mortalite Riski:

Gerçekleşen ölüm hasarlarının, ölüm riskinin fiyatlandırmasında kullanılan mortalite tablolarındaki ölüm ihtimallerinden daha yüksek olmasıdır. Grup, ürüne göre uygun mortalite tablolarını kullanmaktadır. Ayrıca ürün bazında hasar prim oranlarına göre, tarifeler üzerinde gerekli değişiklikler yapılmaktadır. Grup, hayat sigortası sözleşmelerinin fiyatlandırmasını yaparken CSO 53-58, CSO 80 veya CSO 2011 mortalite tablolarını kullanmaktadır.

Teknik Faiz Riski:

Birikimli hayat ürünlerinde sigortalılara minimum "teknik faiz oranı" kadar faiz garanti edilmektedir. Grup, piyasa faiz oranlarının garanti edilen faiz oranından düşük olması durumunda teknik faiz riskine maruz kalabilecektir. Bununla birlikte, 2000 yılındaki tarife değişikliği ile teknik faiz, enflasyon oranı ile sınırlandırılmıştır.

Duyarlılık analizleri

Finansal risk

Grup, sahip olduğu finansal varlıklar, reasürans varlıkları ve sigortacılık yükümlülüklerinden dolayı finansal risklere maruz kalmaktadır. Özet olarak temel finansal risk, finansal varlıklardan sağlanan gelirlerin, sigorta sözleşmelerinden kaynaklanan yükümlülüklerin karşılanmasında yetersiz kalmasıdır. Finansal riskin en önemli bileşenleri piyasa riski (kur riski, piyasa değeri faiz oranı riski, nakit akımı faiz oranı riski ve fiyat riskini içerir), kredi riski ve likidite riskidir. Grup'un genel risk yönetimi programı, finansal piyasaların değişkenliğine ve bunun Grup'un finansal performansı üzerindeki muhtemel olumsuz etkilerinin asgari seviyeye indirilmesine yoğunlaşmaktadır. Grup, olası risklere maruz kalmamak için herhangi bir türev finansal varlık kullanmamaktadır. Risk yönetimi, Grup yönetimi tarafından Yönetim Kurulu'nca onaylanmış usuller doğrultusunda gerçekleştirilmektedir.

1 Ocak - 30 Haziran 2012 ara hesap dönemine ait konsolide finansal tablolara ilişkin açıklayıcı dipnotlar

(Para birimi aksi belirtilmedikçe Türk Lirası ("TL") olarak gösterilmiştir.)

4. Sigorta ve finansal riskin yönetimi (devamı)

(a) Piyasa riski

i. Nakit akım faiz oranı riski

Grup, değişken faiz oranlı finansal varlıkların ve yükümlülüklerinin tabi olduğu faiz oranlarının değişiminin etkisinden doğan faiz oranı riskine maruz kalmaktadır. Söz konusu risk, faiz oranına duyarlı olan varlık ve yükümlülükleri dengelemek suretiyle oluşan doğal tedbirlerle yönetilmektedir.

Değişken faiz oranlı finansal varlıklar, Grup'u faiz oranı riskine maruz bırakmaktadır. 30 Haziran 2012 tarihinde değişken faizli finansal varlıklarına uygulanan piyasa faiz oranı % 1 yüksek/düşük olsaydı ve diğer tüm değişkenler sabit kalsaydı, ilgili döneme ait net gelir 440.589 TL (31 Aralık 2011: 197.867 TL) daha yüksek/düşük olacaktı.

ii. Kur riski

Grup, döviz cinsinden alacak ve borçların Türk Lirası'na çevrilmesinden dolayı döviz kuru değişikliklerinden doğan kur riskine maruz kalmaktadır. Bu riskler, döviz pozisyonunun analiz edilmesi ile takip edilmektedir.

30 Haziran 2012 tarihi itibarıyla Euro, TL karşısında %10 oranında değer kazansaydı/kaybetseydi ve diğer tüm değişkenler sabit kalsaydı, Euro cinsinden alacak ve borçların çevrimi dolayısıyla oluşacak kur farkı karı/zararı sonucu net varlıklar 885.382 TL (31 Aralık 2011: 874.707 TL) daha yüksek/düşük olacaktı.

30 Haziran 2012 tarihi itibarıyla ABD Doları, TL karşısında %10 oranında değer kazansaydı/kaybetseydi ve diğer tüm değişkenler sabit kalsaydı, ABD Doları cinsinden alacak ve borçların çevrimi dolayısıyla oluşacak kur farkı zararı/karı sonucu net varlıklar 1.553.858 TL (31 Aralık 2011: 1.723.476 TL) daha yüksek/düşük olacaktı.

30 Haziran 2012 ve 2011 tarihleri itibarıyla Grup'un döviz cinsinden satılmaya hazır finansal varlığı bulunmadığından, kur değişikliklerinin Grup'un özsermaye hesapları arasında yer alan "Finansal varlıkların değerlendirilmesi" hesabı üzerinde bir etkisi olmamaktadır.

Grup'un döviz cinsinden olan varlık ve yükümlülüklerine ilişkin bilgiler ilgili dipnotlarda yer almaktadır.

iii. Fiyat riski

Grup'un finansal varlıkları, Grup'u fiyat riskine maruz bırakmaktadır. Grup emtea fiyat riskine maruz değildir.

30 Haziran 2012 tarihi itibarıyla Grup'un satılmaya hazır olarak sınıflandırılan kota edilmiş hisse senedi yatırımı bulunmamaktadır. (31 Aralık 2011: Yoktur)

30 Haziran 2012 tarihi itibarıyla Grup'un sabit faizli satılmaya hazır borçlanma araçları piyasa değerinden tutulmaktadır. Piyasa faiz oranları %1 oranında artsaydı azalsaydı ve diğer tüm değişkenler sabit kalsaydı, ilgili döneme ait "Finansal varlıkların değerlendirilmesi" hesabı üzerindeki etkisi 7.280.578 TL (31 Aralık 2011: 7.082.036 TL) daha yüksek/düşük olacaktı.

30 Haziran 2012 tarihi itibarıyla Grup'un gerçeğe uygun değer farkı gelir tablosuna yansıtılan finansal varlıkları piyasa değerinden tutulmaktadır. Gerçeğe uygun değer farkı gelir tablosuna yansıtılan

Yapı Kredi Sigorta A.Ş.

**1 Ocak - 30 Haziran 2012 ara hesap dönemine ait konsolide
finansal tablolara ilişkin açıklayıcı dipnotlar**

(Para birimi aksi belirtilmedikçe Türk Lirası ("TL") olarak gösterilmiştir.)

finansal varlıkların piyasa fiyatı %1 oranında değişseydi ve diğer tüm değişkenler sabit kalsaydı, net varlıklar üzerindeki etki 76.856 TL (31 Aralık 2011: 60.030 TL) olacaktı.

Yapı Kredi Sigorta A.Ş.

1 Ocak - 30 Haziran 2012 ara hesap dönemine ait konsolide finansal tablolara ilişkin açıklayıcı dipnotlar

(Para birimi aksi belirtilmedikçe Türk Lirası ("TL") olarak gösterilmiştir.)

4. Sigorta ve finansal riskin yönetimi (devamı)

Yukarıda açıklanan piyasa riskine ilişkin duyarlılık analizleri vergi öncesi hesaplanan etkileri yansıtmaktadır.

(b) Kredi riski

Finansal varlıkların mülkiyeti, karşı tarafın sözleşmenin şartlarını yerine getirmeme riskini taşır. Grup'un kredi riski, nakit ve nakit benzerleri ile banka mevduatları, finansal varlıklar, sigortacılık yükümlülüklerindeki reasürans payları, reasürans şirketlerinden alacaklar ve sigortalılardan ve aracı kurumlardan olan prim alacaklarından kaynaklanmaktadır. Bu riskler, Grup yönetimi tarafından karşı tarafa olan toplam kredi riski olarak görülmektedir.

Grup kredi ve alacaklar olarak sınıflandırılan finansal varlıklarının ve sigorta faaliyetlerinden kaynaklanan alacaklarının (reasürans alacakları dahil) kredi riskini alınan teminat ve karşı taraf seçiminde uyguladığı prosedürler ile takip etmekte ve sınırlandırmaktadır. Bu alacaklar ile ilgili diğer açıklamalar 12 no'lu dipnotta verilmiştir.

Grup'un kredi ve alacak grubu dışında kalan ve kredi riskine tabi finansal varlıkları genellikle devlet iç borçlanma senetleri, Türkiye'de yerleşik banka ve diğer finansal kurumlarda tutulan vadeli ve vadesiz mevduat ile teşkilatlanmış borsalardan olan alacakları temsil etmekte ve bu alacaklar yüksek kredi riskine sahip olarak kabul edilmemektedir.

(c) Likidite riski

Grup, sigorta sözleşmelerinden kaynaklanan yükümlülüklerin karşılanabilmesi için elinde bulunan nakit kaynakları kullanmaktadır. Likidite riski, makul bir maliyet dahilinde, borçların ödenmesi için yeterli nakdin bulunmaması riskidir. Yönetim, söz konusu borçların ödenmesine yetecek tutarda fon bulundurulmasıyla ilgili limitleri belirler.

Aşağıdaki tablo, Grup'un finansal ve sigorta yükümlülüklerinin bilanço tarihleri itibariyle sözleşmeden kaynaklanan veya beklenen vadelerine kalan sürelerine göre dağılımını göstermektedir. Tabloda gösterilen tutarlar, sigorta ve reasürans şirketlerine borçlar dışında iskonto edilmemiş değerlerdir.

Sözleşmeden kaynaklanan nakit akımları				
30 Haziran 2012	3 aya kadar	3 ay - 1 yıl	1 yıl -5 yıl	Toplam
Sigorta ve reasürans şirketlerine borçlar	17.833.260	22.153.564	-	39.986.824
SGK'ya Borçlar	2.948.984	-	5.874.218	8.823.202
	20.782.244	22.153.564	5.874.218	48.810.026

Beklenen nakit akımları					
30 Haziran 2012	3 aya kadar	3 ay - 1 yıl	1 yıl - 5 yıl	5 yıldan uzun	Toplam
			283.335.98		
Hayat matematik karşılığı - net(**)	20.409.382	95.387.459	4	115.732.808	514.865.633
Muallak hasar karşılığı - net (*)	50.131.898	39.555.423	64.441.037	-	154.128.358
Devam eden riskler karşılığı - net	275.580	6.092.100	48.811	18	6.416.509
Dengeleme karşılığı - net	-	-	-	12.843.204	12.843.204
İkramiye ve İndirimler Karşılığı	-	2.817.146	682.226	-	3.499.372

Yapı Kredi Sigorta A.Ş.

1 Ocak - 30 Haziran 2012 ara hesap dönemine ait konsolide finansal tablolara ilişkin açıklayıcı dipnotlar

(Para birimi aksi belirtilmedikçe Türk Lirası ("TL") olarak gösterilmiştir.)

			348.508.05		
	70.816.860	143.852.128	8	128.576.030	691.753.076

Yapı Kredi Sigorta A.Ş.

1 Ocak - 30 Haziran 2012 ara hesap dönemine ait konsolide finansal tablolara ilişkin açıklayıcı dipnotlar

(Para birimi aksi belirtilmedikçe Türk Lirası ("TL") olarak gösterilmiştir.)

4. Sigorta ve finansal riskin yönetimi (devamı)

Sözleşmeden kaynaklanan nakit akımları				
31 Aralık 2011	3 aya kadar	3 ay - 1 yıl	1 yıl -5 yıl	Toplam
Sigorta ve reasürans şirketlerine borçlar	2.438.022	1.868.350	-	4.306.372
SGK'ya Borçlar	1.728.571	-	5.909.162	7.637.683
	4.166.593	1.868.350	5.909.162	11.944.055

Beklenen nakit akımları					
31 Aralık 2011	3 aya kadar	3 ay - 1 yıl	1 yıl - 5yıl	5 yıldan uzun	Toplam
Hayat matematik karşılığı - net(**)	14.241.795	95.435.468	313.980.243	127.225.580	550.883.086
Muallak hasar karşılığı - net (*)	40.593.611	29.708.560	63.909.800	-	134.211.971
Devam eden riskler karşılığı - net	196.882	3.806.908	121.743	24	4.125.557
Dengeleme karşılığı - net	-	-	-	9.910.887	9.910.887
İkramiye ve İndirimler Karşılığı	-	2.075.511	-	-	2.075.511
	55.032.288	131.026.447	378.011.786	137.136.491	701.207.012

(*) Grup dava konusu muallak hasarların ödenmesinin bir yıldan daha uzun bir sürede gerçekleşeceğini öngörmektedir. Muallak hasarlar karşılığı ve kazanılmış primler karşılığının tamamını bilançoda kısa vadeli olarak sınıflandırmıştır.

(**) Grup hayat matematik karşılıklarının bir kısmının iştiralar, vade gelimi ve hayat riskinin gerçekleşmesi sonucu bir yıldan daha kısa bir sürede ödeneceğini öngörmektedir. Hayat matematik karşılığı tutarının tamamını bilançoda uzun vadeli olarak sınıflandırmıştır.

Grup yukarıda belirtilen yükümlülükleri, aktifinde yer alan finansal varlıklar ve nakit ve nakit benzeri varlıklar ile karşılamayı öngörmektedir.

Finansal araçların gerçeğe uygun değeri

Gerçeğe uygun değer, finansal araçların, zorunlu bir satış veya tasfiye işlemi dışında gönüllü taraflar arasındaki bir cari işlemde, el değiştirebileceği bir tutar olup, eğer varsa teşkilatlanmış bir piyasada işlem gören fiyatı ile en iyi şekilde belirlenir.

Finansal araçların tahmini gerçeğe uygun değerleri, Şirket tarafından mevcut piyasa bilgileri ve uygun değerlendirme yöntemleri kullanılarak tespit edilmektedir. 30 Haziran 2012 ve 31 Aralık 2011 tarihleri itibarıyla gerçeğe uygun değeri belirlenen finansal varlıkların tümü 1.seviye finansal varlıklardır.

Aşağıdaki yöntem ve varsayımlar, bilançoda gerçeğe uygun değerleri ile yansıtılmayan finansal araçların gerçeğe uygun değerinin tahmininde kullanılmıştır:

Finansal varlıklar

Yılsonu kurlarıyla çevrilen dövizde dayalı olan bakiyelerin gerçeğe uygun değerlerinin, kayıtlı değerlerine yaklaştığı kabul edilmektedir. Nakit ve nakit benzerlerinin gerçeğe uygun değerlerinin kısa vadeli olmaları dolayısıyla kayıtlı değerlerine yaklaştığı kabul edilmektedir. Esas faaliyetlerden alacakların kayıtlı değerinin ilgili şüpheli alacak karşılığının düşülmesinden sonra gerçeğe uygun değerlerini gösterdiği tahmin edilmektedir. Borsaya kayıtlı olmayan satılmaya hazır finansal varlıkların ise maliyetleri, varsa, değer düşüklüğü çıkarılmış değerleri gerçeğe uygun değerleri olarak kabul edilmektedir.

Finansal yükümlülükler

Esas faaliyetlerden borçlar ile diğer parasal borçların kayıtlı değerlerinin gerçeğe uygun değerlerine yakın olduğu tahmin edilmektedir.

Yapı Kredi Sigorta A.Ş.

1 Ocak - 30 Haziran 2012 ara hesap dönemine ait konsolide finansal tablolara ilişkin açıklayıcı dipnotlar

(Para birimi aksi belirtilmedikçe Türk Lirası ("TL") olarak gösterilmiştir.)

4. Sigorta ve finansal riskin yönetimi (devamı)

Sermaye yönetimi

Şirket'in sermayeyi yönetirken amaçları:

- Hazine Müsteşarlığı'nın gerekli gördüğü sermaye yeterliliği şartlarını yerine getirmek,
- Şirket'in işletmelerin devamlılığı ilkesi çerçevesinde varlığını sürdürmek ve faaliyetlerin devamını sağlayabilmek,
- Sigorta sözleşmelerini risk ile orantılı olarak fiyatlandırarak sermayedarlarına getiri sağlamaktır.

Grup, Sigorta ve Reasürans ile Emeklilik Şirketlerinin Sermaye Yeterliliklerinin Ölçülmesine ve Değerlendirilmesine İlişkin Yönetmelik Madde 10'a göre Haziran ve Aralık dönemlerinde olmak üzere yılda iki defa asgari gerekli özsermaye hesaplamaktadır. Ana Şirket ile Bağlı Ortaklık'ın 30 Haziran 2012 tarihi itibarıyla sermaye yeterliliğinin ölçülmesine ilişkin yönetmelik çerçevesinde hesaplanmış olduğu asgari gerekli özsermaye sırasıyla 275.281.816 ile 56.562.333'dir. (31 Aralık 2011: 245.298.078 TL ile 54.458.633 TL).

5. Bölüm bilgileri

Grup'un "Faaliyetlere ilişkin karar almaya yetkili mercii"ye yaptığı faaliyet raporlamasına ilişkin bilgiler "TFRS 8 - Faaliyet Bölümleri" standardı kapsamında bu bölümde açıklanmıştır.

Raporlanacak alt faaliyet bölümlerinin belirlenmesinde üst yönetime verilen raporların yanı sıra, "TFRS 8 - Faaliyet Bölümleri" standardı kapsamında yer alan sayısal alt sınırlar da dikkate alınmış ve prim üretimi ve teknik karlılığına göre toplam tutarın %10'undan fazlasını teşkil eden bölümler ayrı bir faaliyet bölümü olarak değerlendirilmiştir. Grup'un poliçe dağıtım kanalları, direkt satışları ve acente paylı satışlarından oluşmakta olup, toplam prim üretiminin %10'unu aşan büyük bir sigortalıya satışı bulunmamaktadır. Grup faaliyetlerini Türkiye'de sürdürmektedir. Grup'un ana gelir kalemi poliçeler üzerinden alınan prim tutarıdır.

Grup yönetiminin belirlediği faaliyet bölümleri 30 Haziran 2012 ve 2011 tarihleri itibarıyla aşağıdaki gibidir:

Sağlık dışı sigortalar

Sağlık dışı veya elementer sigortalar Grup'un sağlık branşı dışında faaliyette bulunduğu ağırlıklı olarak Kara Araçları (Kasko), Kara araçları sorumluluk (Trafik), Yangın, Nakliyat, Mühendislik ve diğer branşlardaki üretimden oluşmaktadır. Sağlık dışı branşlardaki üretim ağırlıklı olarak acente broker ve banka kanalı ile yapılmakta olup genellikle Türkiye sınırları içindeki risklerin sigortası olarak düzenlenmektedir. Özellikle yangın, kasko ve trafik branşında poliçeler yıllık olarak düzenlenmektedir. Yüksek risk konsantrasyonuna sahip ürünler için yurt içi ve yurt dışı reasürans şirketlerine gerekli devirler ise poliçe ile eş zamanlı düzenlenen ihtiyari reasürans sözleşmeleri ile yapılmaktadır.

Sağlık sigortası

Sağlık Sigortası, sigortalıların sigorta süresi içinde hastalanmaları ve/veya herhangi bir kaza sonucu yaralanmaları halinde tedavileri için gerekli masrafları ile varsa gündelik tazminatları, bu genel

Yapı Kredi Sigorta A.Ş.

1 Ocak - 30 Haziran 2012 ara hesap dönemine ait konsolide finansal tablolara ilişkin açıklayıcı dipnotlar

(Para birimi aksi belirtilmedikçe Türk Lirası ("TL") olarak gösterilmiştir.)

şartlarla varsa özel şartlar çerçevesinde, poliçede yazılı meblağlara kadar temin eder. Sigortanın coğrafi sınırları poliçede belirtilir.

Yapı Kredi Sigorta A.Ş.

1 Ocak - 30 Haziran 2012 ara hesap dönemine ait konsolide finansal tablolara ilişkin açıklayıcı dipnotlar

(Para birimi aksi belirtilmedikçe Türk Lirası ("TL") olarak gösterilmiştir.)

5. Bölüm bilgileri (devamı)

Hayat Sigortaları

Sigortacı, bu sigorta ile bir kimsenin belirli bir süre içinde veya sözleşmede belirtilen şart ve haller içinde ölümü veya o kimsenin sözleşmede belirtilen belli bir süreden fazla yaşaması ihtimalini ya da her iki ihtimali beraber sigorta edebilir.

Bireysel Emeklilik Tasarruf ve Yatırım Sistemi

Bireylerin, emekliliğe yönelik tasarruflarının yatırıma yönlendirilmesi ile emeklilik döneminde ek bir gelir sağlanarak refah düzeylerinin yükseltilmesini teminen, gönüllü katılıma ve belirlenmiş katkı esasına dayalı olan bireysel tasarruf sistemidir.

Grup "Faaliyetlere ilişkin karar almaya yetkili mercii"ye sunduğu bölüm raporlarını da "Sigorta ve Reasürans Şirketleri ile Emeklilik Şirketlerinin Finansal Raporlamaları Hakkında Yönetmelik" doğrultusunda, söz konusu yönetmelik ve TMSK tarafından açıklanan TMS ve TFRS ile Hazine Müsteşarlığı tarafından muhasebe ve finansal raporlama esaslarına ilişkin yayımlanan diğer yönetmelik, açıklama ve genelgeler çerçevesinde takip etmektedir.

Grup varlıklarını bölümlere ayırmamakta olup bir bütün olarak ele almaktadır.

Yapı Kredi Sigorta A.Ş.

1 Ocak - 30 Haziran 2012 ara hesap dönemine ait konsolide finansal tablolara ilişkin açıklayıcı dipnotlar (Para birimi aksi belirtilmedikçe Türk Lirası ("TL") olarak gösterilmiştir.)

5. Bölüm bilgileri (devamı)

30 Haziran 2012 tarihinde sona eren ara döneme ait bölüm sonuçları:

	Sağlık	Sağlık Dışı	Hayat	Emeklilik	Dağıtılmayan	Bölümlerarası Düzeltme	Toplam
TEKNİK GELİR	226.842.630	194.831.762	94.666.065	-	-	(1.362.549)	514.977.908
1- Kazanılmış Primler (Reasürör Payı Düşülmüş Olarak)	224.040.345	176.380.948	91.467.092	-	-	(1.362.549)	490.525.836
1.1- Yazılan Primler (Reasürör payı Düşülmüş Olarak)	233.545.718	210.030.853	95.715.885	-	-	(82.746)	539.209.710
1.2- Kazanılmamış Primler Karşılığında Değişim	(9.505.373)	(31.358.953)	(4.248.793)	-	-	(1.279.803)	(46.392.922)
1.3 - Devam Eden Riskler Karşılığı	-	(2.290.952)	-	-	-	-	(2.290.952)
2- Hayat Branşı Yatırım Geliri	-	-	2.633.586	-	-	-	2.633.586
3- Diğer Teknik Gelirler (Reasürör Payı Düşülmüş Olarak)	2.802.285	18.450.814	565.387	-	-	-	21.818.486
TEKNİK GİDER	(200.667.849)	(184.016.800)	(61.860.170)	-	-	-	(446.544.819)
1- Gerçekleşen Hasarlar (Reasürör Payı Düşülmüş Olarak)	(177.795.941)	(129.266.008)	(77.177.960)	-	-	-	(384.239.909)
1.1- Ödenen Tazminatlar (Reasürör Payı Düşülmüş Olarak)	(175.992.033)	(112.867.034)	(75.464.456)	-	-	-	(364.323.523)
1.2- Muallak Tazminatlar Karşılığında Değişim (Reasürör Payı ve Devreden Kısım Düşülmüş Olarak) (+/-)	(1.803.908)	(16.398.974)	(1.713.504)	-	-	-	(19.916.386)
2- İkramiye ve İndirimler Karşılığında Değişim	(1.687.610)	-	263.749	-	-	-	(1.423.861)
3- Hayat Matematik Karşılığında Değişim	-	-	36.017.453	-	-	-	36.017.453
4- Diğer Teknik Giderler	(21.184.298)	(54.750.792)	(20.963.412)	-	-	-	(96.898.502)
Emeklilik Teknik Gelir	-	-	-	44.606.643	-	-	44.606.643
Emeklilik Teknik Gider	-	-	-	(14.146.822)	-	-	(14.146.822)
	26.174.781	10.814.962	32.805.895	30.459.821	-	(1.362.549)	98.892.910
Mali gelir	-	-	15.015.871	-	62.454.396	(36.587.016)	40.883.251
Personel giderleri	-	-	(25.695.174)	-	(37.934.994)	1.362.549	(62.267.619)
Genel giderler	-	-	-	10.241	(26.665.907)	693.354	(25.962.312)
Amortisman gideri	-	-	-	-	(4.157.015)	-	(4.157.015)
Karşılık giderleri. net	-	-	-	-	(1.227.003)	-	(1.227.003)
Vergi	-	-	-	-	(12.282.528)	-	(12.282.528)
Mali Gider	-	-	-	-	(5.683.611)	-	(5.683.611)
Diğer	-	-	-	-	5.604.293	-	5.604.293
Net Dönem Karı/ (Zararı)	26.174.781	10.814.962	22.126.592	30.470.062	(19.892.369)	(35.893.662)	33.800.366

Yapı Kredi Sigorta A.Ş.

1 Ocak - 30 Haziran 2012 ara hesap dönemine ait konsolide finansal tablolara ilişkin açıklayıcı dipnotlar (Para birimi aksi belirtilmedikçe Türk Lirası ("TL") olarak gösterilmiştir.)

5. Bölüm bilgileri (devamı)

30 Haziran 2011 tarihi itibarıyla sona eren ara döneme ait bölüm sonuçları:

	Sağlık	Sağlık Dışı	Hayat	Emeklilik	Dağıtılmayan	Bölümlerarası Düzeltme	Toplam
TEKNİK GELİR	178.998.416	157.707.545	105.325.137	-	-	(1.333.658)	440.697.440
1- Kazanılmış Primler (Reasürör Payı Düşülmüş Olarak)	177.786.386	143.333.440	67.004.332	-	-	(1.333.658)	386.790.500
1.1- Yazılan Primler (Reasürör payı Düşülmüş Olarak)	176.819.391	164.080.853	70.054.710	-	-	(11.861)	410.943.093
1.2- Kazanılmamış Primler Karşılığında Değişim	966.995	(18.924.656)	(3.050.378)	-	-	(1.321.797)	(22.329.836)
1.3 - Devam Eden Riskler Karşılığı	-	(1.822.757)	-	-	-	-	(1.822.757)
2- Hayat Branşı Yatırım Geliri	-	-	32.586.261	-	-	-	32.586.261
3- Diğer Teknik Gelirler (Reasürör Payı Düşülmüş Olarak)	1.212.030	14.374.105	5.734.544	-	-	-	21.320.679
TEKNİK GİDER	(164.875.221)	(139.102.912)	(83.499.674)	-	-	-	(387.477.807)
1- Gerçekleşen Hasarlar (Reasürör Payı Düşülmüş Olarak)	(151.814.357)	(97.957.562)	(57.035.621)	-	-	-	(306.807.540)
1.1- Ödenen Tazminatlar (Reasürör Payı Düşülmüş Olarak)	(151.064.876)	(95.303.394)	(55.343.177)	-	-	-	(301.711.447)
1.2- Muallak Tazminatlar Karşılığında Değişim (Reasürör Payı ve Devreden Kısım Düşülmüş Olarak) (+/-)	(749.481)	(2.654.168)	(1.692.444)	-	-	-	(5.096.093)
2- İkramiye ve İndirimler Karşılığında Değişim	(99.696)	-	527.949	-	-	-	428.253
3- Hayat Matematik Karşılığında Değişim	-	-	(14.465.636)	-	-	-	(14.465.636)
4- Diğer Teknik Giderler	(12.961.168)	(41.145.350)	(12.526.366)	-	-	-	(66.632.884)
Emeklilik Teknik Gelir	-	-	-	36.985.127	-	-	36.985.127
Emeklilik Teknik Gider	-	-	-	(12.883.484)	-	-	(12.883.484)
	14.123.195	18.604.633	21.825.463	24.101.643	-	(1.333.658)	77.321.276
Mali gelir	-	-	9.139.810	-	50.403.808	(20.613.014)	38.930.604
Personel giderleri	-	-	(22.473.354)	-	(32.940.956)	1.333.658	(54.080.652)
Genel giderler	-	-	-	25.297	(19.907.752)	647.664	(19.234.791)
Amortisman gideri	-	-	-	-	(3.965.140)	-	(3.965.140)
Karşılıklı giderleri. net	-	-	-	-	924.692	-	924.692
Vergi	-	-	-	-	(6.821.511)	-	(6.821.511)
Mali Gider	-	-	-	-	(2.884.787)	-	(2.884.787)
Diğer	-	-	-	-	1.171.798	-	1.171.798
Net Dönem Karı/ (Zararı)	14.123.195	18.604.633	8.491.919	24.126.940	(14.019.848)	(19.965.350)	31.361.489

Yapı Kredi Sigorta A.Ş.

1 Ocak - 30 Haziran 2012 ara hesap dönemine ait konsolide finansal tablolara ilişkin açıklayıcı dipnotlar

(Para birimi aksi belirtilmedikçe Türk Lirası ("TL") olarak gösterilmiştir.)

6. Maddi duran varlıklar

6.1 Dönemin tüm amortisman giderleri ile itfa ve tükenme payları: 4.157.015 TL, (1 Nisan - 30 Haziran 2012: 2.176.196 TL), (30 Haziran 2011: 3.965.140 TL) (1 Nisan - 30 Haziran 2011: 2.838.269 TL).

6.1.1 Amortisman giderleri 1.676.198 TL (1 Nisan - 30 Haziran 2012: 883.070 TL), (30 Haziran 2011: 1.210.245 TL), (1 Nisan - 30 Haziran 2011: 593.097 TL).

6.1.2 İtfa ve tükenme payları 2.480.817 TL (1 Nisan - 30 Haziran 2012: 1.293.126 TL), (30 Haziran 2011: 2.754.895 TL), (1 Nisan - 30 Haziran 2011: 2.245.172 TL).

6.2 Amortisman hesaplama yöntemleri ile bu yöntemlerde yapılan değişikliklerin dönemin amortisman giderlerinde meydana getirdiği artış (+) veya azalış (-): Yoktur. (1 Nisan – 30 Haziran 2012: Yoktur.), (30 Haziran 2011: 1.081.430 TL), (1 Nisan - 30 Haziran 2011: 1.081.430 TL).

6.3 Cari dönemde duran varlık hareketleri:

6.3.1 Satın alınan, imal veya inşa edilen maddi duran varlıkların maliyeti: 2.293.811 TL (1 Nisan - 30 Haziran 2012: 131.391 TL), (30 Haziran 2011: 729.674 TL), (1 Nisan - 30 Haziran 2011: 621.860 TL).

6.3.2 Satılan veya hurdaya ayrılan maddi duran varlık maliyeti: 6.312.910 TL (1 Nisan -30 Haziran 2012: 1.841.073 TL), (30 Haziran 2011: 4.799.810 TL), (1 Nisan - 30 Haziran 2011: 4.700.568 TL).

6.3.3 Cari dönemde ortaya çıkan değerlendirme artışları:

6.3.3.1 Varlık maliyetlerinde (+): Yoktur (1 Nisan - 30 Haziran 2012: Yoktur), (30 Haziran 2011: Yoktur), (1 Nisan - 30 Haziran 2011: Yoktur).

6.3.3.2 Birikmiş amortismanlarda (-): Yoktur (1 Nisan - 30 Haziran 2012: Yoktur), (30 Haziran 2011: Yoktur), (1 Nisan - 30 Haziran 2011: Yoktur).

6.3.4 Yapılmakta olan yatırımların niteliği, toplam tutarı, başlangıç ve bitiş tarihi ve tamamlama derecesi (*):82.334 TL (1 Nisan - 30 Haziran 2012: (374.331) TL), (30 Haziran 2011: 89.455TL), (1 Nisan - 30 Haziran 2011: 89.455 TL).

(*) 2011 yılından sarkan "bir"; 2012'de başlayıp bitmesi planlanan "iki" adet bilgi işlem otomasyon projesine ilişkin olup maddi olmayan varlıklara ilişkin avanslar altında takip edilmektedir.

Maddi duran varlık hareket tablosu:

	1 Ocak 2012	İlaveler	Transferler	Çıkışlar	30 Haziran 2012
Maliyet:					
Demirbaş ve tesisatlar	22.026.319	972.960	-	(1.787.545)	21.211.734
Diğer maddi varlıklar	19.048.290	688.598	(1.140.931)	(153.387)	18.442.570
Kullanım amaçlı gayrimenkuller	20.192.689	150.549	-	-	20.343.238
Makine ve teçhizatlar	8.649.424	458.104	1.140.931	(4.329.878)	5.918.581
Motorlu taşıtlar	8.161	-	-	-	8.161
Toplam maliyet	69.924.883	2.270.211	-	(6.270.810)	65.924.284
Birikmiş amortisman:					
Demirbaş ve tesisatlar	(17.679.851)	(827.621)	-	1.762.391	(16.745.081)
Diğer maddi varlıklar	(16.288.003)	(195.995)	-	143.978	(16.340.020)
Kullanım amaçlı gayrimenkuller	(4.372.892)	(206.279)	-	-	(4.579.171)
Makine ve teçhizatlar	(7.260.863)	(406.281)	-	4.329.878	(3.337.266)
Motorlu taşıtlar	(8.161)	-	-	-	(8.161)
Toplam birikmiş amortisman	(45.609.770)	(1.636.176)	-	6.236.247	(41.009.699)
Net kayıtlı değer	24.315.113				24.914.585

Yapı Kredi Sigorta A.Ş.

1 Ocak - 30 Haziran 2012 ara hesap dönemine ait konsolide finansal tablolara ilişkin açıklayıcı dipnotlar

(Para birimi aksi belirtilmedikçe Türk Lirası ("TL") olarak gösterilmiştir.)

6.3 Cari dönemde duran varlık hareketleri:(Devamı)

	1 Ocak 2011	İlaveler	Transferler	Çıkışlar	30 Haziran 2011
Maliyet:					
Demirbaş ve tesisatlar	19.624.441	488.773	-	(234.513)	19.878.701
Diğer maddi varlıklar	17.113.025	117.238	-	(5.771)	17.224.492
Makine ve teçhizatlar	8.240.293	33.393	-	-	8.273.686
Kullanım amaçlı gayrimenkuller	22.225.745	90.270	-	(2.379.160)	19.936.855
Motorlu taşıtlar	177.013	-	-	-	177.013
Toplam maliyet	67.380.517	729.674	-	(2.619.444)	65.490.747
Birikmiş amortisman:					
Demirbaş ve tesisatlar	(16.791.615)	(505.952)	-	234.513	(17.063.054)
Diğer maddi varlıklar	(16.028.015)	(109.695)	-	5.771	(16.131.939)
Makine ve teçhizatlar	(6.638.293)	(335.724)	-	-	(6.974.017)
Kullanım amaçlı gayrimenkuller	(4.630.429)	(203.241)	-	665.222	(4.168.448)
Motorlu taşıtlar	(85.805)	(16.884)	-	-	(102.689)
Toplam birikmiş amortisman	(44.174.157)	(1.171.496)	-	905.506	(44.440.147)
Net kayıtlı değer	23.206.359				21.050.600

31 Aralık 2010 tarihi itibarıyla net defter değeri 2.794.074 TL olan Ege Bölge Binası 6 Eylül 2011 tarihinde 10.500.000 TL'ye satılmıştır. TMS uyarınca hesaplanıp gelir tablosunda yatırım gelirleri içinde muhasebeleştirilen 7.705.927 TL satış karının, Vergi Usul Kanunu'na göre hesaplanmış 6.824.060 TL tutarındaki kısmının %75'ine denk gelen 5.118.045 TL Kurumlar Vergisi Kanunu'nun 5/1-e maddesi uyarınca vergiden istisna edilmiş olup, özsermaye altında "Dağıtıma Konu Olmayan Dönem Karı" olarak sınıflandırılmış olup, 2012 itibarıyla "Diğer Sermaye Yedekleri" hesabına alınmıştır. (31 Aralık 2011 – 15 no'lu dipnot).

Grup ilgili binanın muhtelif katlarında kiracı olarak ikametini devam ettirmektedir.

Maddi duran varlıkların gerçeğe uygun değerlerinin, enflasyona göre düzeltilmiş maliyet değerlerinden düşük olduğu durumlarda söz konusu farklar için değer düşüş karşılığı ayrılmıştır. Grup kullanım amaçlı gayrimenkulleri için 30 Haziran 2012 tarihi itibarıyla 227.336 TL tutarında değer düşüş karşılığı ayrılmıştır (31 Aralık 2011: 227.336 TL).

Kullanım amaçlı gayrimenkuller üzerinde 1.022.310 TL (31 Aralık 2011: 1.022.310 TL) tutarında ipotek bulunmaktadır (43 no'lu dipnot).

Grup'un finansal kiralama işlemlerinde kiracı olarak edindiği maddi duran varlıklar aşağıdaki gibidir:

	30 Haziran 2012	31 Aralık 2011
Maliyet - aktifleştirilmiş finansal kiralama sözleşmeleri	2.981.902	4.137.741
Birikmiş amortisman	(2.975.589)	(4.130.755)
Net kayıtlı değer		

Yapı Kredi Sigorta A.Ş.

1 Ocak - 30 Haziran 2012 ara hesap dönemine ait konsolide finansal tablolara ilişkin açıklayıcı dipnotlar

(Para birimi aksi belirtilmedikçe Türk Lirası ("TL") olarak gösterilmiştir.)

7. Yatırım amaçlı gayrimenkuller

	1 Ocak 2012	İlaveler	Değer Düşüklüğü	Çıkışlar	30 Haziran 2012
Maliyet:					
Binalar	3.517.457	23.600	-	(42.100)	3.498.957
	3.517.457	23.600	-	(42.100)	3.498.957
Birikmiş amortisman:					
Binalar	(971.578)	(40.022)	-	1.077	(1.010.523)
	(971.578)	(40.022)	-	1.077	(1.010.523)
Net defter değeri	2.545.879				2.488.434
	1 Ocak 2011	İlaveler	Değer Düşüklüğü	Çıkışlar	30 Haziran 2011
Maliyet:					
Binalar	5.783.494	-	(3.510)	(2.180.366)	3.599.618
	5.783.494	-	(3.510)	(2.180.366)	3.599.618
Birikmiş amortisman:					
Binalar	(1.997.933)	(38.749)	-	1.100.229	(936.453)
	(1.997.933)	(38.749)	-	1.100.229	(936.453)
Net defter değeri	3.785.561				2.663.165

Grup'un elinde bulundurduğu yatırım amaçlı gayrimenkullerin gerçeğe uygun değerleri, lisanslı gayrimenkul değerlendirme şirketlerince hazırlanan ekspertiz raporları çerçevesinde belirlenmektedir. Yatırım amaçlı gayrimenkullerin gerçeğe uygun değerlerinin, enflasyona göre düzeltilmiş maliyet değerlerinden düşük olduğu durumlarda söz konusu farklar için değer düşüş karşılığı ayrılmıştır. Grup 30 Haziran 2012 tarihi itibarıyla yatırım amaçlı gayrimenkulleri için 15.436 TL değer düşüklüğü karşılığı ayırmıştır (31 Aralık 2011: 15.436 TL). Grup'un yatırım amaçlı gayrimenkullerinin değeri Gayrimenkul Değerleme şirketleri tarafından 2010 ve 2011 yıllarında yapılan değerlendirme sonucunda 8.259.600 TL olarak belirlenmiştir. (31 Aralık 2011: 8.244.100 TL)

Grup'un bu taşınmazlardan elde ettiği aylık kira geliri 16.546 TL'dir (1 Ocak - 30 Haziran 2011: 13.835 TL).

Yatırım amaçlı gayrimenkuller üzerinde maliyet değeri üzerinden 1.703.850 TL (31 Aralık 2011: 1.703.850 TL) tutarında ipotek bulunmaktadır (43 no'lu dipnot).

Yapı Kredi Sigorta A.Ş.

1 Ocak - 30 Haziran 2012 ara hesap dönemine ait konsolide finansal tablolara ilişkin açıklayıcı dipnotlar

(Para birimi aksi belirtilmedikçe Türk Lirası ("TL") olarak gösterilmiştir.)

8. Maddi olmayan duran varlıklar

	1 Ocak 2012	İlaveler	Transfer	Çıkışlar	30 Haziran 2012
Maliyet:					
Haklar	5.302.857	647.8	28	(934)	5.298.
Diğer maddi olmayan varlıklar (*)	20.033.011	2.332.549	13		22.502.0
Maddi olmayan varlıklara ilişkin avanslar	468.910	32.334	(418)		
	25.804.778	3.012.746		(934)	27.882.9
Birikmiş amortisman:					
Haklar	(3.554.986)	(638.606)		91	(3.277.5)
Diğer maddi olmayan varlıklar	(7.561.563)	(1.842.211)			(9.403.7)
	(11.116.549)	(2.480.817)		91	(12.681.33)
Net defter değeri	14.688.229				15.201.6
			1 Ocak 2011	İlaveler	30 Haziran 2011
Maliyet:					
Haklar			4.011.077	46	4.479.
Diğer maddi olmayan varlıklar (*)			12.733.628	1.904.	14.637.8
Maddi olmayan varlıklara ilişkin avanslar			89.455		
			16.834.160	2.372.	19.206.8
Birikmiş amortisman:					
Haklar			(2.466.748)	(523)	(2.990.5)
Diğer maddi olmayan varlıklar			(3.661.798)	(2.231.1)	(5.892.907)
			(6.128.546)	(2.754.895)	(8.883.441)
Net defter değeri			10.705.614		10.323.379

(*) Diğer maddi olmayan duran varlıklar, bilgisayar yazılımları ve lisanslarından oluşmaktadır.

9. İştiraklerdeki yatırımlar

Grup'un, özsermaye muhasebesi yöntemine göre kayıtlarına yansıttığı iştiraki bulunmamaktadır (31 Aralık 2011: Yoktur).

10. Reasürans varlıkları

	30 Haziran 2012	31 Aralık 2011
Muallak hasar ve tazminat karşılığı reasürör payı (*) (17 no'lu dipnot)	89.652.413	124.004.727
Kazanılmamış primler karşılığı reasürör payı (17 no'lu dipnot)	137.854.641	124.750.178
Reasürör şirketleri cari hesabı - net borçlar	(60.809.953)	(41.497.541)

Yapı Kredi Sigorta A.Ş.

1 Ocak - 30 Haziran 2012 ara hesap dönemine ait konsolide finansal tablolara ilişkin açıklayıcı dipnotlar (Para birimi aksi belirtilmedikçe Türk Lirası ("TL") olarak gösterilmiştir.)

10. Reasürans varlıkları (devamı)

	1 Ocak- 30 Haziran 2012	1 Nisan- 30 Haziran 2012	1 Ocak- 30 Haziran 2011	1 Nisan- 30 Haziran 2011
Reasürans Gelirleri/(Giderleri)				
Reasürörlere devredilen primler	(134.771.048)	(70.181.246)	(113.620.558)	(55.846.932)
Kazanılmamış primler karşılığı değişiminde reasürör payı	11.882.185	5.856.838	36.169.175	7.886.420
Ödenen hasarlarda reasürör payı	43.740.814	25.548.822	34.442.363	21.461.796
Muallak hasar ve tazminat karşılığı değişiminde reasürör payı	(34.352.313)	5.639.762	22.304.432	(1.463.031)
Reasürörlerden alınan komisyonlar (brüt)	24.974.739	13.434.287	22.179.412	12.634.186
Reasürörlerden alınan komisyonların ertelenmesi	(4.363.350)	(2.477.736)	(4.672.498)	(1.049.519)

Reasürans sözleşmeleri ile ilgili detaylı açıklamalar 2.14 no'lu dipnotta yapılmıştır.

11. Finansal varlıklar

11.1 Kuruluşun faaliyetlerine uygun, sunulan kalemlerin alt sınıflamaları:

30 Haziran 2012									
Riskli sigortalılara ait portföy				Grup Portföyü					
Bloke olmayan			Toplam	Bloke olmayan		Toplam	Toplam		
Bloke	Bloke olmayan	Toplam	Bloke	Bloke olmayan	Toplam	Toplam			
Satılmaya hazır finansal varlıklar									
Türk Lirası devlet tahvilleri	95.026.749	11.642.828	106.669.577	184.646.315	174.520.198	359.166.513	465.836.090		
Özel Sektör tahvil	-	15.560.905	15.560.905	-	13.586.064	13.586.064	29.146.969		
Eurobond ve yabancı para devlet tahvilleri	262.008.691	-	262.008.691	-	-	-	262.008.691		
Hisse senetleri (*)	-	-	-	-	155.194	155.194	155.194		
357.035.440			27.203.733	384.239.173	188.261.456	372.907.771	757.146.944		
Alım satım amaçlı finansal varlıklar									
Türk Lirası devlet tahvilleri	4.904.035	57.577	4.961.612	-	10.085.032	10.085.032	15.046.644		
Yatırım fonları	41.267.010	-	41.267.010	-	1.908.200	1.908.200	43.175.210		
Forward Sözleşmeleri	-	-	-	-	399.296	399.296	399.296		
46.171.045			57.577	46.228.622	-	12.392.528	58.621.150		
Toplam			403.206.485	27.261.310	430.467.795	184.646.315	200.653.984	385.300.299	815.768.094

31 Aralık 2011									
Riskli sigortalılara ait portföy				Grup Portföyü					
Bloke olmayan			Toplam	Bloke olmayan		Toplam	Toplam		
Bloke	Bloke olmayan	Toplam	Bloke	Bloke olmayan	Toplam	Toplam			
Satılmaya hazır finansal varlıklar									
Türk Lirası devlet tahvilleri	99.517.675	10.306.675	109.824.350	178.074.242	220.755.571	398.829.813	508.654.163		
Özel Sektör tahvil	-	1.280.041	1.280.041	-	958.400	958.400	2.238.441		
Eurobond ve yabancı para devlet tahvilleri	262.269.184	-	262.269.184	-	-	-	262.269.184		
Hisse senetleri (*)	-	-	-	-	160.634	160.634	160.634		
361.786.859			11.586.716	373.373.575	178.074.242	221.874.605	399.948.847	773.322.422	
Alım satım amaçlı finansal varlıklar									
Türk Lirası devlet tahvilleri	17.939.157	-	17.939.157	6.002.977	5.357.257	11.360.234	29.299.391		
Yatırım fonları	39.204.766	-	39.204.766	-	1.773.100	1.773.100	40.977.866		
57.143.923			-	57.143.923	6.002.977	7.130.357	13.133.334	70.277.257	
Toplam			418.930.782	11.586.716	430.517.498	184.077.219	229.004.962	413.082.181	843.599.679

(*) Borsaya kote olan hisse senedi yoktur (31 Aralık 2011: 240.414 TL)

Yapı Kredi Sigorta A.Ş.

1 Ocak - 30 Haziran 2012 ara hesap dönemine ait konsolide finansal tablolara ilişkin açıklayıcı dipnotlar

(Para birimi aksi belirtilmedikçe Türk Lirası ("TL") olarak gösterilmiştir.)

11. Finansal varlıklar (devamı)

Yukarıda belirtilen finansal varlıklara ek olarak 30 Haziran 2012 tarihi itibarıyla riskli hayat poliçesi sahiplerine ait finansal yatırımlar içerisinde reeskont tutarı dahil 22.409.857 TL (31 Aralık 2011: 59.501.732 TL) ile kayıtlı vadeli mevduat hesabı bulunmakta olup söz konusu tutarın tamamı (31 Aralık 2011: Tamamı) blokedir ve toplam riskli sigortalılara ait portföy tutarı 452.877.652 TL'dir. (31 Aralık 2011: 490.019.230 TL) Riskli hayat poliçesi sahiplerine ait TL, ABD Doları ve EURO vadeli mevduatın ağırlıklı faiz oranları sırasıyla %11,58, %4,02 ve %3,99 (31 Aralık 2011: %11,27, ABD Doları %4,81 ve EURO %4,50) olup ortalama vadeleri 3 aydan kısadır.

Satılmaya hazır finansal varlıklar portföyünde bulunan tahvillerin faiz oranları %7,05 ile %12,27 (31 Aralık 2011: %7,05 ile %19,46) arasında değişmektedir. Eurobondların faiz oranları %3,62 ile %11,56 (31 Aralık 2011: %3,62 ile %11,56) arasında değişmektedir. Alım satım amaçlı finansal varlıklar portföyünde bulunan tahvillerin faiz oranları %3,38 ile %8,78 (31 Aralık 2011: %3,38 ile %10,39) arasında değişmektedir.

	30 Haziran 2012	31 Aralık 2011
Kredi ve alacaklar (12 no'lu dipnot)	3.083.428.661	2.620.580.441
Toplam	3.083.428.661	2.620.580.441

Grup'un yabancı para satılmaya hazır finansal varlığı bulunmamaktadır (31 Aralık 2011: Yoktur).

11.2 Yıl içinde ihraç edilen hisse senedi dışındaki menkul kıymetler: Yoktur (31 Aralık 2011: Yoktur).

11.3 Yıl içinde itfa edilen borçlanmayı temsil eden menkul kıymetler: Yoktur (31 Aralık 2011: Yoktur).

11.4 Bilançoda maliyet bedeli üzerinden gösterilmiş menkul kıymetlerin ve finansal duran varlıkların borsa rayiçlerine göre, borsa rayiçleri üzerinden gösterilmiş menkul kıymetlerin ve finansal duran varlıkların maliyet bedellerine göre değerlerini gösteren bilgi:

<i>Menkul kıymetler</i>	30 Haziran 2012		31 Aralık 2011	
	Maliyet değeri	Kayıtlı değer (Gerçeğe uygun değer)	Maliyet değeri	Kayıtlı değer (Gerçeğe uygun değer)
Eurobond ve yabancı para devlet tahvilleri	243.465.171	262.008.691	200.501.350	262.269.184
Devlet tahvilleri	456.202.858	480.882.734	517.986.021	537.953.554
Yatırım fonları	40.977.866	43.175.210	41.224.178	40.977.866
Özel sektör tahvili	28.166.545	29.146.969	2.215.141	2.238.441
Hisse senetleri	133.665	155.194	139.0	160.6
	768.946.105	815.368.798	762.065.785	843.599.679

Yapı Kredi Sigorta A.Ş.

1 Ocak - 30 Haziran 2012 ara hesap dönemine ait konsolide finansal tablolara ilişkin açıklayıcı dipnotlar

(Para birimi aksi belirtilmedikçe Türk Lirası ("TL") olarak gösterilmiştir.)

11. Finansal varlıklar (devamı)

11.5 Menkul kıymetler ve bağlı menkul kıymetler grubu içinde yer alıp işletmenin ortakları, iştirakleri ve bağlı ortaklıklar tarafından çıkarılmış bulunan menkul kıymet tutarları ve bunları çıkaran ortaklıklar: Grup 30 Haziran 2012 tarihi itibarıyla Riski sigortalılara ait portföyünde 15.560.905 TL ve Grup portföyünde 10.299.414 TL olmak üzere toplam 25.860.319 TL tutarında Yapı Kredi Bankası A.Ş. tarafından çıkartılmış özel sektör tahvili bulundurmaktadır. (31 Aralık 2011: Grup portföyünde 958.400 TL). Ayrıca, 31 Aralık 2011 tarihi itibarıyla Grup'un Riski sigortalılara ait portföyünde Koç Tüketici Finansmanı A.Ş. tarafından çıkartılmış 1.280.041 TL tutarında özel sektör tahvili bulunmaktadır.

11.6 Finansal varlıklarda son üç yılda meydana gelen değer artışları: Yoktur (31 Aralık 2011: Yoktur).

11.7 - 11.9 Finansal varlıklara ilişkin diğer açıklamalar

Satılmaya hazır finansal varlıklardan cari dönem içinde elde edilen faiz geliri ve gerçekleşen gerçeğe uygun değer farkları 31.120.788 TL (30 Haziran 2011: 25.775.965 TL) olup gelir tablosunda yatırım gelirleri altında muhasebeleştirilmiştir. Dönem içinde gerçekleşmeyen gerçeğe uygun değer farkları 17.411.014 TL (30 Haziran 2011: 6.137.972 TL) olup 2.056.204 TL (30 Haziran 2011: (3.539.364) TL)'lik kısmı özsermayede "Finansal varlıkların değerlendirilmesi" hesap kalemi altında, 1.191 TL (30 Haziran 2011: 1.156 TL)'lik kısmı "Azınlık payları" hesap kalemi altında, 15.354.810 TL (30 Haziran 2011: (2.598.608) TL)'si ise diğer uzun vadeli teknik karşılıklar hesap kalemi altında kayıtlara yansıtılmıştır (15 no'lu dipnot).

Alım satım amaçlı varlıklardan cari dönem içinde elde edilen faiz geliri ve gerçeğe uygun değer farkları 5.113.632 TL (30 Haziran 2011: 1.654.235 TL) olup gelir tablosunda yatırım gelirleri altında muhasebeleştirilmiştir (26 no'lu dipnot).

Finansal varlıkların kalan vadelerine göre vade analizi aşağıdaki gibidir:

	30 Haziran 2012						Toplam
	Vadesiz	0 – 3 ay	3 – 6 ay	6 ay - 1 yıl	1 – 3 yıl	3 yıldan uzun	
Türk Lirası Devlet tahvilleri			114.102.25				
		12.854.518	8	116.840.945	111.059.530	126.025.483	480.882.734
Eurobond ve yabancı para devlet tahvilleri		785.368		11.670.788	46.740.287	202.812.248	262.008.691
Hisse senetleri	155.194						155.194
Özel sektör tahvili			1.501.168	5.112.445	1.785.490	20.747.866	29.146.969
Yatırım fonları	43.175.210						43.175.210
Forward sözleşmeleri		379.305	19.991				399.296
Toplam	43.330.404	14.019.191	115.623.41	7	133.624.178	159.585.307	815.768.094

	31 Aralık 2011						Toplam
	Vadesiz	0 – 3 ay	3 – 6 ay	6 ay - 1 yıl	1 – 3 yıl	3 yıldan uzun	
Türk Lirası Devlet tahvilleri	-	114.954.726	7.734.720	117.406.383	192.731.494	105.126.231	537.953.554
Eurobond ve yabancı para devlet tahvilleri	-	-	-	827.013	27.887.777	233.554.394	262.269.184
Yatırım fonları	40.977.866	-	-	-	-	-	40.977.866
Özel sektör tahvili	-	-	2.238.441	-	-	-	2.238.441
Hisse senetleri	160.634	-	-	-	-	-	160.634
Toplam	41.138.500	114.954.726	9.973.161	118.233.396	220.619.271	338.680.625	843.599.679

Yapı Kredi Sigorta A.Ş.

1 Ocak - 30 Haziran 2012 ara hesap dönemine ait konsolide finansal tablolara ilişkin açıklayıcı dipnotlar

(Para birimi aksi belirtilmedikçe Türk Lirası ("TL") olarak gösterilmiştir.)

11. Finansal varlıklar (devamı)

11.7 - 11.9 Finansal varlıklara ilişkin diğer açıklamalar (devamı)

Yabancı para finansal varlıkların dağılımı aşağıdaki gibidir:

Finansal varlıklar (Kredi ve alacaklar hariç)

30 Haziran 2012			
Döviz Cinsi	Döviz Tutarı	Kur	Tutar TL
ABD Doları	118.574.779	1,8065	214.205.338
Euro	21.019.854	2,2742	47.803.353
			262.008.691
31 Aralık 2011			
Döviz Cinsi	Döviz Tutarı	Kur	Tutar TL
ABD Doları	112.123.550	1,8889	211.790.173
Euro	20.655.950	2,4438	50.479.011
			262.269.184

12. Krediler ve alacaklar

12.1 Alacakların, ticari müşterilerden olan alacaklar, ilgili taraflardan olan alacaklar, peşin ödemeler için (gelecek aylara, yıllara ait ödemeler) ve diğerleri biçiminde sınıflanması:

	30 Haziran 2012	31 Aralık 2011
Aracılardan alacaklar	172.018.446	132.345.807
Sigortalılardan alacaklar	117.348.032	143.688.748
Rücu alacakları	7.870.322	12.556.032
Sigortacılık faaliyetlerinden alacaklar	297.236.800	288.590.587
Esas faaliyetlerden kaynaklanan şüpheli alacaklar	70.969.303	67.677.953
Sigorta ve reasürans şirketlerinden alacaklar	4.835.074	3.813.648
Sigortalılara verilen krediler(ikrazlar)	6.591.771	7.496.603
Emeklilik faaliyetlerinden alacaklar	2.776.199.855	2.321.960.991
Esas faaliyetlerden alacaklar - brüt	3.155.832.803	2.689.539.782
Idari ve kanuni takipteki rücu karşılığı (*)	(67.683.741)	(64.030.676)
Esas faaliyetlerden kaynaklanan şüpheli alacaklar karşılığı	(2.464.836)	(2.653.511)
Aracılardan ve sigortalılardan alacaklar karşılığı (*)	(2.255.558)	(2.275.148)
Vadesi gelmiş bulunan ve henüz vadesi gelmeyen alacaklar için ayrılan şüpheli alacak karşılığı tutarları	(72.404.135)	(68.959.335)
Esas faaliyetlerden alacaklar - net	3.083.428.668	2.620.580.447

Yapı Kredi Sigorta A.Ş.

1 Ocak - 30 Haziran 2012 ara hesap dönemine ait konsolide finansal tablolara ilişkin açıklayıcı dipnotlar

(Para birimi aksi belirtilmedikçe Türk Lirası ("TL") olarak gösterilmiştir.)

12. Krediler ve alacaklar (devamı)

Rücu alacaklarının detayı aşağıdaki gibidir:

	30 Haziran 2012	31 Aralık 2011
Rücu alacakları - brüt	75.554.062	76.586.708
Rücu alacakları - reasürans payı (**)	(21.740.853)	(25.728.016)
Rücu alacakları - net	53.813.209	50.858.692
İdari ve kanuni takipteki rücu alacakları karşılığı	(67.683.741)	(64.030.676)
İdari ve kanuni takipteki rücu alacakları karşılığı - reasürans payı (**)	21.126.126	22.485.572
Rücu alacakları karşılığı - net	(46.557.615)	(41.545.104)
Toplam	7.255.594	9.313.588

(*) Bilançoda sigortacılık faaliyetlerinden alacaklar karşılığı hesabı altında yer almaktadır.

(**) Bilançoda sigortacılık faaliyetlerinden borçlar hesabı altında yer almaktadır.

12.2 İşletmenin ortaklar, iştirakler ve bağlı ortaklıklarla olan alacak - borç ilişkisi:

İlişkili taraflar ile olan işlem ve bakiyeler 45 no'lu dipnotta detay olarak açıklanmıştır.

12.3 Alacaklar için alınmış olan ipotek ve diğer teminatların toplam tutarı:

Alınan garanti ve teminatların detayı aşağıda yer almaktadır:

	30 Haziran 2012			
	ABD Doları	Euro	TL	Toplam
Alınan garanti ve teminatlar				
İpotekler	-	-	48.131.850	48.131.850
Teminat mektupları	134.63	2.340	19.761.985	19.898.963
Kamu borçlanma senetleri	-	-	889.23	889.23
Şirketlerden alınan garanti ve kefaletler	105.773	32.908	655.491	794.172
Nakit	-	-	66.875	66.875
Toplam	240.41	35.248	69.505.436	69.781.095

	31 Aralık 2011			
	ABD Doları	Euro	TL	Toplam
Alınan garanti ve teminatlar				
İpotekler	-	-	46.021.400	46.021.400
Teminat mektupları	130.674	2.514	18.642.394	18.775.582
Kamu borçlanma senetleri	-	-	857.064	857.064
Şirketlerden alınan garanti ve kefaletler	119.967	35.362	206.807	362.136
Nakit	-	-	66.875	66.875

Yapı Kredi Sigorta A.Ş.

**1 Ocak - 30 Haziran 2012 ara hesap dönemine ait konsolide
finansal tablolara ilişkin açıklayıcı dipnotlar**

(Para birimi aksi belirtilmedikçe Türk Lirası ("TL") olarak gösterilmiştir.)

Toplam	250.641	37.876	65.794.540	66.083.057
---------------	----------------	---------------	-------------------	-------------------

Yapı Kredi Sigorta A.Ş.**1 Ocak - 30 Haziran 2012 ara hesap dönemine ait konsolide finansal tablolara ilişkin açıklayıcı dipnotlar**

(Para birimi aksi belirtilmedikçe Türk Lirası ("TL") olarak gösterilmiştir.)

12. Krediler ve alacaklar (devamı)**12.4 Yabancı paralarla temsil edilen ve kur garantisi olmayan alacak ve borçlar ile aktifte mevcut yabancı paraların ayrı ayrı tutarları ve TL'ye dönüştürme kurları:**

30 Haziran 2012				
	Döviz cinsi	Döviz tutarı	Kur	Tutar TL
Krediler ve alacaklar				
Dövizli Prim Alacağı	Euro	14.175.536	2,2742	32.238.003
	ABD Doları	21.563.256	1,8065	38.954.022
	CHF	106.8	1,8889	201.888
	GBP	65.	2,8216	186.101
	JPY	297.7	0,0227	6.754
	AUD		1,8364	42
	SEK		0,2579	126
	DKK	(1.)	0,3059	(430)
				71.586.506
Dövizli Komisyon Borcu	Euro	882.8	2,2742	2.007.850
	ABD Doları	1.664.362	1,8065	3.006.670
	GBP	5	2,8216	27.578
	CHF	4	1,8889	7.794
	DKK	14.	0,3059	4.572
	JPY	101.6	0,0227	2.306
	SEK		0,2579	28
	AUD		1,8364	9
				5.056.807
31 Aralık 2011				
	Döviz cinsi	Döviz tutarı	Kur	Tutar TL
Krediler ve Alacaklar				
Dövizli Prim Alacağı	Euro	13.247.898	2,4438	32.375.213
	ABD Doları	19.298.048	1,8889	36.452.083
	CHF	218.830	2,0062	439.017
	GBP	35.659	2,9170	104.017
	JPY	390.821	0,0243	9.513
	AUD	23	1,9166	43
	CAD	70	1,8509	129
	DKK	(727)	0,32868	(239)
				69.379.776
Dövizli Komisyon Borcu	Euro	937.896	2,4438	2.292.030
	ABD Doları	1.670.481	1,8889	3.155.372
	CHF	18.786	2,0062	37.688
	GBP	2.841	2,9170	8.287
	DKK	14.947	0,32868	4.913
	JPY	33.579	0,0243	817
	AUD	5	1,9166	10
	CAD	15	1,8509	28
				5.499.145

Yapı Kredi Sigorta A.Ş.

1 Ocak - 30 Haziran 2012 ara hesap dönemine ait konsolide finansal tablolara ilişkin açıklayıcı dipnotlar

(Para birimi aksi belirtilmedikçe Türk Lirası ("TL") olarak gösterilmiştir.)

12. Krediler ve alacaklar (devamı)

12.4 Yabancı paralarla temsil edilen ve kur garantisi olmayan alacak ve borçlar ile aktifte mevcut yabancı paraların ayrı ayrı tutarları ve TL'ye dönüştürme kurları: (devamı)

Sigortalılara Krediler (İkrazlar)

Döviz Cinsi	30 Haziran 2012		
	Döviz Tutarı	Kur	Tutar TL
ABD Doları	3.075.155	1,8065	5.555.268
Euro	511.498	2,2742	1.163.250
Toplam			6.718.518

Döviz Cinsi	31 Aralık 2011		
	Döviz Tutarı	Kur	Tutar TL
ABD Doları	3.422.547	1,8889	6.464.850
Euro	489.189	2,4438	1.195.480
Toplam			7.660.330

12.5 - 12.7 Krediler ve alacaklara ilişkin diğer açıklamalar:

Sigortacılık faaliyetlerinden alacakların vade analizi aşağıdaki gibidir:

	30 Haziran 2012	31 Aralık 2011
Vadesini geçmiş	84.484.673	55.305.711
3 aya kadar	120.866.235	131.428.666
3-6 ay arası	60.350.570	66.804.042
6 ay-1 yıl arası	17.292.360	15.210.257
1 yılın üzeri	10.290.008	12.204.165
	293.283.846	280.952.841
Rücu alacakları (brüt)	75.554.062	76.586.708
Alacak reeskontu	(3.917.367)	(4.918.286)
Toplam	364.920.541	352.621.263

Aracılardan ve sigortalılardan alacaklar karşılığı hareket tablosu aşağıdaki gibidir:

	30 Haziran 2012	30 Haziran 2011
Dönem başı - 1 Ocak	2.271	1.751
Tahsilatlar		
Diğer değişim	()	(38)
Dönem sonu - 30 Haziran	2.251	1.361

Yapı Kredi Sigorta A.Ş.

1 Ocak - 30 Haziran 2012 ara hesap dönemine ait konsolide finansal tablolara ilişkin açıklayıcı dipnotlar

(Para birimi aksi belirtilmedikçe Türk Lirası ("TL") olarak gösterilmiştir.)

12. Krediler ve alacaklar (devamı)

İdari ve kanuni takipteki net rücu alacakları karşılığının hareket tablosu aşağıdaki gibidir:

	30 Haziran 2012	30 Haziran 2011
Dönem başı - 1 Ocak	41.545.104	44.968.961
Tahsilatlar	(4.073.362)	(3.053.923)
Diğer değişim	9.085.873	444.931
Dönem sonu - 30 Haziran	46.557.615	42.359.969

Esas faaliyetlerden kaynaklanan şüpheli alacaklar karşılığının hareket tablosu aşağıdaki gibidir:

	30 Haziran 2012	30 Haziran 2011
Dönem başı - 1 Ocak	2.653.511	2.559.389
Tahsilatlar	-	-
Diğer değişim	(188.675)	32.041
Dönem sonu - 30 Haziran	2.464.836	2.591.430

Vadesini geçmiş ancak karşılık ayrılmayan sigortalılardan ve acentelerden alacaklar:

	30 Haziran 2012	31 Aralık 2011
3 aya kadar	72.796.	48.706.
3-6 ay arası	9.521.	4.071.
6 ay-1 yıl arası	1.430.	1.930.
1 yıl üzeri	7	5
Toplam	84.484.	55.305.

Yukarıda belirtilen alacaklar için alınan garantiler aşağıdaki gibidir:

	30 Haziran 2012	31 Aralık 2011
İpotek	23.313.797	20.522.121
Teminat mektubu	9.856.354	9.944.669
Kamu borçlanma senedi	635.197	620.197
Toplam	33.805.348	31.086.987

13. Türev finansal araçlar

Grup tamamı kısa vadeli 5.000.000 USD ve 1.000.000 EURO nominal tutarda USD ve EURO satış/TL alış forward sözleşmelerine taraf olup, bu işlemlerin piyasa değerlemesinden kaynaklı geliri 399.296 TL alım satım amaçlı finansal varlıklar hesabına kaydedilmiştir (31 Aralık 2011: 6.000.000 USD ve 1.000.000 EURO ve gider (280.239) TL).

1 Ocak - 30 Haziran 2012 ara hesap dönemine ait konsolide finansal tablolara ilişkin açıklayıcı dipnotlar

(Para birimi aksi belirtilmedikçe Türk Lirası ("TL") olarak gösterilmiştir.)

14. Nakit ve nakit benzerleri

30 Haziran 2012 ve 31 Aralık 2011 tarihleri itibariyle konsolide nakit akım tablosuna esas teşkil eden nakit ve nakit benzerleri 2.12 no'lu dipnotta gösterilmiştir.

15. Sermaye

Sermaye

Ana ortaklık, 7 Haziran 2012 tarih ve 69/20 sayılı Yönetim Kurulu kararı ile 250.000.000 TL olan kayıtlı sermaye tavanı içerisinde, tamamı ödenmiş 80.000.000 TL'lik çıkarılmış sermayesinin, Hazine Müsteşarlığı'nın 4 Temmuz 2007 tarih ve 2007/3 sayılı genelgesi gereğince 31 Aralık 2006 tarihi itibariyle bilançoda yer alan ve yine Hazine Müsteşarlığı'nın 6 Kasım 2007 tarih ve 2007/18 sayılı genelgesi ile sermaye artırımlarında kullanılmasında sakınca olmadığı belirtilen deprem hasar karşılıklarının takip edildiği "Diğer Kar Yedekleri"nden karşılanmak ve Ana Ortaklık'ın mevcut ortaklarına bedelsiz paylar verilmek suretiyle %27,4890825 oranında, 21.991.266 TL artırılarak 101.991.266 TL'na çıkarılmasına karar vermiş olup, sermaye artırımını sebebiyle ihraç edilecek 21.991.266 TL nominal değerli payların Sermaye Piyasası Kurulu tarafından kayda alınması ve sermaye artırımının tamamlandığına ilişkin tescile mesnet belge temini için Sermaye Piyasası Kurulu'na başvuruda bulunmuştur. İlgili başvuru SPK tarafından 24 Temmuz 2012 tarih ve B.02.6.SPK.0.13.00-1864 sayılı yazı ile onaylanmış olup; Sermaye tescil işlemi, 2 Ağustos 2012 tarihli ve 8125 sayılı Ticaret Sicil Gazete'sinde yayınlanarak tamamlanmıştır.

Diğer sermaye yedekleri:

Kurumlar Vergisi Kanunu 5.1.e hükümlerine göre şirketlerin aktiflerinde yer alan taşınmazlarının satışından doğan kazançların %75'lik kısmı, en az beş tam yıl süreyle pasifte özel bir fon hesabında tutulması kaydıyla kurumlar vergisinden istisnadır. İstisna edilen kazanç beş yıl içinde sermayeye ilave dışında herhangi bir şekilde başka bir hesaba nakledilemez veya işletmeden çekilemez. Grup bu konuya ilişkin olarak Hazine Müsteşarlığı'nın yayımlanmış olduğu 22 Ekim 2008 tarih ve 2008/41 sayılı sektör duyurusunda yapılan açıklamalar doğrultusunda 31 Aralık 2010 tarihi itibariyle net defter değeri 2.794.073 TL olan Ege Bölge Binası 6 Haziran 2011 tarihinde 10.500.000 TL'ye satılmıştır. TMS 40 uyarınca hesaplanıp gelir tablosunda yatırım gelirleri içinde muhasebeleştirilen 7.705.927 TL satış karının, Vergi Usul Kanunu'na göre hesaplanmış 6.824.060 TL tutarındaki kısmının %75'ine denk gelen 5.118.045 TL Kurumlar Vergisi Kanunu'nun 5/1-e maddesi uyarınca vergiden istisna edilmiş olup, özsermaye altında "Dağıtım Konu Olmayan Dönem Karı" olarak sınıflandırılmış olup, 2012 yılı içerisinde "Diğer Sermaye Yedekleri" hesabına aktarılmıştır.

Yasal yedekler:

Kanuni defterlerdeki birikmiş karlar, aşağıda belirtilen kanuni yedeklerle ilgili hüküm haricinde dağıtılabılır. Türk Ticaret Kanunu'na göre, yasal yedekler birinci ve ikinci tertip yasal yedekler olmak üzere ikiye ayrılır. Türk Ticaret Kanunu'na göre birinci tertip yasal yedekler, şirketin ödenmiş/çıkarılmış sermayesinin %20'sine ulaşıncaya kadar, kanuni net karın %5'i olarak ayrılır. İkinci tertip yasal yedekler ise ödenmiş/çıkarılmış sermayenin %5'ini aşan dağıtılan karın %10'udur. Türk Ticaret Kanunu'na göre, yasal yedekler ödenmiş/çıkarılmış sermayenin %50'sini geçmediği sürece sadece zararları netleştirmek için kullanılabilir, bunun dışında herhangi bir şekilde kullanılması mümkün değildir.

Yasal yedeklerin dönem içindeki hareketleri aşağıdaki gibidir:

	2012	2011
Dönem başı – 1 Ocak	16.494.504	10.293.377
Kar dağıtımı esnasında ayrılan yedekler	12.059.032	6.201.127
Dönem sonu - 30 Haziran	28.553.536	16

Yapı Kredi Sigorta A.Ş.

1 Ocak - 30 Haziran 2012 ara hesap dönemine ait konsolide finansal tablolara ilişkin açıklayıcı dipnotlar

(Para birimi aksi belirtilmedikçe Türk Lirası ("TL") olarak gösterilmiştir.)

15. Sermaye (devamı)

Finansal varlıkların değerlemesi:

Satılmaya hazır finansal varlıkların gerçeğe uygun değerlerindeki değişikliklerden kaynaklanan gerçekleşmemiş kar ve zararlar özsermaye içinde "Finansal Varlıkların Değerlemesi" altında muhasebeleştirilir.

Finansal varlıkların değerlemesinin dönem içindeki hareketleri aşağıdaki gibidir:

	2012	2011
Dönem başı - 1 Ocak (vergi etkilerinden netleştirilmiş olarak)	(3.507.277)	9.485.885
İtfa olan ve satılanlar	57.993	(277.969)
İtfa olanların vergi etkisi	(11.631)	55.594
Gerçeğe uygun değer (azalışı) / artışı	6.256.276	(6.784.747)
Gerçeğe uygun değer artışlarının vergi etkisi (35 no.lu dipnot)	(1.249.027)	1.402.877
Dönem sonu - 30 Haziran	1.546.334	3.881.640

Şirket'in tamamı ödenmiş 8.000.000.000 adet (31 Aralık 2011: 8.000.000.000 adet) payı bulunmaktadır.

Dönem başı ve dönem sonunda bulunan hisse senetlerinin hareketleri aşağıdaki gibidir:

	1 Ocak 2012		Yeni çıkarılan		İtfa edilen		30 Haziran 2012	
	Adet	Nominal TL	Adet	Nominal TL	Adet	Nominal TL	Adet	Nominal TL
Ödenmiş	8.000.000.000	80.000.000	-	-	-	-	8.000.000.000	80.000.000
Toplam	8.000.000.000	80.000.000	-	-	-	-	8.000.000.000	80.000.000

	1 Ocak 2011		Yeni çıkarılan		İtfa edilen		30 Haziran 2011	
	Adet	Nominal TL	Adet	Nominal TL	Adet	Nominal TL	Adet	Nominal TL
Ödenmiş	8.000.000.000	80.000.000	-	-	-	-	8.000.000.000	80.000.000
Toplam	8.000.000.000	80.000.000	-	-	-	-	8.000.000.000	80.000.000

Diğer Yedekler:

30 Haziran 2012 ve 2011 tarihleri itibariyle Sermayeye Eklenecek Satış Karları altında sınıflandırılan 18.811.781 TL, Grup'un 2007 yılı içerisinde satmış olduğu 18.825.585 TL, tutarındaki iştirak satış karından ve 13.804 TL azınlık payından oluşmaktadır.

Diğer Kar Yedekleri

Grup, 4 Temmuz 2007 tarihli Genelge uyarınca 31 Aralık 2006 tarihine kadar ayırmış olduğu deprem hasar karşılığının yönlendirildiği fonlar üzerinden 2006 yılında elde ettiği 1.396.946 TL tutarındaki geliri Diğer Kar Yedekleri'nde izlenen deprem hasar karşılıkları üzerine ilave

Yapı Kredi Sigorta A.Ş.

1 Ocak - 30 Haziran 2012 ara hesap dönemine ait konsolide finansal tablolara ilişkin açıklayıcı dipnotlar

(Para birimi aksi belirtilmedikçe Türk Lirası ("TL") olarak gösterilmiştir.)

etmiştir. Söz konusu Genelge gereğince 30 Haziran 2007 tarihi itibarıyla oluşan deprem hasar karşılıkları 1 Eylül 2007 tarihi itibarıyla özsermaye hesaplarına aktarılmıştır. Grup'un özsermaye

Yapı Kredi Sigorta A.Ş.

1 Ocak - 30 Haziran 2012 ara hesap dönemine ait konsolide finansal tablolara ilişkin açıklayıcı dipnotlar

(Para birimi aksi belirtilmedikçe Türk Lirası ("TL") olarak gösterilmiştir.)

15. Sermaye (devamı)

hesaplarında diğer kar yedekleri altında yer alan söz konusu tutar 30 Haziran 2012 tarihi itibarıyla 21.991.266 TL'dir (31 Aralık 2011 – 21.991.266 TL).

16. Diğer yedekler ve isteğe bağlı katılımın sermaye bileşeni

Özsermaye içerisinde yer alan diğer yedekler ile ilgili bilgi 15 no'lu dipnotta yer almaktadır.

17. Sigorta borçları ve reasürans varlıkları

17.1 Şirketin hayat ve hayat dışı dallar için tesis etmesi gereken teminat tutarları ile varlıklar itibarıyla hayat ve hayat dışı dallara göre tesis edilmiş teminat tutarları:

	30 Haziran 2012	
	Hayat	Hayat dışı
Tesis edilmesi gereken teminat tutarı (*)	521.633.636	82.736.515
Tesis edilen teminat tutarı	540.319.663	89.019.921

	31 Aralık 2011	
	Hayat	Hayat dışı
Tesis edilmesi gereken teminat tutarı (*)	562.658.434	73.360.939
Tesis edilen teminat tutarı	578.942.941	84.294.258

(*) Sigortacılık Kanunu'na istinaden çıkarılan ve 7 Ağustos 2007 tarih ve 26606 sayılı Resmî Gazetede yayımlanan "Sigorta ve Reasürans ile Emeklilik Şirketlerinin Mali Bünyelerine İlişkin Yönetmeliğinin 4. maddesi gereğince, sigorta şirketleri ile hayat ve ferdi kaza branşında faaliyet gösteren emeklilik şirketleri, sermaye yeterliliği hesabı sırasında bulunan gerekli özsermaye miktarının üçte birine denk düşen Minimum Garanti Fonu tutarını sermaye yeterliliği hesabı döneminde teminat olarak tesis etmekle yükümlü kılınmıştır.

17.2 Şirketin hayat poliçe adetleri, ile dönem içinde giren, ayrılan hayat ve mevcut hayat sigortalıların adet ve matematik karşılıkları:

	30 Haziran 2012	
	Sigortalı Sayısı	Matematik Karşılıklar
Geçen dönemden devreden	1.739.511	550.883.086
Matematik karşılıklardaki artış	-	27.882.193
Birikimsiz poliçeler	567.142	1.677.476
Dönem içinde giren	567.142	29.559.669
Birikimli poliçeler	(6.511)	(64.535.618)
Birikimsiz poliçeler	(390.054)	(1.041.504)
Dönem içinde ayrılan	(396.565)	(65.577.122)
Genel toplam	1.910.088	514.865.633

Yapı Kredi Sigorta A.Ş.

1 Ocak - 30 Haziran 2012 ara hesap dönemine ait konsolide finansal tablolara ilişkin açıklayıcı dipnotlar

(Para birimi aksi belirtilmedikçe Türk Lirası ("TL") olarak gösterilmiştir.)

17. Sigorta borçları ve reasürans varlıkları

17.2 Şirketin hayat poliçe adetleri, ile dönem içinde giren, ayrılan hayat ve mevcut hayat sigortalıların adet ve matematik karşılıkları: (Devamı)

	30 Haziran 2011	
	Sigortalı Sayısı	Matematik Karşılıklar
Geçen dönemden devreden	1.153.278	496.382.238
Matematik karşılıklardaki artış	-	37.057.343
Birikimsiz poliçeler	585.806	28.736.257
Dönem içinde giren	585.806	65.793.600
Birikimli poliçeler	(5.338)	(50.566.711)
Birikimsiz poliçeler	(254.576)	(761.253)
Dönem içinde ayrılan	(259.914)	(51.327.964)
Genel toplam	1.479.170	510.847.874

17.3 Hayat dışı sigortalara dallar itibariyle verilen sigorta teminatı tutarı: 4 no'lu dipnotta açıklanmıştır.

17.4 Şirketin kurduğu emeklilik yatırım fonları ve birim fiyatları:

Emeklilik Yatırım Fonları	30 Haziran 2012	31 Aralık 2011
Yapı Kredi Emeklilik A.Ş. Gelir Amaçlı Kamu Borçlanma Araçları Emeklilik Yatırım Fonu-YEK	0,039659	0,037405
Yapı Kredi Emeklilik A.Ş. Para Piyasası Likit Kamu Emeklilik Yatırım Fonu-YEP	0,028878	0,027748
Yapı Kredi Emeklilik A.Ş. Gelir Amaçlı Döviz Cinsinden Kamu Borçlanma Araçları Emeklilik Yatırım Fonu-YGD	0,027079	0,026014
Yapı Kredi Emeklilik A.Ş. Büyüme Amaçlı Hisse Senedi Emeklilik Yatırım Fonu-YEH	0,050707	0,042061
Yapı Kredi Emeklilik A.Ş. Esnek Emeklilik Yatırım Fonu-YEE	0,042365	0,039012
Yapı Kredi Emeklilik A.Ş. Gelir Amaçlı Uluslararası Teknoloji Hisse Senedi Emeklilik Yatırım Fonu- YES	0,015173	0,015208
Yapı Kredi Emeklilik A.Ş. Esnek (Döviz) Grup Emeklilik Yatırım Fonu-YEY	0,019444	0,018530
Yapı Kredi Emeklilik A.Ş. Esnek (Türk Lirası) Grup Emeklilik Yatırım Fonu- YTL	0,038218	0,034149
Yapı Kredi Emeklilik A.Ş. Para Piyasası Emanet Likit Karma Emeklilik Yatırım Fonu-YEL	0,022351	0,021544
Yapı Kredi Emeklilik A.Ş. Gelir Amaçlı Kamu Dış Borçlanma Araçları Emeklilik Yatırım Fonu (Euro)-YGE	0,014825	0,014966
Yapı Kredi Emeklilik A.Ş. Gelir Amaçlı Kamu Borçlanma Grup Tahvil Bono Fonu-YEB	0,016736	0,015686
Yapı Kredi Emeklilik A.Ş. Büyüme Amaçlı Esnek Emeklilik Yatırım Fonu-YEN	0,011020	0,009654
Yapı Kredi Emeklilik A.Ş. Pera A Esnek Grup Emeklilik Yatırım Fonu -YPA	0,011360	0,010483
Yapı Kredi Emeklilik A.Ş. Pera H Esnek Grup Emeklilik Yatırım Fonu -YPH	0,010699	0,010129
Yapı Kredi Emeklilik A.Ş. Pera Y Esnek Grup Emeklilik Yatırım Fonu -YPY	0,011088	0,010289
Yapı Kredi Emeklilik A.Ş. IMKB Temettü Endeksi Emeklilik Yatırım Fonu-YET	0,010716	0,009324
Yapı Kredi Emeklilik A.Ş. Koç İştirak Endeksi Emeklilik Yatırım Fonu -YEI	0,010496	0,009234
Yapı Kredi Emeklilik A.Ş. Alternatif Esnek Emeklilik Yatırım Fonu -YKE	0,010309	0,010035

Yapı Kredi Sigorta A.Ş.

1 Ocak - 30 Haziran 2012 ara hesap dönemine ait konsolide finansal tablolara ilişkin açıklayıcı dipnotlar

(Para birimi aksi belirtilmedikçe Türk Lirası ("TL") olarak gösterilmiştir.)

17. Sigorta borçları ve reasürans varlıkları (Devamı)

17.5 Portföydeki katılım belgeleri ve dolaşımdaki katılım belgeleri adet ve tutar:

30 Haziran 2012		
	Adet	Tutar
Dolaşımdaki katılım belgeleri	91.514.765.128	2.760.604.522
Portföydeki katılım belgeleri	-	-
31 Aralık 2011		
	Adet	Tutar
Dolaşımdaki katılım belgeleri	81.159.742.592	2.307.702.169
Portföydeki katılım belgeleri	-	-

17.6 Dönem içinde giren, ayrılan, iptal edilen ve mevcut bireysel emeklilik ve grup emeklilik katılımcılarının adetçe portföy tutarları:

30 Haziran 2012		
	Sözleşme Sayısı	Fon Büyüklüğü
Bireysel	25.642	101.656.776
Grup	19.219	24.692.328
Dönem içinde giren	44.861	126.349.104
Bireysel	15.390	122.170.754
Grup	12.014	70.847.579
Dönem içinde iptal edilen	27.404	193.018.333
Bireysel	259.738	1.984.287.037
Grup	98.514	776.317.485
Mevcut	358.252	2.760.604.522
31 Aralık 2011		
	Sözleşme Sayısı	Fon Büyüklüğü
Bireysel	41.200	137.388.050
Grup	27.338	95.013.567
Dönem içinde giren	68.538	232.401.617
Bireysel	29.459	211.754.214
Grup	11.008	57.050.404
Dönem içinde iptal edilen	40.467	268.804.618
Bireysel	250.478	1.694.644.763
Grup	90.315	613.057.406
Mevcut	340.793	2.307.702.169

17.7 Kar paylı hayat sigortalarında kar payının hesaplanmasında kullanılan değerlendirme yöntemleri:

Yatırım Çeşidi	Değerleme Yöntemi
Devlet Tahvilleri/Hazine Bonoları	Borsa Rayici / İç verim oranı
Eurobondlar	İç verim oranı
Repo ve TL/Yabancı Para Mevduat	Günlük basit faiz hesabı

Yapı Kredi Sigorta A.Ş.

**1 Ocak - 30 Haziran 2012 ara hesap dönemine ait konsolide
finansal tablolara ilişkin açıklayıcı dipnotlar**

(Para birimi aksi belirtilmedikçe Türk Lirası ("TL") olarak gösterilmiştir.)

Yatırım Fonu
Hisse Senedi

Açıklanan birim pay değeri
İMKB 2. seans son beş günün ağırlıklı ortalama değeri

Yapı Kredi Sigorta A.Ş.

1 Ocak - 30 Haziran 2012 ara hesap dönemine ait konsolide finansal tablolara ilişkin açıklayıcı dipnotlar

(Para birimi aksi belirtilmedikçe Türk Lirası ("TL") olarak gösterilmiştir.)

17. Sigorta borçları ve reasürans varlıkları (Devamı)

17.8 Dönem içinde yeni giren bireysel emeklilik katılımcılarının adet ile brüt ve net katılım paylarının bireysel ve kurumsal olarak dağılımları:

	1 Ocak – 30 Haziran 2012			1 Nisan – 30 Haziran 2012		
	Sözleşme sayısı	Brüt Katılım payı	Net Katılım payı	Sözleşme sayısı	Brüt Katılım payı	Net Katılım Payı
Bireysel	25.642	105.303.038	104.344.465	16.670	93.594.995	92.845.006
Kurumsal	19.219	26.380.610	26.301.630	11.298	17.762.155	17.698.875
Toplam	44.861	131.683.648	130.646.095	27.968	111.357.150	110.543.881

	1 Ocak – 30 Haziran 2011			1 Nisan – 30 Haziran 2011		
	Sözleşme sayısı	Brüt Katılım payı	Net Katılım payı	Sözleşme sayısı	Brüt Katılım payı	Net Katılım Payı
Bireysel	20.009	76.909.623	75.899.370	14.377	58.011.529	57.210.868
Kurumsal	13.242	64.180.745	64.123.436	7.871	58.650.233	58.607.246
Toplam	33.251	141.090.368	140.022.806	22.248	116.661.762	115.818.114

17.9 Dönem içinde başka şirketten gelen bireysel emeklilik katılımcılarının adet ile brüt ve net katılım paylarının bireysel ve kurumsal olarak dağılımları:

	1 Ocak – 30 Haziran 2012			1 Nisan – 30 Haziran 2012		
	Sözleşme sayısı	Brüt Katılım payı	Net Katılım payı	Sözleşme sayısı	Brüt Katılım payı	Net Katılım Payı
Bireysel	178	46.408.693	46.407.975	159	45.877.469	45.876.875
Kurumsal	121	6.003.735	6.003.585	37	2.413.881	2.413.776
Toplam	299	52.412.428	52.411.560	196	48.291.350	48.290.651

	1 Ocak – 30 Haziran 2011			1 Nisan – 30 Haziran 2011		
	Sözleşme sayısı	Brüt katılım payı	Net katılım payı	Sözleşme sayısı	Brüt katılım payı	Net katılım Payı
Bireysel	56	1.393.890	1.392.938	27	826.188	825.404
Kurumsal	1.155	22.852.672	22.852.566	1.100	22.118.816	22.118.757
Toplam	1.211	24.246.562	24.245.504	1.127	22.945.004	22.944.161

17.10 Dönem içinde şirketin hayat portföyünden bireysel emekliliğe geçen bireysel emeklilik katılımcılarının adet ile brüt ve net katılım paylarının bireysel ve kurumsal olarak dağılımları: Yoktur (1 Nisan - 30 Haziran 2012: Yoktur), (30 Haziran 2011: Yoktur), (1 Nisan - 30 Haziran 2011: Yoktur).

Yapı Kredi Sigorta A.Ş.

1 Ocak - 30 Haziran 2012 ara hesap dönemine ait konsolide finansal tablolara ilişkin açıklayıcı dipnotlar

(Para birimi aksi belirtilmedikçe Türk Lirası ("TL") olarak gösterilmiştir.)

17. Sigorta borçları ve reasürans varlıkları (devamı)

17.11 Dönem içinde şirketin portföyünden ayrılan başka şirkete geçen veya başka şirkete geçmeyen her ikisi birlikte bireysel emeklilik katılımcılarının adet ile brüt ve net katılım paylarının bireysel ve kurumsal olarak dağılımları:

	1 Ocak - 30 Haziran 2012			1 Nisan - 30 Haziran 2012		
	Sözleşme sayısı	Brüt katılım payı	Net katılım payı	Sözleşme sayısı	Brüt katılım payı	Net katılım Payı
Bireysel	15.390	108.542.419	103.132.482	6.870	46.232.069	43.914.381
Kurumsal	12.014	58.486.764	58.214.582	9.076	43.063.413	42.928.842
Toplam	27.404	167.029.183	161.347.064	15.946	89.295.481	86.843.223

	1 Ocak - 30 Haziran 2011			1 Nisan - 30 Haziran 2011		
	Sözleşme sayısı	Brüt katılım payı	Net katılım payı	Sözleşme sayısı	Brüt katılım payı	Net katılım Payı
Bireysel	14.453	91.282.996	86.448.441	7.447	47.465.071	45.010.423
Kurumsal	5.779	21.947.156	21.749.691	3.303	11.540.089	11.437.476
Toplam	20.232	113.230.152	108.198.132	10.750	59.005.160	56.447.899

17.12 Dönem içinde yeni giren hayat sigortalıların adet ile brüt ve net prim tutarları ferdi ve grup olarak dağılımları: Şirket'in dönem içinde yeni giren birikimli hayat sigortalısı bulunmamaktadır (31 Aralık 2011: Yoktur).

17.13 Dönem içinde portföyden ayrılan hayat sigortalıların adet ile brüt ve net prim tutarları matematik karşılıklarının tutarlarının ferdi ve grup olarak dağılımları:

	1 Ocak - 30 Haziran 2012				1 Nisan - 30 Haziran 2012			
	Sözleşme sayısı (*)	Brüt prim	Net prim	Matematik karşılık	Sözleşme sayısı	Brüt prim	Net prim	Matematik Karşılık
Ferdi	6.468	841.203	517.977	63.175.763	2.424	596.715	397.619	24.087.103
Grup	43	12.896	11.047	1.359.855	26	11.793	10.231	871.957
Toplam(**)	6.511	854.099	529.024	64.535.618	2.450	608.508	407.850	24.959.060

	1 Ocak - 30 Haziran 2011				1 Nisan - 30 Haziran 2011			
	Sözleşme sayısı (*)	Brüt prim	Net prim	Matematik karşılık	Sözleşme sayısı	Brüt prim	Net prim	Matematik Karşılık
Ferdi	5.264	816.420	338.410	48.267.057	1,841	563.143	211.513	16.746.208
Grup	74	20.754	14.279	2.299.654	30	16.649	11.019	845.553
Toplam(**)	5.338	837.174	352.689	50.566.711	1,871	579.792	222.532	17.591.761

(*) Sadece birikimli poliçeler dikkate alınmıştır.

(**) ABD Doları ve Euro poliçeler 30 Haziran 2012 ve 2011 tarihlerindeki Merkez Bankası kurları ile TL'ye çevrilmiştir.

17.14 Dönem içinde hayat sigortalılarına kar payı dağıtım oranı:

	1 Ocak - 30 Haziran 2012	1 Nisan - 30 Haziran 2012	1 Ocak - 30 Haziran 2011	1 Nisan - 30 Haziran 2011
TL	%4,97	%2,46	%3,17	%1,85
TL2	%4,65	%2,31	-	-
TL3	%3,94	%2,06	-	-

Yapı Kredi Sigorta A.Ş.

1 Ocak - 30 Haziran 2012 ara hesap dönemine ait konsolide finansal tablolara ilişkin açıklayıcı dipnotlar

(Para birimi aksi belirtilmedikçe Türk Lirası ("TL") olarak gösterilmiştir.)

ABD Doları	%3,31	%1,65	%3,57	%1,67
Euro	%2,43	%1,20	%2,32	%1,17

17. Sigorta borçları ve reasürans varlıkları (devamı)

17.15 - 17.19 Sigorta sözleşmelerinden kaynaklanan yükümlülükler ile ilgili diğer gerekli açıklamalar:

Hayat Matematik Karşılıkları:

	2012	2011
Dönem başı - 1 Ocak	550.883.086	496.382.238
Birikimli poliçelerden elde edilen primler	17.519.593	19.720.466
Yatırım gelirleri	10.829.618	32.586.261
İştira ve vade gelimi ödemeleri	(67.369.398)	(45.199.572)
Risk primleri	(1.972.889)	(2.095.054)
Komisyon gideri	(10.430.314)	(5.557.358)
Şarjmanlar	(1.688.236)	(1.231.273)
Birikimsiz poliçelerin matematik karşılığındaki değişim	17.094.173	16.242.166
Dönem sonu – 30 Haziran	514.865.633	510.847.874

Yabancı para ile ifade edilen hayat matematik karşılıkları aşağıdaki gibidir:

30 Haziran 2012			
Döviz Cinsi	Döviz Tutarı	Kur(*)	Tutar TL
ABD Doları	112.523.812	1,8074	203.372.295
Euro	21.550.609	2,2758	49.045.525
			252.417.820
31 Aralık 2011			
Döviz Cinsi	Döviz Tutarı	Kur(*)	Tutar TL
ABD Doları	129.109.357	1,8897	243.983.282
Euro	23.072.096	2,4457	56.426.461
			300.409.743

(*) Kullanılan kurlar ürünlere göre farklılık göstermekte olduğundan ortalama kurlar gösterilmiştir.

Yapı Kredi Sigorta A.Ş.

1 Ocak - 30 Haziran 2012 ara hesap dönemine ait konsolide finansal tablolara ilişkin açıklayıcı dipnotlar

(Para birimi aksi belirtilmedikçe Türk Lirası ("TL") olarak gösterilmiştir.)

17. Sigorta borçları ve reasürans varlıkları (devamı)

17.15 - 17.19 Sigorta sözleşmelerinden kaynaklanan yükümlülükler ile ilgili diğer gerekli açıklamalar:

Muallak hasar ve tazminat karşılığı:

	30 Haziran 2012		
	Brüt	Reasürans payı	Net
Dönem başı - 1 Ocak	255.201.391	(123.479.581)	131.721.810
Ödenen hasar	(67.757.436)	27.835.295	(39.922.141)
Artış	6.569.368	23.449.858	30.019.226
- Cari dönem muallakları	93.457.988	(35.931.588)	57.526.400
- Geçmiş yıllar muallakları	(86.888.620)	59.381.446	(27.507.174)
Dönem sonu rapor edilen hasarlar	194.013.323	(72.194.428)	121.818.895
Gerçekleşmiş ancak rapor edilmemiş hasarlar (*)	49.759.899	(17.457.985)	32.301.914
Muallak hasar yeterlilik karşılığı	7.54	-	7.54
Toplam	243.780.771	(89.652.413)	154.128.358

	30 Haziran 2011		
	Brüt	Reasürans payı	Net
Dönem başı - 1 Ocak	197.423.347	(77.150.771)	120.272.576
Ödenen hasar	(88.542.222)	8.570.008	(79.972.214)
Artış	85.823.785	(21.594.486)	64.229.299
- Cari dönem muallakları	74.190.373	(25.120.639)	49.069.734
- Geçmiş yıllar muallakları	11.633.412	3.526.153	15.159.565
Dönem sonu rapor edilen hasarlar	194.704.910	(90.175.249)	104.529.661
Gerçekleşmiş ancak rapor edilmemiş hasarlar (*)	30.090.054	(9.279.953)	20.810.101
Tahmini sovtaj ve rücu gelir tahakkuku (*)	28.907	-	28.907
Toplam	224.823.871	(99.455.202)	125.368.669

(*) Söz konusu tutarlar brüt ve net olarak hesaplanmakta ve kayıtlara yansıtılmaktadır.

Yapı Kredi Sigorta A.Ş.

1 Ocak - 30 Haziran 2012 ara hesap dönemine ait konsolide finansal tablolara ilişkin açıklayıcı dipnotlar

(Para birimi aksi belirtilmedikçe Türk Lirası ("TL") olarak gösterilmiştir.)

17. Sigorta borçları ve reasürans varlıkları (devamı)

17.15 - 17.19 Sigorta sözleşmelerinden kaynaklanan yükümlülükler ile ilgili diğer gerekli açıklamalar:

Kazanılmamış primler karşılığı:

	30 Haziran 2012		
	Brüt	Reasürans payı	Net
Dönem başı - 1 Ocak	521.823.751	(124.750.178)	397.073.573
Net değişim	59.497.385	(13.104.463)	46.392.922
Dönem sonu	581.321.136	(137.854.641)	443.466.495

	30 Haziran 2011		
	Brüt	Reasürans payı	Net
Dönem başı - 1 Ocak	380.776.479	(56.265.514)	324.510.965
Net değişim	58.497.884	(36.169.174)	22.328.710
Dönem sonu	439.274.363	(92.434.688)	346.839.675

30 Haziran 2012 tarihi itibarıyla ertelenmiş komisyon gelirleri ve ertelenmiş komisyon giderleri sırasıyla 25.362.131 TL (31 Aralık 2011: 20.998.781 TL) ve 73.825.305 TL (31 Aralık 2011: 63.381.399 TL) olup, bilançoda gelecek aylara ait gelirler ve gelecek aylara ait giderler hesap kalemleri altında yer almaktadır.

Grup'un ayrıca 1.291.405 TL (31 Aralık 2011: 1.063.018 TL) ertelenmiş şarjman gideri olup, bilançoda ertelenmiş üretim giderleri hesap kaleminde yer almaktadır.

Diğer sigortacılık teknik karşılıkları :

	30 Haziran 2012		
	Dengeleme karşılığı	Devam eden riskler karşılığı	İkramiye ve indirimler karşılığı
Dönem başı-1 Ocak	9.910.887	4.125.557	2.075.511
Net değişim	2.932.317	2.290.952	1.423.861
Dönem sonu	12.843.204	6.416.509	3.499.372

	30 Haziran 2011		
	Dengeleme karşılığı	Devam eden riskler karşılığı	İkramiye ve indirimler karşılığı
Dönem başı-1 Ocak	7.423.016	324.756	751.671
Net değişim	1.947.894	1.822.757	(428.252)
Dönem sonu	9.370.910	2.147.513	323.419

Yapı Kredi Sigorta A.Ş.

1 Ocak - 30 Haziran 2012 ara hesap dönemine ait konsolide finansal tablolara ilişkin açıklayıcı dipnotlar

(Para birimi aksi belirtilmedikçe Türk Lirası ("TL") olarak gösterilmiştir.)

17. Sigorta borçları ve reasürans varlıkları (devamı)

Yabancı para ile ifade edilen ve ihbarı yapılmış muallak hasar ve tazminat karşılıkları aşağıdaki gibidir:

30 Haziran 2012			
Döviz cinsi	Döviz tutarı	Kur	Tutar TL
Euro	3.105.845	2,2845	7.095.310
ABD Doları	6.575.472	1,8113	11.909.980
JPY	234.6	0,0228	5
CHF	1	1,9007	2
			19.013.001

31 Aralık 2011			
Döviz cinsi	Döviz tutarı	Kur	Tutar TL
Euro	3.674.529	2,4556	9.023.179
ABD Doları	3.126.777	1,898	5.932.216
JPY	234.6	0,0245	5
GBP	1	2,6247	5
CHF		1,9675	1
			14.967.891

Diğer uzun vadeli teknik karşılıklar:

Satılmaya hazır finansal varlıkların gerçeğe uygun değerlerindeki değişikliklerden kaynaklanan gerçekleşmemiş kar ve zararların Şirket'e ait olmayan kısmı "Diğer uzun vadeli teknik karşılıklar" altında muhasebeleştirilir (2.8 ve 47.1 no'lu dipnotlar).

Satılmaya hazır finansal varlıkların gerçeğe uygun değerlerindeki değişikliklerin dönem içindeki hareketleri aşağıdaki gibidir:

	2012	2011
Dönem başı - 1 Ocak	15.391.556	32.526.080
Gerçeğe uygun değer artışı/(azalışı)	15.354.810	(2.598.608)
Satılan veya itfa olan finansal varlıklardan kaynaklanan çıkışlar	32.664	(232.187)
Dönem sonu – 30 Haziran	30.779.030	29.695.285

Yapı Kredi Sigorta A.Ş.

1 Ocak - 30 Haziran 2011 ara hesap dönemine ait
konsolide olmayan finansal tablolara
ilişkin açıklayıcı dipnotlar
(Para birimi aksi belirtilmedikçe Türk Lirası (TL) olarak gösterilmiştir.)

17. Sigorta borçları ve reasürans varlıkları (devamı)

Grup Teknik Karşılıklar Yönetmeliği'ne uygun olarak hasar gelişim tablosunu ödenen hasarları dikkate alarak takip etmektedir.

30 Haziran 2012 tarihi itibarıyla hasar gelişim tablosu:

Kaza Yılı	1 Temmuz 2004- 30 Haziran 2005	1 Temmuz 2005- 30 Haziran 2006	1 Temmuz 2006- 30 Haziran 2007	1 Temmuz 2007- 30 Haziran 2008	1 Temmuz 2008- 30 Haziran 2009	1 Temmuz 2009- 30 Haziran 2011	1 Temmuz 2011- 30 Haziran 2012	Toplam ödenen hasar
Kaza döneminde gerçekleşen hasarlar	322.418.914	369.945.780	381.369.501	408.954.856	444.551.961	526.552.162	653.535.789	3.107.328.963
1 yıl sonra	15.401.530	16.599.262	10.849.486	5.965.083	7.589.291	11.433.638		67.838.290
2 yıl sonra	3.184.867	3.166.702	998.258	298.544	2.579.356			10.227.727
3 yıl sonra	2.120.968	2.061.711	1.614.999	1.385.814				7.183.492
4 yıl sonra	5.720.718	2.497.352	974.195					9.192.265
5 yıl sonra	2.252.694	1.096.334						3.349.028
6 yıl sonra	1.190.426							1.190.426
Bugüne kadar ödenen hasar tutarları	(345.782.241)	(385.794.584)	(389.056.478)	(410.271.401)	(444.560.080)	(523.207.847)	(566.334.527)	(3.065.007.158)
İlgili yıla ait brüt muallak hasar tutarları	6.507.876	9.572.557	6.749.961	6.332.896	10.160.528	14.777.953	87.201.262	141.303.033
Büyük hasar eliminasyonu								24.632.584
2005 öncesi muallaklar								10.730.913
Doktor sorumluluk								6.919.094
CSFK								241.463
Endirekt muallak hasar								4.227.090
Hayat branşı net muallak								14.982.791
Muallak yeterlilik								53.922
Brüt IBNR								46.562.757
Davalık muallak geliri								(9.580.654)
Reasürans payı (karşılıklar dahil)								(85.944.635)
Net muallak hasar tutarı								154.128.358

Teknik Karşılıklar Yönetmeliği uyarınca, aktüeryal zincirleme merdiven yöntemi ile bulunan tutar, branşların toplamı itibarıyla kıyaslanır ve hangi tutar daha büyük ise bu yöntemin her bir branşına ilişkin tutarları gerçekleşmiş ancak rapor edilmemiş tutar olarak finansal tablolara yansıtılır. 30 Haziran 2012 tarihi itibarıyla net 32.301.914 TL tutarında gerçekleşmiş ancak rapor edilmemiş hasar karşılığı hesaplanmıştır (31 Aralık 2011: 25.267.913 TL).

Yapı Kredi Sigorta A.Ş.

1 Ocak - 30 Haziran 2011 ara hesap dönemine ait
konsolide olmayan finansal tablolara
ilişkin açıklayıcı dipnotlar
(Para birimi aksi belirtilmedikçe Türk Lirası (TL) olarak gösterilmiştir.)

17. Sigorta borçları ve reasürans varlıkları (devamı)**30 Haziran 2011 tarihi itibarıyla hasar gelişim tablosu:**

Kaza Yılı	1 Temmuz 2004 - 30 Haziran 2005	1 Temmuz 2005 - 30 Haziran 2006	1 Temmuz 2006 - 30 Haziran 2007	1 Temmuz 2007 - 30 Haziran 2008	1 Temmuz 2008 - 30 Haziran 2009	1 Temmuz 2009 - 30 Haziran 2010	1 Temmuz 2010 - 30 Haziran 2011	Toplam ödenen hasar
Kaza döneminde gerçekleşen hasarlar	272.834.794	332.619.130	370.060.378	381.582.929	409.251.734	445.046.915	534.265.340	2.745.661.220
1 yıl sonra	16.934.229	11.541.018	16.954.703	11.303.710	6.411.580	8.780.216		71.925.456
2 yıl sonra	1.682.114	4.334.501	3.406.435	1.233.371	767.902			11.424.323
3 yıl sonra	2.293.978	2.951.916	1.806.347	1.803.822				8.856.063
4 yıl sonra	1.189.080	886.952	2.334.774					4.410.806
5 yıl sonra	349.899	2.025.067						2.374.966
6 yıl sonra	(338.307)							(338.307)
Bugüne kadar ödenen hasar tutarları	(291.403.243)	(347.185.754)	(384.680.748)	(388.318.207)	(409.328.464)	(441.875.415)	(466.814.307)	(2.729.606.138)
İlgili yıla ait brüt muallak hasar tutarları	3.542.544	7.172.830	9.881.889	7.605.625	7.102.752	11.951.716	67.451.033	114.708.389
Büyük hasar eliminasyonu								48.816.552
2004 öncesi muallaklar								12.662.202
Endirekt muallak hasar								4.628.163
Hayat branşı net muallak hasar								11.426.679
Brüt IBNR								27.432.281
Reasürans payı (karşılıklar dahil)								(94.305.597)
Net muallak hasar tutarı								125.368.669

Yapı Kredi Sigorta A.Ş.

1 Ocak - 30 Haziran 2012 ara hesap dönemine ait
konsolide finansal tablolara ilişkin açıklayıcı dipnotlar
(Para birimi aksi belirtilmedikçe Türk Lirası ("TL") olarak gösterilmiştir.)

17. Sigorta borçları ve reasürans varlıkları (devamı)

Rücu gelirleri:

Grup'un ödemiş olduğu tazminat bedellerine ilişkin olarak branşlar itibariyle dönem içinde tahsil edilmiş olan rücu ve sovtaj gelirleri ile dönem sonu itibariyle tahakkuk edilmiş olan rücu ve sovtaj alacak tutarları aşağıda açıklanmıştır:

1 Ocak - 30 Haziran 2012						
	Brüt	Reasürans payı	Tahsil Net	Brüt	Reasürans payı	Tahakkuk Net
Kara Araçları	30.597.786	(26.682)	30.571.104	5.570.711	-	5.570.711
Kara Araçları Sorumluluk	473.906	(6.978)	466.928	711.817	-	711.817
Yangın ve Doğal Afetler	778.318	(349.232)	429.086	538.746	(147.433)	391.313
Nakliyat	3.250.131	(1.639.516)	1.610.615	495.992	(172.647)	323.345
Hastalık/Sağlık	123.805	-	123.805	139.952	-	139.952
Genel Zararlar	91.763	(69.511)	22.252	37.768	(24.866)	12.902
Genel Sorumluluk	1.899	-	1.899	-	-	-
Kaza	-	-	-	125.000	(110.774)	14.226
Su Araçları	-	-	-	250.336	(159.008)	91.328
Toplam	35.317.608	(2.091.919)	33.225.689	7.870.322	(614.728)	7.255.594

1 Ocak - 30 Haziran 2011						
	Brüt	Reasürans payı	Tahsil Net	Brüt	Reasürans payı	Tahakkuk Net
Kara Araçları	26.834.398	(41.079)	26.793.319	6.804.630	(1.607)	6.803.023
Hastalık/Sağlık	581.239	(20.888)	560.351	601.853	(1.471)	600.382
Kara Araçları Sorumluluk	1.235.335	(855.928)	379.407	535.764	(91.568)	444.196
Yangın ve Doğal Afetler	368.210	(96.994)	271.216	509.323	(191.680)	317.643
Nakliyat	73.216	-	73.216	125.932	-	125.932
Genel Zararlar	289.045	(128.172)	160.873	49.788	(40.051)	9.737
Genel Sorumluluk	7.172	-	7.172	-	-	-
Su Araçları	118.406	(113.414)	4.992	-	-	-
Kaza	-	-	-	-	-	-
Toplam	29.507.021	(1.256.475)	28.250.546	8.627.290	(326.377)	8.300.913

18. Yatırım anlaşması yükümlülükleri

Yoktur (31 Aralık 2011: Yoktur).

19. Ticari ve diğer borçlar, ertelenmiş gelirler

	30 Haziran 2012	31 Aralık 2011
Emeklilik faaliyetlerinden borçlar	2.804.687.603	2.346.741.623
Reasürans faaliyetlerinden borçlar	65.645.027	45.311.189
Diğer esas faaliyetlerden borçlar (47.1 no.lu dipnot)	47.025.552	46.363.789
Ertelenmiş komisyon gelirleri	25.362.131	20.998.781
Uzun vadeli Tedavi Giderlerine İlişkin SGK'ya Borçlar (2.25, 47.1 no.lu dipnot)	5.874.218	5.909.162
Kısa vadeli Tedavi Giderlerine İlişkin SGK'ya Borçlar (2.25, 47.1 no.lu dipnot)	2.948.984	1.728.521
Diğer çeşitli borçlar (2.25, 47.1 no.lu dipnot)	12.474.269	13.261.479
Sigortacılık faaliyetlerinden borçlar	5.550.971	4.663.509
Gelecek aylara ait diğer gelirler (*)	231.981	17.450
Toplam	2.969.800.736	2.484.995.503

Yapı Kredi Sigorta A.Ş.

**1 Ocak - 30 Haziran 2012 ara hesap dönemine ait
konsolide finansal tablolara ilişkin açıklayıcı dipnotlar
(Para birimi aksi belirtilmedikçe Türk Lirası (“TL”) olarak gösterilmiştir.)**

(*) İlgili tutar gelecek aylara ait kira ve diğer gelirlerden oluşmaktadır.

Yapı Kredi Sigorta A.Ş.

1 Ocak - 30 Haziran 2012 ara hesap dönemine ait
konsolide finansal tablolara ilişkin açıklayıcı dipnotlar
(Para birimi aksi belirtilmedikçe Türk Lirası ("TL") olarak gösterilmiştir.)

19. Ticari ve diğer borçlar, ertelenmiş gelirler (devamı)

İlişkili taraf bakiyeleri 45 no'lu dipnotta açıklanmıştır.

Yabancı para ile ifade edilen borçlar aşağıdaki gibidir:

30 Haziran 2012			
Döviz Cinsi	Döviz Tutarı	Kur	Tutar TL
EURO	7.722.559	2,2852	17.647.420
ABD Doları	10.469.128	1,8145	18.996.303
GBP	(682)	2,8358	(1.934)
CHF	33.464	1,9011	63.619
			36.705.408

31 Aralık 2011			
Döviz Cinsi	Döviz Tutarı	Kur	Tutar TL
EURO	5.828.752	2,4556	14.312.902
ABD Doları	9.292.900	1,8976	17.633.956
GBP	(1.025)	2,9317	(3.005)
CHF	13.752	2,0191	27.767
			31.971.620

20. Krediler

Yoktur (31 Aralık 2011: Yoktur).

21. Ertelenmiş gelir vergisi

Grup ertelenen gelir vergisi varlık ve yükümlülüklerini, bilanço kalemlerinde bu konsolide olmayan finansal tablolar ve Vergi Usul Kanunu arasındaki farklı değerlendirmelerin sonucunda ortaya çıkan geçici farkların etkilerini dikkate alarak hesaplamaktadır.

İleriki dönemlerde gerçekleşecek geçici farklar üzerinden yükümlülük metoduna göre hesaplanan ertelenen vergi varlıkları ve yükümlülükleri için uygulanan oran %20'dir.

Yapı Kredi Sigorta A.Ş.

1 Ocak - 30 Haziran 2012 ara hesap dönemine ait konsolide finansal tablolara ilişkin açıklayıcı dipnotlar (Para birimi aksi belirtilmedikçe Türk Lirası ("TL") olarak gösterilmiştir.)

21. Ertelenmiş gelir vergisi (devamı)

30 Haziran 2012 ve 31 Aralık 2011 tarihleri itibariyle birikmiş geçici farklar ve ertelenen vergi varlık ve yükümlülüklerinin yürürlükteki vergi oranları kullanılarak hazırlanan dökümü aşağıdaki gibidir:

	Geçici zamanlama farkları		Ertelenmiş vergi varlıkları/(yükümlülükleri)	
	30 Haziran 2012	31 Aralık 2011	30 Haziran 2012	31 Aralık 2011
Ertelenen vergi varlıkları				
Emeklilik sözleşmelerinden devamlılık ödülü	8.062.008	7.329.495	1.612.402	1.465.899
Personel prim ve komisyon karşılığı	2.463.227	6.285.984	492.645	1.257.197
Kıdem tazminatı karşılığı	9.548.355	8.700.530	1.909.671	1.740.106
Rapel	3.045.000	-	609.000	-
Dava karşılıkları	2.156.835	2.336.885	431.367	467.377
Aracılardan ve sigortalılardan alacaklar karşılığı	2.255.558	2.275.148	451.112	455.029
Personel izin karşılığı	3.623.887	2.959.991	724.777	591.998
Devam eden riskler karşılığı	6.416.509	4.125.557	1.283.302	825.111
Sabit kıymet amortisman farkı	1.874.352	1.156.973	374.870	231.395
Faturası gelmeyen gider karşılık	6.797.300	5.223.438	1.359.460	1.044.687
Aktüeryal zincirleme merdiven metodu karşılığı	1.329.078	6.366.053	265.816	1.273.211
Asistans firmasına yapılan ödeme	4.563.217	3.010.033	912.643	602.007
Dengeleme karşılığı	8.687.359	5.609.173	1.737.472	1.121.835
Rücu karşılıkları	3.273.416	2.832.361	654.683	566.471
Peşin komisyon ödemesi	465.205	1.354.707	93.041	270.941
İkramiye ve indirimler karşılığı	2.817.146	1.129.536	563.429	225.907
SGK IBNR	536.682	536.682	107.336	107.336
Forward işlem gideri	-	280.239	-	56.048
Devlet tahvili değerlendirme farkı	-	54.720	-	10.944
Diğer	172.589	184.168	34.518	36.834
Toplam ertelenen vergi varlıkları	68.087.723	61.751.673	13.617.544	12.350.333
Ertelenen vergi yükümlülükleri				
Ertelenen emeklilik branşı üretim gideri	(7.303.134)	(6.222.748)	(1.460.627)	(1.244.550)
Maddi varlıkların kayıtlı değerleri ile vergi matrahları arasındaki net fark	(4.103.345)	(3.498.388)	(820.669)	(699.677)
Reeskont karşılığı	(3.100.209)	(4.349.756)	(620.041)	(869.951)
Diğer gelir karşılıkları	-	(6)	-	(1)
Forward işlem gelirleri	(399.296)	-	(79.859)	-
Eurobond değerlendirme farkı	(1.585.914)	(934.661)	(317.183)	(186.932)
TL değerlendirme farkı	(45.533)	-	(9.106)	-
Toplam ertelenen vergi yükümlülükleri	(16.537.431)	(15.005.559)	(3.307.485)	(3.001.111)
Net ertelenen vergi varlıkları (35 no.lu dipnot)	51.550.292	46.746.114	10.310.059	9.349.222
			2012	2011
Dönem başı - 1 Ocak			9.349.222	11.112.823
Ertelenen vergi geliri			2.491.940	1.401.666
Satılmaya hazır finansal varlıklar değer artışı nedeniyle özkaynak içinde muhasebeleştirilen ertelenmiş vergi varlığı			(150.301)	(37.540)
2011 Yılı "Kurumlar Vergisi Karşılığı" ile "Ertelenmiş Vergi Varlığı" hesapları arasındaki geçişme(*)			(1.380.802)	(2.634.395)
Dönem sonu (35 no.lu dipnot)			10.310.059	9.842.554

(*) Grup 31 Aralık 2011 tarihli finansal tablolarını hazırladığı tarih itibariyle kurumlar vergisi hesabında dikkate aldığı 6.904.010 TL tutarındaki kalemleri 30 Nisan 2012 tarihli kurumlar vergisi beyannamesini verirken yeniden gözden geçirmiş ve bu tutarlara hesaplamada yer vermemiştir. Bu kalemler finansal tabloların hazırlandığı tarihte ertelenmiş vergiye konu edildiğinden bu değişiklik ilgili dönem için sadece kurumlar vergisi karşılığı ile ertelenmiş vergi hesabı arasında bir geçişmeye neden olmuştur. (30 Haziran 2011: 13.171.975 TL)

Yapı Kredi Sigorta A.Ş.

1 Ocak - 30 Haziran 2012 ara hesap dönemine ait konsolide finansal tablolara ilişkin açıklayıcı dipnotlar
(Para birimi aksi belirtilmedikçe Türk Lirası ("TL") olarak gösterilmiştir.)

22. Emeklilik sosyal yardım yükümlülükleri

	30 Haziran 2012	31 Aralık 2011
Kıdem tazminatı karşılığı	9.548.355	8.700.530
	9.548.355	8.700.530

Türk İş Kanunu'na göre, Şirket bir senesini doldurmuş olan ve Şirket'le ilişkisi kesilen veya emekli olan 25 hizmet (kadınlarda 20) yılını dolduran ve emekliliğini kazanan (kadınlar için 58 yaşında, erkekler için 60 yaşında), askere çağrılan veya vefat eden personeli için kıdem tazminatı ödemekle mükelleftir. 23 Mayıs 2002 tarihindeki mevzuat değişikliğinden sonra emeklilikten önceki hizmet süresine ilişkin bazı geçiş süreci maddeleri çıkartılmıştır.

Ödenecek tazminat her hizmet yılı için bir aylık maaş kadardır ve bu tutar 30 Haziran 2012 tarihi itibarıyla 2.917,27 TL (31 Aralık 2011: 2.731,85 TL) ile sınırlandırılmıştır.

Kıdem tazminatı yükümlülüğü yasal olarak herhangi bir fonlamaya tabi değildir ve herhangi bir fonlama şartı bulunmamaktadır.

Kıdem tazminatı karşılığı çalışanların emekliliği halinde ödenmesi gereken muhtemel yükümlülüğün bugünkü değerinin tahminiyle hesaplanır.

TMS 19, Grup'un kıdem tazminatı karşılığını tahmin etmek için aktüer değerlendirme yöntemlerinin geliştirilmesini öngörmektedir. Buna göre toplam yükümlülüğün hesaplanmasında aşağıda yer alan aktüer öngörüler kullanılmıştır:

	30 Haziran 2012	31 Aralık 2011
İskonto oranı (%)	4,66	4,66
Emeklilik olasılığının tahmini için devir hızı oranı (%)	93,87	94,24

Temel varsayım, her yıllık hizmet için belirlenen tavan karşılığının enflasyon ile orantılı olarak artmasıdır. Böylece uygulanan iskonto oranı enflasyonun beklenen etkilerinden arındırılmış gerçek oranı gösterir. Şirket'in kıdem tazminatı karşılığı, kıdem tazminatı tavanı her altı ayda bir ayarlandığı için, 1 Temmuz 2012 tarihinden itibaren geçerli olan 3.033,98 TL(1 Temmuz 2011: 2.731,85 TL) üzerinden hesaplanmaktadır.

Kıdem tazminatı karşılığının dönem içindeki hareketleri aşağıdaki gibidir:

	2012	2011
Dönem başı - 1 Ocak	8.700.530	8.436.611
Faiz maliyeti	250.658	554.914
Hizmet maliyeti	1.131.031	952.570
Dönem içinde ödenen (33 no'lu dipnot)	(1.069.065)	(1.315.558)
Aktüeryal fark	535.201	(145.625)
Dönem sonu - 30 Haziran	9.548.355	8.482.912

Yapı Kredi Sigorta A.Ş.

1 Ocak - 30 Haziran 2012 ara hesap dönemine ait
konsolide finansal tablolara ilişkin açıklayıcı dipnotlar
(Para birimi aksi belirtilmedikçe Türk Lirası ("TL") olarak gösterilmiştir.)

23. Diğer yükümlülükler ve masraf karşılıkları

Pasifte yer almayan taahhütler 43 no'lu dipnotta açıklanmıştır.

Alınan garanti ve teminatlar 12.3 no'lu dipnotta açıklanmıştır.

Bilançoda gider tahakkukları altında sınıflandırılan karşılıkların detayı aşağıda yer almaktadır:

	30 Haziran 2012	30 Haziran 2011
Personel primleri karşılığı	6.007	4.996
Faturası beklenen pazarlama ve genel yönetim giderleri karşılığı	1.196	1.056
Satış personeli prim tahakkuku	2.070	1.340
Performans kampanyası gider tahakkuku		1.172
IGP gideri tahakkuku	7	7
Takasbank komisyonu tahakkuku		2
Ek kayda alma ücreti tahakkuku	1	1
Diğer ödül ve prim tahakkukları	4	
Diğer	1	
Toplam	10.785.	9.962.

24. Net sigorta prim geliri

Yazılan primlerin dağılımı aşağıdaki gibidir:

	1 Ocak - 30 Haziran 2012			1 Nisan - 30 Haziran 2012		
	Brüt	Reasürans payı	Net	Brüt	Reasürans payı	Net
Hastalık/sağlık	233.487.226	33.550	233.520.776	109.015.707	2.462	109.018.169
Hayat	107.823.510	(9.921.422)	97.902.088	52.910.147	(5.094.193)	47.815.954
Kara araçları	102.593.916	(1.516.880)	101.077.036	61.445.919	(1.314.323)	60.131.596
Yangın ve doğal afetler	82.746.503	(53.697.209)	29.049.294	40.225.397	(26.174.930)	14.050.467
Genel zararlar	51.169.330	(39.862.349)	11.306.981	29.363.904	(23.061.341)	6.302.563
Kara araçları sorumluluk	45.920.138	(7.396.086)	38.524.052	23.126.314	(4.580.357)	18.545.957
Genel sorumluluk	22.115.387	(14.201.269)	7.914.118	10.770.701	(7.392.465)	3.378.236
Kaza	17.643.575	(4.461.608)	13.181.967	10.484.214	(2.094.813)	8.389.401
Nakliyat	10.670.648	(5.420.685)	5.249.963	5.315.753	(2.477.361)	2.838.392
Diğer	4.373.730	(2.890.295)	1.483.435	1.898.144	(1.013.759)	884.385
Toplam yazılan primler	678.543.963	(139.334.253)	539.209.710	344.556.200	(73.201.080)	271.355.120

	1 Ocak - 30 Haziran 2011			1 Nisan - 30 Haziran 2011		
	Brüt	Reasürans payı	Net	Brüt	Reasürans payı	Net
Hastalık/sağlık	178.561.271	(1.702.803)	176.858.468	92.271.816	(925.795)	91.346.021
Hayat	84.142.786	(12.568.895)	71.573.891	40.866.246	(7.559.165)	33.307.081
Kara araçları	79.081.122	(15.209)	79.065.913	42.958.595	(15.209)	42.943.386
Yangın ve doğal afetler	66.346.624	(42.366.129)	23.980.495	31.407.530	(19.877.078)	11.530.452
Genel zararlar	42.704.443	(34.571.280)	8.133.163	18.362.390	(13.879.622)	4.482.768
Kara araçları sorumluluk	36.550.652	(2.481.916)	34.068.736	20.530.820	(1.423.623)	19.107.197
Genel sorumluluk	15.174.717	(10.909.450)	4.265.267	8.848.537	(6.900.977)	1.947.560
Kaza	10.193.113	(2.425.276)	7.767.837	5.509.050	(1.064.123)	4.444.927
Nakliyat	7.790.045	(3.587.565)	4.202.480	4.341.508	(2.143.845)	2.197.663
Diğer	4.018.878	(2.992.035)	1.026.843	2.698.525	(2.057.495)	641.030
Toplam yazılan primler	524.563.651	(113.620.558)	410.943.093	267.795.017	(55.846.932)	211.948.085

Yapı Kredi Sigorta A.Ş.

**1 Ocak - 30 Haziran 2012 ara hesap dönemine ait
konsolide finansal tablolara ilişkin açıklayıcı dipnotlar
(Para birimi aksi belirtilmedikçe Türk Lirası ("TL") olarak gösterilmiştir.)**

Yapı Kredi Sigorta A.Ş.

1 Ocak - 30 Haziran 2012 ara hesap dönemine ait konsolide finansal tablolara ilişkin açıklayıcı dipnotlar
(Para birimi aksi belirtilmedikçe Türk Lirası ("TL") olarak gösterilmiştir.)

25. Aidat (ücret) gelirleri

Emeklilik faaliyetlerine ilişkin gelirler 2.21 ve 2.25 no'lu dipnotlarda açıklanmıştır.

26. Yatırım gelirleri

	1 Ocak - 30 Haziran 2012		1 Nisan - 30 Haziran 2012	
	Grup payı	Sigortalı payı	Grup payı	Sigortalı payı
Satılmaya hazır finansal varlıklar				
Faiz geliri	18.452.087	12.668.701	8.779.478	6.144.685
Net Satış Geliri	2.180	-	1	-
Nakit ve nakit benzerleri				
Faiz geliri	15.204.830	780.279	7.630.141	437.322
Net Satış Geliri	-	-	-	-
Temettü Geliri	-	-	-	-
Türev ürünler Faiz Geliri (Forward)	1.134.535	-	185.098	-
Alım satım amaçlı finansal varlıklar				
Faiz geliri	643.018	2.783.397	27.936	1.105.975
Değerleme ve net satış geliri	1.305.166	382.051	893.329	524.936
Kur farkı geliri/(gideri)	116.659	(13.979.645)	23.119	1.742.030
Toplam	36.858.475	2.634.783	17.539.102	9.954.948

	1 Ocak - 30 Haziran 2011		1 Nisan - 30 Haziran 2011	
	Grup payı	Sigortalı payı	Grup payı	Sigortalı payı
Satılmaya hazır finansal varlıklar				
Faiz geliri	14.366.832	10.861.989	8.669.142	5.438.271
Nakit ve nakit benzerleri				
Faiz geliri	9.707.509	1.972.544	4.402.791	966.637
Net Satış Geliri	545.009	-	153.839	-
Temettü Geliri	5.893	-	5.893	-
Alım satım amaçlı finansal varlıklar				
Faiz geliri	462.285	1.852.401	324.561	1.683.102
Değerleme ve net satış geliri	(70.497)	(589.954)	(37.796)	(558.106)
Kur farkı geliri/(gideri)	71.373	18.489.281	34.069	14.842.513
Türev ürünler Faiz Geliri (Forward)	49.161	-	(171.989)	-
Toplam	25.137.565	32.586.261	13.380.510	22.372.417

27. Finansal varlıkların net tahakkuk gelirleri

Satılmaya hazır finansal varlıklardan elde edilen gerçekleşen kazanç ve kayıplara ilişkin bilgiler 11 ve 15 no'lu dipnotlarda açıklanmıştır.

28. Gerçeğe uygun değer farkı gelir tablosuna yansıtılan aktifler

11 no'lu dipnotlarda açıklanmıştır.

29. Sigorta hak ve talepleri

17 no'lu dipnotta açıklanmıştır.

30. Yatırım anlaşması hakları

Yoktur (31 Aralık 2011: Yoktur).

Yapı Kredi Sigorta A.Ş.

1 Ocak - 30 Haziran 2012 ara hesap dönemine ait konsolide finansal tablolara ilişkin açıklayıcı dipnotlar (Para birimi aksi belirtilmedikçe Türk Lirası ("TL") olarak gösterilmiştir.)

31. Zaruri diğer giderler

	1 Ocak - 30 Haziran 2012	1 Nisan - 30 Haziran 2012	1 Ocak - 30 Haziran 2011	1 Nisan - 30 Haziran 2011
Teknik bölüm altında sınıflandırılan faaliyet giderleri-hayat dışı	104.309.665	55.663.025	81.441.656	40.548.819
Teknik olmayan bölüm altında sınıflandırılan faaliyet giderleri- emeklilik	23.075.536	11.364.556	21.456.856	11.223.862
Teknik olmayan bölüm altında sınıflandırılan faaliyet giderleri- hayat	37.218.097	19.778.364	21.067.917	10.911.792
Toplam	164.603.298	86.805.945	123.966.429	62.684.473

32. Gider çeşitleri

Gelir tablosunda yer alan faaliyet giderlerinin detayı aşağıda yer almaktadır:

	1 Ocak - 30 Haziran 2012	1 Nisan - 30 Haziran 2012	1 Ocak - 30 Haziran 2011	1 Nisan - 30 Haziran 2011
Personel giderleri (33 no'lu dipnot)	62.267.619	32.495.220	54.080.652	27.709.145
Üretim komisyonu giderleri	64.874.202	34.412.704	45.199.383	23.990.568
Üretim komisyonu giderleri (Emeklilik)	5.083.294	2.673.517	5.678.875	3.461.396
Üretim komisyonu giderleri (Hayat)	18.575.568	9.497.001	10.115.924	5.234.962
Ofis giderleri	4.281.064	2.109.970	4.058.225	2.191.865
Reklam ve pazarlama giderleri	2.920.531	1.781.285	1.843.096	1.146.124
Dışardan sağlanan hizmet giderleri	8.620.961	4.268.926	6.910.096	3.392.683
Kira giderleri	1.894.827	946.546	1.423.341	671.357
Haberleşme ve iletişim giderleri	1.049.268	496.581	1.211.201	591.277
Ulaşım giderleri	1.812.100	1.000.954	1.539.527	780.031
Bakım ve onarım giderleri	75.235	28.415	72.429	56.468
Diğer faaliyet giderleri	682.661	319.385	487.443	75.212
Üretim komisyon gelirleri (Hayat)	(710.172)	(277.179)	(5.555.108)	(3.541.597)
Reasürans komisyon gelirleri	(19.901.217)	(10.679.372)	(11.951.806)	(8.043.070)
Diğer teknik giderler	11.346.287	6.872.708	7.189.179	3.991.000
Devamlılık ödülü giderleri	732.513	340.385	584.038	370.751
Diğer	998.557	518.899	1.079.934	606.301
Toplam	164.603.298	86.805.945	123.966.429	62.684.473

33. Çalışanlara sağlanan fayda giderleri

	1 Ocak - 30 Haziran 2012	1 Nisan - 30 Haziran 2012	1 Ocak - 30 Haziran 2011	1 Nisan - 30 Haziran 2011
Maaş ödemesi	33.703.309	17.772.011	27.771.023	14.212.239
Prim ödemesi	12.367.152	6.251.010	11.738.636	6.161.973
Satış ekibi giderleri	3.764.403	2.138.347	3.085.373	1.661.823
Sosyal güvenlik kesintileri	6.800.521	3.504.680	5.810.781	2.990.670
Sigortalama giderleri	1.861.660	969.766	1.919.423	1.009.802
Kıdem tazminatı	1.069.065	430.742	1.315.558	461.098
İhbar tazminatı	146.297	53.635	213.156	53.561
İzin tazminatı	100.681	56.470	281.438	56.279
Diğer	2.454.531	1.318.559	1.945.264	1.101.700
Toplam (32 no'lu dipnot)	62.267.619	32.495.220	54.080.652	27.709.145

Yönetim kurulu başkan ve üyeleriyle genel müdür, genel koordinatör, genel müdür yardımcılarını gibi üst yöneticilere cari dönemde sağlanan ücret ve benzeri menfaatlerin toplam tutarı 1.6 no'lu dipnotta açıklanmıştır.

Grup'un hisse bazlı ödeme işlemi bulunmamaktadır (1 Nisan - 30 Haziran 2012: Yoktur), (30 Haziran 2011: Yoktur), (1 Nisan - 30 Haziran 2011: Yoktur).

Yapı Kredi Sigorta A.Ş.

1 Ocak - 30 Haziran 2012 ara hesap dönemine ait konsolide finansal tablolara ilişkin açıklayıcı dipnotlar
(Para birimi aksi belirtilmedikçe Türk Lirası ("TL") olarak gösterilmiştir.)

34. Finansal maliyetler

34.1 Dönemin tüm finansman giderleri: Yoktur (1 Nisan - 30 Haziran 2012: Yoktur), (30 Haziran 2011: Yoktur), (1 Nisan - 30 Haziran 2011: Yoktur).

34.1.1 Üretim maliyetine verilenler: Yoktur (1 Nisan - 30 Haziran 2012: Yoktur), (30 Haziran 2011: Yoktur), (1 Nisan - 30 Haziran 2011: Yoktur).

34.1.2 Sabit varlıkların maliyetine verilenler: Yoktur (1 Nisan - 30 Haziran 2012: Yoktur), (30 Haziran 2011: Yoktur), (1 Nisan - 30 Haziran 2011: Yoktur).

34.1.3 Doğrudan gider yazılanlar: Yoktur (1 Nisan - 30 Haziran 2012: Yoktur), (30 Haziran 2011: Yoktur), (1 Nisan - 30 Haziran 2011: Yoktur).

34.2 Dönemin finansman giderlerinden ortaklar, bağlı ortaklık ve iştiraklerle ilgili kısmı (Toplam tutar içindeki payları %20'yi aşanlar ayrıca gösterilecektir.): Yoktur (1 Nisan - 30 Haziran 2012: Yoktur), (30 Haziran 2011: Yoktur), (1 Nisan - 30 Haziran 2011: Yoktur).

34.3 Ortaklar, bağlı ortaklık ve iştiraklerle yapılan satış ve alışlar (Toplam tutar içindeki payları %20'yi aşanlar ayrıca gösterilecektir.):

İlişkili taraflar ile olan işlem ve bakiyeler 45 no'lu dipnotta detay olarak açıklanmıştır.

34.4 Ortaklar bağlı ortaklık ve iştiraklerden alınan ve bunlara ödenen faiz, kira ve benzerleri (Toplam tutar içindeki payları %20'yi aşanlar ayrıca gösterilecektir.):

İlişkili taraflar ile olan işlem ve bakiyeler 45 no'lu dipnotta detay olarak açıklanmıştır.

35. Gelir vergileri

30 Haziran 2012 ve 31 Aralık 2011 tarihleri itibariyle hazırlanan konsolide finansal tablolarda yer alan vergi varlık ve yükümlükleri ile vergi gelir ve giderleri aşağıda özetlenmiştir:

	1 Ocak - 30 Haziran 2012	1 Nisan - 30 Haziran 2012	1 Ocak - 30 Haziran 2011	1 Nisan - 30 Haziran 2011
Önceki dönem kurumlar vergisi fazla ayrılan karşılık	610.987	610.987	217.968	217.968
Cari dönem kurumlar vergisi	(12.893.515)	(6.600.864)	(7.039.479)	(5.055.667)
Satılmaya hazır varlıklardan dolayı özsermaye içinde muhasebeleştirilen vergi geliri/(gideri) (15 no'lu dipnot) (*)	1.110.652	317.846	(1.440.674)	(515.055)
Ertelenmiş vergi geliri/(gideri)	2.491.940	512.251	1.401.666	999.027
Toplam vergi (gideri)/geliri	(8.679.936)	(5.159.780)	(6.860.519)	(4.353.727)

(*) Gelir tablosunda ertelenmiş vergi varlığı hesabı altında sınıflandırılmıştır.

	30 Haziran 2012	31 Aralık 2011
Vergi	12.893.	16.414.
Peşin ödenen vergiler (-)	(6.512.1)	(15.148.5)
Toplam	6.380.	1.265.
Ertelenen vergi varlığı	13.617.	12.350.
Ertelenen vergi yükümlülüğü	(3.307.1)	(3.001.1)
Ertelenen vergi varlığı, net (21 no'lu dipnot)	10.310.	9.349.

Yapı Kredi Sigorta A.Ş.

1 Ocak - 30 Haziran 2012 ara hesap dönemine ait konsolide finansal tablolara ilişkin açıklayıcı dipnotlar
(Para birimi aksi belirtilmedikçe Türk Lirası ("TL") olarak gösterilmiştir.)

35. Gelir vergileri (devamı)

Gerçekleşen kurumlar vergisi gideri mutabakatı aşağıdaki gibidir:

	30 Haziran 2012	30 Haziran 2011
Ertelenmiş vergi ve kurumlar vergisi öncesi kar	42.480.302	38.222.008
Vergi oranı	%20	%20
Hesaplanan kurumlar vergisi karşılığı	(8.496.060)	(7.644.402)
Kanunen kabul edilmeyen giderlerin etkisi	(834.519)	(917.325)
Vergiye konu olmayan gelirlerin etkisi	39.656	1.483.240
Önceki dönem kurumlar vergisi fazla ayrılan karşılık	610.987	217.968
Toplam vergi gideri	(8.679.936)	(6.860.519)

36. Net kur değişim gelirleri

	1 Ocak - 30 Haziran 2012	1 Nisan - 30 Haziran 2012	1 Ocak - 30 Haziran 2011	1 Nisan - 30 Haziran 2011
Yatırım gelirleri/(giderleri)	(24.044.214)	(10.206.285)	(21.276.017)	(12.425.583)
Teknik gelirler/(giderler)	19.291.114	14.325.021	20.895.918	10.425.623
Genel yönetim giderleri	3.300.152	(4.121.553)	3.619.748	3.913.137
Toplam	(1.452.948)	(2.817)	3.239.649	1.913.177

37. Hisse başına kazanç

Hisse başına kazanç miktarı, net dönem karının Grup hisselerinin dönem içindeki ağırlıklı ortalama pay adedine bölünmesiyle hesaplanır.

	1 Ocak - 30 Haziran 2012	1 Nisan - 30 Haziran 2012	1 Ocak - 30 Haziran 2011	1 Nisan - 30 Haziran 2011
Net dönem karı/(zararı)	33.800.366	20.217.326	31.361.489	23.354.515
Beheri 1 Kr nominal değerli hisselerin ağırlıklı ortalama adedi	8.000.000.000	8.000.000.000	8.000.000.000	8.000.000.000
Hisse başına kazanç/(kayıp) (Kr)	0,4225	0,2527	0,3920	0,2919

38. Hisse başı kar payı

Ana şirket'in, 21 Mart 2012 tarihinde yapılan Olağan Genel Kurul toplantısında, 2011 yılı karından 50.000.000 TL'nin nakit olarak dağıtılmasına karar verilmiş, 28 Mart 2012 tarihinden itibaren 1 TL nominal değerde beher hisseye nakit şeklinde brüt:0,62500 TL, net:0,53125 TL ödeme yapılmıştır.

Bağlı ortaklık ise 2012 yılı Mart ayı içerisinde, 2011 yılı karından ve geçmiş yıl yedek akçelerinden karşılanmak üzere 26.340 TL tutarındaki temettüyü (31 Aralık 2011: 14.650 TL) ortaklarına sahip oldukları hisseler oranında dağıtmıştır.

39. Faaliyetlerden yaratılan nakit

Nakit akım tablosunda gösterilmiştir.

Yapı Kredi Sigorta A.Ş.

1 Ocak - 30 Haziran 2012 ara hesap dönemine ait
konsolide finansal tablolara ilişkin açıklayıcı dipnotlar
(Para birimi aksi belirtilmedikçe Türk Lirası ("TL") olarak gösterilmiştir.)

40. Hisse senedine dönüştürülebilir tahvil

Yoktur (31 Aralık 2011: Yoktur).

41. Paraya çevrilebilir imtiyazlı hisse senetleri

Yoktur (31 Aralık 2011: Yoktur).

42. Riskler

	30 Haziran 2012	31 Aralık 2011
Grup aleyhine açılan hasar davaları (*)	60.016.	56.023.
Grup aleyhine açılan iş davaları	1.163.	4
Grup aleyhine açılan diğer davalar	8	1.263.
Grup aleyhine açılan prim iadesi davaları	4	7
Toplam	62.484.	58.567.

(*) Muallak hasarlar içerisinde takip edilmekte olup muallak hasarların hareket tablosu 17 no'lu dipnotta yer almaktadır. Söz konusu karşılıkların net tutarı 45.357.730 TL (31 Aralık 2011: 39.823.526 TL)'dir.

43. Taahhütler

Verilen banka teminat mektuplarının tutarı ve yabancı para cinsinden detayı aşağıda açıklanmıştır:

	30 Haziran 2012			Toplam
	ABD Doları	Euro	TL	
Teminat mektupları	18.06		9.468.972	9.487.037
Toplam	18.06		9.468.972	9.487.037

	31 Aralık 2011			Toplam
	ABD Doları	Euro	TL	
Teminat mektupları	18.889	-	7.590.596	7.609.485
Toplam	18.889	-	7.590.596	7.609.485

Aktif değerler üzerinde mevcut bulunan toplam ipotek veya teminat tutarları:

	30 Haziran 2012	31 Aralık 2011
Menkul değerler cüzdanı (*)	594.066.5	603.286.1
Kullanım amaçlı gayrimenkuller (6 no'lu dipnot)	1.023.	1.023.
Yatırım amaçlı gayrimenkuller (7 no'lu dipnot)	1.703.	1.703.
Sigortalı portföyü (11 no'lu dipnot)	22.409.	59.501.
Grup portföyü (2.12 ve 14 no'lu dipnotlar)	49.232.	26.004.
Toplam	668.434.7	691.518.8

Yapı Kredi Sigorta A.Ş.

1 Ocak - 30 Haziran 2012 ara hesap dönemine ait
konsolide finansal tablolara ilişkin açıklayıcı dipnotlar
(Para birimi aksi belirtilmedikçe Türk Lirası ("TL") olarak gösterilmiştir.)

44. İşletme birleşmeleri

Yoktur (31 Aralık 2011: Yoktur).

45. İlişkili taraflarla işlemler

Yapı Kredi Grubu şirketleri, Yapı Kredi Grubu şirketlerinin nihai ana ortakları ve bu ortaklarının kontrol ettiği şirketler bu konsolide finansal tablolar açısından ilgili şirketler olarak tanımlanmıştır.

	30 Haziran 2012	31 Aralık 2011
a) Mevduatlar		
Yapı ve Kredi Bankası A.Ş.	338.489.641	322.096.860
Toplam	338.489.641	322.096.860
b) Ticari alacaklar		
Yapı ve Kredi Bankası A.Ş.	41.545.402	62.071.640
Yapı Kredi Finansal Kiralama A.O.	30.576	335.069
Yapı Kredi Yatırım Ortaklığı	23.638	324.220
Thy Opet Havacılık Yakıtları Anonim Şirketi	-	169.771
Yapı Kredi Kültür Sanat Yayıncılık Tic.ve San. A.Ş.	-	149.678
Yapı Kredi Faktoring A.Ş.	7.572	140.027
Yapı Kredi Portföy A.Ş.	10.836	131.350
Unicredit Menkul Değerler	-	87.318
Setur Servis Turistik A.Ş.	44.094	25.931
RMK Marine Gemi Yapım San. ve Deniz Taş. İşl. A.Ş.	82.511	23.937
Arçelik A.Ş.	357.842	18.997
Türkiye Eğitim Gönüllüleri Vakfı	102.573	15.074
Vehbi Koç Vakfı Amerikan Hastanesi	17.440	12.931
Tofaş Türk Otomobil Fabrikası A.Ş.	16.256	10.987
Otokar Otobüs Karoseri Sanayi A.Ş.	37.811	7.984
Bilkom Bilişim Hizmetleri A.Ş.	19.400	6.672
Koç Finansal Hizmetler A.Ş.	199.862	-
Tat Konserve Sanayi A.Ş.	58.923	-
Zer Merkezi Hizmetler ve Ticaret A.Ş.	31.791	-
Opet Petrolcülük A.Ş.	30.254	-
Koçnet Haberleşme Teknoloji ve İlet. Hizm. A.Ş.	10.174	-
Palmira Turizm Ticaret A.Ş.	24.843	-
Demir Export A.Ş.	19.319	314
Arçelik LG Klima San. ve Tic. A.Ş.	16.262	2.439
Vehbi Koç Vakfı	30.361	1.390
Koç Holding A.Ş.	29.693	2.183
OpetFuchs	21.291	2.532
Diğer	36.522	192.330
Toplam	42.805.246	63.732.774
c) Ticari borçlar		
Yapı ve Kredi Bankası A.Ş.	3.247.529	4.585.078
Toplam	3.247.529	4.585.078

Yapı Kredi Sigorta A.Ş.

1 Ocak - 30 Haziran 2012 ara hesap dönemine ait
konsolide finansal tablolara ilişkin açıklayıcı dipnotlar
(Para birimi aksi belirtilmedikçe Türk Lirası ("TL") olarak gösterilmiştir.)

45. İlişkili Taraflarla İşlemler(Devamı)

	30 Haziran 2012	31 Aralık 2011		
d) Diğer borçlar				
Koç Sistem Bilgi ve İletişim Hizmetleri A.Ş.	-	632.484		
Zer Merkezi Hizmetler ve Ticaret A.Ş.	-	700.795		
Koç Holding Emekli ve Yardım Sandığı Vakfı	305.606	137.632		
Yapı ve Kredi Bankası A.Ş.	-	83.435		
Koçnet Haberleşme Teknoloji ve İlet. Hizm. A.Ş.	-	79.599		
Palmira Turizm Ticaret A.Ş.	-	32.620		
Setur Servis Turistik A.Ş.	-	30.745		
Otokoç Otomotiv Tic. ve San. A.Ş.	5.466	29.449		
Opet Petrolcülük A.Ş.	-	21.350		
Tat Konserve Sanayi A.Ş.	-	12.568		
Yapı Kredi Finansal Kiralama A.O.	4.847	-		
Yapı Kredi Yatırım A.Ş.	2.166	-		
Yapı Kredi Faktoring A.Ş.	1.054	-		
Yapı Kredi Portföy A.Ş.	1.011	-		
AkpaDay. Tük. LPG ve Akaryakıt Ür. Paz. A.Ş.	826	146		
Vehbi Koç Vakfı Koç Üniversitesi	383	-		
Eltek Elektrik İthalat İhracat ve Toptan Ticaret A.Ş.	304	301		
Yks Tesis Yönetim Hizmetleri A.Ş.	9.141	16.199		
Diğer	42	25.886		
Toplam	330.846	1.803.209		
e) Diğer alacaklar				
Zer Merkezi Hizmetler ve Ticaret A.Ş.	1.518.516	-		
Koç Sistem Bilgi ve İletişim Hizmetleri A.Ş.	474.616	-		
Yapı ve Kredi Bankası A.Ş.	70.308	-		
Setur Servis Turistik A.Ş.	33.450	-		
Yapı Kredi Finansal Kiralama A.Ş.	-	2.650		
Yapı Kredi Yatırım A.Ş.	-	2.263		
Yapı Kredi Faktoring A.Ş.	-	1.056		
Yapı Kredi Portföy A.Ş.	-	1.056		
Diğer	-	137		
Toplam	2.096.890	7.162		
f) Kira gelirleri	1 Ocak - 30 Haziran 2012	1 Nisan - 30 Haziran 2012	1 Ocak - 30 Haziran 2011	1 Nisan - 30 Haziran 2011
Yapı ve Kredi Bankası A.Ş.	64.338	32.553	58.143	29.378
Toplam	64.338	32.553	58.143	29.378
g) Kira giderleri				
Yapı ve Kredi Bankası A.Ş.	879.562	482.312	690.267	342.444
Toplam	879.562	482.312	690.267	342.444
h) Faiz gelirleri				
Yapı ve Kredi Bankası A.Ş.	12.400.289	6.226.745	7.946.662	3.109.478
Toplam	12.400.289	6.226.745	7.946.662	3.109.478

Yapı Kredi Sigorta A.Ş.

1 Ocak - 30 Haziran 2012 ara hesap dönemine ait
konsolide finansal tablolara ilişkin açıklayıcı dipnotlar
(Para birimi aksi belirtilmedikçe Türk Lirası ("TL") olarak gösterilmiştir.)

45. İlişkili taraflarla işlemler (devamı)

	1 Ocak- 30 Haziran 2012	1 Nisan- 30 Haziran 2012	1 Ocak- 30 Haziran 2011	1 Nisan- 30 Haziran 2011
j) Net kazanılmış primler				
Yapı ve Kredi Bank A.Ş.	29.960.505	14.734.998	33.584.674	17.759.010
Arçelik A.Ş.	1.919.684	1.785.971	1.698.595	855.129
Koç Holding Emekli ve Yardım Sandığı Vakfı	6.804.154	3.272.049	1.255.976	596.900
Tofaş Türk Otomobil Fabrikası A.Ş.	1.337.542	1.274.555	1.169.235	585.236
Aygaz A.Ş.	1.767.511	1.029.841	1.095.505	632.945
Ford Otomotiv Sanayi A.Ş.	1.274.184	1.091.741	793.058	397.425
Koç Holding A.Ş.	154.608	377.452	660.813	388.552
Setair Hava Taşımacılığı Ve Hizmetleri A.Ş.	119.305	88.815	562.802	464.610
Türkiye Petrol Rafinerileri A.Ş.	2.394.364	1.562.920	549.937	167.268
Yapı Kredi Yatırım A.Ş.	291.578	132.030	475.287	253.945
Setur Servis Turistik A.Ş.	370.260	259.249	403.230	293.662
Vehbi Koç Vakfı Amerikan Hastanesi	502.904	438.929	288.968	142.876
Koç Sistem Bilgi ve İletişim Hizmetleri A.Ş.	586.453	475.312	254.520	126.115
Yapı Kredi Finansal Kiralama A.O.	281.052	132.211	265.020	125.711
Mogaz Petrol Gazları A.Ş.	447.456	272.461	226.867	109.543
Tat Konserve Sanayi A.Ş.	168.073	141.884	166.936	82.856
Otokoç Otomotiv Tic. ve San. A.Ş.	320.441	294.741	156.151	86.976
Yapı Kredi Kültür Sanat Yayıncılık Tic.ve San. A.Ş.	137.056	68.811	138.261	69.422
Türk Traktör ve Ziraat Makineleri A.Ş.	201.081	173.847	136.724	68.759
Yapı Kredi Faktoring A.Ş.	138.137	65.819	131.624	62.230
Düzye Tüketim Malları Sanayi Pazarlama A.Ş.	216.805	182.478	122.435	61.658
Koçtaş Yapı Marketleri Ticaret A.Ş.	230.005	187.766	121.696	61.763
Yapı Kredi Portföy	107.500	54.436	104.038	52.675
Vehbi Koç Vakfı Koç Üniversitesi	150.182	95.869	66.433	33.257
Vehbi Koç Vakfı	114.221	40.005	68.560	32.109
Koç Finansal Hizmetler A.Ş.	1.180.317	592.980	11.842	5.987
Otokar	413.647	365.421	10.583	5.301
Palmira Turizm Ticaret A.Ş.	190.172	137.510	78.050	39.706
Aygaz Doğalgaz Toptan Satış A.Ş.	134.659	94.889	75.677	38.732
RMK Marine Gemi Yapım San. ve Deniz Taş. İşl. A.Ş.	136.093	114.821	64.487	37.355
Opet Petrolcülük A.Ş.	799.322	429.010	90.666	46.427
Diğer	1.552.742	1.523.162	1.972.188	1.057.252
Toplam	54.402.013	31.491.983	46.800.838	25.741.392
k) Ödenen komisyon ve sigorta primleri				
Yapı ve Kredi Bankası A.Ş.	33.110.871	17.339.530	22.795.945	12.130.426
Yapı Kredi Finansal Kiralama A.O.	1.315.816	659.139	1.040.815	551.022
Yapı Kredi Portföy A.Ş.	6.109.945	3.164.927	4.771.298	2.481.943
Yapı Kredi Yatırım A.Ş.	68.186	35.449	47.975	12.191
Toplam	40.604.818	21.199.045	28.656.033	15.175.582

Yapı Kredi Sigorta A.Ş.

1 Ocak - 30 Haziran 2012 ara hesap dönemine ait
konsolide finansal tablolara ilişkin açıklayıcı dipnotlar
(Para birimi aksi belirtilmedikçe Türk Lirası ("TL") olarak gösterilmiştir.)

45. İlişkili taraflarla işlemler (devamı)

	1 Ocak- 30 Haziran 2012	1 Nisan- 30 Haziran 2012	1 Ocak- 30 Haziran 2011	1 Nisan- 30 Haziran 2011
m) Diğer giderler				
Zer Merkezi Hizmetler A.Ş.	1.371.009	31.073	1.303.365	745.378
YKS Tesis Yönetim Hizmetleri A.Ş.	233.355	(36.823)	314.860	215.585
Otokoç Otomotiv Tic.ve San. A.Ş.	379.579	912	618.736	478.824
Yapı ve Kredi Bankası A.Ş.	50.298	26.347	56.463	28.231
Koç Finansal Hizmetler A.Ş.	-	-	32.012	16.006
Yapı Kredi Portföy Yönetimi A.Ş.	67.056	59.681	14.853	8.625
Toplam	2.101.297	81.190	2.340.289	1.492.649
n) Alınan temettüler				
Diğer	-	-	5.527	-
Toplam	-	-	5.527	-
o) Ödenen temettüler				
Yapı Kredi Factoring A.Ş.	13.044	-	7.256	-
Yapı Kredi Yatırım A.Ş.	13.042	-	7.254	-
Diğer	252	-	140	-
Toplam	26.338	-	14.650	-
p) Türev işlemler		30 Haziran 2012	31 Aralık 2011	
Forward(USD)				
Yapı Kredi Bankası A.Ş.		5.000.000	6.000.000	
Toplam		5.000.000	6.000.000	
Forward(EUR)				
Yapı Kredi Bankası A.Ş.		1.000.000	1.000.000	
Toplam		1.000.000	1.000.000	

Şirket'in cari dönemde Yapı ve Kredi Bankası A.Ş. aracılığıyla yazmış olduğu prim toplamı 217.382.062 TL'dir (1 Nisan - 30 Haziran 2012: 120.476.297 TL), (30 Haziran 2011: 162.880.206 TL), (1 Nisan - 30 Haziran 2011: 94.020.056 TL).

Yapı Kredi Sigorta A.Ş.

1 Ocak - 30 Haziran 2012 ara hesap dönemine ait konsolide finansal tablolara ilişkin açıklayıcı dipnotlar (Para birimi aksi belirtilmedikçe Türk Lirası ("TL") olarak gösterilmiştir.)

45. İlişkili taraflarla işlemler (devamı)

45.1 Ortaklar, iştirakler ve bağlı ortaklıklardan alacaklar nedeniyle ayrılan şüpheli alacak tutarları ve bunların borçları: Yoktur (31 Aralık 2011: Yoktur).

45.2 Grup ile dolaylı sermaye ve yönetim ilişkisine sahip iştirakler ve bağlı ortaklıkların dökümü, iştirakler ve bağlı ortaklıklar hesabında yer alan ortaklıkların isimleri ve iştirak ve oran ve tutarları, söz konusu ortaklıkların düzenlenen en son finansal tablolarında yer alan dönem karı veya zararı, net dönem karı veya zararı ile bu finansal tabloların ait olduğu dönem, kurulumuz standartlarına göre hazırlanıp hazırlanmadığı, bağımsız denetime tabi tutulup tutulmadığı ve bağımsız denetim raporunun olumlu, olumsuz ve şartlı olmak üzere hangi türde düzenlendiği:

30 Haziran 2012									
	(%)	Endekslenmiş maliyet	Defter değeri	Bağımsız sınırlı denetim raporu	Finansal tablo dönemi	Toplam varlık	Toplam yükümlülük	Net satış	Net Karı
Çimsataş A.Ş.	0,01	368.613	368.613	Denetlenmemiştir	31.03.2012	342.322.966	47.953.382	36.331.923	2.828.198
Emeklilik Gözetim Merkezi	6,67	263.221	263.221	Denetlenmemiştir	30.06.2012	8.088.128	971.320	3.065.705	1.191.280
Çukurova Çelik End. A.Ş.	0,04	6.382.914	-	Denetlenmemiştir	31.03.2012	2.431.893.307	532.419.649	-	164.123
		7.014.748	631.834						
31 Aralık 2011									
	(%)	Endekslenmiş Maliyet	Defter değeri	Bağımsız denetim raporu	Finansal tablo dönemi	Toplam varlık	Toplam yükümlülük	Net satış	Net Karı
Çimsataş A.Ş.	0,01	368.613	368.613	Denetlenmemiştir.	30.09.2011	334.048.222	38.069.831	92.985.483	11.877.127
Emeklilik Gözetim Merkezi	7,69	263.221	263.221	Denetlenmemiştir.	31.12.2011	7.048.294	1.947.911	5.090.910	1.246
Çukurova Çelik End. A.Ş.	0,17	6.382.914	-	Denetlenmemiştir.	30.09.2011	2.436.932.070	169.126.085	2.942	(4.855.407)
		7.014.748	631.834						

Grup'un, 30 Haziran 2012 tarihi itibarıyla hazırladığı finansal tablolar, satılmaya hazır finansal duran varlıklar için geçmiş yıllarda 6.382.914 TL (31 Aralık 2011: 6.382.914 TL) tutarında değer düşüklüğü karşılığını da içermektedir.

45.3 İştirakler ve bağlı ortaklıklarda içsel kaynaklardan yapılan sermaye artırımını nedeniyle elde edilen bedelsiz hisse senedi tutarları: Yoktur (31 Aralık 2011: Yoktur).

45.4 Taşınmazlar üzerinde sahip olunan aynı haklar ve bunların değerleri: Yoktur (31 Aralık 2011: Yoktur).

45.5 Ortaklar, iştirakler ve bağlı ortaklıklar lehine verilen garanti, taahhüt, kefalet, avans, ciro gibi yükümlülüklerin tutarı: Yoktur (31 Aralık 2011: Yoktur).

46. Bilanço Tarihi Sonra Ortaya Çıkan Olaylar:

a) 7 Haziran 2012 tarih ve 69/20 sayılı Yönetim Kurulu kararı ile çıkarılmış sermayenin 21.991.266 TL "Diğer Kar Yedekleri"nden karşılanmak üzere 80.000.000 TL'den 101.991.266 TL'ye çıkarılmasına karar verilmiş olup, SPK'nın 24 Temmuz 2012 tarih ve B.02.6.SP.K.0.13.00-1864 sayılı yazısı ile onaylanmıştır. Sermaye tescil işlemi, 2 Ağustos 2012 tarihli ve 8125 sayılı Ticaret Sicil Gazete'sinde yayınlanarak tamamlanmıştır.

b) 3 Temmuz 2012 tarihinde Samsun'da meydana gelen sel felaketi ile ilgili bilanço tarihi sonrasında Grup'a gelmiş olan hasarların toplam net etkisi 3.7 milyon TL civarındadır. Hasar tespit çalışmaları devam etmektedir.

Yapı Kredi Sigorta A.Ş.

1 Ocak - 30 Haziran 2012 ara hesap dönemine ait
konsolide finansal tablolara ilişkin açıklayıcı dipnotlar
(Para birimi aksi belirtilmedikçe Türk Lirası ("TL") olarak gösterilmiştir.)

47. Diğer

47.1 Finansal tablolardaki "diğer" ibaresini taşıyan hesap kalemlerinden dahil olduğu grubun toplam tutarının %20'sini veya bilanço aktif toplamının %5'ini aşan kalemlerin ad ve tutarları:

a) Diğer İlişkili Taraflardan Alacaklar:

	30 Haziran 2012	31 Aralık 2011
İlişkili Taraflardan Alacaklar	1.369.987	-
	1.369.987	-

b) Diğer Nakit ve Nakit Benzeri Varlıklar

Banka Ödeme Belgesi	62.130	61.274
Diğer	58.189	54.343
	120.319	115.617

c) Diğer Çeşitli Alacaklar

Acentelerden Zorunlu Deprem Sigortası Alacakları	396.103	257.638
Diğer	810.071	475.451
	1.206.174	733.089

d) Emeklilik faaliyetlerinden Alacaklar ve Borçlar

Saklayıcı Şirketten Alacaklar	2.756.300.336	2.305.414.640
Katılımcılardan Alacaklar (giriş aidatları)	11.375.257	9.902.732
Fon İşletim Gideri Kesintisi	4.220.077	3.756.089
Satış Emirleri	4.304.185	2.287.530
Emeklilik Yatırım Fonları Avans Ödemesi	-	600.000
	2.776.199.855	2.321.960.991
Katılımcılara Borçlar	2.760.604.522	2.307.702.169
Katılımcılar Geçici Hesabı	36.188.082	34.585.141
Katılımcılar Cayma Hesabı	6.309.470	575.345
Aracılara Borçlar	524.272	2.934.584
Diğer	1.061.257	944.384
	2.804.687.603	2.346.741.623

e) Diğer Çeşitli Cari Varlıklar

Satıcılardan Alacaklar	236.638	35.189
Personele Verilen Cihazlar	26.224	19.441
Diğer	5.034	383
	267.896	55.013

Yapı Kredi Sigorta A.Ş.

1 Ocak - 30 Haziran 2012 ara hesap dönemine ait
konsolide finansal tablolara ilişkin açıklayıcı dipnotlar
(Para birimi aksi belirtilmedikçe Türk Lirası ("TL") olarak gösterilmiştir.)

47. Diğer (devamı)

f) Gelecek aylara ait diğer giderler ve gelir tahakkukları –

Gelecek Yıllara Ait Acente Ödülleri	3.063.391	1.702.500
Diğer	31.322	44.190
	3.094.713	1.746.690

g) Diğer Finansal Borçlar (Yükümlülükler)

Türev Enstrüman Piyasa Değeri USD&EURO Forward	-	280.239
	-	280.239

h) Diğer Esas Faaliyetlerden Borçlar

Anlaşmalı Kurumlara Borçlar	45.402.095	45.752.722
Diğer	1.623.457	611.067
	47.025.552	46.363.789

i) Diğer İlişkili Taraflara Borçlar

Zer A.Ş.	-	510.591
Koç Sistem A.Ş.	474.616	1.170.121
Koç Net Haberleşme Tekn.	-	226.470
Diğer	118.755	98.603
	593.371	2.005.785

j) Diğer Çeşitli Borçlar

Aracılara Borçlar	3.281.029	3.791.845
Satıcılara Borçlar	6.448.760	6.289.550
Tarım Sigortalarına Borçlar	1.407.476	-
Personel Sağlık Sigortası	252.091	2.141.723
Kazanılmamış Prim Karşılığında Kazanılmamış Reasürans Komisyonu	-	132.365
Diğer	1.084.913	905.996
	12.474.269	13.261.479

k) Diğer Vergi ve Benzeri Yükümlülük Karşılıkları

Şirket Aleyhine Açılan Dava Karşılıkları	2.468.011	2.336.885
	2.468.011	2.336.885

l) Diğer Uzun Vadeli Teknik Karşılıklar

Dengeleme Karşılığı	12.843.204	9.910.887
Diğer Teknik Karşılıklar(*)	30.779.030	15.391.556
	43.622.234	25.302.443

(*) Diğer teknik karşılıklar, satılmaya hazır finansal varlıkların rayiç değerlerindeki değişikliklerden kaynaklanan gerçekleşmemiş kazanç veya kayıpların Bağlı Ortaklık'a ait olmayan kısmından oluşmaktadır.

Yapı Kredi Sigorta A.Ş.

1 Ocak - 30 Haziran 2012 ara hesap dönemine ait
konsolide finansal tablolara ilişkin açıklayıcı dipnotlar
(Para birimi aksi belirtilmedikçe Türk Lirası ("TL") olarak gösterilmiştir.)

47. Diğer (devamı)

m) Diğer Çeşitli Kısa Vadeli Yükümlülükler

Personel İzin Karşılığı	3.623.887	2.959.991
Diğer	-	235.721
	3.623.887	3.195.712

n) Diğer Uzun Vadeli Yükümlülükler

Emeklilik Sözleşmelerinden Devamlılık Ödülü Yükümlülüğü (2.25 no'lu dipnot)	8.062.008	7.329.495
	8.062.008	7.329.495

o) Diğer Teknik Karşılıklarda Değişim

	1 Ocak- 30 Haziran 2012	1 Nisan- 30 Haziran 2012	1 Ocak- 30 Haziran 2011	1 Nisan- 30 Haziran 2011
IGP Pool	761.565	726.518	906.614	359.757
Kar'a iştirak karşılığı gideri	865.663	48.498	721.741	43.741
Dengeleme karşılığı gideri (*)	556.910	260.986	512.573	224.675
Stopaj gider karşılığı	49.065	(30.299)	(55.008)	(16.320)
Kuruluş harcı	156.354	-	135.961	-
Reasürans kur farkı gideri	39.571	33.304	63.845	-
Diğer	192.344	115.971	155.745	118.250
	2.621.472	1.154.978	2.441.471	730.103

p) Diğer Teknik Giderler

Kredi Kartı Komisyon Giderleri	2.025.187	1.185.656	1.790.514	1.244.771
Takasbank'a Ödenen Komisyonlar	563.129	281.438	246.668	123.334
EGM, E-BEAS, Takasbank Giderleri	145.112	68.355	187.872	93.416
Diğer	280.155	173.127	269.448	176.242
	3.013.583	1.708.576	2.494.502	1.637.763

q) Diğer Teknik Gelirler

Ertelenmiş Komisyon Giderlerindeki Değişim	1.080.385	655.381	978.354	951.492
Diğer	13.850	9.564	2.154	2.144
	1.094.235	664.945	980.508	953.636

r) Diğer Gelir ve Karlar

Kapalı ve Fesih Acente Bakiyeleri	-	-	2.852.130	1.252.529
Kar'a iştirak	-	-	201.991	861
Diğer	139.964	(103.050)	327.186	(7.445)
Tahakkuk İptalleri	159.760	19.986	-	-
Sabit Kıymet Satışları	55.777	42.795	-	-
	355.501	(40.269)	3.381.307	1.246.772

Yapı Kredi Sigorta A.Ş.

1 Ocak - 30 Haziran 2012 ara hesap dönemine ait
konsolide finansal tablolara ilişkin açıklayıcı dipnotlar
(Para birimi aksi belirtilmedikçe Türk Lirası ("TL") olarak gösterilmiştir.)

47. Diğer (devamı)

s) Diğer Gider ve Zararlar

	1 Ocak- 30 Haziran 2012	1 Nisan- 30 Haziran 2012	1 Ocak- 30 Haziran 2011	1 Nisan- 30 Haziran 2011
6111 Kapsamında Beyan Edilen Stopajlar	-	-	1.030.785	(14.998)
Diğer	250.971	150.419	221.380	118.362
	250.971	150.419	1.252.165	103.364

47.2 "Diğer Alacaklar" ile "Diğer Kısa veya Uzun Vadeli Borçlar" hesap kalemi içinde bulunan ve bilanço aktif toplamının yüzde birini aşan, personelden alacaklar ile personele borçlar tutarlarının ayrı ayrı toplamları: Yoktur (31 Aralık 2011: Yoktur).

47.3 Nazım hesaplarda takip edilen rücu alacaklarına ilişkin tutarlar: Yoktur. (31 Aralık 2011: Yoktur.).

47.4 Önceki döneme ilişkin gelir ve giderler ile önceki döneme ait gider ve zararların tutarlarını ve kaynakları gösteren açıklayıcı not: Yoktur (1 Nisan - 30 Haziran 2012: Yoktur), (30 Haziran 2011: Yoktur), (1 Nisan - 30 Haziran 2011: Yoktur).

47.5 Hazine Müsteşarlığı tarafından sunumu zorunlu kılınan diğer bilgiler:

a) Dönemin reeskont ve karşılık giderleri/(gelirleri):

	1 Ocak - 30 Haziran 2012	1 Nisan - 30 Haziran 2012	1 Ocak - 30 Haziran 2011	1 Nisan - 30 Haziran 2011
Teknik karşılıklar:				
Kazanılmamış primler karşılığı, net	46.392.922	19.244.881	22.329.836	(15.156.348)
Muallak hasar ve tazminat karşılığı, net	19.916.387	8.909.008	5.096.093	1.433.785
Devam eden riskler karşılığı, net	2.290.952	1.999.924	1.822.757	1.785.598
Diğer teknik karşılıklar-hayat	2.621.472	1.154.978	2.441.471	730.103
Diğer teknik karşılıklar-hayat dışı	2.375.568	1.250.687	1.435.320	716.323
Hayat matematik karşılığı	36.017.453	(2.875.125)	14.465.636	18.773.216
İkramiye ve İndirimler karşılığı	1.423.861	1.903.865	(428.252)	109.050
Ertelenen komisyon giderleri	9.687.298	5.377.003	8.111.830	11.734.809
Ertelenen komisyon gelirleri	(4.363.350)	(2.477.736)	(4.672.498)	(6.742.836)
Vergi karşılıkları:				
Vergi karşılığı	12.282.528	5.989.852	6.821.511	4.837.700
Ertelenen vergi karşılığı	(3.602.592)	(830.072)	39.008	(483.972)
Diğer karşılıklar:				
Borç ve alacak iskonto geliri/(gideri)	(1.550.170)	356.269	918.336	350.338
İdari ve kanuni takipteki net rücu alacakları karşılığı	5.012.511	3.393.404	2.608.992	2.189.186
Aracılarından ve sigortalılardan alacaklar karşılığı	(19.590)	22.954	(383.445)	(206.279)
Diğer borç ve gider karşılığı (İzin karşılıkları)	663.896	336.820	290.151	193.463
Kıdem tazminatı karşılığı	847.825	540.261	46.301	501.385
Esas faaliyetlerden kaynaklanan şüpheli alacaklar karşılığı	(188.675)	(63.386)	32.041	36.400
Diğer karşılıklar	(76.454)	43.007	(909.740)	(109.920)

	Dipnot	Cari dönem	Geçmiş dönem
I. Dönem karının dağıtımı			
1.1. Dönem karı		-	-
1.2. Ödenecek vergi ve yasal yükümlülükler		-	-
1.2.1. Kurumlar vergisi (gelir vergisi)		-	-
1.2.2. Gelir vergisi kesintisi		-	-
1.2.3. Diğer vergi ve yasal yükümlülükler		-	-
A Net dönem karı (1.1 - 1.2)		-	-
1.3. Geçmiş dönemler zararı (-)		-	-
1.4. Birinci tertip yasal akçe		-	-
1.5. Şirkette bırakılması ve tasarrufu Zorunlu yasal fonlar (-)		-	-
B Dağıtılabilir net dönem karı [(a - (1.3 + 1.4 + 1.5)]		-	-
1.6. Ortaklara birinci temettü (-)		-	-
1.6.1. Hisse senedi sahiplerine		-	-
1.6.2. İmtiyazlı hisse senedi sahiplerine		-	-
1.6.3. Katılma intifa senedi sahiplerine		-	-
1.6.4. Kara iştirakli tahvil sahiplerine		-	-
1.6.5. Kar ve zarar ortaklığı belgesi sahiplerine		-	-
1.7. Personele temettü (-)		-	-
1.8. Kuruculara temettüler (-)		-	-
1.9. Yönetim kuruluna temettü (-)		-	-
1.10. Ortaklara ikinci temettü (-)		-	-
1.10.1. Hisse senedi sahiplerine		-	-
1.10.2. İmtiyazlı hisse senedi sahiplerine		-	-
1.10.3. Katılma intifa senedi sahiplerine		-	-
1.10.4. Kara iştirakli tahvil sahiplerine		-	-
1.10.5. Kar ve zarar ortaklığı belgesi sahiplerine		-	-
1.11. İkinci tertip yasal yedek akçe (-)		-	-
1.12. Statü yedekleri (-)		-	-
1.13. Olağanüstü yedekler		-	-
1.14. Diğer yedekler		-	-
1.15. Özel fonlar		-	-
II. Yedeklerden dağıtım		-	-
2.1. Dağıtılan yedekler		-	-
2.2. İkinci tertip yasal yedekler (-)		-	-
2.3. Ortaklara pay (-)		-	-
2.3.1. Hisse senedi sahiplerine		-	-
2.3.2. İmtiyazlı hisse senedi sahiplerine		-	-
2.3.3. Katılma intifa senedi sahiplerine		-	-
2.3.4. Kara iştirakli tahvil sahiplerine		-	-
2.3.5. Kar ve zarar ortaklığı belgesi sahiplerine		-	-
2.4. Personele pay (-)		-	-
2.5. Yönetim kuruluna pay (-)		-	-
III Hisse başına kar		-	-
3.1. Hisse senedi sahiplerine		-	-
3.2. Hisse senedi sahiplerine (%)		-	-
3.3. İmtiyazlı hisse senedi sahiplerine		-	-
3.4. İmtiyazlı hisse senedi sahiplerine (%)		-	-
IV. Hisse başına temettü		-	-
4.1. Hisse senedi sahiplerine		-	-
4.2. Hisse senedi sahiplerine (%)		-	-
4.3. İmtiyazlı hisse senedi sahiplerine		-	-
4.4. İmtiyazlı hisse senedi sahiplerine (%)		-	-

30 Haziran 2012 ve 2011 tarihlerinde sona eren altı aylık dönemler ile ilgili kar dağıtımı olmadığından kar dağıtım tablosu hazırlanmamıştır.

HİSSEDARLARA BİLGİ

Hissedarlara Bilgi

Genel

Hesap dönemi içinde Şirketin Ana Sözleşmesinde değişiklik yapılmamıştır.

Yönetim kurulu başkan ve üyeleri her genel kurulda seçilmektedir. Dolayısı ile hizmet süreleri iki genel kurul toplantısı arasındaki süredir.

Şirketin dahil olduğu risk grubu Gelir Tablosu dipnotlarının 45. maddesinde açıklanmaktadır.

Borsa

Yapı Kredi Sigorta'nın hisseleri İstanbul Menkul Kıymetler Borsası (İMKB) Ulusal Pazarında YKSGR sembolü ile işlem görmektedir. Hisse senetlerine ilişkin bilgiler, günlük gazetelerin ekonomi sayfalarında ve yatırım şirketlerinin internet portallarında yayınlanmaktadır.

Pay Sahipleri ile İlişkiler

Yapı Kredi Sigorta'nın yıllık raporları ve diğer bilgiler aşağıdaki adresten temin edilebileceği gibi Şirketin www.yksigorta.com.tr adresinde yayında bulunan web sitesinden de elde edilebilir.

Yapı Kredi Sigorta

Yatırımcı İlişkileri (Emel Bek - M. Teoman Çelen)
Yapı Kredi Plaza A Blok, Büyükdere Caddesi
Levent, 34330 İstanbul

Yıllık Olağan Genel Kurul

Yapı Kredi Sigorta'nın Yıllık Olağan Genel Kurulu 21 Mart 2012 Çarşamba günü saat 14:45'de Yapı Kredi Plaza D Blok Konferans Salonu, Levent/İstanbul adresinde yapılmıştır.

Bağımsız Denetçi

Güney Bağımsız Denetim ve Serbest Muhasebeci Mali Müşavirlik Anonim Şirketi (a member firm of Ernst & Young Global Limited)
Tel: (212) 315 30 00 - Faks: (212) 230 31 32

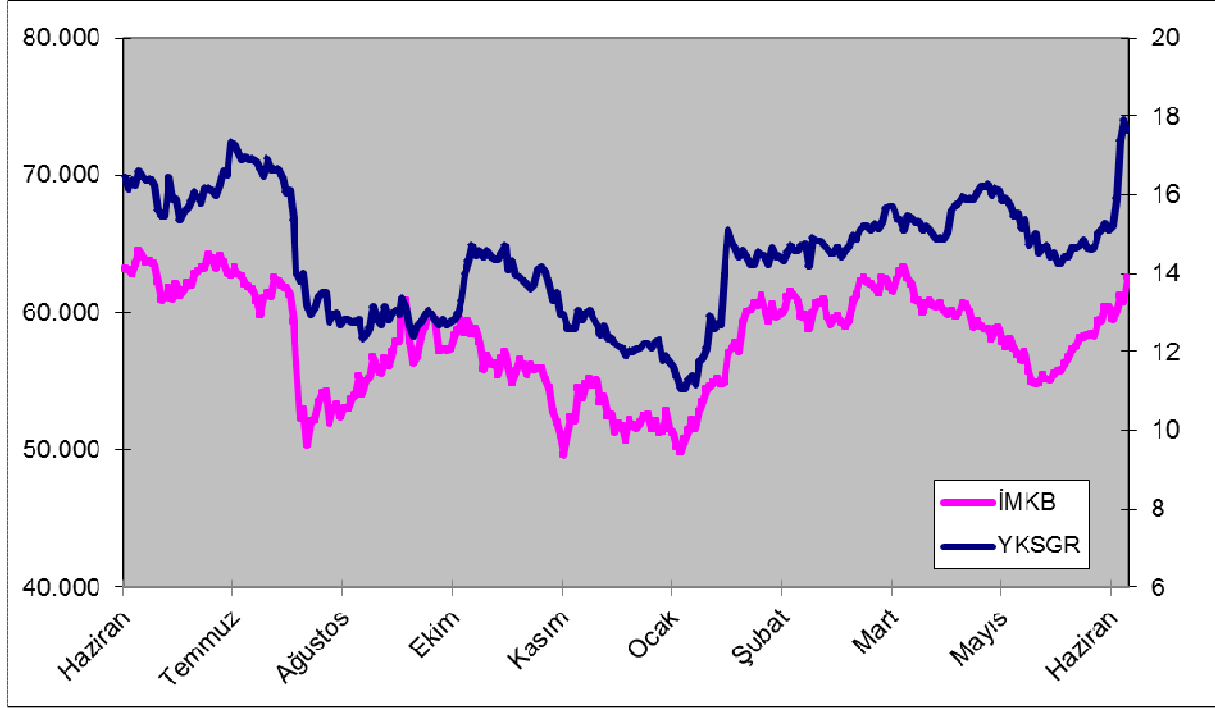
Vergi Tasdiki

DRT Yeminli Mali Müşavirlik ve Bağımsız Denetim Anonim Şirketi
Member of Deloitte Touche Tohmatsu
Tel: (212) 366 60 00 - Faks: (212) 366 60 10

YKSGR hisse senedi Haziran 2012 sonu performansı

Yapı Kredi Sigorta'nın Haziran 2012 sonu bilançosuna göre ödenmiş sermayesi 80.000.000 TL'dir. Şirket sermayesi 160 milyar adet hisseye bölünmüştür.

Yapı Kredi Sigorta hisse senedinin Haziran 2012 sonu performansını gösteren grafik (İMKB genel endeksi ile kıyaslı olarak) aşağıda sunulmuştur.



Hisse senedinin yıl içindeki en düşük fiyatı 10,90 TL; en yüksek fiyatı ise 19,00 olarak gerçekleşmiştir. Hisse senedinin 2012 yılında kaydettiği ortalama fiyat 14,65 TL olmuştur. Hisse senedinin çeyrek dönemler itibariyle en düşük ve en yüksek fiyatları aşağıda verilmiştir.

	En Düşük	En Yüksek
01.07.2011 - 30.09.2011	12,15	18,15
01.10.2011 - 31.12.2011	11,80	15,25
01.01.2012 - 31.03.2012	10,90	15,90
01.04.2012 - 30.06.2012	13,50	19,00

Yapı Kredi Emeklilik

Yapı Kredi Emeklilik Haziran 2012 sonu itibariyle, hayat ve emeklilik alanlarında sektörün lider, öncü şirketleri arasında yer almaktadır. 17 şirketin faaliyet gösterdiği Bireysel Emeklilik Sisteminde fon büyüklüğüne göre yüzde 16,05 pazar payıyla 4. sırada, sözleşme sayısına göre ise yüzde 11,32 pazar payıyla yine 4. sırada bulunmaktadır.

GENEL MÜDÜRLÜK VE BÖLGE YÖNETİCİLERİ

Genel Müdürlük ve Bölge Yöneticileri

Grup Başkanları

Ayşe Türkölmez	Sağlık Kurumsal Satış ve Ürün Yönetimi Grup Başkanı
Emel Bek	Finansman ve Fon Yönetimi Grup Başkanı
Hüseyin Akay	Sağlık Analiz ve Yazılım Grup Başkanı
Mehmet Yetgin	Planlama Kontrol, Finansal Raporlama ve Muhasebe Grup Başkanı
	Marmara Bölge Grup Başkanı
Mehmet Murat Beköz	Elementer Hasar Grup Başkanı
Necmettin Yılmaz	Sağlık Risk Kabul Grup Başkanı
Tevfik Ekmen	Kurumsal Teklif Koordinasyon Grup Başkanı
Vehbi Aykut Alp Çelebi	Sağlık ve Banka Satış Grup Başkanı
Yılmaz Vatansever	Strateji Geliştirme ve Müşteri İlişkileri Yönetimi Grup Başkanı
Yusuf Kenan Akter	
Adnan Mehmet Sığın	Anadolu Bölge Grup Başkanı

Bölüm Yöneticileri

Müge İrfanoğlu	Pazarlama, Bankasürans ve İş Geliştirme Yönetmeni Müdürü
Ashıhan Ögüt	Broker ve Büyük Müşteriler Müdürü
Ahmet Korkut Güner	Acente Satış Müdürü
Mehmet Cengiz Cantekin	Acente Operasyon Müdürü
Gamze Tan Yedikardeş	İç Denetim Yönetmeni
Kadir Burnaz	Mühendislik, Yangın, Risk Mühendisliği ve Tarım Sigortaları Müdürü
Bilgin Işılay	Mühendislik Sigortaları Yönetmeni
Alper Tan	Özel Riskler, Sorumluluk Sigortaları ve Reasürans Müdürü
Özlem Gülek Solmaz	Reasürans Müdürü
Mehmet Tümer	Kaza ve Nakliyat Sigortaları Müdürü
Dilfuzur Sevindik	Kaza Sigortaları Yönetmeni
Seynur Tokur	Nakliyat Sigortaları Yönetmeni
Ceylan Çuhacı Alver	Sağlık Kurumsal Satış Yönetmeni
Mustafa Sağlık	Sağlık Ürün Yönetimi ve Aktüerya Yönetmeni (Müdür Vekili)
Müge Dürdane Sarıbayraktar	Sağlık Gider Yönetimi Müdürü
Lütfi Polat	Sağlık Anlaşmalı Kurumlar (Müdür Vekili)
Uğur Yılmaz	Sağlık Risk Kabul Müdürü
Musa Alphan Bahar	Oto Dışı Hasar Müdürü
Sengül Yıldız	Oto Hasar Müdürü
Gamze Bulur	Rücu İşlemleri Yönetmeni
Banu Aksoylu Çam	Sağlık Dışı Aktüerya (Müdür Vekili)
Onur Hakan Uluyol	Strateji ve Sistem Araştırma Geliştirme Yönetmeni
Murat Dilaver	Satış Destek Yönetmeni
Zümrüt Kulaksız	Müşteri İletişim Merkezi Yönetmeni
Saliha Çevik Öksüzöğlü	Elementer Analiz ve Yazılım Yönetimi Müdürü
Jean François Desire	Elementer Analiz Yönetmeni
Szymczak	
Özgür Uysal	Sistem ve Ağ Müdürü
Yelda Akın Oğuzmetin	Sağlık Analiz Müdürü
Mustafa Teoman Çelen	Finansal Raporlama ve Muhasebe Müdürü
Elvan Özüm Demiraslan	Planlama ve Kontrol Yönetmeni
Lütfi Emre Keçecioglu	Acente Finansmanı Müdürü
İlkin Soysal	Fon Yönetimi Yönetmeni

Ayhan Güçlü
Mustafa Özgür Gökalp
Gülşay Akalay
Ejder Akbaba
Ulaş Öncül
Gökhan Yıldırım

Eğitim Müdürü
İdari İşler ve Gider Yönetimi Müdürü
Hukuk İşleri Müdürü
Sağlık Satış Yönetimi Müdürü
Karar Destek Sistemleri ve Yönetim Bilişim Sistemleri Yönetmeni
Kurumsal Teklif Koordinasyon Yönetmeni

Bölge Müdürleri

Vedat Şahin
Funda Baybalı
Gonca Akbudak Karacagil
Çetin Şilar
Arzu Dölek
Şengül İnce
Özgür Sertel
Hatice Lale Erdem
Belkıs Tezbaşaran
Tolga Arslan
Güven Güngör
Şenol Dedeakayoğulları
Arzu Vatanserver Yücegönül
Barış Koçyiğit
Özcan Baştor
Barış Gündoğdu
Dilara Karabulut
Nihat Başbüyük

Merkez Bölge Yönetmeni (Bölge Müdür Vekili)
Bursa Bölge Müdürü
Kadıköy Bölge Müdürü
Bakırköy Bölge Yönetmeni (Bölge Müdür Vekili)
Güney Bölge Yönetmeni (Bölge Yönetmen Vekili)
İç Anadolu Bölge Yönetmeni (Bölge Müdür Vekili)
Akdeniz Bölge Yönetmeni (Bölge Yönetmen Vekili)
Ege Bölge Yönetmeni (Bölge Müdür Vekili)
Marmara Bölge Banka Satış Yönetmeni (Müdür Vekili)
Ankara, Adana ve Antalya Banka Satış Bölge Yönetmeni
Kadıköy Bölge Sağlık Satış Bölge Yönetmeni
Merkez-1 Bölge Sağlık Satış Bölge Yönetmeni
Merkez-2 Bölge Sağlık Satış Bölge Yönetmeni
Ege Bölge Sağlık Satış Bölge Yönetmeni
Bursa Bölge Sağlık Satış Bölge Yönetmeni
İç Anadolu Bölge Sağlık Satış Bölge Yönetmeni
Kadıköy ve Bursa Bölge Banka Satış Bölge Yönetmeni
Ticari ve Kurumsal Şubeler Bölge Yönetmeni

Adresler

Genel Müdürlük

Yapı Kredi Plaza A Blok Büyükdere Cad.
Levent 34330 İstanbul
Tel: (212) 336 06 06 Faks: (212) 336 08 08
E-posta: yksigorta@yksigorta.com.tr <<mailto:yksigorta@yksigorta.com.tr>>
İnternet Adresi: www.yksigorta.com.tr
Müşteri İletişim Merkezi: (212) 336 09 09

Akdeniz Bölge Müdürlüğü

Sinan Mah. Recep Peker Cad. Antalya 2000 İş Merkezi
No: 22 Kat: 4. 07100 Antalya
Tel: (242) 310 39 39 Faks: (242) 314 11 05

Ege Bölge Müdürlüğü

Halit Ziya Bulvarı No: 74 Alsancak 35210 İzmir
Tel: (232) 498 64 64 Faks: (232) 498 64 00

Güney Bölge Müdürlüğü

Ziya Paşa Bulvarı No: 74 01130 Adana
Tel: (322) 455 57 57 Faks: (322) 453 13 52

İç Anadolu Bölge Müdürlüğü

Mithatpaşa Cad. No: 43/E Kızılay 06420 Ankara
Tel: (312) 458 60 60 Faks: (312) 458 60 00

Bursa Bölge Müdürlüğü

Atatürk Cad. No: 25 Kat: 4 16010 Bursa
Tel: (224) 294 59 59 Faks: (224) 280 90 33

Merkez Bölge Müdürlüğü

Yapı Kredi Plaza A Blok Büyükdere Cad.
Levent 34330 İstanbul
Tel: (212) 336 06 06 Faks: (212) 336 84 93

Bakırköy Bölge Müdürlüğü

G. Ali Rıza Gürcan Cad. Metropol Center No: 31
K: 8 Büro No: 33 Merter 34150 İstanbul
Tel: (212) 481 01 03 Faks: (212) 481 05 04

Kadıköy Bölge Müdürlüğü

Şemsettin Günaltay Cad. No: 213 Erenköy 34738 İstanbul
Tel: (216) 363 36 96 Faks: (216) 363 53 77

Denizli Bölge Müdürlüğü

Saraylar Mah. Oğuzhan Cad. No: 2 K: 5 Bayramyeri Denizli
Tel: (258) 295 23 23 Faks: (258) 265 20 46