



**YAPI KREDİ SİGORTA A.Ş.
KONSOLİDE OLMAYAN
FAALİYET RAPORU
EYLÜL 2012**

İçindekiler


Yönetim Kurulu.....	3
Denetçiler.....	5
Üst Yönetim.....	6
İç Denetim	8
Tarihçe.....	9
Konsolide Olmayan Finansal Göstergeler.....	10
Mali Tablolar ve Dipnotları.....	24
Hissedarlara Bilgi	110
Genel Müdürlük ve Bölge Yöneticileri	113
Adresler	115

**30 EYLÜL 2012 TARİHİ İTİBARIYLA DÜZENLENEN
KONSOLİDE OLMAYAN ARA DÖNEM FAALİYET RAPORUNA İLİŞKİN BEYANIMIZ**

İlişikte sunulan 30 Eylül 2012 tarihi itibarıyla düzenlediğimiz konsolide olmayan ara dönem Faaliyet Raporu'nun sigortacılık mevzuatı gereği yürürlükte bulunan muhasebe ilke ve standartlarına göre hazırlandığını ve ilgili mevzuat ile Şirketimiz kayıtlarına uygun olduğunu beyan ederiz.

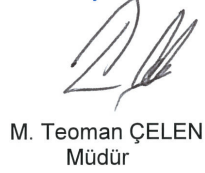
Yapı Kredi Sigorta A.Ş. Genel Müdürlüğü

İstanbul, 31 Ekim 2012


Doç. Dr. S. Giray VELİOĞLU
Genel Müdür


Mehmet YETGİN
Grup Başkanı


İlkay ÖZEL
Genel Müdür Yrd.


M. Teoman ÇELEN
Müdür

Yönetim Kurulu

H. Faik AÇIKALIN / Yönetim Kurulu Başkanı

1987 yılında Orta Doğu Teknik Üniversitesi İktisadi ve İdari Bilimler Fakültesi İşletme Bölümü'nden mezun olduktan sonra iş yaşamı ve bankacılık kariyerine, Interbank'ta Management Trainee (Uzman Yardımcısı) olarak başlayan Faik Açıkalin, 1992 ve 1998 yılları arasında Interbank, Marmarabank, Kentbank, Finansbank ve Demirbank'ta müfettişlik, müşteri ilişkileri yönetmenliği, şube müdürlüğü, pazarlama müdürlüğü gibi çeşitli görevler üstlenmiştir. 1998 yılı Mayıs ayında Dışbank'ta (daha sonra uluslararası finans grubu Fortis tarafından bankanın satın alınması ile Fortisbank'ta) Genel Müdür Yardımcısı olarak göreve başlayan Açıkalin, kısa bir süre sonra Yönetim Kurulu ve iş kolları arasında koordinasyon ve iletişimden sorumlu üst düzey yönetici olarak atanmıştır. Aynı zamanda Kredi Komitesi üyesi olarak da görev yapmaya başlayan Açıkalin, 1999 yılı Haziran ayında Banka bünyesinde Genel Müdür Vekilliği ve Yönetim Kurulu Üyeliği görevini üstlenmiştir. Aralık 2000'de Banka'da Genel Müdür ve Murahhas Üye (CEO) olarak görevlendirilen Açıkalin, Dışbank'ın Fortis Grubu tarafından satın alınmasının ardından Fortisbank CEO'su olarak görevine devam etmiş ve aynı zamanda Fortis'in uluslararası yönetiminde de görev yapmaya başlamıştır. Ekim 2007'de Fortisbank'taki görevinden ayrılarak Dogan Gazetecilik CEO'su olmuştur. Açıkalin, Nisan 2009'da Yapı ve Kredi Bankası A.Ş. Yönetim Kurulu Murahhas Üyesi ve İcra Kurulu Başkanı olarak atanmıştır. Mayıs 2009'dan bu yana Yapı Kredi'nin Genel Müdürü olarak görev yapan Açıkalin, 2010 yılında ise ilaveten Banka'nın yönetim şirketi olan Koç Finansal Hizmetler A.Ş.'de Murahhas Üye ve İcra Başkanı olarak görevlendirilmiştir. Açıkalin, ayrıca Yapı Kredi Portföy Yönetimi, Yapı Kredi Yatırım, Yapı Kredi Leasing, Yapı Kredi Sigorta, Yapı Kredi Emeklilik, Yapı Kredi Faktoring'te Yönetim Kurulu Başkanı, Yapı Kredi Bank Netherland, Yapı Kredi Bank Azerbaidjan ve Yapı Kredi Bank Moscow'da Yönetim Kurulu Üyesi'dir.

Carlo VIVALDI / Yönetim Kurulu Başkan Vekili

Yüksek eğitimini Venedik'te UniversitàCa'Foscari'de ticaret ve işletme üzerine tamamladıktan sonra kariyerine 1991 yılında Cassamarca bünyesinde başlayan Vivaldi, 1998 yılında Cassamarca'nınUniCreditGroup bünyesine katılmasının ardından kariyerine Grubun Planlama ve Kontrol Departmanı'nda analist olarak devam etti. Kısa bir dönem İnternet Takımı Üyesi olarak görev aldıktan sonra 2000-2002 yılları arasında Yeni Avrupa Planlama ve Kontrol Sorumlusu pozisyonuna getirildi. 2002 yılının sonunda Türkiye'ye gelerek Koç Finansal Hizmetler bünyesinde Mali İşlerden sorumlu Genel Müdür Yardımcısı olarak görevini yürütmeye başlayan Vivaldi, ardından Yapı Kredi'de CFO olarak Genel Müdür Yardımcılığı görevine devam etti. Yapı Kredi bünyesinde bazı Grup şirketlerinin Yönetim Kurulu'nda da görev yapan Carlo Vivaldi, Ekim 2007'de UniCredit Bank Austria AG bünyesinde Mali İşlerden sorumlu Yönetim Başkanı ve Yönetim Kurulu Üyesi olarak görevlendirildi. Carlo Vivaldi Mayıs 2009 tarihinden bu yana Yapı ve Kredi Bankası A.Ş.'de Yönetim Kurulu Üyesi olarak görevini sürdürmektedir. Yapı ve Kredi Bankası A.Ş.'de Ocak 2011 itibarıyla, Vivaldi Murahhas Üye ve Genel Müdür Vekili olarak atanmıştır.Nisan 2011'den itibaren Yapı Kredi Sigorta A.Ş.'de Yönetim Kurulu Başkan Vekili olarak görevini sürdürmektedir.

Marco CRAVARIO / Üye

Torino Üniversitesi Ekonomi Bölümü'nden 1991 yılında mezun olan Cravario, London School of Economics ve INSEAD'ın (Avrupa İş İdaresi Enstitüsü) üst düzey finans eğitim programlarına katılmıştır. İş hayatına İtalya'da Ernst&Young'ın Torino ofisinde denetçi olarak başlayan Cravario, daha sonra aynı şirketin Prag ofisine tayin olmuştur. 1996'da Milano'daki Ernst&Young Kurumsal Finansman'a Direktör olarak atanmıştır. Cravario 2001'de UniCredit Grubu'na katılmış ve Yeni Avrupa Birimi, Birleşme ve Satın Almalar Bölümü Başkanlığı'nı üstlenmiştir. Grubun planlama ve kontrol, organizasyon, iş geliştirme gibi birimlerinde yöneticilik yapan Cravario, bireysel bankacılık alanında ticari deneyim de kazanmıştır. 2006 yılında Romanya'daki UniCreditTiriac Bank'a Finans Başkanı (CFO) olarak atanan Cravario, 7 Ocak 2008'den bu yana Yapı Kredi'de Finansal Planlama ve Mali İşler Yönetimi'nden sorumlu Genel Müdür Yardımcılığı görevini sürdürmektedir. Cravario, 2009 Şubat ayında Genel Müdür Yardımcılığı görevine ilaveten İcra Kurulu Üyeliğine atanmıştır. 15 Ekim 2007 tarihinden bu yana da Yapı Kredi Sigorta A.Ş. Yönetim Kurulu Üyesi olarak görevini sürdürmektedir.

Ahmet Fadil ASHABOĞLU / Üye

Tufts Üniversitesi Makine Mühendisliği bölümünden mezun olduktan sonra, Massachusetts Teknoloji Enstitüsü'nün (MIT) Makine Yüksek Mühendisliği bölümünden yüksek lisans derecesi alan ve aynı kurumda bir yılı aşkın süreyle araştırma asistanlığı yapan Ashaboğlu, 1996–1999 yılları arasında UBS AG'de Risk Yöneticisi ve Direktör, 1999–2003 arasında McKinsey&Company'de danışman olarak çalışmıştır. 2003 yılında Koç Holding'e katılan Ashaboğlu Finansman Grubu Koordinatörü görevini üstlenmiştir. Ocak 2006'dan bu yana Koç Holding'in Finans Başkanı (CFO) olarak çalışmalarını sürdüren Ashaboğlu, Yapı ve Kredi Bankası'nda 28 Eylül 2005, Yapı Kredi Sigorta A.Ş.'de 28 Mart 2008 tarihlerinden itibaren Yönetim Kurulu Üyeliklerini sürdürmektedir.

Doç. Dr. S. Giray VELİOĞLU / Üye / Genel Müdür

Robert Kolej Yüksek Okulu'ndan İnşaat Mühendisliği diplomasını 1971 yılında aldı. 1973 yılında Boğaziçi Üniversitesi İnşaat Mühendisliği'nde lisansüstü ve 1976'da University of Illinois, Champaign-Urbana'da Çevre Mühendisliği'nde doktora çalışmalarını tamamladı. 1976 yılında ODTÜ Çevre Mühendisliği Bölümü'nde öğretim görevlisi olarak başladığı akademik kariyerine, 1977-1982 yılları arasında Boğaziçi Üniversitesi İnşaat Mühendisliği Bölümü'nde devam etti. 1982-1986 yılları arasında Ürdün'deki Yarmouk University'de, 1986-1987 yılları arasında yine Ürdün'deki Jordan University of Science and Technology'de, ardından 1987-1989 yılları arasında Suudi Arabistan'daki King Fahd University of Petroleum and Minerals'in İnşaat Mühendisliği Bölümü'nde öğretim üyeliği görevini sürdürdü. 13 yıllık akademik kariyerinin ardından, 1989 yılında Risk Mühendisliği Müdürü göreviyle Yapı Kredi Sigorta* bünyesine katıldı. 1 Mart 1997 tarihinde Yapı Kredi Emeklilik** Genel Müdürlüğü'ne atandı. 1 Mayıs 2009 tarihi itibarıyla de Yapı Kredi Sigorta Genel Müdürlüğü ve Yapı Kredi Emeklilik Murahhas Azası görevlerini sürdürmektedir.

() 1943 yılında Halk Sigorta adı ile kurulan şirketin unvanı 2000 yılında Yapı Kredi Sigorta A.Ş. olarak değişti.*

*(**) 1991 yılında Halk Yaşam Sigorta adıyla kurulan şirketin unvanı Ekim 2000'de Yapı Kredi Yaşam, Aralık 2002'de Yapı Kredi Emeklilik olarak değişti.*

Adil G. ÖZTOPRAK / Bağımsız Üye

1966 yılında Ankara Üniversitesi Siyasal Bilgiler Fakültesi Maliye ve Ekonomi Bölümü'nden mezun olan Öztoprak, 1966-1975 döneminde Maliye Bakanlığı Teftiş Kurulu'nda görev almıştır. 1975 yılında Bütçe ve Mali Kontrol Genel Müdür Yardımcılığına yükselen Öztoprak, 1976 yılından itibaren birçok şirkette Mali İşler Koordinatörü ve Genel Müdür olarak görevler üstlenmiştir. Öztoprak, 1993- 2000 döneminde Başaran Nas Yeminli Mali Müşavirlik. A.Ş. (PriceWaterhouseCoopers) şirketinde Partner (ortak) olarak hizmet vermiştir. Öztoprak 2000 yılından itibaren Serbest Yeminli Mali Müşavir olarak meslek hayatına devam etmektedir. 13 Eylül 2006'dan Mart 2012'ye kadar Yapı Kredi Sigorta A.Ş.'de Denetçi olarak görev yapmıştır. Mart 2012'den itibaren Yapı Kredi Sigorta A.Ş. 'de Yönetim Kurulu Bağımsız Üyesi olarak görevini sürdürmektedir.

Lorenzo V. Gianotti / Bağımsız Üye

1939 Yılında doğan Lorenzo Gianotti 1983-1994 yılları arasında İtalya Senatosu'nda 3 dönem senator olarak görev yapmıştır. Bu dönemde Senato'da Sanayi ve Ticaret Komisyonu'nda Başkan Vekilliği, Avrupa Birliği İşleri Komisyonu Başkan Vekilliği, Avrupa Konseyi İtalyan Heyeti Üyesi, Kuzey Atlantik Teşkilatı Üyesi ve UEO Parlamenterler Teşkilatı üyesi olarak görev yapmıştır. 2000-2007 yılları arasında, Cassa di Risparmio di Torino Vakfı'nın Danışma Kurulu'nun üyesi olan Gianotti; onu izleyen 2007 yılından 2010 yılına kadar UniCredit Özel Bankacılık Yönetim Kurulu üyesiydi. Nisan 2010 yılından beri de Ukrainsbank bağımsız yönetim kurulu üyesi olarak görev yapmaktadır. Bunların yanı sıra, gazetecilik kimliği de bulunan Gianotti, Doğu Avrupa'nın problemlerine ağırlık vermiştir. Mart 2012 den itibaren Yapı Kredi Sigorta A.Ş.'de bağımsız yönetim kurulu üyeliği yapmaktadır.

Denetçiler

Demir KARAASLAN

1999 yılında Marmara Üniversitesi İktisadi İdari Bilimler Fakültesi İşletme mezunu olan Karaaslan aynı yıl Başaran NAS SMMM A.Ş. de 2004 yılına kadar görev almıştır. 2005-2006 yılında Koç Finansal Hizmetler A.Ş. de Bütçe ve Planlama Yöneticisi, 2006-2009 yılında Yapı Kredi Bankası A.Ş. de Planlama Kontrol Bölüm Başkanı olarak görev yapmıştır. 2010 yılında Yapı Kredi Bankası A.Ş. de Planlama Kontrol Grup Başkanı olarak görev yapmıştır. Mayıs 2011 den itibaren Yapı Kredi Bankası A.Ş. de Grup Direktörü olarak görevini yürütmektedir. Ekim 2012 den itibaren Yapı Kredi Sigorta A.Ş. de Denetçi olarak görevini sürdürmektedir.

Abdullah GEÇER

1996 yılında Orta Doğu Teknik Üniversitesi İktisat Bölümü'nden mezun olan Geçer, 2002 yılında Nottingham Üniversitesi'nde yüksek lisans yapmıştır. 1996-2000 döneminde Hazine Müsteşarlığı'nda Bankalar Yeminli Murakıp Yardımcısı olarak görev yapmış, 2000-2007 döneminde ise Hazine Müsteşarlığı Bakanlar Yeminli Murakıp'ı olarak görevini sürdürmüştür. 2007 yılında Bankacılık Düzenleme ve Denetleme Kurulu'nda Bankalar Yeminli Baş Murakıp olarak görev yapan Geçer, aynı dönemden itibaren Koç Holding A.Ş.'de Denetim Grubu Kordinatörü görevini yürütmektedir. 19 Mart 2008'den itibaren de Yapı Kredi Sigorta A.Ş.'de Denetçi olarak görevini sürdürmektedir.

Üst Yönetim

Doç. Dr. S. Giray VELİOĞLU **Genel Müdür**

Robert Kolej Yüksek Okulu'ndan İnşaat Mühendisliği diplomasını 1971 yılında aldı. 1973 yılında Boğaziçi Üniversitesi İnşaat Mühendisliği'nde lisansüstü ve 1976'da University of Illinois, Champaign-Urbana'da Çevre Mühendisliği'nde doktora çalışmalarını tamamladı. 1976 yılında ODTÜ Çevre Mühendisliği Bölümü'nde öğretim görevlisi olarak başladığı akademik kariyerine, 1977-1982 yılları arasında Boğaziçi Üniversitesi İnşaat Mühendisliği Bölümü'nde devam etti. 1982-1986 yılları arasında Ürdün'deki Yarmouk University'de, 1986-1987 yılları arasında yine Ürdün'deki Jordan University of Science and Technology'de, ardından 1987-1989 yılları arasında Suudi Arabistan'daki King Fahd University of Petroleum and Minerals'in İnşaat Mühendisliği Bölümü'nde öğretim üyesi görevini sürdürdü. 13 yıllık akademik kariyerinin ardından, 1989 yılında Risk Mühendisliği Müdürü göreviyle Yapı Kredi Sigorta* bünyesine katıldı. 1 Mart 1997 tarihinde Yapı Kredi Emeklilik** Genel Müdürlüğü'ne atandı. 1 Mayıs 2009 tarihi itibarıyla de Yapı Kredi Sigorta Genel Müdürlüğü ve Yapı Kredi Emeklilik Murahhas Azası görevlerini sürdürmektedir.

(*) 1943 yılında Halk Sigorta adı ile kurulan şirketin unvanı 2000 yılında Yapı Kredi Sigorta A.Ş. olarak değişti.

(**) 1991 yılında Halk Yaşam Sigorta adıyla kurulan şirketin unvanı Ekim 2000'de Yapı Kredi Yaşam, Aralık 2002'de Yapı Kredi Emeklilik olarak değişti.

Banu DARCAN **Genel Müdür Yardımcısı**

Sağlık Kurumsal Satış, Sağlık Risk Kabul, Sağlık Gider Yönetimi, Sağlık Anlaşmalı Kurumlar ve Sağlık Ürün Yönetimi ve Aktüerya Genel Müdür Yardımcısı

Banu Darcan, 1989 yılında İstanbul Teknik Üniversitesi İşletme Fakültesi Endüstri Mühendisliği bölümünden mezun olmuştur. Meslek hayatına 1990 yılında Halk Yaşam A.Ş.'de Uzman Yardımcısı olarak başlayan Darcan, 2001 yılında Yapı Kredi Sigorta ailesine Grup Başkanı unvanı ile katılmıştır. Darcan, Haziran 2004 tarihinden itibaren Sağlık Sigortaları Genel Müdür Yardımcısı olarak görevini sürdürmektedir.

Coşkun GÖLPINAR **Genel Müdür Yardımcısı**

Pazarlama ve Bankasürans, Sağlık Satış Yönetimi, Banka Satış Yönetimi Genel Müdür Yardımcısı

Coşkun Gölpınar, Yıldız Teknik Üniversitesi Mimarlık Fakültesi Mimarlık Bölümü mezunudur. Meslek hayatına 1984'de Koçtaş Tic. A.Ş.'de mimar olarak başlamış, ardından 1986 yılında başladığı Akbank'ta mesleğini sürdürmüştür. 1987 yılında Yapı Kredi Sigorta Risk Mühendisliği Departmanı'nda çalışmaya başlamış ve Yapı Kredi Sigorta'da Teknik Bölümlerde Grup Başkanlığı yapmıştır. 1996-2004 yıllarında Teknik Bölümlerden, 2004-2009 yıllarında Teknik Bölümler ve Satış'tan sorumlu Genel Müdür Yardımcısı olarak hizmet vermiştir. 2009 yılından itibaren de Satış, Pazarlama ve Bankasürans'tan sorumlu Genel Müdür Yardımcılığı görevini sürdürmektedir.

İlkay ÖZEL **Genel Müdür Yardımcısı**

İnsan Kaynakları ve Organizasyon, Planlama ve Kontrol, Fon Yönetimi, Finansal Raporlama ve Muhasebe, Acente Finansmanı Genel Müdür Yardımcısı

İlkay Özel, Marmara Üniversitesi İktisadi ve İdari Bilimler Fakültesi İngilizce İktisat Bölümü'nden 1994 yılında mezun olmuştur. 1994-1997 yılları arasında Deloitte and Touche'da Kıdemli Denetçi, 1997-2001 yılları arasında sırasıyla Finansbank ve Finansbank Hollanda'da Finansal Kontrol Müdürü, 2001-2006 yılları arasında Yapı Kredi Bankası'nda Planlama ve Kontrol Grup Başkanı ve 2006-2009 yılları arasında ise yine Yapı Kredi Bankası'nda İnsan Kaynakları Uygulamaları ve Planlama Grup Başkanı

olarak görev yapmıştır. 01.04.2009 tarihinden itibaren Yapı Kredi Sigorta bünyesinde Mali Grup ve İnsan Kaynakları ve Organizasyon Genel Müdür Yardımcılığı görevini sürdürmektedir.

Yıldırım TÜRE
Genel Müdür Yardımcısı

Marmara Bölge, Anadolu Bölge, Acente Satış, Acente Operasyon, Broker ve Büyük Müşteriler Genel Müdür Yardımcısı

Çukurova Üniversitesi İngilizce İşletme Bölümü'nden 1989 yılında mezun olmuştur. Meslek hayatına 1991 yılında Yapı Kredi Sigorta Güney Bölge Müdürlüğü'nde başlamış ve sonrasında Denetim, Finansman, Bursa ve Ege Bölge Müdürlükleri'nde yönetici olarak görevini sürdürmüştür. 1 Haziran 2001 - 9 Temmuz 2009 tarihleri arasında Yapı Kredi Sigorta'da Bölgelerden Sorumlu Grup Başkanı olarak çalışan Türe, 9 Temmuz 2009 tarihinden bu yana Acenteler ve Bölgeler Genel Müdür Yardımcılığı görevini sürdürmektedir. (Ekim 2012 tarihi itibari ile görevinden ayrılmıştır.)

Selim FENERCİOĞLU
Genel Müdür Yardımcısı (Vekaleten)

Kaza Sigortaları, Yangın Sigortaları ve Risk Mühendisliği, Nakliyat Sigortaları, Tarım Sigortaları, Özel Riskler ve Sorumluluk Sigortaları, Mühendislik ve Reasürans Genel Müdür Yardımcısı

İstanbul Erkek Lisesi mezunu olan Emin Selim Fenercioğlu Boğaziçi Üniversitesi İşletme Bölümü'nü 1986 yılında bitirmiştir. Meslek hayatına 1986 yılında Nasaş Alüminyum'da İç Denetim Uzmanı olarak başlamıştır. 17 Temmuz 1989 tarihinde Yapı Kredi Sigorta Yangın Sigortaları Bölümü'nde çalışmaya başlamış ve 1 Şubat 1994 tarihi itibariyle Reasürans Bölümü'ne geçmiştir. 1 Eylül 2005 - 9 Temmuz 2009 tarihleri arasında Reasürans Bölümü'nde Danışman olarak görev yapan Fenercioğlu, 9 Temmuz 2009 tarihi itibariyle Yapı Kredi Sigorta Elementer Sigortalar Genel Müdür Yardımcısı Vekili görevine atanmıştır.

Melike DEMİREL
Genel Müdür Yardımcısı

Oto Dışı Hasar, Oto Hasar, Rücu İşlemleri, Strateji ve Sistem Araştırma Geliştirme, Satış Destek, Müşteri İletişim Merkezi ve Sağlık Dışı Aktüerya Genel Müdür Yardımcısı

Boğaziçi Üniversitesi Endüstri Mühendisliği Bölümü'nden 1990 yılında mezun olmuştur. Meslek hayatına 1990 yılında Yapı Kredi Sigorta'da Büyük Müşteriler ve Pazarlama Müdürlüğü'nde başlamış, 1 Haziran 1992 tarihi itibariyle Oto Dışı Hasar Bölümü'ne geçmiştir. 1 Ocak 1998 tarihinde Oto Dışı Hasar Bölümü Müdürü olarak atanan Demirel, 9 Temmuz 2009 tarihinden bu yana Yapı Kredi Sigorta Elementer Hasar ve Strateji Geliştirme Genel Müdür Yardımcılığı görevini sürdürmektedir.

Volkan TERZİOĞLU
Genel Müdür Yardımcısı (Vekaleten)

Sağlık Analiz ve Yazılım Yönetimi,Elementer Analiz ve Yazılım Yönetimi, Karar Destek Sistemleri ve Yönetim Bilişim Sistemleri, Sistem ve Ağ, Denetim Genel Müdür Yardımcısı

Yıldız Teknik Üniversitesi Bilgisayar Bilimleri Mühendisliği Bölümü'nden 1988 yılında mezun olmuştur. Meslek hayatına 1991 yılında AGF Garanti Sigorta'da Uzman Programcı olarak başlamıştır. 1 Nisan 1992 tarihi itibariyle Yapı Kredi Emeklilik Bilgi Teknolojileri Müdürlüğü'nde çalışmaya başlayan Terzioğlu, 1 Aralık 2004 - 9 Temmuz 2009 tarihleri arasında Yapı Kredi Emeklilik'te Bilgi Teknolojilerinden Sorumlu Grup Başkanı olarak görev yapmıştır. 9 Temmuz 2009 tarihi itibariyle Yapı Kredi Sigorta Bilgi Teknolojileri Genel Müdür Yardımcısı Vekili görevine atanmıştır.(Ekim 2012 tarihi itibari ile görevinden ayrılmıştır.)

İç Denetim

Yusuf Kenan Akter / İç Denetim Grup Başkanı

Akter, 1990 yılında İstanbul Teknik Üniversitesi İşletme Mühendisliği Bölümünden mezun olmuştur. Yapı Kredi Sigorta'da başladığı çalışma hayatında; 1993-2000 yılları arasında Hayat Sigortaları alanında sırasıyla uzman ve yönetici olarak; 2000-2002 yılları arasında ise Sistem Araştırma Geliştirme Bölümü'nde yönetici olarak görev yapmıştır. 2002-2004 yılları arasında Müşteri İletişim Merkezi'nde, 2004-2009 yılları arasında Bilgi Sistemleri ve Destek Grup Başkanlığında Müdür olarak çalışmıştır. 2009 yılından itibaren Grup Başkanı olarak çalışan Akter, 2011 yılında Strateji Geliştirme ve Satış Destek Grup Başkanlığı'na atanmıştır. 1 Ağustos 2012 tarihinden itibaren ise İç Denetim Grup Başkanı olarak çalışmaktadır.

Mustafa Togay ÇELİK / İç Kontrol ve Risk Yönetimi Yetkilisi

Çelik, 2004 yılında Bilkent Üniversitesi İşletme Bölümü'nden mezun olmuştur. Çalışma hayatına 2005 yılında Türkiye İş Bankası A.Ş.'de başlayan Çelik, 2005-2006 yıllarında Stajyer Müfettiş Yardımcısı, 2007-2008 yılları arasında Müfettiş Yardımcısı, 2009-2010 yılları arasında Kıdemli Müfettiş Yardımcısı, Haziran 2011'e kadar ise Müfettiş unvanıyla çalışmıştır. Çelik, Yapı Kredi Sigorta'da İç Kontrol ve Risk Yönetimi Bölümü'nde görevini sürdürmektedir.

Tarihçe

1943 yılında Halk Sigorta adı ile kurulan Şirketimiz'in %75'i 1972 yılında Doğu Grubu'na ait olan Yapı Kredi Bankası tarafından satın alınmıştır. 1980 yılında Çukurova Grubu'nun Yapı Kredi Bankası'nı satın alması ile Çukurova Grubu bünyesine katılmıştır. Şirketimiz'in hisse senetleri 19 Ekim 1994 tarihinden itibaren İstanbul Menkul Kıymetler Borsası'nda işlem görmekte olup, sermayesinin %33,69'u halka açılmış durumdadır.

Halk Sigorta bünyesinde birer departmanda yürütülen sağlık ve hayat sigortası branşlarındaki faaliyetler, sigortacılık mevzuatındaki değişiklikler doğrultusunda, 1990 yılında %100 Halk Sigorta iştiraki olarak kurulan Halk Yaşam Sigorta A.Ş. bünyesinde sürdürülmeye başlanmıştır.

2000 yılında Şirketimiz'in ismi Yapı Kredi Sigorta A.Ş. olarak değişirken, iştiraki Halk Yaşam Sigorta A.Ş.'nin ismi de Yapı Kredi Yaşam A.Ş. olmuştur.

2000 yılının son aylarında TBMM alt komisyonlarında görüşülmeye başlanan Bireysel Emeklilik Yasa Tasarısı, bireysel emeklilik fonu oluşturacak sigorta şirketlerinin sadece hayat sigortası branşında faaliyet göstermesi şartını içermektedir. Bu hüküm doğrultusunda, Yapı Kredi Yaşam Sigorta'nın Bireysel Emeklilik branşında faaliyet gösterebilmesine yönelik olarak, grubumuz adına sağlık branşı üretimi 1 Ocak 2001 tarihinden itibaren Yapı Kredi Sigorta tarafından gerçekleştirilmeye başlanmıştır. Yapı Kredi Sigorta bünyesindeki hayat portföyü ise aynı tarih itibarı ile Yapı Kredi Yaşam Sigorta'ya devredilmiş ve ismi 2002 yılında Yapı Kredi Emeklilik olarak değişmiştir.

Yapı Kredi Bankası ve iştiraklerinin 28 Eylül 2005 tarihi itibarıyla Koç Finansal Hizmetler'e devredilmesiyle, Yapı Kredi Sigorta faaliyetlerini, Koç Finansal Hizmetler bünyesinde sürdürmektedir.

Yapı Kredi Sigorta halen kaza, hastalık/sağlık, kara araçları, raylı araçlar, hava araçları, su araçları, nakliyat, yangın ve doğal afetler, genel zararlar, kara araçları sorumluluk, hava araçları sorumluluk, su araçları sorumluluk, genel sorumluluk, kredi, emniyeti suistimal, finansal kayıplar ve hukuksal koruma branşlarında faaliyet göstermektedir.

Kurulduğu yıllarda sektör içerisinde küçük ama sağlam bir yapıya sahip olan Yapı Kredi Sigorta, ilerleyen yıllarda pazar payını arttırmıştır. 59 şirketin faaliyet gösterdiği günümüz hayat dışı sigorta sektöründe toplamda %6,7 pazar payına sahiptir. Sağlık sigortası branşında ise %20,7'lik pazar payı ile lider konumdadır.

Lider sigorta şirketleri arasındaki konumunu sürekli koruyan Yapı Kredi Sigorta, öngörülerini, gereken aksiyonları cesurca uygulaması ve yenilikçi yaklaşımı ile Türk Sigorta Sektörü'nde lokomotif rolü ile anılmaktadır.

Yapı Kredi Sigorta; İstanbul'da Genel Müdürlük, Merkez Bölge Müdürlüğü, Kadıköy ve Bakırköy Bölge Müdürlükleri ve Akdeniz, Ege, Güney, İç Anadolu, Bursa Bölge Müdürlükleri ile faaliyet göstermektedir. Ayrıca, tüm Türkiye'ye yayılmış olan profesyonel acenteleri ve tüm YKB Şubeleri ile müşterilerine her türlü sigortacılık hizmetini ulaştırmaktadır.

Konsolide Olmayan Finansal Göstergeler

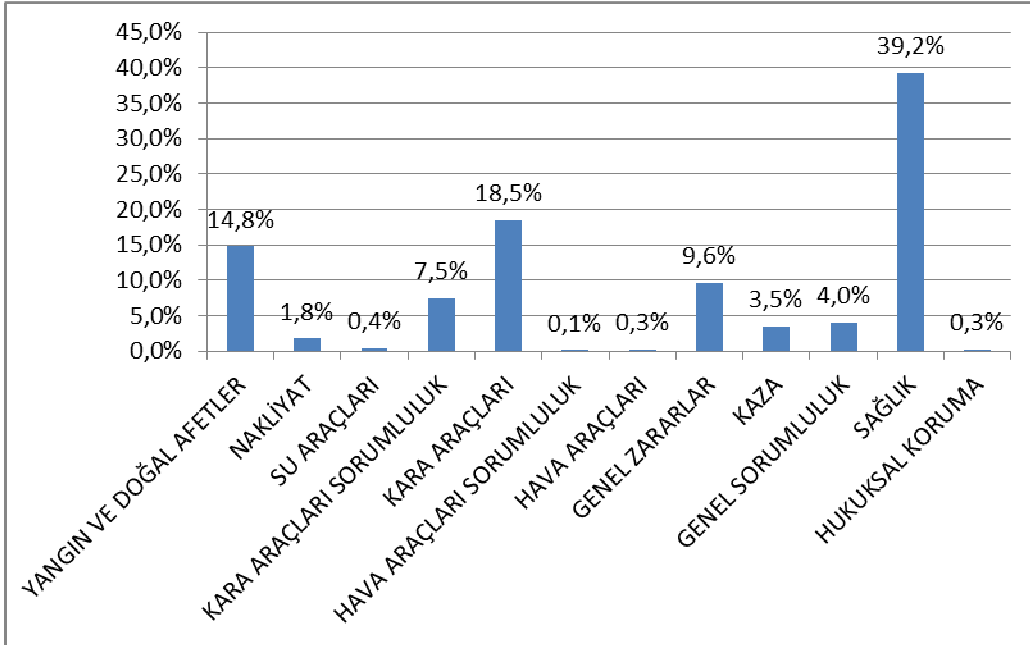
Finansal Göstergeler	Eylül	Eylül	Eylül	Eylül	Eylül
(Bin TL)	2008	2009	2010	2011	2012
Toplam Prim Üretimi	441.688	399.784	522.699	643.099	800.453
Toplam Teknik Kar	43.814	2.981	33.552	37.621	62.093
Toplam Aktifler	696.624	693.390	820.945	947.050	1.104.751
Ödenmiş Sermaye	80.000	80.000	80.000	80.000	101.991
Özkaynaklar	298.473	313.665	325.027	346.445	362.182
Vergi Öncesi Kar	57.620	12.854	39.910	49.466	62.311
Net Kar	48.550	9.095	37.304	42.619	53.600

ÖZET FİNANSAL BİLGİLER	Eylül 2012	Eylül 2011
Özsermaye	362.181.598	346.444.685
Nakit Değerler ve Finansal Varlıklar	570.996.292	489.296.955
Aktif Toplamı	1.104.750.758	947.049.616
Kısa Vadeli Yükümlülükler Toplamı	721.431.455	579.859.264
Uzun Vadeli Yükümlülükler Toplamı	21.137.705	20.745.667
Yazılan Prim Net	614.266.288	496.752.375
Kazanılmış Prim Net	616.833.140	491.022.793
Gerçekleşen Hasarlar Net	-457.922.042	-378.814.974
Teknik Olmayan Bölümden Aktarılan Yatırım Gelirleri	71.703.490	51.415.682
Devam Eden Riskler Karşılığı	142.274	-5.545.007
Diğer Teknik Karşılıklarda Değişim Net	-3.385.149	-2.301.243
Tahakkuk Eden Rücu Sovtanj Gelirleri	-1.962.166	1.297.839
Diğer Teknik Gelirler Net	3.473.562	3.221.094
Faaliyet Giderleri	-161.185.045	-126.920.178
Teknik Bölüm Dengesi	62.093.242	37.621.317
Yatırım Gelirleri	75.238.991	66.439.287
Yatırım Giderleri	-81.231.129	-60.718.213
Diğer Gelir (Giderler)	6.210.185	6.123.258
Dönem Vergi ve Diğer Yasal Yükümlülükler	-8.710.932	-6.846.736
Vergi Sonrası Dönem Karı	53.600.357	42.618.913

Başlıca Rasyolar	Eylül 2012	Eylül 2011
Teknik Kar/Prim Üretimi	7,8%	5,9%
Vergi Öncesi Kar/Toplam Aktifler	5,6%	5,2%
Vergi Öncesi Kar/Özsermaye	17,2%	14,3%
Prim Üretimi/Toplam Aktifler	72,5%	67,9%
Özsermaye/Toplam Aktifler	32,8%	36,6%

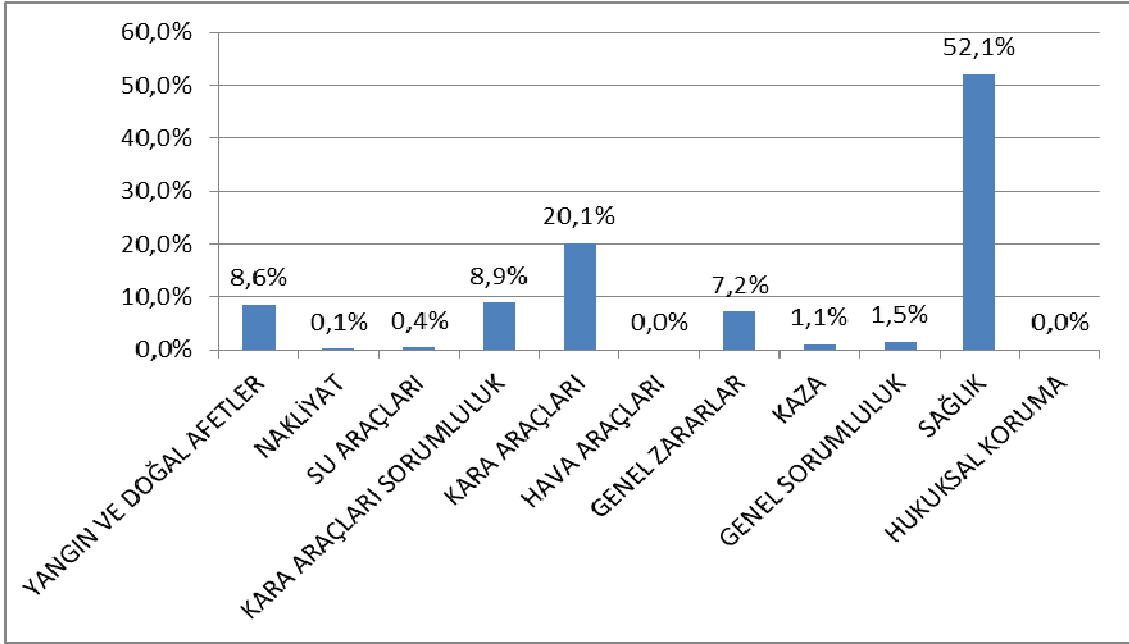
EYLÜL 2012 DÖNEMİ PRİM DAĞILIMI

PRİM DAĞILIMI	Eylül 2012		Eylül 2011	
	Primler	Oran%	Primler	Oran%
YANGIN VE DOĞAL AFETLER	118.688.069	14,8%	93.495.639	14,3%
NAKLİYAT	14.436.929	1,8%	12.640.809	2,0%
SU ARAÇLARI	3.076.007	0,4%	2.918.187	0,5%
KARA ARAÇLARI SORUMLULUK	60.286.978	7,5%	56.338.851	8,8%
KARA ARAÇLARI	147.948.479	18,5%	116.269.088	18,1%
HAVA ARAÇLARI SORUMLULUK	473.956	0,1%	478.922	0,1%
HAVA ARAÇLARI	1.965.197	0,3%	1.699.648	0,3%
GENEL ZARARLAR	77.001.316	9,6%	60.872.861	9,5%
KAZA	28.466.136	3,5%	15.605.123	2,4%
GENEL SORUMLULUK	31.700.046	4,0%	24.405.742	3,8%
SAĞLIK	314.022.357	39,2%	256.927.547	40,0%
HUKUKSAL KORUMA	2.387.793	0,3%	1.446.753	0,2%
TOPLAM	800.453.263	100	643.099.170	100



EYLÜL 2012 DÖNEMİ ÖDENEN HASAR DAĞILIMI

HASAR DAĞILIMI	Eylül 2012		Eylül 2011	
	Ödenen Hasarlar	Oran %	Ödenen Hasarlar	Oran %
YANGIN VE DOĞAL AFETLER	41.360.748	8,6%	32.248.302	7,8%
NAKLİYAT	685.830	0,1%	2.321.904	0,6%
SU ARAÇLARI	2.090.496	0,4%	232.303	0,1%
KARA ARAÇLARI SORUMLULUK	42.961.831	8,9%	37.525.189	9,1%
KARA ARAÇLARI	97.345.154	20,1%	92.714.158	22,5%
HAVA ARAÇLARI	123.712	0,0%	-	0,0%
GENEL ZARARLAR	34.852.626	7,2%	23.082.792	5,6%
KAZA	5.445.661	1,1%	2.082.758	0,5%
GENEL SORUMLULUK	7.100.185	1,5%	4.105.068	1,0%
SAĞLIK	251.880.101	52,1%	216.981.705	52,8%
HUKUKSAL KORUMA	9.226	0,0%	4.286	0,0%
TOPLAM	483.855.570	100	411.298.465	100



		Bağımsız sınırlı denetimden geçmemiş	Bağımsız sınırlı denetimden geçmemiş
	Dipnot	1 Ocak – 30 Eylül 2012	1 Ocak – 30 Eylül 2011
A- ESAS FAALİYETLERDEN KAYNAKLANAN NAKİT AKIMLARI			
1- Sigortacılık faaliyetlerinden elde edilen nakit girişleri		807.049.346	650.363.525
2- Reasürans faaliyetlerinden elde edilen nakit girişleri		98.058.118	72.496.230
3- Emeklilik faaliyetlerinden elde edilen nakit girişleri		-	-
4- Sigortacılık faaliyetleri nedeniyle yapılan nakit çıkışı (-)		(601.070.003)	(517.741.701)
5- Reasürans faaliyetleri nedeniyle nakit çıkışı (-)		(163.104.337)	(127.090.703)
6- Emeklilik faaliyetleri nedeniyle nakit çıkışı (-)		-	-
7- Esas faaliyetler sonucu oluşan nakit (A1+A2+A3-A4-A5-A6)		140.933.124	78.027.351
8- Faiz ödemeleri (-)		-	-
9- Gelir vergisi ödemeleri (-)		(3.800.706)	(4.092.843)
10- Diğer nakit girişleri		269.886	(87.678)
11- Diğer nakit çıkışları (-)		(83.194.197)	(73.014.406)
12-Esas faaliyetlerden kaynaklanan/(kullanılan) net nakit		54.208.107	832.424
B- YATIRIM FAALİYETLERİNDEN KAYNAKLANAN NAKİT AKIMLARI			
1- Maddi varlıkların satışı		75.588	10.650.000
2- Maddi varlıkların iktisabı (-)		(5.586.064)	(6.185.359)
3- Mali varlık iktisabı (-)		(28.840.397)	(223.930.057)
4- Mali varlıkların satışı		80.894.566	147.641.787
5- Alınan faizler		17.031.451	17.783.780
6- Alınan temettüler	45	35.893.662	19.970.877
7- Diğer nakit girişleri		1.625.811	537.832
8- Diğer nakit çıkışları (-)		(226.844)	(403)
9- Yatırım faaliyetlerinden kaynaklanan/(kullanılan) net nakit		100.867.773	(33.531.543)
C- FİNANSMAN FAALİYETLERİNDEN KAYNAKLANAN NAKİT AKIMLARI			
1- Hisse senedi ihracı		-	-
2- Kredilerle ilgili nakit girişleri		-	-
3- Finansal kiralama borçları ödemeleri (-)		-	-
4- Ödenen temettüler (-)	38	(50.000.000)	(22.400.000)
5- Diğer nakit girişleri		-	-
6- Diğer nakit çıkışları (-)		-	-
7- Finansman faaliyetlerinden kaynaklanan net nakit		(50.000.000)	(22.400.000)
D- KUR FARKLARININ NAKİT VE NAKİT BENZERLERİNE OLAN ETKİSİ			
		(402.342)	6.145.661
E- Nakit ve nakit benzerlerinde meydana gelen net artış/(azalış)		104.673.538	(48.953.458)
F- Dönem başındaki nakit ve nakit benzerleri mevcudu		179.860.404	255.781.372
G- Dönem sonundaki nakit ve nakit benzerleri mevcudu (E+F)	2.12	284.533.942	206.827.914

Özsermaye Değişim Tablosu - Bağımsız Sınırlı Denetimden Geçmemiş (*)											
	Sermaye	İşletmenin kendi hisse senetleri(-)	Varlıklarda değer artışı	Özsermaye enflasyon düzeltmesi farkları	Yabancı para çevrim farkları	Yasal yedekler	Olağanüstü Yedekler	Diğer yedekler ve dağıtılmamış karlar	Net dönem karı/(zararı)	Geçmiş yıllar karları/(zararları)	Toplam
I-Önceki Dönem Sonu Bakiyesi (31/12/2010)	80.000.000		6.173.768	118.495.352		5.600.553	49.304.509	31.341.814	42.549.071	(3.252.459)	330.212.608
II-Muhasebe Politikasındaki Değişiklikler	-										
III-Yeni Bakiye (I+II)	80.000.000		6.173.768	118.495.352		5.600.553	49.304.509	31.341.814	42.549.071	(3.252.459)	330.212.608
A- Sermaye artırımı (A1 + A2)	-										
1- Nakit	-	-									
2- İç kaynaklardan	-	-									
B- İşletmenin aldığı kendi hisse senetleri	-	-									
C- Gelir tablosunda yer almayan kazanç ve kayıplar (15 no'lu dipnot)	-		(3.986.836)								(3.986.836)
D- Varlıklarda değer artışı	-										
E- Yabancı para çevrim farkları	-										
F- Diğer kazanç ve kayıplar	-										
G- Enflasyon düzeltme farkları	-										
H- Dönem net karı (veya zararı)	-										
I- Dağıtılan temettü	-								42.618.913		42.618.913
J- Transfer	-					3.370.939	949.082	3.898.755	(22.400.000)	11.930.295	(22.400.000)
IV- Dönem Sonu Bakiyesi (30/09/2011)	80.000.000		2.186.932	118.495.352		8.971.492	50.253.591	35.240.569	42.618.913	8.677.836	346.444.685
(I+ A+B+C+D+E+F+G+H+I+J)	80.000.000		2.186.932	118.495.352		8.971.492	50.253.591	35.240.569	42.618.913	8.677.836	346.444.685
I-Önceki Dönem Sonu Bakiyesi (31/12/2011)	80.000.000		(3.168.570)	118.495.352		8.971.492	50.253.591	35.240.569	55.184.877	8.677.836	353.655.147
II-Muhasebe Politikasındaki Değişiklikler	-										
III-Yeni Bakiye (I+II)	80.000.000		(3.168.570)	118.495.352		8.971.492	50.253.591	35.240.569	55.184.877	8.677.836	353.655.147
A- Sermaye artırımı (A1 + A2)	21.991.266	-									
1- Nakit	-	-									
2- İç kaynaklardan	21.991.266	-									
B- İşletmenin aldığı kendi hisse senetleri	-	-									
C- Gelir tablosunda yer almayan kazanç ve kayıplar (15 no'lu dipnot)	-		4.926.094								4.926.094
D- Varlıklarda değer artışı	-										
E- Yabancı para çevrim farkları	-										
F- Diğer kazanç ve kayıplar	-										
G- Enflasyon düzeltme farkları	-										
H- Dönem net karı (veya zararı)	-										
I- Dağıtılan temettü	-								53.600.357		53.600.357
J- Transfer	-					6.696.297	(6.629.465)	5.118.045	(50.000.000)	(5.184.877)	(50.000.000)
IV- Dönem Sonu Bakiyesi (30/09/2012)	101.991.266		1.757.524	118.495.352		15.667.789	43.624.126	18.367.348	53.600.357	8.677.836	362.181.598
(I+ A+B+C+D+E+F+G+H+I+J)	101.991.266		1.757.524	118.495.352		15.667.789	43.624.126	18.367.348	53.600.357	8.677.836	362.181.598

KURUMSAL YÖNETİM İLKELERİ UYUM RAPORU

Kurumsal Yönetim İlkeleri Uyum Raporu

1. Kurumsal Yönetim İlkelerine Uyum Beyanı

Yapı Kredi Sigorta Yönetim Kurulunun 23 Aralık 2003 tarih ve 60 no'lu Yönetim Kurulu kararı ile Sermaye Piyasası Kurulu (SPK) tarafından yayımlanan Kurumsal Yönetim İlkelerinin prensipte kabul edilmesi kararlaştırılmıştır. Şirketimiz 01.01.2012 – 30.09.2012 faaliyet döneminde, Sermaye Piyasası Kurulu tarafından yayımlanan Kurumsal Yönetim İlkeleri'nde yer alan prensiplere aykırı hiçbir uygulama yapılmamıştır.

BÖLÜM I - PAY SAHIPLERİ

2. Pay Sahipleri İle İlişkiler Birimi

Şirket 23 Aralık 2003 tarih ve 60 no'lu Yönetim Kurulu kararı ile Pay Sahipleri ile İlişkiler Birimi'ni oluşturmuştur. Bu birimde Finansman ve Fon Yönetimi Grup Başkanı (emel.bek@yksigorta.com.tr); (0212 336 08 42) ile Finansal Raporlama ve Muhasebe Müdürü M. Teoman Çelen (teoman.celen@yksigorta.com.tr); (0212 336 08 41) görev almaktadır. Dönem içerisinde birime yapılan başvuru bulunmamaktadır.

Pay sahipleri ile ilişkiler yönetimi özet olarak;

- Pay sahipliği haklarının kullanımı için faaliyet göstermek ve yönetim kurulu ile pay sahipleri arasındaki iletişimi sağlamak,
- Pay sahiplerine ilişkin kayıtların sağlıklı, güvenli ve güncel olarak tutulmasını sağlamak,
- Şirket ile ilgili kamuya açıklanmamış, ticari sır niteliğindeki bilgiler hariç olmak üzere, pay sahiplerinin yazılı bilgi taleplerini yanıtlamak,
- Genel kurul toplantısının yürürlükteki mevzuata, esas sözleşmeye uygun olarak yapılmasını sağlamak,
- Genel Kurul Toplantı Tutanağını hazırlayıp, tescil ve ilan işlemlerini yapmak, dokümanları ilgili makamlara göndermek.
- Mevzuat ve Şirketin bilgilendirme politikası dahil, kamuyu aydınlatma ile ilgili hertürlü hususu gözetmek ve izlemek gibi işlemleri yerine getirir.

3. Pay Sahiplerinin Bilgi Edinme Haklarının Kullanımı

Yapı Kredi Sigorta'nın periyodik mali tabloları ve faaliyet raporları, özel durum açıklamaları, genel kurul tutanakları www.yksigorta.com.tr internet sitesinde tüm pay sahiplerinin kullanımına sunulmaktadır. Ayrıca SPK'nın VIII/54 sayılı tebliği gereğince kamuya yapılan duyurular İMKB aracılığı ile medya kuruluşlarına gönderilmekte ve pay sahiplerinin bilgilendirilmesi sağlanmaktadır.

Pay sahipliği haklarının kullanımını etkileyecek gelişmelerle ilgili www.yksigorta.com.tr internet sitesi aktif olarak kullanılmaktadır. Dönem içerisinde pay sahiplerinin şirketten bilgi talebi olmamıştır. Ana sözleşmede özel denetçi atanması talebiyle ilgili bir düzenleme bulunmayıp dönem içerisinde özel denetçi tayin talebi olmamıştır.

4. Genel Kurul Bilgileri

Şirketimiz Olağan Genel Kurulu 21 Mart 2012 tarihinde gerekli nisaplar sağlanarak toplanmıştır. Kurullara ortaklar taahhütlü mektup gönderilerek ve iki ayrı gazetede ilan verilerek davet edilmiştir. Nama yazılı pay sahiplerinin kurullara katılımını teminen pay defterine kayıt için herhangi bir süre öngörülmemiştir. Bölünme, önemli tutarda malvarlığı satımı, alımı, kiralanması gibi önemli nitelikteki kararların genel kurul tarafından alınması konusunda ana sözleşmeye hüküm konulmamıştır. Genel kurul tutanakları internet sitemizde pay sahiplerinin incelemesine sunulmuştur. Pay sahiplerinin kurullara katılmalarını kolaylaştırmak amacıyla gerek İMKB gerekse medya aracılığı ile pay sahipleri bilgilendirilmekte ve genel kurul gün ve gündemini de içeren faaliyet raporu, Bilanço, Kâr/Zarar ve Denetçi Raporları pay sahiplerinin incelemesine sunulmaktadır.

5. Oy Hakları ve Azınlık Hakları

Şirketimiz'de imtiyazlı pay sahipliği bulunmamaktadır. Azınlık paylar yönetimde temsil edilmemektedir. Karşılıklı iştirak ilişkisi olan şirket bulunmamaktadır. Şirket ana sözleşmesinde birikimli oy kullanma yöntemine yer verilmemektedir.

6. Kâr Dağıtım Politikası ve Kâr Dağıtım Zamanı

2012 ve izleyen yıllara ilişkin kâr dağıtım politikamız Şirketimiz'in www.yksigorta.com.tr internet adresinde ortaklarımızın bilgisine sunulmaktadır.

7. Payların Devri

Şirket esas sözleşmesinde pay devrini kısıtlayan hükümler bulunmamaktadır.

BÖLÜM II - KAMUYU AYDINLATMA VE ŞEFFAFLIK

8. Şirket Bilgilendirme Politikası

Yönetim Kurulumuz tarafından onaylanan bilgilendirme politikamız Şirketimiz'in www.yksigorta.com.tr internet adresinde yer almaktadır.

9. Özel Durum Açıklamaları

Yıl içinde SPK düzenlemeleri uyarınca 34 adet özel durum açıklaması yapılmıştır. Şirketimiz'in yurt dışı borsalarda kote olmaması nedeniyle bu borsalarda yapılan özel durum açıklaması bulunmamaktadır.

10. Şirket İnternet Sitesi ve İçeriği

Şirketimiz www.yksigorta.com.tr internet sitesi aracılığıyla bilgilendirme yapmaya uzun yıllardır devam etmektedir. Sitemizde ortaklık ve yönetim yapısı, faaliyet raporları, mali tablo ve raporlar, özel durum açıklamaları ve Şirketimiz'e soru yöneltilebilecek formlar mevcuttur.

11. Gerçek Kişi Nihai Hakim Pay Sahibi/Sahiplerinin Açıklanması

Şirketin dolaylı ve karşılıklı iştirak ilişkisi içinde olan gerçek kişi nihai hakim pay sahibi bulunmamaktadır.

12. İçeriden Öğrenebilecek Durumda Olan Kişilerin Kamuya Duyurulması

İdari Sorumluluğu bulunanlar listesinde Yapı Kredi Sigorta A.Ş'nin yönetim ve denetim organlarının üyeleri ile doğrudan ya da dolaylı olarak Şirketimiz içsel bilgilerine düzenli erişen ve aynı zamanda Şirketin gelecekteki gelişimini ve ticari hedeflerini etkileyen idari karar verme yetkisi olan kişiler yer alır. Şirketimiz'in idari sorumluluğu bulunanlar listesi aşağıdaki gibidir. Şirketimiz'in içsel bilgilere erişimi olanların listesi ise mevzuatta belirtildiği şekilde oluşturularak saklanmaktadır.

YAPI KREDİ SİGORTA A.Ş.İDARİ SORUMLULUĞU BULUNANLAR LİSTESİ

Yönetim Kurulu Üyeleri :

Hüseyin Faik Açıklalın	Yönetim Kurulu Başkanı
Carlo Vivaldi	Yönetim Kurulu Başkan Vekili
Marco Cravario	Üye
Ahmet Fadıl Ashaboğlu	Üye
Doç. Dr. S. Giray Velioğlu	Üye ve Genel Müdür
Adil Giray Öztoprak	Bağımsız Üye
Lorenzo V. Gianotti	Bağımsız Üye

Üst Düzey Yöneticiler (Genel Müdür ve Genel Müdür Yardımcıları)

Doç. Dr. S. Giray Velioğlu	Genel Müdür
Banu Darcan	Genel Müdür Yardımcısı
Coskun Gölpınar	Genel Müdür Yardımcısı
İlkay Özel	Genel Müdür Yardımcısı
Yıldırım Türe	Genel Müdür Yardımcısı (Ekim 2012 tarihi itibari ile görevinden ayrılmıştır.)
Emin Selim Fenercioğlu	Genel Müdür Yardımcısı (Vekaleten)
Melike Demirel	Genel Müdür Yardımcısı
Volkan Terzioğlu	Genel Müdür Yardımcısı (Vekaleten)(Ekim 2012 tarihi itibari ile görevinden ayrılmıştır.)

BÖLÜM III - MENFAAT SAHİPLERİ

13. Menfaat Sahiplerinin Bilgilendirilmesi

Şirketimiz çalışanlarının Şirketimiz faaliyetlerine ilişkin bilgilendirilmeleri gerektiğinde Genel Müdür ve ilgili Genel Müdür Yardımcıları tarafından yapılmaktadır. Kamuya açıklanan bilgiler çalışanlarımıza ve menfaat sahiplerine de internet sitemizde yayınlanmak suretiyle duyurulmaktadır.

14. İnsan Kaynakları Politikası

İnsan Kaynakları Bölümü, Şirketimiz'in hedef ve stratejileri doğrultusunda nitelikli insangücü alımını gerçekleştirmek, bu gücün en verimli şekilde değerlendirilmesini sağlamak için başarıyı temel alan çağdaş insan kaynakları uygulamalarını yürütmeyi kendisine amaç edinmiştir.

Şirketimiz personeli ile ilişkilerin yürütülmesi konusunda İnsan Kaynakları ekibinde yer alan çalışanlarımız aktif olarak rol almaktadırlar. Bu konuda, çalışma birimlerimize çeşitli ziyaretler düzenlenerek çalışanların ihtiyaç ve talepleri düzenli olarak yerinde takip edilmekte ve önerileri değerlendirilmektedir. Ayrıca, tüm çalışanlarımıza açık olan intranet uygulamamızla personelin İnsan Kaynakları ile sürekli iletişim içinde olmaları sağlanmaktadır.

Kural ve uygulamalarımızın personelimize açıkça paylaşıldığı iş ortamımızda, personelimizden gelen her türlü şikayet, Şirket ve çalışan çıkarlarını en yüksek düzeyde gözeterek İnsan Kaynakları Müdürlüğü'nce çözümlenmektedir. Her türlü şikayet ilgili birim yöneticileriyle de paylaşarak sorunun kökeninin anlaşılması ve yinelenmemesine çaba gösterilmektedir.

15. Müşteri ve Tedarikçilerle İlişkiler Hakkında Bilgiler

İnternet sitemizde ürünlerimiz hakkında tüm detay bilgilerin yanı sıra özel ve genel şartların tamamına ulaşmak ve bilgi almak mümkündür. Yine internet üzerinden ve ayrıca yksigorta@yksigorta.com.tr mail adresi üzerinden müşterilerimizin soru, öneri ve şikayetlerini iletebilecekleri yapı bulunmaktadır. Müşteri İlişkileri Merkezi sayesinde bilgiye yalnızca bir telefonla ulaşmak, ürünler ve poliçeler hakkında tüm detaylarda cevap ve sorunlara çözüm bulma olanağı bulunmaktadır. Şirketimiz'e ulaşan şikayetler Müşteri Şikayet Takip sistemi ile izlenerek bir günde cevap bulmakta ve ayda bir olarak üstyönetime raporlanarak en üst seviyede durum takibi gerçekleştirilmektedir. Sağlık branşında poliçe düzenlenmesini takiben bir ay içerisinde müşterinin koşulsuz poliçesini iptal etme hakkı bulunmaktadır.

16. Sosyal Sorumluluk

Hemşirelik Bursu

2011-2012 öğretim döneminde Koç Üniversitesi Hemşirelik Yüksekokulu'nu kazanan 3 başarılı ve ihtiyaç sahibi öğrenciye eğitim, yurt ve cep harçlığı ihtiyaçlarını sağlayan burs verilmiştir. 'Yapı Kredi Sigorta Hemşirelik Bursu'na kazanan öğrenciler mezun olana dek, 4 yıl boyunca devam edilecektir.

Akülü sandalye bağışı

Türkiye Omurluk Felçlileri Derneği'nin (TOFD) desteğiyle Ekim 2011'de İstanbul ve Ankara'da 5'er, İzmir ve Bursa'da 2'şer ve Antalya'da bir ihtiyaç sahibi olmak üzere toplam 15 kişiye akülü tekerlekli sandalye bağışı yapılmıştır.

Duman dedektörü

2011 yılında başlattığımız bir kampanya çerçevesinde eşya teminatlı Yuvam poliçesi yaptıran yeni sigortalılarımıza poliçe beraberinde duman dedektörü hediye ediliyor. Böylece sigortalılarımız yangın için önlem almaları konusunda bilinçlendirilmeye çalışılıyor.

Darüşşafaka ile El Ele

2009 yılı başında Yapı Kredi işbirliğiyle oluşturulan Yapı Kredi Sigorta Gönüllüleri Darüşşafaka ile El Ele isimli projenin amacı Darüşşafaka Eğitim Kurumları'nın koruma altına aldığı ve Anadolu'dan gelen yetim çocukların İstanbul'un sosyal hayatına katılımlarına yardımcı olmak, böylece kişisel gelişimlerine destek vermek.

Afife Tiyatro Ödülleri

14 yıl boyunca Yapı Kredi Sigorta tarafından gerçekleştirilen Türk tiyatro camiasında saygın bir yere sahip Afife Tiyatro Ödülleri, 2011 yılından itibaren Yapı Kredi Bankası tarafından organize edilmektedir.

BÖLÜM IV - YÖNETİM KURULU

17. Yönetim Kurulunun Yapısı, Oluşumu ve Bağımsız Üyeler

Yönetim Kurulunda Hüseyin Faik Açıkalın (Başkan), Carlo Vivaldi (Başkan Vekili), Ahmet Fadıl Ashaboğlu (Üye), Marco Cravario (Üye), Adil Giray Öztoprak (Bağımsız Üye), Lorenzo V. Gianotti (Bağımsız Üye) ve Doç. Dr. Sezai Giray Velioğlu (Üye-Genel Müdür) görev almaktadır. Yönetim Kurulu üyelerinin şirket dışında başka görev veya görevler alması ile ilgili belirli kurallar veya sınırlamalar bulunmamaktadır.

18. Yönetim Kurulu Üyelerinin Nitelikleri

Şirket Yönetim Kurulu, SPK Kurumsal Yönetim İlkelerinde belirtildiği üzere yeterli bilgi ve beceri düzeyine sahip, belli bir tecrübe ve geçmişe sahip üyelerden oluşmakta olup bu niteliklere ilişkin esaslar ayrıca ana sözleşmede belirtilmemiştir.

19. Şirketin Misyon ve Vizyonu ile Stratejik Hedefleri

Yapı Kredi Sigorta'nın Vizyonu:

Yapı Kredi Sigorta'yı, Türk Sigorta Sektörü'nde herkes tarafından sürekli tercih edilen, kalıcı ve öncü sigorta markası yapmak; Uluslararası Sigorta Sektöründe de referans gösterilen bir birikim ve finansal güce ulaşmak.

Yapı Kredi Sigorta'nın Misyonu:

Türk toplumunun her türlü sigorta ihtiyacına derhal cevap verilebilecek ileri teknik ve satış altyapısına sahip olmak, bu şekilde koşulsuz müşteri memnuniyeti sağlayarak sektördeki iyi hizmeti veren şirketler arasında olmak.

Yapı Kredi Sigorta'nın misyon/vizyonu gerek Yönetim Kurulu gerekse şirket Üst Yönetimi tarafından, çeşitli yazılı ve sözlü medya kuruluşları vasıtası ile yapılan röportaj, görüşme ve yayınlarda kamuya duyurulmaktadır.

Şirket Üst Yönetimi tarafından periyodik olarak uzun, orta, kısa vadeli stratejik hedefler belirlenmekte, gözden geçirilmekte ve revize edilmektedir. Söz konusu hedeflerle ilgili Yönetim Kurulu onayı alındıktan sonra, şirket yönetimi tarafından gerekli aksiyon planları hazırlanmaktadır. Yönetim Kurulu her ay yaptığı toplantılarla şirket faaliyetlerini, performansını ve kısa vadeli hedeflere ulaşma derecesini gözden geçirmektedir. Altı ayda bir ise orta ve uzun vadeli hedeflere ulaşma derecesi gözden geçirilip, varsa performans düşüklüğünün sebepleri sorgulanmakta, alınması gereken önlemler tespit edilmekte, hedef aşımı söz konusu ise hedefler revize edilerek yükseltilmektedir.

20. Risk Yönetim ve İç Kontrol Mekanizması

Şirketimiz bünyesinde bulunan İç Denetim Müdürlüğü ile İç Kontrol ve Risk Yönetimi Bölümü doğrudan Yönetim Kurulu'na bağlı olup, risk yönetimi ve iç kontrol alanlarında çalışmalarında bulunmakta, yıllık iş planı çerçevesinde yaptığı çalışmalarla ilgili raporlar üretmektedir.

21. Yönetim Kurulu Üyeleri ile Yöneticilerin Yetki ve Sorumlulukları

Şirketimiz esas sözleşmesi 16. maddede Yönetim Kurulunun yetki ve sorumlulukları detaylı olarak bulunmaktadır.

22. Yönetim Kurulunun Faaliyet Esasları

Şirketimiz Yönetim Kurulu, dönem içerisinde 36 kez toplanmıştır. Yönetim Kurulu üyelerinin bilgilendirilmesi ve iletişimini sağlamak üzere bir sekreteryaya bulunmakta ve toplantılardan önce üyelerin gündem hakkında bilgilendirilmesini ve üyeler arasındaki iletişimi sağlamaktadır. Yönetim Kurulu üyeleri toplantılara fiilen katılmakta olup soruları karar tutanağına geçirilmektedir.

23. Şirketle Muamele Yapma ve Rekabet Yasağı

Dönem içerisinde Şirket Yönetim Kurulu üyeleri, şirketle bir işlem yapmamış ve rekabet yasağına uymuşlardır.

24. Etik Kurallar

Yapı Kredi Sigorta, sigortacılık risklerini en iyi şekilde yöneterek hissedarlarına, gerekürünleri gerek uygulamaları ile sigortalıların tazminat ve hizmet beklentilerini, taahhütlerini en üst seviyede karşılayarak sigortalılarına azami memnuniyeti sunmayı ilke edinmiştir. Herhangi bir suistimale olanak tanımadan doğru ve ilkeli sigortacılık ile sektörde ismini ayrı bir yere yazdırmış ve bu konumunu her gün geliştirme çabasındadır. Hissedarlar ve sigortalıların her türlü düşüncelerini açıklamaları ve bilgiye ulaşabilmeleri için çeşitli iletişim kanallarından etkileşim sağlanmaktadır. İhtiyaç duyulan bilgiye ulaşılmasını sağlamak tüm çalışanlarımızın öncelikli görevidir. Yapı Kredi Sigorta bağlı olduğu tüm hukuki kurallara, kişisel özgürlüklere saygı gösterir. Sektörün temelini teşkil eden güven unsuruna en üst seviyede önem vererek dürüstlük ve açıklık içinde faaliyetlerini sürdürür. Şirketimiz çalışanlarının Yapı Kredi Sigorta'nın saygınlığını buldukları ortamlarda korumaları, Şirketimiz ilkelerine bağlı hareket etmeleri beklenir. Çalışanlar kanun ve toplum düzenine aykırı herhangi bir tutum ve davranış içerisinde bulunamazlar.

25. Yönetim Kurulunda Oluşturulan Komitelerin Sayı, Yapı ve Bağımsızlığı

Yönetim Kurulu kararı ile denetimden sorumlu komiteye Marco Cravario (Üye) ve Ahmet Fadıl Ashaboğlu (Üye); seçilmiştir. 27 Nisan 2012 tarihi itibarı ile Denetimden Sorumlu Komite'nin başkanlığına Sayın Adil Giray Öztoprak'ın ve üyeliğe Sayın Lorenzo V. Gianotti'nin, Aday Gösterme Komitesi, Riskin Erken Saptanması Komitesi ve Ücret Komitesi görevlerinin de Kurumsal Yönetim Komitesi tarafından yerine getirilmesine ve Kurumsal Yönetim Komitesi Başkanlığına Sayın Adil Giray Öztoprak'ın ve üyeliğe Sayın Marco Cravario'nun seçilmesine karar verilmiştir.

26. Yönetim Kuruluna Sağlanan Mali Haklar

Şirketimiz'in 21 Mart 2012 tarihinde yapılan Olağan Genel Kurul kararı ile Yönetim Kurulu üyelerine aylık brüt 1000 TL, Bağımsız Yönetim Kurulu üyelerine aylık brüt 4000 TL ücret ödenmesine, denetçilere ise ücret ödenmemesine karar verilmiştir. Şirket herhangi bir Yönetim Kurulu üyesine ve yöneticilerine borç vermemiş, kredi kullandırmamış, verilmiş olan borçların ve kredilerin süresini uzatmamış, şartlarını iyileştirmemiş, üçüncü bir kişi aracılığıyla şahsi kredi adı altında kredi kullandırmamış veya lehine teminat vermemiştir.

Mali Tablolar ve Dipnotları

Yapı Kredi Sigorta A.Ş.


**1 Ocak - 30 Eylül 2012 ara hesap dönemine ait
konsolide olmayan finansal tablolar**

**30 EYLÜL 2012 TARİHİ İTİBARIYLA DÜZENLENEN
KONSOLİDE OLMAYAN FİNANSAL TABLOLARIMIZA İLİŞKİN BEYANIMIZ**

İlişikte sunulan 30 Eylül 2012 tarihi itibarıyla düzenlediğimiz konsolide olmayan finansal tablolar ile bunlara ilişkin açıklama ve dipnotların sigortacılık mevzuatı gereği yürürlükte bulunan muhasebe ilke ve standartlarına göre hazırlandığını ve ilgili mevzuat ile Şirketimiz kayıtlarına uygun olduğunu beyan ederiz.

Yapı Kredi Sigorta A.Ş. Genel Müdürlüğü

İstanbul, 31 Ekim 2012




Doç. Dr. S. Giray VELİOĞLU
Genel Müdür



İlkay ÖZEL
Genel Müdür Yrd.



Mehmet YETGİN
Grup Başkanı



M. Teoman ÇELEN
Müdür



Abdullah GEÇER
Denetçi



Demir KARAASLAN
Denetçi



B.Sema ERŞEN
Aktüer
Sicil No: 20

Yapı Kredi Sigorta A.Ş.**30 Eylül 2012 Tarihi İtibariyle****Ayrıntılı Konsolide Olmayan Bilanço**

(Para Birimi Aksi Belirtilmedikçe Türk Lirası ("TL") Olarak Gösterilmiştir)

Varlıklar	Dipnot	Bağımsız	Bağımsız
		sınırlı denetimden geçmemiş	denetimden geçmiş
		30 Eylül 2012	31 Aralık 2011
I- Cari Varlıklar			
A-Nakit ve Nakit Benzeri Varlıklar		323.561.843	195.396.983
1-Kasa	2.12	-	-
2- Alınan Çekler		-	-
3- Bankalar	2.12	263.348.311	145.322.342
4- Verilen Çekler ve Ödeme Emirleri (-)		-	-
5- Banka Garantili ve Üç Aydan Kısa Vadeli Kredi Kartı Alacakları	2.12	60.213.532	50.074.641
6- Diğer Nakit ve Nakit Benzeri Varlıklar		-	-
B- Finansal Varlıklar ile Riski Sigortalılara ait Finansal Yatırımlar	11.1	247.434.449	301.148.185
1- Satılmaya Hazır Finansal Varlıklar	2.8 ve 11.1	247.132.167	301.148.185
2- Vadeye Kadar Elde Tutulacak Finansal Varlıklar		-	-
3- Alım Satım Amaçlı Finansal Varlıklar	11.1 ve 13	302.282	-
4- Krediler		-	-
5- Krediler Karşılığı (-)		-	-
6- Riski Hayat Poliçesi Sahiplerine ait Finansal Yatırımlar		-	-
7- Şirket Hissesi		-	-
8- Finansal Varlıklar Değer Düşüklüğü Karşılığı (-)		-	-
C- Esas Faaliyetlerden Alacaklar	2.8, 11.1 ve 12.1	280.155.158	288.027.543
1- Sigortacılık Faaliyetlerinden Alacaklar	12.1	348.439.049	349.525.953
2- Sigortacılık Faaliyetlerinden Alacaklar Karşılığı (-)	12.1	(74.085.489)	(66.305.824)
3- Reasürans Faaliyetlerinden Alacaklar	12.1	4.946.524	3.813.648
4- Reasürans Faaliyetlerinden Alacaklar Karşılığı (-)		-	-
5- Sigorta ve Reasürans Şirketleri Nezdindeki Depolar		-	-
6- Sigortalılara Krediler (İkrazlar)		-	-
7- Sigortalılara Krediler (İkrazlar) Karşılığı (-)		-	-
8- Emeklilik Faaliyetlerinden Alacaklar		-	-
9- Esas Faaliyetlerden Kaynaklanan Şüpheli Alacaklar	12.1	3.450.258	3.647.277
10- Esas Faaliyetlerden Kaynaklanan Şüpheli Alacaklar Karşılığı (-)	12.1	(2.595.184)	(2.653.511)
D- İlişkili Taraflardan Alacaklar		193.559	463.063
1- Ortaklardan Alacaklar		-	-
2- İştiraklerden Alacaklar		-	-
3- Bağlı Ortaklıklardan Alacaklar	45	122.993	402.560
4- Müşterek Yönetime Tabi Teşebbüslerden Alacaklar		-	-
5- Personelden Alacaklar		70.566	60.503
6- Diğer İlişkili Taraflardan Alacaklar		-	-
7- İlişkili Taraflardan Alacaklar Reeskontu (-)		-	-
8- İlişkili Taraflardan Şüpheli Alacaklar		-	-
9-İlişkili Taraflardan Şüpheli Alacaklar Karşılığı (-)		-	-
E- Diğer Alacaklar		1.819.563	783.003
1- Finansal Kiralama Alacakları		-	-
2- Kazanılmamış Finansal Kiralama Faiz Gelirleri (-)		-	-
3- Verilen Depozito ve Teminatlar		7.566	7.581
4- Diğer Çeşitli Alacaklar	47.1	1.769.664	733.089
5- Diğer Çeşitli Alacaklar Reeskontu (-)		-	-
6- Şüpheli Diğer Alacaklar		83.861	83.861
7- Şüpheli Diğer Alacaklar Karşılığı (-)		(41.528)	(41.528)
F- Gelecek Aylara Ait Giderler ve Gelir Tahakkukları		70.348.554	66.572.343
1- Ertelenmiş Üretim Giderleri	2.24, 17	63.652.852	60.291.965
2- Tahakkuk Etmiş Faiz ve Kira Gelirleri		-	-
3- Gelir Tahakkukları		-	-
4- Gelecek Aylara Ait Diğer Giderler		6.695.702	6.280.378
G- Diğer Cari Varlıklar		411.460	576.396
1- Gelecek Aylar İhtiyacı Stoklar		360.411	490.336
2- Peşin Ödenen Vergiler ve Fonlar		-	-
3- Ertelenmiş Vergi Varlıkları		-	-
4- İş Avansları		24.179	5.795
5- Personele Verilen Avanslar		26.870	80.265
6- Sayım ve Tesellüm Noksanları		-	-
7- Diğer Çeşitli Cari Varlıklar		-	-
8- Diğer Cari Varlıklar Karşılığı (-)		-	-
I- Cari Varlıklar Toplamı		923.924.586	852.967.516

Takip eden dipnotlar finansal tabloların tamamlayıcı parçasını oluştururlar.

Yapı Kredi Sigorta A.Ş.

30 Eylül 2012 Tarihi İtibariyle

Ayrıntılı Konsolide Olmayan Bilanço

(Para Birimi Aksi Belirtilmedikçe Türk Lirası ("TL") Olarak Gösterilmiştir)

Varlıklar	Bağımsız sınırlı denetimden geçmemiş		Bağımsız denetimden geçmiş
	Dipnot	30 Eylül 2012	31 Aralık 2011
II-Cari Olmayan Varlıklar			
A- Esas Faaliyetlerden Alacaklar		-	-
1- Sigortacılık Faaliyetlerinden Alacaklar		-	-
2- Sigortacılık Faaliyetlerinden Alacaklar Karşılığı (-)		-	-
3- Reasürans Faaliyetlerinden Alacaklar		-	-
4- Reasürans Faaliyetlerinden Alacaklar Karşılığı		-	-
5- Sigorta ve Reasürans Şirketleri Nezdindeki Depolar		-	-
6- Sigortalılara Krediler (İkrazlar)		-	-
7- Sigortalılara Krediler (İkrazlar) Karşılığı (-)		-	-
8- Emeklilik Faaliyetlerinden Alacaklar		-	-
9- Esas Faaliyetlerden Kaynaklanan Şüpheli Alacaklar		-	-
10- Esas Faaliyetlerden Kaynaklanan Şüpheli Alacaklar Karşılığı (-)		-	-
B- İlişkili Taraflardan Alacaklar		-	-
1- Ortaklardan Alacaklar		-	-
2- İştiraklerden Alacaklar		-	-
3- Bağlı Ortaklıklardan Alacaklar		-	-
4- Müşterek Yönetime Tabi Teşebbüslerden Alacaklar		-	-
5- Personelden Alacaklar		-	-
6- Diğer İlişkili Taraflardan Alacaklar		-	-
7- İlişkili Taraflardan Alacaklar Reeskontu (-)		-	-
8- İlişkili Taraflardan Şüpheli Alacaklar		-	-
9- İlişkili Taraflardan Şüpheli Alacaklar Karşılığı (-)		-	-
C- Diğer Alacaklar		-	-
1- Finansal Kiralama Alacakları		-	-
2- Kazanılmamış Finansal Kiralama Faiz Gelirleri (-)		-	-
3- Verilen Depozito ve Teminatlar		-	-
4- Diğer Çeşitli Alacaklar		-	-
5- Diğer Çeşitli Alacaklar Reeskontu (-)		-	-
6- Şüpheli Diğer Alacaklar		-	-
7- Şüpheli Diğer Alacaklar Karşılığı (-)		-	-
D- Finansal Varlıklar		148.249.982	148.249.982
1- Bağlı Menkul Kıymetler		-	-
2- İştirakler		-	-
3- İştirakler Sermaye Taahhütleri (-)		-	-
4- Bağlı Ortaklıklar	11.4 ve 45.2	148.249.982	148.249.982
5- Bağlı Ortaklıklar Sermaye Taahhütleri (-)		-	-
6- Müşterek Yönetime Tabi Teşebbüsler		-	-
7- Müşterek Yönetime Tabi Teşebbüsler Sermaye Taahhütleri (-)		-	-
8- Finansal Varlıklar ve Riski Sigortalılara ait Finansal Yatırımlar		-	-
9- Diğer Finansal Varlıklar		-	-
10- Finansal Varlıklar Değer Düşüklüğü Karşılığı (-)		-	-
E- Maddi Varlıklar	2.5 ve 2.6	9.674.005	9.096.803
1- Yatırım Amaçlı Gayrimenkuller	7	2.436.824	2.445.293
2- Yatırım Amaçlı Gayrimenkuller Değer Düşüklüğü Karşılığı (-)		-	-
3- Kullanım Amaçlı Gayrimenkuller	6	4.664.710	4.658.691
4- Makine ve Teçhizatlar		-	-
5- Demirbaş ve Tesisatlar	6	18.079.321	18.710.837
6- Motorlu Taşıtlar	6	-	-
7- Diğer Maddi Varlıklar (Özel Maliyet Bedelleri Dahil)	6	8.186.848	7.562.939
8- Kiralama Yoluyla Edinilmiş Maddi Varlıklar		-	-
9- Birikmiş Amortismanlar (-)		(23.693.698)	(24.280.957)
10- Maddi Varlıklara İlişkin Avanslar (Yapılmakta Olan Yatırımlar Dahil)		-	-
F- Maddi Olmayan Varlıklar		13.278.987	12.657.979
1- Haklar		-	-
2- Şerefiye		-	-
3- Faaliyet Öncesi Döneme ait Giderler		-	-
4- Araştırma ve Geliştirme Giderleri		-	-
5- Diğer Maddi Olmayan Varlıklar	8	23.685.061	19.750.632
6- Birikmiş İtfalar (Amortismanlar) (-)	8	(10.447.741)	(7.561.563)
7- Maddi Olmayan Varlıklara İlişkin Avanslar	8	41.667	468.910
G- Gelecek Yıllara Ait Giderler ve Gelir Tahakkukları		27.072	44.182
1- Ertelenmiş Üretim Giderleri		-	-
2- Gelir Tahakkukları		-	-
3- Gelecek Yıllara Ait Diğer Giderler		27.072	44.182
H- Diğer Cari Olmayan Varlıklar		9.596.126	7.966.798
1- Efektif Yabancı Para Hesapları		-	-
2- Döviz Hesapları		-	-
3- Gelecek Yıllar İhtiyacı Stoklar		-	-
4- Peşin Ödenen Vergiler ve Fonlar		-	-
5- Ertelenmiş Vergi Varlıkları	2.18, 21 ve 35	9.596.126	7.966.798
6- Diğer Çeşitli Cari Olmayan Varlıklar		-	-
7- Diğer Cari Olmayan Varlıklar Amortismanı (-)		-	-
8- Diğer Cari Olmayan Varlıklar Karşılığı		-	-
II- Cari Olmayan Varlıklar Toplamı		180.826.172	178.015.744
Varlıklar Toplamı (I+II)		1.104.750.758	1.030.983.260

Takip eden dipnotlar finansal tabloların tamamlayıcı parçasını oluştururlar.

Yapı Kredi Sigorta A.Ş.**30 Eylül 2012 Tarihi İtibariyle****Ayrıntılı Konsolide Olmayan Bilanço**

(Para Birimi Aksi Belirtilmedikçe Türk Lirası ("TL") Olarak Gösterilmiştir)

Yükümlülükler	Dipnot	Bağımsız sınırlı	Bağımsız
		denetimden	denetimden
		geçmemiş	geçmiş
		30 Eylül 2012	31 Aralık 2011
III- Kısa Vadeli Yükümlülükler			
A- Finansal Borçlar		-	280.239
1- Kredi Kuruluşlarına Borçlar		-	-
2- Finansal Kiralama İşlemlerinden Borçlar		-	-
3- Ertelenmiş Finansal Kiralama Borçlanma Maliyetleri (-)		-	-
4- Uzun Vadeli Kredilerin Ana Para Taksitleri Ve Faizleri		-	-
5- Çıkarılmış Tahviller (Bonolar) Anapara, Taksit ve Faizleri		-	-
6- Çıkarılmış Diğer Finansal Varlıklar		-	-
7- Çıkarılmış Diğer Finansal Varlıklar İhraç Farkı (-)		-	-
8- Diğer Finansal Borçlar (Yükümlülükler)	13, 47.1	-	280.239
B- Esas Faaliyetlerden Borçlar		112.984.751	95.270.295
1- Sigortacılık Faaliyetlerinden Borçlar	19	7.376.854	4.663.509
2- Reasürans Faaliyetlerinden Borçlar	19	61.662.497	44.242.997
3- Sigorta ve Reasürans Şirketlerinden Alınan Depolar		-	-
4- Emeklilik Faaliyetlerinden Borçlar		-	-
5- Diğer Esas Faaliyetlerden Borçlar	19 ve 47.1	43.945.400	46.363.789
6- Diğer Esas Faaliyetlerden Borçlar Borç Senetleri Reeskontu (-)		-	-
C-İlişkili Taraplara Borçlar		1.145.771	2.012.887
1- Ortaklara Borçlar		1.917	927
2- İştiraklere Borçlar		-	-
3- Bağlı Ortaklıklara Borçlar		-	-
4- Müşterek Yönetime Tabi Teşebbüslere Borçlar		-	-
5- Personele Borçlar		135.400	6.175
6- Diğer İlişkili Taraplara Borçlar	45, 47.1	1.008.454	2.005.785
D- Diğer Borçlar		10.979.579	11.159.230
1- Alınan Depozito ve Teminatlar		59	59
2- Tedavi Giderlerine İlişkin SGK'ya Borçlar	19	2.510.507	1.728.521
3- Diğer Çeşitli Borçlar	2.25, 19 ve 47.1	8.851.705	9.971.570
4- Diğer Çeşitli Borçlar Reeskontu (-)		(382.692)	(540.920)
E- Sigortacılık Teknik Karşılıkları		550.229.969	511.584.112
1- Kazanılmamış Primler Karşılığı - Net	2.24, 4 ve 17	383.049.356	385.473.934
2- Devam Eden Riskler Karşılığı - Net	2.24, 4 ve 17	3.983.283	4.125.557
3- Matematik Karşılıkları - Net		-	-
4- Muallak Hasar ve Tazminat Karşılığı - Net	2.24, 4 ve 17	156.605.246	120.855.085
5- İkramiye ve İndirimler Karşılığı - Net	2.24, 4 ve 17	6.592.084	1.129.536
6- Diğer Teknik Karşılıkları - Net		-	-
F- Ödenecek Vergi Ve Benzeri Diğer Yükümlülükler İle Karşılıkları		12.786.658	9.564.765
1-Ödenecek Vergi ve Fonlar		5.153.678	6.030.118
2- Ödenecek Sosyal Güvenlik Kesintileri		2.466.067	2.108.413
3- Vadesi Geçmiş, Ertelenmiş veya Taksitlendirilmiş Vergi ve Diğer Yükümlülükler		-	-
4- Ödenecek Diğer Vergi ve Benzeri Yükümlülükler		-	-
5- Dönem Karı Vergi ve Diğer Yasal Yükümlülük Karşılıkları	2.18 ve 35	8.710.932	6.072.455
6- Dönem Karının Peşin Ödenen Vergi ve Diğer Yükümlülükleri (-)	2.18 ve 35	(4.910.226)	(6.983.106)
7- Diğer Vergi ve Benzeri Yükümlülük Karşılıkları	47.1	1.366.207	2.336.885
G- Diğer Risklere İlişkin Karşılıkları		-	-
1- Kıdem Tazminatı Karşılığı	2.19	-	-
2- Sosyal Yardım Sandığı Varlık Açıkları Karşılığı		-	-
3- Maliyet Giderleri Karşılığı		-	-
H- Gelecek Aylara Ait Gelirler ve Gider Tahakkukları		30.957.525	27.802.792
1- Ertelenmiş Üretim Gelirleri	2.24, 17, 19	24.079.854	20.998.781
2- Gider Tahakkukları	23	6.746.083	6.786.561
3- Gelecek Aylara Ait Diğer Gelirler	19	131.588	17.450
I- Diğer Kısa Vadeli Yükümlülükler		2.347.202	2.181.391
1- Ertelenmiş Vergi Yükümlülüğü		-	-
2- Sayım ve Tesellüm Fazlalıkları		-	-
3- Diğer Çeşitli Kısa Vadeli Yükümlülükler	47.1	2.347.202	2.181.391
III-Kısa Vadeli Yükümlülükler Toplamı		721.431.455	659.855.711

Takip eden dipnotlar finansal tabloların tamamlayıcı parçasını oluştururlar.

Yapı Kredi Sigorta A.Ş.**30 Eylül 2012 Tarihi İtibariyle****Ayrıntılı Konsolide Olmayan Bilanço**

(Para Birimi Aksi Belirtilmedikçe Türk Lirası ("TL") Olarak Gösterilmiştir)

Yükümlülükler	Bağımsız sınırlı denetimden geçmemiş		Bağımsız denetimden geçmiş
	Dipnot	30 Eylül 2012	31 Aralık 2011
IV-Uzun Vadeli Yükümlülükler			
A-Finansal Borçlar		-	-
1- Kredi Kuruluşlarına Borçlar		-	-
2- Finansal Kiralama İşlemlerinden Borçlar		-	-
3- Ertelenmiş Finansal Kiralama Borçlanma Maliyetleri (-)		-	-
4- Çıkarılmış Tahviller		-	-
5- Çıkarılmış Diğer Finansal Varlıklar		-	-
6- Çıkarılmış Diğer Finansal Varlıklar İhraç Farkı (-)		-	-
7- Diğer Finansal Borçlar (Yükümlülükler)		-	-
B- Esas Faaliyetlerden Borçlar		-	-
1- Sigortacılık Faaliyetlerinden Borçlar		-	-
2- Reasürans Faaliyetlerinden Borçlar		-	-
3-Sigorta ve Reasürans Şirketlerinden Alınan Depolar		-	-
4- Emeklilik Faaliyetlerinden Borçlar		-	-
5- Diğer Esas Faaliyetlerden Borçlar		-	-
6- Diğer Esas Faaliyetlerden Borçlar Borç Senetleri Reeskontu (-)		-	-
C- İlişkili Tarafalara Borçlar		-	-
1- Ortaklara Borçlar		-	-
2-İştiraklere Borçlar		-	-
3- Bağlı Ortaklıklara Borçlar		-	-
4- Müşterek Yönetime Tabi Teşebbüslere Borçlar		-	-
5- Personele Borçlar		-	-
6- Diğer İlişkili Tarafalara Borçlar		-	-
D- Diğer Borçlar		5.458.511	5.485.439
1- Alınan Depozito ve Teminatlar		-	-
2- Tedavi Giderlerine İlişkin SGK'ya Borçlar	19	5.653.384	5.909.162
3- Diğer Çeşitli Borçlar		-	-
4- Diğer Çeşitli Borçlar Reeskontu		(194.873)	(423.723)
E- Sigortacılık Teknik Karşılıkları		11.353.823	7.968.674
1- Kazanılmamış Primler Karşılığı - Net		-	-
2- Devam Eden Riskler Karşılığı - Net		-	-
3- Matematik Karşılıkları - Net		-	-
4- Muallak Hasar ve Tazminat Karşılığı - Net		-	-
5- İkramiye ve İndirimler Karşılığı - Net		-	-
6- Diğer Teknik Karşılıkları - Net	2.24, 4, 17 ve 47.1	11.353.823	7.968.674
F- Diğer Yükümlülükler ve Karşılıkları		-	-
1- Ödenecek Diğer Yükümlülükler		-	-
2- Vadesi Geçmiş, Ertelenmiş veya Taksitlendirilmiş Vergi ve Diğer Yükümlülükler		-	-
3- Diğer Borç ve Gider Karşılıkları		-	-
G- Diğer Risklere İlişkin Karşılıkları		4.325.371	4.018.289
1- Kıdem Tazminatı Karşılığı	2.19 ve 22	4.325.371	4.018.289
2- Sosyal Yardım Sandığı Varlık Açıkları Karşılığı		-	-
H-Gelecek Yıllara Ait Gelirler ve Gider Tahakkukları		-	-
1- Ertelenmiş Üretim Gelirleri		-	-
2- Gider Tahakkukları		-	-
3- Gelecek Yıllara Ait Diğer Gelirler		-	-
I- Diğer Uzun Vadeli Yükümlülükler		-	-
1- Ertelenmiş Vergi Yükümlülüğü		-	-
2- Diğer Uzun Vadeli Yükümlülükler		-	-
IV- Uzun Vadeli Yükümlülükler Toplamı		21.137.705	17.472.402

Takip eden dipnotlar finansal tabloların tamamlayıcı parçasını oluştururlar.

Yapı Kredi Sigorta A.Ş.**30 Eylül 2012 Tarihi İtibariyle****Ayrıntılı Konsolide Olmayan Bilanço**

(Para Birimi Aksi Belirtilmedikçe Türk Lirası ("TL") Olarak Gösterilmiştir)

Özsermaye	Dipnot	Bağımsız	Bağımsız
		sınırlı	denetimden
		denetimden	denetimden
		geçmemiş	geçmiş
		30 Eylül 2012	31 Aralık 2011
V- Özsermaye			
A- Ödenmiş Sermaye		220.486.618	198.495.352
1- (Nominal) Sermaye	2.13 ve 15	101.991.266	80.000.000
2- Ödenmemiş Sermaye (-)		-	-
3- Sermaye Düzeltmesi Olumlu Farkları		118.495.352	118.495.352
4- Sermaye Düzeltmesi Olumsuz Farkları (-)		-	-
5- Tescilli Beklenen Sermaye		-	-
B- Sermaye Yedekleri		18.367.348	13.249.303
1- Hisse Senedi İhraç Primleri		-	-
2- Hisse Senedi İptal Karları		-	-
3- Sermayeye Eklenecek Satış Karları		-	-
4- Yabancı Para Çevirim Farkları		-	-
5- Diğer Sermaye Yedekleri	15	18.367.348	13.249.303
C- Kar Yedekleri		61.049.439	78.047.779
1- Yasal Yedekler	15	15.667.789	8.971.492
2- Statü Yedekleri		-	-
3- Olağanüstü Yedekler		43.624.126	50.253.591
4- Özel Fonlar (Yedekler)		-	-
5- Finansal Varlıkların Değerlemesi	15	1.757.524	(3.168.570)
6- Diğer Kar Yedekleri	15	-	21.991.266
D- Geçmiş Yıllar Karları		8.677.836	8.677.836
1- Geçmiş Yıllar Karları		8.677.836	8.677.836
E- Geçmiş Yıllar Zararları (-)		-	-
1- Geçmiş Yıllar Zararları		-	-
F- Dönem Net Karı/Zararı (-)		53.600.357	55.184.877
1- Dönem Net Karı		53.600.357	50.066.832
2- Dönem Net Zararı (-)		-	-
3- Dağıtım Konu Olmayan Dönem Karı	6.3 ve 15	-	5.118.045
V-Özsermaye Toplamı		362.181.598	353.655.147
Yükümlülükler Toplamı (III+IV+V)		1.104.750.758	1.030.983.260

Takip eden dipnotlar finansal tabloların tamamlayıcı parçasını oluştururlar.

Yapı Kredi Sigorta A.Ş.

**1 Ocak - 30 Eylül 2012 Ara Hesap Dönemine Ait
Ayrıntılı Konsolide Olmayan Gelir Tablosu
(Para birimi aksi belirtilmedikçe Türk Lirası ("TL") olarak gösterilmiştir)**

I-TEKNİK BÖLÜM

	Dipnot	Bağımsız sınırlı	Bağımsız sınırlı	Bağımsız sınırlı	Bağımsız sınırlı
		denetimden geçmemiş	denetimden geçmemiş	denetimden geçmemiş	denetimden geçmemiş
		1 Ocak - 30 Eylül 2012	1 Temmuz - 30 Eylül 2012	1 Ocak - 30 Eylül 2011	1 Temmuz - 30 Eylül 2011
A- Hayat Dışı Teknik Gelir		690.048.026	232.660.152	546.957.408	185.610.014
1-Kazanılmış Primler (Reasürör Payı Düşülmüş Olarak)		616.833.140	218.961.276	491.022.793	171.652.375
1.1- Yazılan Primler (Reasürör Payı Düşülmüş Olarak)	2.21 ve 24	614.266.288	173.159.970	496.752.375	157.868.915
1.1.1- Brüt Yazılan Primler (+)	24	800.453.263	229.953.926	643.099.170	203.164.047
1.1.2- Reasüröre Devredilen Primler (-)	10 ve 24	(180.523.837)	(55.694.023)	(146.346.795)	(45.295.132)
1.1.3- SGK'ya Aktarılan Primler (-)	2.25 ve 24	(5.663.138)	(1.099.933)	-	-
1.2-Kazanılmamış Primler Karşılığında Değişim (Reasürör Payı ve Devreden Kısım Düşülmüş Olarak)(+/-)	47.5	2.424.578	43.368.080	(184.575)	17.505.710
1.2.1- Kazanılmamış Primler Karşılığı (-)		(2.351.078)	51.386.110	(35.240.220)	17.537.601
1.2.2- Kazanılmamış Primler Karşılığında Reasürör Payı (+)	10	4.320.425	(7.250.983)	35.055.645	(31.891)
1.2.3- kazanılmamış Primler Karşılığında SGK Payı (-)	10 ve 2.25	455.231	(767.047)	-	-
1.3- Devam Eden Riskler Karşılığında Değişim (Reasürör Payı ve Devreden Kısım Düşülmüş Olarak)(+/-)	47.5	142.274	2.433.226	(5.545.007)	(3.722.250)
1.3.1- Devam Eden Riskler Karşılığı (-)		142.274	2.433.226	(5.545.007)	(3.722.250)
1.3.2- Devam Eden Riskler Karşılığında Reasürör Payı (+)		-	-	-	-
2- Teknik Olmayan Bölümlerden Aktarılan Yatırım Gelirleri		71.703.490	13.505.372	51.415.682	12.756.541
3- Diğer Teknik Gelirler (Reasürör Payı Düşülmüş Olarak)		3.473.562	97.675	3.221.094	1.611.877
3.1- Brüt Diğer Teknik Gelirler (+)		3.473.562	97.675	3.221.094	1.611.877
3.2- Brüt Diğer Teknik Gelirlerde Reasürör Payı (-)		-	-	-	-
4- Tahakkuk Eden Rücu ve Soltaj Gelirleri(-)		(1.962.166)	95.829	1.297.839	(410.779)
B- Hayat Dışı Teknik Gider		(627.954.784)	(212.194.197)	(509.336.091)	(176.334.978)
1- Gerçekleşen Tazminatlar (Reasürör Payı Düşülmüş Olarak)		(457.922.042)	(150.797.493)	(378.814.974)	(129.032.224)
1.1- Odenen Tazminatlar (Reasürör Payı Düşülmüş Olarak)		(422.171.881)	(133.337.814)	(364.058.491)	(117.692.062)
1.1.1- Brüt Odenen Tazminatlar (-)		(483.855.570)	(156.446.167)	(411.298.465)	(132.143.734)
1.1.2- Odenen Tazminatlarda Reasürör Payı (+)	10	61.683.689	23.108.353	47.239.974	14.451.672
1.2- Muallak Hasarlar Karşılığında Değişim (Reasürör Payı ve Devreden Kısım Düşülmüş Olarak) (+/-)	47.5	(35.750.161)	(17.459.679)	(14.756.483)	(11.340.162)
1.2.1- Muallak Tazminatlar Karşılığı (-)		(438.664)	(14.018.809)	(51.330.765)	(29.324.574)
1.2.2- Muallak Tazminatlar Karşılığında Reasürör Payı (+)	10	(36.188.825)	(3.440.870)	36.574.282	17.984.412
2- İkramiye ve İndirimler Karşılığında Değişim (Reasürör Payı ve Devreden Kısım Düşülmüş Olarak) (+/-)	47.5	(5.462.548)	(3.774.938)	(1.299.696)	(1.200.000)
2.1- İkramiye ve İndirimler Karşılığı (-)		(5.462.548)	(3.774.938)	(1.299.696)	(1.200.000)
2.2- İkramiye ve İndirimler Karşılığında Reasürör Payı (+)		-	-	-	-
3- Diğer Teknik Karşılıklarda Değişim (Reasürör Payı ve Devreden Kısım Düşülmüş Olarak) (+/-)	47.5	(3.385.149)	(1.009.742)	(2.301.243)	(866.448)
4- Faaliyet Giderleri (-)	31 ve 32	(161.185.045)	(56.612.024)	(126.920.178)	(45.236.306)
5- Matematik Karşılıklarda Değişim (Reasürör Payı ve Devreden Kısım Düşülmüş Olarak) (+/-)		-	-	-	-
5.1- Matematik Karşılıkları(-)		-	-	-	-
5.2- Matematik Karşılığında Reasürör Payı(+)		-	-	-	-
6- Diğer Teknik Giderler (-)		-	-	-	-
6.1- Brüt Diğer Teknik Giderler(+)		-	-	-	-
6.2- Brüt Diğer Teknik Giderlerde Reasürör Payı (-)		-	-	-	-
C- Teknik Bölüm Dengesi- Hayat Dışı (A - B)		62.093.242	20.465.955	37.621.317	9.275.036
D- Hayat Teknik Gelir		-	-	-	-
1- Kazanılmış Primler (Reasürör Payı Düşülmüş Olarak)		-	-	-	-
1.1- Yazılan Primler (Reasürör payı Düşülmüş Olarak)		-	-	-	-
1.1.1- Brüt Yazılan Primler (+)		-	-	-	-
1.1.2- Reasüröre Devredilen Primler (-)		-	-	-	-
1.2- Kazanılmamış Primler Karşılığında Değişim (Reasürör Payı ve Devreden Kısım Düşülmüş Olarak) (+/-)		-	-	-	-
1.2.1-Kazanılmamış Primler Karşılığı (-)		-	-	-	-
1.2.2Kazanılmamış Primler Karşılığında Reasürör Payı (+)		-	-	-	-
1.3- Devam Eden Riskler Karşılığında Değişim (Reasürör Payı ve Devreden Kısım Düşülmüş Olarak) (+/-)		-	-	-	-
1.3.1.- Devam Eden Riskler Karşılığı (-)		-	-	-	-
1.3.2- Devam Eden Riskler Karşılığında Reasürör Payı (+)		-	-	-	-
2-Hayat Branşı Yatırım Geliri		-	-	-	-
3- Yatırımlardaki Gerçekleşmemiş Karlar		-	-	-	-
4- Diğer Teknik Gelirler (Reasürör Payı Düşülmüş Olarak)		-	-	-	-
4.1- Brüt Diğer Teknik Gelirler (+)		-	-	-	-
4.2- Brüt Diğer Teknik Gelirlerde Reasürör Payı (-)		-	-	-	-
5- Tahakkuk Eden Rücu ve Soltaj Gelirleri (+)		-	-	-	-
E- Hayat Teknik Gider		-	-	-	-
1- Gerçekleşen Tazminatlar (Reasürör Payı Düşülmüş Olarak)		-	-	-	-
1.1- Odenen Tazminatlar (Reasürör Payı Düşülmüş Olarak)		-	-	-	-
1.1.1- Brüt Odenen Tazminatlar (-)		-	-	-	-
1.1.2- Odenen Tazminatlarda Reasürör Payı (+)		-	-	-	-
1.2- Muallak Tazminatlar Karşılığında Değişim (Reasürör Payı ve Devreden Kısım Düşülmüş Olarak) (+/-)		-	-	-	-
1.2.1- Muallak Tazminatlar Karşılığı (-)		-	-	-	-
1.2.2- Muallak Tazminatlar Karşılığında Reasürör Payı (+)		-	-	-	-
2- İkramiye ve İndirimler Karşılığında Değişim (Reasürör Payı ve Devreden Kısım Düşülmüş Olarak) (+/-)		-	-	-	-
2.1- İkramiye ve İndirimler Karşılığı (-)		-	-	-	-
2.2- İkramiye ve İndirimler Karşılığında Reasürör Payı (+)		-	-	-	-
3- Matematik Karşılıklarda Değişim (Reasürör Payı ve Devreden Kısım Düşülmüş Olarak)(+/-)		-	-	-	-
3.1- Matematik Karşılıkları (-)		-	-	-	-
3.1.1- Aktüeryal Matematik Karşılık (+/-)		-	-	-	-
3.1.2- Kar Payı Karşılığı (Yatırım Riski Poliçe Sahiplerine Ait Poliçeler İçin Ayrılan Karşılıklar)		-	-	-	-
3.2- Matematik Karşılığında Reasürör Payı (+)		-	-	-	-
3.1.1- Aktüeryal Matematik Karşılıkları Reasürör Payı (+)		-	-	-	-
3.1.2- Kar Payı Karşılığı Reasürör Payı (Yatırım Riski Poliçe Sahiplerine Ait Poliçeler İçin Ayrılan Karşılıklar)		-	-	-	-
4- Diğer Teknik Karşılıklarda Değişim (Reasürör Payı ve Devreden Kısım Düşülmüş Olarak) (+/-)		-	-	-	-
5- Faaliyet Giderleri (-)		-	-	-	-
6- Yatırım Giderleri(-)		-	-	-	-
7- Yatırımlardaki Gerçekleşmemiş Zararlar (-)		-	-	-	-
8- Teknik Olmayan Bölüme Aktarılan Yatırım Gelirleri (-)		-	-	-	-
F- Teknik Bölüm Dengesi- Hayat (D -E)		-	-	-	-
G- Emeklilik Teknik Gelir		-	-	-	-
1- Fon İşletim Gelirleri		-	-	-	-
2- Yönetim Gideri Kesintisi		-	-	-	-
3- Giriş Aidatı Gelirleri		-	-	-	-
4- Ara Verme Halinde Yönetim Gideri Kesintisi		-	-	-	-
5- Özel Hizmet Gideri Kesintisi		-	-	-	-
6- Sermaye Tahsis Avansı Değer Artış Gelirleri		-	-	-	-
7- Diğer Teknik Gelirler		-	-	-	-
H- Emeklilik Teknik Gideri		-	-	-	-
1- Fon İşletim Giderleri (-)		-	-	-	-
2- Sermaye Tahsis Avansları Değer Azalış Giderleri (-)		-	-	-	-
3- Faaliyet Giderleri (-)		-	-	-	-
4- Diğer Teknik Giderler (-)		-	-	-	-
I- Teknik Bölüm Dengesi- Emeklilik (G - H)		-	-	-	-

Takip eden dipnotlar finansal tabloların tamamlayıcı parçasını oluştururlar.

Yapı Kredi Sigorta A.Ş.

1 Ocak - 30 Eylül 2012 Ara Hesap Dönemine Ait Ayrıntılı Konsolide Olmayan Gelir Tablosu (Para birimi aksi belirtilmedikçe Türk Lirası ("TL") olarak gösterilmiştir)

II-TEKNİK OLMAYAN BÖLÜM

	Dipnot	Bağımsız	Bağımsız sınırlı		
		denetimden	denetimden	denetimden	
		geçmemiş	geçmemiş	geçmemiş	
		1 Ocak -	1 Temmuz -	1 Ocak -	1 Temmuz -
		30 Eylül	30 Eylül 2012	30 Eylül 2011	30 Eylül 2011
		2012		2011	
C-Teknik Bölüm Dengesi- Hayat Dışı (A-B)		62.093.242	20.465.955	37.621.317	9.275.036
F- TeknikBölümDengesi- Hayat (D-E)		-	-	-	-
I- Teknik Bölüm Dengesi- Emeklilik (G-H)		-	-	-	-
J- Genel Teknik Bölüm Dengesi (C+F+I)		62.093.242	20.465.955	37.621.317	9.275.036
K- Yatırım Gelirleri		75.238.991	12.756.973	66.439.287	15.433.554
1- Finansal Yatırımlardan Elde Edilen Gelirler		18.513.140	6.660.855	12.967.004	4.559.420
2- Finansal Yatırımların Nakde Çevrilmesinden Elde Edilen Karlar	26	956.807	956.806	528.814	(16.195)
3- Finansal Yatırımların Değerlemesi		14.467.165	4.100.283	14.291.054	5.636.850
4- Kambiyo Karları		3.782.406	660.129	10.659.001	5.202.008
5- İştiraklerden Gelirler	26 ve 45	35.895.842	-	19.970.877	-
6- Bağılı Ortaklıklar ve Müşterek Yönetime Tabi Teşebbüslerden Gelirler		-	-	-	-
7- Arazi, Arsa ile Binalardan Elde Edilen Gelirler		177.660	67.464	8.022.537	51.471
8- Türev Ürünlerden Elde Edilen Gelirler	26	1.445.971	311.436	-	-
9- Diğer Yatırımlar		-	-	-	-
10- Hayat Teknik Bölümünden Aktarılan Yatırım Gelirleri		-	-	-	-
L- Yatırım Giderleri (-)		(81.231.129)	(15.483.955)	(60.718.213)	(17.041.722)
1- Yatırım Yönetim Giderleri - Faiz Dahil (-)		-	-	(657)	(219)
2- Yatırımlar Değer Azalışları (-)		-	-	(3.510)	-
3- Yatırımların Nakde Çevrilmesi Sonucunda Oluşan Zararlar (-)		-	-	-	-
4- Hayat Dışı Teknik Bölümüne Aktarılan Yatırım Gelirleri (-)		(71.703.490)	(13.505.372)	(51.415.682)	(12.756.541)
5- Türev Ürünler Sonucunda Oluşan Zararlar (-)		-	-	(914.057)	(963.218)
6- Kambiyo Zararları (-)		(5.215.373)	(450.852)	(4.513.340)	(274.941)
7- Amortisman Giderleri (-)	6.1	(4.312.266)	(1.527.731)	(3.870.967)	(1.046.803)
8- Diğer Yatırım Giderleri (-)		-	-	-	-
M- Diğer Faaliyetlerden ve Olağandışı Faaliyetlerden Gelir ve Karlar ile Gider ve Zararlar (+/-)		6.210.185	1.659.241	6.123.258	4.021.026
1- Karşılıklar Hesabı (+/-)	47.5	(376.377)	(50.658)	596.520	(841.201)
2- Reeskont Hesabı (+/-)	47.5	2.057.506	507.336	674.591	1.592.927
3- Özellikli Sigortalar Hesabı (+/-)		388.917	41.916	(6.862)	10.384
4- Enflasyon Düzeltmesi Hesabı (+/-)		-	-	-	-
5- Ertelenmiş Vergi Varlığı Hesabı (+/-)	35, 47.5	4.222.490	1.125.578	2.288.948	2.582.412
6- Ertelenmiş Vergi Yükümlülüğü Gideri (-)		-	-	-	-
7- Diğer Gelir ve Karlar	47.1	233.242	99.691	3.887.665	741.943
8- Diğer Gider ve Zararlar (-)	47.1	(315.593)	(64.622)	(1.317.604)	(65.439)
9- Önceki Yıl Gelir ve Karları		-	-	-	-
10- Önceki Yıl Gider ve Zararları(-)		-	-	-	-
N- Dönem Net Karı veya Zararı)		53.600.357	14.590.018	42.618.913	7.231.250
1- Dönem Karı veya (Zararı)		62.311.289	19.398.214	49.465.649	11.687.894
2- Dönem Karı Vergi ve Diğer Yasal Yükümlülük Karşılıkları (-)	35 ve 47.5	(8.710.932)	(4.808.196)	(6.846.736)	(4.456.644)
3-Dönem Net Karı veya (Zararı)		53.600.357	14.590.018	42.618.913	7.231.250
4- Enflasyon Düzeltme Hesabı		-	-	-	-

Takip eden dipnotlar finansal tabloların tamamlayıcı parçasını oluştururlar.

Yapı Kredi Sigorta A.Ş.**1 Ocak - 30 Eylül 2012 Ara Hesap Dönemine Ait
Konsolide Olmayan Nakit Akış Tablosu**
(Para birimi aksi belirtilmedikçe Türk Lirası ("TL") olarak gösterilmiştir)

	Bağımsız sınırlı denetimden geçmemiş	Bağımsız sınırlı denetimden geçmemiş
Dipnot	1 Ocak – 30 Eylül 2012	1 Ocak – 30 Eylül 2011
A- ESAS FAALİYETLERDEN KAYNAKLANAN NAKİT AKIMLARI		
1- Sigortacılık faaliyetlerinden elde edilen nakit girişleri	807.049.346	650.363.525
2- Reasürans faaliyetlerinden elde edilen nakit girişleri	98.058.118	72.496.230
3- Emeklilik faaliyetlerinden elde edilen nakit girişleri	-	-
4- Sigortacılık faaliyetleri nedeniyle yapılan nakit çıkışı (-)	(601.070.003)	(517.741.701)
5- Reasürans faaliyetleri nedeniyle nakit çıkışı (-)	(163.104.337)	(127.090.703)
6- Emeklilik faaliyetleri nedeniyle nakit çıkışı (-)	-	-
7- Esas faaliyetler sonucu oluşan nakit (A1+A2+A3-A4-A5-A6)	140.933.124	78.027.351
8- Faiz ödemeleri (-)	-	-
9- Gelir vergisi ödemeleri (-)	(3.800.706)	(4.092.843)
10- Diğer nakit girişleri	269.886	(87.678)
11- Diğer nakit çıkışları (-)	(83.194.197)	(73.014.406)
12-Esas faaliyetlerden kaynaklanan/(kullanılan) net nakit	54.208.107	832.424
B- YATIRIM FAALİYETLERİNDEN KAYNAKLANAN NAKİT AKIMLARI		
1- Maddi varlıkların satışı	75.588	10.650.000
2- Maddi varlıkların iktisabı (-)	(5.586.064)	(6.185.359)
3- Mali varlık iktisabı (-)	(28.840.397)	(223.930.057)
4- Mali varlıkların satışı	80.894.566	147.641.787
5- Alınan faizler	17.031.451	17.783.780
6- Alınan temettüleri	35.893.662	19.970.877
7- Diğer nakit girişleri	1.625.811	537.832
8- Diğer nakit çıkışları (-)	(226.844)	(403)
9- Yatırım faaliyetlerinden kaynaklanan/(kullanılan) net nakit	100.867.773	(33.531.543)
C- FİNANSMAN FAALİYETLERİNDEN KAYNAKLANAN NAKİT AKIMLARI		
1- Hisse senedi ihracı	-	-
2- Kredilerle ilgili nakit girişleri	-	-
3- Finansal kiralama borçları ödemeleri (-)	-	-
4- Ödenen temettüleri (-)	38	(22.400.000)
5- Diğer nakit girişleri	-	-
6- Diğer nakit çıkışları (-)	-	-
7- Finansman faaliyetlerinden kaynaklanan net nakit	(50.000.000)	(22.400.000)
D- KUR FARKLARININ NAKİT VE NAKİT BENZERLERİNE OLAN ETKİSİ	(402.342)	6.145.661
E- Nakit ve nakit benzerlerinde meydana gelen net artış/(azalış)	104.673.538	(48.953.458)
F- Dönem başındaki nakit ve nakit benzerleri mevcudu	179.860.404	255.781.372
G- Dönem sonundaki nakit ve nakit benzerleri mevcudu (E+F)	284.533.942	206.827.914

Takip eden dipnotlar finansal tabloların tamamlayıcı parçasını oluştururlar.

Yapı Kredi Sigorta A.Ş.

1 Ocak - 30 Eylül 2012 Ara Hesap Dönemine Ait Konsolide Olmayan Özsermaye Değişim Tablosu

(Para birimi aksi belirtilmedikçe Türk Lirası ("TL") olarak gösterilmiştir)

Özsermaye Değişim Tablosu - Bağımsız Sınırlı Denetimden Geçmemiş (*)											
	Sermaye	İşletmenin kendi hisse senetleri(-)	Varlıklarda değer artışı	Özsermaye enflasyon düzeltmesi farkları	Yabancı para çevrim farkları	Yasal yedekler	Olağanüstü Yedekler	Diğer yedekler ve dağıtılmamış karlar	Net dönem karı/ (zararı)	Geçmiş yıllar karları/ (zararları)	Toplam
I-Önceki Dönem Sonu Bakiyesi (31/12/2010)	80.000.000		6.173.768	118.495.352		5.600.553	49.304.509	31.341.814	42.549.071	(3.252.459)	330.212.608
II-Muhasebe Politikasındaki Değişiklikler	-										
III-Yeni Bakiye (I+II)	80.000.000		6.173.768	118.495.352		5.600.553	49.304.509	31.341.814	42.549.071	(3.252.459)	330.212.608
A- Sermaye artırım (A1 + A2)											
1- Nakit	-	-									
2- İç kaynaklardan	-	-									
B- İşletmenin aldığı kendi hisse senetleri	-										
C- Gelir tablosunda yer almayan kazanç ve kayıplar (15 no'lu dipnot)	-		(3.986.836)								(3.986.836)
D- Varlıklarda değer artışı	-										
E- Yabancı para çevrim farkları	-										
F- Diğer kazanç ve kayıplar	-										
G- Enflasyon düzeltme farkları	-										
H- Dönem net karı (veya zararı)	-								42.618.913		42.618.913
I-Dağıtılan temettü	-								(22.400.000)		(22.400.000)
J- Transfer	-					3.370.939	949.082	3.898.755	(20.149.071)	11.930.295	
IV- Dönem Sonu Bakiyesi (30/09/2011)	80.000.000		2.186.932	118.495.352		8.971.492	50.253.591	35.240.569	42.618.913	8.677.836	346.444.685
(I+ A+B+C+D+E+F+G+H+I+J)	80.000.000		2.186.932	118.495.352		8.971.492	50.253.591	35.240.569	42.618.913	8.677.836	346.444.685
I-Önceki Dönem Sonu Bakiyesi (31/12/2011)	80.000.000		(3.168.570)	118.495.352		8.971.492	50.253.591	35.240.569	55.184.877	8.677.836	353.655.147
II-Muhasebe Politikasındaki Değişiklikler	-										
III-Yeni Bakiye (I+II)	80.000.000		(3.168.570)	118.495.352		8.971.492	50.253.591	35.240.569	55.184.877	8.677.836	353.655.147
A- Sermaye artırım (A1 + A2)	21.991.266	-						(21.991.266)			
1- Nakit											
2- İç kaynaklardan	21.991.266	-						(21.991.266)			
B- İşletmenin aldığı kendi hisse senetleri	-										
C- Gelir tablosunda yer almayan kazanç ve kayıplar (15 no'lu dipnot)	-		4.926.094								4.926.094
D- Varlıklarda değer artışı	-										
E- Yabancı para çevrim farkları	-										
F- Diğer kazanç ve kayıplar	-										
G- Enflasyon düzeltme farkları	-										
H- Dönem net karı (veya zararı)	-								53.600.357		53.600.357
I-Dağıtılan temettü	-								(50.000.000)		(50.000.000)
J- Transfer	-					6.696.297	(6.629.465)	5.118.045	(5.184.877)		
IV- Dönem Sonu Bakiyesi (30/09/2012)	101.991.266		1.757.524	118.495.352		15.667.789	43.624.126	18.367.348	53.600.357	8.677.836	362.181.598
(I+ A+B+C+D+E+F+G+H+I+J)	101.991.266		1.757.524	118.495.352		15.667.789	43.624.126	18.367.348	53.600.357	8.677.836	362.181.598

(*) Özsermaye kalemleri ile ilgili detaylı açıklamalar 15 no'lu dipnotta yer almaktadır.

Takip eden dipnotlar finansal tabloların tamamlayıcı parçasını oluştururlar.

Yapı Kredi Sigorta A.Ş.

1 Ocak - 30 Eylül 2012 Ara Hesap Dönemine Ait Konsolide Olmayan Finansal Tablolara İlişkin Açıklayıcı Dipnotlar

(Para birimi aksi belirtilmedikçe Türk Lirası ("TL") olarak gösterilmiştir.)

1. Genel bilgiler

- 1.1 Ana şirketin adı:**30 Eylül 2012ve 31 Aralık 2011 tarihleri itibariyle Yapı Kredi SigortaA.Ş'nin ("Şirket") doğrudan ortağı Yapı ve Kredi Bankası A.Ş. olup nihai ana ortakları Koç Holding A.Ş. ve Unicredit S.P.A.'dır.
- 1.2 Kuruluşun ikametgahı ve yasal yapısı, Şirket olarak olduğu ülke ve kayıtlı büronun adresi:** Yapı Kredi Sigorta A.Ş. 24 Aralık 1943 tarihinde faaliyete geçmiştir. Şirket merkezi ve genel müdürlüğü İstanbul'da olup, "Yapı Kredi Plaza A Blok Büyükdere Cad. 34330 Levent-İstanbul" adresinde anonim şirket olarak faaliyet göstermektedir. Şirket'in "İstanbul", "İç Anadolu", "Marmara", "Güney", "Ege", "Akdeniz", "Bakırköy" ve "Kadıköy" Bölge Müdürlükleri bulunmaktadır.
- 1.3 İşletmenin fiili faaliyet konusu:** Şirket yangın, nakliyat, kaza, ferdi kaza, makine montaj, ziraat ve sağlık dallarında faaliyet göstermektedir.
- 1.4 Kuruluşun faaliyetlerinin ve esas çalışma alanlarının niteliklerinin açıklaması:** 1.2 ve 1.3no'lu dipnotlarda açıklanmıştır.
- 1.5 Kategorileri itibariyle yıl içinde çalışan personelin ortalama sayısı:**

	1 Ocak - 30 Eylül 2012	1 Ocak - 30 Eylül 2011
Üst ve orta kademelı yöneticiler	42	39
Diğer personel	936	874
Toplam	978	913

1.6 Yönetim kurulu başkan ve üyeleriyle genel müdür, genel koordinatör, genel müdür yardımcıları gibi üst yöneticilere cari dönemde sağlanan ücret ve benzeri menfaatlerin toplam tutarı:

	1 Ocak - 30 Eylül 2012	1 Temmuz- 30 Eylül 2012	1 Ocak - 30 Eylül 2011	1 Temmuz - 30 Eylül 2011
Üst Yöneticilere Sağlanan Kısa Vadeli Faydalar				
Ücret ve benzeri kısa vadeli ödemeler	2.137.832	804.141	1.819.852	608.046
Ödenen Prim	1.171.155	-	995.200	-
Grup emeklilik planı	131.937	45.860	123.590	43.086
Toplam	3.440.924	850.001	2.938.642	651.132
Üst Yöneticilere Sağlanan Uzun Vadeli Faydalar				
Kıdem tazminatı karşılığı	399.634	(15.389)	275.083	4.098
Toplam	399.634	(15.389)	275.083	4.098
Üst Yöneticilere Sağlanan Toplam Faydalar	3.840.558	834.612	3.213.725	655.230

Yapı Kredi Sigorta A.Ş.

1 Ocak - 30 Eylül 2012 Ara Hesap Dönemine Ait Konsolide Olmayan Finansal Tablolara İlişkin Açıklayıcı Dipnotlar

(Para birimi aksi belirtilmedikçe Türk Lirası ("TL") olarak gösterilmiştir.)

1. Genel bilgiler (devamı)

- 1.7 Finansal tablolarda; yatırım gelirlerinin ve faaliyet giderlerinin (personel, yönetim, araştırma geliştirme, pazarlama ve satış, dışarıdan sağlanan fayda ve hizmetler ile diğer faaliyet giderleri) dağıtımında kullanılan anahtarlar:**Şirket tarafından hayat dışı teknik karşılıkları karşılayan varlıkların yatırıma yönlendirilmesinden elde edilen tüm gelirler, teknik olmayan bölümden teknik bölüme aktarılmıştır. Diğer yatırım gelirleri ise teknik olmayan bölüm altında sınıflandırılmıştır. Şirket teknik bölüme aktardığı faaliyet giderlerini, cari dönemde üretilen poliçe sayısı, brüt yazılan prim miktarı ve hasar ihbar adedinin, son üç yıl içindeki ağırlıklarının ortalamasını dikkate alarakaltbranslaradağıtmıştır.
- 1.8 Finansal tabloların tek bir şirketimiyoksa şirketler grubunu mu içerdiği:**Finansal tablolar tek bir şirketi (Yapı KrediSigorta A.Ş.) içermektedir. Şirket'in bağlı ortaklıklarından Yapı Kredi Emeklilik A.Ş.'yi de içeren konsolide finansal tabloları ayrıca yayımlanacaktır.
- 1.9 Raporlayan işletmenin adı veya diğer kimlik bilgileri ve bu bilgide önceki bilanço tarihinden beri olan değişiklikler:** Şirket'in adı ve diğer kimlik bilgileri 1.1,1.2, ve 1.3 no'lu dipnotlarda belirtilmiş olup bu bilgilerde önceki bilanço tarihinden bu yana herhangi bir değişiklik olmamıştır.
- 1.10 Bilanço tarihinden sonraki olaylar:**1 Ocak – 30 Eylül 2012 ara hesap dönemine ait konsolide olmayan finansal tablolar 31Ekim 2012 tarihinde Yönetim Kurulu tarafından onaylanmıştır. Bilanço tarihinden sonraki olaylar 46 no'lu dipnotta açıklanmıştır.

2. Önemli muhasebe politikalarının özeti

Hazırlık esasları

Sermaye Piyasası Kanunu'nun (VII.) bölüm 50. maddesi (a) fıkrası hükmü uyarınca sigorta şirketleri, kuruluş, denetim, gözetim, muhasebe, finansal tablo ve rapor standartları konularında kendi özel kanunları hükümlerine tabidir. Dolayısıyla Şirket konsolide olmayan finansal tablolarını, 5684 sayılı Sigortacılık Kanunu ile T.C. Başbakanlık Hazine Müsteşarlığı'nın ("Hazine Müsteşarlığı") sigorta ve reasürans şirketleri için öngördüğü esaslara göre hazırlamaktadır.

Finansal tablolar Hazine Müsteşarlığı tarafından, 30 Aralık 2004 tarih ve 25686 sayılı Resmi Gazete'de yayımlanan Sigortacılık Hesap Planı ve İzahnamesi Hakkında Tebliğ (Sigortacılık Muhasebe Sistemi Tebliğ No:1) içerisinde yer alan Sigortacılık Hesap Planı uyarınca düzenlenmektedir. Düzenlenen finansal tabloların biçim ve içerikleri ile bunların açıklama ve dipnotları 18 Nisan 2008 tarih ve 26851 sayılı Resmi Gazete'de yayımlanan Finansal Tabloların Sunumu Hakkında Tebliğ uyarınca belirlenmektedir.

1 Ocak - 30 Eylül 2012 Ara Hesap Dönemine Ait Konsolide Olmayan Finansal Tablolara İlişkin Açıklayıcı Dipnotlar
(Para birimi aksi belirtilmedikçe Türk Lirası ("TL") olarak gösterilmiştir.)

2. Önemli muhasebe politikalarının özeti (devamı)

Şirket 1 Ocak 2008 tarihinden itibaren faaliyetlerini, 14 Temmuz 2007 tarihinde yayımlanan ve 1 Ocak 2008 tarihinde yürürlüğe giren "Sigorta ve Reasürans Şirketleri ile Emeklilik Şirketlerinin Finansal Raporlamaları Hakkında Yönetmelik" doğrultusunda, söz konusu yönetmelik ve Türkiye Muhasebe Standartları Kurulu ("TMSK") tarafından açıklanan Türkiye Muhasebe Standartları ("TMS") ve Türkiye Finansal Raporlama Standartları ("TFRS") ile Hazine Müsteşarlığı tarafından muhasebe ve finansal raporlama esaslarına ilişkin yayımlanan diğer yönetmelik, açıklama ve genelgeler çerçevesinde muhasebeleştirilmektedir. Hazine Müsteşarlığı'nın 18 Şubat 2008 tarih ve 9 sayılı yazısına istinaden "TMS 1-Finansal Tablolar ve Sunum", "TMS 27-Konsolide ve Konsolide Olmayan Finansal Tablolar", "TFRS 1-TFRS'ye Geçiş" ve "TFRS 4-Sigorta Sözleşmeleri" bu uygulamanın kapsamı dışında tutulmuştur. Bununla birlikte, sigorta şirketlerinin 31 Aralık 2008 tarih ve 27097 sayılı Resmi Gazete'de yayımlanan Sigorta ve Reasürans Şirketleri İle Emeklilik Şirketlerinin Konsolide Finansal Tablolarının Düzenlenmesine İlişkin Tebliği 31 Mart 2009 tarihinden itibaren uygulamaları gerekmektedir. Şirket bu doğrultuda 31 Mart 2009'dan itibaren konsolide finansal tablolarını ayrıca yayımlamaya başlamıştır.

Konsolide olmayan finansal tablolar, gerçeğe uygun değerleri ile gösterilen alım satım amaçlı ve satılmaya hazır finansal varlıklar ile türev araçlar dışında, 31 Aralık 2004 tarihine kadar enflasyon düzeltmesine tabi tutulmak suretiyle, maliyet esaslı baz alınarak TL olarak hazırlanmıştır.

Hazine Müsteşarlığı, SPK'nın 17 Mart 2005 tarihinde aldığı karardan hareketle, 1 Ocak 2005 tarihinden itibaren geçerli olmak üzere enflasyon muhasebesi uygulamasının gerekli olmadığını bildirmiştir. Şirket, Hazine Müsteşarlığı'nın ilgili yazısına istinaden, 31 Aralık 2004 tarihli finansal tablolarını "Yüksek Enflasyon Dönemlerinde Finansal Tabloların Düzeltilmesi" ile ilgili hükümlere uygun olarak yeniden düzenlemiş ve 1 Ocak 2005 tarihinden başlamak üzere TMSK tarafından yayımlanmış 29 no'lu "Yüksek Enflasyonlu Ekonomilerde Finansal Raporlama" standardını uygulamamıştır.

Şirket, sigortacılık ile ilgili teknik karşılıklarını ise 5684 Sayılı Sigortacılık Kanunu çerçevesinde yayımlanan ve 1 Ocak 2008 tarihinden itibaren yürürlükte olan "Sigorta ve Reasürans ile Emeklilik Şirketlerinin Teknik Karşılıklarına ve Bu Karşılıkların Yatırılacağı Varlıklara İlişkin Yönetmelik" ve ilgili mevzuat çerçevesinde hesaplamış ve konsolide olmayan finansal tablolara yansıtmıştır.

Konsolide olmayan finansal tabloların hazırlanmasında izlenen muhasebe politikaları ve kullanılan değerlendirme esasları, aşağıda yer alan 2.4 ila 2.24 no'lu dipnotlarda açıklanmaktadır.

Türkiye Finansal Raporlama Standartlarında, Muhasebe politikalarında ve açıklamalarda değişiklikler:

30 Eylül 2012 tarihi itibarıyla sona eren hesap dönemine ait konsolide olmayan finansal tabloların hazırlanmasında esas alınan muhasebe politikaları aşağıda özetlenen 1 Ocak 2012 tarihi itibarıyla geçerli yeni ve değiştirilmiş standartlar ve TFRS yorumları dışında önceki yılda kullanılanlar ile tutarlı olarak uygulanmıştır. Bu standartların ve yorumların Şirket'in mali durumu ve performansı üzerindeki etkileri ilgili paragraflarda açıklanmıştır.

1 Ocak - 30 Eylül 2012 Ara Hesap Dönemine Ait Konsolide Olmayan Finansal Tablolara İlişkin Açıklayıcı Dipnotlar
(Para birimi aksi belirtilmedikçe Türk Lirası ("TL") olarak gösterilmiştir.)

2. Önemli muhasebe politikalarının özeti (devamı)

1 Ocak 2012 tarihinden itibaren geçerli olan yeni standart, değişiklik ve yorumlar aşağıdaki gibidir:

TMS 12 Gelir Vergileri – Esas Alınan Varlıkların Geri Kazanımı (Değişiklik)

TMS 12, i) aksi ispat edilene kadar hukuken geçerli öngörü olarak, TMS 40 kapsamında gerçeğe uygun değer modeliyle ölçülen yatırım amaçlı gayrimenkuller üzerindeki ertelenmiş verginin gayrimenkulün taşınan değerinin satış yoluyla geri kazanılacağı esasıyla hesaplanması ve ii) TMS 16'daki yeniden değerlendirme modeliyle ölçülen amortismanına tabi olmayan varlıklar üzerindeki ertelenmiş verginin her zaman satış esasına göre hesaplanması gerektiğine ilişkin güncellenmiştir. Değişikliklerin geriye dönük olarak uygulanması gerekmektedir. Bu değişiklik henüz Avrupa Birliği tarafından kabul edilmemiştir. Değişikliğin Şirket'in finansal durumu veya performansı üzerinde etkisini değerlendirmektedir.

TFRS 7 Finansal Araçlar: Açıklamalar – Geliştirilmiş Bilanço Dışı Bırakma Açıklama Yükümlülükleri (Değişiklik),

Değişikliğin amacı, finansal tablo okuyucularının finansal varlıkların transfer işlemlerini (seküritizasyon gibi) - finansal varlığı transfer eden taraf üzerinde kalabilecek muhtemel riskleri de içerecek şekilde - daha iyi anlamalarını sağlamaktır. Ayrıca değişiklik, orantısız finansal varlık transferi işlemlerinin hesap döneminin sonlarına doğru yapıldığı durumlar için ek açıklama zorunlulukları getirmektedir. Karşılaştırmalı açıklamalar verilmesi zorunlu değildir. Değişiklik sadece açıklama esaslarını etkilemektedir ve Şirket'in finansal durumunu veya performansı üzerinde etkisi olmamıştır.

Yayınlanan ama yürürlüğe girmemiş ve erken uygulamaya konulmayan standartlar

Finansal tabloların onaylanma tarihi itibarıyla yayımlanmış fakat cari raporlama dönemi için henüz yürürlüğe girmemiş ve Şirket tarafından erken uygulanmaya başlanmamış yeni standartlar, yorumlar ve değişiklikler aşağıdaki gibidir. Şirket aksi belirtilmedikçe yeni standart ve yorumların yürürlüğe girmesinden sonra finansal tablolarını ve dipnotlarını etkileyecek gerekli değişiklikleri yapacaktır.

TMS 1 Finansal Tabloların Sunumu (Değişiklik) – Diğer Kapsamlı Gelir Tablosu Unsurlarının Sunumu

Değişiklikler 1 Temmuz 2012 ve sonrasında başlayan yıllık hesap dönemleri için geçerlidir fakat erken uygulamaya izin verilmektedir. Yapılan değişiklikler diğer kapsamlı gelir tablosunda gösterilen kalemlerin sadece gruplamasını değiştirmektedir. İleriki bir tarihte gelir tablosuna sınıflanabilecek (veya geri döndürülebilecek) kalemler hiçbir zaman gelir tablosuna sınıflanamayacak kalemlerden ayrı gösterilecektir. Değişiklikler geriye dönük olarak uygulanacaktır. Değişiklik sadece sunum esaslarını etkilemektedir ve Şirket'in finansal durumunu veya performansı üzerinde bir etkisi olmayacaktır.

TMS 19 Çalışanlara Sağlanan Faydalar (Değişiklik)

Standart 1 Ocak 2013 ve sonrasında başlayan yıllık hesap dönemleri için geçerlidir ve erken uygulamaya izin verilmiştir. Bazı istisnalar dışında uygulama geriye dönük olarak yapılacaktır. Standartta yapılan değişiklik kapsamında birçok konuya açıklık getirilmiş veya uygulamada değişiklik yapılmıştır. Yapılan birçok değişiklikten en önemlileri tazminat yükümlülüğü aralığı mekanizması uygulamasının kaldırılması ve kısa ve uzun vadeli personel sosyal hakları ayırımının artık personelin hak etmesi prensibine göre değil de yükümlülüğün tahmini ödeme tarihine göre belirlenmesidir. Şirket, düzeltilmiş standardın finansal durumu ve performansı üzerine etkilerini değerlendirmektedir.

1 Ocak - 30 Eylül 2012 Ara Hesap Dönemine Ait Konsolide Olmayan Finansal Tablolara İlişkin Açıklayıcı Dipnotlar
(Para birimi aksi belirtilmedikçe Türk Lirası ("TL") olarak gösterilmiştir.)

2. Önemli muhasebe politikalarının özeti (devamı)

TMS 27 Bireysel Finansal Tablolar (Değişiklik)

TFRS 10'nun ve TFRS 12'nin yayınlanmasının sonucu olarak, TMSK TMS 27'de de değişiklikler yapmıştır. Yapılan değişiklikler sonucunda, artık TMS 27 sadece bağlı ortaklık, müştereken kontrol edilen işletmeler ve iştiraklerin bireysel finansal tablolarda muhasebeleştirilmesi konularını içermektedir. Bu değişikliklerin geçiş hükümleri TFRS 10 ile aynıdır. Bu standart henüz Avrupa Birliği tarafından kabul edilmemiştir. Söz konusu değişikliğin Şirket'in finansal durumunu veya performansı üzerinde etkisi olması beklenmemektedir.

TMS 28 İştiraklerdeki ve İş Ortaklıklarındaki Yatırımlar (Değişiklik)

TFRS 11'in ve TFRS 12'nin yayınlanmasının sonucu olarak, TMSK TMS 28'de de değişiklikler yapmış ve standardın ismini TMS 28 İştiraklerdeki ve İş Ortaklıklarındaki Yatırımlar olarak değiştirmiştir. Yapılan değişiklikler ile iştiraklerin yanı sıra, iş ortaklıklarında da özkaynak yöntemi ile muhasebeleştirme getirilmiştir. Bu değişikliklerin geçiş hükümleri TFRS 11 ile aynıdır. Bu standart henüz Avrupa Birliği tarafından kabul edilmemiştir. Söz konusu standardın Şirket'in finansal durumunu veya performansı üzerinde etkisi olması beklenmemektedir.

TMS 32 Finansal Araçlar: Sunum - Finansal Varlık ve Borçların Netleştirilmesi (Değişiklik)

Değişiklik "muhasebeleştirilen tutarları netleştirme konusunda mevcut yasal bir hakkının bulunması" ifadesinin anlamına açıklık getirmekte ve TMS 32 netleştirme prensibinin eş zamanlı olarak gerçekleşmeyen ve brüt ödeme yapılan hesaplaşma (takas büroları gibi) sistemlerindeki uygulama alanına açıklık getirmektedir. Değişiklikler 1 Ocak 2014 ve sonrasında başlayan yıllık hesap dönemleri için geriye dönük olarak uygulanacaktır. Söz konusu standardın Şirket'in finansal durumunu veya performansı üzerinde önemli bir etkisi olması beklenmemektedir.

TFRS 7 Finansal Araçlar: Açıklamalar — Finansal Varlık ve Borçların Netleştirilmesi (Değişiklik)

Getirilen açıklamalar finansal tablo kullanıcılarına i) netleştirilen işlemlerin şirketin finansal durumuna etkilerinin ve muhtemel etkilerinin değerlendirilmesi için ve ii) TFRS'ye göre ve diğer genel kabul görmüş muhasebe ilkelerine göre hazırlanmış finansal tabloların karşılaştırılması ve analiz edilmesi için faydalı bilgiler sunmaktadır. Bu değişiklik henüz Avrupa Birliği tarafından kabul edilmemiştir. Değişiklikler geriye dönük olarak 1 Ocak 2013 ve sonrasında başlayan yıllık hesap dönemleri ve bu hesap dönemlerindeki ara dönemler için geçerlidir. Değişiklik sadece açıklama esaslarını etkilemektedir ve Şirket'in finansal durumunu veya performansı üzerinde bir etkisi olmayacaktır.

TFRS 9 Finansal Araçlar – Sınıflandırma ve Açıklama

Aralık 2011 de yapılan değişiklikle yeni standart, 1 Ocak 2015 tarihi ve sonrasında başlayan yıllık hesap dönemleri için geçerli olacaktır. TFRS 9 Finansal Araçlar standardının ilk safhası finansal varlıkların ve yükümlülüklerin ölçülmesi ve sınıflandırılmasına ilişkin yeni hükümler getirmektedir. TFRS 9'a yapılan değişiklikler esas olarak finansal varlıkların sınıflama ve ölçümünü ve gerçeğe uygun değer farkı kar veya zarara yansıtılarak ölçülen olarak sınıflandırılan finansal yükümlülüklerin ölçümünü etkileyecektir ve bu tür finansal yükümlülüklerin gerçeğe uygun değer değişikliklerinin kredi riskine ilişkin olan kısmının diğer kapsamlı gelir tablosunda sunumunu gerektirmektedir. Standardın erken uygulanmasına izin verilmektedir. Bu standart henüz Avrupa Birliği tarafından onaylanmamıştır. Şirket, standardın finansal durumu ve performansı üzerine etkilerini değerlendirmektedir.

1 Ocak - 30 Eylül 2012 Ara Hesap Dönemine Ait Konsolide Olmayan Finansal Tablolara İlişkin Açıklayıcı Dipnotlar
(Para birimi aksi belirtilmedikçe Türk Lirası ("TL") olarak gösterilmiştir.)

2. Önemli muhasebe politikalarının özeti (devamı)

TFRS 10 Konsolide Finansal Tablolar

Standart 1 Ocak 2013 ve sonrasında sona eren yıllık hesap dönemleri için geçerlidir ve değişiklikler bazı farklı düzenlemelerle geriye dönük olarak uygulanacaktır. TFRS 11 Müşterek Düzenlemeler ve TFRS 12 Diğer İşletmelerdeki Yatırımların Açıklamaları standartlarının da aynı anda uygulanması şartı ile erken uygulamaya izin verilmiştir.

TMS 27 Konsolide ve Bireysel Finansal Tablolar Standardının konsolidasyona ilişkin kısmının yerini almıştır. Hangi şirketlerin konsolide edileceğini belirlemede kullanılacak yeni bir "kontrol" tanımı yapılmıştır. Mali tablo hazırlayıcılarına karar vermeleri için daha fazla alan bırakan, ilke bazlı bir standarttır. Bu standart henüz Avrupa Birliği tarafından kabul edilmemiştir. Şirket, standardın finansal durumu ve performansı üzerine etkilerini değerlendirmektedir.

TFRS 11 Müşterek Düzenlemeler

Standart 1 Ocak 2013 ve sonrasında sona eren yıllık hesap dönemleri için geçerlidir ve değişiklikler bazı düzenlemelerle geriye dönük olarak uygulanacaktır. TFRS 10 Konsolide Finansal Tablolar ve TFRS 12 Diğer İşletmelerdeki Yatırımların Açıklamaları standartlarının da aynı anda uygulanması şartı ile erken uygulamaya izin verilmiştir.

Standart müşterek yönetilen iş ortaklıklarının ve müşterek faaliyetlerin nasıl muhasebeleştirileceğini düzenlemektedir. Yeni standart kapsamında, artık iş ortaklıklarının oransal konsolidasyona tabi tutulmasına izin verilmemektedir. Bu standart henüz Avrupa Birliği tarafından kabul edilmemiştir. Söz konusu standardın Şirket'in finansal durumunu veya performansı üzerinde etkisi olması beklenmemektedir.

TFRS 12 Diğer İşletmelerdeki Yatırımların Açıklamaları

Standart 1 Ocak 2013 ve sonrasında sona eren yıllık hesap dönemleri için geçerlidir ve değişiklikler bazı düzenlemelerle geriye dönük olarak uygulanacaktır. TFRS 10 Konsolide Finansal Tablolar ve TFRS 11 Müşterek Düzenlemeler standartlarının da aynı anda uygulanması şartı ile erken uygulamaya izin verilmiştir.

TFRS 12 daha önce TMS 27 Konsolide ve Bireysel Finansal Tablolar Standardında yer alan konsolide finansal tablolara ilişkin tüm açıklamalar ile daha önce TMS 31 İş Ortaklıklarındaki Paylar ve TMS 28 İştiraklerdeki Yatırımlar'da yer alan iştirakler, iş ortaklıkları, bağlı ortaklıklar ve yapısal işletmelere ilişkin verilmesi gereken tüm dipnot açıklamalarını içermektedir. Bu standart henüz Avrupa Birliği tarafından kabul edilmemiştir. Yeni standart kapsamında Şirket diğer işletmelerdeki yatırımlarına ilişkin daha fazla dipnot açıklaması verecektir.

TFRS 13 Gerçeğe Uygun Değerin Ölçümü

Yeni standart gerçeğe uygun değer TFRS kapsamında nasıl ölçüleceğini açıklamakla beraber, gerçeğe uygun değer ne zaman kullanılabilir ve/veya kullanılması gerektiği konusunda bir değişiklik getirmemektedir. Tüm gerçeğe uygun değer ölçümleri için rehber niteliğindedir. Yeni standart ayrıca, gerçeğe uygun değer ölçümleri ile ilgili ek açıklama yükümlülükleri getirmektedir. Bu standardın 1 Ocak 2013 ve sonrasında sona eren yıllık hesap dönemlerinde uygulanması mecburidir ve uygulama ileriye doğru uygulanacaktır. Erken uygulamaya izin verilmektedir. Yeni açıklamaların sadece TFRS 13'ün uygulamaya başlandığı dönemden itibaren verilmesi gerekmektedir – yani önceki dönemlerle karşılaştırmalı açıklama gerekmemektedir. Bu standart henüz Avrupa Birliği tarafından kabul edilmemiştir. Şirket, standardın finansal durumu ve performansı üzerine etkilerini değerlendirmektedir.

1 Ocak - 30 Eylül 2012 Ara Hesap Dönemine Ait Konsolide Olmayan Finansal Tablolara İlişkin Açıklayıcı Dipnotlar
(Para birimi aksi belirtilmedikçe Türk Lirası ("TL") olarak gösterilmiştir.)

2. Önemli muhasebe politikalarının özeti (devamı)

Uygulama Rehberi (TFRS 10, TFRS 11 ve TFRS 12 değişikliği)

Değişiklik 1 Ocak 2013 ve sonrasında başlayan yıllık hesap dönemleri için geçerlidir. Değişiklikler geriye dönük düzeltme yapma gerekliliğini ortadan kaldırmak amacıyla sadece uygulama rehberinde yapılmıştır. İlk uygulama tarihi "TFRS 10'un ilk defa uygulandığı yıllık hesap döneminin başlangıcı" olarak tanımlanmıştır. Kontrolün olup olmadığı değerlendirmesi karşılaştırmalı sunulan dönemin başı yerine ilk uygulama tarihinde yapılacaktır. Eğer TFRS 10'a göre kontrol değerlendirmesi TMS 27/TMSYK 12'ye göre yapılandan farklı ise geriye dönük düzeltme etkileri saptanmalıdır. Ancak, kontrol değerlendirmesi aynı ise geriye dönük düzeltme gerekmez. Eğer birden fazla karşılaştırmalı dönem sunuluyorsa, sadece bir dönemin geriye dönük düzeltilmesine izin verilmiştir. TMSK, aynı sebeplerle TFRS 11 ve TFRS 12 uygulama rehberlerinde de değişiklik yapmış ve geçiş hükümlerini kolaylaştırmıştır. Bu değişiklik henüz Avrupa Birliği tarafından kabul edilmemiştir. Şirket, değişikliğin finansal durumu ve performansı üzerine etkilerini değerlendirmektedir.

TFRS'deki iyileştirmeler

Mevcut standartlarda değişiklikler içeren 2009 – 2011 dönemi Yıllık TFRS İyileştirmeleri yayınlanmıştır. Yıllık iyileştirmeler kapsamında gerekli ama acil olmayan değişiklikler yapılmaktadır. Değişikliklerin geçerlilik tarihi 1 Ocak 2013 ve sonrasında başlayan yıllık hesap dönemleridir. Gerekli açıklamalar verildiği sürece, erken uygulamaya izin verilmektedir. Bu proje henüz Avrupa Birliği tarafından kabul edilmemiştir. Şirket, projenin finansal durumu ve performansı üzerine etkilerini değerlendirmektedir.

TMS 1 Finansal Tabloların Sunuşu:

İhtiyari karşılaştırmalı ek bilgi ile asgari sunumu mecburi olan karşılaştırmalı bilgiler arasındaki farka açıklık getirilmiştir.

TMS 16 Maddi Duran Varlıklar:

Maddi duran varlık tanımına uyan yedek parça ve bakım ekipmanlarının stok olmadığı konusuna açıklık getirilmiştir.

TMS 32 Finansal Araçlar: Sunum:

Hisse senedi sahiplerine yapılan dağıtımların vergi etkisinin TMS 12 kapsamında muhasebeleştirilmesi gerektiğine açıklık getirilmiştir. Değişiklik, TMS 32'de bulun mevcut yükümlülükleri ortadan kaldırıp şirketlerin hisse senedi sahiplerine yaptığı dağıtımlardan doğan her türlü gelir vergisinin TMS 12 hükümleri çerçevesinde muhasebeleştirilmesini gerektirmektedir.

TMS 34 Ara Dönem Finansal Raporlama:

TMS 34'de her bir faaliyet bölümüne ilişkin toplam bölüm varlıkları ve borçları ile ilgili istenen açıklamalara açıklık getirilmiştir. Faaliyet bölümlerinin toplam varlıkları ve borçları sadece bu bilgiler işletmenin faaliyetlerine ilişkin karar almaya yetkili mercisine düzenli olarak raporlanıyorsa ve açıklanan toplam tutarlarda bir önceki yıllık mali tablolara göre önemli değişiklik olduysa açıklanmalıdır.

2.1 Karşılaştırmalı Bilgiler

31 Mayıs 2012 tarihinde yayınlanan 2012/7 no'lu "Yeni Hesap Kodları ile Finansal Tabloların Sunumuna İlişkin Sektör Duyurusu"na istinaden 31 Aralık 2011 tarihli finansal tablolarda 17.209.069 TL tutarındaki üç aydan uzun vadeli kredi kartı alacakları, 30 Eylül 2012 tarihli finansal tablolar ile karşılaştırılabilir olması için diğer nakit ve nakit benzerleri hesabından sigortacılık faaliyetlerinden alacaklar hesabına sınıflandırılmıştır. Ayrıca, 31 Aralık 2011 tarihli finansal tablolarda, tedavi giderlerine ilişkin Sosyal Güvenlik Kurumu'na borçlar hesabının reeskontu sigortacılık faaliyetlerinden borçlar hesabından 540.920 TL tutarındaki kısa vadeli kısmı kısa vadeli diğer çeşitli borçlar hesabına, 423.723 TL tutarındaki uzun vadeli kısmı ise uzun vadeli diğer çeşitli borçlar reeskontu hesabına sınıflandırılmıştır.

Yapı Kredi Sigorta A.Ş.

1 Ocak - 30 Eylül 2012 Ara Hesap Dönemine Ait Konsolide Olmayan Finansal Tablolara İlişkin Açıklayıcı Dipnotlar

(Para birimi aksi belirtilmedikçe Türk Lirası ("TL") olarak gösterilmiştir.)

2. Önemli muhasebe politikalarının özeti (devamı)

30 Eylül 2011 tarihli finansal tablolarda brüt diğer teknik gelirler ve giderler hesaplarında yer alan 1.297.839 TL (1 Temmuz- 30 Eylül 2011: (410.779) TL) tutarındaki tahakkuk eden rücu ve sovtaj gelirleri 2012/7 sayılı sektör duyurusuna istinaden 30 Eylül 2012 tarihli finansal tablolar ile karşılaştırılabilir olması için 30 Eylül 2011 tarihli finansal tablolarda ayrı olarak "Tahakkuk Eden Rücu ve Sovtaj Gelirleri" satırında gösterilmiştir.

2.2 Konsolidasyon

Şirket'in "TMS 27-Konsolide ve Konsolide Olmayan Finansal Tablolar" kapsamında yer alan bağlı ortaklığı olan Yapı Kredi Emeklilik A.Ş. 30 Eylül 2012 ve 31 Aralık 2011 tarihli konsolide olmayan finansal tablolarda konsolidasyon işlemine tabi tutulmamış ve elde edilme maliyeti üzerinden gösterilmiştir (2.1, 11.4 ve 45.2 no.lu dipnotlar).

Şirket bağlı ortaklığı Yapı Kredi Emeklilik A.Ş.'in finansal tablolarını konsolidasyon işlemine tabi tutarak hazırlayacağı konsolide finansal tablolarını da ayrıca yayımlayacaktır. Şirket'in 30 Haziran 2012 tarihi itibarıyla hazırlanan konsolide finansal tabloları ise 28 Ağustos 2012 tarihinde yayımlanmıştır.

2.3 Bölüm raporlaması

Faaliyet bölümleri raporlaması işletmenin karar almaya yetkili merciiine yapılan raporlamayla yeknesaklığı sağlayacak biçimde düzenlenmiştir. Şirket'in faaliyetlere ilişkin karar almaya yetkili mercii bölüme tahsis edilecek kaynaklara ilişkin kararların alınmasından ve bölümün performansının değerlendirilmesinden sorumludur. Stratejik kararları alan genel müdür Şirket'in faaliyetlere ilişkin karar almaya yetkili mercii olarak belirlenmiştir. Faaliyet bölümleri raporlaması detayları 5 no.lu dipnotta açıklanmıştır.

2.4 Yabancı para çevrimi

Şirket'in fonksiyonel para birimi Türk Lirası (TL)'dir. Yabancı para ile yapılan işlemler, işlemin gerçekleştiği tarihteki kurdan fonksiyonel para birimine çevrilir. Bu işlemlerden doğan ve yabancı para cinsinden parasal varlık ve yükümlülüklerin dönem sonu döviz kurundan fonksiyonel para birimine çevrilmesiyle oluşan kur farkı kar ve zarar gelir tablosuna yansıtılır. Parasal varlıklardan satılmaya hazır olarak sınıflandırılmış yabancı para cinsinden finansal varlıkların iskonto edilmiş değerleri üzerinde oluşan kur farkları gelir tablosuna, bu varlıkların gerçeğe uygun değerindeki diğer tüm değişiklikler ve bunlar üzerinde oluşan kur farkları özsermaye içerisinde ilgili hesaplara yansıtılır.

Gerçeğe uygun değerleri ile değerlendirilen parasal olmayan finansal varlık ve yükümlülüklerden kaynaklanan kur çevrim farkları ise gerçeğe uygun değer değişikliğinin bir parçası olarak kabul edilir ve söz konusu farklar diğer gerçeğe uygun değer değişikliklerinin takip edildiği hesaplarda yansıtılır.

2.5 Maddi duran varlıklar

Maddi duran varlıklar, elde etme maliyetinden birikmiş amortismanın düşülmesi ile gösterilmektedir. Arazi ve arsalar için sınırsız ömürleri olması sebebi ile amortisman ayrılmamaktadır. Amortisman, maddi varlıkların faydalı ömürleri esas alınarak doğrusal amortisman yöntemi kullanılarak ayrılmaktadır. Maddi duran varlıkların, faydalı ömürleri esas alınarak tahmin edilen amortisman dönemleri, aşağıda belirtilmiştir:

Kullanım amaçlı gayrimenkuller (Binalar)	50 yıl
Demirbaşlar	3-15 yıl
Teçhizatlar	10-20 yıl
Motorlu taşıtlar	5 yıl
Diğer maddi varlıklar	5 yıl

Maddi varlıklarda değer düşüklüğü olduğuna işaret eden koşulların mevcut olması halinde, olası bir değer düşüklüğünün tespiti amacıyla inceleme yapılır ve bu inceleme sonunda maddi varlığın kayıtlı değeri geri kazanılabilir değerinden fazla ise kayıtlı değeri, karşılık ayrılmak suretiyle geri kazanılabilir değerine indirilir. Maddi varlıkların elden çıkartılması dolayısıyla oluşan kar ve zararlar diğer faaliyet gelirleri ve giderleri hesaplarına dahil edilirler (6 no.lu dipnot).

Yapı Kredi Sigorta A.Ş.

1 Ocak - 30 Eylül 2012 Ara Hesap Dönemine Ait Konsolide Olmayan Finansal Tablolara İlişkin Açıklayıcı Dipnotlar (Para birimi aksi belirtilmedikçe Türk Lirası ("TL") olarak gösterilmiştir.)

2. Önemli muhasebe politikalarının özeti (devamı)

2.6 Yatırım amaçlı gayrimenkuller

Şirket'in faaliyetlerinde kullanılmak veya idari maksatlarla veya işlerin normal seyri esnasında satılmak yerine, kira elde etmek veya değer kazanımı amacıyla veya her ikisi için tutulan binalar yatırım amaçlı gayrimenkuller olarak sınıflandırılmıştır. Yatırım amaçlı gayrimenkuller elde etme maliyetinden birikmiş amortismanın düşülmesi suretiyle gösterilmektedir. Yatırım amaçlı gayrimenkuller doğrusal amortisman metoduyla faydalı ömürleri üzerinden amortismanına tabi tutulmuştur. Yatırım amaçlı gayrimenkullerde değer düşüklüğü olduğuna işaret eden koşulların mevcut olması halinde olası bir değer düşüklüğünün tespiti amacıyla inceleme yapılır ve bu inceleme sonunda yatırım amaçlı gayrimenkullerin kayıtlı değeri geri kazanılabilir değerinden fazla ise, karşılık ayrılmak suretiyle geri kazanılabilir değerine indirilir.

Geri kazanılabilir değer, ilgili yatırım amaçlı gayrimenkulün mevcut kullanımından gelecek net nakit akımları ile satış maliyetleri düşülmüş makul değer olarak kabul edilir. Şirket 30 Eylül 2012 tarihi itibarıyla yatırım amaçlı gayrimenkulleri için 15.436 TL değer düşüklüğü karşılığı ayırmıştır (30 Eylül 2011: 15.436 TL) (7 no.lu dipnot).

Yatırım amaçlı gayrimenkullerin amortisman dönemleri 50 yıldır.

2.7 Maddi olmayan duran varlıklar

Maddi olmayan duran varlıklar iktisap edilmiş bilgi sistemleri lisansları ve bilgisayar yazılımlarını içermektedir. Maddi olmayan duran varlıklar, elde etme maliyeti üzerinden kaydedilir ve elde edildikleri tarihten sonra tahmini faydalı ömürleri üzerinden doğrusal amortisman yöntemi ile amortismanına tabi tutulur. Değer düşüklüğünün olması durumunda maddi olmayan duran varlıkların kayıtlı değeri, geri kazanılabilir değerine getirilir (8 no.lu dipnot).

Şirket Türk Vergi Mevzuatı'na göre faydalı ömrü 15 yıl olan lisansların amortisman sürelerini TMS 16 kapsamında değerlendirmiş ve 5 yıl olarak değiştirmiştir. Geçmiş senelerde iktisap edilmiş lisansların faydalı ömürlerinin 5 yıl olarak değiştirilmesi neticesinde 2011 yılında 1.081.430 TL amortisman gideri kayıtlara intikal ettirilmiştir.

Ayrıca, ekonomik ömrünü tamamlamış ancak itfa olmamış sabit kıymetlerin 277.961 TL defter değeri, 2011 yılında amortisman gideri olarak kayıtlara intikal ettirilmek sureti ile sıfırlanmıştır.

Maddi olmayan duran varlıkların bilanço tarihleri itibarıyla amortisman süreleri aşağıdaki gibidir:

	30 Eylül 2012	31 Aralık 2011
Yazılımlar	3 yıl	3 yıl
Lisanslar	5 yıl	5 yıl

2.8 Finansal varlıklar

Şirket, finansal varlıklarını "Gerçeğe Uygun değer farkı gelir tablosuna yansıtılan finansal varlıklar (Alım satım amaçlı finansal varlıklar)", "Satılmaya hazır finansal varlıklar" ve "Krediler ve alacaklar (Esas faaliyetlerden alacaklar)" olarak sınıflandırmakta ve muhasebeleştirilmektedir.

Esas faaliyetlerden alacaklar, sigorta sözleşmelerinden kaynaklanan alacaklar olup TMS 39 sigorta sözleşmesinden kaynaklanan tüm alacakları kapsam dışında tutmasına rağmen, TFRS 4 uygulanmadığı için, Şirket ihtiyari olarak bu sigorta sözleşmesinden doğan alacaklarını da finansal tablolarda finansal varlık olarak sınıflandırmakta ve bu alacaklar için TMS 39'da yer alan ölçüm prensiplerini uygulamaktadır.

**1 Ocak - 30 Eylül 2012 Ara Hesap Dönemine Ait Konsolide
Olmayan Finansal Tablolara İlişkin Açıklayıcı Dipnotlar**
(Para birimi aksi belirtilmedikçe Türk Lirası ("TL") olarak gösterilmiştir.)

2. Önemli muhasebe politikalarının özeti (devamı)

Finansal varlıkların alım ve satım işlemleri "Teslim tarihi"ne göre kayıtlara alınmakta ve kayıtlardan çıkarılmaktadır. Finansal varlıkların sınıflandırılması, ilgili varlıkların Şirket yönetimi tarafından satın alma amaçları dikkate alınarak, elde edildikleri tarihlerde kararlaştırılmaktadır.

Gerçeğe uygun değer farkı gelir tablosuna yansıtılan finansal varlıklar (Alım satım amaçlı finansal varlıklar):

Gerçeğe uygun değeriyle ölçülen ve gelir tablosuyla ilişkilendirilen finansal varlıklar Şirket'in performansını gerçeğe uygun değerine göre değerlendirdiği ve bu amaçla alım esnasında bu kategoride sınıflandırdığı finansal araçlardan ve riskten korunma muhasebesi uygulamadığı türev finansal araçlardan oluşmaktadır. Finansal tablolarda gerçeğe uygun değer farkı gelir tablosuna yansıtılan tüm finansal varlıklar alım satım amaçlı finansal varlıklar altında gösterilmektedir.

Gerçeğe uygun değeriyle ölçülen ve gelir tablosuyla ilişkilendirilen finansal varlıkların ilk olarak kayda alınmalarında gerçeğe uygun değerleri kullanılmaktadır. Kayıtlara ilk alınış tarihinden sonra, ilgili menkul kıymet borsadaki güncel emirler arasındaki en iyi alış emri dikkate alınarak gerçeğe uygun değeri üzerinden takip edilir ve bu finansal varlıklara ilişkin tüm gerçekleşmiş ve gerçekleşmemiş kar ve zararlar ilgili dönemde gelir tablosuna dahil edilir.

Krediler ve alacaklar (Esas faaliyetlerden alacaklar):

Krediler ve alacaklar, borçluya para veya hizmet sağlama yoluyla yaratılan finansal varlıklardır. Söz konusu alacaklar ilk olarak elde etme maliyeti üzerinden kayda alınmakta ve kayda alınmayı müteakiben etkin faiz oranı yöntemi kullanılarak iskonto edilmiş bedelleri ile değerlendirilmektedir. İlgili alacakların teminatı olarak alınan varlıklara ilişkin ödenen harçlar ve benzeri diğer masraflar işlem maliyeti olarak kabul edilmemekte ve gider hesaplarına yansıtılmaktadır. Şirket, yönetimin değerlendirmeleri ve tahminleri doğrultusunda alacakları için 14 Temmuz 2007 tarihinde yayımlanan ve 1 Ocak 2008 tarihinde yürürlüğe giren "Sigorta ve Reasürans Şirketleri ile Emeklilik Şirketlerinin Finansal Raporlamaları Hakkında Yönetmelik"i de dikkate alarak karşılık ayırmaktadır. Söz konusu karşılık, bilançoda "Sigortacılık faaliyetlerinden alacaklar karşılığı" altında sınıflandırılmıştır. Şirket tahminlerini belirlerken risk politikaları ve ihtiyatlılık prensibi doğrultusunda, mevcut alacak portföyünün genel yapısı, sigortalı ve aracılardan finansal bünyeleri ve nakdi veya gayri nakdi teminatları, finansal olmayan verileri ve ekonomik konjonktürü dikkate almaktadır.

Sigortacılık faaliyetlerinden alacaklar karşılığına ilaveten, Şirket, yukarıda belirtilen "Sigortacılık faaliyetlerinden alacaklar" karşılığının içinde bulunmayan şüpheli alacaklar için alacağın değerini ve niteliğini göz önünde bulundurarak idari ve kanuni takipteki alacaklar karşılığı ayırmaktadır. Şirket, dava ve icra safhasında olan rücu alacakları için şüpheli alacak karşılığı ayırmıştır. Söz konusu karşılıklar, sırasıyla, bilançoda "Esas faaliyetlerden kaynaklanan şüpheli alacaklar karşılığı" ve "Sigortacılık faaliyetlerinden alacaklar karşılığı" hesapları altında sınıflandırılmıştır. Hazine Müsteşarlığı'nın 20 Eylül 2010 ve 14 Ocak 2011 tarihli ve 2010/16 ve 2011/1 sayılı genelgelerinde belirtilen esaslara göre rücu alacağına dayanak oluşturan hasarın ödeme tarihinden itibaren üzerinden 6 ay (sigorta şirketlerinden alacaklar) ve 4 ay (gerçek ve diğer tüzel kişilerden alacaklar) geçen rücu alacakları için de alacak karşılığı ayırmış, bu tutarlara ek olarak ise ilk defa 20 Eylül 2010 tarihli ve 2010/16 sayılı genelge ile aktiflere alınan şahıslardan mutabakata bağlanmamış rücu alacaklarının bahsedilen yöntemle karşılık ayrılmayan tutarları için de ihtiyari ek alacak karşılığı ayrılmıştır.

Ayrılan şüpheli alacak karşılıkları o yılın gelirinden düşülmektedir. Daha önce karşılık ayrılan şüpheli alacaklar tahsil edildiğinde ilgili karşılık hesabından düşülerek "Karşılık giderleri" hesabına yansıtılmaktadır. Rücu alacakları tahsil edildiklerinde ise ilgili mevzuat gereği ödenen hasarlardan düşmektedir. Tahsili mümkün olmayan alacaklar bütün yasal işlemler tamamlandıktan sonra kayıtlardan silinmektedir (12 no.lu dipnot).

2. Önemli muhasebe politikalarının özeti (devamı)

Satılmaya hazır finansal varlıklar:

Satılmaya hazır finansal varlıklar, "Alım satım amaçlı finansal varlıklar" ve "Krediler ve alacaklar" dışında kalan finansal varlıklardan oluşmaktadır.

Söz konusu varlıklar, kayda alınmalarını izleyen dönemlerde menkul kıymetin borsadaki güncel emirler arasındaki en iyi alış emri dikkate alınarak bulunan gerçeğe uygun değerleri ile değerlendirilmektedir. Gerçeğe uygun değere esas teşkil eden fiyat oluşumlarının aktif piyasa koşulları içerisinde gerçekleşmemesi durumunda gerçeğe uygun değerlerin güvenilir bir şekilde belirlenmediği kabul edilmekte ve alternatif modellemeler kullanılarak hesaplanan değerler gerçeğe uygun değer olarak dikkate alınmaktadır. Satılmaya hazır finansal varlıklar olarak sınıflanan sermayede payı temsil eden menkul değerler teşkilatlanmış piyasalarda işlem görmesi ve/veya gerçeğe uygun değeri güvenilir bir şekilde belirlenebilmesi durumunda gerçeğe uygun değerleri ile kayıtlara yansıtılır. Söz konusu varlıklar teşkilatlanmış piyasalarda işlem görmedikleri ve gerçeğe uygun değerleri güvenilir bir şekilde belirlenemediği durumda, değer kaybı ile ilgili karşılık düşüldükten sonra maliyet bedelleri ile finansal tablolara yansıtılır.

Satılmaya hazır menkul değerlerin gerçeğe uygun değerlerindeki değişikliklerden kaynaklanan "Gerçekleşmemiş kâr ve zararlar" ilgili finansal varlığa karşılık gelen değer tahsili, varlığın satılması, elden çıkarılması veya zafiyete uğraması durumlarından birinin gerçekleşmesine kadar dönemin gelir tablosuna yansıtılmamakta ve özsermaye içindeki "Finansal varlıkların değerlendirilmesi" hesabında izlenmektedir. Söz konusu finansal varlıklar vade geliminde veya elden çıkarıldığında özsermaye içinde muhasebeleştirilen birikmiş gerçeğe uygun değer farkları gelir tablosuna yansıtılmaktadır.

Şirket her bilanço tarihinde, finansal varlıklarının değer düşüklüğü ile ilgili nesnel kanıt olup olmadığını değerlendirir. Satılmaya hazır olarak sınıflandırılan hisse senetlerinin gerçeğe uygun değerinin, maliyetinin altına önemli ölçüde ve uzun süreli olarak düşmesi değer düşüklüğü göstergesi olarak değerlendirilir. Satılmaya hazır finansal varlıkların değer düşüklüğü ile ilgili nesnel kanıtların varlığı durumunda ilgili finansal varlığın elde etme maliyeti ile gerçeğe uygun değeri arasındaki farklar özsermayeden çıkarılıp gelir tablosunda muhasebeleştirilir. Sermaye araçları ile ilgili gelir tablosuna kaydedilen değer düşüklüğü giderleri, daha sonraki dönemlerde gelir tablosundan ters çevrilmez.

Şirket satılmaya hazır finansal varlıklar altında sınıflandırdığı ve borçlanmayı temsil eden menkul kıymetlerde tahsilat riski doğmayan durumlarda genel faiz düzeyi ve diğer piyasa göstergelerindeki dalgalanmalara istinaden değer düşüklüğü ayırmaz (11 no.lu dipnot).

2.9 Varlıklarda değer düşüklüğü

Varlıklarda değer düşüklüğü ile ilgili hususlar, ilgili varlıklara ilişkin muhasebe politikalarının açıklandığı dipnotlarda yer almaktadır.

Aktif değerler üzerinde mevcut bulunan toplam ipotek veya teminat tutarları 43 no.lu dipnotta, vadesi gelmiş bulunan ve henüz vadesi gelmeyen alacaklar için ayrılan şüpheli alacak karşılığı tutarları 12.1 no.lu dipnotta, dönemin reeskont ve karşılık giderleri ise 47.5 no.lu dipnotta açıklanmıştır.

Yapı Kredi Sigorta A.Ş.

1 Ocak - 30 Eylül 2012 Ara Hesap Dönemine Ait Konsolide Olmayan Finansal Tablolara İlişkin Açıklayıcı Dipnotlar (Para birimi aksi belirtilmedikçe Türk Lirası ("TL") olarak gösterilmiştir.)

2. Önemli muhasebe politikalarının özeti (devamı)

2.10 Türev finansal araçlar

Şirket taşıdığı yabancı para pozisyonunu azaltmak amacıyla yabancı para forward sözleşmeler kullanmakta olup, 30 Eylül 2012 ve 31 Aralık 2011 tarihleri itibarıyla bu enstrümanları konsolide olmayan finansal tablolarında piyasa değerinden taşımaktadır. Şirket yabancı para forward sözleşmelerinin piyasa değerini hesaplamak için dönem sonu piyasa kur ve faiz oranlarını kullanmaktadır. TMS 39 (Finansal araçlar: Kayda Alma ve Ölçüm)'a göre alım satım amaçlı olarak tanımlanarak konsolide olmayan finansal tablolarda diğer kısa vadeli yükümlülükler (finansal borçlar) arasında sınıflandırılarak rayiç değer değişiklikleri gelir tablosuna yansıtılır.

Şirket, 30 Eylül 2012 tarihli finansal tablolarında forward sözleşmeleri için yapmış olduğu değerlendirme sonucu gelir tahakkukunu alım satım amaçlı finansal varlıklar hesabına kaydetmiştir.

2.11 Finansal varlıkların netleştirilmesi (mahsup edilmesi)

Finansal varlık ve yükümlülükler, gerekli kanuni hakkın bulunması, söz konusu varlık ve yükümlülükleri net olarak değerlendirmeye niyet olması veya varlıkların elde edilmesi ile yükümlülüklerin yerine getirilmesinin birbirini takip ettiği durumlarda net olarak gösterilirler.

2.12 Nakit ve nakit benzerleri

Nakit ve nakit benzerleri, eldeki nakit, banka mevduatları ile tutarı belirli, nakde kolayca çevrilebilen, kısa vadeli, yüksek likiditeye sahip ve değerindeki değişim riski önemsiz olan 3 aydan kısa yatırımları içermektedir.

Nakit akış tablosuna esas teşkil eden nakit ve nakit benzerleri aşağıda gösterilmiştir:

	30 Eylül 2012	30 Eylül 2011
Bankalar	263.348.311	156.538.307
Banka garantili ve üç aydan kısa vadeli kredi kartı alacakları	60.213.532	50.875.072
Kasa	-	831
Eksi-Faiz tahakkukları	(2.636.581)	(586.296)
Nakit ve nakit benzerleri toplamı	320.925.262	206.827.914
Vadesi 3 ayı aşan vadeli mevduat	(36.391.320)	-
Nakit akış tablosuna baz olan nakit ve nakit benzerleri	284.533.942	206.827.914

Yapı Kredi Sigorta A.Ş.

1 Ocak - 30 Eylül 2012 Ara Hesap Dönemine Ait Konsolide Olmayan Finansal Tablolara İlişkin Açıklayıcı Dipnotlar (Para birimi aksi belirtilmedikçe Türk Lirası ("TL") olarak gösterilmiştir.)

2. Önemli muhasebe politikalarının özeti (devamı)

Şirket'in banka mevduatlarının detayı aşağıda yer almaktadır:

	30 Eylül 2012	30 Eylül 2011
Yabancı para mevduatlar		
- vadeli mevduatlar	-	-
- vadesiz mevduatlar	1.308.087	129.142
	1.308.087	129.142
TL mevduatlar		
- vadeli mevduatlar	254.752.460	153.172.135
- vadesiz mevduatlar	4.651.183	2.650.734
	259.403.643	155.822.869
Faiz tahakkuku	2.636.581	586.296
Toplam	263.348.311	156.538.307

Şirket'in 30 Eylül 2012 tarihi itibarıyla Hazine Müsteşarlığı lehine bloke edilmiş vadeli ve vadesiz mevduatı yoktur (31 Aralık 2011: Yoktur).

Vadeli mevduatların ağırlıklı ortalama faiz oranları:

	30 Eylül 2012 (%)	31 Aralık 2011 (%)
TL	9,3	11,35

Yabancı para vadeli ve vadesiz mevduatlar:

	Yabancı para		30 Eylül 2012 TL Karşılığı	
	Vadeli	Vadesiz	Vadeli	Vadesiz
Euro		331.866		766.113
ABD Doları		270.999		483.652
CHF		27.211		51.851
GBP		2.237		6.471
Toplam				1.308.087

Yapı Kredi Sigorta A.Ş.

1 Ocak - 30 Eylül 2012 Ara Hesap Dönemine Ait Konsolide Olmayan Finansal Tablolara İlişkin Açıklayıcı Dipnotlar (Para birimi aksi belirtilmedikçe Türk Lirası ("TL") olarak gösterilmiştir.)

2. Önemli muhasebe politikalarının özeti (devamı)

	Yabancı para		31 Aralık 2011	
			TL Karşılığı	
	Vadeli	Vadesiz	Vadeli	Vadesiz
Euro		697.541		1.704.651
ABD Doları		708.728		1.338.716
GBP		3.757		10.958
CHF		18.982		38.082
Toplam				3.092.407

2.13 Sermaye

30 Eylül 2012 ve 31 Aralık 2011 tarihleri itibariyle Şirket sermayesinin dağılımı aşağıdaki gibidir:

Sermayedarın Adı	30 Eylül 2012		31 Aralık 2011	
	Pay Oranı	Pay Tutarı	Pay Oranı	Pay Tutarı
Yapı ve Kredi Bankası A.Ş.	%53,10	54.157.362	%53,10	42.480.000
Halka Arz	%33,69	34.360.705	%33,69	26.951.880
Diğer	%13,21	13.473.199	%13,21	10.568.120
Toplam	%100,00	101.991.266	%100,00	80.000.000

30 Eylül 2012 tarihi itibariyle sermayeyi temsil eden hisse senetlerine tanınan imtiyazlar bulunmamaktadır (31 Aralık 2011: Yoktur).

30 Eylül 2012 ve 31 Aralık 2011 tarihleri itibariyle Şirket'in kayıtlı sermaye tavanı 250.000.000 TL'dir.

7 Haziran 2012 tarih ve 69/20 sayılı Yönetim Kurulu kararı ile çıkarılmış sermayenin 21.991.266 TL'si "Diğer Kar Yedekleri"nden karşılanmak üzere 80.000.000 TL'den 101.991.266 TL'ye çıkarılmasına karar verilmiş olup, SPK'nın 24 Temmuz 2012 tarih ve B.02.6.SPK.0.13.00-1864 sayılı yazısı ile onaylanmıştır. Sermaye tescil işlemi, 2 Ağustos 2012 tarihli ve 8125 sayılı Ticaret Sicil Gazete'sinde yayınlanarak tamamlanmıştır.

Şirket'in sermayesi ile ilgili diğer bilgiler 15 no'lu dipnotta açıklanmıştır.

2.14 Sigorta ve yatırım sözleşmeleri - sınıflandırma

Sigorta sözleşmeleri sigorta riskini transfer eden sözleşmelerdir. Sigorta sözleşmeleri sigortalıyı hasar olayının olumsuz ekonomik sonuçlarına karşı sigorta poliçesinde taahhüt edilen şart ve koşullar altında korur.

Şirket tarafından üretilen temel sigorta sözleşmeleri aşağıda da anlatıldığı gibi yangın, nakliyat, kaza, mühendislik ve sağlık başta olmak üzere hayat dışı branşlardaki sigorta sözleşmeleridir: Şirket'in en yüksek prim üretimi sağlık branşında gerçekleştirilmektedir.

2. Önemli muhasebe politikalarının özeti (devamı)

Sağlık branşında üretilen sigorta sözleşmelerinde sigortalının teşhis, tanı ve tedavi hasarları sözleşme teminatlarını oluşturmaktadır. Yangın sigorta sözleşmeleri, ev ve iş yeri için yangın ve hırsızlık teminatı başta olmak üzere mali mesuliyet, kira kaybı, cam kırılması ve kar kaybı gibi farklı ek teminatları da kapsamaktadır. Nakliyat sigortası (tekne, kara veya hava nakil vasıtaları) ve taşıma halindeki mal sigortalarını kapsamaktadır. Şirket inşaat, montaj, makine kırılması, elektronik cihaz, kar kaybı gibi teminatların verildiği mühendislik sigorta sözleşmeleri ile kasko, trafik, muhtelif üçüncü şahıs sorumluluk, emniyeti suistimal, ferdi kaza gibi teminatların verildiği kaza branşı sigorta sözleşmeleri de yazmaktadır. Ayrıca TARSİM Kurumu tarafından üretilen tarım sigortaları ve DASK Kurumu tarafından üretilen zorunlu deprem sigortası sözleşmeleri de bulunmaktadır. Sigorta sözleşmelerinden oluşan gelir ve yükümlülüklerin hesaplama esasları 2.21 ve 2.24 no'lu dipnotlarda açıklanmıştır.

Reasürans sözleşmeleri

Reasürans sözleşmeleri, Şirket tarafından imzalanan bir veya daha fazla sigorta sözleşmesiyle ilgili oluşabilecek kayıplar için Şirket ve reasürans şirketi tarafından yürürlüğe konulan, bedeli ödenen sigorta sözleşmeleridir.

Şirket'in faaliyette bulunduğu branşlara bağlı olarak aşkın hasar, bölüşmeli eksedan ve bölüşmeli kotpar anlaşmaları yapılmaktadır. Aşkın hasar reasürans anlaşmaları çerçevesinde ödenen primler ilgili dönem boyunca tahakkuk esasına uygun olarak muhasebeleştirilir. Diğer yıllık reasürans sözleşmeleri çerçevesinde devredilen prim, hasar ve teknik karşılıklar, ilgili oldukları sigorta sözleşmelerinden kaynaklanan gelir ve yükümlülükler ile aynı bazda kayıtlara yansıtılır.

Ayrıca, Şirket'in belirli rizikolar için sigorta sözleşmesi bazında ihtiyari reasürans anlaşmaları da bulunmaktadır. Şirket'in 31 Aralık 2011 tarihi itibarıyla bölüşmeli kotpar anlaşması bulunmamakta olup, 30 Eylül 2012 tarihi itibarıyla nakliyat, kıyı tesisleri sorumluluk ve tüpgaz& tehlikeli madde sorumluluk branşlarında kotpar anlaşmaları bulunmaktadır.

2.15 Sigorta ve yatırım sözleşmelerinde isteğe bağlı katılım özellikleri

Yoktur (31 Aralık 2011: Yoktur).

2.16 İsteğe bağlı katılım özelliği olmayan yatırım sözleşmeleri

Yoktur (31 Aralık 2011: Yoktur).

2.17 Krediler

Yoktur (31 Aralık 2011: Yoktur).

2. Önemli muhasebe politikalarının özeti (devamı)

2.18 Vergiler

Kurumlar vergisi

Türkiye’de, kurumlar vergisi oranı 2012 yılı için %20’dir (2011: %20). Kurumlar vergisi oranı kurumların ticari kazancına vergi yasaları gereğince indirim kabul edilmeyen giderlerin ilave edilmesi, vergi yasalarında yer alan istisna (iştirak kazançları istisnası gibi) ve indirimlerin indirilmesi sonucu bulunacak vergi matrahına uygulanır. Kâr dağıtılmadığı takdirde başka bir vergi ödenmemektedir.

Türkiye’deki bir işyeri ya da daimi temsilcisi aracılığı ile gelir elde eden dar mükellef kurumlar ile Türkiye’de yerleşik kurumlara ödenen kâr paylarından (temettüler) stopaj yapılmaz. Bunların dışında kalan kişi ve kurumlara yapılan temettü ödemeleri %15 oranında stopaja tabidir. Kârın sermayeye ilavesi, kâr dağıtımını sayılmaz ve stopaj uygulanmaz.

Kurumlar üçer aylık mali kârları üzerinden %20 oranında geçici vergi hesaplar ve o dönemi izleyen ikinci ayın 14’üncü gününe kadar beyan edip 17’nci günü akşamına kadar öderler. Yıl içinde ödenen geçici vergi o yıla ait olup izleyen yıl verilecek kurumlar vergisi beyannamesi üzerinden hesaplanacak kurumlar vergisinden mahsup edilir. Mahsuba rağmen ödenmiş geçici vergi tutarı kalması durumunda bu tutar nakden iade alınabileceği gibi devlete karşı olan diğer mali borçlara da mahsup edilebilir.

En az iki yıl süre ile elde tutulan iştirak hisseleri ile gayrimenkullerin satışından doğan kârların %75’i, Kurumlar Vergisi Kanunu’nda öngörüldüğü şekilde sermayeye eklenmesi veya 5 yıl süreyle özsermayede tutulması şartı ile vergiden istisnadır.

Türk vergi mevzuatına göre beyanname üzerinde gösterilen mali zararlar 5 yılı aşmamak kaydıyla dönem kurum kazancından indirilebilirler. Ancak, mali zararlar, geçmiş yıl kârlarından mahsup edilemez.

Türkiye’de ödenecek vergiler konusunda vergi otoritesi ile mutabakat sağlamak gibi bir uygulama bulunmamaktadır. Kurumlar vergisi beyannameleri hesap döneminin kapandığı ayı takip eden dördüncü ayın 25’inci günü akşamına kadar bağlı bulunulan vergi dairesine verilir. Bununla beraber, vergi incelemesine yetkili makamlar beş yıl zarfında muhasebe kayıtlarını inceleyebilir ve hatalı işlem tespit edilirse ödenecek vergi miktarları değişebilir.

Ertelenmiş vergi

Ertelenmiş vergiler, yükümlülük yöntemi kullanılarak, varlık ve yükümlülüklerin finansal tablolarda yer alan değerleri ile vergi değerleri arasındaki geçici farklar üzerinden hesaplanır. Ertelenmiş vergi varlık ve yükümlülükleri, yürürlükte olan veya bilanço tarihi itibarıyla yürürlüğe giren vergi oranları ve vergi mevzuatı dikkate alınarak, vergi varlığının gerçekleşeceği veya yükümlülüğünün ifa edileceği dönemde uygulanması beklenen vergi oranları üzerinden hesaplanır.

Ertelenmiş vergi varlıkları, gelecekte vergiye tabi kar elde etmek suretiyle geçici farklardan yararlanmanın kuvvetle muhtemel olması şartıyla kayıtlara yansıtılmaktadır (21 no’lu dipnot).

1 Ocak - 30 Eylül 2012 Ara Hesap Dönemine Ait Konsolide Olmayan Finansal Tablolara İlişkin Açıklayıcı Dipnotlar
(Para birimi aksi belirtilmedikçe Türk Lirası ("TL") olarak gösterilmiştir.)

2. Önemli Muhasebe Politikalarının Özeti (devamı)

2.19 Çalışanlara sağlanan faydalar

Şirket, kıdem tazminatı ve izin haklarına ilişkin yükümlülüklerini "Çalışanlara Sağlanan Faydalara İlişkin Türkiye Muhasebe Standardı" ("TMS 19") hükümlerine göre muhasebeleştirmekte ve bilançoda, sırasıyla "Kıdem tazminatı karşılığı" ve "Diğer uzun vadeli borç ve gider karşılıkları" hesabında sınıflandırmaktadır. Şirket 30 Eylül 2012 ve 31 Aralık 2011 tarihleri itibarıyla bildirimde bulunduğu çalışanları için ayrılan Kıdem Tazminat ve İhbar Tazminatı Karşılıklarını ise finansal tablolarda "Diğer risklere ilişkin karşılıklar" hesabına sınıflandırmıştır.

Şirket, Türkiye'de mevcut iş kanunlarına göre, emeklilik veya istifa nedeniyle ve İş Kanunu'nda belirtilen davranışlar dışındaki sebeplerle işine son verilen çalışanlara belirli bir toplu ödeme yapmakla yükümlüdür. Kıdem tazminatı karşılığı, İş Kanunu kapsamında oluşması muhtemel yükümlülüğün, belirli aktüeryal tahminler kullanılarak bugünkü değeri üzerinden hesaplanmıştır. (22 no'lu dipnot).

Şirket ayrıca grup emeklilik planı dahilinde personelin ödediği katkı payı kadar aylık bireysel emeklilik katılım payı ödemesi yapmakta ve kendi payına isabet eden tutarı personel giderleri içerisinde giderleştirmektedir.

2.20 Karşılıklar

Geçmiş olaylardan kaynaklanan mevcut bir yükümlülüğün bulunması, yükümlülüğün yerine getirilmesinin muhtemel olması ve söz konusu yükümlülük tutarının güvenilir bir şekilde tahmin edilebilir olması durumunda konsolide olmayan finansal tablolarda karşılık ayrılır. Karşılık olarak ayrılan tutar, yükümlülüğe ilişkin risk ve belirsizlikler göz önünde bulundurularak, bilanço tarihi itibarıyla yükümlülüğün yerine getirilmesi için yapılacak harcamanın tahmin edilmesi yoluyla hesaplanır. Karşılığın, mevcut yükümlülüğün karşılanması için gerekli tahmini nakit akımlarını kullanarak ölçülmesi durumunda söz konusu karşılığın defter değeri, ilgili nakit akımlarının bugünkü değerine eşittir.

Karşılığın ödenmesi için gerekli olan ekonomik faydanın bir kısmı ya da tamamının üçüncü taraflarca karşılanmasının beklendiği durumlarda, tahsil edilecek tutar, ilgili tutarın tahsil edilmesinin hemen hemen kesin olması ve güvenilir bir şekilde ölçülmesi halinde varlık olarak muhasebeleştirilir.

Geçmiş olaylardan kaynaklanan ve mevcudiyeti Şirket'in tam olarak kontrolünde bulunmayan gelecekteki bir veya daha fazla kesin olmayan olayın gerçekleşip gerçekleşmemesi ile teyit edilebilmesi mümkün yükümlülükler şarta bağlı yükümlülükler olarak değerlendirilmekte ve konsolide olmayan finansal tablolara dahil edilmemektedir (23 no'lu dipnot).

2.21 Gelirlerin muhasebeleştirilmesi

Yazılan primler

Yazılan primler, dönem içinde tanzim edilen poliçe primlerinden iptaller çıktıktan sonra kalan tutarı ifade etmektedir. 2.24 no'lu dipnotta açıklandığı üzere prim gelirleri, yazılan primler üzerinden kazanılmamış prim karşılığı ayrılması suretiyle tahakkuk esasına göre konsolide olmayan finansal tablolara yansıtılmaktadır.

Yapı Kredi Sigorta A.Ş.

1 Ocak - 30 Eylül 2012 Ara Hesap Dönemine Ait Konsolide Olmayan Finansal Tablolara İlişkin Açıklayıcı Dipnotlar (Para birimi aksi belirtilmedikçe Türk Lirası ("TL") olarak gösterilmiştir.)

2. Önemli muhasebe politikalarının özeti (devamı)

Reasürans komisyonları

Reasürans şirketlerine devredilen primler ile ilgili alınan komisyonlar cari dönem içinde tahakkuk ettirilir ve gelir tablosunda, teknik bölümde, faaliyet giderleri içerisinde yer almaktadır. 2.24 no'lu dipnotta açıklandığı üzere reasürans komisyon gelirleri, alınan komisyonlar üzerinden ertelenmiş komisyon gelirleri ayrılması suretiyle tahakkuk esasına göre konsolide olmayan finansal tablolara yansıtılmaktadır.

Rücu ve sovtaj gelirleri

Şirket, oluşan hasar ödemeleri ile ilgili rücu gelirine hak kazanıldığı dönemde, sigorta şirketleri ve sulhen mutabık kalınan gerçek ve tüzel kişilerden olan rücu alacaklarını tahakkuk esasına göre muhasebeleşirmektedir. Tahakkuk eden rücu ve sovtaj gelirleri teknik gelirin altında tahakkuk eden rücu ve sovtaj gelirleri kaleminde yer almaktadır.

30 Eylül 2012 ve 31 Aralık 2011 tarihleri itibariyle hazırlanan konsolide olmayan finansal tablolarda Şirket, Hazine Müsteşarlığı'nın 20 Eylül 2010 ve 14 Ocak 2011 tarihli ve 2010/16 ve 2011/1 sayılı genelgelerinde belirtilen esaslara göre rücu alacağına dayanak oluşturan hasarın ödeme tarihinden itibaren üzerinden 6 ay (sigorta şirketlerinden alacaklar) ve 4 ay (gerçek ve diğer tüzel kişilerden alacaklar) geçen rücu alacakları için alacak karşılığı ayırmış, bu tutarlara ek olarak ise ilk defa 20 Eylül 2010 tarihli ve 2010/16 sayılı genelge ile aktiflere alınan şahıslardan mutabakata bağlanmamış rücu alacaklarının bahsedilen yöntemle karşılık ayrılmayan tutarları için de ihtiyari ek alacak karşılığı ayrılmıştır.

Şirket ayrıca dava ve icra safhasında olan rücu alacakları için şüpheli alacak karşılığı ayırmaktadır. 30 Eylül 2012 tarihi itibariyle net rücu alacakları tutarı 7.351.423 TL (31 Aralık 2011: 9.313.588 TL)'dir (12 no.lu dipnot).

Faiz Gelirleri

Faiz geliri etkin faiz oranı yöntemi uygulanarak dönemsel olarak kaydedilir.

Temettü Gelirleri

Temettü geliri, almaya hak kazanıldığında konsolide olmayan finansal tablolara gelir olarak kaydedilir.

2.22 Kiralama İşlemleri

Mülkiyete ait risk ve kazanımların önemli bir kısmının kiracıya ait olduğu kiralama işlemleri, finansal kiralama olarak sınıflandırılırken diğer kiralamalar faaliyet kiralaması olarak sınıflandırılır.

Finansal kiralamayla elde edilen varlıklar, kiralama tarihindeki varlığın gerçeğe uygun değeri, ya da asgari kira ödemelerinin bugünkü değerinden düşük olanı kullanılarak aktifleştirilir. Kiralayana karşı olan yükümlülük, bilançoda finansal kiralama yükümlülüğü olarak gösterilir. Finansal kiralama ödemeleri, finansman gideri ve finansal kiralama yükümlüğündeki azalışı sağlayan anapara ödemesi olarak ayrılır ve böylelikle borcun geri kalan anapara bakiyesi üzerinden sabit bir oranda faiz hesaplanmasını sağlar. Finansman giderlerinin aktifleştirilen kısmı haricindeki bölümü gelir tablosuna kaydedilir.

1 Ocak - 30 Eylül 2012 Ara Hesap Dönemine Ait Konsolide Olmayan Finansal Tablolara İlişkin Açıklayıcı Dipnotlar
(Para birimi aksi belirtilmedikçe Türk Lirası ("TL") olarak gösterilmiştir.)

2. Önemli muhasebe politikalarının özeti (devamı)

Faaliyet kiralamaları için yapılan ödemeler (kiralayandan kira işleminin gerçekleşebilmesi için alınan veya alınacak olan teşvikler de kira dönemi boyunca doğrusal yöntem ile gelir tablosuna kaydedilir), kira dönemi boyunca doğrusal yöntem ile gelir tablosuna kaydedilir. Kira tahsilatları kiralama dönemi boyunca doğrusal yöntem ile gelir tablosuna kaydedilir.

2.23 Kar payı dağıtımı

Halka açık şirketler, temettü dağıtımlarını SPK'nın öngördüğü şekilde aşağıdaki gibi yaparlar:

SPK'nın Seri: IV, No: 27 Tebliği'nin 5'inci maddesinde ve çeşitli SPK kararlarıyla belirtildiği üzere hisse senetleri borsada işlem gören ortaklıklarda birinci temettü oranı ve temettü dağıtımı varsa geçmiş yıl zararları düşüldükten sonra kalan dağıtılabilir karın %20'sinden az olamaz. Hisse senetleri borsada işlem gören anonim ortaklıklar, genel kurullarının alacağı karara bağlı olarak temettüyü; tamamen nakden dağıtma, tamamen hisse senedi olarak dağıtma, belli oranda nakit belli oranda hisse senedi olarak dağıtılarak kalanını ortaklık bünyesinde bırakma, nakit ya da hisse senedi olarak dağıtmadan ortaklık bünyesinde bırakma konusunda serbesttir.

25 Şubat 2005 tarih 7/242 sayılı SPK kararı uyarınca; SPK düzenlemelerine göre bulunan net dağıtılabilir kar üzerinden SPK'nun asgari kar dağıtım zorunluluğuna ilişkin düzenlemeleri uyarınca hesaplanan kar dağıtım tutarının, tamamının yasal kayıtlarda yer alan dağıtılabilir kardan karşılanabilmesi durumunda, bu tutarın tamamının, karşılanmaması durumunda ise yasal kayıtlarda yer alan net dağıtılabilir karın tamamı dağıtılacaktır. SPK düzenlemelerine göre hazırlanan finansal tablolarda veya yasal kayıtların herhangi birinde dönem zararı olması durumunda ise kar dağıtımı yapılmayacaktır.

SPK'nın 27 Ocak 2010 tarihli kararı ile payları borsada işlem gören halka açık anonim ortaklıklar için yapılacak temettü dağıtımı konusunda herhangi bir asgari kar dağıtım zorunluluğu getirilmemesine karar verilmiştir.

Özsermaye enflasyon düzeltmesi farkları ile olağanüstü yedeklerin kayıtlı değerleri bedelsiz sermaye artırımını; nakit kar dağıtımı ya da zarar mahsubunda kullanılabilir. Ancak özsermaye enflasyon düzeltme farkları, nakit kar dağıtımında kullanılması durumunda kurumlar vergisine tabi olacaktır.

2.24 Teknik karşılıklar

Kazanılmamış primler karşılığı

Kazanılmamış primler karşılığı, nakliyat branşı primleri ile 14 Haziran 2007 tarihinden önce üretilen deprem primleri hariç olmak üzere, 30 Eylül 2012 ve 31 Aralık 2011 tarihleri itibarıyla yürürlükte bulunan tüm poliçeler için tahakkuk etmiş primlerin gün esasına göre takip eden döneme sarkan kısmı olarak hesaplanmıştır. Gün esasına göre takip eden döneme sarkan kısım hesap edilirken genel uygulamada poliçelerin öğlen 12:00'de başlayıp yine öğlen 12:00'de sona erdiği varsayılmıştır. 7 Ağustos 2007 tarih ve 26606 sayılı Resmi Gazetede yayımlanan "Sigorta ve Reasürans ile Emeklilik Şirketlerinin Teknik Karşılıklarına ve Bu Karşılıkların Yatırılacağı Varlıklara İlişkin Yönetmelik" ("Teknik Karşılıklar Yönetmeliği") uyarınca, 1 Ocak 2008 tarihinden itibaren düzenlenen poliçelerin kazanılmamış primler karşılığı ile bu karşılığın reasürans payı, yürürlükte bulunan sigorta sözleşmeleri için tahakkuk etmiş primler ile reasürörlere devredilen primlerin herhangi bir komisyon veya diğer bir indirim yapılmaksızın brüt olarak gün esasına göre ertesi hesap dönemi veya hesap dönemlerine sarkan kısmı olarak hesaplanmış ve kayıtlara yansıtılmıştır. Şirket, 1 Ocak 2008 tarihinden önce düzenlenen poliçelerin kazanılmamış primler karşılığı hesabı sırasında ise primlerden komisyonların tenzil edilmesi uygulamasına devam etmektedir. Belirli bir bitiş tarihi olmayan emtea nakliyat branşı poliçeleri için son üç ayda yazılan primlerin %50'si kazanılmamış primler karşılığı olarak ayrılmaktadır. (17 no'lu dipnot)

**1 Ocak - 30 Eylül 2012 Ara Hesap Dönemine Ait Konsolide
Olmayan Finansal Tablolara İlişkin Açıklayıcı Dipnotlar**
(Para birimi aksi belirtilmedikçe Türk Lirası ("TL") olarak gösterilmiştir.)

2. Önemli muhasebe politikalarının özeti (devamı)

Ertelenen komisyon gider ve gelirleri

Hazine Müsteşarlığı tarafından yayımlanan 28 Aralık 2007 tarih ve 2007/25 sayılı Genelge uyarınca, 1 Ocak 2008 tarihinden itibaren yazılan primler için aracılar a ödlenen komisyonlar ile reasürörlere devredilen primler nedeniyle reasürörlerden alınan komisyonların gelecek dönem veya dönemlere isabet eden kısmı, bilançoda sırasıyla gelecek aylara ait giderler ve gelecek aylara ait gelirler hesaplarında, gelir tablosunda ise faaliyet giderleri hesabı altında netleştirilerek muhasebeleştirilmektedir (17 no'lu dipnot).

Şirket, sağlık ve elementer branşlarda, iş akitlerinin devamının satış hedeflerine ulaşılması şartına bağlı satış ekip elemanlarına ilişkin maaş ve benzeri menfaat maliyetlerini, sigorta sözleşmelerinin hazırlanması ve satışı için yapılan değişken üretim giderleri olarak dikkate almakta ve bu giderleri üretilen poliçelere dağıtarak ertelemektedir. Şirket bu kapsamda 1 Ocak 2012 - 30 Eylül 2012 döneminde sağlık ve elementer satış ekibiyle ilgili olarak 10.097.442 TL ertelenmiş üretim gideri hesaplamıştır. (31 Aralık 2011: 7.501.160 TL).

Devam eden riskler karşılığı

Teknik Karşılıklar Yönetmeliği uyarınca sigorta şirketleri, 1 Ocak 2008 tarihinden itibaren, yürürlükte bulunan sigorta sözleşmeleri dolayısıyla ortaya çıkabilecek tazminatların, ilgili sözleşmeler için ayrılmış kazanılmamış primler karşılığından fazla olma ihtimaline karşı, beklenen hasar prim oranını dikkate alarak devam eden riskler karşılığı ayırmakla yükümlüdürler. Beklenen hasar prim oranı, gerçekleşmiş hasarların kazanılmış prime bölünmesi suretiyle bulunur. Branş bazında hesaplanan beklenen hasar prim oranının 2009 yılından itibaren %95'in üzerinde olması halinde, %95'i aşan oranın net kazanılmamış primler karşılığı ile çarpılması sonucunda bulunan tutar, ilgili branşın devam eden riskler karşılığı olarak hesaplanmaktadır.

Şirket, 30 Eylül 2012 tarihi itibarıyla yaptığı hesaplama sonucunda 3.983.283TL (31 Aralık 2011: 4.125.557 TL) tutarında net devam eden riskler karşılığı hesaplamış ve kayıtlarına yansıtmıştır (17 no'lu dipnot).

Muallak hasar ve tazminat karşılığı

Şirket, tahakkuk etmiş ve hesaben tespit edilmiş ancak daha önceki hesap dönemlerinde veya cari hesap döneminde fiilen ödenmemiş tazminat bedelleri veya bu bedel hesaplanmamış ise tahmini bedelleri ile gerçekleşmiş ancak rapor edilmemiş tazminat bedelleri için muallak hasar ve tazminat karşılığı ayırmaktadır. Muallak hasar karşılığı eksper raporlarına veya sigortalı ile eksperin değerlendirmelerine uygun olarak belirlenmektedir.

Teknik Karşılıklar Yönetmeliği uyarınca, 30 Eylül 2010 tarihinden itibaren, hesap dönemi sonu itibarıyla uygulama esasları Hazine Müsteşarlığı'nca belirlenen aktüeryal zincirleme merdiven yöntemleri kullanılarak gerçekleşmiş ancak rapor edilmemiş tazminat bedeli hesap edilir. Bu yöntemler, Standart Zincir, Hasar/Prim, Cape Cod, Frekans/Şiddet ve Munich Zinciri Yöntemidir. Tahakkuk etmiş ve hesaben tespit edilmiş muallak tazminat karşılığı ile seçilen aktüeryal zincirleme merdiven yöntemi arasındaki fark gerçekleşmiş ancak rapor edilmemiş tazminat bedelidir.

Şirket tüm branşlar için standart aktüeryal zincirleme merdiven yöntemini kullanmaktadır.

Yapı Kredi Sigorta A.Ş.

1 Ocak - 30 Eylül 2012 Ara Hesap Dönemine Ait Konsolide Olmayan Finansal Tablolara İlişkin Açıklayıcı Dipnotlar

(Para birimi aksi belirtilmedikçe Türk Lirası ("TL") olarak gösterilmiştir.)

2. Önemli muhasebe politikalarının özeti (devamı)

Hazine Müsteşarlığı'nın "Gerçekleşmiş Ancak Raporlanmamış Tazminat Karşılığı (IBNR) Hesaplamasına İlişkin Açıklamalar" hakkındaki 2011/23 sayılı genelgesi uyarınca AZMM tablosunda her bir branş için tahakkuk ettirilen rücu, sovtaj ve benzeri gelirlere ilişkin ilave bir üçgen eklenmiş olup, gerekli hesaplamalar otomatik olarak yapılmaktadır.

Hazine Müsteşarlığı'nın "Sigorta Ve Reasürans İle Emeklilik Şirketlerinin Teknik Karşılıklarına ve Bu Karşılıkların Yatırılacağı Varlıklara İlişkin Yönetmelikte Değişiklik Yapılmasına Dair Yönetmelik" hakkındaki 2012/316 sayılı sirküleri uyarınca gerçekleşmiş ancak rapor edilmemiş tazminat bedellerinin test edilmesi için yapılan hesaplamalar 30 Haziran 2012 tarihi itibarıyla kaldırılmıştır.

30 Eylül 2012 tarihi itibarıyla Şirket, 156.605.246 TL (31 Aralık 2011 – 120.855.085 TL) tutarında net muallak hasar karşılığı ayırmıştır.

30 Eylül 2012 tarihi itibarıyla brüt 45.503.451 TL, net 31.005.244 TL (31 Aralık 2011 – 22.830.027 TL) tutarında gerçekleşmiş ancak rapor edilmemiş hasar karşılığı hesaplanmış olup, bu tutarın %100'ü dikkate alınmıştır.30 Eylül 2012 tarihi itibarıyla branş bazında dağılımına aşağıdaki tabloda yer verilmiştir:

Branş	Brüt	Net
Kara Araçları	(8.778.788)	(8.738.984)
Su Araçları	353.449	38.573
Zorunlu Trafik	24.011.257	23.233.308
İhtiyari Mali Sorumluluk	1.754.432	1.673.539
Hava Araçları Sorumluluk	-	-
Su Araçları Sorumluluk	-	-
Raylı Araçlar	-	-
Yangın Ve Doğal Afetler	(1.556.856)	(776.515)
Hava Araçları	(52.731)	-
Kaza	3.979.431	1.555.305
Genel Zararlar	333.456	66.441
Finansal Kayıplar	-	-
Sağlık	2.342.727	2.342.727
Nakliyat	(2.631.209)	(1.131.422)
Kredi	-	-
Genel Sorumluluk	25.693.904	12.687.893
Emniyeti Suistimal	-	-
Hukuksal Koruma	54.379	54.379
Destek	-	-
Hayat	-	-
Toplam	45.503.451	31.005.244

Aktüeryal zincirleme merdiven yöntemi hesaplamaları brüt tutarlar üzerinden yapıлып, Şirket'in yürürlükte bulunan ilgili reasürans anlaşmalarına bağlı olarak net rakamlara ulaşılmaktadır.

Yapı Kredi Sigorta A.Ş.

1 Ocak - 30 Eylül 2012 Ara Hesap Dönemine Ait Konsolide Olmayan Finansal Tablolara İlişkin Açıklayıcı Dipnotlar (Para birimi aksi belirtilmedikçe Türk Lirası ("TL") olarak gösterilmiştir.)

2. Önemli muhasebe politikalarının özeti (devamı)

Ayrıca, aktüer tarafından büyük hasar ayıklaması yapılan branşlarda da, ayıklanan büyük hasarlar için bir sonraki yıl yeterlilik farkı hesaplaması yapılır.

Büyük hasar eliminasyonu Hazine Müsteşarlığı tarafından yayımlanan 18 Ekim 2010 tarih ve 2010/16 sayılı Genelge'nin "F-Büyük Hasarlar Maddesi" gereğince hesaplanır. Büyük hasar eliminasyonunun branş bazındaki dağılımına 30 Eylül 2012 tarihi itibarıyla aşağıdaki tabloda yer verilmiştir:

Branş	Brüt	Reasürans Oranı	Net
Yangın ve doğal afetler	319.188	%50,62	157.618
Zorunlu trafik	10.805.996	%0,45	10.757.447
Genel sorumluluk	14.849.881	%50,12	7.406.691
Toplam	25.975.065		18.321.756

30 Eylül 2012 tarihi itibarıyla Şirket büyük hasar eliminasyonu haricinde Şirket aktüerinin hesaplamaları sonucunda hasar ayıklaması gerçekleştirmiştir. Şirket, ilgili hasar ayıklamaları konusunda Hazine Müsteşarlığı'na bildirimde bulunmuştur. Ek olarak yapılan hasar ayıklamalarının net 289.994 TL tutarında gider etkisi bulunmaktadır.

Dengeleme karşılığı

Teknik Karşılıklar Yönetmeliği uyarınca, 1 Ocak 2008 tarihinden itibaren geçerli olmak üzere sigorta şirketleri, takip eden hesap dönemlerinde meydana gelebilecek tazminat oranlarındaki dalgalanmaları dengelemek ve katastrofik riskleri karşılamak üzere kredi ve deprem teminatları içeren sigorta sözleşmeleri için dengeleme karşılığı ayırmak zorundadırlar. Söz konusu karşılık her bir yıla tekabül eden net deprem ve kredi primlerinin %12'si oranında hesaplanır. Net primin hesaplanmasında, bölüşmesiz reasürans anlaşmaları için ödenen tutarlar devredilen prim olarak kabul edilir. Şirket, 30 Eylül 2012 tarihi itibarıyla 11.353.823 TL (31 Aralık 2011: 7.968.674 TL) tutarında dengeleme karşılığı ayırmıştır (17 ve 47.1 no'lu dipnotlar).

İkramiye ve indirimler karşılığı

İkramiye ve indirimler karşılığı, cari dönemde yaşayan poliçelere ilişkin olarak sigortalıya müteakip dönemlerde yenilemeye bağlı olmaksızın bir ikramiye veya indirim taahhüdünde bulunulduğu takdirde ayrılması gereken karşılıktır. Şirket'in ikramiye ve indirim uygulamasına gitmesi durumunda, Sigortacılık Kanunu'nun 16. Maddesi gereği ayrılması gereken ikramiye ve indirimler karşılığı cari yılın teknik sonuçlarına göre sigortalılar veya lehdarlar için ayrılan ikramiye ve indirim tutarlarından oluşur.

Şirket grup sağlık poliçelerinde hasar prim oranlarına bağlı olarak taahhüt ettiği ikramiye ve indirimler için karşılık hesaplamakta olup, 30 Eylül 2012 tarihi itibarıyla bu tutar 6.592.084 TL'dir. (31 Aralık 2011: 1.129.536 TL) (17 ve 47.1 no'lu dipnotlar) Şirket yenileme şartına bağlı olarak verdiği ikramiye ve indirimler için de ilgili grubun yenileme ihtimali yenileme ihtimalinden yüksek ise ihtiyatlılık gereği ikramiye ve indirim karşılığı hesaplamaya devam etmektedir.

2.25. 2011/18 sayılı "Sosyal Güvenlik Kurumuna Tedavi Masraflarına İlişkin Yapılan Ödemelerin Muhasebeleştirilmesine ve Sigortacılık Hesap Planında Yeni Hesap Kodu Açılmasına Dair Genelge" Kapsamında Trafik Kazaları Tedavi Masraflarına İlişkin Yapılan Yeni Düzenleme

25 Şubat 2011 tarih ve 27857 sayılı Resmi Gazete'de yayımlanarak yürürlüğe giren "6111 sayılı Bazı Alacakların Yeniden Yapılandırılması ile Sosyal Sigortalar ve Genel Sağlık Sigortası Kanunu ve Diğer Bazı Kanun ve Kanun Hükmünde Kararnemelerde Değişiklik Yapılması Hakkında Kanun" un 59 uncu maddesi ile 2918 sayılı Karayolları Trafik Kanununun 98 inci maddesi değiştirilmiştir.

**1 Ocak - 30 Eylül 2012 Ara Hesap Dönemine Ait Konsolide
Olmayan Finansal Tablolara İlişkin Açıklayıcı Dipnotlar**
(Para birimi aksi belirtilmedikçe Türk Lirası ("TL") olarak gösterilmiştir.)

2. Önemli muhasebe politikalarının özeti (devamı)

Bahse konu Kanunun 59 uncu maddesiyle, 25 Şubat 2011 tarihinden itibaren, trafik kazalarına sağlık teminatı sağlayan zorunlu sigortalarda; sigorta şirketlerince yazılan primlerin %15'ini aşmamak üzere Hazine Müsteşarlığınca belirlenecek tutarın Sosyal Güvenlik Kurumu'na ("SGK") aktarılmasını ve bu aktarımla birlikte sigorta şirketlerinin trafik kazalarından kaynaklanan yaralanmalar neticesinde ortaya çıkan tedavi giderlerine ilişkin sorumluluklarının SGK'ya devredildiği hükme bağlanmaktadır. Yine aynı Kanun'un Geçici 1'inci maddesi ile 59'uncu madde kapsamında aktarılacak tutarın %20'sini aşmamak üzere Hazine Müsteşarlığınca belirlenecek tutarın SGK'ya aktarılması ile 25 Şubat 2011 tarihinden önce trafik kazalarından kaynaklanan yaralanmalara ilişkin sunulan tedavi hizmetlerinin de SGK tarafından karşılanacağı hükme bağlanmıştır.

Bu çerçevede Zorunlu Trafik Sigortası, Zorunlu Taşımacılık Sigortası ile Zorunlu Koltuk Ferdi Kaza Sigortası kapsamında tedavi masraflarının ödenmesine ilişkin usul ve esaslar 27 Ağustos 2011 tarih ve 28038 sayılı Resmi Gazete'de yayımlanan "Trafik Kazaları Nedeniyle İlgililere Sunulan Sağlık Hizmet Bedellerinin Tahsiline İlişkin Usul ve Esaslar Hakkında Yönetmelik" ve 2011/17 sayılı Genelge ile düzenlenmiştir. Söz konusu uygulamaların muhasebeleştirilmesine ilişkin usul ve esaslar ise 2011/18 sayılı "Sosyal Güvenlik Kurumuna Tedavi Masraflarına İlişkin Yapılan Ödemelerin Muhasebeleştirilmesine ve Sigortacılık Hesap Planında Yeni Hesap Kodu Açılmasına Dair Genelge" ile açıklanmıştır.

2011/18 sayılı Genelge'ye göre Şirket'in ilgili branşlarda vermiş olduğu teminatlara ilişkin tedavi gideri ödeme yükümlülüğü kalmadığından AZMM gelişim üçgenlerinde Kanun kapsamına giren tedavi giderlerine ilişkin tüm veriler çıkarılmıştır. Aynı genelgeye göre Kanun'un Geçici 1. maddesine göre Kanun'un yayımlandığı tarihten önce meydana gelen trafik kazalarına ilişkin olarak Şirket'in, kayıtlarında takip ettiği tedavi masraflarına ilişkin kanunun yürürlüğe girdiği tarihten önce gerçekleşen hasarlara ilişkin muallak hasar dosyaları ile söz konusu tedavi masraflarına ilişkin hesaplanan tasfiye edilecek IBNR tutarını ödenen hasarlar hesabına kaydetmesi gerekmektedir. Şirket ihtiyatlılık gereği daha önce bu kapsamdaki hukuki süreci devam eden dosyalarını tasfiye etmemiş olup, ilgili Genelge sonrasında bu dosyaları kapatarak SGK'ya borçlar hesabına aktarmıştır. Tasfiye edilecek IBNR tutarı, 31 Mart 2011 tarihi itibarıyla düzenlenen AZMM tablosu hem tedavi masraflarına ilişkin veriler dahil hem de bu veriler hariç olarak yapılan iki hesaplamanın farkı olarak ele alınmıştır. 17 sayılı Genelge hükümleri çerçevesinde Hazine Müsteşarlığı tarafından Şirket'e bildirilen yükümlülükler ile belirtilen hesaplama sonucu bulunan tutarın ilgili döneme isabet eden kısımları arasında oluşan fark ilgili bilanço hesabına yansıtılmış ve diğer teknik gelirler veya giderler hesabına aktarılmıştır.

Şirket, 2011/18 sayılı Genelge'ye göre tedavi giderleri ile birlikte olan ölüm ve maluliyet tazminatlarının ayrıştırılmasını yapmış ve finansal tabloların hazırlanmasında yapılan hesaplamalara sadece tedavi masrafları konu edilmiştir.

Şirket'e Zorunlu Trafik Sigortası kapsamında, 2011 yılı için 6111 sayılı Kanunun yayımından önce meydana gelen trafik kazaları bakımından Sosyal Güvenlik Kurumuna aktarılacak tutar ile, Zorunlu Taşımacılık Sigortası ve Zorunlu Koltuk Ferdi Kaza Sigortası kapsamında, 2011 yılı için 6111 sayılı Kanunun yayımından önce meydana gelen trafik kazaları bakımından Sosyal Güvenlik Kurumuna aktarılacak tutarın hesabında kullanılacak katsayılar Hazine Müsteşarlığı tarafından bildirilmiştir.

Bu çerçevede Şirket, 2011/18 sayılı Genelge'de yapılan açıklamalara göre Kanunun yayım tarihinden önce ve sonrası için hesaplamış olduğu ve kendisine bildirilmiş olan tutarları finansallarına aktarmıştır.

Yukarıda bahsedilen Kanun ve yönetmelikler çerçevesinde SGK'ya yapılan aktarımlar sebebiyle 30 Eylül 2012 tarihi itibarıyla Şirket, Kanun sonrası dönem ile ilgili SGK'ya devredilecek primler nedeni ile gelir tablosuna 5.207.907 TL tutarında gider yansıtmıştır (31 Aralık 2011: 3.397.814 TL). Bu işlemin gelecek yıllardaki net etkisi Hazine Müsteşarlığı'nın bildirimlerine bağlı olarak kesinleşecektir.

Yapı Kredi Sigorta A.Ş.

1 Ocak - 30 Eylül 2012 Ara Hesap Dönemine Ait Konsolide Olmayan Finansal Tablolara İlişkin Açıklayıcı Dipnotlar (Para birimi aksi belirtilmedikçe Türk Lirası ("TL") olarak gösterilmiştir.)

2. Önemli muhasebe politikalarının özeti (devamı)

2.26. 2011/23 sayılı "Gerçekleşmiş Ancak Raporlanmamış Tazminat Karşılığı (IBNR) Hesaplamasına İlişkin Açıklamalar Hakkında Genelge" Kapsamında "Dava Sürecindeki Hasar Muallakları" ile İlgili Düzenleme:

Sigorta ve Reasürans Şirketleri ile Emeklilik Şirketlerinin Finansal raporlamaları hakkında Yönetmeliğin 4 üncü maddesinin birinci fıkrasına göre "Şirket faaliyetlerinin, ikinci fıkrada belirtilen konularda Müsteşarlıkça çıkarılacak tebliğler hariç olmak üzere, bu Yönetmelik ile TMSK'nun finansal tabloların hazırlanma ve sunulma esaslarına ilişkin mevzuat hükümleri çerçevesinde muhasebeleştirilmesi esastır." Aynı Yönetmeliğin 6 ıncı maddesinin birinci fıkrasında ise bilanço, "şirketlerin belirli bir tarihteki iktisadi ve mali durumunu yansıtan, varlıklarını, borçlarını ve özsermayelerini, aktif ve pasif hesaplar şeklinde gerçeğe uygun ve doğru bir biçimde gösteren tablo" olarak tanımlanmıştır.

Bu çerçevede finansal raporların gerçek durumu yansıtabilmesi adına 2011/23 sayılı genelge ile dava sürecinde olan dosyalar için kazanma ve kaybetme ihtimalinin değerlendirilmesi suretiyle karşılık ayrılması gerektiği ve dava sürecinde olan dosyalar için hangi esaslara göre muallak tazminat karşılığında indirim yapılabileceği belirtilmiştir.

İlgili genelgede belirtilen esaslara uygun olarak davanın sonuçlanma tarihi dikkate alınarak hesaplamaların yapıldığı 1 Ocak 2012 - 30 Eylül 2012 dönemi sonundan geriye doğru son beş yıllık gerçekleştirmelere göre alt branşlar itibariyle aleyhe açılan davaların tutarları üzerinden kazanma oranı hesaplanmış ve bu kazanma oranına göre dava sürecinde olan dosyalar için tahakkuk ettirilen muallak dosyalardan 10.042.977 TL, net 7.632.110 TL (31 Aralık 2011: Brüt 8.032.012 TL, Net 5.621.282 TL) indirim yapılmış olup, alt branş bazında kullanılan kazanma oranlarına aşağıda yer verilmiştir.

30 Eylül 2012

Branş	Kazanma oranı (%)	Brüt	Net
C.M.R Sorumluluk Sigortası	25,00	28.682	28.682
Elektronik Cihaz Sigortası	22,92	115.225	20.541
Emtea Nakliyat Sigortası	25,00	163.864	86.028
Ferdi Kaza Sigortası	7,03	19.822	17.746
Hırsızlık Sigortası	25,00	297.371	211.403
İnşaat Sigortası	18,00	336.980	16.188
İşveren Mali Sorumluluk Sigortası	9,58	41.247	25.410
Karayolları Motorlu Araçlar Zorunlu Mali Sorumluluk Sigortası	10,91	2.910.138	2.893.342
Kasko Sigortası	25,00	1.272.463	1.269.183
M.K.T. Araçları İhtiyari Mali Sorumluluk Sigortası	23,85	1.247.149	1.244.324
Makine Kırılması Sigortası	25,00	357.093	41.664
Makine Montaj Sigortası	25,00	12.216	1.293
Tekne Sigortası	0,00	-	-
Tıbbi Kötü Uygulamaya İlişkin Zorunlu Mali Sorumluluk Sigortası	15,00	1.094.873	885.965
Üçüncü Şahıslara Karşı Mali Sorumluluk Sigortası	25,00	418.429	167.795
Yangın Sigortası	25,00	1.608.913	604.190
Zorunlu Karayolu Taşımacılık Mali Sorumluluk Sigortası	12,54	118.337	118.337
Zorunlu Karayolu Yolcu Taşımacılık Mali Sorumluluk Sigortası	0,03	175	19
Toplam		10.042.977	7.632.110

Yapı Kredi Sigorta A.Ş.

1 Ocak - 30 Eylül 2012 Ara Hesap Dönemine Ait Konsolide Olmayan Finansal Tablolara İlişkin Açıklayıcı Dipnotlar (Para birimi aksi belirtilmedikçe Türk Lirası ("TL") olarak gösterilmiştir.)

2. Önemli muhasebe politikalarının özeti (devamı)

31 Aralık 2011

Brans	Kazanma oranı (%)	Brüt	Net
C.M.R Sorumluluk Sigortası	25,00	27.241	16.218
Elektronik Cihaz Sigortası	25,00	40.386	7.994
Emtea Nakliyat Sigortası	25,00	114.960	47.677
Ferdi Kaza Sigortası	3,19	6.969	6.165
Hırsızlık Sigortası	25,00	467.141	256.066
İnşaat Sigortası	18,48	298.564	14.771
İşveren Mali Sorumluluk Sigortası	6,27	7.492	5.712
Karayolları Motorlu Araçlar Zorunlu Mali Sorumluluk Sigortası	12,18	2.575.650	2.435.174
Kasko Sigortası	25,00	1.393.845	1.349.558
M.K.T. Araçları İhtiyari Mali Sorumluluk Sigortası	21,13	838.565	789.492
Makine Kırılması Sigortası	25,00	423.742	38.673
Makine Montaj Sigortası	25,00	16.796	1.748
Tekne Sigortası	0,15	858	429
Üçüncü Şahıslara Karşı Mali Sorumluluk Sigortası	25,00	413.967	151.790
Yangın Sigortası	25,00	1.405.836	499.815
Toplam		8.032.012	5.621.282

3. Önemli muhasebe tahminleri ve hükümleri

Finansal tabloların hazırlanması, bilanço tarihleri itibariyle raporlanan varlıklar ve yükümlülüklerin tutarlarını, şarta bağlı varlıkların ve yükümlülüklerin açıklanmasını ve hesap dönemi boyunca raporlanan gelir ve giderlerin tutarlarını etkileyebilecek tahmin ve varsayımların kullanılmasını gerektirmektedir. Muhasebe değerlendirme, tahmin ve varsayımları, geçmiş tecrübe ve diğer faktörler ile o günün koşullarıyla gelecekteki olaylar hakkında makul beklentiler dikkate alınarak değerlendirilir. Bu değerlendirme ve tahminler, yönetimin mevcut olaylar ve işlemlere ilişkin en iyi bilgilerine dayanmasına rağmen, fiili sonuçlar varsayımlarından farklılık gösterebilir.

Finansal tabloların hazırlanmasında Şirket yönetiminin, raporlanan varlık ve yükümlülük tutarlarını etkileyecek, bilanço tarihi itibariyle vukuu muhtemel yükümlülük ve taahhütleri ve raporlama dönemi itibariyle gelir ve gider tutarlarını belirleyen varsayımlar ve tahminler yapması gerekmektedir.

Gerçekleşmiş sonuçlar tahminlerden farklı olabilmektedir. Tahminler düzenli olarak gözden geçirilmekte, gerekli düzeltmeler yapılmakta ve gerçekleştirildiği dönemde gelir tablosuna yansıtılmaktadırlar. Kullanılan tahminler, başlıca; sigorta muallak tazminat karşılıkları, diğer teknik karşılıklar, finansal varlıkların gerçeğe uygun değer hesaplamaları ile varlıkların değer düşüklüğü karşılıklarıyla bağlantılı olup ilgili dipnotlarda bu tahmin ve varsayımlar detaylarıyla açıklanmıştır. Bunların dışında finansal tabloların hazırlanmasında kullanılan önemli tahminler aşağıda yer almaktadır

Kıdem tazminatı karşılığı:

Şirket, ilişikteki finansal tablolarda kıdem tazminatı karşılığını aktüeryal varsayımlar kullanarak hesaplamış ve kayıtlarına yansıtmıştır. Şirket'in, 30 Eylül 2012 tarihi itibariyle, kıdem tazminatı yükümlülüğü 4.325.371 TL (31 Aralık 2011 – 4.018.289 TL)'dir.

Şüpheli alacaklar karşılığı:

Şirket araçlardan ve sigortalılardan idari ve kanuni takipteki alacakları için 30 Eylül 2012 tarihinde sona eren ara döneme ait finansal tablolarında 2.595.184 TL (31 Aralık 2011; 2.653.511 TL) tutarında şüpheli alacak karşılığı ayırmıştır. Şirket ayrıca kanuni takipte olmayan ancak tahsil edemeyeceğini düşündüğü alacakları için de TL 2.217.515 TL (31 Aralık 2011: 2.275.148 TL) tutarında sigortacılık faaliyetlerinden alacak karşılığı ayırmıştır.

1 Ocak - 30 Eylül 2012 Ara Hesap Dönemine Ait Konsolide Olmayan Finansal Tablolara İlişkin Açıklayıcı Dipnotlar
(Para birimi aksi belirtilmedikçe Türk Lirası ("TL") olarak gösterilmiştir.)

3. Önemli muhasebe tahminleri ve hükümleri (devamı)

Rücu alacakları:

Şirket, 30 Eylül 2012 tarihi itibarıyla tahakkuk esasına göre dava ve icra safhasında olan rücu alacakları ve mutabık kalınmamış şahıs rücu alacakları için şüpheli alacak karşılığı sonrası (reasürans hissesi düşüldükten sonra) 7.351.423 TL (31 Aralık 2011 – 9.313.588 TL) tutarında net rücu alacağını kayıtlara almıştır.

Muallak tazminat karşılığı:

Muallak tazminat karşılığı hesaplanırken birçok tahmin ve hükümlerin yanı sıra eksper, bilirkişi, danışman görüşü gibi kesin kanıtlara da başvurulur. Muallak tazminat karşılığı tutarlarının kesin olarak son haline ulaşması uzun zaman alabilmektedir. Bu nedenle muallak tazminat karşılığı hesaplamasında aktüeryal zincirleme merdiven metodu ile Şirket'in geçmiş yıllar hasar gelişim tutarları deneyimi de baz alınmaktadır. Geçmiş yıllar hasar gelişimi gelecekteki hasar tutarları hesaplamasında kullanılmaktadır. Bu hesaplama, ödenen hasarlar gelişimleri, geçmişte hasar başına düşen ortalama tazminat tutarı, geçmiş hasar sayıları ile beklenen hasar/prim oranı dikkate alınarak yapılmaktadır. Teknik Karşılıklar Yönetmeliği uyarınca, 30 Eylül 2010 tarihinden itibaren, hesap dönemi sonu itibarıyla uygulama esasları Müsteşarlıkça belirlenen aktüeryal zincirleme merdiven yöntemleri kullanılarak gerçekleştirilmiş ancak rapor edilmemiş tazminat bedeli hesap edilir. Tahakkuk etmiş ve hesaben tespit edilmiş muallak tazminat karşılığı ile seçilen aktüeryal zincirleme merdiven yöntemi arasındaki fark gerçekleştirilmiş ancak rapor edilmemiş tazminat bedelidir. Ayrıca, aktüer tarafından büyük hasar ayıklaması yapılan branşlarda da, ayıklanan büyük hasarlar için bir sonraki yıl yeterlilik farkı hesaplaması yapılır.

Hazine Müsteşarlığı'nın "Sigorta Ve Reasürans İle Emeklilik Şirketlerinin Teknik Karşılıklarına ve Bu Karşılıkların Yatırılacağı Varlıklara İlişkin Yönetmelikte Değişiklik Yapılmasına Dair Yönetmelik" hakkındaki 2012/316 sayılı sirküleri uyarınca gerçekleştirilmiş ancak rapor edilmemiş tazminat bedellerinin test edilmesi için yapılan hesaplamalar 30 Haziran 2012 tarihi itibarıyla kaldırılmıştır.

Büyük hasar eliminasyonu Hazine Müsteşarlığı tarafından yayımlanan 18 Ekim 2011 tarih ve 2011/16 sayılı Genelgenin "F-Büyük Hasarlar Maddesi" gereğince hesaplanır. Büyük hasar eliminasyonu yapılan branşlar, Yangın ve doğal afetler, Zorunlu trafik ve Genel sorumluluk branşlarıdır.

Şirket'in 30 Eylül 2012 tarihi itibarıyla muallak tazminat karşılığı tutarı net 156.605.246 TL (31 Aralık 2011 – 120.855.085 TL)'dir.

Ertelenen vergi:

Ertelenmiş vergi, bilanço yükümlülüğü metodu dikkate alınarak, aktif ve pasiflerin finansal raporlamada yansıtılan değerleri ile yasal vergi hesabındaki bazları arasındaki geçici farklardan oluşan vergi etkileri dikkate alınarak yansıtılmaktadır. Ertelenmiş vergi varlığı hesaplamasında çeşitli tahmin ve hükümler kullanılmaktadır. Şirket, 30 Eylül 2012 tarihi itibarıyla 9.596.126 TL (31 Aralık 2011 – 7.966.798 TL) tutarında net ertelenmiş vergi varlığı hesaplamış ve kayıtlarına yansıtmıştır.

Şirket 31 Aralık 2011 tarihli finansal tablolarını hazırladığı tarih itibarıyla kurumlar vergisi hesabında dikkate aldığı 6.904.010 TL tutarındaki kalemleri 30 Nisan 2012 tarihli kurumlar vergisi beyannamesinin verirken yeniden gözden geçirmiş ve bu tutarlara hesaplamada yer vermemiştir. Bu kalemler finansal tabloların hazırlandığı tarihte ertelenmiş vergiye konu edildiğinden bu değişiklik ilgili dönem için sadece kurumlar vergisi karşılığı ile ertelenmiş vergi hesabı arasında bir geçişmeye neden olmuştur.

Yapı Kredi Sigorta A.Ş.

1 Ocak - 30 Eylül 2012 Ara Hesap Dönemine Ait Konsolide Olmayan Finansal Tablolara İlişkin Açıklayıcı Dipnotlar

(Para birimi aksi belirtilmedikçe Türk Lirası ("TL") olarak gösterilmiştir.)

4. Sigorta ve finansal riskin yönetimi

Sigorta riski

Sigorta sözleşmelerine ilişkin risk, sigorta konusu olayın gerçekleşmesi ihtimali ve bu olaydan kaynaklanacak olan hasar tutarının bilinmiyor olmasıdır. Sigorta sözleşmelerinin doğası gereği, söz konusu risk rastlantısal ve dolayısıyla tam olarak tahmin edilemez.

Fiyatlandırma ve karşılık ayırma metodlarına ihtimal teorisinin uygulandığı bir poliçe portföyünde, Şirket'in sigorta sözleşmeleriyle ilgili olarak maruz kaldığı temel risk, ödenen hasar ve tazminatların sigortacılık karşılıklarının kayıtlı değerlerinin üstünde gerçekleşmesidir. Şirket poliçe yazma stratejisini, kabul edilen sigorta risklerinin tipine ve oluşan hasarlara göre belirlemektedir.

Şirket söz konusu riskleri, şekillendirmiş olduğu poliçe yazma stratejisi ve bütün branşlarda tarafı olduğu reasürans anlaşmaları ile yönetmektedir.

Sigorta riskinin (sigorta edilen azami tutar) branş bazında dağılımı aşağıda özetlenmiştir (sağlık branşı hariç):

	30 Eylül 2012	31 Aralık 2011
Kara araçları sorumluluk	362.512.953.500	693.789.187.489
Yangın ve doğal afetler	95.671.039.013	73.308.701.533
Kaza	258.365.775.677	75.572.451.327
Genel zararlar	69.916.504.536	43.522.760.430
Genel sorumluluk	13.265.251.251	14.724.505.215
Nakliyat	14.046.118.426	11.538.488.455
Kara araçları	8.912.041.857	6.396.348.377
Hava araçları sorumluluk	4.728.495.900	5.852.853.650
Hava araçları	1.140.406.826	726.855.949
Hukuksal koruma	769.036.534	481.581.900
Su araçları	881.489.498	442.224.790
Toplam	830.209.113.018	926.355.959.115

Duyarlılık analizleri

Finansal risk

Şirket, sahip olduğu finansal varlıklar, reasürans varlıkları ve sigortacılık yükümlülüklerinden dolayı finansal risklere maruz kalmaktadır. Özet olarak temel finansal risk, finansal varlıklardan sağlanan gelirlerin, sigorta sözleşmelerinden kaynaklanan yükümlülüklerin karşılanmasında yetersiz kalmasıdır. Finansal riskin en önemli bileşenleri piyasa riski (kur riski, piyasa değeri faiz oranı riski, nakit akımı faiz oranı riski ve fiyat riskini içerir), kredi riski ve likidite riskidir. Şirket'in genel risk yönetimi programı, finansal piyasaların değişkenliğine ve bunun Şirket'in finansal performansı üzerindeki muhtemel olumsuz etkilerinin asgari seviyeye indirilmesine yoğunlaşmaktadır. Risk yönetimi, Şirket yönetimi tarafından Yönetim Kurulu'nca onaylanmış usuller doğrultusunda gerçekleştirilmektedir.

1 Ocak - 30 Eylül 2012 Ara Hesap Dönemine Ait Konsolide Olmayan Finansal Tablolara İlişkin Açıklayıcı Dipnotlar
(Para birimi aksi belirtilmedikçe Türk Lirası ("TL") olarak gösterilmiştir.)

4. Sigorta ve finansal riskin yönetimi (devamı)

(a) Piyasa riski

i. Nakit akım faiz oranı riski

Şirket, değişken faiz oranlı finansal varlıkların ve yükümlülüklerinin tabi olduğu faiz oranlarının değişiminin etkisinden doğan faiz oranı riskine maruz kalmaktadır.

Değişken faiz oranlı finansal varlıklar, Şirket'i faiz oranı riskine maruz bırakmaktadır. 30 Eylül 2012 tarihinde değişken faizli finansal varlıklarına uygulanan piyasa faiz oranı %1 yüksek/düşük olsaydı ve diğer tüm değişkenler sabit kalsaydı, ilgili döneme ait net gelir 45.565 TL (31 Aralık 2011: 145.262 TL) daha yüksek/düşük olacaktı.

ii. Kur riski

Şirket, döviz cinsinden alacak ve borçların Türk Lirası'na çevrilmesinden dolayı döviz kuru değişikliklerinden doğan kur riskine maruz kalmaktadır. Bu riskler, döviz pozisyonunun analiz edilmesi ile takip edilmektedir.

30 Eylül 2012 tarihi itibarıyla Euro, TL karşısında %10 oranında değer kazansaydı/kaybetseydi ve diğer tüm değişkenler sabit kalsaydı, Euro cinsinden alacak ve borçların çevrimi dolayısıyla oluşacak kur farkı karı/zararı sonucu net varlıklar 1.223.755TL (31 Aralık 2011: 842.799TL) daha yüksek/düşük olacaktı.

30 Eylül 2012 tarihi itibarıyla ABD Doları, TL karşısında %10 oranında değer kazansaydı/kaybetseydi ve diğer tüm değişkenler sabit kalsaydı, ABD Doları cinsinden alacak ve borçların çevrimi dolayısıyla oluşacak kur farkı zararı/karısı sonucu net varlıklar 1.166.964 TL(31 Aralık 2011: 1.148.304 TL) daha yüksek/düşük olacaktı.

30 Eylül 2012 ve 31 Aralık 2011 tarihleri itibarıyla Şirket'in döviz cinsinden satılmaya hazır finansal varlığı bulunmadığından, kur değişikliklerinin Şirket'in özsermaye hesapları arasında yer alan "Finansal varlıkların değerlemesi" hesabı üzerinde bir etkisi olmamaktadır.

Şirket'in döviz cinsinden olan varlık ve yükümlülüklerine ilişkin bilgiler ilgili dipnotlarda yer almaktadır.

iii. Fiyat riski

Şirket'in finansal varlıkları, Şirket'i fiyat riskine maruz bırakmaktadır. Şirket emtea fiyat riskine maruz değildir.

30 Eylül 2012 tarihi itibarıyla Şirket'in satılmaya hazır olarak sınıflandırılan kote edilmiş hisse senedi yatırımı bulunmamaktadır (31 Aralık 2011: Yoktur).

30 Eylül 2012 tarihi itibarıyla Şirket'in sabit faizli satılmaya hazır borçlanma araçları piyasa değerinden tutulmaktadır. Piyasa faiz oranları %1 oranında artsaydı azalsaydı ve diğer tüm değişkenler sabit kalsaydı, ilgili döneme ait "Finansal varlıkların değerlemesi" hesabı üzerindeki etkisi 3.842.048 TL(31 Aralık 2011: 6.839.321TL) daha düşük/yüksek olacaktı.

Yukarıda açıklanan piyasa riskine ilişkin duyarlılık analizleri vergi öncesi hesaplanan etkileri yansıtmaktadır.

1 Ocak - 30 Eylül 2012 Ara Hesap Dönemine Ait Konsolide Olmayan Finansal Tablolara İlişkin Açıklayıcı Dipnotlar

(Para birimi aksi belirtilmedikçe Türk Lirası ("TL") olarak gösterilmiştir.)

4. Sigorta ve finansal riskin yönetimi (devamı)

(b) Kredi riski

Finansal varlıkların mülkiyeti, karşı tarafın sözleşmenin şartlarını yerine getirmeme riskini taşır. Şirket'in kredi riski, nakit benzerleri ile banka mevduatları, finansal varlıklar, sigortacılık yükümlülüklerindeki reasürans payları, reasürans şirketlerinden alacaklar ve sigortalılardan ve aracı kurumlardan olan prim alacaklarından kaynaklanmaktadır. Bu riskler, Şirket yönetimi tarafından karşı tarafa olan toplam kredi riski olarak görülmektedir.

Şirket kredi ve alacaklar olarak sınıflandırılan finansal varlıklarının ve sigorta faaliyetlerinden kaynaklanan alacaklarının (reasürans alacakları dahil) kredi riskini alınan teminat ve karşı taraf seçiminde uyguladığı prosedürler ile takip etmekte ve sınırlandırmaktadır. Bu alacaklar ile ilgili diğer açıklamalar 12 no'lu dipnotta verilmiştir.

Şirket'in kredi ve alacak grubu dışında kalan ve kredi riskine tabi finansal varlıkları genellikle devlet iç borçlanma senetleri, Türkiye'de yerleşik banka ve diğer finansal kurumlarda tutulan vadeli ve vadesiz mevduatı temsil etmekte ve bu alacaklar yüksek kredi riskine sahip olarak kabul edilmemektedir.

(c) Likidite riski

Şirket, sigorta sözleşmelerinden kaynaklanan yükümlülüklerin karşılanabilmesi için elinde bulunan nakit kaynakları kullanmaktadır. Likidite riski, makul bir maliyet dahilinde, borçların ödenmesi için yeterli nakdin bulunmaması riskidir. Yönetim, söz konusu borçların ödenmesine yetecek tutarda fon bulundurulmasıyla ilgili limitleri belirler.

Aşağıdaki tablo, Şirket'in finansal ve sigorta yükümlülüklerinin bilanço tarihleri itibariyle sözleşmeden kaynaklanan ve beklenen vadelerine kalan sürelerine göre dağılımını göstermektedir. Tabloda gösterilen tutarlar, sigorta ve reasürans şirketlerine borçlar dışında iskonto edilmemiş değerlerdir.

Sözleşmeden kaynaklanan nakit akımları					
30 Eylül 2012	3 ayakadar	3 ay - 1 yıl	1 yıl -5 yıl	Toplam	
Sigorta ve reasürans şirketlerine borçlar	15.788.736	13.672.190	-	29.460.926	
SGK Borçlar	1.107.379	1.403.128	5.653.384	8.163.891	
	16.896.115	15.075.318	5.653.384	37.624.817	

Beklenen nakit akımları					
30 Eylül 2012	3 ayakadar	3 ay - 1 yıl	1 yıl - 5 yıl	5 yıldanuzun	Toplam
Muallak hasar karşılığı - net (*)	16.828.263	58.401.140	81.375.843	-	156.605.246
Devam eden riskler karşılığı - net	188.051	3.779.081	16.026	125	3.983.283
Dengeleme karşılığı - net	-	-	-	11.353.823	11.353.823
İkramiye ve İndirimler Karşılığı	-	6.592.084	-	-	6.592.084
	17.016.314	68.772.305	81.391.869	11.353.948	178.534.436

Yapı Kredi Sigorta A.Ş.

1 Ocak - 30 Eylül 2012 Ara Hesap Dönemine Ait Konsolide Olmayan Finansal Tablolara İlişkin Açıklayıcı Dipnotlar (Para birimi aksi belirtilmedikçe Türk Lirası ("TL") olarak gösterilmiştir.)

4. Sigorta ve finansal riskin yönetimi (devamı)

Sözleşmeden kaynaklanan nakit akımları					
31 Aralık 2011	3 ayakadar	3 ay - 1 yıl	1 yıl -5 yıl	Toplam	
Sigorta ve reasürans şirketlerine borçlar	2.438.022	800.158	-	3.238.180	
SGK Borçlar	1.728.521	-	5.909.162	7.637.683	
	4.166.543	800.158	5.909.162	10.875.863	

Beklenen nakit akımları					
31 Aralık 2011	3 ayakadar	3 ay - 1 yıl	1 yıl - 5 yıl	5 yıldanuzun	Toplam
Muallak hasar karşılığı - net (*)	32.569.258	26.866.188	61.419.639	-	120.855.085
Devam eden riskler karşılığı - net	196.882	3.806.908	121.743	24	4.125.557
Dengeleme karşılığı - net	-	-	-	7.968.674	7.968.674
İkramiye ve İndirimler Karşılığı	-	1.129.536	-	-	1.129.536
	32.766.140	31.802.632	61.541.382	7.968.698	134.078.852

(*) Şirket dava konusu muallak hasarların ödenmesinin bir yıldan daha uzun bir sürede gerçekleşeceğini öngörmektedir. Muallak hasarlar karşılığının tamamı bilançolarda kısa vadeli olarak sınıflandırılmıştır.

Şirket yukarıda belirtilen yükümlülükleri, aktifinde yer alan finansal varlıklar ve nakit ve nakit benzeri varlıklar ile karşılamayı öngörmektedir.

Finansal araçların gerçeğe uygun değeri

Gerçeğe uygun değer, finansal araçların, zorunlu bir satış veya tasfiye işlemi dışında gönüllü taraflar arasındaki bir cari işlemde, el değiştirebileceği bir tutar olup, eğer varsa teşkilatlanmış bir piyasada işlem gören fiyatı ile en iyi şekilde belirlenir.

Finansal araçların tahmini gerçeğe uygun değerleri, Şirket tarafından mevcut piyasa bilgileri ve uygun değerlendirme yöntemleri kullanılarak tespit edilmektedir. 30 Eylül 2012 ve 31 Aralık 2011 tarihleri itibarıyla gerçeğe uygun değeri belirlenen finansal varlıkların tümü 1.seviye finansal varlıklardır.

Aşağıdaki yöntem ve varsayımlar, bilançoda gerçeğe uygun değerleri ile yansıtılmayan finansal araçların gerçeğe uygun değerinin tahmininde kullanılmıştır:

Finansal varlıklar

Yılsonu kurlarıyla çevrilen döviz dayalı olan bakiyelerin gerçeğe uygun değerlerinin, kayıtlı değerlerine yaklaştığı kabul edilmektedir. Nakit ve nakit benzerlerinin gerçeğe uygun değerlerinin kısa vadeli olmaları dolayısıyla kayıtlı değerlerine yaklaştığı kabul edilmektedir. Esas faaliyetlerden alacakların kayıtlı değerinin ilgili şüpheli alacak karşılığının düşülmesinden sonra gerçeğe uygun değerlerini gösterdiği tahmin edilmektedir. Borsaya kayıtlı olmayan satılmaya hazır finansal varlıkların ise maliyetleri, varsa, değer düşüklüğü çıkarılmış değerleri gerçeğe uygun değerleri olarak kabul edilmektedir.

Finansal yükümlülükler

Esas faaliyetlerden borçlar ile diğer parasal borçların kayıtlı değerlerinin gerçeğe uygun değerlerine yakın olduğu tahmin edilmektedir.

4. Sigorta ve finansal riskin yönetimi (devamı)

Sermaye yönetimi

Şirket'in sermayeyi yönetirken amaçları:

- Hazine Müsteşarlığı'nın gerekli gördüğü sermaye yeterliliği şartlarını yerine getirmek,
- Şirket'in işletmelerin devamlılığı ilkesi çerçevesinde varlığını sürdürmek ve faaliyetlerin devamını sağlayabilmek,
- Sigorta sözleşmelerini risk ile orantılı olarak fiyatlandırarak sermayedarlarına getiri sağlamaktır.

Şirket, Sigorta ve Reasürans ile Emeklilik Şirketlerinin Sermaye Yeterliliklerinin Ölçülmesine ve Değerlendirilmesine İlişkin Yönetmelik Madde 10'a göre Haziran ve Aralık dönemlerinde olmak üzere yılda iki defa asgari gerekli özsermaye hesaplamakta olup, 30 Haziran 2012 tarihi itibarıyla asgari gerekli özsermaye 275.281.816 TL'dir. (31 Aralık 2011: 245.298.078 TL).

Yapı Kredi Sigorta A.Ş.

1 Ocak - 30 Eylül 2012 Ara Hesap Dönemine Ait Konsolide Olmayan Finansal Tablolara İlişkin Açıklayıcı Dipnotlar

(Para birimi aksi belirtilmedikçe Türk Lirası ("TL") olarak gösterilmiştir.)

5. Bölüm bilgileri

İşletme'nin "Faaliyetlere ilişkin karar almaya yetkili mercii"ye yaptığı faaliyet raporlamasına ilişkin bilgiler "TFRS 8 - Faaliyet Bölümleri" standardı kapsamında bu bölümde açıklanmıştır.

Raporlanacak alt faaliyet bölümlerinin belirlenmesinde üst yönetime verilen raporların yanı sıra, "TFRS 8 - Faaliyet Bölümleri" standardı kapsamında yer alan sayısal alt sınırlar da dikkate alınmış ve prim üretimi ve teknik karlılığına göre toplam tutarın %10'nundan fazlasını teşkil eden bölümler ayrı bir faaliyet bölümü olarak değerlendirilmiştir. Şirket'in poliçe dağıtım kanalları, direkt satışları ve acente partajlı satışlarından oluşmakta olup, toplam prim üretiminin %10'unu aşan büyük bir sigortalıya satışı bulunmamaktadır. Şirket faaliyetlerini Türkiye'de sürdürmektedir. Ana gelir kalemi poliçeler üzerinden alınan prim tutarıdır.

Şirket yönetiminin belirlediği faaliyet bölümleri 30 Eylül 2012 ve 31 Aralık 2011 tarihleri itibariyle aşağıdaki gibidir:

Sağlık dışı sigortalar

Sağlık dışı veya elementer sigortalar Şirket'in sağlık branşı dışında faaliyette bulunduğu ağırlıklı olarak Kara Araçları (Kasko), Kara araçları sorumluluk (Trafik), Yangın, Nakliyat, Mühendislik ve diğer branşlardaki üretimden oluşmaktadır. Sağlık dışı branşlardaki üretim ağırlıklı olarak acente broker ve banka kanalı ile yapılmakta olup genellikle Türkiye sınırları içindeki risklerin sigortası olarak düzenlenmektedir. Özellikle yangın, kasko ve trafik branşında poliçeler yıllık olarak düzenlenmektedir. Yüksek risk konsantrasyonuna sahip ürünler için yurt içi ve yurt dışı reasürans şirketlerine gerekli devirler ise poliçe ile eş zamanlı düzenlenen ihtiyari reasürans sözleşmeleri ile yapılmaktadır.

Sağlık sigortası

Sağlık Sigortası, sigortalıların sigorta süresi içinde hastalanmaları ve/veya herhangi bir kaza sonucu yaralanmaları halinde tedavileri için gerekli masrafları ile varsa gündelik tazminatları, bu genel şartlarla varsa özel şartlar çerçevesinde, poliçede yazılı meblağlara kadar temin eder. Sigortanın coğrafi sınırları poliçede belirtilir.

Şirket "Faaliyetlere ilişkin karar almaya yetkili mercii" ye sunduğu bölüm raporlarını da "Sigorta ve Reasürans Şirketleri ile Emeklilik Şirketlerinin Finansal Raporlamaları Hakkında Yönetmelik" doğrultusunda, söz konusu yönetmelik ve TMSK tarafından açıklanan TMS ve TFRS ile Hazine Müsteşarlığı tarafından muhasebe ve finansal raporlama esaslarına ilişkin yayımlanan diğer yönetmelik, açıklama ve genelgeler çerçevesinde takip etmektedir.

Şirket varlıklarını bölümlere ayırmamakta olup bir bütün olarak ele almaktadır.

Yapı Kredi Sigorta A.Ş.

1 Ocak - 30 Eylül 2012 Ara Hesap Dönemine Ait Konsolide Olmayan Finansal Tablolara İlişkin Açıklayıcı Dipnotlar (Para birimi aksi belirtilmedikçe Türk Lirası ("TL") olarak gösterilmiştir.)

5. Bölüm bilgileri (devamı)

30 Eylül 2012 tarihinde sona eren ara döneme ait bölüm sonuçları:

	Sağlık	Sağlık Dışı	Dağıtılmayan	Toplam
TEKNİK GELİR	346.266.629	300.610.665	-	646.877.294
1 - Kazanılmış Primler (Reasürör Payı Düşülmüş Olarak)	343.390.586	273.442.554	-	616.833.140
1.1 - Yazılan Primler (Reasürör payı Düşülmüş Olarak)	314.059.880	300.206.408	-	614.266.288
1.2 - Kazanılmamış Primler Karşılığında Değişim	29.330.706	(26.906.128)	-	2.424.578
1.3 - Devam Eden Riskler Karşılığı	-	142.274	-	142.274
2 - Diğer Teknik Gelirler (Reasürör Payı Düşülmüş Olarak)	2.876.043	27.168.111	-	30.044.154
TEKNİK GİDER	(291.444.509)	(292.295.990)	-	(583.740.499)
1 - Gerçekleşen Hasarlar (Reasürör Payı Düşülmüş Olarak)	(250.377.124)	(207.544.918)	-	(457.922.042)
1.1 - Ödenen Tazminatlar (Reasürör Payı Düşülmüş Olarak)	(249.777.881)	(172.394.000)	-	(422.171.881)
1.2 - Muallak Tazminatlar Karşılığında Değişim (Reasürör Payı ve Devreden Kısım Düşülmüş Olarak) (+/-)	(599.243)	(35.150.918)	-	(35.750.161)
2 - Diğer Teknik Giderler	(41.067.385)	(84.751.072)	-	(125.818.457)
	54.822.120	8.314.675		63.136.795
Mali gelir			75.238.991	75.238.991
Personel giderleri			(56.538.078)	(56.538.078)
Genel giderler			(16.208.965)	(16.208.965)
Amortisman gideri			(4.312.266)	(4.312.266)
Karşılık giderleri, net			(376.377)	(376.377)
Vergi gideri			(8.710.932)	(8.710.932)
Mali gider			(5.215.373)	(5.215.373)
Diğer			6.586.562	6.586.562
Net Dönem Karı/ (Zararı)	54.822.120	8.314.675	(9.536.438)	53.600.357

30 Eylül 2011 tarihi itibarıyla sona eren ara döneme ait bölüm sonuçları:

	Sağlık	Sağlık dışı	Dağıtılmayan	Toplam
Teknik gelir	271.529.700	245.336.117	-	516.865.817
1- Kazanılmış Primler (Reasürör Payı Düşülmüş Olarak)	269.641.632	221.381.161	-	491.022.793
1.1- Yazılan Primler (Reasürör payı Düşülmüş Olarak)	254.247.700	242.504.675	-	496.752.375
1.2- Kazanılmamış Primler Karşılığında Değişim	20.938.939	(21.123.514)	-	(184.575)
1.3 - Devam Eden Riskler Karşılığı	(5.545.007)	-	-	(5.545.007)
2- Diğer Teknik Gelirler (Reasürör Payı Düşülmüş Olarak)	1.888.068	23.954.956	-	25.843.024
Teknik gider	(235.856.793)	(231.716.818)	-	(467.573.611)
1- Gerçekleşen Hasarlar (Reasürör Payı Düşülmüş Olarak)	(213.596.634)	(165.218.340)	-	(378.814.974)
1.1- Ödenen Tazminatlar (Reasürör Payı Düşülmüş Olarak)	(213.385.099)	(150.673.392)	-	(364.058.491)
1.2- Muallak Tazminatlar Karşılığında Değişim (Reasürör Payı ve Devreden Kısım Düşülmüş Olarak) (+/-)	(211.535)	(14.544.948)	-	(14.756.483)
2- Diğer Teknik Giderler	(22.260.159)	(66.498.478)	-	(88.758.637)
	35.672.907	13.619.299	-	49.292.206
Mali gelir			65.525.230	65.525.230
Personel giderleri			(49.335.515)	(49.335.515)
Genel giderler			(13.751.055)	(13.751.055)
Amortisman gideri			(3.870.967)	(3.870.967)
Karşılık giderleri, net			596.520	596.520
Vergi gideri			(6.846.736)	(6.846.736)
Mali gider			(4.517.508)	(4.517.508)
Diğer			5.526.738	5.526.738
Net dönem karı/ (zararı)	35.672.907	13.619.299	(6.673.293)	42.618.913

Yapı Kredi Sigorta A.Ş.

1 Ocak - 30 Eylül 2012 Ara Hesap Dönemine Ait Konsolide Olmayan Finansal Tablolara İlişkin Açıklayıcı Dipnotlar

(Para birimi aksi belirtilmedikçe Türk Lirası ("TL") olarak gösterilmiştir.)

6. Maddi duran varlıklar

6.1 Dönemin tüm amortisman giderleri ile itfa ve tükenme payları: 4.312.266 TL, (1 Temmuz - 30 Eylül 2012: 1.527.731 TL), (30 Eylül 2011: 3.870.967 TL) (1 Temmuz - 30 Eylül 2011: 1.046.803 TL).

6.1.1 Amortisman giderleri 1.426.088 TL (1 Temmuz - 30 Eylül 2012: 483.764 TL), (30 Eylül 2011: 943.137 TL), (1 Temmuz - 30 Eylül 2011: 350.082 TL).

6.1.2 İtfa ve tükenme payları 2.886.178 TL (1 Temmuz - 30 Eylül 2012: 1.043.967 TL), (30 Eylül 2011: 2.927.830 TL), (1 Temmuz - 30 Eylül 2011: 696.721 TL).

6.2 Amortisman hesaplama yöntemleri ile bu yöntemlerde yapılan değişikliklerin dönemin amortisman giderlerinde meydana getirdiği artış (+) veya azalış (-): Yoktur. (1 Temmuz - 30 Eylül 2012: Yoktur.), (30 Eylül 2011: 1.081.430 TL), (1 Temmuz - 30 Eylül 2011: Yoktur).

6.3 Cari dönemde duran varlık hareketleri:

6.3.1 Satın alınan, imal veya inşa edilen maddi duran varlıkların maliyeti: 2.078.878 TL (1 Temmuz - 30 Eylül 2012: 818.939 TL), (30 Eylül 2011: 1.998.767 TL), (1 Temmuz - 30 Eylül 2011: 1.430.327 TL).

6.3.2 Satılan veya hurdaya ayrılan maddi duran varlık maliyeti: 2.088.935 TL (1 Temmuz - 30 Eylül 2012: 317.861 TL), (30 Eylül 2011: 4.998.144 TL), (1 Temmuz - 30 Eylül 2011: 198.334 TL).

6.3.3 Cari dönemde ortaya çıkan değerlendirme artışları:

6.3.3.1 Varlık maliyetlerinde (+): Yoktur (1 Temmuz - 30 Eylül 2012: Yoktur), (30 Eylül 2011: Yoktur), (1 Temmuz - 30 Eylül 2011: Yoktur).

6.3.3.2 Birikmiş amortismanlarda (-): Yoktur (1 Temmuz - 30 Eylül 2012: Yoktur), (30 Eylül 2011: Yoktur), (1 Temmuz - 30 Eylül 2011: Yoktur).

6.3.4 Yapılmakta olan yatırımların niteliği, toplam tutarı, başlangıç ve bitiş tarihi ve tamamlama derecesi (*): 41.667 TL (1 Temmuz - 30 Eylül 2012: (40.667) TL), (30 Eylül 2011: 541.772 TL), (1 Temmuz - 30 Eylül 2011: 452.317 TL).

(*) 2011 yılından sarkan bir adet bilgi işlem otomasyon projesine ilişkin olup maddi olmayan varlıklara ilişkin avanslar altında takip edilmektedir.

Maddi duran varlık hareket tablosu:

	1 Ocak 2012	İlaveler	Çıkışlar	30 Eylül 2012
Maliyet:				
Demirbaş ve tesisatlar	18.710.837	1.111.634	(1.743.150)	18.079.321
Diğer maddi varlıklar	7.562.939	927.594	(303.685)	8.186.848
Kullanım amaçlı gayrimenkuller	4.658.691	6.019	-	4.664.710
Toplam maliyet	30.932.467	2.045.247	(2.046.835)	30.930.879
Birikmiş amortisman:				
Demirbaş ve tesisatlar	(14.855.590)	(1.125.243)	1.717.995	(14.262.838)
Diğer maddi varlıklar	(6.683.949)	(186.779)	294.275	(6.576.453)
Kullanım amaçlı gayrimenkuller	(1.807.546)	(73.236)	-	(1.880.782)
Toplam birikmiş amortisman	(23.347.085)	(1.385.258)	2.012.270	(22.720.073)
Net kayıtlı değer	7.585.382			8.210.806

Yapı Kredi Sigorta A.Ş.

1 Ocak - 30 Eylül 2012 Ara Hesap Dönemine Ait Konsolide Olmayan Finansal Tablolara İlişkin Açıklayıcı Dipnotlar (Para birimi aksi belirtilmedikçe Türk Lirası ("TL") olarak gösterilmiştir.)

6. Maddi duran varlıklar (devamı)

	1 Ocak 2011	İlaveler	Çıkışlar	30 Eylül 2011
Maliyet:				
Demirbaş ve tesisatlar	16.333.035	1.530.810	(282.848)	17.580.997
Diğer maddi varlıklar	7.261.834	355.087	(5.770)	7.611.151
Kullanım amaçlı gayrimenkuller	6.286.450	90.270	(1.718.029)	4.658.691
Motorlu taşıtlar	101.661	-	-	101.661
Toplam maliyet	29.982.980	1.976.167	(2.006.647)	29.952.500
Birikmiş amortisman:				
Demirbaş ve tesisatlar	(14.086.349)	(711.208)	280.987	(14.516.570)
Diğer maddi varlıklar	(6.556.405)	(102.206)	5.630	(6.652.981)
Kullanım amaçlı gayrimenkuller	(2.376.273)	(72.090)	665.224	(1.783.139)
Motorlu taşıtlar	(45.168)	(15.249)	-	(60.417)
Toplam birikmiş amortisman	(23.064.195)	(900.753)	951.841	(23.013.107)
Net kayıtlı değer	6.918.785			6.939.393

31 Aralık 2010 tarihi itibarıyla net defter değeri 2.794.074 TL olan Ege Bölge Binası 6 Haziran 2011 tarihinde 10.500.000 TL'ye satılmıştır. TMS uyarınca hesaplanıp gelir tablosunda yatırım gelirleri içinde muhasebeleştirilen 7.705.927 TL satış karının, Vergi Usul Kanunu'na göre hesaplanmış 6.824.060 TL tutarındaki kısmının %75'ine denk gelen 5.118.045 TL Kurumlar Vergisi Kanunu'nun 5/1-e maddesi uyarınca vergiden istisna edilmiş olup, 31 Aralık 2011 tarihi itibarıyla özsermayealtında "Dağıtım Konu Olmayan Dönem Karı" olarak sınıflandırılmış, 2012 yılında ise diğer yedekler hesabına transfer edilmiştir. (15 no'lu dipnot).

Şirket ilgili binanın muhtelif katlarında kiracı olarak ikametini devam ettirmektedir.

Maddi duran varlıkların gerçeğe uygun değerlerinin, enflasyona göre düzeltilmiş maliyet değerlerinden düşük olduğu durumlarda söz konusu farklar için değer düşüş karşılığı ayrılmıştır. Şirket kullanım amaçlı gayrimenkulleri için 30 Eylül 2012 tarihi itibarıyla 227.336 TL tutarında değer düşüş karşılığı ayrılmıştır (30 Eylül 2011: 227.336 TL).

Kullanım amaçlı gayrimenkuller üzerinde 1.022.310 TL (31 Aralık 2011: 1.022.310 TL) tutarında ipotek bulunmaktadır (43 no'lu dipnot).

Şirket'in finansal kiralama işlemlerinde kiracı olarak edindiği maddi duran varlıklar aşağıdaki gibidir:

	30 Eylül 2012	31 Aralık 2011
Maliyet - aktifleştirilmiş finansal kiralama sözleşmeleri	2.981.902	4.137.741
Birikmiş amortisman	(2.975.925)	(4.130.755)
Net kayıtlı değer	5.977	6.986

Yapı Kredi Sigorta A.Ş.

1 Ocak - 30 Eylül 2012 Ara Hesap Dönemine Ait Konsolide Olmayan Finansal Tablolara İlişkin Açıklayıcı Dipnotlar (Para birimi aksi belirtilmedikçe Türk Lirası ("TL") olarak gösterilmiştir.)

7. Yatırım amaçlı gayrimenkuller

	1 Ocak 2012	İlaveler	Değer Düşüklüğü	Çıkışlar	30 Eylül 2012
Maliyet:					
Binalar	2.445.293	33.631	-	(42.100)	2.436.824
Toplam maliyet	2.445.293	33.631	-	(42.100)	2.436.824
Birikmiş amortisman:					
Binalar	(933.872)	(40.830)	-	1.077	(973.625)
Toplam birikmiş amortisman	(933.872)	(40.830)	-	1.077	(973.625)
Net defter değeri	1.511.421				1.463.199

	1 Ocak 2011	İlaveler	Değer Düşüklüğü	Çıkışlar	30 Eylül 2011
Maliyet:					
Binalar	5.373.700	22.600	(3.510)	(2.991.497)	2.401.293
	5.373.700	22.600	(3.510)	(2.991.497)	2.401.293
Birikmiş amortisman:					
Binalar	(1.981.033)	(42.384)	-	1.103.230	(920.187)
	(1.981.033)	(42.384)	-	1.103.230	(920.187)
Net defter değeri	3.392.667				1.481.106

Şirket'in elinde bulundurduğu yatırım amaçlı gayrimenkullerin gerçeğe uygun değerleri, lisanslı gayrimenkul değerlendirme şirketlerince hazırlanan ekspertiz raporları çerçevesinde belirlenmektedir. Yatırım amaçlı gayrimenkullerin gerçeğe uygun değerlerinin, enflasyona göre düzeltilmiş maliyet değerlerinden düşük olduğu durumlarda söz konusu farklar için değer düşüş karşılığı ayrılmıştır. Şirket 30 Eylül 2012 tarihi itibarıyla yatırım amaçlı gayrimenkulleri için 15.436 TL değer düşüklüğü karşılığı ayrılmıştır (30 Eylül 2011: 15.436 TL). Şirket'in yatırım amaçlı gayrimenkullerinin değeri Gayrimenkul Değerleme şirketleri tarafından 2010 yılında yapılan değerlendirme sonucunda 5.309.600 TL olarak belirlenmiştir.

Şirket'in bu taşınmazlardan elde ettiği aylık kira geliri 19.303 TL'dir (1 Ocak - 30 Eylül 2011: 15.816 TL).

Yatırım amaçlı gayrimenkuller üzerinde maliyet değeri üzerinden 1.703.850 TL (31 Aralık 2011: 1.703.850 TL) tutarında ipotek bulunmaktadır (43 no'lu dipnot).

Yapı Kredi Sigorta A.Ş.

1 Ocak - 30 Eylül 2012 Ara Hesap Dönemine Ait Konsolide Olmayan Finansal Tablolara İlişkin Açıklayıcı Dipnotlar (Para birimi aksi belirtilmedikçe Türk Lirası ("TL") olarak gösterilmiştir.)

8. Maddi olmayan duran varlıklar

	1 Ocak 2012	İlaveler	Çıkışlar	Transferler	30 Eylül 2012
Maliyet:					
Diğer maddi olmayan varlıklar (*)	19.750.632	3.934.429	-	-	23.685.061
Maddi olmayan varlıklara ilişkin avanslar	468.910	-	(427.243)	-	41.667
	20.219.542	3.934.429	(427.243)	-	23.726.728
Birikmiş amortisman:					
Diğer maddi olmayan varlıklar	(7.561.563)	(2.886.178)	-	-	(10.447.741)
Net defter değeri	12.657.979				13.278.987

	1 Ocak 2011	İlaveler	Çıkışlar	Transferler	30 Eylül 2011
Maliyet:					
Diğer maddi olmayan varlıklar (*)	12.733.628	3.734.275	-	-	16.467.903
Maddi olmayan varlıklara ilişkin avanslar	89.455	452.317	-	-	541.772
	12.823.083	4.186.592	-	-	17.009.675
Birikmiş amortisman:					
Diğer maddi olmayan varlıklar	(3.661.798)	(2.927.830)	-	-	(6.589.628)
Net defter değeri	9.161.285				10.420.047

(*) Diğer maddi olmayan duran varlıklar, bilgisayar yazılımları ve lisanslarından oluşmaktadır.

9. İştiraklerdeki yatırımlar

Şirket'in, özsermaye muhasebesi yöntemine göre kayıtlarına yansıttığı iştiraki bulunmamaktadır (31 Aralık 2011: Yoktur).

10. Reasürans varlıkları

	30 Eylül 2012	31 Aralık 2011
Muallak hasar ve tazminat karşılığı reasürör payı (17 no'lu dipnot)	82.503.766	118.692.590
Kazanılmamış primler karşılığı reasürör payı (17 no'lu dipnot)	128.939.604	124.163.949
Reasürör şirketleri cari hesabı - net borçlar	(56.715.973)	(40.429.349)

Yapı Kredi Sigorta A.Ş.

1 Ocak - 30 Eylül 2012 Ara Hesap Dönemine Ait Konsolide Olmayan Finansal Tablolara İlişkin Açıklayıcı Dipnotlar (Para birimi aksi belirtilmedikçe Türk Lirası ("TL") olarak gösterilmiştir.)

10. Reasürans varlıkları (devamı)

	1 Ocak- 30 Eylül 2012	1 Temmuz- 30 Eylül 2012	1 Ocak- 30 Eylül 2011	1 Temmuz- 30 Eylül 2011
Reasürans Gelirleri/(Giderleri)				
Reasürörlere devredilen primler (24 no'lu dipnot)	(186.186.975)	(56.793.956)	(146.346.795)	(45.295.132)
Kazanılmamış primler karşılığı değişiminde reasürör payı	4.320.425	(7.250.983)	35.055.645	(31.891)
Ödenen hasarlarda reasürör payı	61.683.689	23.108.353	47.239.974	14.451.672
Muallak hasar ve tazminat karşılığı değişiminde reasürör payı	(36.188.825)	(3.440.870)	36.574.282	17.984.412
Reasürörlerden alınan komisyonlar (brüt)	34.478.581	10.214.014	25.437.248	8.812.944
Reasürörlerden alınan komisyonların ertelenmesi	(3.081.073)	1.282.277	(5.570.651)	(898.153)

Reasürans sözleşmeleri ile ilgili detaylı açıklamalar 2.14 no'lu dipnotta yapılmıştır.

11. Finansal varlıklar

11.1 Kuruluşun faaliyetlerine uygun, sunulan kalemlerin alt sınıflamaları:

	30 Eylül 2012		
	Bloke	Bloke olmayan	Toplam
Satılmaya hazır finansal varlıklar			
Devlet tahvilleri (*)	94.613.715	152.363.258	246.976.973
Hisse senetleri (**)		155.194	155.194
Alım satım amaçlı finansal varlıklar			
Forward sözleşmeleri		302.282	302.282
Toplam	94.613.715	152.820.734	247.434.449

	31 Aralık 2011		
	Bloke	Bloke olmayan	Toplam
Satılmaya hazır finansal varlıklar			
Devlet tahvilleri (*)	83.483.980	217.503.571	300.987.551
Hisse senetleri (**)	-	160.634	160.634
Toplam	83.483.980	217.664.205	301.148.185

(*) Satılmaya hazır finansal varlıklar portföyünde bulunan devlet tahvillerinin faiz oranları %8,45 ile %12,27 (31 Aralık 2011: %8,45-%16,04) arasında değişmektedir.

(**) Borsaya kote olan hisse senedi yoktur (31 Aralık 2011: Yoktur).

Yapı Kredi Sigorta A.Ş.

1 Ocak - 30 Eylül 2012 Ara Hesap Dönemine Ait Konsolide Olmayan Finansal Tablolara İlişkin Açıklayıcı Dipnotlar (Para birimi aksi belirtilmedikçe Türk Lirası ("TL") olarak gösterilmiştir.)

11. Finansal varlıklar (devamı)

	30 Eylül 2012	31 Aralık 2011
Kredi ve alacaklar (12 no'lu dipnot)	280.155.158	288.027.543
Toplam	280.155.158	288.027.543

Şirket'in yabancı para satılmaya hazır finansal varlığı bulunmamaktadır (31 Aralık 2011: Yoktur).

11.2 Yıl içinde ihraç edilen hisse senedi dışındaki menkul kıymetler: Yoktur (31 Aralık 2011: Yoktur).

11.3 Yıl içinde itfa edilen borçlanmayı temsil eden menkul kıymetler: Yoktur (31 Aralık 2011: Yoktur).

11.4 Bilançoda maliyet bedeli üzerinden gösterilmiş menkul kıymetlerin ve finansal duran varlıkların borsa rayiçlerine göre, borsa rayiçleri üzerinden gösterilmiş menkul kıymetlerin ve finansal duran varlıkların maliyet bedellerine göre değerlerini gösteren bilgi:

<i>Menkul kıymetler</i>	30 Eylül 2012		31 Aralık 2011	
	Maliyet değeri	Kayıtlı değer (Gerçeğe uygun değer)	Maliyet değeri	Kayıtlı değer (Gerçeğe uygun değer)
Devlet tahvilleri	221.383.177	246.976.973	281.074.877	300.987.551
Hisse senetleri	133.655	155.194	139.095	160.634
	221.516.832	247.132.167	281.213.972	301.148.185

<i>Finansal duran varlıklar</i>	30 Eylül 2012		
	Endekslenmiş maliyet	Kayıtlı değer	Gerçeğe uygun değer
Yapı Kredi Emeklilik A.Ş.	148.249.982	148.249.982	
	148.249.982	148.249.982	

	31 Aralık 2011		
	Endekslenmiş maliyet	Kayıtlı değer	Gerçeğe uygun değer
Yapı Kredi Emeklilik A.Ş.	148.249.982	148.249.982	
	148.249.982	148.249.982	

11.5 Menkul kıymetler ve bağlı menkul kıymetler grubu içinde yer alıp işletmenin ortakları, iştirakleri ve bağlı ortaklıklar tarafından çıkarılmış bulunan menkul kıymet tutarları ve bunları çıkaran ortaklıklar: Yoktur (31 Aralık 2011: Yoktur).

Yapı Kredi Sigorta A.Ş.

1 Ocak - 30 Eylül 2012 Ara Hesap Dönemine Ait Konsolide Olmayan Finansal Tablolara İlişkin Açıklayıcı Dipnotlar (Para birimi aksi belirtilmedikçe Türk Lirası ("TL") olarak gösterilmiştir.)

11. Finansal varlıklar (devamı)

11.6 Finansal varlıklarda son üç yılda meydana gelen değer artışları:Yoktur (31 Aralık 2011: Yoktur).

11.7-11.9 Finansal varlıklara ilişkin diğer açıklamalar

Satılmaya hazır finansal varlıklardan cari dönem içinde elde edilen faiz geliri ve gerçekleşen gerçeğe uygun değer farkları 17.595.728 TL (30 Eylül 2011: 17.919.211 TL) olup gelir tablosunda yatırım gelirleri altında muhasebeleştirilmiştir. Dönem içinde gerçekleşmeyen gerçeğe uygun değer farkları vergi öncesi 1.757.524 TL (30 Eylül 2011:2.186.932 TL) tutarında olup özsermayede ilgili hesap kalemi altında kayıtlara yansıtılmıştır (15 no'lu dipnot).

Finansal varlıkların kalan vadelerine göre vade analizi aşağıdaki gibidir:

							30 Eylül 2012
	Vadesiz	0 – 3 ay	3 – 6 ay	6 ay - 1 yıl	1 – 3 yıl	3 yıldan uzun	Toplam
Devlet tahvilleri		84.399.050	53.516.100	87.368.500	11.568.336	10.124.987	246.976.973
Hisse senetleri	155.194						155.194
Forward sözleşmeleri		302.282					302.282
Toplam	155.194	84.701.332	53.516.100	87.368.500	11.568.336	10.124.987	247.434.449

							31 Aralık 2011
	Vadesiz	0 – 3 ay	3 – 6 ay	6 ay - 1 yıl	1 – 3 yıl	3 yıldan uzun	Toplam
Devlet tahvilleri	-	84.959.867	-	95.874.450	120.153.234	-	300.987.551
Hisse senetleri	160.634	-	-	-	-	-	160.634
Toplam	160.634	84.959.867	-	95.874.450	120.153.234	-	301.148.185

Yapı Kredi Sigorta A.Ş.

1 Ocak - 30 Eylül 2012 Ara Hesap Dönemine Ait Konsolide Olmayan Finansal Tablolara İlişkin Açıklayıcı Dipnotlar (Para birimi aksi belirtilmedikçe Türk Lirası ("TL") olarak gösterilmiştir.)

12. Krediler ve alacaklar

12.1 Alacakların, ticari müşterilerden olan alacaklar, ilgili taraflardan olan alacaklar, peşin ödemeler için (gelecek aylara, yıllara ait ödemeler) ve diğerleri biçiminde sınıflanması:

	30 Eylül 2012	31 Aralık 2011
Aracılardan alacaklar	172.727.881	132.345.807
Sigortalılardan alacaklar	96.114.078	140.593.438
Rücu alacakları	7.729.116	12.556.032
Sigortacılık faaliyetlerinden alacaklar	276.571.075	285.495.277
Esas faaliyetlerden kaynaklanan şüpheli alacaklar	75.318.232	67.677.953
Sigorta ve reasürans şirketlerinden alacaklar	4.946.524	3.813.648
Esas faaliyetlerden alacaklar – brüt	356.835.831	356.986.878
İdari ve kanuni takipteki rücu karşılığı (*)	(71.867.974)	(64.030.676)
Esas faaliyetlerden kaynaklanan şüpheli alacaklar karşılığı	(2.595.184)	(2.653.511)
Aracılardan ve sigortalılardan alacaklar karşılığı (*)	(2.217.515)	(2.275.148)
Vadesi gelmiş bulunan ve henüz vadesi gelmeyen alacaklar için ayrılan şüpheli alacak karşılığı tutarları	(76.680.673)	(68.959.335)
Esas faaliyetlerden alacaklar – net	280.155.158	288.027.543

Rücu alacaklarının detayı aşağıdaki gibidir:

	30 Eylül 2012	31 Aralık 2011
Rücu alacakları – brüt	79.597.090	76.586.708
Rücu alacakları - reasürans payı (**)	(22.934.848)	(25.728.016)
Rücu alacakları - net	56.662.242	50.858.692
İdari ve kanuni takipteki rücu alacakları karşılığı	(71.867.974)	(64.030.676)
İdari ve kanuni takipteki rücu alacakları karşılığı - reasürans payı (**)	22.557.155	22.485.572
Rücu alacakları karşılığı - net	(49.310.819)	(41.545.104)
Toplam	7.351.423	9.313.588

(*) Bilançoda sigortacılık faaliyetlerinden alacaklar karşılığı hesabı altında yer almaktadır.

(**) Bilançodasigortacılık faaliyetlerinden borçlar hesabı altında yer almaktadır.

Yapı Kredi Sigorta A.Ş.

1 Ocak - 30 Eylül 2012 Ara Hesap Dönemine Ait Konsolide Olmayan Finansal Tablolara İlişkin Açıklayıcı Dipnotlar (Para birimi aksi belirtilmedikçe Türk Lirası ("TL") olarak gösterilmiştir.)

12. Krediler ve alacaklar (devamı)

12.2 İşletmenin ortaklar, iştirakler ve bağlı ortaklıklarla olan alacak - borç ilişkisi:

İlişkili taraflar ile olan işlem ve bakiyeler 45 no'lu dipnotta detay olarak açıklanmıştır.

12.3 Alacaklar için alınmış olan ipotek ve diğer teminatların toplam tutarı:

Alınan garanti ve teminatların detayı aşağıda yer almaktadır:

	30 Eylül 2012			
	ABD Doları	Euro	TL	Toplam
Alınan garanti ve teminatlar				
İpotekler		-	47.633.100	47.633.100
Teminat mektupları	132.657	2.375	14.061.347	14.196.379
Kamu borçlanma senetleri		-	941.769	941.769
Şirketlerden alınan garanti ve kefaletler		-	51.250	51.250
Toplam	132.657	2.375	62.687.466	62.822.498

	31 Aralık 2011			
	ABD Doları	Euro	TL	Toplam
Alınan garanti ve teminatlar				
İpotekler	-	-	45.828.350	45.828.350
Teminat mektupları	130.296	2.514	15.774.944	15.907.754
Kamu borçlanma senetleri	-	-	857.064	857.064
Şirketlerden alınan garanti ve kefaletler	-	-	130.622	130.622
Toplam	130.296	2.514	62.590.980	62.723.790

Yapı Kredi Sigorta A.Ş.

1 Ocak - 30 Eylül 2012 Ara Hesap Dönemine Ait Konsolide Olmayan Finansal Tablolara İlişkin Açıklayıcı Dipnotlar

(Para birimi aksi belirtilmedikçe Türk Lirası ("TL") olarak gösterilmiştir.)

12. Krediler ve alacaklar (devamı)

12.4 Yabancı paralarla temsil edilen ve kur garantisi olmayan alacak ve borçlar ile aktifte mevcut yabancı paraların ayrı ayrı tutarları ve TL'ye dönüştürme kurları:

				30 Eylül 2012			
		Döviz cinsi	Döviz tutarı	Kur	Tutar TL		
Krediler ve alacaklar							
Dövizli Prim Alacağı		Euro	14.415.744	2,3085	33.278.745		
		ABD Doları	20.643.903	1,7847	36.843.174		
		CHF	25.090	1,9055	47.809		
		GBP	64.435	2,8936	186.449		
		JPY	580.378	0,02295	13.320		
		AUD	23	1,8607	43		
		SEK	487	0,27215	133		
		DKK	(1.406)	0,30965	(435)		
						70.369.238	
Dövizli Komisyon Borcu		Euro	750.756	2,3085	1.733.120		
		ABD Doları	1.459.257	1,7847	2.604.336		
		CHF	4.833	1,9055	9.209		
		GBP	9.604	2,8936	27.790		
		JPY	99.648	0,02295	2.287		
		AUD	5	1,8607	9		
		SEK	110	0,27215	30		
		DKK	14.947	0,30965	4.629		
						4.381.410	
				31 Aralık 2011			
		Döviz cinsi	Döviz tutarı	Kur	Tutar TL		
Krediler ve Alacaklar							
Dövizli Prim Alacağı		Euro	13.216.798	2,4438	32.299.210		
		ABD Doları	18.816.399	1,8889	35.542.296		
		CHF	218.830	2,0062	439.016		
		GBP	35.659	2,9170	104.018		
		JPY	390.821	0,0243	9.513		
		AUD	23	1,9166	43		
		CAD	70	1,8509	129		
		DKK	(727)	0,32868	(239)		
						68.393.986	
Dövizli Komisyon Borcu		Euro	937.896	2,4438	2.292.031		
		ABD Doları	1.670.481	1,8889	3.155.372		
		CHF	18.786	2,0062	37.688		
		GBP	2.841	2,9170	8.287		
		DKK	14.947	0,32868	4.913		
		JPY	33.579	0,0243	817		
		AUD	5	1,9166	9		
		CAD	15	1,8509	28		
						5.499.145	

Yapı Kredi Sigorta A.Ş.

1 Ocak - 30 Eylül 2012 Ara Hesap Dönemine Ait Konsolide Olmayan Finansal Tablolara İlişkin Açıklayıcı Dipnotlar (Para birimi aksi belirtilmedikçe Türk Lirası ("TL") olarak gösterilmiştir.)

12. Krediler ve alacaklar (devamı)

12.5 - 12.7 Krediler ve alacaklara ilişkin diğer açıklamalar:

Sigortacılık faaliyetlerinden alacakların vade analizi aşağıdaki gibidir:

	30 Eylül 2012	31 Aralık 2011
Vadesini geçmiş	86.337.753	55.290.475
3 aya kadar	116.654.232	130.856.174
3-6 ay arası	47.905.866	66.053.336
6 ay-1 yıl arası	9.799.818	13.453.381
1 yılın üzeri	10.998.254	12.204.165
	271.695.923	277.857.531
Rücu alacakları (brüt)	79.597.090	76.586.708
Alacak reeskontu	(2.853.964)	(4.918.286)
Toplam	348.439.049	349.525.953

Aracılardan ve sigortalılardan alacaklar karşılığı hareket tablosu aşağıdaki gibidir:

	30 Eylül 2012	30 Eylül 2011
Dönem başı - 1 Ocak	2.275.148	1.751.387
Diğer değişim	(57.633)	257.765
Dönem sonu - 30 Eylül	2.217.515	2.009.152

İdari ve kanuni takipteki net rücu alacakları karşılığının hareket tablosu aşağıdaki gibidir:

	30 Eylül 2012	30 Eylül 2011
Dönem başı - 1 Ocak	41.545.104	44.968.961
Tahsilatlar	(5.601.018)	(2.690.654)
Diğer değişim	13.366.733	1.663.492
Dönem sonu - 30 Eylül	49.310.819	43.941.799

Esas faaliyetlerden kaynaklanan şüpheli alacaklar karşılığının hareket tablosu aşağıdaki gibidir:

	30 Eylül 2012	30 Eylül 2011
Dönem başı - 1 Ocak	2.653.511	2.559.389
Tahsilatlar	(122.162)	(262.718)
Diğer değişim	63.835	658.311
Dönem sonu - 30 Eylül	2.595.184	2.954.982

Yapı Kredi Sigorta A.Ş.

1 Ocak - 30 Eylül 2012 Ara Hesap Dönemine Ait Konsolide Olmayan Finansal Tablolara İlişkin Açıklayıcı Dipnotlar (Para birimi aksi belirtilmedikçe Türk Lirası ("TL") olarak gösterilmiştir.)

12. Krediler ve alacaklar (devamı)

Vadesini geçmiş ancak karşılık ayrılmayan sigortalılardan ve acentelerden alacaklar:

	30 Eylül 2012	31 Aralık 2011
3 aya kadar	71.978.370	48.705.209
3-6 ay arası	8.771.729	4.073.784
6 ay-1 yıl arası	4.943.923	1.925.583
1 yıl üzeri	643.731	585.899
Toplam	86.337.753	55.290.475

Yukarıda belirtilen alacaklar için alınan garantiler aşağıdaki gibidir:

	30 Eylül 2012	31 Aralık 2011
İpotek	13.711.713	20.522.121
Teminat mektubu	5.822.494	9.944.669
Kamu borçlanma senedi	570.965	620.197
Toplam	20.105.172	31.086.987

13. Türev finansal araçlar

Şirket tamamı kısa vadeli 5.000.000 USD ve 3.500.000 EURO nominal tutarda USD ve EURO satış/TL alış forward sözleşmelerine taraf olup, bu işlemlerin piyasa değerlemesinden kaynaklı geliri 302.282 TL alım satım amaçlı finansal varlıklar hesabına kaydedilmiştir (31 Aralık 2011:6.000.000 USD ve 1.000.000 EURO ve gider (280.239) TL).

14. Nakit ve nakit benzerleri

30 Eylül 2012 ve 31 Aralık 2011 tarihleri itibariyle konsolide olmayan nakit akım tablosuna esas teşkil eden nakit ve nakit benzerleri 2.12 no'lu dipnotta gösterilmiştir.

1 Ocak - 30 Eylül 2012 Ara Hesap Dönemine Ait Konsolide Olmayan Finansal Tablolara İlişkin Açıklayıcı Dipnotlar

(Para birimi aksi belirtilmedikçe Türk Lirası ("TL") olarak gösterilmiştir.)

15. Sermaye

Sermaye

Şirket, 7 Haziran 2012 tarih ve 69/20 sayılı Yönetim Kurulu kararı ile 250.000.000 TL. olan kayıtlı sermaye tavanı içerisinde, tamamı ödenmiş 80.000.000 TL'lik çıkarılmış sermayesinin, Hazine Müsteşarlığı'nın 4 Temmuz 2007 tarih ve 2007/3 sayılı genelgesi gereğince 31 Aralık 2006 tarihi itibarıyla bilançoda yer alan ve yine Hazine Müsteşarlığı'nın 6 Kasım 2007 tarih ve 2007/18 sayılı genelgesi ile sermaye artırımlarında kullanılmasında sakınca olmadığı belirtilen deprem hasar karşılıklarının takip edildiği "Diğer Kar Yedekleri"nden karşılanmak ve Şirket'in mevcut ortaklarına bedelsiz paylar verilmek suretiyle %27,4890825 oranında, 21.991.266 TL artırılarak 101.991.266 TL'na çıkarılmasına karar vermiş olup, sermaye artırımını sebebiyle ihraç edilecek 21.991.266 TL nominal değerli payların Sermaye Piyasası Kurulu tarafından kayda alınması ve sermaye artırımının tamamlandığına ilişkin tescile mesnet belge temini için Sermaye Piyasası Kurulu'na başvuruda bulunmuştur. İlgili başvuru SPK tarafından 24 Temmuz 2012 tarih ve B.02.6.SPK.0.13.00-1864 sayılı yazı ile onaylanmış olup, Sermaye tescil işlemi, 2 Ağustos 2012 tarihli ve 8125 sayılı Ticaret Sicil Gazete'sinde yayınlanarak tamamlanmıştır.

Diğer sermaye yedekleri:

Kurumlar Vergisi Kanunu 5.1.e hükümlerine göre şirketlerin aktiflerinde yer alan taşınmazlarının satışından doğan kazançların %75'lik kısmı, en az beş tam yıl süreyle pasifte özel bir fon hesabında tutulması kaydıyla kurumlar vergisinden istisnadır. İstisna edilen kazanç beş yıl içinde sermayeye ilave dışında herhangi bir şekilde başka bir hesaba nakledilemez veya işletmeden çekilemez. Şirket bu konuya ilişkin olarak Hazine Müsteşarlığı'nın yayımlanmış olduğu 22 Ekim 2008 tarih ve 2008/41 sayılı sektör duyurusunda yapılan açıklamalar doğrultusunda 31 Aralık 2010 tarihi itibarıyla net defter değeri 2.794.073 TL olan Ege Bölge Binası 6 Haziran 2011 tarihinde 10.500.000 TL'ye satılmıştır. TMS 40 uyarınca hesaplanıp gelir tablosunda yatırım gelirleri içinde muhasebeleştirilen 7.705.927 TL satış karının, Vergi Usul Kanunu'na göre hesaplanmış 6.824.060 TL tutarındaki kısmının %75'ine denk gelen 5.118.045 TL Kurumlar Vergisi Kanunu'nun 5/1-e maddesi uyarınca vergiden istisna edilmiş olup, özsermayealtında "Dağıtım Konu Olmayan Dönem Karı" olarak sınıflandırılmış olup, 2012 yılı içerisinde "Diğer Sermaye Yedekleri" hesabına aktarılmıştır.

Yasal yedekler:

Kanuni defterlerdeki birikmiş karlar, aşağıda belirtilen kanuni yedeklerle ilgili hüküm haricinde dağıtılabılır. Türk Ticaret Kanunu'na göre, yasal yedekler birinci ve ikinci tertip yasal yedekler olmak üzere ikiye ayrılır. Türk Ticaret Kanunu'na göre birinci tertip yasal yedekler, şirketin ödenmiş/çıkarılmış sermayesinin %20'sine ulaşıncaya kadar, kanuni net karın %5'i olarak ayrılır. İkinci tertip yasal yedekler ise ödenmiş/çıkarılmış sermayenin %5'ini aşan dağıtılan karın %10'udur. Türk Ticaret Kanunu'na göre, yasal yedekler ödenmiş/çıkarılmış sermayenin %50'sini geçmediği sürece sadece zararları netleştirmek için kullanılabilir, bunun dışında herhangi bir şekilde kullanılması mümkün değildir.

Yasal yedeklerin dönem içindeki hareketleri aşağıdaki gibidir:

	2012	2011
Dönem başı - 1 Ocak	8.971.492	5.600.553
Kar dağıtımı esnasında ayrılan yedekler	6.696.297	3.370.939
Dönem sonu - 30 Eylül	15.667.789	8.971.492

Yapı Kredi Sigorta A.Ş.

1 Ocak - 30 Eylül 2012 Ara Hesap Dönemine Ait Konsolide Olmayan Finansal Tablolara İlişkin Açıklayıcı Dipnotlar (Para birimi aksi belirtilmedikçe Türk Lirası ("TL") olarak gösterilmiştir.)

15. Sermaye (devamı)

Finansal varlıkların değerlemesi:

Satılmaya hazır finansal varlıkların gerçeğe uygun değerlerindeki değişikliklerden kaynaklanan gerçekleşmemiş kar ve zararlar özsermaye içinde "Finansal Varlıkların Değerlemesi" altında muhasebeleştirilir.

Finansal varlıkların değerlemesinin dönem içindeki hareketleri aşağıdaki gibidir:

	2012	2011
Dönem başı - 1 Ocak (vergi etkilerinden netleştirilmiş olarak)	(3.168.570)	6.173.768
İtfa olan ve satılanlar	(177.726)	(418.048)
İtfa olanların vergi etkisi (35 no.lu dipnot)	35.545	83.610
Gerçeğe uygun değer (azalışı) / artışı	6.316.181	(4.672.108)
Gerçeğe uygun değer artışlarının vergi etkisi (35 no.lu dipnot)	(1.247.906)	1.019.710
Dönem sonu - 30 Eylül	1.757.524	2.186.932

Şirket'in tamamı ödenmiş 10.199.126.600 adet (31 Aralık 2011: 8.000.000.000 adet) payı bulunmaktadır.

Dönem başı ve dönem sonunda bulunan hisse senetlerinin hareketleri aşağıdaki gibidir:

1 Ocak 2012		Yeni çıkarılan		İtfa edilen		30 Eylül 2012		
Adet	Nominal TL	Adet	Nominal TL	Adet	Nominal TL	Adet	Nominal TL	
Ödenmiş	8.000.000.000	80.000.000	2.199.126.600	21.991.266	-	-	10.199.126.600	101.991.266
Toplam	8.000.000.000	80.000.000	2.199.126.600	21.991.266	-	-	10.199.126.600	101.991.266

1 Ocak 2011		Yeni çıkarılan		İtfa edilen		30 Eylül 2011		
Adet	Nominal TL	Adet	Nominal TL	Adet	Nominal TL	Adet	Nominal TL	
Ödenmiş	8.000.000.000	80.000.000	-	-	-	-	8.000.000.000	80.000.000
Toplam	8.000.000.000	80.000.000	-	-	-	-	8.000.000.000	80.000.000

Diğer Kar Yedekleri

Şirket, 4 Temmuz 2007 tarihli Genelge uyarınca 31 Aralık 2006 tarihine kadar ayırmış olduğu deprem hasar karşılığının yönlendirildiği fonlar üzerinden 2006 yılında elde ettiği 1.396.946 TL tutarındaki geliri Diğer Kar Yedekleri'nde izlenen deprem hasar karşılıkları üzerine ilave etmiştir. Söz konusu Genelge gereğince 30 Haziran 2007 tarihi itibarıyla oluşan deprem hasar karşılıkları 1 Eylül 2007 tarihi itibarıyla özsermaye hesaplarına aktarılmıştır. Şirket'in özsermaye hesaplarında diğer kar yedekleri altında yer alan 21.991.266 TL sermayeye eklenmiştir. (31 Aralık 2011 – 21.991.266 TL). Detaylı açıklamaya 15 no.lu dipnotun "Sermaye" başlıklı bölümünde yer verilmiştir.

16. Diğer yedekler ve isteğe bağlı katılımın sermaye bileşeni

Özsermaye içerisinde yer alan diğer yedekler ile ilgili bilgi 15 no'lu dipnotta yer almaktadır.

1 Ocak - 30 Eylül 2012 Ara Hesap Dönemine Ait Konsolide Olmayan Finansal Tablolara İlişkin Açıklayıcı Dipnotlar

(Para birimi aksi belirtilmedikçe Türk Lirası ("TL") olarak gösterilmiştir.)

17. Sigorta borçları ve reasürans varlıkları

17.1 Şirketin hayat ve hayat dışı dallar için tesis etmesi gereken teminat tutarları ile varlıklar itibariyle hayat ve hayat dışı dallara göre tesis edilmiş teminat tutarları:

	30 Eylül 2012	31 Aralık 2011
Hayat dışı dallar için tesis edilmesi gereken teminat tutarı	92.560.605	73.186.813
Hayat dışı dallar için tesis edilen teminat tutarı(*)	94.613.715	83.483.979

(*) Sigortacılık Kanunu'na istinaden çıkarılan ve 7 Ağustos 2007 tarih ve 26606 sayılı Resmi Gazetede yayımlanan "Sigorta ve Reasürans ile Emeklilik Şirketlerinin Mali Bünyelerine İlişkin Yönetmeliğinin 4. maddesi gereğince, sigorta şirketleri ile hayat ve ferdi kaza branşında faaliyet gösteren emeklilik şirketleri, sermaye yeterliliği hesabı sırasında bulunan gerekli özsermaye miktarının üçte birine denk düşen Minimum Garanti Fonu tutarını sermaye yeterliliği hesabı döneminde teminat olarak tesis etmekle yükümlü kılınmıştır.

17.2 Şirketin hayat poliçe adetleri, ile dönem içinde giren, ayrılan hayat ve mevcut hayat sigortalıların adet ve matematik karşılıkları: Yoktur (31Aralık2011: Yoktur).

17.3 Hayat dışı sigortalara dallar itibariyle verilen sigorta teminatı tutarı:4 no'lu dipnotta açıklanmıştır.

17.4 Şirketin kurduğu emeklilik yatırım fonları ve birim fiyatları: Yoktur (31 Aralık 2011: Yoktur).

17.5 Portföydeki katılım belgeleri ve dolaşımdaki katılım belgeleri adet ve tutar: Yoktur (31 Aralık 2011: Yoktur).

17.6 Dönem içinde giren, ayrılan, iptal edilen ve mevcut bireysel emeklilik ve grup emeklilik katılımcılarının adetçe portföy tutarları: Yoktur(1 Temmuz - 30 Eylül 2012: Yoktur), (30 Eylül 2011: Yoktur), (1 Temmuz - 30 Eylül 2011: Yoktur).

17.7 Kar paylı hayat sigortalarında kar payının hesaplanmasında kullanılan değerlendirme yöntemleri: Yoktur (1 Temmuz - 30 Eylül 2012: Yoktur), (30 Eylül 2011: Yoktur), (1 Temmuz - 30 Eylül 2011: Yoktur).

17.8 Dönem içinde yeni giren bireysel emeklilik katılımcılarının adet ile brüt ve net katılım paylarının bireysel ve kurumsal olarak dağılımları: Yoktur (1 Temmuz - 30 Eylül 2012: Yoktur), (30 Eylül 2011: Yoktur), (1Temmuz- 30 Eylül 2011: Yoktur).

17.9 Dönem içinde başka şirketten gelen bireysel emeklilik katılımcılarının adet ile brüt ve net katılım paylarının bireysel ve kurumsal olarak dağılımları: Yoktur (1 Temmuz - 30 Eylül 2012: Yoktur), (30 Eylül 2011: Yoktur), (1 Temmuz - 30 Eylül 2011: Yoktur).

17.10 Dönem içinde şirketin hayat portföyünden bireysel emekliliğe geçen bireysel emeklilik katılımcılarının adet ile brüt ve net katılım paylarının bireysel ve kurumsal olarak dağılımları: Yoktur (1 Temmuz - 30 Eylül 2012: Yoktur), (30 Eylül 2011: Yoktur), (1 Temmuz - 30 Eylül 2011: Yoktur).

17.11 Dönem içinde şirketin portföyünden ayrılan başka şirkete geçen veya başka şirkete geçmeyen her ikisi birlikte bireysel emeklilik katılımcılarının adet ile brüt ve net katılım paylarının bireysel ve kurumsal olarak dağılımları: Yoktur (1 Temmuz - 30 Eylül 2012: Yoktur), (30 Eylül 2011: Yoktur), (1 Temmuz - 30 Eylül 2011: Yoktur).

Yapı Kredi Sigorta A.Ş.

1 Ocak - 30 Eylül 2012 Ara Hesap Dönemine Ait Konsolide Olmayan Finansal Tablolara İlişkin Açıklayıcı Dipnotlar

(Para birimi aksi belirtilmedikçe Türk Lirası ("TL") olarak gösterilmiştir.)

17. Sigorta borçları ve reasürans varlıkları (devamı)

17.12 Dönem içinde yeni giren hayat sigortalıların adet ile brüt ve net prim tutarları ferdi ve grup olarak dağılımları: Yoktur (1 Temmuz - 30 Eylül 2012: Yoktur), (30 Eylül 2011: Yoktur), (1 Temmuz- 30 Eylül 2011: Yoktur).

17.13 Dönem içinde portföyden ayrılan hayat sigortalıların adet ile brüt ve net prim tutarları matematik karşılıklarının tutarlarının ferdi ve grup olarak dağılımları: Yoktur (1 Temmuz - 30 Eylül 2012: Yoktur), (30 Eylül 2011: Yoktur), (1 Temmuz – 30 Eylül 2011: Yoktur).

17.14 Dönem içinde hayat sigortalılarına kar payı dağıtım oranı: Yoktur (1 Temmuz - 30 Eylül 2012: Yoktur), (30 Eylül 2011: Yoktur), (1 Temmuz - 30 Eylül 2011: Yoktur).

17.15-17.19 Sigorta sözleşmelerinden kaynaklanan yükümlülükler ile ilgili diğer gerekli açıklamalar:

Muallak hasar ve tazminat karşılığı:

	30 Eylül 2012		
	Brüt	Reasürans payı	Net
Dönem başı - 1 Ocak	239.547.675	(118.692.590)	120.855.085
Ödenen hasar	(63.800.520)	27.699.748	(36.100.772)
Artış	17.858.406	22.987.283	40.845.689
- Cari dönem muallakları	110.052.281	(36.521.950)	73.530.331
- Geçmiş yıllar muallakları	(92.193.875)	59.509.233	(32.684.642)
Dönem sonu rapor edilen hasarlar	193.605.561	(68.005.559)	125.600.002
Gerçekleşmiş ancak rapor edilmemiş hasarlar (*)	45.503.451	(14.498.207)	31.005.244
Toplam	239.109.012	(82.503.766)	156.605.246

	30 Eylül 2011		
	Brüt	Reasürans payı	Net
Dönem başı - 1 Ocak	186.241.397	(75.715.728)	110.525.669
Ödenen hasar	(91.701.152)	33.033.829	(58.667.324)
Artış	107.956.425	(56.201.819)	51.754.606
- Cari dönem muallakları	97.022.856	(37.993.818)	59.029.037
- Geçmiş yıllar muallakları	10.933.569	(18.208.001)	(7.274.431)
Dönem sonu rapor edilen hasarlar	202.496.670	(98.883.718)	103.612.951
Gerçekleşmiş ancak rapor edilmemiş hasarlar (*)	35.075.492	(13.406.292)	21.669.200
Toplam	237.572.162	(112.290.010)	125.282.151

(*) Söz konusu tutarlar brüt ve net olarak hesaplanmakta ve kayıtlara yansıtılmaktadır.

Yapı Kredi Sigorta A.Ş.**1 Ocak - 30 Eylül 2012 Ara Hesap Dönemine Ait Konsolide Olmayan Finansal Tablolara İlişkin Açıklayıcı Dipnotlar**
(Para birimi aksi belirtilmedikçe Türk Lirası ("TL") olarak gösterilmiştir.)**17. Sigorta borçları ve reasürans varlıkları (devamı)****Kazanılmamış primler karşılığı:**

	30 Eylül 2012		
	Brüt	Reasürans payı	Net
Dönem başı - 1 Ocak	509.637.883	(124.163.949)	385.473.934
Net değişim	2.351.078	(4.775.656)	(2.424.578)
Dönem sonu	511.988.961	(128.939.605)	383.049.356

	30 Eylül 2011		
	Brüt	Reasürans payı	Net
Dönem başı - 1 Ocak	371.780.695	(55.804.385)	315.976.310
Net değişim	35.240.220	(35.055.645)	184.575
Dönem sonu	407.020.915	(90.860.030)	316.160.885

30 Eylül 2012 tarihi itibarıyla ertelenmiş komisyon gelirleri ve ertelenmiş komisyon giderleri sırasıyla 24.079.854TL (31 Aralık 2011: 20.998.781 TL) ve 63.652.852TL (31 Aralık 2011: 60.291.965 TL) olup, bilançoda gelecek aylara ait gelirler ve gelecek aylara ait giderler hesap kalemleri altında yer almaktadır.

Diğer sigortacılık teknik karşılıkları:

	30 Eylül 2012		
	Dengeleme karşılığı	Devam eden riskler karşılığı	İkramiye ve indirimler karşılığı
Dönem başı-1 Ocak	7.968.674	4.125.557	1.129.536
Net değişim	3.385.149	(142.274)	5.462.548
Dönem sonu	11.353.823	3.983.283	6.592.084

	30 Eylül 2011		
	Dengeleme karşılığı	Devam eden riskler karşılığı	İkramiye ve indirimler karşılığı
Dönem başı-1 Ocak	6.481.612	324.756	-
Net değişim	2.301.243	5.545.007	1.299.696
Dönem sonu	8.782.855	5.869.762	1.299.696

Yapı Kredi Sigorta A.Ş.

**1 Ocak - 30 Eylül 2012 Ara Hesap Dönemine Ait Konsolide
Olmayan Finansal Tablolara İlişkin Açıklayıcı Dipnotlar**
(Para birimi aksi belirtilmedikçe Türk Lirası ("TL") olarak gösterilmiştir.)

17. Sigorta borçları ve reasürans varlıkları (devamı)

Yabancı para ile ifade edilen ve ihbarı yapılmış muallak hasar ve tazminat karşılıkları aşağıdaki gibidir:

30 Eylül 2012			
Döviz cinsi	Döviz tutarı	Kur	Tutar TL
Euro	3.051.250	2,3196	7.077.680
ABD Doları	4.758.646	1,7933	8.533.680
GBP	4.221	2,9087	12.278
JPY	234.619	0,023107	5.421
CHF		1,9178	1.515
			15.630.574
31 Aralık 2011			
Döviz Cinsi	Döviz tutarı	Kur	Tutar TL
Euro	3.668.575	2,4556	9.008.553
ABD Doları	2.862.202	1,8980	5.432.460
JPY	234.619	0,0245	5.748
GBP	1.764	2,9322	5.172
CHF		2,0191	1.652
			14.453.585

Yapı Kredi Sigorta A.Ş.

1 Ocak - 30 Eylül 2012 Ara Hesap Dönemine Ait Konsolide Olmayan Finansal Tablolara İlişkin Açıklayıcı Dipnotlar

(Para birimi aksi belirtilmedikçe Türk Lirası (TL) olarak gösterilmiştir.)

17. Sigorta borçları ve reasürans varlıkları (devamı)

Şirket Teknik Karşılıklar Yönetmeliği'ne uygun olarak hasar gelişim tablosunu ödenen hasarları dikkate alarak takip etmektedir.

30 Eylül 2012 tarihi itibarıyla hasar gelişim tablosu:

Kaza Yılı	1 Ekim 2005- 30 Eylül 2006	1 Ekim 2006- 30 Eylül 2007	1 Ekim 2007- 29 Eylül 2008	30 Eylül 2008- 30 Eylül 2009	1 Ekim 2009- 30 Eylül 2010	1 Ekim 2010- 30 Eylül 2011	1 Ekim 2011- 30 Eylül 2012	Toplam ödenen hasar
Kaza döneminde gerçekleşen hasarlar	327.025.116	372.099.539	392.101.993	414.509.683	452.553.415	554.660.007	679.036.043	3.191.985.796
1 yıl sonra	15.827.527	14.054.796	11.341.945	6.790.671	10.813.546	9.931.402	-	68.759.887
2 yıl sonra	2.970.916	2.844.631	715.759	2.437.765	1.995.279	-	-	10.964.350
3 yıl sonra	2.662.431	1.286.800	1.740.068	485.960	-	-	-	6.175.259
4 yıl sonra	6.568.336	2.696.224	730.916	-	-	-	-	9.995.476
5 yıl sonra	1.695.234	1.168.853	-	-	-	-	-	2.864.087
6 yıl sonra	960.898	-	-	-	-	-	-	960.898
Bugüne kadar ödenen hasar tutarları	(351.220.613)	(385.805.681)	(399.065.822)	(416.968.204)	(455.716.777)	(548.570.011)	(583.135.207)	(3.140.482.315)
İlgili yıla ait brüt muallak hasar tutarları	6.489.845	8.345.162	7.564.859	7.255.875	9.645.463	16.021.398	95.900.836	151.223.438
Büyük hasar eliminasyonu								25.958.936
2005 öncesi muallaklar								13.138.728
Doktor sorumluluk								8.006.254
CSFK								331.144
Endirekt muallak hasar								4.223.292
Muallak yeterlilik								53.922
Brüt IBNR								45.503.451
Davalık muallak geliri								(10.042.977)
Reasürans payı (karşılıklar dahil)								(82.503.766)
Deprem muallakları								592.984
Genel sorumluluk muallak düzeltmesi								119.840
Net muallak hasar tutarı								156.605.246

Teknik Karşılıklar Yönetmeliği uyarınca, aktüeryal zincirleme merdiven yöntemi ile bulunan tutar, branşların toplamı itibarıyla kıyaslanır ve hangi tutar daha büyük ise bu yöntemin her bir branşına ilişkin tutarları gerçekleşmiş ancak rapor edilmemiş tutar olarak finansal tablolara yansıtılır. 30 Eylül 2012 tarihi itibarıyla net 31.005.244 TL tutarında gerçekleşmiş ancak rapor edilmemiş hasar karşılığı hesaplanmıştır (31 Aralık 2011: 22.830.027 TL).

Yapı Kredi Sigorta A.Ş.

1 Ocak - 30 Eylül 2012 Ara Hesap Dönemine Ait Konsolide Olmayan Finansal Tablolara İlişkin Açıklayıcı Dipnotlar

(Para birimi aksi belirtilmedikçe Türk Lirası (TL) olarak gösterilmiştir.)

17. Sigorta borçları ve reasürans varlıkları (devamı)

30 Eylül 2011 tarihi itibarıyla hasar gelişim tablosu:

Kaza Yılı	1 Ekim 2004 - 30 Eylül 2005	1 Ekim 2005 - 30 Eylül 2006	1 Ekim 2006 - 30 Eylül 2007	1 Ekim 2007 - 30 Eylül 2008	1 Ekim 2008 - 30 Eylül 2009	1 Ekim 2009 - 30 Eylül 2010	1 Ekim 2010 - 30 Eylül 2011	Toplam ödenen hasar
Kaza döneminde gerçekleşen hasarlar	291.971.745	337.344.873	372.013.037	391.827.546	414.142.080	452.083.505	560.579.244	2.819.962.030
1 yıl sonra	18.192.628	10.254.394	13.380.781	11.478.852	6.823.275	11.069.738		71.199.668
2 yıl sonra	3.546.098	3.263.506	2.867.948	801.228	2.493.986			12.972.766
3 yıl sonra	2.505.749	3.063.379	1.115.327	2.013.492				8.697.947
4 yıl sonra	1.384.448	1.387.068	2.307.164					5.078.680
5 yıl sonra	732.954	2.153.051						2.886.005
6 yıl sonra	731.773							731.773
Bugüne kadar ödenen hasar tutarları	(313.918.717)	(350.446.199)	(384.157.611)	(397.456.729)	(414.689.851)	(451.095.164)	(481.789.939)	(2.793.554.210)
İlgili yıla ait brüt muallak hasar tutarları	5.146.678	7.020.072	7.526.646	8.664.389	8.769.490	12.058.079	78.789.305	127.974.659
Büyük hasar eliminasyonu								56.245.018
2004 öncesi muallaklar								10.136.850
Doktor sorumluluk								3.020.330
CSFK								212.707
Endirekt muallak hasar								4.907.105
Brüt IBNR								35.075.492
Reasürans payı (karşılıklar dahil)								(112.290.010)
Net muallak hasar tutarı								125.282.151

Yapı Kredi Sigorta A.Ş.

1 Ocak - 30 Eylül 2012 Ara Hesap Dönemine Ait Konsolide Olmayan Finansal Tablolara İlişkin Açıklayıcı Dipnotlar (Para birimi aksi belirtilmedikçe Türk Lirası ("TL") olarak gösterilmiştir.)

17. Sigorta borçları ve reasürans varlıkları (devamı)

Rücu gelirleri:

Şirket'in ödemiş olduğu tazminat bedellerine ilişkin olarak branşlar itibariyle dönem içinde tahsil edilmiş olan rücu ve sovtaj gelirleri ile dönem sonu itibariyle tahakkuk edilmiş olan rücu ve sovtaj alacak tutarları aşağıda açıklanmıştır:

1 Ocak - 30 Eylül 2012						
	Brüt	Reasürans payı	Tahsil net	Brüt	Reasürans payı	Tahakkuk net
Kara Araçları	45.091.442	(27.453)	45.063.989	5.879.199	(12.057)	5.867.142
Kara Araçları Sorumluluk	701.707	(8.056)	693.651	462.359	-	462.359
Yangın ve Doğal Afetler	1.223.784	(499.699)	724.085	475.731	(66.408)	409.323
Nakliyat	3.539.363	(1.774.772)	1.764.591	523.312	(252.795)	270.517
Hastalık/Sağlık	186.043	-	186.043	164.831	-	164.831
Genel Zararlar	175.441	(133.858)	41.583	130.445	(5.555)	124.890
Genel Sorumluluk	1.899	-	1.899	-	-	-
Kaza	-	-	-	5.000	-	5.000
Su Araçları	-	-	-	88.239	(40.878)	47.361
Toplam	50.919.679	(2.443.838)	48.475.841	7.729.116	(377.693)	7.351.423

1 Ocak - 30 Eylül 2011						
	Brüt	Reasürans payı	Tahsil net	Brüt	Reasürans payı	Tahakkuk net
Kara Araçları	41.713.525	(60.782)	41.652.743	6.511.500	-	6.511.500
Kara Araçları Sorumluluk	893.374	(45.549)	847.825	416.817	(1.620)	415.197
Yangın ve Doğal Afetler	1.380.261	(942.140)	438.121	577.118	(214.185)	362.933
Nakliyat	996.857	(564.435)	432.422	500.968	(260.338)	240.630
Hastalık/Sağlık	356.081	-	356.081	286.499	-	286.499
Genel Zararlar	393.935	(263.752)	130.183	1.243.673	(1.171.772)	71.901
Genel Sorumluluk	7.172	-	7.172	473	-	473
Kaza	-	-	-	1.000	-	1.000
Su Araçları	118.407	(118.771)	(364)	-	-	-
Toplam	45.859.612	1.995.429	43.864.183	9.538.048	(1.647.915)	7.890.133

18. Yatırım anlaşması yükümlülükleri

Yoktur (31 Aralık 2011: Yoktur).

19. Ticari ve diğer borçlar, ertelenmiş gelirler

	30 Eylül 2012	31 Aralık 2011
Reasürans faaliyetlerinden borçlar	61.662.497	44.242.997
Diğer esas faaliyetlerden borçlar (47.1 no.lu dipnot)	43.945.400	46.363.789
Sigortacılık faaliyetlerinden borçlar	7.376.854	4.663.509
Uzun vadeli Tedavi Giderlerine İlişkin SGK'ya Borçlar (2.25, 47.1 no.lu dipnot)	5.653.384	5.909.162
Kısa vadeli Tedavi Giderlerine İlişkin SGK'ya Borçlar (2.25, 47.1 no.lu dipnot)	2.510.507	1.728.521
Diğer çeşitli borçlar (2.25, 47.1 no.lu dipnot)	8.851.705	9.971.570
Ertelenmiş komisyon gelirleri	24.079.854	20.998.781
Gelecek Aylara Ait Diğer Gelirler (*)	131.588	17.450
Toplam	154.211.789	133.895.779

(*) İlgili tutar gelecek aylara ait kira ve diğer gelirlere oluşmaktadır.

Yapı Kredi Sigorta A.Ş.

1 Ocak - 30 Eylül 2012 Ara Hesap Dönemine Ait Konsolide Olmayan Finansal Tablolara İlişkin Açıklayıcı Dipnotlar (Para birimi aksi belirtilmedikçe Türk Lirası ("TL") olarak gösterilmiştir.)

19. Ticari ve diğer borçlar, ertelenmiş gelirler (devamı)

İlişkili taraf bakiyeleri 45no'lu dipnotta açıklanmıştır.

Yabancı para ile ifade edilen borçlar aşağıdaki gibidir:

Döviz Cinsi	Döviz Tutarı	30 Eylül 2012	
		Kur	Tutar TL
EURO	5.602.909	2,3196	12.996.508
ABD Doları	8.096.343	1,7933	14.519.172
GBP	(343)	2,9087	(998)
CHF	33.815	1,9178	64.850
			27.579.532

Döviz Cinsi	Döviz Tutarı	31 Aralık 2011	
		Kur	Tutar TL
EURO	5.813.360	2,4556	14.275.287
ABD Doları	8.856.766	1,8980	16.810.142
GBP	(1.025)	2,9322	(3.005)
CHF	13.752	2,0191	27.767
			31.110.191

20. Krediler

Yoktur (31 Aralık 2011: Yoktur).

21. Ertelenmiş gelir vergisi

Şirket ertelenen gelir vergisi varlık ve yükümlülüklerini, bilanço kalemlerinde bu konsolide olmayan finansal tablolar ve Vergi Usul Kanunu arasındaki farklı değerlendirmelerin sonucunda ortaya çıkan geçici farkların etkilerini dikkate alarak hesaplamaktadır.

İleriki dönemlerde gerçekleşecek geçici farklar üzerinden yükümlülük metoduna göre hesaplanan ertelenen vergi varlıkları ve yükümlülükleri için uygulanan oran %20'dir.

1 Ocak - 30 Eylül 2012 Ara Hesap Dönemine Ait
Konsolide Olmayan Finansal Tablolara İlişkin Açıklayıcı Dipnotlar
(Para birimi aksi belirtilmedikçe Türk Lirası ("TL") olarak gösterilmiştir.)

21. Ertelenmiş gelir vergisi (devamı)

30 Eylül 2012 ve 31 Aralık 2011 tarihleri itibariyle birikmiş geçici farklar ve ertelenen vergi varlık ve yükümlülüklerinin yürürlükteki vergi oranları kullanılarak hazırlanan dökümü aşağıdaki gibidir:

	Geçici zamanlama farkları		Ertelenmiş vergi varlıkları/(yükümlülükleri)	
	30 Eylül 2012	31 Aralık 2011	30 Eylül 2012	31 Aralık 2011
Ertelenen vergi varlıkları				
Personel prim ve komisyon karşılığı	3.630.334	6.285.984	726.067	1.257.197
Kıdem tazminatı karşılığı	4.325.371	4.018.289	865.074	803.658
Dava karşılıkları	1.366.207	2.336.885	273.241	467.377
Aracılardan ve sigortalılardan alacaklar karşılığı	2.217.515	2.275.148	443.503	455.029
Personel izin karşılığı	2.347.202	2.181.391	469.440	436.278
Devam eden riskler karşılığı	3.983.283	4.125.557	796.657	825.111
Sabit kıymet amortisman farkı	2.034.078	1.156.973	406.816	231.395
Faturası gelmeyen gider karşılık	1.554.917	500.577	310.983	100.115
Aktüeryal zincirleme merdiven metodu karşılığı	-	6.366.053	-	1.273.211
Asistans firmasına yapılan ödeme	4.922.503	3.010.034	984.501	602.007
Dengeleme karşılığı	9.032.198	5.609.173	1.806.440	1.121.835
Rücu karşılıkları	3.609.177	2.832.361	721.835	566.472
Peşin komisyon ödemesi	594.557	1.354.707	118.911	270.941
İkramiye ve indirimler karşılığı	6.592.084	1.129.536	1.318.417	225.907
SGK IBNR	536.682	536.682	107.336	107.336
Forward işlem gideri	-	280.239	-	56.048
Rapel	4.567.500	-	913.500	-
Diğer	158.008	184.168	31.602	36.833
Toplam ertelenen vergi varlıkları	51.471.616	44.183.757	10.294.323	8.836.750
Ertelenen vergi yükümlülükleri				
Reeskont karşılığı	(3.188.704)	(4.349.756)	(637.741)	(869.951)
Forward işlem geliri	(302.282)	-	(60.456)	-
Diğer gelir karşılıkları	-	(6)	-	(1)
Toplam ertelenen vergi yükümlülükleri	(3.490.986)	(4.349.762)	(698.197)	(869.952)
Net ertelenen vergi varlıkları (35 no.lu dipnot)	47.980.630	39.833.995	9.596.126	7.966.798
			2012	2011
Dönem başı - 1 Ocak			7.966.798	10.067.009
Ertelenen vergi geliri			3.010.130	3.308.658
"Kurumlar Vergisi Karşılığı" ile "Ertelenmiş Vergi Varlığı" hesapları arasındaki geçişme(*)			(1.380.802)	(2.634.395)
Dönem sonu - 30 Eylül (35 no.lu dipnot)			9.596.126	10.741.272

(*) Şirket, 31 Aralık 2011 tarihli finansal tablolarını hazırladığı tarih itibariyle kurumlar vergisi hesabında dikkate aldığı 6.904.010 TL tutarındaki kalemleri 30 Nisan 2012 tarihli kurumlar vergisi beyannamesini verirken yeniden gözden geçirmiş ve bu tutarlara hesaplamada yer vermemiştir. Bu kalemler finansal tabloların hazırlandığı tarihte ertelenmiş vergiye konu edildiğinden bu değişiklik ilgili dönem için sadece kurumlar vergisi karşılığı ile ertelenmiş vergi hesabı arasında bir geçişmeye neden olmuştur (30 Eylül 2011: 13.171.975 TL).

Yapı Kredi Sigorta A.Ş.

1 Ocak - 30 Eylül 2012 Ara Hesap Dönemine Ait Konsolide Olmayan Finansal Tablolara İlişkin Açıklayıcı Dipnotlar (Para birimi aksi belirtilmedikçe Türk Lirası ("TL") olarak gösterilmiştir.)

22. Emeklilik sosyal yardım yükümlülükleri

	30 Eylül 2012	31 Aralık 2011
Kıdem tazminatı karşılığı-uzun vadeli	4.325.371	4.018.289
	4.325.371	4.018.289

Türk İş Kanunu'na göre, Şirket bir senesini doldurmuş olan ve Şirket'le ilişkisi kesilen veya emekli olan 25 hizmet (kadınlarda 20) yılını dolduran ve emekliliğini kazanan (kadınlar için 58 yaşında, erkekler için 60 yaşında), askere çağrılan veya vefat eden personeli için kıdem tazminatı ödemekle mükelleftir. 23 Mayıs 2002 tarihindeki mevzuat değişikliğinden sonra emeklilikten önceki hizmet süresine ilişkin bazı geçiş süreci maddeleri çıkartılmıştır.

Ödenecek tazminat her hizmet yılı için bir aylık maaş kadardır ve bu tutar 30 Eylül 2012 tarihi itibarıyla 3.033,98 TL (31 Aralık 2011: 2.731,85 TL) ile sınırlandırılmıştır.

Kıdem tazminatı yükümlülüğü yasal olarak herhangi bir fonlamaya tabi değildir ve herhangi bir fonlama şartı bulunmamaktadır.

Kıdem tazminatı karşılığı çalışanların emekliliği halinde ödenmesi gereken muhtemel yükümlülüğün bugünkü değerinin tahminiyle hesaplanır.

TMS 19, Şirket'in kıdem tazminatı karşılığını tahmin etmek için aktüer değerlendirme yöntemlerinin geliştirilmesini öngörmektedir. Buna göre toplam yükümlülüğün hesaplanmasında aşağıda yer alan aktüer öngörüler kullanılmıştır:

	30 Eylül 2012	31 Aralık 2011
İskonto oranı (%)	4,66	4,66
Emeklilik olasılığının tahmini için devir hızı oranı (%)	93,87	94,24

Temel varsayım, her yıllık hizmet için belirlenen tavan karşılığının enflasyon ile orantılı olarak artmasıdır. Böylece uygulanan iskonto oranı enflasyonun beklenen etkilerinden arındırılmış gerçek oranı gösterir. Şirket'in kıdem tazminatı karşılığı, kıdem tazminatı tavanı her altı ayda bir ayarlandığı için, 1 Temmuz 2012 tarihinden itibaren geçerli olan 3.033,98 TL (1 Temmuz 2011: 2.731,85 TL) üzerinden hesaplanmaktadır.

Kıdem tazminatı karşılığının dönem içindeki hareketleri aşağıdaki gibidir:

	2012	2011
Dönem başı - 1 Ocak	4.018.289	4.395.285
Faiz maliyeti	209.872	387.939
Hizmet maliyeti	401.829	439.528
Dönem içinde ödenen (33 no'lu dipnot)	(877.226)	(1.334.603)
Aktüeryal fark	572.607	208.382
Dönem sonu - 30 Eylül	4.325.371	4.096.531

Yapı Kredi Sigorta A.Ş.

1 Ocak - 30 Eylül 2012 Ara Hesap Dönemine Ait Konsolide Olmayan Finansal Tablolara İlişkin Açıklayıcı Dipnotlar (Para birimi aksi belirtilmedikçe Türk Lirası ("TL") olarak gösterilmiştir.)

23. Diğer yükümlülükler ve masraf karşılıkları

Pasifte yer almayan taahhütler 43 no'lu dipnotta açıklanmıştır.

Alınan garanti ve teminatlar 12.3no'lu dipnotta açıklanmıştır.

Bilançada gider tahakkukları altında sınıflandırılan karşılıkların detayı aşağıda yer almaktadır:

	30 Eylül 2012	31 Aralık 2011
Personel primleri karşılığı	5.116.169	6.285.984
Faturası beklenen pazarlama ve genel yönetim giderleri karşılığı	1.629.914	500.577
	6.746.083	6.786.561

24. Net sigorta prim geliri

Yazılan primlerin dağılımı aşağıdaki gibidir:

	1 Ocak - 30 Eylül 2012			1 Temmuz - 30 Eylül 2012		
	Brüt	Reasürans payı	Net	Brüt	Reasürans payı	Net
Hastalık/sağlık	314.022.357	37.523	314.059.880	80.510.188	3.973	80.514.161
Kara araçları	147.948.479	(670.298)	147.278.181	45.354.563	846.582	46.201.145
Yangın ve doğal afetler	118.688.069	(77.662.694)	41.025.375	35.941.566	(23.965.485)	11.976.081
Genel zararlar	77.001.316	(59.162.223)	17.839.093	25.830.075	(19.299.874)	6.530.201
Kara araçları sorumluluk	60.286.978	(10.170.043)	50.116.935	14.366.840	(2.773.957)	11.592.883
Genel sorumluluk	31.700.046	(19.488.281)	12.211.765	9.584.659	(5.287.012)	4.297.647
Kaza	28.466.136	(6.962.302)	21.503.834	11.070.531	(2.520.506)	8.550.025
Nakliyat	14.436.929	(7.065.856)	7.371.073	3.766.281	(1.645.171)	2.121.110
Diğer	7.902.953	(5.042.801)	2.860.152	3.529.223	(2.152.506)	1.376.717
Toplam yazılan primler	800.453.263	(186.186.975)	614.266.288	229.953.926	(56.793.956)	173.159.970

	1 Ocak - 30 Eylül 2011			1 Temmuz - 30 Eylül 2011		
	Brüt	Reasürans payı	Net	Brüt	Reasürans payı	Net
Hastalık/sağlık	256.927.547	(2.679.847)	254.247.700	78.405.353	(977.044)	77.428.309
Kara araçları	116.269.088	(29.231)	116.239.857	37.187.966	(14.022)	37.173.944
Yangın ve doğal afetler	93.495.639	(57.824.811)	35.670.828	27.149.015	(15.458.682)	11.690.333
Genel zararlar	60.872.861	(47.418.461)	13.454.400	18.168.685	(12.847.181)	5.321.504
Kara araçları sorumluluk	56.338.851	(7.957.321)	48.381.530	19.788.199	(5.475.405)	14.312.794
Genel sorumluluk	24.405.742	(14.955.646)	9.450.096	9.231.025	(4.046.196)	5.184.829
Kaza	15.605.123	(4.377.254)	11.227.869	5.858.408	(1.951.978)	3.906.430
Nakliyat	12.640.809	(6.380.472)	6.260.337	4.850.764	(2.792.907)	2.057.857
Diğer	6.543.510	(4.723.752)	1.819.758	2.524.632	(1.731.717)	792.915
Toplam yazılan primler	643.099.170	(146.346.795)	496.752.375	203.164.047	(45.295.132)	157.868.915

Yapı Kredi Sigorta A.Ş.

1 Ocak - 30 Eylül 2012 Ara Hesap Dönemine Ait Konsolide Olmayan Finansal Tablolara İlişkin Açıklayıcı Dipnotlar (Para birimi aksi belirtilmedikçe Türk Lirası ("TL") olarak gösterilmiştir.)

25. Aidat (ücret) gelirleri

Yoktur (1 Temmuz - 30 Eylül 2012: Yoktur), (30 Eylül 2011: Yoktur), (1 Temmuz - 30 Eylül 2011: Yoktur).

26. Yatırım gelirleri

	1 Ocak - 30 Eylül 2012	1 Temmuz - 30 Eylül 2012	1 Ocak - 30 Eylül 2011	1 Temmuz - 30 Eylül 2011
Satılmaya hazır finansal varlıklar				
Temettü geliri	35.893.662	-	19.970.877	-
Faiz geliri	16.638.920	4.672.624	17.390.397	7.185.191
Net satış geliri	958.987	956.806	528.814	(16.195)
Nakit ve nakit benzerleri				
Faiz geliri	16.341.385	6.088.514	9.867.661	3.011.079
Türev ürünler				
Faiz geliri(Forward)	1.445.971	311.436	(914.057)	(963.218)
Toplam	71.278.925	12.029.380	46.843.692	9.216.857

27. Finansal varlıkların net tahakkuk gelirleri

Satılmaya hazır finansal varlıklardan elde edilen gerçekleşen kazanç ve kayıplara ilişkin bilgiler 11 ve 15 no'lu dipnotlarda açıklanmıştır.

28. Gerçeğe uygun değer farkı gelir tablosuna yansıtılan aktifler

Yatırım fonlarından elde edilen gelir 30 Eylül 2012 tarihinde 85 TL'dir. (1 Ocak - 30 Eylül 2011: (16.295) TL).

29. Sigorta hak ve talepleri

17 no'lu dipnotta açıklanmıştır.

30. Yatırım anlaşması hakları

Yoktur (31 Aralık 2011: Yoktur).

31. Zaruri diğer giderler

	1 Ocak - 30 Eylül 2012	1 Temmuz - 30 Eylül 2012	1 Ocak - 30 Eylül 2011	1 Temmuz - 30 Eylül 2011
Teknik bölüm altında sınıflandırılan faaliyet giderleri (32 no'lu dipnot)	161.185.045	56.612.024	126.920.178	45.236.306
Teknik olmayan bölüm altında sınıflandırılan faaliyet giderleri				
Toplam	161.185.045	56.612.024	126.920.178	45.236.306

Yapı Kredi Sigorta A.Ş.

1 Ocak - 30 Eylül 2012 Ara Hesap Dönemine Ait Konsolide Olmayan Finansal Tablolara İlişkin Açıklayıcı Dipnotlar (Para birimi aksi belirtilmedikçe Türk Lirası ("TL") olarak gösterilmiştir.)

32. Gider çeşitleri

Gelir tablosunda yer alan faaliyet giderlerinin detayı aşağıda yer almaktadır:

	1 Ocak - 30 Eylül 2012	1 Temmuz - 30 Eylül 2012	1 Ocak - 30 Eylül 2011	1 Temmuz - 30 Eylül 2011
Üretim komisyonu giderleri	103.080.386	38.239.437	72.702.750	27.491.770
Personel giderleri (33 no'lu dipnot)	56.538.078	18.603.084	49.335.515	16.394.559
Dışarıdan sağlanan hizmet giderleri	4.390.237	1.503.525	3.956.144	1.788.762
Ofis giderleri	3.035.682	1.065.605	3.957.460	1.909.133
Kira giderleri	2.513.534	879.962	2.056.618	782.411
Reklam ve pazarlama giderleri	3.292.774	1.425.351	1.263.364	221.903
Ulaşım giderleri	930.297	263.085	900.133	256.474
Haberleşme ve iletişim giderleri	900.526	323.147	831.353	245.450
Diğer faaliyet giderleri	1.048.921	364.376	711.726	222.177
Bakım ve onarım giderleri	96.994	31.906	74.257	30.182
Reasürans komisyon gelirleri	(31.397.509)	(11.496.292)	(19.725.482)	(7.773.676)
Diğer teknik giderler	16.755.125	5.408.838	10.856.340	3.667.161
Toplam	161.185.045	56.612.024	126.920.178	45.236.306

33. Çalışanlara sağlanan fayda giderleri

	1 Ocak - 30 Eylül 2012	1 Temmuz - 30 Eylül 2012	1 Ocak - 30 Eylül 2011	1 Temmuz - 30 Eylül 2011
Maaş ödemesi	29.455.492	10.057.767	24.033.087	8.234.159
Prim ödemesi	7.033.959	2.267.101	6.641.126	2.152.525
Satış ekibi giderleri	5.079.077	1.314.674	4.530.155	1.444.782
Sosyal güvenlik kesintileri	5.567.707	1.905.621	4.760.185	1.615.007
Sigortalama giderleri	2.918.120	1.056.460	2.967.214	1.047.791
Emeklilik primi	1.677.531	601.609	1.384.869	486.651
Kıdem tazminatı	877.226	127.789	1.334.603	343.014
İhbar tazminatı	120.588	45.848	172.268	39.389
İzin tazminatı	155.242	81.340	288.709	37.226
Diğer	3.653.136	1.144.875	3.223.299	994.015
Toplam (32 no'lu dipnot)	56.538.078	18.603.084	49.335.515	16.394.559

Yönetim kurulu başkan ve üyeleriyle genel müdür, genel koordinatör, genel müdür yardımcıları gibi üst yöneticilere cari dönemde sağlanan ücret ve benzeri menfaatlerin toplam tutarı 1.6no'lu dipnotta açıklanmıştır.

Şirket'in hisse bazlı ödeme işlemi bulunmamaktadır (30 Eylül 2012: Yoktur),(1 Temmuz - 30 Eylül 2012:Yoktur), (30 Eylül 2011: Yoktur), (1 Temmuz - 30 Eylül 2011: Yoktur).

Yapı Kredi Sigorta A.Ş.

1 Ocak - 30 Eylül 2012 Ara Hesap Dönemine Ait Konsolide Olmayan Finansal Tablolara İlişkin Açıklayıcı Dipnotlar (Para birimi aksi belirtilmedikçe Türk Lirası ("TL") olarak gösterilmiştir.)

34. Finansal maliyetler

34.1 Dönemin tüm finansman giderleri: Yoktur (1 Temmuz - 30 Eylül 2012: Yoktur), (30 Eylül 2011: Yoktur), (1 Temmuz - 30 Eylül 2011: Yoktur).

34.1.1 Üretim maliyetine verilenler: Yoktur (1 Temmuz - 30 Eylül 2012: Yoktur), (30 Eylül 2011: Yoktur), (1 Temmuz - 30 Eylül 2011: Yoktur).

34.1.2 Sabit varlıkların maliyetine verilenler: Yoktur (1 Temmuz - 30 Eylül 2012: Yoktur), (30 Eylül 2011: Yoktur), (1 Temmuz - 30 Eylül 2011: Yoktur).

34.1.3 Doğrudan gider yazılanlar: Yoktur (1 Temmuz - 30 Eylül 2012: Yoktur), (30 Eylül 2011: Yoktur), (1 Temmuz - 30 Eylül 2011: Yoktur).

34.2 Dönemin finansman giderlerinden ortaklar, bağlı ortaklık ve iştiraklerle ilgili kısmı (Toplam tutar içindeki payları %20'yi aşanlar ayrıca gösterilecektir.): Yoktur (1 Temmuz - 30 Eylül 2012: Yoktur), (30 Eylül 2011: Yoktur), (1 Temmuz - 30 Eylül 2011: Yoktur).

34.3 Ortaklar, bağlı ortaklık ve iştiraklerle yapılan satış ve alışlar (Toplam tutar içindeki payları %20'yi aşanlar ayrıca gösterilecektir.):

İlişkili taraflar ile olan işlem ve bakiyeler 45 no'lu dipnotta detay olarak açıklanmıştır.

34.4 Ortaklar bağlı ortaklık ve iştiraklerden alınan ve bunlara ödenen faiz, kira ve benzerleri (Toplam tutar içindeki payları %20'yi aşanlar ayrıca gösterilecektir.):

İlişkili taraflar ile olan işlem ve bakiyeler 45 no'lu dipnotta detay olarak açıklanmıştır.

35. Gelir vergileri

30 Eylül 2012 ve 2011 ile 31 Aralık 2011 tarihleri itibarıyla hazırlanan konsolide olmayan finansal tablolarda yer alan vergi varlık ve yükümlükleri ile vergi gelir ve giderleri aşağıda özetlenmiştir:

	1 Ocak - 30 Eylül 2012	1 Temmuz - 30 Eylül 2012	1 Ocak - 30 Eylül 2011	1 Temmuz - 30 Eylül 2011
Cari dönem kurumlar vergisi	(8.710.932)	(4.808.196)	(6.846.736)	(4.456.644)
Satılmaya hazır varlıklardan dolayı özsermaye içinde muhasebeleştirilen vergi geliri/(gideri) (15 no'lu dipnot) (*)	1.212.361	357.426	(1.019.710)	34.796
Ertelenmiş vergi geliri/(gideri)	3.010.130	768.153	3.308.658	2.547.616
Toplam vergi (gideri)/geliri	(4.488.441)	(3.682.617)	(4.557.788)	(1.874.232)

(*) Gelir tablosunda ertelenmiş vergi varlığı hesabı altında sınıflandırılmıştır.

	30 Eylül 2012	31 Aralık 2011
Vergi	8.710.932	6.072.455
Peşin ödenen vergiler (-)	(4.910.226)	(6.983.106)
Toplam	3.800.706	(910.651)
Ertelenen vergi varlığı	10.294.323	8.836.750
Ertelenen vergi yükümlülüğü	(698.197)	(869.952)
Ertelenen vergi varlığı, net (21 no'lu dipnot)	9.596.126	7.966.798

Yapı Kredi Sigorta A.Ş.

1 Ocak - 30 Eylül 2012 Ara Hesap Dönemine Ait Konsolide Olmayan Finansal Tablolara İlişkin Açıklayıcı Dipnotlar (Para birimi aksi belirtilmedikçe Türk Lirası ("TL") olarak gösterilmiştir.)

35. Gelir vergileri (devamı)

Gerçekleşen kurumlar vergisi gideri mutabakatı aşağıdaki gibidir:

	30 Eylül 2012	30 Eylül 2011
Ertelenmiş vergi ve kurumlar vergisi öncesi kar	58.088.799	47.176.701
Vergi oranı	%20	%20
Hesaplanan kurumlar vergisi karşılığı	(11.617.760)	(9.435.340)
Kanunen kabul edilmeyen giderlerin etkisi	(88.961)	(632.075)
Vergiye konu olmayan gelirlerin etkisi	7.218.280	5.509.627
Toplam vergi gideri	4.488.441	(4.557.788)

36. Net kur değişim gelirleri

	1 Ocak - 30 Eylül 2012	1 Temmuz - 30 Eylül 2012	1 Ocak - 30 Eylül 2011	1 Temmuz - 30 Eylül 2011
Yatırım gelirleri/(giderleri)	(38.664.250)	(14.503.377)	(35.202.187)	(13.875.851)
Teknik gelirler/(giderler)	37.583.730	18.292.616	41.861.203	20.965.285
Genel yönetim giderleri	(352.447)	(3.579.962)	(513.355)	(4.162.367)
Toplam	(1.432.967)	209.277	6.145.661	2.927.067

37. Hisse başına kazanç

Hisse başına kazanç miktarı, net dönem karının Şirket hisselerinin dönem içindeki ağırlıklı ortalama pay adedine bölünmesiyle hesaplanır.

	1 Ocak - 30 Eylül 2012	1 Temmuz - 30 Eylül 2012	1 Ocak - 30 Eylül 2011	1 Temmuz - 30 Eylül 2011
Net dönem karı/(zararı)	53.600.357	14.590.018	42.618.913	7.231.250
Beheri 1 Kr nominal değerli hisselerin ağırlıklı ortalama adedi(*)	10.199.126.600	10.199.126.600	10.199.126.600	10.199.126.600
Hisse başına kazanç/(kayıp) (Kr)	0,5255	0,1431	0,4179	0,0709

(*) Pay adedi 2012 yılında iç kaynaklardan bedelsiz olarak artırıldığından "TMS-33 Hisse Başına Kazanç" standardına uygun olarak karşılaştırmalı bir gösterim verebilmek amacıyla geçmiş dönemler yeni artışa göre revize edilmiştir.

38. Hisse başı kar payı

Şirket'in, 21 Mart 2012 tarihinde yapılan Olağan Genel Kurul toplantısında, 2011 yılı karından 50.000.000 TL'nin nakit olarak dağıtılmasına karar verilmiş, 28 Mart 2012 tarihinden itibaren 1 TL nominal değerde beher hisseye nakit şeklinde brüt: 0,62500 TL, net: 0,53125 TL ödeme yapılmıştır.

39. Faaliyetlerden yaratılan nakit

Nakit akım tablosunda gösterilmiştir.

Yapı Kredi Sigorta A.Ş.

1 Ocak - 30 Eylül 2012 Ara Hesap Dönemine Ait Konsolide Olmayan Finansal Tablolara İlişkin Açıklayıcı Dipnotlar (Para birimi aksi belirtilmedikçe Türk Lirası ("TL") olarak gösterilmiştir.)

40. Hisse senedine dönüştürülebilir tahvil

Yoktur (31 Aralık 2011: Yoktur).

41. Paraya çevrilebilir imtiyazlı hisse senetleri

Yoktur (31 Aralık 2011: Yoktur).

42. Riskler

	30 Eylül 2012	31 Aralık 2011
Şirket aleyhine açılan hasar davaları (*)	62.824.442	51.066.376
Şirket aleyhine açılan iş davaları	452.492	1.056.616
Şirket aleyhine açılan diğer davalar	739.865	783.872
Şirket aleyhine açılan prim iadesi davaları	173.850	496.398
Toplam	64.190.649	53.403.262

(*) Muallak hasarlar içerisinde takip edilmekte olup muallak hasarların hareket tablosu 17 no.lu dipnotta yer almaktadır. Söz konusu karşılıkların net tutarı 48.503.299 TL (31 Aralık 2011: 38.589.612 TL)'dir.

43. Taahhütler

Verilen banka teminat mektuplarının tutarı ve yabancı para cinsinden detayı aşağıda açıklanmıştır:

	30 Eylül 2012			Toplam
	ABD Doları	Euro	TL	
Teminat mektupları	17.847		9.192.764	9.210.611
Toplam	17.847		9.192.764	9.210.611

	31 Aralık 2011			Toplam
	ABD Doları	Euro	TL	
Teminat mektupları	18.889	-	7.244.173	7.263.062
Toplam	18.889	-	7.244.173	7.263.062

Aktif değerler üzerinde mevcut bulunan toplam ipotek veya teminat tutarları:

	30 Eylül 2012	31 Aralık 2011
Menkul değerler cüzdanı (*)	95.198.403	83.762.153
Yatırım amaçlı gayrimenkuller (6 no'lu dipnot)	1.703.850	1.703.850
Kullanım amaçlı gayrimenkuller (7 no'lu dipnot)	1.022.310	1.022.310
Toplam	97.924.563	86.488.313

(*) Menkul değerler cüzdanı içerisinde Hazine Müsteşarlığı lehine 94.613.715 TL (31 Aralık 2011: 83.483.980 TL) ve TARSİM lehine 584.688 TL (31 Aralık 2011: 278.174 TL) maliyet bedelli teminat bulunmaktadır.

Yapı Kredi Sigorta A.Ş.

1 Ocak - 30 Eylül 2012 Ara Hesap Dönemine Ait Konsolide Olmayan Finansal Tablolara İlişkin Açıklayıcı Dipnotlar (Para birimi aksi belirtilmedikçe Türk Lirası ("TL") olarak gösterilmiştir.)

44. İşletme birleşmeleri

Yoktur (31 Aralık 2011: Yoktur).

45. İlişkili taraflarla işlemler

Yapı Kredi Grubu şirketleri, Yapı Kredi Grubu şirketlerinin nihai ana ortakları ve bu ortaklarının kontrol ettiği şirketler bu konsolide olmayan finansal tablolar açısından ilgili şirketler olarak tanımlanmıştır.

	30 Eylül 2012	31 Aralık 2011
a) Mevduatlar		
Yapı ve Kredi Bankası A.Ş.	260.758.086	144.251.662
Toplam	260.758.086	144.251.662
b) Ticari alacaklar		
Yapı ve Kredi Bankası A.Ş.	43.566.689	61.930.340
Yapı Kredi Emeklilik A.Ş.	147.048	1.529.711
Yapı Kredi Finansal Kiralama A.O.	17.083	335.069
Yapı Kredi Yatırım A.Ş.	26.785	323.581
ThyOpet Havacılık Yakıtları Anonim Şirketi	-	169.771
Yapı Kredi Kültür Sanat Yayıncılık Tic.ve San. A.Ş.	-	149.678
Yapı Kredi Faktoring A.Ş.	18.023	140.371
Yapı Kredi Portföy A.Ş.	11.286	131.350
Unicredit Menkul Değerler	14.237	87.318
Setur Servis Turistik A.Ş.	31.612	25.931
RMK Marine Gemi Yapım San. ve Deniz Taş. İşl. A.Ş.	86.030	23.937
Arçelik A.Ş.	26.651	18.997
Türkiye Eğitim Gönüllüleri Vakfı	72.312	15.074
Vehbi Koç Vakfı Amerikan Hastanesi	19.080	12.931
Tofaş Türk Otomobil Fabrikası A.Ş.	19.602	10.987
Otokar Otobüs Karoseri Sanayi A.Ş.	42.593	7.984
Bilkom Bilişim Hizmetleri A.Ş.	13.618	6.672
Kredi Kayıt Bürosu A.Ş.	105.017	20.619
Tat Konserve Sanayi A.Ş.	58.380	-
Koç Sistem Bilgi ve İletişim Hizmetleri A.Ş.	30.297	53.940
Entek	13.232	150
Demir Export A.Ş.	11.613	314
Arçelik LG Klima San. ve Tic. A.Ş.	24.030	2.439
Vehbi Koç Vakfı	31.022	1.390
Koç Holding A.Ş.	14.469	2.183
OpetFuchs	30.111	2.532
Diğer	101.729	117.621
Toplam	44.532.549	65.120.890
c) Ticari borçlar		
Yapı ve Kredi Bankası A.Ş.	2.550.518	2.637.114
Toplam	2.550.518	2.637.114

Yapı Kredi Sigorta A.Ş.**1 Ocak - 30 Eylül 2012 Ara Hesap Dönemine Ait
Konsolide Olmayan Finansal Tablolara İlişkin Açıklayıcı Dipnotlar**
(Para birimi aksi belirtilmedikçe Türk Lirası ("TL") olarak gösterilmiştir.)**45. İlişkili Taraflarla İşlemler (Devamı)**

	30 Eylül 2012	31 Aralık 2011		
d) Diğer borçlar				
Koç Sistem Bilgi ve İletişim Hizmetleri A.Ş.	250.512	632.484		
Zer Merkezi Hizmetler ve Ticaret A.Ş.	513.340	480.803		
Koç Holding Emekli ve Yardım Sandığı Vakfı	623.810	137.632		
Yapı ve Kredi Bankası A.Ş.	272.244	83.435		
Koçnet Haberleşme Teknoloji ve İlet. Hizm. A.Ş.	-	79.599		
Setur Servis Turistik A.Ş.	37.290	30.745		
Otokoç Otomotiv Tic. ve San. A.Ş.	-	29.449		
Opet Petrolcülük A.Ş.	21.383	21.350		
Tat Konserve Sanayi A.Ş.	-	12.568		
Yapı Kredi Kültür Sanat Yayıncılık Tic.ve San. A.Ş.	8.880	-		
AkpaDay. Tük. LPG ve Akaryakıt Ür. Paz. A.Ş.	2.919	146		
Eltek Elektrik İthalat İhracat ve Toptan Ticaret A.Ş.	30.065	301		
Yks Tesis Yönetim Hizmetleri A.Ş.	32.069	-		
Diğer	1.924	58.506		
Toplam	1.794.436	1.567.018		
e) Diğer alacaklar				
Yapı Kredi Emeklilik A.Ş.	122.993	402.560		
Vehbi Koç Vakfı Koç Üniversitesi	200	137		
Yapı Kredi Finansal Kiralama A.Ş.	8.045	2.650		
Yapı Kredi Yatırım A.Ş.	4.671	2.263		
Yapı Kredi Faktoring A.Ş.	1.132	1.056		
Yapı Kredi Portföy A.Ş.	1.132	1.056		
Diğer	42	-		
Toplam	138.215	409.722		
f) Kira gelirleri	1 Ocak – 30 Eylül 2012	1 Temmuz – 30 Eylül 2012	1 Ocak – 30 Eylül 2011	1 Temmuz – 30 Eylül 2011
Yapı Kredi Emeklilik A.Ş.	110.793	34.679	118.397	20.605
Yapı ve Kredi Bankası A.Ş.	93.742	29.404	88.748	30.605
Toplam	204.535	64.083	207.145	51.210
g) Kira giderleri				
Yapı Kredi Emeklilik A.Ş.	911.893	296.537	837.502	289.736
Yapı ve Kredi Bankası A.Ş.	853.945	275.970	651.134	229.438
Toplam	1.765.838	572.507	1.488.636	519.174
h) Faiz gelirleri				
Yapı ve Kredi Bankası A.Ş.	16.256.363	6.034.717	9.747.255	2.999.704
Toplam	16.256.363	6.034.717	9.747.255	2.999.704

Yapı Kredi Sigorta A.Ş.**1 Ocak - 30 Eylül 2012 Ara Hesap Dönemine Ait
Konsolide Olmayan Finansal Tablolara İlişkin Açıklayıcı Dipnotlar**
(Para birimi aksi belirtilmedikçe Türk Lirası ("TL") olarak gösterilmiştir.)**45. İlişkili taraflarla işlemler(devamı)**

	1 Ocak- 30 Eylül 2012	1 Temmuz- 30 Eylül 2012	1 Ocak- 30 Eylül 2011	1 Temmuz- 30 Eylül 2011
j) Net kazanılmış primler				
Yapı ve Kredi Bankası A.Ş.	49.210.619	20.547.658	50.814.700	18.449.262
Koç Holding Emekli ve Yardım Sandığı Vakfı	10.823.931	4.019.777	10.081.447	2.499.031
Türkiye Petrol Rafinerileri A.Ş.	26.401.602	24.007.238	2.364.238	1.961.698
Yapı Kredi Emeklilik	1.939.578	669.263	1.996.205	688.218
Aygaz A.Ş.	6.223.551	4.456.040	1.758.596	913.258
Setair Hava Taşımacılığı Ve Hizmetleri A.Ş.	1.963.150	1.843.845	950.291	390.555
Koç Holding A.Ş.	1.555.636	1.401.028	897.479	352.511
Yapı Kredi Yatırım A.Ş.	814.586	550.862	758.806	309.497
Setur Servis Turistik A.Ş.	790.086	419.826	425.742	82.319
Mogaz Petrol Gazları A.Ş.	1.378.918	931.462	388.671	210.266
Yapı Kredi Finansal Kiralama A.O.	401.225	137.315	376.353	127.670
Ford Otomotiv Sanayi A.Ş.	2.035.535	761.351	364.650	137.541
Arçelik A.Ş.	2.993.234	1.073.550	333.023	121.183
Koç Finansal Hizmetler A.Ş.	1.788.990	608.673	18.631	6.790
Koç Sistem Bilgi ve İletişim Hizmetleri A.Ş.	926.960	340.507	289.599	123.045
Türk Traktör ve Ziraat Makinaları A.Ş.	415.812	214.731	67.596	24.374
Anadoluhisari Tankercilik A.Ş.	405.203	435.527	81.156	61.496
ThyOpetHavacilikYakitlari Anonim Şirketi	962.430	879.700	213.130	138.657
Düzey Tüketim Malları Sanayi Pazarlama A.Ş.	343.489	126.684	56.838	22.028
Opet Fuchs	303.418	197.033	8.423	3.399
Tofaş Türk Otomobil Fabrikası A.Ş.	2.085.094	747.552	182.691	71.081
Kuzguncuk Tankercilik A.Ş.	286.671	209.756	-	-
Vehbi Koç Vakfı Amerikan Hastanesi	764.607	261.703	162.691	51.517
Tat Konserve Sanayi A.Ş.	261.423	93.350	75.748	24.724
Kuleli Tankercilik A.Ş.	248.595	190.977	-	-
Aygaz Doğalgaz Toptan Satış A.Ş.	537.067	402.408	145.125	77.571
Otokoç Otomotiv Tic. ve San. A.Ş.	650.200	329.759	64.278	24.526
Aygaz Doğalgaz İletim A.Ş.	387.021	351.643	138.782	83.033
Vehbi Koç Vakfı	506.468	392.247	134.502	74.725
Koçtaş Yapı Marketleri Ticaret A.Ş.	361.669	131.664	113.439	49.854
Opet Petrolcülük A.Ş.	2.485.899	1.686.577	112.319	44.764
Otokar	539.646	125.999	81.182	28.185
Diğer	4.551.197	2.476.301	3.188.849	1.338.762
Toplam	125.343.510	71.022.006	76.645.180	28.491.540
k) Net komisyon ve sigorta primleri				
Yapı ve Kredi Bankası A.Ş.	16.588.880	5.900.696	13.093.921	3.035.112
Yapı Kredi Finansal Kiralama A.O.	2.026.426	710.610	1.479.734	243.867
Yapı Kredi Emeklilik A.Ş.	55.943	51	51.104	(101)
Toplam	18.671.249	6.611.357	14.624.759	3.278.878
l) Alınan komisyonlar				
Yapı Kredi Emeklilik A.Ş.	2.111	227	2.517	411
Toplam	2.111	227	2.517	411

Yapı Kredi Sigorta A.Ş.**1 Ocak - 30 Eylül 2012 Ara Hesap Dönemine Ait
Konsolide Olmayan Finansal Tablolara İlişkin Açıklayıcı Dipnotlar**
(Para birimi aksi belirtilmedikçe Türk Lirası ("TL") olarak gösterilmiştir.)**45. İlişkili taraflarla işlemler(devamı)**

	1 Ocak- 30 Eylül 2012	1 Temmuz- 30 Eylül 2012	1 Ocak- 30 Eylül 2011	1 Temmuz- 30 Eylül 2011
m) Diğer gelirler				
Yapı Kredi Emeklilik A.Ş.	780.663	282.512	625.642	200.167
Toplam	780.663	282.512	625.642	200.167
n) Diğer giderler				
Yapı Kredi Emeklilik A.Ş.	916.785	325.363	782.108	244.030
Yapı ve Kredi Bankası A.Ş.	75.447	25.149	80.661	24.198
Koç Finansal Hizmetler	-	-	173.898	141.886
Yapı Kredi Portföy Yönetimi	81.806	14.750	21.791	6.938
Toplam	1.074.038	365.262	1.058.458	417.052
o) Alınan temettüler				
Yapı Kredi Emeklilik A.Ş.	35.893.662	-	19.965.350	-
Diğer	-	-	5.527	-
Toplam	35.893.662	-	19.970.877	-
p) Türev işlemler			30 Eylül 2012	31 Aralık 2011
Forward(USD)				
Yapı ve Kredi Bankası A.Ş.			5.000.000	6.000.000
Toplam			5.000.000	6.000.000
Forward(EUR)				
Yapı ve Kredi Bankası A.Ş.			3.500.000	1.000.000
Toplam			3.500.000	1.000.000

Şirket'in cari dönemde Yapı ve Kredi Bankası A.Ş. aracılığıyla yazmış olduğu prim toplamı 187.346.314 TL'dir (1 Temmuz - 30 Eylül 2012: 57.647.503 TL), (30 Eylül 2011: 154.248.081 TL), (1 Temmuz - 30 Eylül 2011: 54.131.688 TL).

**1 Ocak - 30 Eylül 2012 Ara Hesap Dönemine Ait
Konsolide Olmayan Finansal Tablolara İlişkin Açıklayıcı Dipnotlar**
(Para birimi aksi belirtilmedikçe Türk Lirası ("TL") olarak gösterilmiştir.)

45. İlişkili taraflarla işlemler (devamı)

45.1 Ortaklar, iştirakler ve bağlı ortaklıklardan alacaklar nedeniyle ayrılan şüpheli alacak tutarları ve bunların borçları: Yoktur (31 Aralık 2011: Yoktur).

45.2 Şirket ile dolaylı sermaye ve yönetim ilişkisine sahip iştirakler ve bağlı ortaklıkların dökümü, iştirakler ve bağlı ortaklıklar hesabında yer alan ortaklıkların isimleri ve iştirak ve oran ve tutarları, söz konusu ortaklıkların düzenlenen en son finansal tablolarında yer alan dönem karı veya zararı, net dönem karı veya zararı ile bu finansal tabloların ait olduğu dönem, kurulumuz standartlarına göre hazırlanıp hazırlanmadığı, bağımsız denetime tabi tutulup tutulmadığı ve bağımsız denetim raporunun olumlu, olumsuz ve şartlı olmak üzere hangi türde düzenlendiği:

30 Haziran 2012									
	(%)	Endekslenmiş maliyet	Defter değeri	Bağımsız sınırlı denetim raporu	Finansal tablo dönemi	Toplam varlık	Toplam yükümlülük	Net satış	Net Karı
Yapı Kredi Emeklilik A.Ş.	99,99	148.249.982	148.249.982	Olumlu	30.06.2012	3.566.076.179	3.420.709.901	98.186.138	30.683.689
31 Aralık 2011									
	(%)	Endekslenmiş Maliyet	Defter değeri	Bağımsız denetim raporu	Finansal tablo dönemi	Toplam varlık	Toplam yükümlülük	Net satış	Net Karı
Yapı Kredi Emeklilik A.Ş.	99,99	148.249.982	148.249.982	Olumlu	31.12.2011	3.126.748.906	2.977.770.393	148.637.578	41.293.393

45.3 İştirakler ve bağlı ortaklıklarda içsel kaynaklardan yapılan sermaye artırımını nedeniyle elde edilen bedelsiz hisse senedi tutarları: Yoktur (31 Aralık 2011: Yoktur).

45.4 Taşınmazlar üzerinde sahip olunan aynı haklar ve bunların değerleri: Yoktur (31 Aralık 2011: Yoktur).

45.5 Ortaklar, iştirakler ve bağlı ortaklıklar lehine verilen garanti, taahhüt, kefalet, avans, ciro gibi yükümlülüklerin tutarı:Yoktur (31 Aralık 2011: Yoktur).

46. Bilanço Tarihinden Sonra Ortaya Çıkan Olaylar: Yoktur. 31 Aralık 2011: Yoktur.)

47. Diğer

47.1 Finansal tablolardaki "diğer" ibaresini taşıyan hesap kalemlerinden dahil olduğu grubun toplam tutarının %20'sini veya bilanço aktif toplamının %5'ini aşan kalemlerin ad ve tutarları:

	30 Eylül 2012	31 Aralık 2011
a) Diğer Çeşitli Alacaklar:		
Acentelerden zorunlu deprem sigortası alacakları	827.132	257.638
Diğer	942.532	475.451
	1.769.664	733.089
b) Diğer Finansal Borçlar (Yükümlülükler):		
Türev Enstrüman Piyasa Değeri USD&EURO Forward	-	280.239
	-	280.239

Yapı Kredi Sigorta A.Ş.**1 Ocak - 30 Eylül 2012 Ara Hesap Dönemine Ait
Konsolide Olmayan Finansal Tablolara İlişkin Açıklayıcı Dipnotlar**
(Para birimi aksi belirtilmedikçe Türk Lirası ("TL") olarak gösterilmiştir.)**47. Diğer (devamı)**

	30 Eylül 2012	31 Aralık 2011
c) Diğer Esas Faaliyetlerden Borçlar:		
Anlaşmalı kurumlara borçlar	43.427.113	45.752.722
Diğer	518.287	611.067
	43.945.400	46.363.789
d) Diğer İlişkili Taraflara Borçlar:		
Koç Sistem A.Ş.	250.512	1.170.121
Zer A.Ş.	511.815	510.591
Diğer	246.127	325.073
	1.008.454	2.005.785
e) Diğer Çeşitli Borçlar:		
Aracılara borçlar	1.542.463	2.267.789
Satıcılara borçlar	5.101.352	4.774.202
Personel sağlık sigortası	215.996	2.141.723
Tarım-Tarım Sigortalarına borçlar	1.066.039	-
Diğer	925.855	787.856
	8.851.705	9.971.570
f) Diğer Vergi ve Benzeri Yükümlülük Karşılıkları:		
Şirket Aleyhine Açılan Dava Karşılıkları	1.366.207	2.336.885
	1.366.207	2.336.885
g) Diğer Uzun Vadeli Teknik Karşılıklar:		
Dengeleme karşılığı	11.353.823	7.968.674
	11.353.823	7.968.674
h) Diğer Çeşitli Kısa Vadeli Yükümlülükler:		
Personel izin karşılığı	2.347.202	2.181.391
	2.347.202	2.181.391

1 Ocak - 30 Eylül 2012 Ara Hesap Dönemine Ait
Konsolide Olmayan Finansal Tablolara İlişkin Açıklayıcı Dipnotlar
(Para birimi aksi belirtilmedikçe Türk Lirası ("TL") olarak gösterilmiştir.)

47. Diğer (devamı)

i) Diğer gelir ve karlar:

	1 Ocak - 30 Eylül 2012	1 Temmuz - 30 Eylül 2012	1 Ocak - 30 Eylül 2011	1 Temmuz - 30 Eylül 2011
Kapalı ve fesih acente bakiyeleri	-	-	3.188.155	336.025
Diğer	233.242	99.691	699.510	405.918
	233.242	99.691	3.887.665	741.943

j) Diğer giderler ve zararlar:

	1 Ocak - 30 Eylül 2012	1 Temmuz - 30 Eylül 2012	1 Ocak - 30 Eylül 2011	1 Temmuz - 30 Eylül 2011
6111 Kapsamında beyan edilen stopajlar	-	-	1.030.785	-
Diğer	315.593	64.622	286.819	65.439
	315.593	64.622	1.317.604	65.439

- 47.2 “Diğer Alacaklar” ile “Diğer Kısa veya Uzun Vadeli Borçlar” hesap kalemi içinde bulunan ve bilanço aktif toplamının yüzde birini aşan, personelden alacaklar ile personele borçlar tutarlarının ayrı ayrı toplamları:** Yoktur (31 Aralık 2011: Yoktur).
- 47.3 Nazım hesaplarda takip edilen rücu alacaklarına ilişkin tutarlar:** Yoktur. (31 Aralık 2011: Yoktur).
- 47.4 Önceki döneme ilişkin gelir ve giderler ile önceki döneme ait gider ve zararların tutarlarını ve kaynakları gösteren açıklayıcı not:** Yoktur (1 Temmuz - 30 Eylül 2012: Yoktur), (30 Eylül 2011: Yoktur), (1 Temmuz - 30 Eylül 2011: Yoktur).

1 Ocak - 30 Eylül 2012 Ara Hesap Dönemine Ait
Konsolide Olmayan Finansal Tablolara İlişkin Açıklayıcı Dipnotlar
(Para birimi aksi belirtilmedikçe Türk Lirası ("TL") olarak gösterilmiştir.)

47. Diğer (devamı)

47.5 Hazine Müsteşarlığı tarafından sunumu zorunlu kılınan diğer bilgiler:

a) Dönemin reeskont ve karşılık giderleri/(gelirleri):

	1 Ocak - 30 Eylül 2012	1 Temmuz - 30 Eylül 2012	1 Ocak - 30 Eylül 2011	1 Temmuz - 30 Eylül 2011
Teknik karşılıklar:				
Kazanılmamış primler karşılığı, net	(2.424.578)	(43.368.080)	184.575	(17.505.710)
Muallak hasar ve tazminat karşılığı, net	35.750.161	17.459.679	14.756.483	11.340.162
Devam eden riskler karşılığı, net	(142.274)	(2.433.226)	5.545.007	3.722.250
Diğer teknik karşılıklar (Dengeleme karşılığı)	3.385.149	1.009.742	2.301.243	866.448
İkramiye ve İndirimler Karşılığı	5.462.548	3.774.938	1.299.696	1.200.000
Ertelenen komisyon giderleri	3.360.887	(6.326.411)	7.768.236	(343.594)
Ertelenen komisyon gelirleri	(3.081.073)	1.282.277	(5.570.651)	(898.153)
Vergi karşılıkları:				
Vergi karşılığı	8.710.932	4.808.196	6.846.736	4.456.644
Ertelenen vergi karşılığı	(4.222.490)	(1.125.578)	(2.288.948)	(2.582.412)
Diğer karşılıklar:				
Borç ve alacak iskonto(geliri)/gideri	(2.057.506)	(507.336)	674.591	1.592.927
İdari ve kanuni takipteki net rücu alacakları karşılığı	7.765.715	2.753.204	(1.027.162)	1.581.830
Aracılardan ve sigortalılardan alacaklar karşılığı	(57.633)	(38.043)	257.765	641.210
Diğer borç ve gider karşılığı (İzin karşılıkları)	165.811	(301.779)	(87.678)	(219.297)
Kıdem tazminatı karşılığı	307.082	60.639	(298.754)	(2.748)
Esas faaliyetlerden kaynaklanan şüpheli alacaklar karşılığı	(58.327)	130.348	395.593	363.551
Diğer karşılıklar	19.444	199.494	(863.445)	58.485

	Dipnot	Cari dönem	Geçmiş dönem
I. Dönem karının dağıtımı			
1.1. Dönem karı		-	-
1.2. Ödenecek vergi ve yasal yükümlülükler		-	-
1.2.1. Kurumlar vergisi (gelir vergisi)		-	-
1.2.2. Gelir vergisi kesintisi		-	-
1.2.3. Diğer vergi ve yasal yükümlülükler		-	-
A Net dönem karı (1.1 - 1.2)		-	-
1.3. Geçmiş dönemler zararı (-)		-	-
1.4. Birinci tertip yasal akçe		-	-
1.5. Şirkette bırakılması ve tasarrufu Zorunlu yasal fonlar (-)		-	-
B Dağıtılabilir net dönem karı [(a - (1.3 + 1.4 + 1.5)]		-	-
1.6. Ortaklara birinci temettü (-)		-	-
1.6.1. Hisse senedi sahiplerine		-	-
1.6.2. İmtiyazlı hisse senedi sahiplerine		-	-
1.6.3. Katılma intifa senedi sahiplerine		-	-
1.6.4. Kara iştirakli tahvil sahiplerine		-	-
1.6.5. Kar ve zarar ortaklığı belgesi sahiplerine		-	-
1.7. Personele temettü (-)		-	-
1.8. Kuruculara temettüler (-)		-	-
1.9. Yönetim kuruluna temettü (-)		-	-
1.10. Ortaklara ikinci temettü (-)		-	-
1.10.1. Hisse senedi sahiplerine		-	-
1.10.2. İmtiyazlı hisse senedi sahiplerine		-	-
1.10.3. Katılma intifa senedi sahiplerine		-	-
1.10.4. Kara iştirakli tahvil sahiplerine		-	-
1.10.5. Kar ve zarar ortaklığı belgesi sahiplerine		-	-
1.11. İkinci tertip yasal yedek akçe (-)		-	-
1.12. Statü yedekleri (-)		-	-
1.13. Olağanüstü yedekler		-	-
1.14. Diğer yedekler		-	-
1.15. Özel fonlar		-	-
II. Yedeklerden dağıtım		-	-
2.1. Dağıtılan yedekler		-	-
2.2. İkinci tertip yasal yedekler (-)		-	-
2.3. Ortaklara pay (-)		-	-
2.3.1. Hisse senedi sahiplerine		-	-
2.3.2. İmtiyazlı hisse senedi sahiplerine		-	-
2.3.3. Katılma intifa senedi sahiplerine		-	-
2.3.4. Kâra iştirakli tahvil sahiplerine		-	-
2.3.5. Kâr ve zarar ortaklığı belgesi sahiplerine		-	-
2.4. Personele pay (-)		-	-
2.5. Yönetim kuruluna pay (-)		-	-
III Hisse başına kar		-	-
3.1. Hisse senedi sahiplerine		-	-
3.2. Hisse senedi sahiplerine (%)		-	-
3.3. İmtiyazlı hisse senedi sahiplerine		-	-
3.4. İmtiyazlı hisse senedi sahiplerine (%)		-	-
IV. Hisse başına temettü		-	-
4.1. Hisse senedi sahiplerine		-	-
4.2. Hisse senedi sahiplerine (%)		-	-
4.3. İmtiyazlı hisse senedi sahiplerine		-	-
4.4. İmtiyazlı hisse senedi sahiplerine (%)		-	-

30 Eylül 2012 ve 2011 tarihlerinde sona eren dokuz aylık dönemler ile ilgili kar dağıtımı olmadığından kar dağıtım tablosu hazırlanmamıştır.

HİSSEDARLARA BİLGİ

Hissedarlara Bilgi

Genel

Hesap dönemi içinde Şirketin Ana Sözleşmesinde değişiklik yapılmamıştır.

Yönetim kurulu başkan ve üyeleri her genel kurulda seçilmektedir. Dolayısı ile hizmet süreleri iki genel kurul toplantısı arasındaki süredir.

Şirketin dahil olduğu risk grubu Gelir Tablosu dipnotlarının 45. maddesinde açıklanmaktadır.

Borsa

Yapı Kredi Sigorta'nın hisseleri İstanbul Menkul Kıymetler Borsası (İMKB) Ulusal Pazarında YKSGR sembolü ile işlem görmektedir. Hisse senetlerine ilişkin bilgiler, günlük gazetelerin ekonomi sayfalarında ve yatırım şirketlerinin internet portallarında yayınlanmaktadır.

Pay Sahipleri ile İlişkiler

Yapı Kredi Sigorta'nın yıllık raporları ve diğer bilgiler aşağıdaki adresten temin edilebileceği gibi Şirketin www.yksigorta.com.tr adresinde yayında bulunan web sitesinden de elde edilebilir.

Yapı Kredi Sigorta

Yatırımcı İlişkileri (Emel Bek - M. Teoman Çelen)
Yapı Kredi Plaza A Blok, Büyükdere Caddesi
Levent, 34330 İstanbul

Yıllık Olağan Genel Kurul

Yapı Kredi Sigorta'nın Yıllık Olağan Genel Kurulu 21 Mart 2012 Çarşamba günü saat 14:45'de Yapı Kredi Plaza D Blok Konferans Salonu, Levent/İstanbul adresinde yapılmıştır.

Bağımsız Denetçi

Güney Bağımsız Denetim ve Serbest Muhasebeci Mali Müşavirlik Anonim Şirketi (a member firm of Ernst & Young Global Limited)
Tel: (212) 315 30 00 - Faks: (212) 230 31 32

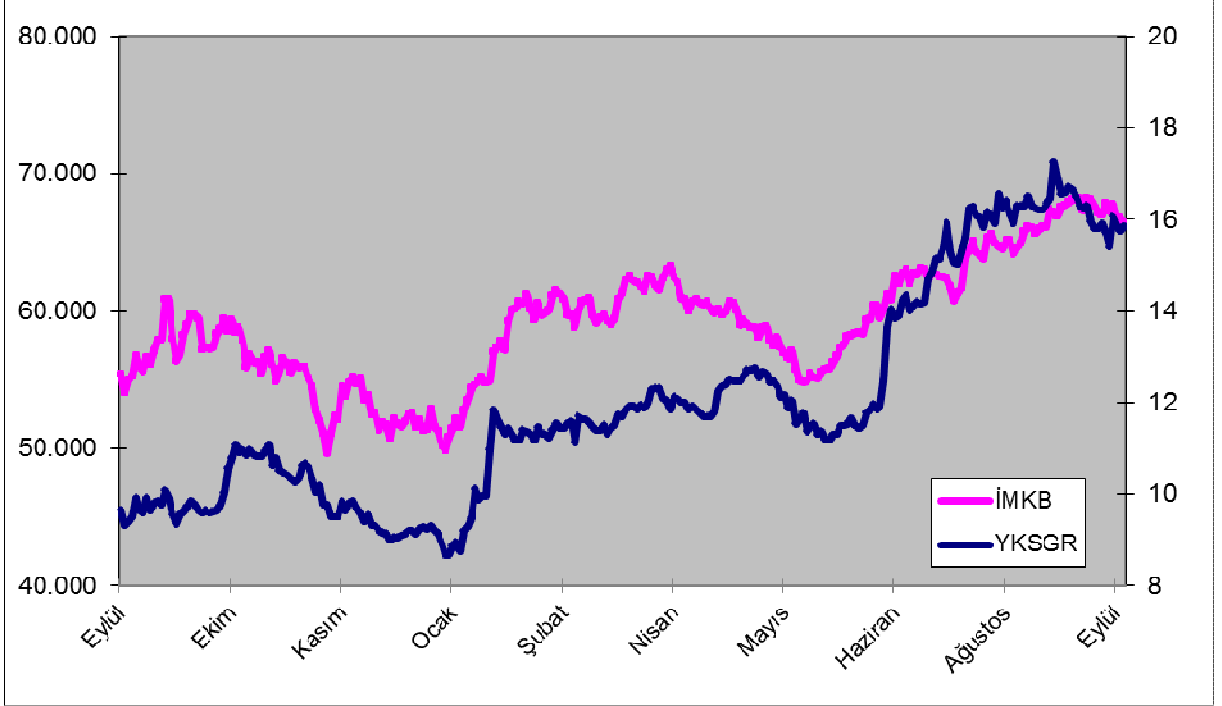
Vergi Tasdiki

DRT Yeminli Mali Müşavirlik ve Bağımsız Denetim Anonim Şirketi
Member of Deloitte Touche Tohmatsu
Tel: (212) 366 60 00 - Faks: (212) 366 60 10

YKSGR hisse senedi Eylül 2012 sonu performansı

Yapı Kredi Sigorta'nın yıl sonu bilançosuna göre ödenmiş sermayesi 101.991.266 TL dir.

Yapı Kredi Sigorta hisse senedinin Eylül 2012 sonu performansını gösteren grafik (İMKB genel endeksi ile kıyaslı olarak) aşağıda sunulmuştur.



Hisse senedinin yıl içindeki en düşük fiyatı 8,56 TL; en yüksek fiyatı ise 17,65 olarak gerçekleşmiştir. Hisse senedinin 2012 yılında kaydettiği ortalama fiyat 12,89 TL olmuştur. Hisse senedinin çeyrek dönemler itibariyle en düşük ve en yüksek fiyatları aşağıda verilmiştir.

	En Düşük	En Yüksek
01.10.2011 - 31.12.2011	8,90	11,50
01.01.2012 - 31.03.2012	8,56	12,47
01.04.2012 - 30.06.2012	10,59	14,90
01.07.2012 - 30.09.2012	13,65	17,65

GENEL MÜDÜRLÜK VE BÖLGE YÖNETİCİLERİ

Genel Müdürlük ve Bölge Yöneticileri

Grup Başkanları

Ayşe Türkölmez	Sağlık Kurumsal Satış ve Ürün Yönetimi Grup Başkanı
Emel Bek	Finansman ve Fon Yönetimi Grup Başkanı
Hüseyin Akay	Sağlık Analiz ve Yazılım Grup Başkanı
Mehmet Yetgin	Planlama Kontrol, Finansal Raporlama ve Muhasebe Grup Başkanı
Mehmet Murat Beköz	Marmara Bölge Grup Başkanı
Necmettin Yılmaz	Elementer Hasar Grup Başkanı
Tevfik Ekmen	Sağlık Risk Kabul Grup Başkanı
Vehbi Aykut Alp Çelebi	Kurumsal Teklif Koordinasyon Grup Başkanı
Yılmaz Vatansever	Sağlık ve Banka Satış Grup Başkanı
Yusuf Kenan Akter	İç Denetim Grup Başkanı
Adnan Mehmet Sığın	Anadolu Bölge Grup Başkanı

Bölüm Yöneticileri

Müge İrfanoğlu	Pazarlama, Bankasürans ve İş Geliştirme Müdürü
Aslıhan Ögüt	Broker ve Büyük Müşteriler Müdürü
Ahmet Korkut Güner	Acente Satış Müdürü
Mehmet Cengiz Cantekin	Acente Operasyon Müdürü
Kadir Burnaz	Mühendislik, Yangın, Risk Mühendisliği ve Tarım Sigortaları Müdürü
Bilgin Işılay	Mühendislik Sigortaları Yönetmeni
Alper Tan	Özel Riskler, Sorumluluk Sigortaları ve Reasürans Müdürü
Özlem Gülek Solmaz	Reasürans Müdürü
Mehmet Tümer	Kaza ve Nakliyat Sigortaları Müdürü
Seynur Tokur	Nakliyat Sigortaları Yönetmeni
Ceylan Çuhacı Alver	Sağlık Kurumsal Satış Yönetmeni
Mustafa Sağlık	Sağlık Ürün Yönetimi ve Aktüerya Müdürü
Müge Dürdane Sarıbayraktar	Sağlık Gider Yönetimi Müdürü
Lütfi Polat	Sağlık Anlaşmalı Kurumlar (Müdür Vekili)
Uğur Yılmaz	Sağlık Risk Kabul Müdürü
Musa Alphan Bahar	Oto Dışı Hasar Müdürü
Sengül Yıldız	Oto Hasar Müdürü
Gamze Bulur	Rücu İşlemleri Yönetmeni
Banu Aksoylu Çam	Sağlık Dışı Aktüerya (Müdür Vekili)
Onur Hakan Uluyol	Satış Geliştirme ve Kontrol Yönetmeni
Abdullah Akkurt	Strateji ve Sistem Araştırma Geliştirme (Müdür Vekili)
Murat Dilaver	Satış Destek Yönetmeni
Zümrüt Kulaksız	Müşteri İletişim Merkezi Yönetmeni
Saliha Çevik Öksüzoğlu	Elementer Analiz ve Yazılım Yönetimi Müdürü
Jean François Desire	Elementer Analiz Yönetmeni
Szymczak	
Özgür Uysal	Sistem ve Ağ Müdürü
Yelda Akın Oğuzmetin	Sağlık Analiz Müdürü
Mustafa Teoman Çelen	Finansal Raporlama ve Muhasebe Müdürü
Elvan Özüm Demiraslan	Planlama ve Kontrol Yönetmeni
Lütfi Emre Keçecioğlu	Acente Finansmanı Müdürü
İlkim Soysal	Fon Yönetimi Yönetmeni
Ayhan Güçlü	Eğitim Müdürü

Mustafa Özgür Gökalp
Gülay Akalay
Diler Ertürk
Ejder Akbaba
Ulaş Öncül
Gökhan Yıldırım

İdari İşler ve Gider Yönetimi Müdürü
Hukuk İşleri Müdürü
Hukuk Operasyon ve Raporlama Yönetmeni
Sağlık Satış Yönetimi Müdürü
Karar Destek Sistemleri ve Yönetim Bilişim Sistemleri Yönetmeni
Kurumsal Teklif Koordinasyon Yönetmeni

Bölge Müdürleri

Vedat Şahin
Funda Baybalı
Gonca Akbudak Karacagil
Çetin Şılar
Arzu Dölek
Şengül İnce
Özgür Sertel
Hatice Lale Erdem
Belkıs Tezbaşaran
Tolga Arslan
Güven Güngör
Şenol Dedeakayoğulları
Arzu Vatansever Yücegönül
Barış Koçyiğit
Özcan Baştor
Barış Gündoğdu
Dilara Karabulut
Nihat Başbüyük

Merkez Bölge Müdürü
Bursa Bölge Müdürü
Kadıköy Bölge Müdürü
Bakırköy Bölge Yönetmeni (Bölge Müdür Vekili)
Güney Bölge Yönetmeni (Bölge Yönetmen Vekili)
İç Anadolu Bölge Yönetmeni (Bölge Müdür Vekili)
Akdeniz Bölge Yönetmeni (Bölge Yönetmen Vekili)
Ege Bölge Yönetmeni (Bölge Müdür Vekili)
Marmara Bölge Banka Satış Müdürü
Ankara, Adana ve Antalya Banka Satış Bölge Yönetmeni
Kadıköy Bölge Sağlık Satış Bölge Yönetmeni
Merkez-1 Bölge Sağlık Satış Bölge Yönetmeni
Merkez-2 Bölge Sağlık Satış Bölge Yönetmeni
Ege Bölge Sağlık Satış Bölge Yönetmeni
Bursa Bölge Sağlık Satış Bölge Yönetmeni
İç Anadolu Bölge Sağlık Satış Bölge Yönetmeni
Kadıköy ve Bursa Bölge Banka Satış Bölge Yönetmeni
Ticari ve Kurumsal Şubeler Bölge Yönetmeni

Adresler

Genel Müdürlük

Yapı Kredi Plaza A Blok Büyükdere Cad.
Levent 34330 İstanbul
Tel: (212) 336 06 06 Faks: (212) 336 08 08
E-posta: yksigorta@yksigorta.com.tr <<mailto:yksigorta@yksigorta.com.tr>>
İnternet Adresi: www.yksigorta.com.tr
Müşteri İletişim Merkezi: (212) 336 09 09

Akdeniz Bölge Müdürlüğü

Sinan Mah. Recep Peker Cad. Antalya 2000 İş Merkezi
No: 22 Kat: 4. 07100 Antalya
Tel: (242) 310 39 39 Faks: (242) 314 11 05

Ege Bölge Müdürlüğü

Halit Ziya Bulvarı No: 74 Alsancak 35210 İzmir
Tel: (232) 498 64 64 Faks: (232) 498 64 00

Güney Bölge Müdürlüğü

Ziya Paşa Bulvarı No: 74 01130 Adana
Tel: (322) 455 57 57 Faks: (322) 453 13 52

İç Anadolu Bölge Müdürlüğü

Mithatpaşa Cad. No: 43/E Kızılay 06420 Ankara
Tel: (312) 458 60 60 Faks: (312) 458 60 00

Bursa Bölge Müdürlüğü

Atatürk Cad. No: 25 Kat: 4 16010 Bursa
Tel: (224) 294 59 59 Faks: (224) 280 90 33

Merkez Bölge Müdürlüğü

Yapı Kredi Plaza A Blok Büyükdere Cad.
Levent 34330 İstanbul
Tel: (212) 336 06 06 Faks: (212) 336 84 93

Bakırköy Bölge Müdürlüğü

G. Ali Rıza Gürcan Cad. Metropol Center No: 31
K: 8 Büro No: 33 Merter 34150 İstanbul
Tel: (212) 481 01 03 Faks: (212) 481 05 04

Kadıköy Bölge Müdürlüğü

Şemsettin Günaltay Cad. No: 213 Erenköy 34738 İstanbul
Tel: (216) 363 36 96 Faks: (216) 363 53 77

Denizli Bölge Temsilciliği

Saraylar Mah. Oğuzhan Cad. No: 2 K: 5 Bayramyeri Denizli
Tel: (258) 295 23 23 Faks: (258) 265 20 46