

60. YIL

Şekerbank

Sürdürülebilir kalkınma için...



2012 FAALİYET RAPORU

İÇİNDEKİLER

SUNUŞ

- 2 Vizyon, Misyon, Değerler ve Strateji
- 4 Olağan Genel Kurul Gündemi
- 5 Ortaklık Yapısı
- 6 Ana Sözleşme’de Yapılan Değişiklikler ve Nedenleri
- 6 İleriye Dönük İfadeler
- 7 Şekerbank’ın Sektördeki Konumu
- 8 Finansal Göstergeler
- 11 Geçmişten Bugüne Şekerbank
- 16 Yönetim Kurulu Başkanı’nın Mesajı
- 18 Genel Müdür’ün Mesajı
- 20 2012 Yılında Şekerbank
- 24 Dünyada ve Türkiye’de 2012 Yılı
- 30 2012 Yılı Faaliyetleri
- 37 Sürdürülebilir Kalkınma
- 39 Şekerbank’ın İştirakleri
- 40 Bağımsız Denetim Kuruluşu
- 41 Bağımsız Denetim Kuruluşunun Uygunluk Görüşü

YÖNETİM VE KURUMSAL YÖNETİM UYGULAMALARI

- 42 Yönetim Kurulu
- 45 Denetçiler
- 46 Üst Yönetim
- 48 Genel Kurul’a Sunulan Özet Yönetim Kurulu Raporu
- 49 İnsan Kaynakları
- 51 Kurumsal Yönetim İlkeleri Uyum Raporu
 - 61 Kurumsal Yönetim İlkelerine Uyum Beyanı
- 62 Kurumsal Yönetim Uygulamaları
 - 62 Banka’nın Dahil Olduğu Risk Grubu ile Yaptığı İşlemlere İlişkin Bilgiler
 - 63 Kâr Dağıtım Politikası
 - 63 Yönetim Kurulu Üyelerine Ödenen Ücretler
 - 64 Şekerbank’ta Faaliyet Gösteren Komiteler
 - 65 Kurumsal Yönetim Derecelendirme Notu
 - 65 İç Sistemler Kapsamındaki Birimlerin Yöneticileri
 - 66 Destek Hizmeti Alınan Kuruluşlara İlişkin Açıklama
 - 68 Şekerbank’ın Suç Gelirlerinin Aklanması ve Terörün Finansmanı ile Mücadele Politikası
 - 69 2012 Yılı Faaliyet Raporu’na İlişkin Sorumluluk Beyanı
 - 70 Bağımsız Yönetim Kurulu Üyelik Beyanı

FİNANSAL BİLGİLER

- 73 Mali Durum, Kârlılık ve Borç Ödeme Gücüne İlişkin Açıklamalar
- 75 Şekerbank’ın Kredi Notları
- 75 Beş Yıllık Özet Finansal Bilgiler
- 76 Denetçi Raporu
- 77 İç Sistemlerin 2012 Yılı Faaliyet Dönemindeki İşleyişleri Hakkında Denetim Komitesi’nin Değerlendirmesi
- 79 Risk Yönetimi Sistemi Stratejisi
- 83 1 Ocak-31 Aralık 2012 Dönemine Ait Konsolide Olmayan Bağımsız Denetim Raporu, Konsolide Olmayan Finansal Tablolar ve Finansal Tablolara İlişkin Dipnotlar
- 199 1 Ocak-31 Aralık 2012 Dönemine Ait Konsolide Bağımsız Denetim Raporu, Konsolide Finansal Tablolar ve Finansal Tablolara İlişkin Dipnotlar
- 308 Şubelerin İllere Göre Dağılımı

Şekerbank, 'sürdürülebilir kalkınma' misyonunu, aşağıdaki başlıklar etrafında özetlenebilecek bir strateji ile faaliyetlerine uyarlamaktadır:

- Enerji verimliliği alanında tabana yaygın bir farkındalık oluşturup bu alandaki yatırımları uygun koşullarda finanse etmek,
- Üretimi desteklemek,
- Bankacılık hizmetlerinden yeterince faydalanamayan kesimlere ulaşmak,
- Alternatif kredi süreçleri ile daha çok çiftçi, esnaf ve işletmeyi desteklemek,
- Özel sektör ve kamu işbirlikleri ile projelerde sağlanan toplumsal faydayı artırmak,
- Yerel bankacılıktaki bilgi birikimi ile uluslararası finans kuruluşları ve Anadolu'nun KOBİ'leri arasında uzun vadeli, sürdürülebilir finansman köprüsü kurmak,
- Eğitim ve sağlık alanında hem bankacılık ürünlerine hem de sosyal projelere uzanan çalışmalar gerçekleştirmek,
- İklim değişikliği ile mücadele platformlarında yer almak,
- Kurumsal yönetim süreçlerinde öncü rol almak,
- Kültür-sanat projelerinde merkez dışını da içine alan bir anlayış benimsemek.

Sürdürülebilir kalkınma için
**Türkiye'ye desteğimiz
sürecek**



RIO+20

United Nations
Conference on
Sustainable
Development

Rio+20 Birleşmiş Milletler Sürdürülebilir Kalkınma Konferansı'nda
Türkiye'yi temsil eden tek finansal kurum olmanın
gururunu yaşadık...

Sürdürülebilir kalkınma anlayışını iş süreçlerimizde uygulamaya
ve tüm sosyal paydaşlarımıza değer katarak Türkiye ile
birlikte büyümeye devam edeceğiz.

Sürdürülebilir kalkınma için çalışıyoruz

Kuruluş yapımızdan gelen Anadolu Bankacılığı misyonumuz doğrultusunda, Bankamızın tüm faaliyetlerinin ana eksenini, sürdürülebilir kalkınma anlayışımız oluşturuyor. Bu anlayışımız, hem enerji verimliliğini destekleyerek çevresel kaynakları korumayı hem de toplumsal ve ekonomik gelişimi desteklemeyi ifade ediyor. Bu bakış açımızı, ürün geliştirme süreçlerimize de yansıtıyoruz.

Enerji ihtiyacının %70'ini ithal eden ülkemizde, enerji verimliliği bilincinin gelişmesine ve bu alandaki yatırımların uygun koşullarda finansmanına yönelik geliştirdiğimiz ve sektörümüzde bir ilk olan EKO kredi, reel sektör-finans sektörü-STK işbirlikleri ile sosyal bir platform halini aldı. Bugüne kadar 34 bin'i aşkın kişiye ulaşan EKO kredi, T.C. Kalkınma Bakanlığı koordinasyonunda sürdürülebilirlikte en iyi uygulamalar kapsamında yürütülen değerlendirme sonucunda, "Rio+20 Birleşmiş Milletler Sürdürülebilir Kalkınma Konferansı"nda Türkiye'yi temsil etmek üzere seçilen en iyi uygulamalardan biri oldu.

Kırsal kalkınmaya destekten kurumsal yönetim süreçlerine, kültür-sanat projelerinden alternatif kredilendirme süreçlerine 60 yıldır Şekerbank kültürüyle imza attığımız her başarının ortak paydası olan 'sürdürülebilir kalkınma' alanındaki öncü rolümüzü sürdürmek için çalışıyoruz.

Vizyon

Türkiye’de, aktif büyüklükte ilk 10 özel banka arasında, “küçük işletmelerin finansmanında lider banka” olarak yer almak.

Misyon

“Anadolu Bankacılığı” anlayışıyla köyden kente; yerel özellikleri ve ihtiyaçları dikkate alan, bankası olmayanları da bankacılık hizmetleriyle tanıştıran, mutlu müşteri, çalışan ve ortaklarıyla değer yaratarak birlikte büyüyen, gücünü köklü geçmişinden alan, çağdaş bir bankayız.

Değerler

Açık İletişim: Farklı bakış açılarına saygı duyuyoruz; çalışma arkadaşlarımızın ve müşterilerimizin her türlü önerisine açığız. Kurum içinde, iletişim kanallarını açık tutarak bankamıza ve çalışma arkadaşlarımıza katma değer sağlayacak her türlü düşünce ve birikimi, zamanında ve sağlıklı biçimde örgütsel zinciri oluşturan tüm halkalarla paylaşıyoruz.

Sürekli Gelişim: Sektörümüzdeki gelişmeleri yakından takip ederek en yeni bilgi ve teknolojileri edinmek üzere insan kaynağımıza ve teknolojiye daima yatırım yapıyoruz. Hizmet kalitemizi yükseltmek amacıyla bankamız ve çalışanlarımızın sürekli gelişimi için birlikte çalışma ve sorumluluk alma azmindeyiz.

Müşteri Odaklılık ve Yerel Davranabilme: Bankacılık ürün ve hizmetlerimizin sunumunda tüm müşterilerimizin beklenti ve ihtiyaçlarını yerel özellikleri de gözetenerek,

hızlı ve güler yüzlü bir şekilde karşılayarak müşteri memnuniyeti sağlamayı hedefliyoruz.

Sonuç Odaklılık: Karar alma, uygulama ve değerlendirme süreçlerinde hedeflediğimiz sonuçlara odaklanmayı, karşılaşılan problemlerin çözümünde etkin yaklaşımımız sayesinde zaman kaybetmeksizin harekete geçmeyi, gelişmeleri takip ederek, kârlılığı ve verimliliği artıracak şekilde işlerimizi sonuçlandırmayı benimsiyoruz.

Kurum Aidiyeti: Ortak hedef ve değerler doğrultusunda kendi çalışma ekibimizle ve diğer çalışma arkadaşlarımızla saygılı, adil, özverili, paylaşımcı, katılımcı bir ortamda dayanışma içinde çalışarak bankamızın performansına katkı sağlamanın ve bankamıza bağlılığın değerine inanıyoruz.

Strateji

12 Ekim 1953'te Anadolu'da binlerce girişimcinin küçük birikimleriyle üretimi desteklemek, tarımın finansmanını sağlamak amacıyla kurulan ve o günden bu yana faaliyetlerini tüm sosyal paydaşlarını kapsayacak şekilde toplumsal kalkınmayı destekleme yönünde sürdüren Şekerbank, misyonunu "Anadolu Bankacılığı" olarak tanımlamıştır. Şekerbank, bu misyon doğrultusunda, bankacılık hizmetleriyle tanışmamış kesimleri de bankacılıkla tanıştıran sadece büyük şehirleri ve büyük firmaları değil, Anadolu'daki bölge ve şehirlerden gelen projeleri de öncelikleri arasına alarak, benimsediği odak strateji ile sektöründe ölçekten bağımsız olarak özel ve farklı bir yer edinmiştir.

%65'i Anadolu'da bulunan 272 şubesi ile çiftçi, esnaf, KOBİ ve işletmeleri iyi anlayan ve onlara özel çözümler sunan Şekerbank, hem yaygın şube ağı hem de yerel davranabilme yetkinliğine sahip insan kaynağı ile hizmetlerini tabana yaygın bir profil ile buluşturmuştur. Bankanın 70 il ve 90 merkez dışı ilçeye yayılmış şubelerinin 38'i 50 yaş üzerinde, 65'i ise 40 yaş üzerindedir, yani yarım asırdır aynı yerde, yörede hizmet vermektedir.

Enerji verimliliğinin finansmanında ve kurumsal yönetim süreçlerinde sektörüne öncülük eden Şekerbank, yaygın şube ağının verdiği güçle ülkemizin her yanındaki çiftçi, esnaf, KOBİ ve işletme sahibi müşterilerinin yanında yer alarak üretimi desteklemektedir. Banka, yerel bankacılıktaki bilgi birikimi ile uluslararası finans kuruluşları ve Anadolu'nun KOBİ'leri arasında uzun vadeli, sürdürülebilir finansman köprüsü kurarak, bu alanda dünyada ilk olan uygulamalara imza atmaktadır.

21/03/2013 Tarihli Olağan Genel Kurul Gündemi

1. Açılış ve Toplantı Başkanlığı'nın teşekkülü ile Olağan Genel Kurul Tutanağı'nın imzalanması için Toplantı Başkanlığı'na yetki verilmesi,
2. Yönetim Kurulu Faaliyet Raporu ve Denetçiler Raporlarının okunması ve müzakeresi,
3. Bağımsız Denetçi Rapor özetinin okunması ve Bağımsız Dış Denetim Firması'nın seçiminin onaylanması,
4. Bilanço ve Kâr ve Zarar Hesapları'nın okunması, müzakeresi ve onaylanması,
5. Boşalmış olan Yönetim Kurulu Üyeliklerine yapılan atamaların onaya sunulması,
6. Yönetim Kurulu Üyeleri ve Denetçilerin kapsamlı ibra edilmeleri,
7. 2012 yılı karının dağıtımının görüşülmesi ve onaylanması,
8. Banka Ana Sözleşmesi'nin Yönetim Kurulu'nun önerdiği şekilde 8, 12, 13, 14, 16, 17, 18, 20, 21, 27, 30, 34, 35, 36, 47, 49, 50, 51, 53, 57, 58, 59, 60, 63, 64, 68, 69, 74, 82, 83, 84, 85'inci maddelerinin tadili; 10, 11, 19, 37, 38, 39, 40, 41, 42, 44, 45, 46'ncı maddelerinin Ana Sözleşme'den çıkarılması, 86'ncı maddenin Ana Sözleşme'ye eklenmesi
9. Yönetim Kurulu'nca önerilen Genel Kurulun Çalışma Esas ve Usulleri Hakkında İç Yönerge'nin onaylanması,
10. Yönetim Kurulu Üyelerinin seçimi ve görev sürelerinin tespiti,
11. Yönetim Kurulu Üyelerinin ücret ve huzur haklarının tespiti,
12. 2012 yılında yapılan yardım ve bağışlar hakkında ortaklarımıza bilgi verilmesi,
13. Banka'nın üçüncü kişiler lehine vermiş olduğu teminat, rehin ve ipotekler ve elde etmiş olduğu gelir veya menfaatler hakkında ortaklarımıza bilgi verilmesi,
14. Yönetim Kurulu Üyelerinin Türk Ticaret Kanunu'nun 395 ve 396'ncı maddeleri kapsamına giren hususlarda mezun kılınmaları hakkında Yönetim Kurulu'na yetki verilmesi,
15. Dilek, temenniler ve kapanış.

Ortaklık Yapısı

PAY SAHİPLERİ	PAY ADEDİ	TOPLAM NOMİNAL DEĞER (TL)	PAY ORANI (%)
Şekerbank T.A.Ş. Personeli Munzam Sosyal Güvenlik ve Yardımlaşma Sandığı Vakfı	339.787.080,00	339.787.080,00	33,98
Samruk Kazyna Kazakistan Devlet Varlık Fonu	221.148.406,00	221.148.406,00	22,11
BTA Securities JSC	117.638.674,00	117.638.674,00	11,76
Pancar Kooperatifleri	835.677,57	835.677,57	0,08
Halka Arz	320.590.162,43	320.590.162,43	32,06
TOPLAM	1.000.000.000,00	1.000.000.000,00	100

%33,98

Şekerbank T.A.Ş. Personeli Munzam Sosyal Güvenlik ve Yardımlaşma Sandığı Vakfı

%32,06

Halka Arz

%0,08

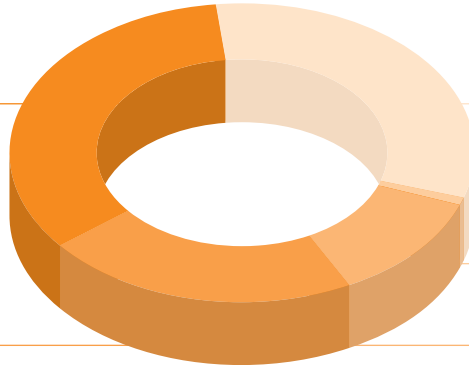
Pancar Kooperatifleri

%22,11

Samruk Kazyna Kazakistan Devlet Varlık Fonu

%11,76

BTA Securities JSC



(*) Yönetim Kurulu Başkanı Dr. Hasan Basri Gökten halka arzdan 501 bin TL nominal tutarda (% 0,05), Yönetim Kurulu Üyesi Khosrow Kashani Zamani halka arzdan 122 bin TL nominal tutarda (% 0,012), Genel Sekreter Hüseyin Serdar halka arzdan 26.7 bin TL nominal tutarda (% 0,003) hisseye sahiptir.

Ana Sözleşme’de Yapılan Değişiklikler ve Nedenleri

2012 hesap dönemi içinde Banka Ana Sözleşmesi’nde değişiklik yapılmamıştır.

Genel kurulların fonksiyonu, pay sahiplerinin sahip olduğu haklar ve bu hakların kullanılmasına ilişkin esaslar Banka’nın Ana Sözleşmesi’nde ve Kurumsal Yönetim Politikası’nda yer almakta, bu dökümanlara Banka’nın internet sitesinden (www.sekerbank.com.tr) ulaşılabilir.

İleriye Dönük İfadeler

Bu rapor “ileriye dönük ifadeler” teşkil edebilecek bilgiler içerir. Genel olarak, “inanmak”, “ümit etmek”, “kastetmek”, “tahmin etmek”, “beklemek”, “öngörmek”, “-ecek, acak ekleri” ve benzer söylemler ileriye dönük ifadelerdir ve genelde geçmişe yönelik olarak kullanılmazlar. Ancak, bu kelimelerin veya benzer söylemlerin bulunmaması, ifadenin ileriye dönük olmadığı anlamına gelmez. Hacim artışı, hisse satışları ve hisse başına elde edilen kazanç artışlarına ilişkin ifadeler ve gelecekteki faaliyet sonuçları hakkında genel görüş bildiren ifadeler dâhil olmak üzere, işlem performansına, gelecekte gerçekleşmesini beklediğimiz veya tahmin ettiğimiz durum ve gelişmelere yönelik bütün ifadeler ileriye dönük ifadelerdir.

Yönetim Kurulu, bu ileriye dönük ifadelerin kullanımının uygun olduğunu düşünmektedir. Ancak, bu tarz ileriye dönük ifadelerin gereğinden fazla dikkate alınmaması için önlem alınmalıdır, çünkü bu ifadeler belirttikleri tarih itibarıyla geçerlidir. Yeni bilgi, gelecekte yaşanacak olan gelişmeler veya benzeri durumlar sonucunda, yasalar tarafından gerekli görülen durumlar dışında, Bankamızın herhangi ileriye dönük bir ifadeyi açıkça güncelleme veya gözden geçirme yükümlülüğü bulunmamaktadır. Buna ilaveten, ileriye dönük ifadeler, Bankamızın geçmişteki tecrübesi, mevcut beklentileri ve tahminlerinden bariz şekilde farklı sonuçlar doğurabilecek bazı risk ve belirsizliklere tabidir. Bu risk ve belirsizlikler, “İç Sistemlerin İşleyişi Hakkında Denetim Komitesi’nin Değerlendirmesi” adlı 3. Bölüm’de ve bu raporun diğer kısımlarında tanımlananlar ve de Sermaye Piyasası Kurumu’nda dosyalanan geleceğe yönelik raporlarımızda zaman zaman tanımlananları kapsar, ancak bunlarla sınırlı değildir.

Şekerbank'ın Sektördeki Konumu


272 şube ile hizmet veren Şekerbank, Anadolu Bankacılığı stratejisi çerçevesinde Türkiye'nin 70 iline ve 90 merkez dışı ilçesine yayılmıştır. Kuruluş felsefesinden yola çıkarak benimsediği ve "Üretenin yanındayız" sloganıyla somutlaştırdığı stratejisine paralel olarak, Şekerbank'ın toplam kredi portföyünün yarısını, esnaf, üretici ve KOBİ'lere kullandığı kaynak oluşturmaktadır. Türkiye çapında, bölgesel ihtiyaçları iyi bilen, yerel davranabilme yetkinliğine sahip çalışanlarıyla yerele özel ürün ve hizmet sunan banka, enerji verimliliğinin finansmanı, küçük işletme bankacılığı gibi alanlara odaklanarak tabana yaygın bankacılıkta "Türkiye'nin anahtar bankası" olarak konumlanmıştır. Şekerbank, tüm iş süreçlerine uyarladığı sürdürülebilir kalkınma misyonuyla bankacılık sektöründe fark yaratmaya devam etmektedir.

Şekerbank'ın bankacılık sektöründen aldığı paylara aşağıdaki tabloda yer verilmektedir.

(%)	2012/9	2012/6	2012/3	2011/12
Aktifler	1,18	1,23	1,24	1,24
Krediler	1,30	1,33	1,31	1,31
Mevduat	1,29	1,30	1,34	1,30
Özkaynak	1,08	1,06	1,05	1,06

Kaynak: Türkiye Bankalar Birliği


Sürdürülebilir kalkınma için
**Bereketle desteğimiz
sürecek**



60 yıl önce binlerce üreticinin küçük birikimleriyle kurulmuş bir banka olarak, çiftçilerimizin ihtiyaçlarını iyi anlayıp, onlara özel çözümler geliştirmeye ve tarım bankacılığı odaklı çalışmalarımıza devam edeceğiz.

ÇİFTÇİLER HASATIN KEYFİNİ SÜRÜYOR!

Türkiye'nin çiftçiye özel ilk ticari kart ürünü olan Hasat Kart ile Şekerbank, çiftçilere ekim zamanı nakit sıkıntısı çekmeden ihtiyaçlarını uygun ödeme koşullarıyla karşılama, ödemesini ise hasat zamanı yapabilme imkanı sunuyor. İhtiyaçları olan ürünleri, kendilerinin belirledikleri vade ve uygun ödeme koşulları ile temin eden çiftçiler, hasat zamanı, verdikleri emeğin bereketini görüyorlar.



Finansal Göstergeler

Toplam Aktifler (milyon TL)

2012 **14.518**

2011 14.399

2010 11.369

2009 8.955

Toplam Krediler (milyon TL)

2012 **10.085**

2011 8.728

2010 7.519

2009 5.416

Özkaynaklar (milyon TL)

2012 **1.825**

2011 1.462

2010 1.400

2009 1.249

Toplam Mevduat (milyon TL)

2012 **10.138**

2011 9.078

2010 7.699

2009 6.640

Şekerbank, net kârını bir önceki yıla kıyasla %103,57 artırarak 240,3 milyon TL'ye yükseltmiştir.

Konsolide olmayan seçilmiş finansal göstergeler

(BİN TL)	2012	2011	2010	2009
Toplam Aktifler	14.517.918	14.399.424	11.369.104	8.954.704
Toplam Krediler (Net)	10.084.765	8.728.052	7.518.656	5.416.162
Özkaynaklar	1.824.741	1.462.137	1.400.497	1.249.390
Toplam Mevduat	10.137.906	9.078.449	7.698.664	6.639.981
Vergi Öncesi Kâr	310.685	157.556	214.111	198.557
Net Kâr	240.302	118.044	170.247	152.488

Konsolide olmayan finansal rasyolar

(%)	2012	2011	2010	2009
Sermaye Yeterlilik Rasyosu	14,48	13,24	14,01	16,30
Net Kâr/Toplam Aktifler	1,66	0,82	1,50	1,70
Net Kâr/Özkaynaklar	13,17	8,07	12,16	12,20
Menkul Kıymetler/Toplam Aktifler	13,96	24,65	22,06	28,21
Toplam Krediler/Toplam Aktifler	69,46	60,61	66,13	60,48
Toplam Mevduat/Toplam Aktifler	69,83	63,05	67,72	74,15

1953'ten...



Geçmişten Bugüne Şekerbank

1953

Sağlam Temeller

Bugünkü Şekerbank'ın temelleri, Anadolu'daki binlerce pancar üreticisinin küçük birikimleriyle 1953 yılında Eskişehir'de kurulan Pancar Kooperatifleri Bankası ile atılır. Banka'nın kuruluş misyonu, üreticinin, tarımın ve tarıma dayalı sanayinin finansal ihtiyaçlarını karşılamaktır.

1956

Eskişehir'den Ankara'ya

Banka'nın Genel Müdürlüğü Ankara'ya taşınır ve unvanı Şekerbank Türk Anonim Şirketi olarak değiştirilir.

1970'ler

Yeni Ürün ve Hizmetler

Banka için değişim ve gelişim dönemidir. Kooperatif bankacılığından kademeli olarak tüm bankacılık ürün ve hizmetlerini sunan bir yapıya doğru geçiş başlar. 1972 yılında Almanya'nın Köln kentinde temsilcilik açılır. 1979 yılında Şekerbank'ın şube sayısı 134'e ulaşır.

1980'ler

Genişleyen Hizmet Ağı

Şekerbank'ın ticari bankacılığa odaklanma dönemine işaret eder. 1983 yılında şube sayısı 161'e ulaşmıştır. Dış ticarete aracılık işlemleri artarken, muhabir ilişkileri giderek güçlenir.

Şeker Çocuk Dergisi yayın hayatına başlar.

Şekerbank Türkiye'nin ilk banka sanat galerilerinden birini Ankara'da kurar.



Yıllar Geçiyor

1993

Özel Sektör Bankaları Arasında Yeni Bir Aktör

T. Şeker Fabrikaları A.Ş.'nin Banka'daki %10 hissesi, Pankobirlik (%7) ve Şekerbank Personeli Sosyal Sigorta ve Munzam Sandıkları (%3) tarafından Kamu Ortaklığı İdaresi'nden alınır. Böylece Şekerbank kamu iştiraki olmaktan çıkar. Banka, bu süreci takiben özel sektör bankası anlayışıyla yeniden yapılır.

1997

İlk Halka Arz

Şekerbank'ın ilk halka arzı gerçekleştirilir. Aynı dönemde başlatılan büyük bir gelişim projesiyle Şekerbank'ta daha modern ve çağdaş bankacılığın temelleri atılır.

2000

Hisse Devri

Şekerbank'ın çoğunluk hisseleri el değiştirir. Banka'nın %51'i Şekerbank T.A.Ş. Personeli Munzam Sosyal Güvenlik ve Yardımlaşma Sandığı Vakfı ve Şekerbank T.A.Ş. Personeli Sosyal Sigorta Sandığı Vakfı'na geçer.

2002

Müşteri Odaklı Hizmet

Şekerbank'ta müşteri odaklı ve çok kanallı bir bankaya dönüşüm süreci başlar.

2003

50. Yıl

Şekerbank 50. yılında Türk bankacılık sektörünün köşe taşlarından biri konumuna ulaşır.

2004

Yenilenen Kurumsal Kimlik

Banka'nın Genel Müdürlüğü İstanbul'daki yeni ofisine taşınır; kurumsal kimliği ve logosu yenilenir.

2007

Türkiye'nin En Hızlı Büyüyen Bankası

Şekerbank, uygulamaya koyduğu stratejik iş planını performansına da yansıtır ve finans dünyasının önde gelen yayınlarından The Banker Dergisi'nin her yıl gerçekleştirdiği "Dünyanın En Büyük İlk 1.000 Bankası" çalışmasında, dünyada yükseliş hızı en fazla olan ilk 50 banka arasında 6. sırada yer alır; böylece "Türkiye'nin En Hızlı Büyüyen Bankası" olur.



Hedeflerimiz Büyüyor

2008

Türkiye'nin Kurumsal Yönetim Notu Alan İlk Bankası

Şekerbank, dünyanın kurumsal yönetim alanında en saygın derecelendirme kuruluşlarından biri olan Sermaye Piyasası Kurulu onaylı ISS Corporate Services Inc.'nin yaptığı değerlendirme sonucunda aldığı not ile Türkiye'nin kurumsal yönetim notu alan ilk bankası olur.

2009

EKO kredi'nin Lansmanı

Enerji tasarrufu ve verimliliği yatırımlarının finansmanı konusunda Türkiye'de bir ilk olan ve hem doğayı hem de boşa harcanan emeği korumayı amaçlayan EKO kredi'nin lansmanı gerçekleştirilir. EKO kredi, Active Academy Finans Zirvesi kapsamında 2009 yılının bankacılık ürünü seçilir.

2010

Kredi Notu Artırılır

Uluslararası Kredi Derecelendirme Kuruluşu Fitch Ratings 25 Kasım 2010'da, ŞekerBank'ın uzun vadeli yerel ve ulusal para notunu B'den B+'ya yükseltir. Ülke içi uzun vadeli ulusal notunu uluslararası ekonomik konjonktürde ender rastlanan bir şekilde iki kademe birden yükselterek BBB+'dan A'ya yükseltir. Not artırımına, Şekerbank'ın kendi içsel mali gücü, KOBİ'lere ve mikro-küçük işletmelere odaklı örnek çalışmaları, ulusal düzeydeki yaygınlığı, kırsal kesime ve Anadolu'ya yakınlığı dayanak olarak gösterilir.

Global düzeyde gerçekleştirilen en önemli çevreci çalışmalardan biri olan CDP (Carbon Disclosure Project-Karbon Saydamlık Projesi) 2010 raporuna Türkiye'den giren 5 bankadan biri Şekerbank olur.

2011

Tahvil ve VTMK İhracında İlklerin Bankası

Toplam 500 milyon TL olmak üzere iki aşamalı gerçekleştirilen ve ticari bankalar arasında o tarihe kadar yurt içinde yapılan en uzun vadeli tahvil arzı olan Şekerbank tahvil ihracına, toplamda 932 milyon TL nominal talep toplanır. Tahvil ihracına gelen yoğun talep, Şekerbank'ın Anadolu'daki yaygın ve yerleşik bankacılıktaki gücünü teyit eder.

Türkiye'nin ilk Varlık Teminatlı Menkul Kıymet (VTMK) ihracı gerçekleştirilir. Uluslararası piyasalarda yapılandırılan ilk Türk Lirası borçlanma işlemi olan ihraç, dünyada da "KOBİ kredileri teminatlı gerçekleştirilen ilk VTMK ihracı"dır. VTMK programı sayesinde uluslararası finans kuruluşları ile Türkiye'nin esnaf ve küçük işletmeleri arasında önemli bir finansman köprüsü kurulmuş olur.



Başarımız Sürüyor

2012

Türkiye'nin "Sürdürülebilir Kalkınma" Temsilcisi

Şekerbank'ın EKOkredi projesi, T.C. Kalkınma Bakanlığı koordinasyonunda yürütülen değerlendirme süreci sonunda, Rio+20 Birleşmiş Milletler Sürdürülebilir Kalkınma Konferansı kapsamında, sürdürülebilir kalkınma ve yeşil ekonomi alanlarındaki en iyi ülke uygulama örneklerinden biri seçilir. Şekerbank, Rio+20'de Türk finans sektörünün tek temsilcisi olarak yer alır.

EKOkredi ile 410 milyon TL'nin üzerinde kaynak...

Şekerbank, EKOkredi ile enerji verimliliği alanında 410 milyon TL'nin üzerinde kaynak kullanır ve bu sayede 34 bini aşkın kişinin enerji tasarrufu ile tanışmasını sağlar. Bugüne dek, 431 KOBİ, 30.697 bireysel müşteri ile 3.579 KOBİ esnaf, çiftçi ve küçük işletme EKOkredi'nin avantajlı finansman imkânından yararlanır.

Bankacılıkla Tanışmamış Esnafa Özel Hizmet

Şekerbank'ın ilk kez bankacılık hizmetleriyle tanışacak olan esnaf, mikro ve küçük işletmeler için geliştirdiği "Benim Bankam Paketi" kapsamında, standart ticari kredi değerlendirme süreçlerinden farklı olarak nakit akışına dayalı, terzi usulü kredilendirme yapılmaya başlar. "Benim Bankam Paketi" hizmet modeliyle, bugüne kadar bankacılıkla tanışmayan kitleyi sisteme dahil etmeyi hedefleyen Şekerbank, esnaf ve küçük işletmelerin, işlerini büyütmelerine katkı sağlar.



2012'ye...



Yönetim Kurulu Başkanı'nın Mesajı

Değerli Hissedarlarımız,

Dünyanın ekonomik ağırlığının gelişmiş ülkelerden gelişmekte olan ülkelere yani batıdan doğuya doğru kaydığı bu dönemde, Türkiye, heyecan verici gelişim öyküsü ile hem yükselen ekonomiler içinde hem de içinde yer aldığı coğrafyada en önemli ülkelerden biri olarak öne çıkmaktadır.

Milli gelirimiz, son 10 yıllık dönemde 3 kat artmış ve bu artış sayesinde Türkiye küresel ekonomi liginde 4 basamak birden atlayarak dünyanın en büyük 16. ekonomisine sahip olmayı başarmıştır. 2023 yılında ise ülkemizin dünyanın en büyük 10 ekonomisinden birine sahip olması hepimizin en büyük temennisidir.

Bölgesinde ekonomik anlamda liderlik yapabilen, uluslararası camiadaki etkinliği maksimum düzeye ulaşmış, çok daha kalkınmış bir Türkiye vizyonuna ulaşmadaki en önemli itici güç ise iç tasarrufa ve rekabetçi üretime dayalı büyümenin, toplumsal kalkınma anlayışıyla sürekli kılınmasıdır.

Bu gücü destekleyecek kaynakların devamlılık arz eden sağlam bir altyapı ile ekonomiye sunulması ve üretime, kalkınmaya yönelik plasmaya öncelik verilmesi açısından finans sektörünün karşılaştırmalı üstünlüklerinin korunarak büyümesinin desteklenmesi ve sektörümüzün de bu süreçte aktif rol alması oldukça önemlidir.

Geçtiğimiz 10 yılda büyük gelişme gösteren ve uluslararası rekabet gücü bulunan birçok önemli kurumu, yetkin insan kaynağını barındıran sektörümüzün 60 yıllık köklü bir oyuncusu olan Şekerbank'ın toplumsal kalkınma tabanlı büyümeye verdiği öncelik ise kuruluş yapısından kaynaklanmaktadır.

Anadolu'da binlerce girişimcinin küçük birikimleriyle üretimi, girişimciyi teşvik etmek, tarımsal sanayinin finansmanını sağlamak amacıyla 12 Ekim 1953'te kurulan Şekerbank, faaliyetlerini 60 yıla yaklaşan yolculuğunda toplumsal kalkınma vizyonu çerçevesinde yürütmüştür. 'Anadolu Bankacılığı' olarak tanımladığımız bu misyon doğrultusunda, ürünlerimizi sadece finansal bir enstrüman olarak değil, ülkemize ve firmaların verimliliklerine katkı sağlayacak şekilde geliştirmeye ve kaynakların tabana

yaygın bir şekilde dağılımına önem veriyoruz. Bankacılık hizmetlerinden yeterince faydalanamayan kesimlere ulaşıyoruz.

%65'i Anadolu'da bulunan 70 il ve 90 merkez dışı ilçedeki şubelerimiz ile esnaf ve küçük işletmeleri en iyi anlayan ve onlara özel çözümler sunan bir bankayız. Şubelerimizin 38'i 50 yaş üzerinde, 65'i ise 40 yaş üzerinde yani yarım asırdır aynı yerde, yörede hizmet veriyor.

Son 10 yılda misyonumuz doğrultusunda odaklandığımız alanlarla aktif büyüklüğümüz 5'e, özkaynağımız 10'a katlanmış ve Şekerbank sektörümüzde ölçekten bağımsız olarak farklı, özel bir yer edinmiştir.

Toplumsal kalkınma vizyonumuzdan yola çıkarak, enerji ihtiyacının %70'inden fazlasını ithal eden ülkemizde, boşa harcanan emeğin korunması ve bu yolla tasarruf sağlanması amacıyla geliştirdiğimiz EKOkredi, "Rio+20 Birleşmiş Milletler Sürdürülebilir Kalkınma Konferansı"nda Türkiye'yi temsil etmek üzere seçilen en iyi uygulamalardan biri olmuştur. EKOkredi, T.C. Kalkınma Bakanlığı koordinasyonunda, sürdürülebilirlikte en iyi uygulamalar kapsamında yürütülen değerlendirme sonucunda, söz konusu zirvede, finans sektöründen ülkemizi temsil eden tek proje olarak yer almıştır.

Bu temsil, kırsal kalkınmaya destekten kurumsal yönetim süreçlerine, kültür-sanat projelerinden alternatif kredilendirme süreçlerine Şekerbank kültürüyle imza attığımız her başarının ortak paydası olan 'toplumsal kalkınma' misyonumuzu 'sürdürülebilir kalkınma' perspektifinde genişletme yönünde bizleri teşvik etmiştir.

Odak stratejisi ile uluslararası platformda yerele ulaşma açısından 'Türkiye'nin anahtar bankası' olarak konumlanan Şekerbank, bu bilgi birikimi sayesinde, uluslararası finans kuruluşları aracılığı ile hedef kitesine uzun vadeli, sürdürülebilir kaynak sağlayarak kırsal kalkınmaya destek vermektedir. Türkiye'nin ilk KOBİ VTMK programı ile Anadolu'daki binlerce KOBİ'ye ulaşan Bankamızın, bankacılık hizmetlerinden faydalanan tabanın genişletilmesine verdiği önem, tüm faaliyetlerimizde öne çıkmaktadır. Kuruluşumuzdan gelen bu toplumsal kalkınma vizyonu hem bilançomuzun derinliğini hem de Bankamızın kendine has yapısını daha da kuvvetli hale getirmektedir.

2012 yılı, son 5 yıldır izlediğimiz stratejinin sonuçlarını daha net görebildiğimiz verimli bir yıl olmuştur. Özkaynaklarımız 1 milyar dolara ulaşırken, Bankamızın piyasa değeri de dikkate değer şekilde yükselmiştir.

2012'ye ait önemli bir başarımız da Şekerbank'ın 100 üzerinden '90,95' ile İMKB Kurumsal Yönetim Endeksi'ndeki mevduat bankaları arasında Türkiye'nin en yüksek nota sahip bankası olmasıdır. Dünyanın kurumsal yönetim alanında en saygın derecelendirme kuruluşlarından biri olan Sermaye Piyasası Kurulu onaylı ISS Corporate Services, Inc. (ICS), 'pay sahipleri, kamuoyu aydınlatma ve şeffaflık, menfaat sahipleri ve yönetim kurulu' kriterlerini dikkate alarak Şekerbank'ın kurumsal yönetim notunu yükseltmiştir. Aynı zamanda Türkiye'nin kurumsal yönetim notu alan ilk bankası olan Şekerbank, kurumsal yönetim alanındaki öncü rolünü sürdürmektedir.

Bankacılık sektöründe geçmişten bu yana tabana yaygın hissedarlık yapısı ile ayrıştan Şekerbank, kurumsal yönetim ilkelerini, bu kavram henüz yerleşmeden çok önce süreçlerinde uygulamaya başlamıştır. Şekerbank ülkemizde hisseleri halka arz edilen ilk bankalardan biridir. Kurumsal kültürümüzün verdiği yapı ile tüm paydaşlarımızla olan ilişkilerimizde iş etiğine önem verip bağımsız yönetim kurulu üyeliklerinden kurumsal yönetim komitelerine kadar birçok başlıkta sektörümüzde ilklere imza atmış bir banka olmaktan gurur ve mutluluk duyuyoruz.

Bugün, hem dünyanın hem de ülkemizin içinde bulunduğu konjonktür stratejimizi çok anlamlı kılmaktadır. Günümüzde bankacılığın misyonu sadece kâr etmek değil, sosyal sorumluluk anlayışını iş süreçlerine uygulayarak ve tüm paydaşlara değer katarak büyüme. Bunu sağlamanın olmazsa olmaz koşulu da sahaya yakın olarak yerel ihtiyaçları gözetmek ve tabana yaygın bankacılık yapmaktır.

Toplumsal kalkınmaya adanmış 60 yıllık hikayemizin verdiği güçle, Bankamız için fırsatlar içeren böylesine önemli bir dönemde, uzmanlaştığımız alanlarda hizmet kalitesini en üst noktaya çıkararak sürdürülebilir kalkınmanın finans sektöründeki öncüsü olacağız.

Hedeflerimize ulaşmamızı sağlayacak çok yüksek bir potansiyele sahip olduğumuza inanıyor; kuruluşumuzdan bu yana Bankamızın büyümesine ve toplumsal kalkınmaya hizmet etmiş tüm çalışanlarımızı, müşterilerimizi, yerli ve yabancı iş ortaklarımızı, hissedarlarımızı saygı ve minnetle anarak, 60. yılımızın yeni başarılarla vesile olmasını diliyorum.

Saygılarımla



Dr. Hasan Basri Gökten
Yönetim Kurulu Başkanı



Toplumsal kalkınmaya adanmış 60 yıl... %65'i Anadolu'da olan 70 il ve 90 merkez dışı ilçedeki şubeleri ile Şekerbank, 60 yıla yaklaşan yolculuğunda faaliyetlerini toplumsal kalkınma vizyonu çerçevesinde yürütmektedir.

Genel Müdür'ün Mesajı

Değerli Paydaşlarımız,

2007 yılından bu yana izlediğimiz odak stratejinin iş sonuçlarına ve bilanço verilerine somut olarak yansdığı başarılı bir yılı geride bıraktık. 31.12.2012 tarihli konsolide olmayan mali tablolarımıza göre bir önceki yıl sonuna kıyasla %104 artışla 240 milyon TL net kâr elde ettik.

Bankamızın toplam özkaynak büyüklüğü bir önceki yıla göre %25 artarak 1,8 milyar TL'ye yükseldi. Özkaynak kârlılığımız %13,17; aktif kârlılığımız ise %1,66 seviyesinde gerçekleşti.

2012 yılı ekonomideki planlı yumuşak inişin talebe yansıdığı bir yıl olsa da üretime yönelik kredilerde mümkün olduğunca müşterilerimizi desteklemeyi sürdürdük.

Tüm yıl boyunca gerçekleştirdiğimiz çalışmalarla toplam kredi hacmimizi yıl başına kıyasla %16 artışla 10 milyar TL'ye ulaştırdık. Şekerbank'ın tarım, esnaf ve KOBİ kredilerindeki yıllık artış oranı ise %19 olarak gerçekleşti.

31.12.2012 solo bilanço verilerine göre Bankamızın toplam aktif büyüklüğü 14,5 milyar TL'ye ulaştı.

Kârlılığımızın kaynağını gerçek bankacılık faaliyetleri oluşturdu. Bu bağlamda, 31.12.2012 itibarıyla aktiflerimizin içindeki kredi payını geçtiğimiz yıl sonuna kıyasla %61'den %69'a çıkardık. Toplam varlıklarımız içindeki menkul kıymet payı ise 2011 yıl sonu bilançomuzda göre 11 puan azalarak 31.12.2012 itibarıyla %14 olarak gerçekleşti.

Aynı şekilde pasif yapımızda da geçmişten bu yana gelen sağlam mevduat müşteri tabanımızın tasarruflarını en iyi şekilde değerlendirecekleri ürünler sunup önemli başarı sağladık. Mevduat hacmimizin toplam yükümlülüklerimiz içindeki payı 31.12.2012 itibarıyla %70 olarak gerçekleşti.

60. yılımızda da, kuruluş misyonumuzun verdiği güçle, üretim dinamiği üzerine şekillenen bir büyümeyi destekleme yönünde, reel sektöre, ekonomiye destek olmaya devam ediyoruz. 'Anadolu Bankacılığı' misyonumuzun en önemli unsuru olan "bankacılık hizmetlerinden yeterince faydalanamayan çiftçi, esnaf, küçük işletme ve KOBİ'lere ulaşma" hedefimizi daha etkin bir şekilde yerine getirmek amacıyla sektörümüzde ilk ve tek olan uygulamalara imza atıyoruz.

Bir yandan alternatif fon kaynaklarının üretimi ve diğer taraftan üretimi destekleyen bir plasman politikası ile kredi portföyümüzün yarısını esnaf, çiftçi, küçük ve orta boy işletmelere kullanıyoruz.

60 yıldır, büyürken, aynı zamanda müşterilerimizin işlerinin ve birikimlerinin de büyümesini sağlayıp ülkemiz ekonomisine katkı sağlıyoruz. Diğer yandan, yatırım, mevduat ürünleri ve iştiraklerimizle birlikte oluşturduğumuz finans çözümleriyle bankacılık hizmetlerinden faydalanabilen tabanı giderek yaygınlaştırıyoruz.

Son yıllarda gerçekleştirdiğimiz başarılı çalışmalarla, sürdürülebilir kalkınma altında önemli bir başlık olarak gördüğümüz kırsal kalkınmayı destekleme amacına yönelik olarak bankacılık hizmetiyle tanışmamış kesimlere ulaştık. KOBİ tanımı içinde yer alan ancak yapıları gereği hem KOBİ'lerden hem de bireysel müşterilerden ayrılan esnaf, mikro işletme, küçük işletme sahibi olan büyük kesimin, bankacılık hizmetlerinden yeterince faydalanamadığı gerçeğinden hareketle Şekerbank olarak, bu segmente özel alternatif kredi süreçleri geliştirdik. 'Anadolu Bankacılığı' misyonu ile ülkemizde bir ilk olarak, bu nitelikte müşteriler için 'nakit akışına dayalı kredilendirme' adıyla bir mikro analiz yöntemi uygulamaya başladık ve bugüne kadar 20 bin esnaf ve mikro işletmeye ulaştık.

Şekerbank için her zaman ayrı bir önemi olan çiftçilerimizin ihtiyaçlarını iyi anlayıp onlara özel çözümler geliştirmek amacıyla her yıl geleneksel olarak düzenlediğimiz Anadolu Turu saha çalışmalarımız kapsamında, bu yıl da 55 il, 91 ilçe ile 1.271 köyü ziyaret ederek, 40 bine yakın çiftçiye ulaştık. Üreticileri ve sorunlarını dinleyip ihtiyaçlarını tespit ederek onlar için geliştirdiğimiz ürün ve hizmetlerimizi yüz yüze anlattık.

Sosyal kalkınmaya destek olma amacımız doğrultusunda eğitim ve sağlık alanlarını öncelik olarak belirledik. Bireysel bankacılık ürünlerimiz ile müşterilerimize, bu alanlarda ayrıcalıklı imkanlar sağladık.

Kaynak yapısının çeşitlendirilmesi ve üretime yönelik uzun vadeli kaynak ihtiyacının karşılanması açısından örnek bir uygulama niteliği taşıyan Varlık Teminatlı Menkul Kıymet programı ile KOBİ'lerimize sürdürülebilir uzun vadeli kaynak sağladık.

Diğer taraftan, bu yıl içinde gerçekleştirdiğimiz 367 gün ve 18 ay vadeli tahvil ihracında, toplam talebin adet bazında %61'i Anadolu'dan, yani 3 büyük il merkezi dışındaki şubelerimizden geldi. Söz konusu ihracata toplamda 4.053 adet olarak gerçekleşen talebin, adet bazında %98,9'u, tutar bazında ise %93,4'ü şubelerimiz aracılığıyla ulaştı. Tahvil ihracımıza gelen bu talep, tabana yaygın bankacılıktaki gücümüzün önemli bir göstergesi oldu.

60. yılımızda da, %65'i Anadolu'da bulunan şubelerimizle ve ülkemizdeki birçok firmanın büyümesinde rol almış bir kurum kimliğiyle, müşterilerimiz ile yol arkadaşı olarak birlikte büyümeye ve ülkemiz ekonomisinin sürdürülebilir büyümesine destek olmaya devam edeceğiz.

Başarımızın mimarı çalışanlarımıza ve tüm paydaşlarımıza teşekkür eder; vizyonumuza giden yolda öngörülerini ve destekleriyle yanımızda olan hissedarlarımıza ve Yönetim Kurulu üyelerimize saygılar sunarım.

Saygılarımla



Meriç Uluşahin
Genel Müdür



Müşterilerimizle birlikte büyüyoruz...

Bankamızın toplam özkaynak büyüklüğü bir önceki yıla göre %25 artarak 1,8 milyar TL'ye yükseldi. Özkaynak kârlılığımız %13,17; aktif kârlılığımız ise %1,66 seviyesinde gerçekleşti.

2012 Yılında Şekerbank

Ocak

Şekerbank'tan esnaf ve küçük işletmelere özel sigortalı kredi...

Şekerbank, yangın, su basması gibi sebeplerle zarar görerek işyeri faaliyetlerinin durması halinde, kredi taksitlerinin ödenmesine destek olan "Üretene Güvence Paketi"ni esnaf ve küçük işletmelerin hizmetine sundu.

Şubat

EKO kredi ile 410 milyon TL'nin üzerinde kaynak...

Şekerbank, EKO kredi ile enerji verimliliği alanında 410 milyon TL'nin üzerinde kaynak kullandı ve bu sayede 34 bini aşkın kişinin enerji tasarrufu ile tanışmasını sağladı. Bugüne dek, 431 KOBİ, 30.697 bireysel müşteri ile 3.579 KOBİ esnaf, çiftçi ve küçük işletme EKO kredinin avantajlı finansman imkânından yararlandı.

Tabana yaygın iletişim...

EKO kredi kapsamında özellikle Anadolu'da bulunan 47 il ve ilçede, Ticaret ve Sanayi Odaları, Esnaf ve Sanatkar Odaları ve Ziraat Odaları ile toplam 83 protokol imzalandı. Böylece Şekerbank, Anadolu Bankacılığı misyonu doğrultusunda, enerji verimliliği ve tasarrufu konusundaki çalışmalarını geniş bir tabana yaydı.



Mart

Çiftçiye destek için Tarsim işbirliği

2008 yılından bu yana 5.500'e yakın köy ziyaretiyle 150 bin çiftçiye ulaşan Şekerbank, beşinci Hasat Kart Anadolu Turu kapsamında ülkemiz çiftçileri için devlet destekli tarım sigortacılığının Türkiye'deki tek temsilcisi olan Tarsim ile işbirliği yaparak yeni bir projeye imza attı. Proje kapsamında, 150 kişiden oluşan Şekerbank ve Tarsim uzman ekipleri, 55 il, 91 ilçe, 1.271 köyü ziyaret ederek 40 bin çiftçiye tarım sigortasının önemini anlattılar. Türkiye'de ilk kez tarım sigortası

alanında ülke genelinde başlatılan bu bilinçlendirme kampanyasında, tarlasını, bahçesini, serasını ya da hayvanlarını tarım sigortası ile güvence altına almak isteyen çiftçilere eğitimler verildi, finansman desteği sağlandı.

Nisan

Şekerbank'a "En İyi Varlık Teminatlı Menkul Kıymet Ödülü"

Esnaf ve küçük işletmeler için, yurt dışına yönelik, KOBİ kredileri teminatlı Varlık Teminatlı Menkul Kıymet (VTMK) ihraç ederek Türkiye'de ve dünyada bir ilki gerçekleştiren Şekerbank, EMEA



Finance 2011 Yılı Başarı Ödülleri kapsamında "En İyi Varlık Teminatlı Menkul Kıymet Ödülü"nü (Best Covered Bond) almaya hak kazandı.

Mayıs

Şekerbank'tan 330 milyon TL'lik tahvil ihracı

2011 yılında gerçekleştirdiği tahvil ihracı ile toplam arzın iki katına yakın talep toplayan Şekerbank, 30 Mayıs-1 Haziran 2012 tarihleri arasında 330 milyon TL'lik tahvil ihracı gerçekleştirdi. Şekerbank'ın tahvil ihracında, gerçekleşen talebin adet bazında %99'u, tutar bazında ise %93'ü şubeler aracılığıyla ulaştı. Talebin adet bazında %61'i hacim bazında ise %52'si Anadolu'dan geldi.

Haziran

EKO kredi, RIO+20'de Türkiye'yi temsil hakkı kazanan tek finans sektörü projesi oldu.

EKO kredi ile bugüne kadar 34 bini aşkın kişiye ulaşarak 2,5 milyon ton CO₂ salınımının engellenmesini sağlayan Şekerbank, 20-22 Haziran 2012 tarihleri arasında Brezilya'nın Rio de Janeiro kentinde düzenlenen Rio+20 Birleşmiş Milletler Sürdürülebilir Kalkınma Konferansı'nda Türkiye'yi temsil etti.

Rio+20'de Türkiye adına yer alacak projelerin seçimi, T.C. Kalkınma Bakanlığı koordinasyonunda, İş Dünyası ve Sürdürülebilir Kalkınma Derneği işbirliğinde titiz bir süreç sonrasında gerçekleştirildi. Türkiye'nin farklı kurum ve bölgelerinden gelen 181 projenin değerlendirildiği süreçte EKO kredi, ülkemizi temsil hakkı kazanan tek finans sektörü projesi oldu.

Şekerbank'tan bankacılıkla tanışmamış esnaf ve küçük işletmelerle 'özel bankacılık' hizmeti: "Benim Bankam Paketi"

Şekerbank'ın, ilk kez bankacılık hizmetleriyle tanışacak olan esnaf, mikro ve küçük işletmeler için geliştirdiği "Benim Bankam Paketi"

kapsamında, standart ticari kredi değerlendirme süreçlerinden farklı olarak nakit akışına dayalı, terzi usulü kredilendirme yapılmaya başlandı. "Benim Bankam Paketi" hizmet modeliyle, bugüne kadar bankacılıkla tanışmayan kitleyi sisteme dahil etmeyi hedefleyen Şekerbank, uygun finansman desteğiyle banka hizmetlerine ulaşamamış esnaf ve küçük işletmelerin işlerini büyütmelerine katkı sağlamayı hedefledi.

Şekerbank Açikekran Yeni Medya Sanat Galerisi, Altın Pusula Jüri Özel Ödülü'nü kazandı.

Başarılı halkla ilişkiler çalışmalarını ödüllendirmek ve teşvik etmek amacıyla Türkiye Halkla İlişkiler Derneği tarafından 1999 yılından beri düzenlenen "Altın Pusula Halkla İlişkiler Ödülleri" bu yılın da en başarılı halkla ilişkiler projelerini ödüllendirdi. On altı kategoride 100'ün üzerinde başvurunun değerlendirildiği yarışmada Jüri Özel Ödülünü, Türkiye'nin yeni medya sanatlarına odaklı tek projesi olan ve çağdaş geniş kitlelerle buluşturan Şekerbank Açikekran projesi kazandı.

Temmuz

Fitch, Şekerbank'ın kredi notunu yükseltti.

Uluslararası Kredi Derecelendirme Kuruluşu Fitch Ratings, Şekerbank'ın geçtiğimiz yıl "A(tur)" olan uzun vadeli ulusal notunu bir kademe artırarak "A+(tur)"a yükseltti. Fitch Ratings, Türkiye'deki orta ölçekli bankaları değerlendirdiği söz konusu raporda, Şekerbank'ın kısa vadeli yerel ve yabancı para notunu "B"; görünümünü ise "istikrarlı (stable)" olarak teyit etti.



Sürdürülebilir kalkınma için
**Üretene desteğimiz
sürecek**



Ticari ve KOBİ bankacılığındaki köklü bilgi birikimimizle işletmelerini geleceğe taşımak isteyen müşterilerimizin yol arkadaşı olmaya ve onlarla birlikte büyümeye devam edeceğiz.

TÜRKİYE ÜRETİYOR!

Şekerbank, Türkiye'nin ve dünyanın ilk KOBİ VTMK programı kapsamında sağladığı kaynağı, uzun vadeli ve sürdürülebilir finansman desteği olarak yine esnaf, KOBİ ve işletme sahibi müşterilerine yönlendiriyor.

Uluslararası finans kuruluşları ile Anadolu KOBİ'leri arasında köprü kuran Şekerbank, KOBİ VTMK programı ile Türkiye'nin üretelerine destek olmaya devam ediyor.

DÜNYANIN
ÖNDE GELEN
YATIRIM
BANKALARI



TÜRKİYE'NİN ESNAF VE
KÜÇÜK İŞLETMELERİ

ŞEKERBANK, ESNAF VE KÜÇÜK İŞLETMELER İÇİN VTMK İHRAÇ EDEN İLK BANKA OLDU!

Şekerbank, gerçekleştirdiği KOBİ kredileri teminatlı VTMK (Varlık Teminatlı Menkul Kıymet) ihraç ile dünyada bir ilke imza attı. Banka, Avrupa'nın ve dünyanın yatırım devleri ile Türkiye'nin esnaf ve küçük işletmeleri arasında 800 milyon TL'lik sağlam bir finansman köprüsü oluşturdu. Türk Lirasına yatırım yapan önde gelen uluslararası kuruluşlar ise, Türk ekonomisine ve Şekerbank'a olan güvenlerini gösterdiler.

Bu güzel haber, ülkemize ve üreten herkese hayırlı olsun...

Şekerbank 
Uzat elini Türkiye!

2012 Yılında Şekerbank

Şekerbank'a Faaliyet Raporu Oskarı

Türkiye'nin dört bir yanından ve her segmentten müşterinin Şekerbank'ı anlattığı mektuplar etrafında oluşturulan Şekerbank 2011 Faaliyet Raporu, 30'u aşkın ülkeden 3.000'in üzerinde faaliyet raporunun katıldığı, 'Faaliyet Raporlarının Oskarı' olarak kabul edilen ARC Awards/Yıllık Faaliyet Raporları Yarışması'nda, başvuruda bulunan dünyanın tüm ulusal bankalarının raporlarını geride bırakarak "Altın" ödülüne layık görüldü.

Şekerbank 2011 Faaliyet Raporu'nun "altın" başarısı bununla da sınırlı kalmadı. İletişim Profesyonelleri tarafından düzenlenen ve 24 farklı ülkeden 5.500'ün üzerinde raporun yarıştığı Amerika LACP Vision Yarışması'nda, bir altın bir de gümüş ödül kazandı.

Şekerbank'a Kristal Elma

İletişim sektörünün en prestijli yarışmalarından biri olan Kristal Elma Türkiye Reklam Ödülleri'nde "Üreten Emeklilik" reklam filmiyle Şekerbank, televizyon dalında Kristal Elma ödülüne layık görüldü. Ayrıca, televizyon dalında EKOkredi reklam filmi ve basın dalında Konut Kredisi ilanı Banka'ya iki Başarı Ödülü getirdi.



Ağustos Memleketim Hesabı

Türkiye çapında yaygın ve köklü bir mevduat tabanı bulunan Şekerbank, Anadolu Bankacılığı'ndaki bilgi birikimini %65'i Anadolu'da yer alan yaygın şube ağıyla birlikte değerlendirerek, ülkemizin sosyal ve ekonomik hayatında çok önemli bir yer tutan yurt dışı yerleşik T.C. vatandaşlarına özel bir ürün sundu. Şekerbank, yurt dışı yerleşik T.C. vatandaşlarına özel olarak geliştirdiği 'Memleketim Hesabı' ile gurbetçi vatandaşlarımıza, TL, ABD doları, Avro ve İngiliz Sterlini birikimlerini avantajlı koşullarda değerlendirme imkânı sağladı.

Küçük tasarruflar altın olarak birikiyor...

Şekerbank, küçük birikimlerle düzenli altın tasarrufunu destekleyen yeni bir uygulama başlattı. Yeni uygulamaya göre, vadesiz TL hesaplarından her ay düzenli altın talimatı veren müşteriler, "1 gram ve katları" ya da "100 TL ve üzeri" seçeneklerinden birini tercih ederek, küçük birikimlerle altın tasarrufu yapabileme imkânı elde ettiler.

Şeker Bonus Kart ile, eğitim ve sağlık harcamaları 5 kat daha değerli...

Şekerbank, okulların açılmasıyla birlikte artan eğitim harcamalarına 5 kat bonus imkânı sunmaya başladı. "Eğitimde Bonuslar 5 Kat" uygulaması ile aile bütçelerinde önemli bir yer tutan eğitim harcamalarına katkıda bulunmayı amaçlayan uygulama, okul ödemelerinden kırtasiye ihtiyaçlarına ve kayıt masraflarına kadar tüm eğitim harcamalarını kapsadı.

Bireysel bankacılık alanında da duyarlı banka duruşunu sürdüren Şekerbank, aynı kampanya kapsamında sağlık harcamalarına da 5 kat bonus kazanma imkânı sundu.

TARAFTAR POS

Eylül

"Taraftar POS" ile Anadolu kulüplerine destek

Bankacılık sektörü ve spor dünyasında bir ilk olan "Taraftar POS" projesi ile spor ekonomisinin büyümesini desteklemeye başlayan Şekerbank, bu iş modeliyle, futbol taraftarlarını ve futbola gönül veren işyerlerini POS platformunda buluşturdu. Artık taraftarlar, Türkiye'nin neresinde olurlarsa olsunlar, herhangi bir kredi kartı ile Şekerbank'ın 'Taraftar POS' sistemi üzerinden alışverişlerini yaptıkları takdirde, günlük yaşamlarının her anında, gönül verdikleri futbol kulübünü destekleyebilmeye başladılar.

Şekerbank'tan çiftçilere "2B Arazi Alım Kredisi" ile finansman desteği...

Kuruluş amacı tarımın finansmanı olan ve 59 yıl önce Anadolu'daki binlerce üreticinin küçük birikimleriyle kurulan ve çiftçilerin ihtiyaçlarını iyi anlayıp onlara özel çözümler sunmayı ticari kaygının ötesinde bir misyon olarak gören Şekerbank, bu doğrultuda, çiftçilerin yıllardır ekip biçtiği ancak yasal olarak sahibi olamadığı arazisini mülk edinebilmesi için 2B Arazi Alım Kredisi ile finansman desteği sağlamaya başladı.

Ekim

Şekerbank 59 yaşında...

Faaliyetlerini toplumsal kalkınma vizyonu çerçevesinde yürüten ve son 10 yılda misyonu doğrultusunda odaklandığı alanlarla aktif büyüklüğünü 5'e, özkaynağını 10'a katlayarak sektörde ölçekten bağımsız olarak farklı ve özel bir yer edinen Şekerbank, 12 Ekim 2012'de kuruluşunun 59. yıl dönümünü kutladı.

Kasım

Anadolu'nun Üretenleri Anadolu'nun Bankasıyla Buluşuyor

Kuruluşundan bu yana 60 yıldır üretime verdiği desteği sürdüren ve Anadolu Bankacılığı'nda köklü uzmanlığı bulunan Şekerbank, 60. yılına özel düzenlediği Üreten Anadolu Buluşmaları'nın ilkinin 27 Kasım 2012'de Afyon'da

gerçekleştirdi. Afyon'a özel bir içerikle hazırlanan, önde gelen gazeteci ve konuşmacıların yer aldığı panelin yanı sıra etkinlik kapsamında "Emeğin değeri nasıl markaya dönüşür?" başlıklı eğitim oturumları düzenlendi.

Aralık

Şekerbank'tan "Tasarruf Ettiren Kredi"

Şekerbank Tasarruf Ettiren Kredi, bireysel bankacılık müşterilerine, konjonktürel olarak en uygun maliyetle, masrafsız, sigorta bedelsiz ve komisyonsuz olarak ihtiyaçlarını karşılama imkanı sundu. 31 Aralık 2012'ye kadar süren kampanya kapsamında geçerli olan bu avantajlara ek olarak Banka, kredinin vade sonunda müşterilere hediye edeceği çeyrek altınla onları birikime başlama yönünde teşvik ederek tasarrufa destek oldu.



Dünyada ve Türkiye'de 2012 Yılı

2012 Yılında Dünya ve Türkiye Ekonomisinde Yaşanan Gelişmeler

Ekonomik Büyüme

2012 yılı gerek uluslararası kuruluşların gerekse de ekonomi yönetimlerinin ekonomik büyüme hedeflerine ziyadesiyle yoğunlaştıkları bir yıl olmuştur. 2008 yılında yaşanan finansal krizin etkilerinin yavaşlamaya başlamasının ardından bir toparlanma süreci kendisini hissettirmiştir. Ancak son dönemde sürecin tersine döndüğü ve büyüme rakamlarında ciddi düşüşler yaşandığı gözlemlenmektedir. 2012 yılında Avro Bölgesi'nde özellikle Yunanistan, Portekiz, İspanya ve İtalya'daki borç krizleri nedeniyle ortaya çıkan belirsizliğin devam etmesi öte yandan ABD ekonomisindeki bütçe açıkları, yüksek kamu borcu ve işsizlik seviyesi, Orta Doğu'daki jeopolitik riskler ile birleştiğinde küresel ölçekte risk artışı da beraberinde getirmiştir. Suriye, İran sorunu ve Arap Baharı sonrası yüksek seyreden petrol fiyatları küresel ekonomi açısından bir diğer risk unsuru olarak ön plana çıkmıştır.

2012'nin ilk yarısında küresel ekonomiyi etkileyen başlıca gelişme, derecelendirme kuruluşlarının Avrupa ülkelerinin kredi notlarına ilişkin tasarrufları olmuştur. Kredi derecelendirme kuruluşlarının birçok Avrupa ülkesinin kredi notunu düşürmesi gerek finansal piyasalar gerekse de reel piyasalar üzerinde oldukça önemli etkiler doğmasına neden olmuştur. Benzer şekilde ABD tarihinde ilk kez kredi notunun düşürülmesiyle karşı karşıya kalmıştır.

KREDİ DERECELENDİRME KURULUŞLARINCA NOTU DÜŞÜRÜLEN AB ÜLKELERİ*

S&P	FITCH	MOODY'S
Avusturya	İtalya	İtalya
Fransa	İspanya	Portekiz
Malta	Belçika	Slovakya
Slovakya	Slovenya	Slovenya
Slovenya	Kıbrıs	Malta
Kıbrıs		İspanya
İtalya		
Portekiz		
İspanya		

*Kaynak: www.standardandpoors.com, www.fitchratings.com, www.moody's.com

Çok sayıda ülkede birden kredi notlarında düşme yaşanması Avrupa ekonomisi özelinde halen önemli sorunların mevcudiyetine işaret etmektedir. Finansal piyasaların bütünleşik yapısı ve Avrupa Birliği'nin küresel ekonomi içerisindeki payı dikkate alındığında bu durumun küresel ekonomi açısından ciddi bir risk oluşturduğunu söylemek olasıdır. Takip eden süreçte Avro Bölgesi'nde Yunanistan'ın iki kurtarma paketi ile desteklenmesi, avronun geleceğine ilişkin tartışmalar ile bunun beraberinde getirdiği tedirginlik küresel ekonomiyi Avrupa Birliği cephesinden etkileyen başlıca gelişmeler olmuştur. ABD cephesinden ise 2012'nin son çeyreğinde FED'in parasal genişleme politikasının nasıl şekilleneceğine ilişkin beklentiler ile mali uçurum olarak adlandırılan ekonomi dünyasında etkilerini ortaya çıkaran yeni vergisel düzenlemeler küresel ekonomiye yön veren temel gelişmeler olmuştur.

BÜYÜME, ENFLASYON VE İŞSİZLİK BEKLENTİLERİ*									
	REEL GSMH			TÜKETİCİ FİYATLARI			İŞSİZLİK		
	PROJEKSİYON			PROJEKSİYON			PROJEKSİYON		
	2011	2012	2013	2011	2012	2013	2011	2012	2013
GELİŞMİŞ EKONOMİLER	1,6	1,3	1,5	2,7	1,9	1,6	7,9	8	8,1
ABD	1,8	2,2	2,1	3,1	2	1,8	9	8,2	8,1
AB BÖLGESİ	1,4	-0,4	0,2	2,7	2,3	1,6	10,2	11,2	11,5

*Kaynak: IMF World Economic Outlook 2012, p. 70.

Bu gelişmeler ışığında küresel büyüme beklentilerinde aşağı yönde bir revizyon söz konusu olmuştur. IMF tarafından küresel büyüme beklentisi 2012 için %3,3, 2013 için %3,6 olarak revize edilmiştir. Benzer şekilde Dünya Bankası, küresel büyüme tahminini %3,6'dan %3,3'e indirmiştir. Buna karşın OECD ise küresel ekonominin 2012 için %3,4, 2013 yılında da %4,4 büyüyeceğini öngörmektedir. OECD tarafından ABD ekonomisi için büyüme tahmini pozitif yönde revize edilmiş, 2012 yılı büyüme tahmini %2,0'den %2,4'e yükselmiştir. Avro Bölgesi için ise OECD'nin büyüme tahmini %0,2 iken -%0,1'e çekilmiş, negatif büyüme beklentisi artmıştır.

Bütün bunlar yaşanırken Türkiye ekonomisinin ekonomik büyüme performansının söz konusu gelişmelerden fazlasıyla etkilendiği gözlemlenmektedir. Türkiye ekonomisi küresel anlamda önemli etkiler doğuran 2008 krizinden etkilenmiş ve büyüme anlamında konulan hedeflere ulaşmakta zorluk çekmiştir. 2008 üçüncü çeyreğinden itibaren başlayan küçülme dönemi dört çeyrek boyunca devam etmiş çıkış ancak 2009 dördüncü dönemi itibarıyla yakalanabilmiştir. 2009 sonrası süreçte ise belirgin bir toparlanma sürecine girilmiştir. Hatta 2011 yılında Türkiye ekonomisi IMF'nin %7,5'lik tahminin ötesinde %8,5 oranında bir büyüme performansı yakalamıştır. Ancak 2012 yılında gerek küresel ekonomide yukarıda ifade edilen gelişmeler gerekse de Merkez Bankası'nın ekonomiyi soğutma ve cari açığı kontrol edebilme amacıyla izlediği para politikası büyüme hızını düşürmüştür.

Dünyada ve Türkiye'de 2012 Yılı

TÜRKİYE'DE GSYH GELİŞME HIZI*	
DÖNEMİ	GSYH-GELİŞME HIZI (%)
III. Dönem 2012	1,6
II. Dönem 2012	3
I. Dönem 2012	3,4
IV. Dönem 2011	5
III. Dönem 2011	8,4
II. Dönem 2011	9,1
I. Dönem 2011	12,1
IV. Dönem 2010	9,3
III. Dönem 2010	5,3
II. Dönem 2010	10,4
I. Dönem 2010	12,6
IV. Dönem 2009	5,9
III. Dönem 2009	-2,8

*Kaynak: www.tuik.gov.tr

Enflasyon

Ekonomik büyümenin ziyadesiyle ön plana çıktığı bu dönemde konulan hedeflerin tutturulması bağlamında enflasyon oranları ve faiz oranlarının seyri de en az ekonomik büyüme hedefleri kadar önem taşımaktadır. 2012 yılı içerisinde FED'in parasal genişleme izleyeceğine yönelik kararı küresel piyasaların rahatlamasını sağlamış, kısa vadeli faizlerin sıfıra yakın tutulacağı yönündeki kararın küresel etkileri genel olarak pozitif olmuştur.

Aynı dönemde Türkiye ekonomisi, para politikasının temel belirleyicilerinden biri olan enflasyon oranında önemli gelişmeler yaşanmıştır. TÜİK verilerine göre Ekim 2012 itibarıyla çekirdek enflasyonun düşük trendine girdiği görülmektedir. Enflasyonun düşük oranlarda seyretmesi durumunda Merkez Bankası'nın ekonomik büyümeyi destekleyici yönde bir para politikası uygulaması mümkün olacaktır. Merkez Bankası tarafından olası bir faiz indirimi yapılması durumunda iç tüketimdeki azalmanın tersine dönme olasılığı bulunmaktadır. Böyle bir durumda para politikasının ekonomik büyüme üzerinde olumlu bir etki doğurması kuvvetle muhtemeldir. Bu noktada 2013 bütçesinde tahmin edilen kamu harcamalarının seyri de oldukça belirleyici olacaktır. Kamu tüketim harcamalarının beklentilerin üzerinde artması enflasyonu hareketlendirirse büyümenin para politikası amacıyla desteklenmesi mümkün olmayabilir. Diğer bir mesele de hali hazırda reel faizde neredeyse negatif sınıra gelinmiş olmasıdır. Bu durum Merkez Bankasının daha fazla faiz indirimi yapma konusunda elini sınırlayabilir. Zaten düşük seviyelerde olan toplam tasarrufları daha da olumsuz etkilememek ve bu faiz seviyelerine rağmen beklenen özel tüketim ve özel yatırım artışını sağlayamamak kalıcı bir durgunluk döneminin işaretlerine dönüşebilir.

Cari açığın nispeten kontrol altına alınması, uluslararası derecelendirme kuruluşlarının Türkiye'ye bakışlarını olumlu etkilemiştir.

Merkez Bankası bir yandan faiz indirimi yaparken öte yandan da bankaların mevduat munzam karşılıklarını artırma yönünde bir politika izlemektedir. Düşük faiz politikası sıcak para girişini sınırlandırarak TL'nin aşırı değerlenmesini önlemek amacıyla yapılmaktadır. Böylece cari açık kontrol altında tutulmaktadır. Diğer taraftan mevduat munzam karşılıklarının artırılmasının nedeni, bankacılık kesiminin kredi kapasitesinin daraltılarak ekonominin fazlaca ısınmasının önlenmesidir. Bankacılık kesiminin kredi imkanlarının daraltılması tüketici kredileri yoluyla toplam talebi sınırlarken özel sektörün yatırım harcamalarını da olumsuz etkilemektedir. Aksi takdirde toplam talep yükselmesi hem enflasyon yaratacak hem de ithalatı uyararak Türkiye'nin şu anki en önemli problemi olarak gözüken cari işlemler açığının artmasına neden olacaktır.

Yıllık bazda TÜFE'nin Ekim ayındaki %7,80 seviyesinden Kasım ayında %6,37 düzeyine gerilemesi sonucu yıl sonunda TCMB'nin enflasyon tahmininin alt sınırı olan %6,9'un altında gerçekleşme şansı artmıştır. Bununla beraber Ağustos ayında aylık bazda cari açık Kasım 2009'dan bu yana en düşük seviyesine gerilemiştir. Yılın ilk sekiz ayında geçen yıl aynı döneme göre %33,4 azalan cari açık 36 milyar ABD dolarına gerilemiştir. Milli gelirin %7'sine gerilemesine rağmen cari işlemler açığı Türkiye'nin hala en kritik makroekonomik göstergesi konumundadır. Türkiye diğer makroekonomik göstergeleriyle Maastricht Kriterleri anlamında Avrupa'nın birçok ekonomisinden daha iyi bir durumdadır. Örneğin Türkiye, Borç Stoku/GSMH ve Bütçe Açığı/GSYH oranları ile Maastricht Kriterleri'ni karşılamakla kalmayıp AB ülkelerini geride bırakmış konumdadır. Cari açığın da nisbeten kontrol altına alınıyor olması, uluslararası derecelendirme

TÜFE VE ÜFE DEĞİŞİM ORANLARI*		
DÖNEMİ	TÜFE-BİR ÖNCEKİ AYA GÖRE DEĞİŞİM (%)	ÜFE-BİR ÖNCEKİ AYA GÖRE DEĞİŞİM (%)
Kasım 2012	0,38	1,66
Ekim 2012	1,96	0,17
Eylül 2012	1,03	1,03
Ağustos 2012	0,56	0,26
Temmuz 2012	-0,23	-0,31
Haziran 2012	-0,90	-1,49
Mayıs 2012	-0,21	0,53
Nisan 2012	1,52	0,08
Mart 2012	0,41	0,36
Şubat 2012	0,56	-0,09
Ocak 2012	0,56	0,38

*Kaynak: www.tuik.gov.tr

Sürdürülebilir kalkınma için
**Kırsal kalkınmaya
desteđimiz sürececek**



Bankacılık hizmetlerinden yeterince faydalanamayan kesimlere ulaşma hedefimizle geliřtirdiđimiz alternatif kredilendirme süreçleri ile çiftçimize, esnafımıza, küçük işletme sahiplerine ve Anadolu'ya desteđimizi sürdüreceđiz.

ANADOLU, BANKACILIKLA TANIŞIYOR!

Şekerbank'ın uluslararası danışmanlık firmaları ile birlikte geliştirdiği Türkiye'nin ilk mikro finansman kredi uygulaması ile çiftçi, esnaf ve küçük işletmeler bankacılıkla tanışıyor.



Dünyada ve Türkiye’de 2012 Yılı

kuruluşlarının ülkeye bakışlarını olumlu etkilemiş ve bunlardan Fitch Türkiye’nin kredi notunu yatırım yapılabilir seviyeye çıkarmıştır.

Kamu Maliyesi ve Bütçe

2013 yılı için kabul edilen Merkezi Yönetim Bütçesi’nin 404 milyar TL’lik büyüklüğe sahip olması öngörülmüştür. 2013 yılı için GSYH 1 trilyon 571 milyar lira, büyüme oranı %4, yıl sonu TÜFE %5,3, ihracat 158 milyar, ithalat 253 milyar ABD doları olarak tahmin edilmiştir. Söz konusu öngörüler çerçevesinde şekillenen bütçe büyüklükleri şu şekilde tahmin edilmiştir:

2013 YILI MERKEZİ YÖNETİM BÜTÇESİ BÜYÜKLÜKLERİ*	
Bütçe Giderleri	404 Milyar TL
Faiz Hariç Giderler	351 Milyar TL
Bütçe Gelirleri	370,1 Milyar TL
Vergi Gelirleri	317,9 Milyar TL
Bütçe Açığı	33,9 Milyar TL
Faiz Dışı Fazla	19,1 Milyar TL

*Kaynak: Maliye Bakanlığı

2013 bütçesindeki en olumlu gelişmelerden biri bütçede eğitime ayrılan kaynağın artırılmasıdır. 2013 yılında eğitime ayrılan kaynak %20,7 oranında artırılarak 68,1 milyar TL’ye ulaşmıştır. Bu rakam 404 milyar TL olan toplam bütçe giderlerinin yaklaşık olarak %17’sine karşılık gelmektedir. Benzer şekilde eğitimle birlikte en önemli sosyal harcama kalemini oluşturan sağlık harcamalarında da artış öngörülmektedir. 2013 yılında kamu sağlık harcamaları için Sosyal Güvenlik Kurumu ve Merkezi Yönetim bütçesinde 2012 yılına göre %11,1 oranında artışla 67,9 milyar TL kaynak ayrılmıştır. Bu rakam tıpkı eğitim harcamalarında olduğu gibi bütçe giderlerinin yaklaşık olarak %17’sine karşılık gelmektedir. Gerek gelir dağılımı açısından progresif (ilerletici) özellikli harcamalar olmaları gerekse de ekonomik büyüme üzerindeki olumlu etkileri nedeniyle bu harcamaların artışı oldukça olumlu bir gelişmedir.

Bütçede gelir gider kalemlerini etkileyecek önemli bir gelişme 2014 yılındaki yerel seçimler olacaktır. Olası bir seçim ekonomisi kamu harcamalarında artış yönünde bir eğilim oluşturabilme potansiyeline sahiptir. Aynı zamanda cari işlemler açığının azaltılması amacıyla izlenen politikalar ithalatta azalmaya yol açtığı takdirde, 2013 yılı için 61 milyar TL olarak tahmin edilen ithalat üzerinden alınan KDV gelirlerinde hedeflerin sapması olasılığını doğurmaktadır.

Türkiye ile birlikte büyümeye devam eden bankacılık sektörünün net kârı, 2012 yılı Eylül sonu itibarıyla geçen yılın aynı dönemine göre %16,9 artmıştır.

2013 YILI MERKEZİ YÖNETİM BÜTÇESİ VERGİ GELİRLERİ TAHMİNİ*	
Gelir Vergisi	63 Milyar TL
Kurumlar Vergisi	29 Milyar TL
ÖTV	83 Milyar TL
Dahilde Alınan KDV	36 Milyar TL
İthalatta Alınan KDV	61 Milyar TL

*Kaynak: Maliye Bakanlığı

Son olarak özelleştirme faaliyetlerinde yaşanan önemli gelişmelere değinmekte fayda bulunmaktadır. 2012 yılının sonlarında üç önemli özelleştirme işlemi gerçekleştirilmiştir. Bunlar; Boğaziçi Elektrik Dağıtım A.Ş.'nin TEDAŞ'a ait %100 oranındaki hissenin özelleştirilmesi, Boğaziçi ve Fatih Sultan Mehmet köprüleri ile sekiz otoyolun özelleştirilmesi ve Seyitömer Termik Santrali'nin özelleştirilmesidir. Söz konusu özelleştirmelerden elde edilecek gelirler yukarıda ifade ettiğimiz ithalat azalışı ya da olası seçim ekonomisinin bütçe üzerindeki olası olumsuz etkilerini dengeleyici yönde etki gösterebilirler.

Bankacılık Sektörü

Bankacılık sektörü açısından 2012 yılındaki en önemli gelişme Temmuz ayı başından itibaren Basel II uygulamasına geçilmesidir. Basel II uygulamaları finansal istikrarın tesisi ve sürdürülmesi bakımından oldukça önemlidir. Finansal piyasaların istikrarı küresel ekonominin ulaşmayı hedeflediği ekonomik büyüme amacına ulaşmak açısından gerekli olan ön koşuldur. Ayrıca Türkiye'de bankacılık sektörü büyümeye ve kârlılığını artırmaya devam etmektedir. Merkez Bankası 2012 yılı verilerine göre yılın ilk dokuz aylık döneminde bankacılık sektörünün dönem net kârı geçen yılın aynı dönemine göre %16,9 artarak 17,1 milyar TL olarak gerçekleşmiştir. Bunun yanında Türkiye'nin diğer ülkelerle karşılaştırıldığında sermaye yeterlilik rasyosu bakımından oldukça iyi durumda olduğu görülmektedir. Bu durum sağlıklı finansal sektör-reel sektör ilişkisinin kurularak küresel şoklara karşı daha dirençli kalabilme bakımından anlamlıdır.

2012 Yılı Faaliyetleri

Şekerbank İşletme ve Tarım Bankacılığı iş kolu, 2012 yılında da sektörde ilkeleri gerçekleştirmeye devam etmiştir.

“Üreten Paket” dahilinde müşterilere sunulan indirim ve destek hizmetlerinin yanı sıra www.uretenedestek.com adresi üzerinden işletme sahiplerine kendi internet sitelerini kurma imkanı getirilmiştir.

Taraftar POS ve “Benim Bankam” paketi gibi yenilikçi ürünlerin yanında ilk defa bankacılıkla tanışacak potansiyel müşterilere de özel imkânlar tanınmıştır.

İşletme ve Tarım Bankacılığı

Şekerbank, Türkiye genelindeki yaygın şube ağı ile 2012 yılında da esnaf ve işletmelere özel yerel çözümler geliştirmiştir.

2012 yılında da, küçük işletmelerin lider bankası olma vizyonundan hareketle kararlı adımlar atan Şekerbank İşletme ve Tarım Bankacılığı, esnaf, mikro ve küçük ölçekli firmalarla tarım sektörüne yönelik özelleştirilmiş farklı ürün ve hizmetler sunarak büyümeye devam etmiştir. Mevcut müşterilerle ilişkilerin derinleştirilmesinin yanı sıra yeni müşteri kazanımı ve potansiyel müşterileri ilk defa bankacılıkla tanıştırmaya doğrudan başarılı çalışmalar yürütülmüştür.

Rakamsal Gelişim

Nakit kredilerde pazarın üç katı büyüyen iş kolu, gayrinakdi kredilerde %15,3'lük büyüme sağlamıştır. Bu büyümeyle segmentin nakit kredi pazar payı %13,2 artmış; üye işyeri cirosunda ise %58,2'lik bir büyüme sağlanmıştır.

2009 ve sonrası kazanılan müşterilerin İşletme ve Tarım Bankacılığı segmentinin toplam nakdi kredi hacminde %60, gayrinakdi kredilerde %43, vadesiz mevduatta %45 ve üreten paketlerde %66 paya sahip olması iş kolunun yeni müşterileriyle güçlü bağlar kurmak için gösterdiği hassasiyetin önemli bir göstergesidir. İş kolu, aynı müşteri grubundan üye işyeri cirosunun %78'ini ve bankacılık hizmet gelirlerinin %59'unu elde etmektedir.

Ürün ve Hizmet Paketleri

Şekerbank İşletme ve Tarım Bankacılığı iş kolu, 2012 yılında da sektörde ilkleri gerçekleştirilmeye devam etmiştir. "Üreten Paket" dahilinde müşterilere sunulan indirim, destek ve hizmetlere www.uretenedestek.com internet sitesi üzerinden kendi internet sayfalarını ücretsiz oluşturma avantajı eklenmiştir.

Taraftar POS ve "Benim Bankam" paketi gibi yenilikçi ürünler yanında ilk defa bankacılıkla tanışacak potansiyel müşterilere de özel imkânlar tanınmıştır. İşyerindeki anahtar personelin çalışmamasından veya yangın gibi direkt işyerini etkileyen sebeplerden doğan iş kaybına karşı kredi taksit ödemesini güvence altına alan "Joker Sigorta"nın yanı sıra "Üretilen Güvence Sigortası", "Patron Sigorta" ve "Karagün Dostu Sigortası" gibi segmente özel sigorta ürünleri müşterilerle buluşturulmuştur. Yeni ürünler 79 ilde dört ayrı araçla yaklaşık 3.875 esnaf ve küçük işletmeye yerinde sunum yapılarak sahada da tanıtılmıştır.

Çiftçiye de yeni ürün ve hizmetlerle ulaşılmış, iki yıl vadeli bir zirai kredi olan "Has Kredi" ve çiftçinin kısa dönemli nakit ihtiyacını karşılamak üzere "Zirai Rotatif Kredi"nin yanı sıra "Küçükbaş Hayvancılık Kredisi", "Et ve Yumurta Tavukçuluğu Kredisi", "Su Ürünleri Yatırım/İşletme Kredileri" ve "2B Arazi Alım Kredisi" ürünleri Şekerbank'ın bu kesime yönelik sunduğu geniş ürün portföyüne dahil edilmiştir. Yine kapsamlı bir saha aktivitesiyle 1.271 köyü altı ayrı araçla ziyaret edilerek yaklaşık 40.000 çiftçiye yeni ürünlerin tanıtımı yapılmıştır.

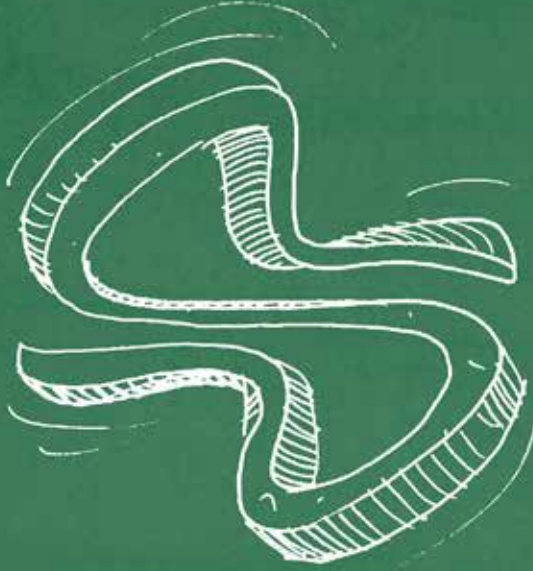
2012 yılında iş kolu bünyesine katılan nakit yönetimi ürünlerinin penetrasyonunun artırılmasına yönelik önemli çalışmalar yürütülmüştür. 12 adet kurumla imzalanan protokol sonucunda fatura tahsilat işlemlerinin Şekerbank aracılığı ile yapılmasına başlanmıştır. Ayrıca, kredili Doğrudan Borçlandırma Sistemi (DBS) çalışması kapsamında 5 firma ile protokol imzalanmıştır.

Kampanyalar

Segmentler ve belli meslek gruplarına yönelik ürünlerin yanı sıra hem yerel üreticileri destekleyen "Isparta-Elma Hasatı", "Silifke-Sarı Altın (Limon)", "Taşköprü-Beyaz Altın (Sarımsak)" gibi zirai kredi kampanyaları hem de yurt geneline yayılan uygulama ve kampanyalarla yıl boyunca İşletme ve Tarım Bankacılığı müşterilerine birçok finansman alternatifi sunulmuştur. Bu kampanyalardan meyve ve sebze alımı yapan firmaların müstahsillerine kredi, yerel esnaf ve ticaret odaları ile anlaşmalar, her ilin Kurtuluş Savaşı'nda düşman işgalinden kurtuluş günlerinde düzenlenen Kahraman Kredi Kampanyası, Şekerbank şubelerinin kuruluş tarihlerinde düzenlenen Hemşerim Kredisi Kampanyası, Türkiye'deki en eski esnaf geleneğini destekleyen Ahilik Haftası Kampanyası, Üreten Esnafa/İşletmeye Destek Kampanyaları, Hayvancılık ve Ahır Bakım Kampanyası, Sözünüze Kredi, Ödüllü Leasing ve Business kart kampanyaları İşletme ve Tarım Bankacılığı iş kolunun en çok öne çıkan faaliyetleri arasında yer almıştır.

2013 yılında İşletme ve Tarım Bankacılığı, Şekerbank'ın Anadolu Bankacılığı misyonu doğrultusunda yenilikçi ürün ve hizmetleriyle, esnafın, küçük işletmenin ve tarım sektörünün finansmanında liderlik hedefine verdiği katkıyı artırarak sürdürmeyi amaçlamaktadır.

Sürdürülebilir kalkınma için
**Sanata desteğimiz
sürecek**



açikekran
Şekerbank'ta SANAT

Türkiye'nin ilk yeni medyaya odaklı sanat projesi
"Açikekran" ile sanatın ortak dilini yaygınlaştırmaya
devam edeceğiz.



ANADOLU, SANATLA BULUŞUYOR!

Şekerbank, 'Açıkekran' ismiyle başlattığı "yeni medya sanatları" alanındaki projesi kapsamında, çağdaş sanatı Anadolu'ya ulaştırıyor. Açıkekran ile yalnızca galeri mekânına bağlı kalmaksızın sanatı kitlelerle buluşturma fikri, Şekerbank'ın tüm Türkiye'yi saran şube ağı sayesinde pratiğe dönüşüyor. Teşvikiye'deki Şekerbank Açıkekran Yeni Medya Sanatları Galerisi ile eş zamanlı olarak özel monitörler aracılığıyla her sergiden bir yapıt Şekerbank şubelerine taşınıyor. Yeni medya teknolojileri ile üretilmiş çağdaş sanat yapıtları böylelikle, İstanbul Feneryolu, Ankara Küçükesat ve Çankaya, Tekirdağ Alpullu, Ordu, İzmir, Bodrum ile Mardin olmak üzere, 7 ildeki Şekerbank şubelerinde 24 saat izlenebiliyor.

Bireysel Bankacılık

Müşteri Hizmet Kalitesi Ölçümleme Projesi Şekerbank'ın müşteri memnuniyetine verdiği önemin açık bir göstergesi olmuştur.

Şekerbank, geçtiğimiz yıl hizmete soktuğu müşteri ihtiyaç ve beklentilerini önceliklendirerek avantajlar sunan "Bireysel Ürün Paketleri"ne, 2012 yılında kişiye göre hizmet farklılaşması sağlama hedefi doğrultusunda Bireysel Bankacılık ücret ve masraflarına yönelik muafiyetleri de dahil etmiştir.

Şekerbank'ın Kurumsal Değerleri ve Temel Yetkinlikleri içinde yer alan "Müşteri Odaklılık" ilkesiyle tutarlı hareket etmek ve muhtemel eksiklikleri görüp düzeltmek amacıyla yürütülen Müşteri Hizmet Kalitesi Ölçümleme Projesi'yle sahasını iyi bilen insan kaynağı profili ve sürekli iletişime dayanan kaliteli hizmet anlayışı doğrultusunda gerekli adımlar atılmaya devam edilmiştir.

Kredi ve Kredi Kartları

Enerjiyi ve emeği koruyan EKOkredi bireysel ürünü ile hem bireylere, hem de apartman ve site yönetimlerine %0 faizli EKOkredi Yalıtım Kredisi'ni sunmaya devam eden Şekerbank, İZODER teknik danışmanlığında yaklaşık 29 bin ailenin enerji verimliliği yatırımı için kaynak sağlamıştır. Böylece EKOkredi ile 2,5 milyon ton karbon salımı engellenmiş, 27 bini aşkın konut yalıtımı desteklenerek ve 80 milyon m³ doğalgaz tasarrufu elde edilmiştir.

Sektördeki en avantajlı koşulları sunan bireysel kredi kampanyaları düzenlenmiştir. Tasarruf Ettiren Kredi ile masrafsız, sigortasız, %0,99 faiz oranından ihtiyaç kredisi kullanılırken, Banka müşterilerinin tasarrufa özendirilmesi için çeyrek altın değerindeki ilk tasarrufları Şekerbank tarafından hediye edilmiştir.

Şekerbank'ın 2012 yılı içerisinde başladığı ve öne çıkardığı Faizsiz Kredili Mevduat Hesabı uygulaması ile bireylere 500 TL'ye kadar faizsiz limit kullanma imkânı sağlanmıştır. Müşterilerin Kredili Mevduat Hesaplarının hesap kesim ve son ödeme tarihlerini tercihlerine göre belirleyebilecekleri öncü ve yenilikçi geliştirmeler yapılmıştır.

MEMUR-SEN Konfederasyonu'na bağlı sendikaların üyesi olan tüm memurlara yönelik olarak hazırlanan Memursen Ailem Fayda Programı ile Konfederasyon'a bağlı 100 bine yakın sendika üyesi Şekerbank ürün ve hizmetleri ile tanışma imkânına kavuşmuştur. Bu müşterilerin 50 bini Memur-Sen Bonus Card'ın sunduğu ayrıcalıklardan yararlanmaya devam etmektedir.

2012 yılında Şeker Bonus Card hamillerine kartlarına yaptıkları harcamalar karşılığında toplam olarak yaklaşık 4,8 milyon TL bonus yüklenmiş, yüklenen bonusların %77'si bedava alışveriş için kullanılmıştır. Eğitime ve Sağlığa Bonus kampanyası ile müşterilere eğitim ve sağlık sektöründe yaptıkları tüm harcamalarda 5 kat bonus kazanma ve biriken bonusları bu sektörde yaptıkları harcamalarda 2 kat değerli kullanma imkânı sunulmaya devam edilmektedir.

Bonus markasıyla kredi kartı hizmeti sunan Şekerbank, 2012 yılında Sözüne Bonus uygulamasını devreye alarak Şeker Bonus Kart hamillerine harcama yapmadan sadece harcama taahhüdüne karşılık peşin bonus yüklemeye başlamıştır.

Mevduat Ürünleri

2012 yılında, Şekerbank'ın yatırım fonu portföyüne B Tipi Kısa Vadeli Tahvil ve Bono Fonu da dahil edilmiştir.

"Biriktirdiğiniz Altın Olsun" sloganı ile yola çıkan Şekerbank; altın değerinde hesap ile müşterilerine 0,01 gr ve katları olarak altın alım ve satımı, düzenli altın birikim talimatı ile kredi kartı ya da hesaptan her ay düzenli altın yatırımı yapabilme imkânı sağlamıştır.

2012 yılında Kurumsal İnternet Şubesi işlem zenginliği artırılmış ve kurumsal müşteriler de bu kanalı kullanmaya teşvik edilmiştir.

“Tasarrufun Altın Günü” sloganı ile Hurda Altın Toplama faaliyeti için altyapı çalışmaları tamamlanmıştır. Tüm Şekerbank şubelerinde zaman zaman yapılacak Tasarrufun Altın Günü kampanyaları boyunca İstanbul Altın Rafinerisi eksperleri aracılığı ile müşterilerin hangi ayarda olursa olsun ziynet altınlarını 24 ayar 995/1000 saflıkta değerleyerek vadesiz altın hesaplarına yatırmaları mümkün hale gelmiştir.

Tüm Şekerbank şubelerinin, dünyanın önde gelen para transfer sistemlerinden olan Western Union Hızlı Para Transfer Hizmeti ile ana bankacılık sistem entegrasyonu tamamlanarak, müşterilerin bu hizmetten hızlı bir şekilde yararlanmaları sağlanmıştır.

Alternatif Dağıtım Kanalları

2012 yılında teknolojik gelişmelere paralel olarak, bankacılık sektöründe önemli bir kanal haline gelen Mobil Bankacılık hizmetine yönelik çalışmalara devam edilmiştir. Banka müşterilerine her an ve her yerden bankacılık hizmeti veren Şeker Mobil Şube uygulamasında yeni özellikler eklenmiştir.

Yapılan bu geliştirmeler neticesinde iPhone, iPod Touch veya iPad kullanıcıları mobil bankacılık ile yapılabilen işlemlere ek olarak; arbitraj, repo, fatura ödeme işlemlerini de Mobil Şube aracılığıyla gerçekleştirebilmektedirler. Ayrıca mobil bankacılık işlemlerine eklenen altın hesapları menüsü ile müşteriler günün her saatinde altın alıp satabilmekte ya da bir başka hesaba altın havalesi yapabilmektedirler.

Alternatif Dağıtım kanallarına özel avantajlı ücret fiyatlaması sunan Şekerbank, bu özelliği Şeker Mobil Şube için de devam ettirmekte ve Mobil Şube kullanarak yapılan bankacılık işlemlerinden ücret almamaktadır. Buna ek olarak İnternet Bankacılığı, Mobil Bankacılık gibi kanalları kullanan müşterilere çeşitli internet sitelerinden indirimli alışveriş imkânı sağlanmaktadır.

Müşteri memnuniyeti odaklı hizmet anlayışına paralel olarak İnternet Şubesi kullanım kolaylığını artırmak amacıyla giriş yapısında değişiklik yapılmıştır. Google Chrome tarayıcı desteğinin sağlanması, İnternet Şubesi'ne sözünüze bonus fonksiyonunun eklenmesi ve müşterilere doğum günleri ve takip eden üç gün boyunca ücretsiz işlem yapabilme imkânı tanınması yıl içinde yapılan geliştirme çalışmalarının en çok öne çıkanları olmuştur. Ayrıca Kurumsal İnternet Şubesi işlem zenginliği artırılmış ve kurumsal müşteriler de bu kanalı kullanmaya teşvik edilmiştir.

Dağıtım kanalları kullanılarak müşteri memnuniyeti anketleri gerçekleştirilmiş ve müşteri memnuniyeti ile müşteri geri bildirimleri de dikkate alınarak çeşitli yenilikler hayata geçirilmiştir.

2012 yılında Çağrı Merkezinde VIP müşteri uygulaması başlatılarak, VIP tanımlı Şekerbank müşterilerinin Çağrı Merkezi'nden daha süratli şekilde hizmet alması sağlanmıştır. SMS kanallarından verilen hizmetlerde de yenilikler ve iyileştirmeler hayata geçirilmiştir.

2012 yılında teknolojik gelişmelerin yanında İnternet Şubesi güvenlik seviyesinin artırılmasına yönelik çalışmalara ve müşteri sadakatine yönelik kampanyalara devam edilmiştir.

Müşteri odaklı yaklaşımını önümüzdeki yıl da sürdürülecek olan Şekerbank, genç müşterileri de hedefleyerek yeni müşteri kazanımına verdiği önemi artıracaktır. Mobil Bankacılık ve İnternet Bankacılığı alanlarındaki teknoloji yatırımlarına hız kesmeden devam etmeyi planlayan Şekerbank, Bireysel Bankacılık ürün ve hizmetlerinde rakiplerinden farklılaşacak unsurlar ile öne çıkmayı hedeflemektedir.

Finansal Kurumlar

Şekerbank, uluslararası finans kuruluşlarından temin ettiği uzun vadeli kaynakları Anadolu KOBİ'lerinin hizmetine sunmaktadır.

Şekerbank Finansal Kurumlar, 2012 yılında da Banka'ya yurt dışından kaynak sağlama çalışmalarına devam etmiştir.

2012 yılında Şekerbank, Anadolu Bankacılığı alanındaki yetkinliği sayesinde, AB ve ABD'nin kalkınma kuruluşlarının ve dünyanın en önemli kalkınma bankalarının ilgisini çekmeyi sürdürmüştür. Geçtiğimiz yıl içerisinde, GGF, GCPF ve SELP gibi bünyesinde bulundurduğu AB kaynaklı fonların yanı sıra, yine bir AB kaynaklı fon olan European Fund for Southeast Europe S.A'den (EFSE) 15 milyon avro tutarında sermaye benzeri kredi sağlanmıştır.

Ayrıca, Varlık Teminatlı Menkul Kıymet (VTMK) ihraç programı kapsamında 2012 yılında da ilave ihraçlar yapılmıştır. 2011 yılında tamamlanan çalışmalar neticesinde Türkiye'de ilk VTMK ihracı, dünyada ise KOBİ kredilerine dayalı ilk "Varlık Teminatlı Menkul Kıymet" işlemi olma özelliğini taşıyan program hayata geçirilmiştir. 2011 yılı içinde iki adet ihraç yapılmış olup toplam ihraç tutarı 408 milyon TL'ye ulaşmıştır. 2012 yılında da, Alman Kalkınma Bankası (KfW Bankgruppe), Avrupa Yatırım Fonu (EIF) ve yine Unicredit'in katılımıyla 233 milyon TL tutarında kaynak Şekerbank'a aktarılmış, toplamda 641 milyon TL kaynak sağlanmıştır. İhraç edilen serilerin vadesi 1 ile 5 yıl arasında değişmektedir.

Önümüzdeki dönemde de Banka, kalkınma kuruluşlarından uzun vadeli kaynak sağlamaya devam etmeyi hedeflemektedir.

Şekerbank, EKOkredi portföyünü destekleyen fonlardan sağlanan kredilerin kullandırımı sonucu, karbon salımı teknik hesaplaması yapılabilenler dikkate alındığında, son 3 yılda yaklaşık 2,5 milyon ton karbon salımının engellenmesini desteklemiştir.

Fonlama yapısının yurt dışı kaynaklarla çeşitlendirilmesi yönünde, Şekerbank uluslararası sendikasyon piyasasından da kaynak yaratmaktadır. 2012 yılında da sendikasyon kredisi yenilenmiş ve Banka 47 milyon ABD doları ve 52 milyon avro tutarında 2011 yılında sağlanan sendikasyon kredisine göre daha iyi fiyatlama ile fonlama sağlamıştır.

Şekerbank, 2012 yılında Türkiye'nin dış ticaret hacminden aldığı payı artırmaya devam etmiştir. Banka, gerek para transferleri, yabancı para çek tahsilatı, dokümanter krediler, ithalat/ihracat finansmanı gibi standart ürünlerde, gerekse yapılandırılmış dış finansman, proje finansmanı, ülke kredileri gibi özel finansman ürünlerinde yüksek hizmet kalitesi sağlamış ve çeşitliliği artırmıştır.

Kurumsal ve Ticari Bankacılık

Şekerbank, firmalara sağladığı ücretsiz dış ticaret danışmanlık hizmeti ile üretim ve ihracata destek olmaktadır.

Şekerbank, Anadolu Bankacılığı misyonu çerçevesinde; 2012 yılında da Türk sanayicisinin, üretici ve ticaret erbabının yanında yer almayı sürdürmüştür.

Krediler

Şekerbank Kurumsal ve Ticari Bankacılık, orta ve büyük boy işletmelerin ülke kalkınması, dış ticaret dengesi ve istihdama sağladıkları katkının bilinci ile bu segmentlerdeki müşterilerin değişen ihtiyaçlarına yönelik kredi ürünlerinin, uygun koşullarda sunulması hedefi doğrultusunda hareket etmektedir.

Kredi büyümesinin sürdürülebilir hale gelmesi, sağlıklı ve kaliteli bir kredi portföyü oluşturulması, üretim ve istihdam yaratan, döviz girdisi sağlayacak yatırımların finanse edilmesi, kredilendirilen müşterilerle uzun süreli ve kapsamlı ilişkiler kurulması, Banka'nın kredi politikalarının temelini oluşturmaktadır.

Her türlü enerji kaynağının daha verimli kullanılması, sürdürülebilir ve yerli enerji kaynaklarının geliştirilmesine yönelik yatırımların ve işletmelerin finanse edilmesi amacıyla geliştirilen EKOkredi ürünü, 2012 yılında da Şekerbank'ın kredi stratejisinin öncelikleri arasında yer almaya devam etmiştir. EKOkredi şemsiyesi altında çok sayıda kurum ve firma ile işbirliği içerisinde yürütülen çalışmalar, Yeşil Enerji yatırımlarına dünya çapında destek veren Alman Kalkınma Bankası (KfW) desteğindeki, "KfW Enerji Verimliliği Kredisi" ile daha da geliştirilmiştir.

Banka'nın mevduat olarak toplanan ülke tasarruflarının, üretim ve kalkınmanın finansmanına yönelik kullanılmasını amaçlayan politikasının bir sonucu olarak, 2012 yılında toplam nakdi ticari kredilerin toplam ticari mevduata oranı %90 olarak gerçekleşmiş, Kurumsal ve Ticari Bankacılık kredi portföyü, Banka'nın hedefleri doğrultusunda %12 oranında büyüyerek 5 milyar 742 milyon TL'ye ulaşmıştır. 2012 yıl sonu itibarıyla Şekerbank'ın bu segmentte 7.000 civarında nakdi kredi müşterisi bulunmaktadır.

Ülke büyümesinde lokomotif rol alan inşaat malzemesi imalatı ve yurt içi ve yurt dışı müteahhitlik hizmetleri sektörleri Şekerbank'ın geleneksel olarak etkinliği ve bilinirliğinin yüksek olduğu sektörlerdir. Bu sektörlere verilen önemin bir yansıması olarak, inşaat taahhüt firmaları öncelikli olmak üzere kullanılan gayrinakdi kredi tutarı 4.688 milyon TL'ye, Banka pazar payı %2'ye ulaşmıştır.

Dış Ticaret

Kalkınmanın finansmanı için dış kaynak ihtiyacı duyan Türkiye için ihracat ve döviz kazandırıcı işlemlerin taşıdığı büyük önemin bilinciyle, Şekerbank dış ticaret işlemlerine özel önem vermekte, dış ticaretin finansmanını kredi ve büyüme stratejisinin merkezine koymaktadır.

2012 yılında, döviz kazandırıcı işlemlerin finansmanına yönelik kullanılan krediler 620 milyon ABD dolarına, toplam dış ticaret işlem hacmi 3.500 milyon ABD dolarına ulaşmıştır.

Kaynak Ürünleri

Büyüyen kredi portföyüne paralel olarak 2012 yılında Ticari Bankacılık'ın vadesiz ticari mevduat hacmi de %3 oranında gelişme göstermiştir. 2012 yıl sonu itibarıyla, 3.830 milyon TL ticari mevduat büyüklüğüne ulaşmıştır.

Ticari müşterilerin fonlarının uygun ve yüksek getirili enstrümanlar ile değerlendirilmesi, mevduat ürün ve hizmetlerinin, müşteri talep ve ihtiyaçları doğrultusunda geliştirilmesi, istikrarlı mevduat tabanının korunması, kaynak politikasının önemli başlıklarıdır.

Şekerbank, 60 yıllık geçmişinden beslenen ticari bankacılıktaki köklü uzmanlığı ile Türkiye'nin birçok büyük firmasının büyüme hikâyesinde yer almış bir banka konumundadır. Bu bağlamda Banka, desteğiyle büyüyen ve büyüten müşterilerini en büyük zenginliği olarak görmektedir. Müşterilerinin hak ettikleri kaliteli ve kapsamlı hizmetleri, uygun maliyetlerle ve istikrarlı bir şekilde sunmak, Şekerbank Kurumsal ve Ticari Bankacılık iş kolu hedefini oluşturmaya devam edecektir.

Sürdürülebilir kalkınma için
**Esnafa desteğimiz
sürecek**



Hem çalışanlarımız, hem de şube ağıımız ile yerele en yakın banka olmaya ve 'Anadolu Bankacılığı' anlayışıyla esnafımızın yanında yer almaya devam edeceğiz.



ESNAF GELECEĐİNİ GÜVENCEYE ALIYOR!

Şekerbank, ekonomimizde önemli role sahip olan ve durmadan çalışan esnafımız için sektöründe ilk olan ürünler geliştiriyor. Emeklilik döneminde de rahat etmeleri için esnafımıza özel bireysel emekliliĐi de kapsayan bir çalışma modeli sunan Şekerbank, Türkiye genelinde 400.000'e yakın esnaf, mikro ve küçük işletmeye ulaşıyor.

Bilgi Teknolojileri

2012 yılı Şekerbank'ın teknoloji altyapı yatırımlarının ivme kazandığı bir yıl olmuştur.

Kredi süreçlerinde iyileştirme ve otomatik tahsis sistemi

Kurumsal, Ticari ve İşletme kredilerinin mali tahlil ve kredi tahsis süreçlerini gelişen dinamikler çerçevesinde otomatik karar verir hale getirmeye yönelik çalışmalar tamamlanmış ve bu sayede kredi süreçleri daha etkin hale getirilmiştir. İşletme ve Tarım Bankacılığı kredi talepleri için sistem tarafından otomatik tahsis imkânı sağlanmaktadır.

Anlık mesajlaşma sistemi kullanımda

Sosyal medyada sıkça kullanılan uygulamaların bir benzeri olan anlık mesajlaşma sistemi, Şekerbank'ın ihtiyaçlarına uygun olarak geliştirilerek kullanıma açılmıştır. Bu uygulama ile Banka personelinin birbirleriyle iletişim kanallarına bir yenisi eklenmiş, böylece personelin birbirleriyle etkili iletişimini kolaylaştıracak, kendi bilgisayarları üzerinden mesaj alıp vermelerini sağlayacak bir platform devreye alınmıştır. Yardım Masası personele bu kanal üzerinden hizmet verecek şekilde yeniden yapılandırılmıştır.

Mobil Bankacılık ile tüm bankacılık işlemleri iPhone'da

2011 yılında devreye alınan mobil bankacılık uygulamaları, 2012 yılında yeni eklenen fonksiyonlarla birlikte iPhone üzerinden tüm bankacılık işlemlerini gerçekleştirebilecek hale getirilmiştir. İnternet Bankacılığı aracılığı ile internet üzerinden yapılabilen tüm işlemler artık iPhone kullanıcılarının hizmetine sunulmuştur.

Western Union işlemlerinde tam entegrasyon

2011 yılından itibaren Şekerbank aracılığıyla gerçekleştirilmeye başlanan Western Union işlemleri, ilgili kurum ile yapılan anlaşmalar ve gerekli sistem geliştirmeleri sonrasında tam entegre çalışır hale getirilmiştir. Böylece şube ve birimlerin operasyonel maliyetleri azaltılmış, oluşabilecek operasyonel riskler minimize edilerek müşteri hizmet kalitesi de artırılmıştır.

Şekerbank Kimlik Yönetimi Sistemi ile verim artışı

2011 yılında devreye alınan Şekerbank Kimlik Yönetimi Sistemi (IDM) sayesinde kullanıcı tanımlama, şifre resetleme gibi süreçlerde verim artışı sağlayan yeni süreçler 2012 yılında hayata geçirilmiştir. Bu sayede tüm bankacılık uygulamalarına ait yetkilendirme faaliyetlerinin tek merkezden ve uluslararası kabul görmüş "Görevler Ayrılığı", "En Az Haklar Prensibi" gibi ilkelere bağlı olarak yönetilmesi sağlanmıştır.

Kurumsal bilgi güvenliği

2012 yılında Şekerbank Bilgi Güvenliği Yönetim Sistemi (BGYS) kapsamında uluslararası geçerliliğe sahip ISO 27001 Bilgi Güvenliği Yönetimi Sistemi sertifikasyonu alınmış, BGYS'nin iş birimi taleplerinin gerçekleştirilmesine daha fazla yardımcı olacak şekilde yapılandırılması tamamlanmıştır. Banka personeline Şeker Akademi e-Learning platformu üzerinden Bilgi Güvenliği Farkındalık Eğitimleri verilmiş, İnternet Bankacılığı müşterilerine ise "McAfee" firmasının zararlı kodlardan korunma uygulaması (anti-virüs) ücretsiz olarak sağlanmıştır.

Acil İş Sürekliliği altyapısı devrede

Birincil veri merkezinde, kurulu olan Felaket Merkezi ve İş Sürekliliği sistemlerinin yanı sıra "Acil İş Sürekliliği" altyapısı da devreye alınmıştır. Böylece kısa süreli kullanım dışı kalma durumlarında Acil İş Sürekliliği sistemi anlık olarak devreye alınabilecek hale getirilmiştir. Bu kapsamda birincil veri merkezindeki elektrik ve alternatif yedekleme altyapıları da güçlendirilmiştir.

Altyapı yenilemeleri

Banka'nın veri hacminin büyümesiyle orantılı olarak raporlama ve kârlılık altyapı bileşenleri yeni teknoloji altyapı donanım ve sistem yazılımları ile yenilenmiş ve ilgili süreçlerin hizmet hızları artırılmıştır. Buna ilave olarak arşivleme sistemi de entegre bir modele dönüştürülmüştür.

Sürdürülebilir Kalkınma

Şekerbank, Anadolu Bankacılığı misyonu ile faaliyetlerini sürdürülebilir kalkınma vizyonu doğrultusunda sürdürmektedir.

12 Ekim 1953'te Anadolu'da binlerce girişimcinin küçük birikimleriyle üretimi desteklemek, tarımın finansmanını sağlamak amacıyla kurulan ve o günden bu yana faaliyetlerini tüm sosyal paydaşlarını kapsayacak şekilde toplumsal kalkınmayı destekleme yönünde sürdüren Şekerbank, misyonunu 'Anadolu Bankacılığı' olarak tanımlamıştır. Şekerbank, bu misyon doğrultusunda, bankacılık hizmetleriyle tanışmamış kesimleri de bankacılıkla tanıştırtıp sadece büyük şehirleri ve büyük firmaları değil, Anadolu'daki bölge ve şehirlerden gelen projeleri de öncelikleri arasına alarak, benimsediği odaklı strateji ile sektöründe ölçekten bağımsız olarak özel ve farklı bir yer edinmiştir.

%65'i Anadolu'da bulunan 272 şubesi ile çiftçi, esnaf, KOBİ ve işletmeleri en iyi anlayan ve onlara özel çözümler sunan Şekerbank, hem yaygın şube ağı hem de yerel davranabilme yetkinliğine sahip insan kaynağı ile hizmetlerini toplumun tüm kesimleri ile buluşturmaktadır. Bankanın 70 il ve 90 merkez dışı ilçeye yayılmış şubelerinin 38'i 50 yaş üzerinde, 65'i ise 40 yaş üzerindedir, yani yarım asırdır aynı yerde, yörede hizmet vermektedir.

Şekerbank, kuruluşundan gelen bu yapının verdiği güçle,

- Enerji verimliliği alanında tabana yaygın bir farkındalık oluşturup bu alandaki yatırımları uygun koşullarda finanse etme,
- Kurumsal yönetim süreçlerinde öncü rol alma,
- Bankacılık hizmetlerinden yeterince faydalanamayan kesimlere ulaşma,
- Alternatif kredi süreçleri ile daha çok esnaf ve işletmeyi destekleme,
- Özel sektör ve kamu işbirlikleri ile projelerde sağlanan toplumsal faydayı artırma,
- Yerel bankacılıktaki bilgi birikimi ile uluslararası finans kuruluşları ve Anadolu'nun KOBİ'leri arasında uzun vadeli, sürdürülebilir finansman köprüsü kurma,
- Üretimi destekleme,

- Eğitim ve sağlık alanında hem bankacılık ürünlerine hem de sosyal projelere uzanan çalışmalar gerçekleştirme,
 - Çevre duyarlılığını kredilendirme süreçlerine taşıma,
 - İklim değişikliği ile mücadele platformlarında yer alma,
 - Kültür-sanat projelerinde merkez dışını da içine alan bir anlayış benimseme
- başlıkları etrafında özetlenebilecek bir strateji ile "sürdürülebilir kalkınma"yı faaliyetlerinin özüne yerleştirmiştir.

Çevre

Şekerbank, enerji tasarrufu ve verimliliği konusundaki ulusal ve uluslararası iş birliklerini, 2009 Mayıs ayında "EKOkredi; Enerjiyi ve Emeği Koruyan Kredi" adlı ürünü ile somutlaştırmıştır. Bu kapsamda Banka, bugüne kadar 34 bini aşkın kişiyi enerji tasarrufu ile tanıştırtarak 2,5 milyon ton CO₂ salımının engellenmesini sağlamıştır.

Sürdürülebilir Kalkınma vizyonu çerçevesinde Şekerbank, global düzeyde yürütülen Karbon Saydamlık Projesi (Carbon Disclosure Project) 2010 raporuna giren beş bankadan biri olmuştur. Şekerbank 2011 ve 2012 Türkiye Karbon Saydamlık Projesi İklim Değişikliği Raporu'nda da yer almıştır. Banka karbon emisyonu ölçümlerine devam etmektedir.

Şekerbank'ın EKOkredi projesi, T.C. Kalkınma Bakanlığı koordinasyonunda yürütülen değerlendirme süreci sonunda, Rio+20 Birleşmiş Milletler Sürdürülebilir Kalkınma Konferansı kapsamında, sürdürülebilir kalkınma ve yeşil ekonomi alanlarındaki en iyi ülke uygulama örneklerinden biri seçilmiştir. Şekerbank, Rio+20'de Türk finans sektörünün tek temsilcisi olarak yer almıştır.

Kırsal Kalkınma

Şekerbank, "Anadolu Bankacılığı" misyonu çerçevesinde ve yaygın şube ağına verdiği güçle Türkiye'nin her yanındaki çiftçi, esnaf ve işletme sahibi müşterilerinin yanında yer alarak üretimi desteklemektedir. Banka, yerel davranabilme yetkinliğine sahip insan kaynağı,

Sürdürülebilir Kalkınma

Şekerbank, EKOkredi ile bugüne kadar 34 bini aşkın kişinin enerji tasarrufu ile tanışmasını ve 2,5 milyon ton CO₂ salımının engellenmesini sağlamıştır.

bankacılık hizmetlerinden yeterince faydalanamayan bölgelerdeki şube ağı ve odaklı bankacılık faaliyetleri ile uluslararası platformda "Türkiye'nin anahtar bankası" olarak konumlanmıştır. Şekerbank, bu bilgi birikimi sayesinde, uluslararası finans kuruluşları aracılığı ile hedef kitesine uzun vadeli, sürdürülebilir kaynak sağlayarak kırsal kalkınmaya destek vermektedir. Bu kapsamda, Uluslararası Finans Kurumu (IFC), KfW, Fransız Kalkınma Ajansı (AFD), Hollanda Kalkınma Bankası (FMO), Avrupa Yatırım Bankası (EIB), Avrupa İmar ve Kalkınma Bankası (EBRD) gibi önde gelen uluslararası finans kuruluşlarından sağlanan fonları, tarımsal ve ticari işletmelerin kullanımına sunmaktadır.

Uluslararası danışmanlık firmaları ile birlikte geliştirilen Türkiye'nin ilk mikro finansman kredi programı uygulamasını başlatan Şekerbank, bu hizmeti ile 20 bine yakın esnaf ve işletmeye finansman sağlamıştır.

Ayrıca Tarım ve Kırsal Kalkınmayı Destekleme Kurumu ile Şekerbank arasında Avrupa Birliği Katılım Öncesi Yardım Aracı-Kırsal Kalkınma Programı'nın (IPARD) desteklenmesi amacıyla protokol imzalanmıştır.

Şekerbank EKOkredi Tarım ürünüyle de çiftçilerin modern sulama tekniklerine yönelik taleplerine cevap vermektedir.

Eğitim

1965 yılında okulu bulunmayan beş köyde okul yaptırarak Türk bankacılık sektöründe okul yapımı konusunda ilk adımı atan Şekerbank, tanıtım bütçelerinden kısıntı yapılarak gerçekleştirilen bu çalışmanın hemen ertesinde, Türkiye'nin çeşitli bölgelerinde inşa ettirdiği okulların sayısını 18'e çıkarmıştır. Şekerbank'ın eğitime olan bu katkısı, sektördeki benzer adımların da öncüsü olmuş ve Banka'nın eğitim alanındaki bu öncü duruşu, 1981 yılında Milli Eğitim Bakanlığı tarafından plaketle ödüllendirilmiştir.

Şekerbank ayrıca ilköğretim çağındaki çocuklara yönelik dergisi Şeker Çocuk ile 29 yıldır Türkiye'nin dört bir yanındaki çocukların eğitimine destek olmaktadır. Ücretsiz yayımlanan Şeker Çocuk Dergisi, 2011 yılından bu yana, görme engelli öğrencilerin de eğitim/ öğretime erişimini desteklemek için Braille Alfabesi ile yayımlanmaktadır. Şekerbank, "Dokunduğum Renk Projesi" sponsorluğu ile de sanat tarihi, tasarım ve sinema alanlarında görme engelli öğrencilerin eğitimine destek olmaktadır.

Kültür Sanat

Kültürel gelişmenin toplumsal kalkınmadaki belirleyici rolü doğrultusunda Şekerbank, toplumu sanata yakınlaştırma amacıyla Açıkecran Yeni Medya Sanatları Galerisi projesini hayata geçirmiştir. Başta yeni medya olmak üzere, güncel sanat alanında faaliyet gösteren Açıkecran'da, Teşvikiye'deki galeri mekanıyla eş zamanlı olarak sanat yapıtları, İstanbul-Feneryolu, Ankara-Küçükesat ve Çankaya, Kırklareli-Alpullu, Ordu, İzmir, Mardin ile Muğla-Bodrum olmak üzere 7 ildeki Şekerbank şubesinde sergilenmektedir.

Kurumsal Yönetim

Türkiye'nin kurumsal yönetim notu alan ve bu kapsamda İMKB Kurumsal Yönetim Endeksi'ne giren ilk bankası olan Şekerbank, faaliyetlerini tüm sosyal paydaşlarına değer katarak büyüme vizyonuyla yürütmektedir. İlk kez 2007 yılında kurumsal yönetim performansının derecelendirilmesini sağlayan Şekerbank, bugün, İMKB Kurumsal Yönetim Endeksi'nde, kurumsal yönetim derecelendirme notuna sahip özel mevduat bankaları arasında 90,95 ile en yüksek nota sahiptir. Şekerbank'ın kurumsal yönetim derecelendirmesini 2007 yılından bu yana uluslararası derecelendirme şirketi "ISS Corporate Services, Inc." (ISS) yapmaktadır. ISS Corporate Services, Inc; Kurumsal Yönetim konusunda 20 yıllık deneyimi olan, Sermaye Piyasası Kurulu'ndan kurumsal yönetim ilkelerine uyum derecelendirme lisansı alan ilk şirkettir. Şekerbank, kurumsal yönetim konusundaki öncü rolünü korumaya devam etmektedir.

Şekerbank'ın İştirakleri

Şeker Yatırım, Şekerbank'ın yurt çapına yayılmış 272 şubesinde aracı kurum-acente işbirliğinde hizmet vermektedir.

Şeker Yatırım Menkul Değerler A.Ş. (Şeker Yatırım)

Şeker Yatırım, 125 bin TL sermaye ile Sermaye Piyasası Kurulu'nun 1996 yılında almış olduğu ilke kararı gereğince kurulmuştur. 24 Aralık 1996 tarihinde Ticaret Sicili'ne tescil edilerek 1997 yılı başında faaliyetlerine başlamış ve 2012 yılında 30 milyon TL sermayeye ulaşmıştır. Şirket, Sermaye Piyasası Kurulu'nun İMKB ve VOB için verdiği tüm yetki belgelerine sahiptir.

Genel Müdürlüğü İstanbul'da bulunan Şeker Yatırım'ın biri Ankara'da diğeri İzmir'de olmak üzere iki şubesi bulunmaktadır. Ayrıca, Şekerbank ile acentelik sözleşmesi yapılmış olup bankanın yurt çapına yayılmış 272 şubesinde aracı kurum-acente işbirliğinde hizmet verilmektedir. Türkiye genelinde seans salonu bulunan aktif 71 acentenin yanı sıra tüm Şekerbank şubelerinden yatırım hesabı açılarak yatırım işlemleri yapılmasına olanak sağlanmaktadır.

Şeker Faktoring Hizmetleri A.Ş. (Şeker Faktoring)

Yurt içi ve yurt dışı faktoring hizmetleri sunmak üzere 2000 yılında kurulan Şeker Faktoring'in merkezi İstanbul'dadır. Ankara, İzmir, Bursa, Denizli, Kayseri, Gaziantep, Antalya ve Konya'da toplam sekiz temsilciliği bulunmaktadır.

Şeker Finansal Kiralama A.Ş. (Şeker Leasing)

Her türlü finansal kiralama faaliyetinde bulunmak üzere 1997 yılında kurulan Şeker Leasing farklı sektörlerde faaliyet gösteren çok sayıda şirketten oluşan zengin bir müşteri portföyüne sahiptir. Ankara, Bursa ve İzmir'de üç temsilciliği bulunan Şeker Leasing'in hisseleri 21 Temmuz 2004 tarihinden bu yana İMKB'de işlem görmektedir.

Şekerbank (Kıbrıs) Ltd.

1996 yılında Lefkoşa'da bir Şekerbank iştiraki olarak kurulan Şekerbank (Kıbrıs) Ltd. bugün Lefkoşa Merkez, Gazimagosa, Girne, İskele ve Akdoğan şubeleri olmak üzere toplam beş şube ile özel sermayeli yerel bir ticari banka statüsünde faaliyetlerini sürdürmektedir.

Şekerbank International Banking Unit Ltd.

Şekerbank Offshore Ltd. unvanıyla 1994 yılında Kuzey Kıbrıs Türk Cumhuriyeti Lefkoşa'da kurulan Bankanın unvanı, 2009 yılında Şekerbank International Banking Unit Ltd. olarak değiştirilmiştir. Şekerbank International Banking Unit Ltd. kıyı bankacılığı alanında faaliyetlerini sürdürmektedir.


Şeker Mortgage Finansman A.Ş. (Şeker Finans)

2008 yılında İstanbul Mortgage Finansman A.Ş. unvanıyla mortgage sisteminin özüne uygun olarak fonlama yapmak ve menkul kıymetleştirmeye uygun nitelikte konut kredileri vermek üzere kurulan şirket, 2010 yılında bir Şekerbank iştiraki olmuş ve unvanı, Şeker Mortgage Finansman A.Ş. olarak değiştirilmiştir.

Zahlungsdienste GmbH der Şekerbank T.A.Ş.

1973 yılından 1998 yılına kadar temsilcilik, 1998 yılından 2011 yılının Haziran ayına kadar finansal hizmetler şubesi olarak Köln'de faaliyet gösteren Şekerbank T.A.Ş. Köln, bu tarihten itibaren Zahlungsdienste GmbH der Şekerbank T.A.Ş. unvanı ile hizmet vermektedir. Şirket, %100 Şekerbank iştiraki olarak Alman yasalarına göre kurulmuş olup yalnızca finansal transfer hizmeti (havale işlemleri hizmeti) vermektedir.

Sürdürülebilir kalkınma için
**Doğaya desteğimiz
sürecek**



Türkiye'nin enerji verimliliği yatırımları finansmanı sağlayan ilk bankacılık ürünü olan EKO kredi ile bugüne kadar 34 bini aşkın kişi enerji tasarrufu ile tanıştı. EKO kredi ile her yıl 10 bin yeni kişiye ulaşarak Türkiye'nin emeğini ve enerjisini korumaya devam edeceğiz.



Doğa
için
güzel
haber

TÜRKİYE ENERJİ VERİMLİLİĞİ İLE TANIŞIYOR, TASARRUF EDİYOR!

EKO kredi ile 27 bini aşkın konut yalıtılarak 80 milyon m³ doğalgaz tasarrufu sağlandı. EKO kredi finansmanı ile yapılan enerji verimliliği yatırımları ile bugüne kadar 2,5 milyon ton CO₂ salımı engellendi. Yalıtımdan güneş enerjisine, atık yönetiminden yenilenebilir enerjiye binlerce yatırım ile Türkiye, enerjisini koruyor ve tasarruf ediyor.

Bağımsız Denetim Kuruluşu

Şekerbank'ın bağımsız denetimini gerçekleştiren Akis Bağımsız Denetim ve Serbest Muhasebeci Mali Müşavirlik Anonim Şirketi (a member firm of KPMG International) ve istihdam ettiği denetim elemanları ile diğer personeli Şekerbank'a bedelli veya bedelsiz olarak danışmanlık hizmeti vermemektedirler. Bankacılık Düzenleme ve Denetleme Kurumu'nun düzenlemeleri çerçevesinde bağımsız denetim kuruluşları belirli aralıklarla rotasyona tabi tutulmaktadır.

Şekerbank Yönetim Kurulu'nun kararıyla Banka bağımsız denetim hizmetinin 31 Mart 2010 döneminden itibaren, üç yıllık bir süreye kadar, Akis Bağımsız Denetim ve Serbest Muhasebeci Mali Müşavirlik Anonim Şirketi'nden (a member firm of KPMG International) temin edilmesine karar verilmiş, bu karar 20 Nisan 2010 tarihinde yapılan Olağan Genel Kurul Toplantısı'nda da onaylanmıştır.

Bağımsız Denetim Kuruluşunun Uygunluk Görüşü

Şekerbank T.A.Ş. Genel Kurulu'na:

Şekerbank T.A.Ş.'nin ("Banka") 31 Aralık 2012 tarihi itibarıyla hazırlanan yıllık faaliyet raporunda yer alan finansal bilgilerin ilgili hesap dönemi sonu itibarıyla düzenlenen bağımsız denetim raporu ile uyumluluğunu ve doğruluğunu denetlemiş bulunuyoruz. Rapor konusu yıllık faaliyet raporu Banka yönetiminin sorumluluğundadır. Bağımsız denetimi yapan kuruluş olarak üzerimize düşen sorumluluk, yıllık faaliyet raporu üzerinde görüş bildirmektir.

Denetim, 5411 sayılı Bankacılık Kanunu uyarınca yürürlüğe konulan yıllık faaliyet raporu hazırlanmasına ve yayımlanmasına ilişkin usul ve esaslar ile bağımsız denetim ilkelerine ilişkin düzenlemelere uygun olarak gerçekleştirilmiştir. Bu düzenlemeler, yıllık faaliyet raporunda önemli bir hatanın olup olmadığı konusunda makul güvence sağlamak üzere planlanmasını ve yürütülmesini gerektirmektedir. Gerçekleştirilen denetimin, görüşümüzün oluşturulmasına makul ve yeterli bir dayanak oluşturduğuna inanıyoruz.

Görüşümüze göre, ilişikteki yıllık faaliyet raporunda yer alan finansal bilgiler, bütün önemli taraflarıyla, Şekerbank T.A.Ş.'nin 31 Aralık 2012 tarihi itibarıyla 5411 sayılı Bankacılık Kanununun 40'ıncı maddesi gereğince yürürlükte bulunan düzenlemelerde belirlenen usul ve esaslara uygun olarak Banka'nın finansal durumuna ilişkin bilgileri doğru bir biçimde yansıtmakta ve özet yönetim kurulu raporu ile tarafımızca verilen bağımsız denetçi görüşünü içermekte olup, bağımsız denetimden geçmiş finansal tablolarda verilen bilgiler ile uyumludur.

İstanbul,

Akis Bağımsız Denetim ve Serbest Muhasebeci Mali Müşavirlik Anonim Şirketi
27/02/2013



Erdal Tıkmak
Sorumlu Ortak, Başdenetçi

Yönetim Kurulu

DR. HASAN BASRİ GÖKTAN

Yönetim Kurulu Başkanı, Murahhas Üye

Mühendislik ve iktisat öğrenimi gördü, iktisat doktorası yaptı. Meslek yaşamına 1973 yılında T. Şeker Fabrikaları A.Ş.'de başladı. 1983-1993 yılları arasında Pankobirlik Yönetim Kurulu Başkanlığı ve Genel Müdürlüğü yaptı. 1988-1993 yılları arasında Pankobirlik Genel Müdürlüğü, Şekerbank T.A.Ş. ve Konya Şeker Fabrikası A.Ş. Yönetim Kurulu Başkanlığı görevlerini birlikte yürüttü. Bu süreçte Türkiye şeker sektöründe bir ilk olarak Konya Şeker Fabrikası'nın özelleştirilmesini başarıyla gerçekleştirdi. 1993-2002 yıllarında Şekerbank T.A.Ş. Genel Müdürlüğü göreviyle birlikte T. Şeker Fabrikaları A.Ş. Yönetim Kurulu Üyeliği ve bir süre Yüksel İnşaat A.Ş. Yönetim Kurulu Başkanlığı yaptı. 2002-2006 yıllarında Şekerbank T.A.Ş. Genel Müdürlüğü ve Yönetim Kurulu Başkanlığı görevlerini birlikte yürüttü ve 2006-2007 yıllarında ise Genel Müdürlük yaptı. 1 Şubat 2008 tarihinden bu yana Şekerbank T.A.Ş. ve finansal iştiraklerin Yönetim Kurulu Başkanı olan Hasan Basri Göktaş, aynı zamanda Yönetim Kurulu Murahhas Üyesidir.

ARMAN DUNAYEV

Yönetim Kurulu Başkan Yardımcısı

Kazak Üniversitesi Siyasal Ekonomi Bölümü'nden mezun oldu, ismi daha sonra M. Lomonosov olan Moskova Devlet Üniversitesi'nden Ekonomi Bilim Adayı diploması aldı. Dunayev eğitim kurumları, sanayi kuruluşları ve devlet icra organlarında yönetici pozisyonunda çalıştı ve meslek hayatının yedi yılında holding ve ticari bankaların genel müdürlüklerinde görev aldı. Dunayev, 2000 yılında Kazakistan Maliye Bakanlığı Borçlanma Departmanı'nın başına atanmasıyla devlet hizmetinde çalışmaya başladı. 2001-2008 yıllarında Kazakistan Maliye Bakan Yardımcısı, Ekonomi ve Bütçe Bakan Yardımcısı, Ulusal İnovasyon Fonu Yönetim Kurulu Başkanı, Finansal Hizmetler Dairesi Yönetim Kurulu Başkanı gibi devletin

çeşitli üst kademelerinde görev aldı. Ocak 2008'den bu yana Kazyna Fonu'nda Yönetim Kurulu Başkanlığı ve Ekim 2008'den Mayıs 2011'e kadar Samruk-Kazyna Devlet Fonu'nda Yönetim Kurulu Başkan Yardımcılığı görevlerinde bulundu. Daha sonra Samruk Kazyna Devlet Fonu'nun İcra Kurulu Başkan Danışmanı olarak çalışmaya devam etti. 3 Şubat 2009 tarihinde Dunayev BTA Bank JSC'nin Yönetim Kurulu Başkanlığı'na atandı ve Ağustos 2011'de bu görevden istifaen ayrıldı. Şubat 2010'dan bu yana Şekerbank T.A.Ş.'de Yönetim Kurulu Başkan Yardımcısı olarak görev yapmaktadır.

MERİÇ ULUŞAHİN

Yönetim Kurulu Üyesi, Genel Müdür

Boğaziçi Üniversitesi Ekonomi Bölümü'nden mezun olduktan sonra 1987 yılında bankacılık kariyerine başladı ve çeşitli özel bankalarda görev yaptı. 2002 yılında, Şekerbank'taki ilk görevi olan Fon Yönetimi Müdürlüğü'ne koordinatörlüğüne olarak atandı ve 2003 yılından 2008 yılına kadar aynı birimde, sorumlu Genel Müdür Yardımcısı olarak görev yaptı. 1 Şubat 2008 tarihinden bu yana Şekerbank T.A.Ş.'de Genel Müdür olarak görev yapmaktadır.

EMİN ERDEM

Yönetim Kurulu Murahhas Üyesi

Ankara Mali Bilimler Muhasebe Yüksek Okulu'ndan mezun olan Erdem, kariyerine Ziraat Bankası'nda Müfettiş olarak başladı. Bu bankanın Türkiye, Almanya, Hollanda ve İngiltere'deki çeşitli birimlerinde görevlerde bulduktan sonra Genel Müdür Yardımcısı ve Yönetim Kurulu Üyesi oldu. Ayrıca, Almanya'da Deutsche-Türkische Bank'ta Yönetim Kurulu Başkanı olarak görev yaptı. 2002 yılından bu yana Şekerbank'ta Yönetim Kurulu Üyesi olarak görev yapmaktadır.

ERDAL BATMAZ**Yönetim Kurulu Murahhas Üyesi**

Ankara Üniversitesi Siyasal Bilgiler Fakültesi Ekonomi Bölümü'nden mezun oldu. T.C.Başbakanlık'ta Uzman ve Müşavir olarak çalıştı. Konrad Adenauer Vakfı bursu ile DESİYAB da görev yaptı. Emlak Bankası'nda Genel Müdür Yardımcısı ve Yönetim Kurulu Başkan Vekili olarak görev yaptı. Ayrıca çeşitli sigorta şirketleri ve turizm şirketlerinde de Yönetim Kurulu Üyesi olarak görev aldı. 1997-2003 yılları arasında Başbakanlık Sermaye Piyasası Kurulu'nda iki dönem Yönetim Kurulu Üyeliği yaptı. 2003 yılından bu yana Şekerbank Yönetim Kurulu Üyesi olarak görevini sürdürmektedir.

H. CAN YEŞİLADA**Yönetim Kurulu Üyesi**

Orta Doğu Teknik Üniversitesi İşletme Bölümü'nden mezun oldu. Santral Dikiş A.Ş.'de Mali İşler Direktörlüğü, Manufacturers Hannover Trust (NY) Bank'ta Genel Müdür Yardımcılığı, Türk Eximbank'ta Yönetim Kurulu Başkanlığı ve Genel Müdürlük, Özelleştirme İdaresi'nde Başkan Vekilliği, Petrol Ofisi Yönetim Kurulu Başkanlığı, bazı özel/kamu bankalarında ve sanayi kuruluşlarında Genel Müdür Yardımcılığı, Genel Müdürlük ve Yönetim Kurulu Üyeliği yaptı. 2006 yılından bu yana Şekerbank T.A.Ş.'de Yönetim Kurulu Üyesi olarak görev yapmaktadır.

ANVAR SAIDENOV**Yönetim Kurulu Üyesi**

İsmi M.V. Lomonosov olarak değiştirilen Moskova Devlet Üniversitesi İktisat Fakültesi'nden mezun oldu. Saidenov, ekonomist ve siyasal ekonomi doçent unvanına sahiptir. 1994 yılında, Londra Üniversitesi'nden finansal ekonomi diploması almıştır. Ayrıca, Moskova Üniversitesi'nde Ekonomi Bilim Adayı bölümlerinde dereceye sahiptir.

Kariyerine eğitim kurumlarında başlayan Anvar Saidenov, 1994 yılında Londra'da EBRD'ye danışman ve bankacı olarak katılmıştır. 1996 yılında, Kazakistan Ulusal Bankası'na Başkan Yardımcısı olarak ve aynı yıl Devlet Yatırım Komitesi'ne murahhas üye olarak atanmıştır. 1999-2000 yıllarında, Kazakistan Yatırım Dairesi'nde Yönetim Kurulu Başkanlığı, Kazakistan Maliye Bakan Yardımcılığı gibi üst düzey devlet görevlerinde bulundu. Ağustos 2000'de Ulusal Takas Bankası'nda İcra Kurulu Başkanlığı'na getirildi. Haziran 2002'de Kazakistan Ulusal Bankası'na Başkan Yardımcısı olarak katıldı ve Ocak 2004 itibarıyla Başkanlığa getirildi. Şubat 2009'da BTA Bank JSC'ye İcra Kurulu Başkanı olarak atandı. Eylül 2011 tarihinde BTA Bank JSC Yönetim Kurulu Başkanı olarak atanmıştır. Şubat 2010 tarihinden bu yana Şekerbank T.A.Ş.'de Yönetim Kurulu Üyesidir.

ERDAL ARSLAN**Bağımsız Yönetim Kurulu Üyesi**

Hacettepe Üniversitesi Ekonomi Bölümü'nde lisans ve yüksek lisans eğitimi yaptı. Kariyerine Türkiye Cumhuriyet Merkez Bankası'nda başladı ve bu kurumda Japonya Temsilciliği dahil çeşitli görevlerde bulundu. Merkez Bankası'ndan 2006 yılında emekli olmadan önce Tasarruf Mevduatı Sigorta Fonu (TMSF) Genel Müdürü olarak çalıştı. BDDK'nın teşkilinden sonra Kurum Başkan Yardımcılığı, Koordinatörlük ve Başkan Danışmanlığı yaptı. TMSF'nin bağımsız kurum olmasından sonra görevine bu kurumda Koordinatör olarak devam etti. Kurumu temsilen yurt içi ve yurt dışında çok sayıda bankanın yönetim kurulunda görev aldı. Mart 2006 – Kasım 2010 tarihleri arasında Şekerbank T.A.Ş. Yönetim Kurulu Başkanı, Yönetim Kurulu Üyeliği ve Denetçilik görevlerinde bulundu. 4 Kasım 2010 tarihinden bu yana Şekerbank T.A.Ş.'de Bağımsız Yönetim Kurulu Üyesidir.

Yönetim Kurulu

KHOSROW KASHANİ ZAMANI Bağımsız Yönetim Kurulu Üyesi

Uluslararası Finans Kurumu'nun (IFC) eski Güney Avrupa ve Orta Asya Direktörü'dür. CASE Teknoloji Enstitüsü'nden (ABD) mühendis ve yüksek mühendis olarak mezun oldu ve Warwick Üniversitesi'nde işletme yüksek lisans programını tamamladı. Lisansüstü çalışmalarını Cambridge Üniversitesi Endüstriyel Yönetim Bölümü'nde sürdürdü. 1997'de Harvard Yüksek İşletme Okulu Yöneticileri Geliştirme programından mezun oldu. IFC'de çeşitli üst düzey görevlerde bulundu. Anglo Asian Mining Plc. Yönetim Kurulu Başkanı, Sırbistan Kommerciála Bankası'nda Yönetim Kurulu Üyesi ve Ücret Komitesi Başkanı ve Borusan Makine'de Bağımsız Yönetim Kurulu Üyesi olarak görev yapmaktadır. 2007 yılından bu yana Şekerbank T.A.Ş.'de Bağımsız Yönetim Kurulu Üyesidir.

ULF WOKURKA Bağımsız Yönetim Kurulu Üyesi

Moskova Devlet Enstitüsü Uluslararası İlişkiler Bölümü'nden Türkoloji ve Türk Dili uzmanlığı diploması olarak mezun oldu. Tez çalışmasını "Türkiye'nin Avrupa Ekonomik Birliği'ne Girişi" üzerine yaptı. Meslek hayatına 1989 yılında Berlin Uluslararası İlişkiler Bakanlığı'nda Baş Uzman olarak başladı. 1990-2006 yılları arasında, Deutsche Bank AG Frankfurt'ta çeşitli görevlerde bulunduktan sonra en son Müdür olarak görev aldı. 2006-2008 yıllarında Astana'da Samruk Devlet Holdingi'nde İcra Müdürü ve İcra Başkan Yardımcısı olarak hizmet verdi ve 2010'a kadar Metzler Asset Management GmbH, Frankfurt'ta İcra Müdürü olarak çalıştı. Temmuz 2010'da Deutsche Bank AG Frankfurt'a İcra Müdürü olarak atandı, Eylül 2010'dan bu yana Kazakistan Ülke baş yöneticisi ve Almatı Deutsche Bank'ın temsilcilik ofisinin Başkanı olarak görev almaktadır. 2010'da Şekerbank T.A.Ş.'ye Bağımsız Yönetim Kurulu Üyesi olarak atanmıştır.

NARİMAN ZHARKINBAYEV Yönetim Kurulu Üyesi

Nariman Zharkinbayev, T.Riskulov Kazakistan Ekonomi Üniversitesi, Uluslararası Ekonomi ve Uluslararası İlişkiler bölümünden mezun oldu. 2002-2004 yılları arasında ACS LLC'de yönetici olarak çalıştı. 2004-2006 yılları arasında BTA Bank JSC'de Uluslararası İlişkiler Departmanında Yönetici olarak görev yaptı. 2006-2007 yılları arasında GarantiBank International N.V.'de Yöneticilik yaptıktan sonra Alyans Bank JSC'de Finansal Kurumlar Birim Müdürü olarak görev aldı. Mayıs 2008'den bu yana BTA Bank JSC'de Finansal Kurumlar Birim Müdürlüğü görevini yürütmektedir. Kasım 2012'de Şekerbank T.A.Ş.'ye Yönetim Kurulu Üyesi olarak atanmıştır.

OLEG TSURKAN Yönetim Kurulu Üyesi

Oleg Tsurkan, Kazak Devlet Üniversitesi Biyoloji Fakültesinden mezun oldu. Kazakistan Yönetim, İktisat ve Stratejik Araştırma Enstitüsünde master yaptı. 1991-1994 yılları arasında Eykos Şirketi, ABD Barış Kurulu ve Gylym Banka Eğitim Merkezi'nde çeşitli görevlerde çalıştı. 1994-2003 yılları arasında Kazakistan ABN AMRO Bank'ta, Hazinesiden sorumlu Müdürler Kurulu Başkan Yardımcılığı görevini de kapsayan çeşitli görevlerde yer aldı. 2003-2004 yıllarında Kazakistan Nauryz Bank'ta Yönetim Müdürü ve Müdürler Kurulu Üyesi olarak çalıştı. 2005 yılında Transbank Ukrayna'da Müdürler Kurulu Başkanlığı, 2006 yılında BTA Kazan, Rusya Federasyonu'nda Banka Reorganizasyon Koordinatörü, 2006-2007 yılları arasında BTA Bank Ukrayna'da Müdürler Kurulu Başkanı olarak görev aldı. 2004 yılında BTA Bank JSC'de Müdürler Kurulu Başkan Danışmanı olarak çalışmaya başladı. 2011 yılı itibarıyla BTA Grubu Hazine Departmanı Yönetici Müdürlüğü görevine atandı. Şubat 2008-Eylül 2008 arasında Şekerbank T.A.Ş.'de Yönetim Kurulu Üyesi, 2008-2012 arasında Kazakistan Borsası'nda Yönetim Kurulu Üyesi olarak görev yapan Oleg Tsurkan, 2011 yılından bu yana BTA Securities JSC'de Müdürler Kurulu Başkanı olarak görev yapmaktadır. Kasım 2012'de Şekerbank T.A.Ş.'ye Yönetim Kurulu Üyesi olarak atanmıştır.

Denetçiler

KAMİL ÖZDEMİR

Denetçi

İstanbul İktisadi ve Ticari İlimler Akademisi'nden mezun oldu. Kariyerine T. Şeker Fabrikaları A.Ş.'de başladı, Pankobirlik'te çeşitli görevlerde bulunduktan sonra 1980-1993 yılları arasında Genel Müdür Yardımcısı, 1993-2000 yılları arasında Genel Müdür olarak görev yaptı. 1993-1994 yılları arasında Şekerbank T.A.Ş. Yönetim Kurulu Üyeliği ve 1994-2002 yılları arasında Şekerbank T.A.Ş. Yönetim Kurulu Başkanlığı yaptı. Ekim 2009'dan bu yana Şekerbank T.A.Ş.'de Denetçi olarak görev yapmaktadır.

HASAN ŞAHİN CENGİZ

Denetçi

Atatürk Üniversitesi Ziraat Fakültesi Ziraat Yüksek Mühendisliği Bölümü'nden mezun olduktan sonra Kolombiya Üniversitesi (ABD) Ziraat Mühendisliği Bölümü'nde yüksek lisans ve doktora yaptı. İş hayatına 1980 yılında, Devlet Planlama Teşkilatı'nda başladı. Gemlik Gübre Sanayi A.Ş.'de Genel Müdür ve Yönetim Kurulu Başkanı, Türkiye Gübre Sanayi A.Ş. Genel Müdürlüğü'nde Danışman, Genel Müdür ve Yönetim Kurulu Üyesi, 1994-1996 yıllarında Başbakan Danışmanlığı, GAP İdaresi Başkanlığı'nda Başkan Yardımcılığı, Tarım ve Köy İşleri Bakanlığı'nda Müsteşar Yardımcılığı görevlerinde bulunmuştur. Okan Üniversitesi'nde öğretim görevlisidir. Mart 2011'den bu yana Şekerbank T.A.Ş.'de Denetçi olarak görev yapmaktadır.

ÜLFET CİNBİŞ

Denetçi

Ankara Üniversitesi Siyasal Bilgiler Fakültesi'nden mezun oldu. İş hayatına Maliye Bakanlığı'nda memur olarak başlayan Ülfet Cinbiş, Türkiye Emlak Bankası'nda 1970-1996 yılları arasında Müfettişlikten Genel Müdür Yardımcılığı'na kadar çeşitli görevlerde bulundu. Ankara İmar Ltd. Şti., Oyak Sigorta A.Ş., Hür Sigorta A.Ş., Ataköy Marina A.Ş., Ataköy Otelcilik A.Ş., Ataköy Turizm Tesisleri A.Ş., TOE A.Ş. gibi şirketlerde yönetim kurulu üyeliği ve başkanlığı yaptı. Türk Ticaret Bankası'nda Genel Müdür Yardımcısı olarak görev aldıktan sonra 2001-2010 yılları arasında çeşitli firmalara mali ve yönetsel danışmanlık hizmeti vermiştir. Mart 2011'den bu yana Şekerbank T.A.Ş.'de Denetçi olarak görev yapmaktadır.

Üst Yönetim

MERİÇ ULUŞAHİN

Genel Müdür ve Yönetim Kurulu Üyesi

Meriç Uluşahin'in özgeçmişi için Yönetim Kurulu sayfasına bakınız.

ORHAN KARAKAŞ

Genel Müdür Yardımcısı-Kurumsal ve Ticari Bankacılık

Marmara Üniversitesi Ekonomi Bölümü'nden mezun oldu. Şekerbank T.A.Ş.'deki kariyerine 1983 yılında başladı ve çeşitli kademelerde görev aldı. 2006 yılından bu yana Genel Müdür Yardımcısı olarak görev yapmaktadır.

HALİT H. YILDIZ

Genel Müdür Yardımcısı-İşletme Bankacılığı

Marmara Üniversitesi İktisadi ve İdari Bilimler Fakültesi İşletme Bölümü'nden mezun oldu. İstanbul Üniversitesi'nden İşletme ve Finans yüksek lisans derecesini aldı. Çeşitli özel sektör bankalarında farklı pozisyonlarda çalıştı. Şubat 2009'dan bu yana Şekerbank T.A.Ş.'de Genel Müdür Yardımcısı olarak görev yapmaktadır.

ZAFER ERSAN

Genel Müdür Yardımcısı-Teftiş Kurulu

Ankara Üniversitesi Siyasal Bilgiler Fakültesi İktisat ve Maliye Bölümü'nden mezun oldu. Müfettiş Yardımcısı olarak 1981 yılında kariyerine başladığı Şekerbank T.A.Ş.'de değişik birim ve kademelerde görev aldı. 2006-2009 yılları arasında Teftiş Kurulu Başkanı olarak görev yaptı. Şubat 2009'dan bu yana Genel Müdür Yardımcısı olarak görev yapmaktadır.

ABDULLAH YÜCEL AKBULUT

Genel Müdür Yardımcısı-Krediler Takip ve İzleme

Gazi Üniversitesi İktisadi ve İdari Bilimler Fakültesi Bankacılık Bölümü'nden mezun oldu. 1976 yılında göreve başladığı Şekerbank T.A.Ş.'de çeşitli görevler üstlendi. 1999 yılından bu yana Genel Müdür Yardımcısı olarak görevini sürdürmektedir.

ÇETİN AYDIN

Genel Müdür Yardımcısı-Mali Kontrol ve Operasyon

Uludağ Üniversitesi İktisadi ve İdari Bilimler Fakültesi İktisat Bölümü'nden mezun oldu. Şekerbank T.A.Ş.'deki görevine, 1988 yılında Müfettiş Yardımcısı olarak başladı ve Banka bünyesinde çeşitli kademelerde görev aldı. 2005 yılından bu yana Genel Müdür Yardımcısı olarak görev yapmaktadır.

SALİH ZEKİ ÖNDER

Genel Müdür Yardımcısı-Finansal Kurumlar

Kaliforniya Devlet Üniversitesi Uluslararası İşletme ve Pazarlama Bölümü'nden mezun oldu. Ek bölüm olarak Ekonomi Bölümü'nden derece aldı. Çeşitli özel sektör bankalarında görev yaptı. 2002 yılından bu yana Şekerbank T.A.Ş.'de Genel Müdür Yardımcısı olarak görev yapmaktadır.

RAMAZAN KARADEMİR**Genel Müdür Yardımcısı-Kredi Yönetimi**

Orta Doğu Teknik Üniversitesi İktisadi ve İdari Bilimler Fakültesi Kamu Yönetimi Bölümü'nden mezun oldu. Meslek hayatına 1991 yılında Şekerbank T.A.Ş.'de Müfettiş Yardımcısı olarak başladı. Banka'nın çeşitli şube ve birimlerinde görev aldı. Nisan 2006'dan bu yana Genel Müdür Yardımcısı olarak görev yapmaktadır.

ABDURRAHMAN ÖZCİĞER**Genel Müdür Yardımcısı-Bireysel Bankacılık**

Ankara Üniversitesi Kamu Yönetimi Bölümü'nden mezun oldu. Çeşitli özel sektör bankalarında görev aldı. Eylül 2006'dan bu yana Şekerbank T.A.Ş.'de Genel Müdür Yardımcısı olarak görev yapmaktadır.

HÜSEYİN SERDAR**Genel Sekreter-Destek Hizmetleri**

Gazi Eğitim Enstitüsü Matematik Bölümü'nden mezun oldu. 1974 yılında meslek hayatına başladığı Şekerbank T.A.Ş.'de çeşitli görevlerde bulundu. 1995 yılından bu yana Genel Sekreter olarak görevini sürdürmektedir.

NEJAT BİLGİNER**Genel Müdür Yardımcısı-İnsan Kaynakları**

İstanbul Üniversitesi İktisat Fakültesi İşletme ve Maliye Bölümü'nden mezun oldu. Çeşitli özel sektör bankalarında görev aldı. Nisan 2010 tarihinden bu yana Şekerbank T.A.Ş.'de Genel Müdür Yardımcısı olarak görev yapmaktadır.

TANOL TÜRKÖĞLU**Genel Müdür Yardımcısı-Bilişim**

Orta Doğu Teknik Üniversitesi Bilgisayar Mühendisliği Bölümü'nden mezun oldu. Özel banka ve kuruluşlarda çalıştı. Şeker Bilişim Sanayi A.Ş.'de 2002-2006 yılları arasında yürüttüğü Yönetim Kurulu Başkan Vekilliği'nin yanı sıra 2003 yılından bu yana Şekerbank T.A.Ş.'de Genel Müdür Yardımcısı olarak görevini sürdürmektedir.

Genel Kurul'a Sunulan Özet Yönetim Kurulu Raporu

Değerli Ortaklarımız,

Bankamızın Olağan Genel Kurul Toplantısına hoş geldiniz.

Bankamızın 2012 dönemi mali tabloları tarafımızdan incelenmiş olup önemli konularda gerçeğe aykırı bir açıklama veya yanıltıcı olması sonucunu doğurabilecek herhangi bir eksiklik içermemekte ve Banka'nın finansal durumunu, karşı karşıya olduğu önemli riskler ve belirsizliklerle birlikte doğru bir biçimde yansıtmaktadır.

2012 yılı planlanan bütçe rakamlarına ulaşma, buna ek olarak stratejik planların uygulanması açısından başarılı bir yıl olmuştur.

Aktif olarak Banka'nın faaliyetleri, performansı, hedefleri, iç ve dış düzenlemelere uyum, stratejik kararların uygulanması ve sonuçlandırılması, pay sahiplerinin ve menfaat sahiplerinin haklarının korunması hususları gözetilmiştir.

2012'de yapılan Yönetim Kurulu toplantılarına tam katılım sağlanmış, özdeğerleme uygulaması devam etmiştir.

Yönetim Kurulu'nun onayına sunulan 2012 yılı Faaliyet Raporu'nun ve Sermaye Piyasası Kurulu'nun (SPK) 10.12.2004 tarih ve 48/1588 sayılı Kararı ve SPK Kurumsal Yönetim İlkeleri doğrultusunda hazırlanan, "Kurumsal Yönetim İlkeleri Uyum Raporu"nun kabulüne ve pay sahiplerinin bilgisine sunulmasına karar verilmiştir.

Şekerbank, yurt çapındaki 272 şubesi ve 11 bölge müdürlüğüyle müşterisine en iyi şekilde hizmet vermeye devam edecek; ortaklarımız, yatırımcılarımız ve müşterilerimizin de desteğiyle istikrarlı büyümesini önümüzdeki yıllarda da sürdürerek küçük işletmelerin finansmanında lider banka olma hedefine ulaşacaktır.

2012 mali tablo ve raporlarının Yönetim Kurulu onay tarihleri aşağıdaki gibidir.

RAPOR	YÖNETİM KURULU ONAY TARİHİ
2012 Faaliyet Raporu	27 Şubat 2013
31.03.2012 Bağımsız Denetimden Geçmiş Mali Tablolar	3 Mayıs 2012
30.06.2012 Bağımsız Denetimden Geçmiş Mali Tablolar	24 Temmuz 2012
30.09.2012 Bağımsız Denetimden Geçmiş Mali Tablolar	7 Kasım 2012
31.12.2012 Bağımsız Denetimden Geçmiş Mali Tablolar	27 Şubat 2013
2012 Kurumsal Yönetim İlkeleri Uyum Raporu	10 Ocak 2013

Bankamızın 31.12.2012 tarihi itibarıyla;

Aktif büyüklüğü %0,82 oranında artarak 14.518 milyon TL,
Mevduat toplamı %11,67 oranında artarak 10.138 milyon TL,
Krediler toplamı %15,54 oranında artarak 10.085 milyon TL,
Özkaynaklar %24,80 oranında artarak 1.825 milyon TL,
Net kârı 240 milyon TL,
Sermaye yeterlilik rasyosu %14,48 olarak hesaplanmıştır.

2012 yılı Faaliyet Raporumuzu, bilanço, kâr ve zarar ile birlikte siz ortaklarımız, temsilciler ve konuklarımızın onayına sunmuş bulunuyoruz.

Meriç ULUŞAHİN
Genel Müdür

Dr. Hasan Basri GÖKTAN
Yönetim Kurulu Başkanı

Khosrow Kashani ZAMANI
Kurumsal Yönetim Komitesi Başkanı
Bağımsız Yönetim Kurulu Üyesi

Halil Can YEŞİLADA
Denetim Komitesi Başkanı

İnsan Kaynakları

Çalışan memnuniyetine büyük önem veren Şekerbank, her zaman en iyi insan kaynakları uygulamalarını hayata geçirmektedir.

Müşteri odaklı yaklaşımını nitelikli insan gücü üzerine inşa eden Şekerbank, 3.500'den fazla çalışanı, 272 şubesi, 11 Bölge Müdürlüğü ve 8 Kredi Tahsis Bölge Müdürlüğü ile Türkiye'nin her bölgesinde toplam 70 ilde hizmet vermektedir.

Şekerbank İnsan Kaynağı profilinin yarısından fazlasını 35 yaşın altındaki genç çalışanlar oluşturmaktadır. Özellikle 25-30 yaş arasında olup Y kuşağı ile tabir edilen çalışanların oranı %25'tir. Banka çalışanlarının %80'inden fazlası lisans ve üstü öğrenime sahiptir. Üç yıl ve üzerinde ortalama kıdeme sahip personelin oranının %75'ten fazla olması, çalışan bağlılığında önemli bir başarı göstergesidir. Ayrıca Şekerbank, bankacılık sektöründe şube başına çalışan sayısı en düşük bankalar arasında yer almaktadır. Tüm Şekerbank çalışanlarının üçte biri, Genel Müdürlük kadrolarının ise yarısına yakını en az bir yabancı dil bilmektedir.

2012 yılı içerisinde Şekerbank'ın gerçekleştirdiği 617 işe alımın %55'ini yeni mezunlar, %45'ini bankacılık deneyimli adaylar oluşturmaktadır.

Geleceğin Yönetici Adaylarını yetiştirmek için Yönetici Adayı programı ile 29 adayın, Uzman Yardımcılığı programı ile şube satış kadrolarına 19 yeni mezun adayın daha işe alımı gerçekleştirilmiştir. Ayrıca Aralık 2012 tarihinde yapılan Müfettiş Yardımcılığı sınavı ile 9 adayın işe alımı gerçekleştirilmiştir.

İletişimin güçlenmesi, sorunların yerinde paylaşılması, iş hedeflerine katkı ve iç müşteri memnuniyetinin sağlanması amacıyla %40 oranında Birim, Bölge ve Şube ziyaretleri yapılmıştır.

Personel Sayısı

2012 **3.565**

2011 **3.530**

2010 **3.485**

Şube Sayısı

2012 **272**

2011 **272**

2010 **260**

İnsan Kaynakları

Kariyer Olanakları

Şekerbank insan kaynakları politikaları gereği oluşan ihtiyaçlar için, öncelikle iç adayların değerlendirilmesi tercih edilmekte ve "Banka İçi Kariyer Fırsatları" adında duyuru ile çalışanlarla paylaşılmaktadır. Bu doğrultuda Şube Müdürü kadrolarına atamaların %94'ü banka içi kadrolardan terfi ettirilerek karşılanmıştır.

Ayrıca 430 adet çalışan bir üst unvana terfi etmiş, Satış Havuzundaki Operasyon Servisi çalışanlarından 80 kişinin satış servisine geçişi yapılarak, kariyerine farklı bir alanda devam etme imkânı sağlanmıştır.

Yetenek Yönetimi

Kurum kültürüne ve stratejik hedeflere uygun, yöneticilik yetkinliklerine sahip, liderlik potansiyeli yüksek çalışanları belirleyerek oluşturulan Yönetici Havuzu Programı ile yönetici ihtiyaçlarının %92'si karşılanmıştır. Bu kapsamda 33 Şube Müdürü ataması gerçekleştirilmiştir.

Ücretlendirme ve Ödüllendirme

Şekerbank'ta ücretler belirlenirken iç dengeler, piyasa şartları, stratejik hedefler, bireysel performans, üstlenilen sorumluluklar gibi kriterler dikkate alınmaktadır. Bu kapsamda 2012 yılı içerisinde "Ücret Yönetimi Komitesi"nin kurulmuş ve Komite'nin amacı, ücretlendirme uygulamalarının Yönetim Kurulu adına izlenmesi ve denetlenmesi olarak belirlenmiştir.

Piyasadaki benzer bankaların katıldığı ücret araştırma çalışmalarına katılım sağlanarak sektörün gelişimi yakından takip edilmekte, elde edilen veriler dikkate alınarak piyasa şartlarına uygun, rekabetçi ve adaletli ücretlendirme politikası uygulanmaktadır.

İşkolları ve şubelerin hedef yönetimi ve satış performansın ölçümü için Şeker Kazan (Score Card) sistemi kullanılmaktadır. Çalışanların geçmiş yıl performansı ile Bankanın uzun vadeli performansının dikkate alındığı yıllık başarı primleri takip eden yılın ilk üç ayı içinde brüt olarak ödenir. Üst ve orta düzey yöneticilere sağlanan ek mali haklar; mesleki yetkinlikler ve yöneticilik vasfı alanlarındaki bireysel performans, özel sorumluluk alanındaki hedef gerçekleştirme kabiliyeti ve tüm bunların Banka'nın uzun vadeli performansına etkilerinin birleşiminden oluşmaktadır. Bu doğrultuda 2012 yılında performansa dayalı ödenen başarı primlerinin ortalama tutarı, bu ödemeye hak kazanan çalışanlar içinde ortalama 1,3 maaş olarak gerçekleşmiştir.

Eğitim

Şekerbank, hedef ve stratejilerine ulaşmak için tüm çalışanlarını, bilgi ve performanslarını artırmak amacıyla sistemli ve profesyonel bir kurgu ile hazırlanmış eğitimlerle desteklemektedir.

Şekerbank kültürünün ve çalışanlardan beklenen yetkinliklerin ortak amaca yönelebilmesi için; tüm personel işe başladıkları ilk günden itibaren tüm kariyer hayatları boyunca sürekli olarak teknik bankacılık, ürün bilgisi, satış eğitimleri ve kişisel gelişim programlarına dahil olmaktadır. Banka sahip olduğu yönetici yetiştirme programlarıyla da kendi yöneticilerini yetiştirerek iç dinamiklerinden en yüksek oranda yararlanmaktadır.

Sadece 2012 yılında, liderlik programlarından yetişen 14 Banka çalışanı Şube Müdürü olarak yeni görevlerine atanmıştır. Liderlik programları haricinde çalışanların görev aldığı servis ve sahip olduğu unvana bağlı olarak yapılandırılmış Kariyer Okulları eğitim modüllerine katılmaktadır. 2012 yılında 500 çalışan mevcut işlerindeki donanımlarını, performanslarını artıracak ve kendilerini bir üst unvana hazırlanacakları eğitimleri tamamlayarak sertifikalarını almışlardır.

Mevcut personelin yanı sıra, 2012 yılında Şekerbank'a yeni katılmış deneyimli veya deneyimsiz çalışan ile servis değişikliği ile yeni görev üstlenmiş toplamda 508 çalışan, Oryantasyon ve Yeni Görevim eğitimleriyle Şekerbank`taki yeni işlerine başlamışlardır.

Bu yıl içinde okullarından yeni mezun olmuş ve iş yaşamlarına Şekerbank`ta başlamayı tercih etmiş 29 Yönetici Adayı Temel Bankacılık eğitim modüllerini tamamlamışlardır.

Banka eğitim sistemi içinde yer alan sınıf eğitimlerinin yanı sıra; e-eğitimler, e-videolar, işbaşı eğitimleri, hatırlatıcı mesaj gönderimleri, öğretici soru setleri ve farklı ölçme ve değerlendirme uygulamaları ile çalışanlara ihtiyaç duydukları bilgileri öğretecek, hatırlatacak ve istenildiği zaman ulaşılabilecek karma bir eğitim sistemi oluşturularak tüm eğitim programlarının verimliliği artırılmakta ve bilginin sürdürülebilirliği sağlanmaktadır.

Mevcut eğitim sistemindeki hedefler ve uygulamalarla birlikte 2012 yılında sınıf içi eğitimlerde, çalışan başına 4,8 eğitim günü ve uzaktan eğitim faaliyetleri kapsamında ise, çalışan başına tamamlama durumuna göre 11,33 gün e-eğitim ve 4,5 gün e-video gerçekleştirilmiştir.

Kurumsal Yönetim İlkeleri Uyum Raporu

1. Kurumsal Yönetim İlkelerine Uyum Beyanı

Finansal performans kadar kurumsal yönetim uygulamalarının önemini de bilincinde olan Bankamız, Sermaye Piyasası Kurulu tarafından yayımlanan Kurumsal Yönetim İlkelerine prensip olarak uyum kararı almış olup Kurumsal Yönetim İlkeleri Uyum Raporu, Şekerbank T.A.Ş.'nin ("Banka") SPK Kurumsal Yönetim İlkelerine olan inancı ve yönetim mekanizmalarını güçlendirerek geçmişten gelen köklü kurumsal yapısı ve anlayışı ile uluslararası ilkeler ve sektör uygulamaları da dikkate alınarak hazırlanmıştır.

Pay sahipleri, yatırımcılar ve menfaat sahiplerinin Banka'nın faaliyetleri hakkında bilgilendirilmelerini teminen internet sitemizin içeriği genişletilmiştir. Kurumsal yönetim ilkelerine uyum hususundaki çalışmalarımız yıl boyunca devam etmiştir.

Bu doğrultuda; Sermaye Piyasası Kurulu'nun belirlemiş olduğu Kurumsal yönetim kriterlerine uyum çalışmaları çerçevesinde uluslararası derecelendirme şirketi "ISS Corporate Services, Inc." (ISS), Banka'nın 87,60 olan kurumsal yönetim derecelendirme notunu revize ederek 88,21'e yükseltmiştir. ISS, Bankaya "Pay Sahipleri", "Kamuyu Aydınlatma ve Şeffaflık", "Menfaat Sahipleri" ve "Yönetim Kurulu" uygulamaları kapsamında değerlendirme yapmıştır.

BÖLÜM-I

PAY SAHİPLERİ

2. Pay Sahipleri ile İlişkiler Birimi

Banka hissedarlarının pay sahipliği haklarının kullanılmasında mevzuata, ana sözleşmeye ve diğer Banka içi düzenlemelere uyumu sağlamak ve bu hakların kullanılmasını sağlayacak gerekli önlemleri almak üzere, 2005 yılında İştirakler ve Ortaklarla İlişkiler Birimi kurulmuş olup Yönetim Kurulumuzun 24.01.2007 tarih ve 83 sayılı kararıyla "İştirakler ve Ortaklarla İlişkiler Birimi"nin ismi "Yatırımcı İlişkileri ve İştirakler Birimi" olarak değiştirilmiştir. 21.06.2011 tarih ve 22 sayılı Bankamız iç sirküsü ile 01.07.2011 tarihinden itibaren geçerli olmak üzere Yatırımcı İlişkileri ve İştirakler Birimi, Mali Kontrol, Muhasebe ve İştirakler Birimi'ne bağlanmıştır. Yatırımcı İlişkileri servisi ile ilgili bilgiler aşağıda yer almaktadır.

Yatırımcı İlişkileri Servisi

E-mail : yi@sekerbank.com.tr, ir@sekerbank.com.tr

Faks : 0212 319 70 41

Yatırımcı İlişkileri Servisi yıl içinde özel durum açıklamaları, internet sitesinin güncellenmesi, yıllık ve ara dönem faaliyet raporu hazırlanması, Genel Kurul toplantılarının yapılması, ara dönem ve yıl sonu

ALT KATEGORİLER	AĞIRLIK	ALINAN NOTLAR				
		2007	2008	2009	2010	2011
Pay Sahipleri	0,25	67,61	74,00	85,08	85,43	86,31
Kamuyu Aydınlatma ve Şeffaflık	0,35	71,07	87,04	88,95	89,42	89,45
Menfaat Sahipleri	0,15	90,83	92,26	97,89	97,89	99,14
Yönetim Kurulu	0,25	57,29	74,24	78,21	81,04	81,82
Toplam	1,00	70,16	81,36	86,64	87,60	88,21

Kurumsal Yönetim İlkeleri Uyum Raporu

ADI-SOYADI	UNVANI	TELEFON NO	E-MAİL ADRESİ
İrem SOYDAN GÜLER	Birim Müdürü	0212 319 73 61	irem.soydanguler@sekerbank.com.tr
Sibel KIRMIZILAR	Yönetmen	0212 319 71 04	sibel.kirmizilar@sekerbank.com.tr
Özcan DEMİR	Yönetmen	0212 319 73 78	ozcan.demir@sekerbank.com.tr

mali verileri ve Banka ile ilgili sunum hazırlanması, pay sahipleri, yatırımcılar ve analistlerle toplantı yapılarak, gelen soruların cevaplanması, sermaye artırımının yapılması ve kurumsal yönetim ilkelerine uyum hususunda çalışmaların yapılması faaliyetlerini yürütmüştür.

Dönem içi başvuru sayısı: 2012 yılında 30'a yakın kurumsal yatırımcı ile görüşme yapılmış, telefon ve e-posta ile gelen bilgi taleplerine yanıt verilmiştir.

3. Pay Sahiplerinin Bilgi Edinme Haklarının Kullanımı

Pay sahipliği haklarının kullanımını etkileyecek gelişmeler ortaya çıktığında veya öğrenildiğinde Kamuyu Aydınlatma Platformu aracılığı ile duyurulmaktadır. Banka'nın internet sitesinde İngilizce ve Türkçe olarak düzenlenen yatırımcı ilişkileri ve kurumsal yönetim başlıkları altında başta yatırımcılar ve hissedarlarımız olmak üzere kamuya yönelik bilgileri içeren ana sözleşme, ortaklık yapımız, Yönetim Kurulu hisse senedi bilgisi, finansal bilgiler, özel durum açıklamaları, faaliyet raporlarımız, yatırımcı ilişkileri sunumu, Genel Kurul Toplantısı, izahname ve sirküler, ticaret sicil, yatırımcı iletişimi başlıkları altında detaylı bilgiler sunulmaktadır.

Faaliyet dönemi içinde yurt içi ve yurt dışında pay sahipleri ve aracı kurumlarla 30'a yakın toplantı yapılmış ve gelen bilgi taleplerinin tamamı yanıtlanmıştır. Ticari sır niteliğinde olmayan veya kamuya açıklanmamış bilgiler hariç olmak üzere pay sahiplerimizin her türlü bilgi talebi karşılanmaktadır.

Bankamız ana sözleşmesinde özel denetçi atanması talebine ilişkin herhangi bir düzenleme bulunmamaktadır. Bankamıza dönem içinde özel denetçi tayini ile ilgili herhangi bir talep yapılmamıştır.

4. Genel Kurul Bilgileri

21 Mart 2012 tarihinde Olağan Genel Kurul toplanmıştır. Olağan Genel Kurul'da nisap %82,22 gerçekleşmiş olup medyaya katılmamıştır.

Genel Kurul Toplantı tarihlerinden üç hafta önce ortaklar pay defterinde yazan ortaklara posta yoluyla toplantıya davet mektubu gönderilmiş, ayrıca toplantı ilanları Türkiye Ticaret Sicili Gazetesi ile birlikte Türkiye genelinde yayın yapan günlük iki gazetede vekaletname örneğini içerir şekilde yayınlanmıştır. Faaliyet raporumuz Genel Kurul Toplantısı öncesinde yasal süreler içerisinde ortaklarımızın bilgi ve incelemesine sunulmuştur. Nama yazılı pay sahiplerinin Genel Kurul Toplantılarına katılımını teminen Ortaklar Pay Defteri'ne kayıt için herhangi bir süre söz konusu değildir.

Pay sahiplerinin bilgilendirilmesi amacıyla; Genel Kurul gündem maddelerine ilişkin bilgilendirme notu hazırlanarak toplantı tarihlerinden üç hafta önce internet sitesine konulmuştur. Banka genel kurullarında bütün pay sahiplerimiz gündeme ilişkin konularda görüş beyan etme ve soru sorma hakkına sahip olup bu anlamda herhangi bir sınırlama söz konusu değildir. Ayrıca Genel Kurul Toplantılarında pay sahipleri tarafından gündem maddeleri ile ilgili olarak öneri de verilmekte söz konusu öneriler yasal prosedüre uygun şekilde oylanmak suretiyle sonuçlandırılmaktadır.

Önemli tutarda mal varlığı satımı, alımı, kiralanması gibi önemli nitelikte kararların Genel Kurul tarafından alınması konusunda ana sözleşmemizde bir hüküm bulunmamakta olup limitleri dahilinde Genel Müdürlük ve Yönetim Kurulumuz yetkilidir. Söz konusu kararın Yönetim Kurulu görevleri içerisinde olmasının gerekçesi kararların daha hızlı alınmasını sağlamaktır. Bununla birlikte Yönetim Kurulu faaliyet raporu, bilanço, gelir-gider hesapları ile murakıplar tarafından hazırlanan rapor, bağımsız denetim kurulunun seçimi, Yönetim Kurulu'nun kâr dağıtımına ilişkin teklifi, yıl içinde boşalan Yönetim Kurulu üyeliğine yapılan atamalar, alım satımı ve kiralanması yapılan gayrimenkuller, giderler, ödenen vergiler, yıl içinde yapılan yardım ve bağışlar Genel Kurul'un bilgisine ve ibrasına sunulmaktadır.

Banka Ana Sözleşmesi hükümlerine göre vekaleten oy kullanılması mümkündür. Ana Sözleşmemizin 55'inci maddesine göre pay sahipleri genel kurul toplantılarında oy kullanma haklarını bizzat kullanabilecekleri gibi pay sahibi olan veya hariçten tayin edecekleri bir vekil vasıtasıyla da kullanabilirler.

Genel kurul tutanakları aynı gün özel durum açıklaması ile kamuoyuna duyurulmakta, Banka'nın internet sitesinde yayımlanmakta ve Türkiye Ticaret Sicili Gazetesi'nde ilan edilmektedir.

Şirketin genel kurul toplantılarına katılma hakkı bulunan hak sahipleri bu toplantılara, Türk Ticaret Kanunu'nun 01.10.2012 tarihi itibarıyla yürürlüğe giren 1527'nci maddesi uyarınca elektronik ortamda da katılabilir. Banka, Anonim Şirketlerde Elektronik Ortamda Yapılacak Genel Kurullara İlişkin Yönetmelik hükümleri uyarınca borsada kote bir şirket Merkezi Kayıt Kuruluşu tarafından sağlanan elektronik genel kurul sistemini kullanarak, hak sahiplerinin genel kurul toplantılarına elektronik ortamda katılmalarına, görüş açıklamalarına, öneride bulunmalarına ve oy kullanmalarına imkan tanıyacaktır.

5. Oy Hakları ve Azınlık Hakları

Ana sözleşmede imtiyazlı oy hakkı bulunmamaktadır. Banka'nın, karşılıklı iştirak içinde olduğu bir şirket bulunmamaktadır. Ana Sözleşmede birikimli oy yöntemine yer verilmemiştir.

6. Kâr Dağıtım Politikası ve Kâr Dağıtım Zamanı

Bankamız hisse senetleri üzerinde herhangi bir imtiyaz bulunmamaktadır. Bankamız hisse senetlerine ilişkin kâr dağıtım esaslarına Banka'nın internet sitesinde bulunan Banka Ana Sözleşmesi'nde ayrıntılı olarak yer verilmiştir. Bankamız kâr dağıtım politikası bu şekilde pay sahipleri ile paylaşılmaktadır. Kâr dağıtımına ilişkin Ana Sözleşmede yer alan düzenleme dışında bir politika oluşturulmamıştır.

Kar dağıtımı Genel Kurul Toplantısında görüşülen gündem konuları arasında olup pay sahiplerinin onayına sunulmakta ve genel kurul tarafından onaylanıp uygulanmaktadır. 2012 yılında Genel Kurul Kararına göre ve Banka'nın net değerini artırmak için 2011 yılı kârı temettü olarak dağıtılmamış, özkaynaklar altında yedeklere aktarılmıştır.

7. Payların Devri

Bankamız Ana Sözleşmesinde hisse senetlerinin devrini kısıtlayan herhangi bir hüküm bulunmamaktadır.

BÖLÜM-II

KAMUYU AYDINLATMA VE ŞEFFAFLIK

8. Şirket Bilgilendirme Politikası

Yönetim Kurulumuz tarafından Bankamız Bilgilendirme Politikası; Türk Ticaret Kanunu hükümlerine, Bankacılık Düzenleme ve Denetleme Kurumu, Sermaye Piyasası Kurulu, İstanbul Menkul Kıymetler Borsası düzenlemelerine ve Kurumsal Yönetim İlkelerine uyumlu olarak oluşturulmuş olup internet sitesinde yayımlanmaktadır.

Kamuyu aydınlatma ile ilgili her türlü hususu gözetmek ve şirkete yöneltilen soruları cevaplamak üzere Yatırımcı İlişkileri ve İştirakler Servisi görevlendirilmiştir. Bilgilendirme politikasının yürütülmesi ile sorumlu olan kişilerin isimleri ve görevlerine mevcut raporun "Pay Sahipleri ile İlişkiler Birimi" bölümünde yer verilmiştir.

Bilgilendirmeler özel durum açıklamaları, yıllık ve ara dönem faaliyet raporları, mali tablo ve raporlar, internet sitesi, yatırımcı toplantıları, sunumlar, Türkiye Ticaret Sicil Gazetesi, Resmi Gazete, günlük gazete ilan ve duyuruları ve basın bültenleri aracılığı ile yapılmaktadır.

9. Özel Durum Açıklamaları

Sermaye Piyasası Kurulu'nun "Özel Durumların Kamuya Açıklanmasına İlişkin Esaslar Tebliği" uyarınca Bankamızca 2012 yılı içerisinde 49 adet özel durum açıklaması yapılmıştır. Yapılan açıklamalar için SPK ve İMKB tarafından ek açıklama talep edilen olmamıştır.

Bankamız hisselerinin yurtdışı borsalara kote olmaması nedeniyle yurtdışı borsalara herhangi bir bildirimde bulunulmamıştır.

Bankamız özel durum açıklamalarını yapmaya, Genel Müdür Yardımcısı Çetin AYDIN, Mali Kontrol, Muhasebe ve İştirakler Birim Müdürü İrem SOYDAN GÜLER, Mali Kontrol, Muhasebe ve İştirakler Yönetmeni Sibel KIRMIZILAR ve Mali Kontrol, Muhasebe ve İştirakler Yönetmeni Özcan DEMİR yetkilidir. Bankamıza özel durum açıklamaları nedeniyle 2012 yılı içinde SPK'nın uyguladığı herhangi bir yaptırım bulunmamaktadır. Özel durum açıklamalarına Türkçe ve İngilizce internet sitemizden erişilebilmektedir.

Kurumsal Yönetim İlkeleri Uyum Raporu

10. Şirket İnternet Sitesi ve İçeriği

Bankamız İnternet sitesinin adresleri www.sekerbank.com.tr ve www.4447878.com.tr'dir. Sitede SPK Kurumsal Yönetim İlkeleri II. Bölüm madde 2.2.2'de sayılan bilgilerden ticaret sicili bilgisi, ortaklık yapısı ve üst yönetim kadrosu, Banka Ana Sözleşmesinin son hali, özel durum açıklamaları, yıllık ve ara dönem faaliyet raporları, periyodik mali tablo ve raporlar, izahname ve halka arz sirkülerleri, genel kurul toplantılarının gündemleri, gündem maddelerine ilişkin bilgi notu, bu toplantıların katılımcıları, cetvelleri ve toplantı tutanakları, vekaleten oy kullanma formu, derecelendirme raporları, Kurumsal Yönetim Politikası, Çıkar Çatışması Politikası, Bilgilendirme Politikası ile sıkça sorulan sorular ve cevapları yer almaktadır. İnternet sitesi sürekli güncel tutulmaktadır.

11. Gerçek Kişi Nihai Hakim Pay Sahibi/ Sahiplerinin Açıklanması

Bankamızda gerçek kişi hakim pay sahibi yoktur. Bankamız ortaklık yapısı İnternet sitemizde ve faaliyet raporunda yayınlanmaktadır.

12. İçeriden Öğrenebilecek Durumda Olan Kişilerin Kamuya Duyurulması

Banka'nın 24.12.2009 tarih ve 34 sayılı iç sirküsü çerçevesinde; Sermaye Piyasası Kurulu'nun Seri VIII No 54 sayılı "Özel Durumların Kamuya Açıklanmasına İlişkin Esaslar Tebliği"nin "İdari sorumluluğu bulunan kişilerin sermaye piyasası araçlarına ilişkin işlemlerinin açıklanması" başlıklı 19'uncu maddesinde belirtilen "Sermayeyi temsil eden paylar ve bu paylara dayalı diğer sermaye piyasası araçlarına ilişkin idari sorumluluğu bulunan kişiler ve bunlarla yakından ilişkili kişiler hesabına yapılan işlemlerin toplam miktarı son on iki ay içinde 10.000 TL tutara ulaşmadıkça bildirimde bulunulmaz. İşlemlerin toplam miktarı idari sorumluluğu bulunan kişiler ve bunlarla yakından ilişkili kişiler tarafından gerçekleştirilen tüm işlemler toplanarak hesaplanır." hükmü çerçevesinde işlem yapılması zorunludur.

İçeriden öğrenebilecek durumda olan Yönetim Kurulu Üyeleri, üst düzey yöneticiler ve bilginin paylaşılmasında görev alan kişilerin listesi aşağıda verilmektedir.

AD SOYAD	UNVAN
Banka içinden bilgiye erişebilenler	
Dr. Hasan Basri GÖKTAN	Yönetim Kurulu Başkanı, Murahhas Üye
Arman DUNAYEV	Yönetim Kurulu Başkan Yardımcısı
Meriç ULUŞAHİN	Yönetim Kurulu Üyesi & Genel Müdür
Emin ERDEM	Yönetim Kurulu Murahhas Üyesi
Erdal BATMAZ	Yönetim Kurulu Murahhas Üyesi
Halil Can YEŞİLADA	Yönetim Kurulu Üyesi
Anvar SAIDENOV	Yönetim Kurulu Üyesi
Erdal ARSLAN	Bağımsız Yönetim Kurulu Üyesi
Khosrow Kashani ZAMANI	Bağımsız Yönetim Kurulu Üyesi
Ulf WOKURKA	Bağımsız Yönetim Kurulu Üyesi
Nariman ZHARKINBAYEV	Yönetim Kurulu Üyesi
Oleg TSURKAN	Yönetim Kurulu Üyesi
Kamil ÖZDEMİR	Denetçi
Hasan Şahin CENGİZ	Denetçi
Ülfet CİNBIŞ	Denetçi
Orhan KARAKAŞ	Genel Müdür Yardımcısı
Tanol TÜRKOĞLU	Genel Müdür Yardımcısı
Çetin AYDIN	Genel Müdür Yardımcısı
A. Yücel AKBULUT	Genel Müdür Yardımcısı
Ramazan KARADEMİR	Genel Müdür Yardımcısı
S. Zeki ÖNDER	Genel Müdür Yardımcısı
Abdurrahman ÖZCİĞER	Genel Müdür Yardımcısı
Zafer ERSAN	Genel Müdür Yardımcısı
Halit H. YILDIZ	Genel Müdür Yardımcısı
Nejat BİLGİNER	Genel Müdür Yardımcısı
Hüseyin SERDAR	Genel Sekreter
İrem SOYDAN GÜLER	Mali Kontrol, Muhasebe ve İştirakler Birim Müdürü
Orhan ULUYOL	Finansal Raporlama Birim Müdürü
Evren AĞAN	Bütçe ve Performans Yönetimi Birim Müdürü
Ebru GÖKGÖNÜL	Risk Yönetimi Birim Müdürü
Banka dışından(denetim şirketi) bilgiye erişebilenler	
Erdal TIKMAK	Akis Bağımsız Denetim ve Serbest Muhasebeci Mali Müşavirlik A.Ş./ Kıdemli Denetçi
Zeliha GÜLER	Akis Bağımsız Denetim ve Serbest Muhasebeci Mali Müşavirlik A.Ş./ Denetçi
Ebru KOÇAK	Akis Bağımsız Denetim ve Serbest Muhasebeci Mali Müşavirlik A.Ş./ Denetçi Yardımcısı
Pelin ADIGÜZEL	Akis Bağımsız Denetim ve Serbest Muhasebeci Mali Müşavirlik A.Ş./ Denetçi Yardımcısı
Merve YILMAZ	Akis Bağımsız Denetim ve Serbest Muhasebeci Mali Müşavirlik A.Ş./ Denetçi Yardımcısı
Banu GÖREN	Akis Bağımsız Denetim ve Serbest Muhasebeci Mali Müşavirlik A.Ş./ Denetçi Yardımcısı
Ömer TEMİZYÜREK	Akis Bağımsız Denetim ve Serbest Muhasebeci Mali Müşavirlik A.Ş./ Denetçi Yardımcısı

BÖLÜM-3

MENFAAT SAHİPLERİ

13. Menfaat Sahiplerinin Bilgilendirilmesi

Menfaat sahipleri kendilerini ilgilendiren hususlarda Banka tarafından genel kurul tutanakları, özel durum açıklamaları, basın bültenleri, Şeker Bülten, toplantılar, elektronik posta ve internet sitesi aracılığı ile bilgilendirilmektedir. Çalışanların bilgilendirilmesi amacıyla kurumsal portal mevcuttur. Kurum içi bilgi paylaşım sistemi olan "Şeker.net" ile tüm duyurular kağıt ortamı yerine sistem aracılığı ile yapılmaktadır. Ayrıca menfaat sahiplerinin bilgilendirilmesi konusunda Yönetim Kurulu tarafından bir model oluşturulmuş olup internet sitesinde yayınlanmaktadır.

14. Menfaat Sahiplerinin Yönetime Katılımı

Menfaat sahiplerinin yönetime katılımı konusunda Yönetim Kurulu tarafından bir model oluşturulmuş olup internet sitesinde yayınlanmaktadır. Ayrıca personelin yönetime katılımı her zaman teşvik edilmekte, personelin işin iyileştirilmesine yönelik önerileri dikkate alınarak değerlendirilmekte ve ödüllendirilmektedir. Banka müşterileri, Banka Yönetimi tarafından gerekli şekilde değerlendirilen istek/şikayetlerini şubeler, internet sitesi (www.sekerbank.com.tr ve www.4447878.com.tr) ve Çağrı Merkezi (444 78 78) aracılığıyla bildirirler. Bankamız Yönetim Kurulu'nun onayladığı çıkar çatışması politikasında; personel ve üçüncü kişilerin istek, öneri ve şikâyetlerinin nasıl değerlendirileceği ile ilgili şemaya yer verilmiştir. Ayrıca Banka vizyonuna bağlı "Sürekli Gelişim" değerimiz kapsamında uygulamaya alınan Bir Önerim Var Sistemi ile çalışanlardan gelen önerilerin değerlendirilip ödüllendirilerek değişim ve gelişimi teşvik etmek, motivasyonu artırmak amaçlanmıştır.

Uygun bulunan tüm öneriler için ilgili birimler tarafından çalışma planları oluşturulmakta, sistem geliştirme çalışmaları yürütülmektedir. Çalışılan ve hayata geçirilen öneriler için Banka geneline düzenli olarak bilgilendirme yapılmaktadır. 2012 yılında 64 adet öneri uygulamaya geçmiştir.

15. İnsan Kaynakları Politikası;

İnsan Kaynakları Banka'nın etik değerleri yaşatmak, çalışanlara örnek olmak ve desteklemekle sorumludur.

İnsan kaynakları politikasının belirlenmesi ve uygulamasında aşağıda belirtilen temel ilkeler esas alınır.

- Personel arasında hiçbir ayırım gözetmeksizin tüm çalışanların mesleki ve kişisel gelişimi için gerekli olan ortam ve şartları sağlamak,
- Görev, sorumluluk ve performansa bağlı adil ücret sistemi uygulamak,
- Banka'nın hedefine ulaşmak için ihtiyaç duyulan işin niteliğine göre uygun yetkinlikte insan kaynağını Bankamıza kazandırmak, geliştirmek, eğitim programları ile desteklemek, elde tutmak ve yedekleme planlarını oluşturmak,
- Banka'nın kriterlerini karşılamaya yardımcı olacak ve terfi koşullarını sağlayan personele bir üst ünvana yükselmek için kariyer imkanları sunmak,
- Personele yaratıcı düşünmeye ve işlemleri geliştirecek yeni fikirler üretmeye özendirilecek bir iş ortamı sağlamak, görüş ve önerilerini ifade edebileceği iletişim kanallarını açmak,
- Personelin ortak hedefler etrafında buluşmalarını sağlamaya çalışmak, kurum kültürünün paylaşılmasını ve kuruma bağlılığı sağlamak,
- Yapılan görevin niteliğine uygun ve güvenli çalışma olanakları sağlamak,
- Başarılı olan personelin ödüllendirilmesini sağlamak,
- Personelin verimlilik ve kârlılık ilkelerine bağlı olarak, maliyet bilinci içinde çalışmasını sağlamaktır.

İnsan Kaynakları Müdürlüğü, Banka ihtiyaçları ve beklentilerini karşılamak üzere İşe Alım ve Kariyer Yönetimi, Performans Yönetimi, Ücret Yönetimi ve Raporlama, Bordro ve Özlük İşleri servisleri ile hizmet vermektedir.

İnsan Kaynakları Müdürlüğü, Banka'nın hedefleri doğrultusunda diğer Birimler ile koordinasyon içerisinde çalışmakta; işe alım aşamasında ilgili pozisyon için doğru hedef grubuna ulaşarak işe en uygun adayın seçilmesini amaçlamaktadır. Tüm adaylar Yetkinlik bazlı mülakat aşamasından geçmekte olup mülakatlar İK İşe Alım ve Kariyer Yönetimi sorumlusu ile birlikte ilgili Yöneticisi/İşkolu Yöneticisi tarafından gerçekleştirilmektedir. Bankacılık deneyimi olmayan adayların uygulanan testlerde (Genel Yetenek, Genel Kültür Testi, Kişilik envanteri vb.) başarılı olması, deneyimli adayların da pozisyonun gerektirdiği bilgi, deneyim ve yetkinliklere sahip olması beklenmektedir. Ayrıca tüm adayların kurum kültürüne uygun, açık iletişim ve sürekli gelişime inanan, müşteri ve sonuç odaklı, pozisyon için gerekli eğitim ve yabancı dil bilgisine sahip olmasına önem verilmektedir.

Kurumsal Yönetim İlkeleri Uyum Raporu

Bankamızda çalışanların verimliliğini arttırmak ve başarılarını ödüllendirmek için hedef ve yetkinlik bazlı performans değerlendirme sistemi uygulanmaktadır.

Oluşan açık pozisyonlar öncelikle kurum içerisinde giderilmekte, belirlenen kariyer planları doğrultusunda eğitim ve gelişim programları ile desteklenmektedirler.

Bankamızda terfiler yılda iki kez gerçekleşmektedir. Çalışanlar göstermiş oldukları başarılı performans ve ilan edilmiş kriterleri sağlayarak bir üst ünvana terfi edebilmektedirler.

Bankamız bünyesinde örgütlü Banka-Sigorta İşçileri Sendikası'na (Basisen) üye olan çalışanlarımız Kapsam İçi personel olarak nitelendirilmekte ve her işyerinde en az bir kişi ile temsil edilmektedir. Bankamız ile Basisen arasında imza olunan ve iki yılda bir yenilenen Toplu İş Sözleşmesi ile Kapsam İçi personelin parasal ve özlük hakları ile ilgili konular düzenlenmektedir. Kapsam dışı personelin ücret ve özlük hakları belirlenirken Bankacılık sektörü ücret ve uygulama analizleri, her bir görev için belirlenmiş ücret skalaları ve çalışanların bireysel performansı dikkate alınmaktadır.

2012 yılı içinde BDDK'nın Kurumsal Yönetim İlkeleri'ne ilişkin yönetmeliği doğrultusunda; daha önce Kurumsal Yönetim Komitesi altında yürütülen ücretlendirme uygulamalarının Yönetim Kurulu adına izlenmesi ve denetlenmesi amacıyla "Ücret Yönetimi Komitesi" kurulmuştur. Yıl içerisinde en az bir kere toplanan bu komite, Prim ödemeleri, Toplu İş Sözleşmesi, kapsam dışı ücret artışları öncesi artış oranları ve yöntemini belirleyerek Kurumsal Yönetim Komitesi ilkeleri çerçevesinde uygulanmasını sağlamayı amaçlamaktadır.

2012 yılında yapılan Ücret Yönetimi Komitesi toplantısında, Bankamızdaki ücret sistemi hakkındaki politikalar ve uygulamalar gözden geçirmiştir. Söz konusu toplantı kapsamında alınan kararlar ve Bankamızın uygulamakta olduğu ücretlendirme sistemi ve politikaları Yönetim Kurulu tarafından onaylanmıştır.

Bankamız kurum kültürü ve yönetim ilkeleri doğrultusunda hazırlanmış "Etik İlkelerimiz" çalışma düzenimizin ayrılmaz bir parçası olup ayrıca internet sitemizde de yayınlanmaktadır.

2012 yılında çalışanlarımızdan ayrımcılık konusunda bir şikâyet olmamıştır.

Eğitim Müdürlüğünün eğitim faaliyetlerindeki temel hedefleri ise;

- Kariyerle bağlantılı yapılandırılmış "Kariyer Okulu" eğitimleriyle, çalışanlarımızın hem mevcut işindeki performansını artırması ve üst pozisyona hazırlanması,
- Çalışanlarımızı, sadece sınıf eğitimleriyle değil; e-egitimler, video mesajları, soru setleri gibi uzaktan eğitim yöntemleri ile sürekli donatmak ve güncel tutmak,
- Sınıf eğitimlerini sadece sınıfla kısıtlamamak, eğitim öncesi/sonrası çalışmalar, ön/son değerlendirmelerle daha da verimli hale getirmek,
- Çalışanlarımızın birbirleri ve müşterilerimiz ile ilişkilerinin olumlu yönde gelişiminin desteklenmesi,
- Kişisel gelişim eğitimleri ile çalışanlarımızın iş ve sosyal yaşam kalitelerinin artırılmasına katkı sağlamaktır.

Eğitim faaliyetleri; söz konusu temel hedeflerle bağlantılı rakamsal olarak; 2012 yılında sınıf içi eğitimlerde çalışan başına beş eğitim günü ortalaması gerçekleşmiştir. Uzaktan eğitim faaliyeti olarak, e-egitim tamamlama rakamına göre çalışan başına 11 e-egitim olarak gerçekleşmiştir.

16. Müşteri ve Tedarikçilerle İlgili Bilgiler

Müşterilerimiz, ürün ve hizmetlerimiz hakkındaki bilgileri, bunlarla ilgili başvurularını, varsa şikâyetlerini şubeler, internet sitesi (www.sekerbank.com.tr ve www.4447878.com.tr) ve çağrı merkezi (444 78 78) aracılığı ile Bankamıza ulaştırabilmektedirler.

Müşteri memnuniyetini sağlamaya yönelik olarak üçüncü kişiler ve müşteri ilişkilerinin ne şekilde olması gerektiği Personel Yönetmeliği, Bankamız Etik İlkeleri, Bankamız Kurumsal Yönetim Politikasında detaylı bir şekilde düzenlenmiş olup çıkar çatışması politikasının parçası olan iletişim akışı şemasında da yer almaktadır.

17. Sosyal Sorumluluk

Banka, kuruluşundan gelen yapının verdiği güçle,

- Enerji verimliliği alanında tabana yaygın bir farkındalık oluşturup bu alandaki yatırımları uygun koşullarda finanse etme,
- Kurumsal yönetim süreçlerinde öncü rol alma,
- Bankacılık hizmetlerinden yeterince faydalanamayan kesimlere ulaşma,
- Alternatif kredi süreçleri ile daha çok esnaf ve işletmeyi destekleme,
- Özel sektör ve kamu işbirlikleri ile projelerde sağlanan toplumsal faydayı artırma,
- Yerel bankacılıktaki bilgi birikimi ile uluslararası finans kuruluşları ve Anadolu'nun KOBİ'leri arasında uzun vadeli, sürdürülebilir finansman köprüsü kurma,
- Üretimi destekleme,
- Eğitim ve sağlık alanında hem bankacılık ürünlerine hem de sosyal projelere uzanan çalışmalar gerçekleştirme,
- Çevre duyarlılığını kredilendirme süreçlerine taşıma,
- İklim değişikliği ile mücadele platformlarında yer alma,
- Kültür-sanat projelerinde merkez dışını da içine alan bir anlayış benimseme başlıkları etrafında özetlenebilecek bir strateji ile 'sürdürülebilir kalkınma'yı faaliyetlerinin özüne yerleştirmiştir.

Çevre

Banka, enerji tasarrufu ve verimliliği konusundaki ulusal ve uluslararası iş birliklerini, 2009 Mayıs ayında "EKOkredi; Enerjiyi ve Emeği koruyan kredi" adlı ürünü ile somutlaştırmıştır. Bu kapsamda Banka, bugüne kadar 34 bin kişiyi enerji tasarrufu ile tanıştırmak 2,5 milyon ton CO2 salınımının engellenmesini sağlamıştır.

Sürdürülebilir Kalkınma vizyonu çerçevesinde Banka, global düzeyde yürütülen Karbon Saydamlık Projesi (CDP, Carbon Disclosure Project) 2010 raporuna giren beş bankadan biri olmuş ve 2010 yılından bu yana karbon emisyon ölçümü yaptırmaya devam etmektedir.

Banka'nın EKOkredi projesi, T.C. Kalkınma Bakanlığı koordinasyonunda yürütülen değerlendirme süreci sonunda, Rio+20 Birleşmiş Milletler Sürdürülebilir Kalkınma Konferansı kapsamında, sürdürülebilir kalkınma ve yeşil ekonomi alanlarındaki en iyi ülke uygulama örneklerinden biri seçilmiştir. Böylece Haziran 2012'de Rio+20'de Türkiye'yi temsil eden Bankamız, söz konusu konferansta ülkemiz adına finans sektörümüzün tek temsilcisi olarak yer almıştır.

Kırsal Kalkınma

Banka, "Anadolu Bankacılığı" misyonu çerçevesinde ve yaygın şube ağına verdiği güçle ülkemizin her yerindeki çiftçi, esnaf ve işletme sahibi müşterilerinin yanında yer alarak üretimi desteklemektedir. Banka, yerel davranabilme yetkinliğine sahip insan kaynağı, bankacılık hizmetlerinden yeterince faydalanamayan bölgelerdeki şube ağı ve odaklı bankacılık faaliyetleri ile uluslararası

platformda "Türkiye'nin Anahtar Bankası" olarak konumlanmıştır. Banka, bu bilgi birikimi sayesinde, uluslararası finans kuruluşları aracılığı ile hedef kitlesine uzun vadeli, sürdürülebilir kaynak sağlayarak kırsal kalkınmaya destek vermektedir. Bu kapsamda Uluslararası Finans Kurumu (IFC), KfW, Fransız Kalkınma Ajansı (AFD), Hollanda Kalkınma Bankası (FMO), Avrupa Yatırım Bankası (EIB), Avrupa İmar ve Kalkınma Bankası (EBRD) gibi önde gelen uluslararası finans kuruluşlarından sağlanan fonları, tarımsal ve ticari işletmelerin kullanımına sunmaktadır.

Uluslararası danışmanlık firmaları ile birlikte geliştirilen ülkemizin ilk mikro finansman kredi programı uygulamasını başlatan Banka, bu hizmeti ile 20 bine yakın esnaf ve işletmeye finansman sağlamıştır.

Ayrıca Tarım ve Kırsal Kalkınmayı Destekleme Kurumu ile Banka arasında Avrupa Birliği Katılım Öncesi Yardım Aracı Kırsal Kalkınma Programı'nın (IPARD) desteklenmesi amacıyla protokol imzalanmıştır.

Banka EKOkredi Tarım ürünüyle de çiftçilerin modern sulama tekniklerine yönelik taleplerine cevap vermektedir.

Eğitim

1965 yılında okulu bulunmayan beş köyde okul yaptırarak ülkemiz bankacılık sektöründe okul yapımı konusunda ilk adımı atan Banka, tanıtım bütçelerinden kısıntı yapılarak gerçekleştirilen bu çalışmanın hemen ertesinde, Türkiye'nin çeşitli bölgelerinde inşa ettirdiği okulların sayısını 18'e ulaştırmıştır. Banka'nın eğitime olan bu katkısı, sektördeki benzer adımların da öncüsü olmuş ve eğitim alanındaki bu öncü duruşu, 1981 yılında Milli Eğitim Bakanlığı tarafından plakette ödüllendirilmiştir.

Banka ayrıca ilköğretim çağındaki çocuklara yönelik dergisi Şeker Çocuk ile 29 yıldır Türkiye'nin dört bir yanındaki çocukların eğitimine destek olmaktadır. Ücretsiz yayımlanan Şeker Çocuk Dergisi, 2011 yılından bu yana, görme engelli öğrencilerin de eğitim/öğretimi erişimini desteklemek için Braille Alfabesi (görme engelliler için kabartma yazı) ile yayımlanmaktadır. Banka, "Dokunduğum Renk Projesi" sponsorluğu ile de sanat tarihi, tasarım, sinema alanlarında görme engelli öğrencilerin eğitimine destek olmaktadır.

Kültür Sanat

Kültürel gelişimin toplumsal kalkınmadaki belirleyici rolü doğrultusunda Banka, toplumu sanata yakınlaştırma amacıyla Açıkkehan Yeni Medya Sanatları Galerisi projesini hayata geçirmiştir. Başta yeni medya olmak üzere, güncel sanat alanında faaliyet gösteren Açıkkehan'da, Teşvikiye'deki galeri mekanıyla eş zamanlı olarak sanat yapıtları, İstanbul Feneryolu, Ankara Küçükcesat ve Çankaya, Kırklareli-Alpullu, Ordu, İzmir, Mardin ile Muğla Bodrum olmak üzere 7 ildeki Şekerbank şubesinde sergilenmektedir.

Kurumsal Yönetim İlkeleri Uyum Raporu

BÖLÜM-4

YÖNETİM KURULU

18. Yönetim Kurulu'nun Yapısı, Oluşumu ve Bağımsız Üyeler

ADI-SOYADI	UNVANI
Dr. Hasan Basri GÖKTAN	Yönetim Kurulu Başkanı, Murahhas Üye
Arman DUNAYEV	Yönetim Kurulu Başkan Yardımcısı
Meriç ULUŞAHİN	Yönetim Kurulu Üyesi & Genel Müdür
Emin ERDEM	Yönetim Kurulu Murahhas Üyesi
Erdal BATMAZ	Yönetim Kurulu Murahhas Üyesi
Halil Can YEŞİLADA	Yönetim Kurulu Üyesi
Anvar SAIDENOV	Yönetim Kurulu Üyesi
Erdal ARSLAN	Bağımsız Yönetim Kurulu Üyesi
Khosrow Kashani ZAMANI	Bağımsız Yönetim Kurulu Üyesi
Ulf WOKURKA	Bağımsız Yönetim Kurulu Üyesi
Nariman ZHARKINBAYEV	Yönetim Kurulu Üyesi
Oleg TSURKAN	Yönetim Kurulu Üyesi

Yönetim Kurulu üyeleri üç yıllık süre için seçilmişlerdir ve görev süreleri devam etmektedir. Yönetim Kurulu Üyelerinin Bankamız dışında başka görev veya görevler alması, Türk Kanunlarıyla aksi belirtilmedikçe, yazılı belli kurallara bağlanmamış ve sınırlandırılmamıştır.

Sermaye Piyasası Kurulu tarafından yayınlanan "Kurumsal Yönetim İlkeleri"nin madde 4.3.7.'de belirtilen bağımsızlık kriterleri çerçevesinde; Khosrow Kashani ZAMANI, Erdal ARSLAN ve Ulf WOKURKA bağımsız Yönetim Kurulu Üyeleri olarak görev yapmaktadırlar.

19. Yönetim Kurulu Üyelerinin Nitelikleri

Yönetim Kurulu üye seçiminde aranan asgari nitelikler Bankacılık Kanunu ve SPK Kurumsal Yönetim İlkeleri 4.3. bölümünde yer alan niteliklerle örtüşmekte olup yürürlükteki yasal mevzuata da uygundur.

20. Banka'nın Misyon ve Vizyonu ile Stratejik Hedefleri

Bankamızın Vizyonu: Türkiye'de, aktif büyüklükte ilk on özel banka arasında, "küçük işletmelerin finansmanında lider banka" olarak yer almak.

Bankamızın Misyonu: Anadolu bankacılığı anlayışıyla köyden kente;

- Yerel özellikleri ve ihtiyaçları dikkate alan,
- Bankası olmayanları da bankacılık hizmetleriyle tanıştıran,
- Mutlu müşteri, çalışan ve ortaklarıyla değer yaratarak birlikte büyüyen,
- Gücünü köklü geçmişinden alan çağdaş bir bankayız.

Değerlerimiz:

Açık İletişim

Farklı bakış açılarına saygı duyuyoruz; çalışma arkadaşlarımızın ve müşterilerimizin her türlü önerisine açığız. Kurum içinde, iletişim kanallarını açık tutarak Bankamıza ve çalışma arkadaşlarımıza katma değer sağlayacak her türlü düşünce ve birikimi, zamanında ve sağlıklı biçimde örgütsel zinciri oluşturan tüm halkalarla paylaşıyoruz.

Sürekli Gelişim

Sorgulayıcı bir bakış açısıyla yeni düşünce, bilgi ve becerileri edinme isteği ve çabası içindeyiz; kendimizin ve diğerlerinin sürekli gelişimi için birlikte çalışmaya ve sorumluluk almaya istekliyiz.

Müşteri Odaklılık ve Yerel Davranabilme

Yerel özellikleri de dikkate alarak tüm müşterilerimizin beklenti ve ihtiyaçlarını karşılamayı, ürün ve hizmetleri hızlı ve güler yüzlü bir şekilde sunarak müşteri memnuniyetini sağlamayı önemsiyoruz.

Sonuç Odaklılık

İstenen sonuçlara/hedeflere odaklanmayı, karşılaşılan problemleri çözmek için kendiliğinden zaman kaybetmeden harekete geçmeyi, takipçi olmayı, kârlılığı ve verimliliği artıracak şekilde işlerimizi sonuçlandırmayı benimsiyoruz.

Kurum Aidiyeti

Ortak hedef ve değerlerimiz doğrultusunda çalışma arkadaşlarımızla saygılı, adil, özverili, paylaşımcı, katılımcı bir şekilde ve dayanışma içinde çalışarak kurumumuzun performansına katkı sağlamanın ve kurumumuza bağlılığın değerine inanıyoruz.

Bankamızın Stratejisi

12 Ekim 1953'te Anadolu'da binlerce girişimcinin küçük birikimleriyle üretimi desteklemek, tarımın finansmanını sağlamak amacıyla kurulan ve o günden bu yana faaliyetlerini tüm sosyal paydaşlarını kapsayacak şekilde toplumsal kalkınmayı destekleme yönünde sürdüren Banka, misyonunu "Anadolu Bankacılığı" olarak tanımlamıştır. Banka, bu misyon doğrultusunda, bankacılık hizmetleriyle tanışmamış kesimleri de bankacılıkla tanıştırap sadece büyük şehirleri ve büyük firmaları değil, Anadolu'daki bölge ve şehirlerden gelen projeleri de öncelikleri arasına alarak, benimsediği odaklı strateji ile sektöründe ölçekten bağımsız olarak özel ve farklı bir yer edinmiştir.

%65'i Anadolu'da bulunan 272 şubesi ile çiftçi, esnaf, KOBİ ve işletmeleri en iyi anlayan ve onlara özel çözümler sunan Banka, hem yaygın şube ağı hem de yerel davranabilme yetkinliğine sahip insan kaynağı ile hizmetlerini toplumun tüm kesimleri ile buluşturmaktadır. Banka'nın 70 il ve 90 merkez dışı ilçeye yayılmış şubelerinin 33'ü 50 yaş üzerinde, 63'ü ise 40 yaş üzerinde, yani yarım asırdır aynı yerde, yörede hizmet vermektedir.

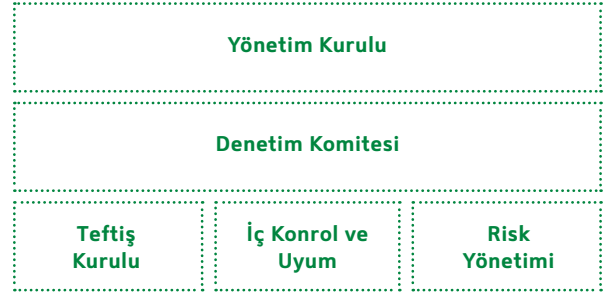
Enerji verimliliğinin finansmanında ve kurumsal yönetim süreçlerinde sektörüne öncülük eden Banka, yaygın şube ağının verdiği güçle ülkemizin her yanındaki çiftçi, esnaf, KOBİ ve işletme sahibi müşterilerinin yanında yer alarak üretimi desteklemektedir. Banka, yerel bankacılıktaki bilgi birikimi ile uluslararası finans kuruluşları ve Anadolu'nun KOBİ'leri arasında uzun vadeli, sürdürülebilir finansman köprüsü kurarak, bu alanda dünyada ilk olan uygulamalara imza atmaktadır.

21. Risk Yönetimi ve İç Kontrol Mekanizması

İç Sistem birimleri, Bankamızın strateji ve faaliyetlerinden doğabilecek risklerin belirlenmesi, ölçülmesi, izlenmesi ve kontrol ve denetiminin yürütülmesi amacıyla, faaliyetlerimizin kapsamı ve yapısıyla uyumlu ve değişen koşullara da uygun bir yapıda oluşturulmuş durumdadır.

İç Sistem birimleri olarak Teftiş Kurulu Başkanlığı, İç Kontrol ve Uyum Birimi ve Risk Yönetimi Birimi, Denetim Komitesi'nin etkin gözetim ve denetimi altında faaliyette bulunmaktadır. Bu birimlerin görev, yetki ve sorumlulukları ile ilgili Banka içi düzenlemeler, Bankacılık Kanunu ve Bankaların İç Sistemleri Hakkında Yönetmelik hükümlerine uygun bir biçimde oluşturulmuş, Yönetim Kurulu tarafından onaylanarak yürürlüğe konulmuştur.

Bankamızın İç Sistemler yapısı aşağıda sunulmuştur:



Denetim Komitesi, Bankacılık Kanunu ve Bankaların İç Sistemleri Hakkında Yönetmelik hükümleri uyarınca, Yönetim Kurulu tarafından denetim ve gözetim faaliyetlerinin yerine getirilmesinde, kendisine yardımcı olmak üzere kurulmuş komitedir.

Denetim Komitesi, İç Sistem birimlerinin etkinliği ve yeterliliği ile gerek bu sistemler ve gerekse Banka'nın muhasebe ve raporlama sistemlerinin Bankacılık Kanunu ve buna bağlı düzenlemeler çerçevesinde işleyişini ve üretilen bilgilerin bütünlüğünü Yönetim Kurulu adına gözetmektedir.

Denetim Komitesi, icra ettiği faaliyetleri, altı aylık dönemlerle Yönetim Kurulu'na raporlamakta; Banka bünyesinde alınması gerekli görülen önlem ve yapılmasına ihtiyaç duyulan uygulamaları da Yönetim Kurulu'nda düzenli olarak gündeme getirerek, Banka faaliyetlerinin güven içerisinde, etkinlikle yürütülmesine ilişkin görüş ve önerilerini sunmaktadır.

22. Yönetim Kurulu Üyeleri ile Yöneticilerin Yetki ve Sorumlulukları

Bankamız Yönetim Kurulu üyelerinin görev ve yetkilerine Ana Sözleşmenin 28'inci maddesinde yer verilmiştir. Yönetim Kurulu üyeleri icracı ve icracı olmayan üyelerden oluşmaktadır.

Banka Yönetim Kurulu'nun bilgi birikimi iç ve dış düzenlemelerle uyumlu olup iç ve dış denetçilerin yaptığı yorumlar dikkate alınarak gereği yapılmaktadır. Halka açıklanan mali tablolar büyük bir titizlikle hazırlanarak Yönetim Kurulu'nun onayına sunulur. Yönetim Kurulu'nca onaylandıktan sonra Kamuyu Aydınlatma Platformu vasıtasıyla halka açıklanır.

Yönetim Kurulu, Bankamızın Kurumsal Yönetim Politikaları, Çıkar Çatışması ve Bilgilendirme Politikası gibi belli başlı Kurumsal Yönetim İlkeleri ile ilgili politikalarına yön verir ve bunlara uyulmasını sağlar.

Kurumsal Yönetim İlkeleri Uyum Raporu

23. Yönetim Kurulu'nun Faaliyet Esasları

Genel Müdür, Yönetim Kurulu'nun verimliliğini sağlamak için yıl içinde gerçekleşecek Yönetim Kurulu toplantılarına ilişkin zaman çizelgesi ve gündem maddelerini Yönetim Kurulu'nun da onayıyla belirler. Yıl içinde oluşan diğer gündem maddeleri de Yönetim Kurulu'nun görüşüne ve onayına sunulur. Yönetim Kurulu üyelerinin bilgilendirilmesi ve iletişimini sağlamak üzere Yönetim Kurulu Müdürlüğü bulunmaktadır. Dönem içerisinde 17 adet toplantı yapılmıştır. Yönetim Kurulu toplantılarına çağrı, telefon ve e-posta yoluyla yapılmaktadır. Dönem içinde kararlar oy birliği ile alınmış ve karşı görüş bildiren bir karar olmamıştır. Bankamız Ana Sözleşmesinde ağırlıklı oy hakkı ve olumsuz veto hakkı ile ilgili bir hüküm bulunmamaktadır. Yönetim Kurulu toplantılarına fiilen katılım sağlanmıştır. Yönetim Kurulu çalışma esasları Yönetim Kurulu Yönetmeliği'nce düzenlenmiştir.

24. Şirketle Muamele Yapma ve Rekabet Yasağı

Yönetim Kurulu Üyelerimizin Bankamız ile çıkar çatışmasına olanak verecek herhangi bir ilişki bulunmamaktadır.

25. Etik Kurallar

Yönetim Kurulu tarafından Banka ve çalışanlar için etik ilkeler oluşturulmuş ve 25 maddeden oluşan bu kurallar Banka'nın bilgilendirme politikası çerçevesinde internet sitesi aracılığıyla kamuya duyurulmuştur. Tüm çalışanlar ve yöneticiler Etik İlkeleri imzalamış olup bu ilkeleri işlerinde uygulamaktadırlar.

26. Yönetim Kurulu'nda Oluşturulan Komitelerin Sayı, Yapı ve Bağımsızlığı

Denetim Komitesi:

5411 sayılı Bankacılık Kanunu'nun 24'üncü maddesi gereği kurulan Denetim Komitesi, Yönetim Kurulu'nca, denetim ve gözetim faaliyetlerinin yerine getirilme sürecinde kendisine yardımcı olmak üzere üyeleri arasından seçeceği, icrai görevi bulunmayan ve Bankaların İç Sistemleri Hakkındaki Yönetmeliğin 6'ncı Maddesi'nde belirtilen nitelikleri taşıyan asgari iki üyesinden oluşan komitedir. Komite Başkanı Halil Can YEŞİLADA (Yönetim Kurulu Üyesi), Komite Üyesi Arman DUNAYEV'dir (Yönetim Kurulu Başkan Yardımcısı). Denetim Komitesi, 2012 yılında 12 kez toplanmıştır.

Kurumsal Yönetim Komitesi:

Sermaye Piyasası Kurulu Seri: IV, No: 54 sayılı Kurumsal Yönetim İlkelerinin Belirlenmesine Ve Uygulanmasına İlişkin Tebliğ çerçevesinde 2007 yılında Yönetim Kurulu Üyelerinin gözetimini ve Kurumsal Yönetim prosedürlerini ve etkinliğini sağlamak, hissedarlar ve menfaat sahiplerinin, Banka personeli için prim sistemi ve motive

edici düzenlemeler yaparak, hak ve menfaatlerini korumak için oluşturulmuştur. Komite Başkanı Khosrow Kashani ZAMANI (Bağımsız Yönetim Kurulu Üyesi), Komite Üyeleri Dr. Hasan Basri GÖKTAN (Yönetim Kurulu Başkanı, Murahhas Üye), Ulf WOKURKA (Bağımsız Yönetim Kurulu Üyesi) ve Halil Can YEŞİLADA'dır (Yönetim Kurulu Üyesi). Kurumsal Yönetim Komitesi, 2012 yılında 4 kez toplanmıştır.

Kredi Komitesi:

Banka'nın kredi işlemlerinin, oluşturulan strateji ve Yönetim Kurulu'nun belirlediği limitler çerçevesinde gerçekleştirilmesini sağlar. Komite önerileri değerlendirir, kendi yetki sınırları içinde olanları onaylar, reddeder veya Yönetim Kurulu'na sevk eder. Ayrıca, kredi süreç ve kalitesinin gelişmesi ile ilgili sistemleri görüşerek Yönetim Kurulu'na tavsiyelerde bulunur. 2012 yılında 46 adet toplantı yapılmıştır. Komite Üyeleri Dr. Hasan Basri GÖKTAN (Yönetim Kurulu Başkanı, Murahhas Üye), Emin ERDEM (Yönetim Kurulu Murahhas Üyesi), Meriç ULUŞAHİN (Genel Müdür, Yönetim Kurulu Üyesi) ve Erdal BATMAZ (Yönetim Kurulu Murahhas Üyesi).

Ücret Yönetimi Komitesi: Sermaye Piyasası Kurulu Seri: IV, No: 56 sayılı Kurumsal Yönetim İlkelerinin Belirlenmesine Ve Uygulanmasına İlişkin Tebliğ çerçevesinde Ücretlendirme komitesi, BDDK'nın Kurumsal Yönetim İlkeleri'ne ilişkin yönetmeliğinin altıncı ilkesi kapsamında faaliyet göstermek amacı ile Banka'nın ücret sistemi hakkındaki politikalarının ve uygulamalarının Yönetimi Kurulu altında izlenmesi ve denetlenmesi amacıyla 2011 yılında kurulmuştur. Komite Başkanı Dr. Hasan Basri GÖKTAN (Yönetim Kurulu Başkanı, Murahhas Üye), Komite üyeleri Erdal ARSLAN (Bağımsız Yönetim Kurulu Üyesi) Anvar SAİDNOV (Yönetim Kurulu Üyesi), Meriç ULUŞAHİN (Genel Müdür, Yönetim Kurulu Üyesi). Ücret Yönetimi Komitesi, 2012 yılında 1 kez toplanmıştır.

Tüm komitelerin yönetmelikleri bulunmakta olup Bankamız çalışanları için oluşturulan kurumsal portalda ve internet sitesinde yer almaktadır.

27. Yönetim Kurulu'na Sağlanan Mali Haklar

Ana Sözleşme'nin 31'inci maddesinde, "Ücret ve huzur hakkını genel kurul tespit eder" denilmektedir. Huzur hakkı Genel Kurul tarafından belirlenir. Bankamız Yönetim Kurulu üyeleri ve yöneticilerine Bankacılık Kanunu'nun 50'nci maddesindeki kriterler haricinde kredi kullandırılmamış, üçüncü bir kişi aracılığı ile şahsi kredi adı altında kredi kullandırılmamış, lehlerine teminatlar verilmemiştir. Bankamızca herhangi bir Yönetim Kurulu üyesine ve yöneticilere verilecek borç, kredi gibi hususlara ilişkin olarak Bankacılık Kanunu'na aykırı bir durum bulunmamaktadır.

Kurumsal Yönetim İlkelerine Uyum Beyanı

Yönetim Kurulu üyeleri, Banka'nın yapısının ve faaliyetlerinin mevzuata, Ana Sözleşme'ye, şirket içi yönetmeliklere ve politikalara uygun bir şekilde yürütülmesini sağlayacak, şeffaflık, etkinlik ve uyumluluk çerçevesinde pay sahiplerini ve pay sahiplerinin çıkarlarını en iyi şekilde düşünerek Banka'nın gelişimi için bütün muhtemel adımları kapsamlıca araştıracaktır.

Tüm adaylar, Yönetim Kurulu üyelerinin seçimi sırasında hazır bulunacaktır. Hissedarlara, Genel Kurul toplantılarında Yönetim Kurulu Üyeliği'ne aday olan kişilerin, başka hangi şirketlerin yönetim kurullarında görev aldıkları hakkında bilgi verilecek ve bu adaylara soru sorma imkânı tanınacaktır. Şirket içi düzenlemelere uyulup uyulmadığı hakkında pay sahipleri bilgilendirilecektir.

Yönetim Kurulu üyeleri atandıktan sonra, Kurumsal Yönetim Komitesi yeni atanan Yönetim Kurulu üyelerine adaptasyon programı sağlar. Adaptasyon programı hızlı ve etkili bir şekilde tamamlanarak, bu programda; aşağıda belirtilen hususlar ele alınır:

1. Banka'nın misyonu, vizyonu, amaçları, stratejik hedefleri, o anki durumu ve sorunları hakkında bilgi,
2. Banka'nın piyasa payını ve finansal performansını belirterek Banka'nın Grup yapısı, organizasyonel yapısı hakkında bilgi,
3. Banka yöneticileriyle tanışma,
4. Yönetim Kurulu iş akışı, iş sorumlulukları ve iç talimat ve yönetmelikleri hakkında bilgi
5. Banka içindeki mevcut bilgi akışına ve Banka'nın faaliyetleriyle ilgili harici düzenlemelere atıfta bulunulması.
6. Gerekirse, diğer olanaklar.

ŞEKERBANK T.A.Ş.



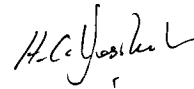
Meriç ULUŞAHİN
Genel Müdür



Dr. Hasan Basri GÖKTAN
Yönetim Kurulu Başkanı



Khosrow Kashani ZAMANI
Kurumsal Yönetim Komitesi Başkanı
Bağımsız Yönetim Kurulu Üyesi



Halil Can YEŞİLADA
Denetim Komitesi Başkanı

Kurumsal Yönetim Uygulamaları

Banka'nın Dahil Olduğu Risk Grubu ile Yaptığı İşlemlere İlişkin Bilgiler

Banka'nın dahil olduğu risk grubuna ilişkin işlemlerin hacmi, dönem sonunda sonuçlanmamış kredi ve mevduat işlemleri ile döneme ilişkin gelir ve giderler:

BANKA'NIN DAHİL OLDUĞU RİSK GRUBU	İŞTİRAK VE BAĞLI ORTAKLIKLAR (BİN TL)		BANKA'NIN DOĞRUDAN VE DOLAYLI ORTAKLARI (*) (BİN TL)		RİSK GRUBUNA DAHİL OLAN DİĞER UNSURLAR (BİN TL)	
	NAKDİ	G.NAKDİ	NAKDİ	G.NAKDİ	NAKDİ	G.NAKDİ
Krediler ve Diğer Alacaklar						
31.12.2011	90.796	21.211	147.027	13.052	-	-
31.12.2012	30.523	28.895	187.567	17.463	-	-
Alınan Faiz ve Komisyon Gelirleri	6.372	260	10.985	215	-	-

(*) Banka'nın Doğrudan ve Dolaylı Ortaklarına verilen krediler içerisindeki BTA Bank JSC'nin 9.737 Bin TL (5.478 Bin USD) tutarındaki kredileri cari dönemde ikinci grup kredi olarak sınıflandırmıştır.

Banka'nın dahil olduğu risk grubuna ait mevduata ilişkin bilgiler

BANKA'NIN DAHİL OLDUĞU RİSK GRUBU	İŞTİRAK VE BAĞLI ORTAKLIKLAR (BİN TL)		BANKA'NIN DOĞRUDAN VE DOLAYLI ORTAKLARI (BİN TL)		RİSK GRUBUNA DAHİL OLAN DİĞER UNSURLAR (BİN TL)	
	31.12.2012	31.12.2011	31.12.2012	31.12.2011	31.12.2012	31.12.2011
MEVDUAT						
Dönem Başı	5.927	23.723	54.222	46.850	-	-
Dönem Sonu	15.146	5.927	82.742	54.222	-	-
Mevduat Faiz Gideri	257	474	4.780	4.258	-	-

Banka'nın, dahil olduğu risk grubu ile yaptığı vadeli işlemler ile opsiyon sözleşmeleri ile benzeri diğer sözleşmelere ilişkin bilgiler:

BANKA'NIN DAHİL OLDUĞU RİSK GRUBU	İŞTİRAK VE BAĞLI ORTAKLIKLAR (BİN TL)		BANKA'NIN DOĞRUDAN VE DOLAYLI ORTAKLARI (BİN TL)		RİSK GRUBUNA DAHİL OLAN DİĞER UNSURLAR (BİN TL)	
	31.12.2012	31.12.2011	31.12.2012	31.12.2011	31.12.2012	31.12.2011
Alım Satım Amaçlı İşlemler						
Dönem Başı	23.926	-	-	-	-	-
Dönem Sonu	127.758	23.926	-	-	-	-
Toplam Kâr/Zarar	6.884	77	-	-	-	-

Kâr Dağıtım Politikası

Şekerbank'ın kâr dağıtımına ilişkin esaslar Banka Ana Sözleşmesi'nin 69'uncu maddesinde düzenlenmiştir. Buna göre; Banka'nın bir hesap dönemi içinde elde ettiği gelirlerden her türlü gider, karşılıklar ve vergiler çıktıktan sonra kalan miktar safi kârdır.

- Safi kârın %5'i kanuni yedek akçeye,
- Kalandan pay sahiplerine ödenmiş sermaye üzerinden %5 oranında birinci temettü ayrılır.
- Bakiye kârın kısmen veya tamamen pay sahiplerine dağıtılmasıyla, Yönetim Kurulu'na temettü ödenmesi veya fevkalade yedek akçeye aktarılmasında Genel Kurul yetkilidir.
- Ayrıca Türk Ticaret Kanunu'nun 466'ncı maddesinin 2'nci Fıkrası'nın 3'üncü Bendi uyarınca safi kârdan 466'ncı maddenin 1'inci Fıkrası'nda yazılı kanuni yedek akçeden başka pay sahipleri için %5 kâr payı ayrıldıktan sonra pay sahipleri ile kâra iştirak eden diğer kimselere dağıtılması kararlaştırılmış olan kısmın onda biri ikinci ayırım olarak kanuni yedek akçeye tahsis edilir.

Yönetim Kurulu ve Denetçilere Ödenen Ücretler

Banka'nın 21 Mart 2012 tarihli Olağan Genel Kurul Toplantısı'nda, Yönetim Kurulu Üyelerine 6.000 TL net, tam gün çalışan Murahhas Üyeleri ile tam gün çalışan Denetim Komitesi Üyelerine normal üyelerin maaşının üç katı ve tam gün çalışan Yönetim Kurulu Başkanı murahhas üyesine ise bu miktarın üç katı net tutarda ücret ile yönetmelik gereği prim ve Denetçilere 4.000 TL net aylık ücret ödenmesine karar verilmiştir. İlgili Genel Kurul Tutanağı Banka'nın internet sitesinde yayınlanmaktadır.

Banka'nın ücretlendirme politikası kurumsal yönetim ilkelerine dayanır ve Ücretlendirme Komitesi tarafından denetlenir. Banka tarafından üst yönetime 2012 yılı içerisinde sağlanan faydalar 14,750 bin TL'dir.

Kurumsal Yönetim Uygulamaları

Şekerbank'ta Faaliyet Gösteren Komiteler

Denetim Komitesi

5411 sayılı Bankacılık Kanunu'nun 24'üncü maddesi gereği kurulan Denetim Komitesi, Yönetim Kurulu'nca, denetim ve gözetim faaliyetlerinin yerine getirilme sürecinde kendisine yardımcı olmak üzere üyeleri arasından seçeceği, icrai görevi bulunmayan ve Bankaların İç Sistemleri Hakkındaki Yönetmeliğin 6'ncı maddesinde belirtilen nitelikleri taşıyan asgari iki üyesinden oluşan komitedir. Komite Başkanı Halil Can YEŞİLADA (Yönetim Kurulu Üyesi), Komite Üyesi Arman DUNAYEV'dir (Yönetim Kurulu Başkan Yardımcısı). Denetim komitesi 2012 yılında 12 kez toplanmıştır.

Kurumsal Yönetim Komitesi

Yönetim Kurulu Üyelerinin gözetimini ve Kurumsal Yönetim proseslerini ve etkinliğini sağlamak, hissedarlar ve menfaat sahiplerinin, Banka personeli için prim sistemi ve motive edici düzenlemeler yaparak, hak ve menfaatlerini korumak için oluşturulmuştur. Komite Başkanı Khosrow Kashani ZAMANI (Bağımsız Yönetim Kurulu Üyesi), Komite Üyeleri Dr. Hasan Basri GÖKTAN (Yönetim Kurulu Başkanı, Murahhas Üye), Ulf WOKURKA (Bağımsız Yönetim Kurulu Üyesi) ve Halil Can YEŞİLADA'dır (Yönetim Kurulu Üyesi). Kurumsal Yönetim Komitesi 2012 yılında 4 kez toplanmıştır.

Kredi Komitesi

Banka'nın kredi işlemlerinin, oluşturulan strateji ve Yönetim Kurulu'nun belirlediği limitler çerçevesinde gerçekleştirilmesini sağlar. Komite önerileri değerlendirir, kendi yetki sınırları içinde olanları onaylar, reddeder veya Yönetim Kurulu'na sevk eder. Ayrıca, kredi süreç ve kalitesinin gelişmesi ile ilgili sistemleri görüşerek Yönetim Kurulu'na tavsiyelerde bulunur. 2012 yılı içinde 46 adet toplantı yapılmıştır. Komite Üyeleri Dr. Hasan Basri GÖKTAN (Yönetim Kurulu Başkanı, Murahhas Üye), Emin ERDEM (Yönetim Kurulu Murahhas Üyesi), Meriç ULUŞAHİN (Genel Müdür, Yönetim Kurulu Üyesi) ve Erdal BATMAZ (Yönetim Kurulu Murahhas Üyesi).

Aktif-Pasif Komitesi

Komite, her hafta Genel Müdür Başkanlığında Hazine, Mali Kontrol, Krediler, Pazarlama ve Risk Yönetimi'nden sorumlu Genel Müdür Yardımcıları'nın katılımıyla toplanır.

Ücret Yönetimi Komitesi

Ücretlendirme komitesi, BDDK'nın Kurumsal Yönetim İlkeleri'ne ilişkin yönetmeliğinin altıncı ilkesi kapsamında faaliyet göstermek amacı ile Banka'nın ücret sistemi hakkındaki politikalarının ve uygulamalarının Yönetim Kurulu altında izlenmesi ve denetlenmesi amacıyla kurulmuştur. Komite Başkanı Dr. Hasan Basri GÖKTAN (Yönetim Kurulu Başkanı, Murahhas Üye), Komite üyeleri Erdal ARSLAN (Bağımsız Yönetim Kurulu Üyesi) Anvar SAIDENOV (Yönetim Kurulu Üyesi), Meriç ULUŞAHİN'dir (Genel Müdür, Yönetim Kurulu Üyesi). Ücret Yönetimi Komitesi, 2012 yılında 1 kez toplanmıştır.

Operasyonel Bulgu İyileştirme Komitesi

Operasyonel Risk Komitesi'nin Bankamızdaki çalışma alanları ile çalışma usul ve esasları, 2012 yılında gözden geçirilmiş; Komite'nin yapısı, bankacılık süreçlerimizin iyileştirilmesi ve geliştirilmesine yönelik faaliyetlere ağırlık verecek şekilde güncellenmiştir. Bu kapsamda "Operasyonel Risk Komitesi"nin unvanı da "Operasyonel Bulgu İyileştirme Komitesi" olarak değiştirilmiş ve Banka içi yönetmeliği ise "Operasyonel Bulgu İyileştirme Komitesi Yönetmeliği" olarak güncellenmiştir. Komitenin amacı; Teftiş Kurulu Başkanlığı, İç Kontrol ve Uyum Birimi ve Risk Yönetimi Birimi tarafından gözlemlenen eksiklikler için öneriler getirmek, birimlere risk faktörlerini en aza indirmek ve önlemek amacıyla öneriler götürmektir. Genel Müdür Başkanlığı'nda toplanmakta olan Komite, 2012 yılında 3 kez toplanmıştır.

Kurumsal Yönetim Derecelendirme Notu

Şekerbank'ın, kurumsal yönetim kriterlerine uyum çalışmaları çerçevesinde Sermaye Piyasası Kurulu onaylı uluslararası derecelendirme şirketi "ISS Corporate Services, Inc. (ICS)"nin 7 Şubat 2012 tarihinde 88,21 olarak değerlediği derecelendirme notu yıllık olağan derecelendirme neticesinde 7 Şubat 2013 tarihinde 90,95'e yükselmiştir. Banka'nın kurumsal yönetim derecelendirme notunun ana başlıklar itibarıyla dağılımı aşağıda yer almaktadır. 2008 yılından bu yana, Yönetim Kurulu yıllık bazda özdenetimler gerçekleştirmekte ve ortaya çıkan sonuçları kapsamlı bir biçimde ele alarak Yönetim Kurulu'nun faaliyetlerini ve kurumsal yönetim çalışmalarını daha fazla geliştirmektedir. Kurumsal Yönetim Komitesi de buna paralel bir özdenetim yürütmektedir. Bu özdenetim süreçlerinin sonuçları, Banka'nın kurumsal yönetişimini geliştirme gücüne ciddi bir katkıda bulunmakta, bu da kurumsal yönetim notunun sürekli olarak yükselmesini beraberinde getirmektedir.

ALT KATEGORİLER	AĞIRLIK	ALINAN NOT	TAHSİS EDİLEN NOT
Pay Sahipleri	0,25	93,21	9,32
Kamuyu Aydınlatma ve Şeffaflık	0,35	91,07	9,10
Menfaat Sahipleri	0,15	96,40	9,64
Yönetim Kurulu	0,25	85,25	8,52
Toplam	1,00	90,95	9,09

İç Sistemler Kapsamındaki Birimlerin Yöneticileri

ZAFER ERSAN*

Teftiş Kurulu'ndan Sorumlu Genel Müdür Yardımcısı*

SERKAN SALIK

İç Kontrol ve Uyum Birim Müdürü

Marmara Üniversitesi İİBF Siyaset Bilimi ve Uluslararası İlişkiler Bölümü'nden mezun oldu. 1999 yılında Şekerbank T.A.Ş. Teftiş Kurulu Başkanlığı'nda Müfettiş Yardımcısı olarak göreve başladı. 2008 yılından bu yana Şekerbank T.A.Ş. Uyum Görevlisi ve İç Kontrol ve Uyum Birim Müdürü olarak görevini sürdürmektedir.

EBRU GÖKGÖNÜL

Risk Yönetimi Birim Müdürü

Orta Doğu Teknik Üniversitesi İstatistik Bölümü'nden mezun oldu. Kamu ve özel sektör bankalarında, değişik birimlerde görev aldı. 2001 yılında katıldığı Şekerbank T.A.Ş. bünyesinde de Ekim 2004'ten bu yana Risk Yönetimi Birim Müdürü olarak çalışmaktadır.

* Bkz. Üst Yönetim Özgeçmişler.

Kurumsal Yönetim Uygulamaları

Destek Hizmeti Alınan Kuruluşlara İlişkin Açıklama

DESTEK HİZMETİ ALINAN KURULUŞ	FAALİYET KONUSU KAPSAMINDA SÖZLEŞMEYİ İMZALAYAN BİRİM	SÖZLEŞME KONUSU
Desmer Bilgi ve İletişim Hizmetleri Tic. A.Ş.	Bireysel Operasyon Müdürlüğü- Bireysel Pazarlama Yönetimi	Bankanın ihtiyacı doğrultusunda uygun göreceği birimlerde görev alacak elemanlar için bordrolama hizmeti alımı ve Şirket'in bulunduğu lokasyonda alınan çağrı merkezi hizmeti
Garanti Bankası A.Ş.	Bireysel Operasyon Müdürlüğü	Şeker Bonus POS Hizmet Temini Operasyonu
Cybersoft Enformasyon Teknolojileri Limited Şirketi	BT Güvenliği ve Kalite Yönetimi, Yazılım ve Proje Yönetimi, Sistem ve Teknoloji Operasyon Yönetimi	Yazılım geliştirmeleri, bakımı ve idamesi; entegrasyonu, veri tabanı düzenlemesi ve arşivlemesi, kredi kartlarının ve banka kartlarının üretimi, kişiselleştirilmesi, müşteri iletişim sistemleri üretimi entegrasyonun idamesi, kod iyileştirmesi ve güncellemesi
Şeker Bilişim A.Ş.	Yazılım ve Proje Yönetimi	Yazılım iyileştirmesi ve güncellemesi
Hobim Bilgi İşlem Hizmetleri A.Ş.	Bireysel Operasyon Müdürlüğü	Müşteri hesap ekstreleri, uyarı ve bildirim mektupları gibi evrakların basımı, zarflanması ve dağıtım kanalına teslimi
Prosis Bilgi İşlem Yazılım ve Turizm Ltd.Şti.	Bireysel Operasyon Müdürlüğü	POS (Hasat POS) ürün IT altyapısının yazılım ve beraberinde hizmet kiralanması suretiyle temin edilmesi
Provus Bilişim Hizmetleri A.Ş.	Bireysel Operasyon Müdürlüğü	Kart kişiselleştirme hizmetleri
Desmer Güvenlik Hizmetleri Ticaret A.Ş.	Takas Merkez Müdürlüğü	Banka Grup Nakilleri İşlemleri ve toplanan paraların işlenmesi, fiziki güvenlik, alarm merkezi abonelik ve elektronik güvenlik sistemleri periyodik kontrol bakım ve onarımı, arşiv
MTM Holografi Güvenlikli Basım ve Bilişim Teknolojileri San. ve Tic. A.Ş.	İnşaat Emlak ve Satınalma Müdürlüğü	Banka güvenlik hologramlı çeklerin basımı ve kişiselleştirilmesi

DESTEK HİZMETİ ALINAN KURULUŞ	FAALİYET KONUSU KAPSAMINDA SÖZLEŞMEYİ İMZALAYAN BİRİM	SÖZLEŞME KONUSU
Formalis Bilgi Teknolojileri Ltd. Şti.	BT Güvenliği ve Kalite Yönetimi, Yazılım ve Proje Yönetimi, Sistem ve Teknoloji Operasyon Yönetimi	Yazılım geliştirmeleri, bakımı ve idamesi; entegrasyonu, veri tabanı düzenlemesi ve arşivlemesi, kredi kartlarının ve banka kartlarının üretimi, kişiselleştirilmesi, müşteri iletişim sistemleri üretimi entegrasyonu idamesi, kod iyileştirmesi ve güncellemesi
Risk Yazılım Teknolojileri Danışmanlık Eğitim ve Ticaret Limited Şirketi	BT Güvenliği ve Kalite Yönetimi, Yazılım ve Proje Yönetimi, Sistem ve Teknoloji Operasyon Yönetimi	Yazılım geliştirmeleri, bakımı ve idamesi; entegrasyonu, veri tabanı düzenlemesi ve arşivlemesi, kredi kartlarının ve banka kartlarının üretimi, kişiselleştirilmesi, müşteri iletişim sistemleri üretimi entegrasyonu idamesi, kod iyileştirmesi ve güncellemesi
E-Kart Elektronik Kart Sistemleri San. ve Tic. A.Ş.	BT Güvenliği ve Kalite Yönetimi, Yazılım ve Proje Yönetimi, Sistem ve Teknoloji Operasyon Yönetimi	Yazılım geliştirmeleri, bakımı ve idamesi; entegrasyonu, veri tabanı düzenlemesi ve arşivlemesi, kredi kartlarının ve banka kartlarının üretimi, kişiselleştirilmesi, müşteri iletişim sistemleri üretimi entegrasyonu idamesi, kod iyileştirmesi ve güncellemesi
Aktif İleti Kurye Hizmetleri A.Ş.	Bireysel Operasyon Müdürlüğü	Kurye hizmetleri, müşteriye belge iletimi ve Banka'ya teslimi
Logista Kurye ve Lojistik Hizmetleri Ltd.	Bireysel Operasyon Müdürlüğü	Kurye hizmetleri, müşteriye belge iletimi ve Banka'ya teslimi
POZİTRON Bilgisayar Otomasyon ve İnternet Hiz. Ltd. Şti.	BT Güvenliği ve Kalite Yönetimi, Yazılım ve Proje Yönetimi, Sistem ve Teknoloji Operasyon Yönetimi	Mobil Bankacılık ve Soft OTP Yazılım Lisans Sözleşmesi
SİGMA Danışmanlık ve Uygulama Merkezi A.Ş.	BT Güvenliği ve Kalite Yönetimi, Yazılım ve Proje Yönetimi, Sistem ve Teknoloji Operasyon Yönetimi	Özel Yazılım Bakım Destek Sözleşmesi
OD Yazılım Enstitüsü Kurumsal Çöz ve Dan. Ltd. Şti.	BT Güvenliği ve Kalite Yönetimi, Yazılım ve Proje Yönetimi, Sistem ve Teknoloji Operasyon Yönetimi	Yazılım Lisans ve Bakım Sözleşmesi
KARTEK Kart ve Bilişim Teknolojileri Ltd. Şti.	BT Güvenliği ve Kalite Yönetimi, Yazılım ve Proje Yönetimi, Sistem ve Teknoloji Operasyon Yönetimi	Veri Hazırlama Sistemi Bakım Sözleşmesi

Kurumsal Yönetim Uygulamaları

Şekerbank'ın Suç Gelirlerinin Aklanması ve Terörün Finansmanı ile Mücadele Politikası

Şekerbank, Suç Gelirlerinin Aklanması ve Terörün Finansmanının Önlenmesine İlişkin Yükümlülüklerle Uyum Programı kapsamında, uyum görevlisinin atanması, uyum biriminin kurulması ve yazılı banka politikalarının oluşturulması süreçlerini tamamlamış olup suç gelirlerine yönelik kontrol, izleme, risk yönetimi, eğitim ve iç denetim faaliyetlerini sürdürmektedir.

Şekerbank, söz konusu faaliyetlerin yerine getirilmesinde, yasa ve yasa tarafından yetkilendirilen kurumlarca yapılan düzenlemelere uyum sağlamayı, aklama ile ilgili olarak Banka imkânlarının kullanılmasının engellenmesini, aklamaya konu olabilecek riskli işlemlerin ve hizmetlerin ve coğrafyaların tanımlanmasını, Banka çalışanlarının yasal yükümlülüklerle uyum konusunda farkındalıklarını sağlamayı, bankacılık faaliyetlerinin sürdürülürken Banka itibarının ve müşteri kalitesinin korunmasını amaçlamaktadır.

Bu amaç doğrultusunda oluşturduğu müşteri kabul politikası gereğince, servetlerinin ve fonlarının yasal yollardan kazanıldığına dair şüphe olan kişi ve kurumları müşteri olarak kabul etmeyi önleyici tedbirler almakta, maddi varlıklarının yasal yollardan kazanılmış olduğu konusunda şüphe oluşan müşterilerle, bireysel ve ticari kredi ilişkisi dahil olmak üzere, müşteri ilişkisine girilmesinden kaçınmakta ve doğrudan müşteri olmasa dahi Şekerbank bu müşterilerin teminat ve kefaletlerini kabul etmemekte, riskli ülke ve coğrafyalardaki bankalar ile muhabirlik ilişkisi tesis etmemektedir.

Mevzuat Uyum Politikası

Bankacılık faaliyetlerinin yerine getirilmesinde, yasa ve yasa tarafından yetkilendirilen kurumlarca yapılan düzenlemelere uyum sağlanması esas teşkil etmektedir. Bu amaçla İç Kontrol ve Uyum Birimince mevzuat değişiklikleri takip edilmekte, yorumlanarak Banka dahilinde duyurulmaktadır. Mevzuat değişikliklerinin uygulama değişikliklerine olan etkisi değerlendirilmekte ve uygulamada oluşabilecek sorunların çözümü konusunda ilgili birimler eş güdümlü bir şekilde çalışılmaktadır. Ayrıca, uyum kontrolleri vasıtasıyla Banka'nın gerçekleştirdiği ve gerçekleştirmeyi planladığı faaliyetlerin ve yeni işlemler ile ürünlerin, Bankacılık Kanunu ve ilgili diğer mevzuata, Banka içi politika ve kurallar ile bankacılık teamüllerine uyumunun sağlanması hedeflenmektedir.

Serkan SALIK


Uyum Görevlisi

2012 Yılı Faaliyet Raporu'na İlişkin Sorumluluk Beyanı

Banka'nın 2012 Yılı Faaliyet Raporu tarafımızdan incelenmiş olup önemli konularda gerçeğe aykırı bir açıklama veya yanıltıcı olması sonucunu doğurabilecek herhangi bir eksiklik içermemekte ve Banka'nın finansal durumunu, karşı karşıya olduğu önemli riskler ve belirsizliklerle birlikte dürüst bir biçimde yansıtmaktadır.




Meriç ULUŞAHİN
Genel Müdür



Halil Can YEŞİLADA
Denetim Komitesi Başkanı



Khosrow Kashani ZAMANI
Kurumsal Yönetim Komitesi Başkanı
Bağımsız Yönetim Kurulu Üyesi



Çetin AYDIN
Genel Müdür Yardımcısı



İrem SOYDAN GÜLER
Mali Kontrol, Muhasebe ve
İştirakler Müdürü

Kurumsal Yönetim Uygulamaları

Bağımsız Yönetim Kurulu Üyelik Beyanı

Sermaye Piyasası Kurulu Kurumsal Yönetim İlkelerinde yer alan Bağımsız Yönetim Kurulu Üyeliği şartları çerçevesinde;

- Banka, bankanın ilişkili taraflarından biri veya banka sermayesinde doğrudan veya dolaylı olarak %5 veya daha fazla paya sahip hissedarların yönetim veya sermaye bakımından ilişkili olduğu tüzel kişiler ile kendim, eşim ve ikinci dereceye kadar kan ve sıhri hısımlarım arasında, son beş yıl içinde, doğrudan veya dolaylı önemli görev ve sorumluluklar üstlenecek yönetici pozisyonunda istihdam, sermaye veya önemli nitelikte ticari ilişkinin kurulmamış olduğunu,
- Son beş yıl içerisinde, başta Bankanın denetimini, derecelendirilmesini ve danışmanlığını yapan şirketler olmak üzere, yapılan anlaşmalar çerçevesinde bankanın faaliyet ve organizasyonunun tamamını veya belli bir bölümünü yürüten şirketlerde çalışmamış ve yönetim kurulu üyesi olarak görev almamış olduğumu,
- Son beş yıl içerisinde, bankaya önemli ölçüde hizmet ve ürün sağlayan firmaların herhangi birisinde ortak, çalışan veya yönetim kurulu üyesi olmadığımı,
- Yönetim kurulu görevi dolayısıyla hissedar ise sermayede sahip olduğu payın oranının %1'den fazla olmadığı ve bu payların imtiyazlı olmadığı,
- Kamu kurum ve kuruluşlarında üye olarak seçildikten sonra tam zamanlı çalışmıyor olduğumu beyan ederim.

Saygılarımla,




Khosrow Kashani ZAMANI

Bağımsız Yönetim Kurulu Üyelik Beyanı

Sermaye Piyasası Kurulu Kurumsal Yönetim İlkelerinde yer alan Bağımsız Yönetim Kurulu Üyeliği şartları çerçevesinde;

- Banka, bankanın ilişkili taraflarından biri veya banka sermayesinde doğrudan veya dolaylı olarak %5 veya daha fazla paya sahip hissedarların yönetim veya sermaye bakımından ilişkili olduğu tüzel kişiler ile kendim, eşim ve ikinci dereceye kadar kan ve sıhri hısımlarım arasında, son beş yıl içinde, doğrudan veya dolaylı önemli görev ve sorumluluklar üstlenecek yönetici pozisyonunda istihdam, sermaye veya önemli nitelikte ticari ilişkinin kurulmaması olduğunu,
- Son beş yıl içerisinde, başta Bankanın denetimini, derecelendirilmesini ve danışmanlığını yapan şirketler olmak üzere, yapılan anlaşmalar çerçevesinde bankanın faaliyet ve organizasyonunun tamamını veya belli bir bölümünü yürüten şirketlerde çalışmamış ve yönetim kurulu üyesi olarak görev almamış olduğumu,
- Son beş yıl içerisinde, bankaya önemli ölçüde hizmet ve ürün sağlayan firmaların herhangi birisinde ortak, çalışan veya yönetim kurulu üyesi olmadığımı,
- Yönetim kurulu görevi dolayısıyla hissedar ise sermayede sahip olduğu payın oranının %1'den fazla olmadığı ve bu payların imtiyazlı olmadığı,
- Kamu kurum ve kuruluşlarında üye olarak seçildikten sonra tam zamanlı çalışmıyor olduğumu beyan ederim.

Saygılarımla,



Uf WOKURKA

Kurumsal Yönetim Uygulamaları

Bağımsız Yönetim Kurulu Üyelik Beyanı

Sermaye Piyasası Kurulu Kurumsal Yönetim İlkelerinde yer alan Bağımsız Yönetim Kurulu Üyeliği şartları çerçevesinde;

- Banka, bankanın ilişkili taraflarından biri veya banka sermayesinde doğrudan veya dolaylı olarak %5 veya daha fazla paya sahip hissedarların yönetim veya sermaye bakımından ilişkili olduğu tüzel kişiler ile kendim, eşim ve ikinci dereceye kadar kan ve sıhrî hissimlerim arasında, son beş yıl içinde, doğrudan veya dolaylı önemli görev ve sorumluluklar üstlenecek yönetici pozisyonunda istihdam, sermaye veya önemli nitelikte ticari ilişkinin kurulmamış olduğunu,
- Son beş yıl içerisinde, başta Bankanın denetimini, derecelendirilmesini ve danışmanlığını yapan şirketler olmak üzere, yapılan anlaşmalar çerçevesinde bankanın faaliyet ve organizasyonunun tamamını veya belli bir bölümünü yürüten şirketlerde çalışmamış ve yönetim kurulu üyesi olarak görev almamış olduğumu,
- Son beş yıl içerisinde, bankaya önemli ölçüde hizmet ve ürün sağlayan firmaların herhangi birisinde ortak, çalışan veya yönetim kurulu üyesi olmadığımı,
- Yönetim kurulu görevi dolayısıyla hissedar ise sermayede sahip olduğu payın oranının %1'den fazla olmadığı ve bu payların imtiyazlı olmadığı,
- Bağlı olduğum mevzuata uygun olarak Hacettepe Üniversitesi dışında, üye olarak seçildikten sonra kamu kurum ve kuruluşlarında tam zamanlı çalışmıyor olduğumu beyan ederim.

Saygılarımla,



Erdal ARSLAN

Mali Durum, Kârlılık ve Borç Ödeme Gücüne İlişkin Açıklamalar

Aktif Pasif Komitesi'nin çizdiği genel politikalar çerçevesinde iç ve dış gelişmelerin haftalık olarak değerlendirildiği toplantılarda; piyasa, ekonomik faaliyetler ve Banka'da haftalık gerçekleşen gelişmelerle ilgili Aktif ve Pasif Komitesi; faiz ve likidite riski ile giderler, finansman, borç ödeme gücü, risk yönetimi, piyasa riski, kredi riski ve operasyonel risk gibi konularda ortaya koyulan analizler, iç ve dış piyasalardaki reel faiz hesaplamaları ve bu çerçevede oluşturulan finansal modeller kullanılmaktadır. Bütün bu çalışmaların neticesinde; 2012 yılında Şekerbank'ın vergi öncesi kârı 311 milyon TL olarak gerçekleşirken, aktif büyüklüğü de bir önceki yıla göre %0,82 oranında artarak 14.518 milyon TL'ye ulaşmıştır. 2012 yılında yaklaşık 395 bin TL tutarında bağış yapılmıştır.

Aktiflerin Gelişimi

Banka'nın aktiflerindeki büyüme 2012 yılında ağırlıklı olarak kullanılan kredilerden kaynaklanmaktadır. Krediler bir önceki yıla göre %15,54 oranında artarak toplam aktiflerin %69,46'sına ulaşmıştır. 2012 yıl sonunda Banka takipteki kredilerine % 59,69 oranında karşılık ayırmıştır.

Banka'nın Menkul Kıymet Portföyünün aktif içindeki ağırlığı 2012 yılında %13,96 oranında gerçekleşmiştir.

Pasifin Gelişimi

Mevduat gelişimine önem veren Banka'nın; ana fonlama kaynağı olan mevduatlarının bilanço pasifindeki oranı %69,83, mevduatın krediye dönüşüm oranı ise %99,48 olarak gerçekleşmiştir.

Banka, rekabet ortamına karşın mevduatlarını önceki yıla göre %11,67 oranında artırmıştır.

Banka, özkaynaklarını %24,80 artırarak 2012 yılında 1.824.741 bin TL'ye yükseltmiştir. Bunların neticesinde Sermaye Yeterlilik Rasyosu 2012 yılında %14,48 olarak gerçekleşmiştir.

Kârlılık

Piyasa koşulları dikkate alınarak izlenen dengeli ve kârlılık odaklı büyüme politikası paralelinde kredilerden elde edilen faiz geliri 1.442.664 bin TL, mevduata ödenen faiz gideri 671.568 bin TL olarak gerçekleşmiştir.

Banka'nın net faiz geliri 836 milyon TL, net ücret ve komisyon gelirleri 199 milyon TL, faaliyet gelirleri 1.255 milyon TL olarak gerçekleşmiştir. Banka'nın tüm faaliyetleri sonucunda 2012 yılında net kârı ise 240 milyon TL olarak gerçekleşmiştir.

Borç Ödeme Gücü

Şekerbank'ın 2012 yıl sonu itibarıyla %99,48 olan kredi/mevduat oranı, mevduat ile fonlama imkânı olan kredi büyümesi için sahip olunan potansiyele işaret etmektedir. Ayrıca geniş şube ağı ve istikrarlı tasarruf mevduatı tabanı Şekerbank'ın borç ödeme gücünü olumlu etkileyen unsurlardır. Mevduat içindeki faiz hassasiyeti ve güçlü vadesiz mevduat hacmi de Şekerbank'a likidite açısından rakiplerine kıyasla önemli avantajlar sağlamaktadır.

Mali Durum, Kârlılık ve Borç Ödeme Gücüne İlişkin Açıklamalar

İleriye Dönük Beklentiler

Kredi portföyünün yarısını esnaf, çiftçi ve KOBİ müşterilerine tahsis eden bir banka olarak Şekerbank, bir yandan uzun vadeli alternatif fon kaynaklarının geliştirilmesi yönündeki çalışmalarına, diğer yandan tabana yaygın bir plasman politikası ile üretimi desteklemeye devam etmeyi planlamaktadır.

Şekerbank, sahip olduğu güçlü sermaye yeterliliği rasyosu ve kaldıraç oranıyla aktifteki büyümesini tamamen kredilerdeki artışla sağlamayı amaçlamaktadır. Bu doğrultuda, %15-%18 oranında aktif ve %16-18 oranında kredi artışına ulaşmanın yanı sıra kredilerin aktif içindeki payını %75'lere çıkarmak Banka'nın öncelikli hedefleri arasında yer almaktadır.

Şekerbank'ın büyüme stratejisinin odağında Anadolu Bankacılığı ve bu bağlamda işletme ve tarım bankacılığı yer almaktadır. Banka, sunduğu yerele özel hizmet anlayışı, ürün ve projelerle bu alanlarda sektörün üzerinde büyümeye devam ederken bireysel segmentte de başta sağlık ve eğitim alanına özel geliştireceği paketlerle müşterilerin her türlü bireysel ihtiyaçlarını karşılamayı hedeflemektedir. Şekerbank, 2012 yılında fonlama oranlarında yaşanan volatilitenin 2013 yılında görülmeyeceği ve taksitli kredilerde daha fazla büyüme olacağı öngörüsü ile küçük işletmelerin ve bireysel segmentin finansmanına ağırlık vermeyi planlamaktadır.

Banka diğer yandan; mevduatta yaklaşık %10 oranında artış, %14 civarında özkaynak karlılığı hedeflerken, yeni dış borçlanma ve ihraç edilecek menkul kıymetlerle pasif tarafın hem çeşitliliğini hem vadesini artırma, aynı zamanda vade uyumsuzluğu yaratmadan hedeflediği portföy büyümesini gerçekleştirme kararlılığındadır.

2013 yılında ekonomik büyümenin ve fonlama oranlarının düşüşünün getireceği etkiyle hem sektörde hem de Şekerbank'ta 2012'de yüksek seyreden takibe intikal oranlarının düşeceği tahmin edilmektedir. Bununla beraber Banka, ihtiyatlı karşılık politikasını bu yıl da devam ettirmeyi planlamaktadır.

Şekerbank 2013 yılında, bankacılık hizmetlerinden yeterince faydalanamayan bölgeler başta olmak üzere şube ağını genişleterek tabana yaygın müşteri kitlesini daha da büyütmeyi amaçlamaktadır.

Şekerbank'ın Kredi Notları

8 Haziran 2012 tarihinde, JCR Eurasia Rating, Banka'nın;

- Uzun vadeli ulusal notunu "A+(Trk)",
- Uzun vadeli uluslararası yabancı para notunu ise ülke tavan notu ile aynı olan "(BB)" olarak teyit etmiştir.
- Görünümünü ise "positif" olarak revize etmiştir.

4 Temmuz 2012 tarihinde, Moody's Banka'nın;

- Yabancı para mevduat notunu "Ba3"ten "Ba2"ye yükseltmiştir,
- Yerel para mevduat notunu "Ba1" olarak,
- Finansal güç notunu D,
- Ulusal uzun vadeli notunu "A2.tr",
- Ulusal kısa vadeli notunu "TR-1", görünümü "istikrarlı" olarak açıklamıştır.

19 Temmuz 2012 tarihinde, Fitch Ratings Banka'nın;

- Uzun vadeli yerel ve yabancı para notunu "BB-" olarak teyit etmiştir.
- Uzun Vadeli Ulusal Notunu A(tur)'dan A+(tur)'a yükseltmiş,
- Kısa vadeli yerel ve yabancı para notunu "B", "Finansal Kapasite Notu"nu "BB-" ve görünümünü "istikrarlı" olarak teyit etmiştir.

Beş Yıllık Özet Finansal Bilgiler

SEÇİLMİŞ FİNANSAL GÖSTERGELER (BİN TL)	2012	2011	2010	2009	2008
Toplam Aktifler	14.517.918	14.399.424	11.369.104	8.954.704	8.041.338
Toplam Krediler (Net)	10.084.765	8.728.052	7.518.656	5.416.162	4.799.814
Özkaynaklar	1.824.741	1.462.137	1.400.497	1.249.390	975.271
Toplam Mevduat	10.137.906	9.078.449	7.698.664	6.639.981	5.931.571
Vergi Öncesi Kâr	310.685	157.556	214.111	198.557	181.744
Net Kâr	240.302	118.044	170.247	152.488	144.307

FİNANSAL RASYOLAR (%)	2012	2011	2010	2009	2008
Sermaye Yeterlilik Rasyosu	14,48	13,24	14,01	16,30	14,70
Net Kâr/Toplam Aktifler	1,66	0,82	1,50	1,70	1,79
Net Kâr/Özkaynaklar	13,17	8,07	12,16	12,20	14,80
Menkul Kıymetler/Toplam Aktifler	13,96	24,65	22,06	28,21	27,78
Toplam Krediler/Toplam Aktifler	69,46	60,61	66,13	60,48	59,69
Toplam Mevduat/Toplam Aktifler	69,83	63,05	67,72	74,15	73,76

Denetçi Raporu

ŞEKERBANK T.A.Ş. GENEL KURULU'NA,

Şekerbank T.A.Ş.'nin 2012 takvim yılı işlem ve hesapları, 5411 sayılı Bankacılık Kanunu, Türk Ticaret Kanunu ve Sermaye Piyasası Kanunu ilgili mevzuat ve Banka'nın Ana Sözleşme hükümleri göz önünde bulundurularak tarafımızca denetlenmiştir. Banka'nın Vergi Usul Kanunu, Türk Ticaret Kanunu ve Bankacılık Kanunu'na göre tutması gereken tüm defterlerin kanunlara, Banka Ana Sözleşmesi'ne uygun olarak düzenlediği, gelir ve giderlerinin tamamının kanuni belgelere dayandığı görülmüştür.

Bilançodaki başlıca hesapların 31 Aralık 2012 tarihli gelir ve gider kalemleri bir önceki yıllla karşılaştırmalı olarak aşağıda özetlenmiştir.

FİNANSAL GÖSTERGELER (BİN TL)	31.12.2012	31.12.2011
Aktif Büyüklüğü	14.517.918	14.399.424
Mevduat Toplamı	10.137.906	9.078.449
Krediler Toplamı	10.084.765	8.728.052
Özkaynaklar	1.824.741	1.462.137
Net Faiz Geliri	835.556	565.401
Net Kâr	240.302	118.044

Bilanço, kâr ve zarar hesaplarının onaylanmasını öneririz.

Saygılarımızla,



Kamil ÖZDEMİR
Denetçi



Hasan Şahin CENGİZ
Denetçi



Ülfet CİNBIŞ
Denetçi

İç Sistemlerin 2012 Yılı Faaliyet Dönemindeki İşleyişi Hakkında Denetim Komitesi'nin Değerlendirmesi

İç Sistemler kapsamındaki faaliyetlerin 2012 yılında etkin bir biçimde yürütülebilmesini teminen Denetim Komitesi tarafından gerekli yönlendirme yapılmış; İç Sistem birimleri arası koordinasyon ve işbirliğinin etkinlikle yönetimi sağlanmıştır.

Denetim Komitesi'nin aktif gözetim ve denetimi altında faaliyette bulunan İç Sistem birimlerini değerlendirdiğimizde; Risk Yönetimi Müdürlüğü, maruz kalabileceğimiz risklerin, sistemli bir yaklaşım ile belirlenmesi, ölçülmesi, analiz edilmesi ve izlenmesini teminen faaliyette bulunmaktadır.

"Etkin" bir risk yönetimi, hiç bir risk alınmaması değil; ölçülebilir ve de kabul edilebilir seviyelerde risk alınmasıdır. Bu bakımdan, gerek "risk / getiri" dengesinin korunması gerekse risk iştahının kontrol altında tutulması, etkin birer risk yönetimi faaliyetidir. Her iki unsur, Bankamız açısından da risk yönetiminin başlıca amacını teşkil etmektedir.

Banka olarak maruz kalabileceğimiz strateji riski, kredi riskleri, yoğunlaşma riski ve finansal riskler ile operasyonel risk, özkaynaklarımızla orantılı olarak sınırlandırılmış; bu risk türlerinin her biri için "Risk Limitleri" yapılandırılmıştır. Risk Yönetimi Sistemi'nin en önemli araçlarından kabul edilen "Risk Limitleri"ne uyum, Risk Yönetimi Müdürlüğü'nce düzenli olarak izlenmekte; risk analizleri de gerek günlük gerekse haftalık bazda Banka üst düzey yönetimi tarafından değerlendirilmektedir. Ayrıca, genel ekonomi ve Banka bazındaki gelişmeler ile Risk Limitleri'ne uyum, Denetim Komitesi vasıtasıyla her Yönetim Kurulu toplantısında sunularak Bankamızın stratejik karar alma sürecinde de değerlendirilmektedir.

Risk Yönetimi Müdürlüğü, kredi riski, piyasa riski, faiz riski, likidite riski ve operasyonel risk sahalarında gelişmiş risk ölçüm ve analiz tekniklerini etkinlikle kullanarak, 2012 yılında bilgi akışı ve raporlama kanallarını zamanında ve sağlıklı bir biçimde işletmiştir. En uç koşullarda oluşabilecek kaybin mali bünyeye etkisinin ölçülmesi amacıyla stress testleri ve senaryo analizlerinin sonuçları da düzenli olarak gündeme getirilmiştir.

Risk Yönetimi Müdürlüğü'nce uluslararası piyasalarda yaşanan ekonomik ve finansal gelişmeler ile bankacılık ile ilgili yeni düzenlemeler de yakından takip edilerek, risk yönetimi uygulamalarımız değişen koşullara adapte edilmiş ve geliştirilmiştir.

Teftiş Kurulu Başkanlığı, Banka faaliyetlerinin kanun, kanuna istinaden yürürlüğe konan düzenlemeler ve ilgili diğer mevzuat ile banka içi strateji, politika, ilke ve hedefler doğrultusunda yürütülüp yürütülmediğini denetlemek ve iç kontrol ve risk yönetimi sistemlerinin etkinliği ve yeterliliği hususunda üst yönetime güvence sağlamakla görevlidir. Bu görev kapsamında Teftiş Kurulu, Bankamızın tüm birim, şube ve ortaklıklarında teftiş, inceleme ve soruşturma yapma yetkisine sahiptir.

Yönetim Kurulu tarafından onaylanan Yıllık Denetim Planına uygun olarak Teftiş Kurulu Başkanlığı tarafından 2012 yılında dönemsel ve riske dayalı yerinde denetim çalışmalarının yanı sıra uzaktan denetim tekniklerinin kullanıldığı "merkezi teftiş" faaliyetlerine odaklanılmış, süreç denetimleri aracılığıyla da bankacılık süreçlerindeki iç kontrollerin etkinlik, yeterlilik ve uyumluluğu test edilerek değerlendirilmiştir. Ayrıca, bilgi sistemlerine ilişkin süreçler de Cobit kontrol çerçevesine göre gözden geçirilmiştir.

İç Sistemlerin 2012 Yılı Faaliyet Dönemindeki İşleyişi Hakkında Denetim Komitesi'nin Değerlendirmesi

2012 yılında 15 adet bankacılık sürecinin denetimi tamamlanmış; 168 adet şube, 21 adet birim ve 6 adet ortaklığın olağan teftişleri yapılmış ve 30 adet şubede özel amaçlı ve kısa süreli "Nokta Teftiş" çalışmaları yürütülmüştür. Bu teftişler kapsamında uygulanan risk odaklı denetim yapısı sayesinde 2012 yılında, Banka kredi portföyünün büyük bölümü denetlenmiş ve operasyonel işlemler de örnekleme yöntemleri kullanılarak etkin bir biçimde tetkik edilmiştir. Denetim çalışmaları neticesi düzenlenen raporlar önem ve önceliğine uygun bir biçimde sınıflandırılarak Denetim Komitesi, Banka üst düzey yönetimi ve ilgili birimlere iletilmiş; tespit edilen hususlara yönelik olarak alınan önlemler Teftiş Kurulu Başkanlığı tarafından yakından izlenmiştir.


İç Kontrol ve Uyum Müdürlüğü tarafından yürütülen merkezi kontrollerde, Banka iş kollarının operasyonları ile bilgi sistemleri uygulamalarının tutarlılığı, güvenilirliği ve muhasebe süreçleri kontrol edilmiştir. Yerinde kontrollerde ise şube operasyon ve güvenlik uygulamaları, mevzuat ve Banka standartlarına göre kontrollere tabi tutulmuş; tespit ve öneriler, Denetim Komitesi'ne ve Banka üst düzey yönetimine düzenli olarak sunulmuştur.

Bankamızda "Suç Gelirlerinin Aklanması ve Terörün Finansmanının Önlenmesine İlişkin Yükümlülüklerle Uyum Programı Hakkında Yönetmelik" uyarınca yürütülen uyum programı kapsamında kurum politikası oluşturulmuş ve Uyum Görevlisi atanmış olup; suç gelirlerinin aklanması ve terörün finansmanı ile mücadeleyle yönelik olarak kontrol, izleme, risk yönetimi, eğitim ve iç denetim faaliyetleri yürütülmektedir. Bu faaliyetlerin yerine getirilmesinde "Suç Gelirlerinin Aklanmasının Önlenmesi Hakkında Kanun" ve bu Kanun tarafından yetkilendirilen kurumlarca yapılan düzenlemelere uyum sağlamak; aklama ile ilgili olarak Banka olanaklarının kullanılmasını engellenmek; aklamaya konu olabilecek riskli işlem, hizmet ve coğrafyaları tanımlamak; Banka çalışanlarının yasal yükümlülüklerle uyumu konusunda farkındalık sağlamak; bankacılık faaliyetlerinin sürdürülmesinde de Banka'nın itibarını ve müşteri kalitesini korumak Banka'nın temel hedefleridir. Bu doğrultuda oluşturulan müşteri kabul politikası gereğince, servetleri ve fonlarının yasal yollardan kazanıldığına dair şüphe bulunan kişi ve kurumları müşteri olarak kabul etmeyi önleyici tedbirler alınmaktadır.

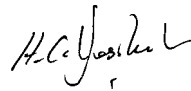
Maddi varlıklarının yasal yollardan kazanıldığına dair şüphe oluşan müşterilerle, bireysel ve ticari kredi ilişkisi de dahil olmak üzere müşteri ilişkisine girilmesi engellenmekte; doğrudan müşteri olmasa dahi bu tür müşterilerin teminatları ve kefaletleri kabul edilmemekte; riskli ülkeler ve coğrafyalardaki bankalar ile muhabirlik ilişkisi tesis edilmemektedir.

Bankacılık faaliyetlerinin yerine getirilmesinde, Bankacılık Kanunu ve Kanun tarafından yetkilendirilen kurumlarca yapılan düzenlemelere uyum esas teşkil etmektedir. Bankacılık süreçlerine ilişkin yazılı prosedürler, yayınlanma ve revizyon öncesinde mevzuata uyum kontrolleri kapsamında gözden geçirilmektedir. Bankacılık faaliyetlerinin icrasına yönelik periyodik kontrollerde de önemli kontrol hedeflerinden biri mevzuata uyumluluktur. Mevzuattaki değişiklikler takip edilmekte ve yorumlanarak Banka bünyesinde duyurulmaktadır. Mevzuattaki değişikliklerin uygulamalara etkisi ve oluşabilecek sorunların çözümünde, Banka iş kolları ile koordineli hareket edilmekte; yeni ürün, uygulama ve prosedür değişikliklerinin mevzuata uyumunun sağlanmasında da şube ve iş kollarına destek verilmektedir.

Denetim Komitesi'nin en temel amacı, Banka bünyesindeki karar alıcı ve uygulayıcı mekanizmaların "risk algısı" ve "kontrol kültürü"nü geliştirilmesidir. "Kurumsal Yönetim" anlayışımızın bir parçası olarak bu bakış açısı, önümüzdeki dönemde de muhafaza edilecektir.



Arman DUNAYEV
Denetim Komitesi Üyesi



Halil Can YEŞİLADA
Denetim Komitesi
Başkanı

Risk Yönetimi Sistemi Stratejisi

1. Risk Yönetimi Sistemi, bir bütün olarak ele alınarak örgütsel, yönetsel ve işlemsel süreçler ile Bilgi Sistemleri süreçlerini de içerecek şekilde yapılandırılır ve risk farkındalığı sağlanır.
2. Risk Yönetimi Sistemi, Banka'nın bütün faaliyetleri itibarıyla yapılandırılır; bu surette sistemin etkinleştirilmesi, Banka'nın her kademedeki personelinin sorumluluğundadır.
3. Risk Yönetimi Sistemi, konsolidasyon kapsamındaki kuruluşları da kapsayacak şekilde yapılandırılır.
4. Risk Yönetimi Sistemi ile Banka'nın sermaye yeterliliği içsel değerlendirme sürecinde aşağıdaki unsurlar hedeflenir:
 - Banka'nın mali bünye bütünlüğünün muhafaza edilmesi,
 - Banka'nın risk iştahının, strateji ve faaliyetleri ile uyumlu bir biçimde belirlenmesi,
 - Banka'nın sermaye seviyesinin risk iştahına göre belirlenmesi,
 - Risk bazlı yaklaşımların benimsenmesi:
 - Birimler bazında,
 - Portföylerin yapılandırılmasında,
 - Yetkilendirmeye ilişkin uygulamalarda,
 - Fiyatlamada.
 - Performans Yönetimi Sistemi'nin etkinleştirilmesi,
 - "Kurumsal Yönetim İlkeleri" ve şeffaflığın geliştirilmesi.

Risk Yönetimi Sistemi'nin Yapısı ve Kapsamı

Risk Yönetimi Sistemi'nin yapısı, Banka'nın aşağıda ifade edilen karar alıcı ve uygulayıcı tüm mekanizmaları ile izleme, kontrol ve denetim mekanizmalarını kapsar:

- Yönetim Kurulu
- Üst düzey yönetim
- İç Sistemler kapsamındaki birimler
- Yönetim Kurulu'nun Risk Yönetimi Sistemi kapsamında oluşturduğu komiteler
- Üst düzey yönetimin Risk Yönetimi Sistemi kapsamında oluşturduğu komiteler

Risk Yönetimi Sistemi'nin Amaçları

1. Etkin risk yönetimi strateji ve politikalarının uygulanmasıyla, ortak bir risk kültürünün yerleştirilmesi,
2. Risk Limitleri'nin tesisi ve uygulama usullerinin etkin bir biçimde yönetilmesi,
3. Banka'nın aktif kalitesinin yükseltilmesi,
4. Banka'nın yükümlülüklerinin eksiksiz bir biçimde yerine getirilmesi,
5. Banka'nın risk iştahının, strateji ve faaliyetleri ile uyumlu bir biçimde belirlenmesi,
6. Banka'nın sermaye seviyesinin risk iştahına göre belirlenmesi.

Risk Yönetimi Sistemi'nin Temel Politikası

1. Risk Yönetimi Sistemi ve bu kapsamda da yerine getirilmesi gerekli faaliyetler düzenlenir ve aktif olarak gözetim ve denetim altında tutulur.
2. Banka'nın gerek stratejilerinin gerekse faaliyetlerinin kapsamı ve yapısıyla uyumlu ve değişen koşullara da uygun stratejiler, politikalar, risk limitleri ve uygulama usulleri yapılandırılır.
3. Banka genelinde hata ve sahtekârlığın, çıkar çatışmalarının, bilgi ve Banka kaynaklarının kötüye kullanımının önlenmesi amacıyla aynı alandaki faaliyetler ile ilgili görev dağılımı yapılandırılır.
4. Banka genelinde birimlerin, komitelerin ve personelin görev, yetki ve sorumluluklarının açık ve yazılı olarak düzenlenmesi sağlanır.
5. Bilgi Sistemleri altyapısının, Banka'nın strateji ve faaliyetleri ile ürünlerin/hizmetlerin nitelik ve karmaşıklığı ile uyumlu olması sağlanır.
6. Bilgi Sistemleri altyapısının, Banka'nın maruz kalabileceği risklerin belirlenebilmesine, ölçülebilmesine, izlenebilmesine, kontrol edilebilmesine ve zamanında raporlanabilmesine olanak verecek şekilde yapılandırılması sağlanır.
7. Banka'nın organizasyonunda bilginin, yönetim kademelerine ve personele, bilgi güvenliği içinde ulaşacak bir biçimde dikey ve yatay akışı sağlanır.
8. Banka'nın hedef ve stratejileri, politikaları, risk limitleri ve uygulama usulleri hakkında yönetim kademelerinin ve personelin tam olarak bilgi sahibi olması sağlanır.

Risk Yönetimi Sistemi'nin Araçları

1. Risk Limitleri'nin tesisi,
2. Etkin görev dağılımının (karar alıcı mekanizmalar da dahil) yapılandırılması,
3. Etkin bilgi akışı kanallarının (finansal/yönetsel raporlama da dahil) yapılandırılması,
4. Etkin süreç yönetimi,
5. Etkin iç kontrollerin yapılandırılması,
6. Acil durum ve iş sürekliliği planlaması.

Risk Türleri İtibarıyla Uygulanan Risk Yönetimi Politikalarına İlişkin Bilgiler

Banka'nın risk yönetimi strateji, politika ve uygulama usulleri, maruz kalınabilecek risklerin sistematik bir biçimde belirlenmesi, ölçülmesi, izlenmesi, analizi ve kontrolüne ilişkin olarak Banka Yönetim Kurulu'nca onaylanan yazılı standartları ifade etmektedir.

Risk Yönetimi Sistemi Stratejisi

Bu standartlar, gerek piyasa koşullarına gerekse Banka stratejisindeki değişikliklere göre yılda en az 1 kez Genel Müdür başkanlığında ve Risk Yönetimi Müdürlüğü koordinasyonunda, üst düzey yönetim tarafından gözden geçirilmekte ve gerektiğinde de güncellenmektedir. Gözden geçirme süreci, mevcut strateji, politika ve uygulama usullerinin, Banka uygulamaları karşısında anlamlı ve yeterli olup olmadığını belirlemeye yöneliktir. Güncellenen strateji, politika ve uygulama usulleri, Banka Yönetim Kurulu'nun onayı ile yürürlüğe girmektedir.

Banka, sermaye yeterliliği içsel değerlendirme sürecinde ise Sermaye Yeterliliği Rasyosu hesaplamasına dahil edilen kredi riski, piyasa riski ve operasyonel riskin yansısı söz konusu hesaplamaya dahil edilmeyen risk faktörlerini (yoğunlaşma riski, bankacılık hesaplarından kaynaklanan faiz oranı riski, likidite riski, vs.) özkaynakları ile ilişkilendirerek limitlendirmektedir. Bu surette "Risk Limitleri" tesis edilmiş olup, bunlarla beraber stres testleri ve senaryo analizleri uygulanarak içsel sermaye gereksiniminin hem cari hem de gelecek faaliyetler açısından yeterliliği değerlendirilmektedir.

Kredi riski

Kredi riski, krediyi kullanan kişinin ya da kuruluşun, yapılan sözleşme gereklerine uymayarak yükümlülüğünü kısmen veya tamamen zamanında yerine getirememesinden dolayı Banka'nın maruz kalabileceği zarar olasılığıdır.

Banka'nın kredilendirme faaliyetleri gerek yasal mevzuata gerekse Banka Yönetim Kurulu tarafından belirlenen politika ve uygulama usullerine uygun olarak "görevler ayrılığı" ilkesi çerçevesinde, birbirinden bağımsız pazarlama, tahsis, izleme, kontrol ve denetim işlevleri üzerinden gerçekleştirilmektedir.

Kredi tahsisi, her bir borçlu veya borçlu grubu bazında belirlenen limitler dahilinde yürütülmektedir. Bu limitler, yasal mevzuata uygun olarak Banka Yönetim Kurulu tarafından belirlenen yetkiler dahilinde Yönetim Kurulu, Yönetim Kurulu Kredi Komitesi, Genel Müdürlük Kredi Tahsis Kurulu, Genel Müdür, Genel Müdür Yardımcısı (Kurumsal ve Ticari Bankacılık, İşletme ve Tarım Bankacılığı, Bireysel Bankacılık, Finansal Kurumlar), Bölge Müdürü - Bölge Kredi Komitesi (Bölge Tahsis Müdürlüğü olan bölgelerde Bölge Tahsis Müdürü'nün ve Bölge Müdürü'nün beraber yetkisi), Bölge Kredi Tahsis Müdürü ve Şube Kredi Komitesi'ne ait kredilendirme yetkileri çerçevesinde tahsis edilmektedir.

Kredi tahsis sürecinde risk derecelendirme (rating/skoring) sistemleri etkin olarak kullanılmaktadır. Banka'nın kredi politikası gereği bu sistemlerin yanı sıra limit ve teminat süreçleri birbirini tamamlayan ve kredi riskini azaltan unsurlar olarak değerlendirilmektedir. Borçluların kredi değerliliği düzenli aralıklarla izlenmekte; kredi limitleri yılda 1 veya ekonomik koşullara paralel olarak, gerekli görüldüğünde güncellenmektedir.

Banka Yönetim Kurulu tarafından sektör, bölge, borçlu veya borçlu grupları bazında yoğunlaşmaya ilişkin limitler kabul edilmiş olup, bunlar düzenli olarak izlenmekte ve ekonomik koşullar ile Banka stratejisindeki değişikliklere göre yılda en az 1 kez gözden geçirilerek, gerekli görüldüğünde güncellenmektedir.

Banka'nın kredi riski profili ise Risk Yönetimi Müdürlüğü tarafından izlenmekte ve değerlendirilmektedir. Risk Yönetimi Müdürlüğü, Risk Limitleri'ne uyumun yansısı izleme ve değerlendirme sürecinde elde ettiği bulguları, haftalık bazda Aktif Pasif Komitesi'ne ve aylık bazda Yönetim Kurulu'nun değerlendirmesine sunmaktadır. Bu sunum, Banka Yönetim Kurulu'nun olağan toplantılarının zorunlu bir gündem maddesini oluşturmaktadır.

Piyasa riski

Piyasa riski, alım satım hesaplarında izlenen finansal enstrümanların değerinde, piyasa fiyatlarındaki hareketliliğe bağlı olarak meydana gelebilecek değişikliklerden dolayı Banka'nın maruz kalabileceği zarar olasılığıdır.

Banka bünyesinde piyasa riskine ilişkin politika ve uygulama usulleri, mevcut bankacılık mevzuatı çerçevesinde yapılandırılmış ve Banka Yönetim Kurulu'na onaylanmış durumdadır.

Banka Yönetim Kurulu, maruz kalabileceği piyasa riskine karşılık hem nominal bazda limitler (işlem, işlemci, masa, zarar durdurma limitleri) hem de risk bazında limitler (Riske Maruz Değer limitleri) belirlemiş olup, bunlara uyum günlük olarak izlenmekte ve ekonomik koşullar ile Banka stratejisindeki değişikliklere göre yılda en az 1 kez gözden geçirilerek, gerekli görüldüğünde güncellenmektedir.

Banka bünyesinde piyasa riski günlük olarak ölçülmekte, izlenmekte ve raporlanmaktadır. Bu çerçevede içsel model kullanılarak "Riske Maruz Değer (RMD) Yöntemleri" uygulanmaktadır. RMD yöntemleri arasında

“Parametrik Yöntem” olarak da adlandırılan “Varyans Kovaryans Yöntemi” raporlamada kullanılmakta; “Tarihsel Simülasyon” ve “Monte Carlo Simülasyonu” yöntemlerine ise volatilitenin arttığı dönemlerde, karşılaştırma amacıyla başvurulmaktadır.

RMD ölçümlerinde son 250 iş gününü kapsayan bir gözlem süresi ve %99 güven düzeyi baz alınmaktadır. RMD üzerinden “Ekonomik Sermaye” hesaplamasında da 10 günlük elde tutma süresi uygulanmaktadır. Piyasalardaki aşırı dalgalanmanın etkisinin izlenmesi amacıyla ayrıca stress testleri ve senaryo analizleri uygulanmakta; içsel modelin etkinliği ise “geriye dönük testler” vasıtasıyla yine günlük olarak sınanmaktadır.

Banka'nın piyasa riski profili ise Risk Yönetimi Müdürlüğü tarafından izlenmekte ve değerlendirilmektedir. Risk Yönetimi Müdürlüğü, Risk Limitleri'ne uyumun yansırı izleme ve değerlendirme sürecinde elde ettiği bulguları haftalık bazda Aktif Pasif Komitesi'ne ve aylık bazda Yönetim Kurulu'nun değerlendirmesine sunmaktadır. Bu sunum, Banka Yönetim Kurulu'nun olağan toplantılarının zorunlu bir gündem maddesini oluşturmaktadır.

Bankacılık hesaplarından kaynaklanan faiz oranı riski

Banka; aşağıda sıralanan unsurlara bağlı olarak bankacılık hesaplarından kaynaklanan faiz oranı riskine maruz kalabilmektedir:

- Banka'nın aktif ve pasif kalemleri ile faize duyarlı bilanço dışı kalemlerin vadeleri (sabit faizli kalemler) ve yeniden fiyatlandırma dönemleri (değişken faizli kalemler) arasındaki uyumsuzluklardan doğan yeniden fiyatlandırma riski,
- Piyasa faiz oranlarındaki değişimin farklı vade dilimleri itibarıyla farklı düzeylerde gerçekleşmesi sonucu getiri eğrisinin eğiminin ve/veya şeklinin değişmesinden doğan getiri eğrisi riski,
- Vade ve yeniden fiyatlandırma dönemleri benzer özellikler gösteren aktif ve pasif kalemleri ile faize duyarlı bilanço dışı kalemlere uygulanan faiz oranlarının farklı zamanlarda ve/veya farklı tutarlarda değişmesi sonucu spreadlerin de değişmesinden doğan temel risk,
- Kredilerin vadeden evvel (kısmen/tamamen) kapatılması, sendikasyon kredilerinin geri çağırılması, vadesiz ve vadeli mevduatın çekilmesi veya yenilenmesi vs. hallerde, Banka aktif ve pasif kalemleri ile faize duyarlı bilanço dışı kalemlerin sözleşme vadelerinden daha da farklı davranış özellikleri göstermesinden doğan opsiyon riski.

Banka bünyesinde bankacılık hesaplarından kaynaklanan faiz oranı riskine ilişkin politika ve uygulama usulleri, mevcut bankacılık mevzuatı çerçevesinde yapılandırılmış ve Banka Yönetim Kurulu'na onaylanmış durumdadır.

Banka Yönetim Kurulu, alım satım hesapları haricindeki bankacılık hesaplarından doğan faiz oranı riski ile ilgili olarak özkaynaklarla ilişkili Risk Limitleri kabul etmiş ve belirli vade dilimleri içinde oluşabilecek faiz oranı uyumsuzluğunun, özkaynakların hangi oranında tolere edilebileceğini belirlemiş olup, bunlara uyum haftalık olarak izlenmekte ve ekonomik koşullar ile Banka stratejisindeki değişikliklere göre yılda en az 1 kez gözden geçirilerek gerekli görüldüğünde güncellenmektedir.

Banka, faiz oranı riskinin gerek gelirlerine gerekse özkaynaklarına etkisini ölçmek ve izlemek amacıyla “gelirler yaklaşımı” ve “ekonomik değer yaklaşımı” olarak iki ayrı yaklaşım kullanılmaktadır. “Gelirler yaklaşımı” ile piyasa faiz oranlarındaki hareketliliğin, Banka'nın Net Faiz Geliri'ne ne yönde etki ettiği ve “Ekonomik Değer Yaklaşımı” ile piyasa faiz oranlarındaki hareketliliğin, Özkaynakların Ekonomik Değeri'ne ne yönde etki ettiği hesaplanmaktadır. “Ekonomik Değer Yaklaşımı” çerçevesinde gelecekteki tüm nakit akışlarının bugünkü değerinin dikkate alınması, kapsamlı bir bakış açısı sunmakta ve Banka'nın Aktif Pasif Yönetimi sürecinde esas alınmaktadır. Bilanço içi ve bilanço dışı faize duyarlı kalemlerin bugünkü değerinde, piyasa faiz oranlarındaki hareketliliğe bağlı olarak meydana gelebilecek değişikliklerin ölçülmesi ve izlenmesi amacıyla stres testleri ve senaryo analizleri ayrıca kullanılmaktadır.

Piyasa faiz oranlarındaki dalgalanmanın etkilerinden korunmak, Banka Aktif Pasif Yönetimi'nin önceliğidir. Bu çerçevede de gap analizleri, durasyon ve ekonomik değer analizleri ile duyarlılık analizleri, Aktif Pasif Komitesi bünyesinde haftalık olarak değerlendirilmektedir.

Banka'nın faiz oranı profili ise Risk Yönetimi Müdürlüğü tarafından izlenmekte ve değerlendirilmektedir. Risk Yönetimi Müdürlüğü, Risk Limitleri'ne uyumun yansırı izleme ve değerlendirme sürecinde elde ettiği bulguları haftalık bazda Aktif Pasif Komitesi'ne ve aylık bazda Yönetim Kurulu'nun değerlendirmesine sunmaktadır. Bu sunum, Banka Yönetim Kurulu'nun olağan toplantılarının zorunlu bir gündem maddesini oluşturmaktadır.

Risk Yönetimi Sistemi Stratejisi

Likidite riski

Likidite riski, nakit akışlarındaki dengesizlik sonucu nakit çıkışlarını tam olarak ve zamanında karşılayacak düzeyde ve niteliklerde nakit mevcuduna veya nakit girişine sahip olmaması sonucu Banka'nın maruz kalabileceği zarar olasılığıdır.

Banka bünyesinde likidite riskine ilişkin politika ve uygulama usulleri, mevcut bankacılık mevzuatı çerçevesinde yapılandırılmış ve Banka Yönetim Kurulu'na onaylanmış durumdadır.

Banka Yönetim Kurulu, likidite riski ile ilgili olarak yasal "Likidite Yeterliliği" rasyolarına uyumu gözetilecek şekilde, özkaynaklarla ilişkili Risk Limitleri kabul etmiş ve belirli vade dilimleri içinde oluşabilecek likidite uyumsuzluğunun, özkaynakların hangi oranında tolere edilebileceğini belirlemiş olup, bunlara uyum haftalık olarak izlenmekte ve ekonomik koşullar ile Banka stratejisindeki değişikliklere göre yılda en az 1 kez gözden geçirilerek gerekli görüldüğünde güncellenmektedir.

Banka, likidite riskinin etkisini ölçmek ve izlemek için mevcut ve gelecek dönemdeki likidite ihtiyacını gösteren gap analizlerini kullanmaktadır. Banka, bu analizlerde varlık ve yükümlülük kalemleri ile bilanço dışı kalemlerin ortalama vadeleri ile ilgili olarak Yönetim Kurulu'na onaylanan vade varsayımlarını esas almaktadır. Bu varsayımlar arasında borçlu cari ve kredili mevduat hesapları ile vadesiz ve vadeli mevduat için davranışsal özellikler kullanılmaktadır. Bu analizler, Aktif Pasif Komitesi bünyesinde haftalık olarak değerlendirilmektedir.

Banka politikası, her türlü yükümlülüğün likit kaynaklarla zamanında karşılanabilecek nitelikte bir aktif yapısının idamesi yönündedir, ve Yönetim Kurulu, likidite yönetimi ile ilgili politika ve uygulama usullerini aktif olarak gözetmektedir.

Banka'nın likidite riski profili ise Risk Yönetimi Müdürlüğü tarafından izlenmekte ve değerlendirilmektedir. Risk Yönetimi Müdürlüğü, Risk Limitleri'ne uyumun yansırı izleme ve değerlendirme sürecinde elde ettiği bulguları haftalık bazda Aktif Pasif Komitesi'ne ve aylık bazda Yönetim Kurulu'nun değerlendirmesine sunmaktadır. Bu sunum, Banka Yönetim Kurulu'nun olağan toplantılarının zorunlu bir gündem maddesini oluşturmaktadır.

Operasyonel risk

Operasyonel risk, iç süreçlerin, sistemlerin veya insan unsurunun yetersizliğinden ya da deprem, yangın ve sel gibi felaketlerden veya terör saldırıları gibi dış etkenlerden dolayı Banka'nın maruz kalabileceği zarar olasılığıdır.

Operasyonel risk kapsamında Banka faaliyetlerinin istikrarlı, rekabetçi ve gelişen bir çizgide sürdürülebilmesi için ilgili politika ve uygulamaların, hem Banka'nın iş hedefleri hem de COBIT ve Risk IT güncel sürümleri ile uyumlu olması esası kabul edilmiş durumdadır.

Banka'nın kritik bilgi üreten, taşıyan, raporlayan ve saklayan tüm süreçlerine ilişkin işlevsel sorumluluklar ayrıştırmıştır. Banka bünyesindeki bilgiler sınıflandırılmakta; bunlar üzerindeki tehditler belirlenmekte; risk analiz ve değerlendirmeleri yapılmakta ve envanterleştirilmektedir. Bankacılık süreçlerini etkileyebilecek önemli değişiklikler (teknolojik, iş akışı, vs.) öncesi ve sonrasında bilgi ve süreçler üzerindeki tehditler ile risk analiz ve değerlendirmeleri de yenilenmekte; bilgi envanteri güncellenmektedir. Bankacılık süreçleri üzerinde gerekli kontrol noktaları geliştirilmekte ve etkinliklerini güvence altına almak amacıyla performansları düzenli olarak izlenmektedir.

Banka'nın operasyonel risk profili ise Risk Yönetimi Müdürlüğü tarafından izlenmekte ve değerlendirilmektedir. Risk Yönetimi Müdürlüğü tarafından Operasyonel Risk Matrisi oluşturularak, Banka birimlerinin operasyonel risklere ilişkin olası tehdit öngörülmesi analiz edilmekte; bunların etki, olabirlik seviyeleri ve yoğunlaşmaları tespit edilerek raporlanmakta; ortaya çıkan gereksinime göre ilgili Banka birimlerine öneriler sunulmaktadır. Risk Yönetimi Müdürlüğü, Risk Limitleri'ne uyumun yansırı izleme ve değerlendirme sürecinde elde ettiği bulguları aylık bazda Yönetim Kurulu'nun değerlendirmesine sunmaktadır. Bu sunum, Banka Yönetim Kurulu'nun olağan toplantılarının zorunlu bir gündem maddesini oluşturmaktadır.

Konsolide Risk Yönetimi Politikaları

Risk Yönetimi Sistemi, konsolidasyon kapsamındaki kuruluşları da kapsayacak şekilde yapılandırılmıştır. Bahse konu kuruluşlar, Risk Yönetimi Sistemi strateji, amaç ve temel politikaları doğrultusunda ve kendi faaliyet alanlarındaki yapılanmaları da dikkate alarak bünyelerine özgü risk yönetimi politikalarını oluşturmakta ve uygulamaktadır.

ŞEKERBANK

TÜRK ANONİM ŞİRKETİ

31 Aralık 2012 Tarihinde Sona Eren

Hesap Dönemine Ait

Konsolide Olmayan Finansal Tablolar ve

Bağımsız Denetim Raporu

Akis Bağımsız Denetim ve Serbest

Muhasebeci Mali Müşavirlik

Anonim Şirketi

27 Şubat 2013

Bu rapor, 2 sayfa bağımsız denetim raporu ve 108 sayfa finansal tablolar ve tamamlayıcı dipnotlarından oluşmaktadır.



**Akis Bağımsız Denetim ve Serbest
Muhasebeci Mali Müşavirlik A.Ş.**

Kavacık Rüzgarlı Bahçe Mah.
Kavak Sok. No: 3
Beykoz 34805 İstanbul

Telephone +90 (216) 681 90 00
Fax +90 (216) 681 90 90
Internet www.kpmg.com.tr

BAĞIMSIZ DENETİM RAPORU

Şekerbank T.A.Ş. Yönetim Kurulu'na,

Şekerbank T.A.Ş.'nin ("Banka") 31 Aralık 2012 tarihi itibarıyla hazırlanan konsolide olmayan bilançosu, aynı tarihte sona eren döneme ait konsolide olmayan gelir tablosu, özkaynak değişim tablosu, nakit akış tablosu ve önemli muhasebe politikaları ile diğer açıklayıcı notların bir özetini denetlemiş bulunuyoruz.

Banka Yönetim Kurulu'nun Sorumluluğuna İlişkin Açıklama

Banka Yönetim Kurulu, rapor konusu konsolide olmayan finansal tabloların 1 Kasım 2006 tarih ve 26333 sayılı Resmi Gazete'de yayımlanan Bankaların Muhasebe Uygulamalarına ve Belgelerin Saklanması İlişkin Usul ve Esaslar Hakkında Yönetmelik ve Türkiye Muhasebe Standartları ile Türkiye Finansal Raporlama Standartları'na ve Bankacılık Düzenleme ve Denetleme Kurulu tarafından muhasebe ve finansal raporlama esaslarına ilişkin yayımlanan diğer yönetmelik, tebliğ ve genelgeler ile Bankacılık Düzenleme ve Denetleme Kurumu tarafından yapılan açıklamalara uygun olarak ve hata ya da suistimal dolayısıyla önemlilik arzeden ölçüde yanlış bilgi içermeyecek şekilde hazırlanmasını ve sunulmasını sağlayacak bir iç kontrol sistemi oluşturulması, uygun muhasebe politikalarının seçilmesi ve uygulanmasından sorumludur.

Yetkili Denetim Kuruluşunun Sorumluluğuna İlişkin Açıklama

Bağımsız denetimi yapan kuruluş olarak üzerimize düşen sorumluluk, denetlenen finansal tablolar üzerinde görüş bildirmektir. Bağımsız denetimimiz, 1 Kasım 2006 tarih ve 26333 sayılı Resmi Gazete'de yayımlanan Bankalarda Bağımsız Denetim Gerçekleştirecek Kuruluşların Yetkilendirilmesi ve Faaliyetleri Hakkında Yönetmelik ve uluslararası denetim standartlarına uyumlu olarak gerçekleştirilmiştir. Finansal tabloların önemlilik arzedecek ölçüde bir hata içermediğine ilişkin makul güvence sağlayacak şekilde bağımsız denetim planlanmış ve gerçekleştirilmiştir. Bağımsız denetimde; finansal tablolarda yer alan tutarlar ve finansal tablo açıklama ve dipnotları hakkında denetim kanıtı toplamaya yönelik denetim teknikleri uygulanmış; bu teknikler istihdam ettiğimiz bağımsız denetçilerin inisiyatifine bırakılmış, ancak duruma uygun denetim teknikleri, finansal tabloların hazırlanması ve sunumu sürecindeki iç kontrollerin etkinliği dikkate alınarak ve uygulanan muhasebe politikalarının uygunluğu değerlendirilerek belirlenmiştir. Aşağıda belirtilen bağımsız denetim görüşünün oluşturulması için yeterli ve uygun denetim kanıtı sağlanmıştır.

Bağımsız Denetçi Görüşü

Görüşümüze göre, ilişikteki konsolide olmayan finansal tablolar, bütün önemli taraflarıyla, Şekerbank T.A.Ş.'nin 31 Aralık 2012 tarihi itibarıyla finansal durumunu ve aynı tarihte sona eren döneme ait faaliyet sonuçları ile nakit akışlarını 5411 sayılı Bankacılık Kanunu'nun 37'nci maddesi gereğince yürürlükte bulunan düzenlemelerde belirlenen muhasebe ilke ve standartlarına ve Bankacılık Düzenleme ve Denetleme Kurulu tarafından muhasebe ve finansal raporlama esaslarına ilişkin yayımlanan diğer yönetmelik, tebliğ ve genelgeler ile Bankacılık Düzenleme ve Denetleme Kurumu tarafından yapılan açıklamalara uygun doğru bir biçimde yansıtmaktadır.

İstanbul,
27 Şubat 2013

Akis Bağımsız Denetim ve Serbest
Muhasebeci Mali Müşavirlik
Anonim Şirketi



Erdal Tıkmak
Sorumlu Ortak, Başdenetçi

ŞEKERBANK T.A.Ş.'NİN 31 ARALIK 2012 TARİHİ İTİBARIYLA HAZIRLANAN YIL SONU
KONSOLİDE OLMAYAN FİNANSAL RAPORU

Banka'nın Yönetim Merkezinin Adresi : Büyükdere Cad. No: 171 Metrocity A Blok Kat: 11 Esentepe
Mecidiyeköy 34330 İstanbul

Banka'nın Telefon Numaraları : (212) 319 70 00

Banka'nın Faks Numaraları : (212) 319 73 79

Banka'nın İnternet Sayfası Adresi : www.sekerbank.com.tr
İrtibat İçin Elektronik Posta Adresi : malikontrol@sekerbank.com.tr

Bankacılık Düzenleme ve Denetleme Kurumu tarafından düzenlenen "Bankalarca Kamuya Açıklanacak Finansal Tablolar ile Bunlara İlişkin Açıklama ve Dipnotlar Hakkında Tebliğ"e göre hazırlanan yıl sonu konsolide olmayan finansal rapor aşağıda yer alan bölümlerden oluşmaktadır:

- BANKA HAKKINDA GENEL BİLGİLER
- BANKA'NIN KONSOLİDE OLMAYAN FİNANSAL TABLOLARI
- İLGİLİ DÖNEMDE UYGULANAN MUHASEBE POLİTİKALARINA İLİŞKİN AÇIKLAMALAR
- BANKA'NIN MALİ BÜNYESİNE İLİŞKİN BİLGİLER
- KONSOLİDE OLMAYAN FİNANSAL TABLOLARA İLİŞKİN AÇIKLAMA VE DİPNOTLAR
- DİĞER AÇIKLAMA VE DİPNOTLAR
- BAĞIMSIZ DENETİM RAPORU

Bu raporda yer alan konsolide olmayan finansal tablolar ile bunlara ilişkin açıklama ve dipnotlar Bankaların Muhasebe Uygulamalarına ve Belgelerin Saklanması İlişkin Usul ve Esaslar Hakkında Yönetmelik, Türkiye Muhasebe Standartları, Türkiye Finansal Raporlama Standartları, bunlara ilişkin ek ve yorumlar ile Bankamız kayıtlarına uygun olarak, aksi belirtilmediği müddetçe Bin Türk Lirası cinsinden hazırlanmış olup bağımsız denetime tabi tutulmuş ve ilişikte sunulmuştur.

Bankamızın 31 Aralık 2012 dönemi mali tabloları tarafımızdan incelenmiş olup önemli konularda gerçeğe aykırı bir açıklama veya yanıltıcı olması sonucunu doğurabilecek herhangi bir eksiklik içermemekte ve Banka'nın finansal durumunu, karşı karşıya olduğu önemli riskler ve belirsizliklerle birlikte dürüst bir biçimde yansıtmaktadır.

Dr. Hasan Basri GÖKTAN
Yönetim Kurulu
Başkanı

Meriç ULUŞAHİN
Genel Müdür

Arman DUNAYEV
Denetim
Komitesi Üyesi

Halil Can YEŞİLADA
Denetim
Komitesi Üyesi

Çetin AYDIN
Genel Müdür
Yardımcısı

İrem SOYDAN
GÜLER Mali Kontrol,
Muhasebe ve
İştirakler Birim
Müdürü

Bu finansal rapor ile ilgili olarak soruların iletilebileceği yetkili personele ilişkin bilgiler:

Ad-Soyad/Unvan : Sibel KIRMIZILAR / Mali Kontrol, Muhasebe ve İştirakler Müdürlüğü Yönetmeni
Tel No : (212) 319 71 04
Fax No : (212) 319 70 41

İÇİNDEKİLER

BİRİNCİ BÖLÜM

Genel Bilgiler

Sayfa No

I.	Banka'nın kuruluş tarihi, başlangıç statüsü, anılan statüde meydana gelen değişiklikleri ihtiva eden Banka'nın tarihçesi	88
II.	Banka'nın sermaye yapısı, yönetim ve denetimini doğrudan veya dolaylı olarak tek başına veya birlikte elinde bulunduran ortakları, varsa bu hususlarda yıl içindeki değişiklikler ile dahil olduğu gruba ilişkin açıklama	88
III.	Banka'nın, yönetim kurulu başkan ve üyeleri, denetim kurulu üyeleri ile genel müdür ve yardımcılarının varsa bankada sahip oldukları paylara ve sorumluluk alanlarına ilişkin açıklamalar	89
IV.	Bankada nitelikli pay sahibi olan kişi ve kuruluşlara ilişkin açıklamalar	90
V.	Banka'nın hizmet türü ve faaliyet alanlarını içeren özet bilgi	90
VI.	Bankaların Konsolide Finansal Tablolarının Düzenlenmesine İlişkin Tebliğ ile Türkiye Muhasebe Standartları gereği yapılan konsolidasyon işlemleri arasındaki farklılıklar ile tam konsolidasyona veya oransal konsolidasyona tabi tutulan, özkaynaklardan indirilen ya da bu üç yönetime dahil olmayan kuruluşlar hakkında kısa açıklama	90
VII.	Banka ile bağlı ortaklıklar arasında özkaynakların derhal transfer edilmesinin veya borçların geri ödenmesinin önünde mevcut veya muhtemel, fiili veya hukuki engeller	90

İKİNCİ BÖLÜM

Konsolide Olmayan Finansal Tablolar

I.	Bilanço (Finansal Durum Tablosu)	92
II.	Nazım hesaplar tablosu (Bilanço Dışı Yükümlülükler Tablosu)	94
III.	Gelir tablosu	95
IV.	Özkaynaklarda muhasebeleştirilen gelir gider kalemlerine ilişkin tablo	96
V.	Özkaynak değişim tablosu	97
VI.	Nakit akış tablosu	98
VII.	Kar dağıtım tablosu	99

ÜÇÜNCÜ BÖLÜM

Muhasebe Politikaları

I.	Sunum esaslarına ilişkin açıklamalar	100
II.	Finansal araçların kullanım stratejisi ve yabancı para cinsinden işlemlere ilişkin açıklamalar	100
III.	Yabancı para işlemlerle ilgili açıklamalar	101
IV.	İştirak ve bağlı ortaklıklara ilişkin açıklamalar	101
V.	Vadeli işlem ve opsiyon sözleşmeleri ile türev ürünlere ilişkin açıklamalar	101
VI.	Faiz gelir ve giderine ilişkin açıklamalar	101
VII.	Ücret ve komisyon gelir ve giderlerine ilişkin açıklamalar	101
VIII.	Finansal varlıklara ilişkin açıklamalar	102
IX.	Finansal varlıklarda değer düşüklüğüne ilişkin açıklamalar	105
X.	Finansal araçların netleştirilmesine ilişkin açıklamalar	105
XI.	Satış ve geri alış anlaşmaları ve menkul değerlerin ödünç verilmesi işlemlerine ilişkin açıklamalar	106
XII.	Satış amaçlı elde tutulan ve durdurulan faaliyetlere ilişkin duran varlıklar ile bu varlıklara ilişkin borçlar hakkında açıklamalar	106
XIII.	Şerefiye ve diğer maddi olmayan duran varlıklara ilişkin açıklamalar	107
XIV.	Maddi duran varlıklara ilişkin açıklamalar	107
XV.	Kiralama işlemlerine ilişkin açıklamalar	108
XVI.	Karşılıklar ve koşullu yükümlülüklerle ilişkin açıklamalar	108
XVII.	Çalışanların haklarına ilişkin yükümlülüklerle ilişkin açıklamalar	108
XVIII.	Vergi uygulamalarına ilişkin açıklamalar	110
XIX.	Borçlanmalara ilişkin ilave açıklamalar	111
XX.	İhraç edilen hisse senetlerine ilişkin açıklamalar	111
XXI.	Aval ve kabullere ilişkin açıklamalar	111
XXII.	Devlet teşviklerine ilişkin açıklamalar	111
XXIII.	Raporlamanın bölümlenmeye göre yapılmasına ilişkin açıklamalar	112
XXIV.	Diğer hususlara ilişkin açıklamalar	112

DÖRDÜNCÜ BÖLÜM

Mali Bünyeye ve Risk Yönetimine İlişkin Bilgiler

I.	Sermaye yeterliliği standart oranına ilişkin açıklamalar	113
II.	Kredi riskine ilişkin açıklamalar	117
III.	Piyasa riskine ilişkin açıklamalar	125
IV.	Operasyonel riske ilişkin açıklamalar	128
V.	Kur riskine ilişkin açıklamalar	128
VI.	Faiz oranı riskine ilişkin açıklamalar	131
VII.	Hisse senedi pozisyon riskine ilişkin açıklamalar	136
VIII.	Likidite riskine ilişkin açıklamalar	137
IX.	Menkul kıymetleştirme pozisyonuna ilişkin açıklamalar	140
X.	Kredi riski azaltım tekniklerine ilişkin açıklamalar	141
XI.	Risk yönetimi hedef ve politikalarına ilişkin açıklamalar	142
XII.	Finansal varlık ve yükümlülüklerin gerçeğe uygun değeri ile gösterilmesine ilişkin açıklamalar	143
XIII.	Başkalarının nam ve hesabına yapılan işlemler, inanca dayalı işlemlere ilişkin açıklamalar	145

BEŞİNCİ BÖLÜM

Konsolide Olmayan Finansal Tablolara İlişkin Açıklama ve Dipnotlar

I.	Bilançonun aktif hesaplarına ilişkin açıklama ve dipnotlar	146
II.	Bilançonun pasif hesaplarına ilişkin açıklama ve dipnotlar	167
III.	Nazım hesaplara ilişkin açıklama ve dipnotlar	179
IV.	Gelir tablosuna ilişkin açıklama ve dipnotlar	185
V.	Özkaynak değişim tablosuna ilişkin açıklama ve dipnotlar	192
VI.	Nakit akış tablosuna ilişkin açıklama ve dipnotlar	193
VII.	Bankanın dahil olduğu risk grubuna ilişkin açıklamalar	194
VIII.	Bilanço sonrası hususlara ilişkin açıklama ve dipnotlar	196
IX.	Banka'nın yurt içi, yurt dışı, kıyı bankacılığı bölgelerindeki şube veya iştirakler ile yurt dışı temsilciliklerine ilişkin açıklamalar	196

ALTINCI BÖLÜM

Diğer Açıklamalar

I.	Banka'nın faaliyetine ilişkin diğer açıklamalar	197
----	---	-----

YEDİNCİ BÖLÜM

Bağımsız Denetim Raporu

I.	Bağımsız denetim raporuna ilişkin olarak açıklanması gereken hususlar	197
II.	Bağımsız denetçi tarafından hazırlanan açıklama ve dipnotlar	197

ŞEKERBANK T.A.Ş.

31 ARALIK 2012 İTİBARIYLA KONSOLİDE OLMAYAN FİNANSAL TABLOLARA İLİŞKİN AÇIKLAMA VE DİPNOTLAR

(Tutarlar aksi belirtilmedikçe Bin Türk Lirası (TL) olarak ifade edilmiştir.)

BİRİNCİ BÖLÜM

GENEL BİLGİLER

I. Banka'nın Kuruluş Tarihi, Başlangıç Statüsü, Anılan Statüde Meydana Gelen Değişiklikleri İhtiva Eden Banka'nın Tarihçesi

1953 yılında 14 ortaklı bir Türk bankası olarak Eskişehir'de faaliyetlerine başlayan Pancar Kooperatifleri Bankası Anonim Şirketi, 1956 yılında Şekerbank T.A.Ş. adını alarak merkezini Ankara'ya nakletmiştir. Banka 1997 yılında % 15 hissesini halka açmış olup bugün hisselerinin % 32.06'lık kısmı halka arz edilmiş durumdadır. Banka'nın ana hissedarlarından Şekerbank T.A.Ş. Personeli Munzam Sosyal Güvenlik ve Yardımlaşma Sandığı Vakfı, sosyal güvenlik sistemi içinde üyelerine emeklilik güvenceleri sağlamaktadır. Şekerbank T.A.Ş.'nin finans ve turizm alanlarında çeşitli iştirak ve bağlı ortaklıkları bulunmaktadır.

Banka'nın faaliyet alanı her türlü nakdi ve gayrinakdi Türk Lirası ve döviz üzerinden krediler açmak, sermaye piyasası işlemlerini yapmak, TL ve YP mevduat toplamak ve diğer bankacılık hizmetlerini yapmaktır.

II. Banka'nın Sermaye Yapısı, Yönetim ve Denetimini Doğrudan veya Dolaylı Olarak Tek Başına veya Birlikte Elinde Bulunduran Ortakları, Varsa Bu Hususlarda Yıl İçindeki Değişiklikler ile Dahil Olduğu Gruba İlişkin Açıklama

Kişi ve Kuruluşun Adı	Pay Tutarı	Pay Oranı (%)	Ödenmiş Sermaye	Ödenmemiş Sermaye
Şekerbank T.A.Ş. Personeli Munzam Sosyal Güvenlik ve Yardımlaşma Sandığı Vakfı	339,787	33.9787	339,787	-
Samruk Kazyna Kazakistan Devlet Varlık Fonu	221,148	22.1148	221,148	-
BTA Securities JSC	117,639	11.7639	117,639	-
Halka Arz	320,590	32.0590	320,590	-
Diğer	836	0.0836	836	-
Toplam	1,000,000	100.0000	1,000,000	-

ŞEKERBANK T.A.Ş.

31 ARALIK 2012 İTİBARIYLA KONSOLİDE OLMAYAN FİNANSAL TABLOLARA İLİŞKİN AÇIKLAMA VE DİPNOTLAR

(Tutarlar aksi belirtilmedikçe Bin Türk Lirası (TL) olarak ifade edilmiştir.)

III. Banka'nın, Yönetim Kurulu Başkan ve Üyeleri, Denetim Kurulu Üyeleri ile Genel Müdür ve Yardımcılarının, Varsa Bankada Sahip Oldukları Paylara ve Sorumluluk Alanlarına İlişkin Açıklamalar

Unvanı	İsmi	Sorumluluk Alanları
Yönetim Kurulu Başkanı	Dr.Hasan Basri Gökten	Başkan-Murahhas Üye, Kurumsal Yönetim Komitesi, Kredi Komitesi, Ücret Yönetimi Komitesi
Genel Müdür	Meriç Uluşahin	Yönetim Kurulu Üyesi, Kredi Komitesi, Ücret Yönetimi Komitesi
Yönetim Kurulu Üyeleri	Arman Dunayev	Başkan Yardımcısı-Denetim Komitesi
	Emin Erdem	Murahhas Üye, Kredi Komitesi
	Erdal Batmaz	Murahhas Üye (İştiraklerin Koordinasyonu), Kredi Komitesi
	Halil Can Yeşilada	Denetim Komitesi, Kurumsal Yönetim Komitesi
	Anvar Saidenov	Ücret Yönetimi Komitesi
	Khosrow Kashani Zamani	Bağımsız Üye, Kurumsal Yönetim Komitesi
	Erdal Arslan	Bağımsız Üye, Ücret Yönetimi Komitesi
	Ulf Wokurka	Bağımsız Üye, Kurumsal Yönetim Komitesi
	Oleg Tsurkan	-
	Nariman Zharkinbayev	-
Denetçiler	Kamil Özdemir	-
	Hasan Şahin Cengiz	-
	Ülfet Cinbiş	-
Genel Müdür Yardımcıları	Abdullah Yücel Akbulut	Krediler Takip ve İzleme
	Çetin Aydın	Mali Kontrol ve Operasyon
	Nejat Bilginer	İnsan Kaynakları
	Zafer Ersan	Teftiş Kurulu Başkanlığı
	Ramazan Karademir	Kredi Yönetimi
	Orhan Karakaş	Kurumsal ve Ticari Bankacılık
	Salih Zeki Önder	Finansal Kurumlar
	Abdurrahman Özçiğir	Bireysel Bankacılık
	Hüseyin Serdar	Destek Hizmetleri
	Tanol Türkoğlu	Bilişim
	Halit Haydar Yıldız	İşletme Bankacılığı

Yönetim Kurulu Başkanı Dr. Hasan Basri Gökten halka arzdan 501 Bin TL nominal tutarda (% 0.05), Bağımsız Yönetim Kurulu Üyesi Khosrow Kashani Zamani halka arzdan 122 Bin TL nominal tutarda (% 0.012), Genel Sekreter Hüseyin Serdar halka arzdan 26.7 Bin TL nominal tutarda (%0.003) hisseye sahiptir.

ŞEKERBANK T.A.Ş.

31 ARALIK 2012 İTİBARIYLA KONSOLİDE OLMAYAN FİNANSAL TABLOLARA İLİŞKİN AÇIKLAMA VE DİPNOTLAR

(Tutarlar aksi belirtilmedikçe Bin Türk Lirası (TL) olarak ifade edilmiştir.)

IV. Banka'da Nitelikli Pay Sahibi Olan Kişi ve Kuruluşlara İlişkin Açıklamalar

Ad Soyad/Ticari Unvanı	Pay Tutarları Bin TL	Pay Oranları (%)	Ödenmiş Paylar Bin TL	Ödenmemiş Paylar
Şekerbank T.A.Ş.				
Personeli Munzam Sosyal Güvenlik ve Yardımlaşma Sandığı Vakfı	339,787	33.9787	339,787	-
Samruk Kazyna Kazakistan Devlet Varlık Fonu	221,148	22.1148	221,148	-
BTA Securities JSC	117,639	11.7639	117,639	-

V. Banka'nın Hizmet Türü ve Faaliyet Alanlarına İlişkin Özet Bilgi

Banka'nın faaliyet alanı her türlü nakdi ve gayrinakdi Türk Lirası ve döviz üzerinden krediler açmak, sermaye piyasası işlemlerini yapmak, TL ve YP mevduat toplamak ve diğer bankacılık hizmetlerini yapmaktır. 31 Aralık 2012 tarihi itibarıyla Banka'nın yurt içinde 272 şubesi bulunmaktadır (31 Aralık 2011 - 272 yurt içi).

VI. Bankaların Konsolide Finansal Tablolarının Düzenlenmesine İlişkin Tebliğ ile Türkiye Muhasebe Standartları Gereği Yapılan Konsolidasyon İşlemleri Arasındaki Farklılıklar ile Tam Konsolidasyona veya Oransal Konsolidasyona Tabi Tutulan, Özkaynaklardan İndirilen ya da Bu Üç Yönteme Dahil Olmayan Kuruluşlar Hakkında Kısa Açıklama

Ana Ortaklık Banka'nın bağlı ortaklıkları; Şekerbank (Kıbrıs) Ltd., Şeker Finansal Kiralama A.Ş., Şekerbank International Banking Unit Ltd., Şeker Yatırım Menkul Değerler A.Ş., Şeker Faktoring Hizmetleri A.Ş., Şeker Mortgage Finansman A.Ş. ve Zahlungsdienste GmbH der Şekerbank T.A.Ş tam konsolidasyona tabi tutulmaktadır.

Seltur Turistik İşletmeler Yatırım A.Ş. Ana Ortaklık Banka'nın kontrol gücü bulunmadığı için konsolide edilmemektedir.

VII. Banka ile Bağlı Ortaklıkları Arasında Özkaynakların Derhal Transfer Edilmesinin veya Borçların Geri Ödenmesinin Önünde Mevcut veya Muhtemel, Fiili veya Hukuki Engeller

Banka ile bağlı ortakları arasında özkaynakların derhal transferi söz konusu değildir. Özkaynak içerisinde yer alan karın temettü olarak dağıtımı ilgili düzenlemeler uyarınca yapılmaktadır. Banka ve bağlı ortaklıkları arasında borçların geri ödenmesi önünde mevcut ve muhtemel, fiili veya hukuki engeller bulunmamaktadır.

İKİNCİ BÖLÜM

KONSOLİDE OLMAYAN FİNANSAL TABLOLAR

- I. Bilanço (Finansal Durum Tablosu)
- II. Nazım Hesaplar Tablosu (Bilanço Dışı Yükümlülükler Tablosu)
- III. Gelir Tablosu
- IV. Özkaynaklarda Muhasebeleştirilen Gelir Gider Kalemlerine İlişkin Tablo
- V. Özkaynak Değişim Tablosu
- VI. Nakit Akış Tablosu
- VII. Kar Dağıtım Tablosu

ŞEKERBANK T.A.Ş.

ŞEKERBANK T.A.Ş. KONSOLİDE OLMAYAN BİLANÇO (FİNANSAL DURUM TABLOSU)

(Tutarlar aksi belirtilmedikçe Bin Türk Lirası (TL) olarak ifade edilmiştir.)

BİN TÜRK LİRASI								
AKTİF KALEMLER	Dipnot	Bağımsız Denetimden Geçmiş			Bağımsız Denetimden Geçmiş			Toplam
		CARİ DÖNEM			ÖNCEKİ DÖNEM			
		TP	YP	Toplam	TP	YP	Toplam	
I. NAKİT DEĞERLER VE MERKEZ BANKASI	(1)	221,565	1,263,034	1,484,599	370,466	1,016,562	1,387,028	
II. GERÇEĞE UYGUN DEĞER FARKI KAR/ZARARA YANSITILAN FV (Net)	(2)	139,401	13,699	153,100	275,550	7,660	283,210	
2.1 Alım Satım Amaçlı Finansal Varlıklar		28,158	13,699	41,857	57,609	7,660	65,269	
2.1.1 Devlet Borçlanma Senetleri		8,076	2,512	10,588	5,546	5,173	10,719	
2.1.2 Sermayede Payı Temsil Eden Menkul Değerler		-	-	-	-	-	-	
2.1.3 Alım Satım Amaçlı Türev Finansal Varlıklar		20,011	11,187	31,198	51,999	2,487	54,486	
2.1.4 Diğer Menkul Değerler		71	-	71	64	-	64	
2.2 Gerçeğe Uygun Değer Farkı/Zarara Yansıtılan Olarak Sınıflandırılan FV		111,243	-	111,243	217,941	-	217,941	
2.2.1 Devlet Borçlanma Senetleri		-	-	-	-	-	-	
2.2.2 Sermayede Payı Temsil Eden Menkul Değerler		-	-	-	-	-	-	
2.2.3 Krediler		111,243	-	111,243	217,941	-	217,941	
2.2.4 Diğer Menkul Değerler		-	-	-	-	-	-	
III. BANKALAR	(3)	10,266	96,891	107,157	60	73,861	73,921	
IV. PARA PIYASALARINDAN ALACAKLAR		75,213	-	75,213	32,206	-	32,206	
4.1 Bankalararası Para Piyasasından Alacaklar		-	-	-	-	-	-	
4.2 İMKB Takasbank Piyasasından Alacaklar		-	-	-	-	-	-	
4.3 Ters Repo İşlemlerinden Alacaklar		75,213	-	75,213	32,206	-	32,206	
V. SATILMAYA HAZİR FİNANSAL VARLIKLAR (Net)	(4)	1,013,526	11,318	1,024,844	2,879,916	-	2,879,916	
5.1 Sermayede Payı Temsil Eden Menkul Değerler		-	-	-	-	-	-	
5.2 Devlet Borçlanma Senetleri		1,006,907	11,318	1,018,225	2,874,532	-	2,874,532	
5.3 Diğer Menkul Değerler		6,619	-	6,619	5,384	-	5,384	
VI. KREDİLER VE ALACAKLAR	(5)	8,415,687	1,557,835	9,973,522	7,061,155	1,448,956	8,510,111	
6.1 Krediler ve Alacaklar		8,262,243	1,557,835	9,820,078	6,946,991	1,335,232	8,282,223	
6.1.1 Bankanın Dahil Olduğu Risk Grubuna Kullanılan Krediler		36,764	181,326	218,090	52,992	184,831	237,823	
6.1.2 Devlet Borçlanma Senetleri		-	-	-	-	-	-	
6.1.3 Diğer		8,225,479	1,376,509	9,601,988	6,893,999	1,150,401	8,044,400	
6.2 Takipteki Krediler		380,675	-	380,675	346,714	157,138	503,852	
6.3 Özel Karşılıklar (-)		(227,231)	-	(227,231)	(232,550)	(43,414)	(275,964)	
VII. FAKTÖRİNG ALACAKLARI		-	-	-	-	-	-	
VIII. VADEYE KADAR ELDE TUTULACAK YATIRIMLAR (Net)	(6)	984,285	7,484	991,769	646,066	13,212	659,278	
8.1 Devlet Borçlanma Senetleri		984,285	251	984,536	646,066	13,212	659,278	
8.2 Diğer Menkul Değerler		-	7,233	7,233	-	-	-	
IX. İŞTİRAKLER (Net)	(7)	4,140	-	4,140	4,140	-	4,140	
9.1 Özkaynak Yöntemine Göre Muhasebeleştirilenler		-	-	-	-	-	-	
9.2 Konsolide Edilmeyenler		4,140	-	4,140	4,140	-	4,140	
9.2.1 Mali İştirakler		-	-	-	-	-	-	
9.2.2 Mali Olmayan İştirakler		4,140	-	4,140	4,140	-	4,140	
X. BAĞLI ORTAKLIKLAR (Net)	(8)	100,392	6,335	106,727	89,440	5,236	94,676	
10.1 Konsolide Edilmeyen Mali Ortaklıklar		100,392	6,335	106,727	89,440	5,236	94,676	
10.2 Konsolide Edilmeyen Mali Olmayan Ortaklıklar		-	-	-	-	-	-	
XI. BİRLİKTE KONTROL EDİLEN ORTAKLIKLAR (İS ORTAKLIKLARI) (Net)	(9)	-	-	-	-	-	-	
11.1 Özkaynak Yöntemine Göre Muhasebeleştirilenler		-	-	-	-	-	-	
11.2 Konsolide Edilmeyenler		-	-	-	-	-	-	
11.2.1 Mali Ortaklıklar		-	-	-	-	-	-	
11.2.2 Mali Olmayan Ortaklıklar		-	-	-	-	-	-	
XII. KİRALAMA İŞLEMLERİNDEN ALACAKLAR	(10)	-	-	-	-	-	-	
12.1 Finansal Kiralama Alacakları		-	-	-	-	-	-	
12.2 Faaliyet Kiralaması Alacakları		-	-	-	-	-	-	
12.3 Diğer		-	-	-	-	-	-	
12.4 Kazanılmamış Gelirler (-)		-	-	-	-	-	-	
XIII. RİSKTEN KORUNMA AMAÇLI TÜREV FİNANSAL VARLIKLAR	(11)	-	-	-	-	-	-	
13.1 Gerçeğe Uygun Değer Riskinden Korunma Amaçlılar		-	-	-	-	-	-	
13.2 Nakit Akış Riskinden Korunma Amaçlılar		-	-	-	-	-	-	
13.3 Yurtdışındaki Net Yatırım Riskinden Korunma Amaçlılar		-	-	-	-	-	-	
XIV. MADDİ DURAN VARLIKLAR (Net)	(12)	404,759	-	404,759	299,110	-	299,110	
XV. MADDİ OLMAYAN DURAN VARLIKLAR (Net)	(13)	25,517	-	25,517	20,652	-	20,652	
15.1 Şerefiye		-	-	-	-	-	-	
15.2 Diğer		25,517	-	25,517	20,652	-	20,652	
XVI. YATIRIM AMAÇLI GAYRİMENKULLER (Net)	(14)	-	-	-	-	-	-	
XVII. VERGİ VARLIĞI	(15)	-	-	-	-	-	-	
17.1 Cari Vergi Varlığı		-	-	-	-	-	-	
17.2 Ertelenmiş Vergi Varlığı		-	-	-	-	-	-	
XVIII. SATIŞ AMAÇLI ELDE TUTULAN VE DURDURULAN FAALİYETLERE İLİŞKİN DURAN VARLIKLAR (Net)	(16)	-	-	-	-	-	-	
18.1 Satış Amaçlı		-	-	-	-	-	-	
18.2 Durdurulan Faaliyetlere İlişkin		-	-	-	-	-	-	
XIX. DİĞER AKTİFLER	(17)	131,090	35,481	166,571	102,580	52,596	155,176	
AKTİF TOPLAMI		11,525,841	2,992,077	14,517,918	11,781,341	2,618,083	14,399,424	

İlişkitedeki açıklama ve dipnotlar bu konsolide finansal tabloların tamamlayıcı bir unsurudur.

ŞEKERBANK T.A.Ş.

ŞEKERBANK T.A.Ş. KONSOLİDE OLMAYAN BİLANÇO (FİNANSAL DURUM TABLOSU)

(Tutarlar aksi belirtilmedikçe Bin Türk Lirası (TL) olarak ifade edilmiştir.)

BIN TÜRK LİRASI										
PASİF KALEMLER	Dipnot	Bağımsız Denetimden Geçmiş CARİ DÖNEM			Bağımsız Denetimden Geçmiş ÖNCEKİ DÖNEM			TP	YP	Toplam
		12/31/12			12/31/11					
		TP	YP	Toplam	TP	YP	Toplam			
I. MEVDUAT	(1)	6,938,200	3,199,706	10,137,906	6,563,079	2,515,370	9,078,449			
1.1 Bankanın Dahil Olduğu Risk Grubunun Mevduatı		91,604	6,284	97,888	53,922	6,227	60,149			
1.2 Diğer		6,846,596	3,193,422	10,040,018	6,509,157	2,509,143	9,018,300			
II. ALIM SATIM AMAÇLI TÜREV FİNANSAL BORÇLAR	(2)	10,406	5,334	15,740	6,789	8,168	14,957			
III. ALINAN KREDİLER	(3)	59,522	689,113	748,635	56,850	691,120	747,970			
IV. PARA PIYASALARINA BORÇLAR		33,965	-	33,965	1,600,173	-	1,600,173			
4.1 Bankalararası Para Piyasalarına Borçlar		-	-	-	-	-	-			
4.2 IMKB Takasbank Piyasasına Borçlar		-	-	-	150,260	-	150,260			
4.3 Repo İşlemlerinden Sağlanan Fonlar	(4)	33,965	-	33,965	1,449,913	-	1,449,913			
V. İHRAÇ EDİLEN MENKUL KIYMETLER (Net)	(5)	953,017	-	953,017	907,182	-	907,182			
5.1 Bonolar		-	-	-	-	-	-			
5.2 Varlığa Dayalı Menkul Kıymetler		521,789	-	521,789	410,835	-	410,835			
5.3 Tahviller		431,228	-	431,228	496,347	-	496,347			
VI. FONLAR		3,834	-	3,834	6,741	-	6,741			
6.1 Müstakriz Fonları		-	-	-	-	-	-			
6.2 Diğer		3,834	-	3,834	6,741	-	6,741			
VII. MUHTELİF BORÇLAR		162,642	28,400	191,042	114,851	49,648	164,499			
VIII. DİĞER YABANCI KAYNAKLAR	(6)	125,198	3,004	128,202	72,882	3,455	76,283			
IX. FAKTORİNG BORÇLARI		-	-	-	-	-	-			
X. KİRALAMA İŞLEMLERİNDEN BORÇLAR	(7)	1,946	14,436	16,382	2,912	5,571	8,483			
10.1 Finansal Kiralama Borçları		2,238	15,933	18,171	3,195	6,246	9,441			
10.2 Faaliyet Kiralaması Borçları		-	-	-	-	-	-			
10.3 Diğer		-	-	-	-	-	-			
10.4 Ertelenmiş Finansal Kiralama Giderleri (-)		(292)	(1,497)	(1,789)	(283)	(675)	(958)			
XI. RİSKTEN KORUNMA AMAÇLI TÜREV FİNANSAL BORÇLAR	(8)	-	-	-	-	-	-			
11.1 Gerçeğe Uygun Değer Riskinden Korunma Amaçlılar		-	-	-	-	-	-			
11.2 Nakit Akış Riskinden Korunma Amaçlılar		-	-	-	-	-	-			
11.3 Yurtdışındaki Net Yatırım Riskinden Korunma Amaçlılar		-	-	-	-	-	-			
XII. KARŞILIKLAR	(9)	335,739	230	335,969	248,157	1,480	249,637			
12.1 Genel Karşılıklar		132,839	-	132,839	95,868	-	95,868			
12.2 Yeniden Yapılanma Karşılığı		-	-	-	-	-	-			
12.3 Çalışan Hakları Karşılığı		48,661	-	48,661	35,658	-	35,658			
12.4 Sigorta Teknik Karşılıkları (Net)		-	-	-	-	-	-			
12.5 Diğer Karşılıklar		154,239	230	154,469	116,631	1,480	118,111			
XIII. VERGİ BORCU	(10)	58,039	-	58,039	46,250	-	46,250			
13.1 Cari Vergi Borcu		49,909	-	49,909	27,948	-	27,948			
13.2 Ertelenmiş Vergi Borcu		8,130	-	8,130	18,302	-	18,302			
XIV. SATIŞ AMAÇLI ELDE TUTULAN VE DURDURULAN FAALİYETLERE İLİŞKİN DURAN VARLIK BORÇLARI (Net)	(11)	-	-	-	-	-	-			
14.1 Satış Amaçlı		-	-	-	-	-	-			
14.2 Durdurulan Faaliyetlere İlişkin		-	-	-	-	-	-			
XV. SERMAYE BENZERİ KREDİLER	(12)	-	70,446	70,446	-	36,663	36,663			
XVI. ÖZKAYNAKLAR	(13)	1,824,881	(140)	1,824,741	1,462,137	-	1,462,137			
16.1 Ödenmiş Sermaye		1,000,000	-	1,000,000	1,000,000	-	1,000,000			
16.2 Sermaye Yedekleri		151,697	(140)	151,557	29,456	-	29,456			
16.2.1 Hisse Senedi İhraç Primleri		-	-	-	-	-	-			
16.2.2 Hisse Senedi İptal Karları		-	-	-	-	-	-			
16.2.3 Menkul Değerler Değerleme Farkları	(13)	(4,239)	(140)	(4,379)	(107,262)	-	(107,262)			
16.2.4 Maddi Duran Varlıklar Yeniden Değerleme Farkları		155,936	-	155,936	136,718	-	136,718			
16.2.5 Maddi Olmayan Duran Varlıklar Yeniden Değerleme Farkları		-	-	-	-	-	-			
16.2.6 Yatırım Amaçlı Gayrimenkuller Yeniden Değerleme Farkları		-	-	-	-	-	-			
16.2.7 İştirakler, Bağlı Ort. ve Birlikte Kontrol Edilen Ort. (İş Ort.) Bedelsiz Hisse Senetleri		-	-	-	-	-	-			
16.2.8 Riskten Korunma Fonları (Etikán kısım)		-	-	-	-	-	-			
16.2.9 Satış Amaçlı Elde Tutulan ve Durdurulan Faaliyetlere İlişkin Duran Varlıkların Birlikte Değerleme Farkları		-	-	-	-	-	-			
16.2.10 Diğer Sermaye Yedekleri		-	-	-	-	-	-			
16.3 Kâr Yedekleri		432,681	-	432,681	314,230	-	314,230			
16.3.1 Yasal Yedekler	(14)	61,903	-	61,903	56,001	-	56,001			
16.3.2 Statü Yedekleri		-	-	-	-	-	-			
16.3.3 Olağanüstü Yedekler	(15)	370,110	-	370,110	257,561	-	257,561			
16.3.4 Diğer Kâr Yedekleri		668	-	668	668	-	668			
16.4 Kâr veya Zarar		240,503	-	240,503	118,451	-	118,451			
16.4.1 Geçmiş Yıllar Kâr/ Zararı		201	-	201	407	-	407			
16.4.2 Dönem Net Kâr/ Zararı		240,302	-	240,302	118,044	-	118,044			
16.5 Azınlık payı	(17)	-	-	-	-	-	-			
PASİF TOPLAMI		10,507,389	4,010,529	14,517,918	11,087,949	3,311,475	14,399,424			

İlişikteki açıklama ve dipnotlar bu konsolide finansal tabloların tamamlayıcı bir unsurudur.

ŞEKERBANK T.A.Ş.

KONSOLİDE OLMAYAN NAZIM HESAPLAR TABLOSU

(Tutarlar aksi belirtilmedikçe Bin Türk Lirası (TL) olarak ifade edilmiştir.)

	BİN TÜRK LIRASI							
	Dipnot	Bağımsız Denetimden Geçmiş			Bağımsız Denetimden Geçmiş			Toplam
		CARI DÖNEM			ÖNCEKİ DÖNEM			
	12/31/12	12/31/11	12/31/10	12/31/11	12/31/10	12/31/09	12/31/08	
A. BİLANÇO DIŞI YÜKÜMLÜLÜKLER (H+H+H)								
I. GARANTİ VE KEFALETLER								
1. Teminat Mektupları	(1)	3,045,059	1,643,419	4,688,478	3,013,775	1,779,738	4,793,513	
11. Devlet İhale Kanununa Kapsamına Girenler		80,041	20,957	100,998	116,106	44,717	160,823	
11.2. Dış Ticaret İşlemleri Dolayısıyla Verilenler		-	-	-	-	-	-	
11.3. Diğer Teminat Mektupları		2,950,966	872,526	3,823,492	2,885,860	1,013,840	3,899,700	
12. Banka Kredileri		3,467	215,288	218,755	-	133,320	133,320	
12.1. İhale Kabul Kredileri		2,998	215,288	218,286	-	133,320	133,320	
12.2. Diğer Banka Kabulüleri		469	-	469	-	-	-	
13. Akreditifler		-	411,276	411,276	539	444,608	445,147	
13.1. Belgili Akreditifler		-	411,276	411,276	539	444,608	445,147	
13.2. Diğer Akreditifler		-	-	-	-	-	-	
14. Garantili Verilen Prefinansmanlar		-	-	-	-	-	-	
15. Cirolar		-	-	-	-	-	-	
15.1. T.C. Merkez Bankasına Cirolar		-	-	-	-	-	-	
15.2. Diğer Cirolar		-	-	-	-	-	-	
16. Menkul Kıymetlerin Satım Garantilerimizden		-	-	-	-	-	-	
17. Faktoring Garantilerinden		-	-	-	-	-	-	
18. Diğer Garantilerimizden		10,585	123,372	133,957	11,270	143,253	154,523	
19. Diğer Kefaletlerimizden		-	-	-	-	-	-	
II. TAHHÜTLER	(1)	28,542,752	113,820	28,556,572	31,332,456	204,572	31,537,028	
21. Cayılamaz Taahhütler		1,888,454	113,820	1,302,274	1,194,799	204,572	1,399,371	
21.1. Vadeli Aktif Değerler Alım Satım Taahhütleri		35,726	113,820	149,546	93,898	204,572	298,470	
21.2. Vadeli Mevduat Alım Satım Taahhütleri		-	-	-	-	-	-	
21.3. İstir ve Bağ Ort Ser. İst. Taahhütleri		-	-	-	1,000	-	1,000	
21.4. Kul. Gar. Kredi Tahsis Taahhütleri		-	-	-	-	-	-	
21.5. Men. Kıym. İhr. Aracılık Taahhütleri		300,573	-	300,573	314,681	-	314,681	
21.6. Zorunlu Karşılık Ödeme Taahhüdü		-	-	-	-	-	-	
21.7. Çekler İçin Ödeme Taahhütleri		512,954	-	512,954	484,647	-	484,647	
21.8. İhracat Taahhütlerinden Kaynaklanan Vergi ve Fon Yükümlülükleri		6,729	-	6,729	7,738	-	7,738	
21.9. Kredi Kartları ve Bankacılık Hizmetlerine İlişkin Promosyon Uyg. Taah.		330,869	-	330,869	291,077	-	291,077	
21.10. Açığa Menkul Kıymet Satış Taahhütlerinden Alacaklar		1,603	-	1,603	1,758	-	1,758	
21.11. Açığa Menkul Kıymet Satış Taahhütlerinden Alacaklar		-	-	-	-	-	-	
21.12. Diğer Cayılamaz Taahhütler		-	-	-	-	-	-	
21.13. Diğer Cayılamaz Taahhütler		-	-	-	-	-	-	
22. Cayılabılır Taahhütler		27,354,298	-	27,354,298	30,137,657	-	30,137,657	
22.1. Cayılabılır Kredi Tahsis Taahhütleri		27,354,298	-	27,354,298	30,137,657	-	30,137,657	
22.2. Diğer Cayılabılır Taahhütler		-	-	-	-	-	-	
III. TÜREV FİNANSAL ARAÇLAR	(2)	1,260,735	3,307,816	4,568,551	690,936	2,305,019	2,995,955	
31. Riskten Korunma Amaçlı Türev Finansal Araçlar		-	-	-	-	-	-	
31.1. Gerçeğe Uygun Değer Riskinden Korunma Amaçlı İşlemler		-	-	-	-	-	-	
31.2. Nakit Akış Riskinden Korunma Amaçlı İşlemler		-	-	-	-	-	-	
31.3. Yurtiçindeki Net Yatırım Riskinden Korunma Amaçlı İşlemler		-	-	-	-	-	-	
32. Alım Satım Amaçlı İşlemler		1,260,735	3,307,816	4,568,551	690,936	2,305,019	2,995,955	
32.1. Vadeli Döviz Alım-Satım İşlemleri		119,045	116,704	235,749	57,010	60,049	117,059	
32.1.1. Vadeli Döviz Alım İşlemleri		37,218	80,572	117,790	28,756	29,787	58,543	
32.1.2. Vadeli Döviz Satım İşlemleri		81,827	36,132	117,959	28,254	30,262	58,516	
32.2. Para ve Faiz Swap İşlemleri		1,058,069	3,122,402	4,180,471	441,093	2,085,699	2,526,792	
32.2.1. Swap Para Alım İşlemleri		336,510	1,773,002	2,109,512	129,916	1,125,373	1,254,289	
32.2.2. Swap Para Satım İşlemleri		715,559	1,349,400	2,054,959	206,177	960,326	1,186,503	
32.2.3. Swap Faiz Alım İşlemleri		3,000	-	3,000	53,000	-	53,000	
32.2.4. Swap Faiz Satım İşlemleri		3,000	-	3,000	53,000	-	53,000	
32.3. Para, Faiz ve Menkul Değer Opsiyonları		83,621	68,710	152,331	192,833	159,271	352,104	
32.3.1. Para Alım Opsiyonları		17,685	49,631	67,316	42,283	106,447	148,730	
32.3.2. Para Satım Opsiyonları		65,936	19,079	85,015	150,550	52,824	203,374	
32.3.3. Faiz Alım Opsiyonları		-	-	-	-	-	-	
32.3.4. Faiz Satım Opsiyonları		-	-	-	-	-	-	
32.3.5. Menkul Değer Alım Opsiyonları		-	-	-	-	-	-	
32.3.6. Menkul Değer Satım Opsiyonları		-	-	-	-	-	-	
32.4. Futures Para İşlemleri		-	-	-	-	-	-	
32.4.1. Futures Para Alım İşlemleri		-	-	-	-	-	-	
32.4.2. Futures Para Satım İşlemleri		-	-	-	-	-	-	
32.5. Futures Faiz Alım-Satım İşlemleri		-	-	-	-	-	-	
32.5.1. Futures Faiz Alım İşlemleri		-	-	-	-	-	-	
32.5.2. Futures Faiz Satım İşlemleri		-	-	-	-	-	-	
32.6. Diğer		-	-	-	-	-	-	
B. EMANET VE REHİNLİ KIYMETLER (V+V+V)		134,442,249	30,981,745	165,423,994	89,807,217	23,655,521	113,462,738	
IV. EMANET KIYMETLER		1,917,570	975,845	2,893,415	1,912,065	1,162,820	3,074,885	
41. Müsteri Fon ve Portföy Mevcutları		-	-	-	-	-	-	
42. Emanete Alınan Menkul Değerler		143,236	26,006	169,242	122,446	31,866	154,312	
43. Tahsile Alınan Çekler		1,716,143	138,414	1,854,557	1,705,130	129,900	1,835,030	
44. Tahsile Alınan Ticari Senetler		55,535	6,441	61,976	81,960	10,842	92,802	
45. Tahsile Alınan Diğer Kıymetler		1,833	424,558	426,391	1,543	497,426	498,969	
46. İhracata Arac Olunan Kıymetler		-	-	-	-	-	-	
47. Diğer Emanet Kıymetler		822	380,426	381,248	985	492,786	493,771	
48. Emanet Kıymet Alanlar		1	-	1	1	-	1	
V. REHİNLİ KIYMETLER		132,486,538	30,002,434	162,488,972	87,883,454	22,053,214	109,936,668	
51. Menkul Kıymetler		343	629	972	2,605	3,795	6,400	
52. Teminat Senetleri		43,221,885	8,041,641	51,263,526	26,702,470	5,667,952	32,370,422	
53. Emtia		-	-	-	-	-	-	
54. Varant		-	-	-	-	-	-	
55. Gayrimenkul		12,256,305	1,611,179	13,867,484	9,672,003	1,457,164	11,129,167	
56. Diğer Rehিনি Kıymetler		75,248,429	20,319,201	95,567,630	49,595,370	14,892,132	64,487,502	
57. Rehini Kıymet Alanlar		1,759,576	29,784	1,789,360	1,911,006	32,171	1,943,177	
VI. KABUL EDİLEN AVALLER VE KEFALETLER		38,141	3,466	41,607	11,698	439,487	451,185	
BİLANÇO DIŞI HESAPLAR TOPLAMI (A+B)		167,290,795	36,046,800	203,337,595	124,844,384	27,944,850	152,789,234	

İlişikteki açıklama ve dipnotlar bu konsolide finansal tabloların tamamlayıcı bir unsurudur.

ŞEKERBANK T.A.Ş. KONSOLİDE OLMAYAN GELİR TABLOSU

(Tutarlar aksi belirtilmedikçe Bin Türk Lirası (TL) olarak ifade edilmiştir.)

BİN TÜRK LİRASI				
GELİR VE GİDER KALEMLERİ	Dipnot	Bağımsız Denetimden Geçmiş		
		CARI DÖNEM	ÖNCEKİ DÖNEM	
		01.01.2012 - 31.12.2012	01.01.2011 - 31.12.2011	
I. FAİZ GELİRLERİ	(1)	1,731,225	1,369,965	
11 Kredilerden Alınan Faizler		1,442,664	1,031,083	
12 Zorunlu Karşılıklardan Alınan Faizler		-	-	
13 Bankalardan Alınan Faizler		1,012	879	
14 Para Piyasası İşlemlerinden Alınan Faizler		2	20	
15 Menkul Değerlerden Alınan Faizler		282,653	335,826	
15.1 Alım Satım Amaçlı Finansal Varlıklardan		599	831	
15.2 Gerçeğe Uygun Değer Farkı Kâr veya Zarara Yansıtılan FV		-	-	
15.3 Satılmaya Hazır Finansal Varlıklardan		200,220	219,362	
15.4 Vadeye Kadar Elde Tutulacak Yatırımlardan		81,834	115,633	
16 Finansal Kiralama Gelirleri		-	-	
17 Diğer Faiz Gelirleri		4,894	2,157	
II. FAİZ GİDERLERİ	(2)	895,669	804,564	
2.1 Mevduata Verilen Faizler		671,568	587,025	
2.2 Kullanılan Kredilere Verilen Faizler		25,966	26,851	
2.3 Para Piyasası İşlemlerine Verilen Faizler		88,558	139,953	
2.4 İhraç Edilen Menkul Kıymetlere Verilen Faizler		101,170	43,716	
2.5 Diğer Faiz Giderleri		8,407	7,019	
III. NET FAİZ GELİRİ/GİDERİ (I - II)		835,556	565,401	
IV. NET ÜCRET VE KOMİSYON GELİRLERİ/GİDERLERİ		199,217	183,010	
4.1 Alınan Ücret ve Komisyonlar		225,668	207,678	
4.1.1 Gayri Nakdi Kredilerden		66,611	56,509	
4.1.2 Diğer		159,057	151,169	
4.2 Verilen Ücret ve Komisyonlar		26,451	24,668	
4.2.1 Gayri Nakdi Kredilere Verilen		-	-	
4.2.2 Diğer		26,451	24,668	
V. TEMETTÜ GELİRLERİ	(3)	51	4,247	
VI. TİCARİ KÂR / ZARAR (Net)	(4)	24,756	3,617	
6.1 Sermaye Piyasası İşlemleri Kârı/Zararı		28,795	6,516	
6.2 Türev Finansal İşlemlerden Kâr/Zarar		(11,537)	(11,226)	
6.3 Kambiyo İşlemleri Kârı/Zararı		7,498	8,327	
VII. DİĞER FAALİYET GELİRLERİ	(5)	195,423	120,641	
VIII. FAALİYET GELİRLERİ/GİDERLERİ TOPLAMI (III+IV+V+VI+VII)		1,255,003	876,916	
IX. KREDİ VE DİĞER ALACAKLAR DEĞER DÜŞÜŞ KARŞILIĞI (-)	(6)	330,597	172,861	
X. DİĞER FAALİYET GİDERLERİ (-)	(7)	613,721	546,499	
XI. NET FAALİYET KÂRIZARARI (VIII-IX-X)		310,685	157,556	
XII. BİRLEŞME İŞLEMİ SONRASINDA GELİR OLARAK KAYDEDİLEN FAZLALIK TUTARI		-	-	
XIII. ÖZKAYNAK YÖNTEMİ UYGULANAN ORTAKLIKLARDAN KÂR/ZARAR		-	-	
XIV. NET PARASAL POZİSYON KÂRIZARARI		-	-	
XV. SÜRDÜRÜLEN FAALİYETLER VERGİ ÖNCESİ K/Z (XI+...+XIV)	(8)	310,685	157,556	
XVI. SÜRDÜRÜLEN FAALİYETLER VERGİ KARŞILIĞI (±)	(9)	(70,383)	(39,512)	
16.1 Cari Vergi Karşılığı		(111,080)	(75,9)	
16.2 Ertelenmiş Vergi Karşılığı		40,697	(38,753)	
XVII. SÜRDÜRÜLEN FAALİYETLER DÖNEM NET K/Z (XV+XVI)	(10)	240,302	118,044	
XVIII. DURDURULAN FAALİYETLERDEN GELİRLER		-	-	
18.1 Satış Amaçlı Elde Tutulan Duran Varlık Gelirleri		-	-	
18.2 İştirak, Bağlı Ortaklık ve Birlikte Kontrol Edilen Ortaklıklardan (İş Ort.) Satış Karları		-	-	
18.3 Diğer Durdurulan Faaliyet Gelirleri		-	-	
XIX. DURDURULAN FAALİYETLERDEN GİDERLER (-)		-	-	
19.1 Satış Amaçlı Elde Tutulan Duran Varlık Giderleri		-	-	
19.2 İştirak, Bağlı Ortaklık ve Birlikte Kontrol Edilen Ortaklıklardan (İş Ort.) Satış Zararları		-	-	
19.3 Diğer Durdurulan Faaliyet Giderleri		-	-	
XX. DURDURULAN FAALİYETLER VERGİ ÖNCESİ K/Z (XVIII-XIX)	(8)	-	-	
XXI. DURDURULAN FAALİYETLER VERGİ KARŞILIĞI (±)	(9)	-	-	
21.1 Cari Vergi Karşılığı		-	-	
21.2 Ertelenmiş Vergi Karşılığı		-	-	
XXII. DURDURULAN FAALİYETLER DÖNEM NET K/Z (XX+XXI)	(10)	-	-	
XXIII. NET DÖNEM KÂRIZARARI (XVII+XXII)	(11)	240,302	118,044	
Hisse Başına Kar / Zarar		0.00024	0.00012	

İlişikteki açıklamalar ve dipnotlar bu konsolide finansal tabloların tamamlayıcı bir unsurudur.

ŞEKERBANK T.A.Ş. KONSOLİDE OLMAYAN ÖZKAYNAKLARDA MUHASEBELEŞTİRİLEN GELİR GİDER KALEMLERİNE İLİŞKİN TABLO (Tutarlar aksi belirtilmedikçe Bin Türk Lirası (TL) olarak ifade edilmiştir.)

	BİN TÜRK LİRASI	
	Bağımsız Denetimden Geçmiş	Bağımsız Denetimden Geçmiş
	CARİ DÖNEM 01.01.2012 - 31.12.2012	ÖNCEKİ DÖNEM 01.01.2011 - 31.12.2011
ÖZKAYNAKLARDA MUHASEBELEŞTİRİLEN GELİR GİDER KALEMLERİ		
I. MENKUL DEĞERLER DEĞERLEME FARKLARINA SATILMAYA HAZİR FİNANSAL VARLIKLARDAN EKLENEN	128,603	(117,129)
II. MADDİ DURAN VARLIKLAR YENİDEN DEĞERLEME FARKLARI	24,023	65,809
III. MADDİ OLMAYAN DURAN VARLIKLAR YENİDEN DEĞERLEME FARKLARI	-	-
IV. YABANCI PARA İŞLEMLER İÇİN KUR ÇEVİRİM FARKLARI	-	-
V. NAKİT AKIŞ RİSKİNDEN KORUNMA AMAÇLI TÜREV FİNANSAL VARLIKLARA İLİŞKİN KÂR/ZARAR (Gerçeğe Uygun Değer Değişikliklerinin Etkin Kısımı)	-	-
VI. YURTDIŞINDAKİ NET YATIRIM RİSKİNDEN KORUNMA AMAÇLI TÜREV FİNANSAL VARLIKLARA İLİŞKİN KAR/ZARAR (Gerçeğe Uygun Değer Değişikliklerinin Etkin Kısımı)	-	-
VII. MUHASEBE POLİTİKASINDA YAPILAN DEĞİŞİKLİKLER İLE HATALARIN DÜZELTİLMESİNİN ETKİSİ	-	-
VIII. TMS UYARINCA ÖZKAYNAKLARDA MUHASEBELEŞTİRİLEN DİĞER GELİR GİDER UNSURLARI	-	-
IX. DEĞERLEME FARKLARINA AİT ERTELENMİŞ VERGİ	(30,525)	10,264
X. DOĞRUDAN ÖZKAYNAK ALTINDA MUHASEBELEŞTİRİLEN NET GELİR/ GİDER (I+II+...+IX)	122,101	(41,056)
XI. DÖNEM KARI/ZARARI	240,302	118,044
11.1 Menkul Değerlerin Gerçeğe Uygun Değerindeki Net Değişme (Kar-Zarara Transfer)	22,537	(1,502)
11.2 Nakit Akış Riskinden Korunma Amaçlı Türev Finansal Varlıklardan Yeniden Sınıflandırılan ve Gelir Tablosunda Gösterilen Kısım	-	-
11.3 Yurtdışındaki Net Yatırım Riskinden Korunma Amaçlı Yeniden Sınıflandırılan ve Gelir Tablosunda Gösterilen Kısım	-	-
11.4 Diğer	217,765	119,546
XII. DÖNEME İLİŞKİN MUHASEBELEŞTİRİLEN TOPLAM KAR/ZARAR (X±XI)	362,403	76,988

İlişikteki açıklama ve dipnotlar bu konsolide finansal tabloların tamamlayıcı bir unsurudur.

ŞEKERBANK T.A.Ş.

KONSOLİDE OLMAYAN NAKİT AKIŞ TABLOSU

(Tutarlar aksi belirtilmedikçe Bin Türk Lirası (TL) olarak ifade edilmiştir.)

		BİN TÜRK LİRASI	
		Bağımsız Denetimden Geçmiş	Bağımsız Denetimden Geçmiş
		CARİ DÖNEM	ÖNCEKİ DÖNEM
		Dipnot	01.01.2012 - 31.12.2012
			01.01.2011 - 31.12.2011
A.	BANKACILIK FAALİYETLERİNE İLİŞKİN NAKİT AKIMLARI		
1.1	Bankacılık Faaliyet Konusu Aktif ve Pasiflerdeki Değişim Öncesi Faaliyet Kârı		175,328
1.1.1	Alınan Faizler		1,837,854
1.1.2	Ödenen Faizler		(894,236)
1.1.3	Alınan Temettüleri		5
1.1.4	Alınan Ücret ve Komisyonlar		225,668
1.1.5	Elde Edilen Diğer Kazançlar		220,179
1.1.6	Zarar Olarak Muhasebeleştirilen Donuk Alacaklardan Tahsilatlar		316,567
1.1.7	Personele ve Hizmet Tedarik Edenlere Yapılan Nakit Ödemeler		(262,077)
1.1.8	Ödenen Vergiler		(88,076)
1.1.9	Diğer		(1,180,556)
1.2	Bankacılık Faaliyetleri Konusu Aktif ve Pasiflerdeki Değişim		(2,706,229)
1.2.1	Alım Satım Amaçlı Finansal Varlıklarda Net (Artış) Azalış		136
1.2.2	Gerçeğe Uygun Değer Farkı Kâr veya Zarara Yansıtılan Finansal Varlıklarda Net (Artış) Azalış		-
1.2.3	Bankalar Hesabındaki Net (Artış) Azalış		-
1.2.4	Kredilerdeki Net (Artış) Azalış		(1,654,661)
1.2.5	Diğer Aktiflerde Net (Artış) Azalış	(1)	(544,187)
1.2.6	Bankaların Mevduatlarında Net Artış (Azalış)		(1,327,385)
1.2.7	Diğer Mevduatlarda Net Artış (Azalış)		825,204
1.2.8	Alınan Kredilerdeki Net Artış (Azalış)		(455)
1.2.9	Vadesi Gelmiş Borçlarda Net Artış (Azalış)		-
1.2.10	Diğer Borçlarda Net Artış (Azalış)	(1)	(4,881)
I.	Bankacılık Faaliyetlerinden Kaynaklanan Net Nakit Akımı		(2,530,901)
B.	YATIRIM FAALİYETLERİNE İLİŞKİN NAKİT AKIMLARI		
II.	Yatırım Faaliyetlerinden Kaynaklanan Net Nakit Akımı		1,929,633
2.1	İktisap Edilen Bağlı Ortaklık ve İştirakler ve Birlikte Kontrol Edilen Ortaklıklar		(13,263)
2.2	Elden Çıkarılan Bağlı Ortaklık ve İştirakler ve Birlikte Kontrol Edilen Ortaklıklar		-
2.3	Satın Alınan Menkuller ve Gayrimenkuller		(27,921)
2.4	Elden Çıkarılan Menkul ve Gayrimenkuller		27,273
2.5	Elde Edilen Satılmaya Hazır Finansal Varlıklar		(6,959,658)
2.6	Elden Çıkarılan Satılmaya Hazır Finansal Varlıklar		9,174,478
2.7	Satın Alınan Yatırım Amaçlı Menkul Değerler		(524,619)
2.8	Satılan Yatırım Amaçlı Menkul Değerler		267,301
2.9	Diğer		(13,958)
III.	Finansman Faaliyetlerinden Sağlanan Net Nakit		270,936
3.1	Krediler ve İhraç Edilen Menkul Değerlerden Sağlanan Nakit		684,350
3.2	Krediler ve İhraç Edilen Menkul Değerlerden Kaynaklanan Nakit Çıkışı		(402,798)
3.3	İhraç Edilen Sermaye Araçları		-
3.4	Temettü Ödemeleri		-
3.5	Finansal Kiralamaya İlişkin Ödemeler		(10,616)
3.6	Diğer		-
IV.	Döviz Kurundaki Değişimin Nakit ve Nakde Eşdeğer Varlıklar Üzerindeki Etkisi	(1)	(23,204)
V.	Nakit ve Nakde Eşdeğer Varlıklardaki Net Artış		(353,536)
VI.	Dönem Başındaki Nakit ve Nakde Eşdeğer Varlıklar	(2)	917,261
VII.	Dönem Sonundaki Nakit ve Nakde Eşdeğer Varlıklar	(3)	563,725

İlişikteki açıklama ve dipnotlar bu konsolide finansal tabloların tamamlayıcı bir unsurudur.

ŞEKERBANK T.A.Ş.

KÂR DAĞITIM TABLOSU

(Tutarlar aksi belirtilmedikçe Bin Türk Lirası (TL) olarak ifade edilmiştir.)

		BIN YENİ TÜRK LİRASI	
		Bağımsız Denetimden Geçmiş	Bağımsız Denetimden Geçmiş
		CARİ DÖNEM 31.12.2012 ^(*)	ÖNCEKİ DÖNEM 12/31/11
I.	DÖNEM KARININ DAĞITIMI		
1.1	DÖNEM KARI	310,685	157,556
1.2	ÖDENECEK VERGİ VE YASAL YÜKÜMLÜLÜKLER (-)	(70,383)	(39,512)
1.2.1	Kurumlar Vergisi (Gelir Vergisi)	(111,080)	(759)
1.2.2	Gelir Vergisi Kesintisi	-	-
1.2.3	Diğer Vergi ve Yasal Yükümlülükler (**)	40,697	(38,753)
A.	NET DÖNEM KARI (1.1-1.2)	240,302	118,044
1.3	GEÇMİŞ DÖNEMLER ZARARI (-)	-	-
1.4	BİRİNCİ TERTİP YASAL YEDEK AKÇE (-)	-	5,902
1.5	BANKADA BIRAKILMASI VE TASARRUFU ZORUNLU YASAL FONLAR (-)	-	-
B.	DAĞITILABİLİR NET DÖNEM KÂRI [(A)-(1.3+1.4+1.5)]	240,302	112,142
1.6	ORTAKLARA BİRİNCİ TEMETTÜ (-)	-	-
1.6.1	Hisse Senedi Sahiplerine	-	-
1.6.2	İmtiyazlı Hisse Senedi Sahiplerine	-	-
1.6.3	Katılma İntifa Senetlerine	-	-
1.6.4	Kara İştirakli Tahvillere	-	-
1.6.5	Kar ve Zarar Ortaklığı Belgesi Sahiplerine	-	-
1.7	PERSONELE TEMETTÜ (-)	-	-
1.8	YÖNETİM KURULUNA TEMETTÜ (-)	-	-
1.9	ORTAKLARA İKİNCİ TEMETTÜ (-)	-	-
1.9.1	Hisse Senedi Sahiplerine	-	-
1.9.2	İmtiyazlı Hisse Senedi Sahiplerine	-	-
1.9.3	Katılma İntifa Senetlerine	-	-
1.9.4	Kara İştirakli Tahvillere	-	-
1.9.5	Kar ve Zarar Ortaklığı Belgesi Sahiplerine	-	-
1.10	İKİNCİ TERTİP YASAL YEDEK AKÇE (-)	-	-
1.11	STATÜ YEDEKLERİ (-)	-	-
1.12	OLAĞANÜSTÜ YEDEKLER	-	112,549
1.13	DİĞER YEDEKLER	-	-
1.14	ÖZEL FONLAR	-	-
II.	YEDEKLERDEN DAĞITIM		
2.1	DAĞITILAN YEDEKLER	-	-
2.2	İKİNCİ TERTİP YASAL YEDEKLER (-)	-	-
2.3	ORTAKLARA PAY (-)	-	-
2.3.1	Hisse Senedi Sahiplerine	-	-
2.3.2	İmtiyazlı Hisse Senedi Sahiplerine	-	-
2.3.3	Katılma İntifa Senetlerine	-	-
2.3.4	Kara İştirakli Tahvillere	-	-
2.3.5	Kar ve Zarar Ortaklığı Belgesi Sahiplerine	-	-
2.4	PERSONELE PAY (-)	-	-
2.5	YÖNETİM KURULUNA PAY (-)	-	-
III.	HISSE BAŞINA KAR		
3.1	HISSE SENEDİ SAHIPLERİNE	0.00024	0.00012
3.2	HISSE SENEDİ SAHIPLERİNE (%)	0.024%	0.012%
3.3	İMTİYAZLI HISSE SENEDİ SAHIPLERİNE	-	-
3.4	İMTİYAZLI HISSE SENEDİ SAHIPLERİNE (%)	-	-
IV.	HISSE BAŞINA TEMETTÜ		
4.1	HISSE SENEDİ SAHIPLERİNE	-	-
4.2	HISSE SENEDİ SAHIPLERİNE (%)	-	-
4.3	İMTİYAZLI HISSE SENEDİ SAHIPLERİNE	-	-
4.4	İMTİYAZLI HISSE SENEDİ SAHIPLERİNE (%)	-	-

(*) Kar dağıtımına ilişkin karar Genel Kurul toplantısında verilecektir.

(**) 2004/3 sayılı BDDK'nın genelgesine istinaden ertelenmiş vergi geliri kar dağıtımına konu edilmemektedir.

Türkiye'deki mevzuat uyarınca şirketler konsolide kar dağıtımını yapmamaktadır. Kar dağıtım tablosu konsolide olmayan kara göre hazırlanmıştır.

İlişikteki açıklama ve dipnotlar bu konsolide finansal tabloların tamamlayıcı bir unsurudur.

ŞEKERBANK T.A.Ş.

31 ARALIK 2012 İTİBARIYLA KONSOLİDE OLMAYAN FİNANSAL TABLOLARA İLİŞKİN AÇIKLAMA VE DİPNOTLAR

(Tutarlar aksi belirtilmedikçe Bin Türk Lirası (TL) olarak ifade edilmiştir.)

ÜÇÜNCÜ BÖLÜM

MUHASEBE POLİTİKALARI

I. Sunum Esaslarına İlişkin Açıklamalar

Banka, yasal kayıtlarını, finansal tablolarını ve finansal tablolarına baz teşkil eden dokümanlarını Bankaların Muhasebe Uygulamalarına ve Belgelerin Saklanması İlişkin Usul ve Esaslar Hakkında Yönetmeliğe, Türkiye Muhasebe Standartları Kurulu ("TMSK") tarafından ilan edilen Türkiye Muhasebe Standartları (TMS) ile Türkiye Finansal Raporlama Standartları (TFRS), Bankacılık Düzenleme ve Denetleme Kurulu ("BDDK") tarafından muhasebe ve finansal raporlama esaslarına ilişkin yayımlanan diğer yönetmelik, tebliğ ve genelgeler ile Bankacılık Düzenleme ve Denetleme Kurumu tarafından yapılan açıklamalara uygun olarak hazırlamaktadır.

2 Kasım 2011 tarihinde Resmi Gazete'de yayımlanan ve yürürlüğe giren 660 sayılı Kanun Hükmünde Kararname ile TMSK'nın kuruluş maddesi olan 2499 sayılı Kanunun ek 1'inci maddesini iptal edilmiş ve Kamu Gözetimi, Muhasebe ve Denetim Standartları Kurumu'nun ("Kurum") kurulması Bakanlar Kurulu'nca kararlaştırılmıştır. Bu Kanun Hükmünde Kararname'nin geçici 1'inci maddesi uyarınca, Kurum tarafından yayımlanacak standart ve düzenlemeler yürürlüğe girinceye kadar, bu hususlara ilişkin mevcut düzenlemelerin uygulanmasına devam edilecektir. Dolayısıyla bu gelişme raporlama tarihi itibarıyla, bu finansal tablo dipnotunda bahsedilen "Finansal Tabloların Hazırlanma İlkeleri"nde herhangi bir değişikliğe yol açmamaktadır.

II. Finansal Araçların Kullanım Stratejisi ve Yabancı Para Cinsinden İşlemlere İlişkin Açıklamalar

Banka, bankacılığın her alanında faaliyetlerini sürdürmeyi amaçlamaktadır.

Banka, finansal araçlara ilişkin stratejilerini kaynak yapısına bağlı olarak yönlendirmekte olup kaynak yapısı ağırlıklı olarak mevduattan oluşmaktadır. Yatırım araçları genellikle likit enstrümanlardan seçilmektedir. Yükümlülükleri karşılayacak likidite sağlanmaktadır.

Banka dalgalı kur rejiminin yarattığı risklerden dolayı uzun süreli yüksek tutarlı döviz pozisyonları taşımak yerine kısa vadeli stratejilerle piyasa hareketlerine uyumlu pozisyon yönetimi yaparak riski kontrol etmektedir. Müşteri işlemlerinden kaynaklanan kur riski doğduğunda Banka karşı işlemler yapma yoluna giderek pozisyonunu kapatmaya çalışmaktadır.

Bilanço kalemlerinin vade yapısı, yeniden fiyatlama dönemleri ve faiz oranları dikkate alınarak getiri ve risk analizleri yapılmakta ve gerekli yatırım kararları verilmektedir. Bütçe içerisinde vade bazında limitler konulmuş ve aktif kalemlerin dağılımı belirlenmiştir.

Banka bilanço dışı vadeli işlemler, Banka'nın toplam döviz ve faiz pozisyonuna dahil edilerek yönetilmektedir. Müşterilerin yapacağı vadeli işlemler önceden müşteri bazında belirlenmiş kredi ve risk limitleri dahilinde yapılır. Yapılan vadeli işlemlerde özellikle bilanço dışı işlemlerin ağırlığını oluşturan döviz swapları, Banka'nın döviz nakit akımının kur riski ve faiz riski oluşturmadan yönetilmesi amacıyla yapılmaktadır.

Banka, mevduatın kısa vadesinden kaynaklanan risklerden korunmak için daha uzun vadeli kaynaklara yönelmekte, aktifinde ise değişken faizli kalemlerin oranını artırmaya özen göstermektedir.

ŞEKERBANK T.A.Ş.

31 ARALIK 2012 İTİBARIYLA KONSOLİDE OLMAYAN FİNANSAL TABLOLARA İLİŞKİN AÇIKLAMA VE DİPNOTLAR

(Tutarlar aksi belirtilmedikçe Bin Türk Lirası (TL) olarak ifade edilmiştir.)

III. Yabancı Para İşlemlerle İlgili Açıklamalar

Yabancı para işlemler, ilgili işlemin yapıldığı tarihteki kurlar kullanılarak bilançoda yer alan yabancı para parasal varlık ve yükümlülükler bilanço tarihinde geçerli olan kurlar kullanılarak TL'ye çevrilmiştir. Gerçeğe uygun değerden ölçülen yabancı para birimindeki parasal olmayan kalemler gerçeğe uygun değer belirlendiği tarihteki döviz kurları kullanılarak çevrilir. Parasal kalemlerin çevrimden veya tahsil ve tediyelerinden kaynaklanan kur farkları gelir tablosunda yer almaktadır.

IV. İştirak ve Bağlı Ortaklıklara İlişkin Açıklamalar

İştirak ve bağlı ortaklıklar elde etme maliyetleri ile finansal tablolarda gösterilmektedir.

V. Vadeli İşlem ve Opsiyon Sözleşmeleri ile Türev Ürünlerle İlişkin Açıklamalar

Banka'nın türev işlemleri yabancı para swap, faiz swap, opsiyon ve vadeli alım satım sözleşmelerinden meydana gelmektedir. Vadeli döviz alım satım sözleşmeleri ile swap işlemlerinin rayiç değerinin tespitinde, söz konusu işlemler bilanço tarihindeki piyasa faiz oranları kullanılarak ve dönem sonu Banka gişe döviz alış kurları ile değerlendirilmekte, alım satım arasındaki farklardan ortaya çıkan kur farkı reeskontları cari dönem gelir tablosuna yansıtılmaktadır. Swap faiz işlemlerinin gerçeğe uygun değerinin tespitinde, swap faiz işleminin sözleşmeye göre sabit faiz oranı üzerinden ödenecek veya alınacak faiz tutarları ile sözleşmeye göre değişken faiz oranı üzerinden alınacak veya ödenecek faiz tutarları geçerli olan cari piyasa faiz oranları ile baştan hesaplanarak bilanço tarihine kadar iskonto edilerek hesaplanmakta ve arasındaki farklar cari dönem gelir tablosuna yansıtılmaktadır. Bazı türev işlemler ekonomik olarak riskten korunma sağlamakla birlikte, bu işlemler finansal riskten korunma muhasebesine (hedge) uygun kalem olarak tanımlanması için tüm gereken koşullar yerine getirilmediği için "Finansal Araçlar: Muhasebeleştirilme ve Ölçmeye İlişkin Türkiye Muhasebe Standardı" (TMS 39) kapsamında alım satım amaçlı olarak muhasebeleştirilir ve söz konusu araçlar dolayısıyla gerçekleşen kazanç veya kayıp kar zarar tablosu ile ilişkilendirilir.

VI. Faiz Gelir ve Giderine İlişkin Açıklamalar

Faiz gelirleri ve giderleri etkin faiz (finansal varlığın ya da yükümlülüğün gelecekteki nakit akımlarını bugünkü net defter değerine eşitleyen oran) yöntemi ile tahakkuk esasına göre muhasebeleştirilmektedir.

İlgili mevzuat gereğince donuk alacak haline gelmiş kredilerin ve diğer alacakların faiz tahakkuk ve reeskontları iptal edilmekte ve söz konusu tutarlar tahsil edildiğinde faiz gelirleri olarak muhasebeleştirilmektedir.

VII. Ücret ve Komisyon Gelir ve Giderlerine İlişkin Açıklamalar

Bankacılık hizmet gelirleri tahsil edildikleri dönemde gelir kaydedilmekte, nakdi kredilerle ilgili peşin tahsil edilen komisyon gelirleri ise etkin faiz yöntemi ile dönemsellik ilkesi gereği reeskont edilerek ilgili dönemde gelir kaydedilmektedir.

Finansal yükümlülüklerle ilişkin olarak diğer kurum ve kuruluşlara ödenen ve işlem maliyetini oluşturan kredi ücret ve komisyon giderleri peşin ödenmiş gider hesabında takip edilmekte olup etkin faiz yöntemi ile dönemsellik ilkesi gereği ilgili dönemlerde gider hesaplarına yansıtılmaktadır.

Temettü gelirleri iştirak ve bağlı ortaklıkların kar dağıtımlarını gerçekleştirdikleri tarihlerde kayıtlara yansıtılmaktadır.

ŞEKERBANK T.A.Ş.

31 ARALIK 2012 İTİBARIYLA KONSOLİDE OLMAYAN FİNANSAL TABLOLARA İLİŞKİN AÇIKLAMA VE DİPNOTLAR

(Tutarlar aksi belirtilmedikçe Bin Türk Lirası (TL) olarak ifade edilmiştir.)

VIII. Finansal Varlıklara İlişkin Açıklamalar

Finansal araçlar; finansal aktifler, finansal pasifler ve türev enstrümanlardan oluşmaktadır. Finansal araçlar Banka'nın ticari aktivite ve faaliyetlerinin temelini oluşturmaktadır. Bu enstrümanlarla ilgili riskler Banka'nın aldığı toplam riskin çok önemli bir kısmını kapsamaktadır. Finansal enstrümanlar Banka'nın bilançosundaki likidite, kredi ve piyasa risklerini her açıdan etkilemektedir. Banka, bu enstrümanların alım ve satımını müşterileri adına ve kendi nam ve hesabına yapmaktadır.

Finansal araçlar, finansal tablolardaki likiditeyi, kredi ve faiz riskini ortaya çıkarma, etkileme ve azaltabilme özelliğine sahiptir.

Finansal araçların normal yoldan alım satım işlemleri teslim tarihi ("settlement date") esas alınarak muhasebeleştirilmektedir. Teslim tarihi, bir varlığın Banka'ya teslim edildiği veya Banka tarafından teslim edildiği tarihtir. Teslim tarihi muhasebesi, (a) varlığın işletme tarafından elde edildiği tarihte muhasebeleştirilmesini ve (b) varlığın işletme tarafından teslim edildiği tarih itibarıyla bilanço dışı bırakılmasını ve yine aynı tarih itibarıyla elden çıkarma kazanç ya da kaybının muhasebeleştirilmesini gerektirir. Teslim tarihi muhasebesi uygulamasında gerçeğe uygun değer farkı kar zarara yansıtılan finansal varlıklar, satılmaya hazır finansal varlıklar ve alım satım amaçlı finansal varlıklar için ticari işlem tarihi ve teslim tarihi arasındaki dönem boyunca varlığın gerçeğe uygun değerinde meydana gelen değişimler muhasebeleştirilir.

Normal yoldan alım veya satım, bir finansal varlığın, genellikle yasal düzenlemeler veya ilgili piyasa teamülleri çerçevesinde belirlenen bir süre içerisinde teslimini gerektiren bir sözleşme çerçevesinde satın alınması veya satılmasıdır. İşlem tarihi ile teslim tarihi arasındaki süre içerisinde elde edilecek olan bir varlığın gerçeğe uygun değerinde meydana gelen değişiklikler, satın alınan aktifler ile aynı şekilde muhasebeleştirilir. Gerçeğe uygun değerinde meydana gelen değişiklikler, maliyet bedeli veya itfa edilmiş maliyetinden gösterilen varlıklar için muhasebeleştirilmez; gerçeğe uygun değer farkı kar veya zarara yansıtılan olarak sınıflandırılan bir finansal varlığa ilişkin olarak ortaya çıkan kazanç veya kayıp, kar ya da zararda; satılmaya hazır finansal varlığa ilişkin olarak ortaya çıkan kazanç veya kayıp ise özkaynaklarda muhasebeleştirilir.

Aşağıda finansal araçların finansal tablolarda sınıflandırıldıkları hesaplar ve bu sınıflamaya göre değerlendirme yöntemleri ve varsayımları belirtilmiştir.

Nakit Değerler, Bankalar ve Diğer Mali Kuruluşlar

Nakit ve nakit benzeri kalemler, nakit para, vadesiz plasman ve satın alım tarihinden itibaren vadeleri 3 ay veya 3 aydan daha az olan, hemen nakde çevrilebilecek olan ve önemli tutarda değer değişikliği riskini taşımayan yüksek likiditeye sahip diğer kısa vadeli yatırımlardır. Bu varlıkların defter değeri gerçeğe uygun değerleridir.

Gerçeğe Uygun Değer Farkı Kar/Zarara Yansıtılan Finansal Varlıklar

Alım satım amaçlı menkul değerler piyasada kısa dönemde oluşan fiyat ve benzeri unsurlardaki dalgalanmalardan kar sağlamak amacıyla elde edilen veya elde edilme nedeninden bağımsız olarak, kısa dönemde kar sağlamaya yönelik bir portföyün parçası olan varlıklardır.

Alım satım amaçlı menkul kıymetler ilk olarak elde etme maliyeti üzerinden kayda alınır. İlgili kıymetin elde edilmesine ilişkin işlem maliyetleri elde etme maliyetine dahil edilir. Söz konusu menkul değerlerin maliyet değerleri ile piyasa değeri arasında oluşan pozitif fark faiz ve gelir reeskontu olarak, negatif fark ise "Menkul Değerler Değer Düşüş Karşılığı" hesabı altında muhasebeleştirilir.

Banka, büyüyen uzun vadeli ve sabit faizli TL kredi portföyünü müşteri mevduatının yanısıra uluslararası piyasalardan sağladığı uzun vadeli değişken faizli yabancı para kaynak ile fonlamaktadır. Banka, uluslararası piyasalardan sağladığı fon ile yarattığı yabancı para likiditeyi uzun vadeli swap işlemleri ile TL likiditeye dönüştürmekte, bu sayede uzun vadeli sabit faizli kredileri için hem TL fon oluşturmakta hem de faiz riskinden korunmaktadır.

ŞEKERBANK T.A.Ş.

31 ARALIK 2012 İTİBARIYLA KONSOLİDE OLMAYAN FİNANSAL TABLOLARA İLİŞKİN AÇIKLAMA VE DİPNOTLAR (Tutarlar aksi belirtilmedikçe Bin Türk Lirası (TL) olarak ifade edilmiştir.)

Banka, uzun vadeli ve sabit faizli TL kredi portföyünü fonladığı swapları gerçeğe uygun değerleri ile finansal tablolara yansıtırken bu swaplarla ilişkilendirilen kredileri de ilk muhasebeleştirme sırasında "Gerçeğe Uygun Değer Farkı Kar Zarara Yansıtılan" olarak sınıflayarak gerçeğe uygun değerleri ile finansal tablolarda izlemektedir.

Gerçeğe uygun değeri 111,243 Bin TL (31 Aralık 2011 – 217,941 Bin TL) olan konut, taksitli ticari, ihtiyaç, taşıt ve finansman kredileri gerçeğe uygun değer farkı kar/zarara yansıtılan finansal varlık olarak muhasebeleştirilmiştir.

Vadeye Kadar Elde Tutulacak Finansal Varlıklar, Satılmaya Hazır Finansal Varlıklar ve Krediler

Vadeye kadar elde tutulacak yatırımlar, vadesine kadar elde tutulma niyetiyle edinilen, fonlama kabiliyeti dahil olmak üzere vade sonuna kadar elde tutulabilmesi için gerekli koşulların sağlanmış olduğu, sabit veya belirlenebilir ödemeleri ile sabit vadesi bulunan ve krediler ile alacaklar dışında kalan menkul kıymetlerden oluşmaktadır.

Satılmaya hazır finansal varlıklar, krediler ve alacaklar, vadeye kadar elde tutulacak ve alım satım amaçlı menkul kıymetler dışında kalan tüm menkul kıymetlerden oluşmaktadır.

Menkul değerlerin ilk kayda alınmasında işlem maliyetlerini de içeren elde etme maliyeti kullanılmaktadır.

İlk kayda alımı müteakip satılmaya hazır finansal varlıkların değerlendirilmesi rayiç değeri üzerinden yapılmakta ve rayiç değerdeki değişikliklerden kaynaklanan ve menkullerin iskonto edilmiş değeri ile rayiç değeri arasındaki farkı ifade eden gerçekleşmemiş kar veya zararlar özkaynak kalemleri içerisinde "Menkul Değerler Değer Artış Fonu" hesabı altında gösterilmektedir. Aktif piyasalarda işlem gören borçlanma senetlerinin rayiç değeri borsa fiyatına, borsa fiyatının bulunmaması halinde ise Resmi Gazete fiyatına göre belirlenmiştir. Aktif bir piyasada bir fiyatın bulunmadığı durumlarda, rayiç değerlerin tespitinde TMS 39'da belirtilen diğer yöntemler kullanılmaktadır.

Tüketici Fiyatlarına Endeksli Devlet Tahvillerinin reel kuponu vade boyunca sabit kalmaktadır. Ayrıca enflasyon değişimlerinin etkilerine karşılık, T.C. Başbakanlık Hazine Müsteşarlığı tarafından ihraç tarihinde yapılan açıklamalara göre, ihraç tarihindeki referans endeks ile bilanço tarihindeki referans endeks baz alınarak değerlendirilmektedir.

Krediler ve alacaklar borçluya para sağlama yoluyla yaratılan alım satım ya da kısa vadede satılma amacıyla elde tutulanlar dışında kalan finansal varlıklardır.

Vadeye kadar elde tutulacak yatırımlar ilk kayda alımdan sonra, var ise değer azalışı için ayrılan karşılık düşülerek, iç verim oranı yöntemi kullanılarak iskonto edilmiş değeri ile muhasebeleştirilmektedir.

Vadeye kadar elde tutulacak yatırımlardan kazanılmış olan faizler, faiz geliri olarak kaydedilmektedir.

Önceden vadeye kadar elde tutulacak yatırımlar arasında sınıflandırılan ancak, sınıflandırma esaslarına uyulmadığından iki yıl boyunca bu sınıflandırmaya tabi tutulmayacak finansal varlıklar bulunmamaktadır.

Banka, finansal varlıkların yukarıda açıklanan sınıflamalara göre tasnifini anılan varlıkların edinilmesi esnasında yapmaktadır.

Cari dönemde, 6,619 Bin TL tutarındaki borsaya kote olmayan hisse senetleri satılmaya hazır finansal varlıklar "Diğer Menkul Değerler" altında gösterilmektedir (31 Aralık 2011 – 5,384 Bin TL).

ŞEKERBANK T.A.Ş.

31 ARALIK 2012 İTİBARIYLA KONSOLİDE OLMAYAN FİNANSAL TABLOLARA İLİŞKİN AÇIKLAMA VE DİPNOTLAR

(Tutarlar aksi belirtilmedikçe Bin Türk Lirası (TL) olarak ifade edilmiştir.)

Krediler ve Ayrılan Özel Karşılıklar

Banka, krediler ve alacakların ilk kaydını elde etme maliyeti ile yapmakta, kayda alınmayı izleyen dönemlerde TMS 39'a uygun olarak etkin faiz oranı yöntemini kullanarak iskonto edilmiş değerleri üzerinden muhasebeleştirmektedir.

Dövizle endeksli bireysel ve ticari krediler, açılış tarihindeki kurdan Türk Lirası'na çevrilerek Türk Parası ("TP") hesaplarda izlenmektedir. Geri ödemeler, ödeme tarihindeki kur üzerinden hesaplanmakta, oluşan kur farkları gelir-gider hesaplarına yansıtılmaktadır. Dövizle endeksli kredilerin anapara net kur farkı gelirleri kambiyo işlem kar/zararının içerisinde gösterilmiştir.

Tahsili şüpheli hale gelen krediler için karşılık ayrılmakta ve masraf yazılmak suretiyle cari dönem karından düşülmektedir. Takipteki alacaklar karşılığı, tahsili şüpheli hale gelmiş kredilerden kaynaklanacak zararları karşılamak amacıyla, Banka yönetiminin kredi portföyünü kalite ve risk açısından değerlendirerek, ekonomik koşulları ve diğer etkenleri ve ilgili mevzuatı da göz önüne alarak ayırdığı tutardır.

Banka, Eylül 2008 tarihine kadar 3'üncü, 4'üncü ve 5'inci grup kredileri için, takipteki alacağının tamamına teminat değerleri dikkate alınmaksızın % 100 özel karşılık ayırmaktayken Eylül 2008'den sonra teminatları dikkate alarak 1 Kasım 2006 tarih ve 26333 sayılı Resmi Gazete'de yayımlanmış olan "Bankalarca Kredilerin ve Diğer Alacakların Niteliklerinin Belirlenmesi ve Bunlar İçin Ayrılmak Karşılıklara İlişkin Usul ve Esaslar Hakkında Yönetmelik"te yer alan oranlar üzerinden karşılık ayırmaya başlamıştır.

Aralık 2009 itibarıyla Banka yönetiminin değerlendirmeleri ve tahminleri doğrultusunda yönetmelikte belirtilen asgari oranlarla sınırlı kalmaksızın ve asgari oranlardan az olmamak kaydıyla karşılık ayırma politikası benimsenmiş ve toplam nakdi kredi tutarı 50 Bin TL ve üzeri olan intikallerde, teminat değerleri dikkate alınarak karşılık ayrılmıştır.

Kredi kartı alacakları için özel karşılık tutarı ilk intikal tarihinden itibaren % 100 olarak kayıtlara yansıtılmaktadır.

Söz konusu özel karşılıklar, "Karşılık ve Değer Düşme Giderleri-Özel Karşılık Giderleri" hesapları kullanılarak kar-zarar hesaplarına intikal ettirilmektedir. Bu tür kredilerle ilgili olarak yapılan tahsilatlarda öncelikle söz konusu kredinin anapara borçları karşılanmakta, ardından faiz alacakları tahsil edilmektedir.

Söz konusu kredilerle ilgili cari dönem içinde ayrılan karşılıklara istinaden yapılan tahsilatlar gelir tablosunda "Krediler ve Diğer Alacaklar Karşılığı" hesabından düşülmekte, önceki dönemlerde karşılık ayrılmış ya da aktiften silinmiş olan kredilere istinaden yapılan anapara tahsilatları sonucunda serbest kalan karşılık tutarları "Diğer Faaliyet Gelirleri" hesabı altında çalışan "Geçmiş Yıllar Giderlerine ait Tahsilat" hesabına, faiz gelirleri ise "Takipteki Alacaklardan Alınan Faizler" hesabına alacak vererek kaydedilmektedir.

Özel karşılıkların dışında, Banka yukarıda belirtilen yönetmelik hükümleri çerçevesinde kredi ve diğer alacakları için genel kredi karşılığı ayırmaktadır. Banka, 23 Ocak 2009 tarih ve 27119 sayılı Resmi Gazete'de yayınlanan "Bankalarca Kredilerin ve Diğer Alacakların Niteliklerinin Belirlenmesi ve Bunlar İçin Ayrılmak Karşılıklara İlişkin Usul ve Esaslar Hakkında Yönetmelik"de yapılan değişiklik ile üçüncü, dördüncü veya beşinci grupta sınıflandırılan kredileri bulunan kredi müşterilerine verilmiş bulunmakla birlikte, veriliş tarihinden itibaren beş yıllık süre geçmiş olan çek defterlerinin her bir çek yaprağına ilişkin, 3167 sayılı Çekle Ödemelerin Düzenlenmesi ve Çek Hamillerinin Korunması Hakkında Kanun ve ilgili mevzuattan kaynaklanan ödeme yükümlülükleri için dörtte bir oranında karşılık uygulamaktadır.

ŞEKERBANK T.A.Ş.

31 ARALIK 2012 İTİBARIYLA KONSOLİDE OLMAYAN FİNANSAL TABLOLARA İLİŞKİN AÇIKLAMA VE DİPNOTLAR

(Tutarlar aksi belirtilmedikçe Bin Türk Lirası (TL) olarak ifade edilmiştir.)

28 Mayıs 2011 tarih ve 27947 sayılı Resmi Gazete’de yayınlanan “Bankalarca Kredilerin ve Diğer Alacakların Niteliklerinin Belirlenmesi ve Bunlar için Ayrılacak Karşılıklara İlişkin Usul ve Esaslar Hakkında Yönetmelikte Değişiklik Yapılmasına İlişkin Yönetmelik” ile bankaların kredi ve diğer alacaklarından Standart Nitelikli ve Diğer Alacaklar grubunda izlenen kredilerde öngörülen koşulları taşımaya devam etmeleri şartıyla sözleşme koşullarında değişiklik yapılabileceği ancak yapılan değişikliğin sözleşmede öngörülen ilk ödeme planının uzatılmasına yönelik olması halinde ilgili kredi ve diğer alacaklar ve Yakın İzlemedeki Krediler ve Diğer Alacaklar grubunda izlenen Krediler için genel karşılık oranının % 5 olarak uygulanacağı belirtilmiştir. 18 Haziran 2011 tarih ve 27968 sayılı Resmi Gazete’de yayınlanan “Bankalarca Kredilerin ve Diğer Alacakların Niteliklerinin Belirlenmesi ve Bunlar için Ayrılacak Karşılıklara İlişkin Usul ve Esaslar Hakkında Yönetmelikte Değişiklik Yapılmasına İlişkin Yönetmelik” ile Banka tüketici kredilerinin toplam kredilerine oranı yüzde yirminin (%20) üzerinde olması durumunda, genel karşılık oranını Birinci Grupta izlenen taşıt ve konut kredisi dışındaki tüketici kredileri için kredilerin vadeleri boyunca yüzde 4 olarak, İkinci Grupta izlenen taşıt ve konut kredisi dışındaki tüketici kredileri için kredilerin vadeleri boyunca yüzde 8 olarak uygulamaya başlamıştır.

21 Eylül 2012 tarih ve 28418 sayılı Resmi Gazete’de yayınlanan “Bankalarca Kredilerin ve Diğer Alacakların Niteliklerinin Belirlenmesi ve Bunlar için Ayrılacak Karşılıklara İlişkin Usul ve Esaslar Hakkında Yönetmelikte Değişiklik Yapılmasına İlişkin Yönetmelik” ile Banka, Yönetmeliğin yürürlüğe girdiği tarihten önceki en son ay sonu itibarıyla genel karşılık hesapladıkları standart nitelikli ve yakın izlemedeki nakdi krediler ile teminat mektupları, aval ve kefaletleri ile diğer gayrinakdi kredileri için Yönetmeliğin 7 nci maddesinin birinci fıkrasında belirtilen oranlar üzerinden hesaplanan genel karşılık tutarları 31 Aralık 2012 tarihine kadar en az % 40’ını, 31 Aralık 2013 tarihine kadar en az % 60’ını, 31 Aralık 2014 tarihine kadar en az % 80’ini, 31 Aralık 2015 tarihine kadar % 100’ünü ayırır. Banka, ortaya çıkan farkın %100’ünü 31 Aralık 2012 tarihi itibarıyla finansal tablolarına yansıtmıştır.

IX. Finansal Varlıklarda Değer Düşüklüğüne İlişkin Açıklamalar

Banka, her bilanço döneminde, bir finansal varlık veya finansal varlık grubunun değer düşüklüğüne uğradığına ilişkin ortada tarafsız göstergelerin bulunup bulunmadığı hususunu değerlendirir. Anılan türden bir göstergenin mevcut olması durumunda Banka ilgili değer düşüklüğü tutarını tespit eder.

Bir finansal varlık veya finansal varlık grubu, yalnızca, ilgili varlığın ilk muhasebeleştirilmesinden sonra bir veya birden daha fazla olayın (“zarar/kayıp olayı”) meydana geldiğine ve söz konusu zarar olayının (veya olaylarının) ilgili finansal varlığın veya varlık grubunun güvenilir bir biçimde tahmin edilebilen gelecekteki tahmini nakit akışları üzerindeki etkisi sonucunda değer düşüklüğüne uğradığına ilişkin tarafsız bir göstergenin bulunması durumunda değer düşüklüğüne uğrar ve değer düşüklüğü zararı oluşur. İleride meydana gelecek olaylar sonucunda oluşması beklenen kayıplar, ne kadar olursa olsun muhasebeleştirilmez.

X. Finansal Araçların Netleştirilmesine İlişkin Açıklamalar

Finansal varlıklar ve borçlar, Banka’nın netleştirmeye yönelik kanuni bir hakka ve yaptırım gücüne sahip olması ve ilgili finansal aktif ve pasif net tutarları üzerinden tahsil etme/ödeme niyeti olması durumunda veya ilgili finansal varlığın ve borcun eş zamanlı olarak gerçekleştirilmesi veya ödenmesi halinde söz konusu finansal varlıklar ve borçlar bilançoda net tutarları üzerinden gösterilir.

ŞEKERBANK T.A.Ş.

31 ARALIK 2012 İTİBARIYLA KONSOLİDE OLMAYAN FİNANSAL TABLOLARA İLİŞKİN AÇIKLAMA VE DİPNOTLAR

(Tutarlar aksi belirtilmedikçe Bin Türk Lirası (TL) olarak ifade edilmiştir.)

XI. Satış ve Geri Alış Anlaşmaları ve Menkul Değerlerin Ödünç Verilmesi İşlemlerine İlişkin Açıklamalar

Banka, müşterilerle repo anlaşmaları çerçevesinde yapılan hazine bonosu ve devlet tahvili alım-satım işlemlerini Tek Düzen Hesap Planı'na uygun olarak bilanço hesaplarında takip etmektedir. Dolayısıyla, repo anlaşması çerçevesinde müşterilere satılan devlet tahvili ve hazine bonoları, Banka'nın repoya konu menkul değerleri sınıflamasına bağlı olarak, finansal tablolarda alım satım amaçlı, satılmaya hazır ve vadeye kadar elde tutulacak menkul değerler kalemleri altında sınıflandırılmakta ve ilgili hesabın değerlendirilme esaslarına göre değerlemeye tabi tutulmaktadır. Repo işlemlerinden elde edilen fonlar ise pasif hesaplarda para piyasaları ana kalemi altında ayrı bir kalemden repo işlemlerinden elde edilen fonlar olarak muhasebeleştirilmektedir.

Bu tür işlemler kısa vadeli olup repoya konu olan menkul kıymetlerin tümü Devlet İç Borçlanma Senetleri'nden oluşmaktadır.

Bu işlemlerden oluşan gelir ve giderler gelir tablosunda "Menkul Değerlerden Alınan Faizler" ve "Para Piyasası İşlemlerine Verilen Faizler" hesaplarında gösterilmektedir.

31 Aralık 2012 tarihi itibarıyla, Banka'nın 75,213 Bin TL ters repo işlemi bulunmaktadır (31 Aralık 2011 - 32,206 Bin TL).

31 Aralık 2012 tarihi itibarıyla, Banka'nın ödünç verilmiş menkul değerleri yoktur (31 Aralık 2011 - Yoktur).

XII. Satış Amaçlı Elde Tutulan ve Durdurulan Faaliyetlere İlişkin Duran Varlıklar ile Bu Varlıklara İlişkin Borçlar Hakkında Açıklamalar

Satış olasılığı yüksek olan; yönetim kademesi tarafından, varlığın (veya elden çıkarılacak varlık grubunun) satışına ilişkin bir plan yapılmış ve alıcıların tespiti ile planın tamamlanmasına yönelik aktif bir program başlatılan varlıklardan oluşmaktadır. Ayrıca, varlık (veya elden çıkarılacak varlık grubu) gerçeğe uygun değeriyle uyumlu bir fiyat ile aktif olarak pazarlanıyor olmalıdır. Ayrıca satışın, sınıflandırılma tarihinden itibaren bir yıl içerisinde tamamlanmış bir satış olarak muhasebeleştirilmesinin beklenmesi ve planı tamamlamak için gerekli işlemlerin, planda önemli değişiklikler yapılması veya planın iptal edilmesi ihtimalinin düşük olduğunu göstermesi gerekir.

31 Aralık 2012 itibarıyla, Banka'nın satış amaçlı duran varlığı bulunmamaktadır (31 Aralık 2011 - Yoktur).

Durdurulan bir faaliyet, bir Banka'nın elden çıkarılan veya satış amacıyla elde tutulan olarak sınıflandırılan bir bölümdür. Durdurulan faaliyetlere ilişkin sonuçlar gelir tablosunda ayrı olarak sunulur.

Banka'nın durdurulan faaliyeti bulunmamaktadır.

ŞEKERBANK T.A.Ş.

31 ARALIK 2012 İTİBARIYLA KONSOLİDE OLMAYAN FİNANSAL TABLOLARA İLİŞKİN AÇIKLAMA VE DİPNOTLAR

(Tutarlar aksi belirtilmedikçe Bin Türk Lirası (TL) olarak ifade edilmiştir.)

XIII. Şerefiye ve Diğer Maddi Olmayan Duran Varlıklara İlişkin Açıklamalar

Banka'nın edinmiş olduğu iştirak ve bağlı ortaklıkları ile ilgili şerefiye tutarı yoktur.

Maddi olmayan duran varlıklar 31 Aralık 2004 tarihine kadar enflasyona göre düzeltilmiş tutarları ile izlenmekte olup itfa payları, doğrusal itfa yöntemi kullanılarak ayrılmaktadır. 31 Aralık 2004 tarihine kadar varlıkların maliyeti enflasyona göre düzeltme işlemine tabi tutulmuş olup bu tarihten sonra elde etme değerleri ve varlığın kullanılabilir hale getirilebilmesi için gerekli diğer doğrudan giderlerin ilavesi suretiyle bulunmuş maliyet bedeli ile izlenmekte ve varsa değer düşüklüğü için karşılık ayrılmakta ve doğrusal itfa yöntemi kullanılarak itfa edilmektedir.

Banka'nın diğer maddi olmayan duran varlıklar olarak sınıfladığı başlıca varlıklar bilgisayar yazılımlarıdır. Söz konusu varlıkların itfa süresi için faydalı ömür 5 yıl olarak belirlenmiştir. Banka'da yaygın olarak kullanılmakta olan bilgisayar programları dışarıdan sağlanmakta olup bu yazılımlarla ilgili giderler aktifleştirilmemektedir.

Muhasebe tahminlerinde itfa süresi, itfa yöntemi veya kalıntı değer bakımından cari dönemde veya sonraki dönemlerde önemli etkilerinin olması beklenen bir değişiklik yoktur.

Cari dönemde faydalı ömrü tükenmiş 707 Bin TL tutarında aktiften silinen maddi olmayan duran varlık bulunmaktadır (31 Aralık 2011 – Yoktur).

XIV. Maddi Duran Varlıklara İlişkin Açıklamalar

Banka'nın gayrimenkullerinin maliyet tutarları 31 Aralık 2004 tarihine kadar enflasyon düzeltmesine tabi tutulmuş, 31 Aralık 2006 tarihi itibarıyla Banka muhasebe politikasında değişikliğe giderek maddi duran varlıkları içinde yer alan gayrimenkullerin değerlendirilmesinde; "TMS 16 Maddi Duran Varlıklara İlişkin Standart"ı kapsamında yeniden değerlendirme metodunu benimsemiştir. Bağımsız ekspertiz şirketleri tarafından 31 Aralık 2012 tarihi itibarıyla yapılan ekspertiz değerleri finansal tablolara yansıtılmıştır. Ekspertiz değerine getirmenin etkisi 31 Aralık 2012 tarihi itibarıyla brüt 189,594 Bin TL (ertelenmiş vergi sonrası net 151,675 Bin TL) dir (31 Aralık 2011 Brüt: 165,571 Bin TL, ertelenmiş vergi sonrası net 132,457 Bin TL).

Diğer maddi duran varlıklar 31 Aralık 2004 tarihine kadar enflasyona göre düzeltilmiş maliyet tutarları ile, bu tarihten sonra elde etme tutarları ve varlığın kullanılabilir hale getirilebilmesi için gerekli diğer doğrudan giderlerin ilavesi suretiyle bulunmuş maliyet bedeli ile izlenmekte, varsa değer düşüklüğü için karşılık ayrılmakta ve doğrusal amortisman yöntemi kullanılarak amortisman tabi tutulmaktadır. Bilanço tarihi itibarıyla aktifte bir hesap döneminden daha az bir süre bulunan varlıklara ilişkin olarak, bir tam yıl için öngörülen amortisman tutarının, varlığın aktifte kalış süresiyle orantılanması suretiyle bulunan tutar kadar amortisman ayrılmaktadır. Cari dönem içinde uygulanan amortisman yönteminde değişiklik yapılmamış olup kullanılan amortisman oranları ilgili aktiflerin ekonomik ömürlerine tekabül eden oranlara yaklaşık olup aşağıda belirtildiği gibidir:

	%
Binalar	2
Nakil Vasıtaları	20
Mobilya, Mefruşat ve Büro Makinaları, Diğer Menkuller	10 – 25
Özel Maliyet Bedelleri	25

Maddi duran varlıkların elden çıkarılmasından kaynaklanan kar veya zarar, net elden çıkarma hasılatı ile ilgili maddi duran varlığın net defter değerinin farkı olarak gelir tablosuna yansıtılmaktadır.

ŞEKERBANK T.A.Ş.

31 ARALIK 2012 İTİBARIYLA KONSOLİDE OLMAYAN FİNANSAL TABLOLARA İLİŞKİN AÇIKLAMA VE DİPNOTLAR

(Tutarlar aksi belirtilmedikçe Bin Türk Lirası (TL) olarak ifade edilmiştir.)

Maddi duran varlığın onarım maliyetlerinden varlığın ekonomik ömrünü uzatıcı nitelikte olanlar aktifleştirilmekte, diğer onarım maliyetleri ise gider olarak kayıtlara yansıtılmaktadır. Maddi duran varlıklar üzerinde rehin, ipotek veya tedbir bulunmamaktadır.

Maddi duran varlıklarla ilgili alım taahhüdü bulunmamaktadır.

Muhasebe tahminlerinde, cari dönemde önemli bir etkisi olan ya da sonraki dönemlerde önemli bir etkisi olması beklenen değişiklikler bulunmamaktadır.

Cari dönemde aktiften silinen sabit kıymetlerin net defter değeri 35 Bin TL'dir (31 Aralık 2011 - Yoktur).

XV. Kiralama İşlemlerine İlişkin Açıklamalar

Finansal kiralama yoluyla elde edinilen sabit kıymetler kiralama işlemlerine ilişkin "TMS 17 Finansal Kiralama İşlemlerine İlişkin Standart" çerçevesinde muhasebeleştirilmektedir. Bu kapsamda yabancı para borçlardan oluşan finansal kiralama işlemleri işlemin yapıldığı tarihteki kurla çevrilerek aktifte bir varlık, pasifte bir borç olarak kaydedilmektedir. Yabancı para borçlar dönem sonu değerlendirme kuru ile Türk Parası'na çevrilerek gösterilmiştir. Kur artışlarından/azalışlarından kaynaklanan farklar ilgili dönem içerisinde gider/gelir yazılmıştır. Kiralamadan doğan finansman maliyetleri kiralama süresi boyunca sabit bir faiz oranı oluşturacak şekilde döneme yayılır.

Finansal kiralama işlemi her muhasebe döneminde faiz giderine ek olarak amortisman tabi varlıklar için amortisman giderine yol açmaktadır. Kullanılan amortisman oranı "TMS 16 Maddi Duran Varlıklara İlişkin Standart" ına uygun olarak hesaplanmakta olup uygulanan oran % 20'dir.

Banka, operasyonel faaliyetleri dahilindeki kira anlaşmalarına istinaden yaptığı kira ödemelerini kira süresi boyunca, eşit tutarlarda gider kaydetmektedir.

Banka'nın kiralayan konumunda bulunduğu finansal kiralama işlemleri yoktur.

XVI. Karşılıklar ve Koşullu Yükümlülüklerle İlişkin Açıklamalar

Geçmiş olaylardan kaynaklanan mevcut bir yükümlülüğün bulunması, yükümlülüğün yerine getirilmesinin muhtemel olması ve yükümlülük tutarının güvenilir bir şekilde ölçülebilmesi durumunda karşılık finansal tablolarda ayrılır. Karşılıklar, bilanço tarihi itibarıyla yükümlülüğün yerine getirilmesi için yapılacak harcamanın Banka yönetimi tarafından yapılan en iyi tahminine göre hesaplanır ve etkisinin önemli olduğu durumlarda bugünkü değerine indirmek için iskonto edilir.

XVII. Çalışanların Haklarına İlişkin Yükümlülüklerle İlişkin Açıklamalar

Tanımlanmış Fayda Planları

Türkiye'de mevcut kanunlar çerçevesinde, Banka istifa ya da kötü hal dışında görevine son verdiği veya emeklilik hakkı kazanan personeline beher çalışma yılı için 30 günlük ücret üzerinden kıdem ve beher çalışma yılı üzerinden hesaplanacak ihbar süresi için ihbar tazminatı ödemekle yükümlüdür. "TMS 19 Çalışanlara Sağlanan Faydalara İlişkin Standart"a göre bir yıllık çalışma hizmetini tamamlayan ve emeklilik sebebiyle çalışma süresi biten veya kendi isteğiyle ayrılma veya çıkarılma durumları haricinde kalan diğer sebepler için çalışanlar için toplam fayda hesaplanmaktadır.

ŞEKERBANK T.A.Ş.

31 ARALIK 2012 İTİBARIYLA KONSOLİDE OLMAYAN FİNANSAL TABLOLARA İLİŞKİN AÇIKLAMA VE DİPNOTLAR

(Tutarlar aksi belirtilmedikçe Bin Türk Lirası (TL) olarak ifade edilmiştir.)

Türkiye’de herhangi bir fon ayırma yükümlülüğü bulunmadığı için bu fayda planları için bir fon oluşturulmamıştır. Çalışanların cari veya önceki dönemlerde yerine getirmiş oldukları hizmetlerin maliyeti tanımlanmış fayda planı çerçevesinde bağımsız aktüerler tarafından yıllık olarak öngörülen yükümlülük yöntemiyle hesaplanmaktadır. Bütün aktüeryal kazanç ve zararlar gelir tablosunda muhasebeleştirilmektedir.

Yükümlülüğün belirlenmesinde Banka bağımsız aktüerlerden yararlanmakta, iskonto oranı, çalışan devir hızı ve gelecekteki maaş artışları gibi konularda varsayımlarda bulunmaktadır. Bu varsayımlar yıllık olarak gözden geçirilmektedir. 31 Aralık 2012 itibarıyla çalışan hakları yükümlülüğü 48,661 Bin TL olup bu tutarın 47,485 Bin TL’si kıdem tazminatı, 1,176 Bin TL’si izin karşılıklarından oluşmaktadır (31 Aralık 2011 - 34,773 Bin TL kıdem tazminatı karşılığı, 885 Bin TL izin karşılığı).

Tanımlanmış Katkı Planları

Banka çalışanlarının üyesi bulunduğu Şekerbank T.A.Ş. Personeli Sosyal Sigorta Sandığı Vakfı, 506 sayılı Sosyal Sigortalar Kanunu’nun geçici 20’nci maddesine göre kurulmuştur. Sosyal Sigortalar Kanunu kapsamında kurulmuş olan banka sandıklarının, 5411 sayılı Bankacılık Kanunu’nun geçici 23’üncü maddesi ile kanunun yayımını izleyen üç yıl içinde SGK’ya devredilmesi öngörülmüş, bu kapsamda 30 Kasım 2006 tarih ve 2006/11345 sayılı Bakanlar Kurulu Kararıyla da devre ilişkin usul ve esaslar belirlenmiştir. Buna karşılık, devre ilişkin ilgili kanun maddesi, Cumhurbaşkanı tarafından 2 Kasım 2005 tarihinde yapılan başvuruya istinaden Anayasa Mahkemesi’nin 31 Mart 2007 tarih ve 26479 sayılı Resmi Gazete’de yayımlanan 22 Mart 2007 tarih ve E.2005/39, K.2007/33 sayılı kararı ile iptal edilmiş ve yürürlüğü kararın yayım tarihinden itibaren durdurulmuştur.

Bankacılık Kanunu’nun geçici 23’üncü maddesinin iptaline ilişkin gerekçeli kararın Anayasa Mahkemesi tarafından 15 Aralık 2007 tarih ve 26731 sayılı Resmi Gazete’de açıklanmasını takiben Türkiye Büyük Millet Meclisi yeni yasal düzenlemelerin tesisi yönünde çalışmaya başlamış ve TBMM Genel Kurulu’nda kabul edilmesinin ardından, 8 Mayıs 2008 tarih 26870 sayılı Resmi Gazete’de 5754 sayılı “Sosyal Sigortalar ve Genel Sağlık Sigortası Kanunu ile Bazı Kanun ve Kanun Hükmünde Kararnamelerde Değişiklik Yapılmasına Dair Kanun” yayımlanarak yürürlüğe girmiştir. Yeni kanun ile banka sandıklarının iştirakçileri ve aylık veya gelir bağlanmış olanlar ve bunların hak sahiplerinin herhangi bir işleme gerek kalmaksızın ilgili maddenin yayım tarihinden itibaren 3 yıl içinde Sosyal Güvenlik Kurumu’na devredilmesi ve bu Kanun kapsamına alınması, üç yıllık devir süresinin Bakanlar Kurulu kararı ile en fazla iki yıl uzatılabileceği hüküm altına alınmıştır. Bahsi geçen üç yıllık devir süresi 9 Nisan 2011 tarih ve 27900 sayılı Resmi Gazete’de yayınlanan 14 Mart 2011 tarihli Bakanlar Kurulu Kararı ile iki yıl uzatılmıştır.

- Sosyal Güvenlik Kurumu, Maliye Bakanlığı, Hazine Müsteşarlığı, Devlet Plânlama Teşkilatı Müsteşarlığı, BDDK, Tasarruf Mevduatı Sigorta Fonu, her sandık için ayrı ayrı olmak üzere hesabı yapılan sandığı temsilen bir ve sandık iştirakçilerini istihdam eden kuruluşu temsilen bir üyenin katılımıyla oluşturulacak komisyon tarafından, devir tarihi itibarıyla devredilen kişilerle ilgili olarak sandıkların anılan Kanun kapsamındaki sigorta kolları bazında gelir ve giderleri dikkate alınarak yükümlülüklerinin peşin değerinin hesaplanacağı ve peşin değer aktüeryal hesabında kullanılacak teknik faiz oranının % 9.80 olarak esas alınacağı,
- Sandık iştirakçileri ile aylık ve/veya gelir bağlanmış olanlar ve bunların hak sahiplerinin Sosyal Güvenlik Kurumu’na devrinden sonra bu kişilerin tabi oldukları vakıf senesinde bulunmasına rağmen karşılanmayan diğer sosyal hakları ve ödemelerinin, sandıklar ve sandık iştirakçilerini istihdam eden kuruluşlarca karşılanmaya devam edileceği, hususlarına yer verilmiştir.

Diğer yandan, 19 Haziran 2008 tarihinde kanunun devir hükümlerini içeren geçici 20’nci maddesinin birinci fıkrasının da arasında yer aldığı bazı maddelerinin iptali ve yürürlüğün durdurulması istemiyle Anayasa Mahkemesi’ne Cumhuriyet Halk Partisi tarafından yapılan başvuru, adı geçen mahkemenin 30 Mart 2011 tarihli toplantısında alınan karar doğrultusunda reddedilmiştir.

ŞEKERBANK T.A.Ş.

31 ARALIK 2012 İTİBARIYLA KONSOLİDE OLMAYAN FİNANSAL TABLOLARA İLİŞKİN AÇIKLAMA VE DİPNOTLAR

(Tutarlar aksi belirtilmedikçe Bin Türk Lirası (TL) olarak ifade edilmiştir.)

Sandık'ın teknik finansal tabloları Sigorta Murakabe Kanunu'nun 38'inci maddesi ve bu maddeye istinaden çıkarılan "Aktüerler Yönetmeliği" hükümlerine göre aktüerler siciline kayıtlı bir aktüer tarafından denetlenmektedir. 30 Kasım 2006 tarih ve 2006/11345 sayılı Bakanlar Kurulu kararında yer alan esaslar çerçevesinde % 9.80 teknik faiz oranı kullanılarak hazırlanan aktüer raporunda 19,115 Bin TL teknik açık bulunmaktadır (31 Aralık 2011- 21,071 Bin TL). 31 Aralık 2012 tarihli finansal tablolarda 21,071 Bin TL karşılık bulunmaktadır (31 Aralık 2011- 21,071 Bin TL).

XVIII. Vergi Uygulamalarına İlişkin Açıklamalar

Kurumlar Vergisi

TBMM Genel Kurulu'nda 13 Haziran 2006 tarihi itibarıyla kabul edilen ve 21 Haziran 2006 tarihli Resmi Gazete ile ilan edilen 5520 sayılı Kurumlar Vergisi Kanunu'nun 32'nci maddesine göre kurumlar vergisi oranı % 30'dan % 20'ye indirilmiş olup Kurumlar Vergisi Kanunu'nun 37'nci maddesine göre ise 1 Ocak 2006 tarihinden itibaren başlayan vergilendirme dönemlerine uygulanmak ve 1 Ocak 2006 tarihinden itibaren geçerli olmak üzere bu Kanun yayımı tarihinde yürürlüğe girmiştir.

Vergi mevzuatı uyarınca üçer aylık dönemler itibarıyla oluşan kazançlar üzerinden % 20 (31 Aralık 2011 - % 20) oranında geçici vergi hesaplanarak ödenmekte, ödenen tutarlar yıllık kazanç üzerinden hesaplanan vergiden mahsup edilmektedir.

Kurumlar vergisi, ilgili olduğu hesap döneminin sonunu takip eden dördüncü ayın biriyle yirmi beşinci günü akşamına kadar beyan edilmekte ve ilgili ayın sonuna kadar tek taksitte ödenmektedir.

Vergi provizyonunun doğrudan özkaynaklar ile ilişkilendirilen varlıklarla ilgili olan kısmı özkaynaklar hesap grubunda yer alan ilgili hesaplarla netleştirilmektedir.

Kurumlar Vergisi Kanunu'na göre beyanname üzerinde gösterilen mali zararlar beş yılı aşmamak kaydıyla dönemin kurumlar vergisi matrahından indirilebilir. Beyanlar ve ilgili muhasebe kayıtları vergi dairesince beş yıl içerisinde incelenebilmekte ve vergi hesapları kontrol edilebilmektedir.

Ertelenmiş Vergi Yükümlülüğü / Aktifi

Banka, finansal tablolarda yansıtıldıkları dönemlerden sonraki dönemlerde vergiye tabi tutulan gelir ve gider kalemlerinden kaynaklanan zamanlama farkları üzerinden ertelenmiş vergi aktifi veya yükümlülüğü hesaplamakta ve kayıtlarına yansıtılmaktadır.

31 Aralık 2012 ve 31 Aralık 2011 tarihleri itibarıyla ise, Gelir Vergilerine ilişkin 12 Sayılı Türkiye Muhasebe Standardı ve BDDK'nın 8 Aralık 2004 tarihli BDDK.DZM.2/13/1-a-3 nolu genelgesinde belirtilen değişiklikler uyarınca Banka vergi mevzuatına göre, sonraki dönemlerde indirilebilecek mali kar elde edilmesi mümkün görüldüğü müddetçe, genel kredi karşılıkları dışında kalan indirilebilir geçici farklar üzerinden ertelenmiş vergi aktifi, bütün vergilendirilebilir geçici farklar üzerinden ise ertelenmiş vergi yükümlülüğü hesaplanmıştır. Ertelenmiş vergi aktif ve yükümlülükleri netleştirilmek suretiyle finansal tablolara yansıtılmıştır.

Netleştirme sonucunda oluşan net ertelenmiş vergi aktifi bilançoda ertelenmiş vergi aktifi, net ertelenmiş vergi yükümlülüğü ise ertelenmiş vergi pasifi olarak gösterilmektedir. Ertelenmiş vergi geliri ise ilişikteki gelir tablosunda ertelenmiş vergi karşılığı satırında gösterilmiş olup bu tutar 40,697 Bin TL'dir (31 Aralık 2011 - 38,753 Bin TL ertelenmiş vergi gideri). Ertelenmiş vergi pasifinin doğrudan özkaynaklar ile ilişkilendirilen varlıklarla ilgili olan kısmı özkaynaklar hesap grubunda yer alan ilgili hesaplarla netleştirilmekte olup bu tutar 36,824 Bin TL'dir (31 Aralık 2011 - 6,299 Bin TL).

Ayrıca BDDK'nın söz konusu genelgesi uyarınca ertelenmiş vergi aktif ve pasifinin netleştirilmesi neticesinde gelir bakiyesi kalması halinde, ertelenmiş vergi gelirlerinin kar dağıtımına ve sermaye artırımına konu edilmemesi gerekmektedir.

ŞEKERBANK T.A.Ş.

31 ARALIK 2012 İTİBARIYLA KONSOLİDE OLMAYAN FİNANSAL TABLOLARA İLİŞKİN AÇIKLAMA VE DİPNOTLAR

(Tutarlar aksi belirtilmedikçe Bin Türk Lirası (TL) olarak ifade edilmiştir.)

XIX. Borçlanmalara İlişkin İlave Açıklamalar

Kullanıma ve satışı hazır hale getirilmesi önemli ölçüde zaman isteyen varlıklar söz konusu olduğunda, satın alınması, yapımı veya üretimi ile doğrudan ilişki kurulabilen borçlanma maliyetleri, ilgili varlık kullanıma veya satışı hazır hale getirilene kadar varlığın maliyetine dahil edilmektedir. Yatırımla ilgili kredinin henüz harcanmamış kısmının geçici süre ile finansal yatırımlarda değerlendirilmesiyle elde edilen finansal yatırım geliri aktifleştirmeye uygun borçlanma maliyetlerinden mahsup edilir.

Diğer tüm borçlanma maliyetleri, oluştuğu dönemlerde gelir tablosuna kaydedilmektedir.

Banka, Bankacılık Düzenleme ve Denetleme Kurumu'nun 22 Şubat 2011 tarihi B.02.1.BDK.0.11.00.00.38-2-4571 sayılı yazısı ile 8-9-10 Mart 2011 tarihlerinde 15 Mart 2012 vadeli (367 günlük), iskontolu, dönem sonunda faiz ödemeli ve 10 Eylül 2012 vadeli (18 aylık), 3 ayda bir değişken faizli ve 3 ayda bir faiz ödemeli tahvil ihraç etmiştir. 28-29 Mart 2011 tarihlerinde 2 Nisan 2012 vadeli (368 günlük), iskontolu, dönem sonunda faiz ve anapara ödemeli, 28 Mart 2013 vadeli (24 aylık), 3 ayda bir değişken faizli ve 3 ayda bir faiz ödemeli tahvil ihraç etmiştir. Bankacılık Düzenleme ve Denetleme Kurumu'nun 9 Mayıs 2012 tarihli B.02.1.BDK.0.11.00.00.38-2-9565 sayılı yazısı ile 30-31 Mayıs ve 1 Haziran 2012 tarihlerinde 3 Aralık 2013 vadeli (18 aylık) 3 ayda bir değişken faizli ve 3 ayda bir faiz ödemeli ve 7 Haziran 2013 vadeli (367 günlük), iskontolu, dönem sonunda faiz ödemeli tahvil ihraç etmiştir. Banka'nın 31 Aralık 2012 tarihli finansal tablolarında ihraç edilen tahvil tutarı 431,228 Bin TL olarak gösterilmiştir (31 Aralık 2011 - 496,347 Bin TL).

Banka, 800,000 Bin TL'lik Varlık Teminatlı Menkul Kıymet programının, 227,500 Bin TL tutarındaki ilk serilerinin ihracını 14 Eylül 2011 tarihinde, 180,000 Bin TL tutarındaki ikinci serilerinin ihracını 9 Aralık 2011 tarihinde, 117,600 Bin TL tutarındaki üçüncü serinin ihracını 8 Mart 2012 tarihinde, 115,250 Bin TL'lik dördüncü serinin ihracını 8 Haziran 2012 tarihinde tamamlamıştır. Yatırımcılar International Finance Corporation (IFC), Nederlandse Financierings-Maatschappij Voor Ontwikkelingslanden N.V. (FMO), Unicredit Bank AG, European Investment Bank (EIB), European Bank for Reconstruction and Development (EBRD) ve Alman Kalkınma Bankası (KfW)'dur. İşlem, ilgili SPK mevzuatı çerçevesinde gerçekleştirilmiş olup teminat olarak KOBİ kredileri kullanılmıştır. Banka'nın 31 Aralık 2012 tarihli finansal tablolarında Varlık Teminatlı Menkul Kıymet tutarı 521,789 Bin TL olarak gösterilmiştir (31 Aralık 2011 - 410,835 Bin TL).

Banka hisse senedine dönüştürülebilir tahvil ihraç etmemiştir.

XX. İhraç Edilen Hisse Senetlerine İlişkin Açıklamalar

Bulunmamaktadır.

XXI. Aval ve Kabullere İlişkin Açıklamalar

Aval ve kabuller, müşterilerin ödemeleri ile eşzamanlı olarak gerçekleştirilmekte ve olası borç ve taahhütler olarak bilanço dışı işlemlerde gösterilmektedir.

XXII. Devlet Teşviklerine İlişkin Açıklamalar

Banka'nın kullandığı devlet teşviği bulunmamaktadır.

ŞEKERBANK T.A.Ş.

31 ARALIK 2012 İTİBARIYLA KONSOLİDE OLMAYAN FİNANSAL TABLOLARA İLİŞKİN AÇIKLAMA VE DİPNOTLAR

(Tutarlar aksi belirtilmedikçe Bin Türk Lirası (TL) olarak ifade edilmiştir.)

XXIII. Raporlamanın Bölümlemeye Göre Yapılmasına İlişkin Açıklamalar

Banka stratejisi gereği, ağırlıklı olarak kurumsal, bireysel ve kobi bankacılık alanlarında faaliyet göstermektedir.

Cari Dönem	Bireysel	Kurumsal	Diğer	Toplam
Net Faiz Gelirleri	(226,872)	1,064,099	(1,671)	835,556
Net Ücret ve Komisyon Geliri ve Diğer Faaliyet Gelirleri	13,120	186,097	195,423	394,640
Temettü Gelirleri	-	51	-	51
Ticari Kar/(Zarar)	-	17,258	7,498	24,756
Kredi ve Diğer Alacaklar Değer Düşüş Karşılığı	-	-	(330,597)	(330,597)
Diğer Faaliyet Giderleri	-	-	(613,721)	(613,721)
Vergi Öncesi Kar/(Zarar)	(213,752)	1,267,505	(743,068)	310,685
Vergi Karşılığı	-	-	-	(70,383)
Net Dönem Karı	-	-	-	240,302
Önceki Dönem	Bireysel	Kurumsal	Diğer	Toplam
Net Faiz Gelirleri	(206,527)	773,193	(1,265)	565,401
Net Ücret ve Komisyon Geliri ve Diğer Faaliyet Gelirleri	-	183,010	120,641	303,651
Temettü Gelirleri	-	4,247	-	4,247
Ticari Kar/(Zarar)	-	(4,710)	8,327	3,617
Kredi ve Diğer Alacaklar Değer Düşüş Karşılığı	-	-	(172,861)	(172,861)
Diğer Faaliyet Giderleri	-	-	(546,499)	(546,499)
Vergi Öncesi Kar/(Zarar)	(206,527)	955,740	(591,657)	157,556
Vergi Karşılığı	-	-	-	(39,512)
Net Dönem Karı	-	-	-	118,044

Cari Dönem	Ticari	Kobi	Bireysel Hazine/Yatırım	Dağıtılamayan	Toplam
Varlıklar	3,735,336	4,884,778	1,464,651	3,699,716	14,517,918
Yükümlülükler	4,144,748	1,228,283	4,764,875	1,825,637	14,517,918
Önceki Dönem	Ticari	Kobi	Bireysel Hazine/Yatırım	Dağıtılamayan	Toplam
Varlıklar	3,349,824	4,110,146	1,268,082	4,776,005	14,399,424
Yükümlülükler	3,598,208	1,295,064	4,185,177	3,313,686	14,399,424

XXIV. Diğer Hususlara İlişkin Açıklamalar

Bulunmamaktadır.

ŞEKERBANK T.A.Ş.

31 ARALIK 2012 İTİBARIYLA KONSOLİDE OLMAYAN FİNANSAL TABLOLARA İLİŞKİN AÇIKLAMA VE DİPNOTLAR

(Tutarlar aksi belirtilmedikçe Bin Türk Lirası (TL) olarak ifade edilmiştir.)

DÖRDÜNCÜ BÖLÜM MALİ BÜNYEYE İLİŞKİN BİLGİLER

I. Sermaye Yeterliliği Standart Oranına İlişkin Açıklamalar

Sermaye yeterliliği standart oranının tespitinde kullanılan risk ölçüm yöntemleri; sermaye yeterliliği standart oranının hesaplanması 1 Temmuz 2012 tarihinden itibaren 28 Haziran 2012 tarih ve 28337 Sayılı Resmi Gazete’de yayımlanmış olan “Bankaların Sermaye Yeterliliğinin Ölçülmesine ve Değerlendirilmesine İlişkin Yönetmelik” çerçevesinde yapılmaktadır. Banka’nın “Bankaların Sermaye Yeterliliğinin Ölçülmesine ve Değerlendirilmesine İlişkin Yönetmelik” esaslarına göre hesaplanan konsolide olmayan sermaye yeterliliği standart oranı % 14.48 olarak gerçekleşmiştir. Banka, 28 Haziran 2012 tarih ve 28337 Sayılı Resmi Gazete’de yayımlanmış olan “Bankaların Sermaye Yeterliliğinin Ölçülmesine ve Değerlendirilmesine İlişkin Yönetmelik” çerçevesinde geçmiş döneme ait sermaye yeterliliği standart oranı yeniden hesaplanmıştır.

Sermaye yeterliliği standart oranının hesaplanmasında hesap ve kayıt düzenine ilişkin mevzuata uygun olarak düzenlenen veriler kullanılır. Ayrıca, “Bankaların Sermaye Yeterliliği Ölçülmesine ve Değerlendirilmesine İlişkin Yönetmelik” esaslarına göre piyasa riskine esas tutar ve operasyonel riske esas tutar hesaplanarak sermaye yeterliliği standart oranı hesaplamalarına dahil edilmiştir.

Özkaynak hesabında sermayeden indirilen değer olarak dikkate alınan tutarlar, risk ağırlıklı varlıklar, gayrinakdi krediler ve yükümlülüklerin hesaplanmasına dahil edilmez. Risk ağırlıklı varlıkların hesaplanmasında, tükenme ve değer kaybı ile karşı karşıya olan varlıklar, ilgili amortismanlar ve karşılıklar düşüldükten sonra kalan net tutarlar üzerinden hesaplara alınır.

Banka, kredi riskine esas tutarların hesaplanmasında, kredilerini, “Bankaların Sermaye Yeterliliğinin Ölçülmesine ve Değerlendirilmesine İlişkin Yönetmelik” ve Ek-1’e uygun olarak risk sınıflarını ve kredi risk azaltımı tebliğine uygun olarak finansal teminat ve garantileri dikkate alarak ilgili risk ağırlığında sınıflamaktadır. Kredi Risk Azaltım Tekniklerinin kullanılmasında, bankacılık hesapları için “basit finansal teminat yöntemi” kullanılmaktayken, alım satım hesapları için “kapsamlı finansal teminat yöntemi” kullanılmaktadır.

Bilanço dışı işlemler ile ilgili kredi riskine esas tutarların hesaplanmasında, karşı taraftan olan alacaklar, varsa bu işlemler için “Bankalarca Kredilerin ve Diğer Alacakların Niteliklerinin Belirlenmesi ve Bunlar İçin Ayrılacak Karşılıklara İlişkin Usul ve Esaslar Hakkında Yönetmelik”e istinaden ayrılan ve pasif hesaplar arasında izlenen özel karşılıklar düşüldükten sonraki net tutar üzerinden, “Bankaların Sermaye Yeterliliğinin Ölçülmesine ve Değerlendirilmesine İlişkin Yönetmelik”in 5’inci maddesinin ilgili fıkralarında belirtilen krediye dönüştürme oranları kullanılarak dikkate alınırlar.

Karşı taraf kredi riskine ilişkin hesaplamalarda, “Bankaların Sermaye Yeterliliğinin Ölçülmesine ve Değerlendirilmesine İlişkin Yönetmelik”in 21’inci maddesi ve Ek-2’de yer alan “Gerçeğe Uygun Değerine Göre Değerleme Yöntemi” kullanılmaktadır.

ŞEKERBANK T.A.Ş.

31 ARALIK 2012 İTİBARIYLA KONSOLİDE OLMAYAN FİNANSAL TABLOLARA İLİŞKİN AÇIKLAMA VE DİPNOTLAR

(Tutarlar aksi belirtilmedikçe Bin Türk Lirası (TL) olarak ifade edilmiştir.)

Sermaye yeterliliği standart oranına ilişkin bilgiler:

	Risk Ağırlıkları									
	Banka									
	%0	%10	%20	%35	%50	%75	%100	%150	%200	%1250
Kredi Riskine Esas Tutar										
Risk Sınıfları										
Merkezi yönetimlerden veya merkez bankalarından şarta bağlı olan ve olmayan alacaklar	3,339,200	-	-	-	-	-	11,568	-	-	-
Bölgesel yönetimlerden veya yerel yönetimlerden şarta bağlı olan ve olmayan alacaklar	-	-	58,339	-	-	-	-	-	-	-
İdari Birimlerden ve Ticari Olmayan Girişimlerden şarta bağlı olan ve olmayan alacaklar	317	-	-	-	-	-	23,760	-	-	-
Çok taraflı kalkınma bankalarından şarta bağlı olan ve olmayan alacaklar	-	-	-	-	-	-	-	-	-	-
Uluslararası teşkilatlardan şarta bağlı olan ve olmayan alacaklar	-	-	-	-	-	-	-	-	-	-
Bankalar ve aracı kurumlardan şarta bağlı olan ve olmayan alacaklar	12,977	-	35,088	-	75,296	-	139,364	-	-	-
Şarta bağlı olan ve olmayan kurumsal alacaklar	101,180	-	-	-	-	-	5,008,827	-	-	-
Şarta bağlı olan ve olmayan perakende alacaklar	31,451	-	-	-	-	3,183,821	-	-	-	-
Şarta bağlı olan ve olmayan gayrimenkul ipotegiyle teminatlandırılmış alacaklar	5,868	-	-	-	3,172,714	-	334,187	-	-	-
Tahsili gecikmiş alacaklar	-	-	-	-	-	-	135,530	-	-	-
Kurulca riski yüksek olarak belirlenen alacaklar	-	-	-	-	-	-	-	142,238	527,089	-
İpotek teminatlalı menkul kıymetler	-	-	-	-	-	-	-	-	-	-
Menkul kıymetleştirme pozisyonları	-	-	-	-	-	-	-	-	-	-
Bankalar ve aracı kurumlardan olan kısa vadeli alacaklar ile kısa vadeli kurumsal alacaklar	-	-	-	-	-	-	-	-	-	-
Kolektif yatırım kuruluşu niteliğindeki yatırımlar	-	-	-	-	-	-	-	-	-	-
Diğer alacaklar	136,682	-	3	-	-	-	753,633	-	-	-

Sermaye yeterliliği standart oranına ilişkin özet bilgi:

Banka	Cari Dönem
Kredi Riski İçin Gerekli Sermaye Yükümlülüğü (Kredi Riskine Esas Tutar*0.08) (KRSY)	936,397
Piyasa Riski İçin Gerekli Sermaye Yükümlülüğü (PRSY)	8,998
Operasyonel Risk İçin Gerekli Sermaye Yükümlülüğü (ORSY) (*)	102,667
Özkaynak	1,896,826
Özkaynak/((KRSY+PRSY+ORSY)*12.5*100)	14.48

(*) Temel gösterge yöntemine göre hesaplanmıştır.

ŞEKERBANK T.A.Ş.

31 ARALIK 2012 İTİBARIYLA KONSOLİDE OLMAYAN FİNANSAL TABLOLARA İLİŞKİN AÇIKLAMA VE DİPNOTLAR

(Tutarlar aksi belirtilmedikçe Bin Türk Lirası (TL) olarak ifade edilmiştir.)

ANA SERMAYE	Cari Dönem
Ödenmiş Sermaye	1,000,000
Nominal Sermaye	1,000,000
Sermaye Taahhütleri (-)	-
Ödenmiş Sermaye Enflasyon Düzeltme Farkı	-
Hisse Senedi İhraç Primleri	-
Hisse Senedi İptal Kârları	-
Yedek Akçeler	432,681
Yedek Akçeler Enflasyona Göre Düzeltme Farkı	-
Kâr	240,503
Net Dönem Kârı	240,302
Geçmiş Yıllar Kârı	201
Muhtemel Riskler İçin A. Serb. Karşılıkların Ana Sermayenin %25'ine Kadar Olan Kısmı	-
İştirak ve Bağlı Ortaklık Hisseleri ile Gayrim. Satış Kazançları	4,261
Birincil Sermaye Benzeri Borçlar	-
Zararın Yedek Akçelerle Karşılanamayan Kısmı (-)	-
Net Dönem Zararı	-
Geçmiş Yıllar Zararı	-
Faaliyet Kiralaması Geliştirme Maliyetleri (-)	11,872
Maddi Olmayan Duran Varlıklar (-)	25,517
Ana Sermayenin %10'unu Aşan Ertelenmiş Vergi Varlığı Tutarı (-)	-
Kanununun 56'ncı maddesinin Üçüncü Fıkrasındaki Aşım Tutarı (-)	-
Ana Sermaye Toplamı	1,640,056
KATKI SERMAYE	
Genel Karşılıklar	132,839
Menkuller Yeniden Değerleme Değer Artışı Tutarının %45'i	-
Gayrimenkuller Yeniden Değerleme Değer Artışı Tutarının %45'i	68,254
İştirakler, Bağlı Ortaklıklar ve Birlikte Kontrol Edilen Ortaklıklardan Bedelsiz Olarak Edinilen ve Dönem Karı İçerisinde Muhasebeleştirilmeyen Hisseler	-
Birincil Sermaye Benzeri Borçların Ana Sermaye Hesaplamasında Dikkate Alınmayan Kısmı	-
İkincil Sermaye Benzeri Borçlar	70,356
Satılmaya Hazır Menkul Değerler ile İştirak ve Bağlı Ortaklıklara İlişkin Değer Artışı Tutarının %45'i	(4,379)
Sermaye Yedeklerinin, Kâr Yedeklerinin ve Geçmiş Yıllar K/Z'nin Enflasyona Göre Düzeltme Farkları (Yedek Akçelerin Enflasyona Göre Düzeltme Farkı hariç)	-
Katkı Sermaye Toplamı	267,070
SERMAYE	1,907,126

ŞEKERBANK T.A.Ş.

31 ARALIK 2012 İTİBARIYLA KONSOLİDE OLMAYAN FİNANSAL TABLOLARA İLİŞKİN AÇIKLAMA VE DİPNOTLAR

(Tutarlar aksi belirtilmedikçe Bin Türk Lirası (TL) olarak ifade edilmiştir.)

SERMAYEDEN İNDİRİLEN DEĞERLER	10,300
Sermayesinin Yüzde On ve Daha Fazlasına Sahip Olunan Bankalar ile Finansal Kuruluşlardan (Yurt İçi, Yurt Dışı) Konsolide Edilmeyenlerdeki Ortaklık Payları	-
Sermayesinin Yüzde Onundan Azına Sahip Olunan Bankalar ile Finansal Kuruluşlardaki (Yurt İçi, Yurt Dışı) Bankanın Ana Sermaye ve Katkı Sermaye Toplamının Yüzde On ve Daha Fazlasını Aşan Tutaradaki Ortaklık Payları Toplamı	-
Bankalara, Finansal Kuruluşlara (Yurt İçi, Yurt Dışı) veya Nitelikli Pay Sahiplerine Kullandırılan İkincil Sermaye Benzeri Borç Niteliğini Haiz Krediler ile Bunlardan Satın Alınan Birincil veya İkincil Sermaye Benzeri Borç Niteliğini Haiz Borçlanma Araçları	-
Kanunun 50 ve 51'inci Maddeleri Hükümlerine Aykırı Olarak Kullandırılan Krediler	-
Bankaların, Gayrimenkullerinin Net Defter Değerleri Toplamının Özkaynaklarının Yüzde Ellisini Aşan Kısmı İle Alacaklarından Dolayı Edinmek Zorunda Kaldıkları Ve Kanunun 57 nci Maddesi Uyarınca Elden Çıkarılması Gereken Emtia Ve Gayrimenkullerden Edinim Tarihinden İtibaren Beş Yıl Geçmesine Rağmen Elden Çıkarılmayanların Net Defter Değerleri	7,653
Özkaynaktan Düşülmesi Tercih Edilen Menkul Kıymetleştirme Pozisyonları	-
Diğer	2,647
TOPLAM ÖZKAYNAK	1,896,826

Banka, sermaye yeterliliği içsel değerlendirme sürecinde; Sermaye Yeterliliği Standart Oranı hesaplamalarına dahil edilen kredi riski, piyasa riski ve operasyonel riskin yanısıra bahse konu hesaplamalara dahil edilmeyen risk faktörlerini (yoğunlaşma riski, bankacılık hesaplarından kaynaklanan faiz oranı riski, likidite riski, vs.) özkaynakları ile ilişkilendirerek limitlendirmektedir. Bu surette "Risk Limitleri" tesis edilmiş olup bunlarla beraber stres testleri ve senaryo analizleri uygulanarak içsel sermaye gereksiniminin cari ve gelecek faaliyetler açısından yeterliliği değerlendirilmektedir.

"Risk Limitleri" kapsamında birer erken uyarı göstergesi niteliğinde de "Risk Göstergeleri" tesis edilmiştir. "Risk Limitleri" ve "Risk Göstergeleri"nin belirlenmesinde Banka'nın yıllık bütçesi ve stratejisi, risk iştahı, Banka'nın ürün ve hizmetlerinin hacmi, niteliği ve karmaşıklığı, Banka'nın geçmiş deneyimi ve performansı ile piyasa koşulları dikkate alınmaktadır. "Risk Limitleri" ve "Risk Göstergeleri" riske esas tutarlar üzerinden ve/veya nominal tutarlar üzerinden belirlenmektedir. Bu kapsamda yasal sınır ve uygulamalar, Basel Komitesi tarafından kabul edilen uygulamalar, uluslararası en iyi uygulamalar, yoğunlaşma ve tolerans seviyeleri ile özkaynakları esas alan kıstaslar kullanılmaktadır. "Risk Limitleri" ve "Risk Göstergeleri" Bankacılık Kanunu ve ilgili düzenlemelerle belirlenen yasal sınırların dışına çıkmamaktadır.

"Risk Limitleri" ve "Risk Göstergeleri" gerek piyasa koşullarına gerekse Banka'nın stratejisindeki değişikliklere göre yılda en az 1 kez Banka üst düzey yönetimi tarafından gözden geçirilmekte ve gerektiğinde de güncellenmektedir. Gözden geçirme süreci "Risk Limitleri" ve "Risk Göstergeleri"nin, Banka uygulamaları karşısında anlamlı ve yeterli olup olmadığını belirlemeye yöneliktir. Bu surette güncellenen "Risk Limitleri" ve "Risk Göstergeleri" ise Banka Yönetim Kurulu tarafından onaylanarak yürürlüğe girmektedir.

ŞEKERBANK T.A.Ş.

31 ARALIK 2012 İTİBARIYLA KONSOLİDE OLMAYAN FİNANSAL TABLOLARA İLİŞKİN AÇIKLAMA VE DİPNOTLAR (Tutarlar aksi belirtilmedikçe Bin Türk Lirası (TL) olarak ifade edilmiştir.)

II. Kredi Riskine İlişkin Açıklamalar

Kredi riski, krediyi kullanan kişinin ya da kuruluşun, yapılan sözleşme gereklerine uymayarak yükümlülüğünü kısmen veya tamamen, zamanında yerine getirememesinden dolayı Banka'nın maruz kalabileceği zarar olasılığıdır.

Banka'nın kredilendirme faaliyetleri gerek yasal mevzuata ve gerekse Banka Yönetim Kurulu tarafından belirlenen politika ve uygulama usullerine uygun olarak "görevler ayrılığı" ilkesi çerçevesinde, birbirinden bağımsız pazarlama, tahsis, izleme, kontrol ve denetim işlevleri üzerinden gerçekleştirilmektedir.

Kredi tahsisi, her bir borçlu veya borçlu grubu bazında belirlenen limitler dahilinde yürütülmektedir. Bu limitler, yasal mevzuata uygun olarak Banka Yönetim Kurulu tarafından belirlenen yetkiler dahilinde Yönetim Kurulu, Yönetim Kurulu Kredi Komitesi, Genel Müdürlük Kredi Tahsis Kurulu, Genel Müdür, Genel Müdür Yardımcısı (Kurumsal ve Ticari Bankacılık, İşletme ve Tarım Bankacılığı, Bireysel Bankacılık, Finansal Kurumlar), Bölge Müdürü - Bölge Kredi Komitesi (Bölge Tahsis Müdürlüğü olan bölgelerde Bölge Tahsis Müdürü'nün ve Bölge Müdürü'nün beraber yetkisi), Bölge Kredi Tahsis Müdürü ve Şube Kredi Komitesi'ne ait kredilendirme yetkileri çerçevesinde tahsis edilmekte; limitler, kredi müşterisinin finansal durumuna ve kredi ihtiyaçlarına bağlı olarak değiştirilebilmektedir.

Kredi tahsis sürecinde risk derecelendirme (rating / skoring) sistemleri etkin olarak kullanılmaktadır. Banka'nın kredi politikası gereği bu sistemlerin yanı sıra limit ve teminat süreçleri birbirini tamamlayan ve kredi riskini azaltan unsurlar olarak değerlendirilmektedir. "Bankalarca Kredilerin ve Diğer Alacakların Niteliklerinin Belirlenmesi ve Bunlar İçin Ayrılacak Karşılıklara İlişkin Usul ve Esaslar Hakkında Yönetmelik" ile öngörüldüğü şekilde borçluların kredi değerliliği düzenli aralıklarla izlenmekte; kredi limitleri yılda bir veya ekonomik koşullara paralel olarak, gerekli görüldüğünde güncellenmektedir. Krediler için alınan hesap durumu belgelerinin çoğunluğu, denetlenmiş finansal tablolardan alınmaktadır. Banka, kredi ve diğer alacakları için yeterli teminat almaktadır. Teminatlar, kredi müşterisinin mali yapısına ve kredinin niteliğine göre kefalet, gayrimenkul ipoteki, nakit blokajı, müşteri veya gerçek kişi çeki olabilmektedir.

Banka Yönetim Kurulu tarafından sektör, bölge, borçlu veya borçlu grupları bazında yoğunlaşmaya ilişkin limitler kabul edilmiş olup bunlar düzenli olarak izlenmekte ve ekonomik koşullar ile Banka stratejisindeki değişikliklere göre yılda en az bir kere gözden geçirilerek, gerekli görüldüğünde güncellenmektedir.

Yenilenen ve yeniden itfa planına bağlanan kredi ve diğer alacaklar, tutar olarak Banka finansal tablolarını önemli ölçüde etkileyecek büyüklükte olmadığından mevzuatta belirlenen izleme yöntemi haricinde ek bir yöntem geliştirilmemiştir.

Banka'nın bilanço içi ve bilanço dışı hazine işlemlerinden doğan karşı taraf riskine ilişkin, Yönetim Kurulu tarafından işlem türlerine göre kabul edilen işlem ve işlemci limitleri günlük olarak izlenmektedir. Muhabir bankaların kredi derecelerine göre tahsis edilen limitleri günlük olarak kontrol edilmekte; risk yoğunluğu sistemsel olarak takip edilmektedir. Potansiyel riskin minimize edilmesini teminen mevcut pozisyonların ters pozisyonları gerektiğinde de piyasalarda riskten kaçınma amaçlı türev işlemlerle riskin kapatılması sağlanmaktadır.

ŞEKERBANK T.A.Ş.

31 ARALIK 2012 İTİBARIYLA KONSOLİDE OLMAYAN FİNANSAL TABLOLARA İLİŞKİN AÇIKLAMA VE DİPNOTLAR

(Tutarlar aksi belirtilmedikçe Bin Türk Lirası (TL) olarak ifade edilmiştir.)

Sermaye yeterliliği standart oranının hesabında ise tazmin edilen gayrinakdi krediler, vadesi geldiği halde ödenmeyen kredilerle aynı risk ağırlığına tabi tutulmaktadır.

Banka bünyesinde yurt dışı mali kurum ve ülke riski, uluslararası derecelendirme kuruluşları tarafından yatırım seviyesinde sayılan ve asgari yükümlülüklerini yerine getirememe riski taşımayan mali kurum ve ülkeler için alınmaktadır. Bu bakımdan karşılaşılabilecek riskler, Banka'nın mali yapısı açısından önemli bir risk unsuru oluşturmamaktadır.

Uluslararası bankacılık piyasasında aktif bir katılımcı olarak diğer finansal kurumların finansal faaliyetleri ile bir arada değerlendirildiğinde, Banka'nın önemli ölçüde kredi riski yoğunluğu bulunmamaktadır.

Bankalarca Kredilerin ve Diğer Alacakların Niteliklerinin Belirlenmesi ve Bunlar İçin Ayrılacak Karşılıklara İlişkin Usul ve Esaslar Hakkında Yönetmelik'e uygun olarak;

- ilk intikal tarihinden sonra gecikme gün sayısı 90'ıncı günden 179'uncu güne kadar olan krediler ve alacaklar "Tahsil İmkani Sınırlı Krediler ve Diğer Alacaklar"
- 180'inci günden 359'uncu güne kadar olan krediler ve alacaklar "Tahsili Şüpheli Krediler ve Diğer Alacaklar"
- 360'ıncı günden sonra olan krediler ve alacaklar "Zarar Niteliğindeki Krediler ve Diğer Alacaklar" olarak sınıflandırılır.

Banka tarafından tahsili şüpheli hale gelen krediler için karşılık ayrılmakta ve masraf yazılmak suretiyle cari dönem karından düşülmektedir. Takipteki alacaklar karşılığı, tahsili şüpheli hale gelmiş kredilerden kaynaklanacak zararları karşılamak amacıyla, Banka yönetiminin kredi portföyünü kalite ve risk açısından değerlendirerek, ekonomik koşulları ve diğer etkenleri ve ilgili mevzuatı da göz önüne alarak ayırdığı tutardır.

Banka, Eylül 2008 tarihine kadar 3'üncü, 4'üncü ve 5'inci grup kredileri için, takipteki alacağının tamamına teminat değerleri dikkate alınmaksızın % 100 özel karşılık ayırmaktayken Eylül 2008'den sonra teminatları dikkate alarak 1 Kasım 2006 tarih ve 26333 sayılı Resmi Gazete'de yayımlanmış olan "Bankalarca Kredilerin ve Diğer Alacakların Niteliklerinin Belirlenmesi ve Bunlar İçin Ayrılacak Karşılıklara İlişkin Usul ve Esaslar Hakkında Yönetmelik"te yer alan oranlar üzerinden karşılık ayırmaya başlamıştır.

Aralık 2009 itibarıyla Banka yönetiminin değerlendirmeleri ve tahminleri doğrultusunda yönetmelikte belirtilen asgari oranlarla sınırlı kalmaksızın ve asgari oranlardan az olmamak kaydıyla karşılık ayırma politikası benimsenmiş ve toplam nakdi kredi tutarı 50 Bin TL ve üzeri olan intikallerde, teminat değerleri dikkate alınarak karşılık ayrılmıştır.

Kredi kartı alacakları için özel karşılık tutarı ilk intikal tarihinden itibaren % 100 olarak kayıtlara yansıtılmaktadır.

ŞEKERBANK T.A.Ş.

31 ARALIK 2012 İTİBARIYLA KONSOLİDE OLMAYAN FİNANSAL TABLOLARA İLİŞKİN AÇIKLAMA VE DİPNOTLAR

(Tutarlar aksi belirtilmedikçe Bin Türk Lirası (TL) olarak ifade edilmiştir.)

Kredi riski azaltımının etkileri dikkate alınmaksızın karşılıklar ayrıldıktan sonra maruz kalınan risklerin toplam tutarı ile Basel II kapsamında farklı risk sınıfları ve türlerine göre ayrıştırılmış risklerin ortalama tutarı:

Risk sınıfı	Kredi Riski Değeri	Toplam Risk Ağırlıklı Varlıklar
Merkezi yönetimlerden veya merkez bankalarından şarta bağlı olan ve olmayan alacaklar	3,350,768	3,809,643
Bölgesel yönetimlerden veya yerel yönetimlerden şarta bağlı olan ve olmayan alacaklar	58,339	63,899
İdari Birimlerden ve Ticari Olmayan Girişimlerden şarta bağlı olan ve olmayan alacaklar	24,367	13,439
Çok taraflı kalkınma bankalarından şarta bağlı olan ve olmayan alacaklar	-	-
Uluslararası teşkilatlardan şarta bağlı olan ve olmayan alacaklar	-	-
Bankalar ve aracı kurumlardan şarta bağlı olan ve olmayan alacaklar	245,845	234,855
Şarta bağlı olan ve olmayan kurumsal alacaklar	5,119,573	4,886,767
Şarta bağlı olan ve olmayan perakende alacaklar	3,220,153	3,366,248
Şarta bağlı olan ve olmayan gayrimenkul ipoteğiyle teminatlandırılmış alacaklar	3,514,912	3,418,114
Tahsili gecikmiş alacaklar	135,530	174,682
Kurulca riski yüksek olarak belirlenen alacaklar	669,327	329,948
İpotek teminatlı menkul kıymetler	-	-
Menkul kıymetleştirme pozisyonları	-	-
Bankalar ve aracı kurumlardan olan kısa vadeli alacaklar ile kısa vadeli kurumsal alacaklar	-	-
Kolektif yatırım kuruluşu niteliğindeki yatırımlar	-	-
Diğer alacaklar	890,318	807,772
Toplam	17,229,132	17,105,367

Söz konusu özel karşılıklar, "Karşılık ve Değer Düşme Giderleri-Özel Karşılık Giderleri" hesapları kullanılarak kar-zarar hesaplarına intikal ettirilmiştir. Bu tür kredilerle ilgili olarak yapılan tahsilatlarda öncelikle söz konusu kredinin anapara borçları karşılanmakta, ardından faiz alacakları tahsil edilmektedir.

31 Aralık 2012 itibarıyla, Banka'nın ilk büyük 100 nakdi kredi müşterisinden olan alacak tutarı 2,163,960 Bin TL olup (31 Aralık 2011 - 1,883,808 Bin TL) toplam nakdi krediler içindeki payı % 21.80'dir (31 Aralık 2011 - % 22.17). Banka'nın ilk büyük 200 nakdi kredi müşterisinden olan alacak tutarı 2,796,103 Bin TL olup toplam nakdi krediler içindeki payı % 28.16'dır.

31 Aralık 2012 itibarıyla, Banka'nın ilk büyük 100 gayrinakdi kredi müşterisinden olan alacak 1,946,045 Bin TL olup (31 Aralık 2011 - 2,018,958 Bin TL) toplam gayrinakdi krediler içindeki payı % 41.51'dir (31 Aralık 2011 - % 42.12). Banka'nın ilk büyük 200 gayrinakdi kredi müşterisinden olan alacak tutarı 2,451,727 Bin TL olup toplam gayrinakdi krediler içindeki payı % 52.29'dur.

31 Aralık 2012 itibarıyla, Banka'nın ilk büyük 100 kredi müşterisinden olan nakdi ve gayrinakdi alacak tutarının toplam bilanço içi varlıklar ve nazım hesaplar içindeki payı % 1.89'dur (31 Aralık 2011 - % 2.33). Banka'nın ilk büyük 200 kredi müşterisinden olan nakdi ve gayrinakdi alacak tutarının toplam bilanço içi varlıklar ve nazım hesaplar içindeki payı % 2.41'dir.

31 Aralık 2012 itibarıyla, Banka tarafından üstlenilen kredi riski için ayrılan genel karşılık tutarı 132,839 Bin TL'dir (31 Aralık 2011 - 95,868 Bin TL).

ŞEKERBANK T.A.Ş.

31 ARALIK 2012 İTİBARIYLA KONSOLİDE OLMAYAN FİNANSAL TABLOLARA İLİŞKİN AÇIKLAMA VE DİPNOTLAR (Tutarlar aksi belirtilmedikçe Bin Türk Lirası (TL) olarak ifade edilmiştir.)

Önemli bölgelerdeki önemlilik arz eden risk sınıflarına göre ayrıntılandırılmış risk tutarlarının coğrafi dağılımı aşağıdaki tabloda sunulmuştur.

Önemli Bölgelerdeki Önemlilik Arz eden Risklere İlişkin Profil:

Carli Dilemem	Risk Sınıfları														
	Merkezi yönetimlerden yönetimlerden birimlerden ve veya yerel ticari olmayan bankalardan yönetimlerden girişimlerden bankalardan diğerlerinden banka dışı olmayan alacaklar	Bölgesel yönetimlerden birimlerden ve veya yerel ticari olmayan banka dışı olmayan alacaklar	İdari	Çok taraflı	Ülusal/arası	Bankalar ve aracı kurumlarından banka dışı olmayan alacaklar	Şarta bağlı olan ve olmayan kurumsal alacaklar	Şarta bağlı olan ve olmayan kurumsal alacaklar	Şarta bağlı olan ve olmayan kurumsal alacaklar	Sırtta bağlı olan ve olmayan gayrimenkul alacaklar	Bankalar ve aracı kurumlarından banka dışı olmayan alacaklar				
Yurtiçi	3.350,768	58,339	24,367	-	-	195,383	5,119,546	3,219,049	3,511,628	135,530	668,327	-	-	166,972	16,452,909
Avrupa Birliği Ülkeleri	-	-	-	-	-	16,788	23	520	1,673	-	-	-	-	-	19,004
OECD Ülkeleri(*)	-	-	-	-	-	8,545	3	21	333	-	-	-	-	-	8,902
Kıyı Bankacılığı Bölgeleri	-	-	-	-	-	-	-	540	1,152	-	-	-	-	-	2,062
ABD, Kanada	-	-	-	-	-	5,416	-	-	62	-	-	-	-	-	5,478
Diğer Ülkeler	-	-	-	-	-	19,343	1	24	65	-	-	-	-	-	19,433
İçerik, Bağlı Ortaklık ve Birlikte Kontrol Edilen Ortaklıklar	-	-	-	-	-	-	-	-	-	-	-	-	-	110,868	110,868
Dağıtılmamış Varlıklar/Yükümlülükler(**)	3,350,768	58,339	24,367	-	-	245,845	5,119,573	3,220,154	3,514,913	135,530	668,327	-	-	610,476	17,229,132
Toplam															

(*) AB ülkeleri, ABD ve Kanada dışındaki OECD ülkeleri

(**) Tutarlı bir esasa göre bölümlere dağıtılamayan varlık ve yükümlülükler

ŞEKERBANK T.A.Ş.

31 ARALIK 2012 İTİBARIYLA KONSOLİDE OLMAYAN FİNANSAL TABLOLARA İLİŞKİN AÇIKLAMA VE DİPNOTLAR

(Tutarlar aksi belirtilmedikçe Bin Türk Lirası (TL) olarak ifade edilmiştir.)

Sektörlere veya Karşı Taraflara Göre Risk Profili

Cari Dönem	Merkizi yönetimlerden veya merkez bankalarından şarta bağlı olmayan alacaklar	Bölgesel veya yerel yönetimlerden şarta bağlı olmayan alacaklar	Çok taraflı kalkınma kurumlarından şarta bağlı olmayan alacaklar	İdare birimlerinden veya ticari olmayan şarta bağlı olmayan alacaklar	Uluslararası kuruluşlardan şarta bağlı olmayan alacaklar	Bankalar ve aracı kurumların şarta bağlı olmayan alacaklar	Şarta bağlı olan ve gayrimenkul alacaklar	Şarta bağlı olmayan ve gayrimenkul alacaklar	Tebhis edilmiş geçmiş belirlenen alacaklar	Kurulca ipotek teminatlı mülkiyetler	Merkul kıymetler	Merkul kıymetler pozisyonları	Bankalar ve aracı kurumların vadeli alacakları ile diğer kurumsal alacaklar	Kolektif yatırım fonlarındaki diğer yatırım alacakları	TP	YP	Toplam
Tarım	-	-	-	-	-	-	-	-	-	-	-	-	-	-	911,550	4,719	916,269
Çiftçilik ve Hayvancılık	-	-	-	-	-	16,909	681,192	196,933	4,515	1,535	-	-	-	-	896,366	4,719	901,085
Ormançılık	-	-	-	-	-	3,839	2,062	48	0	0	-	-	-	-	6,541	-	6,541
Balıkçılık	-	-	-	-	-	1,981	4,381	2,149	103	9	-	-	-	-	8,623	-	8,623
Sanayi	-	-	-	-	-	1,647,460	535,341	734,798	27,364	3,598	-	-	-	-	1,991,749	956,817	2,948,566
Medenî ve Teşvîci	-	-	-	-	-	29,578	25,843	38,510	1,305	46	-	-	-	-	85,079	10,205	95,284
İmalat Sanayi	-	-	-	-	-	1,459,643	503,618	668,468	25,795	3,454	-	-	-	-	1,853,884	807,098	2,660,982
Elektrik, Gaz, Su	-	-	-	-	-	158,239	5,880	27,820	263	98	-	-	-	-	52,786	139,514	192,300
İnşaat	-	-	-	-	-	1,097,384	310,045	747,106	37,688	2,007	-	-	-	-	1,779,825	514,856	2,294,681
Hizmetler	2,247,793	-	-	-	-	1,763,534	1,063,493	1,179,477	56,378	10,317	-	-	-	-	5,644,345	937,482	6,581,827
14,930	-	-	-	-	-	245,845	-	-	-	-	-	-	-	-	-	-	-
Tophan ve Perakende Ticaret	-	-	-	-	-	878,601	804,133	654,290	32,729	7,099	-	-	-	-	2,100,990	275,862	2,376,852
Otel ve Lokanta Hizmetleri	-	-	-	-	-	47,354	19,259	142,602	14,018	1,239	-	-	-	-	202,540	21,932	224,472
Ulaştırma ve Haberleşme	-	-	-	-	-	245,241	93,887	100,323	4,050	967	-	-	-	-	343,043	10,147	444,470
Malî Kuruluşlar	2,247,793	-	-	-	-	245,845	1,844	27,209	63	14	-	-	-	-	2,332,586	292,294	2,624,880
Gayrimenkul ve Kıra. Hürn.	-	-	-	-	-	431,618	118,016	187,468	4,555	555	-	-	-	-	518,539	223,254	742,213
Serbest Meslek Hizmetleri	-	-	-	-	-	4,587	4133	9,836	110	145	-	-	-	-	25,349	-	25,349
Eğitim Hizmetleri	-	-	-	-	-	54,021	22,221	57,749	853	298	-	-	-	-	120,878	22,713	143,591
Sağlık ve Sosyal Hizmetler	-	-	-	-	-	491,713	621,863	652,388	9,434	693,861	-	-	-	-	890,316	2,914,346	4,487,789
Diğer	1,102,575	58,339	-	-	-	245,845	5,119,573	3,220,154	3,514,913	135,530	669,327	-	-	-	890,316	13,241,915	17,229,132
Toplam	3,350,768	58,339	24,367	-	245,845	5,119,573	3,220,154	3,514,913	135,530	669,327	-	-	-	890,316	13,241,915	3,987,317	17,229,132

ŞEKERBANK T.A.Ş.

31 ARALIK 2012 İTİBARIYLA KONSOLİDE OLMAYAN FİNANSAL TABLOLARA İLİŞKİN AÇIKLAMA VE DİPNOTLAR

(Tutarlar aksi belirtilmedikçe Bin Türk Lirası (TL) olarak ifade edilmiştir.)

Vade Unsuru Taşıyan Risklerin Kalan Vadelerine Göre Dağılımı :

Risk Sınıfları	Vadeye Kalan Süre				
	1 ay	1-3 ay	3-6 ay	6-12 ay	1 yıl üzeri
Merkezi yönetimlerden veya merkez bankalarından şarta bağlı olan ve olmayan alacaklar	1,103,271	19,103	150,878	181,475	1,650,995
Bölgesel yönetimlerden veya yerel yönetimlerden şarta bağlı olan ve olmayan alacaklar	98	13	1,239	7,199	49,634
İdari Birimlerden ve Ticari Olmayan Girişimlerden şarta bağlı olan ve olmayan alacaklar	6	1,615	8	3,157	7,897
Çok taraflı kalkınma bankalarından şarta bağlı olan ve olmayan alacaklar	-	-	-	-	-
Uluslararası teşkilatlardan şarta bağlı olan ve olmayan alacaklar	-	-	-	-	-
Bankalar ve aracı kurumlardan şarta bağlı olan ve olmayan alacaklar	70,310	126	1,139	10,875	7,884
Şarta bağlı olan ve olmayan kurumsal alacaklar	241,642	1,450,851	309,540	417,921	1,242,744
Şarta bağlı olan ve olmayan perakende alacaklar	162,370	1,214,537	183,918	389,414	815,698
Şarta bağlı olan ve olmayan gayrimenkul ipotegiyle teminatlandırılmış alacaklar	37,003	1,156,253	95,290	258,365	1,729,698
Tahsili gecikmiş alacaklar	-	-	-	-	-
Kurulca riski yüksek olarak belirlenen alacaklar	-	11,969	-	-	636,465
İpotek teminatlı menkul kıymetler	-	-	-	-	-
Menkul kıymetleştirme pozisyonları	-	-	-	-	-
Bankalar ve aracı kurumlardan olan kısa vadeli alacaklar ile kısa vadeli kurumsal alacaklar	-	-	-	-	-
Kolektif yatırım kuruluşu niteliğindeki yatırımlar	-	-	-	-	-
Diğer alacaklar	13,004	-	48,421	-	2,624
Genel Toplam	1,627,704	3,854,467	790,433	1,268,406	6,143,639

ŞEKERBANK T.A.Ş.

31 ARALIK 2012 İTİBARIYLA KONSOLİDE OLMAYAN FİNANSAL TABLOLARA İLİŞKİN AÇIKLAMA VE DİPNOTLAR

(Tutarlar aksi belirtilmedikçe Bin Türk Lirası (TL) olarak ifade edilmiştir.)

Risk Ağırlığına Göre Risk Tutarları:

Risk Ağırlığı	%0	%10	%20	%50	%75	%100	%150	%200	%1250	Özkaynaklardan İndirilenler
Kredi Riski Azaltımı Öncesi Tutar	3,521,650	-	94,130	61,257	4,669,552	8,213,216	142,238	527,089	-	10,300
Kredi Riski Azaltımı Sonrası Tutar	3,627,675	-	93,430	3,248,010	3,183,821	6,406,869	142,238	527,089	-	10,300

Önemli Sektörlere veya Karşı Taraf Türüne Göre Muhtelif Bilgiler

Değer Kaybına Uğramış Krediler; Raporlama dönemi sonu itibarıyla 90 günden fazla gecikmiş olması veya kredibilitesi nedeniyle değer düşüklüğüne uğradığına kanaat getirilmiş kredilerdir. Bu krediler için Karşılıklar Yönetmeliği kapsamında "Özel Karşılık" hesaplaması yapılmaktadır.

Tahsili Gecikmiş Krediler; Raporlama dönemi sonu itibarıyla vadesi 90 güne kadar gecikmiş ancak değer düşüklüğüne uğramamış kredilerdir. Bu krediler için Karşılıklar Yönetmeliği kapsamında "Genel Karşılık" hesaplaması yapılmaktadır.

Cari dönem içinde ayrılan karşılıklara istinaden yapılan tahsilatlar gelir tablosunda "Krediler ve Diğer Alacaklar Karşılığı" hesabından düşülmekte, önceki dönemlerde karşılık ayrılmış ya da aktiften silinmiş olan kredilere istinaden yapılan anapara tahsilatları sonucunda serbest kalan karşılık tutarları "Diğer Faaliyet Gelirleri" hesabı altında çalışan "Geçmiş Yıllar Giderlerine ait Tahsilat" hesabına, faiz gelirleri ise "Takipteki Alacaklardan Alınan Faizler" hesabına alacak vererek kaydedilmektedir.

Önemli Sektörler/Karşı taraflar	Krediler			
	Değer Kaybına Uğramış	Tahsili Gecikmiş	Değer Ayarlamaları (*)	Karşılıklar
Cari Dönem				
Sektörler/Karşı Taraflar				
Tarım	20,098	59,716	1,339	14,782
Çiftçilik ve Hayvancılık	19,743	57,982	1,300	14,683
Ormançılık	153	729	16	-
Balıkçılık	202	1,005	23	99
Sanayi	78,329	154,716	3,468	48,422
Madencilik ve Taşocakçılığı	2,775	12,218	274	1,469
İmalat Sanayi	74,821	141,484	3,171	46,483
Elektrik, Gaz, Su	733	1,014	23	470
İnşaat	93,783	121,403	2,721	54,517
Hizmetler	87,413	268,412	6,017	83,569
Toptan ve Perakende Ticaret	12,619	40,012	897	47,475
Otel ve Lokanta Hizmetleri	21,165	38,841	871	5,975
Ulaştırma Ve Haberleşme	8,977	37,270	835	4,357
Mali Kuruluşlar	146	8,905	200	83
Gayrimenkul ve Kira. Hizm.	23,240	37,432	839	18,181
Serbest Meslek Hizmetleri	-	-	-	-
Eğitim Hizmetleri	495	5,233	117	385
Sağlık ve Sosyal Hizmetler	20,771	100,719	2,258	7,113
Diğer	107,568	279,411	6,263	29,478
Toplam	387,191	883,658	19,808	230,768

(*) Genel Kredi Karşılığı rakamları verilmiştir.

ŞEKERBANK T.A.Ş.

31 ARALIK 2012 İTİBARIYLA KONSOLİDE OLMAYAN FİNANSAL TABLOLARA İLİŞKİN AÇIKLAMA VE DİPNOTLAR

(Tutarlar aksi belirtilmedikçe Bin Türk Lirası (TL) olarak ifade edilmiştir.)

Değer Ayarlamaları ve Kredi Karşılıkları Değişimine İlişkin Bilgiler

	Açılış Bakiyesi	Dönem içinde ayrılan karşılık tutarları	Karşılık İptalleri	Diğer Ayarlamalar	Kapanış Bakiyesi
Özel Karşılıklar	282,450	288,307	(339,989)	-	230,768
Genel Karşılıklar	95,868	46,459	(9,488)	-	132,839

Kredi Derecelendirme Sistemi

Kredi riski Banka'nın içsel değerlendirme (rating) sistemine göre değerlendirilmektedir. Yeni kredi teklifleri de göz önüne alınarak TL ve YP Genel Limitleri toplamı 250 Bin TL ve üzerinde olan ve genel kabul görmüş derecelendirme kriterlerine uyan tüm kurumsal/ticari kredi müşterileri derecelendirme sisteminde değerlendirilmektedir.

Cari Dönem	Değerlendirme	Nakdi Risk	G.Nakdi Risk	Toplam Risk
Rating Notu				
AAA	Çok yüksek kalite	-	-	-
AA	Yüksek kalite	381	924	1,305
A	İyi kalite	29,012	42,481	71,493
BBB	Kalite	324,408	489,027	813,435
BB	Orta kalite	1,687,406	1,287,202	2,974,608
B	Alt kalite	3,146,953	1,820,182	4,967,135
CCC	Düşük kalite	1,168,798	683,792	1,852,590
CC	Vasat	257,823	28,299	286,122
C	Zayıf	2,129	4,741	6,870
D	Çok zayıf	98,453	3,486	101,939
Rating Modeli Kapsamında Olmayan (*)		3,212,979	328,344	3,541,323
Toplam		9,928,342	4,688,478	14,616,820

(*) TP ve YP Genel Limitleri toplamı 250 Bin TL ve altı krediler, talep edilen genel limit toplamına göre farklı derecelendirme modelleri ile değerlendirilmektedir.

ŞEKERBANK T.A.Ş.

31 ARALIK 2012 İTİBARIYLA KONSOLİDE OLMAYAN FİNANSAL TABLOLARA İLİŞKİN AÇIKLAMA VE DİPNOTLAR

(Tutarlar aksi belirtilmedikçe Bin Türk Lirası (TL) olarak ifade edilmiştir.)

Önceki Dönem				
Rating Notu	Değerlendirme	Nakdi Risk	G.Nakdi Risk	Toplam Risk
AAA	Çok yüksek kalite	-	-	-
AA	Yüksek kalite	1,312	3,755	5,067
A	İyi kalite	44,833	211,545	256,378
BBB	Kalite	466,129	732,270	1,198,399
BB	Orta kalite	2,118,225	1,592,382	3,710,607
B	Alt kalite	2,082,549	1,452,041	3,534,590
CCC	Düşük kalite	656,753	367,467	1,024,220
CC	Vasat	38,092	26,831	64,923
C	Zayıf	287	1,971	2,258
D	Çok zayıf	70,908	12,678	83,586
Rating Modeli Kapsamında Olmayan (*)		2,822,124	392,573	3,214,697
Faiz ve Gelir Tahakkuk ve Reeskontları		194,300	-	194,300
Toplam		8,495,512	4,793,513	13,289,025

(*) TP ve YP Genel Limitleri toplamı 250 Bin TL ve altı krediler, talep edilen genel limit toplamına göre farklı derecelendirme modelleri ile değerlendirilmektedir.

III. Piyasa Riskine İlişkin Açıklamalar

Piyasa riski, alım satım hesaplarında izlenen finansal enstrümanların değerinde, piyasa fiyatlarındaki hareketliliğe bağlı olarak meydana gelebilecek değişikliklerden dolayı Banka'nın maruz kalabileceği zarar olasılığıdır.

Banka bünyesinde piyasa riskine ilişkin politika ve uygulama usulleri "Bankaların İç Sistemleri Hakkında Yönetmelik" ve "Bankaların Sermaye Yeterliliğinin Ölçülmesine ve Değerlendirilmesine İlişkin Yönetmelik" çerçevesinde yapılandırılmış ve Banka Yönetim Kurulu'na onaylanmış durumdadır.

Banka Yönetim Kurulu, maruz kalabileceği piyasa riskine karşılık hem nominal bazda limitler (işlem, işlemci, masa, zarar durdurma limitleri) hem de risk bazında limitler (Riske Maruz Değer limitleri) belirlemiş olup bunlara uyum günlük olarak izlenmekte ve ekonomik koşullar ile Banka stratejisindeki değişikliklere göre yılda en az bir kere gözden geçirilerek, gerekli görüldüğünde güncellenmektedir.

Sermaye Yeterliliği çerçevesinde piyasa riskine esas tutar, yasal mevzuata uygun olarak "Standart Yöntem" kullanılarak hesaplanmaktadır. Bu hesaplamada Banka'nın bilanço içi ve bilanço dışı alım satım hesaplarını oluşturan alım satım amaçlı menkul kıymet portföyleri ile türev işlemleri dikkate alınmaktadır.

Banka bünyesinde piyasa riski günlük olarak ölçülmekte, izlenmekte ve raporlanmaktadır. İçsel model kullanılarak "Riske Maruz Değer (RMD) Yöntemleri" uygulanmaktadır.

RMD yöntemleri arasında "Parametrik Yöntem" olarak da adlandırılan "Varyans Kovaryans Yöntemi" raporlamada kullanılmakta; "Tarihsel Simülasyon" ve "Monte Carlo Simülasyonu" yöntemlerine ise volatilitenin çok arttığı dönemlerde, karşılaştırma amacıyla başvurulmaktadır.

ŞEKERBANK T.A.Ş.

31 ARALIK 2012 İTİBARIYLA KONSOLİDE OLMAYAN FİNANSAL TABLOLARA İLİŞKİN AÇIKLAMA VE DİPNOTLAR

(Tutarlar aksi belirtilmedikçe Bin Türk Lirası (TL) olarak ifade edilmiştir.)

RMD ölçümlerinde son 250 iş gününü kapsayan bir gözlem süresi ve % 99 güven düzeyi baz alınmaktadır. RMD üzerinden "Ekonomik Sermaye" hesaplamasında da 10 günlük elde tutma süresi uygulanmaktadır. Piyasalardaki aşırı dalgalanmanın etkisinin izlenmesi amacıyla ayrıca stres testleri ve senaryo analizleri uygulanmakta; içsel modelin etkinliği ise "geriye dönük testler" vasıtasıyla günlük olarak sınanmaktadır.

	Tutar
(I) Genel Piyasa Riski İçin Hesaplanan Sermaye Yükümlülüğü- Standart Metot (*)	2,619
(II) Spesifik Risk İçin Hesaplanan Sermaye Yükümlülüğü - Standart Metot	201
Menkul kıymetleştirme Pozisyonlarına İlişkin Spesifik Risk İçin Gerekli Sermaye Yükümlülüğü- Standart Metot	-
(III) Kur Riski İçin Hesaplanan Sermaye Yükümlülüğü - Standart Metot	1,151
(IV) Emtia Riski İçin Hesaplanan Sermaye Yükümlülüğü - Standart Metot	-
(V) Takas Riski İçin Hesaplanan Sermaye Yükümlülüğü - Standart Metot	-
(VI) Opsiyonlardan Kaynaklanan Piyasa Riski İçin Hesaplanan Sermaye Yükümlülüğü - Standart Metot	26
(VII) Karşı Taraf Kredi Riski İçin Hesaplanan Sermaye Yükümlülüğü - Standart Metot	5,001
(VIII) Risk Ölçüm Modeli Kullanan Bankalarda Piyasa Riski İçin Hesaplanan Sermaye Yükümlülüğü	-
(IX) Piyasa Riski İçin Hesaplanan Toplam Sermaye Yükümlülüğü (I+II+III+IV+V+VI+VII)	8,998
(X) Piyasa Riskine Esas Tutar (12,5 x VIII) ya da (12,5 x IX)	112,475

(*) Özel Yaklaşım Kapsamında KYK'lardaki Pozisyonlara İlişkin Genel Piyasa Riski ve Spesifik Risk İçin Sermaye Yükümlülüğü Genel Piyasa Riski için Hesaplanan Sermaye Yükümlülüğü içerisinde gösterilmiştir.

Dönem içerisinde ay sonları itibarıyla hesaplanan piyasa riskine ilişkin ortalama piyasa riski tablosu:

	Ortalama	Cari Dönem	
		En Yüksek	En Düşük
Faiz Oranı Riski (**)	2,563	2,965	2,535
Hisse Senedi Riski (*)	-	-	-
Kur Riski	4,543	12,939	778
Emtia Riski	-	-	-
Takas Riski	-	-	-
Opsiyon Riski	528	205	785
Karşı Taraf Kredi Riski	5,700	7,244	4,646
Toplam Riske Maruz Değer	166,675	291,918	109,300

(*) Yatırım fonlarından kaynaklanan piyasa riski, hisse senedi riski satırında gösterilmiştir.

(**) Özel Yaklaşım Kapsamında KYK'lardaki Pozisyonlara İlişkin Genel Piyasa Riski ve Spesifik Risk İçin Sermaye Yükümlülüğü Faiz Oranı Riski içerisinde gösterilmiştir.

ŞEKERBANK T.A.Ş.

31 ARALIK 2012 İTİBARIYLA KONSOLİDE OLMAYAN FİNANSAL TABLOLARA İLİŞKİN AÇIKLAMA VE DİPNOTLAR

(Tutarlar aksi belirtilmedikçe Bin Türk Lirası (TL) olarak ifade edilmiştir.)

Karşı Taraf Kredi Riskine İlişkin Bilgiler:

Karşı taraf kredi riski, Banka'nın işlem yaptığı karşı kurumlardan birinin, işlem süresi içerisinde yükümlülüğünü yerine getirememesinden dolayı, Banka'nın maruz kalabileceği zarar olasılığıdır.

Banka, yoğunlaşmanın önlenmesi amacıyla bir ülke ve karşı kurum bazında alınabilecek azami risk tutarını ülke ve karşı kurum limitleri vasıtasıyla belirlemektedir. Ülke ve karşı kurum limitleri, Banka'nın dış ticaret hacim ve hedefleri ile Fon Yönetimi gereksinimleri çerçevesinde düzenlenmekte ve Yönetim Kurulu kararları çerçevesinde tesis edilmektedir. Buna göre, bir ülke ile ilgili dış ticaret ve fon yönetimi işlemleri için ayrı alt limitler, bu iki alan altında da farklı ürünlere ilişkin ayrı limitler tahsis edilmektedir. Farklı ürünlere tahsis edilen ayrı limitlerin toplamı, Yönetim Kurulu tarafından bir ülke için tahsis edilen ülke limitini aşmamaktadır.

Bu limitlere uyum sistem üzerinde sürekli olarak izlenmekte ve limit aşımına izin verilmemektedir. Uluslararası koşullar gerektirdiği takdirde, toplu olarak veya ülke ve karşı kurum bazında, yılda en az 1 kez Yönetim Kurulu onayına sunularak güncellenmektedir.

Bir ülkede koşulların bozulması ve derecelendirme notunun Yönetim Kurulu kararı ile belirlenen seviyelerin altına düşmesi durumunda, o ülkeye tahsis edilmiş bulunan ülke limitleri sistem üzerinde sıfırlanarak yeni risk alınmaması sağlanmaktadır. Bir ülkede koşulların bozulmasına karşılık derecelendirme notunun düşmediği durumlarda ise o ülkeye tahsis edilmiş bulunan ülke limitleri, yeni risk yaratmayacak şekilde sistem üzerinde yeni işlemlere kapatılmakta; mümkün durumlarda da teminat durumunun güçlendirilmesine çalışılmaktadır. Bunun mümkün olmadığı durumlarda ise mevcut riskin dağıtımı / satışı için imkânlar araştırılarak, riskin elden çıkarılması sağlanmaktadır. Ülke riskinin azaltılması amacıyla uluslar üzeri kuruluşların (Dünya Bankası, EBRD, IFC, vs) teminatı kullanılabilir. Ülke riskinin azaltılması amacıyla uluslar üzeri kuruluşların (Dünya Bankası, EBRD, IFC, vs) teminatı kullanılabilir.

Bir karşı kurumda olumsuz gelişmeler yaşanması durumunda, o karşı kuruma tahsis edilmiş karşı kurum limitleri, yeni risk yaratmayacak şekilde sistem üzerinde yeni işlemlere kapatılmakta; mümkün durumlarda Banka'nın genel kredi süreci içinde teminat durumunun güçlendirilmesine çalışılmaktadır. Mevcut riskin azaltılması için ilgili karşı kurum ile görüşülerek ek teminat olacak unsurların teminine ve riskin vadesinden önce kapatılmasına çalışılmaktadır. Karşı kurum riskinin azaltılması amacıyla uluslar üzeri kuruluşların (Dünya Bankası, EBRD, IFC, vs) teminatı ya da Banka tarafından kredibilitesine güven duyulan diğer bir karşı kurumun teminatı kullanılabilir. Diğer karşı kurum, riskinin azaltılması istenen karşı kurum ile aynı ülkede mukim olabileceği gibi başka bir ülkede de mukim olabilmektedir.

Karşı taraflarla imzalanan türev işlem anlaşmalarının (ISDA) eki olarak teminatlandırma anlaşmaları (CSA) imzalanır ve teminatlandırma anlaşmalarına göre anlaşma altındaki türev işlemlerinin hesaplanmış piyasa değeri günlük olarak belirlenir ve tutulmakta olan teminat tutarına göre ek gönderilecek veya geri alınacak teminat tutarları belirlenir.

Teminat bakiyeleri; Banka lehine teminat alınmış olması durumunda "alınan teminatlar" hesaplarında, karşı kurum nezdinde teminat bulundurulması durumunda ise "verilen teminatlar" hesaplarında izlenmektedir.

ŞEKERBANK T.A.Ş.

31 ARALIK 2012 İTİBARIYLA KONSOLİDE OLMAYAN FİNANSAL TABLOLARA İLİŞKİN AÇIKLAMA VE DİPNOTLAR

(Tutarlar aksi belirtilmedikçe Bin Türk Lirası (TL) olarak ifade edilmiştir.)

Karşı Taraf Riskine İlişkin Nicel Bilgiler

	Tutar
Faiz Oranına Dayalı Sözleşmeler	75,245
Döviz Kuruna Dayalı Sözleşmeler	68,883
Emtiaya Dayalı Sözleşmeler	-
Hisse Senedine Dayalı Sözleşmeler	-
Diğer	-
Pozitif Gerçeğe Uygun Brüt Değer	31,198
Netleştirilmenin Faydaları	-
Netleştirilmiş Cari Risk Tutarı	-
Tutulan Teminatlar	1,244
Türevlere İlişkin Net Pozisyon	44,505

IV. Operasyonel Riske İlişkin Açıklamalar:

Operasyonel risk hesaplamasında temel gösterge yöntemi kullanılmaktadır. Operasyonel risk yıllık olarak hesaplanmaktadır. Operasyonel riske esas tutar, Bankaların Sermaye Yeterliliği'nin Ölçülmesine ve Değerlendirilmesine ilişkin Yönetmelik'in 23 ve 24'üncü maddesi uyarınca temel gösterge yöntemine göre hesaplanmış olup cari dönem itibarıyla kullanılan operasyonel riske esas tutar 1,283,342 Bin TL'dir (31 Aralık 2011 - 1,208,724 Bin TL).

	2 ÖD Tutar	1 ÖD Tutar	CD Tutar	Toplam/Pozitif BG yılı sayısı	Oran (%)	Toplam
Brüt gelir	729,338	619,930	704,078	3	15	102,667
Operasyonel Riske Esas Tutar (Toplam*12,5)						1,283,342

Banka Standart Metot kullanılmamaktadır.

V. Kur Riskine İlişkin Açıklamalar

Kur riski, bilanço içi ve bilanço dışı hesaplarda izlenen döviz pozisyonlarının değerlerinde, döviz kurlarındaki hareketlere bağlı olarak meydana gelebilecek değişikliklerden dolayı Banka'nın maruz kalabileceği zarar olasılığıdır.

Banka bünyesinde kur riskine ilişkin politika ve uygulama usulleri "Bankaların İç Sistemleri Hakkında Yönetmelik" ve "Bankaların Sermaye Yeterliliğinin Ölçülmesine ve Değerlendirilmesine İlişkin Yönetmelik" çerçevesinde yapılandırılmış ve Banka Yönetim Kurulu'nca onaylanmış durumdadır.

Banka Yönetim Kurulu, özkaynak düzeyini esas alarak "Yabancı Para Net Genel Pozisyonu / Özkaynak Standart Rasyosu"na uyumu gözeterek şekilde limitler (pozisyon limitleri, zarar durdurma limitleri) belirlemiş olup bunlara uyum günlük olarak izlenmekte ve ekonomik koşullar ile Banka stratejisindeki değişikliklere göre yılda en az bir kere gözden geçirilerek, gerekli görüldüğünde güncellenmektedir.

Sermaye Yeterliliği çerçevesinde kur riskine esas tutar, yasal mevzuata uygun olarak "Standart Yöntem" kullanılarak hesaplanmaktadır. Bu hesaplamada Banka'nın tüm döviz varlıkları, yükümlülükleri ve vadeli döviz işlemleri ile altın pozisyonu dikkate alınmaktadır.

ŞEKERBANK T.A.Ş.

31 ARALIK 2012 İTİBARIYLA KONSOLİDE OLMAYAN FİNANSAL TABLOLARA İLİŞKİN AÇIKLAMA VE DİPNOTLAR

(Tutarlar aksi belirtilmedikçe Bin Türk Lirası (TL) olarak ifade edilmiştir.)

Banka bünyesinde kur riski günlük olarak ölçülmekte, izlenmekte ve raporlanmaktadır. İçsel model kullanılarak "Riske Maruz Değer (RMD) Yöntemleri" uygulanmaktadır. RMD yöntemleri arasında "Parametrik Yöntem" olarak da adlandırılan "Varyans Kovaryans Yöntemi" raporlamada kullanılmakta; "Tarihsel Simülasyon" ve "Monte Carlo Simülasyonu" yöntemlerine ise volatilitenin çok arttığı dönemlerde, karşılaştırma amacıyla başvurulmaktadır. RMD ölçümlerinde son 250 iş gününü kapsayan bir gözlem süresi ve % 99'luk güven düzeyi baz alınmaktadır. RMD üzerinden "Ekonomik Sermaye" hesaplamasında da 10 günlük bir elde tutma süresi uygulanmaktadır.

Piyasalardaki aşırı dalgalanmanın etkisinin izlenmesi amacıyla stres testleri ve senaryo analizleri uygulanmakta; içsel modelin etkinliği ise "geriye dönük testler" vasıtasıyla günlük olarak sınanmaktadır.

Banka'nın kur riski 31 Aralık 2012 tarihi itibarıyla, 432,238 Bin TL'si bilanço açık pozisyonundan (31 Aralık 2011 - 40,869 Bin TL açık pozisyon) ve 439,616 Bin TL'si nazım hesap kapalı pozisyonundan (31 Aralık 2011 - 167,373 Bin TL kapalı pozisyon) olmak üzere 7,378 Bin TL net kapalı pozisyonudur (31 Aralık 2011 - 126,504 Bin TL net kapalı pozisyon).

Banka'nın 31 Aralık 2012 tarihi ile bu tarihten geriye doğru son beş iş günü kamuya duyurulan belli başlı tam TL cari döviz alış kurları:

	24.12.2012	25.12.2012	26.12.2012	27.12.2012	28.12.2012	31.12.2012
USD	1.7893	1.7877	1.7848	1.7829	1.7826	1.7776
CHF	1.9549	1.9516	1.9484	1.9544	1.9430	1.9394
GBP	2.8950	2.8796	2.8787	2.8823	2.8708	2.8733
100 JPY	2.1151	2.1049	2.0866	2.0750	2.0656	2.0605
EURO	2.3651	2.3586	2.3566	2.3657	2.3517	2.3452

Banka'nın belli başlı cari döviz alış kurlarının 31 Aralık 2012 tarihinden geriye doğru son otuz günlük basit aritmetik ortalama değerleri:

	Aylık Ortalama Döviz Alış Kuru
USD	1.7791
CHF	1.9282
GBP	2.8711
100 JPY	2.1210
EURO	2.3349

ŞEKERBANK T.A.Ş.

31 ARALIK 2012 İTİBARIYLA KONSOLİDE OLMAYAN FİNANSAL TABLOLARA İLİŞKİN AÇIKLAMA VE DİPNOTLAR

(Tutarlar aksi belirtilmedikçe Bin Türk Lirası (TL) olarak ifade edilmiştir.)

Banka'nın Kur Riskine İlişkin Bilgiler: Yabancı Paralar

	EURO	USD	Diğer YP	Toplam
Cari Dönem				
Varlıklar				
Nakit Değerler (Kasa, Etkatif Deposu, Yoldaki Paralar, Satın Alınan Çekler) ve T.C. Merkez Bankası	520,863	503,062	239,109	1,263,034
Bankalar ve Diğer Mali Kuruluşlardan Alacaklar	23,823	36,330	36,738	96,891
Gerçeğe Uygun Değer Farkı Kar veya Zarara Yansıtılan Finansal Varlıklar	909	1,603	-	2,512
Para Piyasalarından Alacaklar	-	-	-	-
Satılmaya Hazır Menkul Değerler	-	11,318	-	11,318
Krediler	454,467	1,689,468	8,592	2,152,527
İştirak, Bağlı Ortaklık ve Birlikte Kontrol Edilen Ortaklıklar	-	6,335	-	6,335
Vadeye Kadar Elde Tutulacak Menkul Değerler	-	7,484	-	7,484
Maddi Duran Varlıklar	-	-	-	-
Maddi Olmayan Duran Varlıklar	-	-	-	-
Diğer Varlıklar	23,609	9,387	-	32,996
Toplam Varlıklar	1,023,671	2,264,987	284,439	3,573,097
Yükümlülükler				
Bankalar Mevduatı	30,872	123,082	1,008	154,962
Döviz Tevdiat Hesabı	1,502,037	1,167,031	375,676	3,044,744
Para Piyasalarından Borçlar	-	-	-	-
Diğer Mali Kuruluşlardan Sağlanan Fonlar	490,495	269,064	-	759,559
İhraç Edilen Menkul Değerler	-	-	-	-
Muhtelif Borçlar	23,458	4,941	1	28,400
Diğer Yükümlülükler	7,437	10,200	33	17,670
Toplam Yükümlülükler	2,054,299	1,574,318	376,718	4,005,335
Net Bilanço Pozisyonu	(1,030,628)	690,669	(92,279)	(432,238)
Net Nazım Hesap Pozisyonu	1,032,513	(695,214)	102,317	439,616
Türev Finansal Araçlardan Alacaklar	1,295,645	522,206	112,775	1,930,626
Türev Finansal Araçlardan Borçlar	263,132	1,217,420	10,458	1,491,010
Gayrinakdi Krediler	411,669	1,226,766	4,984	1,643,419
Önceki Dönem				
Toplam Varlıklar	1,079,768	1,718,911	463,759	3,262,438
Toplam Yükümlülükler	1,741,224	1,096,462	465,621	3,303,307
Net Bilanço Pozisyonu	(661,456)	622,449	(1,862)	(40,869)
Net Nazım Hesap Pozisyonu	664,734	(507,980)	10,619	167,373
Türev Finansal Araçlardan Alacaklar	844,981	460,241	33,260	1,338,482
Türev Finansal Araçlardan Borçlar	180,247	968,221	22,641	1,171,109
Gayrinakdi Krediler	587,217	1,167,941	24,580	1,779,738

31.12.2012 itibarıyla;

Döviz endeksli kredilerin 557,851 Bin TL anapara tutarı ve 36,841 Bin TL reeskont tutarı krediler satırında gösterilmiştir.

Yabancı Para Net Genel Pozisyon/Özkaynak Standart Oranın Hesaplaması ile ilgili Yönetmelik gereği kur riski tablosunda yer verilmeyen yabancı para tutarlar finansal tablolardaki sıralamaya göre açıklanmıştır.

Alım satım amaçlı türev finansal varlıklar: 11,187 Bin TL

Peşin ödenen giderler 3,913 Bin TL

Alım satım amaçlı türev finansal borçlar: 5,334 Bin TL

Aktiflerin vadeli satışından kazanılmamış gelirler: 1,428 Bin TL

Menkul Değerler Değer Artış Fonu: 140 Bin TL

Türev Finansal Araçlardan Alacaklar içerisinde 42,680 Bin TL tutarında vadeli aktif alım taahhüdü ve 34,372 Bin TL opsiyon işlemi eklenmiştir.

Türev Finansal Araçlardan Borçlar: 71,140 Bin TL tutarında vadeli aktif satım taahhüdü ve 34,338 Bin TL opsiyon işlemi eklenmiştir.

31.12.2011 itibarıyla;

Döviz endeksli kredilerin 553,480 Bin TL anapara tutarı ve 95,837 Bin TL reeskont tutarı krediler satırında gösterilmiştir.

Yabancı Para Net Genel Pozisyon/Özkaynak Standart Oranın Hesaplaması ile ilgili Yönetmelik gereği kur riski tablosunda yer verilmeyen yabancı para tutarlar finansal tablolardaki sıralamaya göre açıklanmıştır.

Alım satım amaçlı türev finansal varlıklar: 2,487 Bin TL

Peşin ödenen giderler: 4,094 Bin TL

Alım satım amaçlı türev finansal borçlar: 8,168 Bin TL

Aktiflerin vadeli satışından kazanılmamış gelirler: 1,619 Bin TL

Türev Finansal Araçlardan Alacaklar içerisinde 103,668 Bin TL tutarında vadeli aktif alım taahhüdü ve 79,634 Bin TL opsiyon işlemi eklenmiştir.

Türev Finansal Araçlardan Borçlar: 100,884 Bin TL tutarında vadeli aktif satım taahhüdü ve 79,637 Bin TL opsiyon işlemi eklenmiştir.

ŞEKERBANK T.A.Ş.

31 ARALIK 2012 İTİBARIYLA KONSOLİDE OLMAYAN FİNANSAL TABLOLARA İLİŞKİN AÇIKLAMA VE DİPNOTLAR (Tutarlar aksi belirtilmedikçe Bin Türk Lirası (TL) olarak ifade edilmiştir.)

Kur riskine duyarlılık:

Banka büyük ölçüde EURO ve USD cinsinden kur riskine maruz kalmaktadır.

Aşağıdaki tablo Banka'nın USD ve EURO kurlarındaki %10'luk değişime olan duyarlılığını göstermektedir. Kullanılan %10'luk oran, kur riskinin üst düzey yönetime Banka içinde raporlanması sırasında kullanılan oran olup söz konusu oran yönetimin döviz kurlarında beklediği olası değişikliği ifade eder. Pozitif veya negatif tutar USD ve EURO'nun TL karşısında %10'luk değer azalışının kar/zararda veya özkaynaklarda artışını veya azalışını ifade eder.

	Döviz kurundaki % değişim		Kar/zarar üzerindeki etki		Özkaynak üzerindeki etki	
	31.12.2012	31.12.2011	31.12.2012	31.12.2011	31.12.2012	31.12.2011
USD	%10	%10	(464)	11,447	(14)	-
EURO	%10	%10	189	328	-	-

Banka'nın döviz kurlarındaki değişime duyarlılığı cari dönem içerisinde kayda değer bir değişiklik göstermemiştir.

VI. Faiz Oranı Riskine İlişkin Açıklamalar

Faiz oranı riski, piyasa faiz oranlarındaki hareketler nedeniyle Banka'nın yapısal pozisyon durumuna bağlı olarak maruz kalabileceği zarar olasılığıdır.

Banka bünyesinde faiz oranı riskine ilişkin politika ve uygulama usulleri "Bankaların İç Sistemleri Hakkında Yönetmelik" ve "Bankaların Sermaye Yeterliliğinin Ölçülmesine ve Değerlendirilmesine İlişkin Yönetmelik" çerçevesinde yapılandırılmış ve Banka Yönetim Kurulu'nca onaylanmış durumdadır.

Sermaye Yeterliliği çerçevesinde faiz oranı riskine esas tutar, yasal mevzuata uygun olarak "Standart Yöntem" kullanılarak hesaplanmaktadır.

Banka, hem alım satım hesaplarında hem de bankacılık hesaplarında faiz oranı riski pozisyonu almaktadır. Banka'nın alım satım hesaplarından doğan faiz oranı riski, piyasa riski kapsamında değerlendirilmekte olup piyasa riski politika ve uygulama usulleri çerçevesinde ölçülmekte, izlenmekte ve yönetilmektedir.

Banka bünyesinde faiz oranı riski günlük olarak ölçülmekte, izlenmekte ve raporlanmaktadır. İçsel model kullanılarak "Riske Maruz Değer (RMD) Yöntemleri" uygulanmaktadır.

RMD yöntemleri arasında "Parametrik Yöntem" olarak da adlandırılan "Varyans Kovaryans Yöntemi" raporlamada kullanılmakta; "Tarihsel Simülasyon" ve "Monte Carlo Simülasyonu" yöntemlerine ise volatilitenin çok arttığı dönemlerde, karşılaştırma amacıyla başvurulmaktadır.

RMD ölçümlerinde son 250 iş gününü kapsayan bir gözlem süresi ve % 99'luk güven düzeyi baz alınmaktadır. RMD üzerinden "Ekonomik Sermaye" hesaplamasında da 10 günlük bir elde tutma süresi uygulanmaktadır.

Piyasalardaki aşırı dalgalanmanın etkisinin izlenmesi amacıyla stres testleri ve senaryo analizleri uygulanmakta; içsel modelin etkinliği ise "geriye dönük testler" vasıtasıyla günlük olarak sınanmaktadır.

Piyasa faiz oranlarındaki dalgalanmanın etkilerinden korunmak, Aktif Pasif Yönetimi'nin önceliğidir. Bu çerçevede gap analizleri, durasyon ve ekonomik değer analizleri ile duyarlılık analizleri, Banka'nın Aktif Pasif Komitesi bünyesinde haftalık olarak değerlendirilmektedir. Banka'nın bütçe hedeflerindeki makro ekonomik göstergeler tahminlerine göre net faiz geliri simülasyonları yürütülmekte; piyasa faiz oranlarındaki dalgalanmanın gerek finansal pozisyon gerekse nakit akışlarında doğurabileceği olumsuz etki, hedef revizyonları yoluyla asgari düzeylere indirilmektedir. Banka yönetimi, günlük olarak piyasa faiz oranlarını takip ederek gerektiğinde Banka'nın uyguladığı faiz oranlarını değiştirebilmektedir.

ŞEKERBANK T.A.Ş.

31 ARALIK 2012 İTİBARIYLA KONSOLİDE OLMAYAN FİNANSAL TABLOLARA İLİŞKİN AÇIKLAMA VE DİPNOTLAR

(Tutarlar aksi belirtilmedikçe Bin Türk Lirası (TL) olarak ifade edilmiştir.)

Parasal Finansal Araçlara Uygulanan Ortalama Faiz Oranları

	EURO	USD	JPY	TL
Cari Dönem Sonu				
Varlıklar				
Nakit Değerler (Kasa, Efektif Deposu, Yoldaki Paralar, Satın Alınan Çekler) ve T.C. Merkez B.	-	-	-	-
Bankalar ve Diğer Mali Kuruluşlardan Alacaklar	0.35	0.30	-	8.88
Gerçeğe Uygun Değer Farkı Kar veya Zarara Yansıtılan Finansal Varlıklar	4.18	3.44	-	7.91
Para Piyasalarından Alacaklar	-	-	-	7.42
Satılmaya Hazır Menkul Değerler	-	4.31	-	6.41
Verilen Krediler	7.94	7.46	-	17.34
Vadeye Kadar Elde Tut. Menkul Değerler	-	1.45	-	10.14
Yükümlülükler				
Bankalar Mevduatı	4.74	2.05	-	8.62
Diğer Mevduat	3.70	3.48	-	10.03
Para Piyasalarına Borçlar	-	1.93	-	7.38
Muhtelif Borçlar	0.16	0.23	-	-
İhraç Edilen Menkul Değerler	-	-	-	9.71
Diğer Mali Kuruluşlardan Sağlanan Fonlar	3.11	2.44	-	7.84

Parasal Finansal Araçlara Uygulanan Ortalama Faiz Oranları

	EURO	USD	JPY	TL
Önceki Dönem Sonu				
Varlıklar				
Nakit Değerler (Kasa, Efektif Deposu, Yoldaki Paralar, Satın Alınan Çekler) ve T.C. Merkez B.	-	-	-	-
Bankalar ve Diğer Mali Kuruluşlardan Alacaklar	0.91	2.44	-	7.93
Gerçeğe Uygun Değer Farkı Kar veya Zarara Yansıtılan Finansal Varlıklar	5.93	8.66	-	7.38
Para Piyasalarından Alacaklar	-	-	-	8.78
Satılmaya Hazır Menkul Değerler	-	-	-	6.56
Verilen Krediler	6.62	6.53	-	14.78
Vadeye Kadar Elde Tut. Menkul Değerler	-	2.29	-	9.84
Yükümlülükler				
Bankalar Mevduatı	2.27	0.96	-	8.45
Diğer Mevduat	3.28	3.30	-	9.23
Para Piyasalarına Borçlar	-	-	-	6.53
Muhtelif Borçlar	0.65	0.08	-	-
İhraç Edilen Menkul Değerler	-	-	-	9.71
Diğer Mali Kuruluşlardan Sağlanan Fonlar	3.30	1.99	-	7.55

ŞEKERBANK T.A.Ş.

31 ARALIK 2012 İTİBARIYLA KONSOLİDE OLMAYAN FİNANSAL TABLOLARA İLİŞKİN AÇIKLAMA VE DİPNOTLAR

(Tutarlar aksi belirtilmedikçe Bin Türk Lirası (TL) olarak ifade edilmiştir.)

Varlıkların, Yükümlülüklerin ve Bilanço Dışı Kalemlerin Faize Duyarlılığı (Yeniden fiyatlandırmaya kalan süreler itibarıyla)

Cari Dönem Sonu	1 Aya Kadar	1-3 Ay	3-12 Ay	1-5 Yıl	5 Yıl ve Üzeri	Faizsiz	Toplam
Varlıklar							
Nakit Değerler (Kasa, Efektif Deposu, Yoldaki Paralar, Satın Alınan Çekler) ve T.C. Merkez Bankası	-	-	-	-	-	1,484,599	1,484,599
Bankalar ve Diğer Mali Kuruluşlardan Alacaklar	53,671	-	-	-	-	53,486	107,157
Gerçeğe Uygun Değer Farkı Kar veya Zarara Yansıtılan Finansal Varlıklar	11,674	2,253	5,566	18,670	3,623	71	41,857
Para Piyasalarından Alacaklar	75,213	-	-	-	-	-	75,213
Satılmaya Hazır Menkul Değerler	207,915	164,179	558,813	74,452	12,866	6,619	1,024,844
Verilen Krediler (*)	4,326,297	550,560	1,446,744	3,182,571	422,170	-	9,928,342
Vadeye Kadar Elde Tut. Men. Değ.	205,464	299,794	479,027	-	7,484	-	991,769
Diğer Varlıklar	45,613	-	-	2,038	-	816,486	864,137
Toplam Varlıklar	4,925,847	1,016,786	2,490,150	3,277,731	446,143	2,361,261	14,517,918
Yükümlülükler							
Bankalar Mevduatı	110,650	172,114	8,821	-	-	72,041	363,626
Diğer Mevduat	5,990,651	1,803,944	688,055	32,548	-	1,259,082	9,774,280
Para Piyasalarına Borçlar	33,928	37	-	-	-	-	33,965
Muhtelif Borçlar	-	-	-	-	-	191,042	191,042
İhraç Edilen Menkul Değerler	-	263,197	402,409	287,411	-	-	953,017
Diğer Mali Kuruluşlardan Sağl. Fonlar	7,253	85,123	716,945	4,211	9,383	-	822,915
Diğer Yükümlülükler	133,944	59,931	8,264	16,224	-	2,160,710	2,379,073
Toplam Yükümlülükler	6,276,426	2,384,346	1,824,494	340,394	9,383	3,682,875	14,517,918
Bilançodaki Uzun Pozisyon	-	-	665,656	2,937,337	436,760	-	4,039,753
Bilançodaki Kısa Pozisyon	(1,350,579)	(1,367,560)	-	-	-	(1,321,614)	(4,039,753)
Nazım Hesaplardaki Uzun Pozisyon	3,000	-	-	-	-	-	3,000
Nazım Hesaplardaki Kısa Pozisyon	-	-	-	(3,000)	-	-	(3,000)
Toplam Pozisyon	(1,347,579)	(1,367,560)	665,656	2,934,337	436,760	(1,321,614)	-

(*) Krediler ve diğer alacaklar tutarının 111,243 Bin TL'si mali tablolarda Gerçeğe Uygun Değer Farkı Kar/Zarara Yansıtılan Olarak Sınıflandırılan Krediler satırında gösterilmektedir.

ŞEKERBANK T.A.Ş.

31 ARALIK 2012 İTİBARIYLA KONSOLİDE OLMAYAN FİNANSAL TABLOLARA İLİŞKİN AÇIKLAMA VE DİPNOTLAR

(Tutarlar aksi belirtilmedikçe Bin Türk Lirası (TL) olarak ifade edilmiştir.)

Önceki Dönem Sonu	1 Aya Kadar	1-3 Ay	3-12 Ay	1-5 Yıl	5 Yıl ve Üzeri	Faizsiz	Toplam
Varlıklar							
Nakit Değerler (Kasa, Etketif Deposu, Yoldaki Paralar, Satın Alınan Çekler) ve T.C. Merkez Bankası	575,874	-	-	-	-	811,154	1,387,028
Bankalar ve Diğer Mali Kuruluşlardan Alacaklar	53,659	-	-	-	-	20,262	73,921
Gerçeğe Uygun Değer Farkı Kar veya Zarara Yansıtılan Finansal Varlıklar	16,652	8,613	14,000	22,477	3,463	64	65,269
Para Piyasalarından Alacaklar	32,206	-	-	-	-	-	32,206
Satılmaya Hazır Menkul Değerler	814,118	271,907	1,343,667	444,805	35	5,384	2,879,916
Verilen Krediler (*)	3,442,700	418,602	1,176,181	2,993,299	464,730	-	8,495,512
Vadeye Kadar Elde Tut. Men.Değ.	12,147	460,208	184,843	1,015	1,065	-	659,278
Diğer Varlıklar	81,769	-	8,142	2,310	-	714,073	806,294
Toplam Varlıklar	5,029,125	1,159,330	2,726,833	3,463,906	469,293	1,550,937	14,399,424
Yükümlülükler							
Bankalar Mevduatı	83,935	19,230	1,348	-	-	19,678	124,191
Diğer Mevduat	4,959,137	2,061,082	603,873	11,689	3	1,318,474	8,954,258
Para Piyasalarına Borçlar	1,600,138	35	-	-	-	-	1,600,173
Muhtelif Borçlar	-	-	-	-	-	164,499	164,499
İhraç Edilen Menkul Değerler	-	463,359	156,276	287,547	-	-	907,182
Diğer Mali Kuruluşlardan Sağl. Fonlar	7,759	50,834	685,606	36,953	9,776	446	791,374
Diğer Yükümlülükler	83,986	50,824	6,943	4,220	-	1,711,774	1,857,747
Toplam Yükümlülükler	6,734,955	2,645,364	1,454,046	340,409	9,779	3,214,871	14,399,424
Bilançodaki Uzun Pozisyon	-	-	1,272,787	3,123,497	459,514	-	4,855,798
Bilançodaki Kısa Pozisyon	(1,705,830)	(1,486,034)	-	-	-	(1,663,934)	(4,855,798)
Nazım Hesaplardaki Uzun Pozisyon	53,000	-	-	-	-	-	53,000
Nazım Hesaplardaki Kısa Pozisyon	-	-	(50,000)	(3,000)	-	-	(53,000)
Toplam Pozisyon	(1,652,830)	(1,486,034)	1,222,787	3,120,497	459,514	(1,663,934)	-

(*) Krediler ve diğer alacaklar tutarının 217,941 Bin TL'si mali tablolarda Gerçeğe Uygun Değer Farkı Kar/Zarara Yansıtılan Olarak Sınıflandırılan Krediler satırında gösterilmektedir.

ŞEKERBANK T.A.Ş.

31 ARALIK 2012 İTİBARIYLA KONSOLİDE OLMAYAN FİNANSAL TABLOLARA İLİŞKİN AÇIKLAMA VE DİPNOTLAR

(Tutarlar aksi belirtilmedikçe Bin Türk Lirası (TL) olarak ifade edilmiştir.)

Faiz oranı duyarlılığı:

Bilanço tarihi itibarıyla faiz oranlarının hem Türk Lirası hem de yabancı para cinsi kalemlerde de % 1 oranında değişmesi ve diğer tüm değişkenlerin sabit tutulması durumunda:

Banka'nın net faiz geliri 14,181 Bin TL değerinde değişmektedir. Söz konusu tutar, net faiz gelirinin % 1.70'i oranındadır (31 Aralık 2011 - Banka'nın net faiz geliri 12,936 Bin TL değerinde değişmektedir. Söz konusu tutar, net faiz gelirinin % 2.29'u oranındadır).

Hesaplama kapsamında, öncelikle faize duyarlı varlık ve yükümlülükler, orijinal faiz oranları ile değerlendirilerek net faiz geliri hesaplanmaktadır. Bu hesaplama, ikinci bir adımda da, faize duyarlı varlık ve yükümlülükler için piyasa faiz oranlarının 100 bps arttığı varsayımı ile yapılmakta ve aradaki fark, net faiz gelirindeki duyarlılığı yansıtmaktadır.

Bankacılık hesaplarından kaynaklanan faiz oranı riski

Banka; aşağıda sıralanan unsurlara bağlı olarak bankacılık hesaplarından kaynaklanan faiz oranı riskine maruz kalabilmektedir:

- Banka'nın aktif ve pasif kalemleri ile faize duyarlı bilanço dışı kalemlerin vadeleri (sabit faizli kalemler) ve yeniden fiyatlama dönemleri (değişken faizli kalemler) arasındaki uyumsuzluklardan doğan yeniden fiyatlama riski,
- Piyasa faiz oranlarındaki değişimin farklı vade dilimleri itibarıyla farklı düzeylerde gerçekleşmesi sonucu getiri eğrisinin eğiminin ve/veya şeklinin değişmesinden doğan getiri eğrisi riski,
- Vade ve yeniden fiyatlama dönemleri benzer özellikler gösteren aktif ve pasif kalemleri ile faize duyarlı bilanço dışı kalemlere uygulanan faiz oranlarının farklı zamanlarda ve/veya farklı tutarlarda değişmesi sonucu spreadlerin de değişmesinden doğan temel risk,
- Kredilerin vadeden evvel (kısmen / tamamen) kapatılması, sendikasyon kredilerinin geri çağırılması, vadesiz ve vadeli mevduatın çekilmesi veya yenilenmesi vs. hallerde, Banka aktif ve pasif kalemleri ile faize duyarlı bilanço dışı kalemlerin sözleşme vadelerinden daha da farklı davranış özellikleri göstermesinden doğan opsiyon riski.

Banka bünyesinde bankacılık hesaplarından kaynaklanan faiz oranı riskine ilişkin politika ve uygulama usulleri "Bankaların İç Sistemleri Hakkında Yönetmelik" ve "Bankaların Sermaye Yeterliliğinin Ölçülmesine ve Değerlendirilmesine İlişkin Yönetmelik" çerçevesinde yapılandırılmış ve Banka Yönetim Kurulu'nca onaylanmış durumdadır.

Banka Yönetim Kurulu, alım satım hesapları haricindeki bankacılık hesaplarından doğan yapısal faiz oranı riski ile ilgili olarak özkaynaklarla ilişkili Risk Limitleri kabul etmiş ve belirli vade dilimlerinde oluşabilecek yapısal faiz oranı uyumsuzluğunun, özkaynakların hangi oranında tolere edilebileceğini belirlemiş olup bunlara uyum haftalık olarak izlenmekte ve ekonomik koşullar ile Banka stratejisindeki değişikliklere göre yılda en az bir kere gözden geçirilerek, gerekli görüldüğünde güncellenmektedir.

Banka, faiz oranı riskinin gerek gelirlerine gerekse özkaynaklarına etkisini ölçmek ve izlemek amacıyla "gelirler yaklaşımı" ve "ekonomik değer yaklaşımı" olarak iki ayrı yaklaşım kullanmaktadır. "Gelirler yaklaşımı" ile piyasa faiz oranlarındaki hareketliliğin, Banka'nın Net Faiz Geliri'ne ne yönde etki ettiği ve "Ekonomik Değer Yaklaşımı" ile piyasa faiz oranlarındaki hareketliliğin, Özkaynakların Ekonomik Değeri'ne ne yönde etki ettiği hesaplanmaktadır. "Ekonomik Değer Yaklaşımı" çerçevesinde gelecekteki tüm nakit akışlarının bugünkü değerinin dikkate alınması, kapsamlı bir bakış açısı sunmakta ve Banka'nın Aktif Pasif Yönetimi sürecinde esas alınmaktadır. Bilanço içi ve bilanço dışı faize duyarlı kalemlerin bugünkü değerinde, piyasa faiz oranlarındaki hareketliliğe bağlı olarak meydana gelebilecek değişikliklerin ölçülmesi ve izlenmesi amacıyla stres testleri ve senaryo analizleri ayrıca kullanılmaktadır.

ŞEKERBANK T.A.Ş.

31 ARALIK 2012 İTİBARIYLA KONSOLİDE OLMAYAN FİNANSAL TABLOLARA İLİŞKİN AÇIKLAMA VE DİPNOTLAR

(Tutarlar aksi belirtilmedikçe Bin Türk Lirası (TL) olarak ifade edilmiştir.)

Piyasa faiz oranlarındaki dalgalanmanın etkilerinden korunmak, Aktif Pasif Yönetimi'nin önceliğidir. Bu çerçevede gap analizleri, durasyon ve ekonomik değer analizleri ile duyarlılık analizleri, Banka'nın Aktif Pasif Komitesi bünyesinde haftalık olarak değerlendirilmektedir. Banka'nın bütçe hedeflerindeki makro ekonomik göstere tahminlerine göre net faiz geliri simülasyonları yürütülmekte; piyasa faiz oranlarındaki dalgalanmanın gerek finansal pozisyon gerekse nakit akışlarında doğurabileceği olumsuz etki, hedef revizyonları yoluyla asgari düzeylere indirilmektedir. Banka yönetimi, günlük olarak piyasa faiz oranlarını takip ederek gerektiğinde Banka'nın uyguladığı faiz oranlarını değiştirebilmektedir.

Bankanın, farklı para birimlerine göre bölünmüş olarak faiz oranlarındaki dalgalanmalardan doğan ekonomik değer farkları aşağıdaki gibidir:

	Para Birimi	Uygulanan Şok (+/- x baz puan)	Kazançlar/ Kayıplar	Kazançlar/Özkaynaklar - Kayıplar/Özkaynaklar
1	TRY	+ 500	(229,879)	% (12.12)
		(400)	213,107	% 11.23
2	EURO	+ 200	7,923	% 0.42
		(200)	(3,188)	% (0.17)
3	USD	+ 200	(33,322)	% (1.76)
		(200)	35,641	% 1.88
	Toplam (Negatif Şoklar İçin)		245,560	% 12.95
	Toplam (Pozitif Şoklar İçin)		(255,277)	% (13.46)

VII. Hisse Senedi Pozisyon Riskine İlişkin Açıklamalar

Bankacılık hesaplarından kaynaklanan hisse senedi pozisyon riski

İştirak ve bağlı ortaklıklar elde etme maliyetleri ile finansal tablolarda gösterilmektedir.

Hisse Senedi Yatırımları	Bilanço Değeri	Karşılaştırma	
		Gerçeğe Uygun Değer	Piyasa Değeri
Hisse Senedi Yatırımı Grubu A	-	-	-
Borsada İşlem Gören	-	-	-
Hisse Senedi Yatırımı Grubu B	24,896	-	18,113
Borsada İşlem Gören	24,896	-	18,113
Hisse Senedi Yatırımı Grubu C	-	-	-
Borsada İşlem Gören	-	-	-

1) Borsada işlem gören pozisyonların, yeterince çeşitlendirilmiş portföylerdeki özel sermaye yatırımlarının ve diğer risklerin tür ve tutarları: Bulunmamaktadır.

2) Dönem içinde yapılan satış ve tasfiyelerden kaynaklanan kümülatif gerçekleşmiş kazanç veya zararlar: Bulunmamaktadır.

3) Toplam gerçekleşmemiş kazanç veya kayıplar, toplam yeniden değerlendirme değer artışları ile bunların ana ve katkı sermayeye dahil edilen tutarları: Bulunmamaktadır.

ŞEKERBANK T.A.Ş.

31 ARALIK 2012 İTİBARIYLA KONSOLİDE OLMAYAN FİNANSAL TABLOLARA İLİŞKİN AÇIKLAMA VE DİPNOTLAR

(Tutarlar aksi belirtilmedikçe Bin Türk Lirası (TL) olarak ifade edilmiştir.)

VIII. Likidite Riskine İlişkin Açıklamalar

Likidite riski, nakit akışlarındaki dengesizlik sonucu nakit çıkışlarını tam olarak ve zamanında karşılayacak düzeyde ve niteliklerde nakit mevcuduna veya nakit girişine sahip olmaması sonucu Banka'nın maruz kalabileceği zarar olasılığıdır.

Likidite riski, piyasaya gerektiği gibi girilememesi, piyasada oluşan engeller ve bölünmeler nedeniyle pozisyonların uygun fiyatta, yeterli tutarlarda ve hızlıca kapatılamaması ya da pozisyonlardan çıkılamaması sonucunda da oluşabilmektedir.

Banka bünyesinde likidite riskine ilişkin politika ve uygulama usulleri "Bankaların İç Sistemleri Hakkında Yönetmelik" ve "Bankaların Likidite Yeterliliğinin Ölçülmesine ve Değerlendirilmesine İlişkin Yönetmelik" çerçevesinde yapılandırılmış ve Banka Yönetim Kurulu'nca onaylanmış durumdadır.

Banka Yönetim Kurulu, likidite riski ile ilgili olarak yasal "Likidite Yeterliliği" rasyolarına uyumu gözeterek şekilde, özkaynaklarla ilişkili Risk Limitleri kabul etmiş ve belirli vade dilimlerinde oluşabilecek likidite uyumsuzluğunun, özkaynakların hangi oranında tolere edilebileceğini belirlemiş olup bunlara uyum haftalık olarak izlenmekte ve ekonomik koşullar ile Banka stratejisindeki değişikliklere göre yılda en az bir kere gözden geçirilerek, gerekli görüldüğünde güncellenmektedir.

Banka, likidite riskinin etkisini ölçmek ve izlemek için mevcut ve gelecek dönemdeki likidite ihtiyacını gösteren gap analizlerini kullanmaktadır. Banka, bu analizlerde varlık ve yükümlülük kalemleri ile bilanço dışı kalemlerin ortalama vadeleri ile ilgili olarak Yönetim Kurulu'nca onaylanan vade varsayımlarını esas almaktadır. Bu varsayımlar arasında borçlu cari ve kredili mevduat hesapları ile vadesiz ve vadeli mevduat için davranışsal özellikler kullanılmaktadır. Bu analizler, Banka'nın Aktif Pasif Komitesi bünyesinde haftalık olarak değerlendirilmektedir.

Banka politikası, her türlü yükümlülüğün likit kaynaklarla zamanında karşılanabilecek nitelikte bir aktif yapısının idamesi yönündedir. Yönetim Kurulu, likidite yönetimi ile ilgili politika ve uygulama usullerini aktif olarak gözetmektedir. Banka likiditesinin yönetiminde, kolaylıkla likide edilebilir ve düzenli nakit akışına sahip aktif yaratılması ve kaynak çeşitlendirmesi yoluyla yoğunlaşmanın engellenmesi sağlanmaktadır. Bu kapsamda da likidite sıkıntısı hiçbir dönemde yaşanmamıştır.

Banka, fonlama kaynakları göz önünde bulundurulduğunda, likidite ihtiyacının büyük bir bölümünü mevduat ile karşılamakta olup sendikasyon ve prefinansman ürünleri vasıtasıyla ayrıca kaynak sağlayabilmektedir.

	Birinci Vade Dilimi (Haftalık)		İkinci Vade Dilimi (Aylık)	
	YP	YP + TP	YP	YP + TP
Ortalama (%)	231.30	198.11	148.58	134.24
En Yüksek (%)	359.08	286.46	186.17	147.61
En Düşük (%)	172.30	163.32	123.31	117.57

ŞEKERBANK T.A.Ş.

31 ARALIK 2012 İTİBARIYLA KONSOLİDE OLMAYAN FİNANSAL TABLOLARA İLİŞKİN AÇIKLAMA VE DİPNOTLAR

(Tutarlar aksi belirtilmedikçe Bin Türk Lirası (TL) olarak ifade edilmiştir.)

Aktif ve pasif kalemlerin kalan vadelerine göre gösterimi:

	Vadesiz 1 Aya Kadar		1-3 Ay	3-12 Ay	1-5 Yıl	5 Yıl ve Üzeri Dağıtılamayan (*)	Toplam	
Cari Dönem								
Varlıklar								
Nakit Değerler (Kasa, Efektif Deposu, Yoldaki Paralar, Satın Alınan Çekler) ve T.C. Merkez Bankası	381,635	1,102,964	-	-	-	-	-	1,484,599
Bankalar ve Diğer Mali Kuruluşlardan Alacaklar	53,486	53,671	-	-	-	-	-	107,157
Gerçeğe Uygun Değer Farkı Kar veya Zarara Yansıtılan Finansal Varlıklar	71	10,832	1,366	4,859	19,987	4,742	-	41,857
Para Piyasalarından Alacaklar	-	75,213	-	-	-	-	-	75,213
Satılmaya Hazır Menkul Değerler	6,619	307	19,101	142,965	837,763	18,089	-	1,024,844
Verilen Krediler (**) (***)	24,082	431,570	3,589,344	1,426,895	3,695,177	761,274	-	9,928,342
Vadeye Kadar Elde Tutulacak M.D.	-	-	-	189,390	464,811	337,568	-	991,769
Diğer Varlıklar	98,299	45,613	-	-	2,038	-	718,187	864,137
Toplam Varlıklar	564,192	1,720,170	3,609,811	1,764,109	5,019,776	1,121,673	718,187	14,517,918
Yükümlülükler								
Bankalar Mevduatı	72,041	110,650	172,114	8,821	-	-	-	363,626
Diğer Mevduat	1,259,082	5,990,569	1,803,863	687,555	33,211	-	-	9,774,280
Diğer Mali Kuruluşlardan Sağlanan Fonlar	-	4,142	13,921	381,476	329,477	93,899	-	822,915
Para Piyasalarından Alınan Borçlar	-	33,928	37	-	-	-	-	33,965
İhraç Edilen Menkul Değerler	-	-	233,324	432,282	287,411	-	-	953,017
Muhtelif Borçlar	191,042	-	-	-	-	-	-	191,042
Diğer Yükümlülükler	138,897	167,089	154,919	25,875	58,784	8,768	1,824,741	2,379,073
Toplam Yükümlülükler	1,661,062	6,306,378	2,378,178	1,536,009	708,883	102,667	1,824,741	14,517,918
Likidite Açığı	(1,096,870)	(4,586,208)	1,231,633	228,100	4,310,893	1,019,006	(1,106,554)	-
Önceki Dönem								
Toplam Aktifler	919,353	1,093,501	3,304,524	1,816,790	4,840,950	1,772,987	651,319	14,399,424
Toplam Yükümlülükler	1,632,754	6,753,805	2,358,448	1,288,748	776,086	127,446	1,462,137	14,399,424
Likidite Açığı	(713,401)	(5,660,304)	946,076	528,042	4,064,864	1,645,541	(810,818)	-

(*) Bilanço yapılandırılan aktif hesaplardan sabit kıymetler, iştirak ve bağlı ortaklıklar, ayniyat mevcudu, peşin ödenmiş giderler ve takipteki alacaklar gibi bankacılık faaliyetinin sürdürülmesi için gereksinim duyulan, kısa zamanda nakde dönüşme şansı bulunmayan diğer aktif nitelikli hesaplar ile özkaynak hesapları dağıtılamayan olarak gösterilmiştir.

(**) Borçlu cari hesap niteliğindeki krediler 1-3 ay vade aralığında gösterilmiştir.

(***) Krediler ve diğer alacaklar tutarının 111,243 Bin TL'si mali tablolarda Gerçeğe Uygun Değer Farkı Karı/Zarara Yansıtılan Olarak Sınıflandırılan Krediler satırında gösterilmektedir.

ŞEKERBANK T.A.Ş.

31 ARALIK 2012 İTİBARIYLA KONSOLİDE OLMAYAN FİNANSAL TABLOLARA İLİŞKİN AÇIKLAMA VE DİPNOTLAR

(Tutarlar aksi belirtilmedikçe Bin Türk Lirası (TL) olarak ifade edilmiştir.)

Finansal yükümlülüklerin sözleşmeye bağlanmış kalan vadelerine göre gösterimi :

	Vadesiz1 Aya Kadar		1-3 Ay	3-12 Ay	1-5 Yıl	5 Yıl ve Üzeri Düzeltmeler		Toplam
Cari Dönem								
Yükümlülükler								
Bankalar Mevduatı	72,041	110,800	173,678	9,223	-	-	(2,116)	363,626
Diğer Mevduat	1,259,082	6,008,110	1,820,334	707,092	35,797	-	(56,135)	9,774,280
Diğer Mali Kuruluşlardan Sağl. Fonlar	-	4,253	14,167	393,890	341,122	122,730	(53,247)	822,915
Para Piyasalarına Borçlar	-	33,965	38	-	-	-	(38)	33,965
İhraç Edilen Menkul Değerler	-	-	232,600	445,250	286,000	-	(10,833)	953,017
Toplam Yükümlülükler	1,331,123	6,157,128	2,240,817	1,555,455	662,919	122,730	(122,369)	11,947,803
Önceki Dönem								
Yükümlülükler								
Bankalar Mevduatı	19,678	84,095	19,392	1,348	-	-	(322)	124,191
Diğer Mevduat	1,318,474	4,978,393	2,097,657	622,374	12,833	4	(75,477)	8,954,258
Diğer Mali Kuruluşlardan Sağl. Fonlar	446	7,924	32,651	311,760	352,506	145,857	(59,770)	791,374
Para Piyasalarına Borçlar	-	1,600,884	36	-	-	-	(747)	1,600,173
İhraç Edilen Menkul Değerler	-	-	150,000	356,500	401,000	-	(318)	907,182
Toplam Yükümlülükler	1,338,598	6,671,296	2,299,736	1,291,982	766,339	145,861	(136,634)	12,377,178

ŞEKERBANK T.A.Ş.

31 ARALIK 2012 İTİBARIYLA KONSOLİDE OLMAYAN FİNANSAL TABLOLARA İLİŞKİN AÇIKLAMA VE DİPNOTLAR

(Tutarlar aksi belirtilmedikçe Bin Türk Lirası (TL) olarak ifade edilmiştir.)

Banka'nın türev enstrümanlarının kontrata dayalı vade analizi aşağıdaki gibidir:

	1 Aya Kadar	1-3 Ay	3-12 Ay	1-5 Yıl	5 Yıldan Fazla	Toplam
Cari Dönem						
Net Ödenen						
Vadeli Döviz Satım İşlemleri	-	-	-	-	-	-
Swap Para Satım İşlemleri	-	-	-	-	-	-
Swap Faiz Satım İşlemleri	-	-	-	-	-	-
Brüt ödenen						
Vadeli Döviz Satım İşlemleri	49,643	39,116	29,200	-	-	117,959
Swap Para Satım İşlemleri	1,481,404	160,557	168,022	329,785	-	2,139,768
Swap Faiz Satım İşlemleri	-	-	4,544	-	-	4,544
Toplam	1,531,047	199,673	201,766	329,785	-	2,262,271
Önceki Dönem						
Net Ödenen						
Vadeli Döviz Satım İşlemleri	-	-	-	-	-	-
Swap Para Satım İşlemleri	-	-	-	-	-	-
Swap Faiz Satım İşlemleri	-	-	-	-	-	-
Brüt ödenen						
Vadeli Döviz Satım İşlemleri	25,691	8,151	24,674	-	-	58,516
Swap Para Satım İşlemleri	849,795	28,556	157,246	130,906	-	1,166,503
Swap Faiz Satım İşlemleri	-	-	56,027	4,544	-	60,571
Toplam	875,486	36,707	237,947	135,450	-	1,285,590

IX. Menkul Kıymetleştirme Pozisyonları İlişkin Açıklamalar

Menkul kıymetleştirme pozisyonları bulunmamaktadır.

ŞEKERBANK T.A.Ş.

31 ARALIK 2012 İTİBARIYLA KONSOLİDE OLMAYAN FİNANSAL TABLOLARA İLİŞKİN AÇIKLAMA VE DİPNOTLAR

(Tutarlar aksi belirtilmedikçe Bin Türk Lirası (TL) olarak ifade edilmiştir.)

X. Kredi Riski Azaltım Tekniklerine İlişkin Açıklamalar

Bankaca kredilendirme işlemlerinde kullanılan risk azaltıcı unsurlar, finansal teminatlar (Hazine Bonosu, Devlet Tahvilleri, Nakit, Mevduat Rehni, Altın, Hisse Senedi Rehni), garantiler ve kredi türevleridir.

Banka'da finansal teminatlar günlük olarak değerlemeye tabi tutulmaktadır. Teminata alınan ipoteklerin hukuki geçerlilikleri, rayiç değerlerinin izlenmesi ve gayrimenkul ipoteklerine ait sigortaların Banka adına olmasına özen gösterilmektedir.

Kredi Risk Azaltım Tekniklerinin kullanılmasında, bankacılık hesapları için "basit finansal teminat yöntemi" kullanılmaktayken, alım satım hesapları için "kapsamlı finansal teminat yöntemi" kullanılmaktadır.

Risk Sınıfları Bazında Teminatlar (*):

Risk sınıfı	Tutar (**)	Finansal Teminatlar	Diğer/ Fiziki Teminatlar	Garantiler ve Kredi Türevleri
1 Merkezi yönetimlerden veya merkez bankalarından şarta bağlı olan ve olmayan alacaklar	3,350,768	-	-	-
2 Bölgesel yönetimlerden veya yerel yönetimlerden şarta bağlı olan ve olmayan alacaklar	63,808	-	-	-
3 İdari Birimlerden ve Ticari Olmayan Girişimlerden şarta bağlı olan ve olmayan alacaklar	46,628	923	-	-
4 Çok taraflı kalkınma bankalarından şarta bağlı olan ve olmayan alacaklar	-	-	-	-
5 Uluslararası teşkilatlardan şarta bağlı olan ve olmayan alacaklar	-	-	-	-
6 Bankalar ve aracı kurumlardan şarta bağlı olan ve olmayan alacaklar	588,992	6,383	-	-
7 Şarta bağlı olan ve olmayan kurumsal alacaklar	25,856,778	110,000	-	-
8 Şarta bağlı olan ve olmayan perakende alacaklar	12,324,845	45,380	-	-
9 Şarta bağlı olan ve olmayan gayrimenkul ipotegiyle teminatlandırılmış alacaklar	3,704,073	8,753	-	-
10 Tahsili gecikmiş alacaklar	363,241	-	-	-
11 Kurulca riski yüksek olarak belirlenen alacaklar	672,384	-	-	-
12 İpotek teminatlı menkul kıymetler	-	-	-	-
13 Menkul kıymetleştirme pozisyonları	-	-	-	-
14 Bankalar ve aracı kurumlardan olan kısa vadeli alacaklar ile kısa vadeli kurumsal alacaklar	-	-	-	-
15 Kolektif yatırım kuruluşu niteliğindeki yatırımlar	-	-	-	-
16 Diğer alacaklar	896,192	-	-	-
Toplam	47,867,709	171,439	-	-

(*)Basel II kriterlerine göre sermaye yeterliliği hesaplamalarında finansal teminatlar, garantiler ve kredi türevleri dikkate alındığı için diğer teminatlar (kefalet, alacak temliki, taşıt ve diğer rehinler) bu tabloda gösterilmemektedir. İpotek teminatlı krediler tabloda 9. sırada gösterilmiştir.

(**)Tutar olarak "Krediye Dönüşüm Oranlarından Önceki Kredi Riski Tutarı" kullanılmıştır.

ŞEKERBANK T.A.Ş.

31 ARALIK 2012 İTİBARIYLA KONSOLİDE OLMAYAN FİNANSAL TABLOLARA İLİŞKİN AÇIKLAMA VE DİPNOTLAR

(Tutarlar aksi belirtilmedikçe Bin Türk Lirası (TL) olarak ifade edilmiştir.)

XI. Risk Yönetimi Hedef ve Politikalarına İlişkin Açıklamalar

Risk Yönetimi Sistemi Stratejisi

1. Risk Yönetimi Sistemi, bir bütün olarak ele alınarak örgütsel, yönetsel ve işlemsel süreçler ile Bilgi Sistemleri süreçlerini de içerecek şekilde yapılandırılır ve risk farkındalığı sağlanır.
2. Risk Yönetimi Sistemi, Banka'nın bütün faaliyetleri itibariyle yapılandırılır; bu surette sistemin etkinleştirilmesi, Banka'nın her kademedeki personelinin sorumluluğundadır.
3. Risk Yönetimi Sistemi, konsolidasyon kapsamındaki kuruluşları da kapsayacak şekilde yapılandırılır.
4. Risk Yönetimi Sistemi ile Banka'nın sermaye yeterliliği işsel değerlendirme sürecinde aşağıdaki unsurlar hedeflenir:
 - Banka'nın mali bünye bütünlüğünün muhafaza edilmesi,
 - Banka'nın risk iştahının, strateji ve faaliyetleri ile uyumlu bir biçimde belirlenmesi,
 - Banka'nın sermaye seviyesinin risk iştahına göre belirlenmesi,
 - Risk bazlı yaklaşımların benimsenmesi:
 - Birimler bazında,
 - Portföylerin yapılandırılmasında,
 - Yetkilendirmeye ilişkin uygulamalarda,
 - Fiyatlamada.
 - Performans Yönetimi Sistemi'nin etkinleştirilmesi,
 - "Kurumsal Yönetim İlkeleri" ve şeffaflığın geliştirilmesi.

Risk Yönetimi Sistemi'nin Yapısı ve Kapsamı

Risk Yönetimi Sistemi'nin yapısı, Banka'nın aşağıda ifade edilen karar alıcı ve uygulayıcı tüm mekanizmaları ile izleme, kontrol ve denetim mekanizmalarını kapsar:

- Yönetim Kurulu
- Üst düzey yönetim
- İç Sistemler kapsamındaki birimler
- Yönetim Kurulu'nun Risk Yönetimi Sistemi kapsamında oluşturduğu komiteler
- Üst düzey yönetimin Risk Yönetimi Sistemi kapsamında oluşturduğu komiteler

Risk Yönetimi Sistemi'nin Amaçları

1. Etkin risk yönetimi strateji ve politikalarının uygulanmasıyla, ortak bir risk kültürünün yerleştirilmesi,
2. Risk Limitleri'nin tesisi ve uygulama usullerinin etkin bir biçimde yönetilmesi,
3. Banka'nın aktif kalitesinin yükseltilmesi,
4. Banka'nın yükümlülüklerinin eksiksiz bir biçimde yerine getirilmesi,
5. Banka'nın risk iştahının, strateji ve faaliyetleri ile uyumlu bir biçimde belirlenmesi,
6. Banka'nın sermaye seviyesinin risk iştahına göre belirlenmesi.

ŞEKERBANK T.A.Ş.

31 ARALIK 2012 İTİBARIYLA KONSOLİDE OLMAYAN FİNANSAL TABLOLARA İLİŞKİN AÇIKLAMA VE DİPNOTLAR

(Tutarlar aksi belirtilmedikçe Bin Türk Lirası (TL) olarak ifade edilmiştir.)

Risk Yönetimi Sistemi'nin Temel Politikası

1. Risk Yönetimi Sistemi ve bu kapsamda da yerine getirilmesi gerekli faaliyetler düzenlenir ve aktif olarak gözetim ve denetim altında tutulur.
2. Banka'nın gerek stratejilerinin gerekse faaliyetlerinin kapsamı ve yapısıyla uyumlu ve değişen koşullara da uygun stratejiler, politikalar, risk limitleri ve uygulama usulleri yapılandırılır.
3. Banka genelinde hata ve sahtekârlığın, çıkar çatışmalarının, bilgi ve Banka kaynaklarının kötüye kullanımının önlenmesi amacıyla aynı alandaki faaliyetler ile ilgili görev dağılımı yapılandırılır.
4. Banka genelinde birimlerin, komitelerin ve personelin görev, yetki ve sorumluluklarının açık ve yazılı olarak düzenlenmesi sağlanır.
5. Bilgi Sistemleri altyapısının, Banka'nın strateji ve faaliyetleri ile ürünlerin/hizmetlerin nitelik ve karmaşıklığı ile uyumlu olması sağlanır.
6. Bilgi Sistemleri altyapısının, Banka'nın maruz kalabileceği risklerin belirlenebilmesine, ölçülebilmesine, izlenebilmesine, kontrol edilebilmesine ve zamanında raporlanabilmesine olanak verecek şekilde yapılandırılması sağlanır.
7. Banka'nın organizasyonunda bilginin, yönetim kademelerine ve personele, bilgi güvenliği içinde ulaşacak bir biçimde dikey ve yatay akışı sağlanır.
8. Banka'nın hedef ve stratejileri, politikaları, risk limitleri ve uygulama usulleri hakkında yönetim kademelerinin ve personelin tam olarak bilgi sahibi olması sağlanır.

Risk Yönetimi Sistemi'nin Araçları

- 1 Risk Limitleri'nin tesisi,
- 2 Etkin görev dağılımının (karar alıcı mekanizmalar da dahil) yapılandırılması,
- 3 Etkin bilgi akışı kanallarının (finansal/yönetimsel raporlama da dahil) yapılandırılması,
- 4 Etkin süreç yönetimi,
- 5 Etkin iç kontrollerin yapılandırılması,
- 6 Acil durum ve iş sürekliliği planlaması.

XII. Finansal Varlık ve Yükümlülüklerin Rayiç Değeri ile Gösterilmesine İlişkin Açıklamalar

Cari dönemdeki menkul değerler, vadeye kadar elde tutulan ve büyük ağırlıkla satılmaya hazır menkul kıymetlerden oluşmaktadır. Vadeye kadar elde tutulan varlıkların rayiç değeri, piyasa fiyatları ile bu fiyatın tespit edilemediği durumlarda, faiz, vade ve benzeri diğer koşullar bakımından aynı nitelikli itfaya tabi diğer menkul değerler için olan kote edilmiş piyasa fiyatları baz alınarak hesaplanır.

Vadesiz mevduatın, değişken oranlı plasmanların ve gecelik mevduatın rayiç değeri kısa vadeli olmalarından dolayı defter değerini ifade etmektedir. Sabit faizli mevduatın ve diğer mali kuruluşlardan sağlanan fonların tahmini rayiç değeri, benzer nitelikli ve benzer vade yapısına sahip diğer borçlar için kullanılan cari faiz oranlarını kullanarak iskonto edilmiş nakit akımının bulunmasıyla; kredilerin rayiç değeri ve benzer nitelikli ve benzer vade yapısına sahip alacaklar için kullanılan cari faiz oranlarını kullanarak iskonto edilmiş nakit akımının bulunmasıyla hesaplanır. Muhtelif borçların kısa vadeli olmasından dolayı, rayiç değer defter değerini ifade etmektedir.

ŞEKERBANK T.A.Ş.

31 ARALIK 2012 İTİBARIYLA KONSOLİDE OLMAYAN FİNANSAL TABLOLARA İLİŞKİN AÇIKLAMA VE DİPNOTLAR

(Tutarlar aksi belirtilmedikçe Bin Türk Lirası (TL) olarak ifade edilmiştir.)

Tabloda yer alan kalemlerin rayiç değerleri, bilanço değerlerinin sabit faizli olanlar için vadesine kalan süresine, değişken faizli olanların yeniden fiyatlandırma dönemine göre gösterge piyasa faiz oranları kullanılarak anaparaların bugünkü değerlerinin bulunması ve ilgili faiz ve gelir reeskontlarının eklenmesi şeklinde hesaplanmaktadır. Faiz hassasiyeti bulunmayan bilanço kalemlerinin rayiç değerleri, muhasebeleştirilmesi sırasında kullanılan yöntemlere göre belirlenmiştir.

Aşağıdaki tablo, Banka'nın finansal tablolarında rayiç değeri ile gösterilmeyen finansal varlık ve yükümlülüklerin defter değeri ile rayiç değerini göstermektedir.

Cari Dönem	Defter Değeri	Rayiç Değer
Finansal Varlıklar		
Para Piyasalarından Alacaklar	75,213	75,213
Bankalar ve Diğer Mali Kuruluşlardan Alacaklar	107,157	107,060
Satılmaya Hazır Menkul Değerler	1,024,844	1,024,844
Vadeye Kadar Elde Tutulacak Menkul Değerler	991,769	1,025,443
Verilen Krediler (*)	9,928,342	10,635,134
Finansal Yükümlülükler		
Bankalar Mevduatı	363,626	364,289
Diğer Mevduat	9,774,280	9,797,062
Diğer Mali Kuruluşlardan Sağlanan Fonlar	822,915	828,541
Bankalararası Para Piyasalarına Borçlar	-	-
İhraç Edilen Menkul Değerler	953,017	992,650
Muhtelif Borçlar	191,042	191,042

(*) Kredilerin rayiç değeri, bilanço tarihi itibarı ile getiri eğrileri üzerine marj eklenmeden nakit akımların bugünkü değere indirgenmesi yolu ile bulunmuş değeri ifade etmektedir.

Önceki Dönem	Defter Değeri	Rayiç Değer
Finansal Varlıklar		
Para Piyasalarından Alacaklar	32,206	32,206
Bankalar ve Diğer Mali Kuruluşlardan Alacaklar	73,921	73,922
Satılmaya Hazır Menkul Değerler	2,879,916	2,879,916
Vadeye Kadar Elde Tutulacak Menkul Değerler	659,278	686,574
Verilen Krediler (*)	8,495,512	8,709,598
Finansal Yükümlülükler		
Bankalar Mevduatı	124,191	124,129
Diğer Mevduat	8,954,258	8,965,141
Diğer Mali Kuruluşlardan Sağlanan Fonlar	791,374	807,357
Bankalararası Para Piyasalarına Borçlar	-	-
İhraç Edilen Menkul Değerler	907,182	953,346
Muhtelif Borçlar	164,499	164,499

(*) Kredilerin rayiç değeri, bilanço tarihi itibarı ile getiri eğrileri üzerine marj eklenmeden nakit akımların bugünkü değere indirgenmesi yolu ile bulunmuş değeri ifade etmektedir.

ŞEKERBANK T.A.Ş.

31 ARALIK 2012 İTİBARIYLA KONSOLİDE OLMAYAN FİNANSAL TABLOLARA İLİŞKİN AÇIKLAMA VE DİPNOTLAR

(Tutarlar aksi belirtilmedikçe Bin Türk Lirası (TL) olarak ifade edilmiştir.)

TFRS 7 "Finansal Araçlar: Açıklamalar" standardı, bilançoda gerçeğe uygun değerleri üzerinden kayıtlı kalemlerin dipnotlarda bir sıra dahilinde sınıflandırılarak gösterilmesini öngörmektedir. Buna göre söz konusu finansal araçlar, gerçeğe uygun değer ölçümleri sırasında kullanılan verilerin önemini yansıtacak şekilde, üç seviyede sınıflandırılmaktadır. İlk seviyede gerçeğe uygun değerleri özdeş varlıklar ya da borçlar için aktif piyasalarda kayıtlı fiyatlara, ikinci seviyede gerçeğe uygun değerleri doğrudan ya da dolaylı olarak gözlemlenebilir piyasa verilerine, üçüncü seviyede ise gerçeğe uygun değerleri gözlemlenebilir piyasa verilerine dayanmayan verilere göre belirlenen finansal araçlar yer almaktadır. Banka bilançosunda gerçeğe uygun değerlerinden kayıtlı finansal araçlar, söz konusu sınıflandırma esaslarına göre aşağıdaki gibi seviyelendirilerek gösterilmiştir.

	1. Seviye	2. Seviye	3. Seviye
Cari Dönem			
Finansal Varlıklar			
Gerçeğe Uygun Değer Farkı Kar/Zarara Yansıtılan FV			
Alım Satım Amaçlı Finansal Varlıklar	10,659	-	-
Türev Finansal Varlıklar	-	31,198	-
Krediler (*)	-	111,243	-
Satılmaya Hazır Menkul Değerler	1,018,225	6,619	-
Finansal Yükümlülükler			
Türev Finansal Borçlar	-	15,740	-
Önceki Dönem			
Finansal Varlıklar			
Gerçeğe Uygun Değer Farkı Kar/Zarara Yansıtılan FV			
Alım Satım Amaçlı Finansal Varlıklar	10,783	-	-
Türev Finansal Varlıklar	-	54,486	-
Krediler (*)	-	217,941	-
Satılmaya Hazır Menkul Değerler	2,874,532	-	-
Finansal Yükümlülükler			
Türev Finansal Borçlar	-	14,957	-

(*) İlk muhasebeleştirme sırasında "Gerçeğe Uygun Değer Farkı Kar/Zarara Yansıtılan" olarak sınıflana kredilerin gerçeğe uygun değeri Banka tarafından benzer krediler için uygulanan faiz oranları kullanılarak hesaplanmıştır.

XIII. Başkalarının Nam ve Hesabına Yapılan İşlemler, İnanca Dayalı İşlemlere İlişkin Açıklamalar

Başkalarının nam ve hesabına menkul kıymet alım satım ve aracılık yapılmaktadır. Saklama yönetim ve danışmanlık hizmeti verilmemektedir.

İnanca dayalı işlem sözleşmesi kapsamında diğer finansal kurumlarla yapılan işlemler ve bu kapsamda doğrudan verilen finansal hizmetler bulunmamaktadır.

ŞEKERBANK T.A.Ş.

31 ARALIK 2012 İTİBARIYLA KONSOLİDE OLMAYAN FİNANSAL TABLOLARA İLİŞKİN AÇIKLAMA VE DİPNOTLAR

(Tutarlar aksi belirtilmedikçe Bin Türk Lirası (TL) olarak ifade edilmiştir.)

BEŞİNCİ BÖLÜM

KONSOLİDE OLMAYAN FİNANSAL TABLOLARA İLİŞKİN AÇIKLAMA VE DİPNOTLAR

I. Bilançonun Aktif Hesaplarına İlişkin Açıklama ve Dipnotlar

1. a) Nakit değerler ve TCMB'ye ilişkin bilgiler:

	Cari Dönem		Önceki Dönem	
	TP	YP	TP	YP
Kasa/Efektif	91,279	45,308	76,985	36,229
TCMB	130,286	1,217,723	293,481	673,118
Diğer	-	3	-	307,215
Toplam	221,565	1,263,034	370,466	1,016,562

b) T.C. Merkez Bankası hesabına ilişkin bilgiler:

	Cari Dönem		Önceki Dönem	
	TP	YP	TP	YP
Vadesiz Serbest Hesap	130,286	1,217,723	293,481	673,118
Vadeli Serbest Hesap	-	-	-	-
Vadeli Serbest Olmayan Hesap	-	-	-	-
Toplam	130,286	1,217,723	293,481	673,118

YP vadesiz serbest tutarın 1,102,964 Bin TL'si (31 Aralık 2011 - 575,874 Bin TL), TP vadesiz serbest tutarın ise 130,107 Bin TL'si (31 Aralık 2011 - 293,411 Bin TL) zorunlu karşılıktan oluşmaktadır. TP vadesiz serbest tutar TCMB nezdinde vadesiz serbest hesapta tutulması gereken ortalama zorunlu karşılık tutarını içermektedir. TCMB tarafından zorunlu karşılıklara faiz uygulaması kaldırılmıştır (31 Aralık 2011 - Yoktur).

- *01.02.2013 tarihinden itibaren geçerli olmak üzere, Türk lirası zorunlu karşılık oranları:*
Vadesiz, ihbarlı ve özel cari hesaplarında yüzde 11'den yüzde 11.25'e,
-1 aya kadar vadeli mevduatlar (1 ay dahil) için yüzde 11'den yüzde 11.25'e,
-3 aya kadar vadeli mevduatlar (3 ay dahil) için yüzde 11'den yüzde 11.25'e,
-6 aya kadar vadeli mevduatlar (6 ay dahil) için yüzde 8'den yüzde 8.25'e,
-1 yıla kadar vadeli mevduatlarda yüzde 6'dan yüzde 6.25'e,
-1 yıla kadar (1 yıl dâhil) vadeli Türk lirası diğer yüküml. yüzde 11'den yüzde 11.25'e
- *Yabancı para zorunlu karşılık oranları:*
-Vadesiz ile ihbarlı DTH ve yabancı para özel cari ve vadesiz kıymetli maden depo hesapları ile 1 aya kadar vadeli, 3 aya kadar vadeli, 6 aya kadar vadeli ve 1 yıla kadar vadeli DTH/yabancı para katılma ve kıymetli maden depo hesaplarında yüzde 11.5'ten yüzde 12'ye,
-1 yıla kadar (1 yıl dahil) diğer yükümlülüklerde yüzde 11.5'ten yüzde 12'ye
-3 yıla kadar vadeli (3 yıl dahil) diğer yükümlülüklerde yüzde 9.5'ten yüzde 10'a,yükseltilmiştir.
- *Türk lirası yükümlülükler için tutulması gereken zorunlu karşılıkların standart altın cinsinden tesisine ilişkin rezerv opsiyonu katsayısı tüm dilimler için 0.1 puan yükseltilmiştir.*

ŞEKERBANK T.A.Ş.

31 ARALIK 2012 İTİBARIYLA KONSOLİDE OLMAYAN FİNANSAL TABLOLARA İLİŞKİN AÇIKLAMA VE DİPNOTLAR

(Tutarlar aksi belirtilmedikçe Bin Türk Lirası (TL) olarak ifade edilmiştir.)

2. Gerçeğe uygun değer farkı kar/zarara yansıtılan finansal varlıklara ilişkin ilave bilgiler (net değerleriyle gösterilmiştir)

i. Teminata verilen/ bloke edilen gerçeğe uygun değer farkı kar/zarara yansıtılan finansal varlıklara ilişkin bilgiler:

Bulunmamaktadır.

ii. Repo işlemlerine konu olan gerçeğe uygun değer farkı kar/zarara yansıtılan finansal varlıklar: Yoktur (31 Aralık 2011 - Yoktur).

Serbest depo olarak sınıflandırılan gerçeğe uygun değer farkı kar/zarara yansıtılan finansal varlıklar defter değeri 10,659 Bin TL'dir (31 Aralık 2011 - 10,783 Bin TL).

iii. Alım satım amaçlı türev finansal varlıklara ilişkin pozitif farklar tablosu:

Alım Satım Amaçlı Türev Finansal Varlıklar	Cari Dönem		Önceki Dönem	
	TP	YP	TP	YP
Vadeli İşlemler	-	327	-	1,196
Swap İşlemleri	20,011	10,680	51,999	141
Futures İşlemleri	-	-	-	-
Opsiyonlar	-	180	-	1,150
Diğer	-	-	-	-
Toplam	20,011	11,187	51,999	2,487

iv. Gerçeğe uygun değer farkı kar zarar yansıtılan olarak sınıflanan krediler:

	Cari Dönem	Önceki Dönem
Dönem Başı Bakiyesi	217,941	512,418
Dönem içinde İntikal (+)	-	112
Faiz Oranlarındaki Değişimin Etkisi (*)	(3,324)	(4,709)
Kredi Riskindeki Değişimin Etkisi (**)	(107)	(14,239)
Değer Azalışı Karşılığı	(2,949)	(6,486)
Dönem içinde Tahsilat (-)	(100,318)	(269,155)
Bilançodaki Net Bakiyesi	111,243	217,941

(*) Faiz oranlarındaki değişimin etkisi; gösterge faizi olarak kullanılan TRLIBOR oranının iki dönem arasındaki farkının gerçeğe uygun değer farkı kar zarara yansıtılan olarak sınıflanan kredilere etkisini göstermektedir.

(**) Kredi riskindeki değişimin etkisi; Banka tarafından 31 Aralık 2012 tarihi itibarıyla benzer krediler için kullanılan faiz oranları ile gösterge faiz oranı arasındaki farkın gerçeğe uygun değer farkı kar zarara yansıtılan olarak sınıflanan kredilere etkisini göstermektedir. 31 Aralık 2012 tarihi itibarıyla gerçeğe uygun değeri 111,243 Bin TL olan gerçeğe uygun değer farkı kar zarara yansıtılan olarak sınıflanan kredilerin etkin faiz oranı yöntemine göre iskonto edilmiş değeri 106,163 Bin TL'dir.

ŞEKERBANK T.A.Ş.

31 ARALIK 2012 İTİBARIYLA KONSOLİDE OLMAYAN FİNANSAL TABLOLARA İLİŞKİN AÇIKLAMA VE DİPNOTLAR

(Tutarlar aksi belirtilmedikçe Bin Türk Lirası (TL) olarak ifade edilmiştir.)

3. a) Bankalara ilişkin bilgiler:

	Cari Dönem		Önceki Dönem	
	TP	YP	TP	YP
Bankalar	10,266	96,891	60	73,861
Yurt içi	10,266	43,498	60	53,657
Yurt dışı	-	53,393	-	20,204
Yurt dışı Merkez ve Şubeler	-	-	-	-
Toplam	10,266	96,891	60	73,861

3. b) Yurt dışı bankalar hesabına ilişkin bilgiler :

	Serbest Tutar		Serbest Olmayan Tutar	
	Cari Dönem	Önceki Dönem	Cari Dönem	Önceki Dönem
AB Ülkeleri	41,783	13,415	-	-
ABD, Kanada	4,971	3,352	-	-
OECD Ülkeleri (*)	4,589	3,275	-	-
Kıyı Bankacılığı Bölgeleri	-	-	-	-
Diğer	2,050	162	-	-
Toplam	53,393	20,204	-	-

(*) AB ülkeleri, ABD ve Kanada dışındaki OECD ülkeleri.

4. Satılmaya hazır finansal varlıklara ilişkin bilgiler:

a.1) Teminata verilen/ bloke edilen satılmaya hazır finansal varlıklara ilişkin bilgiler:

	Cari Dönem		Önceki Dönem	
	TP	YP	TP	YP
Hisse Senetleri	-	-	-	-
Bono, Tahvil ve Benzeri Men. Değ.	382,946	-	529,220	-
Diğer	-	-	-	-
Toplam	382,946	-	529,220	-

ŞEKERBANK T.A.Ş.

31 ARALIK 2012 İTİBARIYLA KONSOLİDE OLMAYAN FİNANSAL TABLOLARA İLİŞKİN AÇIKLAMA VE DİPNOTLAR

(Tutarlar aksi belirtilmedikçe Bin Türk Lirası (TL) olarak ifade edilmiştir.)

a.2) Repo işlemlerine konu olan satılmaya hazır finansal varlıklara ilişkin bilgiler:

	Cari Dönem		Önceki Dönem	
	TP	YP	TP	YP
Devlet Tahvili	3,021	-	1,317,036	-
Hazine Bonosu	-	-	-	-
Diğer Kamu Borçlanma Senetleri	-	-	-	-
Banka Bonoları ve Banka Garantili Bonolar	-	-	-	-
Varlığa Dayalı Menkul Kıymetler	-	-	-	-
Diğer	-	-	-	-
Toplam	3,021	-	1,317,036	-

Serbest depo olarak sınıflandırılan satılmaya hazır finansal varlıklar defter değeri 638,877 Bin TL'dir (31 Aralık 2011 - 1,033,660 Bin TL).

b) Satılmaya hazır finansal varlıklara ilişkin bilgiler:

	Cari Dönem		Önceki Dönem	
Borçlanma Senetleri	1,032,951		2,912,385	
Borsada İşlem Gören	1,032,951		2,912,385	
Borsada İşlem Görmeyen	-		-	
Hisse Senetleri	8,597		7,339	
Borsada İşlem Gören	-		-	
Borsada İşlem Görmeyen	8,597		7,339	
Değer Azalma Karşılığı (-)	(16,704)		(39,808)	
Toplam	1,024,844		2,879,916	

5. Kredilere ilişkin açıklamalar:

a) Banka'nın ortaklarına ve mensuplarına verilen her çeşit kredi veya avansın bakiyesine ilişkin bilgiler:

	Cari Dönem		Önceki Dönem	
	Nakdi	Gayrinakdi	Nakdi	Gayrinakdi
Banka Ortaklarına Verilen Doğrudan Krediler	9,737	-	20,622	1,679
Tüzel Kişi Ortaklara Verilen Krediler	9,737	-	20,622	1,679
Gerçek Kişi Ortaklara Verilen Krediler	-	-	-	-
Banka Ortaklarına Verilen Dolaylı Krediler	177,830	17,463	126,405	11,373
Banka Mensuplarına Verilen Krediler	18,531	-	18,363	-
Toplam	206,098	17,463	165,390	13,052

ŞEKERBANK T.A.Ş.

31 ARALIK 2012 İTİBARIYLA KONSOLİDE OLMAYAN FİNANSAL TABLOLARA İLİŞKİN AÇIKLAMA VE DİPNOTLAR

(Tutarlar aksi belirtilmedikçe Bin Türk Lirası (TL) olarak ifade edilmiştir.)

b) Birinci ve ikinci grup krediler, diğer alacaklar ile yeniden yapılandırılan ya da yeni bir itfa planına bağlanan krediler ve diğer alacaklara ilişkin bilgiler:

Nakdi Krediler (**)	Standart Nitelikli Krediler ve Diğer Alacaklar		Yakın İzlemedeki Krediler ve Diğer Alacaklar		
	Krediler ve Diğer Alacaklar (Toplam)	Sözleşme Koşullarında Değişiklik Yapılanlar	Krediler ve Diğer Alacaklar (Toplam)	Sözleşme Koşullarında Değişiklik Yapılanlar	
		Ödeme Planının Uzatılmasına Yönelik Değişiklik Yapılanlar	Diğer	Ödeme Planının Uzatılmasına Yönelik Değişiklik Yapılanlar	Diğer
İhtisas Dışı Krediler	8,254,409	129,962	-	876,838	51,606
İşletme Kredileri	-	-	-	-	-
İhracat Kredileri	928,170	-	-	53,233	1,601
İthalat Kredileri	-	-	-	-	-
Mali Kesime Verilen Krediler	3,034	-	-	92	-
Tüketici Kredileri	1,230,723	3,043	-	67,671	231
Kredi Kartları	166,618	-	-	13,071	-
Diğer (*)	5,925,864	126,919	-	742,771	49,774
İhtisas Kredileri	760,008	1,876	-	37,087	1,192
Diğer Alacaklar	-	-	-	-	-
Toplam	9,014,417	131,838	-	913,925	52,798

(*) Diğer krediler içerisinde Banka'nın BTA Bank JSC'ye kullandığı 9,737 Bin TL (5,478 Bin USD) tutarında kredi yer almaktadır (31 Aralık 2011 - 20,622 Bin TL (10,918 Bin USD)).

(**) Krediler ve diğer alacaklar tutarının 111,243 Bin TL'si mali tablolarda Gerçeğe Uygun Değer Farkı Kar/Zarara Yansıtılan Olarak Sınıflandırılan Krediler satırında gösterilmektedir.

Ödeme Planının Uzatılmasına Yönelik Yapılan Değişiklik Sayısı	Standart Nitelikli Krediler ve Diğer Alacaklar	Yakın İzlemedeki Krediler ve Diğer Alacaklar
	1 veya 2 Defa Uzatılanlar	131,829
3,4 veya 5 Defa Uzatılanlar	9	9,737
5 Defa Üzeri Uzatılanlar	-	-

Ödeme Planı Değişikliği ile Uzatılan Süre	Standart Nitelikli Krediler ve Diğer Alacaklar	Yakın İzlemedeki Krediler ve Diğer Alacaklar
	0-6 Ay	15,612
6 Ay- 12 Ay	340	3,201
1-2 Yıl	4,549	32,204
2-5 Yıl	91,191	-
5 Yıl Ve Üzeri	20,146	1,247

ŞEKERBANK T.A.Ş.

31 ARALIK 2012 İTİBARIYLA KONSOLİDE OLMAYAN FİNANSAL TABLOLARA İLİŞKİN AÇIKLAMA VE DİPNOTLAR

(Tutarlar aksi belirtilmedikçe Bin Türk Lirası (TL) olarak ifade edilmiştir.)

c) Vade yapısına göre nakdi kredilerin ve diğer alacakların dağılımı:

	Standart Nitelikli Krediler ve Diğer Alacaklar		Yakın İzlemedeki Krediler ve Diğer Alacaklar	
	Krediler ve Diğer Alacaklar (*)	Sözleşme Koşullarında Değişiklik Yapılanlar	Krediler ve Diğer Alacaklar (*)	Sözleşme Koşullarında Değişiklik Yapılanlar
Kısa Vadeli Krediler	4,377,718	224	348,061	7,718
İhtisas Dışı Krediler	3,966,619	-	337,342	7,161
İhtisas Kredileri	411,099	224	10,719	557
Diğer Alacaklar	-	-	-	-
Orta ve Uzun Vadeli Krediler	4,504,861	131,614	513,066	45,080
İhtisas Dışı Krediler	4,157,828	129,962	487,890	44,445
İhtisas Kredileri	347,033	1,652	25,176	635
Diğer Alacaklar	-	-	-	-
Toplam	8,882,579	131,838	861,127	52,798

(*) Krediler ve diğer alacaklar tutarının 111,243 Bin TL'si mali tablolarda Gerçeğe Uygun Değer Farkı Kar/Zarara Yansıtılan Olarak Sınıflandırılan Krediler satırında gösterilmektedir.

ŞEKERBANK T.A.Ş.

31 ARALIK 2012 İTİBARIYLA KONSOLİDE OLMAYAN FİNANSAL TABLOLARA İLİŞKİN AÇIKLAMA VE DİPNOTLAR

(Tutarlar aksi belirtilmedikçe Bin Türk Lirası (TL) olarak ifade edilmiştir.)

d) Tüketici kredileri, bireysel kredi kartları, personel kredileri ve personel kredi kartlarına ilişkin bilgiler:

	Kısa Vadeli	Orta ve Uzun Vadeli	Toplam
Tüketici Kredileri-TP	26,714	1,216,551	1,243,265
Konut Kredisi	9	254,517	254,526
Taşıt Kredisi	145	9,773	9,918
İhtiyaç Kredisi	26,460	952,261	978,721
Diğer	100	-	100
Tüketici Kredileri-Döviz Endeksli	-	7,749	7,749
Konut Kredisi	-	7,749	7,749
Taşıt Kredisi	-	-	-
İhtiyaç Kredisi	-	-	-
Diğer	-	-	-
Tüketici Kredileri-YP	-	-	-
Konut Kredisi	-	-	-
Taşıt Kredisi	-	-	-
İhtiyaç Kredisi	-	-	-
Diğer	-	-	-
Bireysel Kredi Kartları-TP	151,467	198	151,665
Taksitli	57,792	194	57,986
Taksitsiz	93,675	4	93,679
Bireysel Kredi Kartları-YP	168	-	168
Taksitli	-	-	-
Taksitsiz	168	-	168
Personel Kredileri-TP	1,115	9,027	10,142
Konut Kredisi	-	-	-
Taşıt Kredisi	-	-	-
İhtiyaç Kredisi	1,115	9,027	10,142
Diğer	-	-	-
Personel Kredileri-Döviz Endeksli	-	-	-
Konut Kredisi	-	-	-
Taşıt Kredisi	-	-	-
İhtiyaç Kredisi	-	-	-
Diğer	-	-	-
Personel Kredileri-YP	-	-	-
Konut Kredisi	-	-	-
Taşıt Kredisi	-	-	-
İhtiyaç Kredisi	-	-	-
Diğer	-	-	-
Personel Kredi Kartları-TP	6,914	8	6,922
Taksitli	2,769	8	2,777
Taksitsiz	4,145	-	4,145
Personel Kredi Kartları-YP	24	-	24
Taksitli	-	-	-
Taksitsiz	24	-	24
Kredili Mevduat Hesabı-TP (Gerçek Kişi) (*)	21,352	-	21,352
Kredili Mevduat Hesabı-YP (Gerçek Kişi)	-	-	-
Toplam	207,754	1,233,533	1,441,287

(*) 31 Aralık 2012 itibarıyla kredili mevduat hesabının içerisinde 1,443 Bin TL tutarında personele ait kredili mevduat tutarı yer almaktadır.

ŞEKERBANK T.A.Ş.

31 ARALIK 2012 İTİBARIYLA KONSOLİDE OLMAYAN FİNANSAL TABLOLARA İLİŞKİN AÇIKLAMA VE DİPNOTLAR

(Tutarlar aksi belirtilmedikçe Bin Türk Lirası (TL) olarak ifade edilmiştir.)

e) Taksitli ticari krediler ve kurumsal kredi kartlarına ilişkin bilgiler:

	Kısa Vadeli	Orta ve Uzun Vadeli	Toplam
Taksitli Ticari Krediler-TP	234,177	2,256,146	2,490,323
İşyeri Kredileri	15	29,061	29,076
Taşıt Kredileri	3,127	79,979	83,106
İhtiyaç Kredileri	230,677	2,135,829	2,366,506
Diğer	358	11,277	11,635
Taksitli Ticari Krediler-Döviz Endeksi	76,583	395,556	472,139
İşyeri Kredileri	-	7,987	7,987
Taşıt Kredileri	1,705	52,735	54,440
İhtiyaç Kredileri	74,878	334,834	409,712
Diğer	-	-	-
Taksitli Ticari Krediler-YP	70	285,389	285,459
İşyeri Kredileri	-	-	-
Taşıt Kredileri	-	-	-
İhtiyaç Kredileri	70	285,389	285,459
Diğer	-	-	-
Kurumsal Kredi Kartları-TP	17,697	1	17,698
Taksitli	6,769	1	6,770
Taksitsiz	10,928	-	10,928
Kurumsal Kredi Kartları-YP	11	-	11
Taksitli	-	-	-
Taksitsiz	11	-	11
Kredili Mevduat Hesabı-TP (Tüzel Kişi)	61,576	-	61,576
Kredili Mevduat Hesabı-YP (Tüzel Kişi)	-	-	-
Toplam	390,114	2,937,092	3,327,206

f) Kredilerin kullanıcılara göre dağılımı:

	Cari Dönem	Önceki Dönem
Kamu	57,845	70,926
Özel	9,870,497	8,424,586
Toplam	9,928,342	8,495,512

ŞEKERBANK T.A.Ş.

31 ARALIK 2012 İTİBARIYLA KONSOLİDE OLMAYAN FİNANSAL TABLOLARA İLİŞKİN AÇIKLAMA VE DİPNOTLAR

(Tutarlar aksi belirtilmedikçe Bin Türk Lirası (TL) olarak ifade edilmiştir.)

g) Yurt içi ve yurt dışı kredilerin dağılımı:

	Cari Dönem	Önceki Dönem
Yurt İçi Krediler	9,914,430	8,469,863
Yurt Dışı Krediler (*)	13,912	25,649
Toplam	9,928,342	8,495,512

(*) Yurt dışı krediler içerisinde 9,737 Bin TL (5,478 Bin USD) Banka'nın BTA Bank JSC'ye kullandırdığı krediler de yer almaktadır (31 Aralık 2011 - 20,622 Bin TL (10,918 Bin USD)).

Bağlı ortaklık ve iştiraklere verilen krediler:

	Cari Dönem	Önceki Dönem
Bağlı Ortaklık ve İştiraklere Verilen Doğrudan Krediler	30,523	90,796
Bağlı Ortaklık ve İştiraklere Verilen Dolaylı Krediler	3,601	4,345
Toplam	34,124	95,141

i) Kredilere ilişkin olarak ayrılan özel karşılıklar:

Özel Karşılıklar (*)	Cari Dönem	Önceki Dönem
Tahsil İmkanı Sınırlı Krediler ve Diğer Alacaklar İçin Ayrılanlar	48,763	9,483
Tahsili Şüpheli Krediler ve Diğer Alacaklar İçin Ayrılanlar	79,468	57,687
Zarar Niteliğindeki Krediler ve Diğer Alacaklar İçin Ayrılanlar	102,537	215,280
Toplam	230,768	282,450

(*) Cari dönemde 3,537 Bin TL tutarındaki özel karşılıklar "Gerçeğe Uygun Değer Farkı Kar/Zarara Yansıtılan Olarak Sınıflandırılan FV" satırında gösterilmiştir (31 Aralık 2011- 6,486 Bin TL).

ŞEKERBANK T.A.Ş.

31 ARALIK 2012 İTİBARIYLA KONSOLİDE OLMAYAN FİNANSAL TABLOLARA İLİŞKİN AÇIKLAMA VE DİPNOTLAR

(Tutarlar aksi belirtilmedikçe Bin Türk Lirası (TL) olarak ifade edilmiştir.)

j) Donuk alacaklara ilişkin bilgiler (Net):

j.1) Donuk alacaklardan Bankaca yeniden yapılandırılan ya da yeni bir itfa planına bağlanan krediler ve diğer alacaklara ilişkin bilgiler:

	III. Grup Tahsil İmkanı Sınırlı Krediler ve Diğer Alacaklar	IV. Grup Tahsili Şüpheli Krediler ve Diğer Alacaklar	V. Grup Zarar Niteliğindeki Krediler ve Diğer Alacaklar
Cari Dönem			
(Özel Karşılıklardan Önceki Brüt Tutarlar)	1,303	8,520	125,951
Yeniden Yapılandırılan Krediler ve Diğer Alacaklar	-	-	-
Yeni Bir İtfa Planına Bağlanan Krediler ve Diğer Alacaklar	1,303	8,520	125,951
Önceki Dönem			
(Özel Karşılıklardan Önceki Brüt Tutarlar)	4,971	4,734	6,812
Yeniden Yapılandırılan Krediler ve Diğer Alacaklar	-	-	-
Yeni Bir İtfa Planına Bağlanan Krediler ve Diğer Alacaklar	4,971	4,734	6,812

j.2) Toplam donuk alacak hareketlerine ilişkin bilgiler:

	III. Grup Tahsil İmkanı Sınırlı Krediler ve Diğer Alacaklar	IV. Grup Tahsili Şüpheli Krediler ve Diğer Alacaklar	V. Grup Zarar Niteliğindeki Kredi ve Diğer Alacaklar
Önceki Dönem Sonu Bakiyesi	27,455	197,188	290,347
Dönem İçinde İntikal (+)	352,796	8,141	24,304
Diğer Donuk Alacak Hesaplarından Giriş (+)	-	253,820	245,443
Diğer Donuk Alacak Hesaplarına Çıkış (-)	(253,820)	(245,443)	-
Dönem İçinde Tahsilat (-)	(34,116)	(85,021)	(197,430)
Aktiften Silinen (-) (**)	(11)	-	(196,462)
Kurumsal ve Ticari Krediler	(9)	-	(172,568)
Bireysel Krediler	-	-	(9,788)
Kredi Kartları	(2)	-	(14,106)
Dönem Sonu Bakiyesi (*)	92,304	128,685	166,202
Özel Karşılık (-) (*)	48,763	79,468	102,537
Bilançodaki Net Bakiyesi	43,541	49,217	63,665

(*)6,516 Bin TL tutarındaki takipteki alacaklar ve bunlara ilişkin 3,537 Bin TL tutarındaki özel karşılıklar "Gerçeğe Uygun Değer Farkı Kar/Zarara Yansıtılan Olarak Sınıflandırılan FV" satırında gösterilmiştir.

(**) Bireysel kredi ve kredi kartlarından oluşan 23,961 Bin TL tutarında tahsili gecikmiş alacak portföyü 5,050 Bin TL bedelle İstanbul Varlık Yönetim A.Ş.'ye, ticari ve kurumsal kredilerden oluşan 172,643 Bin TL tutarında tahsili gecikmiş alacak portföyü 16,000 Bin TL bedelle Girişim Varlık Yönetimi A.Ş.'ye satılmıştır.

ŞEKERBANK T.A.Ş.

31 ARALIK 2012 İTİBARIYLA KONSOLİDE OLMAYAN FİNANSAL TABLOLARA İLİŞKİN AÇIKLAMA VE DİPNOTLAR

(Tutarlar aksi belirtilmedikçe Bin Türk Lirası (TL) olarak ifade edilmiştir.)

j.3) Yabancı para olarak kullanılan kredilerden kaynaklanan donuk alacaklara ilişkin bilgiler: Bulunmamaktadır.

j.4) Donuk alacakların kullanıcı gruplarına göre brüt ve net tutarlarının gösterimi:

	III. Grup Tahsil İmkânı Sınırlı Krediler ve Diğer Tahsil Alacaklar	IV. Grup Şüpheli Krediler ve Diğer Alacaklar	V. Grup Zarar Niteliğindeki Kredi ve Diğer Alacaklar
Cari Dönem (Net) (*)			
Gerçek ve Tüzel Kişilere Kullandırılan Krediler (Brüt)	92,304	128,685	166,202
Özel Karşılık Tutarı (-)	(48,763)	(79,468)	(102,537)
Gerçek ve Tüzel Kişilere Kullandırılan Krediler (Net)	43,541	49,217	63,665
Bankalar (Brüt)	-	-	-
Özel Karşılık Tutarı (-)	-	-	-
Bankalar (Net)	-	-	-
Diğer Kredi ve Alacaklar (Brüt)	-	-	-
Özel Karşılık Tutarı (-)	-	-	-
Diğer Kredi ve Alacaklar (Net)	-	-	-
Önceki Dönem (Net) (*)			
Gerçek ve Tüzel Kişilere Kullandırılan Krediler (Brüt)	27,455	197,188	290,347
Özel Karşılık Tutarı (-)	(9,483)	(57,687)	(215,280)
Gerçek ve Tüzel Kişilere Kullandırılan Krediler (Net)	17,972	139,501	75,067
Bankalar (Brüt)	-	-	-
Özel Karşılık Tutarı (-)	-	-	-
Bankalar (Net)	-	-	-
Diğer Kredi ve Alacaklar (Brüt)	-	-	-
Özel Karşılık Tutarı (-)	-	-	-
Diğer Kredi ve Alacaklar (Net)	-	-	-

(*) Cari dönemde 6,516 Bin TL tutarındaki takipteki alacaklar (31 Aralık 2011-11,138 Bin TL) ve bunlara ilişkin 3,537 Bin TL tutarındaki özel karşılıklar (31 Aralık 2011-6,486 Bin TL) "Gerçeğe Uygun Değer Farkı Kar/Zarara Yansıtılan Olarak Sınıflandırılan FV" satırında gösterilmiştir.

k) Zarar niteliğindeki krediler ve diğer alacaklar için tasfiye politikasının ana hatları:

Banka, Eylül 2008 tarihine kadar 3'üncü, 4'üncü ve 5'inci grup kredileri için, takipteki alacağının tamamına teminat değerleri dikkate alınmaksızın % 100 özel karşılık ayırmaktayken Eylül 2008'den sonra teminatları dikkate alarak 1 Kasım 2006 tarih ve 26333 sayılı Resmi Gazete'de yayımlanmış olan "Bankalarca Kredilerin ve Diğer Alacakların Niteliklerinin Belirlenmesi ve Bunlar İçin Ayrılmak Karşılıklara İlişkin Usul ve Esaslar Hakkında Yönetmelik"te yer alan oranlar üzerinden karşılık ayırmaya başlamıştır.

Aralık 2009 itibarıyla Banka yönetiminin değerlendirmeleri ve tahminleri doğrultusunda yönetmelikte belirtilen asgari oranlarla sınırlı kalmaksızın ve asgari oranlardan az olmamak kaydıyla karşılık ayırma politikası benimsenmiş ve toplam nakdi kredi tutarı 50 Bin TL ve üzeri olan intikallerde teminat değerleri dikkate alınarak karşılık ayrılmıştır.

Kredi kartı alacakları için özel karşılık tutarı ilk intikal tarihinden itibaren % 100 olarak kayıtlara yansıtılmaktadır.

ŞEKERBANK T.A.Ş.

31 ARALIK 2012 İTİBARIYLA KONSOLİDE OLMAYAN FİNANSAL TABLOLARA İLİŞKİN AÇIKLAMA VE DİPNOTLAR

(Tutarlar aksi belirtilmedikçe Bin Türk Lirası (TL) olarak ifade edilmiştir.)

l) Aktiften silme politikasına ilişkin açıklamalar:

Cari dönemde, bireysel kredi ve kredi kartlarından oluşan 23,961 Bin TL tutarında tahsili gecikmiş alacak portföyü 5,050 Bin TL bedelle İstanbul Varlık Yönetim A.Ş.'ye, ticari ve kurumsal kredilerden oluşan 172,643 Bin TL tutarında tahsili gecikmiş alacak portföyü 16,000 Bin TL bedelle Girişim Varlık Yönetimi A.Ş.'ye satılmıştır (31 Aralık 2011 - 143,159 Bin TL tutarında tahsili gecikmiş alacak portföyünü, Girişim Varlık Yönetim A.Ş.'ye 12,000 Bin TL'ye satmıştır).

m) Diğer açıklama ve dipnotlar:

Aşağıda, sınıflar itibarıyla, kredi ve diğer alacaklara ilişkin değer düşüklüğü karşılığı mutabakatına yer verilmiştir;

	Kurumsal	KOBİ	Tüketici	Diğer	Toplam
Cari Dönem (*)					
1 Ocak 2012	214,175	38,264	30,011	-	282,450
Dönem içinde aktarılanlar	203,175	50,159	34,973	-	288,307
Tahsilatlar	(95,023)	(33,881)	(14,612)	-	(143,516)
Silinenler	(143,295)	(29,282)	(23,896)	-	(196,473)
31 Aralık 2012 Bakiyesi	179,032	25,260	26,476	-	230,768
Önceki Dönem					
1 Ocak 2011	240,830	54,621	47,324	-	342,775
Dönem içinde aktarılanlar	104,316	13,060	6,542	-	123,918
Tahsilatlar	(24,987)	(12,751)	(3,346)	-	(41,084)
Silinenler	(105,984)	(16,666)	(20,509)	-	(143,159)
31 Aralık 2011 Bakiyesi	214,175	38,264	30,011	-	282,450

(*) Cari dönemde 3,537 Bin TL tutarındaki özel karşılıklar "Gerçeğe Uygun Değer Farkı Kar/Zarara Yansıtılan Olarak Sınıflandırılan FV" satırında gösterilmiştir(31 Aralık 2011- 6,486 Bin TL).

Donuk Alacakların Teminatlarına İlişkin Bilgiler:

Cari Dönem	III. Grup	IV. Grup	V. Grup
Gayrimenkul İpoteği	56,793	94,570	137,778
Ticari İşletme Rehni	-	-	-
Gerçek Müşteri Çek/Senedi	5,920	9,074	2,954
Taahhüt Rehni	4,267	4,369	9,131
Umumi Taahhüt/İstihkak Temliği	-	-	-
Mevduat Rehni	251	1,034	26
Önceki Dönem			
Gayrimenkul İpoteği	13,053	176,858	138,756
Ticari İşletme Rehni	-	2,000	-
Gerçek Müşteri Çek/Senedi	2,748	1,471	5,732
Taahhüt Rehni	383	541	22,806
Umumi Taahhüt/İstihkak Temliği	-	365	1,143
Mevduat Rehni	-	-	227

ŞEKERBANK T.A.Ş.

31 ARALIK 2012 İTİBARIYLA KONSOLİDE OLMAYAN FİNANSAL TABLOLARA İLİŞKİN AÇIKLAMA VE DİPNOTLAR

(Tutarlar aksi belirtilmedikçe Bin Türk Lirası (TL) olarak ifade edilmiştir.)

Finansal araç sınıfları itibarıyla, vadesi geçmiş ancak değer düşüklüğüne uğramamış finansal varlıkların yaşlandırma analizi aşağıdaki gibidir:

	30 Günden Az	31-60 Gün	61-90 Gün	91 Günden Fazla (*)	Toplam
Cari Dönem					
Krediler ve Alacaklar					
Kurumsal Krediler	144,156	5,466	5,821	-	155,443
KOBİ Kredileri	506,573	62,538	41,890	-	611,001
Tüketici Kredileri	84,497	20,204	12,513	-	117,214
Toplam	735,226	88,208	60,224	-	883,658
Önceki Dönem					
Krediler ve Alacaklar					
Kurumsal Krediler	218,520	64,719	9,801	-	293,040
KOBİ Kredileri	575,827	64,853	49,621	663	690,964
Tüketici Kredileri	108,597	37,053	14,379	22	160,051
Toplam	902,944	166,625	73,801	685	1,144,055

(*) BDDK'nın 27 Ekim 2011 tarih ve 4445 sayılı kararı ile istisna tutulan kredilerdir.

6. Vadeye kadar elde tutulacak yatırımlar:

a.1) Teminata verilen / bloke edilen vadeye kadar elde tutulacak yatırımlar:

	Cari Dönem	Önceki Dönem
Bono	-	-
Tahvil ve Benzeri Menkul Değerler	385,297	366,823
Diğer	-	-
Toplam	385,297	366,823

a.2) Repo işlemlerine konu olan vadeye kadar elde tutulacak yatırımların defter değeri 28,753 Bin TL'dir (31 Aralık 2011 - 142,702 Bin TL).

b) Vadeye kadar elde tutulacak devlet borçlanma senetlerine ilişkin bilgiler:

	Cari Dönem	Önceki Dönem
Devlet Tahvili	984,536	659,278
Hazine Bonosu	-	-
Diğer Kamu Borçlanma Senetleri	-	-
Toplam	984,536	659,278

Serbest depo olarak sınıflandırılan vadeye kadar elde tutulacak varlıklar defter değeri 577,719 Bin TL'dir (31 Aralık 2011 - 149,753 Bin TL).

ŞEKERBANK T.A.Ş.

31 ARALIK 2012 İTİBARIYLA KONSOLİDE OLMAYAN FİNANSAL TABLOLARA İLİŞKİN AÇIKLAMA VE DİPNOTLAR

(Tutarlar aksi belirtilmedikçe Bin Türk Lirası (TL) olarak ifade edilmiştir.)

c) Vadeye kadar elde tutulacak yatırımlara ilişkin bilgiler:

	Cari Dönem	Önceki Dönem
Borçlanma Senetleri	923,947	584,972
Borsada İşlem Görenler	916,717	572,013
Borsada İşlem Görmeyenler	7,230	12,959
Değer Azalma Karşılığı (-)	(10,683)	(8,808)
Faiz ve Gelir Tahakkuk ve Reeskontları	78,505	83,114
Toplam	991,769	659,278

d) Vadeye kadar elde tutulacak yatırımların dönem içindeki hareketleri:

	Cari Dönem	Önceki Dönem
Dönem Başındaki Değer	576,164	916,751
Parasal Varlıklarda Meydana Gelen Kur Farkları	(761)	2,410
Yıl İçindeki Alımlar	531,848	-
Satış ve İtfa Yoluyla Yolu ile Elden Çıkarılanlar	(192,112)	(341,622)
Karşılık İadesi / Değer Azalışı Karşılığı (-)	(1,875)	(1,375)
Dönem Sonu Toplamı	913,264	576,164
Faiz ve Gelir Tahakkuk ve Reeskontları	78,505	83,114
Toplam	991,769	659,278

7. İştiraklere ilişkin bilgiler (Net):

Banka'nın İştiraklerine İlişkin Bilgiler:

Unvanı	Adres(Şehir/ Ülke)	Ana Ortaklık Banka'nın Pay Oranı-Farklıysa Oy Oranı (%)	Banka Risk Grubunun Pay Oranı (%)
Seltur Turistik İşletmeler Yatırım A.Ş. (*)	Muğla/Türkiye	11.32	11.43

(*) İlgili iştirakin 31.12.2012 itibarıyla denetlenmemiş finansal bilgileri aşağıda sunulmuştur.

b) (a)'daki sıraya göre iştiraklere ilişkin bilgiler:

Aktif Toplamı	Özkaynak	Sabit Varlık Toplamı	Faiz Gelirleri	Menkul Değer Gelirleri	Cari Dönem Kar/Zararı	Önceki Dönem Kar/Zararı	Gerçeğe Uygun Değeri
50,600	30,635	42,967	-	-	1,144	(55,125)	121,668

ŞEKERBANK T.A.Ş.

31 ARALIK 2012 İTİBARIYLA KONSOLİDE OLMAYAN FİNANSAL TABLOLARA İLİŞKİN AÇIKLAMA VE DİPNOTLAR

(Tutarlar aksi belirtilmedikçe Bin Türk Lirası (TL) olarak ifade edilmiştir.)

c) İştirakler Hareket Tablosu:

	Cari Dönem	Önceki Dönem
Dönem Başı Değeri	4,140	4,140
Dönem İçi Hareketler	-	-
Alışlar	-	-
Bedelsiz Edinilen Hisse Senetleri	-	-
Cari Yıl Payından Alınan Kar	-	-
Satışlar (-)	-	-
Yeniden Değerleme Artışı	-	-
Değer Azalma Karşılıkları (-)	-	-
Dönem Sonu Değeri	4,140	4,140
Sermaye Taahhütleri	-	-
Dönem Sonu Sermaye Katılma Payı (%)	100	100

d) İştiraklere Yapılan Yatırımların Değerlemesi:

	Cari Dönem	Önceki Dönem
Maliyet Değeri İle Değerleme	4,140	4,140
Rayiç Değer İle Değerleme	-	-
Özsermaye Yöntemi İle Değerleme	-	-

e) İştiraklere İlişkin Sektör Bilgileri ve Bunlara İlişkin Kayıtlı Tutarlar:

Seltur Turistik İşletmeler A.Ş. turizm sektöründe faaliyet göstermektedir.

f) Borsaya Kote Edilen İştirakler:

Borsaya kote edilen iştirak bulunmamaktadır.

g) Cari Dönem İçinde Elden Çıkarılan İştirakler:

Bulunmamaktadır.

h) Cari Dönem İçinde Satın Alınan İştirakler:

Bulunmamaktadır.

ŞEKERBANK T.A.Ş.

31 ARALIK 2012 İTİBARIYLA KONSOLİDE OLMAYAN FİNANSAL TABLOLARA İLİŞKİN AÇIKLAMA VE DİPNOTLAR

(Tutarlar aksi belirtilmedikçe Bin Türk Lirası (TL) olarak ifade edilmiştir.)

8. Bağlı ortaklıklara ilişkin bilgiler (Net):

a) Bağlı ortaklıkların özkaynak kalemlerine ilişkin bilgiler(*):

	Şekerbank Kıbrıs Ltd.	Şeker Finansal Kiralama A.Ş.	Şekerbank International Banking Unit Ltd.	Şeker Yatırım Menkul Değerler A.Ş.	Şeker Faktoring Hizmetleri A.Ş.	Şeker Mortgage Finansman A.Ş.	Zahlungsdienste GmbH Der Şekerbank T.A.Ş.
ANA SERMAYE							
Ödenmiş Sermaye	22,104	61,808	8,888	31,174	17,041	26,000	586
Hisse Senedi İhraç Primleri	-	1,207	-	-	-	-	-
Menkul Değerler Değerleme Farkları	-	-	-	(8)	-	-	-
Yasal Yedekler	690	1,433	1,822	1,352	1,070	119	-
Olağanüstü Yedekler	1	-	-	3,159	2,764	(3,346)	-
Diğer Kâr Yedekleri	-	-	(55)	-	-	-	13
Kar/Zarar	(9,367)	(22,893)	(544)	825	1,979	3,575	(278)
Geçmiş Yıllar Kâr ve Zararları	(11,365)	(26,595)	(752)	-	(1,041)	-	(286)
Net Dönem Karı	1,998	3,702	208	825	3,020	3,575	8
Ana Sermaye Toplamı	13,428	41,555	10,110	36,502	22,854	26,348	321
KATKI SERMAYE	-	-	-	-	-	-	-
SERMAYE	13,428	41,555	10,110	36,502	22,854	26,348	321
NET KULLANILABİLİR ÖZKAYNAK	13,428	41,555	10,110	36,502	22,854	26,348	321

(*31.12.2012 dönemine ait finansal veriler kullanılmıştır.

Sermaye yeterliliği içsel değerlendirme sürecinde aşağıdaki unsurlar hedeflenir:

- Mali bünye bütünlüğünün muhafaza edilmesi,
- Risk iştahının, strateji ve faaliyetler ile uyumlu bir biçimde belirlenmesi,
- Sermaye seviyesinin risk iştahına göre belirlenmesi,
- Risk bazlı yaklaşımların benimsenmesi,
- Performans Yönetimi Sistemi'nin etkinleştirilmesi,
- "Kurumsal Yönetim İlkeleri" ve şeffaflığın geliştirilmesi.

ŞEKERBANK T.A.Ş.

31 ARALIK 2012 İTİBARIYLA KONSOLİDE OLMAYAN FİNANSAL TABLOLARA İLİŞKİN AÇIKLAMA VE DİPNOTLAR

(Tutarlar aksi belirtilmedikçe Bin Türk Lirası (TL) olarak ifade edilmiştir.)

b) Banka'nın Bağlı Ortaklıklara İlişkin Bilgiler:

Unvanı (*)	Adres (Şehir / Ülke)	Ana Ortaklık Banka'nın Pay Oranı-Farklıysa Oy Oranı (%)	Banka Risk Grubunun Pay Oranı (%)
Şekerbank Kıbrıs Ltd.	Lefkoşa/K.K.T.C	95.72	95.72
Şeker Finansal Kiralama A.Ş.	İstanbul/Türkiye	50.95	54.76
Şekerbank International Banking Unit Ltd.	Lefkoşa/K.K.T.C	84.30	84.30
Şeker Yatırım Menkul Değerler A.Ş.	İstanbul/Türkiye	99.04	99.04
Şeker Faktoring Hizmetleri A.Ş.	İstanbul/Türkiye	99.99	99.99
Şeker Mortgage Finansman A.Ş.	İstanbul/Türkiye	62.31	62.31
Zahlungsdienste GmbH Der Şekerbank T.A.Ş.	Köln/Almanya	100.00	100.00

(*) İlgili bağlı ortaklıkların 31.12.2012 itibarıyla en son finansal bilgileri aşağıda sunulmuştur.

c) (b)'deki sıraya göre bağlı ortaklıklara ilişkin bilgiler:

Aktif Toplamı	Özkaynak	Sabit Varlık Toplamı	Faiz Gelirleri	Menkul Değer Gelirleri	Cari Dönem Kar/Zararı	Önceki Dönem Kar/Zararı	Gerçeğe Uygun Değeri
134,591	13,428	4,416	15,526	202	1,998	(11,365)	12,770
270,967	41,555	154	23,445	-	3,702	(26,595)	35,550
10,540	10,110	1,352	688	-	208	(752)	10,907
179,406	36,502	19,896	10,181	2,903	825	-	33,018
188,666	22,854	77	34,443	-	3,020	(1,041)	25,983
251,650	26,348	1009	21,661	-	3,575	-	32,775
1,043	321	25	18	-	8	(286)	603

d) Bağlı Ortaklıklar Hareket Tablosu:

	Cari Dönem	Önceki Dönem
Dönem Başı Değeri	94,676	93,091
Dönem İçi Hareketler	12,051	1,585
Alışlar (*)	12,051	585
Bedelsiz Edinilen Hisse Senetleri	-	1,000
Cari Yıl Payından Alınan Kar	-	-
Satışlar	-	-
Yeniden Değerleme Artışı	-	-
Karşılık İadesi / Değer Azalma Karşılıkları (-)	-	-
Dönem Sonu Değeri	106,727	94,676
Sermaye Taahhütleri	-	-
Dönem Sonu Sermaye Katılma Payı (%)	100	100

(*) Bağlı ortaklıklara ilişkin sermaye artırımlarından kaynaklanmaktadır.

ŞEKERBANK T.A.Ş.

31 ARALIK 2012 İTİBARIYLA KONSOLİDE OLMAYAN FİNANSAL TABLOLARA İLİŞKİN AÇIKLAMA VE DİPNOTLAR

(Tutarlar aksi belirtilmedikçe Bin Türk Lirası (TL) olarak ifade edilmiştir.)

e) Bağlı Ortaklıklara Yapılan Yatırımların Değerlemesi:

	Cari Dönem	Önceki Dönem
Maliyet Değeri İle Değerleme	106,727	94,676
Rayiç Değer İle Değerleme	-	-
Özsermaye Yöntemi İle Değerleme	-	-

f) Bağlı Ortaklıklara İlişkin Sektör Bilgileri ve Bunlara İlişkin Kayıtlı Tutarlar:

Bağlı Ortaklıklar	Cari Dönem	Önceki Dönem
Bankalar	11,950	10,850
Sigorta Şirketleri	-	-
Faktoring Şirketleri	17,908	17,908
Leasing Şirketleri	24,896	24,896
Finansman Şirketleri	18,963	12,963
Diğer Mali Bağlı Ortaklıklar	33,010	28,059

g) Borsaya Kote Edilen Bağlı Ortaklıklar:

	Cari Dönem	Önceki Dönem
Yurtiçi Borsalara Kote Edilenler	24,896	24,896
Yurtdışı Borsalara Kote Edilenler	-	-

h) Cari Dönem İçerisinde Elden Çıkarılan Bağlı Ortaklıklar:

Bulunmamaktadır.

i) Cari Dönemde Satın Alınan Bağlı Ortaklıklar:

Bulunmamaktadır.

ŞEKERBANK T.A.Ş.

31 ARALIK 2012 İTİBARIYLA KONSOLİDE OLMAYAN FİNANSAL TABLOLARA İLİŞKİN AÇIKLAMA VE DİPNOTLAR

(Tutarlar aksi belirtilmedikçe Bin Türk Lirası (TL) olarak ifade edilmiştir.)

9. Birlikte kontrol edilen ortaklıklara (iş ortaklıkları) ilişkin açıklamalar:

Yoktur (31 Aralık 2011 – Yoktur).

10. Kiralama işlemlerinden alacaklara ilişkin bilgiler (Net): Y

oktur (31 Aralık 2011 – Yoktur).

11. Riskten korunma amaçlı türev finansal araçlara ilişkin açıklamalar: Yoktur (31 Aralık 2011 – Yoktur).

12. Maddi duran varlıklara ilişkin açıklamalar:

	Binalar (*)	Alacaklardan Dolayı Elde Edilen Gayrimenkuller (*)	Diğer Sabit Kıymetler (**)	Finansal Kiralama İle Edinilen Menkuller	Toplam
Maliyetler					
Açılış Bakiyesi, 1 Ocak 2012	353,958	40,774	73,642	17,266	485,640
İlaveler	13,451	73,838	14,470	17,086	118,845
Aktiften Silinen	-	-	(296)	-	(296)
Transfer	(936)	-	4,195	(3,259)	-
Çıkışlar (-)	-	(10,844)	(13,829)	-	(24,673)
Yeniden Değerleme değer artışı/(azalış)	43,488	-	-	-	43,488
Değer Düşüş (Karşılığı)/İladesi	1,363	(1,515)	-	-	(152)
Kapanış Bakiyesi, 31 Aralık 2012	411,324	102,253	78,182	31,093	622,852
Birikmiş Amortismanlar					
Açılış Bakiyesi, 1 Ocak 2012	134,834	2,564	43,018	6,114	186,530
Aktiften Silinen	-	-	(261)	-	(261)
Transfer	-	-	2,604	(2,604)	-
Cari Dönem Amortisman Gideri	7,299	1,278	12,087	5,111	25,775
Yeniden Değerleme değer artışı/(azalış)	19,265	-	-	-	19,265
Değer Düşüş (Karşılığı)/İladesi	-	5	-	-	5
Çıkışlar (-)	-	(251)	(12,970)	-	(13,221)
Kapanış Bakiyesi, 31 Aralık 2012	161,398	3,596	44,478	8,621	218,093
Net defter değeri, 31 Aralık 2012	249,926	98,657	33,704	22,472	404,759
Net defter değeri, 31 Aralık 2011	219,124	38,210	30,624	11,152	299,110

(*) 31 Aralık 2012 itibarıyla binalar için değer artışı ve değer düşüş karşılıkları ve alacaklardan dolayı elde edilen gayrimenkuller için değer düşüş karşılığı Aralık 2012 tarihli bağımsız ekspertiz raporları kullanılarak hesaplanmıştır.

(**) Özel maliyet bedelleri diğer sabit kıymetler altında gösterilmektedir.

ŞEKERBANK T.A.Ş.

31 ARALIK 2012 İTİBARIYLA KONSOLİDE OLMAYAN FİNANSAL TABLOLARA İLİŞKİN AÇIKLAMA VE DİPNOTLAR

(Tutarlar aksi belirtilmedikçe Bin Türk Lirası (TL) olarak ifade edilmiştir.)

a) Münferit bir varlık için cari dönemde kaydedilmiş veya iptal edilmiş değer azalışının tutarı finansal tabloların bütünü açısından önem teşkil etmekteyse:

a.1) Değer azalışının kaydedilmesine veya iptal edilmesine yol açan olaylar ve şartları: Yoktur.

a.2) Finansal tablolarda kaydedilen veya iptal edilen değer azalışının tutarı: Banka alacaklardan dolayı elde edilen gayrimenkuller için ayırdığı 1,356 Bin TL değer düşüklüğü ile, binaların yeniden değerlemesi sonucunda yukarıdaki tabloda yeniden değerlendirme satırlarında netleştirilmiş şekilde gösterilen 1 Bin TL tutarında değer düşüklüğünü toplamda 1,357 Bin TL olarak ekteki finansal tablolarda karşılık olarak kaydetmiştir (31 Aralık 2011 - 1,835 Bin TL).

b) Cari dönemde kaydedilmiş veya iptal edilmiş olan ve her biri veya bazıları finansal tabloların bütünü açısından önemli olmamakla birlikte toplamı finansal tabloların bütünü açısından önemli olan değer düşüklükleri için ilgili varlık grupları itibarıyla ayrılan veya iptal edilen değer azalışı tutarları ile bunlara neden olan olay ve şartlar: Yoktur.

c) Maddi duran varlıklar üzerindeki rehin, ipotek ve varsa diğer kısıtlamalar, maddi duran varlıklar için inşaat sırasında yapılan harcamaların tutarı, maddi duran varlık alımı için verilen taahhütler: Yoktur.

13. Maddi olmayan duran varlıklara ilişkin açıklamalar:

	Diğer	Toplam
Maliyetler		
Açılış Bakiyesi, 1 Ocak 2012	49,314	49,314
İlaveler	13,958	13,958
Çıkışlar	-	-
Aktiften Silinen	(707)	(707)
Kapanış Bakiyesi, 31 Aralık 2012	62,565	62,565
Birikmiş Amortismanlar		
Açılış Bakiyesi, 1 Ocak 2012	28,662	28,662
Cari Dönem Amortisman Gideri	9,093	9,093
Çıkışlar	-	-
Aktiften Silinen	(707)	(707)
Kapanış Bakiyesi, 31 Aralık 2012	37,048	37,048
Net defter değeri, 31 Aralık 2012	25,517	25,517
Net defter değeri, 31 Aralık 2011	20,652	20,652

Normal itfa yöntemine göre itfa edilen maddi olmayan duran varlıklara ilişkin faydalı ömür süresi 5 yıldır.

a) Finansal tabloların bütünü açısından önem arz eden bir maddi olmayan duran varlık bulunması durumunda, bunun defter değeri, tanımı ve kalan amortisman süresi: Yoktur.

b) Varsa devlet teşvikleri kapsamında edinilen ve ilk muhasebeleştirmede rayiç değeri ile kaydedilmiş olan maddi olmayan duran varlıklara ilişkin bilgi: Yoktur.

c) Devlet teşvikleri kapsamında edinilen ve ilk muhasebeleştirmede rayiç değeri ile kaydedilmiş olan maddi olmayan duran varlıkların ilk kayıt tarihinden sonraki değerlemelerinin hangi yöntemine göre yapıldığı: Yoktur.

ŞEKERBANK T.A.Ş.

31 ARALIK 2012 İTİBARIYLA KONSOLİDE OLMAYAN FİNANSAL TABLOLARA İLİŞKİN AÇIKLAMA VE DİPNOTLAR

(Tutarlar aksi belirtilmedikçe Bin Türk Lirası (TL) olarak ifade edilmiştir.)

d) Kullanımında herhangi bir kısıtlama bulunan veya rehnedilen maddi olmayan duran varlıkların defter değeri: Yoktur.

e) Maddi olmayan duran varlık edinimi için verilmiş olan taahhütlerin tutarı: Yoktur.

f) Yeniden değerlendirme yapılan maddi olmayan duran varlıklar için varlık türü bazında açıklamalar: Yoktur.

g) Varsa, dönem içinde gider kaydedilen araştırma geliştirme giderlerinin toplam tutarı: Yoktur.

Şerefiyeye ilişkin bilgiler: Yoktur.

Şerefiyenin defter değerinin dönem başı, dönem sonu bakiyesi ve dönem içi hareketleri: Yoktur.

14. Yatırım amaçlı gayrimenkullere ilişkin açıklamalar: Yoktur (31 Aralık 2011 - Yoktur).

15. Ertelenmiş vergi varlığına ilişkin açıklamalar:

a) 31 Aralık 2012 itibarıyla indirilebilir geçici farklar üzerinden hesaplanarak bilançoya yansıtılan ertelenmiş vergi varlığı ertelenmiş vergi yükümlülüğünden net edilerek finansal tablolara yansıtılmıştır. İlgili hesaplama, V. Bölüm II.10 nolu notta sunulmuştur (31 Aralık 2011 - Yoktur).

b) Önceki dönemlerde üzerinden ertelenmiş vergi varlığı hesaplanmamış ve bilançoya yansıtılmamış indirilebilir geçici farklar: Yoktur.

c) Ertelenmiş vergiler için ayrılan değer düşüş karşılıkları ile değer düşüş karşılıklarının iptal edilmesinden kaynaklanan ertelenmiş vergi varlığı: Yoktur.

d) Ertelenmiş vergi varlığı hareket tablosu: Yoktur.

16. Satış amaçlı elde tutulan ve durdurulan faaliyetlere ilişkin duran varlıklar hakkında açıklamalar:

Yoktur (31 Aralık 2011 - Yoktur).

17. Diğer aktiflere ilişkin bilgiler:

Diğer aktiflerin dağılımı

	Cari Dönem	Önceki Dönem
Aktiflerin Satışından Doğan Alacaklar	2,624	5,896
Verilen Teminatlar	49,664	67,748
Verilen Avanslardan	3,727	654
Bankacılık Hizm. Olan Alacaklardan	927	622
Takas Hesabı	87,386	45,590
Diğer Alacaklardan	22,243	34,666
Toplam	166,571	155,176

ŞEKERBANK T.A.Ş.

31 ARALIK 2012 İTİBARIYLA KONSOLİDE OLMAYAN FİNANSAL TABLOLARA İLİŞKİN AÇIKLAMA VE DİPNOTLAR

(Tutarlar aksi belirtilmedikçe Bin Türk Lirası (TL) olarak ifade edilmiştir.)

b) Bilançonun Diğer Aktifler Kalemi, Nazım Hesaplarda Yer Alan Taahhütler Hariç Bilanço Toplamının % 10'unu Aşıyor ise Bunların En Az % 20'sini Oluşturan Alt Hesapların İsim ve Tutarları

II. Bilançonun Pasif Hesaplarına İlişkin Açıklama ve Dipnotlar

1. Mevduatın Vade Yapısına İlişkin Bilgiler

a) Mevduatın Vade Yapısı

Cari Dönem	Vadesiz	7 Gün İhbarlı	1 Aya Kadar	1-3 Ay	3-6 Ay	6 Ay-1 Yıl	1 Yıl ve Üstü	Birikimli Mevduat	Toplam
Tasarruf Mevduatı	201,212	-	147,511	3,255,857	281,911	87,212	83,615	551	4,057,869
Döviz Tevdiat Hesabı	294,080	-	143,073	1,390,430	195,105	278,736	415,982	74	2,717,480
Yurt İçinde Yer. K.	284,274	-	140,032	1,312,908	145,391	185,664	128,764	72	2,197,105
Yurt Dışında Yer. K.	9,806	-	3,041	77,522	49,714	93,072	287,218	2	520,375
Resmi Kur. Mevduatı	49,721	-	81	1,490	128	58	326	-	51,804
Tic. Kur. Mevduatı	366,935	-	270,255	1,151,331	82,439	25,530	5,920	36	1,902,446
Diğ. Kur. Mevduatı	19,870	-	54,905	571,347	70,104	1,034	157	-	717,417
Kıymetli Maden DH	327,264	-	-	-	-	-	-	-	327,264
Bankalar Mevduatı	72,041	-	147,867	41,038	69,816	32,864	-	-	363,626
TCMB	-	-	-	-	-	-	-	-	-
Yurt İçi Bankalar	425	-	145,080	36,530	52,541	2,974	-	-	237,550
Bankalar	872	-	2,787	4,508	17,275	29,890	-	-	55,332
Katılım Bankaları	70,744	-	-	-	-	-	-	-	70,744
Diğer	-	-	-	-	-	-	-	-	-
Toplam	1,331,123	-	763,692	6,411,493	699,503	425,434	506,000	661	10,137,906

ŞEKERBANK T.A.Ş.

31 ARALIK 2012 İTİBARIYLA KONSOLİDE OLMAYAN FİNANSAL TABLOLARA İLİŞKİN AÇIKLAMA VE DİPNOTLAR

(Tutarlar aksi belirtilmedikçe Bin Türk Lirası (TL) olarak ifade edilmiştir.)

Önceki Dönem	Vadesiz	7 Gün İhbarlı	1 Aya Kadar	1-3 Ay	3-6 Ay	6 Ay-1 Yıl	1 Yıl ve Üstü	Birikimli Mevduat	Toplam
Tasarruf Mevduatı	214,437	-	214,673	2,998,083	359,693	64,637	127,226	510	3,979,259
Döviz Tevdiat Hesabı	271,353	-	253,270	931,441	180,125	141,489	268,043	49	2,045,770
Yurt İçinde Yer. K.	266,186	-	244,597	890,555	156,240	90,755	132,228	48	1,780,609
Yurt Dışında Yer. K.	5,167	-	8,673	40,886	23,885	50,734	135,815	1	265,161
Resmi Kur. Mevduatı	23,459	-	99	462	10,414	325	67	-	34,826
Tic. Kur. Mevduatı	355,151	-	223,641	905,811	110,431	50,285	35,373	51	1,680,743
Diğ. Kur. Mevduatı	17,768	-	16,098	734,493	8,383	214	398	-	777,354
Kıymetli Maden DH	436,306	-	-	-	-	-	-	-	436,306
Bankalar Mevduatı	19,678	-	31,933	18,933	11,985	28,953	12,709	-	124,191
TCMB	-	-	-	-	-	-	-	-	-
Yurt İçi Bankalar	2,994	-	31,115	17,258	8,573	28,953	12,709	-	101,602
Bankalar	1,010	-	818	1,675	3,412	-	-	-	6,915
Katılım Bankaları	15,674	-	-	-	-	-	-	-	15,674
Diğer	-	-	-	-	-	-	-	-	-
Toplam	1,338,152	-	739,714	5,589,223	681,031	285,903	443,816	610	9,078,449

b) Mevduat Sigortası Kapsamında Bulunan ve Mevduat Sigortası Limitini Aşan Tasarruf Mevduatına İlişkin Bilgiler:

	Mevduat Sigortası Kapsamında Bulunan (*)		Mevduat Sigortası Limitini Aşan	
	Cari Dönem	Önceki Dönem	Cari Dönem	Önceki Dönem
Tasarruf Mevduatı				
Tasarruf Mevduatı	1,745,790	1,746,953	2,312,079	2,232,306
Tasarruf Mevduatı Niteliğini Haiz DTH	912,937	885,236	1,337,356	1,011,117
Tasarruf Mevduatı Niteliğini Haiz Diğer H.	-	-	-	-
Şubelerde Bulunan Yabancı Mercilerin Sigortasına Tabi Hesaplar	-	-	-	-
Kıyı Bnk.Blg. Şubelerde Bulunan Yabancı Mercilerin Sigorta Tabi Hesaplar	-	-	-	-
Toplam	2,658,727	2,632,189	3,649,435	3,243,423

(*) BDDK'nın 1584 sayılı ve 23 Şubat 2005 tarihli yazısı uyarınca sigortaya tabi mevduat tutarına reeskontlar da dahil edilmiştir.

c) Merkezi Yurt Dışında Bulunan Banka'nın Türkiye'deki Şubesinde Bulunan Tasarruf Mevduatı, Merkezin Bulunduğu Ülkede Sigorta Kapsamında Bulunup Bulunmadığı:

Banka'nın merkezi Türkiye'de olup tasarruf mevduatı sigortası kapsamındadır.

ŞEKERBANK T.A.Ş.

31 ARALIK 2012 İTİBARIYLA KONSOLİDE OLMAYAN FİNANSAL TABLOLARA İLİŞKİN AÇIKLAMA VE DİPNOTLAR

(Tutarlar aksi belirtilmedikçe Bin Türk Lirası (TL) olarak ifade edilmiştir.)

d) Mevduat sigortası kapsamında bulunmayan tasarruf mevduatı:

Sigorta kapsamında bulunmayan gerçek kişilerin mevduatı:

	Cari Dönem	Önceki Dönem
Yurt dışı Şubelerde Bulunan Mevduat ve Diğer Hesaplar	-	-
Hâkim Ortaklar ile Bunların Ana, Baba, Eş ve Velayet Altındaki Çocuklarına Ait Mevduat ile Diğer Hesaplar	-	-
Yönetim veya Müdürler Kurulu Başkan ve Üyeler, Genel Müdür ve Yardımcıları ile Bunların Ana, Baba, Eş ve Velayet Altındaki Çocuklarına Ait Mevduat ile Diğer Hesaplar	8,812	5,649
26/9/2004 Tarihli ve 5237 Sayılı TCK'nın 282 nci Maddesindeki Suçtan Kaynaklanan Mal Varlığı Değerleri Kapsamına Giren Mevduat ile Diğer Hesaplar	-	-
Türkiye'de Münhasıran Kıyı Bankacılığı Faaliyeti Göstermek Üzere Kurulan Mevduat Bankalarında Bulunan Mevduat	-	-

2. Alım satım amaçlı türev finansal borçlara ilişkin bilgiler:

a) Alım satım amaçlı türev finansal borçlara ilişkin negatif farklar tablosu:

Alım Satım Amaçlı Türev Finansal Yükümlülükler	Cari Dönem		Önceki Dönem	
	TP	YP	TP	YP
Vadeli İşlemler	-	482	-	1,173
Swap İşlemleri	10,398	4,652	6,777	5,849
Futures İşlemleri	-	-	-	-
Opsiyonlar	8	200	12	1,146
Diğer	-	-	-	-
Toplam	10,406	5,334	6,789	8,168

3. a) Bankalar ve diğer mali kuruluşlara ilişkin bilgiler:

	Cari Dönem		Önceki Dönem	
	TP	YP	TP	YP
T.C. Merkez Bankası Kredileri	-	-	-	-
Yurt İçi Banka ve Kuruluşlardan	59,522	81,100	56,850	69,312
Yurt Dışı Banka, Kuruluş ve Fonlardan	-	608,013	-	621,808
Toplam	59,522	689,113	56,850	691,120

ŞEKERBANK T.A.Ş.

31 ARALIK 2012 İTİBARIYLA KONSOLİDE OLMAYAN FİNANSAL TABLOLARA İLİŞKİN AÇIKLAMA VE DİPNOTLAR

(Tutarlar aksi belirtilmedikçe Bin Türk Lirası (TL) olarak ifade edilmiştir.)

3. b) Alınan kredilerin vade ayırımına göre gösterilmesi:

	Cari Dönem		Önceki Dönem	
	TP	YP	TP	YP
Kısa Vadeli	50,809	329,825	38,722	88,859
Orta ve Uzun Vadeli	8,713	359,288	18,128	602,261
Toplam	59,522	689,113	56,850	691,120

3. c) Banka'nın yükümlülüklerinin yoğunlaştığı alanlara ilişkin ilave açıklamalar:

Banka'nın yükümlülüklerinin yoğunlaştığı fon sağlayan sektör grubu bulunmamaktadır.

4. Repo işlemlerinden sağlanan fonlara ilişkin bilgiler:

	Cari Dönem		Önceki Dönem	
	TP	YP	TP	YP
Yurt içi İşlemlerden	33,965	-	1,449,913	-
Mali Kurum ve Kuruluşlar	3,164	-	1,434,520	-
Diğer Kurum ve Kuruluşlar	20,735	-	3,418	-
Gerçek Kişiler	10,066	-	11,975	-
Yurt dışı İşlemlerden	-	-	-	-
Mali Kurum ve Kuruluşlar	-	-	-	-
Diğer Kurum ve Kuruluşlar	-	-	-	-
Gerçek Kişiler	-	-	-	-
Toplam	33,965	-	1,449,913	-

5. İhraç edilen menkul kıymetler:

Banka, Bankacılık Düzenleme ve Denetleme Kurumu'nun 22 Şubat 2011 tarihli B.02.1.BDK.0.11.00.00.38-2-4571 sayılı yazısı ile 8-9-10 Mart 2011 tarihlerinde 15 Mart 2012 vadeli (367 günlük), iskontolu, dönem sonunda faiz ödemeli ve 10 Eylül 2012 vadeli (18 aylık), 3 ayda bir değişken faizli ve 3 ayda bir faiz ödemeli tahvil ihraç etmiştir. 28-29 Mart 2011 tarihlerinde 2 Nisan 2012 (368 günlük), iskontolu, dönem sonunda faiz ve anapara ödemeli, 28 Mart 2013 vadeli (24 aylık), 3 ayda bir değişken faizli ve 3 ayda bir faiz ödemeli tahvil ihraç etmiştir. Bankacılık Düzenleme ve Denetleme Kurumu'nun 9 Mayıs 2012 tarihli B.02.1.BDK.0.11.00.00.38-2-9565 sayılı yazısı ile 30-31 Mayıs ve 1 Haziran 2012 tarihlerinde 3 Aralık 2013 vadeli (18 aylık) 3 ayda bir değişken faizli ve 3 ayda bir faiz ödemeli ve 7 Haziran 2013 vadeli (367 günlük), iskontolu, dönem sonunda faiz ödemeli tahvil ihraç etmiştir. Banka'nın 31 Aralık 2012 tarihli finansal tablolarında ihraç edilen tahvil tutarı 431,228 Bin TL olarak gösterilmiştir (31 Aralık 2011 - 496,347 Bin TL).

Banka, 800,000 Bin TL'lik Varlık Teminatlı Menkul Kıymet programının, 227,500 Bin TL tutarındaki ilk serilerinin ihracını 14 Eylül 2011 tarihinde, 180,000 Bin TL tutarındaki ikinci serilerinin ihracını 9 Aralık 2011 tarihinde, 117,600 Bin TL tutarındaki üçüncü serinin ihracını 8 Mart 2012 tarihinde, 115,250 Bin TL'lik dördüncü serinin ihracını 8 Haziran 2012 tarihinde tamamlamıştır. Yatırımcılar International Finance Corporation (IFC), Nederlandse Financierings-Maatschappij Voor Ontwikkelingslanden N.V. (FMO), Unicredit Bank AG, European Investment Bank (EIB), European Bank for Reconstruction and Development (EBRD) ve Alman Kalkınma Bankası (KfW)'dur. İşlem, ilgili SPK mevzuatı çerçevesinde gerçekleştirilmiş olup teminat olarak KOBİ kredileri kullanılmıştır. Banka'nın 31 Aralık 2012 tarihli finansal tablolarında Varlık Teminatlı Menkul Kıymet tutarı 521,789 Bin TL olarak gösterilmiştir (31 Aralık 2011 - 410,835 Bin TL).

ŞEKERBANK T.A.Ş.

31 ARALIK 2012 İTİBARIYLA KONSOLİDE OLMAYAN FİNANSAL TABLOLARA İLİŞKİN AÇIKLAMA VE DİPNOTLAR

(Tutarlar aksi belirtilmedikçe Bin Türk Lirası (TL) olarak ifade edilmiştir.)

	Cari Dönem		Önceki Dönem	
	TP	YP	TP	YP
Varlığa Dayalı Menkul Kıymetler	521,789	-	410,835	-
Tahviller	431,228	-	496,347	-
Toplam	953,017	-	907,182	-

6. Bilançonun diğer yabancı kaynaklar kalemi, bilanço dışı taahhütler hariç bilanço toplamının % 10'unu aşıyorsa, bunların en az % 20'sini oluşturan alt hesapların isim ve tutarları:

Diğer yabancı kaynaklar kalemi, bilanço toplamının % 10'unu aşmamaktadır.

7. Kiralama işlemlerinden borçlara ilişkin bilgiler (net):

	Cari Dönem		Önceki Dönem	
	TP	YP	TP	YP
Finansal Kiralama Borçları	2,238	15,933	3,195	6,246
Ertelenmiş Finansal Kiralama Giderleri	(292)	(1,497)	(283)	(675)
Toplam	1,946	14,436	2,912	5,571

8. Riskten korunma amaçlı türev finansal borçlara ilişkin bilgiler:

Riskten korunma amaçlı türev finansal borçlara ilişkin işlemler bulunmamaktadır.

9. Karşılıklara ilişkin açıklamalar:

Genel karşılıklara ilişkin bilgiler:

	Cari Dönem
Genel Karşılıklar	132,839
I. Grup Kredi ve Alacaklar İçin Ayrılanlar	88,203
Ödeme Süresi Uzatılanlar için İlave Olarak Ayrılanlar	6,592
II. Grup Kredi ve Alacaklar İçin Ayrılanlar	17,123
Ödeme Süresi Uzatılanlar için İlave Olarak Ayrılanlar	2,640
Gayrinakdi Krediler İçin Ayrılanlar	13,221
Diğer	5,060

b) Dövizde endeksli krediler ve finansal kiralama alacakları anapara kur azalış karşılıkları: Dövizde endeksli krediler kur farkı karşılıkları 2,022 Bin TL (31 Aralık 2011-204 Bin TL) olup bilançoda krediler kaleminden netleştirilmiştir.

c) Tazmin edilmemiş ve nakde dönüşmemiş gayrinakdi krediler için ayrılan özel karşılık tutarı 51,578 Bin TL'dir (31 Aralık 2011 - 59,264 Bin TL).

ŞEKERBANK T.A.Ş.

31 ARALIK 2012 İTİBARIYLA KONSOLİDE OLMAYAN FİNANSAL TABLOLARA İLİŞKİN AÇIKLAMA VE DİPNOTLAR

(Tutarlar aksi belirtilmedikçe Bin Türk Lirası (TL) olarak ifade edilmiştir.)

d) İzin karşılığı ve kıdem tazminatlarına ilişkin yükümlülükler:

Banka çalışan hakları karşılığını 19 Sayılı Çalışanlara Sağlanan Faydalar Standart'ında belirtilen Aktüeryal değerlendirme yöntemini kullanarak hesaplayıp finansal tablolarına yansıtmıştır.

Kıdem tazminatı yükümlülüğünün hesaplanmasında kullanılan başlıca aktüeryal varsayımlar aşağıdaki gibidir:

- Cari yıl için kullanılan iskonto oranı % 7.49, enflasyon oranı % 5.0'dir. (31 Aralık 2011-iskonto oranı % 9.25, enflasyon oranı %5)
- Cari yıla ilişkin hesaplamada 31 Aralık 2012 itibarıyla 3,033.98 TL düzeyindeki tavan maaş tutarı esas alınmıştır.
- Tavan maaş tutarının her yıl enflasyon oranında artacağı varsayılmıştır.
- Kadın ve erkeklere ilişkin ölüm olasılıkları için CSO 1980 tablosu kullanılmıştır.

Banka, 31 Aralık 2012 tarihi itibarıyla kıdem tazminatı yükümlülüğü için 47,485 Bin TL (31 Aralık 2011 – 34,773 Bin TL) karşılığı finansal tablolara yansıtmıştır.

Banka, 31 Aralık 2012 tarihi itibarıyla 1,176 Bin TL (31 Aralık 2011 – 885 Bin TL) toplam izin yükümlülüğünü finansal tablolarında çalışan hakları karşılığı kalemi içinde göstermiştir.

d.1) Kıdem tazminatı hareket tablosu

	Cari Dönem	Önceki Dönem
1 Ocak itibarıyla	34,773	28,826
Cari hizmet maliyeti	3,665	3,098
Faiz maliyeti	3,170	2,851
Aktüeryal kayıp/kazanç	1,247	1,421
Muhasebeleştirilmiş kayıp/kazanç	10,614	3,835
Dönem içinde ödenen tazminatlar	(5,984)	(5,258)
Toplam	47,485	34,773

e) Diğer karşılıklara ilişkin bilgiler:

1) Muhtemel riskler için ayrılan serbest karşılıklara ilişkin bilgiler: Yoktur.

e.2) Diğer karşılıkların, karşılıklar toplamının % 10'unu aşması halinde aşım sebepleri olan alt hesapların isim ve tutarları:

	Cari Dönem	Önceki Dönem
Tazmin edilmemiş ve nakde dönüşmemiş gayrinakdi krediler	51,578	59,264
Kredi kartı likit puan promosyon karşılığı	1,173	1,132
Sandık karşılığı	21,071	21,071
Dava karşılıkları	38,778	9,791
Prim karşılığı	25,000	15,000
TMSF prim karşılığı	4,415	5,591
BDDK karşılığı	-	-
Diğer karşılıklar	12,454	6,262
Toplam	154,469	118,111

ŞEKERBANK T.A.Ş.

31 ARALIK 2012 İTİBARIYLA KONSOLİDE OLMAYAN FİNANSAL TABLOLARA İLİŞKİN AÇIKLAMA VE DİPNOTLAR

(Tutarlar aksi belirtilmedikçe Bin Türk Lirası (TL) olarak ifade edilmiştir.)

f) Emeklilik haklarından doğan yükümlülükler:

f.1) SGK'ya istinaden kurulan sandıklar için yükümlülükler:

Banka zorunlu olarak sosyal sigorta fonlarına katkı payı ödemesi yapmaktadır. Banka çalışanlarının üyesi bulunduğu Şekerbank T.A.Ş. Personeli Sosyal Sigorta Sandığı Vakfı, 506 sayılı Sosyal Sigortalar Kanunu'nun geçici 20'nci maddesine göre kurulmuştur. Sosyal Sigortalar Kanunu kapsamında kurulmuş olan banka sandıklarının, 5411 sayılı Bankacılık Kanunu'nun geçici 23'üncü maddesi ile kanunun yayımını izleyen üç yıl içinde SGK'ya devredilmesi öngörülmüş, bu kapsamda 30 Kasım 2006 tarih ve 2006/11345 sayılı Bakanlar Kurulu Kararıyla da devre ilişkin usul ve esaslar belirlenmiştir. Buna karşılık, devre ilişkin ilgili kanun maddesi, Cumhurbaşkanı tarafından 2 Kasım 2005 tarihinde yapılan başvuruya istinaden Anayasa Mahkemesi'nin 31 Mart 2007 tarih ve 26479 sayılı Resmi Gazete'de yayımlanan 22 Mart 2007 tarih ve E.2005/39, K.2007/33 sayılı kararı ile iptal edilmiş ve yürürlüğü kararın yayım tarihinden itibaren durdurulmuştur.

Bankacılık Kanunu'nun geçici 23'üncü maddesinin iptaline ilişkin gerekçeli kararın Anayasa Mahkemesi tarafından 15 Aralık 2007 tarih ve 26731 sayılı Resmi Gazete'de açıklanmasını takiben Türkiye Büyük Millet Meclisi yeni yasal düzenlemelerin tesisi yönünde çalışmaya başlamış ve TBMM Genel Kurulu'nda kabul edilmesinin ardından, 8 Mayıs 2008 tarih 26870 sayılı Resmi Gazete'de 5754 sayılı "Sosyal Sigortalar ve Genel Sağlık Sigortası Kanunu ile Bazı Kanun ve Kanun Hükmünde Kararnemelerde Değişiklik Yapılmasına Dair Kanun" yayımlanarak yürürlüğe girmiştir. Yeni kanun ile banka sandıklarının iştirakçileri ve aylık veya gelir bağlanmış olanlar ve bunların hak sahiplerinin herhangi bir işleme gerek kalmaksızın ilgili maddenin yayım tarihinden itibaren 3 yıl içinde Sosyal Güvenlik Kurumu'na devredilmesi ve bu Kanun kapsamına alınması, üç yıllık devir süresinin Bakanlar Kurulu kararı ile en fazla iki yıl uzatılabileceği hüküm altına alınmıştır. Bahsi geçen üç yıllık devir süresi 9 Nisan 2011 tarih ve 27900 sayılı Resmi Gazete'de yayınlanan 14 Mart 2011 tarihli Bakanlar Kurulu Kararı ile iki yıl uzatılmıştır.

- Sosyal Güvenlik Kurumu, Maliye Bakanlığı, Hazine Müsteşarlığı, Devlet Plânlama Teşkilatı Müsteşarlığı, BDDK, Tasarruf Mevduatı Sigorta Fonu, her sandık için ayrı olmak üzere hesabı yapılan sandığı temsilen bir ve sandık iştirakçilerini istihdam eden kuruluşu temsilen bir üyenin katılımıyla oluşturulacak komisyon tarafından, devir tarihi itibarıyla devredilen kişilerle ilgili olarak sandıkların anılan Kanun kapsamındaki sigorta kolları bazında gelir ve giderleri dikkate alınarak yükümlülüklerinin peşin değerinin hesaplanacağı ve peşin değer aktüeryal hesabında kullanılacak teknik faiz oranının % 9.80 olarak esas alınacağı,
- Sandık iştirakçileri ile aylık ve/veya gelir bağlanmış olanlar ve bunların hak sahiplerinin Sosyal Güvenlik Kurumu'na devrinden sonra bu kişilerin tabi oldukları vakıf senesinde bulunmasına rağmen karşılanmayan diğer sosyal hakları ve ödemelerinin, sandıklar ve sandık iştirakçilerini istihdam eden kuruluşlarca karşılanmaya devam edileceği, hususlarına yer verilmiştir.

Sandık'ın teknik finansal tabloları Sigorta Murakabe Kanunu'nun 38' inci maddesi ve bu maddeye istinaden çıkarılan "Aktüerler Yönetmeliği" hükümlerine göre aktüerler siciline kayıtlı bir aktüer tarafından denetlenmektedir. 30 Kasım 2006 tarih ve 2006/11345 sayılı Bakanlar Kurulu kararında yer alan esaslar çerçevesinde % 9.80 teknik faiz oranı kullanılarak hazırlanan aktüer raporunda 19,115 Bin TL teknik açık bulunmaktadır (31 Aralık 2011- 21,071 Bin TL). 31 Aralık 2012 tarihli finansal tablolarda 21,071 Bin TL karşılık bulunmaktadır (31 Aralık 2011- 21,071 Bin TL).

İlgili kanundaki esaslara uygun olarak gerçekleştirilmiş olan yukarıda belirtilen aktüer denetlemesi, 31 Aralık 2012 itibarıyla yükümlülüğün peşin değerini, diğer bir ifadeyle Banka tarafından SGK'ya yapılacak tahmini ödeme tutarını ölçmektedir. Aktüeryal hesaplamada, CSO 1980 mortalite tablosu, % 9.80 teknik faiz oranı ve % 34.50 prim oranı dikkate alınmıştır.

ŞEKERBANK T.A.Ş.

31 ARALIK 2012 İTİBARIYLA KONSOLİDE OLMAYAN FİNANSAL TABLOLARA İLİŞKİN AÇIKLAMA VE DİPNOTLAR

(Tutarlar aksi belirtilmedikçe Bin Türk Lirası (TL) olarak ifade edilmiştir.)

Aşağıdaki tabloda, 31 Aralık 2012 itibarıyla SGK hadleri çerçevesinde sağlık giderleri de dikkate alınarak prim ve maaş ödemelerinin peşin değerleri gösterilmiştir.

	Cari Dönem	Önceki Dönem
Aktiflerin Muhtemel Emekli Aylıklarının Riyazi İhtiyatı	(97,915)	(104,592)
Muhtemel Dul ve Yetim Riyazi İhtiyatı	(68,495)	(58,982)
Pasiflerin Riyazi İhtiyatı	(515,818)	(463,605)
Sandıktan Ayrılan Üyeler için Sosyal Güvenlik Kurumları'na Verilecek Maaş Payları Riyazi İhtiyatı	(76,205)	(72,993)
Sağlık ve Cenaze Giderleri İhtiyatı	(81,618)	(67,748)
Varlıklar (*)	364,593	292,716
Aktif Üyelerin Primlerinin Peşin Değeri	406,988	413,979
Müşterek Üyelerin Diğer Sosyal Güvenlik Kurumları'ndan Alınacak Maaş Payları Riyazi İhtiyatı	49,355	40,154
Fiili ve Teknik Fazla/(Açık) Tutarı	(19,115)	(21,071)

(*) Varlıklar Sandık tarafından rayiç değerleri ile gösterilmiş ve aktüeryal hesaplamada rayiç değerleriyle dikkate alınmıştır.

Vakfın güncellenmiş değerleri ile gösterilen varlıkları aşağıdaki kalemlerden oluşmaktadır:

	Cari Dönem	Önceki Dönem
Bankalar ve Diğer Finansal Yatırımlar	244,851	181,249
İştirakler	50,815	49,585
Gayrimenkul	62,306	58,096
Diğer	4,621	3,786
Toplam	364,593	292,716

f.2) Banka çalışanları için emeklilik sonrası hak sağlayan her çeşit vakıf, sandık gibi örgütlenmelerin yükümlülükleri:

Bakınız beşinci bölüm II /9 f.1 nolu dipnot.

ŞEKERBANK T.A.Ş.

31 ARALIK 2012 İTİBARIYLA KONSOLİDE OLMAYAN FİNANSAL TABLOLARA İLİŞKİN AÇIKLAMA VE DİPNOTLAR

(Tutarlar aksi belirtilmedikçe Bin Türk Lirası (TL) olarak ifade edilmiştir.)

10. Vergi borcuna ilişkin açıklamalar:

a) Cari vergi borcuna ilişkin açıklamalar:

a.1) Kurumlar vergisi:

31 Aralık 2012 tarihi itibarıyla mali kar üzerinden hesaplanan kurumlar vergisi karşılığı tutarı 111,080 Bin TL olup 87,317 Bin TL peşin ödenmiş kurumlar vergisi ile netleştirilerek finansal tablolara yansıtılmıştır (31 Aralık 2011 tarihi itibarıyla mali kar üzerinden hesaplanan kurumlar vergisi karşılığı tutarı 759 Bin TL'dir).

a.2) Ödenecek vergilere ilişkin bilgiler:

	Cari Dönem	Önceki Dönem
Ödenecek Kurumlar Vergisi	23,763	759
Menkul Sermaye İradı Vergisi	8,101	10,793
Gayrimenkul Sermaye İradı Vergisi	367	349
BSMV	12,613	11,338
Kambiyo Muameleleri Vergisi	-	-
Ödenecek Katma Değer Vergisi	1,059	431
Diğer	3,634	3,932
Toplam	49,537	27,602

a.3) Primlere ilişkin bilgiler:

	Cari Dönem	Önceki Dönem
Sosyal Sigorta Primleri-Personel	124	115
Sosyal Sigorta Primleri-İşveren	248	231
Banka Sosyal Yardım Sandığı Primleri-Personel	-	-
Banka Sosyal Yardım Sandığı Primleri-İşveren	-	-
Emekli Sandığı Aidatı ve Karşılıkları-Personel	-	-
Emekli Sandığı Aidatı ve Karşılıkları-İşveren	-	-
İşsizlik Sigortası-Personel	-	-
İşsizlik Sigortası-İşveren	-	-
Diğer	-	-
Toplam	372	346

ŞEKERBANK T.A.Ş.

31 ARALIK 2012 İTİBARIYLA KONSOLİDE OLMAYAN FİNANSAL TABLOLARA İLİŞKİN AÇIKLAMA VE DİPNOTLAR

(Tutarlar aksi belirtilmedikçe Bin Türk Lirası (TL) olarak ifade edilmiştir.)

b) Bulunması halinde ertelenmiş vergi borcuna ilişkin açıklamalar:

b.1) Ertelemiş vergi varlığı/yükümlülüğü tablosu:

	Cari Dönem	Önceki Dönem
Ertelenmiş Vergi Aktifi/(Pasifi)		
Maddi Duran Varlıklar Matrah Farkları	(37,003)	(31,875)
Karşılıklar (*)	23,952	17,498
Finansal Varlıkların Değerlemesi	4,921	(3,925)
Mali Zararlardan	-	-
Net Ertelemiş Vergi Aktifi/(Pasifi)	(8,130)	(18,302)

(*) Çalışan hakları yükümlülükleri, kredi kartı puan karşılıkları, dava karşılıkları, sandık karşılığı ve diğer karşılıklardan oluşmaktadır.

b.2) Cari dönem ve önceki dönem ertelenmiş vergi pasifi hareketleri aşağıdaki gibi gerçekleşmiştir.

	Cari Dönem	Önceki Dönem
Ertelenmiş Vergi Aktifi/(Pasifi), Dönem Başı	(18,302)	10,187
Cari Dönem (Gideri)/Geliri	40,697	(38,753)
Özkaynakların Altına Sınıflanan Ertelemiş Vergi	(30,525)	10,264
Ertelenmiş Vergi Aktifi/(Pasifi), Dönem Sonu	(8,130)	(18,302)

11. Satış amaçlı elde tutulan ve durdurulan faaliyetlere ilişkin duran varlık borçları hakkında bilgiler:

Yoktur.

12. Banka'nın kullandığı sermaye benzeri kredilerin sayısı, vadesi, faiz oranı, kredinin temin edildiği kuruluş ve varsa, hisse senedine dönüştürme opsiyonuna ilişkin detaylı açıklamalar:

Banka 4 Eylül 2012 tarihinde, yatırımcıları uluslararası kalkınma ve yatırım bankaları olan EFSE ile (European Fund for Southeast Europe- Güneydoğu Avrupa Fonu), küçük ve orta büyüklükteki işletmelerin finansmanında kullanılmak üzere, sermaye benzeri kredi olarak 10 yıl vadeli 15 milyon EURO tutarında kredi anlaşması imzalamıştır.

	Cari Dönem		Önceki Dönem	
	TP	YP	TP	YP
Yurtiçi Bankalardan	-	-	-	-
Yurtiçi Diğer Kuruluşlardan	-	-	-	-
Yurt dışı Bankalardan	-	35,192	-	36,663
Yurt dışı Diğer Kuruluşlardan	-	35,254	-	-
Toplam	-	70,446	-	36,663

ŞEKERBANK T.A.Ş.

31 ARALIK 2012 İTİBARIYLA KONSOLİDE OLMAYAN FİNANSAL TABLOLARA İLİŞKİN AÇIKLAMA VE DİPNOTLAR

(Tutarlar aksi belirtilmedikçe Bin Türk Lirası (TL) olarak ifade edilmiştir.)

13. Özkaynaklara ilişkin bilgiler:

a) Ödenmiş sermayenin gösterimi:

	Cari Dönem	Önceki Dönem
Hisse Senedi Karşılığı (*)	1,000,000	1,000,000
İmtiyazlı Hisse Senedi Karşılığı	-	-

(*) Nominal Sermaye'yi ifade etmektedir.

b) Ödenmiş sermaye tutarı, bankada kayıtlı sermaye sisteminin uygulanıp uygulanmadığı hususunun açıklanması ve bu sistem uygulanıyor ise kayıtlı sermaye tavanı:

Banka'da kayıtlı sermaye sistemi uygulanmaktadır. Kayıtlı sermaye tavanı tutarı 1,250,000 Bin TL'dir.

Sermaye Sistemi	Ödenmiş Sermaye	Tavan
Kayıtlı Sermaye	1,000,000	1,250,000

c) Cari dönem içinde yapılan sermaye artırımları ve kaynakları ile artırılan sermaye payına ilişkin diğer bilgiler: Yoktur.

d) Cari dönem içinde sermaye yedeklerinden sermayeye ilave edilen kısma ilişkin bilgiler: Yoktur.

e) Son mali yılın ve onu takip eden ara dönemin sonuna kadar olan sermaye taahhütleri, bu taahhütlerin genel amacı ve bu taahhütler için gerekli tahmini kaynaklar: Yoktur.

f) Banka'nın gelirleri, karlılığı ve likiditesine ilişkin geçmiş dönem göstergeleri ile bu göstergelerdeki belirsizlikler dikkate alınarak yapılacak öngörülerin, Banka'nın özkaynakları üzerindeki tahmini etkileri:

Banka'nın geçmiş dönem gelirleri, karlılığı ve likiditesi Bütçe ve Mali Kontrol Grubu tarafından yakından takip edilmekte; Yönetim Kurulu'na ve Aktif Pasif Komitesi'ne raporlanmaktadır. Banka'nın bu göstergelerini etkileyen faiz, kur ve vade değişimlerinin olası etkileri ise statik ve dinamik senaryo analizleri ile tahmin edilmeye çalışılmaktadır. Varlık ve yükümlülüklerin bugünkü değerlerinin farkı olarak tanımlanan özkaynağın piyasa değeri ve değişimleri ölçümlenmektedir. Net faiz geliri simülasyonları ve senaryo analizleri ile Banka'nın gelecekteki faiz gelirleri tahmin edilmeye çalışılmaktadır.

g) Sermayeyi temsil eden hisse senetlerine tanınan imtiyazlara ilişkin özet bilgiler:

Sermayeyi temsil eden hisse senetlerine tanınan imtiyazlar bulunmamaktadır.

ŞEKERBANK T.A.Ş.

31 ARALIK 2012 İTİBARIYLA KONSOLİDE OLMAYAN FİNANSAL TABLOLARA İLİŞKİN AÇIKLAMA VE DİPNOTLAR

(Tutarlar aksi belirtilmedikçe Bin Türk Lirası (TL) olarak ifade edilmiştir.)

Menkul değerler değer artış fonuna ilişkin açıklamalar:

	Cari Dönem		Önceki Dönem	
	TP	YP	TP	YP
İştirakler, Bağlı Ortaklıklar ve Birlikte Kontrol Edilen Ortaklıklardan	-	-	-	-
Satılmaya Hazır Menkul Değerlerden	(4,239)	(140)	(107,262)	-
Değerleme Farkı	-	-	-	-
Kur Farkı	-	-	-	-
Toplam	(4,239)	(140)	(107,262)	-

14. Yasal yedeklere ilişkin bilgiler:

	Cari Dönem	Önceki Dönem
I. Tertip Kanuni Yedek Akçe	46,796	40,894
II. Tertip Kanuni Yedek Akçe	15,107	15,107
Özel Kanunlar Gereği Ayrılan Yedek Akçeler	-	-
Toplam	61,903	56,001

15. Olağanüstü yedeklere ilişkin bilgiler:

	Cari Dönem	Önceki Dönem
Genel Kurul Kararı Uyarınca Ayrılan Yedek Akçe	370,110	257,561
Dağıtılmamış Kârlar	-	-
Birikmiş Zararlar	-	-
Yabancı Para Sermaye Kur Farkı	-	-
Toplam	370,110	257,561

16. Özkaynak ile ilgili diğer bilgiler:

Yoktur.

17. Azınlık paylarına ilişkin açıklamalar:

Yoktur.

ŞEKERBANK T.A.Ş.

31 ARALIK 2012 İTİBARIYLA KONSOLİDE OLMAYAN FİNANSAL TABLOLARA İLİŞKİN AÇIKLAMA VE DİPNOTLAR

(Tutarlar aksi belirtilmedikçe Bin Türk Lirası (TL) olarak ifade edilmiştir.)

III. Nazım Hesaplara İlişkin Olarak Açıklanması Gereken Hususlar

1. Nazım hesaplarda yer alan yükümlülüklerle ilişkin açıklama:

a) Gayri kabili rücu niteliğindeki kredi taahhütlerinin türü ve miktarı:

	Cari Dönem	Önceki Dönem
Vadeli, Aktif Değer Alım-Satım Taahhütleri	149,546	298,470
Kul. Gar. Kredi Tahsis Taahhütleri	300,573	314,681
Çekler İçin Ödeme Taahhütlerimiz	512,954	484,647
Kredi Kartı Harcama Limit Taahhütleri	330,869	291,077
Kredi Kartları ve Bankacılık Hizmetlerine İlişkin Promosyon Uyg. Taah.	1,603	1,758
İştir. ve Bağ. Ort. Ser. İşt. Taahhütleri	-	1,000
İhracat Taahhütlerinden Kaynaklanan Vergi ve Fon Yükümlülükleri	6,729	7,738
Toplam	1,302,274	1,399,371

b) Aşağıdakiler dahil nazım hesap kalemlerinden kaynaklanan muhtemel zararların ve taahhütlerin yapısı ve tutarı:

Banka bankacılık faaliyetleri kapsamında çeşitli taahhütler altına girmekte olup bunlar kullandırma garantili kredi taahhütleri, teminat mektupları, kabul kredileri ve akreditiflerden oluşmaktadır.

b.1) Garantiler, banka aval ve kabulleri ve mali garanti yerine geçen teminatlar ve diğer akreditifler dahil gayrinakdi krediler:

	Cari Dönem	Önceki Dönem
Garantiler	133,957	154,523
Banka Aval ve Kabulleri	218,755	133,320
Akreditifler	411,276	445,147
Toplam	763,988	732,990

b.2) Kesin teminatlar, geçici teminatlar, kefaletler ve benzeri işlemler:

	Cari Dönem	Önceki Dönem
Kesin Teminat Mektupları	3,115,247	3,170,890
Geçici Teminat Mektupları	404,757	433,530
Kefalet ve Benzeri İşlemler	-	-
Diğer Teminat Mektupları	404,486	456,103
Toplam	3,924,490	4,060,523

ŞEKERBANK T.A.Ş.

31 ARALIK 2012 İTİBARIYLA KONSOLİDE OLMAYAN FİNANSAL TABLOLARA İLİŞKİN AÇIKLAMA VE DİPNOTLAR

(Tutarlar aksi belirtilmedikçe Bin Türk Lirası (TL) olarak ifade edilmiştir.)

c.1) Gayrinakdi kredilerin toplam tutarı:

	Cari Dönem	Önceki Dönem
Nakit Kredi Teminine Yönelik Olarak Açılan Gayrinakdi Krediler	193,204	196,775
Bir Yıl veya Daha Az Süreli Asıl Vadeli	131,976	121,710
Bir Yılda Daha Uzun Süreli Asıl Vadeli	61,228	75,065
Diğer Gayrinakdi Krediler	4,495,274	4,596,738
Toplam	4,688,478	4,793,513

c.2) Gayrinakdi krediler hesabı içinde sektör bazında risk yoğunlaşması hakkında bilgi:

	Cari Dönem				Önceki Dönem			
	TP	(%)	YP	(%)	TP	(%)	YP	(%)
Tarım	10,337	0.33	2,681	0.16	9,313	0.30	1,598	0.09
Çiftçilik ve Hayvancılık	8,306	0.27	2,681	0.16	6,704	0.22	1,598	0.09
Ormanlık	1,954	0.06	-	-	2,488	0.08	-	-
Balıkçılık	77	0.00	-	-	121	0.00	-	-
Sanayi	344,016	11.30	653,245	39.75	479,955	15.92	656,115	36.87
Madencilik ve Taşocakçılığı	17,133	0.56	1,251	0.08	21,197	0.70	2,333	0.13
İmalat Sanayi	276,174	9.07	595,545	36.24	280,198	9.30	595,626	33.47
Elektrik, Gaz, Su	50,709	1.67	56,449	3.43	178,560	5.92	58,156	3.27
İnşaat	1,320,776	43.38	382,017	23.25	1,287,068	42.71	395,103	22.20
Hizmetler	1,368,006	44.93	605,476	36.84	1,236,189	41.03	726,922	40.84
Toptan ve Perakende Ticaret	559,176	18.36	193,678	11.79	548,734	18.21	211,037	11.86
Otel ve Lokanta Hizmetleri	23,583	0.78	6,048	0.37	25,583	0.85	18,274	1.03
Ulaştırma ve Haberleşme	66,692	2.19	96,727	5.89	68,184	2.26	107,959	6.07
Mali Kuruluşlar	213,429	7.01	39,976	2.43	135,179	4.49	102,094	5.74
Gayrimenkul ve Kira. Hizm.	362,256	11.90	225,431	13.72	342,392	11.36	240,063	13.49
Serbest Meslek Hizmetleri	-	-	-	-	-	-	-	-
Eğitim Hizmetleri	4,050	0.13	-	-	3,066	0.10	-	-
Sağlık ve Sosyal Hizmetler	138,820	4.56	43,616	2.64	113,051	3.76	47,495	2.65
Diğer	1,924	0.06	-	-	1,250	0.04	-	-
Toplam	3,045,059	100.00	1,643,419	100.00	3,013,775	100.00	1,779,738	100.00

ŞEKERBANK T.A.Ş.

31 ARALIK 2012 İTİBARIYLA KONSOLİDE OLMAYAN FİNANSAL TABLOLARA İLİŞKİN AÇIKLAMA VE DİPNOTLAR

(Tutarlar aksi belirtilmedikçe Bin Türk Lirası (TL) olarak ifade edilmiştir.)

c.3) I ve II'nci grupta sınıflandırılan gayrinakdi kredilere ilişkin bilgiler:

Gayrinakdi Krediler	I inci Grup		II nci Grup	
	TP	YP	TP	YP
Teminat Mektupları	2,852,208	855,821	178,799	37,662
Aval ve Kabul Kredileri	3,467	215,288	-	-
Akreditifler	-	410,461	-	815
Cirolar	-	-	-	-
Menkul Kıymet İhracında Satın Alma Garantilerimizden	-	-	-	-
Garanti Verilen Prefinansmanlar	-	-	-	-
Diğer Garanti ve Kefaletler	10,435	123,372	150	-

Banka, 100,701 Bin TL tutarındaki (31 Aralık 2011 - 123,990 Bin TL) nakde dönüşmemiş gayrinakdi kredileri için 51,578 Bin TL (31 Aralık 2011 - 59,264 Bin TL) karşılık hesaplayarak finansal tablolarına yansıtmıştır.

Türev işlemlere ilişkin bilgiler:

	Cari Dönem	Önceki Dönem
Alım Satım Amaçlı İşlemlerin Türleri		
Döviz ile İlgili Türev İşlemler (I)	4,562,551	2,889,955
Vadeli Döviz Alım Satım İşlemleri	235,749	117,059
Swap Para Alım Satım İşlemleri	4,174,471	2,420,792
Futures Para İşlemleri	-	-
Para Alım Satım Opsiyonları	152,331	352,104
Faiz ile İlgili Türev İşlemler (II)	6,000	106,000
Vadeli Faiz Sözleşmesi Alım Satım İşlemleri	-	-
Swap Faiz Alım Satım İşlemleri	6,000	106,000
Faiz Alım Satım Opsiyonları	-	-
Futures Faiz Alım Satım İşlemleri	-	-
Diğer Alım Satım Amaçlı Türev İşlemler (III)	-	-
A.Toplam Alım Satım Amaçlı Türev İşlemler (I+II+III)	4,568,551	2,995,955
Riskten Korunma Amaçlı Türev İşlem Türleri		
Rayiç Değer Değişikliği Riskinden Korunma Amaçlı	-	-
Nakit Akış Riskinden Korunma Amaçlı	-	-
YP Üzerinden Yapılan İştirak Yatırımları Riskinden Korunma Amaçlı	-	-
B.Toplam Riskten Korunma Amaçlı Türev İşlemler	-	-
Türev İşlemler Toplamı (A+B)	4,568,551	2,995,955

Vadeli işlem ve opsiyon sözleşmeleri ile ilgili olarak; ayrı ayrı vadeli işlem ve opsiyon sözleşmesi cinsi bazında, ilgili miktarlar da belirtilmek suretiyle sözleşmelerin cinsi, yapılış amacı, riskin niteliği, risk yönetim stratejisi, riske karşı korunma ilişkisi, Banka'nın mali durumuna muhtemel etkileri, nakit akımının zamanı, önceden gerçekleşeceği tahmin edilen ve bu tahmine dayanılarak muhasebeleştirilen, ancak gerçekleşmeyeceği anlaşılan işlemlerin gerçekleşmemesinin nedenleri, sözleşmeler nedeniyle cari dönemde gelir tablosu ile ilişkilendirilmeyen gelir ve giderler hakkında bilgiler:

ŞEKERBANK T.A.Ş.

31 ARALIK 2012 İTİBARIYLA KONSOLİDE OLMAYAN FİNANSAL TABLOLARA İLİŞKİN AÇIKLAMA VE DİPNOTLAR

(Tutarlar aksi belirtilmedikçe Bin Türk Lirası (TL) olarak ifade edilmiştir.)

Banka'nın türev işlemleri yabancı para swap, faiz swap, opsiyon ve vadeli alım satım sözleşmelerinden meydana gelmektedir. Vadeli döviz alım satım sözleşmeleri ile swap işlemlerinin rayiç değerinin tespitinde, söz konusu işlemler bilanço tarihindeki piyasa faiz oranları kullanılarak ve dönem sonu Banka gişe döviz alış kurları ile değerlendirilmekte, alım satım arasındaki farklardan ortaya çıkan kur farkı reeskontları cari dönem gelir tablosuna yansıtılmaktadır. Swap faiz işlemlerinin gerçeğe uygun değerinin tespitinde, swap faiz işleminin sözleşmeye göre sabit faiz oranı üzerinden ödenecek veya alınacak faiz tutarları ile sözleşmeye göre değişken faiz oranı üzerinden alınacak veya ödenecek faiz tutarları geçerli olan cari piyasa faiz oranları ile baştan hesaplanarak bilanço tarihine kadar iskonto edilerek hesaplanmakta ve arasındaki farklar cari dönem gelir tablosuna yansıtılmaktadır. Bazı türev işlemler ekonomik olarak riskten korunma sağlamakla birlikte, bu işlemler finansal riskten korunma muhasebesine (hedge) uygun kalem olarak tanımlanması için tüm gereken koşullar yerine getirilmediği için "Finansal Araçlar: Muhasebeleştirilme ve Ölçmeye İlişkin Türkiye Muhasebe Standardı" (TMS 39) kapsamında alım satım amaçlı olarak muhasebeleştirilir ve söz konusu araçlar dolayısıyla gerçekleşen kazanç veya kayıp kar zarar tablosu ile ilişkilendirilir.

Banka'nın 31 Aralık 2012 itibarıyla, vadeli döviz, para ve faiz swap işlemlerinin dökümü döviz cinsi bazında ve TL cinsinden karşılıkları aşağıdaki gibidir:

	Vadeli Alım	Vadeli Satım	Swap Alım	Swap Satım	Opsiyon Alım	Opsiyon Satım	Futures Alım	Futures Satım
Cari Dönem								
TL	37,218	81,827	339,510	718,559	17,685	65,936	-	-
USD	75,717	31,277	380,225	1,109,019	49,631	19,079	-	-
EURO	1,407	1,407	1,283,450	234,520	-	-	-	-
DİĞER	3,448	3,448	109,327	5,861	-	-	-	-
Toplam	117,790	117,959	2,112,512	2,067,959	67,316	85,015	-	-
Önceki Dönem								
TL	28,756	28,254	181,916	259,177	42,283	150,550	-	-
USD	17,361	17,837	295,221	823,501	72,722	52,824	-	-
EURO	6,737	6,736	803,053	122,190	33,725	-	-	-
DİĞER	5,689	5,689	27,099	14,635	-	-	-	-
Toplam	58,543	58,516	1,307,289	1,219,503	148,730	203,374	-	-

31 Aralık 2012 tarihi itibarıyla, nakit akış riskinden koruma amaçlı işlemler bulunmamaktadır (31 Aralık 2011 - Yoktur).

31 Aralık 2012 tarihi itibarıyla, net yatırım riskinden korunma amaçlı işlemler bulunmamaktadır (31 Aralık 2011 - Yoktur).

ŞEKERBANK T.A.Ş.

31 ARALIK 2012 İTİBARIYLA KONSOLİDE OLMAYAN FİNANSAL TABLOLARA İLİŞKİN AÇIKLAMA VE DİPNOTLAR

(Tutarlar aksi belirtilmedikçe Bin Türk Lirası (TL) olarak ifade edilmiştir.)

3. Koşullu borçlar ve varlıklara ilişkin açıklamalar:

a.1) Banka'nın birlikte kontrol edilen ortaklığıyla (iş ortaklıkları) ilgili şarta bağlı hususlar ve diğer girişimcilerle birlikte şarta bağlı yükümlülüklerdeki payı: Yoktur.

a.2) Birlikte kontrol edilen ortaklığın (iş ortaklıkları) kendi şarta bağlı yükümlülüklerine ilişkin payı: Yoktur.

a.3) Banka'nın birlikte kontrol edilen ortaklığındaki (iş ortaklıkları) diğer girişimcilerin yükümlülüklerinden sorumlu olmasından kaynaklanan şarta bağlı yükümlülükleri: Yoktur.

Şarta bağlı varlık ve yükümlülüklerin muhasebeleştirilmesi, finansal tablolarda belirtilmesi:

b.1) Şarta bağlı varlık için, şartın gerçekleşme olasılığı kesine yakınsa bu varlık muhasebeleştirilmekte, şartın gerçekleşme olasılığı fazla ise bu varlık dipnotlarda açıklanmaktadır. 31 Aralık 2012 tarihi itibarıyla açıklanması gereken şarta bağlı varlık yoktur.

b.2) Şarta bağlı yükümlülük için şartın gerçekleşme olasılığı fazla ise ve güvenilir olarak ölçülebiliyorsa karşılık ayrılmakta, güvenilir olarak ölçülemiyorsa ya da şartın gerçekleşme olasılığı yoksa veya az ise bu yükümlülük dipnotlarda açıklanmaktadır:

31 Aralık 2012 tarihi itibarıyla, Banka'nın hukuk departmanından alınan bilgilere göre Banka aleyhine açılmış ve halen devam eden toplam 479 adet dava bulunmaktadır. Bu davaların toplam tutarı 68,532 Bin TL'dir. Bu davalar için 38,778 Bin TL tutarında karşılık ayrılmıştır (31 Aralık 2011 tarihi itibarıyla, Banka'nın hukuk departmanından alınan bilgilere göre Banka aleyhine açılmış ve halen devam eden toplam 545 adet dava bulunmaktadır. Bu davaların toplam tutarı 38,240 Bin TL'dir. Bu davalar için 9,791 Bin TL tutarında karşılık ayrılmıştır).

ŞEKERBANK T.A.Ş.

31 ARALIK 2012 İTİBARIYLA KONSOLİDE OLMAYAN FİNANSAL TABLOLARA İLİŞKİN AÇIKLAMA VE DİPNOTLAR

(Tutarlar aksi belirtilmedikçe Bin Türk Lirası (TL) olarak ifade edilmiştir.)

4. Başkaları nam ve hesabına verilen hizmetlere ilişkin açıklamalar:

Başkaları nam ve hesabına verilen hizmetlere ilişkin bilgiler mali bünyeye ilişkin açıklamalardaki "başkalarının nam ve hesabına yapılan işlemler, inanca dayalı işlemler"e ilişkin açıklama ve dipnotlar XIII. maddesinde açıklanmıştır.

5. Bankaların uluslararası derecelendirme kuruluşlarına yaptırmış oldukları derecelendirmeye ilişkin özet bilgiler:

Uluslararası derecelendirme kuruluşları tarafından yapılan çalışmalara ilişkin bilgiler aşağıda belirtilmektedir:

Fitch Ratings: Temmuz 2012		JCR: Haziran 2012	
Yabancı Para		Yabancı Para	
Uzun Vadeli	BB-	Uluslararası Uzun Vadeli	BB
Kısa Vadeli	B	Uluslararası Kısa Vadeli	B
Görünüm	Durağan	Türk Parası	
Türk Parası		Uluslararası Uzun Vadeli	
Uzun Vadeli	BB-	Uluslararası Kısa Vadeli	B
Kısa Vadeli	B	Görünüm	Durağan
Görünüm	Durağan	Uzun Vadeli Ulusal	A+ (Trk)
Ulusal	A +(tur)	Kısa Vadeli Ulusal	A-1 (Trk)
Görünüm	Durağan	Desteklenme Notu	2
Finansal Kapasite Notu	bb-		
Desteklenme Notu	5	Bireysel Derecelendirme	B

Moody's: Temmuz 2012

Yabancı Para		Capital Intelligence: Aralık 2012	
Yabancı Para		Yabancı Para	
Uzun Vadeli	Ba2	Uzun Vadeli	BB
Kısa Vadeli	NP	Kısa Vadeli	B
Türk Parası		Finansal Güç Notu	
Uzun Vadeli	Ba1	Desteklenme Notu	4
Kısa Vadeli	NP	Görünüm	Durağan
Uzun Vadeli Ulusal Not	A2.tr		
Kısa Vadeli Ulusal Not	TR-1		
Görünüm	Durağan		
Finansal Güç Notu	D		

ŞEKERBANK T.A.Ş.

31 ARALIK 2012 İTİBARIYLA KONSOLİDE OLMAYAN FİNANSAL TABLOLARA İLİŞKİN AÇIKLAMA VE DİPNOTLAR

(Tutarlar aksi belirtilmedikçe Bin Türk Lirası (TL) olarak ifade edilmiştir.)

IV. Gelir Tablosuna İlişkin Olarak Açıklanması Gereken Hususlar

1. a) Kredilerden alınan faiz gelirlerine ilişkin bilgiler:

	Cari Dönem		Önceki Dönem	
	TP	YP	TP	YP
Kredilerden Alınan Faizler (*)	1,336,501	106,163	940,054	91,029
Kısa Vadeli Kredilerden	782,612	47,120	522,185	37,006
Orta ve Uzun Vadeli Kredilerden	530,940	59,043	388,114	54,023
Takipteki Alacaklardan Alınan Faizler	22,949	-	29,755	-
Kaynak Kul. Destekleme Fonundan Alınan Primler	-	-	-	-

(*) Nakdi kredilere ilişkin ücret ve komisyon gelirlerini de içermektedir.

b) Bankalardan alınan faiz gelirlerine ilişkin bilgiler:

	Cari Dönem		Önceki Dönem	
	TP	YP	TP	YP
TCMB	-	-	-	-
Yurt İçi Bankalardan	324	154	171	198
Yurt Dışı Bankalardan	464	70	197	313
Merkez ve Şubelerden	-	-	-	-
Toplam	788	224	368	511

c) Menkul değerlerden alınan faizlere ilişkin bilgiler:

	Cari Dönem		Önceki Dönem	
	TP	YP	TP	YP
Alım Satım Amaçlı Finansal Varlıklardan	527	72	675	156
Gerçeğe Uygun Değer Farkı Kar veya Zarara Yansıtılan Finansal Varlıklardan	-	-	-	-
Satılmaya Hazır Finansal Varlıklardan	200,192	28	219,349	13
Vadeye Kadar Elde Tutulacak Yatırımlar	81,780	54	115,285	348
Toplam	282,499	154	335,309	517

ŞEKERBANK T.A.Ş.

31 ARALIK 2012 İTİBARIYLA KONSOLİDE OLMAYAN FİNANSAL TABLOLARA İLİŞKİN AÇIKLAMA VE DİPNOTLAR (Tutarlar aksi belirtilmedikçe Bin Türk Lirası (TL) olarak ifade edilmiştir.)

d) İştirak ve bağlı ortaklıklardan alınan faiz gelirlerine ilişkin bilgiler:

	Cari Dönem	Önceki Dönem
İştirak ve Bağlı Ortaklıklardan Alınan Faizler	6,372	8,700

2. a) Kullanılan kredilere verilen faizlere ilişkin bilgiler:

	Cari Dönem		Önceki Dönem	
	TP	YP	TP	YP
Bankalara Verilen Faizler (*)	4,295	21,671	4,285	22,566
TCMB	-	-	-	-
Yurt İçi Bankalara	4,295	2,411	4,285	1,721
Yurt Dışı Bankalara	-	19,260	-	20,845
Yurt Dışı Merkez ve Şubelere	-	-	-	-
Diğer Kuruluşlara	-	-	-	-
Toplam	4,295	21,671	4,285	22,566

(*) Kullanılan kredilere ilişkin ücret ve komisyon giderlerini de içermektedir.

b) İştirakler ve bağlı ortaklıklara verilen faiz giderlerine ilişkin bilgiler:

	Cari Dönem	Önceki Dönem
İştirak ve Bağlı Ortaklıklara Verilen Faizler	257	474

İhraç edilen menkul kıymetlere verilen faizlere ilişkin bilgiler:

	Cari Dönem		Önceki Dönem	
	TP	YP	TP	YP
İhraç Edilen Menkul Kıymetlere Verilen Faizler	101,170	-	43,716	-

ŞEKERBANK T.A.Ş.

31 ARALIK 2012 İTİBARIYLA KONSOLİDE OLMAYAN FİNANSAL TABLOLARA İLİŞKİN AÇIKLAMA VE DİPNOTLAR

(Tutarlar aksi belirtilmedikçe Bin Türk Lirası (TL) olarak ifade edilmiştir.)

2. d) Mevduata ödenen faizin vade yapısına göre gösterimi:

Hesap Adı	Vadesiz Mevduat		Vadeli Mevduat					Toplam
	1 Aya Kadar	3 Aya Kadar	6 Aya Kadar	1 Yıla Kadar	1Yıldan Uzun	Birikimli Mevduat		
Türk Parası								
Bankalar Mevduatı	-	5,232	5,456	1,327	31	-	-	12,046
Tasarruf Mevduatı	50	14,198	295,029	50,332	7,214	8,279	29	375,131
Resmi Mevduat	-	5	103	19	20	27	-	174
Ticari Mevduat	79	17,689	86,675	11,781	5,673	878	2	122,777
Diğer Mevduat	3	1,667	71,495	6,874	92	17	-	80,148
7 Gün İhbarlı Mevduat	-	-	-	-	-	-	-	-
Kıymetli Maden Depo	-	-	-	-	-	-	-	-
Toplam	132	38,791	458,758	70,333	13,030	9,201	31	590,276
Yabancı Para								
DTH	102	3,644	44,511	9,883	8,956	12,463	-	79,559
Bankalar Mevduatı	-	1,733	-	-	-	-	-	1,733
7 Gün İhbarlı Mevduat	-	-	-	-	-	-	-	-
Kıymetli Maden Depo	-	-	-	-	-	-	-	-
Toplam	102	5,377	44,511	9,883	8,956	12,463	-	81,292
Genel Toplam	234	44,168	503,269	80,216	21,986	21,664	31	671,568

3. Temettü gelirlerine ilişkin açıklamalar:

	Cari Dönem	Önceki Dönem
Alım Satım Amaçlı Finansal Varlıklardan	-	-
Gerçeğe Uygun Değer Farkı Kar veya Zarara Yansıtılan FV	-	-
Satılmaya Hazır Finansal Varlıklardan	-	-
Diğer	51	4,247
Toplam	51	4,247

ŞEKERBANK T.A.Ş.

31 ARALIK 2012 İTİBARIYLA KONSOLİDE OLMAYAN FİNANSAL TABLOLARA İLİŞKİN AÇIKLAMA VE DİPNOTLAR

(Tutarlar aksi belirtilmedikçe Bin Türk Lirası (TL) olarak ifade edilmiştir.)

4. Ticari kar zarara ilişkin açıklamalar:

	Cari Dönem	Önceki Dönem
Kar	2,838,424	2,177,610
Sermaye Piyasası İşlemleri Karı	35,129	23,364
Türev Finansal İşlemlerden Kar	408,461	470,580
Kambiyo İşlemlerinden Kar	2,394,834	1,683,666
Zarar (-)	2,813,668	2,173,993
Sermaye Piyasası İşlemleri Zararı	6,334	16,848
Türev Finansal İşlemlerden Zarar	419,998	481,806
Kambiyo İşlemlerinden Zarar	2,387,336	1,675,339

5. Diğer faaliyet gelirlerine ilişkin açıklamalar:

Yeni gelişmeleri içeren ve Banka'nın gelirlerini önemli ölçüde etkileyen faktörlerle ilgili bilgiler, gelirlerin etkilenme boyutunu da açıklayan bilgi:

Gelir tablosunda 31 Aralık 2012 itibarıyla diğer faaliyet gelirleri satırında gösterilen 195,423 Bin TL'lik tutarın, 167,488 Bin TL'si geçmiş yıllara ait gider ve karşılıkların iadesinden ve 27,935 Bin TL'si diğer faiz dışı gelirlerden oluşmaktadır.

31 Aralık 2012 itibarıyla geçmiş yıllara ait gider ve karşılıkların iadesi tutarının 112,089 Bin TL'si kredi özel karşılık tahsilatları, 26,717 Bin TL'si gayrinakdi karşılık iadeleri, 184 Bin TL'si menkul kıymetler değer düşüş karşılığı iadesi ve 28,498 Bin TL'si ise dava karşılığı, genel karşılık, kıdem tazminatı karşılığı ve diğer karşılık iadelerinden oluşmaktadır.

Gelir tablosunda 31 Aralık 2011 itibarıyla diğer faaliyet gelirleri satırında gösterilen 120,641 Bin TL'lik tutarın, 97,629 Bin TL'si geçmiş yıllara ait gider ve karşılıkların iadesinden ve 23,012 Bin TL'si diğer faiz dışı gelirlerden oluşmaktadır.

31 Aralık 2011 itibarıyla geçmiş yıllara ait gider ve karşılıkların iadesi tutarının 70,252 Bin TL'si kredi özel karşılık tahsilatları, 12,264 Bin TL'si gayrinakdi karşılık iadeleri, 8 Bin TL'si menkul kıymetler değer düşüş karşılığı iadesi ve 15,105 Bin TL'si ise dava karşılığı, genel karşılık, kıdem tazminatı karşılığı ve diğer karşılık iadelerinden oluşmaktadır.

ŞEKERBANK T.A.Ş.

31 ARALIK 2012 İTİBARIYLA KONSOLİDE OLMAYAN FİNANSAL TABLOLARA İLİŞKİN AÇIKLAMA VE DİPNOTLAR

(Tutarlar aksi belirtilmedikçe Bin Türk Lirası (TL) olarak ifade edilmiştir.)

6. Bankaların kredi ve diğer alacaklarına ilişkin değer düşüş karşılıkları:

	Cari Dönem	Önceki Dönem
Kredi ve Diğer Alacaklara İlişkin Özel Karşılıklar	256,984	140,965
III. Grup Kredi ve Alacaklardan	160,694	31,206
IV. Grup Kredi ve Alacaklardan	43,549	50,299
V. Grup Kredi ve Alacaklardan	52,741	59,460
Genel Karşılık Giderleri	37,739	15,334
Muhtemel Riskler İçin Ayrılan Serbest Karşılık Giderleri	-	-
Menkul Değerler Değer Düşme Giderleri	3,183	1,174
Gerçeğe Uygun Değer Farkı Kar veya Zarara Yansıtılan Menkul Değerler	43	6
Satılmaya Hazır Menkul Değerler	3,140	1,168
İştirakler, Bağlı Ortaklıklar ve VKET Men. Değ. Değer Düşüş Giderleri	6,880	1,374
İştirakler	-	-
Bağlı Ortaklıklar	-	-
Birlikte Kontrol Edilen Ortaklıklar (İş Ortaklıkları)	-	-
Vadeye Kadar Elde Tutulacak Menkul Değerler	6,880	1,374
Diğer (*)	25,811	14,014
Toplam	330,597	172,861

(*) Diğer karşılıklar 18,264 Bin TL gayrinakdi krediler özel karşılığını içermektedir (31 Aralık 2011 - 12,264 Bin TL gayrinakdi krediler özel karşılığı).

ŞEKERBANK T.A.Ş.

31 ARALIK 2012 İTİBARIYLA KONSOLİDE OLMAYAN FİNANSAL TABLOLARA İLİŞKİN AÇIKLAMA VE DİPNOTLAR

(Tutarlar aksi belirtilmedikçe Bin Türk Lirası (TL) olarak ifade edilmiştir.)

7. Diğer faaliyet giderlerine ilişkin bilgiler:

	Cari Dönem	Önceki Dönem
Personel Giderleri	245,530	228,044
Kıdem Tazminatı Karşılığı	12,712	5,947
Kısa Vadeli Çalışan Hakları Yükümlülükleri Karşılığı Gideri	291	202
Banka Sosyal Yardım Sandığı Varlık Açıkları Karşılığı	-	15,350
Maddi Duran Varlık Değer Düşüş Giderleri	-	1,251
Maddi Duran Varlık Amortisman Giderleri	24,497	20,234
Maddi Olmayan Duran Varlık Değer Düşüş Giderleri	-	-
Şerefiye Değer Düşüş Gideri	-	-
Maddi Olmayan Duran Varlık Amortisman Giderleri	9,093	7,207
Özkaynak Yöntemi Uygulanan Ortaklık Payları Değer Düşüş Gideri	-	-
Elden Çıkarılacak Kıymetler Değer Düşüş Giderleri	1,583	648
Elden Çıkarılacak Kıymetler Amortisman Giderleri	1,278	1,060
Satış Amaçlı Elde Tutulan Duran Varlıklar Değer Düşüş Giderleri	-	-
Diğer İşletme Giderleri	201,699	195,481
Faaliyet Kiralama Giderleri	35,936	31,549
Bakım ve Onarım Giderleri	7,175	4,970
Reklam ve İlan Giderleri	16,392	12,629
Diğer Giderler (**)	142,196	146,333
Aktiflerin Satışından Doğan Zararlar	191	36
Diğer (*)	116,847	71,039
Toplam	613,721	546,499

(*) Diğer faaliyet giderleri içerisinde 14,937 Bin TL tutarında Tasarruf Mevduatı Sigorta Fonu'na ödenen primler, 31,795 Bin TL dava karşılığı ve 25,000 Bin TL prim karşılığı bulunmaktadır (31 Aralık 2011 - 16,528 Bin TL Tasarruf Mevduatı Sigorta Fonu'na ödenen primler, 1,303 Bin TL dava karşılığı ve 15,000 Bin TL prim karşılığı).

(**) Diğer giderler içerisinde 20,521 Bin TL haberleşme giderleri, 12,454 Bin TL bilgisayar kullanım giderleri, 8,611 Bin TL kredi kartları ve bankacılık hizmetlerine ilişkin promosyon uygulamaları giderleri yer almaktadır (31 Aralık 2011-16,808 Bin TL haberleşme giderleri, 7,340 Bin TL bilgisayar kullanım giderleri, 1,476 Bin TL kredi kartları ve bankacılık hizmetlerine ilişkin promosyon uygulamaları giderleri).

ŞEKERBANK T.A.Ş.

31 ARALIK 2012 İTİBARIYLA KONSOLİDE OLMAYAN FİNANSAL TABLOLARA İLİŞKİN AÇIKLAMA VE DİPNOTLAR

(Tutarlar aksi belirtilmedikçe Bin Türk Lirası (TL) olarak ifade edilmiştir.)

8. Sürdürülen faaliyetler ile durdurulan faaliyetler vergi öncesi kar/zararına ilişkin açıklama:

Banka'nın 31 Aralık 2012 tarihi itibarıyla vergi öncesi karı bir önceki yılın aynı dönemine göre % 97.19 artmıştır. Bir önceki yılın aynı dönemine göre Banka'nın faaliyet gelirleri % 43.12 artmış, net ücret ve komisyon gelirleri % 8.86 artmış, karşılık giderleri % 91.25 artmış, diğer faaliyet gelirleri % 61.99 artmış ve diğer faaliyet giderleri % 12.30 oranında artmıştır.

9. Sürdürülen faaliyetler ile durdurulan faaliyetler vergi karşılığına ilişkin açıklama:

a) 31 Aralık 2012 itibarıyla hesaplanan cari vergi gideri 111,080 Bin TL olup (31 Aralık 2011 – 759 Bin TL) ertelenmiş vergi geliri 40,697 Bin TL'dir (31 Aralık 2011 – 38,753 Bin TL ertelenmiş vergi gideri).

b) Geçici farkların oluşmasından veya kapanmasından kaynaklanan ertelenmiş vergi geliri 40,697 Bin TL'dir (31 Aralık 2011 – 38,753 Bin TL ertelenmiş vergi gideri).

10. Sürdürülen faaliyetler ile durdurulan faaliyetler dönem net kar/zararına ilişkin açıklama:

Banka'nın 31 Aralık 2012 tarihi itibarıyla net dönem karı bir önceki yılın aynı dönemine göre % 103.57 artmıştır.

11. Net dönem kar ve zararına ilişkin açıklamalar:

a) Olağan bankacılık işlemlerinden kaynaklanan gelir ve gider kalemlerinin niteliği, boyutu ve tekrarlanma oranının açıklanması Banka'nın dönem içindeki performansının anlaşılması için gerekli ise, bu kalemlerin niteliği ve tutarı: Yoktur.

b) Finansal tablo kalemlerine ilişkin olarak yapılan bir tahmindeki değişikliğin kar/zarara etkisi, daha sonraki dönemleri de etkilemesi olasılığı varsa, o dönemleri de kapsayacak şekilde etkisi: Yoktur.

c) Azınlık paylarına ait kar/zarar: Yoktur.

d) Gelir tablosunda yer alan diğer kalemlerin, gelir tablosu toplamının % 10'unu aşması halinde bu kalemlerin en az % 20'sini oluşturan alt hesaplar aşağıda gösterilmiştir.

Diğer Alınan Ücret ve Komisyonlar	Cari Dönem	Önceki Dönem
Bankacılık Hizmet Gelirleri	159,057	151,169
Diğer Verilen Ücret ve Komisyonlar	Cari Dönem	Önceki Dönem
Bankalara Verilen Komisyon ve Ücretler	6,408	7,238
Kredi Kartları İçin Verilen Komisyon ve Ücretler	12,479	7,247
Diğer	7,564	10,183
Toplam	26,451	24,668

e) Cari dönemde önemli etkide bulunan veya takip eden dönemlerde önemli etkide bulunacağı beklenen muhasebe tahminindeki bir değişikliğin niteliği ve tutarı: Yoktur.

ŞEKERBANK T.A.Ş.

31 ARALIK 2012 İTİBARIYLA KONSOLİDE OLMAYAN FİNANSAL TABLOLARA İLİŞKİN AÇIKLAMA VE DİPNOTLAR

(Tutarlar aksi belirtilmedikçe Bin Türk Lirası (TL) olarak ifade edilmiştir.)

V. Özkaynak Değişim Tablosuna İlişkin Açıklama ve Dipnotlar

1. Cari dönemde Finansal Araçların Muhasebeleştirilmesi Standardının uygulanması sebebiyle yapılan düzeltmelere ilişkin bilgiler:

1. a) Satılmaya hazır yatırımların yeniden değerlendirilmesinden sonra meydana gelen artış

Satılmaya hazır yatırımların gerçeğe uygun değerle yeniden ölçülmesinden kaynaklanan değer kazanç ya da kayıplar özkaynağa kaydedilmektedir. Satılmaya hazır varlıklarla ilgili olarak özkaynaklara 5,474 Bin TL değerleme zararı kaydedilmiştir. Satılmaya hazır menkul değerlere ilişkin gerçeğe uygun değer farkları üzerinden hesaplanan 1,095 Bin TL tutarındaki ertelenmiş vergi aktifi ile netleştirilerek 4,379 Bin TL olarak gösterilmiştir.

1. b) Nakit akış riskinden korunma kalemlerinde meydana gelen artışlara ilişkin bilgiler

1. b) i. Dönem başı ve dönem sonu nakit akış riskinden korunma kalemleri ve mutabakatı

Bulunmamaktadır.

1. b) ii. Nakit akış riskinden korunmalarda, riskten korunma aracı olarak belirlenmiş bir türev ve türev olmayan finansal varlık ve yükümlülüğe ait kazanç ya da kayıp, özkaynağa kaydedilmişse cari dönemde kaydedilen tutar

Bulunmamaktadır.

1. b) iii. Kur farklarının dönem başı ve dönem sonundaki tutarlarına ilişkin mutabakat

Bulunmamaktadır.

ŞEKERBANK T.A.Ş.

31 ARALIK 2012 İTİBARIYLA KONSOLİDE OLMAYAN FİNANSAL TABLOLARA İLİŞKİN AÇIKLAMA VE DİPNOTLAR

(Tutarlar aksi belirtilmedikçe Bin Türk Lirası (TL) olarak ifade edilmiştir.)

VI. Nakit Akış Tablosuna İlişkin Olarak Açıklanması Gereken Hususlar

1. Nakit Akış Tablosunda yer alan diğer kalemlerin ve döviz kurundaki değişimin nakit ve nakde eşdeğer varlıklar üzerindeki etkisi:

“Bankacılık faaliyetleri konusu aktif ve pasiflerdeki değişim” içinde yer alan 4,881 Bin TL (31 Aralık 2011 – 89,254 Bin TL) tutarındaki “Diğer borçlardaki net artış/azalış” kalemi muhtelif borçlar, diğer yabancı kaynaklar, para piyasalarındaki değişimlerden oluşmaktadır. 544,187 Bin TL (31 Aralık 2011 – 391,586 Bin TL) tutarındaki “Diğer aktiflerdeki net artış/azalış” kalemi ise muhtelif alacaklar ve diğer aktifler kalemlerindeki değişimden oluşmaktadır.

Döviz kurundaki değişimin “Nakit ve Nakde Eşdeğer Varlıklar” üzerindeki etkisi 23,204 Bin TL azalıştır (31 Aralık 2011- 72,808 Bin TL artış).

2. Dönem başındaki nakit ve nakde eşdeğer varlıklar:

Nakit ve nakde eşdeğer varlıkları oluşturan unsurların bilançoda kayıtlı tutarları ile nakit akım tablosunda kayıtlı tutarları arasındaki mutabakatı:

	01.01.2012	01.01.2011
Nakit		
Kasa ve Efektif Deposu	113,214	80,074
T.C. Merkez Bankası	390,725	376,725
Diğer	307,215	28,907
Nakde Eşdeğer Varlıklar		
Bankalar	73,919	87,138
Bankalararası Para Piyasalarından Alacaklar	32,188	-
Toplam Nakit ve Nakde Eşdeğer Varlıklar	917,261	572,844

3. Dönem sonundaki nakit ve nakde eşdeğer varlıklara ilişkin bilgiler:

	31.12.2012	31.12.2011
Nakit		
Kasa ve Efektif Deposu	136,587	113,214
T.C. Merkez Bankası	245,045	390,725
Diğer	3	307,215
Nakde Eşdeğer Varlıklar		
Bankalar	106,888	73,919
Bankalararası Para Piyasalarından Alacaklar	75,202	32,188
Toplam Nakit ve Nakde Eşdeğer Varlıklar	563,725	917,261

ŞEKERBANK T.A.Ş.

31 ARALIK 2012 İTİBARIYLA KONSOLİDE OLMAYAN FİNANSAL TABLOLARA İLİŞKİN AÇIKLAMA VE DİPNOTLAR

(Tutarlar aksi belirtilmedikçe Bin Türk Lirası (TL) olarak ifade edilmiştir.)

VII. Banka'nın Dahil Olduğu Risk Grubu İle İlgili Açıklanması Gereken Hususlar

1. Banka'nın dahil olduğu risk grubuna ilişkin işlemlerin hacmi, dönem sonunda sonuçlanmamış kredi ve mevduat işlemleri ile döneme ilişkin gelir ve giderler:

Cari Dönem:

Bankanın Dahil Olduğu Risk Grubu	İştirak ve Bağlı Ortaklıklar		Bankanın Doğrudan ve Dolaylı Ortakları (*)		Risk Grubuna Dahil Olan Diğer Unsurlar	
	Nakdi	G.Nakdi	Nakdi	G.Nakdi	Nakdi	G.Nakdi
Krediler ve Diğer Alacaklar						
Dönem Başı Bakiyesi	90,796	21,211	147,027	13,052	-	-
Dönem Sonu Bakiyesi	30,523	28,895	187,567	17,463	-	-
Alınan Faiz ve Komisyon Gelirleri	6,372	260	10,985	215	-	-

(*) Bankanın Doğrudan ve Dolaylı Ortaklarına verilen krediler içerisindeki BTA Bank JSC'nin 9,737 Bin TL (5,478 Bin USD) tutarındaki kredileri cari dönemde ikinci grup kredi olarak sınıflandırılmıştır.

b) Önceki Dönem:

Bankanın Dahil Olduğu Risk Grubu	İştirak ve Bağlı Ortaklıklar		Bankanın Doğrudan ve Dolaylı Ortakları (*)		Risk Grubuna Dahil Olan Diğer Unsurlar	
	Nakdi	G.Nakdi	Nakdi	G.Nakdi	Nakdi	G.Nakdi
Krediler ve Diğer Alacaklar						
Dönem Başı Bakiyesi	115,677	17,459	106,526	4,181	-	-
Dönem Sonu Bakiyesi	90,796	21,211	147,027	13,052	-	-
Alınan Faiz ve Komisyon Gelirleri	8,700	183	7,436	88	-	-

(*) Bankanın Doğrudan ve Dolaylı Ortaklarına verilen krediler içerisindeki BTA Bank JSC'nin 20,622 Bin TL (10,918 Bin USD) tutarındaki kredileri önceki dönemde ikinci grup kredi olarak sınıflandırılmıştır.

c.1) Banka'nın dahil olduğu risk grubuna ait mevduata ilişkin bilgiler:

Bankanın Dahil Olduğu Risk Grubu	İştirak ve Bağlı Ortaklıklar		Bankanın Doğrudan ve Dolaylı Ortakları		Risk Grubuna Dahil Olan Diğer Unsurlar	
	Cari Dönem	Önceki Dönem	Cari Dönem	Önceki Dönem	Cari Dönem	Önceki Dönem
Mevduat						
Dönem Başı	5,927	23,723	54,222	46,850	-	-
Dönem Sonu	15,146	5,927	82,742	54,222	-	-
Mevduat Faiz Gideri	257	474	4,780	4,258	-	-

ŞEKERBANK T.A.Ş.

31 ARALIK 2012 İTİBARIYLA KONSOLİDE OLMAYAN FİNANSAL TABLOLARA İLİŞKİN AÇIKLAMA VE DİPNOTLAR (Tutarlar aksi belirtilmedikçe Bin Türk Lirası (TL) olarak ifade edilmiştir.)

c.2) Banka'nın, dahil olduğu risk grubu ile yaptığı vadeli işlemler ile opsiyon sözleşmeleri ile benzeri diğer sözleşmelere ilişkin bilgiler:

Banka'nın Dahil Olduğu Risk Grubu	İştirak ve Bağılı Ortaklıklar		Banka'nın Doğrudan ve Dolaylı Ortakları		Risk Grubuna Dahil Olan Diğer Unsurlar	
	Cari Dönem	Önceki Dönem	Cari Dönem	Önceki Dönem	Cari Dönem	Önceki Dönem
Alım Satım Amaçlı İşlemler						
Dönem Başı	23,926	-	-	-	-	-
Dönem Sonu	127,758	23,926	-	-	-	-
Toplam Kar / Zarar	6,884	77	-	-	-	-

2. Banka'nın dahil olduğu risk grubuyla ilgili olarak:

a) Taraflar arasında bir işlem olup olmadığına bakılmaksızın Banka'nın dahil olduğu risk grubunda yer alan ve Banka'nın kontrolündeki kuruluşlarla ilişkileri:

Banka, grup şirketleriyle çeşitli bankacılık işlemleri yapmaktadır. Bu işlemler ticari amaçlı olup piyasa fiyatlarıyla gerçekleştirilmektedir.

b) İlişkinin yapısının yanında, yapılan işlemin türü, tutarı ve toplam işlem hacmine olan oranı, başlıca kalemlerin tutarı ve tüm kalemlere olan oranı, fiyatlandırma politikası ve diğer unsurlar:

	Bakiye	Finansal tablolarda Yer Alan Büyüklüklere Göre %
Nakdi Kredi	218,090	2.16
Gayrinakdi Kredi	46,358	0.99
Mevduat	97,888	0.97
Vadeli İşlem ve Opsiyon Sözleşmeleri	127,758	2.80

Söz konusu işlemler Banka'nın genel fiyatlandırma politikası doğrultusunda fiyatlandırılmakta olup piyasa fiyatlarıyla paraleldir.

c) Yapılan işlemlerin finansal tablolara etkisini görebilmek için ayrı açıklama yapılmasının zorunlu olduğu durumlar dışında, benzer yapıdaki kalemlerin toplamı: b) maddesinde açıklanmıştır.

d) Özsermaye yöntemine göre muhasebeleştirilen işlemler: Yoktur.

e) Gayrimenkul ve diğer varlıkların alım-satımı, hizmet alımı-satımı, acenta sözleşmeleri, finansal kiralama sözleşmeleri, araştırma ve geliştirme sonucu elde edilen bilgilerin aktarımı, lisans anlaşmaları, finansman (krediler ve nakit veya aynı sermaye destekleri dahil), garantiler ve teminatlar ile yönetim sözleşmeleri gibi durumlarda işlemlere ilişkin açıklamalar:

Banka, Şeker Finansal Kiralama A.Ş. ile finansal kiralama sözleşmelerine girmekte olup bu sözleşmelerden doğan net finansal kiralama borçları 31 Aralık 2012 tarihi 16,382 Bin TL'dir (31 Aralık 2011- 8,483 Bin TL). Ayrıca Banka, şubeleri aracılığıyla Şeker Yatırım Menkul Değerler A.Ş. için acentelik hizmeti vermektedir.

Bankacılık Kanunu limitleri dahilinde Banka, Banka'nın dahil olduğu risk grubuna nakdi ve gayrinakdi kredi tahsis etmekte olup bu tutar Banka'nın toplam nakdi ve gayrinakdi tutarının % 1.79'unu oluşturmaktadır. Söz konusu kredi miktarları Beşinci Bölüm V. Kısım 1a no'lu dipnotta açıklanmıştır.

ŞEKERBANK T.A.Ş.

31 ARALIK 2012 İTİBARIYLA KONSOLİDE OLMAYAN FİNANSAL TABLOLARA İLİŞKİN AÇIKLAMA VE DİPNOTLAR

(Tutarlar aksi belirtilmedikçe Bin Türk Lirası (TL) olarak ifade edilmiştir.)

31 Aralık 2012 tarihi itibarıyla Banka'nın dahil olduğu risk grubuyla gayrimenkul ve diğer varlıkların alım-satım işlemleri, araştırma ve geliştirme sonucu elde edilen bilgilerin aktarımı ve yönetim sözleşmeleri yoktur.

Kilit yönetici personele 31 Aralık 2012 tarihinde sona eren dönemde sağlanan faydalar 14,750 Bin TL'dir (31 Aralık 2011 - 17,858 Bin TL).

VIII. Bilanço Sonrası Hususlara İlişkin Açıklama ve Dipnotlar

Bulunmamaktadır.

IX. Banka'nın Yurt İçi, Yurt Dışı, Kıyı Bankacılığı Bölgelerindeki Şubeleri ile Yurt Dışı Temsilciliklerine İlişkin Bilgiler

1. Banka'nın yurtiçi, yurtdışı, kıyı bankacılığı bölgelerindeki şube veya iştirakler ile yurtdışı temsilciliklerine ilişkin olarak açıklanması gereken hususlar:

	Şube Sayısı	Çalışan Sayısı	Bulunduğu Ülke		
Yurt İçi şube	272	3,565			
Yurt Dışı Temsilcilikler	-	-	-	-	-
			Aktif Toplamı	Yasal Sermaye	
Yurt Dışı Şube	-	-	-	-	-
Kıyı Bnk. Blg. Şubeler	-	-	-	-	-

2. Banka'nın yurtiçinde ve yurtdışında şube veya temsilcilik açması, kapatması, organizasyonunu önemli ölçüde değiştirmesi durumunda konuya ilişkin açıklama:

Bulunmamaktadır.

ŞEKERBANK T.A.Ş.

31 ARALIK 2012 İTİBARIYLA KONSOLİDE OLMAYAN FİNANSAL TABLOLARA İLİŞKİN AÇIKLAMA VE DİPNOTLAR

(Tutarlar aksi belirtilmedikçe Bin Türk Lirası (TL) olarak ifade edilmiştir.)

ALTINCI BÖLÜM DİĞER AÇIKLAMALAR

I. Banka'nın Faaliyetine İlişkin Diğer Açıklamalar

Bulunmamaktadır.

YEDİNCİ BÖLÜM SINIRLI BAĞIMSIZ DENETİM RAPORU

I. Bağımsız Denetim Raporuna İlişkin Olarak Açıklanması Gereken Hususlar:

Banka'nın 31 Aralık 2012 tarihli konsolide olmayan finansal tabloları ve dipnotları Akis Bağımsız Denetim ve Serbest Muhasebeci Mali Müşavirlik A.Ş. (the Turkish member firm of KPMG International Cooperative, a Swiss entity) tarafından bağımsız denetime tabi tutulmuş ve 27 Şubat 2013 tarihli bağımsız denetim raporu bu raporun giriş kısmında sunulmuştur.

II. Bağımsız Denetçi Tarafından Hazırlanan Açıklama ve Dipnotlar:

Bulunmamaktadır.

ŞEKERBANK TÜRK ANONİM ŞİRKETİ

31 Aralık 2012 Tarihinde Sona Eren
Hesap Dönemine Ait
Konsolide Finansal Tablolar ve
Bağımsız Denetim Raporu

Akis Bağımsız Denetim ve Serbest
Muhasebeci Mali Müşavirlik
Anonim Şirketi
27 Şubat 2013

Bu rapor 1 sayfa bağımsız denetim raporu ve 102 sayfa finansal tablolar ve tamamlayıcı dipnotlarından oluşmaktadır.



**Akis Bağımsız Denetim ve Serbest
Muhasebeci Mali Müşavirlik A.Ş.**

Kavacık Rüzgarlı Bahçe Mah.
Kavak Sok. No: 3
Beykoz 34805 İstanbul

Telephone +90 (216) 681 90 00
Fax +90 (216) 681 90 90
Internet www.kpmg.com.tr

BAĞIMSIZ DENETİM RAPORU

Şekerbank T.A.Ş. Yönetim Kurulu'na,

Şekerbank T.A.Ş. ("Banka") ve konsolidasyona tabi finansal ortaklıklarının 31 Aralık 2012 tarihi itibarıyla hazırlanan konsolide bilançosu, aynı tarihte sona eren döneme ait konsolide gelir tablosu, konsolide özkaynak değişim tablosu ve konsolide nakit akış tablosu ve önemli muhasebe politikaları ile diğer açıklayıcı notların bir özetini denetlemiş bulunuyoruz.

Banka Yönetim Kurulu'nun Sorumluluğuna İlişkin Açıklama

Banka Yönetim Kurulu, rapor konusu konsolide finansal tabloların 1 Kasım 2006 tarih ve 26333 sayılı Resmi Gazete'de yayımlanan Bankaların Muhasebe Uygulamalarına ve Belgelerin Saklanması İlişkin Usul ve Esaslar Hakkında Yönetmelik ve Türkiye Muhasebe Standartları ile Türkiye Finansal Raporlama Standartlarına ve Bankacılık Düzenleme ve Denetleme Kurulu tarafından muhasebe ve finansal raporlama esaslarına ilişkin yayımlanan diğer yönetmelik, tebliğ ve genelgeler ile Bankacılık Düzenleme ve Denetleme Kurumu tarafından yapılan açıklamalara uygun olarak ve hata ya da sistematik dolayısıyla önemlilik arzeden ölçüde yanlış bilgi içermeyecek şekilde hazırlanmasını ve sunulmasını sağlayacak bir iç kontrol sistemi oluşturulması, uygun muhasebe politikalarının seçilmesi ve uygulanmasından sorumludur.

Yetkili Denetim Kuruluşunun Sorumluluğuna İlişkin Açıklama

Bağımsız denetimi yapan kuruluş olarak üzerimize düşen sorumluluk, denetlenen konsolide finansal tablolar üzerinde görüş bildirmektir. Bağımsız denetimimiz, 1 Kasım 2006 tarih ve 26333 sayılı Resmi Gazete'de yayımlanan Bankalarda Bağımsız Denetim Gerçekleştirecek Kuruluşların Yetkilendirilmesi ve Faaliyetleri Hakkında Yönetmelik ve uluslararası denetim standartlarına uyumlu olarak gerçekleştirilmiştir. Finansal tabloların önemlilik arzedecek ölçüde bir hata içermediğine ilişkin makul güvence sağlayacak şekilde bağımsız denetim planlanmış ve gerçekleştirilmiştir. Bağımsız denetimde; finansal tablolarda yer alan tutarlar ve finansal tablo açıklama ve dipnotları hakkında denetim kanıtı toplamaya yönelik denetim teknikleri uygulanmış; bu teknikler istihdam ettiğimiz bağımsız denetçilerin inisiyatifine bırakılmış, ancak, duruma uygun denetim teknikleri, finansal tabloların hazırlanması ve sunumu sürecindeki iç kontrollerin etkinliği dikkate alınarak ve uygulanan muhasebe politikalarının uygunluğu değerlendirilerek belirlenmiştir. Aşağıda belirtilen bağımsız denetim görüşünün oluşturulması için yeterli ve uygun denetim kanıtı sağlanmıştır.

Bağımsız Denetçi Görüşü

Görüşümüze göre, ilişikteki konsolide finansal tablolar, bütün önemli taraflarıyla, Şekerbank T.A.Ş. ve konsolidasyona tabi finansal ortaklıklarının 31 Aralık 2012 tarihi itibarıyla konsolide finansal durumunu ve aynı tarihte sona eren döneme ait konsolide faaliyet sonuçları ile konsolide nakit akımlarını 5411 sayılı Bankacılık Kanunu'nun 37'nci ve 38'inci maddeleri gereğince yürürlükte bulunan düzenlemelerde belirlenen muhasebe ilke ve standartlarına ve Bankacılık Düzenleme ve Denetleme Kurulu tarafından muhasebe ve finansal raporlama esaslarına ilişkin yayımlanan diğer yönetmelik, tebliğ ve genelgeler ile Bankacılık Düzenleme ve Denetleme Kurumu tarafından yapılan açıklamalara uygun olarak doğru bir biçimde yansıtmaktadır.

İstanbul,
27 Şubat 2013

Akis Bağımsız Denetim ve
Serbest Muhasebeci Mali Müşavirlik
Anonim Şirketi

Erdal Tıkmak
Sorumlu Ortak, Başdenetçi

ŞEKERBANK T.A.Ş.'NİN 31 ARALIK 2012 TARİHİ İTİBARIYLA HAZIRLANAN YIL SONU KONSOLİDE FİNANSAL RAPORU

Banka'nın Yönetim Merkezinin Adresi	: Büyükdere Cad. No:171 Metrocity A Blok Kat: 11 Esentepe Mecidiyeköy 34330 İstanbul
Banka'nın Telefon Numaraları	: (212) 319 70 00
Banka'nın Fax Numaraları	: (212) 319 73 79
Banka'nın İnternet Sayfası Adresi	: www.sekerbank.com.tr
İrtibat İçin Elektronik posta adresi	: malikontrol@sekerbank.com.tr

Bankacılık Düzenleme ve Denetleme Kurumu tarafından düzenlenen "Bankalarca Kamuya Açıklanacak Finansal Tablolar ile Bunlara İlişkin Açıklama ve Dipnotlar Hakkında Tebliğ"e göre hazırlanan yılsonu konsolide finansal rapor aşağıda yer alan bölümlerden oluşmaktadır:

- ANA ORTAKLIK BANKA HAKKINDA GENEL BİLGİLER
- ANA ORTAKLIK BANKANIN KONSOLİDE FİNANSAL TABLOLARI
- UYGULANAN MUHASEBE POLİTİKALARINA İLİŞKİN AÇIKLAMALAR
- KONSOLİDASYON KAPSAMINDAKİ GRUBUN MALİ BÜNYESİNE İLİŞKİN BİLGİLER
- KONSOLİDE FİNANSAL TABLOLARA İLİŞKİN AÇIKLAMA VE DİPNOTLAR
- DİĞER AÇIKLAMA VE DİPNOTLAR
- BAĞIMSIZ DENETİM RAPORU

Bu finansal rapor çerçevesinde finansal tabloları konsolide edilen bağlı ortaklıklarımız, iştiraklerimiz ve birlikte kontrol edilen ortaklıklarımız aşağıdadır:

Bağlı Ortaklıklar

Şekerbank (Kıbrıs) Ltd.
Şekerbank International Banking Unit Ltd.
Şeker Faktoring Hizmetleri A.Ş.
Şeker Yatırım Menkul Değerler A.Ş.
Şeker Finansal Kiralama A.Ş.
Şeker Mortgage Finansman A.Ş.
Zahlungsdienste GmbH der Şekerbank T.A.Ş.

Bu raporda yer alan konsolide finansal tablolar ile bunlara ilişkin açıklama ve dipnotlar Bankaların Muhasebe Uygulamalarına ve Belgelerin Saklanması ile İlgili Usul ve Esaslar Hakkında Yönetmelik, Türkiye Muhasebe Standartları, Türkiye Finansal Raporlama Standartları, bunlara ilişkin ek ve yorumlar ile Bankamız kayıtlarına uygun olarak, aksi belirtilmediği müddetçe **Bin Türk Lirası** cinsinden hazırlanmış olup bağımsız denetime tabi tutulmuş ve ilişikte sunulmuştur.

Bankamızın 31 Aralık 2012 dönemi konsolide mali tabloları tarafımızdan incelenmiş olup önemli konularda gerçeğe aykırı bir açıklama veya yanıltıcı olması sonucunu doğurabilecek herhangi bir eksiklik içermemekte ve Banka'nın finansal durumunu, karşı karşıya olduğu önemli riskler ve belirsizliklerle birlikte dürüst bir biçimde yansıtmaktadır.

Dr. Hasan Basri
GÖKTAN Yönetim
Kurulu
Başkanı

Meriç ULUŞAHİN
Genel Müdür

Arman DUNAYEV
Denetim
Komitesi Üyesi

Halil Can YEŞİLADA
Denetim
Komitesi Üyesi

Çetin AYDIN
Genel Müdür
Yardımcısı

İrem SOYDAN
GÜLER Mali Kontrol,
Muhasebe ve
İştirakler Birim
Müdürü

Bu finansal rapor ile ilgili olarak soruların iletilebileceği yetkili personele ilişkin bilgiler:

Ad-Soyad/Unvan	: Sibel KIRMIZILAR/ Mali Kontrol, Muhasebe ve İştirakler Müdürlüğü Yönetmeni
Tel No	: (212) 319 71 04
Fax No	: (212) 319 70 41

İÇİNDEKİLER

Sayfa No

BİRİNCİ BÖLÜM**Genel Bilgiler**

I.	Ana Ortaklık Banka'nın kuruluş tarihi, başlangıç statüsü, anılan statüde meydana gelen değişiklikleri ihtiva eden tarihçesi	204
II.	Ana Ortaklık Banka'nın sermaye yapısı, yönetim ve denetimini doğrudan veya dolaylı olarak tek başına veya birlikte elinde bulunduran ortakları, varsa bu hususlarda yıl içindeki değişiklikler ile dahil olduğu gruba ilişkin açıklama	204
III.	Ana Ortaklık Banka'nın, yönetim kurulu başkanı ve üyeleri, denetim kurulu üyeleri ile genel müdür ve yardımcılarının varsa Ana Ortaklık Banka'da sahip oldukları paylara ve sorumluluk alanlarına ilişkin açıklama	205
IV.	Ana Ortaklık Bankada nitelikli pay sahibi olan kişi ve kuruluşlara ilişkin açıklamalar	206
V.	Ana Ortaklık Banka'nın hizmet türü ve faaliyet alanlarını içeren özet bilgi	206
VI.	Bankaların Konsolide Finansal Tablolarının Düzenlenmesine İlişkin Tebliğ ile Türkiye Muhasebe Standartları Gereği Yapılan Konsolidasyon İşlemleri Arasındaki Farklılıklar ile Tam Konsolidasyona veya Oransal Konsolidasyona Tabi Tutulan, Özkaynaklardan İndirilen ya da Bu Üç Yönteme Dahil Olmayan Kuruluşlar Hakkında Kısa Açıklama	206
VII.	Ana Ortaklık Banka ile Bağlı Ortaklıkları Arasında Özkaynakların Derhal Transfer Edilmesinin veya Borçların Geri Ödenmesinin Önünde Mevcut veya Muhtemel, Fili veya Hukuki Engeller	206

İKİNCİ BÖLÜM**Konsolide Finansal Tablolar**

I.	Konsolide bilanço (Konsolide finansal durum tablosu)	208
II.	Konsolide nazım hesaplar tablosu (Konsolide bilanço dışı yükümlülükler tablosu)	210
III.	Konsolide gelir tablosu	211
IV.	Konsolide özkaynaklarda muhasebeleştirilen gelir gider kalemlerine ilişkin tablo	212
V.	Konsolide özkaynak değişim tablosu	213
VI.	Konsolide nakit akış tablosu	214
VII.	Kar dağıtım tablosu	215

ÜÇÜNCÜ BÖLÜM**Muhasebe Politikaları**

I.	Sunum esaslarına ilişkin açıklamalar	216
II.	Konsolide edilen ortaklıklara ilişkin bilgiler	216
III.	Finansal araçların kullanım stratejisi ve yabancı para cinsinden işlemlere ilişkin açıklamalar	217
IV.	Yabancı para işlemlere ilişkin açıklamalar	217
V.	Vadeli işlem ve opsiyon sözleşmeleri ile türev ürünlere ilişkin açıklamalar	218
VI.	Faiz gelir ve giderine ilişkin açıklamalar	218
VII.	Ücret ve komisyon gelir ve giderlerine ilişkin açıklamalar	218
VIII.	Finansal varlıklara ilişkin açıklamalar	218
IX.	Finansal varlıklarda değer düşüklüğüne ilişkin açıklamalar	222
X.	Finansal araçların netleştirilmesine ilişkin açıklamalar	222
XI.	Satış ve geri alış anlaşmaları ve menkul değerlerin ödünç verilmesi işlemlerine ilişkin açıklamalar	222
XII.	Satış amaçlı elde tutulan ve durdurulan faaliyetlere ilişkin duran varlıklar ile bu varlıklara ilişkin borçlar hakkında açıklamalar	223
XIII.	Şerefiye ve diğer maddi olmayan duran varlıklara ilişkin açıklamalar	223
XIV.	Maddi duran varlıklara ilişkin açıklamalar	224
XV.	Kiralama işlemlerine ilişkin açıklamalar	225
XVI.	Karşılıklar ve koşullu yükümlülükler ilişkin açıklamalar	225
XVII.	Çalışanların haklarına ilişkin yükümlülüklerine ilişkin açıklamalar	227
XVIII.	Vergi uygulamalarına ilişkin açıklamalar	228
XIX.	Borçlanmalara ilişkin ilave açıklamalar	228
XX.	İhraç edilen hisse senetlerine ilişkin açıklamalar	228
XXI.	Aval ve kabullere ilişkin açıklamalar	228
XXII.	Devlet teşviklerine ilişkin açıklamalar	229
XXIII.	Raporlamanın bölümlenmeye göre yapılmasına ilişkin açıklamalar	229
XXIV.	Diğer hususlara ilişkin açıklamalar	229

DÖRDÜNCÜ BÖLÜM**Konsolide Mali Bütneye ve Risk Yönetimine İlişkin Bilgiler**

I.	Konsolide sermaye yeterliliği standart oranına ilişkin açıklamalar	230
II.	Konsolide kredi riskine ilişkin açıklamalar	234
III.	Konsolide piyasa riskine ilişkin açıklamalar	242
IV.	Konsolide operasyonel riske ilişkin açıklamalar	244
V.	Konsolide kur riskine ilişkin açıklamalar	244
VI.	Konsolide faiz oranı riskine ilişkin açıklamalar	247
VII.	Konsolide hisse senedi pozisyon riskine ilişkin açıklamalar	252
VIII.	Konsolide likidite riskine ilişkin açıklamalar	252
IX.	Konsolide menkul kıymetleştirme pozisyonuna ilişkin açıklamalar	255
X.	Konsolide kredi riski azaltım tekniklerine ilişkin açıklamalar	255
XI.	Konsolide risk yönetimi hedef ve politikalarına ilişkin açıklamalar	256
XII.	Finansal varlık ve yükümlülüklerin rayiç değeri ile gösterilmesine ilişkin açıklamalar	257
XIII.	Başkalarının nam ve hesabına yapılan işlemler, inanca dayalı işlemlere ilişkin açıklamalar	259

BEŞİNCİ BÖLÜM**Konsolide Finansal Tablolara İlişkin Açıklama ve Dipnotlar**

I.	Konsolide bilançonun aktif hesaplarına ilişkin açıklama ve dipnotlar	260
II.	Konsolide bilançonun pasif hesaplarına ilişkin açıklama ve dipnotlar	282
III.	Konsolide nazım hesaplara ilişkin açıklama ve dipnotlar	292
IV.	Konsolide gelir tablosuna ilişkin açıklama ve dipnotlar	297
V.	Konsolide özkaynak değişim tablosuna ilişkin açıklama ve dipnotlar	302
VI.	Konsolide nakit akış tablosuna ilişkin açıklama ve dipnotlar	303
VII.	Grubun dahil olduğu risk grubuna ilişkin açıklamalar	304
VIII.	Bilanço Sonrası Hususlara İlişkin Açıklama ve Dipnotlar	306
IX.	Ana Ortaklık Banka'nın yurt içi, yurt dışı, kıyı bankacılığı bölgelerindeki şube veya iştirakler ile yurt dışı temsilciliklerine ilişkin olarak açıklanması gereken hususlar	306

ALTINCI BÖLÜM**Diğer Açıklamalar**

I.	Grubun faaliyetine ilişkin diğer açıklamalar	306
----	--	-----

YEDİNCİ BÖLÜM**Bağımsız Denetim Raporu**

I.	Bağımsız denetim raporuna ilişkin olarak açıklanması gereken hususlar	306
II.	Bağımsız denetçi tarafından hazırlanan açıklama ve dipnotlar	306

ŞEKERBANK T.A.Ş.

31 ARALIK 2012 İTİBARIYLA KONSOLİDE FİNANSAL TABLOLARA İLİŞKİN AÇIKLAMA VE DİPNOTLAR

(Tutarlar aksi belirtilmedikçe Bin Türk Lirası (TL) olarak ifade edilmiştir.)

BİRİNCİ BÖLÜM

GENEL BİLGİLER

I. Ana Ortaklık Banka'nın Kuruluş Tarihi, Başlangıç Statüsü, Anılan Statüde Meydana Gelen Değişiklikleri İhtiva Eden Tarihçesi

1953 yılında 14 ortaklı bir Türk bankası olarak Eskişehir'de faaliyetlerine başlayan Pancar Kooperatifleri Bankası Anonim Şirketi, 1956 yılında Şekerbank T.A.Ş. adını alarak merkezini Ankara'ya nakletmiştir. Ana Ortaklık Banka 1997 yılında % 15 hissesini halka açmış olup bugün hisselerinin % 32.06'lık kısmı halka arz edilmiş durumdadır. Banka'nın ana hissedarlarından Şekerbank T.A.Ş. Personeli Munzam Sosyal Güvenlik ve Yardımlaşma Sandığı Vakfı, sosyal güvenlik sistemi içinde üyelerine emeklilik güvenceleri sağlamaktadır. Şekerbank T.A.Ş.'nin finans ve turizm alanlarında çeşitli iştirak ve bağlı ortaklıkları bulunmaktadır.

Ana Ortaklık Banka'nın faaliyet alanı her türlü nakdi ve gayrinakdi Türk Lirası ve döviz üzerinden krediler açmak, sermaye piyasası işlemlerini yapmak, TL ve YP mevduat toplamak ve diğer bankacılık hizmetlerini yapmaktır.

II. Ana Ortaklık Banka'nın Sermaye Yapısı, Yönetim ve Denetimini Doğrudan veya Dolaylı Olarak Tek Başına veya Birlikte Elinde Bulunduran Ortakları, Varsa Bu Hususlarda Yıl İçindeki Değişiklikler ile Dahil Olduğu Gruba İlişkin Açıklama

Kişi ve Kuruluşun Adı	Pay Tutarı	Pay Oranı (%)	Ödenmiş Sermaye	Ödenmemiş Sermaye
Şekerbank T.A.Ş. Personeli Munzam Sosyal Güvenlik ve Yardımlaşma Sandığı Vakfı	339,787	33.9787	339,787	-
Samruk Kazyna Kazakistan Devlet Varlık Fonu	221,148	22.1148	221,148	-
BTA Securities JSC	117,639	11.7639	117,639	-
Halka Arz	320,590	32.0590	320,590	-
Diğer	836	0.0836	836	-
Toplam	1,000,000	100.0000	1,000,000	-

ŞEKERBANK T.A.Ş.

31 ARALIK 2012 İTİBARIYLA KONSOLİDE FİNANSAL TABLOLARA İLİŞKİN AÇIKLAMA VE DİPNOTLAR (Tutarlar aksi belirtilmedikçe Bin Türk Lirası (TL) olarak ifade edilmiştir.)

III. Ana Ortaklık Banka'nın, Yönetim Kurulu Başkan ve Üyeleri, Denetim Kurulu Üyeleri ile Genel Müdür ve Yardımcılarının Varsa Ana Ortaklık Bankada Sahip Oldukları Paylara ve Sorumluluk Alanlarına İlişkin Açıklamalar

Unvanı	İsmi	Sorumluluk Alanları
Yönetim Kurulu Başkanı	Dr.Hasan Basri Gökten	Başkan-Murahhas Üye, Kurumsal Yönetim Komitesi, Kredi Komitesi, Ücret Yönetimi Komitesi
Genel Müdür	Meriç Uluşahin	Yönetim Kurulu Üyesi, Kredi Komitesi, Ücret Yönetimi Komitesi
Yönetim Kurulu Üyeleri	Arman Dunayev	Başkan Yardımcısı-Denetim Komitesi
	Emin Erdem	Murahhas Üye, Kredi Komitesi
	Erdal Batmaz	Murahhas Üye (İştiraklerin Koordinasyonu), Kredi Komitesi
	Halil Can Yeşilada	Denetim Komitesi, Kurumsal Yönetim Komitesi
	Anvar Saidenov	Ücret Yönetimi Komitesi
	Khosrow Kashani Zamani	Bağımsız Üye, Kurumsal Yönetim Komitesi
	Erdal Arslan	Bağımsız Üye, Ücret Yönetimi Komitesi
	Ulf Wokurka	Bağımsız Üye, Kurumsal Yönetim Komitesi
	Oleg Tsurkan	-
	Nariman Zharkinbayev	-
Denetçiler	Kamil Özdemir	-
	Hasan Şahin Cengiz	-
	Ülfet Cinbiş	-
Genel Müdür Yardımcıları	Abdullah Yücel Akbulut	Krediler Takip ve İzleme
	Çetin Aydın	Mali Kontrol ve Operasyon
	Nejat Bilginer	İnsan Kaynakları
	Zafer Ersan	Teftiş Kurulu Başkanlığı
	Ramazan Karademir	Kredi Yönetimi
	Orhan Karakaş	Kurumsal ve Ticari Bankacılık
	Salih Zeki Önder	Finansal Kurumlar
	Abdurrahman Özçiğir	Bireysel Bankacılık
	Hüseyin Serdar	Destek Hizmetleri
	Tanol Türkoğlu	Bilişim
	Halit Haydar Yıldız	İşletme Bankacılığı

Yönetim Kurulu Başkanı Dr. Hasan Basri Gökten halka arzdan 501 Bin TL nominal tutarda (% 0.05), Bağımsız Yönetim Kurulu Üyesi Khosrow Kashani Zamani halka arzdan 122 Bin TL nominal tutarda (% 0.012), Genel Sekreter Hüseyin Serdar halka arzdan 26.7 Bin TL nominal tutarda (% 0.003) hisseye sahiptir.

ŞEKERBANK T.A.Ş.

31 ARALIK 2012 İTİBARIYLA KONSOLİDE FİNANSAL TABLOLARA İLİŞKİN AÇIKLAMA VE DİPNOTLAR

(Tutarlar aksi belirtilmedikçe Bin Türk Lirası (TL) olarak ifade edilmiştir.)

IV. Ana Ortaklık Banka'da Nitelikli Pay Sahibi Olan Kişi ve Kuruluşlara İlişkin Açıklamalar

Ad Soyad/Ticari Unvanı	Pay Tutarları Bin TL	Pay Oranları(%)	Ödenmiş Paylar Bin TL	Ödenmemiş Paylar
Şekerbank T.A.Ş.				
Personeli Munzam Sosyal Güvenlik ve Yardımlaşma Sandığı Vakfı	339,787	33.9787	339,787	-
Samruk Kazyna Kazakistan Devlet Varlık Fonu	221,148	22.1148	221,148	-
BTA Securities JSC	117,639	11.7639	117,639	-

V. Ana Ortaklık Banka'nın Hizmet Türü ve Faaliyet Alanlarına İlişkin Özet Bilgi

Ana Ortaklık Banka'nın faaliyet alanı her türlü nakdi ve gayrinakdi Türk Lirası ve döviz üzerinden krediler açmak, sermaye piyasası işlemlerini yapmak, TL ve YP mevduat toplamak ve diğer bankacılık hizmetlerini yapmaktır. 31 Aralık 2012 tarihi itibarıyla Banka'nın yurt içinde 272 şubesi bulunmaktadır (31 Aralık 2011-272 yurt içi).

VI. Bankaların Konsolide Finansal Tablolarının Düzenlenmesine İlişkin Tebliğ ile Türkiye Muhasebe Standartları Gereği Yapılan Konsolidasyon İşlemleri Arasındaki Farklılıklar ile Tam Konsolidasyona veya Oransal Konsolidasyona Tabi Tutulan, Özkaynaklardan İndirilen ya da Bu Üç Yönteme Dahil Olmayan Kuruluşlar Hakkında Kısa Açıklama

Ana Ortaklık Banka'nın bağlı ortaklıkları; Şekerbank (Kıbrıs) Ltd., Şeker Finansal Kiralama A.Ş., Şekerbank International Banking Unit Ltd., Şeker Yatırım Menkul Değerler A.Ş., Şeker Faktoring Hizmetleri A.Ş., Şeker Mortgage Finansman A.Ş. ve Zahlungsdienste GmbH der Şekerbank T.A.Ş tam konsolidasyona tabi tutulmaktadır.

Seltur Turistik İşletmeler Yatırım A.Ş. Ana Ortaklık Banka'nın kontrol gücü bulunmadığı için konsolide edilmemektedir.

VII. Ana Ortaklık Banka ile Bağlı Ortaklıkları Arasında Özkaynakların Derhal Transfer Edilmesinin veya Borçların Geri Ödenmesinin Önünde Mevcut veya Muhtemel, Fili veya Hukuki Engeller

Banka ile bağlı ortakları arasında özkaynakların derhal transferi söz konusu değildir. Özkaynak içerisinde yer alan karın temettü olarak dağıtımı ilgili düzenlemeler uyarınca yapılmaktadır. Banka ve bağlı ortaklıkları arasında borçların geri ödenmesi önünde mevcut ve muhtemel, fiili veya hukuki engeller bulunmamaktadır.

İKİNCİ BÖLÜM

KONSOLİDE FİNANSAL TABLOLAR

- I. Konsolide Bilanço (Konsolide Finansal Durum Tablosu)
- II. Konsolide Nazım Hesaplar Tablosu (Konsolide Bilanço Dışı Yükümlülükler Tablosu)
- III. Konsolide Gelir Tablosu
- IV. Konsolide Özkaynaklarda Muhasebeleştirilen Gelir Gider Kalemlerine İlişkin Tablo
- V. Konsolide Özkaynak Değişim Tablosu
- VI. Konsolide Nakit Akış Tablosu
- VII. Kar Dağıtım Tablosu

ŞEKERBANK T.A.Ş.

KONSOLİDE BİLANÇO

(KONSOLİDE FİNANSAL DURUM TABLOSU)

(Tutarlar aksi belirtilmedikçe Bin Türk Lirası (TL) olarak ifade edilmiştir.)

BIN TÜRK LİRASI										
AKTİF KALEMLER	Dipnot	Bağımsız Denetimden Geçmiş			Bağımsız Denetimden Geçmiş			TP	YP	Toplam
		CARİ DÖNEM 12/31/12	TP	YP	Toplam	ÖNCEKİ DÖNEM 12/31/11	TP			
I. NAKİT DEĞERLER VE MERKEZ BANKASI	(1)	243,005	1,269,047	1,512,052	383,475	1,026,909	1,410,384			
II. GERÇEĞE UYGUN DEĞER FARKI KAR/ZARARA YANSITILAN FV (Net)	(2)	254,762	13,699	268,461	294,895	7,145	302,040			
2.1 Alım Satım Amaçlı Finansal Varlıklar		37,618	13,699	51,317	76,954	7,145	84,099			
2.1.1 Devlet Borçlanma Senetleri		23,903	2,512	26,415	24,959	5,173	30,132			
2.1.2 Sermayede Payı Temsil Eden Menkul Değerler		-	-	-	-	-	-			
2.1.3 Alım Satım Amaçlı Türev Finansal Varlıklar		13,333	11,187	24,520	51,931	1,972	53,903			
2.1.4 Diğer Menkul Değerler		382	-	382	64	-	64			
2.2 Gerçeğe Uygun Değer Farkı Kar/Zarara Yansıtılan Olarak Sınıflandırılan FV		217,144	-	217,144	217,941	-	217,941			
2.2.1 Devlet Borçlanma Senetleri		-	-	-	-	-	-			
2.2.2 Sermayede Payı Temsil Eden Menkul Değerler		-	-	-	-	-	-			
2.2.3 Krediler		217,144	-	217,144	217,941	-	217,941			
2.2.4 Diğer Menkul Değerler		-	-	-	-	-	-			
III. BANKALAR	(3)	50,356	164,938	215,294	335	104,205	104,540			
IV. PARA PİYASALARINDAN ALACAKLAR		-	-	-	2,335	-	2,335			
4.1 Bankalararası Para Piyasasından Alacaklar		-	-	-	2,006	-	2,006			
4.2 IMKB Takasbank Piyasasından Alacaklar		-	-	-	-	-	-			
4.3 Ters Repo İşlemlerinden Alacaklar		-	-	-	329	-	329			
V. SATILMAYA HAZIR FİNANSAL VARLIKLAR (Net)	(4)	1,014,772	11,318	1,026,090	2,880,607	-	2,880,607			
5.1 Sermayede Payı Temsil Eden Menkul Değerler		-	-	-	-	-	-			
5.2 Devlet Borçlanma Senetleri		1,008,153	11,318	1,019,471	2,875,223	-	2,875,223			
5.3 Diğer Menkul Değerler		6,619	-	6,619	5,384	-	5,384			
VI. KREDİLER	(5)	8,546,047	1,571,819	10,117,866	7,137,250	1,436,347	8,573,597			
6.1 Krediler ve Alacaklar		8,380,009	1,571,819	9,951,828	7,010,133	1,322,623	8,332,756			
6.1.1 Bankanın Dahil Olduğu Risk Grubuna Kullandırılan Krediler		36,764	162,181	198,945	26,044	133,754	159,798			
6.1.2 Devlet Borçlanma Senetleri		-	-	-	-	-	-			
6.1.3 Diğer		8,343,245	1,409,638	9,752,883	6,984,089	1,188,869	8,172,958			
6.2 Takipteki Krediler		407,187	3,491	410,678	376,886	157,138	534,024			
6.3 Özel Karşılıklar (-)		(241,149)	(3,491)	(244,640)	(249,769)	(43,414)	(293,183)			
VII. FAKTÖRİNG ALACAKLARI	(18)	186,935	-	186,935	184,382	-	184,382			
VIII. VADEYE KADAR ELDE TUTULACAK YATIRIMLAR (Net)	(6)	986,695	7,484	994,179	648,482	13,212	661,694			
8.1 Devlet Borçlanma Senetleri		984,285	251	984,536	648,482	13,212	661,694			
8.2 Diğer Menkul Değerler		2,410	7,233	9,643	-	-	-			
IX. İŞTİRAKLER (Net)	(7)	4,236	-	4,236	4,236	-	4,236			
9.1 Özkaynak Yöntemine Göre Muhasebeleştirilenler		-	-	-	-	-	-			
9.2 Konsolide Edilmeyenler		4,236	-	4,236	4,236	-	4,236			
9.2.1 Mali İştirakler		-	-	-	-	-	-			
9.2.2 Mali Olmayan İştirakler		4,236	-	4,236	4,236	-	4,236			
X. BAĞLI ORTAKLIKLAR (Net)	(8)	621	-	621	621	-	621			
10.1 Konsolide Edilmeyen Mali Ortaklıklar		-	-	-	-	-	-			
10.2 Konsolide Edilmeyen Mali Olmayan Ortaklıklar		621	-	621	621	-	621			
XI. BİRLİKTE KONTROL EDİLEN ORTAKLIKLAR (İŞ ORTAKLIKLARI) (Net)	(9)	-	-	-	-	-	-			
11.1 Özkaynak Yöntemine Göre Muhasebeleştirilenler		-	-	-	-	-	-			
11.2 Konsolide Edilmeyenler		-	-	-	-	-	-			
11.2.1 Mali Ortaklıklar		-	-	-	-	-	-			
11.2.2 Mali Olmayan Ortaklıklar		-	-	-	-	-	-			
XII. KİRALAMA İŞLEMLERİNDEN ALACAKLAR	(10)	54,985	126,982	181,967	61,770	111,633	173,403			
12.1 Finansal Kiralama Alacakları		62,093	150,051	212,144	71,681	128,670	200,351			
12.2 Faaliyet Kiralaması Alacakları		-	-	-	-	-	-			
12.3 Diğer		-	-	-	-	-	-			
12.4 Kazanılmamış Gelirler (-)		(7,108)	(23,069)	(30,177)	(9,911)	(17,037)	(26,948)			
XIII. RİSKTEN KORUNMA AMAÇLI TÜREV FİNANSAL VARLIKLAR	(11)	-	-	-	-	-	-			
13.1 Gerçeğe Uygun Değer Riskinden Korunma Amaçlılar		-	-	-	-	-	-			
13.2 Nakit Akış Riskinden Korunma Amaçlılar		-	-	-	-	-	-			
13.3 Yurtdışındaki Net Yatırım Riskinden Korunma Amaçlılar		-	-	-	-	-	-			
XIV. MADDİ DURAN VARLIKLAR (Net)	(12)	427,631	1,377	429,008	303,721	1,569	305,290			
XV. MADDİ OLMAYAN DURAN VARLIKLAR (Net)	(13)	28,197	-	28,197	22,809	-	22,809			
15.1 Şerefiye		-	-	-	-	-	-			
15.2 Diğer		28,197	-	28,197	22,809	-	22,809			
XVI. YATIRIM AMAÇLI GAYRİMENKULLER (Net)	(14)	-	-	-	-	-	-			
XVII. VERGİ VARLIĞI	(15)	14,605	-	14,605	16,605	-	16,605			
17.1 Cari Vergi Varlığı		-	-	-	-	-	-			
17.2 Ertelenmiş Vergi Varlığı		14,605	-	14,605	16,605	-	16,605			
XVIII. SATIŞ AMAÇLI ELDE TUTULAN VE DURDURULAN FAALİYETLERE İLİŞKİN DURAN VARLIKLAR (Net)	(16)	-	-	-	-	-	-			
18.1 Satış Amaçlı		-	-	-	-	-	-			
18.2 Durdurulan Faaliyetlere İlişkin		-	-	-	-	-	-			
XIX. DİĞER AKTİFLER	(17)	188,769	44,573	233,342	153,220	53,937	207,157			
AKTİF TOPLAMI		12,001,616	3,211,237	15,212,853	12,094,743	2,754,957	14,849,700			

İlişkikteki açıklama ve dipnotlar bu konsolide finansal tabloların tamamlayıcı bir unsurudur.

ŞEKERBANK T.A.Ş.

KONSOLİDE BİLANÇO

(KONSOLİDE FİNANSAL DURUM TABLOSU)

(Tutarlar aksi belirtilmedikçe Bin Türk Lirası (TL) olarak ifade edilmiştir.)

BIN TÜRK LİRASI								
PASİF KALEMLER	Dipnot	Bağımsız Denetimden Geçmiş			Bağımsız Denetimden Geçmiş			Toplam
		CARİ DÖNEM 12/31/12	YP	TP	ÖNCEKİ DÖNEM 12/31/11	YP	TP	
I. MEVDUAT	(1)	7,014,455	3,223,644	10,238,099	6,643,458	2,549,056	9,192,514	
1.1 Bankanın Dahil Olduğu Risk Grubunun Mevduatı		81,610	2,280	83,890	51,203	3,565	54,768	
1.2 Diğer		6,932,845	3,221,364	10,154,209	6,592,255	2,545,491	9,137,746	
II. ALIM SATIM AMAÇLI TÜREV FİNANSAL BORÇLAR	(2)	10,388	5,381	15,769	6,789	8,119	14,908	
III. ALINAN KREDİLER	(3)	201,437	997,159	1,198,596	247,582	791,975	1,039,557	
IV. PARA PİYASALARINA BORÇLAR		73,530	2,441	75,971	1,620,818	2,625	1,623,443	
4.1 Bankalararası Para Piyasalarına Borçlar		14,000	2,441	16,441	5,400	2,625	8,025	
4.2 İMKB Takasbank Piyasasına Borçlar		-	-	-	150,260	-	150,260	
4.3 Repo İşlemlerinden Sağlanan Fonlar	(4)	59,530	-	59,530	1,465,158	-	1,465,158	
V. İHRAÇ EDİLEN MENKUL KIYMETLER (Net)	(5)	989,609	-	989,609	877,954	-	877,954	
5.1 Bonolar		19,376	-	19,376	-	-	-	
5.2 Varlığa Dayalı Menkul Kıymetler		521,789	-	521,789	410,835	-	410,835	
5.3 Tahviller		448,444	-	448,444	467,119	-	467,119	
VI. FONLAR		3,834	-	3,834	6,741	-	6,741	
6.1 Müstakriz Fonları		-	-	-	-	-	-	
6.2 Diğer		3,834	-	3,834	6,741	-	6,741	
VII. MUHTELİF BORÇLAR		176,879	34,179	211,058	124,239	51,764	176,003	
VIII. DİĞER YABANCI KAYNAKLAR	(6)	129,331	4,524	133,855	74,436	4,249	78,685	
IX. FAKTORİNG BORÇLARI		90	-	90	101	-	101	
X. KİRALAMA İŞLEMLERİNDEN BORÇLAR	(7)	-	-	-	-	-	-	
10.1 Finansal Kiralama Borçları		-	-	-	-	-	-	
10.2 Faaliyet Kiralaması Borçları		-	-	-	-	-	-	
10.3 Diğer		-	-	-	-	-	-	
10.4 Ertelenmiş Finansal Kiralama Giderleri (-)		-	-	-	-	-	-	
XI. RİSKTEN KORUNMA AMAÇLI TÜREV FİNANSAL BORÇLAR	(8)	-	-	-	-	-	-	
11.1 Gerçeğe Uygun Değer Riskinden Korunma Amaçlılar		-	-	-	-	-	-	
11.2 Nakit Akış Riskinden Korunma Amaçlılar		-	-	-	-	-	-	
11.3 Yurtdışındaki Net Yatırım Riskinden Korunma Amaçlılar		-	-	-	-	-	-	
XII. KARŞILIKLAR	(9)	339,569	894	340,463	251,335	2,150	253,485	
12.1 Genel Karşılıklar		133,367	404	133,771	96,327	402	96,729	
12.2 Yeniden Yapılanma Karşılığı		-	-	-	-	-	-	
12.3 Çalışan Hakları Karşılığı		51,040	196	51,236	37,337	208	37,545	
12.4 Sigorta Teknik Karşılıkları (Net)		-	-	-	-	-	-	
12.5 Diğer Karşılıklar		155,162	294	155,456	117,671	1,540	119,211	
XIII. VERGİ BORCU	(10)	60,680	25	60,705	49,476	24	49,500	
13.1 Cari Vergi Borcu		52,264	25	52,289	30,950	24	30,974	
13.2 Ertelenmiş Vergi Borcu		8,416	-	8,416	18,526	-	18,526	
XIV. SATIŞ AMAÇLI ELDE TUTULAN VE DURDURULAN FAALİYETLERE İLİŞKİN DURAN VARLIK BORÇLARI (Net)	(11)	-	-	-	-	-	-	
14.1 Satış Amaçlı		-	-	-	-	-	-	
14.2 Durdurulan Faaliyetlere İlişkin		-	-	-	-	-	-	
XV. SERMAYE BENZERİ KREDİLER	(12)	-	70,446	70,446	-	36,663	36,663	
XVI. ÖZKAYNAKLAR	(13)	1,874,323	35	1,874,358	1,498,481	1,665	1,500,146	
16.1 Ödenmiş Sermaye		1,000,000	-	1,000,000	1,000,000	-	1,000,000	
16.2 Sermaye Yedekleri		152,241	(140)	152,101	29,995	-	29,995	
16.2.1 Hisse Senedi İhraç Primleri		552	-	552	552	-	552	
16.2.2 Hisse Senedi İptal Karları		-	-	-	-	-	-	
16.2.3 Menkul Değerler Değerleme Farkları		(4,247)	(140)	(4,387)	(107,275)	-	(107,275)	
16.2.4 Maddi Duran Varlıklar Yeniden Değerleme Farkları		155,936	-	155,936	136,718	-	136,718	
16.2.5 Maddi Olmayan Duran Varlıklar Yeniden Değerleme Farkları		-	-	-	-	-	-	
16.2.6 Yatırım Amaçlı Gayrimenkuller Yeniden Değerleme Farkları		-	-	-	-	-	-	
16.2.7 İştirakler, Bağlı Ort. ve Birlikte Kontrol Edilen Ort. (İş Ort.) Bedelsiz Hisse Senetleri		-	-	-	-	-	-	
16.2.8 Riskten Korunma Fonları (Etkin kısım)		-	-	-	-	-	-	
16.2.9 Satış Amaçlı Elde Tutulan ve Durdurulan Faaliyetlere İlişkin Duran Varlıklardan Birikmiş Değerleme Farkları		-	-	-	-	-	-	
16.2.10 Diğer Sermaye Yedekleri		-	-	-	-	-	-	
16.3 Kâr Yedekleri		441,145	(531)	440,614	320,339	(274)	320,065	
16.3.1 Yasal Yedekler	(14)	65,499	1,381	66,880	59,210	1,144	60,354	
16.3.2 Statü Yedekleri		-	-	-	-	-	-	
16.3.3 Olağanüstü Yedekler	(15)	374,978	-	374,978	260,461	-	260,461	
16.3.4 Diğer Kâr Yedekleri		668	(1,912)	(1,244)	668	(1,418)	(750)	
16.4 Kâr veya Zarar		243,155	(851)	242,304	113,896	(780)	113,116	
16.4.1 Geçmiş Yıllar Kâr/ Zararı		(6,703)	(1,034)	(7,737)	(10,411)	(750)	(11,161)	
16.4.2 Dönem Net Kâr/ Zararı		249,858	183	250,041	124,307	(30)	124,277	
16.5 Azınlık Halkı	(17)	37,782	1,557	39,339	34,251	2,719	36,970	
PASİF TOPLAMI		10,874,125	4,338,728	15,212,853	11,401,410	3,448,290	14,849,700	

İlişikteki açıklama ve dipnotlar bu konsolide finansal tabloların tamamlayıcı bir unsurdur.

ŞEKERBANK T.A.Ş.

KONSOLİDE NAZIM HESAPLAR TABLOSU

(Tutarlar aksi belirtilmedikçe Bin Türk Lirası (TL) olarak ifade edilmiştir.)

	BIN TÜRK LİRASI							
	Dipnot	Bağımsız Denetimden Geçmiş			Bağımsız Denetimden Geçmiş			Toplam
		TP	YP	Toplam	TP	YP	Toplam	
A. BİLANÇO DIŞI YÜKÜMLÜLÜKLER (I+II+III)								
GARANTİ VE KEFALETLER	(1)	32.530.682	4.958.722	37.489.404	34.823.958	4.267.106	39.091.064	
11. Teminat Mektupları		3.069.627	1.644.017	4.713.644	3.014.911	1.780.398	4.795.309	
11.1. Devlet İhale Kanunu Kapsamına Girenler		3.055.575	894.081	3.949.656	3.003.102	1.059.217	4.062.319	
11.2. Dış Ticaret İşlemleri Dolayısıyla Verilenler		80.041	20.957	100.998	16.106	44.717	160.823	
11.3. Diğer Teminat Mektupları		-	-	-	-	-	-	
12. Diğer Kefaletlerimizden		2.975.534	873.124	3.848.658	2.886.996	1.014.500	3.901.496	
12.1. Banka Kredileri		3.467	215.288	218.755	-	133.320	133.320	
12.2. İhaleat Kabul Kredileri		2.998	215.288	218.286	-	133.320	133.320	
12.3. Diğer Banka Kabulleri		469	-	469	-	-	-	
13. Akreditifler		-	411.276	411.276	539	444.608	445.147	
13.1. Belge Akreditifler		-	411.276	411.276	539	444.608	445.147	
13.2. Diğer Akreditifler		-	-	-	-	-	-	
14. Garanti Verilen Prefinansmanlar		-	-	-	-	-	-	
15. Cirolar		-	-	-	-	-	-	
15.1. T.C. Merkez Bankasına Cirolar		-	-	-	-	-	-	
15.2. Diğer Cirolar		-	-	-	-	-	-	
16. Menkul Koy. İh. Satın Alma Garantilerimizden		-	-	-	-	-	-	
17. Faktoring Garantilerinden		-	-	-	-	-	-	
18. Diğer Garantilerimizden		10.585	123.372	133.957	11.270	143.253	154.523	
19. Diğer Kefaletlerimizden		-	-	-	-	-	-	
II. TAHHÜTLER	(1)	28.308.354	114.117	28.422.471	31.140.815	204.934	31.345.749	
21. Cayılamaz Taahhütler		1.187.366	114.117	1.301.483	1.192.914	204.934	1.397.848	
21.1. Vadeli Aktif Değerler Alım Satım Taahhütleri		35.726	113.220	149.546	93.898	204.572	298.470	
21.2. Vadeli Mevduat Alım Satım Taahhütleri		-	-	-	-	-	-	
21.3. İstir. ve Bağ. Ort. Ser. İst. Taahhütleri		-	-	-	1.000	-	1.000	
21.4. Kul. Gar. Kredi Tahsis Taahhütleri		289.755	-	289.755	293.752	-	293.752	
21.5. Men. Koy. İhr. Aracılık Taahhütleri		-	-	-	-	-	-	
21.6. Zorunlu Karşılık Ödeme Taahhütleri		-	-	-	-	-	-	
21.7. Çekler İçin Ödeme Taahhütleri		512.901	-	512.901	491.135	-	491.135	
21.8. İhracat Taahhütlerinden Kaynaklanan Vergi ve Fon Yükümlülükleri		6.729	-	6.729	7.738	-	7.738	
21.9. Kredi Kartı Harcama Limit Taahhütleri		331.677	-	331.677	291.077	-	291.077	
21.10. Kredi Kartları ve Bankacılık Hizmetlerine İlişkin Promosyon Uyg. Taah.		1.603	-	1.603	1.758	-	1.758	
21.11. Açığa Menkul Kıymet Satış Taahhütlerinden Alacaklar		-	-	-	-	-	-	
21.12. Açığa Menkul Kıymet Satış Taahhütlerinden Borçlar		-	-	-	-	-	-	
21.13. Diğer Cayılamaz Taahhütler		8.975	297	9.272	12.556	362	12.918	
22. Cayılabilir Taahhütler		27.120.988	-	27.120.988	29.947.901	-	29.947.901	
22.1. Cayılabilir Kredi Tahsis Taahhütleri		27.120.988	-	27.120.988	29.947.901	-	29.947.901	
22.2. Diğer Cayılabilir Taahhütler		-	-	-	-	-	-	
III. TÜREV FİNANSAL ARAÇLAR	(2)	1.152.701	3.200.588	4.353.289	668.232	2.281.774	2.950.006	
31. Riskten Korunma Amaçlı Türev Finansal Araçlar		-	-	-	-	-	-	
31.1. Gerçeğe Uygun Değer Riskinden Korunma Amaçlı İşlemler		-	-	-	-	-	-	
31.2. Nakit Akış Riskinden Korunma Amaçlı İşlemler		-	-	-	-	-	-	
31.3. Yurtdışındaki Net Yatırım Riskinden Korunma Amaçlı İşlemler		-	-	-	-	-	-	
32. Alım Satım Amaçlı İşlemler		1.152.701	3.200.588	4.353.289	668.232	2.281.774	2.950.006	
32.1. Vadeli Döviz Alım-Satım İşlemleri		105.594	103.611	209.205	41.722	44.430	86.152	
32.1.1. Vadeli Döviz Alım İşlemleri		18.745	85.624	104.369	17.562	24.099	41.661	
32.1.2. Vadeli Döviz Satım İşlemleri		86.849	17.987	104.836	24.160	20.331	44.491	
32.2. Para ve Faiz Swap İşlemleri		954.410	3.019.320	3.973.730	433.677	2.078.073	2.511.750	
32.2.1. Swap Para Alım İşlemleri		232.851	1.773.002	2.005.853	121.500	1.125.373	1.246.873	
32.2.2. Swap Para Satım İşlemleri		715.559	1.246.318	1.961.877	206.177	952.700	1.158.877	
32.2.3. Swap Faiz Alım İşlemleri		3.000	-	3.000	53.000	-	53.000	
32.2.4. Swap Faiz Satım İşlemleri		3.000	-	3.000	53.000	-	53.000	
32.3. Para, Faiz ve Menkul Değer Opsiyonları		83.021	68.710	151.731	192.333	159.271	352.104	
32.3.1. Para Alım Opsiyonları		17.685	49.631	67.316	42.283	106.447	148.730	
32.3.2. Para Satım Opsiyonları		65.936	19.079	85.015	150.550	52.824	203.374	
32.3.3. Faiz Alım Opsiyonları		-	-	-	-	-	-	
32.3.4. Faiz Satım Opsiyonları		-	-	-	-	-	-	
32.3.5. Menkul Değerler Alım Opsiyonları		-	-	-	-	-	-	
32.3.6. Menkul Değerler Satım Opsiyonları		-	-	-	-	-	-	
32.4. Futures Para İşlemleri		9.076	8.947	18.023	-	-	-	
32.4.1. Futures Para Alım İşlemleri		-	8.947	8.947	-	-	-	
32.4.2. Futures Para Satım İşlemleri		9.076	-	9.076	-	-	-	
32.5. Futures Faiz Alım-Satım İşlemleri		-	-	-	-	-	-	
32.5.1. Futures Faiz Alım İşlemleri		-	-	-	-	-	-	
32.5.2. Futures Faiz Satım İşlemleri		-	-	-	-	-	-	
32.6. Diğer		-	-	-	-	-	-	
B. EMANET VE REHİNLİ KIYMETLER (IV+V+VI)		135.425.452	31.477.919	166.903.371	90.218.189	23.924.040	114.142.229	
IV. EMANET KIYMETLER		2.127.730	1.004.179	3.131.909	2.090.388	1.193.693	3.284.081	
41. Müşteri Fon ve Portföy Mevcutları		-	-	-	-	-	-	
42. Emanete Alınan Menkul Değerler		143.236	26.006	169.242	122.446	31.866	154.312	
43. Tahsis Alınan Çekler		1.927.113	166.748	2.093.861	1.889.845	161.613	2.051.458	
44. Tahsis Alınan Ticari Senetler		54.725	6.441	61.166	75.568	10.002	85.570	
45. Tahsis Alınan Diğer Kıymetler		1.833	424.558	426.391	1.543	497.426	498.968	
46. İhracına Aracı Olunan Kıymetler		-	-	-	-	-	-	
47. Diğer Emanet Kıymetler		822	380.426	381.248	985	492.786	493.771	
48. Emanet Kıymet Alanları		1	-	1	1	-	-	
V. REHİNLİ KIYMETLER		133.201.770	30.447.386	163.649.156	88.086.600	22.308.858	110.395.458	
51. Menkul Kıymetler		343	629	972	2.605	3.795	6.400	
52. Teminat Senetleri		43.391.827	8.378.315	51.770.142	26.869.269	5.996.236	32.865.505	
53. Emtia		-	-	-	-	-	-	
54. Varant		-	-	-	-	-	-	
55. Gayrimenkul		12.506.446	1.800.729	14.307.175	9.792.001	1.614.637	11.406.638	
56. Diğer Rehlinli Kıymetler		75.543.578	20.236.929	95.780.507	49.511.719	14.662.019	64.173.738	
57. Rehlinli Kıymet Alanları		1.759.576	29.784	1.789.360	1.911.006	32.171	1.943.177	
VI. KABUL EDİLEN AVALLER VE KEFALETLER		95.952	26.354	122.306	41.201	421.489	462.690	
BİLANÇO DIŞI HESAPLAR TOPLAMI (A+B)		167.956.134	36.436.641	204.392.775	125.042.147	28.191.146	153.233.293	

İlişikteki açıklama ve dipnotlar bu konsolide finansal tabloların tamamlayıcı bir unsurudur.

ŞEKERBANK T.A.Ş.

KONSOLİDE GELİR TABLOSU

(Tutarlar aksi belirtilmedikçe Bin Türk Lirası (TL) olarak ifade edilmiştir.)

BIN TÜRK LİRASI			
GELİR VE GİDER KALEMLERİ	Dipnot	Bağımsız Denetimden Geçmiş	Bağımsız Denetimden Geçmiş
		CARI DÖNEM 01.01.2012-31.12.2012	ÖNCEKİ DÖNEM 01.01.2011-31.12.2011
I. FAİZ GELİRLERİ	(1)	1,829,692	1,434,039
1.1 Kredilerden Alınan Faizler		1,507,834	1,068,628
1.2 Zorunlu Karşılıklardan Alınan Faizler		347	315
1.3 Bankalardan Alınan Faizler		1,850	1,079
1.4 Para Piyasası İşlemlerinden Alınan Faizler		53	105
1.5 Menkul Değerlerden Alınan Faizler		285,758	336,493
1.5.1 Alım Satım Amaçlı Finansal Varlıklardan		3,577	1,329
1.5.2 Gerçeğe Uygun Değer Farkı Kâr veya Zarara Yansıtılan FV		-	-
1.5.3 Satılmaya Hazır Finansal Varlıklardan		200,236	219,377
1.5.4 Vadeye Kadar Elde Tutulacak Yatırımlardan		81,945	115,787
1.6 Finansal Kiralama Gelirleri		21,533	19,231
1.7 Diğer Faiz Gelirleri		12,317	8,188
II. FAİZ GİDERLERİ	(2)	931,446	837,316
2.1 Mevduata Verilen Faizler		680,224	594,129
2.2 Kullanılan Kredilere Verilen Faizler		49,549	51,255
2.3 Para Piyasası İşlemlerine Verilen Faizler		89,691	139,989
2.4 İhraç Edilen Menkul Kıymetlere Verilen Faizler		104,593	43,716
2.5 Diğer Faiz Giderleri		7,389	8,227
III. NET FAİZ GELİRİ (I-II)		898,246	596,723
IV. NET ÜCRET VE KOMİSYON GELİRLERİ		219,160	202,333
4.1 Alınan Ücret ve Komisyonlar		247,674	228,737
4.1.1 Gayri Nakdi Kredilerden		66,402	56,435
4.1.2 Diğer		181,272	172,302
4.2 Verilen Ücret ve Komisyonlar		28,514	26,404
4.2.1 Gayri Nakdi Kredilere Verilen		215	-
4.2.2 Diğer		28,299	26,404
V. TEMETTÜ GELİRLERİ	(3)	52	2,012
VI. TİCARİ KÂR/ZARAR (Net)	(4)	17,216	5,793
6.1 Sermaye Piyasası İşlemleri Kârı/Zararı		29,684	6,619
6.2 Türev Finansal İşlemlerden Kâr/Zarar		(22,710)	(10,940)
6.3 Kambiyo İşlemleri Kârı/Zararı		10,242	10,114
VII. DİĞER FAALİYET GELİRLERİ	(5)	199,361	127,199
VIII. FAALİYET GELİRLERİ TOPLAMI (III+IV+V+VI+VII)		1,334,035	934,060
IX. KREDİ VE DİĞER ALACAKLAR DEĞER DÜŞÜŞ KARŞILIĞI (-)	(6)	346,893	180,444
X. DİĞER FAALİYET GİDERLERİ (-)	(7)	660,312	589,476
XI. NET FAALİYET KÂRI/ZARARI (VIII-IX-X)		326,830	164,140
XII. BİRLEŞME İŞLEMİ SONRASINDA GELİR OLARAK KAYDEDİLEN FAZLALIK TUTARI		-	-
XIII. ÖZKAYNAK YÖNTEMİ UYGULANAN ORTAKLIKLARDAN KÂR/ZARAR		-	-
XIV. NET PARASAL POZİSYON KÂRI/ZARARI		-	-
XV. SÜRDÜRÜLEN FAALİYETLER VERGİ ÖNCESİ K/Z (XI+...+XIV)	(8)	326,830	164,140
XVI. SÜRDÜRÜLEN FAALİYETLER VERGİ KARŞILIĞI (±)	(9)	(73,637)	(37,932)
16.1 Cari Vergi Karşılığı		(112,220)	(2,079)
16.2 Ertelenmiş Vergi Karşılığı		38,583	(35,853)
XVII. SÜRDÜRÜLEN FAALİYETLER DÖNEM NET K/Z (XV±XVI)	(10)	253,193	126,208
XVIII. DURDURULAN FAALİYETLERDEN GELİRLER		-	-
18.1 Satış Amaçlı Elde Tutulan Duran Varlık Gelirleri		-	-
18.2 İştirak, Bağlı Ortaklık ve Birlikte Kontrol Edilen Ortaklıklar (İş Ort.) Satış Karları	0	-	-
18.3 Diğer Durdurulan Faaliyet Gelirleri		-	-
XIX. DURDURULAN FAALİYETLERDEN GİDERLER (-)		-	-
19.1 Satış Amaçlı Elde Tutulan Duran Varlık Giderleri		-	-
19.2 İştirak, Bağlı Ortaklık ve Birlikte Kontrol Edilen Ortaklıklar (İş Ort.) Satış Zararları	0	-	-
19.3 Diğer Durdurulan Faaliyet Giderleri		-	-
XX. DURDURULAN FAALİYETLER VERGİ ÖNCESİ K/Z (XVIII-XIX)	(8)	-	-
XXI. DURDURULAN FAALİYETLER VERGİ KARŞILIĞI (±)	(9)	-	-
21.1 Cari Vergi Karşılığı		-	-
21.2 Ertelenmiş Vergi Karşılığı		-	-
XXII. DURDURULAN FAALİYETLER DÖNEM NET K/Z (XX±XXI)	(10)	-	-
XXIII. NET DÖNEM KÂRI/ZARARI (XVII+XXII)	(11)	253,193	126,208
23.1 Grubun Karı/Zararı		250,041	124,277
23.2 Azınlık Hakları Karı/Zararı (-)		3,152	1,931
Hisse Başına Kar/Zarar		0.00025	0.00013

İlişikteki açıklama ve dipnotlar bu konsolide finansal tabloların tamamlayıcı bir unsurudur.

ŞEKERBANK T.A.Ş.

KONSOLİDE ÖZKAYNAKLARDA MUHASEBELEŞTİRİLEN GELİR GİDER KALEMLERİNE İLİŞKİN TABLO

(Tutarlar aksi belirtilmedikçe Bin Türk Lirası (TL) olarak ifade edilmiştir.)

ÖZKAYNAKLARDA MUHASEBELEŞTİRİLEN GELİR GİDER KALEMLERİ	BİN TÜRK LİRASI	
	CARİ DÖNEM	ÖNCEKİ DÖNEM
	Bağımsız Denetimden Geçmiş 01.01.2012-31.12.2012	Bağımsız Denetimden Geçmiş 01.01.2011-31.12.2011
I. MENKUL DEĞERLER DEĞERLEME FARKLARINA SATILMAYA HAZIR FİNANSAL VARLIKLARDAN EKLENEN	128,610	(117,149)
II. MADDİ DURAN VARLIKLAR YENİDEN DEĞERLEME FARKLARI	24,023	65,809
III. MADDİ OLMAYAN DURAN VARLIKLAR YENİDEN DEĞERLEME FARKLARI	-	-
IV. YABANCI PARA İŞLEMLER İÇİN KUR ÇEVİRİM FARKLARI	(494)	1,448
V. NAKİT AKIŞ RİSKİNDEN KORUNMA AMAÇLI TÜREV FİNANSAL VARLIKLARA İLİŞKİN KÂR/ZARAR (Gerçeğe Uygun Değer Değişikliklerinin Etkin Kısmı)	-	-
VI. YURTDIŞINDAKİ NET YATIRIM RİSKİNDEN KORUNMA AMAÇLI TÜREV FİNANSAL VARLIKLARA İLİŞKİN KAR/ZARAR (Gerçeğe Uygun Değer Değişikliklerinin Etkin Kısmı)	-	-
VII. MUHASEBE POLİTİKASINDA YAPILAN DEĞİŞİKLİKLER İLE HATALARIN DÜZELTİLMESİNİN ETKİSİ	-	-
VIII. TMS UYARINCA ÖZKAYNAKLARDA MUHASEBELEŞTİRİLEN DİĞER GELİR GİDER UNSURLARI	-	-
IX. DEĞERLEME FARKLARINA AİT ERTELENMİŞ VERGİ	(30,473)	10,264
X. DOĞRUDAN ÖZKAYNAK ALTINDA MUHASEBELEŞTİRİLEN NET GELİR/GİDER (I+II+...+IX)	121,666	(39,628)
XI. DÖNEM KARI/ZARARI	253,193	126,208
11.1 Menkul Değerlerin Gerçeğe Uygun Değerindeki Net Değişme (Kar-Zarara Transfer)	22,537	(1,502)
11.2 Nakit Akış Riskinden Korunma Amaçlı Türev Finansal Varlıklardan Yeniden Sınıflandırılan ve Gelir Tablosunda Gösterilen Kısım	-	-
11.3 Yurtdışındaki Net Yatırım Riskinden Korunma Amaçlı Yeniden Sınıflandırılan ve Gelir Tablosunda Gösterilen Kısım	-	-
11.4 Diğer	230,656	127,710
XII. DÖNEME İLİŞKİN MUHASEBELEŞTİRİLEN TOPLAM KAR/ZARAR (X±XI)	374,859	86,580

İlişikteki açıklama ve dipnotlar bu konsolide finansal tabloların tamamlayıcı bir unsurudur.

ŞEKERBANK T.A.Ş.

KONSOLİDE NAKİT AKIŞ TABLOSU

(Tutarlar aksi belirtilmedikçe Bin Türk Lirası (TL) olarak ifade edilmiştir.)

BİN TÜRK LİRASI			
		Bağımsız Denetimden Geçmiş	Bağımsız Denetimden Geçmiş
		CARİ DÖNEM	ÖNCEKİ DÖNEM
		01.01.2012-31.12.2012	01.01.2011-31.12.2011
		Dipnot	
A.	BANKACILIK FAALİYETLERİNE İLİŞKİN NAKİT AKIMLARI		
1.1	Bankacılık Faaliyet Konusu Aktif ve Pasiflerdeki Değişim Öncesi Faaliyet Kârı	85,966	680,295
1.1.1	Alınan Faizler	1,868,687	1,339,185
1.1.2	Ödenen Faizler	(926,884)	(930,341)
1.1.3	Alınan Temettüleri	6	1,963
1.1.4	Alınan Ücret ve Komisyonlar	247,674	228,737
1.1.5	Elde Edilen Diğer Kazançlar	216,577	137,313
1.1.6	Zarar Olarak Muhasebeleştirilen Donuk Alacaklardan Tahsilatlar	317,388	115,029
1.1.7	Personele ve Hizmet Tedarik Edenlere Yapılan Nakit Ödemeler	(303,419)	(270,560)
1.1.8	Ödenen Vergiler	(89,035)	(41,374)
1.1.9	Diğer	(1,245,028)	100,343
1.2	Bankacılık Faaliyetleri Konusu Aktif ve Pasiflerdeki Değişim	(2,633,091)	504,840
1.2.1	Alım Satım Amaçlı Finansal Varlıklarda Net (Artış) Azalış	3,488	(4,414)
1.2.2	Gerçeğe Uygun Değer Farkı Kâr veya Zarara Yansıtılan Finansal Varlıklarda Net (Artış) Azalış	-	-
1.2.3	Bankalar Hesabındaki Net (Artış) Azalış	21	(617)
1.2.4	Kredilerdeki Net (Artış) Azalış	(1,639,200)	(1,312,534)
1.2.5	Diğer Aktiflerde Net (Artış) Azalış	(1)	(418,986)
1.2.6	Bankaların Mevduatlarında Net Artış (Azalış)	(1,307,531)	438,619
1.2.7	Diğer Mevduatlarda Net Artış (Azalış)	811,113	1,402,519
1.2.8	Alınan Kredilerdeki Net Artış (Azalış)	138,023	293,686
1.2.9	Vadesi Gelmiş Borçlarda Net Artış (Azalış)	-	-
1.2.10	Diğer Borçlarda Net Artış (Azalış)	(1)	106,567
I.	Bankacılık Faaliyetlerinden Kaynaklanan Net Nakit Akımı	(2,547,125)	1,185,135
B.	YATIRIM FAALİYETLERİNE İLİŞKİN NAKİT AKIMLARI		
II.	Yatırım Faaliyetlerinden Kaynaklanan Net Nakit Akımı	1,907,812	(1,760,202)
2.1	İktisap Edilen Bağlı Ortaklık ve İştirakler ve Birlikte Kontrol Edilen Ortaklıklar	(13,263)	(1,591)
2.2	Elden Çıkarılan Bağlı Ortaklık ve İştirakler ve Birlikte Kontrol Edilen Ortaklıklar	-	-
2.3	Satın Alınan Menkuller ve Gayrimenkuller	(46,989)	(23,063)
2.4	Elden Çıkarılan Menkul ve Gayrimenkuller	27,273	273,994
2.5	Elde Edilen Satılmaya Hazır Finansal Varlıklar	(6,960,182)	(22,959,313)
2.6	Elden Çıkarılan Satılmaya Hazır Finansal Varlıklar	9,174,478	21,515,983
2.7	Satın Alınan Yatırım Amaçlı Menkul Değerler	(524,749)	(1,963,069)
2.8	Satılan Yatırım Amaçlı Menkul Değerler	267,301	1,407,620
2.9	Diğer	(16,057)	(10,763)
C.	FİNANSMAN FAALİYETLERİNE İLİŞKİN NAKİT AKIMLARI		
III.	Finansman Faaliyetlerinden Sağlanan Net Nakit	281,499	845,243
3.1	Krediler ve İhraç Edilen Menkul Değerlerden Sağlanan Nakit	684,350	861,778
3.2	Krediler ve İhraç Edilen Menkul Değerlerden Kaynaklanan Nakit Çıktısı	(402,798)	-
3.3	İhraç Edilen Sermaye Araçları	-	-
3.4	Temettü Ödemeleri	(53)	(16,535)
3.5	Finansal Kiralamaya İlişkin Ödemeler	-	-
3.6	Diğer	-	-
IV.	Döviz Kurundaki Değişimin Nakit ve Nakde Eşdeğer Varlıklar Üzerindeki Etkisi	(24,518)	76,956
V.	Nakit ve Nakde Eşdeğer Varlıklardaki Net Artış	(382,332)	347,132
VI.	Dönem Başındaki Nakit ve Nakde Eşdeğer Varlıklar	(2)	584,245
VII.	Dönem Sonundaki Nakit ve Nakde Eşdeğer Varlıklar	(3)	931,377

İlişikteki açıklama ve dipnotlar bu konsolide finansal tabloların tamamlayıcı bir unsurudur.

ŞEKERBANK T.A.Ş.

KÂR DAĞITIM TABLOSU

(Tutarlar aksi belirtilmedikçe Bin Türk Lirası (TL) olarak ifade edilmiştir.)

		BİN TÜRK LİRASI	
		Bağımsız Denetimden	Bağımsız Denetimden
		Geçmiş	Geçmiş
		CARİ DÖNEM	ÖNCEKİ DÖNEM
		12/31/12	12/31/11
I.	DÖNEM KÂRININ DAĞITIMI		
1.1	DÖNEM KARI	310,685	157,556
1.2	ÖDENECEK VERGİ VE YASAL YÜKÜMLÜLÜKLER (-)	(70,383)	(39,512)
1.2.1	Kurumlar Vergisi (Gelir Vergisi)	(111,080)	(759)
1.2.2	Gelir Vergisi Kesintisi	-	-
1.2.3	Diğer Vergi ve Yasal Yükümlülükler	40,697	(38,753)
A.	NET DÖNEM KÂRI (1.1-1.2)	240,302	118,044
1.3	GEÇMİŞ DÖNEMLER ZARARI (-)	-	-
1.4	BİRİNCİ TERTİP YASAL YEDEK AKÇE (-)	-	5,902
1.5	BANKADA BIRAKILMASI VE TASARRUFU ZORUNLU YASAL FONLAR (-)	-	-
B.	DAĞITILABİLİR NET DÖNEM KÂRI [(A)-(1.3+1.4+1.5)]	240,302	112,142
1.6	ORTAKLARA BİRİNCİ TEMETTÜ (-)	-	-
1.6.1	Hisse Senedi Sahiplerine	-	-
1.6.2	İmtiyazlı Hisse Senedi Sahiplerine	-	-
1.6.3	Katılma İntifa Senetlerine	-	-
1.6.4	Kara İştirakli Tahvillere	-	-
1.6.5	Kar ve Zarar Ortaklığı Belgesi Sahiplerine	-	-
1.7	PERSONELE TEMETTÜ (-)	-	-
1.8	YÖNETİM KURULUNA TEMETTÜ (-)	-	-
1.9	ORTAKLARA İKİNCİ TEMETTÜ (-)	-	-
1.9.1	Hisse Senedi Sahiplerine	-	-
1.9.2	İmtiyazlı Hisse Senedi Sahiplerine	-	-
1.9.3	Katılma İntifa Senetlerine	-	-
1.9.4	Kara İştirakli Tahvillere	-	-
1.9.5	Kar ve Zarar Ortaklığı Belgesi Sahiplerine	-	-
1.10	İKİNCİ TERTİP YASAL YEDEK AKÇE (-)	-	-
1.11	STATÜ YEDEKLERİ (-)	-	-
1.12	OLAĞANÜSTÜ YEDEKLER	-	112,549
1.13	DİĞER YEDEKLER	-	-
1.14	ÖZEL FONLAR	-	-
II.	YEDEKLERDEN DAĞITIM		
2.1	DAĞITILAN YEDEKLER	-	-
2.2	İKİNCİ TERTİP YASAL YEDEKLER (-)	-	-
2.3	ORTAKLARA PAY (-)	-	-
2.3.1	Hisse Senedi Sahiplerine	-	-
2.3.2	İmtiyazlı Hisse Senedi Sahiplerine	-	-
2.3.3	Katılma İntifa Senetlerine	-	-
2.3.4	Kara İştirakli Tahvillere	-	-
2.3.5	Kar ve Zarar Ortaklığı Belgesi Sahiplerine	-	-
2.4	PERSONELE PAY (-)	-	-
2.5	YÖNETİM KURULUNA PAY (-)	-	-
III.	HISSE BAŞINA KAR		
3.1	HISSE SENEDİ SAHİPLERİNE	0.00024	0.00012
3.2	HISSE SENEDİ SAHİPLERİNE (%)	0.024%	0.012%
3.3	İMTİYAZLI HISSE SENEDİ SAHİPLERİNE	-	-
3.4	İMTİYAZLI HISSE SENEDİ SAHİPLERİNE (%)	-	-
IV.	HISSE BAŞINA TEMETTÜ		
4.1	HISSE SENEDİ SAHİPLERİNE	-	-
4.2	HISSE SENEDİ SAHİPLERİNE (%)	-	-
4.3	İMTİYAZLI HISSE SENEDİ SAHİPLERİNE	-	-
4.4	İMTİYAZLI HISSE SENEDİ SAHİPLERİNE (%)	-	-

Türkiye'deki mevzuat uyarınca şirketler konsolide kâr dağıtımını yapmamaktadır. kâr dağıtım tablosu konsolide olmayan kâra göre hazırlanmıştır.

İlişikteki açıklama ve dipnotlar bu konsolide finansal tabloların tamamlayıcı bir unsurudur.

ŞEKERBANK T.A.Ş.

31 ARALIK 2012 İTİBARIYLA KONSOLİDE FİNANSAL TABLOLARA İLİŞKİN AÇIKLAMA VE DİPNOTLAR

(Tutarlar aksi belirtilmedikçe Bin Türk Lirası (TL) olarak ifade edilmiştir.)

ÜÇÜNCÜ BÖLÜM

MUHASEBE POLİTİKALARI

I. Sunum Esaslarına İlişkin Açıklamalar

Ana Ortaklık Banka, yasal kayıtlarını, finansal tablolarını ve finansal tablolarına baz teşkil eden dokümanlarını Bankaların Muhasebe Uygulamalarına ve Belgelerin Saklanması İlişkin Usul ve Esaslar Hakkında Yönetmeliğe, Türkiye Muhasebe Standartları Kurulu ("TMSK") tarafından ilan edilen Türkiye Muhasebe Standartları (TMS) ile Türkiye Finansal Raporlama Standartları (TFRS), Bankacılık Düzenleme ve Denetleme Kurulu ("BDDK") tarafından muhasebe ve finansal raporlama esaslarına ilişkin yayımlanan diğer yönetmelik, tebliğ ve genelgeler ile Bankacılık Düzenleme ve Denetleme Kurumu tarafından yapılan açıklamalara uygun olarak hazırlanmaktadır.

2 Kasım 2011 tarihinde Resmi Gazete'de yayımlanan ve yürürlüğe giren 660 sayılı Kanun Hükmünde Kararname ile TMSK'nın kuruluş maddesi olan 2499 sayılı Kanunun ek 1'inci maddesini iptal edilmiş ve Kamu Gözetimi, Muhasebe ve Denetim Standartları Kurumu'nun ("Kurum") kurulması Bakanlar Kurulu'nca kararlaştırılmıştır. Bu Kanun Hükmünde Kararname'nin geçici 1'inci maddesi uyarınca, Kurum tarafından yayımlanacak standart ve düzenlemeler yürürlüğe girinceye kadar, bu hususlara ilişkin mevcut düzenlemelerin uygulanmasına devam edilecektir. Dolayısıyla bu gelişme raporlama tarihi itibarıyla, bu finansal tablo dipnotunda bahsedilen "Finansal Tabloların Hazırlanma İlkeleri"nde herhangi bir değişikliğe yol açmamaktadır.

II. Konsolide Edilen Ortaklıklara İlişkin Bilgiler

Konsolidasyon kapsamına alınan kuruluşların belirlenmesinde 8 Kasım 2006 tarihli 26340 sayılı Resmi Gazete'de yayımlanan "Bankaların Konsolide Finansal Tablolarının Düzenlenmesine İlişkin Tebliğ" esas alınmıştır. Ana Ortaklık Banka ve konsolidasyon kapsamındaki ortaklıklar bu raporda birlikte "Grup" olarak adlandırılmaktadır.

Finansal tablolarını faaliyet gösterdikleri ülkelerin muhasebe ve raporlama standartlarına; Türk Ticaret Kanunu ve/veya Finansal Kiralama Kanunu ve/veya Sermaye Piyasası Kurulu ve/veya BDDK'nın tebliğlerinde belirlenen finansal tablo ve raporların sunulmasına ilişkin ilke ve kurallara uygun olarak hazırlayan bağıli ortaklıkların finansal tabloları yapılan gerekli birtakım düzeltmelerle TMS ve TFRS'ye uygun hale getirilmektedir.

Konsolidasyon Yöntemi ve Kapsamına İlişkin Açıklamalar

Konsolidasyon kapsamındaki kuruluşların ünvanları, ana merkezlerinin bulunduğu yerler:

Şirket Ünvanı	Ana Merkez	Konsolidasyon Yöntemi
Şekerbank (Kıbrıs) Ltd.	Lefkoşa/K.K.T.C.	Tam Konsolidasyon
Şeker Finansal Kiralama A.Ş.	İstanbul/Türkiye	Tam Konsolidasyon
Şekerbank International Banking Unit Ltd.	Lefkoşa/K.K.T.C.	Tam Konsolidasyon
Şeker Yatırım Menkul Değerler A.Ş.	İstanbul/Türkiye	Tam Konsolidasyon
Şeker Faktoring Hizmetleri A.Ş.	İstanbul/Türkiye	Tam Konsolidasyon
Şeker Mortgage Finansman A.Ş.	İstanbul/Türkiye	Tam Konsolidasyon
Zahlungsdienste GmbH der Şekerbank T.A.Ş.	Köln/Almanya	Tam Konsolidasyon

Bağıli ortaklıklarca kullanılan muhasebe politikalarının Ana Ortaklık Banka'dan farklı olduğu durumda farklılıklar finansal tablolarda önemlilik kriteri dikkate alınarak uyumlaştırılmaktadır. Bağıli ortaklıkların finansal tabloları 31 Aralık 2012 ve 31 Aralık 2011 tarihi itibarıyla hazırlanmıştır.

Ana Ortaklık Banka ve bağıli ortaklıklar arasındaki işlemler ve bakiyeler karşılıklı netleştirilmektedir.

ŞEKERBANK T.A.Ş.

31 ARALIK 2012 İTİBARIYLA KONSOLİDE

FİNANSAL TABLOLARA İLİŞKİN AÇIKLAMA VE DİPNOTLAR

(Tutarlar aksi belirtilmedikçe Bin Türk Lirası (TL) olarak ifade edilmiştir.)

III. Finansal Araçların Kullanım Stratejisi ve Yabancı Para Cinsinden İşlemlere İlişkin Açıklamalar

Ana Ortaklık Banka, bankacılığın her alanında faaliyetlerini sürdürmeyi amaçlamaktadır.

Ana Ortaklık Banka, finansal araçlara ilişkin stratejilerini kaynak yapısına bağlı olarak yönlendirmekte olup kaynak yapısı ağırlıklı olarak mevduattan oluşmaktadır. Yatırım araçları genellikle likit enstrümanlardan seçilmektedir. Yükümlülükleri karşılayacak likidite sağlanmaktadır.

Grup dalgalı kur rejiminin yarattığı risklerden dolayı uzun süreli yüksek tutarlı döviz pozisyonları taşımak yerine kısa vadeli stratejilerle piyasa hareketlerine uyumlu pozisyon yönetimi yaparak riski kontrol etmektedir. Müşteri işlemlerinden kaynaklanan kur riski doğduğunda Grup karşı işlemler yapma yoluna giderek pozisyonunu kapatmaya çalışmaktadır.

Bilanço kalemlerinin vade yapısı, yeniden fiyatlama dönemleri ve faiz oranları dikkate alınarak getiri ve risk analizleri yapılmakta ve gerekli yatırım kararları verilmektedir. Bütçe içerisinde vade bazında limitler konulmuş ve aktif kalemlerin dağılımı belirlenmiştir.

Ana Ortaklık Banka, bilanço dışı vadeli işlemler, toplam döviz ve faiz pozisyonuna dahil edilerek yönetilmektedir. Müşterilerin yapacağı vadeli işlemler önceden müşteri bazında belirlenmiş kredi ve risk limitleri dahilinde yapılır. Yapılan vadeli işlemlerde özellikle bilanço dışı işlemlerin ağırlığını oluşturan döviz swapları, döviz nakit akımının kur riski ve faiz riski oluşturmadan yönetilmesi amacıyla yapılmaktadır.

Ana Ortaklık Banka, mevduatın kısa vadesinden kaynaklanan risklerden korunmak için daha uzun vadeli kaynaklara yönelmekte, aktifinde ise değişken faizli kalemlerin oranını artırmaya özen göstermektedir.

IV. Yabancı Para İşlemlerine İlişkin Açıklamalar

Yabancı para işlemlerden doğan kur farkı gelirleri ve giderleri işlemin yapıldığı dönemde kayıtlara intikal ettirilmiştir. Dönem sonlarında, yabancı para aktif ve pasif hesapların bakiyeleri, dönem sonu döviz alış kurlarından değerlemeye tabi tutularak Türk Lirası'na çevrilmiş ve oluşan kur farkları, kambiyo kârı veya zararı olarak kayıtlara yansıtılmıştır. Ana Ortaklık Banka 31 Aralık 2012 tarihi itibarıyla yabancı para işlemlerin Türk Lirası'na dönüştürülmesinde Banka kurunu, bağlı ortaklıkları ise yabancı para işlemlerinin Türk Lirası'na dönüştürülmesinde Merkez Bankası kurunu kullanmaktadır.

Aktifleştirilmiş kur farkları bulunmamaktadır.

Kur riski yönetim politikasının temel esasları ile ilgili bilgiler, Dördüncü Bölüm'de IV no'lu dipnotta verilmektedir.

Parasal nitelikli finansal aktiflerin Türk parasına dönüştürülmesinden kaynaklanan kur farkları gelir tablosunda yer alan "Kambiyo Karı/Zararı" kalemleri içerisinde muhasebeleştirilmiştir.

Konsolidasyon kapsamındaki yabancı para cinsinden bağlı ortaklıkların aktif ve pasif kalemleri dönem sonu Ana Ortaklık Banka kapanış kuru ile, gelir ve gider kalemleri ise yıllık ortalama kurlar kullanılarak TL'ye dönüştürülmüştür. Konsolidasyona tabi bağlı ortaklıkların özkaynaklarının döneme ilişkin kur değerlendirme farklarından doğan 494 Bin TL tutarındaki (31 Aralık 2011 - 1,448 Bin TL kur farkı karı) kur farkı zararı özkaynaklar altında açılan diğer kâr yedekleri hesabında muhasebeleştirilmiştir.

ŞEKERBANK T.A.Ş.

31 ARALIK 2012 İTİBARIYLA KONSOLİDE FİNANSAL TABLOLARA İLİŞKİN AÇIKLAMA VE DİPNOTLAR

(Tutarlar aksi belirtilmedikçe Bin Türk Lirası (TL) olarak ifade edilmiştir.)

V. Vadeli İşlem ve Opsiyon Sözleşmeleri ile Türev Ürünlere İlişkin Açıklamalar

Grubun türev işlemleri yabancı para swap, faiz swap, opsiyon ve vadeli alım satım sözleşmelerinden meydana gelmektedir. Vadeli döviz alım satım sözleşmeleri ile swap işlemlerinin rayiç değerinin tespitinde, söz konusu işlemler bilanço tarihindeki piyasa faiz oranları kullanılarak ve dönem sonu Ana Ortaklık Banka gişe döviz alış kurları ile değerlendirilmekte, alım satım arasındaki farklardan ortaya çıkan kur farkı reeskontları cari dönem gelir tablosuna yansıtılmaktadır. Swap faiz işlemlerinin gerçeğe uygun değerinin tespitinde, swap faiz işleminin sözleşmeye göre sabit faiz oranı üzerinden ödenecek veya alınacak faiz tutarları ile sözleşmeye göre değişken faiz oranı üzerinden alınacak veya ödenecek faiz tutarları geçerli olan cari piyasa faiz oranları ile baştan hesaplanarak bilanço tarihine kadar iskonto edilerek hesaplanmakta ve arasındaki farklar cari dönem gelir tablosuna yansıtılmaktadır. Bazı türev işlemler ekonomik olarak riskten korunma sağlamakla birlikte, bu işlemler finansal riskten korunma muhasebesine (hedge) uygun kalem olarak tanımlanması için tüm gereken koşullar yerine getirilmediği için "Finansal Araçlar: Muhasebeleştirilme ve Ölçmeye İlişkin Türkiye Muhasebe Standardı" (TMS 39) kapsamında alım satım amaçlı olarak muhasebeleştirilir ve söz konusu araçlar dolayısıyla gerçekleşen kazanç veya kayıp kâr zarar tablosu ile ilişkilendirilir.

VI. Faiz Gelir ve Giderine İlişkin Açıklamalar

Faiz gelirleri ve giderleri etkin faiz (finansal varlığın ya da yükümlülüğün gelecekteki nakit akımlarını bugünkü net defter değerine eşitleyen oran) yöntemi ile tahakkuk esasına göre muhasebeleştirilmektedir.

İlgili mevzuat gereğince donuk alacak haline gelmiş kredilerin ve diğer alacakların faiz tahakkuk ve reeskontları iptal edilmekte ve söz konusu tutarlar tahsil edildiğinde faiz gelirleri olarak muhasebeleştirilmektedir.

VII. Ücret ve Komisyon Gelir ve Giderlerine İlişkin Açıklamalar

Bankacılık hizmet gelirleri tahsil edildikleri dönemde gelir kaydedilmekte, nakdi kredilerle ilgili peşin tahsil edilen komisyon gelirleri ise etkin faiz yöntemi ile dönemselilik ilkesi gereği reeskont edilerek ilgili dönemde gelir kaydedilmektedir.

Finansal yükümlülüklerle ilişkin olarak diğer kurum ve kuruluşlara ödenen ve işlem maliyetini oluşturan kredi ücret ve komisyon giderleri peşin ödenmiş gider hesabında takip edilmekte olup etkin faiz yöntemi ile dönemselilik ilkesi gereği ilgili dönemlerde gider hesaplarına yansıtılmaktadır.

Temettü gelirleri iştirak ve bağlı ortaklıkların kâr dağıtımlarını gerçekleştirdikleri tarihlerde kayıtlara yansıtılmaktadır.

VIII. Finansal Varlıklara İlişkin Açıklamalar

Finansal araçlar finansal aktifler, finansal pasifler ve türev enstrümanlardan oluşmaktadır. Finansal araçlar Grubun ticari aktivite ve faaliyetlerinin temelini oluşturmaktadır. Bu enstrümanlarla ilgili riskler Grubun aldığı toplam riskin çok önemli bir kısmını kapsamaktadır. Finansal enstrümanlar Grubun bilançosundaki likidite, kredi ve piyasa risklerini her açıdan etkilemektedir. Grup, bu enstrümanların alım ve satımını müşterileri adına ve kendi nam ve hesabına yapmaktadır.

Finansal araçlar, finansal tablolardaki likiditeyi, kredi ve faiz riskini ortaya çıkarma, etkileme ve azaltabilme özelliğine sahiptir.

Finansal araçların normal yoldan alım satım işlemleri teslim tarihi ("settlement date") esas alınarak muhasebeleştirilmektedir. Teslim tarihi, bir varlığın Banka'ya teslim edildiği veya Banka tarafından teslim edildiği tarihtir. Teslim tarihi muhasebesi, (a) varlığın işletme tarafından elde edildiği tarihte muhasebeleştirilmesini ve (b) varlığın işletme tarafından teslim edildiği tarih itibarıyla bilanço dışı bırakılmasını ve yine aynı tarih itibarıyla elden çıkarma kazanç ya da kaybının muhasebeleştirilmesini gerektirir. Teslim tarihi muhasebesi uygulamasında gerçeğe uygun değer farkı kâr zarara yansıtılan finansal varlıklar, satılmaya hazır finansal varlıklar ve alım satım amaçlı finansal varlıklar için ticari işlem tarihi ve teslim tarihi arasındaki dönem boyunca varlığın gerçeğe uygun değerinde meydana gelen değişimler muhasebeleştirilir.

ŞEKERBANK T.A.Ş.

31 ARALIK 2012 İTİBARIYLA KONSOLİDE

FİNANSAL TABLOLARA İLİŞKİN AÇIKLAMA VE DİPNOTLAR

(Tutarlar aksi belirtilmedikçe Bin Türk Lirası (TL) olarak ifade edilmiştir.)

Normal yoldan alım veya satım, bir finansal varlığın, genellikle yasal düzenlemeler veya ilgili piyasa teamülleri çerçevesinde belirlenen bir süre içerisinde teslimini gerektiren bir sözleşme çerçevesinde satın alınması veya satılmasıdır. İşlem tarihi ile teslim tarihi arasındaki süre içerisinde elde edilecek olan bir varlığın gerçeğe uygun değerinde meydana gelen değişiklikler, satın alınan aktifler ile aynı şekilde muhasebeleştirilir. Gerçeğe uygun değerinde meydana gelen değişiklikler, maliyet bedeli veya itfa edilmiş maliyetinden gösterilen varlıklar için muhasebeleştirilmez; gerçeğe uygun değer farkı kâr veya zarara yansıtılan olarak sınıflandırılan bir finansal varlığa ilişkin olarak ortaya çıkan kazanç veya kayıp, kâr ya da zararda; satılmaya hazır finansal varlığa ilişkin olarak ortaya çıkan kazanç veya kayıp ise özkaynaklarda muhasebeleştirilir.

Aşağıda finansal araçların finansal tablolarda sınıflandırıldıkları hesaplar ve bu sınıflamaya göre değerlendirme yöntemleri ve varsayımları belirtilmiştir.

Nakit Değerler, Bankalar ve Diğer Mali Kuruluşlar

Nakit ve nakit benzeri kalemler, nakit para, vadesiz plasman ve satın alım tarihinden itibaren vadeleri 3 ay veya 3 aydan daha az olan, hemen nakde çevrilebilecek olan ve önemli tutarda değer değişikliği riskini taşımayan yüksek likiditeye sahip diğer kısa vadeli yatırımlardır. Bu varlıkların defter değeri gerçeğe uygun değerleridir.

Gerçeğe Uygun Değer Farkı Kar/Zarara Yansıtılan Finansal Varlıklar

Alım satım amaçlı menkul değerler piyasada kısa dönemde oluşan fiyat ve benzeri unsurlardaki dalgalanmalardan kâr sağlamak amacıyla elde edilen veya elde edilme nedeninden bağımsız olarak, kısa dönemde kâr sağlamaya yönelik bir portföyün parçası olan varlıklardır.

Alım satım amaçlı menkul kıymetler ilk olarak elde etme maliyeti üzerinden kayda alınır. İlgili kıymetin elde edilmesine ilişkin işlem maliyetleri elde etme maliyetine dahil edilir. Söz konusu menkul değerlerin maliyet değerleri ile piyasa değeri arasında oluşan pozitif fark faiz ve gelir reeskontu olarak, negatif fark ise "Menkul Değerler Değer Düşüş Karşılığı" hesabı altında muhasebeleştirilir.

Ana Ortaklık Banka, büyüyen uzun vadeli ve sabit faizli TL kredi portföyünü müşteri mevduatının yanı sıra uluslararası piyasalardan sağladığı uzun vadeli değişken faizli yabancı para kaynak ile fonlamaktadır. Ana Ortaklık Banka, uluslararası piyasalardan sağladığı fon ile yarattığı yabancı para likiditeyi uzun vadeli swap işlemleri ile TL likiditeye dönüştürmekte, bu sayede uzun vadeli sabit faizli kredileri için hem TL fon oluşturmakta hem de faiz riskinden korunmaktadır.

Ana Ortaklık Banka, uzun vadeli ve sabit faizli TL kredi portföyünü fonladığı swapları gerçeğe uygun değerleri ile finansal tablolara yansıtırken bu swaplarla ilişkilendirilen kredileri de ilk muhasebeleştirme sırasında "Gerçeğe Uygun Değer Farkı kâr Zarara Yansıtılan" olarak sınıflayarak gerçeğe uygun değerleri ile finansal tablolarda izlemektedir.

Gerçeğe uygun değeri 217,144 Bin TL (31 Aralık 2011 - 217,941 Bin TL) olan konut, taksitli ticari, ihtiyaç, taşıt ve finansman kredileri, gerçeğe uygun değer farkı kar/zarara yansıtılan finansal varlık olarak muhasebeleştirilmiştir.

Vadeye Kadar Elde Tutulacak Finansal Varlıklar, Satılmaya Hazır Finansal Varlıklar ve Krediler

Vadeye kadar elde tutulacak yatırımlar, vadesine kadar elde tutulma niyetiyle edinilen, fonlama kabiliyeti dahil olmak üzere vade sonuna kadar elde tutulabilmesi için gerekli koşulların sağlanmış olduğu, sabit veya belirlenebilir ödemeleri ile sabit vadesi bulunan ve krediler ile alacaklar dışında kalan menkul kıymetlerden oluşmaktadır.

Satılmaya hazır finansal varlıklar, krediler ve alacaklar, vadeye kadar elde tutulacak ve alım satım amaçlı menkul kıymetler dışında kalan tüm menkul kıymetlerden oluşmaktadır.

Menkul değerlerin ilk kayda alınmasında işlem maliyetlerini de içeren elde etme maliyeti kullanılmaktadır.

ŞEKERBANK T.A.Ş.

31 ARALIK 2012 İTİBARIYLA KONSOLİDE FİNANSAL TABLOLARA İLİŞKİN AÇIKLAMA VE DİPNOTLAR

(Tutarlar aksi belirtilmedikçe Bin Türk Lirası (TL) olarak ifade edilmiştir.)

İlk kayda alımı müteakip satılmaya hazır finansal varlıkların değerlendirilmesi rayiç değeri üzerinden yapılmakta ve rayiç değerdeki değişikliklerden kaynaklanan ve menkullerin iskonto edilmiş değeri ile rayiç değeri arasındaki farkı ifade eden gerçekleşmemiş kâr veya zararlar özkaynak kalemleri içerisinde "Menkul Değerler Değer Artış Fonu" hesabı altında gösterilmektedir. Aktif piyasalarda işlem gören borçlanma senetlerinin rayiç değeri borsa fiyatına, borsa fiyatının bulunmaması halinde ise Resmi Gazete fiyatına göre belirlenmiştir. Aktif bir piyasada bir fiyatın bulunmadığı durumlarda, rayiç değerlerin tespitinde TMS 39'da belirtilen diğer yöntemler kullanılmaktadır.

Tüketici Fiyatlarına Endeksli Devlet Tahvillerinin reel kuponu vade boyunca sabit kalmaktadır. Ayrıca enflasyon değişimlerinin etkilerine karşılık, T.C. Başbakanlık Hazine Müsteşarlığı tarafından ihraç tarihinde yapılan açıklamalara göre, ihraç tarihindeki referans endeks ile bilanço tarihindeki referans endeks baz alınarak değerlendirilmektedir.

Krediler ve alacaklar borçluya para sağlama yoluyla yaratılan alım satım ya da kısa vadede satılma amacıyla elde tutulanlar dışında kalan finansal varlıklardır.

Vadeye kadar elde tutulacak yatırımlar, ilk kayda alımdan sonra, var ise değer azalışı için ayrılan karşılık düşülerek, iç verim oranı yöntemi kullanılarak iskonto edilmiş değeri ile muhasebeleştirilmektedir.

Vadeye kadar elde tutulacak yatırımlardan kazanılmış olan faizler, faiz geliri olarak kaydedilmektedir.

Önceden vadeye kadar elde tutulacak yatırımlar arasında sınıflandırılan ancak, sınıflandırma esaslarına uyulmadığından iki yıl boyunca bu sınıflandırmaya tabi tutulmayacak finansal varlıklar bulunmamaktadır.

Grup, finansal varlıkların yukarıda açıklanan sınıflamalara göre tasnifini anılan varlıkların edinilmesi esnasında yapmaktadır.

Ana Ortaklık Banka'nın, cari dönemde, 6,619 Bin TL tutarındaki borsaya kote olmayan hisse senetleri satılmaya hazır finansal varlıklar "Diğer Menkul Değerler" altında gösterilmektedir (31 Aralık 2011 - 5,384 Bin TL).

Krediler ve Ayrılan Özel Karşılıklar

Grup, krediler ve alacakların ilk kaydını elde etme maliyeti ile yapmakta, kayda alınmayı izleyen dönemlerde TMS 39'a uygun olarak etkin faiz oranı yöntemini kullanarak iskonto edilmiş değerleri üzerinden muhasebeleştirilmektedir.

Döviz endeksli bireysel ve ticari krediler, açılış tarihindeki kurdan Türk Lirası'na çevrilerek Türk Parası ("TP") hesaplarda izlenmektedir. Geri ödemeler, ödeme tarihindeki kur üzerinden hesaplanmakta, oluşan kur farkları gelir-gider hesaplarına yansıtılmaktadır. Döviz endeksli kredilerin anapara net kur farkı gelirleri kambiyo işlem kar/zararının içerisinde gösterilmiştir.

Tahsili şüpheli hale gelen krediler için karşılık ayrılmakta ve masraf yazılmak suretiyle cari dönem karından düşülmektedir. Takipteki alacaklar karşılığı, tahsili şüpheli hale gelmiş kredilerden kaynaklanacak zararları karşılamak amacıyla, Ana Ortaklık Banka yönetiminin kredi portföyünü kalite ve risk açısından değerlendirerek, ekonomik koşulları ve diğer etkenleri ve ilgili mevzuatı da göz önüne alarak ayırdığı tutardır.

Ana Ortaklık Banka, Eylül 2008 tarihine kadar 3'üncü, 4'üncü ve 5'inci grup kredileri için, takipteki alacağının tamamına teminat değerleri dikkate alınmaksızın % 100 özel karşılık ayırmaktayken Eylül 2008'den sonra teminatları dikkate alarak 1 Kasım 2006 tarih ve 26333 sayılı Resmi Gazete'de yayımlanmış olan "Bankalarca Kredilerin ve Diğer Alacakların Niteliklerinin Belirlenmesi ve Bunlar İçin Ayrılacak Karşılıklara İlişkin Usul ve Esaslar Hakkında Yönetmelik"te yer alan oranlar üzerinden karşılık ayırmaya başlamıştır.

ŞEKERBANK T.A.Ş.

31 ARALIK 2012 İTİBARIYLA KONSOLİDE FİNANSAL TABLOLARA İLİŞKİN AÇIKLAMA VE DİPNOTLAR (Tutarlar aksi belirtilmedikçe Bin Türk Lirası (TL) olarak ifade edilmiştir.)

Aralık 2009 itibarıyla Ana Ortaklık Banka yönetiminin değerlendirmeleri ve tahminleri doğrultusunda yönetmelikte belirtilen asgari oranlarla sınırlı kalmaksızın ve asgari oranlardan az olmamak kaydıyla karşılık ayırma politikası benimsenmiş ve toplam nakdi kredi tutarı 50 Bin TL ve üzeri olan intikallerde, teminat değerleri dikkate alınarak karşılık ayrılmıştır.

Ana Ortaklık Banka tarafından kredi kartı alacakları için özel karşılık tutarı ilk intikal tarihinden itibaren % 100 olarak kayıtlara yansıtılmaktadır.

Söz konusu özel karşılıklar, "Karşılık ve Değer Düşme Giderleri-Özel Karşılık Giderleri" hesapları kullanılarak kar-zarar hesaplarına intikal ettirilmiştir. Bu tür kredilerle ilgili olarak yapılan tahsilatlarda öncelikle söz konusu kredinin ana para borçları karşılanmakta, ardından faiz alacakları tahsil edilmektedir.

Söz konusu kredilerle ilgili cari dönem içinde ayrılan karşılıklara istinaden yapılan tahsilatlar gelir tablosunda "Krediler ve Diğer Alacaklar Karşılığı" hesabından düşülmekte, önceki dönemlerde karşılık ayrılmış ya da aktiften silinmiş olan kredilere istinaden yapılan anapara tahsilatları sonucunda serbest kalan karşılık tutarları "Diğer Faaliyet Gelirleri" hesabı altında çalışan "Geçmiş Yıllar Giderlerine ait Tahsilat" hesabına, faiz gelirleri ise "Takipteki Alacaklardan Alınan Faizler" hesabına alacak vererek kaydedilmektedir.

Özel karşılıkların dışında, Ana Ortaklık Banka yukarıda belirtilen yönetmelik hükümleri çerçevesinde kredi ve diğer alacakları için genel kredi karşılığı ayırmaktadır. Ana Ortaklık Banka, 23 Ocak 2009 tarih ve 27119 sayılı Resmi Gazete'de yayınlanan "Bankalarca Kredilerin ve Diğer Alacakların Niteliklerinin Belirlenmesi ve Bunlar İçin Ayrılacak Karşılıklara İlişkin Usul ve Esaslar Hakkında Yönetmelik"de yapılan değişiklik ile üçüncü, dördüncü veya beşinci grupta sınıflandırılan kredileri bulunan kredi müşterilerine verilmiş bulunmakla birlikte, veriliş tarihinden itibaren beş yıllık süre geçmiş olan çek defterlerinin her bir çek yaprağına ilişkin, 3167 sayılı "Çekle Ödemelerin Düzenlenmesi ve Çek Hamillerinin Korunması Hakkında Kanun" ve ilgili mevzuattan kaynaklanan ödeme yükümlülükleri için dörtte bir oranında karşılık uygulamaktadır.

28 Mayıs 2011 tarih ve 27947 sayılı Resmi Gazete'de yayınlanan "Bankalarca Kredilerin ve Diğer Alacakların Niteliklerinin Belirlenmesi ve Bunlar İçin Ayrılacak Karşılıklara İlişkin Usul ve Esaslar Hakkında Yönetmelikte Değişiklik Yapılmasına İlişkin Yönetmelik" ile bankaların kredi ve diğer alacaklarından Standart Nitelikli ve Diğer Alacaklar grubunda izlenen kredilerde öngörülen koşulları taşımaya devam etmeleri şartıyla sözleşme koşullarında değişiklik yapılabileceği ancak yapılan değişikliğin sözleşmede öngörülen ilk ödeme planının uzatılmasına yönelik olması halinde ilgili kredi ve diğer alacaklar ve Yakın İzlemedeki Krediler ve Diğer Alacaklar grubunda izlenen Krediler için genel karşılık oranının % 5 olarak uygulanacağı belirtilmiştir. 18 Haziran 2011 tarih ve 27968 sayılı Resmi Gazete'de yayınlanan "Bankalarca Kredilerin ve Diğer Alacakların Niteliklerinin Belirlenmesi ve Bunlar İçin Ayrılacak Karşılıklara İlişkin Usul ve Esaslar Hakkında Yönetmelikte Değişiklik Yapılmasına İlişkin Yönetmelik" ile Banka tüketici kredilerinin toplam kredilerine oranı yüzde yirminin (%20) üzerinde olması durumunda, genel karşılık oranını Birinci Grupta izlenen taşıt ve konut kredisi dışındaki tüketici kredileri için kredilerin vadeleri boyunca yüzde 4 olarak, İkinci Grupta izlenen taşıt ve konut kredisi dışındaki tüketici kredileri için kredilerin vadeleri boyunca yüzde 8 olarak uygulamaya başlamıştır.

21 Eylül 2012 tarih ve 28418 sayılı Resmi Gazete'de yayınlanan "Bankalarca Kredilerin ve Diğer Alacakların Niteliklerinin Belirlenmesi ve Bunlar İçin Ayrılacak Karşılıklara İlişkin Usul ve Esaslar Hakkında Yönetmelikte Değişiklik Yapılmasına İlişkin Yönetmelik" ile Ana Ortaklık Banka, Yönetmeliğin yürürlüğe girdiği tarihten önceki en son ay sonu itibarıyla genel karşılık hesapladıkları standart nitelikli ve yakın izlemedeki nakdi krediler ile teminat mektupları, aval ve kefaletleri ile diğer gayrinakdi kredileri için Yönetmeliğin 7 nci maddesinin birinci fıkrasında belirtilen oranlar üzerinden hesaplanan genel karşılık tutarları 31 Aralık 2012 tarihine kadar en az % 40'ını, 31 Aralık 2013 tarihine kadar en az % 60'ını, 31 Aralık 2014 tarihine kadar en az % 80'ini, 31 Aralık 2015 tarihine kadar % 100'ünü ayırır. Ana Ortaklık Banka, ortaya çıkan farkın %100'ünü 31 Aralık 2012 tarihi itibarıyla finansal tablolarına yansıtmıştır.

ŞEKERBANK T.A.Ş.

31 ARALIK 2012 İTİBARIYLA KONSOLİDE FİNANSAL TABLOLARA İLİŞKİN AÇIKLAMA VE DİPNOTLAR

(Tutarlar aksi belirtilmedikçe Bin Türk Lirası (TL) olarak ifade edilmiştir.)

IX. Finansal Varlıklarda Değer Düşüklüğüne İlişkin Açıklamalar

Grup, her bilanço döneminde, bir finansal varlık veya finansal varlık grubunun değer düşüklüğüne uğradığına ilişkin ortada tarafsız göstergelerin bulunup bulunmadığı hususunu değerlendirir. Anılan türden bir göstergenin mevcut olması durumunda Grup ilgili değer düşüklüğü tutarını tespit eder.

Bir finansal varlık veya finansal varlık grubu, yalnızca, ilgili varlığın ilk muhasebeleştirilmesinden sonra bir veya birden daha fazla olayın ("zarar/kayıp olayı") meydana geldiğine ve söz konusu zarar olayının (veya olaylarının) ilgili finansal varlığın veya varlık grubunun güvenilir bir biçimde tahmin edilebilen gelecekteki tahmini nakit akışları üzerindeki etkisi sonucunda değer düşüklüğüne uğradığına ilişkin tarafsız bir göstergenin bulunması durumunda değer düşüklüğüne uğrar ve değer düşüklüğü zararı oluşur. İleride meydana gelecek olaylar sonucunda oluşması beklenen kayıplar, ne kadar olası olursa olsun muhasebeleştirilmez.

X. Finansal Araçların Netleştirilmesine İlişkin Açıklamalar

Finansal varlıklar ve borçlar, Grubun netleştirmeye yönelik kanuni bir hakka ve yaptırım gücüne sahip olması ve ilgili finansal aktif ve pasif net tutarları üzerinden tahsil etme/ödeme niyeti olması durumunda veya ilgili finansal varlığın ve borcun eş zamanlı olarak gerçekleştirilmesi veya ödenmesi halinde söz konusu finansal varlıklar ve borçlar bilançoda net tutarları üzerinden gösterilir.

XI. Satış ve Geri Alış Anlaşmaları ve Menkul Değerlerin Ödünç Verilmesi İşlemlerine İlişkin Açıklamalar

Grup, müşterilerle repo anlaşmaları çerçevesinde yapılan hazine bonosu ve devlet tahvili alım-satım işlemlerini Tek Düzen Hesap Planı'na uygun olarak bilanço hesaplarında takip etmektedir. Dolayısıyla, repo anlaşması çerçevesinde müşterilere satılan devlet tahvili ve hazine bonoları, Grubun repoya konu menkul değerleri sınıflamasına bağlı olarak, finansal tablolarda alım satım amaçlı, satılmaya hazır ve vadeye kadar elde tutulacak menkul değerler kalemleri altında sınıflandırılmakta ve ilgili hesabın değerlendirme esaslarına göre değerlemeye tabi tutulmaktadır. Repo işlemlerinden elde edilen fonlar ise pasif hesaplarda para piyasaları ana kalemi altında ayrı bir kaleme repo işlemlerinden elde edilen fonlar olarak muhasebeleştirilmektedir.

Bu tür işlemler kısa vadeli olup repoya konu olan menkul kıymetlerin tümü Devlet İç Borçlanma Senetleri'nden oluşmaktadır.

Bu işlemlerden oluşan gelir ve giderler gelir tablosunda "Menkul Değerlerden Alınan Faizler" ve "Para Piyasası İşlemlerine Verilen Faizler" hesaplarında gösterilmektedir.

31 Aralık 2012 tarihi itibarıyla, Grubun ters repo işlemi bulunmamaktadır (31 Aralık 2011-329 Bin TL).

31 Aralık 2012 tarihi itibarıyla, Grubun ödünç verilmiş menkul değerleri yoktur (31 Aralık 2011-Yoktur).

ŞEKERBANK T.A.Ş.

31 ARALIK 2012 İTİBARIYLA KONSOLİDE FİNANSAL TABLOLARA İLİŞKİN AÇIKLAMA VE DİPNOTLAR (Tutarlar aksi belirtilmedikçe Bin Türk Lirası (TL) olarak ifade edilmiştir.)

XII. Satış Amaçlı Elde Tutulan ve Durdurulan Faaliyetlere İlişkin Duran Varlıklar ile Bu Varlıklara İlişkin Borçlar Hakkında Açıklamalar

Satış olasılığı yüksek olan; yönetim kademesi tarafından, varlığın (veya elden çıkarılacak varlık grubunun) satışına ilişkin bir plan yapılmış ve alıcıların tespiti ile planın tamamlanmasına yönelik aktif bir program başlatılan varlıklardan oluşmaktadır. Ayrıca, varlık (veya elden çıkarılacak varlık grubu) gerçeğe uygun değerleriyle uyumlu bir fiyat ile aktif olarak pazarlanıyor olmalıdır. Ayrıca satışın, sınıflandırılma tarihinden itibaren bir yıl içerisinde tamamlanmış bir satış olarak muhasebeleştirilmesinin beklenmesi ve planı tamamlamak için gerekli işlemlerin, planda önemli değişiklikler yapılması veya planın iptal edilmesi ihtimalinin düşük olduğunu göstermesi gerekir.

31 Aralık 2012 tarihi itibarıyla, Grubun satış amaçlı duran varlığı bulunmamaktadır (31 Aralık 2011 – Yoktur).

Durdurulan bir faaliyet, bir Grubun elden çıkarılan veya satış amacıyla elde tutulan olarak sınıflandırılan bir bölümdür. Durdurulan faaliyetlere ilişkin sonuçlar gelir tablosunda ayrı olarak sunulur.

Grubun durdurulan faaliyeti bulunmamaktadır.

XIII. Şerefiye ve Diğer Maddi Olmayan Duran Varlıklara İlişkin Açıklamalar

Grubun edinmiş olduğu iştirak ve bağlı ortaklıkları ile ilgili şerefiye tutarı yoktur.

Maddi olmayan duran varlıklar 31 Aralık 2004 tarihine kadar enflasyona göre düzeltilmiş tutarları ile izlenmekte olup itfa payları, doğrusal itfa yöntemi kullanılarak ayrılmaktadır. 31 Aralık 2004 tarihine kadar varlıkların maliyeti enflasyona göre düzeltme işlemine tabi tutulmuş olup bu tarihten sonra elde etme değerleri ve varlığın kullanılabilir hale getirilebilmesi için gerekli diğer doğrudan giderlerin ilavesi suretiyle bulunmuş maliyet bedeli ile izlenmekte ve varsa değer düşüklüğü için karşılık ayrılmakta ve doğrusal itfa yöntemi kullanılarak itfa edilmektedir.

Grubun diğer maddi olmayan duran varlıklar olarak sınıfladığı başlıca varlıklar bilgisayar yazılımlarıdır. Söz konusu varlıkların itfa süresi için faydalı ömür 5 yıl olarak belirlenmiştir. Grupta yaygın olarak kullanılmakta olan bilgisayar programları dışarıdan sağlanmakta olup bu yazılımlarla ilgili giderler aktifleştirilmemektedir.

Muhasebe tahminlerinde itfa süresi, itfa yöntemi veya kalıntı değer bakımından cari dönemde veya sonraki dönemlerde önemli etkilerinin olması beklenen bir değişiklik yoktur.

Cari dönemde faydalı ömrü tükenmiş aktiften silinen 707 Bin TL maddi olmayan duran varlık bulunmamaktadır (31 Aralık 2011 – Yoktur).

ŞEKERBANK T.A.Ş.

31 ARALIK 2012 İTİBARIYLA KONSOLİDE FİNANSAL TABLOLARA İLİŞKİN AÇIKLAMA VE DİPNOTLAR

(Tutarlar aksi belirtilmedikçe Bin Türk Lirası (TL) olarak ifade edilmiştir.)

XIV. Maddi Duran Varlıklara İlişkin Açıklamalar

Ana Ortaklık Banka'nın gayrimenkullerinin maliyet tutarları 31 Aralık 2004 tarihine kadar enflasyon düzeltmesine tabi tutulmuş, 31 Aralık 2006 tarihi itibarıyla Ana Ortaklık Banka muhasebe politikasında değişikliğe giderek maddi duran varlıkları içinde yer alan gayrimenkullerin değerlemesinde; "TMS 16 Maddi Duran Varlıklara İlişkin Standart"ı kapsamında yeniden değerlendirme metodunu benimsemiştir. Bağımsız ekspertiz şirketleri tarafından 31 Aralık 2012 tarihi itibarıyla yapılan ekspertiz değerleri finansal tablolara yansıtılmıştır. Ekspertiz değerine getirmenin etkisi 31 Aralık 2012 tarihi itibarıyla brüt 189,594 Bin TL (ertelenmiş vergi sonrası net 151,675 Bin TL) dir (31 Aralık 2011 Brüt 165,571 Bin TL; ertelenmiş vergi sonrası net 132,457 Bin TL).

Diğer maddi duran varlıklar 31 Aralık 2004 tarihine kadar enflasyona göre düzeltilmiş maliyet tutarları ile, bu tarihten sonra elde etme tutarları ve varlığın kullanılabilir hale getirilebilmesi için gerekli diğer doğrudan giderlerin ilavesi suretiyle bulunmuş maliyet bedeli ile izlenmekte, varsa değer düşüklüğü için karşılık ayrılmakta ve doğrusal amortisman yöntemi kullanılarak amortismanına tabi tutulmaktadır. Bilanço tarihi itibarıyla aktifte bir hesap döneminden daha az bir süre bulunan varlıklara ilişkin olarak, bir tam yıl için öngörülen amortisman tutarının, varlığın aktifte kalış süresiyle orantılanması suretiyle bulunan tutar kadar amortisman ayrılmaktadır. Cari dönem içinde uygulanan amortisman yönteminde değişiklik yapılmamış olup kullanılan amortisman oranları ilgili aktiflerin ekonomik ömürlerine tekabül eden oranlara yaklaşık olup aşağıda belirtildiği gibidir:

	%
Binalar	2
Nakil Vasıtaları	20
Mobilya, Mefruşat ve Büro Makinaları, Diğer Menkuller	6-33
Özel Maliyet Bedelleri	25

Maddi duran varlıkların elden çıkarılmasından kaynaklanan kâr veya zarar, net elden çıkarma hasılatı ile ilgili maddi duran varlığın net defter değerinin farkı olarak gelir tablosuna yansıtılmaktadır.

Maddi duran varlığın onarım maliyetlerinden varlığın ekonomik ömrünü uzatıcı nitelikte olanlar aktifleştirilmekte, diğer onarım maliyetleri ise gider olarak kayıtlara yansıtılmaktadır. Maddi duran varlıklar üzerinde rehin, ipotek veya tedbir bulunmamaktadır.

Maddi duran varlıklarla ilgili alım taahhüdü bulunmamaktadır.

Muhasebe tahminlerinde, cari dönemde önemli bir etkisi olan ya da sonraki dönemlerde önemli bir etkisi olması beklenen değişiklikler bulunmamaktadır.

Cari dönemde faydalı ömrü tükenmiş aktiften silinen sabit kıymet 35 Bin TL'dir (31 Aralık 2011 - Yoktur).

ŞEKERBANK T.A.Ş.

31 ARALIK 2012 İTİBARIYLA KONSOLİDE

FİNANSAL TABLOLARA İLİŞKİN AÇIKLAMA VE DİPNOTLAR

(Tutarlar aksi belirtilmedikçe Bin Türk Lirası (TL) olarak ifade edilmiştir.)

XV. Kiralama İşlemlerine İlişkin Açıklamalar

Finansal kiralama yoluyla elde edinilen sabit kıymetler kiralama işlemlerine ilişkin 17 Sayılı Finansal Kiralama İşlemlerine İlişkin Standart çerçevesinde muhasebeleştirilmektedir. Bu kapsamda yabancı para borçlardan oluşan finansal kiralama işlemleri işlemin yapıldığı tarihteki kurla çevrilerek aktifte bir varlık pasifte bir borç olarak kaydedilmektedir. Ana Ortaklık Banka'nın Yabancı para borçları bankanın dönem sonu değerlendirme kuru ile, bağlı ortaklıklarının yabancı para borçları ise Merkez Bankası kuru ile çevrilerek gösterilmiştir. Kur artışlarından/azalışlarından kaynaklanan farklar ilgili dönem içerisinde gider/gelir yazılmıştır. Kiralamadan doğan finansman maliyetleri kiralama süresi boyunca sabit bir faiz oranı oluşturacak şekilde döneme yayılır.

Finansal kiralama işlemi her muhasebe döneminde faiz giderine ek olarak amortisman tabi varlıklar için amortisman giderine yol açmaktadır. Kullanılan amortisman oranı "TMS 16 Maddi Duran Varlıklara İlişkin Standart" ına uygun olarak hesaplanmakta olup uygulanan oran % 20'dir.

Grup, operasyonel faaliyetleri dahilindeki kira anlaşmalarına istinaden yaptığı kira ödemelerini kira süresi boyunca, eşit tutarlarda gider kaydetmektedir.

Grubun, Şeker Finansal Kiralama A.Ş. tarafından "Kiralayan" sıfatıyla gerçekleştirdiği finansal kiralama işlemlerine ilişkin olarak, finansal kiralama alacakları için faiz ve anapara tutarlarını kapsayan asgari kira ödemelerinin brüt tutarı finansal kiralama alacakları hesabında gösterilmiştir. Kira ödemelerinin toplamı ile söz konusu sabit kıymetlerin maliyeti arasındaki fark olan faiz ise "kazanılmamış gelirler" hesabına yansıtılmaktadır. Faiz geliri, kiralayanın kiralanan varlıkla ilgili net yatırım tutarı üzerinden sabit bir dönemsel getiri oranı yaratacak şekilde hesaplanarak kaydedilir.

XVI. Karşılıklar ve Koşullu Yükümlülükler İlişkin Açıklamalar

Geçmiş olaylardan kaynaklanan mevcut bir yükümlülüğün bulunması, yükümlülüğün yerine getirilmesinin muhtemel olması ve yükümlülük tutarının güvenilir bir şekilde ölçülebilmesi durumunda karşılık finansal tablolarda ayrılır. Karşılıklar, bilanço tarihi itibarıyla yükümlülüğün yerine getirilmesi için yapılacak harcamanın Grup yönetimi tarafından yapılan en iyi tahminine göre hesaplanır ve etkisinin önemli olduğu durumlarda bugünkü değerine indirmek için iskonto edilir.

XVII. Çalışanların Haklarına İlişkin Yükümlülükler İlişkin Açıklamalar

Tanımlanmış Fayda Planları

Türkiye'de mevcut kanunlar çerçevesinde, Grup istifa ya da kötü hal dışında görevine son verdiği veya emeklilik hakkı kazanan personeline beher çalışma yılı için 30 günlük ücret üzerinden kıdem ve beher çalışma yılı üzerinden hesaplanacak ihbar süresi için ihbar tazminatı ödemekle yükümlüdür. "TMS 19 Çalışanlara Sağlanan Faydalara İlişkin Standart" a göre bir yıllık çalışma hizmetini tamamlayan ve emeklilik sebebiyle çalışma süresi biten veya kendi isteğiyle ayrılma veya çıkarılma durumları haricinde kalan diğer sebepler için çalışanlar için toplam fayda hesaplanmaktadır.

Türkiye'de herhangi bir fon ayırma yükümlülüğü bulunmadığı için bu fayda planları için bir fon oluşturulmamıştır. Çalışanların cari veya önceki dönemlerde yerine getirmiş oldukları hizmetlerin maliyeti tanımlanmış fayda planı çerçevesinde bağımsız aktüerler tarafından yıllık olarak öngörülen yükümlülük yöntemiyle hesaplanmaktadır. Bütün aktüeryal kazanç ve zararlar gelir tablosunda muhasebeleştirilmektedir.

Yükümlülüğün belirlenmesinde Grup bağımsız aktüerlerden yararlanmakta, iskonto oranı, çalışan devir hızı, ve gelecekteki maaş artışları gibi konularda varsayımlarda bulunmaktadır. Bu varsayımlar yıllık olarak gözden geçirilmektedir. 31 Aralık 2012 itibarıyla çalışan hakları yükümlülüğü 51,236 Bin TL olup bu tutarın 49,908 Bin TL'si kıdem tazminatı, 1,328 Bin TL'si izin karşılıklarından oluşmaktadır (31 Aralık 2011 – 36,555 Bin TL kıdem tazminatı karşılığı, 990 Bin TL izin karşılığı).

ŞEKERBANK T.A.Ş.

31 ARALIK 2012 İTİBARIYLA KONSOLİDE FİNANSAL TABLOLARA İLİŞKİN AÇIKLAMA VE DİPNOTLAR

(Tutarlar aksi belirtilmedikçe Bin Türk Lirası (TL) olarak ifade edilmiştir.)

XVII. Çalışanların Haklarına İlişkin Yükümlülüklerle İlişkin Açıklamalar (devamı)

Tanımlanmış Katkı Planları

Ana Ortaklık Banka çalışanlarının üyesi bulunduğu Şekerbank T.A.Ş. Personeli Sosyal Sigorta Sandığı Vakfı, 506 sayılı Sosyal Sigortalar Kanunu'nun geçici 20'nci maddesine göre kurulmuştur. Sosyal Sigortalar Kanunu kapsamında kurulmuş olan banka sandıklarının, 5411 sayılı Bankacılık Kanunu'nun geçici 23'üncü maddesi ile kanunun yayımını izleyen üç yıl içinde SGK'ya devredilmesi öngörülmüş, bu kapsamda 30 Kasım 2006 tarih ve 2006/11345 sayılı Bakanlar Kurulu Kararıyla da devre ilişkin usul ve esaslar belirlenmiştir. Buna karşılık, devre ilişkin ilgili kanun maddesi, Cumhurbaşkanı tarafından 2 Kasım 2005 tarihinde yapılan başvuruya istinaden Anayasa Mahkemesi'nin 31 Mart 2007 tarih ve 26479 sayılı Resmi Gazete'de yayımlanan 22 Mart 2007 tarih ve E.2005/39, K.2007/33 sayılı kararı ile iptal edilmiş ve yürürlüğü kararın yayım tarihinden itibaren durdurulmuştur.

Bankacılık Kanunu'nun geçici 23'üncü maddesinin iptaline ilişkin gerekçeli kararın Anayasa Mahkemesi tarafından 15 Aralık 2007 tarih ve 26731 sayılı Resmi Gazete'de açıklanmasını takiben Türkiye Büyük Millet Meclisi yeni yasal düzenlemelerin tesisi yönünde çalışmaya başlamış ve TBMM Genel Kurulu'nda kabul edilmesinin ardından, 8 Mayıs 2008 tarih 26870 sayılı Resmi Gazete'de 5754 sayılı "Sosyal Sigortalar ve Genel Sağlık Sigortası Kanunu ile Bazı Kanun ve Kanun Hükmünde Kararnamelerde Değişiklik Yapılmasına Dair Kanun" yayımlanarak yürürlüğe girmiştir. Yeni kanun ile banka sandıklarının iştirakçileri ve aylık veya gelir bağlanmış olanlar ve bunların hak sahiplerinin herhangi bir işleme gerek kalmaksızın ilgili maddenin yayım tarihinden itibaren 3 yıl içinde Sosyal Güvenlik Kurumu'na devredilmesi ve bu Kanun kapsamına alınması, üç yıllık devir süresinin Bakanlar Kurulu kararı ile en fazla iki yıl uzatılabileceği hüküm altına alınmıştır. Bahsi geçen üç yıllık devir süresi 9 Nisan 2011 tarih ve 27900 sayılı Resmi Gazete'de yayınlanan 14 Mart 2011 tarihli Bakanlar Kurulu Kararı ile iki yıl uzatılmıştır.

- Sosyal Güvenlik Kurumu, Maliye Bakanlığı, Hazine Müsteşarlığı, Devlet Plânlama Teşkilatı Müsteşarlığı, BDDK, Tasarruf Mevduatı Sigorta Fonu, her sandık için ayrı ayrı olmak üzere hesabı yapılan sandığı temsilen bir ve sandık iştirakçilerini istihdam eden kuruluşu temsilen bir üyenin katılımıyla oluşturulacak komisyon tarafından, devir tarihi itibarıyla devredilen kişilerle ilgili olarak sandıkların anılan Kanun kapsamındaki sigorta kolları bazında gelir ve giderleri dikkate alınarak yükümlülüklerinin peşin değerinin hesaplanacağı ve peşin değer aktüeryal hesabında kullanılacak teknik faiz oranının % 9.80 olarak esas alınacağı,
- Sandık iştirakçileri ile aylık ve/veya gelir bağlanmış olanlar ve bunların hak sahiplerinin Sosyal Güvenlik Kurumu'na devrinden sonra bu kişilerin tabi oldukları vakıf senesinde bulunmasına rağmen karşılanmayan diğer sosyal hakları ve ödemelerinin, sandıklar ve sandık iştirakçilerini istihdam eden kuruluşlarca karşılanmaya devam edileceği,

hususlarına yer verilmiştir.

Diğer yandan, 19 Haziran 2008 tarihinde kanunun devir hükümlerini içeren geçici 20'nci maddesinin birinci fıkrasının da arasında yer aldığı bazı maddelerinin iptali ve yürürlüğün durdurulması istemiyle Anayasa Mahkemesi'ne Cumhuriyet Halk Partisi tarafından yapılan başvuru, adı geçen mahkemenin 30 Mart 2011 tarihli toplantısında alınan karar doğrultusunda reddedilmiştir.

Sandık'ın teknik finansal tabloları Sigorta Murakabe Kanunu'nun 38'inci maddesi ve bu maddeye istinaden çıkarılan "Aktüerler Yönetmeliği" hükümlerine göre aktüerler siciline kayıtlı bir aktüer tarafından denetlenmektedir. 30 Kasım 2006 tarih ve 2006/11345 sayılı Bakanlar Kurulu kararında yer alan esaslar çerçevesinde % 9.80 teknik faiz oranı kullanılarak hazırlanan aktüer raporunda 19,115 Bin TL teknik açık bulunmaktadır (31 Aralık 2011- 21,071 Bin TL). 31 Aralık 2012 tarihli finansal tablolarda 21,071 Bin TL karşılık bulunmaktadır (31 Aralık 2011- 21,071 Bin TL).

ŞEKERBANK T.A.Ş.

31 ARALIK 2012 İTİBARIYLA KONSOLİDE FİNANSAL TABLOLARA İLİŞKİN AÇIKLAMA VE DİPNOTLAR (Tutarlar aksi belirtilmedikçe Bin Türk Lirası (TL) olarak ifade edilmiştir.)

XVIII. Vergi Uygulamalarına İlişkin Açıklamalar

Kurumlar Vergisi

TBMM Genel Kurulu'nda 13 Haziran 2006 tarihi itibarıyla kabul edilen ve 21 Haziran 2006 tarihli Resmi Gazete ile ilan edilen 5520 sayılı Kurumlar Vergisi Kanunu'nun 32'nci maddesine göre kurumlar vergisi oranı % 30'dan % 20'ye indirilmiş olup Kurumlar Vergisi Kanunu'nun 37'nci maddesine göre ise 1 Ocak 2006 tarihinden itibaren başlayan vergilendirme dönemlerine uygulanmak ve 1 Ocak 2006 tarihinden itibaren geçerli olmak üzere bu Kanun yayımı tarihinde yürürlüğe girmiştir.

Vergi mevzuatı uyarınca üçer aylık dönemler itibarıyla oluşan kazançlar üzerinden % 20 (31 Aralık 2011-% 20) oranında geçici vergi hesaplanarak ödenmekte, ödenen tutarlar yıllık kazanç üzerinden hesaplanan vergiden mahsup edilmektedir.

Kurumlar vergisi, ilgili olduğu hesap döneminin sonunu takip eden dördüncü ayın biriyle yirmi beşinci günü akşamına kadar beyan edilmekte ve ilgili ayın sonuna kadar tek taksitte ödenmektedir.

Vergi provizyonunun doğrudan özkaynaklar ile ilişkilendirilen varlıklarla ilgili olan kısmı özkaynaklar hesap grubunda yer alan ilgili hesaplarla netleştirilmektedir.

Kurumlar Vergisi Kanunu'na göre beyanname üzerinde gösterilen mali zararlar beş yılı aşmamak kaydıyla dönemin kurumlar vergisi matrahından indirilebilir. Beyanlar ve ilgili muhasebe kayıtları vergi dairesince beş yılı içerisinde incelenebilmekte ve vergi hesapları kontrol edilebilmektedir.

Ertelenmiş Vergi Yükümlülüğü/Aktifi

Grup, finansal tablolarda yansıtıldıkları dönemlerden sonraki dönemlerde vergiye tabi tutulan gelir ve gider kalemlerinden kaynaklanan zamanlama farkları üzerinden ertelenmiş vergi aktifi veya yükümlülüğü hesaplamakta ve kayıtlarına yansıtmaktadır. 31 Aralık 2012 ve 31 Aralık 2011 tarihleri itibarıyla ise, Gelir Vergilerine İlişkin 12 Sayılı Türkiye Muhasebe Standardı ve BDDK'nın 8 Aralık 2004 tarihli BDDK.DZM.2/13/1-a-3 nolu genelgesinde belirtilen değişiklikler uyarınca Grup, vergi mevzuatına göre sonraki dönemlerde indirilebilecek mali kâr elde edilmesi mümkün görüldüğü müddetçe, genel kredi karşılıkları dışında kalan indirilebilir geçici farklar üzerinden ertelenmiş vergi aktifi, bütün vergilendirilebilir geçici farklar üzerinden ise ertelenmiş vergi yükümlülüğü hesaplamıştır. Konsolidasyona tabi bağlı ortaklıklar için hesaplanan ertelenmiş vergi aktifi ve yükümlülükleri, kendi finansal tablolarında netleştirilerek gösterilmektedir. TMS 12 uyarınca, konsolide finansal tablolarda, konsolidasyona tabi farklı bağlı ortaklıklardan kaynaklanan ertelenmiş vergi varlıkları ve yükümlülükleri netleştirilmeden aktif ve pasifte ayrı ayrı gösterilmektedir.

Netleştirme sonucunda oluşan net ertelenmiş vergi aktifi bilançoda ertelenmiş vergi aktifi, net ertelenmiş vergi yükümlülüğü ise ertelenmiş vergi pasifi olarak gösterilmektedir. Ertelenmiş vergi geliri ise ilişikteki gelir tablosunda ertelenmiş vergi karşılığı satırında gösterilmiş olup bu tutar 38,583 Bin TL'dir (31 Aralık 2012- 35,853 Bin TL ertelenmiş vergi gideri). Ertelenmiş vergi pasifinin doğrudan özkaynaklar ile ilişkilendirilen varlıklarla ilgili olan kısmı özkaynaklar hesap grubunda yer alan ilgili hesaplarla netleştirilmekte olup bu tutar 36,792 Bin TL'dir (31 Aralık 2011 - 6,319 Bin TL).

Ayrıca BDDK'nın söz konusu genelgesi uyarınca ertelenmiş vergi aktif ve pasifinin netleştirilmesi neticesinde gelir bakiyesi kalmaması halinde, ertelenmiş vergi gelirlerinin kâr dağıtımına ve sermaye artırımına konu edilmemesi gerekmektedir.

ŞEKERBANK T.A.Ş.

31 ARALIK 2012 İTİBARIYLA KONSOLİDE FİNANSAL TABLOLARA İLİŞKİN AÇIKLAMA VE DİPNOTLAR

(Tutarlar aksi belirtilmedikçe Bin Türk Lirası (TL) olarak ifade edilmiştir.)

XIX. Borçlanmalara İlişkin İlave Açıklamalar

Kullanıma ve satışa hazır hale getirilmesi önemli ölçüde zaman isteyen varlıklar söz konusu olduğunda, satın alınması, yapımı veya üretimi ile doğrudan ilişki kurulabilen borçlanma maliyetleri, ilgili varlık kullanıma veya satışa hazır hale getirilene kadar varlığın maliyetine dahil edilmektedir. Yatırımla ilgili kredinin henüz harcanmamış kısmının geçici süre ile finansal yatırımlarda değerlendirilmesiyle elde edilen finansal yatırım geliri aktifleştirmeye uygun borçlanma maliyetlerinden mahsup edilir.

Diğer tüm borçlanma maliyetleri, oluştukları dönemlerde gelir tablosuna kaydedilmektedir.

Ana Ortaklık Banka, Bankacılık Düzenleme ve Denetleme Kurumu'nun 22 Şubat 2011 tarihli B.02.1.BDK.0.11.00.00.38-2-4571 sayılı yazısı ile 8-9-10 Mart 2011 tarihlerinde 15 Mart 2012 vadeli (367 günlük), iskontolu, dönem sonunda faiz ödemeli ve 10 Eylül 2012 vadeli (18 aylık), 3 ayda bir değişken faizli ve 3 ayda bir faiz ödemeli tahvil ihraç etmiştir. 28-29 Mart 2011 tarihlerinde 2 Nisan 2012 vadeli (368 günlük), iskontolu, dönem sonunda faiz ve anapara ödemeli, 28 Mart 2013 vadeli (24 aylık), 3 ayda bir değişken faizli ve 3 ayda bir faiz ödemeli tahvil ihraç etmiştir. Bankacılık Düzenleme ve Denetleme Kurumu'nun 9 Mayıs 2012 tarihli B.02.1.BDK.0.11.00.00.38-2-9565 sayılı yazısı ile 30-31 Mayıs ve 1 Haziran 2012 tarihlerinde 3 Aralık 2013 vadeli (18 aylık) 3 ayda bir değişken faizli ve 3 ayda bir faiz ödemeli ve 7 Haziran 2013 vadeli (367 günlük), iskontolu, dönem sonunda faiz ödemeli tahvil ihraç etmiştir.

Şeker Finansal Kiralama A.Ş. 7-8 Haziran 2012 tarihlerinde iskontolu, 367 gün vadeli ve kuponlu 24 ay vadeli tahvil ihraç etmiştir. Grubun 31 Aralık 2012 tarihli finansal tablolarında ihraç edilen tahvil tutarı 448,444 Bin TL olarak gösterilmiştir (31 Aralık 2011- 467,119 Bin TL).

Şeker Factoring Hizmetleri A.Ş. 14-15 Haziran 2012 tarihlerinde 176 gün vadeli bono ihraç etmiştir. 31 Aralık 2012 tarihli finansal tablolarda ihraç edilen bono tutarı 19,376 Bin TL olarak gösterilmiştir (31 Aralık 2011-Yoktur).

Ana Ortaklık Banka, 800,000 Bin TL'lik Varlık Teminatlı Menkul Kıymet programının, 227,500 Bin TL tutarındaki ilk serilerinin ihracını 14 Eylül 2011 tarihinde, 180,000 Bin TL tutarındaki ikinci serilerinin ihracını 9 Aralık 2011 tarihinde, 117,600 Bin TL tutarındaki üçüncü serinin ihracını 8 Mart 2012 tarihinde, 115,250 Bin TL'lik dördüncü serinin ihracını 8 Haziran 2012 tarihinde tamamlamıştır. Yatırımcılar International Finance Corporation (IFC), Nederlandse Financierings-Maatschappij Voor Ontwikkelingslanden N.V. (FMO), Unicredit Bank AG, European Investment Bank (EIB), European Bank for Reconstruction and Development (EBRD) ve Alman Kalkınma Bankası (KfW)'dur. İşlem, ilgili SPK mevzuatı çerçevesinde gerçekleştirilmiş olup teminat olarak KOBİ kredileri kullanılmıştır. Grubun 31 Aralık 2012 tarihli finansal tablolarında Varlık Teminatlı Menkul Kıymet tutarı 521,789 Bin TL olarak gösterilmiştir (31 Aralık 2011-410,835 Bin TL).

Grup hisse senedine dönüştürülebilir tahvil ihraç etmemiştir.

XX. İhraç Edilen Hisse Senetlerine İlişkin Açıklamalar

Bulunmamaktadır.

XXI. Aval ve Kabullere İlişkin Açıklamalar

Aval ve kabuller, müşterilerin ödemeleri ile eşzamanlı olarak gerçekleştirilmekte ve olası borç ve taahhütler olarak bilanço dışı işlemlerde gösterilmektedir.

ŞEKERBANK T.A.Ş.

31 ARALIK 2012 İTİBARIYLA KONSOLİDE

FİNANSAL TABLOLARA İLİŞKİN AÇIKLAMA VE DİPNOTLAR

(Tutarlar aksi belirtilmedikçe Bin Türk Lirası (TL) olarak ifade edilmiştir.)

XXII. Devlet Teşviklerine İlişkin Açıklamalar

Konsolide edilen bağlı ortaklıklardan Şeker Finansal Kiralama A.Ş.'nin 31 Aralık 2012 tarihi itibarıyla 71,298 Bin TL tutarında kullanılmamış yatırım indirimi teşviği bulunmaktadır (31 Aralık 2011- 71,370 Bin TL).

XXIII. Raporlamanın Bölümlemeye Göre Yapılmasına İlişkin Açıklamalar

Grup stratejisi gereği, ağırlıklı olarak kurumsal, bireysel ve kobi bankacılık alanlarında faaliyet göstermektedir.

Cari Dönem	Bireysel	Kurumsal	Diğer	Toplam
Net Faiz Gelirleri	(205,175)	1,077,684	25,737	898,246
Net Ücret ve Komisyon Geliri ve Diğer Faaliyet Gelirleri	16,620	201,314	200,587	418,521
Temettü Gelirleri	-	52	-	52
Ticari Kar/(Zarar)	-	18,120	(904)	17,216
Kredi ve Diğer Alacaklar Değer Düşüş Karşılığı	(22)	(2)	(346,869)	(346,893)
Diğer Faaliyet Giderleri	-	-	(660,312)	(660,312)
Vergi Öncesi Kar/(Zarar)	(188,577)	1,297,168	(781,761)	326,830
Vergi Karşılığı	-	-	-	(73,637)
Net Dönem Karı				253,193

Önceki Dönem	Bireysel	Kurumsal	Diğer	Toplam
Net Faiz Gelirleri	(204,631)	778,587	22,767	596,723
Net Ücret ve Komisyon Geliri ve Diğer Faaliyet Gelirleri	426	198,567	130,539	329,532
Temettü Gelirleri	-	2,012	-	2,012
Ticari Kar/(Zarar)	-	(4,529)	10,322	5,793
Kredi ve Diğer Alacaklar Değer Düşüş Karşılığı	-	-	(180,444)	(180,444)
Diğer Faaliyet Giderleri	-	-	(589,476)	(589,476)
Vergi Öncesi Kar/(Zarar)	(204,205)	974,637	(606,292)	164,140
Vergi Karşılığı	-	-	-	(37,932)
Net Dönem Karı				126,208

Cari Dönem	Ticari	Kobi	Bireysel	Hazine/Yatırım	Dağıtılamayan	Toplam
Varlıklar	3,765,070	5,236,054	1,702,788	3,665,877	843,064	15,212,853
Yükümlülükler	4,142,789	1,228,283	4,867,027	2,354,225	2,620,529	15,212,853

Önceki Dönem	Ticari	Kobi	Bireysel	Hazine/Yatırım	Dağıtılamayan	Toplam
Varlıklar	3,360,661	4,424,866	1,363,796	4,726,916	973,461	14,849,700
Yükümlülükler	3,606,714	1,295,064	4,290,736	3,599,266	2,057,920	14,849,700

XXIV. Diğer Hususlara İlişkin Açıklamalar

Bulunmamaktadır.

ŞEKERBANK T.A.Ş.

31 ARALIK 2012 İTİBARIYLA KONSOLİDE FİNANSAL TABLOLARA İLİŞKİN AÇIKLAMA VE DİPNOTLAR

(Tutarlar aksi belirtilmedikçe Bin Türk Lirası (TL) olarak ifade edilmiştir.)

DÖRDÜNCÜ BÖLÜM

KONSOLİDE MALİ BÜNYEYE İLİŞKİN BİLGİLER

I. Konsolide Sermaye Yeterliliği Standart Oranına İlişkin Açıklamalar

Konsolide sermaye yeterliliği standart oranının tespitinde kullanılan risk ölçüm yöntemleri; sermaye yeterliliği standart oranının hesaplanması 1 Temmuz 2012 tarihinden itibaren 28 Haziran 2012 tarih ve 28337 Sayılı Resmi Gazete’de yayımlanmış olan “Bankaların Sermaye Yeterliliğinin Ölçülmesine ve Değerlendirilmesine İlişkin Yönetmelik” çerçevesinde yapılmaktadır. Grubun “Bankaların Sermaye Yeterliliğinin Ölçülmesine ve Değerlendirilmesine İlişkin Yönetmelik” esaslarına göre hesaplanan konsolide sermaye yeterliliği standart oranı % 14.02 olarak gerçekleşmiştir. Grup, 28 Haziran 2012 tarih ve 28337 Sayılı Resmi Gazete’de yayımlanmış olan “Bankaların Sermaye Yeterliliğinin Ölçülmesine ve Değerlendirilmesine İlişkin Yönetmelik” çerçevesinde geçmiş döneme ait sermaye yeterliliği standart oranı yeniden hesaplamamıştır.

Konsolide sermaye yeterliliği standart oranının hesaplanmasında hesap ve kayıt düzenine ilişkin mevzuata uygun olarak düzenlenen veriler kullanılır. Ayrıca, “Bankaların Sermaye Yeterliliği Ölçülmesine ve Değerlendirilmesine İlişkin Yönetmelik” esaslarına göre piyasa riskine esas tutar ve operasyonel riske esas tutar hesaplanarak konsolide sermaye yeterliliği standart oranı hesaplamalarına dahil edilmiştir.

Özkaynak hesabında sermayeden indirilen değer olarak dikkate alınan tutarlar, risk ağırlıklı varlıklar, gayrinakdi krediler ve yükümlülüklerin hesaplanmasına dahil edilmez. Risk ağırlıklı varlıkların hesaplanmasında, tükenme ve değer kaybı ile karşı karşıya olan varlıklar, ilgili amortismanlar ve karşılıklar düşüldükten sonra kalan net tutarlar üzerinden hesaplara alınır.

Grup, kredi riskine esas tutarların hesaplanmasında, kredilerini, “Bankaların Sermaye Yeterliliğinin Ölçülmesine ve Değerlendirilmesine İlişkin Yönetmelik” ve Ek-1’e uygun olarak risk sınıflarını ve kredi risk azaltımı tebliğine uygun olarak finansal teminat ve garantileri dikkate alarak ilgili risk ağırlığında sınıflamaktadır. Kredi Risk Azaltım Tekniklerinin kullanılmasında, bankacılık hesapları için “basit finansal teminat yöntemi” kullanılmaktayken, alım satım hesapları için “kapsamlı finansal teminat yöntemi” kullanılmaktadır.

Bilanço dışı işlemler ile ilgili kredi riskine esas tutarların hesaplanmasında, karşı taraftan olan alacaklar, varsa bu işlemler için “Bankalarca Kredilerin ve Diğer Alacakların Niteliklerinin Belirlenmesi ve Bunlar İçin Ayrılacak Karşılıklara İlişkin Usul ve Esaslar Hakkında Yönetmelik”e istinaden ayrılan ve pasif hesaplar arasında izlenen özel karşılıklar düşüldükten sonraki net tutar üzerinden, “Bankaların Sermaye Yeterliliğinin Ölçülmesine ve Değerlendirilmesine İlişkin Yönetmelik”in 5’inci maddesinin ilgili fıkralarında belirtilen krediye dönüştürme oranları kullanılarak dikkate alınır.

Karşı taraf kredi riskine ilişkin hesaplamalarda, “Bankaların Sermaye Yeterliliğinin Ölçülmesine ve Değerlendirilmesine İlişkin Yönetmelik” in 21’inci maddesi ve Ek-2’de yer alan “Gerçeğe Uygun Değerine Göre Değerleme Yöntemi” kullanılmaktadır.

ŞEKERBANK T.A.Ş.

31 ARALIK 2012 İTİBARIYLA KONSOLİDE FİNANSAL TABLOLARA İLİŞKİN AÇIKLAMA VE DİPNOTLAR (Tutarlar aksi belirtilmedikçe Bin Türk Lirası (TL) olarak ifade edilmiştir.)

Konsolide sermaye yeterliliği standart oranına ilişkin bilgiler:

	Konsolide										Ana Ortaklık Banka									
	Risk Ağırlikları										Risk Ağırlikları									
	%0	%10	%20	%35	%50	%75	%100	%150	%200	%1250	%0	%10	%20	%35	%50	%75	%100	%150	%200	%1250
Kredi Riskine Esas Tutar																				
Risk Sınıfları																				
Merkezi yönetimlerden veya merkez bankalarından şarta bağlı olan ve olmayan alacaklar	3,356,273	-	-	-	-	-	42,436	-	-	-	3,339,200	-	-	-	-	-	11,568	-	-	-
Bölgesel yönetimlerden veya yerel yönetimlerden şarta bağlı olan ve olmayan alacaklar	-	-	58,339	-	-	-	5,087	-	-	-	-	-	58,339	-	-	-	-	-	-	-
İdari Birimlerden ve Ticari Olmayan Girişimlerden şarta bağlı olan ve olmayan alacaklar	317	-	-	-	-	-	23,760	-	-	-	317	-	-	-	-	-	23,760	-	-	-
Çok taraflı kalkınma bankalarından şarta bağlı olan ve olmayan alacaklar	-	-	-	-	-	-	-	-	-	-	-	-	-	-	-	-	-	-	-	-
Uluslararası teşkilatlardan şarta bağlı olan ve olmayan alacaklar	-	-	-	-	-	-	-	-	-	-	-	-	-	-	-	-	-	-	-	-
Bankalar ve aracı kurumlardan şarta bağlı olan ve olmayan alacaklar	12,977	-	35,088	-	108,219	-	139,364	-	-	-	12,977	-	35,088	-	75,296	-	139,364	-	-	-
Şarta bağlı olan ve olmayan kurumsal alacaklar	101,180	-	-	-	-	-	5,401,078	-	-	-	101,180	-	-	-	-	-	5,008,827	-	-	-
Şarta bağlı olan ve olmayan perakende alacaklar	31,451	-	-	-	-	3,207,538	13,501	-	-	-	31,451	-	-	-	-	3,183,821	-	-	-	-
Şarta bağlı olan ve olmayan gayrimenkul ipotegıyla teminatlandırılmış alacaklar	5,868	-	-	-	3,343,460	-	342,299	-	-	-	5,868	-	-	-	3,172,714	-	334,187	-	-	-
Tahsili gecikmiş alacaklar	-	-	-	-	-	-	134,208	-	-	-	-	-	-	-	-	-	135,530	-	-	-
Kurulca riski yüksek olarak belirlenen alacaklar	-	-	-	-	-	-	-	189,306	535,176	-	-	-	-	-	-	-	-	142,238	527,089	-
İpotek teminatlı menkul kıymetler	-	-	-	-	-	-	-	-	-	-	-	-	-	-	-	-	-	-	-	-
Menkul kıymetleştirme pozisyonları	-	-	-	-	-	-	-	-	-	-	-	-	-	-	-	-	-	-	-	-
Bankalar ve aracı kurumlardan olan kısa vadeli alacaklar ile kısa vadeli kurumsal alacaklar	-	-	-	-	-	-	-	-	-	-	-	-	-	-	-	-	-	-	-	-
Kolektif yatırım kuruluşu niteliğindeki yatırımlar	-	-	-	-	-	-	-	-	-	-	-	-	-	-	-	-	-	-	-	-
Diğer alacaklar	136,682	-	3	-	-	-	732,171	-	-	-	136,682	-	3	-	-	-	753,633	-	-	-

Sermaye yeterliliği standart oranına ilişkin özet bilgi:

	Konsolide	Ana Ortaklık Banka
	Cari Dönem	Cari Dönem
Kredi Riski İçin Gerekli Sermaye Yükümlülüğü (Kredi Riskine Esas Tutar*0.08) (KRSY)	987,072	936,397
Piyasa Riski İçin Gerekli Sermaye Yükümlülüğü (PRSY)	11,213	8,998
Operasyonel Risk İçin Gerekli Sermaye Yükümlülüğü (ORSY) (*)	110,625	102,667
Özkaynak	1,943,658	1,896,826
Özkaynak/((KRSY+PRSY+ORSY)*12.5*100)	14.02	14.48

(*) Temel gösterge yöntemine göre hesaplanmıştır.

ŞEKERBANK T.A.Ş.

31 ARALIK 2012 İTİBARIYLA KONSOLİDE FİNANSAL TABLOLARA İLİŞKİN AÇIKLAMA VE DİPNOTLAR

(Tutarlar aksi belirtilmedikçe Bin Türk Lirası (TL) olarak ifade edilmiştir.)

	Konsolide Cari Dönem	Ana Ortaklık Banka Cari Dönem
ANA SERMAYE		
Ödenmiş Sermaye	1,000,000	1,000,000
Nominal Sermaye	1,000,000	1,000,000
Sermaye Taahhütleri (-)	-	-
Ödenmiş Sermaye Enflasyon Düzeltme Farkı	-	-
Hisse Senedi İhraç Primleri	552	-
Hisse Senedi İptal Kârları	-	-
Yedek Akçeler	432,877	432,681
Yedek Akçeler Enflasyona Göre Düzeltme Farkı	-	-
Kâr	250,041	240,503
Net Dönem Kârı	250,041	240,302
Geçmiş Yıllar Kârı	-	201
Muhtemel Riskler İçin A. Serb. Karşılıkların Ana Sermayenin %25'ine Kadar Olan Kısmı	-	-
İştirak ve Bağlı Ortaklık Hisseleri ile Gayrim. Satış Kazançları	4,261	4,261
Birincil Sermaye Benzeri Borçlar	-	-
Azınlık Payları	39,339	-
Zararın Yedek Akçelerle Karşılanamayan Kısmı (-)	-	-
Net Dönem Zararı	-	-
Geçmiş Yıllar Zararı	-	-
Faaliyet Kiralaması Geliştirme Maliyetleri (-)	11,896	11,872
Maddi Olmayan Duran Varlıklar (-)	28,197	25,517
Ana Sermayenin %10'unu Aşan Ertelenmiş Vergi Varlığı Tutarı (-)	-	-
Kanunun 56'ncı maddesinin Üçüncü Fıkrasındaki Aşım Tutarı (-)	-	-
Konsolidasyon Şerefıyesi (Net) (-)	-	-
Ana Sermaye Toplamı	1,686,977	1,640,056
KATKI SERMAYE		
Genel Karşılıklar	133,771	132,839
Menkuller Yeniden Değerleme Değer Artışı Tutarının %45'i	-	-
Gayrimenkuller Yeniden Değerleme Değer Artışı Tutarının %45'i	68,254	68,254
İştirakler, Bağlı Ortaklıklar ve Birlikte Kontrol Edilen Ortaklıklardan Bedelsiz Olarak Edinilen ve Dönem kârı İçerisinde Muhasebeleştirilmeyen Hisseler	-	-
Birincil Sermaye Benzeri Borçların Ana Sermaye Hesaplamasında Dikkate Alınmayan Kısmı	-	-
İkincil Sermaye Benzeri Borçlar	70,356	70,356
Satılmaya Hazır Menkul Değerler ile İştirak ve Bağlı Ortaklıklara İlişkin Değer Artışı Tutarının %45'i	(4,387)	(4,379)
Sermaye Yedeklerinin, Kâr Yedeklerinin ve Geçmiş Yıllar K/Z'nin Enflasyona Göre Düzeltme Farkları (Yedek Akçelerin Enflasyona Göre Düzeltme Farkı hariç)	-	-
Katkı Sermaye Toplamı	267,994	267,070
SERMAYE	1,954,971	1,907,126

ŞEKERBANK T.A.Ş.

31 ARALIK 2012 İTİBARIYLA KONSOLİDE FİNANSAL TABLOLARA İLİŞKİN AÇIKLAMA VE DİPNOTLAR (Tutarlar aksi belirtilmedikçe Bin Türk Lirası (TL) olarak ifade edilmiştir.)

SERMAYEDEN İNDİRİLEN DEĞERLER	11,313	10,300
Sermayesinin Yüzde On ve Daha Fazlasına Sahip Olunan Bankalar ile Finansal Kuruluşlardan (Yurt İçi, Yurt Dışı) Konsolide Edilmeyenlerdeki Ortaklık Payları	-	-
Sermayesinin Yüzde Onundan Azına Sahip Olunan Bankalar ile Finansal Kuruluşlardaki (Yurt İçi, Yurt Dışı) Bankanın Ana Sermaye ve Katkı Sermaye Toplamının Yüzde On ve Daha Fazlasını Aşan Tutardaki Ortaklık Payları Toplamı	-	-
Bankalara, Finansal Kuruluşlara (Yurt İçi, Yurt Dışı) veya Nitelikli Pay Sahiplerine Kullandırılan İkincil Sermaye Benzeri Borç Niteliğini Haiz Krediler ile Bunlardan Satın Alınan Birincil veya İkincil Sermaye Benzeri Borç Niteliğini Haiz Borçlanma Araçları	-	-
Kanununun 50 ve 51'inci Maddeleri Hükümlerine Aykırı Olarak Kullandırılan Krediler	-	-
Bankaların, Gayrimenkullerinin Net Defter Değerleri Toplamının Özkaynaklarının Yüzde Ellisini Aşan Kısmı İle Alacaklarından Dolayı Edinmek Zorunda Kaldıkları Ve Kanununun 57 nci Maddesi Uyarınca Elden Çıkarılması Gereken Emtia Ve Gayrimenkullerden Edinim Tarihinden İtibaren Beş Yıl Geçmesine Rağmen Elden Çıkarılmayanların Net Defter Değerleri	8,666	7,653
Özkaynaktan Düşülmesi Tercih Edilen Menkul Kıymetleştirme Pozisyonları	-	-
Diğer	2,647	2,647
TOPLAM ÖZKAYNAK	1,943,658	1,896,826

Ana Ortaklık Banka, sermaye yeterliliği içsel değerlendirme sürecinde; Sermaye Yeterliliği Standart Oranı hesaplamalarına dahil edilen kredi riski, piyasa riski ve operasyonel riskin yanısıra bahse konu hesaplamalara dahil edilmeyen risk faktörlerini (yoğunlaşma riski, bankacılık hesaplarından kaynaklanan faiz oranı riski, likidite riski, vs.) özkaynakları ile ilişkilendirerek limitlendirmektedir. Bu surette "Risk Limitleri" tesis edilmiş olup, bunlarla beraber stres testleri ve senaryo analizleri uygulanarak içsel sermaye gereksiniminin cari ve gelecek faaliyetler açısından yeterliliği değerlendirilmektedir.

Ana Ortaklık Banka, "Risk Limitleri" kapsamında birer erken uyarı göstergesi niteliğinde de "Risk Göstergeleri" tesis eder. "Risk Limitleri" ve "Risk Göstergeleri"nin belirlenmesinde Ana Ortaklık Banka'nın yıllık bütçesi ve stratejisi, risk iştahı, Ana Ortaklık Banka'nın ürün ve hizmetlerinin hacmi, niteliği ve karmaşıklığı, Ana Ortaklık Banka'nın geçmiş deneyimi ve performansı ile piyasa koşulları dikkate alınır. "Risk Limitleri" ve "Risk Göstergeleri" riske esas tutarlar üzerinden ve/veya nominal tutarlar üzerinden belirlenmektedir. Bu kapsamda yasal sınır ve uygulamalar, Basel Komitesi tarafından kabul edilen uygulamalar, uluslararası en iyi uygulamalar, yoğunlaşma ve tolerans seviyeleri ile özkaynakları esas alan kıstaslar kullanılmaktadır. "Risk Limitleri" ve "Risk Göstergeleri" Bankacılık Kanunu ve ilgili düzenlemelerle belirlenen yasal sınırların dışına çıkmamaktadır.

"Risk Limitleri" ve "Risk Göstergeleri" gerek piyasa koşullarına gerekse Ana Ortaklık Banka'nın stratejisindeki değişikliklere göre yılda en az 1 kez Ana Ortaklık Banka üst düzey yönetimi tarafından gözden geçirilmekte ve gerektiğinde de güncellenmektedir. Gözden geçirme süreci "Risk Limitleri" ve "Risk Göstergeleri"nin, Ana Ortaklık Banka uygulamaları karşısında anlamlı ve yeterli olup olmadığını belirlemeye yöneliktir. Bu surette güncellenen "Risk Limitleri" ve "Risk Göstergeleri" ise Ana Ortaklık Banka Yönetim Kurulu tarafından onaylanarak yürürlüğe girmektedir.

ŞEKERBANK T.A.Ş.

31 ARALIK 2012 İTİBARIYLA KONSOLİDE FİNANSAL TABLOLARA İLİŞKİN AÇIKLAMA VE DİPNOTLAR

(Tutarlar aksi belirtilmedikçe Bin Türk Lirası (TL) olarak ifade edilmiştir.)

II. Konsolide Kredi Riskine İlişkin Açıklamalar

Kredi riski, krediyi kullanan kişinin ya da kuruluşun, yapılan sözleşme gereklerine uymayarak yükümlülüğünü kısmen veya tamamen, zamanında yerine getirememesinden dolayı Grubun maruz kalabileceği zarar olasılığıdır.

Grubun kredilendirme faaliyetleri gerek yasal mevzuata ve gerekse Yönetim Kurulu tarafından belirlenen politika ve uygulama usullerine uygun olarak "görevler ayrılığı" ilkesi çerçevesinde, birbirinden bağımsız pazarlama, tahsis, izleme, kontrol ve denetim işlevleri üzerinden gerçekleştirilmektedir.

Kredi tahsisi, her bir borçlu veya borçlu grubu bazında belirlenen limitler dahilinde yürütülmektedir. Bu limitler, yasal mevzuata uygun olarak Banka Yönetim Kurulu tarafından belirlenen yetkiler dahilinde Yönetim Kurulu, Yönetim Kurulu Kredi Komitesi, Genel Müdürlük Kredi Tahsis Kurulu, Genel Müdür, Genel Müdür Yardımcısı (Kurumsal ve Ticari Bankacılık, İşletme ve Tarım Bankacılığı, Bireysel Bankacılık, Finansal Kurumlar), Bölge Müdürü-Bölge Kredi Komitesi (Bölge Tahsis Müdürlüğü olan bölgelerde Bölge Tahsis Müdürü'nün ve Bölge Müdürü'nün beraber yetkisi), Bölge Kredi Tahsis Müdürü ve Şube Kredi Komitesi'ne ait kredilendirme yetkileri çerçevesinde tahsis edilmekte; limitler, kredi müşterisinin finansal durumuna ve kredi ihtiyaçlarına ya da Ana Ortaklık Banka'nın gerekli görmesine bağlı olarak değiştirilebilmektedir. Benzer uygulamalar Ana Ortaklık Banka'nın bağlı ortaklıkları için de geçerlidir.

Kredi tahsis sürecinde risk derecelendirme (rating/skoring) sistemleri etkin olarak kullanılmaktadır. Grubun kredi politikası gereği bu sistemlerin yanı sıra limit ve teminat süreçleri birbirini tamamlayan ve kredi riskini azaltan unsurlar olarak değerlendirilmektedir. "Bankalarca Kredilerin ve Diğer Alacakların Niteliklerinin Belirlenmesi ve Bunlar İçin Ayrılacak Karşılıklara İlişkin Usul ve Esaslar Hakkında Yönetmelik" ile öngörüldüğü şekilde borçluların kredi değerliliği düzenli aralıklarla izlenmekte; kredi limitleri yılda bir veya ekonomik koşullara paralel olarak, gerekli görüldüğünde güncellenmektedir. Krediler için alınan hesap durumu belgelerinin büyük bir çoğunluğu, denetlenmiş finansal tablolardan alınmaktadır. Grup, kredi ve diğer alacakları için yeterli teminat almaktadır. Teminatlar, kredi müşterisinin mali yapısına ve kredinin niteliğine göre kefalet, gayrimenkul ipoteği, nakit blokajı, müşteri veya gerçek kişi çeki olabilmektedir.

Yönetim Kurulu tarafından sektör, bölge, borçlu veya borçlu grupları bazında yoğunlaşma limitleri kabul edilmiş olup bunlar düzenli olarak izlenmekte ve ekonomik koşullar ile Grup stratejisindeki değişikliklere göre yılda en az bir kere gözden geçirilerek gerekli görüldüğünde güncellenmektedir.

Yenilenen ve yeniden itfa planına bağlanan kredi ve diğer alacaklar, tutar olarak Grubun finansal tablolarını önemli ölçüde etkileyecek büyüklükte olmadığından mevzuatta belirlenen izleme yöntemi haricinde ek bir yöntem geliştirilmemiştir.

Sermaye yeterliliği standart oranının hesabında ise tazmin edilen gayrinakdi krediler, vadesi geldiği halde ödenmeyen kredilerle aynı risk ağırlığına tabi tutulmaktadır.

Grubun bilanço içi ve bilanço dışı hazine işlemlerinden doğan karşı taraf riskine ilişkin, Yönetim Kurulu tarafından işlem türlerine göre kabul edilen işlem ve işlemci limitleri günlük olarak izlenmektedir. Muhabir bankaların kredi derecelerine göre tahsis edilen limitleri günlük olarak kontrol edilmekte; risk yoğunluğu sistemsel olarak takip edilmektedir. Potansiyel riskin minimize edilmesini teminen mevcut pozisyonların ters pozisyonları gerektiğinde de piyasalarda riskten kaçınma amaçlı türev işlemlerle riskin kapatılması sağlanmaktadır.

Grup bünyesinde yurt dışı mali kurum ve ülke riski, uluslararası derecelendirme kuruluşları tarafından yatırım seviyesinde sayılan ve asgari yükümlülüklerini yerine getirememesi riski taşımayan mali kurum ve ülkeler için alınmaktadır. Bu bakımdan karşılaşılabilecek riskler, Grubun mali yapısı açısından önemli bir risk unsuru oluşturmamaktadır.

Uluslararası bankacılık piyasasında aktif bir katılımcı olarak diğer finansal kurumların finansal faaliyetleri ile bir arada değerlendirildiğinde, Grubun önemli ölçüde kredi riski yoğunluğu bulunmamaktadır.

ŞEKERBANK T.A.Ş.

31 ARALIK 2012 İTİBARIYLA KONSOLİDE

FİNANSAL TABLOLARA İLİŞKİN AÇIKLAMA VE DİPNOTLAR

(Tutarlar aksi belirtilmedikçe Bin Türk Lirası (TL) olarak ifade edilmiştir.)

Bankalarca Kredilerin ve Diğer Alacakların Niteliklerinin Belirlenmesi ve Bunlar İçin Ayrılacak Karşılıklara İlişkin Usul ve Esaslar Hakkında Yönetmelik'e uygun olarak;

- ilk intikal tarihinden sonra gecikme gün sayısı 90'ıncı günden 179'uncu güne kadar olan krediler ve alacaklar "Tahsil İmkânı Sınırlı Krediler ve Diğer Alacaklar,,
- 180'inci günden 359'uncu güne kadar olan krediler ve alacaklar "Tahsili Şüpheli Krediler ve Diğer Alacaklar,,
- 360'inci günden sonra olan krediler ve alacaklar "Zarar Niteliğindeki Krediler ve Diğer Alacaklar" olarak sınıflandırılır.

Grup tarafından tahsili şüpheli hale gelen krediler için karşılık ayrılmakta ve masraf yazılmak suretiyle cari dönem karından düşülmektedir. Takipteki alacaklar karşılığı, tahsili şüpheli hale gelmiş kredilerden kaynaklanacak zararları karşılamak amacıyla, Ana Ortaklık Banka yönetiminin kredi portföyünü kalite ve risk açısından değerlendirerek, ekonomik koşulları ve diğer etkenleri ve ilgili mevzuatı da göz önüne alarak ayırdığı tutardır.

Ana Ortaklık Banka, Eylül 2008 tarihine kadar 3'üncü, 4'üncü ve 5'inci grup kredileri için, takipteki alacağının tamamına teminat değerleri dikkate alınmaksızın % 100 özel karşılık ayırmaktayken Eylül 2008'den sonra teminatları dikkate alarak 1 Kasım 2006 tarih ve 26333 sayılı Resmi Gazete'de yayımlanmış olan "Bankalarca Kredilerin ve Diğer Alacakların Niteliklerinin Belirlenmesi ve Bunlar İçin Ayrılacak Karşılıklara İlişkin Usul ve Esaslar Hakkında Yönetmelik"te yer alan oranlar üzerinden karşılık ayırmaya başlamıştır.

Aralık 2009 itibarıyla Ana Ortaklık Banka yönetiminin değerlendirmeleri ve tahminleri doğrultusunda yönetmelikte belirtilen asgari oranlarla sınırlı kalmaksızın ve asgari oranlardan az olmamak kaydıyla karşılık ayırma politikası benimsenmiş ve toplam nakdi kredi tutarı 50 Bin TL ve üzeri olan intikallerde, teminat değerleri dikkate alınarak karşılık ayrılmıştır.

Kredi kartı alacakları için özel karşılık tutarı ilk intikal tarihinden itibaren % 100 olarak kayıtlara yansıtılmaktadır.

Kredi riski azaltımının etkileri dikkate alınmaksızın karşılıklar ayrıldıktan sonra maruz kalınan risklerin toplam tutarı ile Basel II kapsamında farklı risk sınıfları ve türlerine göre ayrıştırılmış risklerin ortalama tutarı:

Risk sınıfı	Kredi Riski Değeri	Toplam Risk Ağırlıklı Varlıklar
Merkezi yönetimlerden veya merkez bankalarından şarta bağlı olan ve olmayan alacaklar	3,398,709	3,772,102
Bölgesel yönetimlerden veya yerel yönetimlerden şarta bağlı olan ve olmayan alacaklar	63,426	67,244
İdari Birimlerden ve Ticari Olmayan Girişimlerden şarta bağlı olan ve olmayan alacaklar	24,367	12,203
Çok taraflı kalkınma bankalarından şarta bağlı olan ve olmayan alacaklar	-	-
Uluslararası teşkilatlardan şarta bağlı olan ve olmayan alacaklar	-	-
Bankalar ve aracı kurumlardan şarta bağlı olan ve olmayan alacaklar	278,768	281,534
Şarta bağlı olan ve olmayan kurumsal alacaklar	5,511,824	5,326,336
Şarta bağlı olan ve olmayan perakende alacaklar	3,257,371	3,288,613
Şarta bağlı olan ve olmayan gayrimenkul ipoteğiyle teminatlandırılmış alacaklar	3,693,770	3,608,939
Tahsili gecikmiş alacaklar	134,208	137,925
Kurulca riski yüksek olarak belirlenen alacaklar	724,482	552,052
İpotek teminatlı menkul kıymetler	-	-
Menkul kıymetleştirme pozisyonları	-	-
Bankalar ve aracı kurumlardan olan kısa vadeli alacaklar ile kısa vadeli kurumsal alacaklar	-	-
Kolektif yatırım kuruluşu niteliğindeki yatırımlar	-	-
Diğer alacaklar	868,856	820,610
Toplam	17,955,781	17,867,558

ŞEKERBANK T.A.Ş.

31 ARALIK 2012 İTİBARIYLA KONSOLİDE FİNANSAL TABLOLARA İLİŞKİN AÇIKLAMA VE DİPNOTLAR

(Tutarlar aksi belirtilmedikçe Bin Türk Lirası (TL) olarak ifade edilmiştir.)

Ana Ortaklık Banka'nın bağlı ortaklıkları tarafından "Bankalarca Kredilerin ve Diğer Alacakların Niteliklerinin Belirlenmesi ve Bunlar İçin Ayrılacak Karşılıklara İlişkin Usul ve Esaslar Hakkında Yönetmelik"e uygun olarak karşılık ayrılmaktadır.

Söz konusu özel karşılıklar, "Karşılık ve Değer Düşme Giderleri-Özel Karşılık Giderleri" hesapları kullanılarak kar-zarar hesaplarına intikal ettirilmektedir. Bu tür kredilerle ilgili olarak yapılan tahsilatlarda öncelikle söz konusu kredinin anapara borçları karşılanmakta, ardından faiz alacakları tahsil edilmektedir.

31 Aralık 2012 itibarıyla, Grubun ilk büyük 100 nakdi kredi müşterisinden olan alacak tutarı 2,163,960 Bin TL olup (31 Aralık 2011 - 1,883,808 Bin TL), toplam nakdi krediler içindeki payı % 20.94'tür (31 Aralık 2011- % 21.43). Banka'nın ilk büyük 200 nakdi kredi müşterisinden olan alacak tutarı 2,796,103 Bin TL olup toplam nakdi krediler içindeki payı % 27.05'tir.

31 Aralık 2012 itibarıyla, Grubun ilk büyük 100 gayrinakdi kredi müşterisinden olan alacak tutarı 1,946,045 Bin TL olup (31 Aralık 2011 - 2,018,958 Bin TL), toplam gayrinakdi krediler içindeki payı % 41.29'dur (31 Aralık 2011-% 42.10). Grubun ilk büyük 200 gayrinakdi kredi müşterisinden olan alacak tutarı 2,451,727 Bin TL olup toplam gayrinakdi krediler içindeki payı % 52.01'dir.

31 Aralık 2012 itibarıyla, Grubun ilk büyük 100 kredi müşterisinden olan nakdi ve gayrinakdi alacak tutarının Grubun toplam bilanço içi varlıklar ve nazım hesaplar içindeki payı % 1.87'dir (31 Aralık 2011-% 2.32). Grubun ilk büyük 200 kredi müşterisinden olan nakdi ve gayrinakdi alacak tutarının toplam bilanço içi varlıklar ve nazım hesaplar içindeki payı % 2.39'dur.

31 Aralık 2012 itibarıyla, Grup tarafından üstlenilen kredi riski için ayrılan genel karşılık tutarı 133,771 Bin TL'dir (31 Aralık 2011 - 96,729 Bin TL).

ŞEKERBANK T.A.Ş.

31 ARALIK 2012 İTİBARIYLA KONSOLİDE OLMAYAN FİNANSAL TABLOLARA İLİŞKİN AÇIKLAMA VE DİPNOTLAR

(Tutarlar aksi belirtilmedikçe Bin Türk Lirası (TL) olarak ifade edilmiştir.)

Önemli bölgelerdeki önemlilik arz eden risk sınıflarına göre ayrıştırılmış risk tutarlarının coğrafi dağılımı aşağıdaki tabloda sunulmuştur.

Önemli Bölgelerdeki Önemlilik Arz eden Risklere İlişkin Profil:

S.5	Risk Sınıfları												
	Merkezi yönetim tarafından yönetilen veya merkez bankalarından şarta bağlı olan ve olmayan alacaklar	Bölgesel yönetim tarafından yönetilen ticari olmayan girişimlerden şarta bağlı olan ve olmayan alacaklar	İdari işlemlerden kaynaklanan ticari olmayan girişimlerden şarta bağlı olan ve olmayan alacaklar	Çok taraflı kuruluşlar, kalkınma kuruluşlarından bankalardan şarta bağlı olan ve olmayan alacaklar	Ulaştırma tesislerinden şarta bağlı olan ve olmayan alacaklar	Bankalar tarafından kurumlardan şarta bağlı olan ve olmayan alacaklar	Şarta bağlı olan ve olmayan kurumsal alacaklar	Şarta bağlı olan ve olmayan parakende alacaklar	Şarta bağlı olmayan ipotekli gayrimenkul teminatlandırılmış alacaklar	Şarta bağlı olan ve olmayan ipotekli teminatlı menkul kıymetler	Bankalar ve aracı kurumlardan olan kısa vadeli alacaklar ile kısa vadeli kurumsal alacaklar	Bankalar ve aracı kurumlardan olan kısa vadeli alacaklar	Toplam
Cari Dönem	3.367.791	58.339	24.367	217.841	5.460.285	3.219.049	3.682.855	134.208	6.867.713	-	-	140.148	163.990.006
Yurtiçi	-	-	-	17.804	23	520	16.73	-	16.73	-	-	28	20.048
ABD Ülkeleri ^(*)	-	-	-	8.551	3.604	21	333	-	-	-	-	-	12.509
Diğer Ülkeler	30.918	5.087	-	1.247	15.598	377.57	9.472	-	37.69	-	-	7.316	145.784
ABD, Kanada	-	-	-	13.982	-	-	62	-	-	-	-	-	14.044
Diğer Ülkeler	-	-	-	19.343	1	24	65	-	-	-	-	-	19.433
İştirak Bağı Ortaklık ve Birlikte Kontrol Edilen Ortaklıklar	-	-	-	-	-	-	-	-	-	-	-	110.868	110.868
Dağıtılmamış Vantıklar/ Yükümlülükler ^(**)	-	-	-	-	32.313	-	-	-	-	-	-	-	642.789
Toplam	3.398.709	63.426	24.367	278.768	5.511.824	3.257.371	3.693.770	134.208	724.482	-	-	868.856	175.557.781

^(*) AB ülkeleri, ABD ve Kanada dışındaki OECD ülkeleri

^(**) Tutarları bir esasa göre bölümlere dağıtılamayan varlık ve yükümlülükler

ŞEKERBANK T.A.Ş.

31 ARALIK 2012 İTİBARIYLA KONSOLİDE

FİNANSAL TABLOLARA İLİŞKİN AÇIKLAMA VE DİPNOTLAR

(Tutarlar aksi belirtilmedikçe Bin Türk Lirası (TL) olarak ifade edilmiştir.)

Vade Unsuru Taşıyan Risklerin Kalan Vadelerine Göre Dağılımı :

Risk Sınıfları	Vadeye Kalan Süre				
	1 ay	1-3 ay	3-6 ay	6-12 ay	1 yıl üzeri
Merkezi yönetimlerden veya merkez bankalarından şarta bağlı olan ve olmayan alacaklar	1,107,623	23,508	154,677	186,967	1,654,757
Bölgesel yönetimlerden veya yerel yönetimlerden şarta bağlı olan ve olmayan alacaklar	5,185	13	1,239	7,199	49,634
İdari Birimlerden ve Ticari Olmayan Girişimlerden şarta bağlı olan ve olmayan alacaklar	6	1,615	8	3,157	7,897
Çok taraflı kalkınma bankalarından şarta bağlı olan ve olmayan alacaklar	-	-	-	-	-
Uluslararası teşkilatlardan şarta bağlı olan ve olmayan alacaklar	-	-	-	-	-
Bankalar ve aracı kurumlardan şarta bağlı olan ve olmayan alacaklar	2,075	86,354	75,736	20,978	7,884
Şarta bağlı olan ve olmayan kurumsal alacaklar	351,422	1,537,916	376,294	470,924	1,369,477
Şarta bağlı olan ve olmayan perakende alacaklar	162,370	1,214,537	183,918	389,414	852,915
Şarta bağlı olan ve olmayan gayrimenkul ipoteğiyle teminatlandırılmış alacaklar	39,168	1,159,781	100,485	268,711	1,887,321
Tahsili gecikmiş alacaklar	-	-	-	-	156
Kurulca riski yüksek olarak belirlenen alacaklar	-	11,969	-	-	660,318
İpotek teminatlı menkul kıymetler	-	-	-	-	-
Menkul kıymetleştirme pozisyonları	-	-	-	-	-
Bankalar ve aracı kurumlardan olan kısa vadeli alacaklar ile kısa vadeli kurumsal alacaklar	-	-	-	-	-
Kolektif yatırım kuruluşu niteliğindeki yatırımlar	-	-	-	-	-
Diğer alacaklar	93,483	1,431	48,421	-	2,734
Genel Toplam	1,761,332	4,037,124	940,778	1,347,350	6,493,093

Risk Ağırlığına Göre Risk Tutarları:

Risk Ağırlığı	%0	%10	%20	%50	%75	%100	%150	%200	%1250	Özkaynaklardan İndirilenler
Kredi Riski Azaltımı Öncesi Tutar	3,538,723	-	94,130	264,926	4,693,269	8,640,251	189,306	535,176	-	11,313
Kredi Riski Azaltımı Sonrası Tutar	3,644,747	-	93,430	3,451,679	3,207,538	6,833,905	189,306	535,176	-	11,313

ŞEKERBANK T.A.Ş.

31 ARALIK 2012 İTİBARIYLA KONSOLİDE FİNANSAL TABLOLARA İLİŞKİN AÇIKLAMA VE DİPNOTLAR

(Tutarlar aksi belirtilmedikçe Bin Türk Lirası (TL) olarak ifade edilmiştir.)

Önemli Sektörlere veya Karşı Taraf Türüne Göre Muhtelif Bilgiler

Değer Kaybına Uğramış Krediler; Raporlama dönemi sonu itibarıyla 90 günden fazla gecikmiş olması veya kredibilitesi nedeniyle değer düşüklüğüne uğradığına kanaat getirilmiş kredilerdir. Bu krediler için Karşılıklar Yönetmeliği kapsamında "Özel Karşılık" hesaplaması yapılmaktadır.

Tahsili Gecikmiş Krediler; Raporlama dönemi sonu itibarıyla vadesi 90 güne kadar gecikmiş ancak değer düşüklüğüne uğramamış kredilerdir. Bu krediler için Karşılıklar Yönetmeliği kapsamında "Genel Karşılık" hesaplaması yapılmaktadır.

Cari dönem içinde ayrılan karşılıklara istinaden yapılan tahsilatlar gelir tablosunda "Krediler ve Diğer Alacaklar Karşılığı" hesabından düşülmekte, önceki dönemlerde karşılık ayrılmış ya da aktiften silinmiş olan kredilere istinaden yapılan anapara tahsilatları sonucunda serbest kalan karşılık tutarları "Diğer Faaliyet Gelirleri" hesabı altında çalışan "Geçmiş Yıllar Giderlerine ait Tahsilat" hesabına, faiz gelirleri ise "Takipteki Alacaklardan Alınan Faizler" hesabına alacak vererek kaydedilmektedir.

Önemli Sektörler/Karşı taraflar	Krediler			
	Değer Kaybına Uğramış	Tahsili Gecikmiş	Değer Ayarlamaları (*)	Karşılıklar
Cari Dönem				
Sektörler/Karşı Taraflar				
Tarım	24,578	59,716	1,336	16,296
Çiftçilik ve Hayvancılık	21,481	57,982	1,297	15,347
Ormançılık	2,895	729	16	850
Balıkçılık	202	1,005	22	99
Sanayi	84,663	154,716	3,461	52,468
Madencilik ve Taşocakçılığı	2,775	12,218	273	1,469
İmalat Sanayi	80,350	141,484	3,165	50,120
Elektrik, Gaz, Su	1,538	1,014	23	879
İnşaat	98,839	121,403	2,716	55,465
Hizmetler	90,126	268,412	6,004	85,063
Toptan ve Perakende Ticaret	14,384	40,012	895	48,351
Otel ve Lokanta Hizmetleri	21,425	38,841	869	6,102
Ulaştırma Ve Haberleşme	9,074	37,270	834	4,405
Mali Kuruluşlar	649	8,905	199	482
Gayrimenkul ve Kira. Hizm.	23,323	37,432	837	18,223
Serbest Meslek Hizmetleri	-	-	-	-
Eğitim Hizmetleri	495	5,233	117	385
Sağlık ve Sosyal Hizmetler	20,776	100,719	2,253	7,115
Diğer	118,988	288,950	6,463	38,885
Toplam	417,194	893,197	19,980	248,177

(*) Genel Kredi Karşılığı rakamları verilmiştir.

ŞEKERBANK T.A.Ş.

31 ARALIK 2012 İTİBARIYLA KONSOLİDE

FİNANSAL TABLOLARA İLİŞKİN AÇIKLAMA VE DİPNOTLAR

(Tutarlar aksi belirtilmedikçe Bin Türk Lirası (TL) olarak ifade edilmiştir.)

Değer Ayarlamaları ve Kredi Karşılıkları Değişimine İlişkin Bilgiler

	Açılış Bakiyesi	Dönem içinde ayrılan karşılık tutarları	Karşılık İptalleri	Diğer Ayarlamalar	Kapanış Bakiyesi
Özel Karşılıklar	299,669	289,407	(340,899)	-	248,177
Genel Karşılıklar	96,729	46,865	(9,823)	-	133,771

Kredi Derecelendirme Sistemi

Kredi riski Ana Ortaklık Banka'nın içsel değerlendirme (rating) sistemine göre değerlendirilmektedir. Yeni kredi teklifleri de göz önüne alınarak TL ve YP Genel Limitleri toplamı 250 Bin TL ve üzerinde olan ve genel kabul görmüş derecelendirme kriterlerine uyan tüm kurumsal/ticari kredi müşterileri derecelendirme sisteminde değerlendirilmektedir.

Cari Dönem	Değerlendirme	Nakdi Risk	G.Nakdi Risk	Toplam Risk
Rating Notu				
AAA	Çok yüksek kalite	-	-	-
AA	Yüksek kalite	381	924	1,305
A	İyi kalite	29,012	42,481	71,493
BBB	Kalite	324,408	489,027	813,435
BB	Orta kalite	1,668,261	1,277,942	2,946,203
B	Alt kalite	3,146,953	1,820,182	4,967,135
CCC	Düşük kalite	1,168,798	683,792	1,852,590
CC	Vasat	257,823	28,299	286,122
C	Zayıf	2,129	4,741	6,870
D	Çok zayıf	98,453	3,486	101,939
Rating Modeli Kapsamında Olmayan (*)		3,469,775	362,770	3,832,545
Toplam		10,165,993	4,713,644	14,879,637

(*) TP ve YP Genel Limitleri toplamı 250 Bin TL ve altı krediler, talep edilen genel limit toplamına göre farklı derecelendirme modelleri ile değerlendirilmektedir.

Önceki Dönem	Değerlendirme	Nakdi Risk	G.Nakdi Risk	Toplam Risk
Rating Notu				
AAA	Çok yüksek kalite	-	-	-
AA	Yüksek kalite	1,312	3,755	5,067
A	İyi kalite	44,833	211,545	256,378
BBB	Kalite	389,822	732,270	1,122,092
BB	Orta kalite	2,117,825	1,591,569	3,709,394
B	Alt kalite	2,082,549	1,452,041	3,534,590
CCC	Düşük kalite	656,753	367,467	1,024,220
CC	Vasat	38,092	26,831	64,923
C	Zayıf	287	1,971	2,258
D	Çok zayıf	70,908	12,678	83,586
Rating Modeli Kapsamında Olmayan (*)		2,950,118	395,182	3,345,300
Faiz ve Gelir Tahakkuk ve Reeskontları		193,546	-	193,546
Toplam		8,546,045	4,795,309	13,341,354

(*) TP ve YP Genel Limitleri toplamı 250 Bin TL ve altı krediler, talep edilen genel limit toplamına göre farklı derecelendirme modelleri ile değerlendirilmektedir.

ŞEKERBANK T.A.Ş.

31 ARALIK 2012 İTİBARIYLA KONSOLİDE FİNANSAL TABLOLARA İLİŞKİN AÇIKLAMA VE DİPNOTLAR

(Tutarlar aksi belirtilmedikçe Bin Türk Lirası (TL) olarak ifade edilmiştir.)

III. Konsolide Piyasa Riskine İlişkin Açıklamalar

Piyasa riski, alım satım hesaplarında izlenen finansal enstrümanların değerinde, piyasa fiyatlarındaki hareketliliğe bağlı olarak meydana gelebilecek değişikliklerden dolayı Grubun maruz kalabileceği zarar olasılığıdır.

Ana Ortaklık Banka bünyesinde piyasa riskine ilişkin politika ve uygulama usulleri "Bankaların İç Sistemleri Hakkında Yönetmelik" ve "Bankaların Sermaye Yeterliliğinin Ölçülmesine ve Değerlendirilmesine İlişkin Yönetmelik" çerçevesinde yapılandırılmış ve Yönetim Kurulu'nca onaylanmış durumdadır.

Yönetim Kurulu, maruz kalabileceği piyasa riskine karşılık hem nominal bazda limitler (işlem, işlemci, masa, zarar durdurma limitleri) hem de risk bazında limitler (Riske Maruz Değer limitleri) belirlemiş olup bunlara uyum günlük olarak izlenmekte ve ekonomik koşullar ile Grup stratejisindeki değişikliklere göre yılda en az bir kere gözden geçirilerek gerekli görüldüğünde güncellenmektedir.

Sermaye Yeterliliği çerçevesinde piyasa riskine esas tutar, yasal mevzuata uygun olarak "Standart Yöntem" kullanılarak hesaplanmaktadır. Bu hesaplamada Grubun bilanço içi ve bilanço dışı alım satım hesaplarını oluşturan alım satım amaçlı menkul kıymet portföyleri ile türev işlemleri dikkate alınmaktadır.

Grup bünyesinde piyasa riski günlük olarak ölçülmekte, izlenmekte ve raporlanmaktadır. İçsel model kullanılarak "Riske Maruz Değer (RMD) Yöntemleri" uygulanmaktadır.

RMD yöntemleri arasında "Parametrik Yöntem" olarak da adlandırılan "Varyans Kovaryans Yöntemi" raporlamada kullanılmakta; "Tarihsel Simülasyon" ve "Monte Carlo Simülasyonu" yöntemlerine ise volatilitenin çok arttığı dönemlerde, karşılaştırma amacıyla başvurulmaktadır.

RMD ölçümlerinde son 250 iş gününü kapsayan bir gözlem süresi ve % 99 güven düzeyi baz alınmaktadır. RMD üzerinden "Ekonomik Sermaye" hesaplamasında da 10 günlük elde tutma süresi uygulanmaktadır. Piyasalardaki aşırı dalgalanmanın etkisinin izlenmesi amacıyla ayrıca stres testleri ve senaryo analizleri uygulanmakta; içsel modelin etkinliği ise "geriye dönük testler" vasıtasıyla günlük olarak sınanmaktadır.

	Tutar
(I) Genel Piyasa Riski İçin Hesaplanan Sermaye Yükümlülüğü- Standart Metot ^(*)	2,789
(II) Spesifik Risk İçin Hesaplanan Sermaye Yükümlülüğü - Standart Metot	201
Menkul kıymetleştirme Pozisyonlarına İlişkin Spesifik Risk İçin Gerekli Sermaye Yükümlülüğü- Standart Metot	-
(III) Kur Riski İçin Hesaplanan Sermaye Yükümlülüğü- Standart Metot	2,343
(IV) Emtia Riski İçin Hesaplanan Sermaye Yükümlülüğü- Standart Metot	-
(V) Takas Riski İçin Hesaplanan Sermaye Yükümlülüğü- Standart Metot	-
(VI) Opsiyonlardan Kaynaklanan Piyasa Riski İçin Hesaplanan Sermaye Yükümlülüğü- Standart Metot	26
(VII) Karşı Taraf Kredi Riski İçin Hesaplanan Sermaye Yükümlülüğü- Standart Metot	5,854
(VIII) Risk Ölçüm Modeli Kullanan Bankalarda Piyasa Riski İçin Hesaplanan Sermaye Yükümlülüğü	-
(IX) Piyasa Riski İçin Hesaplanan Toplam Sermaye Yükümlülüğü (I+II+III+IV+V+VI+VII)	11,213
(X) Piyasa Riskine Esas Tutar (12,5 x VIII) ya da (12,5 x IX)	140,163

^(*) Özel Yaklaşım Kapsamında KYK'lardaki Pozisyonlara İlişkin Genel Piyasa Riski ve Spesifik Risk İçin Sermaye Yükümlülüğü Genel Piyasa Riski için Hesaplanan Sermaye Yükümlülüğü içerisinde gösterilmiştir.

ŞEKERBANK T.A.Ş.

31 ARALIK 2012 İTİBARIYLA KONSOLİDE FİNANSAL TABLOLARA İLİŞKİN AÇIKLAMA VE DİPNOTLAR (Tutarlar aksi belirtilmedikçe Bin Türk Lirası (TL) olarak ifade edilmiştir.)

Dönem içerisinde ay sonları itibarıyla hesaplanan piyasa riskine ilişkin ortalama piyasa riski tablosu:

	Cari Dönem		
	Ortalama	En Yüksek	En Düşük
Faiz Oranı Riski (**)	3,408	3,824	2,990
Hisse Senedi Riski (*)	-	-	-
Kur Riski	2,049	1,754	2,343
Emtia Riski	-	-	-
Takas Riski	-	-	-
Opsiyon Riski	571	1,115	26
Karşı Taraf Kredi Riski	5,417	4,979	5,854
Toplam Riske Maruz Değer	143,063	145,900	140,163

(*) Yatırım fonlarından kaynaklanan piyasa riski, hisse senedi riski satırında gösterilmiştir.

(**) Özel Yaklaşım Kapsamında KYK'lardaki Pozisyonlara İlişkin Genel Piyasa Riski ve Spesifik Risk İçin Sermaye Yükümlülüğü Faiz Oranı Riski içerisinde gösterilmiştir.

Karşı Taraf Kredi Riskine İlişkin Bilgiler:

Karşı taraf kredi riski, Grubun işlem yaptığı karşı kurumlardan birinin, işlem süresi içerisinde yükümlülüğünü yerine getirememesinden dolayı, Banka'nın maruz kalabileceği zarar olasılığıdır.

Grup, yoğunlaşmanın önlenmesi amacıyla bir ülke ve karşı kurum bazında alınabilecek azami risk tutarını ülke ve karşı kurum limitleri vasıtasıyla belirlemektedir. Ülke ve karşı kurum limitleri, Grubun dış ticaret hacim ve hedefleri ile Fon Yönetimi gereksinimleri çerçevesinde düzenlenmekte ve Yönetim Kurulu kararları çerçevesinde tesis edilmektedir. Buna göre, bir ülke ile ilgili dış ticaret ve fon yönetimi işlemleri için ayrı alt limitler, bu iki alan altında da farklı ürünlere ilişkin ayrı limitler tahsis edilmektedir. Farklı ürünlere tahsis edilen ayrı limitlerin toplamı, Yönetim Kurulu tarafından bir ülke için tahsis edilen ülke limitini aşmamaktadır.

Bu limitlere uyum sistem üzerinde sürekli olarak izlenmekte ve limit aşımına izin verilmemektedir. Uluslararası koşullar gerektirdiği takdirde, toplu olarak veya ülke ve karşı kurum bazında, yılda en az 1 kez Yönetim Kurulu onayına sunularak güncellenmektedir.

Bir ülkede koşulların bozulması ve derecelendirme notunun Yönetim Kurulu kararı ile belirlenen seviyelerin altına düşmesi durumunda, o ülkeye tahsis edilmiş bulunan ülke limitleri sistem üzerinde sıfırlanarak yeni risk alınmaması sağlanmaktadır. Bir ülkede koşulların bozulmasına karşılık derecelendirme notunun düşmediği durumlarda ise o ülkeye tahsis edilmiş bulunan ülke limitleri, yeni risk yaratmayacak şekilde sistem üzerinde yeni işlemlere kapatılmakta; mümkün durumlarda da teminat durumunun güçlendirilmesine çalışılmaktadır. Bunun mümkün olmadığı durumlarda ise mevcut riskin dağıtım/satışı için imkanlar araştırılarak, riskin elden çıkarılması sağlanmaktadır. Ülke riskinin azaltılması amacıyla uluslar üzeri kuruluşların (Dünya Bankası, EBRD, IFC, vs) teminatı kullanılabilir.

Bir karşı kurumda olumsuz gelişmeler yaşanması durumunda, o karşı kuruma tahsis edilmiş karşı kurum limitleri, yeni risk yaratmayacak şekilde sistem üzerinde yeni işlemlere kapatılmakta; mümkün durumlarda Ana Ortaklık Banka'nın genel kredi süreci içinde teminat durumunun güçlendirilmesine çalışılmaktadır. Mevcut riskin azaltılması için ilgili karşı kurum ile görüşülerek ek teminat olacak unsurların teminine ve riskin vadesinden önce kapatılmasına çalışılmaktadır. Karşı kurum riskinin azaltılması amacıyla uluslar üzeri kuruluşların (Dünya Bankası, EBRD, IFC, vs) teminatı ya da Grup tarafından kredibilitesine güven duyulan diğer bir karşı kurumun teminatı kullanılabilir. Diğer karşı kurum, riskinin azaltılması istenen karşı kurum ile aynı ülkede mukim olabileceği gibi başka bir ülkede de mukim olabilmektedir.

ŞEKERBANK T.A.Ş.

31 ARALIK 2012 İTİBARIYLA KONSOLİDE FİNANSAL TABLOLARA İLİŞKİN AÇIKLAMA VE DİPNOTLAR

(Tutarlar aksi belirtilmedikçe Bin Türk Lirası (TL) olarak ifade edilmiştir.)

Karşı taraflarla imzalanan türev işlem anlaşmalarının (ISDA) eki olarak teminatlandırma anlaşmaları (CSA) imzalanır ve teminatlandırma anlaşmalarına göre anlaşma altındaki türev işlemlerinin hesaplanmış piyasa değeri günlük olarak belirlenir ve tutulmakta olan teminat tutarına göre ek gönderilecek veya geri alınacak teminat tutarları belirlenir.

Teminat bakiyeleri; Ana Ortaklık Banka lehine teminat alınmış olması durumunda "alınan teminatlar" hesaplarında, karşı kurum nezdinde teminat bulundurulması durumunda ise "verilen teminatlar" hesaplarında izlenmektedir.

Karşı Taraf Riskine İlişkin Nicel Bilgiler

	Tutar
Faiz Oranına Dayalı Sözleşmeler	75,245
Döviz Kuruna Dayalı Sözleşmeler	79,538
Emtiyaya Dayalı Sözleşmeler	-
Hisse Senedine Dayalı Sözleşmeler	-
Diğer	-
Pozitif Gerçeğe Uygun Brüt Değer	31,305
Netleştirilmenin Faydaları	-
Netleştirilmiş Cari Risk Tutarı	-
Tutulmuş Teminatlar	1,244
Türevlere İlişkin Net Pozisyon	44,690

IV. Konsolide Operasyonel Riskine İlişkin Açıklamalar:

a) Operasyonel risk hesaplamasında temel gösterge yöntemi kullanılmaktadır. Operasyonel risk yıllık olarak hesaplanmaktadır. Operasyonel riske esas tutar, Bankaların Sermaye Yeterliliği'nin Ölçülmesine ve Değerlendirilmesine ilişkin Yönetmelik'in 23 ve 24'üncü maddesi uyarınca temel gösterge yöntemine göre hesaplanmış olup cari dönem itibarıyla kullanılan operasyonel riske esas tutar 1,382,814 Bin TL'dir (31 Aralık 2011 - 1,208,724 Bin TL).

	Toplam/Pozitif				Oran (%)	Toplam
	2 ÖD Tutar	1 ÖD Tutar	CD Tutar	BG yılı sayısı		
Brüt gelir	752,297	672,175	788,029	3	15	110,625
Operasyonel Riske Esas Tutar (Toplam*12,5)						1,382,814

b) Ana Ortaklık Banka Standart Metot kullanmamaktadır.

V. Konsolide Kur Riskine İlişkin Açıklamalar

Kur riski, bilanço içi ve bilanço dışı hesaplarda izlenen döviz pozisyonlarının değerlerinde, döviz kurlarındaki hareketlere bağlı olarak meydana gelebilecek değişikliklerden dolayı Grubun maruz kalabileceği zarar olasılığıdır.

Ana Ortaklık Banka bünyesinde kur riskine ilişkin politika ve uygulama usulleri "Bankaların İç Sistemleri Hakkında Yönetmelik" ve "Bankaların Sermaye Yeterliliğinin Ölçülmesine ve Değerlendirilmesine İlişkin Yönetmelik" çerçevesinde yapılandırılmış ve Yönetim Kurulu'nca onaylanmış durumdadır.

ŞEKERBANK T.A.Ş.

31 ARALIK 2012 İTİBARIYLA KONSOLİDE

FİNANSAL TABLOLARA İLİŞKİN AÇIKLAMA VE DİPNOTLAR

(Tutarlar aksi belirtilmedikçe Bin Türk Lirası (TL) olarak ifade edilmiştir.)

Yönetim Kurulu, özkaynak düzeyini esas alarak "Yabancı Para Net Genel Pozisyonu/Özkaynak Standart Rasyosu"na uyumu gözetilecek şekilde limitler (pozisyon limitleri, zarar durdurma limitleri) belirlemiş olup bunlara uyum günlük olarak izlenmekte ve ekonomik koşullar ile Grup stratejisindeki değişikliklere göre yılda en az bir kere gözden geçirilerek gerekli görüldüğünde güncellenmektedir.

Sermaye Yeterliliği çerçevesinde kur riskine esas tutar, yasal mevzuata uygun olarak "Standart Yöntem" kullanılarak hesaplanmaktadır. Bu hesaplamada Grubun tüm döviz varlıkları, yükümlülükleri ve vadeli döviz işlemleri ile altın pozisyonu dikkate alınmaktadır.

Grup bünyesinde kur riski günlük olarak ölçülmekte, izlenmekte ve raporlanmaktadır. İçsel model kullanılarak "Riske Maruz Değer (RMD) Yöntemleri" uygulanmaktadır. Ana Ortaklık Banka, RMD yöntemleri arasında "Parametrik Yöntem" olarak da adlandırılan "Varyans Kovaryans Yöntemi" raporlamada kullanılmakta; "Tarihsel Simülasyon" ve "Monte Carlo Simülasyonu" yöntemlerine ise volatilitenin çok arttığı dönemlerde, karşılaştırma amacıyla başvurulmaktadır. RMD ölçümlerinde son 250 iş gününü kapsayan bir gözlem süresi ve % 99'luk güven düzeyi baz alınmaktadır. RMD üzerinden "Ekonomik Sermaye" hesaplamasında da 10 günlük bir elde tutma süresi uygulanmaktadır.

Piyasalardaki aşırı dalgalanmanın etkisinin izlenmesi amacıyla stres testleri ve senaryo analizleri uygulanmakta; içsel modelin etkinliği ise "geriye dönük testler" vasıtasıyla günlük olarak sınanmaktadır.

Grubun döviz pozisyonu, 31 Aralık 2012 tarihi itibarıyla, 543,130 Bin TL'si bilanço açık pozisyonundan (31 Aralık 2011 - 42,978 Bin TL açık pozisyon) ve 574,842 Bin TL'si nazım hesap kapalı pozisyonundan (31 Aralık 2011 - 227,834 Bin TL kapalı pozisyon) olmak üzere 31,712 Bin TL net kapalı pozisyonundan (31 Aralık 2011 - 184,856 Bin TL net kapalı pozisyon) oluşmaktadır.

Ana Ortaklık Banka'nın 31 Aralık 2012 tarihi ile bu tarihten geriye doğru son beş iş günü kamuya duyurulan belli başlı tam TL cari döviz alış kurları:

	24.12.2012	25.12.2012	26.12.2012	27.12.2012	28.12.2012	31.12.2012
USD	1.7893	1.7877	1.7848	1.7829	1.7826	1.7776
CHF	1.9549	1.9516	1.9484	1.9544	1.9430	1.9394
GBP	2.8950	2.8796	2.8787	2.8823	2.8708	2.8733
100 JPY	2.1151	2.1049	2.0866	2.0750	2.0656	2.0605
EURO	2.3651	2.3586	2.3566	2.3657	2.3517	2.3452

Ana Ortaklık Banka'nın belli başlı cari döviz alış kurlarının 31 Aralık 2012 tarihinden geriye doğru son otuz günlük basit aritmetik ortalama değerleri :

	Aylık Ortalama Döviz Alış Kuru
USD	1.7791
CHF	1.9282
GBP	2.8711
100 JPY	2.1210
EURO	2.3349

ŞEKERBANK T.A.Ş.

31 ARALIK 2012 İTİBARIYLA KONSOLİDE FİNANSAL TABLOLARA İLİŞKİN AÇIKLAMA VE DİPNOTLAR

(Tutarlar aksi belirtilmedikçe Bin Türk Lirası (TL) olarak ifade edilmiştir.)

Grubun Kur Riskine İlişkin Bilgiler:

	EURO	USD	Diğer YP	Toplam
Cari Dönem				
Varlıklar				
Nakit Değerler (Kasa, Etkatif Deposu, Yoldaki Paralar, Satın Alınan Çekler) ve T.C. Merkez Bankası	522,339	504,524	242,184	1,269,047
Bankalar ve Diğer Mali Kuruluşlardan Alacaklar	26,337	101,849	36,752	164,938
Gerçeğe Uygun Değer Farkı kâr veya Zarara Yansıtılan Finansal Varlıklar	909	1,603	-	2,512
Para Piyasalarından Alacaklar	-	-	-	-
Satılmaya Hazır Menkul Değerler	-	11,318	-	11,318
Krediler	451,717	1,683,194	31,600	2,166,511
İştirak, Bağlı Ortaklık ve Birlikte Kontrol Edilen Ortaklıklar	-	-	-	-
Vadeye Kadar Elde Tutulacak Menkul Değerler	-	7,484	-	7,484
Maddi Duran Varlıklar	25	1,352	-	1,377
Maddi Olmayan Duran Varlıklar	-	-	-	-
Diğer Varlıklar	83,439	84,864	767	169,070
Toplam Varlıklar	1,084,766	2,396,188	311,303	3,792,257
Yükümlülükler				
Bankalar Mevduatı	30,869	122,347	3,016	156,232
Döviz Tevdiat Hesabı	1,504,751	1,168,501	394,160	3,067,412
Para Piyasalarına Borçlar	-	-	2,441	2,441
Diğer Mali Kuruluşlardan Sağlanan Fonlar	530,809	539,275	-	1,070,084
İhrac Edilen Menkul Değerler	-	-	-	-
Muhtelif Borçlar	27,849	6,273	57	34,179
Diğer Yükümlülükler	1,746	2,978	315	5,039
Toplam Yükümlülükler	2,096,024	1,839,374	399,989	4,335,387
Net Bilanço Pozisyonu	(1,011,258)	556,814	(88,686)	(543,130)
Net Nazım Hesap Pozisyonu	1,026,832	(554,307)	102,317	574,842
Türev Finansal Araçlardan Alacaklar	1,271,819	560,031	112,775	1,944,625
Türev Finansal Araçlardan Borçlar	244,987	1,114,338	10,458	1,369,783
Gayrinakdi Krediler	411,957	1,226,912	5,148	1,644,017
Önceki Dönem				
Toplam Varlıklar	1,118,740	1,781,800	498,089	3,398,629
Toplam Yükümlülükler	1,778,441	1,169,451	493,715	3,441,607
Net Bilanço Pozisyonu	(659,701)	612,349	4,374	(42,978)
Net Nazım Hesap Pozisyonu	706,416	(489,201)	10,619	227,834
Türev Finansal Araçlardan Alacaklar	844,981	479,020	33,260	1,357,261
Türev Finansal Araçlardan Borçlar	138,565	968,221	22,641	1,129,427
Gayrinakdi Krediler	587,654	1,168,004	24,740	1,780,398

31.12.2012 itibarıyla;

Döviz endeksli kredilerin 557,851 Bin TL anapara tutarı ve 36,841 Bin TL reeskont tutarı krediler satırında gösterilmiştir. Döviz endeksli kullanılan kredilerin 2,471 Bin TL anapara tutarı ve 8 Bin TL reeskont tutarı diğer mali kuruluşlardan sağlanan fonlar satırında gösterilmiştir.

Yabancı Para Net Genel Pozisyon/Özkaynak Standart Oranın Hesaplaması ile ilgili Yönetmelik gereği kur riski tablosunda yer verilmeyen yabancı para tutarlar finansal tablolardaki sıralamaya göre açıklanmıştır.

Alım satım amaçlı türev finansal varlıklar: 11,187 Bin TL

Peşin ödenen giderler: 3,913 Bin TL, Alım satım amaçlı türev finansal borçlar: 5,381 Bin TL

Genel karşılıklar: 404 Bin TL

Özkaynak hesaplarındaki yabancı para türünden alacaklar: 35 Bin TL

Aktiflerin vadeli satışından kazanılmamış gelirler: 1,428 Bin TL

Türev Finansal Araçlardan Alacaklar içerisine 42,680 Bin TL tutarında vadeli aktif alım taahhüdü ve 34,372 Bin TL opsiyon işlemi eklenmiştir.

Türev Finansal Araçlardan Borçlar: 71,140 Bin TL tutarında vadeli aktif satım taahhüdü ve 34,338 Bin TL opsiyon işlemi eklenmiştir.

31.12.2011 itibarıyla;

Döviz endeksli kredilerin 552,710 Bin TL anapara tutarı ve 95,409 Bin TL reeskont tutarı krediler satırında gösterilmiştir.

Yabancı Para Net Genel Pozisyon/Özkaynak Standart Oranın Hesaplaması ile ilgili Yönetmelik gereği kur riski tablosunda yer verilmeyen yabancı para tutarlar finansal tablolardaki sıralamaya göre açıklanmıştır.

Alım satım amaçlı türev finansal varlıklar: 1,972 Bin TL

Peşin ödenen giderler: 4,094 Bin TL, Döviz endeksli kullanılan kredilerin 3,498 Bin TL anapara tutarı ve 5 Bin TL reeskont tutarı diğer mali kuruluşlardan sağlanan fonlar satırında gösterilmiştir.

Alım satım amaçlı türev finansal borçlar: 8,119 Bin TL

Özkaynak hesaplarındaki yabancı para türünden borçlar: 1,665 Bin TL

Genel karşılıklar: 402 Bin TL, Aktiflerin vadeli satışından kazanılmamış gelirler: 1,619 Bin TL

Türev Finansal Araçlardan Alacaklar içerisine 103,688 Bin TL tutarında vadeli aktif alım taahhüdü ve 79,634 Bin TL opsiyon işlemi eklenmiştir.

Türev Finansal Araçlardan Borçlar: 100,884 Bin TL tutarında vadeli aktif satım taahhüdü ve 79,637 Bin TL opsiyon işlemi eklenmiştir.

ŞEKERBANK T.A.Ş.

31 ARALIK 2012 İTİBARIYLA KONSOLİDE

FİNANSAL TABLOLARA İLİŞKİN AÇIKLAMA VE DİPNOTLAR

(Tutarlar aksi belirtilmedikçe Bin Türk Lirası (TL) olarak ifade edilmiştir.)

Kur riskine duyarlılık:

Grup büyük ölçüde EURO ve USD cinsinden kur riskine maruz kalmaktadır.

Aşağıdaki tablo Grubun USD ve EURO kurlarındaki %10'luk değişime olan duyarlılığını göstermektedir. Kullanılan %10'luk oran, kur riskinin üst düzey yönetime Banka içinde raporlanması sırasında kullanılan oran olup söz konusu oran yönetimin döviz kurlarında beklediği olası değişikliği ifade eder. Pozitif veya negatif tutar USD ve EURO'nun TL karşısında %10'luk değer azalışının kar/zararda veya özkaynaklarda artışını veya azalışını ifade eder.

	Döviz kurundaki % değişim		Kar/zarar üzerindeki etki		Özkaynak üzerindeki etki	
	31.12.2012	31.12.2011	31.12.2012	31.12.2011	31.12.2012	31.12.2011
USD	%10	%10	251	12,315	4	167
EURO	%10	%10	1,558	4,672	-	-

Grubun döviz kurlarındaki değişime duyarlılığı cari dönem içerisinde kayda değer bir değişiklik göstermemiştir.

VI. Konsolide Faiz Oranı Riskine İlişkin Açıklamalar

Faiz oranı riski, piyasa faiz oranlarındaki hareketler nedeniyle Grubun yapısal pozisyon durumuna bağlı olarak maruz kalabileceği zarar olasılığıdır.

Ana Ortaklık Banka bünyesinde faiz oranı riskine ilişkin politika ve uygulama usulleri "Bankaların İç Sistemleri Hakkında Yönetmelik" ve "Bankaların Sermaye Yeterliliğinin Ölçülmesine ve Değerlendirilmesine İlişkin Yönetmelik" çerçevesinde yapılandırılmış ve Yönetim Kurulu'nca onaylanmış durumdadır.

Sermaye Yeterliliği çerçevesinde faiz oranı riskine esas tutar, yasal mevzuata uygun olarak "Standart Yöntem" kullanılarak hesaplanmaktadır.

Grup, hem alım satım hesaplarında hem de bankacılık hesaplarında faiz oranı riski pozisyonu almaktadır. Grubun alım satım hesaplarından doğan faiz oranı riski, piyasa riski kapsamında değerlendirilmekte olup piyasa riski politika ve uygulama usulleri çerçevesinde ölçülmekte, izlenmekte ve yönetilmektedir.

Ana Ortaklık Banka bünyesinde faiz oranı riski günlük olarak ölçülmekte, izlenmekte ve raporlanmaktadır. İçsel model kullanılarak "Riske Maruz Değer (RMD) Yöntemleri" uygulanmaktadır.

RMD yöntemleri arasında "Parametrik Yöntem" olarak da adlandırılan "Varyans Kovaryans Yöntemi" raporlamada kullanılmakta; "Tarihsel Simülasyon" ve "Monte Carlo Simülasyonu" yöntemlerine ise volatilitenin çok arttığı dönemlerde, karşılaştırma amacıyla başvurulmaktadır.

RMD ölçümlerinde son 250 iş gününü kapsayan bir gözlem süresi ve % 99'luk güven düzeyi baz alınmaktadır. RMD üzerinden "Ekonomik Sermaye" hesaplamasında da 10 günlük bir elde tutma süresi uygulanmaktadır.

Piyasalardaki aşırı dalgalanmanın etkisinin izlenmesi amacıyla stres testleri ve senaryo analizleri uygulanmakta; içsel modelin etkinliği ise "geriye dönük testler" vasıtasıyla günlük olarak sınanmaktadır.

ŞEKERBANK T.A.Ş.

31 ARALIK 2012 İTİBARIYLA KONSOLİDE FİNANSAL TABLOLARA İLİŞKİN AÇIKLAMA VE DİPNOTLAR

(Tutarlar aksi belirtilmedikçe Bin Türk Lirası (TL) olarak ifade edilmiştir.)

Piyasa faiz oranlarındaki dalgalanmanın etkilerinden korunmak, Aktif Pasif Yönetimi'nin önceliğidir. Bu çerçevede gap analizleri, durasyon ve ekonomik değer analizleri ile duyarlılık analizleri, Ana Ortaklık Banka'nın Aktif Pasif Komitesi bünyesinde haftalık olarak değerlendirilmektedir. Ana Ortaklık Banka'nın bütçe hedeflerindeki makro ekonomik gösterge tahminlerine göre net faiz geliri simülasyonları yürütülmekte; piyasa faiz oranlarındaki dalgalanmanın gerek finansal pozisyon gerekse nakit akışlarında doğurabileceği olumsuz etki, hedef revizyonları yoluyla asgari düzeylere indirilmektedir. Grup yönetimi, günlük olarak piyasa faiz oranlarını takip ederek gerektiğinde Grubun uyguladığı faiz oranlarını değiştirebilmektedir.

Parasal Finansal Araçlara Uygulanan Ortalama Faiz Oranları

	EURO	USD	JPY	TL
Cari Dönem Sonu ^(*)				
Varlıklar				
Nakit Değerler (Kasa, Efektif Deposu, Yoldaki Paralar, Satın Alınan Çekler) ve T.C. Merkez B.	-	-	-	-
Bankalar ve Diğer Mali Kuruluşlardan Alacaklar	0.35	0.30	-	8.88
Gerçeğe Uygun Değer Farkı kâr veya Zarara Yansıtılan Finansal Varlıklar	4.18	3.44	-	7.91
Para Piyasalarından Alacaklar	-	-	-	7.42
Satılmaya Hazır Menkul Değerler	-	4.31	-	6.41
Verilen Krediler	7.94	7.46	-	17.34
Vadeye Kadar Elde Tut. Menkul Değerler	-	1.45	-	10.14
Yükümlülükler				
Bankalar Mevduatı	4.74	2.05	-	8.62
Diğer Mevduat	3.7	3.48	-	10.03
Para Piyasalarına Borçlar	-	1.93	-	7.38
Muhtelif Borçlar	0.16	0.23	-	-
İhraç Edilen Menkul Değerler	-	-	-	9.71
Diğer Mali Kuruluşlardan Sağlanan Fonlar	3.11	2.44	-	7.84

^(*) Faiz oranları Ana Ortaklık Banka'ya aittir.

Parasal Finansal Araçlara Uygulanan Ortalama Faiz Oranları

	EURO	USD	JPY	TL
Önceki Dönem Sonu ^(*)				
Varlıklar				
Nakit Değerler (Kasa, Efektif Deposu, Yoldaki Paralar, Satın Alınan Çekler) ve T.C. Merkez B.	-	-	-	-
Bankalar ve Diğer Mali Kuruluşlardan Alacaklar	0.91	2.44	-	7.93
Gerçeğe Uygun Değer Farkı kâr veya Zarara Yansıtılan Finansal Varlıklar	5.93	8.66	-	7.38
Para Piyasalarından Alacaklar	-	-	-	8.78
Satılmaya Hazır Menkul Değerler	-	-	-	6.56
Verilen Krediler	6.62	6.53	-	14.78
Vadeye Kadar Elde Tut. Menkul Değerler	-	2.29	-	9.84
Yükümlülükler				
Bankalar Mevduatı	2.27	0.96	-	8.45
Diğer Mevduat	3.28	3.30	-	9.23
Para Piyasalarına Borçlar	-	-	-	6.53
Muhtelif Borçlar	0.65	0.08	-	-
İhraç Edilen Menkul Değerler	-	-	-	9.71
Diğer Mali Kuruluşlardan Sağlanan Fonlar	3.30	1.99	-	7.55

^(*) Faiz oranları Ana Ortaklık Banka'ya aittir.

ŞEKERBANK T.A.Ş.

31 ARALIK 2012 İTİBARIYLA KONSOLİDE

FİNANSAL TABLOLARA İLİŞKİN AÇIKLAMA VE DİPNOTLAR

(Tutarlar aksi belirtilmedikçe Bin Türk Lirası (TL) olarak ifade edilmiştir.)

Varlıkların, Yükümlülüklerin ve Bilanço Dışı Kalemlerin Faize Duyarlılığı (Yeniden fiyatlandırmaya kalan süreler itibarıyla)

Cari Dönem Sonu	1 Aya Kadar	1-3 Ay	3-12 Ay	1-5 Yıl	5 Yıl ve Üzeri	Faizsiz	Toplam
Varlıklar							
Nakit Değerler (Kasa, Efektif Deposu, Yoldaki Paralar, Satın Alınan Çekler) ve T.C. Merkez Bankası	26,131	-	-	-	-	1,485,921	1,512,052
Bankalar ve Diğer Mali Kuruluşlardan Alacaklar	79,473	79,846	596	-	-	55,379	215,294
Gerçeğe Uygun Değer Farkı kâr veya Zarara Yansıtılan Finansal Varlıklar	11,674	947	20,083	14,608	3,623	382	51,317
Para Piyasalarından Alacaklar	-	-	-	-	-	-	-
Satılmaya Hazır Menkul Değerler	207,915	164,179	560,059	74,452	12,866	6,619	1,026,090
Verilen Krediler (*)	4,338,632	552,127	1,463,199	3,286,152	525,498	385	10,165,993
Vadeye Kadar Elde Tut. Men. Değ.	205,464	299,794	481,437	-	7,484	-	994,179
Diğer Varlıklar	101,574	86,845	106,847	97,723	2,995	851,944	1,247,928
Toplam Varlıklar	4,970,863	1,183,738	2,632,221	3,472,935	552,466	2,400,630	15,212,853
Yükümlülükler							
Bankalar Mevduatı	109,013	174,419	10,353	-	-	71,840	365,625
Diğer Mevduat	6,073,042	1,814,350	692,164	32,548	-	1,260,370	9,872,474
Para Piyasalarına Borçlar	75,934	37	-	-	-	-	75,971
Muhtelif Borçlar	3,400	4,789	-	-	-	202,869	211,058
İhraç Edilen Menkul Değerler	-	326,878	370,385	292,346	-	-	989,609
Diğer Mali Kuruluşlardan Sağl. Fonlar	119,693	113,377	798,916	70,928	169,944	18	1,272,876
Diğer Yükümlülükler	133,141	60,029	1,226	12,980	422	2,217,442	2,425,240
Toplam Yükümlülükler	6,514,223	2,493,879	1,873,044	408,802	170,366	3,752,539	15,212,853
Bilanço Dışı Kalemler							
Bilançodaki Uzun Pozisyon	-	-	759,177	3,064,133	382,100	-	4,205,410
Bilançodaki Kısa Pozisyon	(1,543,360)	(1,310,141)	-	-	-	(1,351,909)	(4,205,410)
Nazım Hesaplardaki Uzun Pozisyon	3,000	-	-	-	-	-	3,000
Nazım Hesaplardaki Kısa Pozisyon	-	-	-	(3,000)	-	-	(3,000)
Toplam Pozisyon	(1,540,360)	(1,310,141)	759,177	3,061,133	382,100	(1,351,909)	-

(*) Krediler ve diğer alacaklar tutarının 217,144 Bin TL'si mali tablolarda Gerçeğe Uygun Değer Farkı Kar/Zarara Yansıtılan Olarak Sınıflandırılan Krediler satırında gösterilmektedir.

ŞEKERBANK T.A.Ş.

31 ARALIK 2012 İTİBARIYLA KONSOLİDE FİNANSAL TABLOLARA İLİŞKİN AÇIKLAMA VE DİPNOTLAR

(Tutarlar aksi belirtilmedikçe Bin Türk Lirası (TL) olarak ifade edilmiştir.)

Önceki Dönem Sonu	1 Aya Kadar	1-3 Ay	3-12 Ay	1-5 Yıl	5 Yıl ve Üzeri	Faizsiz	Toplam
Varlıklar							
Nakit Değerler (Kasa, Efektif Deposu, Yoldaki Paralar, Satın Alınan Çekler) ve T.C. Merkez Bankası	598,059	-	-	-	-	812,325	1,410,384
Bankalar ve Diğer Mali Kuruluşlardan Alacaklar	54,589	-	617	-	-	49,334	104,540
Gerçeğe Uygun Değer Farkı kâr veya Zarara Yansıtılan Finansal Varlıklar	16,549	11,281	23,489	29,218	3,463	99	84,099
Para Piyasalarından Alacaklar	2,335	-	-	-	-	-	2,335
Satılmaya Hazır Menkul Değerler	814,118	271,907	1,343,667	445,496	35	5,384	2,880,607
Verilen Krediler (*)	3,458,571	415,478	1,141,462	3,014,297	516,237	-	8,546,045
Vadeye Kadar Elde Tut. Men. Değ.	12,147	460,208	187,259	1,015	1,065	-	661,694
Diğer Varlıklar	178,802	87,226	117,719	88,628	10,172	677,449	1,159,996
Toplam Varlıklar	5,135,170	1,246,100	2,814,213	3,578,654	530,972	1,544,591	14,849,700
Yükümlülükler							
Bankalar Mevduatı	82,775	24,538	4,281	-	-	19,450	131,044
Diğer Mevduat	5,051,421	2,066,607	606,250	11,710	3	1,325,479	9,061,470
Para Piyasalarına Borçlar	1,623,408	35	-	-	-	-	1,623,443
Muhtelif Borçlar	1,923	3,441	-	-	-	170,639	176,003
İhraç Edilen Menkul Değerler	-	441,322	149,085	287,547	-	-	877,954
Diğer Mali Kuruluşlardan Sağl.Fonlar	167,795	84,972	754,140	65,832	9,776	446	1,082,961
Diğer Yükümlülükler	83,428	51,318	3,087	2,135	210	1,756,647	1,896,825
Toplam Yükümlülükler	7,010,750	2,672,233	1,516,843	367,224	9,989	3,272,661	14,849,700
Bilançodaki Uzun Pozisyon	-	-	1,297,370	3,211,430	520,983	-	5,029,783
Bilançodaki Kısa Pozisyon	(1,875,580)	(1,426,133)	-	-	(1,728,070)	-	(5,029,783)
Nazım Hesaplardaki Uzun Pozisyon	53,000	-	-	-	-	-	53,000
Nazım Hesaplardaki Kısa Pozisyon	-	-	(50,000)	(3,000)	-	-	(53,000)
Toplam Pozisyon	(1,822,580)	(1,426,133)	1,247,370	3,208,430	520,983	(1,728,070)	-

(*) Krediler ve diğer alacaklar tutarının 217,941 Bin TL'si mali tablolarda Gerçeğe Uygun Değer Farkı Kar/Zarara Yansıtılan Olarak Sınıflandırılan Krediler satırında gösterilmektedir.

Faiz oranı duyarlılığı:

Bilanço tarihi itibarıyla faiz oranlarının hem Türk Lirası hem de yabancı para cinsi kalemlerde de % 1 oranında değişmesi ve diğer tüm değişkenlerin sabit tutulması durumunda:

- Grubun net faiz geliri 14,311 Bin TL değerinde değişmektedir. Söz konusu tutar, net faiz gelirin % 1.59'u oranındadır (31 Aralık 2011-Grubun net faiz geliri 22,149 Bin TL değerinde değişmektedir. Söz konusu tutar, net faiz gelirin % 3.71'i oranındadır).

Hesaplama kapsamında, öncelikle faize duyarlı varlık ve yükümlülükler, orijinal faiz oranları ile değerlendirilerek net faiz geliri hesaplanmaktadır. Bu hesaplama, ikinci bir adımda da, faize duyarlı varlık ve yükümlülükler için piyasa faiz oranlarının 100 bps arttığı varsayımı ile yapılmakta ve aradaki fark, net faiz gelirindeki duyarlılığı yansıtmaktadır.

ŞEKERBANK T.A.Ş.

31 ARALIK 2012 İTİBARIYLA KONSOLİDE

FİNANSAL TABLOLARA İLİŞKİN AÇIKLAMA VE DİPNOTLAR

(Tutarlar aksi belirtilmedikçe Bin Türk Lirası (TL) olarak ifade edilmiştir.)

Bankacılık hesaplarından kaynaklanan faiz oranı riski

Grup; aşağıda sıralanan unsurlara bağlı olarak bankacılık hesaplarından kaynaklanan faiz oranı riskine maruz kalabilmektedir:

- Grubun aktif ve pasif kalemleri ile faize duyarlı bilanço dışı kalemlerin vadeleri (sabit faizli kalemler) ve yeniden fiyatlama dönemleri (değişken faizli kalemler) arasındaki uyumsuzluklardan doğan yeniden fiyatlama riski,
- Piyasa faiz oranlarındaki değişimin farklı vade dilimleri itibarıyla farklı düzeylerde gerçekleşmesi sonucu getiri eğrisinin eğiminin ve/veya şeklinin değişmesinden doğan getiri eğrisi riski,
- Vade ve yeniden fiyatlama dönemleri benzer özellikler gösteren aktif ve pasif kalemleri ile faize duyarlı bilanço dışı kalemlere uygulanan faiz oranlarının farklı zamanlarda ve/veya farklı tutarlarda değişmesi sonucu spreadlerin de değişmesinden doğan temel risk,
- Kredilerin vadeden evvel (kısmen/tamamen) kapatılması, sendikasyon kredilerinin geri çağırılması, vadesiz ve vadeli mevduatın çekilmesi veya yenilenmesi vs. hallerde, Grup aktif ve pasif kalemleri ile faize duyarlı bilanço dışı kalemlerin sözleşme vadelerinden daha da farklı davranış özellikleri göstermesinden doğan opsiyon riski.

Ana Ortaklık Banka bünyesinde bankacılık hesaplarından kaynaklanan faiz oranı riskine ilişkin politika ve uygulama usulleri "Bankaların İç Sistemleri Hakkında Yönetmelik" ve "Bankaların Sermaye Yeterliliğinin Ölçülmesine ve Değerlendirilmesine İlişkin Yönetmelik" çerçevesinde yapılandırılmış ve Banka Yönetim Kurulu'nca onaylanmış durumdadır.

Yönetim Kurulu, alım satım hesapları haricindeki bankacılık hesaplarından doğan yapısal faiz oranı riski ile ilgili olarak özkaynaklarla ilişkili Risk Limitleri kabul etmiş ve belirli vade dilimlerinde oluşabilecek yapısal faiz oranı uyumsuzluğunun, özkaynakların hangi oranında tolere edilebileceğini belirlemiş olup bunlara uyum haftalık olarak izlenmekte ve ekonomik koşullar ile stratejisindeki değişikliklere göre yılda en az bir kere gözden geçirilerek gerekli görüldüğünde güncellenmektedir.

Grup, faiz oranı riskinin gerek gelirlerine gerekse özkaynaklarına etkisini ölçmek ve izlemek amacıyla "gelirler yaklaşımı" ve "ekonomik değer yaklaşımı" olarak iki ayrı yaklaşım kullanmaktadır. "Gelirler Yaklaşımı" ile piyasa faiz oranlarındaki hareketliliğin, Banka'nın Net Faiz Geliri'ne ne yönde etki ettiği ve "Ekonomik Değer Yaklaşımı" ile piyasa faiz oranlarındaki hareketliliğin, Özkaynakların Ekonomik Değeri'ne ne yönde etki ettiği hesaplanmaktadır. "Ekonomik Değer Yaklaşımı" çerçevesinde gelecekteki tüm nakit akışlarının bugünkü değerinin dikkate alınması, kapsamlı bir bakış açısı sunmakta ve Ana Ortaklık Banka'nın Aktif Pasif Yönetimi sürecinde esas alınmaktadır. Bilanço içi ve bilanço dışı faize duyarlı kalemlerin bugünkü değerinde, piyasa faiz oranlarındaki hareketliliğe bağlı olarak meydana gelebilecek değişikliklerin ölçülmesi ve izlenmesi amacıyla stres testleri ve senaryo analizleri ayrıca kullanılmaktadır.

Piyasa faiz oranlarındaki dalgalanmanın etkilerinden korunmak, Aktif Pasif Yönetimi'nin önceliğidir. Bu çerçevede gap analizleri, durasyon ve ekonomik değer analizleri ile duyarlılık analizleri, Ana Ortaklık Banka'nın Aktif Pasif Komitesi bünyesinde haftalık olarak değerlendirilmektedir. Grubun bütçe hedeflerindeki makro ekonomik göstere tahminlerine göre net faiz geliri simülasyonları yürütülmekte; piyasa faiz oranlarındaki dalgalanmanın gerek finansal pozisyon gerekse nakit akışlarında doğurabileceği olumsuz etki, hedef revizyonları yoluyla asgari düzeylere indirilmektedir. Ana Ortaklık Banka yönetimi, günlük olarak piyasa faiz oranlarını takip ederek gerektiğinde Ana Ortaklık Banka'nın uyguladığı faiz oranlarını değiştirebilmektedir.

ŞEKERBANK T.A.Ş.

31 ARALIK 2012 İTİBARIYLA KONSOLİDE FİNANSAL TABLOLARA İLİŞKİN AÇIKLAMA VE DİPNOTLAR

(Tutarlar aksi belirtilmedikçe Bin Türk Lirası (TL) olarak ifade edilmiştir.)

Ana Ortaklık Bankanın, farklı para birimlerine göre bölünmüş olarak faiz oranlarındaki dalgalanmalardan doğan ekonomik değer farkları aşağıdaki gibidir(*):

Para Birimi	Uygulanan Şok (+/- x baz puan)	Kazançlar/ Kayıplar	Kazançlar/Özkaynaklar - Kayıplar/Özkaynaklar
1 TRY	+ 500	(229,879)	% (12.12)
	(400)	213,107	% 11.23
2 EURO	+ 200	7,923	% 0.42
	(200)	(3,188)	% (0.17)
3 USD	+ 200	(33,322)	% (1.76)
	(200)	35,641	% 1.88
Toplam (Negatif Şoklar İçin)		245,560	% 12.95
Toplam (Pozitif Şoklar İçin)		(255,277)	% (13.46)

(*) Faiz oranı riski tablosu Ana Ortaklık Banka'ya aittir.

VII. Konsolide Hisse Senedi Pozisyon Riskine İlişkin Açıklamalar

Bankacılık hesaplarından kaynaklanan hisse senedi pozisyon riski: Bulunmamaktadır.

VIII. Konsolide Likidite Riskine İlişkin Açıklamalar

Likidite riski, nakit akışlarındaki dengesizlik sonucu nakit çıkışlarını tam olarak ve zamanında karşılayacak düzeyde ve niteliklerde nakit mevcuduna veya nakit girişine sahip olmaması sonucu Grubun maruz kalabileceği zarar olasılığıdır.

Likidite riski, piyasaya gerektiği gibi girilememesi, piyasada oluşan engeller ve bölünmeler nedeniyle pozisyonların uygun fiyatta, yeterli tutarlarda ve hızlıca kapatılmaması ya da pozisyonlardan çıkılmaması sonucunda da oluşabilmektedir.

Ana Ortaklık Banka bünyesinde likidite riskine ilişkin politika ve uygulama usulleri "Bankaların İç Sistemleri Hakkında Yönetmelik" ve "Bankaların Likidite Yeterliliğinin Ölçülmesine ve Değerlendirilmesine İlişkin Yönetmelik" çerçevesinde yapılandırılmış ve Yönetim Kurulu'nca onaylanmış durumdadır.

Yönetim Kurulu, likidite riski ile ilgili olarak yasal "Likidite Yeterliliği" rasyolarına uyumu gözeterek şekilde, özkaynaklarla ilişkili Risk Limitleri kabul etmiş ve belirli vade dilimlerinde oluşabilecek likidite uyumsuzluğunun, özkaynakların hangi oranında tolere edilebileceğini belirlemiş olup bunlara uyum haftalık olarak izlenmekte ve ekonomik koşullar ile Grup stratejisindeki değişikliklere göre yılda en az bir kere gözden geçirilerek gerekli görüldüğünde güncellenmektedir.

Grup, likidite riskinin etkisini ölçmek ve izlemek için mevcut ve gelecek dönemdeki likidite ihtiyacını gösteren gap analizlerini kullanmaktadır. Grup, bu analizlerde varlık ve yükümlülük kalemleri ile bilanço dışı kalemlerin ortalama vadeleri ile ilgili olarak Yönetim Kurulu'nca onaylanan vade varsayımlarını esas almaktadır. Bu varsayımlar arasında borçlu cari ve kredili mevduat hesapları ile vadesiz ve vadeli mevduat için davranışsal özellikler kullanılmaktadır. Bu analizler, Aktif Pasif Komitesi bünyesinde haftalık olarak değerlendirilmektedir.

Grup politikası, her türlü yükümlülüğün likit kaynaklarla zamanında karşılanabilecek nitelikte bir aktif yapısının idamesi yönündedir. Yönetim Kurulu, likidite yönetimi ile ilgili politika ve uygulama usullerini aktif olarak gözetmektedir. Grup likiditesinin yönetiminde, kolaylıkla likide edilebilir ve düzenli nakit akışına sahip aktif yaratılması ve kaynak çeşitlendirmesi yoluyla yoğunlaşmanın engellenmesi sağlanmaktadır. Bu kapsamda da likidite sıkıntısı hiçbir dönemde yaşanmamıştır.

ŞEKERBANK T.A.Ş.

31 ARALIK 2012 İTİBARIYLA KONSOLİDE

FİNANSAL TABLOLARA İLİŞKİN AÇIKLAMA VE DİPNOTLAR

(Tutarlar aksi belirtilmedikçe Bin Türk Lirası (TL) olarak ifade edilmiştir.)

Grup, fonlama kaynakları göz önünde bulundurulduğunda, likidite ihtiyacının büyük bir bölümünü mevduat ile karşılamakta olup sendikasyon ve prefinansman ürünleri vasıtasıyla ayrıca kaynak sağlayabilmektedir.

	Birinci Vade Dilimi (Haftalık) ^(*)		İkinci Vade Dilimi (Aylık) ^(*)	
	YP	YP + TP	YP	YP + TP
Ortalama (%)	231.30	198.11	148.58	134.24
En Yüksek (%)	359.08	286.46	186.17	147.61
En Düşük (%)	172.30	163.32	123.31	117.57

^(*) Ana Ortaklık Banka oranları verilmiştir.

Aktif ve pasif kalemlerin kalan vadelerine göre gösterimi :

	Vadesiz	1 Aya Kadar	1-3 Ay	3-12 Ay	1-5 Yıl	5 Yıl ve Üzeri	Dağıtılamayan ^(*)	Toplam
Cari Dönem								
Varlıklar								
Nakit Değerler (Kasa, Efektif Deposu, Yoldaki Paralar, Satın Alınan Çekler) ve T.C. Merkez Bankası	382,957	1,129,095	-	-	-	-	-	1,512,052
Bankalar ve Diğer Mali Kuruluşlardan Alacaklar	55,379	79,473	79,846	596	-	-	-	215,294
Gerçeğe Uygun Değer Farkı kâr veya Zarara Yansıtılan Finansal Varlıklar	382	10,832	9,524	8,701	15,925	5,953	-	51,317
Para Piyasalarından Alacaklar	-	-	-	-	-	-	-	-
Satılmaya Hazır Menkul Değerler	6,619	307	19,101	144,211	837,763	18,089	-	1,026,090
Verilen Krediler ^{(**)(***)}	24,467	455,138	3,593,048	1,434,462	3,794,276	864,602	-	10,165,993
Vadeye Kadar Elde Tutulacak M.D.	-	-	-	191,800	464,811	337,568	-	994,179
Diğer Varlıklar	172,330	94,825	86,845	106,847	97,723	2,995	686,363	1,247,928
Toplam Varlıklar	642,134	1,769,670	3,788,364	1,886,617	5,210,498	1,229,207	686,363	15,212,853
Yükümlülükler								
Bankalar Mevduatı	71,840	109,013	174,419	10,353	-	-	-	365,625
Diğer Mevduat	1,260,370	6,072,960	1,814,269	691,664	33,211	-	-	9,872,474
Diğer Mali Kuruluşlardan Sağlanan Fonlar	18	127,815	44,312	454,559	391,712	254,460	-	1,272,876
Para Piyasalarına Borçlar	-	75,934	37	-	-	-	-	75,971
İhraç Edilen Menkul Değerler	-	-	227,136	406,157	356,316	-	-	989,609
Muhtelif Borçlar	202,869	3,400	4,789	-	-	-	-	211,058
Diğer Yükümlülükler	142,793	166,286	157,948	18,997	55,668	9,190	1,874,358	2,425,240
Toplam Yükümlülükler	1,677,890	6,555,408	2,422,910	1,581,730	836,907	263,650	1,874,358	15,212,853
Likidite Açığı	(1,035,756)	(4,785,738)	1,365,454	304,887	4,373,591	965,557	(1,187,995)	-
Önceki Dönem								
Toplam Aktifler	933,578	1,230,313	3,382,121	1,913,635	4,952,746	1,834,666	602,641	14,849,700
Toplam Yükümlülükler	1,649,606	6,984,341	2,400,770	1,338,607	800,910	175,320	1,500,146	14,849,700
Likidite Açığı	(716,028)	(5,754,028)	981,351	575,028	4,151,836	1,659,346	(897,505)	-

^(*) Bilanço yapılandırma aktif hesaplarından sabit kıymetler, iştirak ve bağlı ortaklıklar, ayniyat mevcudu, peşin ödenmiş giderler ve takipteki alacaklar gibi bankacılık faaliyetinin sürdürülmesi için gereksinim duyulan, kısa zamanda nakde dönüşme şansı bulunmayan diğer aktif nitelikli hesaplar ile özkaynak hesapları dağıtılamayan olarak gösterilmiştir.

^(**) Borçlu cari hesap niteliğindeki krediler 1-3 ay vade aralığında gösterilmiştir.

^(***) Krediler ve diğer alacaklar tutarının 217,144 Bin TL'si mali tablolarda Gerçeğe Uygun Değer Farkı Kar/Zarara Yansıtılan Olarak Sınıflandırılan Krediler satırında gösterilmektedir (31 Aralık 2011-217,941 Bin TL).

ŞEKERBANK T.A.Ş.

31 ARALIK 2012 İTİBARIYLA KONSOLİDE FİNANSAL TABLOLARA İLİŞKİN AÇIKLAMA VE DİPNOTLAR

(Tutarlar aksi belirtilmedikçe Bin Türk Lirası (TL) olarak ifade edilmiştir.)

Finansal yükümlülüklerin sözleşmeye bağlanmış kalan vadelerine göre gösterimi :

	Vadesiz	1 Aya Kadar	1-3 Ay	3-12 Ay	1-5 Yıl	5 Yıl ve Üzeri	Düzeltilmeler	Toplam
Cari Dönem								
Yükümlülükler								
Bankalar Mevduatı	71,840	109,163	175,983	10,755	-	-	(2,116)	365,625
Diğer Mevduat	1,260,370	6,090,500	1,830,740	711,201	35,797	-	(56,134)	9,872,474
Diğer Mali Kuruluşlardan Sağl. Fonlar	18	128,046	66,026	455,975	405,084	304,787	(87,060)	1,272,876
Para Piyasalarına Borçlar	-	75,971	38	-	-	-	(38)	75,971
İhraç Edilen Menkul Değerler	-	-	226,412	420,363	355,265	-	(12,431)	989,609
Toplam Yükümlülükler	1,332,228	6,403,680	2,299,199	1,598,294	796,146	304,787	(157,779)	12,576,555
Önceki Dönem								
Yükümlülükler								
Bankalar Mevduatı	19,451	82,930	24,700	4,281	-	-	(318)	131,044
Diğer Mevduat	1,325,478	5,070,678	2,103,182	624,751	12,854	4	(75,477)	9,061,470
Diğer Mali Kuruluşlardan Sağl. Fonlar	446	122,260	65,440	351,359	350,639	253,942	(61,125)	1,082,961
Para Piyasalarına Borçlar	-	1,624,154	36	-	-	-	(747)	1,623,443
İhraç Edilen Menkul Değerler	-	-	143,320	336,088	398,864	-	(318)	877,954
Toplam Yükümlülükler	1,345,375	6,900,022	2,336,678	1,316,479	762,357	253,946	(137,985)	12,776,872

Banka'nın türev enstrümanlarının kontrata dayalı vade analizi aşağıdaki gibidir:

	1 Aya Kadar	1-3 Ay	3-12 Ay	1-5 Yıl	5 Yıldan Fazla	Toplam
Cari Dönem						
Net Ödenen						
Vadeli Döviz Satım İşlemleri	-	-	-	-	-	-
Swap Para Satım İşlemleri	-	-	-	-	-	-
Swap Faiz Satım İşlemleri	-	-	-	-	-	-
Brüt ödenen						
Vadeli Döviz Satım İşlemleri	54,790	39,116	10,930	-	-	104,836
Swap Para Satım İşlemleri	1,481,404	160,557	168,022	226,703	-	2,036,686
Swap Faiz Satım İşlemleri	-	-	4,544	-	-	4,544
Toplam	1,536,194	199,673	183,496	226,703	-	2,146,066
Önceki Dönem						
Net Ödenen						
Vadeli Döviz Satım İşlemleri	-	-	-	-	-	-
Swap Para Satım İşlemleri	-	-	-	-	-	-
Swap Faiz Satım İşlemleri	-	-	-	-	-	-
Brüt ödenen						
Vadeli Döviz Satım İşlemleri	14,538	5,279	24,674	-	-	44,491
Swap Para Satım İşlemleri	849,795	28,556	157,246	123,280	-	1,158,877
Swap Faiz Satım İşlemleri	-	-	56,027	4,544	-	60,571
Toplam	864,333	33,835	237,947	127,824	-	1,263,939

ŞEKERBANK T.A.Ş.

31 ARALIK 2012 İTİBARIYLA KONSOLİDE FİNANSAL TABLOLARA İLİŞKİN AÇIKLAMA VE DİPNOTLAR (Tutarlar aksi belirtilmedikçe Bin Türk Lirası (TL) olarak ifade edilmiştir.)

IX. Konsolide Menkul Kıymetleştirme Pozisyonları İlişkin Açıklamalar

Menkul kıymetleştirme pozisyonları bulunmamaktadır.

X. Konsolide Kredi Riski Azaltım Tekniklerine İlişkin Açıklamalar

Bankaca kredilendirme işlemlerinde kullanılan risk azaltıcı unsurlar, finansal teminatlar (Hazine Bonosu, Devlet Tahvilleri, Nakit, Mevduat Rehni, Altın, Hisse Senedi Rehni), garantiler ve kredi türevleridir.

Grup finansal teminatları günlük olarak değerlemeye tabi tutmaktadır. Teminata alınan ipoteklerin hukuki geçerlilikleri, rayiç değerlerinin izlenmesi ve gayrimenkul ipoteklerine ait sigortaların Grup adına olmasına özen gösterilmektedir.

Kredi Risk Azaltım Tekniklerinin kullanılmasında, bankacılık hesapları için "basit finansal teminat yöntemi" kullanılmaktayken, alım satım hesapları için "kapsamlı finansal teminat yöntemi" kullanılmaktadır.

Risk Sınıfları Bazında Teminatlar^(*):

Risk sınıfı	Tutar (**)	Finansal Teminatlar	Diğer/ Fiziki Teminatlar	Garantiler ve Kredi Türevleri
1 Merkezi yönetimlerden veya merkez bankalarından şarta bağlı olan ve olmayan alacaklar	3,398,709	-	-	-
2 Bölgesel yönetimlerden veya yerel yönetimlerden şarta bağlı olan ve olmayan alacaklar	68,895	-	-	-
3 İdari Birimlerden ve Ticari Olmayan Girişimlerden şarta bağlı olan ve olmayan alacaklar	46,628	923	-	-
4 Çok taraflı kalkınma bankalarından şarta bağlı olan ve olmayan alacaklar	-	-	-	-
5 Uluslararası teşkilatlardan şarta bağlı olan ve olmayan alacaklar	-	-	-	-
6 Bankalar ve aracı kurumlardan şarta bağlı olan ve olmayan alacaklar	621,915	6,383	-	-
7 Şarta bağlı olan ve olmayan kurumsal alacaklar	26,328,278	110,000	-	-
8 Şarta bağlı olan ve olmayan perakende alacaklar	12,362,063	45,380	-	-
9 Şarta bağlı olan ve olmayan gayrimenkul ipoteliyle teminatlandırılmış alacaklar	3,882,931	8,753	-	-
10 Tahsili gecikmiş alacaklar	366,910	-	-	-
11 Kurulca riski yüksek olarak belirlenen alacaklar	727,539	-	-	-
12 İpotek teminatlı menkul kıymetler	-	-	-	-
13 Menkul kıymetleştirme pozisyonları	-	-	-	-
14 Bankalar ve aracı kurumlardan olan kısa vadeli alacaklar ile kısa vadeli kurumsal alacaklar	-	-	-	-
15 Kolektif yatırım kuruluşu niteliğindeki yatırımlar	-	-	-	-
16 Diğer alacaklar	874,730	-	-	-
Toplam	48,678,598	171,439	-	-

^(*)Basel II kriterlerine göre sermaye yeterliliği hesaplamalarında finansal teminatlar, garantiler ve kredi türevleri dikkate alındığı için diğer teminatlar (kefalet, alacak temliki, taşıt ve diğer rehinler) bu tabloda gösterilmemektedir. İpotek teminatlı krediler tabloda 9. sırada gösterilmiştir.

^(**)Tutar olarak "Krediye Dönüşüm Oranlarından Önceki Kredi Riski Tutarı" kullanılmıştır.

ŞEKERBANK T.A.Ş.

31 ARALIK 2012 İTİBARIYLA KONSOLİDE FİNANSAL TABLOLARA İLİŞKİN AÇIKLAMA VE DİPNOTLAR

(Tutarlar aksi belirtilmedikçe Bin Türk Lirası (TL) olarak ifade edilmiştir.)

XI. Konsolide Risk Yönetimi Hedef ve Politikalarına İlişkin Açıklamalar

Risk Yönetimi Sistemi Stratejisi

1. Risk Yönetimi Sistemi, bir bütün olarak ele alınarak örgütsel, yönetsel ve işlemsel süreçler ile Bilgi Sistemleri süreçlerini de içerecek şekilde yapılandırılır ve risk farkındalığı sağlanır.
2. Risk Yönetimi Sistemi, Grubun bütün faaliyetleri itibarıyla yapılandırılır; bu surette sistemin etkinleştirilmesi, Grubun her kademedeki personelinin sorumluluğundadır.
3. Risk Yönetimi Sistemi, konsolidasyon kapsamındaki kuruluşları da kapsayacak şekilde yapılandırılır.
4. Risk Yönetimi Sistemi ile Grubun sermaye yeterliliği içsel değerlendirme sürecinde aşağıdaki unsurlar hedeflenir:

- Grubun mali bünye bütünlüğünün muhafaza edilmesi,
- Grubun risk iştahının, strateji ve faaliyetleri ile uyumlu bir biçimde belirlenmesi,
- Grubun sermaye seviyesinin risk iştahına göre belirlenmesi,
- Risk bazlı yaklaşımların benimsenmesi:
 - Birimler bazında,
 - Portföylerin yapılandırılmasında,
 - Yetkilendirmeye ilişkin uygulamalarda,
 - Fiyatlamada.
- Performans Yönetimi Sistemi'nin etkinleştirilmesi,
- "Kurumsal Yönetim İlkeleri" ve şeffaflığın geliştirilmesi.

Risk Yönetimi Sistemi'nin Yapısı ve Kapsamı

Risk Yönetimi Sistemi'nin yapısı, Grubun aşağıda ifade edilen karar alıcı ve uygulayıcı tüm mekanizmaları ile izleme, kontrol ve denetim mekanizmalarını kapsar:

- Yönetim Kurulu
- Üst düzey yönetim
- İç Sistemler kapsamındaki birimler
- Yönetim Kurulu'nun Risk Yönetimi Sistemi kapsamında oluşturduğu komiteler
- Üst düzey yönetimin Risk Yönetimi Sistemi kapsamında oluşturduğu komiteler

Risk Yönetimi Sistemi'nin Amaçları

1. Etkin risk yönetimi strateji ve politikalarının uygulanmasıyla, ortak bir risk kültürünün yerleştirilmesi,
2. Risk Limitleri'nin tesisi ve uygulama usullerinin etkin bir biçimde yönetilmesi,
3. Grubun aktif kalitesinin yükseltilmesi,
4. Grubun yükümlülüklerinin eksiksiz bir biçimde yerine getirilmesi,
5. Grubun risk iştahının, strateji ve faaliyetleri ile uyumlu bir biçimde belirlenmesi,
6. Grubun sermaye seviyesinin risk iştahına göre belirlenmesi.

ŞEKERBANK T.A.Ş.

31 ARALIK 2012 İTİBARIYLA KONSOLİDE

FİNANSAL TABLOLARA İLİŞKİN AÇIKLAMA VE DİPNOTLAR

(Tutarlar aksi belirtilmedikçe Bin Türk Lirası (TL) olarak ifade edilmiştir.)

Risk Yönetimi Sistemi'nin Temel Politikası

1. Risk Yönetimi Sistemi ve bu kapsamda da yerine getirilmesi gerekli faaliyetler düzenlenir ve aktif olarak gözetim ve denetim altında tutulur.
2. Grubun gerek stratejilerinin gerekse faaliyetlerinin kapsamı ve yapısıyla uyumlu ve değişen koşullara da uygun stratejiler, politikalar, risk limitleri ve uygulama usulleri yapılandırılır.
3. Grup genelinde hata ve sahtekârlığın, çıkar çatışmalarının, bilgi ve Banka kaynaklarının kötüye kullanımının önlenmesi amacıyla aynı alandaki faaliyetler ile ilgili görev dağılımı yapılandırılır.
4. Ana Ortaklık Banka genelinde birimlerin, komitelerin ve personelin görev, yetki ve sorumluluklarının açık ve yazılı olarak düzenlenmesi sağlanır.
5. Bilgi Sistemleri altyapısının, Grubun strateji ve faaliyetleri ile ürünlerin/hizmetlerin nitelik ve karmaşıklığı ile uyumlu olması sağlanır.
6. Bilgi Sistemleri altyapısının, Grubun maruz kalabileceği risklerin belirlenebilmesine, ölçülebilmesine, izlenebilmesine, kontrol edilebilmesine ve zamanında raporlanabilmesine olanak verecek şekilde yapılandırılması sağlanır.
7. Grubun organizasyonunda bilginin, yönetim kademelerine ve personele, bilgi güvenliği içinde ulaşacak bir biçimde dikey ve yatay akışı sağlanır.
8. Grubun hedef ve stratejileri, politikaları, risk limitleri ve uygulama usulleri hakkında yönetim kademelerinin ve personelin tam olarak bilgi sahibi olması sağlanır.

Risk Yönetimi Sistemi'nin Araçları

1. Risk Limitleri'nin tesisi,
2. Etkin görev dağılımının (karar alıcı mekanizmalar da dahil) yapılandırılması,
3. Etkin bilgi akışı kanallarının (finansal/yönetimsel raporlama da dahil) yapılandırılması,
4. Etkin süreç yönetimi,
5. Etkin iç kontrollerin yapılandırılması,
6. Acil durum ve iş sürekliliği planlaması.

XII. Finansal Varlık ve Yükümlülüklerin Rayiç Değeri ile Gösterilmesine İlişkin Açıklamalar

Cari dönemdeki menkul değerler, vadeye kadar elde tutulan ve büyük ağırlıkla satılmaya hazır menkul kıymetlerden oluşmaktadır. Vadeye kadar elde tutulan varlıkların rayiç değeri, piyasa fiyatları ile bu fiyatın tespit edilemediği durumlarda, faiz, vade ve benzeri diğer koşullar bakımından aynı nitelikli itfaya tabi diğer menkul değerler için olan kote edilmiş piyasa fiyatları baz alınarak hesaplanır.

Vadesiz mevduatın, değişken oranlı plasmanların ve gecelik mevduatın rayiç değeri kısa vadeli olmalarından dolayı defter değerini ifade etmektedir. Sabit faizli mevduatın ve diğer mali kuruluşlardan sağlanan fonların tahmini rayiç değeri, benzer nitelikli ve benzer vade yapısına sahip diğer borçlar için kullanılan cari faiz oranlarını kullanarak iskonto edilmiş nakit akımının bulunmasıyla; kredilerin rayiç değeri ve benzer nitelikli ve benzer vade yapısına sahip alacaklar için kullanılan cari faiz oranlarını kullanarak iskonto edilmiş nakit akımının bulunmasıyla hesaplanır. Muhtelif borçların kısa vadeli olmasından dolayı, rayiç değer defter değerini ifade etmektedir.

Tabloda yer alan kalemlerin rayiç değerleri, bilanço değerlerinin sabit faizli olanlar için vadesine kalan süresine, değişken faizli olanların yeniden fiyatlama dönemine göre gösterge piyasa faiz oranları kullanılarak anaparaların bugünkü değerlerinin bulunması ve ilgili faiz ve gelir reeskontlarının eklenmesi şeklinde hesaplanmaktadır. Faiz hassasiyeti bulunmayan bilanço kalemlerinin rayiç değerleri, muhasebeleştirilmesi sırasında kullanılan yöntemlere göre belirlenmiştir.

ŞEKERBANK T.A.Ş.

31 ARALIK 2012 İTİBARIYLA KONSOLİDE FİNANSAL TABLOLARA İLİŞKİN AÇIKLAMA VE DİPNOTLAR

(Tutarlar aksi belirtilmedikçe Bin Türk Lirası (TL) olarak ifade edilmiştir.)

Aşağıdaki tablo, Grubun finansal tablolarında rayiç değeri ile gösterilmeyen finansal varlık ve yükümlülüklerin defter değeri ile rayiç değerini göstermektedir.

Cari Dönem	Defter Değeri	Rayiç Değer
Finansal Varlıklar		
Para Piyasalarından Alacaklar	-	-
Bankalar ve Diğer Mali Kuruluşlardan Alacaklar	215,294	215,293
Satılmaya Hazır Menkul Değerler	1,026,090	1,026,090
Vadeye Kadar Elde Tutulacak Menkul Değerler	994,179	1,027,853
Verilen Krediler ^(*)	10,165,993	10,944,412
Finansal Yükümlülükler		
Bankalar Mevduatı	365,625	367,396
Diğer Mevduat	9,872,474	9,895,483
Diğer Mali Kuruluşlardan Sağlanan Fonlar	1,272,876	1,281,750
Bankalararası Para Piyasalarına Borçlar	16,441	16,441
İhraç Edilen Menkul Değerler	989,609	1,037,015
Muhtelif Borçlar	211,058	211,058

^(*) Kredilerin rayiç değeri, bilanço tarihi itibarı ile getiri eğrileri üzerine marj eklenmeden nakit akımların bugünkü değere indirgenmesi yolu ile bulunmuş değeri ifade etmektedir.

Önceki Dönem	Defter Değeri	Rayiç Değer
Finansal Varlıklar		
Para Piyasalarından Alacaklar	2,335	2,335
Bankalar ve Diğer Mali Kuruluşlardan Alacaklar	104,540	104,541
Satılmaya Hazır Menkul Değerler	2,880,607	2,880,607
Vadeye Kadar Elde Tutulacak Menkul Değerler	661,694	688,990
Verilen Krediler ^(*)	8,546,045	8,782,120
Finansal Yükümlülükler		
Bankalar Mevduatı	131,044	131,056
Diğer Mevduat	9,061,470	9,072,336
Diğer Mali Kuruluşlardan Sağlanan Fonlar	1,082,961	1,106,766
Bankalararası Para Piyasalarına Borçlar	8,025	8,025
İhraç Edilen Menkul Değerler	877,954	924,118
Muhtelif Borçlar	176,003	176,003

^(*) Kredilerin rayiç değeri, bilanço tarihi itibarı ile getiri eğrileri üzerine marj eklenmeden nakit akımların bugünkü değere indirgenmesi yolu ile bulunmuş değeri ifade etmektedir.

ŞEKERBANK T.A.Ş.

31 ARALIK 2012 İTİBARIYLA KONSOLİDE

FİNANSAL TABLOLARA İLİŞKİN AÇIKLAMA VE DİPNOTLAR

(Tutarlar aksi belirtilmedikçe Bin Türk Lirası (TL) olarak ifade edilmiştir.)

TFRS 7 "Finansal Araçlar: Açıklamalar" standardı, bilançoda gerçeğe uygun değerleri üzerinden kayıtlı kalemlerin dipnotlarda bir sıra dahilinde sınıflandırılarak gösterilmesini öngörmektedir. Buna göre söz konusu finansal araçlar, gerçeğe uygun değer ölçümleri sırasında kullanılan verilerin önemini yansıtacak şekilde, üç seviyede sınıflandırılmaktadır. İlk seviyede gerçeğe uygun değerleri özdeş varlıklar ya da borçlar için aktif piyasalarda kayıtlı fiyatlara, ikinci seviyede gerçeğe uygun değerleri doğrudan ya da dolaylı olarak gözlemlenebilir piyasa verilerine, üçüncü seviyede ise gerçeğe uygun değerleri gözlemlenebilir piyasa verilerine dayanmayan verilere göre belirlenen finansal araçlar yer almaktadır. Banka bilançosunda gerçeğe uygun değerlerinden kayıtlı finansal araçlar, söz konusu sınıflandırma esaslarına göre aşağıdaki gibi seviyelendirilerek gösterilmiştir.

	1. Seviye	2. Seviye	3. Seviye
Cari Dönem			
Finansal Varlıklar			
Gerçeğe Uygun Değer Farkı Kar/Zarara Yansıtılan FV			
Alım Satım Amaçlı Finansal Varlıklar	26,797	-	-
Türev Finansal Varlıklar	-	24,520	-
Krediler (*)	-	217,144	-
Satılmaya Hazır Menkul Değerler	1,019,471	6,619	-
Finansal Yükümlülükler			
Türev Finansal Borçlar	-	15,769	-
Önceki Dönem			
Finansal Varlıklar			
Gerçeğe Uygun Değer Farkı Kar/Zarara Yansıtılan FV			
Alım Satım Amaçlı Finansal Varlıklar	30,196	-	-
Türev Finansal Varlıklar	-	53,903	-
Krediler	-	217,941	-
Satılmaya Hazır Menkul Değerler	2,875,223	-	-
Finansal Yükümlülükler			
Türev Finansal Borçlar	-	14,908	-

(*) İlk muhasebeleştirme sırasında "Gerçeğe Uygun Değer Farkı Kar/Zarara Yansıtılan" olarak sınıflana kredilerin gerçeğe uygun değeri Banka tarafından benzer krediler için uygulanan faiz oranları kullanılarak hesaplanmıştır.

XIII. Başkalarının Nam ve Hesabına Yapılan İşlemler, İnanca Dayalı İşlemlere İlişkin Açıklamalar

Başkalarının nam ve hesabına menkul kıymet alım satım ve aracılık yapılmaktadır. Saklama yönetim ve danışmanlık hizmeti verilmemektedir.

İnanca dayalı işlem sözleşmesi kapsamında diğer finansal kurumlarla yapılan işlemler ve bu kapsamda doğrudan verilen finansal hizmetler bulunmamaktadır.

ŞEKERBANK T.A.Ş.

31 ARALIK 2012 İTİBARIYLA KONSOLİDE FİNANSAL TABLOLARA İLİŞKİN AÇIKLAMA VE DİPNOTLAR

(Tutarlar aksi belirtilmedikçe Bin Türk Lirası (TL) olarak ifade edilmiştir.)

BEŞİNCİ BÖLÜM

KONSOLİDE FİNANSAL TABLOLARA İLİŞKİN AÇIKLAMA VE DİPNOTLAR

I. Konsolide Bilançonun Aktif Hesaplarına İlişkin Açıklama ve Dipnotlar

1.a) Nakit değerler ve TCMB'ye ilişkin bilgiler:

	Cari Dönem		Önceki Dönem	
	TP	YP	TP	YP
Kasa/Efektif	92,285	45,624	77,724	36,661
TCMB	150,720	1,223,420	305,751	683,033
Diğer	-	3	-	307,215
Toplam	243,005	1,269,047	383,475	1,026,909

b) T.C. Merkez Bankası hesabına ilişkin bilgiler:

	Cari Dönem		Önceki Dönem	
	TP	YP	TP	YP
Vadesiz Serbest Hesap	150,720	1,223,420	305,751	683,033
Vadeli Serbest Hesap	-	-	-	-
Vadeli Serbest Olmayan Hesap	-	-	-	-
Toplam	150,720	1,223,420	305,751	683,033

- YP vadesiz serbest tutarın 1,105,259 Bin TL'si (31 Aralık 2011 - 578,631 Bin TL), TP vadesiz serbest tutarın ise 136,884 Bin TL'si (31 Aralık 2011 - 300,037 Bin TL) zorunlu karşılıktan oluşmaktadır. TP vadesiz serbest tutar TCMB nezdinde vadesiz serbest hesapta tutulması gereken ortalama zorunlu karşılık tutarını içermektedir. TCMB tarafından zorunlu karşılıklara faiz uygulaması kaldırılmıştır (31 Aralık 2011-Yoktur).
- T.C. Merkez Bankası hesabı içerisinde K.K.T.C. Merkez Bankası bakiyeleri de bulunmaktadır.
- 01.02.2013 tarihinden itibaren geçerli olmak üzere,

Türk lirası zorunlu karşılık oranları:

- Vadesiz, ihbarlı ve özel cari hesaplarında yüzde 11'den yüzde 11.25'e,
- 1 aya kadar vadeli mevduatlar (1 ay dahil) için yüzde 11'den yüzde 11.25'e,
- 3 aya kadar vadeli mevduatlar (3 ay dahil) için yüzde 11'den yüzde 11.25'e,
- 6 aya kadar vadeli mevduatlar (6 ay dahil) için yüzde 8'den yüzde 8.25'e ,
- 1 yıla kadar vadeli mevduatlarda yüzde 6'dan yüzde 6.25'e,
- 1 yıla kadar (1 yıl dâhil) vadeli Türk lirası diğer yükml. yüzde 11'den yüzde 11.25'e

Yabancı para zorunlu karşılık oranları:

- Vadesiz ile ihbarlı DTH ve yabancı para özel cari ve vadesiz kıymetli maden depo hesapları ile 1 aya kadar vadeli, 3 aya kadar vadeli, 6 aya kadar vadeli ve 1 yıla kadar vadeli DTH/yabancı para katılma ve kıymetli maden depo hesaplarında yüzde 11.5'ten yüzde 12'ye,
- 1 yıla kadar (1 yıl dâhil) diğer yükümlülüklerde yüzde 11.5'ten yüzde 12'ye
- 3 yıla kadar vadeli (3 yıl dâhil) diğer yükümlülüklerde yüzde 9.5'ten yüzde 10'a,yükseltilmiştir

- Türk lirası yükümlülükler için tutulması gereken zorunlu karşılıkların standart altın cinsinden tesisine ilişkin rezerv opsiyonu katsayısı tüm dilimler için 0.1 puan yükseltilmiştir.

ŞEKERBANK T.A.Ş.

31 ARALIK 2012 İTİBARIYLA KONSOLİDE FİNANSAL TABLOLARA İLİŞKİN AÇIKLAMA VE DİPNOTLAR (Tutarlar aksi belirtilmedikçe Bin Türk Lirası (TL) olarak ifade edilmiştir.)

2. Gerçeğe uygun değer farkı kar/zarara yansıtılan finansal varlıklara ilişkin ilave bilgiler (net değerleriyle gösterilmiştir)

i) Teminata verilen/ bloke edilen gerçeğe uygun değer farkı kar/zarara yansıtılan finansal varlıklara ilişkin bilgiler :

Bulunmamaktadır.

ii) Repo işlemlerine konu olan gerçeğe uygun değer farkı kar/zarara yansıtılan finansal varlıklar : 14,927 Bin TL'dir (31 Aralık 2011 - 18,442 Bin TL).

Serbest depo olarak sınıflandırılan gerçeğe uygun değer farkı kar/zarara yansıtılan finansal varlıklar defter değeri 11,870 Bin TL'dir (31 Aralık 2011- 11,754 Bin TL).

iii) Alım satım amaçlı türev finansal varlıklara ilişkin pozitif farklar tablosu:

Alım Satım Amaçlı Türev Finansal Varlıklar	Cari Dönem		Önceki Dönem	
	TP	YP	TP	YP
Vadeli İşlemler	-	327	-	681
Swap İşlemleri	13,333	10,680	51,931	141
Futures İşlemleri	-	-	-	-
Opsiyonlar	-	180	-	1,150
Diğer	-	-	-	-
Toplam	13,333	11,187	51,931	1,972

iv) Gerçeğe uygun değer farkı kâr zarara yansıtılan olarak sınıflanan krediler:

	Cari Dönem	Önceki Dönem
Dönem Başı Bakiyesi	217,941	512,418
Dönem İçinde İntikal (+)	98,104	112
Faiz Oranlarındaki Değişimin Etkisi (*)	1,709	(4,709)
Kredi Riskindeki Değişimin Etkisi (**)	5,628	(14,239)
Değer Azalışı Karşılığı	(2,949)	(6,486)
Dönem İçinde Tahsilat (-)	(103,289)	(269,155)
Bilançodaki Net Bakiyesi	217,144	217,941

(*) Faiz oranlarındaki değişimin etkisi; gösterge faizi olarak kullanılan TRLIBOR oranının iki dönem arasındaki farkının gerçeğe uygun değer farkı kâr zarara yansıtılan olarak sınıflanan kredilere etkisini göstermektedir.

(**) Kredi riskindeki değişimin etkisi; Grup tarafından benzer krediler için kullanılan faiz oranları ile gösterge faiz oranı arasındaki farkın gerçeğe uygun değer farkı kâr zarara yansıtılan olarak sınıflanan kredilere etkisini göstermektedir.

31 Aralık 2012 tarihi itibarıyla gerçeğe uygun değeri 217,144 Bin TL olan gerçeğe uygun değer farkı kâr zarara yansıtılan olarak sınıflanan kredilerin etkin faiz oranı yöntemine göre iskonto edilmiş değeri 201,773 Bin TL'dir.

ŞEKERBANK T.A.Ş.

31 ARALIK 2012 İTİBARIYLA KONSOLİDE FİNANSAL TABLOLARA İLİŞKİN AÇIKLAMA VE DİPNOTLAR

(Tutarlar aksi belirtilmedikçe Bin Türk Lirası (TL) olarak ifade edilmiştir.)

3. Bankalara ilişkin bilgiler:

	Cari Dönem		Önceki Dönem	
	TP	YP	TP	YP
Bankalar	50,356	164,938	335	104,205
Yurt içi	50,356	100,691	335	82,665
Yurt dışı	-	64,247	-	21,540
Yurt dışı Merkez ve Şubeler	-	-	-	-
Toplam	50,356	164,938	335	104,205

3. b) Yurt dışı bankalar hesabına ilişkin bilgiler :

	Serbest Tutar		Serbest Olmayan Tutar	
	Cari Dönem	Önceki Dönem	Cari Dönem	Önceki Dönem
AB Ülkeleri	44,076	14,984	-	554
ABD, Kanada	13,537	3,352	-	-
OECD Ülkeleri (*)	4,584	2,488	-	-
Kıyı Bankacılığı Bölgeleri	-	-	-	-
Diğer	2,050	162	-	-
Toplam	64,247	20,986	-	554

(*) AB ülkeleri, ABD ve Kanada dışındaki OECD ülkeleri.

4. Satılmaya hazır finansal varlıklara ilişkin bilgiler:

a.1) Teminata verilen/ bloke edilen satılmaya hazır finansal varlıklara ilişkin bilgiler:

	Cari Dönem		Önceki Dönem	
	TP	YP	TP	YP
Hisse Senetleri	-	-	-	-
Bono, Tahvil ve Benzeri Men. Değ.	382,946	-	529,220	-
Diğer	-	-	-	-
Toplam	382,946	-	529,220	-

a.2) Repo işlemlerine konu olan satılmaya hazır finansal varlıklara ilişkin bilgiler:

	Cari Dönem		Önceki Dönem	
	TP	YP	TP	YP
Devlet Tahvili	4,267	-	1,317,727	-
Hazine Bonosu	-	-	-	-
Diğer Kamu Borçlanma Senetleri	-	-	-	-
Banka Bonoları ve Banka Garantili Bonolar	-	-	-	-
Varlığa Dayalı Menkul Kıymetler	-	-	-	-
Diğer	-	-	-	-
Toplam	4,267	-	1,317,727	-

Serbest depo olarak sınıflandırılan satılmaya hazır finansal varlıklar defter değeri 638,877 Bin TL'dir (31 Aralık 2011 -1,033,660 Bin TL).

ŞEKERBANK T.A.Ş.

31 ARALIK 2012 İTİBARIYLA KONSOLİDE FİNANSAL TABLOLARA İLİŞKİN AÇIKLAMA VE DİPNOTLAR (Tutarlar aksi belirtilmedikçe Bin Türk Lirası (TL) olarak ifade edilmiştir.)

b) Satılmaya hazır finansal varlıklara ilişkin bilgiler :

	Cari Dönem	Önceki Dönem
Borçlanma Senetleri	1,034,197	2,913,076
Borsada İşlem Gören	1,034,197	2,913,076
Borsada İşlem Görmeyen	-	-
Hisse Senetleri	8,597	7,339
Borsada İşlem Gören	-	-
Borsada İşlem Görmeyen	8,597	7,339
Değer Azalma Karşılığı (-)	(16,704)	(39,808)
Toplam	1,026,090	2,880,607

5. Kredilere ilişkin açıklamalar :

a) Grubun ortaklarına ve mensuplarına verilen her çeşit kredi veya avansın bakiyesine ilişkin bilgiler:

	Cari Dönem		Önceki Dönem	
	Nakdi	Gayrinakdi	Nakdi	Gayrinakdi
Banka Ortaklarına Verilen Doğrudan Krediler	9,737	-	20,622	1,679
Tüzel Kişi Ortaklara Verilen Krediler	9,737	-	20,622	1,679
Gerçek Kişi Ortaklara Verilen Krediler	-	-	-	-
Banka Ortaklarına Verilen Dolaylı Krediler	177,830	17,463	126,405	11,373
Banka Mensuplarına Verilen Krediler	18,950	-	18,897	-
Toplam	206,517	17,463	165,924	13,052

b) Birinci ve ikinci grup krediler, diğer alacaklar ile yeniden yapılandırılan ya da yeni bir itfa planına bağlanan krediler ve diğer alacaklara ilişkin bilgiler:

Nakdi Krediler (**)	Standart Nitelikli Krediler ve Diğer Alacaklar			Yakın İzlemedeki Krediler ve Diğer Alacaklar		
	Krediler ve Diğer		Diğer	Krediler ve Diğer		Diğer
	Alacaklar (Toplam)	Sözleşme Koşullarında Değişiklik Yapılanlar		Alacaklar (Toplam)	Sözleşme Koşullarında Değişiklik Yapılanlar	
		Ödeme Planının Uzatılmasına Yönelik Değişiklik Yapılanlar			Ödeme Planının Uzatılmasına Yönelik Değişiklik Yapılanlar	
İhtisas Dışı Krediler	8,491,572	129,962	-	877,326	51,606	-
İşletme Kredileri	786	-	-	-	-	-
İhracat Kredileri	928,170	-	-	53,233	1,601	-
İthalat Kredileri	-	-	-	-	-	-
Mali Kesime Verilen Krediler	37,914	-	-	580	-	-
Tüketici Kredileri	1,450,243	3,043	-	67,671	231	-
Kredi Kartları	166,618	-	-	13,071	-	-
Diğer (*)	5,907,841	126,919	-	742,771	49,774	-
İhtisas Kredileri	760,008	1,876	-	37,087	1,192	-
Diğer Alacaklar	-	-	-	-	-	-
Toplam	9,251,580	131,838	-	914,413	52,798	-

(*) Diğer krediler içerisinde Ana Ortaklık Banka'nın BTA Bank JSC'ye kullandırdığı 9,737 Bin TL (5,478 Bin USD) tutarında kredi yer almaktadır.

(**) Krediler ve diğer alacaklar tutarının 217,144 Bin TL'si mali tablolarda Gerçeğe Uygun Değer Farkı Kar/Zarara Yansıtılan Olarak Sınıflandırılan Krediler satırında gösterilmektedir.

ŞEKERBANK T.A.Ş.

31 ARALIK 2012 İTİBARIYLA KONSOLİDE FİNANSAL TABLOLARA İLİŞKİN AÇIKLAMA VE DİPNOTLAR

(Tutarlar aksi belirtilmedikçe Bin Türk Lirası (TL) olarak ifade edilmiştir.)

Ödeme Planının Uzatılmasına Yönelik Yapılan Değişiklik Sayısı	Standart Nitelikli Krediler ve Diğer Alacaklar	Yakın İzlemedeki Krediler ve Diğer Alacaklar
1 veya 2 Defa Uzatılanlar	131,829	43,061
3,4 veya 5 Defa Uzatılanlar	9	9,737
5 Defa Üzeri Uzatılanlar	-	-

Ödeme Planı Değişikliği ile Uzatılan Süre	Standart Nitelikli Krediler ve Diğer Alacaklar	Yakın İzlemedeki Krediler ve Diğer Alacaklar
0-6 Ay	15,612	16,146
6 Ay- 12 Ay	340	3,201
1-2 Yıl	4,549	32,204
2-5 Yıl	91,191	-
5 Yıl Ve Üzeri	20,146	1,247

c) Vade yapısına göre nakdi kredilerin ve diğer alacakların dağılımı:

	Standart Nitelikli Krediler ve Diğer Alacaklar		Yakın İzlemedeki Krediler ve Diğer Alacaklar	
	Krediler ve Diğer Alacaklar (*)	Sözleşme Koşullarında Değişiklik Yapılanlar	Krediler ve Diğer Alacaklar (*)	Sözleşme Koşullarında Değişiklik Yapılanlar
Kısa Vadeli Krediler	4,393,650	224	348,489	7,718
İhtisas Dışı Krediler	3,982,551	-	337,770	7,161
İhtisas Kredileri	411,099	224	10,719	557
Diğer Alacaklar	-	-	-	-
Orta ve Uzun Vadeli Krediler	4,726,092	131,614	513,126	45,080
İhtisas Dışı Krediler	4,379,059	129,962	487,950	44,445
İhtisas Kredileri	347,033	1,652	25,176	635
Diğer Alacaklar	-	-	-	-
Toplam	9,119,742	131,838	861,615	52,798

(*) Krediler ve diğer alacaklar tutarının 217,144 Bin TL'si mali tablolarda Gerçeğe Uygun Değer Farkı Kar/Zarara Yansıtılan Olarak Sınıflandırılan Krediler satırında gösterilmektedir.

ŞEKERBANK T.A.Ş.

31 ARALIK 2012 İTİBARIYLA KONSOLİDE FİNANSAL TABLOLARA İLİŞKİN AÇIKLAMA VE DİPNOTLAR (Tutarlar aksi belirtilmedikçe Bin Türk Lirası (TL) olarak ifade edilmiştir.)

d) Tüketici kredileri, bireysel kredi kartları, personel kredileri ve personel kredi kartlarına ilişkin bilgiler :

	Kısa Vadeli	Orta ve Uzun Vadeli	Toplam
Tüketici Kredileri-TP	26,862	1,413,873	1,440,735
Konut Kredisi	9	414,145	414,154
Taşıt Kredisi	145	9,822	9,967
İhtiyaç Kredisi	26,608	989,906	1,016,514
Diğer	100	-	100
Tüketici Kredileri-Döviz Endeksli	-	7,749	7,749
Konut Kredisi	-	7,749	7,749
Taşıt Kredisi	-	-	-
İhtiyaç Kredisi	-	-	-
Diğer	-	-	-
Tüketici Kredileri-YP	-	9,588	9,588
Konut Kredisi	-	8,112	8,112
Taşıt Kredisi	-	1,180	1,180
İhtiyaç Kredisi	-	296	296
Diğer	-	-	-
Bireysel Kredi Kartları-TP	151,467	198	151,665
Taksitli	57,792	194	57,986
Taksitsiz	93,675	4	93,679
Bireysel Kredi Kartları-YP	168	-	168
Taksitli	-	-	-
Taksitsiz	168	-	168
Personel Kredileri-TP	1,153	9,359	10,512
Konut Kredisi	-	-	-
Taşıt Kredisi	-	-	-
İhtiyaç Kredisi	1,153	9,359	10,512
Diğer	-	-	-
Personel Kredileri-Döviz Endeksli	-	-	-
Konut Kredisi	-	-	-
Taşıt Kredisi	-	-	-
İhtiyaç Kredisi	-	-	-
Diğer	-	-	-
Personel Kredileri-YP	-	8	8
Konut Kredisi	-	-	-
Taşıt Kredisi	-	-	-
İhtiyaç Kredisi	-	8	8
Diğer	-	-	-
Personel Kredi Kartları-TP	6,914	8	6,922
Taksitli	2,769	8	2,777
Taksitsiz	4,145	-	4,145
Personel Kredi Kartları-YP	24	-	24
Taksitli	-	-	-
Taksitsiz	24	-	24
Kredili Mevduat Hesabı-TP (Gerçek Kişi) ^(*)	21,849	-	21,849
Kredili Mevduat Hesabı-YP (Gerçek Kişi)	-	-	-
Toplam	208,437	1,440,783	1,649,220

^(*) 31 Aralık 2012 itibarıyla kredili mevduat hesabının içerisinde 1,484 Bin TL tutarında personele ait kredili mevduat tutarı yer almaktadır.

ŞEKERBANK T.A.Ş.

31 ARALIK 2012 İTİBARIYLA KONSOLİDE FİNANSAL TABLOLARA İLİŞKİN AÇIKLAMA VE DİPNOTLAR

(Tutarlar aksi belirtilmedikçe Bin Türk Lirası (TL) olarak ifade edilmiştir.)

e) Taksitli ticari krediler ve kurumsal kredi kartlarına ilişkin bilgiler :

	Kısa Vadeli	Orta ve Uzun Vadeli	Toplam
Taksitli Ticari Krediler-TP	234,860	2,294,172	2,529,032
İşyeri Kredileri	15	29,061	29,076
Taşıt Kredileri	3,127	80,028	83,155
İhtiyaç Kredileri	231,360	2,173,806	2,405,166
Diğer	358	11,277	11,635
Taksitli Ticari Krediler-Dövizde Endeksli	76,583	395,556	472,139
İşyeri Kredileri	-	7,987	7,987
Taşıt Kredileri	1,705	52,735	54,440
İhtiyaç Kredileri	74,878	334,834	409,712
Diğer	-	-	-
Taksitli Ticari Krediler-YP	70	294,985	295,055
İşyeri Kredileri	-	8,112	8,112
Taşıt Kredileri	-	1,180	1,180
İhtiyaç Kredileri	70	285,693	285,763
Diğer	-	-	-
Kurumsal Kredi Kartları-TP	17,697	1	17,698
Taksitli	6,769	1	6,770
Taksitsiz	10,928	-	10,928
Kurumsal Kredi Kartları-YP	11	-	11
Taksitli	-	-	-
Taksitsiz	11	-	11
Kredili Mevduat Hesabı-TP (Tüzel Kişi)	61,576	-	61,576
Kredili Mevduat Hesabı-YP (Tüzel Kişi)	-	-	-
Toplam	390,797	2,984,714	3,375,511

f) Kredilerin kullanıcılara göre dağılımı :

	Cari Dönem	Önceki Dönem
Kamu	65,275	84,676
Özel	10,100,718	8,461,369
Toplam	10,165,993	8,546,045

g) Yurt içi ve yurt dışı kredilerin dağılımı :

	Cari Dönem	Önceki Dönem
Yurt İçi Krediler	10,152,081	8,521,925
Yurt Dışı Krediler (*)	13,912	24,120
Toplam	10,165,993	8,546,045

(*) Yurt dışı krediler içerisinde 9,737 Bin TL (5,478 Bin USD) (31 Aralık 2011-20,622 Bin TL (10,918 Bin USD)) Ana Ortaklık Banka'nın BTA Bank JSC'ye kullandırdığı krediler de yer almaktadır.

ŞEKERBANK T.A.Ş.

31 ARALIK 2012 İTİBARIYLA KONSOLİDE

FİNANSAL TABLOLARA İLİŞKİN AÇIKLAMA VE DİPNOTLAR

(Tutarlar aksi belirtilmedikçe Bin Türk Lirası (TL) olarak ifade edilmiştir.)

h)Bağlı ortaklık ve iştiraklere verilen krediler :

	Cari Dönem	Önceki Dönem
Bağlı Ortaklık ve İştiraklere Verilen Doğrudan Krediler	11,378	12,771
Bağlı Ortaklık ve İştiraklere Verilen Dolaylı Krediler	-	-
Toplam	11,378	12,771

i) Kredilere ilişkin olarak ayrılan özel karşılıklar :

Özel Karşılıklar (*)	Cari Dönem	Önceki Dönem
Tahsil İmkani Sınırlı Krediler ve Diğer Alacaklar İçin Ayrılanlar	48,772	9,500
Tahsili Şüpheli Krediler ve Diğer Alacaklar İçin Ayrılanlar	79,693	57,766
Zarar Niteliğindeki Krediler ve Diğer Alacaklar İçin Ayrılanlar	119,712	232,403
Toplam	248,177	299,669

(*) Cari dönemde 3,537 Bin TL tutarındaki özel karşılıklar "Gerçeğe Uygun Değer Farkı Kar/Zarara Yansıtılan Olarak Sınıflandırılan FV" satırında gösterilmiştir (31 Aralık 2011- 6,486 Bin TL).

j) Donuk alacaklara ilişkin bilgiler (Net) :

j.1) Donuk alacaklardan Grup tarafından yeniden yapılandırılan ya da yeni bir itfa planına bağlanan krediler ve diğer alacaklara ilişkin bilgiler :

	III. Grup Tahsil İmkani Sınırlı Krediler ve Diğer Alacaklar	IV. Grup Tahsili Şüpheli Zarar Krediler ve Diğer Alacaklar	V. Grup Krediler ve Diğer Kredilerinde Alacaklar
Cari Dönem			
(Özel Karşılıklardan Önceki Brüt Tutarlar)	1,303	8,520	126,439
Yeniden Yapılandırılan Krediler ve Diğer Alacaklar	-	-	-
Yeni Bir İtfa Planına Bağlanan Krediler ve Diğer Alacaklar	1,303	8,520	126,439
Önceki Dönem			
(Özel Karşılıklardan Önceki Brüt Tutarlar)	4,971	4,734	6,812
Yeniden Yapılandırılan Krediler ve Diğer Alacaklar	-	-	-
Yeni Bir İtfa Planına Bağlanan Krediler ve Diğer Alacaklar	4,971	4,734	6,812

ŞEKERBANK T.A.Ş.

31 ARALIK 2012 İTİBARIYLA KONSOLİDE FİNANSAL TABLOLARA İLİŞKİN AÇIKLAMA VE DİPNOTLAR

(Tutarlar aksi belirtilmedikçe Bin Türk Lirası (TL) olarak ifade edilmiştir.)

j.2) Toplam donuk alacak hareketlerine ilişkin bilgiler :

	III. Grup Tahsil İmkani Sınırlı Krediler ve Diğer Alacaklar	IV. Grup Tahsili Şüpheli Krediler ve Diğer Alacaklar	V. Grup Zarar Niteliğindeki Kredi ve Diğer Alacaklar
Önceki Dönem Sonu Bakiyesi	28,908	201,356	314,898
Dönem İçinde İntikal (+)	353,251	8,323	24,319
Diğer Donuk Alacak Hesaplarından Giriş (+)	-	254,559	245,688
Diğer Donuk Alacak Hesaplarına Çıkış (-)	(254,559)	(245,688)	-
Dönem İçinde Tahsilat (-)	(34,149)	(85,131)	(198,108)
Aktiften Silinen (-) ^(*)	11	-	196,462
Kurumsal ve Ticari Krediler	9	-	172,568
Bireysel Krediler	-	-	9,788
Kredi Kartları	2	-	14,106
Dönem Sonu Bakiyesi ^(*)	93,440	133,419	190,335
Özel Karşılık (-) ^(*)	48,772	79,693	119,712
Bilançodaki Net Bakiyesi	44,668	53,726	70,623

^(*) 6,516 Bin TL tutarındaki takipteki alacaklar ve bunlara ilişkin 3,537 Bin TL tutarındaki özel karşılıklar "Gerçeğe Uygun Değer Farkı Kar/Zarara Yansıtılan Olarak Sınıflandırılan FV" satırında gösterilmiştir.

^(**) Ana Ortaklık Banka, Bireysel kredi ve kredi kartlarından oluşan 23,961 Bin TL tutarında tahsili gecikmiş alacak portföyü 5,050 Bin TL bedelle İstanbul Varlık Yönetim A.Ş.'ye, ticari ve kurumsal kredilerden oluşan 172,643 Bin TL tutarında tahsili gecikmiş alacak portföyü 16,000 Bin TL bedelle Girişim Varlık Yönetimi A.Ş.'ye satılmıştır.

j.3) **Yabancı para olarak kullanılan kredilerden kaynaklanan donuk alacaklara ilişkin bilgiler:** Grubun cari dönemde 3,491 Bin TL tutarında toplam yabancı para donuk alacağı olup bu alacaklar için 3,491 Bin TL tutarında karşılık ayrılmıştır (31 Aralık 2011- 157,138 Bin TL yabancı para donuk alacak ve 43,414 Bin TL özel karşılık).

j.4) Donuk alacakların kullanıcı gruplarına göre brüt ve net tutarlarının gösterimi:

	III. Grup Tahsil İmkani Sınırlı Krediler ve Diğer Alacaklar	IV. Grup Tahsili Şüpheli Krediler ve Diğer Alacaklar	V. Grup Zarar Niteliğindeki Kredi ve Diğer Alacaklar
Cari Dönem (Net) ^(*)			
Gerçek ve Tüzel Kişilere Kullanılan Krediler (Brüt)	93,440	133,419	190,335
Özel Karşılık Tutarı (-)	(48,772)	(79,693)	(119,712)
Gerçek ve Tüzel Kişilere Kullanılan Krediler (Net)	44,668	53,726	70,623
Bankalar (Brüt)	-	-	-
Özel Karşılık Tutarı (-)	-	-	-
Bankalar (Net)	-	-	-
Diğer Kredi ve Alacaklar (Brüt)	-	-	-
Özel Karşılık Tutarı (-)	-	-	-
Diğer Kredi ve Alacaklar (Net)	-	-	-
Önceki Dönem (Net) ^(*)			
Gerçek ve Tüzel Kişilere Kullanılan Krediler (Brüt)	28,908	201,356	314,898
Özel Karşılık Tutarı (-)	(9,500)	(57,766)	(232,403)
Gerçek ve Tüzel Kişilere Kullanılan Krediler (Net)	19,408	143,590	82,495
Bankalar (Brüt)	-	-	-
Özel Karşılık Tutarı (-)	-	-	-
Bankalar (Net)	-	-	-
Diğer Kredi ve Alacaklar (Brüt)	-	-	-
Özel Karşılık Tutarı (-)	-	-	-
Diğer Kredi ve Alacaklar (Net)	-	-	-

^(*) Cari dönemde 6,516 Bin TL tutarındaki takipteki alacaklar (31 Aralık 2011-11,138 Bin TL) ve bunlara ilişkin 3,537 Bin TL tutarındaki özel karşılıklar (31 Aralık 2011-6,486 Bin TL) "Gerçeğe Uygun Değer Farkı Kar/Zarara Yansıtılan Olarak Sınıflandırılan FV" satırında gösterilmiştir.

ŞEKERBANK T.A.Ş.

31 ARALIK 2012 İTİBARIYLA KONSOLİDE FİNANSAL TABLOLARA İLİŞKİN AÇIKLAMA VE DİPNOTLAR

(Tutarlar aksi belirtilmedikçe Bin Türk Lirası (TL) olarak ifade edilmiştir.)

k) Zarar niteliğindeki krediler ve diğer alacaklar için tasfiye politikasının ana hatları :

Ana Ortaklık Banka, Eylül 2008 tarihine kadar 3., 4. ve 5. grup kredileri için, takipteki alacağının tamamına teminat değerleri dikkate alınmaksızın % 100 özel karşılık ayırmaktayken Eylül 2008'den sonra teminatları dikkate alarak 1 Kasım 2006 tarih ve 26333 sayılı Resmi Gazete'de yayımlanmış olan "Bankalarca Kredilerin ve Diğer Alacakların Niteliklerinin Belirlenmesi ve Bunlar İçin Ayrılacak Karşılıklara İlişkin Usul ve Esaslar Hakkında Yönetmelik"te yer alan oranlar üzerinden karşılık ayırmaya başlamıştır.

Aralık 2009 itibarıyla Ana Ortaklık Banka yönetiminin değerlendirmeleri ve tahminleri doğrultusunda yönetmelikte belirtilen asgari oranlarla sınırlı kalmaksızın ve asgari oranlardan az olmamak kaydıyla karşılık ayırma politikası benimsenmiş ve toplam nakdi kredi tutarı 50 Bin TL ve üzeri olan intikallerde teminat değerleri dikkate alınarak karşılık ayrılmıştır.

Ana Ortaklık Banka kredi kartı alacakları için özel karşılık tutarı ilk intikal tarihinden itibaren % 100 olarak kayıtlara yansıtılmaktadır.

Ana Ortaklık Banka'nın bağlı ortaklıkları tarafından "Bankalarca Kredilerin ve Diğer Alacakların Niteliklerinin Belirlenmesi ve Bunlar İçin Ayrılacak Karşılıklara İlişkin Usul ve Esaslar Hakkında Yönetmelik"e uygun olarak karşılık ayrılmaktadır.

l) Aktiften silme politikasına ilişkin açıklamalar :

Cari dönemde Ana Ortaklık Banka, bireysel kredi ve kredi kartlarından oluşan 23,961 Bin TL tutarında tahsili gecikmiş alacak portföyü 5,050 Bin TL bedelle İstanbul Varlık Yönetim A.Ş.'ye, ticari ve kurumsal kredilerden oluşan 172,643 Bin TL tutarında tahsili gecikmiş alacak portföyü 16,000 Bin TL bedelle Girişim Varlık Yönetimi A.Ş.'ye satılmış olup satış tutarları ilgili gelir hesaplarına kaydedilmiştir (31 Aralık 2011-143,159 Bin TL tutarında tahsili gecikmiş alacak portföyünü, Girişim Varlık Yönetim A.Ş.'ye 12,000 Bin TL'ye satmıştır).

m) Diğer açıklama ve dipnotlar:

Aşağıda, sınıflar itibarıyla, kredi ve diğer alacaklara ilişkin değer düşüklüğü karşılığı mutabakatına yer verilmiştir;

	Kurumsal	KOBİ	Tüketici	Toplam
Cari Dönem (*)				
1 Ocak 2012	222,879	38,264	38,526	299,669
Dönem içinde aktarılanlar	204,032	50,159	35,216	289,407
Tahsilatlar	(95,409)	(33,881)	(15,136)	(144,426)
Silinenler	(143,295)	(29,282)	(23,896)	(196,473)
31 Aralık 2012 Bakiyesi	188,207	25,260	34,710	248,177
Önceki Dönem				
1 Ocak 2011	249,447	54,621	55,529	359,597
Dönem içinde aktarılanlar	105,430	13,060	6,949	125,439
Tahsilatlar	(26,014)	(12,751)	(3,443)	(42,208)
Silinenler	(105,984)	(16,666)	(20,509)	(143,159)
31 Aralık 2011 Bakiyesi	222,879	38,264	38,526	299,669

(*) Cari dönemde 3,537 Bin TL tutarındaki özel karşılıklar "Gerçeğe Uygun Değer Farkı Kar/Zarara Yansıtılan Olarak Sınıflandırılan FV" satırında gösterilmiştir.

ŞEKERBANK T.A.Ş.

31 ARALIK 2012 İTİBARIYLA KONSOLİDE FİNANSAL TABLOLARA İLİŞKİN AÇIKLAMA VE DİPNOTLAR

(Tutarlar aksi belirtilmedikçe Bin Türk Lirası (TL) olarak ifade edilmiştir.)

Donuk Alacakların Teminatlarına İlişkin Bilgiler:

Cari Dönem	III. Grup	IV. Grup	V. Grup
Gayrimenkul İpoteği	57,511	98,180	153,928
Ticari İşletme Rehni	-	-	-
Gerçek Müşteri Çek/Senedi	6,198	9,277	9,297
Taahhüt Rehni	4,267	4,369	9,131
Umumi Taahhüt/İstihkak Temliği	-	-	-
Mevduat Rehni	251	1,034	26
Önceki Dönem			
Gayrimenkul İpoteği	13,429	176,926	183,830
Ticari İşletme Rehni	2,748	1,471	5,732
Gerçek Müşteri Çek/Senedi	445	541	25,113
Taahhüt Rehni	-	365	1,143
Umumi Taahhüt/İstihkak Temliği	-	2,000	-
Mevduat Rehni	-	-	227

Finansal araç sınıfları itibarıyla, vadesi geçmiş ancak değer düşüklüğüne uğramamış finansal varlıkların yaşlandırma analizi aşağıdaki gibidir:

	30 Günden Az	31-60 Gün	61-90 Gün	91 Günden Fazla (*)	Toplam
Cari Dönem					
Krediler ve Alacaklar					
Kurumsal Krediler	144,156	5,466	5,821	-	155,443
KOBİ Kredileri	506,573	62,538	41,890	-	611,001
Tüketici Kredileri	90,120	22,042	14,591	-	126,753
Toplam	740,849	90,046	62,302	-	893,197
Önceki Dönem					
Krediler ve Alacaklar					
Kurumsal Krediler	218,520	64,897	9,876	-	293,293
KOBİ Kredileri	575,827	64,853	49,621	663	690,964
Tüketici Kredileri	108,786	37,217	14,635	22	160,660
Toplam	903,133	166,967	74,132	685	1,144,917

(*) BDDK'nın 27 Ekim 2011 tarih ve 4445 sayılı kararı ile istisna tutulan kredilerdir.

ŞEKERBANK T.A.Ş.

31 ARALIK 2012 İTİBARIYLA KONSOLİDE FİNANSAL TABLOLARA İLİŞKİN AÇIKLAMA VE DİPNOTLAR (Tutarlar aksi belirtilmedikçe Bin Türk Lirası (TL) olarak ifade edilmiştir.)

6. Vadeye kadar elde tutulacak yatırımlar:

a.1) Teminata verilen/bloke edilen vadeye kadar elde tutulacak yatırımlar:

	Cari Dönem	Önceki Dönem
Bono	-	-
Tahvil ve Benzeri Menkul Değerler	385,297	366,823
Diğer	-	-
Toplam	385,297	366,823

a.2) Repo işlemlerine konu olan vadeye kadar elde tutulacak yatırımların defter değeri 28,753 Bin TL'dir (31 Aralık 2011 - 142,702 Bin TL).

b) Vadeye kadar elde tutulacak devlet borçlanma senetlerine ilişkin bilgiler:

	Cari Dönem	Önceki Dönem
Devlet Tahvili	984,536	661,694
Hazine Bonosu	-	-
Diğer Kamu Borçlanma Senetleri	-	-
Toplam	984,536	661,694

Serbest depo olarak sınıflandırılan vadeye kadar elde tutulacak varlıklar defter değeri 580,129 Bin TL'dir (31 Aralık 2011 - 152,169 Bin TL).

c) Vadeye kadar elde tutulacak yatırımlara ilişkin bilgiler :

	Cari Dönem	Önceki Dönem
Borçlanma Senetleri	926,324	587,349
Borsada İşlem Görenler	916,717	572,013
Borsada İşlem Görmeyenler	9,607	15,336
Değer Azalma Karşılığı (-)	(10,683)	(8,808)
Faiz ve Gelir Tahakkuk ve Reeskontları	78,538	83,153
Toplam	994,179	661,694

d) Vadeye kadar elde tutulacak yatırımların dönem içindeki hareketleri :

	Cari Dönem	Önceki Dönem
Dönem Başındaki Değer	578,541	918,416
Parasal Varlıklarda Meydana Gelen Kur Farkları	(761)	2,410
Yıl İçindeki Alımlar	531,848	712
Satış ve İtfa Yoluyla Yolu ile Elden Çıkarılanlar	(192,112)	(341,622)
Karşılık İadesi/Değer Azalışı Karşılığı (-)	(1,875)	(1,375)
Dönem Sonu Toplamı	915,641	578,541
Faiz ve Gelir Tahakkuk ve Reeskontları	78,538	83,153
Toplam	994,179	661,694

ŞEKERBANK T.A.Ş.

31 ARALIK 2012 İTİBARIYLA KONSOLİDE FİNANSAL TABLOLARA İLİŞKİN AÇIKLAMA VE DİPNOTLAR

(Tutarlar aksi belirtilmedikçe Bin Türk Lirası (TL) olarak ifade edilmiştir.)

7. İştiraklere ilişkin bilgiler (Net):

a) Konsolide Edilmeyen İştiraklere İlişkin Bilgiler :

Unvanı	Adres(Şehir/ Ülke)	Ana Ortaklık Banka'nın Pay Oranı-Farklıya Oy Oranı (%)	Banka Risk Grubunun Pay Oranı (%)
Seltur Turistik İşletmeler Yatırım A.Ş. ^(*)	Muğla/Türkiye	11.32	11.43

^(*) İlgili iştirakin 31.12.2012 itibarıyla denetlenmemiş finansal bilgileri aşağıda sunulmuştur.

b) (a)'daki sıraya göre iştiraklere ilişkin bilgiler:

Aktif Toplamı	Özkaynak	Sabit Varlık Toplamı	Faiz Gelirleri	Menkul Değer Gelirleri	Cari Dönem Kar/Zararı	Önceki Dönem Kar/Zararı	Rayiç Değeri
50,600	30,635	42,967	-	-	1,144	(55,125)	121,668

c) İştirakler Hareket Tablosu :

	Cari Dönem	Önceki Dönem
Dönem Başı Değeri	4,236	4,236
Dönem İçi Hareketler	-	-
Alışlar	-	-
Bedelsiz Edinilen Hisse Senetleri	-	-
Cari Yıl Payından Alınan Kar	-	-
Satışlar (-)	-	-
Yeniden Değerleme Artışı	-	-
Değer Azalma Karşılıkları (-)	-	-
Dönem Sonu Değeri	4,236	4,236
Sermaye Taahhütleri	-	-
Dönem Sonu Sermaye Katılma Payı (%)	100	100

d) İştiraklere Yapılan Yatırımların Değerlemesi:

	Cari Dönem	Önceki Dönem
Maliyet Değeri İle Değerleme	4,236	4,236
Rayiç Değer İle Değerleme	-	-
Özsermaye Yöntemi İle Değerleme	-	-

e) Konsolide Edilen İştiraklere İlişkin Sektör Bilgileri ve Bunlara İlişkin Kayıtlı Tutarlar :

Bulunmamaktadır.

f) Borsaya Kote Edilen İştirakler :

Borsaya kote edilen iştirak bulunmamaktadır.

g) Cari Dönem İçinde Elden Çıkarılan İştirakler :

Bulunmamaktadır.

h) Cari Dönem İçinde Satın Alınan İştirakler :

Bulunmamaktadır.

ŞEKERBANK T.A.Ş.

31 ARALIK 2012 İTİBARIYLA KONSOLİDE FİNANSAL TABLOLARA İLİŞKİN AÇIKLAMA VE DİPNOTLAR

(Tutarlar aksi belirtilmedikçe Bin Türk Lirası (TL) olarak ifade edilmiştir.)

8. Bağlı ortaklıklara ilişkin bilgiler (Net):

a) Bağlı ortaklıkların özkaynak kalemlerine ilişkin bilgiler^(*):

	Şekerbank Kıbrıs Ltd.	Şeker Finansal Kiralama A.Ş.	Şekerbank International Banking Unit Ltd.	Şeker Yatırım Menkul Değerler A.Ş.	Şeker Faktoring Hizmetleri A.Ş.	Şeker Mortgage Finansman A.Ş.	Zahlungsdienste GmbH Der Şekerbank T.A.Ş.
ANA SERMAYE							
Ödenmiş Sermaye	22,104	61,808	8,888	31,174	17,041	26,000	586
Hisse Senedi İhraç Primleri	-	1,207	-	-	-	-	-
Menkul Değerler Değerleme Farkları	-	-	-	(8)	-	-	-
Yasal Yedekler	690	1,433	1,822	1,352	1,070	119	-
Olağanüstü Yedekler	1	-	-	3,159	2,764	(3,346)	-
Diğer Kâr Yedekleri	-	-	(56)	-	-	-	13
Kar/Zarar	(9,367)	(22,893)	(544)	825	1,979	3,575	(278)
Geçmiş Yıllar Kâr ve Zararları	(11,365)	(26,595)	(752)	-	(1,041)	-	(286)
Net Dönem Karı	1,998	3,702	208	825	3,020	3,575	8
Ana Sermaye Toplamı	13,428	41,555	10,110	36,502	22,854	26,348	321
KATKI SERMAYE	-	-	-	-	-	-	-
SERMAYE	13,428	41,555	10,110	36,502	22,854	26,348	321
NET KULLANILABİLİR ÖZKAYNAK	13,428	41,555	10,110	36,502	22,854	26,348	321

^(*) 31 Aralık 2012 dönemine ait finansal veriler kullanılmıştır.

Sermaye yeterliliği içsel değerlendirme sürecinde aşağıdaki unsurlar hedeflenir:

- Mali bünye bütünlüğünün muhafaza edilmesi,
- Risk iştahının, strateji ve faaliyetler ile uyumlu bir biçimde belirlenmesi,
- Sermaye seviyesinin risk iştahına göre belirlenmesi,
- Risk bazlı yaklaşımların benimsenmesi,
- Performans Yönetimi Sistemi'nin etkinleştirilmesi,
- "Kurumsal Yönetim İlkeleri" ve şeffaflığın geliştirilmesi.

b) Konsolide Edilmeyen Bağlı Ortaklıklara İlişkin Bilgiler :

Unvanı	Adres (Şehir/ Ülke)	Ana Ortaklık Banka'nın Pay Oranı-Farklıya Oy Oranı (%)	Banka Risk Grubunun Pay Oranı (%)
Şekar Oto Kiralama Turizm Kargo Taşımacılık Hizmet ve Ticaret Ltd.Şti.	İstanbul/Türkiye	-	99

ŞEKERBANK T.A.Ş.

31 ARALIK 2012 İTİBARIYLA KONSOLİDE FİNANSAL TABLOLARA İLİŞKİN AÇIKLAMA VE DİPNOTLAR

(Tutarlar aksi belirtilmedikçe Bin Türk Lirası (TL) olarak ifade edilmiştir.)

c) Konsolide Edilen Bağlı Ortaklıklara İlişkin Bilgiler :

Unvanı (*)	Adres (Şehir/Ülke)	Ana Ortaklık Banka'nın Pay Oranı- Farklıya Oy Oranı (%)	Banka Risk Grubunun Pay Oranı (%)
Şekerbank Kıbrıs Ltd.	Lefkoşa/K.K.T.C	95.72	95.72
Şeker Finansal Kiralama A.Ş.	İstanbul/Türkiye	50.95	54.76
Şekerbank International Banking Unit Ltd.	Lefkoşa/K.K.T.C	84.30	84.30
Şeker Yatırım Menkul Değerler A.Ş.	İstanbul/Türkiye	99.04	99.04
Şeker Faktoring Hizmetleri A.Ş.	İstanbul/Türkiye	99.99	99.99
Şeker Mortgage Finansman A.Ş.	İstanbul/Türkiye	62.31	62.31
Zahlungsdienste GmbH Der Şekerbank T.A.Ş	Köln/Almanya	100.00	100.00

(*)31.12.2012 itibari ile en son finansal bilgiler sunulmuştur.

d) (c)'deki Sıraya Göre Bağlı Ortaklıklara İlişkin Bilgiler :

Aktif Toplamı	Özkaynak	Sabit Varlık Toplamı	Faiz Gelirleri	Menkul Değer Gelirleri	Cari Dönem Kar/Zararı	Önceki Dönem Kar/Zararı	Gerçeğe Uygun Değeri
134,591	13,428	4,416	15,526	202	1,998	(11,365)	12,770
270,967	41,555	154	23,445	-	3,702	(26,595)	35,550
10,540	10,110	1,352	688	-	208	(752)	10,907
179,406	36,502	19,896	10,181	2,903	825	-	33,018
188,666	22,854	77	34,443	-	3,020	(1,041)	25,983
251,650	26,348	1,009	21,661	-	3,575	-	32,775
1,043	321	25	18	-	8	(286)	603

e) Bağlı Ortaklıklar Hareket Tablosu :

	Cari Dönem	Önceki Dönem
Dönem Başı Değeri	97,113	95,528
Dönem İçi Hareketler	12,051	1,585
Alışlar (*)	12,051	585
Bedelsiz Edinilen Hisse Senetleri	-	1,000
Cari Yıl Payından Alınan Kar	-	-
Satışlar	-	-
Yeniden Değerleme Artışı	-	-
Karşılık İadesi/Değer Azalma Karşılıkları (-)	-	-
Dönem Sonu Değeri	109,164	97,113
Sermaye Taahhütleri	-	-
Dönem Sonu Sermaye Katılma Payı (%)	100	100

(*) Bağlı ortaklıklara ilişkin sermaye artırımlarından kaynaklanmaktadır.

ŞEKERBANK T.A.Ş.

31 ARALIK 2012 İTİBARIYLA KONSOLİDE

FİNANSAL TABLOLARA İLİŞKİN AÇIKLAMA VE DİPNOTLAR

(Tutarlar aksi belirtilmedikçe Bin Türk Lirası (TL) olarak ifade edilmiştir.)

f) Bağlı Ortaklıklara Yapılan Yatırımların Değerlemesi :

	Cari Dönem	Önceki Dönem
Maliyet Değeri İle Değerleme	109,164	97,113
Rayiç Değer İle Değerleme	-	-
Özsermaye Yöntemi İle Değerleme	-	-

g) Bağlı Ortaklıklara İlişkin Sektör Bilgileri ve Bunlara İlişkin Kayıtlı Tutarlar :

Bağlı Ortaklıklar	Cari Dönem	Önceki Dönem
Bankalar	11,950	10,850
Sigorta Şirketleri	-	-
Faktoring Şirketleri	17,908	17,908
Leasing Şirketleri	27,333	27,333
Finansman Şirketleri	18,963	12,963
Diğer Mali Bağlı Ortaklıklar	33,010	28,059

h) Borsaya Kote Edilen Bağlı Ortaklıklar :

	Cari Dönem	Önceki Dönem
Yurtiçi Borsalara Kote Edilenler	27,333	27,333
Yurtdışı Borsalara Kote Edilenler	-	-

i) Cari Dönem İçerisinde Elden Çıkarılan Bağlı Ortaklıklar :

Bulunmamaktadır.

j) Cari Dönemde Satın Alınan Bağlı Ortaklıklar :

Bulunmamaktadır.

9. Birlikte kontrol edilen ortaklıklara (iş ortaklıkları) ilişkin açıklamalar: Yoktur (31 Aralık 2011 – Yoktur).

ŞEKERBANK T.A.Ş.

31 ARALIK 2012 İTİBARIYLA KONSOLİDE FİNANSAL TABLOLARA İLİŞKİN AÇIKLAMA VE DİPNOTLAR

(Tutarlar aksi belirtilmedikçe Bin Türk Lirası (TL) olarak ifade edilmiştir.)

10. Kiralama işlemlerinden alacaklara ilişkin bilgiler (Net):

	Cari Dönem	Önceki Dönem
Brüt Finansal Kiralama Yatırımı	212,144	200,351
Finansal Kiralamadan Kazanılmamış Finansal Gelirler (-)	(30,177)	(26,948)
İptal Edilen Kiralama Tutarları (-)	-	-
Net Finansal Kiralama Yatırımı	181,967	173,403

a) Diğer açıklama ve dipnotlar :

Cari Dönem	Kurumsal	Kobi	Tüketici	Diğer	Toplam
Vadesi geçmemiş ya da değer düşüklüğüne uğramamış finansal kiralama alacakları	- 166,512	-	-	-	166,512
Vadesi geçmiş henüz değer düşüklüğüne uğramamış finansal kiralama alacakları	- 3,435	-	-	-	3,435
Değer düşüklüğüne uğramış finansal kiralama alacakları	- 27,087	-	-	-	27,087
Toplam	- 197,034	-	-	-	197,034

Eksi: değer düşüklüğüne uğramış finansal kiralama alacakları için ayrılan özel karşılık - (15,067) - - (15,067)

Bilançodaki Net Finansal Kiralama Alacakları Bakiyesi - 181,967 - - 181,967

Önceki Dönem	Kurumsal	Kobi	Tüketici	Diğer	Toplam
Vadesi geçmemiş ya da değer düşüklüğüne uğramamış finansal kiralama alacakları	- 151,043	-	-	-	151,043
Vadesi geçmiş henüz değer düşüklüğüne uğramamış finansal kiralama alacakları	- 4,382	-	-	-	4,382
Değer düşüklüğüne uğramış finansal kiralama alacakları	- 32,239	-	-	-	32,239
Toplam	- 187,664	-	-	-	187,664

Eksi: değer düşüklüğüne uğramış finansal kiralama alacakları için ayrılan özel karşılık - (14,261) - - (14,261)

Bilançodaki Net Finansal Kiralama Alacakları Bakiyesi - 173,403 - - 173,403

Aşağıda, sınıflar itibarıyla, finansal kiralama alacaklarına ilişkin değer düşüklüğü karşılığı mutabakatına yer verilmiştir :

Cari Dönem	Kurumsal	Kobi	Tüketici	Diğer	Toplam
1 Ocak 2012	- 14,261	-	-	-	14,261
Dönem içinde aktarılanlar	- 3,428	-	-	-	3,428
Tahsilatlar	- (2,622)	-	-	-	(2,622)
Silinenler	-	-	-	-	-
31 Aralık 2012 Bakiyesi	- 15,067	-	-	-	15,067

Önceki Dönem	Kurumsal	Kobi	Tüketici	Diğer	Toplam
1 Ocak 2011	- 12,233	-	-	-	12,233
Dönem içinde aktarılanlar	- 3,172	-	-	-	3,172
Tahsilatlar	- (1,144)	-	-	-	(1,144)
Silinenler	-	-	-	-	-
31 Aralık 2011 Bakiyesi	- 14,261	-	-	-	14,261

ŞEKERBANK T.A.Ş.

31 ARALIK 2012 İTİBARIYLA KONSOLİDE

FİNANSAL TABLOLARA İLİŞKİN AÇIKLAMA VE DİPNOTLAR

(Tutarlar aksi belirtilmedikçe Bin Türk Lirası (TL) olarak ifade edilmiştir.)

Finansal araç sınıfları itibarıyla vadesi geçmiş ancak değer düşüklüğüne uğramamış finansal kiralama alacaklarının yaşlandırma analizi aşağıdaki gibidir:

Cari Dönem	30 Günden Az	31-60 Gün	61-90 Gün	91 Günden Fazla	Toplam
Finansal Kiralama Alacakları					
Kurumsal	-	-	-	-	-
Kobi	2,276	665	232	262	3,435
Tüketici	-	-	-	-	-
Diğer	-	-	-	-	-
Toplam	2,276	665	232	262	3,435
Önceki Dönem	30 Günden Az	31-60 Gün	61-90 Gün	91 Günden Fazla	Toplam
Finansal Kiralama Alacakları					
Kurumsal	-	-	-	-	-
Kobi	4,094	102	92	94	4,382
Tüketici	-	-	-	-	-
Diğer	-	-	-	-	-
Toplam	4,094	102	92	94	4,382

11. Riskten korunma amaçlı türev finansal araçlara ilişkin açıklamalar: Yoktur (31 Aralık 2011 - Yoktur).

12. Maddi duran varlıklara ilişkin açıklamalar :

	Binalar (*)	Alacaklardan Dolayı Elde Edilen Gayrimenkuller (*)	Diğer Sabit Kıymetler (**)	Finansal Kiralama İle Edinilen Menkuller	Toplam
Maliyetler					
Açılış Bakiyesi, 1 Ocak 2012	359,193	42,232	82,291	18,744	502,460
İlaveler	31,944	74,117	15,045	17,086	138,192
Aktiften Silinen	-	-	(348)	-	(348)
Transfer	(936)	-	4,195	(3,259)	-
Çıkışlar (-)	-	(10,943)	(14,278)	-	(25,221)
Kur farkı	(55)	(237)	(11)	-	(303)
Yeniden Değerleme değer artış/(azalış)	43,488	-	-	-	43,488
Değer Düşüş (Karşılığı)/İladesi	1,363	(1,515)	-	-	(152)
Kapanış Bakiyesi, 31 Aralık 2012	434,997	103,654	86,894	32,571	658,116
Birikmiş Amortismanlar					
Açılış Bakiyesi, 1 Ocak 2012	137,471	2,574	49,561	7,564	197,170
Aktiften Silinen	-	-	(313)	-	(313)
Transfer	-	-	2,604	(2,604)	-
Cari Dönem Amortisman Gideri	7,520	1,280	12,889	5,111	26,800
Yeniden Değerleme değer artış/(azalış)	19,265	-	-	-	19,265
Kur farkı	(195)	-	18	-	(177)
Değer Düşüş (Karşılığı)/İladesi	-	5	(411)	-	(406)
Çıkışlar (-)	-	(258)	(12,972)	(1)	(13,231)
Kapanış Bakiyesi, 31 Aralık 2012	164,061	3,601	51,376	10,070	229,108
Net defter değeri, 31 Aralık 2012	270,936	100,053	35,518	22,501	429,008
Net defter değeri, 31 Aralık 2011	221,722	39,658	32,730	11,180	305,290

(*) 31 Aralık 2012 itibarıyla binalar için değer artışı ve değer düşüş karşılıkları ve alacaklardan dolayı elde edilen gayrimenkuller için değer düşüş karşılığı Aralık 2012 tarihli bağımsız ekspertiz raporları kullanılarak hesaplanmıştır.

(**) Özel maliyet bedelleri diğer sabit kıymetler altında gösterilmektedir.

ŞEKERBANK T.A.Ş.

31 ARALIK 2012 İTİBARIYLA KONSOLİDE FİNANSAL TABLOLARA İLİŞKİN AÇIKLAMA VE DİPNOTLAR

(Tutarlar aksi belirtilmedikçe Bin Türk Lirası (TL) olarak ifade edilmiştir.)

a) Münferit bir varlık için cari dönemde kaydedilmiş veya iptal edilmiş değer azalışının tutarı finansal tabloların bütünü açısından önem teşkil etmekteyse :

a.1) Değer azalışının kaydedilmesine veya iptal edilmesine yol açan olaylar ve şartları : Yoktur.

a.2) Finansal tablolarda kaydedilen veya iptal edilen değer azalışının tutarı: Ana Ortaklık Banka alacaklardan dolayı elde edilen gayrimenkuller için ayırdığı 1,356 Bin TL değer düşüklüğü ile, binaların yeniden değerlemesi sonucunda yukarıdaki tabloda yeniden değerlendirme satırlarında netleştirilmiş şekilde gösterilen 1 Bin TL tutarında değer düşüklüğünü toplamda 1,357 Bin TL olarak ekteki finansal tablolarda karşılık olarak kaydetmiştir (31 Aralık 2011 – 1,835 Bin TL).

b) Cari dönemde kaydedilmiş veya iptal edilmiş olan ve her biri veya bazıları finansal tabloların bütünü açısından önemli olmamakla birlikte toplamı finansal tabloların bütünü açısından önemli olan değer düşüklükleri için ilgili varlık grupları itibarıyla ayrılan veya iptal edilen değer azalışı tutarları ile bunlara neden olan olay ve şartlar : Yoktur.

c) Maddi duran varlıklar üzerindeki rehin, ipotek ve varsa diğer kısıtlamalar, maddi duran varlıklar için inşaat sırasında yapılan harcamaların tutarı, maddi duran varlık alımı için verilen taahhütler : Yoktur.

13. Maddi olmayan duran varlıklara ilişkin açıklamalar:

	Değer	Toplam
Maliyetler		
Açılış Bakiyesi, 1 Ocak 2012	54,985	54,985
İlaveler	15,551	15,551
Çıkışlar	-	-
Aktiften Silinen	(707)	(707)
Kapanış Bakiyesi, 31 Aralık 2012	69,829	69,829
Birikmiş Amortismanlar		
Açılış Bakiyesi, 1 Ocak 2012	32,176	32,176
Cari Dönem Amortisman Gideri	10,163	10,163
Çıkışlar	-	-
Aktiften Silinen	(707)	(707)
Kapanış Bakiyesi, 31 Aralık 2012	41,632	41,632
Net defter değeri, 31 Aralık 2012	28,197	28,197
Net defter değeri, 31 Aralık 2011	22,809	22,809

Normal itfa yöntemine göre itfa edilen maddi olmayan duran varlıklara ilişkin faydalı ömür süresi 5 yıldır.

a) Finansal tabloların bütünü açısından önem arz eden bir maddi olmayan duran varlık bulunması durumunda, bunun defter değeri, tanımı ve kalan amortisman süresi : Yoktur.

b) Varsa devlet teşvikleri kapsamında edinilen ve ilk muhasebeleştirilmede rayiç değeri ile kaydedilmiş olan maddi olmayan duran varlıklara ilişkin bilgi : Yoktur.

c) Devlet teşvikleri kapsamında edinilen ve ilk muhasebeleştirilmede rayiç değeri ile kaydedilmiş olan maddi olmayan duran varlıkların ilk kayıt tarihinden sonraki değerlemelerinin hangi yöntemle yapıldığı : Yoktur.

d) Kullanımında herhangi bir kısıtlama bulunan veya rehnedilen maddi olmayan duran varlıkların defter değeri : Yoktur.

ŞEKERBANK T.A.Ş.

31 ARALIK 2012 İTİBARIYLA KONSOLİDE FİNANSAL TABLOLARA İLİŞKİN AÇIKLAMA VE DİPNOTLAR

(Tutarlar aksi belirtilmedikçe Bin Türk Lirası (TL) olarak ifade edilmiştir.)

- e) Maddi olmayan duran varlık edinimi için verilmiş olan taahhütlerin tutarı : Yoktur.
- f) Yeniden değerlendirme yapılan maddi olmayan duran varlıklar için varlık türü bazında açıklamalar : Yoktur.
- g) Varsa, dönem içinde gider kaydedilen araştırma geliştirme giderlerinin toplam tutarı : Yoktur.
- h) Şerefiyeye ilişkin bilgiler: Yoktur.
- ı) Şerefiyenin defter değerinin dönem başı, dönem sonu bakiyesi ve dönem içi hareketleri : Yoktur.
14. Yatırım amaçlı gayrimenkullere ilişkin açıklamalar: Yoktur (31 Aralık 2011: Yoktur).

15. Ertelenmiş Vergi Varlığına İlişkin Açıklamalar:

- a) 31 Aralık 2012 itibarıyla indirilebilir geçici farklar üzerinden hesaplanarak bilançoya yansıtılan 14,605 Bin TL ertelenmiş vergi varlığı, 8,416 Bin TL ertelenmiş vergi yükümlülüğü finansal tablolara yansıtılmıştır (31 Aralık 2011 - 16,605 Bin TL ertelenmiş vergi aktifi, 18,526 Bin TL ertelenmiş vergi pasifi).
- b) Önceki dönemlerde üzerinden ertelenmiş vergi varlığı hesaplanmamış ve bilançoya yansıtılmamış indirilebilir geçici farklar: Yoktur.
- c) Ertelenmiş vergiler için ayrılan değer düşüş karşılıkları ile değer düşüş karşılıklarının iptal edilmesinden kaynaklanan ertelenmiş vergi varlığı: Yoktur.
- d) Ertelenmiş vergi varlığı/borcu hareket tablosu:

	Cari Dönem	Önceki Dönem
Ertelenmiş Vergi Varlığı/(Borcu)		
Maddi Duran Varlıklar Matrah Farkları	(37,029)	(31,974)
Karşılıklar ^(*)	26,788	20,336
Finansal Varlıkların Değerlemesi	3,884	(3,863)
Yatırım İndirimi	11,864	12,052
Geçmiş Yıl Zararı	-	542
Mali Zararlardan	682	986
Net Ertelenmiş Vergi Varlığı/(Borcu)	6,189	(1,921)

^(*) Çalışan hakları yükümlülükleri, kredi kartı puan karşılıkları, dava karşılıkları, sandık karşılığı ve diğer karşılıklardan oluşmaktadır.

Cari dönem ve önceki dönem ertelenmiş vergi varlığı ve borcu hareketleri aşağıdaki gibi gerçekleşmiştir.

	Cari Dönem	Önceki Dönem
Ertelenmiş Vergi Varlığı, 1 Ocak	(1,921)	23,668
Cari Dönem (Gideri), Geliri	38,583	(35,853)
Özkaynakların Altına Sınıflanan Ertelenmiş Vergi	(30,473)	10,264
Ertelenmiş Vergi Varlığı/(Borcu), 31 Aralık	6,189	(1,921)

Şeker Finansal Kiralama A.Ş. 31 Aralık 2012 tarihi itibarıyla gelecekte faydalanacağı varsayımı ile devreden yatırım indirim tutarı üzerinden 11,864 Bin TL ertelenmiş vergi varlığı hesaplamıştır (31 Aralık 2011-12,052 Bin TL).

ŞEKERBANK T.A.Ş.

31 ARALIK 2012 İTİBARIYLA KONSOLİDE FİNANSAL TABLOLARA İLİŞKİN AÇIKLAMA VE DİPNOTLAR

(Tutarlar aksi belirtilmedikçe Bin Türk Lirası (TL) olarak ifade edilmiştir.)

16. Satış amaçlı elde tutulan ve durdurulan faaliyetlere ilişkin duran varlıklar hakkında açıklamalar:

Yoktur (31 Aralık 2011 - Yoktur).

17. Diğer aktiflere ilişkin bilgiler:

a) Diğer aktiflerin dağılımı:

	Cari Dönem	Önceki Dönem
Aktiflerin Satışından Doğan Alacaklar	2,624	5,896
Verilen Teminatlar	49,664	71,217
Verilen Avanslardan	3,727	655
Bankacılık Hizm. Olan Alacaklardan	927	622
Takas Hesabı	87,386	45,590
Diğer Alacaklardan	89,014	83,177
Toplam	233,342	207,157

b) Konsolide Bilançonun Diğer Aktifler Kalemi, Nazım Hesaplarda Yer Alan Taahhütler Hariç Bilanço Toplamının % 10'unu Aşıyor ise Bunların En Az % 20'sini Oluşturan Alt Hesapların İsim ve Tutarları:

Yoktur.

18. Grubun faktoring alacaklarına ilişkin bilgiler:

a) Vade analiz açıklama:

	Cari Dönem		Önceki Dönem	
	TP	YP	TP	YP
Kısa Vadeli	186,660	-	184,322	-
Orta ve Uzun Vadeli	275	-	60	-
Toplam	186,935	-	184,382	-

b) Diğer açıklama ve dipnotlar:

Cari Dönem	Kurumsal	Kobi	Tüketici	Diğer	Toplam
Vadesi geçmemiş ya da değer düşüklüğüne uğramamış krediler	42,116	135,859	-	-	177,975
Vadesi geçmiş henüz değer düşüklüğüne uğramamış krediler	-	3,593	-	-	3,593
Değer düşüklüğüne uğramış krediler	-	29,871	-	-	29,871
Toplam	42,116	169,323	-	-	211,439
Eksi: değer düşüklüğüne uğramış krediler için ayrılan özel karşılık	-	24,504	-	-	24,504
Toplam Değer Düşüklüğü Karşılığı	-	24,504	-	-	24,504
Bilançodaki Net Kredi Bakiyesi	42,116	144,819	-	-	186,935

ŞEKERBANK T.A.Ş.

31 ARALIK 2012 İTİBARIYLA KONSOLİDE

FİNANSAL TABLOLARA İLİŞKİN AÇIKLAMA VE DİPNOTLAR

(Tutarlar aksi belirtilmedikçe Bin Türk Lirası (TL) olarak ifade edilmiştir.)

Önceki Dönem	Kurumsal	Kobi	Tüketici	Diğer	Toplam
Vadesi geçmemiş ya da değer düşüklüğüne uğramamış krediler	49,794	126,518	-	-	176,312
Vadesi geçmiş henüz değer düşüklüğüne uğramamış krediler	-	3,287	-	-	3,287
Değer düşüklüğüne uğramış krediler	-	18,488	-	-	18,488
Toplam	49,794	148,293	-	-	198,087
Eksi: değer düşüklüğüne uğramış krediler için ayrılan özel karşılık	-	(13,705)	-	-	(13,705)
Toplam Değer Düşüklüğü Karşılığı	-	(13,705)	-	-	(13,705)
Bilançodaki Net Kredi Bakiyesi	49,794	134,588	-	-	184,382

Aşağıda, sınıflar itibarıyla, faktoring alacaklarına ilişkin değer düşüklüğü karşılığı mutabakatına yer verilmiştir:

	Kurumsal	Kobi	Tüketici	Diğer	Toplam
1 Ocak 2012	-	13,705	-	-	13,705
Dönem içinde aktarılanlar	-	11,587	-	-	11,587
Tahsilatlar	-	(788)	-	-	(788)
Silinenler	-	-	-	-	-
31 Aralık 2012 Bakiyesi	-	24,504	-	-	24,504
	Kurumsal	Kobi	Tüketici	Diğer	Toplam
1 Ocak 2011	-	10,314	-	-	10,314
Dönem içinde aktarılanlar	-	4,228	-	-	4,228
Tahsilatlar	-	(168)	-	-	(168)
Silinenler	-	(669)	-	-	(669)
31 Aralık 2011 Bakiyesi	-	13,705	-	-	13,705

ŞEKERBANK T.A.Ş.

31 ARALIK 2012 İTİBARIYLA KONSOLİDE FİNANSAL TABLOLARA İLİŞKİN AÇIKLAMA VE DİPNOTLAR

(Tutarlar aksi belirtilmedikçe Bin Türk Lirası (TL) olarak ifade edilmiştir.)

II. Konsolide Bilançonun Pasif Hesaplarına İlişkin Açıklama ve Dipnotlar

1. Mevduatın Vade Yapısına İlişkin Bilgiler

a) Mevduatın Vade Yapısı

Cari Dönem	Vadesiz	7 Gün İhbarlı	1 Aya Kadar	1-3 Ay	3-6 Ay	6 Ay-1 Yıl	1 Yıl ve Üstü	Birikimli Mevduat	Toplam
Tasarruf Mevduatı	205,565	-	147,745	3,329,356	283,460	88,720	83,702	551	4,139,099
Döviz Tevdiat Hesabı	293,764	-	143,107	1,406,268	195,931	281,801	419,203	74	2,740,148
Yurt İçinde Yer. K.	283,958	-	140,066	1,328,746	146,217	188,729	131,985	72	2,219,773
Yurt Dışında Yer.K	9,806	-	3,041	77,522	49,714	93,072	287,218	2	520,375
Resmi Kur. Mevduatı	49,721	-	81	1,490	128	58	326	-	51,804
Tic. Kur. Mevduatı	364,186	-	264,436	1,153,944	82,638	25,582	5,920	36	1,896,742
Diğ. Kur. Mevduatı	19,870	-	54,905	571,347	70,104	1,034	157	-	717,417
Kıymetli Maden DH	327,264	-	-	-	-	-	-	-	327,264
Bankalar Mevduatı	71,840	-	147,819	41,258	71,265	33,443	-	-	365,625
TCMB	-	-	-	-	-	-	-	-	-
Yurt İçi Bankalar	425	-	145,080	36,530	52,541	2,974	-	-	237,550
Bankalar	671	-	2,739	4,728	18,724	30,469	-	-	57,331
Katılım Bankaları	70,744	-	-	-	-	-	-	-	70,744
Diğer	-	-	-	-	-	-	-	-	-
Toplam	1,332,210	-	758,093	6,503,663	703,526	430,638	509,308	661	10,238,099

Önceki Dönem	Vadesiz	7 Gün İhbarlı	1 Aya Kadar	1-3 Ay	3-6 Ay	6 Ay-1 Yıl	1 Yıl ve Üstü	Birikimli Mevduat	Toplam
Tasarruf Mevduatı	218,661	101	214,673	3,070,029	364,858	65,042	127,226	510	4,061,100
Döviz Tevdiat Hesabı	273,686	-	252,460	952,152	181,762	142,811	269,672	49	2,072,592
Yurt İçinde Yer. K.	268,519	-	243,787	911,266	157,877	92,077	133,857	48	1,807,431
Yurt Dışında Yer. K	5,167	-	8,673	40,886	23,885	50,734	135,815	1	265,161
Resmi Kur. Mevduatı	23,459	-	99	462	10,414	325	67	-	34,826
Tic. Kur. Mevduatı	355,599	-	221,454	906,096	110,434	50,285	35,373	51	1,679,292
Diğ. Kur. Mevduatı	17,768	-	16,097	734,494	8,383	214	398	-	777,354
Kıymetli Maden DH	436,306	-	-	-	-	-	-	-	436,306
Bankalar Mevduatı	19,450	-	31,115	18,591	12,864	36,315	12,709	-	131,044
TCMB	-	-	-	-	-	-	-	-	-
Yurt İçi Bankalar	2,994	-	31,115	17,258	8,573	28,953	12,709	-	101,602
Bankalar	782	-	-	1,333	4,291	7,362	-	-	13,768
Katılım Bankaları	15,674	-	-	-	-	-	-	-	15,674
Diğer	-	-	-	-	-	-	-	-	-
Toplam	1,344,929	101	735,898	5,681,824	688,715	294,992	445,445	610	9,192,514

ŞEKERBANK T.A.Ş.

31 ARALIK 2012 İTİBARIYLA KONSOLİDE FİNANSAL TABLOLARA İLİŞKİN AÇIKLAMA VE DİPNOTLAR (Tutarlar aksi belirtilmedikçe Bin Türk Lirası (TL) olarak ifade edilmiştir.)

b) Mevduat Sigortası Kapsamında Bulunan ve Mevduat Sigortası Limitini Aşan Tasarruf Mevduatına İlişkin Bilgiler:

Tasarruf Mevduatı	Mevduat Sigortası Kapsamında Bulunan (*)		Mevduat Sigortası Limitini Aşan	
	Cari Dönem	Önceki Dönem	Cari Dönem	Önceki Dönem
Tasarruf Mevduatı	1,827,020	1,827,977	2,312,079	2,233,123
Tasarruf Mevduatı Niteliğini Haiz DTH	912,937	908,683	1,337,356	1,011,117
Tasarruf Mevduatı Niteliğini Haiz Diğer H.	-	-	-	-
Şubelerde Bulunan Yabancı Mercilerin Sigortasına Tabi Hesaplar	-	-	-	-
Kıyı Bnk.Blg. Şubelerde Bulunan Yabancı Mercilerin Sigorta Tabi Hesaplar	-	-	-	-
Toplam	2,739,957	2,736,660	3,649,435	3,244,240

(*) BDDK'nın 1584 sayılı ve 23 Şubat 2005 tarihli yazısı uyarınca sigortaya tabi mevduat tutarına reeskontlar da dahil edilmiştir.

c) Merkezi Yurt Dışında Bulunan Ana Ortaklık Banka'nın Türkiye'deki Şubesinde Bulunan Tasarruf Mevduatı, Merkezin Bulunduğu Ülkede Sigorta Kapsamında Bulunup Bulunmadığı:

Ana Ortaklık Banka'nın merkezi Türkiye'de olup tasarruf mevduatı sigortası kapsamındadır.

d) Mevduat Sigortası Kapsamında Bulunmayan Tasarruf Mevduatı:

Sigorta kapsamında bulunmayan gerçek kişilerin mevduatı:

	Cari Dönem	Önceki Dönem
Yurt dışı Şubelerde Bulunan Mevduat ve Diğer Hesaplar	-	-
Hâkim Ortaklar ile Bunların Ana, Baba, Eş ve Velayet Altındaki Çocuklarına Ait Mevduat ile Diğer Hesaplar	-	-
Yönetim veya Müdürler Kurulu Başkan ve Üyeler, Genel Müdür ve Yardımcıları ile Bunların Ana, Baba, Eş ve Velayet Altındaki Çocuklarına Ait Mevduat ile Diğer Hesaplar	8,812	5,649
26/9/2004 Tarihli ve 5237 Sayılı TCK'nın 282 nci Maddesindeki Suçtan Kaynaklanan Mal Varlığı Değerleri Kapsamına Giren Mevduat ile Diğer Hesaplar	-	-
Türkiye'de Münhasıran Kıyı Bankacılığı Faaliyeti Göstermek Üzere Kurulan Mevduat Bankalarında Bulunan Mevduat	-	-

ŞEKERBANK T.A.Ş.

31 ARALIK 2012 İTİBARIYLA KONSOLİDE FİNANSAL TABLOLARA İLİŞKİN AÇIKLAMA VE DİPNOTLAR

(Tutarlar aksi belirtilmedikçe Bin Türk Lirası (TL) olarak ifade edilmiştir.)

2. Alım satım amaçlı türev finansal borçlara ilişkin bilgiler:

a) Alım satım amaçlı türev finansal borçlara ilişkin negatif farklar tablosu:

Alım Satım Amaçlı Türev Finansal Yükümlülükler	Cari Dönem		Önceki Dönem	
	TP	YP	TP	YP
Vadeli İşlemler	-	451	-	1,124
Swap İşlemleri	10,380	4,730	6,777	5,849
Futures İşlemleri	-	-	-	-
Opsiyonlar	8	200	12	1,146
Diğer	-	-	-	-
Toplam	10,388	5,381	6,789	8,119

3. a) Bankalar ve diğer mali kuruluşlara ilişkin bilgiler:

	Cari Dönem		Önceki Dönem	
	TP	YP	TP	YP
T.C. Merkez Bankası Kredileri	-	-	-	-
Yurt İçi Banka ve Kuruluşlardan	190,937	137,668	247,582	77,655
Yurt Dışı Banka, Kuruluş ve Fonlardan	10,500	859,491	-	714,320
Toplam	201,437	997,159	247,582	791,975

3. b) Alınan kredilerin vade ayırımına göre gösterilmesi:

	Cari Dönem		Önceki Dönem	
	TP	YP	TP	YP
Kısa Vadeli	190,253	329,825	217,521	152,757
Orta ve Uzun Vadeli	11,184	667,334	30,061	639,218
Toplam	201,437	997,159	247,582	791,975

Ana ortaklık Banka'nın bağlı ortaklıklarından Şeker Mortgage Finansman AŞ'nin hisseleri, Şeker Mortgage Finansman AŞ'nin Overseas Private Investment Corporation (OPIC)'den kullanmış olduğu kredi nedeniyle ilgili borç ilişkisi süresince geçerli olan "hisse rehin ve hisse rehin hakkı" sözleşmesi kapsamında OPIC'e rehn edilmiştir.

3. c) Grubun yükümlülüklerinin yoğunlaştığı alanlara ilişkin ilave açıklamalar :

Grubun yükümlülüklerinin yoğunlaştığı fon sağlayan sektör grubu bulunmamaktadır.

4. Repo işlemlerinden sağlanan fonlara ilişkin bilgiler :

	Cari Dönem		Önceki Dönem	
	TP	YP	TP	YP
Yurt içi İşlemlerden	59,530	-	1,465,158	-
Mali Kurum ve Kuruluşlar	28,729	-	1,449,765	-
Diğer Kurum ve Kuruluşlar	20,735	-	3,418	-
Gerçek Kişiler	10,066	-	11,975	-
Yurt dışı İşlemlerden	-	-	-	-
Mali Kurum ve Kuruluşlar	-	-	-	-
Diğer Kurum ve Kuruluşlar	-	-	-	-
Gerçek Kişiler	-	-	-	-
Toplam	59,530	-	1,465,158	-

ŞEKERBANK T.A.Ş.

31 ARALIK 2012 İTİBARIYLA KONSOLİDE FİNANSAL TABLOLARA İLİŞKİN AÇIKLAMA VE DİPNOTLAR (Tutarlar aksi belirtilmedikçe Bin Türk Lirası (TL) olarak ifade edilmiştir.)

5. İhraç edilen menkul kıymetler:

Ana Ortaklık Banka, Bankacılık Düzenleme ve Denetleme Kurumu'nun 22 Şubat 2011 tarihli B.02.1.BDK.0.11.00.00.38-2-4571 sayılı yazısı ile 8-9-10 Mart 2011 tarihlerinde 15 Mart 2012 vadeli (367 günlük), iskontolu, dönem sonunda faiz ödemeli ve 10 Eylül 2012 vadeli (18 aylık), 3 ayda bir değişken faizli ve 3 ayda bir faiz ödemeli tahvil ihraç etmiştir. 28-29 Mart 2011 tarihlerinde 2 Nisan 2012 vadeli (368 günlük), iskontolu, dönem sonunda faiz ve anapara ödemeli, 28 Mart 2013 vadeli (24 aylık), 3 ayda bir değişken faizli ve 3 ayda bir faiz ödemeli tahvil ihraç etmiştir. Bankacılık Düzenleme ve Denetleme Kurumu'nun 9 Mayıs 2012 tarihli B.02.1.BDK.0.11.00.00.38-2-9565 sayılı yazısı ile 30-31 Mayıs ve 1 Haziran 2012 tarihlerinde 3 Aralık 2013 vadeli (18 aylık) 3 ayda bir değişken faizli ve 3 ayda bir faiz ödemeli ve 7 Haziran 2013 vadeli (367 günlük), iskontolu, dönem sonunda faiz ödemeli tahvil ihraç etmiştir.

Şeker Finansal Kiralama A.Ş. 7-8 Haziran 2012 tarihlerinde iskontolu, 367 gün vadeli ve kuponlu 24 ay vadeli tahvil ihraç etmiştir. Grubun 31 Aralık 2012 tarihli finansal tablolarında ihraç edilen tahvil tutarı 448,444 Bin TL olarak gösterilmiştir (31 Aralık 2011- 467,119 Bin TL).

Şeker Faktoring Hizmetleri A.Ş. 14-15 Haziran 2012 tarihlerinde 176 gün vadeli bono ihraç etmiştir. 31 Aralık 2012 tarihli finansal tablolarda ihraç edilen bono tutarı 19,376 Bin TL olarak gösterilmiştir (31 Aralık 2011-Yoktur).

Ana Ortaklık Banka, 800,000 Bin TL'lik Varlık Teminatlı Menkul Kıymet programının, 227,500 Bin TL tutarındaki ilk serilerinin ihracını 14 Eylül 2011 tarihinde, 180,000 Bin TL tutarındaki ikinci serilerinin ihracını 9 Aralık 2011 tarihinde, 117,600 Bin TL tutarındaki üçüncü serinin ihracını 8 Mart 2012 tarihinde, 115,250 Bin TL'lik dördüncü serinin ihracını 8 Haziran 2012 tarihinde tamamlamıştır. Yatırımcılar International Finance Corporation (IFC), Nederlandse Financierings-Maatschappij Voor Ontwikkelingslanden N.V. (FMO), Unicredit Bank AG, European Investment Bank (EIB), European Bank for Reconstruction and Development (EBRD) ve Alman Kalkınma Bankası (KfW)'dur. İşlem, ilgili SPK mevzuatı çerçevesinde gerçekleştirilmiş olup teminat olarak KOBİ kredileri kullanılmıştır. Grubun 31 Aralık 2012 tarihli finansal tablolarında Varlık Teminatlı Menkul Kıymet tutarı 521,789 Bin TL olarak gösterilmiştir (31 Aralık 2011-410,835 Bin TL).

	Cari Dönem		Önceki Dönem	
	TP	YP	TP	YP
Bonolar	19,376	-	-	-
Varlığa Dayalı Menkul Kıymetler	521,789	-	410,835	-
Tahviller	448,444	-	467,119	-
Toplam	989,609	-	877,954	-

6. Bilançonun diğer yabancı kaynaklar kalemi, bilanço dışı taahhütler hariç bilanço toplamının % 10'unu aşılıyorsa, bunların en az % 20'sini oluşturan alt hesapların isim ve tutarları:

Diğer yabancı kaynaklar kalemi, bilanço toplamının % 10'unu aşmamaktadır.

7. Kiralama işlemlerinden borçlara ilişkin bilgiler (net): .

Bulunmamaktadır.

8. Riskten korunma amaçlı türev finansal borçlara ilişkin bilgiler:

Riskten korunma amaçlı türev finansal borçlara ilişkin işlemler bulunmamaktadır.

ŞEKERBANK T.A.Ş.

31 ARALIK 2012 İTİBARIYLA KONSOLİDE FİNANSAL TABLOLARA İLİŞKİN AÇIKLAMA VE DİPNOTLAR

(Tutarlar aksi belirtilmedikçe Bin Türk Lirası (TL) olarak ifade edilmiştir.)

9. Karşılıklara ilişkin açıklamalar :

a) Genel karşılıklara ilişkin bilgiler:

	Cari Dönem
Genel Karşılıklar	133,771
I. Grup Kredi ve Alacaklar İçin Ayrılanlar	95,552
Ödeme Süresi Uzatılanlar için İlave Olarak Ayrılanlar	6,592
II. Grup Kredi ve Alacaklar İçin Ayrılanlar	19,934
Ödeme Süresi Uzatılanlar için İlave Olarak Ayrılanlar	2,640
Gayrinakdi Krediler İçin Ayrılanlar	13,225
Diğer	5,060

b) Dövizle endeksli krediler ve finansal kiralama alacakları anapara kur azalış karşılıkları: Dövizle endeksli krediler kur farkı karşılıkları 2,022 Bin TL (31 Aralık 2011 – 204 Bin TL) olup bilançoda krediler kaleminden netleştirilmiştir.

c) Tazmin edilmemiş ve nakde dönüşmemiş gayrinakdi krediler için ayrılan özel karşılık tutarı 51,631 Bin TL'dir (31 Aralık 2011– 59,317 Bin TL).

d) İzin karşılığı ve kıdem tazminatlarına ilişkin yükümlülükler:

Grup çalışan hakları karşılığını 19 Sayılı Çalışanlara Sağlanan Faydalar Standart'ında belirtilen Aktüeryal değerlendirme yöntemini kullanarak hesaplayıp finansal tablolarına yansıtmıştır.

Kıdem tazminatı yükümlülüğünün hesaplanmasında kullanılan başlıca aktüeryal varsayımlar aşağıdaki gibidir:

- Cari yıl için kullanılan iskonto oranı % 7.49, enflasyon oranı % 5.0'dir (31 Aralık 2011- İskonto oranı % 9.25, enflasyon oranı % 5.00)
- Cari yıla ilişkin hesaplamada 31 Aralık 2012 itibarıyla 3,033.98 TL düzeyindeki tavan maaş tutarı esas alınmıştır.
- Tavan maaş tutarının her yıl enflasyon oranında artacağı varsayılmıştır.
- Kadın ve erkeklere ilişkin ölüm olasılıkları için CSO 1980 tablosu kullanılmıştır.

Grup, 31 Aralık 2012 tarihi itibarıyla kıdem tazminatı yükümlülüğü için 49,908 Bin TL (31 Aralık 2011– 36,555 Bin TL) karşılığı finansal tablolara yansıtmıştır.

Grup, 31 Aralık 2012 tarihi itibarıyla 1,328 Bin TL (31 Aralık 2011 – 990 Bin TL) toplam izin yükümlülüğünü finansal tablolarında çalışan hakları karşılığı kalemi içinde göstermiştir.

d.1) Kıdem tazminatı hareket tablosu

	Cari Dönem	Önceki Dönem
1 Ocak itibarıyla	36,555	30,188
Cari hizmet maliyeti	3,912	3,296
Faiz maliyeti	3,311	2,963
Aktüeryal kayıp/kazanç	1,340	1,480
Muhasebeleştirilmiş kayıp/kazanç	11,017	4,116
Dönem içinde ödenen tazminatlar	(6,227)	(5,488)
Toplam	49,908	36,555

ŞEKERBANK T.A.Ş.

31 ARALIK 2012 İTİBARIYLA KONSOLİDE

FİNANSAL TABLOLARA İLİŞKİN AÇIKLAMA VE DİPNOTLAR

(Tutarlar aksi belirtilmedikçe Bin Türk Lirası (TL) olarak ifade edilmiştir.)

e) Diğer karşılıklara ilişkin bilgiler:

e.1) Muhtemel riskler için ayrılan serbest karşılıklara ilişkin bilgiler: Yoktur.

e.2) Diğer karşılıkların, karşılıklar toplamının % 10'unu aşması halinde aşım sebebinin alt hesapların isim ve tutarları:

	Cari Dönem	Önceki Dönem
Tazmin edilmemiş ve nakde dönüşmemiş gayrinakdi krediler	51,631	59,317
Kredi kartı likit puan promosyon karşılığı	1,173	1,132
Sandık karşılığı	21,071	21,071
Dava karşılıkları	38,869	9,852
Prim karşılığı	25,244	15,225
TMSF prim karşılığı	4,415	5,591
BDDK karşılığı	-	-
Diğer karşılıklar	13,053	7,023
Toplam	155,456	119,211

f) Emeklilik haklarından doğan yükümlülükler:

f.1) SSK'ya istinaden kurulan sandıklar için yükümlülükler :

Ana Ortaklık Banka zorunlu olarak sosyal sigorta fonlarına katkı payı ödemesi yapmaktadır. Banka çalışanlarının üyesi bulunduğu Şekerbank T.A.Ş. Personeli Sosyal Sigorta Sandığı Vakfı, 506 sayılı Sosyal Sigortalar Kanunu'nun geçici 20'nci maddesine göre kurulmuştur. Sosyal Sigortalar Kanunu kapsamında kurulmuş olan banka sandıklarının, 5411 sayılı Bankacılık Kanunu'nun geçici 23'üncü maddesi ile kanunun yayımını izleyen üç yıl içinde SGK'ya devredilmesi öngörülmüş, bu kapsamda 30 Kasım 2006 tarih ve 2006/11345 sayılı Bakanlar Kurulu Kararıyla da devre ilişkin usul ve esaslar belirlenmiştir. Buna karşılık, devre ilişkin ilgili kanun maddesi, Cumhurbaşkanı tarafından 2 Kasım 2005 tarihinde yapılan başvuruya istinaden Anayasa Mahkemesi'nin 31 Mart 2007 tarih ve 26479 sayılı Resmi Gazete'de yayımlanan 22 Mart 2007 tarih ve E.2005/39, K.2007/33 sayılı kararı ile iptal edilmiş ve yürürlüğü kararın yayım tarihinden itibaren durdurulmuştur.

Bankacılık Kanunu'nun geçici 23'üncü maddesinin iptaline ilişkin gerekçeli kararın Anayasa Mahkemesi tarafından 15 Aralık 2007 tarih ve 26731 sayılı Resmi Gazete'de açıklanmasını takiben Türkiye Büyük Millet Meclisi yeni yasal düzenlemelerin tesisi yönünde çalışmaya başlamış ve TBMM Genel Kurulu'nda kabul edilmesinin ardından, 8 Mayıs 2008 tarih 26870 sayılı Resmi Gazete'de 5754 sayılı "Sosyal Sigortalar ve Genel Sağlık Sigortası Kanunu ile Bazı Kanun ve Kanun Hükmünde Kararnemelerde Değişiklik Yapılmasına Dair Kanun" yayımlanarak yürürlüğe girmiştir. Yeni kanun ile banka sandıklarının iştirakçileri ve aylık veya gelir bağlanmış olanlar ve bunların hak sahiplerinin herhangi bir işleme gerek kalmaksızın ilgili maddenin yayım tarihinden itibaren 3 yıl içinde Sosyal Güvenlik Kurumu'na devredilmesi ve bu Kanun kapsamına alınması, üç yıllık devir süresinin Bakanlar Kurulu kararı ile en fazla iki yıl uzatılabileceği hüküm altına alınmıştır. Bahsi geçen üç yıllık devir süresi 9 Nisan 2011 tarih ve 27900 sayılı Resmi Gazete'de yayınlanan 14 Mart 2011 tarihli Bakanlar Kurulu Kararı ile iki yıl uzatılmıştır.

- Sosyal Güvenlik Kurumu, Maliye Bakanlığı, Hazine Müsteşarlığı, Devlet Plânlama Teşkilatı Müsteşarlığı, BDDK, Tasarruf Mevduatı Sigorta Fonu, her sandık için ayrı ayrı olmak üzere hesabı yapılan sandığı temsilen bir ve sandık iştirakçilerini istihdam eden kuruluşu temsilen bir üyenin katılımıyla oluşturulacak komisyon tarafından, devir tarihi itibarıyla devredilen kişilerle ilgili olarak sandıkların anılan Kanun kapsamındaki sigorta kolları bazında gelir ve giderleri dikkate alınarak yükümlülüklerinin peşin değerinin hesaplanacağı ve peşin değer aktüeryal hesabında kullanılacak teknik faiz oranının % 9.80 olarak esas alınacağı,

ŞEKERBANK T.A.Ş.

31 ARALIK 2012 İTİBARIYLA KONSOLİDE FİNANSAL TABLOLARA İLİŞKİN AÇIKLAMA VE DİPNOTLAR

(Tutarlar aksi belirtilmedikçe Bin Türk Lirası (TL) olarak ifade edilmiştir.)

- Sandık iştirakçileri ile aylık ve/veya gelir bağlanmış olanlar ve bunların hak sahiplerinin Sosyal Güvenlik Kurumu'na devrinden sonra bu kişilerin tabi oldukları vakıf senedinde bulunmasına rağmen karşılanmayan diğer sosyal hakları ve ödemelerinin, sandıklar ve sandık iştirakçilerini istihdam eden kuruluşlarca karşılanmaya devam edileceği,

hususlarına yer verilmiştir.

Sandık'ın teknik finansal tabloları Sigorta Murakabe Kanunu'nun 38'inci maddesi ve bu maddeye istinaden çıkarılan "Aktüerler Yönetmeliği" hükümlerine göre aktüerler siciline kayıtlı bir aktüer tarafından denetlenmektedir. 30 Kasım 2006 tarih ve 2006/11345 sayılı Bakanlar Kurulu kararında yer alan esaslar çerçevesinde % 9.80 teknik faiz oranı kullanılarak hazırlanan aktüer raporunda 19,115 Bin TL teknik açık bulunmaktadır (31 Aralık 2011- 21,071 Bin TL). 31 Aralık 2012 tarihli finansal tablolarda 21,071 Bin TL karşılık bulunmaktadır (31 Aralık 2011- 21,071 Bin TL).

İlgili kanundaki esaslara uygun olarak gerçekleştirilmiş olan yukarıda belirtilen aktüer denetlemesi, 31 Aralık 2012 itibarıyla yükümlülüğün peşin değerini, diğer bir ifadeyle Ana Ortaklık Banka tarafından SGK'ya yapılacak tahmini ödeme tutarını ölçmektedir. Aktüeryal hesaplamada, CSO 1980 mortalite tablosu, % 9.80 teknik faiz oranı ve % 34.50 prim oranı dikkate alınmıştır.

Aşağıdaki tabloda, 31 Aralık 2012 itibarıyla SGK hadleri çerçevesinde sağlık giderleri de dikkate alınarak prim ve maaş ödemelerinin peşin değerleri gösterilmiştir.

	Cari Dönem	Önceki Dönem
Aktiflerin Muhtemel Emekli Aylıklarının Riyazi İhtiyatı	(97,915)	(104,592)
Muhtemel Dul ve Yetim Riyazi İhtiyatı	(68,495)	(58,982)
Pasiflerin Riyazi İhtiyatı	(515,818)	(463,605)
Sandıktan Ayrılan Üyeler için Sosyal Güvenlik Kurumları'na Verilecek Maaş Payları Riyazi İhtiyatı	(76,205)	(72,993)
Sağlık ve Cenaze Giderleri İhtiyatı	(81,618)	(67,748)
Varlıklar (*)	364,593	292,716
Aktif Üyelerin Primlerinin Peşin Değeri	406,988	413,979
Müşterek Üyelerin Diğer Sosyal Güvenlik Kurumları'ndan Alınacak Maaş Payları Riyazi İhtiyatı	49,355	40,154
Fiili ve Teknik Fazla/(Açık) Tutarı	(19,115)	(21,071)

(*) Varlıklar Sandık tarafından rayiç değerleri ile gösterilmiş ve aktüeryal hesaplamada rayiç değerleriyle dikkate alınmıştır.

Vakfın güncellenmiş değerleri ile gösterilen varlıkları aşağıdaki kalemlerden oluşmaktadır:

	Cari Dönem	Önceki Dönem
Bankalar ve Diğer Finansal Yatırımlar	244,851	181,249
İştirakler	50,815	49,585
Gayrimenkul	62,306	58,096
Diğer	4,621	3,786
Toplam	364,593	292,716

f.2) Grup çalışanları için emeklilik sonrası hak sağlayan her çeşit vakıf, sandık gibi örgütlenmelerin yükümlülükleri :

Bakınız beşinci bölüm II /9 f.1 nolu dipnot.

ŞEKERBANK T.A.Ş.

31 ARALIK 2012 İTİBARIYLA KONSOLİDE FİNANSAL TABLOLARA İLİŞKİN AÇIKLAMA VE DİPNOTLAR (Tutarlar aksi belirtilmedikçe Bin Türk Lirası (TL) olarak ifade edilmiştir.)

10. Vergi borcuna ilişkin açıklamalar:

a) Cari vergi borcuna ilişkin açıklamalar:

a.1) Kurumlar vergisi:

31 Aralık 2012 tarihi itibarıyla, 23,993 Bin TL ödenecek kurumlar vergisi bulunmaktadır (31 Aralık 2011 - 1,059 Bin TL ödenecek kurumlar vergisi).

a.2) Ödenecek vergilere ilişkin bilgiler :

	Cari Dönem	Önceki Dönem
Ödenecek Kurumlar Vergisi	23,993	1,059
Menkul Sermaye İradı Vergisi	8,165	10,849
Gayrimenkul Sermaye İradı Vergisi	367	349
BSMV	12,973	11,647
Kambiyo Muameleleri Vergisi	2	2
Ödenecek Katma Değer Vergisi	1,138	1,038
Diğer	5,020	5,373
Toplam	51,658	30,317

a.3) Primlere ilişkin bilgiler :

	Cari Dönem	Önceki Dönem
Sosyal Sigorta Primleri-Personel	230	253
Sosyal Sigorta Primleri-İşveren	379	377
Banka Sosyal Yardım Sandığı Primleri-Personel	-	-
Banka Sosyal Yardım Sandığı Primleri-İşveren	-	-
Emekli Sandığı Aidatı ve Karşılıkları-Personel	-	-
Emekli Sandığı Aidatı ve Karşılıkları-İşveren	-	-
İşsizlik Sigortası-Personel	8	7
İşsizlik Sigortası-İşveren	14	20
Diğer	-	-
Toplam	631	657

b) *Bulunması halinde ertelenmiş vergi borcuna ilişkin açıklamalar:* 31 Aralık 2012 itibarıyla, ertelenmiş vergi borcu 8,416 Bin TL olup detayı ertelenmiş vergi varlığı ile birlikte V. Bölüm 1.15 nolu dipotta açıklanmıştır (31 Aralık 2011-18,526 Bin TL).

ŞEKERBANK T.A.Ş.

31 ARALIK 2012 İTİBARIYLA KONSOLİDE FİNANSAL TABLOLARA İLİŞKİN AÇIKLAMA VE DİPNOTLAR

(Tutarlar aksi belirtilmedikçe Bin Türk Lirası (TL) olarak ifade edilmiştir.)

11. Satış amaçlı elde tutulan ve durdurulan faaliyetlere ilişkin duran varlık borçları hakkında bilgiler:

Yoktur.

12. Ana Ortaklık Banka'nın kullandığı sermaye benzeri kredilerin sayısı, vadesi, faiz oranı, kredinin temin edildiği kuruluş ve varsa, hisse senedine dönüştürme opsiyonuna ilişkin detaylı açıklamalar:

Ana Ortaklık Banka 4 Eylül 2012 tarihinde, yatırımcıları uluslararası kalkınma ve yatırım bankaları olan EFSE ile (European Fund for Southeast Europe- Güneydoğu Avrupa Fonu), küçük ve orta büyüklükteki işletmelerin finansmanında kullanılmak üzere, sermaye benzeri kredi olarak 10 yıl vadeli 15 milyon EURO tutarında kredi anlaşması imzalamıştır.

	Cari Dönem		Önceki Dönem	
	TP	YP	TP	YP
Yurtiçi Bankalardan	-	-	-	-
Yurtiçi Diğer Kuruluşlardan	-	-	-	-
Yurt dışı Bankalardan	-	35,192	-	36,663
Yurt dışı Diğer Kuruluşlardan	-	35,254	-	-
Toplam	-	70,446	-	36,663

13. Özkaynaklara ilişkin bilgiler:

a) Ödenmiş sermayenin gösterimi :

	Cari Dönem	Önceki Dönem
Hisse Senedi Karşılığı (*)	1,000,000	1,000,000
İmtiyazlı Hisse Senedi Karşılığı	-	-

(*) Nominal Sermaye'yi ifade etmektedir.

b) Ödenmiş sermaye tutarı, Ana Ortaklık Bankada kayıtlı sermaye sisteminin uygulanıp uygulanmadığı hususunun açıklanması ve bu sistem uygulanıyor ise kayıtlı sermaye tavanı :

Ana Ortaklık Banka'da kayıtlı sermaye sistemi uygulanmaktadır. Kayıtlı sermaye tavanı tutarı 1,250,000 Bin TL'dir.

Sermaye Sistemi	Ödenmiş Sermaye	Tavan
Kayıtlı Sermaye	1,000,000	1,250,000

c) Cari dönem içinde yapılan sermaye artırımları ve kaynakları ile artırılan sermaye payına ilişkin diğer bilgiler: Yoktur.

d) Cari dönem içinde sermaye yedeklerinden sermayeye ilave edilen kısma ilişkin bilgiler: Yoktur.

e) Son mali yılın ve onu takip eden ara dönemin sonuna kadar olan sermaye taahhütleri, bu taahhütlerin genel amacı ve bu taahhütler için gerekli tahmini kaynaklar : Yoktur.

ŞEKERBANK T.A.Ş.

31 ARALIK 2012 İTİBARIYLA KONSOLİDE FİNANSAL TABLOLARA İLİŞKİN AÇIKLAMA VE DİPNOTLAR (Tutarlar aksi belirtilmedikçe Bin Türk Lirası (TL) olarak ifade edilmiştir.)

f) Ana Ortaklık Banka'nın gelirleri, karlılığı ve likiditesine ilişkin geçmiş dönem göstergeleri ile bu göstergelerdeki belirsizlikler dikkate alınarak yapılacak öngörülerin, Ana Ortaklık Banka'nın öz kaynakları üzerindeki tahmini etkileri:

Ana Ortaklık Banka'nın geçmiş dönem gelirleri, karlılığı ve likiditesi Bütçe ve Mali Kontrol Grubu tarafından yakından takip edilmekte; Yönetim Kurulu'na ve Aktif Pasif Komitesi'ne raporlanmaktadır. Ana Ortaklık Banka'nın bu göstergelerini etkileyen faiz, kur ve vade değişimlerinin olası etkileri ise statik ve dinamik senaryo analizleri ile tahmin edilmeye çalışılmaktadır. Varlık ve yükümlülüklerin bugünkü değerlerinin farkı olarak tanımlanan özkaynağın piyasa değeri ve değişimleri ölçümlenmektedir. Net faiz geliri simülasyonları ve senaryo analizleri ile Ana Ortaklık Banka'nın gelecekteki faiz gelirleri tahmin edilmeye çalışılmaktadır.

g) Sermayeyi temsil eden hisse senetlerine tanınan imtiyazlara ilişkin özet bilgiler :

Sermayeyi temsil eden hisse senetlerine tanınan imtiyazlar bulunmamaktadır.

h) Menkul değerler değer artış fonuna ilişkin açıklamalar :

	Cari Dönem		Önceki Dönem	
	TP	YP	TP	YP
İştirakler, Bağılı Ortaklıklar ve Birlikte Kontrol Edilen Ortaklıklardan	-	-	-	-
Satılmaya Hazır Menkul Değerlerden	(4,239)	(140)	(107,275)	-
Değerleme Farkı	(8)	-	-	-
Kur Farkı	-	-	-	-
Toplam	(4,247)	(140)	(107,275)	-

14. Yasal yedeklere ilişkin bilgiler :

	Cari Dönem	Önceki Dönem
I. Tertip Kanuni Yedek Akçe	51,650	45,125
II. Tertip Kanuni Yedek Akçe	15,230	15,229
Özel Kanunlar Gereği Ayrılan Yedek Akçeler	-	-
Toplam	66,880	60,354

15. Olağanüstü yedeklere ilişkin bilgiler :

	Cari Dönem	Önceki Dönem
Genel Kurul Kararı Uyarınca Ayrılan Yedek Akçe	375,165	263,879
Dağıtılmamış Kârlar	3,159	-
Birikmiş Zararlar	(3,346)	(3,418)
Yabancı Para Sermaye Kur Farkı	-	-
Toplam	374,978	260,461

16. Özkaynak ile ilgili diğer bilgiler:

Yoktur.

17. Azınlık paylarına ilişkin açıklamalar:

Ekli mali tablolarda 39,339 Bin TL tutarında azınlık payı bulunmaktadır (31 Aralık 2011- 36,970 Bin TL).

ŞEKERBANK T.A.Ş.

31 ARALIK 2012 İTİBARIYLA KONSOLİDE FİNANSAL TABLOLARA İLİŞKİN AÇIKLAMA VE DİPNOTLAR

(Tutarlar aksi belirtilmedikçe Bin Türk Lirası (TL) olarak ifade edilmiştir.)

III. Konsolide Nazım Hesaplara İlişkin Olarak Açıklanması Gereken Hususlar

1. Konsolide nazım hesaplarda yer alan yükümlülüklerle ilişkin açıklama:

a) Gayri kabili rücu niteliğindeki kredi taahhütlerinin türü ve miktarı :

	Cari Dönem	Önceki Dönem
Vadeli, Aktif Değer Alım-Satım Taahhütleri	149,546	298,470
Kul. Gar. Kredi Tahsis Taahhütleri	289,755	293,752
Çekler İçin Ödeme Taahhütlerimiz	512,901	491,135
Kredi Kartı Harcama Limit Taahhütleri	331,677	291,077
Kredi Kartları ve Bankacılık Hizmetlerine İlişkin Promosyon Uyg. Taah.	1,603	1,758
İştirak ve Bağlı Ortaklık Sermaye İştirak Taahhütleri	-	1,000
İhracat Taahhütlerinden Kaynaklanan Vergi ve Fon Yükümlülükleri	6,729	7,738
Diğer Cayılamaz Taahhütler	9,272	12,918
Toplam	1,301,483	1,397,848

b) Aşağıdakiler dahil nazım hesap kalemlerinden kaynaklanan muhtemel zararların ve taahhütlerin yapısı ve tutarı:

Grup bankacılık faaliyetleri kapsamında çeşitli taahhütler altına girmekte olup bunlar kullandırma garantili kredi taahhütleri, teminat mektupları, kabul kredileri ve akreditiflerden oluşmaktadır.

b.1) Garantiler, banka aval ve kabulleri ve mali garanti yerine geçen teminatlar ve diğer akreditifler dahil gayrinakdi krediler :

	Cari Dönem	Önceki Dönem
Garantiler	133,957	154,523
Banka Aval ve Kabulleri	218,755	133,320
Akreditifler	411,276	445,147
Toplam	763,988	732,990

b.2) Kesin teminatlar, geçici teminatlar, kefaletler ve benzeri işlemler :

	Cari Dönem	Önceki Dönem
Kesin Teminat Mektupları	3,116,536	3,172,306
Geçici Teminat Mektupları	404,757	433,800
Kefalet ve Benzeri İşlemler	-	-
Diğer Teminat Mektupları	428,363	456,213
Toplam	3,949,656	4,062,319

ŞEKERBANK T.A.Ş.

31 ARALIK 2012 İTİBARIYLA KONSOLİDE FİNANSAL TABLOLARA İLİŞKİN AÇIKLAMA VE DİPNOTLAR

(Tutarlar aksi belirtilmedikçe Bin Türk Lirası (TL) olarak ifade edilmiştir.)

c.1) Gayrinakdi kredilerin toplam tutarı:

	Cari Dönem	Önceki Dönem
Nakit Kredi Teminine Yönelik Olarak Açılan Gayrinakdi Krediler	193,204	196,775
Bir Yıl veya Daha Az Süreli Asıl Vadeli	131,976	121,710
Bir Yıldan Daha Uzun Süreli Asıl Vadeli	61,228	75,065
Diğer Gayrinakdi Krediler	4,520,440	4,598,534
Toplam	4,713,644	4,795,309

c.2) Gayrinakdi krediler hesabı içinde sektör bazında risk yoğunlaşması hakkında bilgi:

	Cari Dönem				Önceki Dönem			
	TP	(%)	YP	(%)	TP	(%)	YP	(%)
Tarım	10,337	0.33	2,681	0.16	9,323	0.30	1,598	0.09
Çiftçilik ve Hayvancılık	8,306	0.27	2,681	0.16	6,704	0.22	1,598	0.09
Ormancılık	1,954	0.06	-	-	2,498	0.08	-	-
Balıkçılık	77	0.00	-	-	121	0.00	-	-
Sanayi	344,247	11.21	653,326	39.74	480,643	15.95	657,441	36.93
Madencilik ve Taşocakçılığı	17,133	0.56	1,251	0.08	21,197	0.70	2,333	0.13
İmalat Sanayi	276,405	9.00	595,626	36.23	280,886	9.32	596,952	33.53
Elektrik, Gaz, Su	50,709	1.65	56,449	3.43	178,560	5.93	58,156	3.27
İnşaat	1,320,854	43.03	382,022	23.24	1,287,220	42.70	395,118	22.19
Hizmetler	1,391,908	45.36	605,051	36.80	1,236,110	41.00	726,220	40.79
Toptan ve Perakende Ticaret	559,176	18.22	193,678	11.78	548,734	18.20	211,037	11.85
Otel ve Lokanta Hizmetleri	23,583	0.77	6,075	0.37	25,584	0.85	18,305	1.03
Ulaştırma ve Haberleşme	66,692	2.17	96,727	5.88	68,184	2.26	107,959	6.06
Mali Kuruluşlar	237,294	7.75	39,272	2.39	135,099	4.48	101,361	5.70
Gayrimenkul ve Kira. Hizm.	362,256	11.80	225,431	13.71	342,392	11.36	240,063	13.48
Serbest Meslek Hizmetleri	-	-	-	-	-	-	-	-
Eğitim Hizmetleri	4,050	0.13	-	-	3,066	0.10	-	-
Sağlık ve Sosyal Hizmetler	138,857	4.52	43,868	2.67	113,051	3.75	47,495	2.67
Diğer	2,281	0.07	937	0.06	1,615	0.05	21	0.00
Toplam	3,069,627	100.00	1,644,017	100.00	3,014,911	100.00	1,780,398	100.00

c.3) I ve II'nci grupta sınıflandırılan gayrinakdi kredilere ilişkin bilgiler :

Gayrinakdi Krediler	I nci Grup		II nci Grup	
	TP	YP	TP	YP
Teminat Mektupları	2,876,776	856,419	178,799	37,662
Aval ve Kabul Kredileri	3,467	215,288	-	-
Akreditifler	-	410,461	-	815
Cirolar	-	-	-	-
Menkul Kıymet İhracında Satın Alma Garantilerimizden	-	-	-	-
Garanti Verilen Prefinansmanlar	-	-	-	-
Diğer Garanti ve Kefaletler	10,435	123,372	150	-

Grup, 100,807 Bin TL tutarındaki (31 Aralık 2011 – 124,096 Bin TL) nakde dönüşmemiş gayrinakdi kredileri için 51,631 Bin TL (31 Aralık 2011 – 59,317 Bin TL) karşılık hesaplayarak finansal tablolarına yansıtmıştır.

ŞEKERBANK T.A.Ş.

31 ARALIK 2012 İTİBARIYLA KONSOLİDE FİNANSAL TABLOLARA İLİŞKİN AÇIKLAMA VE DİPNOTLAR

(Tutarlar aksi belirtilmedikçe Bin Türk Lirası (TL) olarak ifade edilmiştir.)

2. Türev işlemlere ilişkin bilgiler:

	Cari Dönem	Önceki Dönem
Alım Satım Amaçlı İşlemlerin Türleri		
Döviz ile İlgili Türev İşlemler (I)	4,347,289	2,844,006
Vadeli Döviz Alım Satım İşlemleri	209,205	86,152
Swap Para Alım Satım İşlemleri	3,967,730	2,405,750
Futures Para İşlemleri	18,023	-
Para Alım Satım Opsiyonları	152,331	352,104
Faiz ile İlgili Türev İşlemler (II)	6,000	106,000
Vadeli Faiz Sözleşmesi Alım Satım İşlemleri	-	-
Swap Faiz Alım Satım İşlemleri	6,000	106,000
Faiz Alım Satım Opsiyonları	-	-
Futures Faiz Alım Satım İşlemleri	-	-
Diğer Alım Satım Amaçlı Türev İşlemler (III)	-	-
A.Toplam Alım Satım Amaçlı Türev İşlemler (I+II+III)	4,353,289	2,950,006
Riskten Korunma Amaçlı Türev İşlem Türleri	-	-
Rayiç Değer Değişikliği Riskinden Korunma Amaçlı	-	-
Nakit Akış Riskinden Korunma Amaçlı	-	-
YP Üzerinden Yapılan İştirak Yatırımları Riskinden Korunma Amaçlı	-	-
B.Toplam Riskten Korunma Amaçlı Türev İşlemler	-	-
Türev İşlemler Toplamı (A+B)	4,353,289	2,950,006

Vadeli işlem ve opsiyon sözleşmeleri ile ilgili olarak; ayrı ayrı vadeli işlem ve opsiyon sözleşmesi cinsi bazında, ilgili miktarlar da belirtilmek suretiyle sözleşmelerin cinsi, yapılış amacı, riskin niteliği, risk yönetim stratejisi, riske karşı korunma ilişkisi, Grubun mali durumuna muhtemel etkileri, nakit akımının zamanı, önceden gerçekleşeceği tahmin edilen ve bu tahmine dayanılarak muhasebeleştirilen, ancak gerçekleşmeyeceği anlaşılan işlemlerin gerçekleşmemesinin nedenleri, sözleşmeler nedeniyle cari dönemde gelir tablosu ile ilişkilendirilmeyen gelir ve giderler hakkında bilgiler :

Grubun türev işlemleri yabancı para swap, faiz swap, opsiyon ve vadeli alım satım sözleşmelerinden meydana gelmektedir. Vadeli döviz alım satım sözleşmeleri ile swap işlemlerinin rayiç değerinin tespitinde, söz konusu işlemler bilanço tarihindeki piyasa faiz oranları kullanılarak ve dönem sonu Ana Ortaklık Banka gişe döviz alış kurları ile değerlendirilmekte, alım satım arasındaki farklardan ortaya çıkan kur farkı reeskontları cari dönem gelir tablosuna yansıtılmaktadır. Swap faiz işlemlerinin gerçeğe uygun değerinin tespitinde, swap faiz işleminin sözleşmeye göre sabit faiz oranı üzerinden ödenecek veya alınacak faiz tutarları ile sözleşmeye göre değişken faiz oranı üzerinden alınacak veya ödenecek faiz tutarları geçerli olan cari piyasa faiz oranları ile baştan hesaplanarak bilanço tarihine kadar iskonto edilerek hesaplanmakta ve arasındaki farklar cari dönem gelir tablosuna yansıtılmaktadır. Bazı türev işlemler ekonomik olarak riskten korunma sağlamakla birlikte, bu işlemler finansal riskten korunma muhasebesine (hedge) uygun kalem olarak tanımlanması için tüm gereken koşullar yerine getirilmediği için "Finansal Araçlar: Muhasebeleştirilme ve Ölçmeye İlişkin Türkiye Muhasebe Standardı" (TMS 39) kapsamında alım satım amaçlı olarak muhasebeleştirilir ve söz konusu araçlar dolayısıyla gerçekleşen kazanç veya kayıp kâr zarar tablosu ile ilişkilendirilir.

ŞEKERBANK T.A.Ş.

31 ARALIK 2012 İTİBARIYLA KONSOLİDE FİNANSAL TABLOLARA İLİŞKİN AÇIKLAMA VE DİPNOTLAR

(Tutarlar aksi belirtilmedikçe Bin Türk Lirası (TL) olarak ifade edilmiştir.)

Grubun 31 Aralık 2012 itibarıyla, vadeli döviz, para ve faiz swap işlemlerinin dökümü döviz cinsi bazında ve TL cinsinden karşılıkları aşağıdaki gibidir:

	Vadeli Alım	Vadeli Satım	Swap Alım	Swap Satım	Opsiyon Alım	Opsiyon Satım	Futures Alım	Futures Satım
Cari Dönem								
TL	18,745	86,849	235,851	718,559	17,685	65,936	-	9,076
USD	55,808	11,368	380,225	1,005,937	49,631	19,079	8,947	-
EURO	26,368	3,171	1,283,450	234,520	-	-	-	-
DİĞER	3,448	3,448	109,327	5,861	-	-	-	-
Toplam	104,369	104,836	2,008,853	1,964,877	67,316	85,015	8,947	9,076
Önceki Dönem								
TL	17,562	24,160	174,500	259,177	42,283	150,550	-	-
USD	17,361	6,684	295,221	815,875	72,722	52,824	-	-
EURO	6,737	7,958	803,053	122,190	33,725	-	-	-
DİĞER	1	5,689	27,099	14,635	-	-	-	-
Toplam	41,661	44,491	1,299,873	1,211,877	148,730	203,374	-	-

31 Aralık 2012 tarihi itibarıyla, nakit akış riskinden koruma amaçlı işlemler bulunmamaktadır (31 Aralık 2011- Yoktur).

31 Aralık 2012 tarihi itibarıyla, net yatırım riskinden korunma amaçlı işlemler bulunmamaktadır (31 Aralık 2011-Yoktur).

3. Koşullu borçlar ve varlıklara ilişkin açıklamalar :

a.1) Grubun birlikte kontrol edilen ortaklığıyla (iş ortaklıkları) ilgili şarta bağlı hususlar ve diğer girişimcilerle birlikte şarta bağlı yükümlülüklerdeki payı : Yoktur.

a.2) Birlikte kontrol edilen ortaklığın (iş ortaklıkları) kendi şarta bağlı yükümlülüklerine ilişkin payı : Yoktur.

a.3) Grubun birlikte kontrol edilen ortaklığındaki (iş ortaklıkları) diğer girişimcilerin yükümlülüklerinden sorumlu olmasından kaynaklanan şarta bağlı yükümlülükleri : Yoktur.

b) Şarta bağlı varlık ve yükümlülüklerin muhasebeleştirilmesi, finansal tablolarda belirtilmesi :

b.1) Şarta bağlı varlık için, şartın gerçekleşme olasılığı kesine yakınsa bu varlık muhasebeleştirilmekte, şartın gerçekleşme olasılığı fazla ise bu varlık dipnotlarda açıklanmaktadır. 31 Aralık 2012 tarihi itibarıyla açıklanması gereken şarta bağlı varlık yoktur.

b.2) Şarta bağlı yükümlülük için şartın gerçekleşme olasılığı fazla ise ve güvenilir olarak ölçülebiliyorsa karşılık ayrılmakta, güvenilir olarak ölçülemiyorsa ya da şartın gerçekleşme olasılığı yoksa veya az ise bu yükümlülük dipnotlarda açıklanmaktadır:

31 Aralık 2012 tarihi itibarıyla, Grubun hukuk departmanından alınan bilgilere göre Grup aleyhine açılmış ve halen devam eden toplam 502 adet dava bulunmaktadır. Bu davaların toplam tutarı 76,317 Bin TL'dir. Bu davalar için 38,869 Bin TL tutarında karşılık ayrılmıştır (31 Aralık 2011 tarihi itibarıyla, Grubun hukuk departmanından alınan bilgilere göre Grup aleyhine açılmış ve halen devam eden toplam 590 adet dava bulunmaktadır. Bu davaların toplam tutarı 44,135 Bin TL'dir. Bu davalar için 9,852 Bin TL tutarında karşılık ayrılmıştır).

4. Başkaları nam ve hesabına verilen hizmetlere ilişkin açıklamalar:

Ana Ortaklık Banka, başkaları nam ve hesabına verilen hizmetlere ilişkin bilgiler mali bünyeye ilişkin açıklamalardaki "başkalarının nam ve hesabına yapılan işlemler, inanca dayalı işlemler"e ilişkin açıklama ve dipnotlar XIII maddesinde açıklanmıştır.

ŞEKERBANK T.A.Ş.

31 ARALIK 2012 İTİBARIYLA KONSOLİDE FİNANSAL TABLOLARA İLİŞKİN AÇIKLAMA VE DİPNOTLAR

(Tutarlar aksi belirtilmedikçe Bin Türk Lirası (TL) olarak ifade edilmiştir.)

5. Bankaların uluslararası derecelendirme kuruluşlarına yaptırmış oldukları derecelendirmeye ilişkin özet bilgiler :

Ana Ortaklık Banka için uluslararası derecelendirme kuruluşları tarafından yapılan çalışmalara ilişkin bilgiler aşağıda belirtilmektedir:

Uluslararası derecelendirme kuruluşları tarafından yapılan çalışmalara ilişkin bilgiler aşağıda belirtilmektedir:

Fitch Ratings: Temmuz 2012		JCR: Haziran 2012	
Yabancı Para		Yabancı Para	
Uzun Vadeli	BB-	Uluslararası Uzun Vadeli	BB
Kısa Vadeli	B	Uluslararası Kısa Vadeli	B
Görünüm	Durağan	Türk Parası	
Türk Parası		Uluslararası Uzun Vadeli	BB
Uzun Vadeli	BB-	Uluslararası Kısa Vadeli	B
Kısa Vadeli	B	Görünüm	Durağan
Görünüm	Durağan	Uzun Vadeli Ulusal	A+ (Trk)
Ulusal	A +(tur)	Kısa Vadeli Ulusal	A-1 (Trk)
Görünüm	Durağan	Desteklenme Notu	2
Finansal Kapasite Notu	bb-		
Desteklenme Notu	5	Bireysel Derecelendirme	B

Moody's: Temmuz 2012		Capital Intelligence: Aralık 2012	
Yabancı Para		Yabancı Para	
Uzun Vadeli	Ba2	Uzun Vadeli	BB
Kısa Vadeli	NP	Kısa Vadeli	B
Türk Parası		Finansal Güç Notu	BB
Uzun Vadeli	Ba1	Desteklenme Notu	4
Kısa Vadeli	NP	Görünüm	Durağan
Uzun Vadeli Ulusal Not	A2.tr		
Kısa Vadeli Ulusal Not	TR-1		
Görünüm	Durağan		
Finansal Güç Notu	D		

Şeker Finansal Kiralama A.Ş. için JCR Eurasia Rating tarafından yapılan çalışmaya ilişkin bilgiler aşağıda belirtilmektedir:

JCR Eurasia Rating: Mart 2012	
Yabancı Para Taahhütler	
Uzun Vadeli	BB
Kısa Vadeli	B
Görünüm	Durağan
Ulusal	BBB+ (Trk)
Türk Parası Taahhütler	
Uzun Vadeli	BB
Kısa Vadeli	B
Görünüm	Durağan
Ulusal	A-1 (Trk)
Görünüm	Durağan
Bireysel Derecelendirme	AB
Destek Notu	2

ŞEKERBANK T.A.Ş.

31 ARALIK 2012 İTİBARIYLA KONSOLİDE FİNANSAL TABLOLARA İLİŞKİN AÇIKLAMA VE DİPNOTLAR

(Tutarlar aksi belirtilmedikçe Bin Türk Lirası (TL) olarak ifade edilmiştir.)

IV. Konsolide Gelir Tablosuna İlişkin Olarak Açıklanması Gereken Hususlar

1. a) Kredilerden alınan faiz gelirlerine ilişkin bilgiler:

	Cari Dönem		Önceki Dönem	
	TP	YP	TP	YP
Kredilerden Alınan Faizler (*)	1,400,279	107,555	974,549	94,079
Kısa Vadeli Kredilerden	824,507	50,300	550,434	38,047
Orta ve Uzun Vadeli Kredilerden	552,318	57,255	393,604	56,019
Takipteki Alacaklardan Alınan Faizler	23,454	-	30,511	13
Kaynak Kul. Destekleme Fonundan Alınan Primler	-	-	-	-

(*) Nakdi kredilere ilişkin ücret ve komisyon gelirlerini de içermektedir.

b) Bankalardan alınan faiz gelirlerine ilişkin bilgiler:

	Cari Dönem		Önceki Dönem	
	TP	YP	TP	YP
TCMB	387	19	208	37
Yurt İçi Bankalardan	526	130	221	143
Yurt Dışı Bankalardan	702	86	196	274
Merkez ve Şubelerden	-	-	-	-
Toplam	1,615	235	625	454

c) Menkul değerlerden alınan faizlere ilişkin bilgiler:

	Cari Dönem		Önceki Dönem	
	TP	YP	TP	YP
Alım Satım Amaçlı Finansal Varlıklardan	3,505	72	1,173	156
Gerçeğe Uygun Değer Farkı kâr veya Zarara Yansıtılan Finansal Varlıklardan	-	-	-	-
Satılmaya Hazır Finansal Varlıklardan	200,208	28	219,364	13
Vadeye Kadar Elde Tutulacak Yatırımlar	81,891	54	115,421	366
Toplam	285,604	154	335,958	535

d) İştirak ve bağlı ortaklıklardan alınan faiz gelirlerine ilişkin bilgiler:

	Cari Dönem	Önceki Dönem
İştirak ve Bağlı Ortaklıklardan Alınan Faizler	915	2,082

ŞEKERBANK T.A.Ş.

31 ARALIK 2012 İTİBARIYLA KONSOLİDE FİNANSAL TABLOLARA İLİŞKİN AÇIKLAMA VE DİPNOTLAR

(Tutarlar aksi belirtilmedikçe Bin Türk Lirası (TL) olarak ifade edilmiştir.)

2. a) Kullanılan kredilere verilen faizlere ilişkin bilgiler:

	Cari Dönem		Önceki Dönem	
	TP	YP	TP	YP
Bankalara Verilen Faizler (*)	23,594	25,955	23,103	28,152
TCMB	-	-	-	-
Yurt İçi Bankalara	20,463	3,450	22,539	7,179
Yurt Dışı Bankalara	3,131	22,505	564	20,973
Merkez ve Şubelere	-	-	-	-
Diğer Kuruluşlara	-	-	-	-
Toplam	23,594	25,955	23,103	28,152

(*) Kullanılan kredilere ilişkin ücret ve komisyon giderlerini de içermektedir.

b) İştirakler ve bağlı ortaklıklara verilen faiz giderlerine ilişkin bilgiler:

	Cari Dönem	Önceki Dönem
İştirak ve Bağlı Ortaklıklara Verilen Faizler	11	5

c) İhraç edilen menkul kıymetlere verilen faizlere ilişkin bilgiler:

	Cari Dönem		Önceki Dönem	
	TP	YP	TP	YP
İhraç Edilen Menkul Kıymetlere Verilen Faizler	104,593	-	43,716	-

d) Mevduata ödenen faizin vade yapısına göre gösterimi :

Hesap Adı	Vadeli Mevduat							Birikimli Mevduat	Toplam
	Vadesiz Mevduat	1 Aya Kadar	3 Aya Kadar	6 Aya Kadar	1 Yıla Kadar	1 Yılda Uzun			
Türk Parası									
Bankalar Mevduatı	-	5,075	5,456	1,327	31	-	-	11,889	
TasarrufMevduatı	80	20,527	295,528	50,426	7,226	8,279	29	382,095	
ResmiMevduat	3	5	103	19	20	27	-	177	
TicariMevduat	91	17,867	86,682	12,065	5,673	878	2	123,258	
DiğerMevduat	3	1,611	71,495	6,874	92	17	-	80,092	
7GünlüBarlıMevduat	8	-	-	-	-	-	-	8	
KıymetliMadenDepo	-	-	-	-	-	-	-	-	
Toplam	185	45,085	459,264	70,711	13,042	9,201	31	597,519	
YabancıPara									
DTH	116	4,551	44,597	9,938	9,176	12,463	-	80,841	
Bankalar Mevduatı	-	1,749	52	63	-	-	-	1,864	
7 Gün İhbarlı Mevduat	-	-	-	-	-	-	-	-	
Kıymetli Maden Depo	-	-	-	-	-	-	-	-	
Toplam	116	6,300	44,649	10,001	9,176	12,463	-	82,705	
Genel Toplam	301	51,385	503,913	80,712	22,218	21,664	31	680,224	

ŞEKERBANK T.A.Ş.

31 ARALIK 2012 İTİBARIYLA KONSOLİDE FİNANSAL TABLOLARA İLİŞKİN AÇIKLAMA VE DİPNOTLAR

(Tutarlar aksi belirtilmedikçe Bin Türk Lirası (TL) olarak ifade edilmiştir.)

3. Temettü gelirlerine ilişkin açıklamalar:

	Cari Dönem	Önceki Dönem
Alım Satım Amaçlı Finansal Varlıklardan	-	-
Gerçeğe Uygun Değer Farkı kâr veya Zarara Yansıtılan FV	-	-
Satılmaya Hazır Finansal Varlıklardan	-	-
Diğer	52	2,012
Toplam	52	2,012

4. Ticari kâr zarara ilişkin açıklamalar:

	Cari Dönem	Önceki Dönem
Kar	2,888,638	2,235,690
Sermaye Piyasası İşlemleri Karı	36,018	23,506
Türev Finansal İşlemlerden Kar	417,569	471,087
Kambiyo İşlemlerinden Kar	2,435,051	1,741,097
Zarar (-)	2,871,422	2,229,897
Sermaye Piyasası İşlemleri Zararı	6,334	16,887
Türev Finansal İşlemlerden Zarar	440,279	482,027
Kambiyo İşlemlerinden Zarar	2,424,809	1,730,983

5. Diğer faaliyet gelirlerine ilişkin açıklamalar:

Yeni gelişmeleri içeren ve Grubun gelirlerini önemli ölçüde etkileyen faktörlerle ilgili bilgiler, gelirlerin etkilenme boyutunu da açıklayan bilgi:

Gelir tablosunda 31 Aralık 2012 itibarıyla diğer faaliyet gelirleri satırında gösterilen 199,361 Bin TL'lik tutarın, 171,905 Bin TL'si geçmiş yıllara ait gider ve karşılıkların iadesinden ve 27,456 Bin TL'si diğer faiz dışı gelirlerden oluşmaktadır.

31 Aralık 2012 itibarıyla geçmiş yıllara ait gider ve karşılıkların iadesi tutarının 113,699 Bin TL'si kredi özel karşılık tahsilatları, 26,717 Bin TL'si gayrinakdi karşılık iadeleri, 184 Bin TL'si menkul kıymetler değer düşüş karşılığı iadesi ve 31,305 Bin TL'si ise dava karşılığı, genel karşılık, kıdem tazminatı karşılığı ve diğer karşılık iadelerinden oluşmaktadır.

31 Aralık 2011 itibarıyla diğer faaliyet gelirleri satırında gösterilen 127,199 Bin TL'lik tutarın, 101,028 Bin TL'si geçmiş yıllara ait gider ve karşılıkların iadesinden ve 26,171 Bin TL'si diğer faiz dışı gelirlerden oluşmaktadır.

31 Aralık 2011 itibarıyla geçmiş yıllara ait gider ve karşılıkların iadesi tutarının 71,567 Bin TL'si kredi özel karşılık tahsilatları, 12,264 Bin TL'si gayrinakdi karşılık iadeleri, 8 Bin TL'si menkul kıymetler değer düşüş karşılığı iadesi ve 17,189 Bin TL'si ise dava karşılığı, genel karşılık, kıdem tazminatı karşılığı ve diğer karşılık iadelerinden oluşmaktadır.

ŞEKERBANK T.A.Ş.

31 ARALIK 2012 İTİBARIYLA KONSOLİDE FİNANSAL TABLOLARA İLİŞKİN AÇIKLAMA VE DİPNOTLAR

(Tutarlar aksi belirtilmedikçe Bin Türk Lirası (TL) olarak ifade edilmiştir.)

6. Bankaların kredi ve diğer alacaklarına ilişkin değer düşüş karşılıkları :

	Cari Dönem	Önceki Dönem
Kredi ve Diğer Alacaklara İlişkin Özel Karşılıklar	257,914	141,542
III. Grup Kredi ve Alacaklardan	160,706	31,214
IV. Grup Kredi ve Alacaklardan	43,581	50,306
V. Grup Kredi ve Alacaklardan	53,627	60,022
Genel Karşılık Giderleri	38,147	15,592
Muhtemel Riskler İçin Ayrılan Serbest Karşılık Giderleri	-	-
Menkul Değerler Değer Düşme Giderleri	3,183	1,174
Gerçeğe Uygun Değer Farkı kâr veya Zarara Yansıtılan Menkul Değerler	43	6
Satılmaya Hazır Menkul Değerler	3,140	1,168
İştirakler, Bağlı Ortaklıklar ve VKET Men. Değ. Değer Düşüş Giderleri	6,880	1,374
İştirakler	-	-
Bağlı Ortaklıklar	-	-
Birlikte Kontrol Edilen Ortaklıklar (İş Ortaklıkları)	-	-
Vadeye Kadar Elde Tutulacak Menkul Değerler	6,880	1,374
Diğer (*)	40,769	20,762
Toplam	346,893	180,444

(*) Diğer karşılıklar 18,264 Bin TL gayrinakdi krediler özel karşılığını içermektedir (31 Aralık 2011 -12,264 Bin TL gayrinakdi krediler özel karşılığı).

7. Diğer faaliyet giderlerine ilişkin bilgiler :

	Cari Dönem	Önceki Dönem
Personel Giderleri	270,325	241,740
Kıdem Tazminatı Karşılığı	13,353	6,367
Kısa Vadeli Çalışan Hakları Yükümlülükleri Karşılığı Gideri	399	230
Banka Sosyal Yardım Sandığı Varlık Açıkları Karşılığı	-	15,350
Maddi Duran Varlık Değer Düşüş Giderleri	-	1,251
Maddi Duran Varlık Amortisman Giderleri	25,520	21,159
Maddi Olmayan Duran Varlık Değer Düşüş Giderleri	-	-
Şerefiye Değer Düşüş Gideri	-	-
Maddi Olmayan Duran Varlık Amortisman Giderleri	10,163	8,023
Özkaynak Yöntemi Uygulanan Ortaklık Payları Değer Düşüş Gideri	-	-
Elden Çıkarılacak Kıymetler Değer Düşüş Giderleri	1,583	648
Elden Çıkarılacak Kıymetler Amortisman Giderleri	1,280	1,063
Satış Amaçlı Elde Tutulan Duran Varlıklar Değer Düşüş Giderleri	-	-
Diğer İşletme Giderleri	221,285	216,606
Faaliyet Kiralama Giderleri	36,511	32,078
Bakım ve Onarım Giderleri	7,743	5,038
Reklam ve İlan Giderleri	17,128	12,986
Diğer Giderler (**)	159,903	166,504
Aktiflerin Satışından Doğan Zararlar	392	36
Diğer (*)	116,012	77,003
Toplam	660,312	589,476

(*) Diğer faaliyet giderleri içerisinde 15,160 Bin TL tutarında Tasarruf Mevduatı Sigorta Fonu'na ödenen primler, 31,886 Bin TL dava karşılığı ve 25,000 Bin TL prim karşılığı bulunmaktadır (31 Aralık 2011 - 17,262 Bin TL Tasarruf Mevduatı Sigorta Fonu'na ödenen primler, 1,303 Bin TL dava karşılığı bulunmaktadır).

(**) Diğer giderler içerisinde 21,020 Bin TL haberleşme giderleri, 12,468 Bin TL bilgisayar kullanım giderleri, 8,611 Bin TL kredi kartları ve bankacılık hizmetlerine ilişkin promosyon uygulamaları giderleri yer almaktadır (31 Aralık 2011-16,808 Bin TL haberleşme giderleri, 7,340 Bin TL bilgisayar kullanım giderleri, 1,476 Bin TL kredi kartları ve bankacılık hizmetlerine ilişkin promosyon uygulamaları giderleri).

ŞEKERBANK T.A.Ş.

31 ARALIK 2012 İTİBARIYLA KONSOLİDE FİNANSAL TABLOLARA İLİŞKİN AÇIKLAMA VE DİPNOTLAR (Tutarlar aksi belirtilmedikçe Bin Türk Lirası (TL) olarak ifade edilmiştir.)

8. Sürdürülen faaliyetler ile durdurulan faaliyetler vergi öncesi kar/zararına ilişkin açıklama:

Grubun 31 Aralık 2012 tarihi itibarıyla vergi öncesi kârı bir önceki yılın aynı dönemine göre %99.12 artmıştır. Bir önceki yılın aynı dönemine göre Grubun faaliyet gelirleri % 42.82 oranında artmış, net ücret ve komisyon gelirleri % 8.32, faaliyet giderleri % 12.02 oranında, karşılık giderleri % 92.24 oranında artmıştır, diğer faaliyet gelirleri % 56.73 oranında artmıştır.

9. Sürdürülen faaliyetler ile durdurulan faaliyetler vergi karşılığına ilişkin açıklama :

a) 31 Aralık 2012 itibarıyla hesaplanan cari vergi gideri 112,220 Bin TL olup (31 Aralık 2011 – 2,079 Bin TL cari vergi gideri) ertelenmiş vergi geliri 38,583 Bin TL'dir (31 Aralık 2011 –35,853 Bin TL ertelenmiş vergi gideri).

b) Geçici farkların oluşmasından veya kapanmasından kaynaklanan ertelenmiş vergi geliri 38,583 Bin TL'dir (31 Aralık 2011 – 35,853 Bin TL ertelenmiş vergi gideri).

10. Sürdürülen faaliyetler ile durdurulan faaliyetler dönem net kar/zararına ilişkin açıklama:

Grubun 31 Aralık 2012 tarihi itibarıyla net dönem kârı bir önceki yılın aynı dönemine göre % 100.62 artmıştır.

11. Net dönem kâr ve zararına ilişkin açıklamalar :

Olağan bankacılık işlemlerinden kaynaklanan gelir ve gider kalemlerinin niteliği, boyutu ve tekrarlanma oranının açıklanması Grubun dönem içindeki performansının anlaşılması için gerekli ise, bu kalemlerin niteliği ve tutarı: Yoktur.

Finansal tablo kalemlerine ilişkin olarak yapılan bir tahmindeki değişikliğin kar/zarara etkisi, daha sonraki dönemleri de etkilemesi olasılığı varsa, o dönemleri de kapsayacak şekilde etkisi : Yoktur.

Azınlık paylarına ait kar/zarar: Azınlık paylarına ait kâr 3,152 Bin TL'dir (31 Aralık 2011 – 1,931 Bin TL kar).

Gelir tablosunda yer alan diğer kalemlerin, gelir tablosu toplamının % 10'unu aşması halinde bu kalemlerin en az % 20'sini oluşturan alt hesaplar aşağıda gösterilmiştir.

Diğer Alınan Ücret ve Komisyonlar	Cari Dönem	Önceki Dönem
Bankacılık Hizmet Gelirleri	153,955	151,679
Diğer	27,317	20,623
Toplam	181,272	172,302
Diğer Verilen Ücret ve Komisyonlar	Cari Dönem	Önceki Dönem
Bankalara Verilen Komisyon ve Ücretler	7,919	18,205
Kredi Kartları İçin Verilen Komisyon ve Ücretler	12,479	7,248
Diğer	7,901	951
Toplam	28,299	26,404

e) Cari dönemde önemli etkide bulunan veya takip eden dönemlerde önemli etkide bulunacağı beklenen muhasebe tahminindeki bir değişikliğin niteliği ve tutarı : Yoktur.

ŞEKERBANK T.A.Ş.

31 ARALIK 2012 İTİBARIYLA KONSOLİDE FİNANSAL TABLOLARA İLİŞKİN AÇIKLAMA VE DİPNOTLAR

(Tutarlar aksi belirtilmedikçe Bin Türk Lirası (TL) olarak ifade edilmiştir.)

V. Konsolide Özkaynak Değişim Tablosuna İlişkin Açıklama ve Dipnotlar

1. Cari dönemde Finansal Araçların Muhasebeleştirilmesi Standardının uygulanması sebebiyle yapılan düzeltmelere ilişkin bilgiler:

1. a) Satılmaya hazır yatırımların yeniden değerlendirilmesinden sonra meydana gelen artış

Satılmaya hazır yatırımların gerçeğe uygun değerle yeniden ölçülmesinden kaynaklanan değer kazanç ya da kayıplar özkaynağa kaydedilmektedir. Cari dönemde satılmaya hazır varlıklarla ilgili olarak özkaynaklara 5,484 Bin TL değerlendirme zararı kaydedilmiştir. Satılmaya hazır menkul değerlere ilişkin gerçeğe uygun değer farkları üzerinden hesaplanan 1,097 Bin TL tutarındaki ertelenmiş vergi aktifi ile netleştirilerek 4,387 Bin TL olarak gösterilmiştir.

1. b) Nakit akış riskinden korunma kalemlerinde meydana gelen artışlara ilişkin bilgiler

1. b) i. *Dönem başı ve dönem sonu nakit akış riskinden korunma kalemleri ve mutabakatı*

Bulunmamaktadır.

1. b) ii. *Nakit akış riskinden korunmalarda, riskten korunma aracı olarak belirlenmiş bir türev ve türev olmayan finansal varlık ve yükümlülüğe ait kazanç ya da kayıp, özkaynağa kaydedilmişse cari dönemde kaydedilen tutar*

Bulunmamaktadır.

1. b) iii. *Kur farklarının dönem başı ve dönem sonundaki tutarlarına ilişkin mutabakat*

ŞEKERBANK T.A.Ş.

31 ARALIK 2012 İTİBARIYLA KONSOLİDE FİNANSAL TABLOLARA İLİŞKİN AÇIKLAMA VE DİPNOTLAR (Tutarlar aksi belirtilmedikçe Bin Türk Lirası (TL) olarak ifade edilmiştir.)

VI. Konsolide Nakit Akış Tablosuna İlişkin Olarak Açıklanması Gereken Hususlar

1. Nakit Akış Tablosunda yer alan diğer kalemlerin ve döviz kurundaki değişimin nakit ve nakde eşdeğer varlıklar üzerindeki etkisi:

“Bankacılık faaliyetleri konusu aktif ve pasiflerdeki değişim” içinde yer alan 7,405 Bin TL (31 Aralık 2011 – 106,567 Bin TL) tutarındaki “Diğer borçlardaki net artış/azalış” kalemi muhtelif borçlar, diğer yabancı kaynaklar, para piyasalarındaki değişimlerden oluşmaktadır. 631,600 Bin TL (31 Aralık 2011 – 418,989 Bin TL) tutarındaki “Diğer aktiflerdeki net artış/azalış” kalemi ise muhtelif alacaklar ve diğer aktifler kalemlerindeki değişimden oluşmaktadır.

Döviz kurundaki değişimin “Nakit ve Nakde Eşdeğer Varlıklar” üzerindeki etkisi 24,518 Bin TL azalıştır (31 Aralık 2011- 76,956 Bin TL artış).

2. Dönem başındaki nakit ve nakde eşdeğer varlıklar:

Nakit ve nakde eşdeğer varlıkları oluşturan unsurların bilançoda kayıtlı tutarları ile nakit akım tablosunda kayıtlı tutarları arasındaki mutabakatı:

	01.01.2012	01.01.2011
Nakit		
Kasa ve Efektif Deposu	114,385	80,706
T.C. Merkez Bankası	403,523	386,151
Diğer	307,215	28,907
Nakde Eşdeğer Varlıklar		
Bankalar	103,925	87,282
Bankalararası Para Piyasalarından Alacaklar	2,329	1,199
Toplam Nakit ve Nakde Eşdeğer Varlıklar	931,377	584,245

3. Dönem sonundaki nakit ve nakde eşdeğer varlıklara ilişkin bilgiler:

	31.12.2012	31.12.2011
Nakit		
Kasa ve Efektif Deposu	137,909	114,385
T.C. Merkez Bankası	262,104	403,523
Diğer	3	307,215
Nakde Eşdeğer Varlıklar		
Bankalar	149,029	103,925
Bankalararası Para Piyasalarından Alacaklar	-	2,329
Toplam Nakit ve Nakde Eşdeğer Varlıklar	549,045	931,377

ŞEKERBANK T.A.Ş.

31 ARALIK 2012 İTİBARIYLA KONSOLİDE FİNANSAL TABLOLARA İLİŞKİN AÇIKLAMA VE DİPNOTLAR

(Tutarlar aksi belirtilmedikçe Bin Türk Lirası (TL) olarak ifade edilmiştir.)

VII. Grubun Dahil Olduğu Risk Grubu İle İlgili Açıklanması Gereken Hususlar

1. Grubun dahil olduğu risk grubuna ilişkin işlemlerin hacmi, dönem sonunda sonuçlanmamış kredi ve mevduat işlemleri ile döneme ilişkin gelir ve giderler :

a) Cari Dönem:

Ana Ortaklık Banka'nın Dahil Olduğu Risk Grubu	İştirak ve Bağlı Ortaklıklar		Ana Ortaklık Banka'nın Doğrudan ve Dolaylı Ortakları ^(*)		Risk Grubuna Dahil Olan Diğer Unsurlar	
	Nakdi	G.Nakdi	Nakdi	G.Nakdi	Nakdi	G.Nakdi
Krediler ve Diğer Alacaklar						
Dönem Başı Bakiyesi	12,771	852	147,027	13,052	-	-
Dönem Sonu Bakiyesi	11,378	843	187,567	17,463	-	-
Alınan Faiz ve Komisyon Gelirleri	915	10	10,985	215	-	-

^(*) Ana Ortaklık Banka'nın Doğrudan ve Dolaylı Ortaklarına verilen krediler içerisindeki BTA Bank JSC'nin 9,737 Bin TL (5,478 Bin USD) tutarındaki kredileri ikinci grup kredi olarak sınıflandırılmıştır.

b) Önceki Dönem:

Ana Ortaklık Banka'nın Dahil Olduğu Risk Grubu	İştirak ve Bağlı Ortaklıklar		Ana Ortaklık Banka'nın Doğrudan ve Dolaylı Ortakları ^(*)		Risk Grubuna Dahil Olan Diğer Unsurlar	
	Nakdi	G.Nakdi	Nakdi	G.Nakdi	Nakdi	G.Nakdi
Krediler ve Diğer Alacaklar						
Dönem Başı Bakiyesi	13,491	657	106,526	4,181	-	-
Dönem Sonu Bakiyesi	12,771	852	147,027	13,052	-	-
Alınan Faiz ve Komisyon Gelirleri	2,082	24	7,436	88	-	-

^(*) Ana Ortaklık Bankanın Doğrudan ve Dolaylı Ortaklarına verilen krediler içerisindeki BTA Bank JSC'nin 20,622 Bin TL (10,918 Bin USD) tutarındaki kredileri önceki dönemde ikinci grup kredi olarak sınıflandırılmıştır.

c.1) Grubun dahil olduğu risk grubuna ait mevduata ilişkin bilgiler :

Ana Ortaklık Banka'nın Dahil Olduğu Risk Grubu	İştirak ve Bağlı Ortaklıklar		Ana Ortaklık Banka'nın Doğrudan ve Dolaylı Ortakları		Risk Grubuna Dahil Olan Diğer Unsurlar	
	Cari Dönem	Önceki Dönem	Cari Dönem	Önceki Dönem	Cari Dönem	Önceki Dönem
Mevduat						
Dönem Başı	546	8,656	54,222	46,850	-	-
Dönem Sonu	1,152	546	82,738	54,222	-	-
Mevduat Faiz Gideri	11	5	4,780	4,258	-	-

c.2) Grubun dahil olduğu risk grubu ile yaptığı vadeli işlemler ile opsiyon sözleşmeleri ile benzeri diğer sözleşmelere ilişkin bilgiler:

Bulunmamaktadır.

ŞEKERBANK T.A.Ş.

31 ARALIK 2012 İTİBARIYLA KONSOLİDE FİNANSAL TABLOLARA İLİŞKİN AÇIKLAMA VE DİPNOTLAR (Tutarlar aksi belirtilmedikçe Bin Türk Lirası (TL) olarak ifade edilmiştir.)

a) Taraflar arasında bir işlem olup olmadığına bakılmaksızın Ana Ortaklık Banka'nın dahil olduğu risk grubunda yer alan ve Ana Ortaklık Banka'nın kontrolündeki kuruluşlarla ilişkileri :

Ana Ortaklık Banka, grup şirketleriyle çeşitli bankacılık işlemleri yapmaktadır. Bu işlemler ticari amaçlı olup piyasa fiyatlarıyla gerçekleştirilmektedir.

b) İlişkinin yapısının yanında, yapılan işlemin türü, tutarı ve toplam işlem hacmine olan oranı, başlıca kalemlerin tutarı ve tüm kalemlere olan oranı, fiyatlandırma politikası ve diğer unsurlar:

	Finansal tablolarda Yer Alan	
	Bakiye	Büyükliklere Göre %
Nakdi Kredi	198,945	1.92
Gayrinakdi Kredi	18,306	0.39
Mevduat	83,890	0.82

Söz konusu işlemler Ana Ortaklık Banka'nın genel fiyatlandırma politikası doğrultusunda fiyatlandırılmakta olup piyasa fiyatlarıyla paraleldir.

c) Yapılan işlemlerin finansal tablolara etkisini görebilmek için ayrı açıklama yapılmasının zorunlu olduğu durumlar dışında, benzer yapıdaki kalemlerin toplamı : b) maddesinde açıklanmıştır.

d) Özsermaye yöntemine göre muhasebeleştirilen işlemler : Yoktur.

e) Gayrimenkul ve diğer varlıkların alım-satımı, hizmet alımı-satımı, acenta sözleşmeleri, finansal kiralama sözleşmeleri, araştırma ve geliştirme sonucu elde edilen bilgilerin aktarımı, lisans anlaşmaları, finansman (krediler ve nakit veya aynı sermaye destekleri dahil), garantiler ve teminatlar ile yönetim sözleşmeleri gibi durumlarda işlemlere ilişkin açıklamalar:

Ana Ortaklık Banka, Şeker Finansal Kiralama A.Ş. ile finansal kiralama sözleşmelerine girmekte olup bu sözleşmelerden doğan net finansal kiralama borçları 31 Aralık 2012 tarihi itibarıyla 16,608 Bin TL'dir (31 Aralık 2011- 8,483 Bin TL). Ayrıca Ana Ortaklık Banka, şubeleri aracılığıyla Şeker Yatırım Menkul Değerler A.Ş. için acentelik hizmeti vermektedir.

Bankacılık Kanunu limitleri dahilinde Grup, Ana Ortaklık Banka'nın dahil olduğu risk grubuna nakdi ve gayrinakdi kredi tahsis etmekte olup bu tutar grubun toplam nakdi ve gayrinakdi tutarının yüzde 1.44'ünü oluşturmaktadır. Söz konusu kredi miktarları Beşinci Bölüm VII. Kısım 1a no'lu dipnotta açıklanmıştır.

31 Aralık 2012 tarihi itibarıyla Grubun dahil olduğu risk grubuyla gayrimenkul ve diğer varlıkların alım-satım işlemleri, araştırma ve geliştirme sonucu elde edilen bilgilerin aktarımı ve yönetim sözleşmeleri yoktur.

f) Grup tarafından kilit yönetici personele 31 Aralık 2012 tarihinde sona eren dönemde sağlanan faydalar 21,779 Bin TL'dir (31 Aralık 2011 - 17,858 Bin TL).

ŞEKERBANK T.A.Ş.

31 ARALIK 2012 İTİBARIYLA KONSOLİDE FİNANSAL TABLOLARA İLİŞKİN AÇIKLAMA VE DİPNOTLAR

(Tutarlar aksi belirtilmedikçe Bin Türk Lirası (TL) olarak ifade edilmiştir.)

VIII. Bilanço Sonrası Hususlara İlişkin Açıklama ve Dipnotlar

Bulunmamaktadır.

IX. Ana Ortaklık Banka'nın Yurt İçi, Yurt Dışı, Kıyı Bankacılığı Bölgelerindeki Şubeleri ile Yurt Dışı Temsilciliklerine İlişkin Bilgiler

1. Ana Ortaklık Banka'nın yurtiçi, yurtdışı, kıyı bankacılığı bölgelerindeki şube veya iştirakler ile yurtdışı temsilciliklerine ilişkin olarak açıklanması gereken hususlar:

	Şube Sayısı	Çalışan Sayısı	Bulunduğu Ülke		
Yurt İçi şube	272	3,565			
Yurt Dışı Temsilcilikler	-	-	-		
Yurt Dışı Şube	-	-	-	Aktif Toplamı	Yasal Sermaye
Kıyı Bnk. Blg. Şubeler	-	-	-	-	-

2. Ana Ortaklık Banka'nın yurtiçinde ve yurtdışında şube veya temsilcilik açması, kapatması, organizasyonunu önemli ölçüde değiştirmesi durumunda konuya ilişkin açıklama:

Bulunmamaktadır.

ALTINCI BÖLÜM

DİĞER AÇIKLAMALAR

I. Grubun Faaliyetine İlişkin Diğer Açıklamalar

Bulunmamaktadır.

ŞEKERBANK T.A.Ş.

31 ARALIK 2012 İTİBARIYLA KONSOLİDE FİNANSAL TABLOLARA İLİŞKİN AÇIKLAMA VE DİPNOTLAR (Tutarlar aksi belirtilmedikçe Bin Türk Lirası (TL) olarak ifade edilmiştir.)

YEDİNCİ BÖLÜM

BAĞIMSIZ DENETİM RAPORU

I. Bağımsız Denetim Raporuna İlişkin Olarak Açıklanması Gereken Hususlar:

Ana Ortaklık Banka'nın 31 Aralık 2012 tarihli konsolide finansal tabloları ve dipnotları Akis Bağımsız Denetim ve Serbest Muhasebeci Mali Müşavirlik A.Ş. (the Turkish member firm of KPMG International Cooperative, a Swiss entity) tarafından bağımsız denetime tabi tutulmuş ve 27 Şubat 2013 tarihli bağımsız denetim raporu bu raporun giriş kısmında sunulmuştur.

II. Bağımsız Denetçi Tarafından Hazırlanan Açıklama ve Dipnotlar:

Bulunmamaktadır.

Şubelerin İllere Göre Dağılımı

ADANA

Adana Şubesi

Abidinpaşa Cad. No: 40 Seyhan/Adana

Tel: 322 352 95 54

Faks: 216 453 71 32

Ceyhan Şubesi

Büyük Kırım Mah. Atatürk Cad. Emniyet

Müdürlüğü Bitişiği No: 325 Ceyhan/Adana

Tel: 322 613 75 35

Faks: 216 4537173

Gazipaşa Şubesi

Gazipaşa Bulvarı Seçkin Apt. No: 39

Seyhan/Adana

Tel: 322 458 58 58

Faks: 216 453 72 05

Kozan Şubesi

Arslanpaşa Mahallesi, Irmak Caddesi, No: 13 Kozan/Adana

Tel: 322 516 55 33

Faks: 216 453 72 82

Toros Şubesi

Turgut Özal Bulvarı Mahve Sığmaz Mah.

Necati Gizer Apt. No: 131/D Seyhan/Adana

Tel: 322 232 36 84

Faks: 216 453 72 15

Yüreğir Şubesi

Dadaloğlu Mah. Kozan Caddesi,

No: 360/A Yüreğir/Adana

Tel: 322 321 44 22

Faks: 216 453 73 24

ADİYAMAN

Adıyaman Şubesi

Hoca Ömer Mah. Gölbaşı Cad. No: 160/A

Adıyaman

Tel: 416 213 89 22

Faks: 216 453 72 50

AFYONKARAHİSAR

Afyon Şubesi

Karaman Mah. Milli Egemenlik Cad.

No: 32/A Afyonkarahisar

Tel: 272 215 24 26

Faks: 216 453 70 91

Çay Şubesi

Cumhuriyet Cad. No: 74 Çay/

Afyonkarahisar

Tel: 272 632 40 49

Faks: 216 453 70 55

Dinar Şubesi

Cumhuriyet Cad. No: 38 Dinar/

Afyonkarahisar

Tel: 272 353 60 52

Faks: 216 453 70 11

Emirdağ Şubesi

Yenimahalle Arabacılar Sok. No: 21

Emirdağ/Afyonkarahisar

Tel: 272 442 72 01

Faks: 216 453 71 66

Sandıklı Şubesi

Ece Mah. Alaattin Sok. No: 25 Sandıklı/

Afyonkarahisar

Tel: 272 515 12 05

Faks: 216 453 71 03

Sultandağı Şubesi

Kayran Mah. Kocatepe Cad. No: 3

Sultandağı/Afyonkarahisar

Tel: 272 656 45 57

Faks: 216 453 72 49

Şuhut Şubesi

Afyon Cad. Eski Belediye Saray Altı

Şuhut/Afyonkarahisar

Tel: 272 718 34 29

Faks: 216 453 72 06

AĞRI

Ağrı Şubesi

Yavuz Mahallesi Vali Konağı Caddesi

No: 78.E Ağrı

Tel: 472 215 92 51

Faks: 216 453 72 85

AKSARAY

Aksaray Şubesi

Ankara Cad. Mecit Mutlu İşhanı No: 7/B

Aksaray

Tel: 382 212 52 84

Faks: 216 453 71 37

AMASYA

Amasya Şubesi

Mustafa Kemal Paşa Cad. No: 47/A Amasya

Tel: 358 218 50 85

Faks: 216 453 70 05

Merzifon Şubesi

Harmanlar Cad. No: 6 Merzifon/Amasya

Tel: 358 513 84 19 - 24 85

Faks: 216 453 70 44

ANKARA

Anafartalar Şubesi

Anafartalar Cad. No: 62 /D Ulus/Ankara

Tel: 312 310 60 17

Faks: 216 453 70 66

Bahçelievler Şubesi

6. Cad. No: 15/A Bahçelievler/Ankara

Tel: 312 215 96 35

Faks: 216 453 71 23

Balgat Şubesi

Ceyhan Atif Kansu Cad. No.48 06450

Balgat/Ankara

Tel: 312 285 58 07

Faks: 216 453 72 35

ADANA**Adana Şubesi**

Abidinpaşa Cad. No: 40 Seyhan/Adana

Tel: 322 352 95 54**Faks:** 216 453 71 32**Ceyhan Şubesi**Büyük Kırım Mah. Atatürk Cad. Emniyet
Müdürlüğü Bitişiği No: 325 Ceyhan/Adana**Tel:** 322 613 75 35**Faks:** 216 4537173**Gazipaşa Şubesi**Gazipaşa Bulvarı Seçkin Apt. No: 39
Seyhan/Adana**Tel:** 322 458 58 58**Faks:** 216 453 72 05**Kozan Şubesi**Arslanpaşa Mahallesi, İrmak Caddesi, No:
13 Kozan/Adana**Tel:** 322 516 55 33**Faks:** 216 453 72 82**Toros Şubesi**Turgut Özal Bulvarı Mahve Sığmaz Mah.
Necati Gizer Apt. No: 131/D Seyhan/Adana**Tel:** 322 232 36 84**Faks:** 216 453 72 15**Yüreğir Şubesi**Dadaloğlu Mah. Kozan Caddesi,
No: 360/A Yüreğir/Adana**Tel:** 322 321 44 22**Faks:** 216 453 73 24**ADIYAMAN****Adıyaman Şubesi**Hoca Ömer Mah. Gölbaşı Cad. No: 160/A
Adıyaman**Tel:** 416 213 89 22**Faks:** 216 453 72 50**AFYONKARAHİSAR****Afyon Şubesi**Karaman Mah. Milli Egemenlik Cad.
No: 32/A Afyonkarahisar**Tel:** 272 215 24 26**Faks:** 216 453 70 91**Çay Şubesi**Cumhuriyet Cad. No: 74 Çay/
Afyonkarahisar**Tel:** 272 632 40 49**Faks:** 216 453 70 55**Dinar Şubesi**Cumhuriyet Cad. No: 38 Dinar/
Afyonkarahisar**Tel:** 272 353 60 52**Faks:** 216 453 70 11**Emirdağ Şubesi**Yenimahalle Arabacılar Sok. No: 21
Emirdağ/Afyonkarahisar**Tel:** 272 442 72 01**Faks:** 216 453 71 66**Sandıklı Şubesi**Ece Mah. Alaattin Sok. No: 25 Sandıklı/
Afyonkarahisar**Tel:** 272 515 12 05**Faks:** 216 453 71 03**Sultandağı Şubesi**Kayran Mah. Kocatepe Cad. No: 3
Sultandağı/Afyonkarahisar**Tel:** 272 656 45 57**Faks:** 216 453 72 49**Şuhut Şubesi**Afyon Cad. Eski Belediye Saray Altı
Şuhut/Afyonkarahisar**Tel:** 272 718 34 29**Faks:** 216 453 72 06**AĞRI****Ağrı Şubesi**Yavuz Mahallesi Vali Konağı Caddesi
No: 78.E Ağrı**Tel:** 472 215 92 51**Faks:** 216 453 72 85**AKSARAY****Aksaray Şubesi**Ankara Cad. Mecit Mutlu İşhanı No: 7/B
Aksaray**Tel:** 382 212 52 84**Faks:** 216 453 71 37**AMASYA****Amasya Şubesi**

Mustafa Kemal Paşa Cad. No: 47/A Amasya

Tel: 358 218 50 85**Faks:** 216 453 70 05**Merzifon Şubesi**

Harmanlar Cad. No: 6 Merzifon/Amasya

Tel: 358 513 84 19 - 24 85**Faks:** 216 453 70 44**ANKARA****Anafartalar Şubesi**

Anafartalar Cad. No: 62 /D Ulus/Ankara

Tel: 312 310 60 17**Faks:** 216 453 70 66**Bahçelievler Şubesi**

6. Cad. No: 15/A Bahçelievler/Ankara

Tel: 312 215 96 35**Faks:** 216 453 71 23**Balgat Şubesi**

Ceyhun Atıf Kansu Cad. No.48 06450

Balgat/Ankara

Tel: 312 285 58 07**Faks:** 216 453 72 35**Başkent Şubesi**

Çankaya Caddesi, No: 16 Daire: 2

Çankaya/Ankara

Tel: 312 442 20 35**Faks:** 216 453 71 75**Beypazarı Şubesi**Beytepe Mahallesi İrfan Gümüşel Cad. No:
59 06730 Beypazarı/Ankara**Tel:** 312 763 60 13**Faks:** 216 453 72 63**Birlik Şubesi**Birlik Mah.441 Cadde No: 3 Çankaya/
Ankara**Tel:** 312 495 98 64**Faks:** 216 453 70 93**Cebeci Şubesi**

Cemal Gürsel Cad. No: 59/A Cebeci/Ankara

Tel: 312 362 01 68**Faks:** 216 453 70 97**Çankaya Şubesi**

Hoşdere Cad. No: 195/A Çankaya/Ankara

Tel: 312 440 60 39**Faks:** 216 453 71 21**Çubuk Şubesi**Cumhuriyet Mahallesi Atatürk Bulvarı
No: 4 Çubuk/Ankara**Tel:** 312 837 92 63**Faks:** 216 453 70 75

Şubelerin İllere Göre Dağılımı

Demetevler Şubesi

Vatan Cad.(8.Cad.) No: 10/13-14
Demetevler/Ankara
Tel: 312 332 05 74
Faks: 216 453 72 13

Dikmen Şubesi

Dikmen Cad.No: 294/5-6 Dikmen/Ankara
Tel: 312 478 25 85
Faks: 216 453 72 45

Etimesgut Şubesi

İstasyon Mah. Tüzün Sok. No: 45
Etimesgut/Ankara
Tel: 312 245 56 94
Faks: 216 453 72 96

Etlik Şubesi

Mestan Sokak 2/B Aşağıeğlence
Etlik/Ankara
Tel: 312 322 38 34
Faks: 216 453 72 56

Gaziosmanpaşa Şubesi

Uğur Mumcu Cad. No: 51/A
Gaziosmanpaşa/Ankara
Tel: 312 446 81 96
Faks: 216 453 71 95

Gölbaşı Şubesi

Ankara Cad. No: 78 Gölbaşı/Ankara
Tel: 312 484 57 01
Faks: 216 453 72 90

İvedik Organize Sanayi Şubesi

Melih Gökçek Bulvarı 22.Cadde 692 Sok.
1-A İvedik Organize Sanayi Bölgesi
Ostim/Ankara
Tel: 312 394 37 72 - 73
Faks: 216 453 72 57

Kazım Karabekir Şubesi

Kazım Karabekir Cad. Zemin Kat
No: 97/7 Ankara
Tel: 312 384 30 54
Faks: 216 453 70 78

Keçiören Şubesi

Kızlar Pınarı Caddesi No: 156
Keçiören/Ankara
Tel: 312 381 12 24
Faks: 216 453 73 12

Kızılay Şubesi

Ziya Gökalp Cad. No: 3 Çankaya/Ankara
Tel: 312 435 23 54 - 72 80
Faks: 216 453 71 26

Küçükesat Şubesi

Tunalı Hilmi Cad. No: 61/A
Küçükesat/Ankara
Tel: 312 425 61 66
Faks: 216 453 70 99

Maltepe Şubesi

G.M.K. Bulvarı No: 101/A Maltepe/Ankara
Tel: 312 232 00 92
Faks: 216 453 70 98

Mamak Şubesi

General Zeki Doğan Mahallesi, Natoyolu
Caddesi No: 10 Mamak/ Ankara
Tel: 312 365 63 01
Faks: 216 453 72 95

Merkez Şubesi

Korkutreis Mah. Hanımeli Sokak No: 1
Sihhiye/Ankara
Tel: 312 231 91 48
Faks: 216 453 70 06

Ostim Şubesi

100.Yıl Bulvarı No: 32 Ostim/Ankara
Tel: 312 385 25 25
Faks: 216 453 70 10

Polatlı Şubesi

Eti Cad. No: 17/B Polatlı/Ankara
Tel: 312 622 08 25 - 623 16 31
Faks: 216 453 70 61

Reşit Galip Şubesi

Kazım Özalp Mahallesi, Reşit Galip Caddesi
No:70/3 Gaziosmanpaşa Çankaya/Ankara
Tel: 312 446 07 78
Faks: 216 453 72 32

Sincan Şubesi

Atatürk Mah. Çarşı İçi Sok. No: 8
Sincan/Ankara
Tel: 312 270 75 68
Faks: 216 453 72

Siteler Şubesi

Taşdelen Caddesi No: 9/2 Siteler/Ankara
Tel: 312 353 21 60
Faks: 216 453 71 60

Şaşmaz Şubesi

Şaşmaz Oto Sanayi Sitesi 6. Cad. 1/1-B
Etimesgut/Ankara
Tel: 312 278 11 90 - 25 11
Faks: 216 453 72 31

Ulus Şubesi

Rüzgarlı Sok. No: 15 Ulus/Ankara
Tel: 312 309 14 90
Faks: 216 453 70 27

Ümitköy Şubesi

Prof.Dr.Ahmet Taner Kışlalı Mah. 2846
Sokak Dora Park Villaları No: 2 C2-C3
Çayyolu Yenimahalle/Ankara
Tel: 312 236 10 40
Faks: 216 453 72 46

Yıldızevler Şubesi

Turan Güneş Bulvarı No: 56/1 Çankaya/
Ankara
Tel: 312 440 41 30
Faks: 216 453 72 22

Yenişehir Şubesi

Mithatpaşa Cad. No: 49/A Kızılay/Ankara
Tel: 312 433 35 60
Faks: 216 453 70 26

ANTALYA

Akdeniz Şubesi

Cumhuriyet Cad. No: 75/C Antalya
Tel: 242 248 37 08
Faks: 216 453 72 03

Akdeniz Sanayi Sitesi Şubesi

Şafak Mah. 5012. Sok. No: 52 Kepez/
Antalya
Tel: 242 221 50 40
Faks: 216 453 73 15

Alanya Şubesi

Bostancı Pınarı Cad. No: 26 /B Alanya/
Antalya
Tel: 242 513 61 90
Faks: 216 453 71 51

Antalya Hal Şubesi

Yeni Toptancı Hali No: 868 Antalya

Tel: 242 339 73 48**Faks:** 216 453 70 83**Antalya Şubesi**

Tahilpazarı Mah.Adnan Menderes Bulv.

No: 15/1 Antalya

Tel: 242 248 59 50**Faks:** 216 453 71 31**Kepez Şubesi**

Çevre yolu Caddesi, No: 144 Kepez/Antalya

Tel: 242 345 72 82**Faks:** 216 453 73 20**Kınık Şubesi**

Belediye Caddesi, No: 8 Kınık Kaş/Antalya

Tel: 242 845 49 00**Faks:** 216 453 73 31**Kumluca Şubesi**

Bağlık Mahallesi Gödene Cad. No: 45

Kumluca/Antalya

Tel: 242 889 08 41**Faks:** 216 453 72 79**Lara Şubesi**

Yeşilbahçe Mah. Metin Kasapoğlu Cad.

Ayhan Kadam İş Merkezi No: 48/2

Lara/Antalya

Tel: 242 316 38 74**Faks:** 216 453 72 39**Manavgat Şubesi**

Antalya Caddesi No: 43 Manavgat/Antalya

Tel: 242 742 19 25**Faks:** 216 453 72 51**Serik Şubesi**

Merkez Mah. Atatürk Cad. No: 170 Serik/

Antalya

Faks: 242 722 95 03**Tel:** 216 453 72 66**ARTVİN****Artvin Şubesi**

Çarşı Mah. Cumhuriyet Cad. No: 8

Merkez/Artvin

Tel: 466 212 70 25**Faks:** 216 453 72 80**Hopa Şubesi**

Merkez Kuledibi Mah. Turgay Ciner Cad.

No: 32 08600 Hopa/Artvin

Tel: 466 351 59 48**Faks:** 216 453 73 02**AYDIN****Aydın Şubesi**

Ramazanpaşa Mah. İstiklal Cad.

Halil Zühtü Özçelik Apt. No: 15 Aydın

Tel: 256 225 49 30**Faks:** 216 453 71 55**İncirliova Şubesi**

Prof.Dr. Türkan Saylan Caddesi, No: 74

İncirliova/Aydın

Tel: 256 585 19 26**Faks:** 216 453 73 30**Kuşadası Şubesi**

Türkmen Mah.Atatürk Bulvarı Belvü Sitesi

C Blok No: 4/7 Kuşadası/Aydın

Tel: 256 612 86 71**Faks:** 216 453 70 46**Nazilli Şubesi**

Hürriyet Cad. No: 109 Nazilli/Aydın

Tel: 256 312 53 46 - 13 47**Faks:** 216 453 71 46**Söke Şubesi**

Konak Mah. İstasyon Cad. No: 85/A

Söke/Aydın

Tel: 256 518 16 13**Faks:** 216 453 71 43**BALIKESİR****Balıkesir Şubesi**

Milli Kuvvetler Cad. No: 50/A Balıkesir

Tel: 266 245 89 01**Faks:** 216 453 70 07**Bandırma Şubesi**

İnönü Cad. No: 25 Bandırma/Balıkesir

Tel: 266 714 66 64**Faks:** 216 453 71 41**Edremit Şubesi**

Sıtkıpaşa Caddesi No: 3 Edremit/Balıkesir

Tel: 266 373 52 55**Faks:** 216 453 73 13**Gönen Şubesi**

Kurtuluş Mah. Hüseyin Tümer Cad.

Gönen/Balıkesir

Tel: 266 763 16 91**Faks:** 216 453 72 67**Susurluk Şubesi**

Han Mah. 5 Eylül Cad. Sakar Ap.

No: 28 Balıkesir

Tel: 266 865 18 90**Faks:** 216 453 70 62**BATMAN****Batman Şubesi**Diyarbakır Caddesi, Nasıroğlu İş Merkezi
yanı No: 85 Batman**Tel:** 488 215 00 72**Faks:** 216 453 72 75**BAYBURT****Bayburt Şubesi**

Cumhuriyet Caddesi No: 12 Bayburt

Tel: 458 211 96 91**Faks:** 216 453 72 86**BİLECİK****Bozüyük Şubesi**İsmet İnönü Cad. No: 35 Bozüyük/Bilecik
228 314 01 40

2164537039

BOLU**Bolu Şubesi**Akpınar Mah. İzzet Baysal Cad. No: 150
Bolu**Tel:** 374 213 62 63**Faks:** 216 453 71 34**BURDUR****Bucak Şubesi**Konak Mahallesi, Süleyman Demirel
Bulvarı, No: 24 Bucak/Burdur**Tel:** 248 325 02 20**Faks:** 216 453 72 99**Burdur Şubesi**

Konak Mah. Gazi Cad. No: 38 Burdur

Tel: 248 233 19 56**Faks:** 216 453 70 29**Tefenni Şubesi**Cumhuriyet Caddesi, No: 28 Tefenni/
Burdur**Tel:** 248 491 29 03**Faks:** 216 453 73 25**BURSA****Ankara Caddesi Şubesi**Anadolu Mahallesi, Ankara Caddesi, No: 75
16260 Yıldırım/ Bursa**Tel:** 224 362 41 54**Faks:** 216 453 73 06**Beşevler Şubesi**Beşevler Mahallesi, Koçman Caddesi, No:
407 Nilüfer/Bursa**Tel:** 224 443 63 84**Faks:** 216 453 73 05

Şubelerin İllere Göre Dağılımı

Bursa Şubesi

Haşim İşcan Cad., Burçin 1 İşhanı, No: 8
Osmangazi/ Bursa
Tel: 224 224 15 90
Faks: 216 453 71 20

İnegöl Şubesi

Nuri Duğrul Cad. No: 11/A İnegöl/Bursa
Tel: 224 711 17 37
Faks: 216 453 72 27

Karacabey Şubesi

Bursa Cad. No: 51/D Karacabey/Bursa
Tel: 224 676 13 08
Faks; 216 453 70 37

Mustafakemalpaşa Şubesi

Balıkesir Cad. Şekerci Sokak No: 26/A-B-C
Mustafakemalpaşa/Bursa
Tel: 224 614 18 02
Faks: 216 453 73 19

Uludağ Şubesi

Ulubatlı Hasan Bulv. Falcon İş Mer. A Blok
No: 61/10 Osmangazi/Bursa
Faks: 224 273 30 73
Tel: 216 453 70 87

Yenişehir Şubesi

Cumhuriyet Caddesi No: 11/C Yenişehir/
Bursa
Tel: 224 773 01 59
Faks: 216 453 70 24

ÇANAKKALE

Biga Şubesi

İstiklal Mahallesi, İstiklal Caddesi, No: 69
Biga/Çanakkale
Tel: 286 317 43 94
Faks: 216 453 73 09

Çanakkale Şubesi

Fevzipaşa Mah. Çarşı Cad. N: 100
Çanakkale
Tel: 286 217 60 40 - 214 07 89
Faks: 216 453 72 73

ÇANKIRI

Çankırı Şubesi

Atatürk Bulvarı Belediye Sarayı Altı
No: 13/B Çankırı
Tel: 376 213 13 68
Faks: 216 453 70 92

ÇORUM

Çorum Şubesi

İnönü Cad. No: 35 Çorum
Tel: 364 213 92 62
Faks: 216 453 71 16

Sungurlu Şubesi

Çorum Caddesi 2/A Sungurlu/Çorum
Tel: 364 311 00 84
Faks: 216 453 73 14

DENİZLİ

Çivril Şubesi

Cumhuriyet Cad. No: 154 Çivril/Denizli
Tel: 258 713 10 56
Faks: 216 453 70 65

Denizli Şubesi

2. Ticari Yol No: 70 Denizli
Tel: 258 264 87 27
Faks. 216 453 71 48

DİYARBAKIR

Diyarbakır Şubesi

Akkoyunlu Cad. No: 31 Bağlar/DİYARBAKIR
Tel: 412 228 70 81
Faks: 216 453 71 69

DÜZCE

Düzce Şubesi

Cedidiye Mah. Köprü Sok. No: 1 Düzce
Tel: 374 524 07 09
Faks: 216 453 70 13

EDİRNE

Edirne Şubesi

Talatpaşa Cad. No: 10/B Edirne
Tel: 284 212 00 13
Faks: 216 453 71 67

Keşan Şubesi

Büyük Cami Mah. İsmail Saraç Cad. No: 39
Keşan/Edirne
Tel: 284 714 79 29
Faks: 216 453 72 89

Uzunköprü Şubesi

Muradiye Mah.Gazi Cad. No: 66
Uzunköprü/Edirne
Tel: 284 513 29 09
Faks: 216 453 70 40

ELAZIĞ

Elazığ Şubesi

Hürriyet Cad. No: 14 Elazığ
Tel: 424 218 10 06
Faks: 216 453 70 31

ERZİNCAN

Erzincan Şubesi

Atatürk Mah. Nerim Tombul Cad. No: 5
Erzincan
Tel: 446 223 84 32
Faks: 216 453 70 30

ERZURUM

Erzurum Şubesi

Bakırcılar Mah. Menderes Cad. Ömer
Erturan İş Merkezi Zemin Kat Merkez/
Erzurum
Tel: 442 235 74 81
Faks: 216 453 70 14

ESKİŞEHİR

Eskişehir Şubesi

Akçağlan Mah. Yunus Emre Cad. No: 94
Odunpazarı/Eskişehir
Tel: 222 221 96 17
Faks: 216 453 70 15

Porsuk Şubesi

İsmet İnönü Cad. No: 38/A
Porsuk/Eskişehir
Tel: 222 221 17 48/22
Faks: 216 453 70 94

Taşbaşı Şubesi

Belediye İş ve Kültür Merkezi Altı Eskişehir
Tel: 222 220 61 43
Faks: 216 453 71 91

GAZİANTEP**Nizip Şubesi**

Fevzi Paşa Mahallesi, Necip Mahmut Caddesi,
No: 82 Nizip/Gaziantep
Tel: 342 517 14 32
Faks: 216 453 73 08

Gaziantep Şubesi

Hürriyet Cad. No: 16 Şahinbey/GAZİANTEP
Tel: 342 231 00 24
Faks: 216 453 71 36

Şehitkamil Şubesi

İncilipınar Mah. Muammer Aksoy Bul.
Dünya İş Mer. No: 34/3-4 Gaziantep
Tel: 342 215 26 71
Faks: 216 453 72 12

GİRESUN**Giresun Şubesi**

Hacimikmat Mahallesi, Alpaslan Caddesi,
No: 31 Giresun
Tel: 454 212 40 40
Faks: 216 453 71 54

HATAY**Antakya Şubesi**

Yavuz Selim Cad. Zühtüye Ökten İşhanı B Blok No: 1 Hatay
Tel: 326 225 19 70
Faks: 216 453 71 71

İskenderun Şubesi

Ulucami Cad. Şirin İşhanı Zemin kat No: 10/1 İskenderun/Hatay
Tel: 326 613 15 80
Faks: 216 453 71 33

İĞDIR**İğdir Şubesi**

Atatürk Caddesi No: 1 İğdir
Tel: 476 227 93 37 - 74 41
Faks: 216 453 70 95

İSPARTA**Isparta Şubesi**

Piri Mehmet Mah. Mimar Sinan Cad.
No: 46 Isparta
Tel: 246 232 21 78
Faks: 216 453 71 42

Şarkikaraağaç Şubesi

Camikebir Mah., 1144 Ulu Sokak, No: 16/A
Şarkikaraağaç/Isparta
Tel: 246 411 39 68
Faks: 216 453 70 52

Yalvaç Şubesi

Yeşil Çınar Bulv. No: 70 Yalvaç/Isparta
Tel: 246 441 50 93
Faks: 216 453 70 86

İSTANBUL**4.Levent Şubesi**

Eski Büyükdere Cad. No: 53 4.
Levent/İstanbul
Tel: 212 268 35 96
Faks: 216 453 71 82

Aksaray Şubesi

İnebey Mah. İnkılap Cad. No: 43
Aksaray/İstanbul
Tel: 212 530 73 43
Faks: 216 453 70 03

Altunizade Şubesi

Altunizade Mah. Kısıklı Cad. No: 5B
Üsküdar/İstanbul
Tel: 216 651 32 41
Faks: 216 453 72 20

Avcılar Şubesi

Cihangir Mah. Defne Sokak No: 2
Avcılar/İstanbul
Tel: 212 509 84 84
Faks: 216 453 72 72

Bağcılar Şubesi

Bağcılar Caddesi No: 54 Bağcılar/İstanbul
Tel: 0212 436 04 88
Faks: 216 453 73 11

Bakırköy Şubesi

İstanbul Cad. No: 42/B 34142
Bakırköy/İstanbul
Tel: 212 542 76 46
Faks: 216 453 71 02

Bayrampaşa Şubesi

Yenidoğan Mah. Abdi İpekçi Cad. No: 24/A
Bayrampaşa/İstanbul
Tel: 212 612 89 49
Faks: 216 453 70 25

Beşiktaş Şubesi

Barbaros Bulvarı No: 97 /1
Beşiktaş/İstanbul
Tel: 212 258 79 80
Faks: 216 453 71 01

Beylikdüzü Şubesi

Beylikdüzü Belediyesi İş Merkezi No: 9
34900 Beylikdüzü/İstanbul
Tel: 212 872 13 19
Faks: 216 453 72 28

Beyoğlu Şubesi

Şehit Muhtar Bey Caddesi, No: 37-A
Beyoğlu/İstanbul
Tel: 212 292 62 24 - 62 27
Faks: 216 453 72 34

Çağlayan Şubesi

Kağıthane Caddesi No: 145
Çağlayan/İstanbul
Tel: 212 233 56 13
Faks: 216 453 72 69

Çemberlitaş Şubesi

Yeniçeriler Cad. No: 23 Çemberlitaş
Fatih/İstanbul
Tel: 212 516 54 50
Faks: 216 453 70 09

Elmadağ Şubesi

Cumhuriyet Cad. No: 237/A Harbiye
Şişli/İstanbul
Tel: 212 296 20 49
Faks: 216 453 71 30

Esenyurt Şubesi

Doğan Araslı Bulvarı, No: 90/B
Esenyurt/İstanbul
Tel: 212 450 17 49
Faks: 216 453 73 16

Etiler Şubesi

Tanburi Ali Efendi Sokak No: 1
Etiler/İstanbul
Tel: 212 358 33 65
Faks: 216 453 72 53

Feneryolu Şubesi

Bağdat Cad. Bağdat Apt. No: 120
Kadıköy/İstanbul
Tel: 216 414 86 11
Faks: 216 453 72 26

Gaziosmanpaşa Şubesi

Eyüp Yolu Caddesi, No: 16
Gaziosmanpaşa/İstanbul
Tel: 212 563 63 57
Faks: 216 453 72 48

Göztepe Şubesi

Bağdat Cad. Sarıgül Sok. No: 38
Göztepe/İstanbul
Tel: 216 363 37 77
Faks: 216 453 71 27

Gümüşsuyu Şubesi

İnönü Cad. No: 36/A Gümüşsuyu/İstanbul
Tel: 212 293 18 88
Faks: 216 293 15 55

Şubelerin İllere Göre Dağılımı

Güneşli Şubesi

Koçman Cad. Tekstil Market C Blok No: 36
Güneşli/İstanbul
Tel: 212 657 74 52
Faks: 2164537217

Hadımköy Şubesi

Çakmaklı Mahallesi, Hadımköy Bağlantı
Yolu, No: 21 Kıraç Büyüçekmece/İstanbul
Tel: 212 886 33 97
Faks: 216 453 72 97

İkitelli Şubesi

İkitelli Organize Sanayi Bölgesi No: 208
34670 Küçükçekmece/İstanbul
Tel: 212 671 60 71
Faks: 216 453 72 41

İmes Şubesi

İmes Sanayi Sitesi, Cumhuriyet Bulvarı
201. Sok. 6/B BLOK İmes- Y Dudullu
Ümraniye/İstanbul
Tel: 216 499 63 00
Faks: 216 453 70 47

İstanbul Şubesi

Kemeraltı Cad. Tophane İşhanı No: 46/A
Tophane Beyoğlu/İstanbul
Tel: 212 251 58 80
Faks: 216 453 70 08

İstinye Şubesi

Darüşşafaka Caddesi, No: 45 İstinye
Sarıyer/İstanbul
Tel: 212 229 17 10
Faks: 216 453 72 55

Kadıköy Şubesi

Kuşdili Cad. Efes İşhanı No: 16/18
Kadıköy/İstanbul
Tel: 216 346 22 24
Faks: 216 453 70 16

Kartal Şubesi

Ankara Caddesi No: 110/1-A Kartal/İstanbul
Tel: 216 306 62 00
Faks: 216 453 71 25

Kavacık Şubesi

Kavacık Mahallesi Cumhuriyet Caddesi
No: 34/1 Beykoz/İstanbul
Tel: 216 680 16 20
Faks: 216 453 72 60

Kazasker Şubesi

Şemsettin Günaltay Cad. No: 87
Kazasker/İstanbul
Tel: 216 463 21 82
Faks: 216 453 72 14

Kozyatağı Şubesi

Bayar Caddesi, Rıza Çemberci İş Merkezi
No: 72 Kozyatağı Kadıköy/İstanbul
Tel: 216 368 62 70
Faks: 216 453 72 42

Kurtköy Şubesi

Şeyhli Mah. Ankara Cad. No: 25
Pendik/İstanbul
Tel: 216 378 66 17
Faks: 216 453 72 94

Küçükbakkalköy Şubesi

Kayışdağı Caddesi, No: 131 Ataşehir/
İstanbul
Tel: 216 576 25 95
Faks: 216 453 73 26

Küçükyalı Şubesi

Altıntepe Mah., Bağdat Caddesi, No: 83
Küçükyalı Maltepe/İstanbul
Tel: 216 489 12 53
Faks: 216 453 72 29

Levent Çarşısı Şubesi

Çarşısı Cad. No: 21 34330 Levent/İstanbul
Tel: 212 279 37 89
Faks: 216 453 72 47

Maltepe Şubesi

Bağdat Cad. No: 113 Maltepe/İstanbul
Tel: 216 441 23 81
Faks: 216 453 72 09

Maltepe E-5 Şubesi

Sanayi Caddesi, No: 13 Maltepe/İstanbul
Tel: 216 518 31 21
Faks: 216 453 73 27

Maslak Şubesi

Atatürk Oto Sanayi Sitesi Nazmi Akbacı İş
Merkezi No: 214-215 Maslak/İstanbul
Tel: 212 286 66 81
Faks: 216 453 72 58

Mecidiyeköy Şubesi

Büyükdere Cad. No: 36/A
Mecidiyeköy/İstanbul
Tel: 212 288 76 88
Faks: 216 453 70 21

Megacenter Şubesi

Kocatepe Mah. 12. Sokak C Blok No: 464
Bayrampaşa/İstanbul
Tel: 212 437 17 75 - 22 52
Faks: 216 453 72 52

Merter Şubesi

Keresteciler Sitesi, Fatih Caddesi, No: 30/A
Merter/İstanbul
Tel: 212 637 80 60
Faks: 216 453 71 96

Nişantaşı Şubesi

Valikonağı Cad. No: 80 Nişantaşı/İstanbul
Tel: 212 231 44 52
Faks: 216 453 72 18

Şirinevler Şubesi

Eski Londra Asfaltı E-5 Karayolu Üzeri
No: 8 Şirinevler/İstanbul
Tel: 212 551 39 91
Faks: 216 453 71 97

Pendik Şubesi

Ankara Caddesi No: 112 Pendik/İstanbul
Tel: 216 390 87 00
Faks: 216 453 71 92

Sarıgazi Şubesi

Sarıgazi Mahallesi, Eski Ankara Caddesi,
Saray Sokak, No: 65 Ümraniye/İstanbul
Tel: 216 622 68 75
Faks: 216 453 72 98

Sefaköy Şubesi

Halkalı Cad. No: 158 Sefaköy 34295
Küçükçekmece/İstanbul
Tel: 212 580 24 27
Faks: 216 453 72 59

Silivri Şubesi

Ali Çetinkaya Caddesi No: 13/A
Silivri/İstanbul
Tel: 212 729 01 93
Faks: 216 453 73 10

Suadiye Şubesi

Bağdat Cad. No: 411/C Suadiye/İstanbul
Tel: 216 368 77 60
Faks: 216 453 72 40

Sultanbeyli Şubesi

Mehmet Akif Ersoy Mah. Fatih Cad. 258/4
Sultanbeyli/İstanbul
Tel: 216 498 99 40
Faks: 216 453 72 24

Sultanhamam Şubesi

Bahçekapı Cad Rasimpaşa İşhanı No: 13
Bahçekapı/İstanbul
Tel: 212 512 32 06
Faks: 216 453 71 76

Topçular Şubesi

Kışla Caddesi Kurdoğlu İş Merkezi No: 21
34030 Topçular/İstanbul
Tel: 212 674 00 27
Faks: 216 453 72 37

Tuzla Sanayi Şubesi

Demokrasi Cad. Birmes Sanayi Sitesi D-1
Blok No: 4 Orhanlı Tuzla/İstanbul
Tel: 216 394 84 85
Faks: 216 453 72 70

Ümraniye Şubesi

Alemdağ Cad. No: 111/5 Ümraniye/İstanbul
Tel: 216 443 31 64
Faks: 216 453 72 10

Üsküdar Şubesi

Ahmet Çelebi Mahallesi Halk Caddesi
No: 16 Üsküdar/İstanbul
Tel: 216 391 56 44
Faks: 216 453 71 24

Yeşilköy Şubesi

İstasyon Cad. No: 21 Yeşilköy
Bakırköy/İstanbul
Tel: 212 663 89 15
Faks: 216 453 72 44

Zeytinburnu Şubesi

Muammer Aksoy Cad. No: 55
Zeytinburnu/İstanbul
Tel: 212 679 54 60
Faks: 216 453 72 33

Ziverbey Şubesi

Fahrettin Kerim Gökay Cad. No: 40
Ziverbey/İstanbul
Tel: 216 418 61 38
Faks: 216 453 72 16

İZMİR**Aliağa Şubesi**

Kazımdirik Mahallesi, İstiklal Caddesi,
No: 62 Aliağa/İzmir
Tel: 232 617 19 19
Faks: 216 453 73 01

Ayrancılar Şubesi

İnönü Mah. Aydın Cad. No: 69
Ayrancılar/İzmir
Tel: 232 854 81 84
Faks: 216 453 72 71

Bornova Şubesi

Mustafa Kemal Cad. No: 130/A
Bornova/İzmir
Tel: 232 374 66 92
Faks: 216 453 71 58

Gazibulvarı Şubesi

Akdeniz Mah. Gazi Bulvarı No: 72/A
Konak/İzmir
Tel: 232 483 87 41
Faks: 216 453 72 30

Gıda Çarşısı Şubesi

Halkapınar Mah. A1202/6 Sokak No: 40
Konak/İzmir
Tel: 232 457 62 63
Faks: 216 453 71 90

Hatay Şubesi

İnönü Caddesi, No: 330/B Konak/İzmir
Tel: 232 250 43 63
Faks: 216 453 72 23

İzmir Şubesi

Cumhuriyet Bulvarı No: 22/A Konak/İzmir
Tel: 232 441 48 16
Faks: 216 453 71 22

Karabağlar Şubesi

Karabağlar Mah. Yeşillik Cad. No: 399
Karabağlar/İzmir
Tel: 232 264 16 64
Faks: 216 453 72 11

Karşıyaka Şubesi

Yalı Cad. No: 342/A Karşıyaka/İzmir
Tel: 232 368 21 05
Faks: 216 453 71 28

Menemen Şubesi

Ertuğrul Caddesi, No: 2 Menemen/İzmir
Tel: 232 832 78 78
Faks: 216 453 73 28

Ödemiş Şubesi

Akıncılar Mah. Gazi Cad. No: 30
Ödemiş/İzmir
Tel: 232 545 00 28
Faks: 216 453 72 88

Pınarbaşı Şubesi

Çanakkale Caddesi, 105.Sokak, No: 1
Pınarbaşı Bornova/İzmir
Tel: 232 478 65 20
Faks: 216 453 73 07

Şirinyer Şubesi

Cemil Şeboy Bul. No: 166/A Buca/İzmir
Tel: 232 438 47 33
Faks: 216 453 72 21

Tire Şubesi

Kurtuluş Mahallesi, İsmail Taşlı Caddesi,
No: 25 Tire/İzmir
Tel: 232 511 21 32
Faks: 216 453 70 96

KAHRAMANMARAŞ**Afşin Şubesi**

Ebülfaz Elçibey Cad. No: 59
Afşin/Kahramanmaraş
Tel: 344 511 43 72
Faks: 216 453 71 17

Elbistan Şubesi

İbrahim Karaoğlan Mey. Yeni Belediye
Pasajı No: 2 Elbistan/Kahramanmaraş
Tel: 344 413 10 91
Faks: 216 453 70 49

Kahramanmaraş Şubesi

Trabzon Cad. Emek İşhanı Altı
Kahramanmaraş
Tel: 344 223 00 31
Faks: 216 453 71 63

KARABÜK**Karabük Şubesi**

Bayır Mahallesi Gazipaşa Cad.
No: 2 Karabük
Tel: 372 412 75 79
Faks: 216 453 71 35

Şubelerin İllere Göre Dağılımı

KARAMAN

Karaman Şubesi

Tahsin Ünal Mah. İsmetpaşa Cad. No: 11
Karaman

Tel: 338 213 15 51

Faks: 216 453 70 43

KARS

Kars Şubesi

Yusufoğlu Mahallesi, Kazım Paşa Caddesi,
N: 51 Merkez/Kars

Tel: 474 212 03 35

Faks: 216 453 72 87

KASTAMONU

Kastamonu Şubesi

Cumhuriyet Cad. No: 26 Kastamonu

Tel: 366 214 14 19

Faks: 216 453 70 56

Taşköprü Şubesi

Tabakhane Mah. Atatürk Cad. No: 22/A
Taşköprü/Kastamonu

Tel: 366 417 11 27

Faks: 216 453 70 57

Tosya Şubesi

Cumhuriyet Meydanı Caddesi No: 34/A
Tosya/Kastamonu

Tel: 366 313 55 90

Faks: 216 453 71 07

KAYSERİ

Develi Şubesi

Harman mah. Aşık Seyrani Cad. No: 7
Develi/Kayseri

Tel: 352 621 82 77

Faks: 216 453 72 91

İncesu Şubesi

Cumhuriyet Caddesi, No: 7 İncesu/Kayseri

Tel: 352 691 26 26

Faks: 216 453 73 22

Erciyes Şubesi

Osman Kavuncu Cad. Hacı Saki Mah.
Başyazıcıoğlu İşhanı No: 50

Kocasinan/Kayseri

Tel: 352 320 74 80

Faks: 216 453 70 74

Kayseri Şubesi

Kıçıkapı Cad. No: 14 Melikgazi/Kayseri

Tel: 352 222 58 36

Faks: 216 453 70 17

Sivas Caddesi Şubesi

Sivas Caddesi, No: 145/A

Kocasinan/Kayseri

Tel: 352 311 51 55

Faks: 216 453 72 61

Yeni Sanayi Şubesi

Osman Kavuncu Bulvarı No: 193/B (DSİ
Karşısı) 38060 Melikgazi/Kayseri

Tel: 352 336 33 83

Faks: 216 453 72 07

KIRIKKALE

Kırıkkale Şubesi

Cumhuriyet Cad. No: 31/A Kırıkkale

Tel: 318 224 41 15

Faks: 216 453 71 15

KIRKLARELİ

Alpullu Şubesi

Ordu Cad. No: 22/B 39570 Alpullu/
Kırklareli

Tel: 288 523 10 51

Faks: 216 453 70 41

Babaeski Şubesi

Hacı Hasan Mah. Adil Onat Cad. No: 5
Babaeski/Kırklareli

Tel: 288 512 11 52

Faks: 216 453 70 28

Lüleburgaz Şubesi

İstanbul Cad. No: 20/A Lüleburgaz/
Kırklareli

Tel: 288 417 11 12

Faks: 216 453 70 20

Kırklareli Şubesi

Karakaş Mahallesi, Kuyumcular Caddesi,
No:16 Kırklareli

Tel: 288 212 95 21

Faks: 216 453 72 74

KIRŞEHİR

Kırşehir Şubesi

Yenice Mahallesi Atatürk Caddesi Uğurlu
Apt. No: 24 Kırşehir

Tel: 386 213 90 14

Faks: 216 453 71 74

KİLİS

Kilis Şubesi

Şihabullah Mah., Cumhuriyet Caddesi,
Şehitler Abidesi Sokak, No: 1/B Merkez/
Kilis

Tel: 348 822 22 08

Faks: 216 453 72 83

KOCAELİ

Gebze Şubesi

Yeni Bağdat Cad. No: 605/B-C Gebze/
Kocaeli

Tel: 262 641 58 74

Faks: 216 453 71 81

İzmit Şubesi

Ömerağa mah.Alemdar Cad. No: 16 İzmit

Tel: 262 322 10 80

Faks: 216 453 71 57

KONYA

Akşehir Şubesi

Selçuk Mah.Cevdet Köksal Cad. No: 3
42550 Akşehir/Konya

Tel: 332 813 62 72

Faks: 216 453 70 04

Beyşehir Şubesi

Evsat Mah. Şehit Mahmut Akşin Sokak No:
33 Beyşehir/Konya

Tel: 332 512 49 50

Faks: 216 453 70 88

Büsan Organize Sanayi Şubesi

Büsan Sanayi Sitesi KOSGEB Cad. Fevzi
Çakmak Mah. No: 9 Karatay/Konya

Tel: 332 345 33 56

Faks: 216 453 71 44

Ereğli Şubesi

Selçuklu Mah. Yeniçarşı Yolu No: 3 Ereğli/
Konya

Tel: 332 713 15 32

Faks: 216 453 70 45

İlgın Şubesi

Hükümet Cad. No: 85 Ilgın/Konya

Tel: 332 881 20 82**Faks:** 216 453 73 18**Karatay Sanayi Şubesi**

Karatay Sanayi Sitesi, Işık Mahallesi, Saka Sokak, No: 43 Selçuklu/Konya

Tel: 332 236 20 21**Faks:** 216 453 72 88**Konya Şubesi**

K.İhsaniye Mah. Vatan Cad. No: 12

Selçuklu/Konya

Tel: 332 322 74 66**Faks:** 216 453 70 18**Seydişehir Şubesi**

Hürriyet Cad. No: 20/A Seydişehir/Konya

Tel: 332 582 57 37**Faks:** 216 453 70 76**KÜTAHYA****Kütahya Şubesi**

Cumhuriyet Cad. No: 1 Kütahya

Tel: 274 223 64 31**Faks:** 216 453 70 19**MALATYA****Malatya Şubesi**

Fuzuli Cad.No: 8 Malatya

Tel: 422 323 10 46**Faks:** 216 453 70 32**MANİSA****Akhisar Şubesi**

Şehit Teğmen Tahir Ün Caddesi Paşa Mah.

14. Sok No: 89 Akhisar/Manisa

Tel: 236 412 96 55**Faks:** 216 453 71 53**Alaşehir Şubesi**

Kışla Caddesi, No: 94 Alaşehir/MANİSA

Tel: 236 654 20 54**Faks:** 216 453 73 29**Manisa Şubesi**

Gazi Mustafa Kemal Bulv. Anafartalar Mah.

No: 1 Manisa

Tel: 236 231 55 11**Faks:** 216 453 71 49**Salihli Şubesi**

Mithatpaşa Mah. Mithatpaşa Cad. No: 83/A

Salihli/Manisa

Tel: 236 714 78 75**Faks:** 216 453 72 64**Soma Şubesi**

Kurtuluş Mah. Hürriyet Bulv. No: 5

Soma/Manisa

Tel: 236 614 13 10**Faks:** 216 453 71 05**Turgutlu Şubesi**

Cumhuriyet Mah. Atatürk Bulvarı 248/A

Turgutlu/Manisa

Tel: 236 312 00 06**Faks:** 216 453 72 62**MARDİN****Mardin Şubesi**

Yenişehir Mahallesi, Vali Ozan Caddesi,

No: 32/1 Mardin

Tel: 482 212 41 34**Faks:** 216 453 72 84**MERSİN****Anamur Şubesi**

Esentepe (Saray) Mah. Atatürk Bulvarı

No: 8 Anamur/Mersin

Tel: 324 814 88 51**Faks:** 216 453 72 92**Mersin Şubesi**

Hastane Cad. No: 8 Mersin

Tel: 324 238 19 71**Faks:** 216 453 70 72**Mersin Hal Şubesi**

Yeni Hal Töptancılar Kompleksi J Blok No: 1

Merkez/Mersin

Tel: 324 235 53 15**Faks:** 216 453 72 93**Silifke Şubesi**

Pazarkaşı Mah. Menderes Cad. Adas İşhanı

No: 54 Silifke/Mersin

Tel: 324 714 00 96**Faks:** 216 453 72 65**Tarsus Şubesi**

Mersin Cad. Halitaslan İşhanı No: 8/A

Tarsus/Mersin

Tel: 324 614 17 51**Faks:** 216 453 71 59**MUĞLA****Bodrum Şubesi**

Kıbrıs Şehitleri Cad. Ataman İş Merkezi B

Blok No: 31 Bodrum/Muğla

Tel: 252 313 54 61**Faks:** 216 453 71 93**Fethiye Şubesi**

Cumhuriyet Mah. Çarşı Cad. No: 45/A

Fethiye/Muğla

Tel: 252 612 06 02**Faks:** 216 453 72 54**Marmaris Şubesi**

Ulusal Egemenlik Cad. No: 46

Marmaris/Muğla

Tel: 252 413 77 40**Faks:** 216 453 70 71**Milas Şubesi**

Hacı İlyas Mah. Menteşe Cad. No: 36

Milas/Muğla

Tel: 252 513 77 25**Faks:** 216 453 72 76**Muğla Şubesi**

Emirbeyazıt Mah. Özer Türk Caddesi N: 8

Muğla

Tel: 252 212 69 98**Faks:** 216 453 72 77**Ortaca Şubesi**

Şerifnaz Başoğlu Sok. No: 19 Ortaca/Muğla

Tel: 252 282 86 50**Faks:** 216 453 73 17**NEVŞEHİR****Nevşehir Şubesi**

Lale Caddesi No: 32 Nevşehir

Tel: 384 212 39 50**Faks:** 216 453 71 86**NIĞDE****Niğde Şubesi**

İstasyon Cad. No: 9 Niğde

Tel: 388 232 35 25**Faks:** 216 453 71 85**ORDU****Fatsa Şubesi**

Mustafa Kemal Paşa Mah., Hal Caddesi,

No: 16 Fatsa/Ordu

Tel: 452 423 62 56**Faks:** 216 453 72 78**Ordu Şubesi**

Düz Mah. Süleyman Felek Cad. No: 40/A

Merkez/Ordu

Tel: 452 225 01 98**Faks:** 216 453 71 47**Ünye Şubesi**

Hükümet Cad. No: 44/A Ünye/Ordu

Tel: 452 323 42 23**Faks:** 216 453 71 84**OSMANİYE****Osmaniye Şubesi**

Alibeyli Mah. Dr. Ahmet Alkan Cad. No: 29

Osmaniye

Tel: 328 813 06 47**Faks:** 216 453 70 73

Şubelerin İllere Göre Dağılımı

RİZE

Rize Şubesi

Fevzi Çakmak Cad. No: 10-31 Merkez/RİZE

Tel: 464 213 00 25

Faks: 216 453 71 68

SAKARYA

Akyazı Şubesi

Konuralp Mah. Ada Cad. No: 318

Akyazı/Adapazarı (Sakarya)

Tel: 264 418 24 65

Faks: 216 453 70 48

Adapazarı Şubesi

Bankalar Cad. No: 19 Adapazarı (Sakarya)

Tel: 264 274 53 71

Faks: 216 453 70 02

SAMSUN

Bafra Şubesi

Tekel Cad. No: 33/A Bafra/Samsun

Tel: 362 543 37 54

Faks: 216 453 71 45

Çarşamba Şubesi

Orta Mah. Dr.Tevfik Türker Cad. No: 6

Çarşamba/Samsun

Tel: 362 833 68 28

Faks: 216 453 70 38

Ellialtılar Şubesi

İstiklal Caddesi, No: 158/B Samsun

Tel: 362 201 00 86

Faks: 216 453 73 21

Samsun Şubesi

Kale Mah. Gazi Cad. No: 52 Samsun

Tel: 362 431 70 40

Faks: 216 453 71 19

SİVAS

Sivas Şubesi

Bankalar Caddesi 2. Park Sokak No: 3 Sivas

Tel: 346 224 84 10

Faks: 216 453 71 29

Yeniçubuk Şubesi

İstanbul Cad. No: 23/D Yeniçubuk

Gemerek/Sivas

Tel: 346 654 88 85

Faks: 216 453 70 59

ŞANLIURFA

Şanlıurfa Şubesi

Atatürk Bulv. No: 26 Şanlıurfa

Tel: 414 313 28 40

Faks: 216 453 71 62

TEKİRDAĞ

Çerkezköy Şubesi

Atatürk Cad. No: 42 Çerkezköy/Tekirdağ

Tel: 282 726 94 01

Faks: 216 453 72 25

Çorlu Şubesi

Omurtak Cad. No: 136/1-2 Çorlu/TEKİRDAĞ

Tel: 282 652 66 84

Faks: 216 453 71 99

Tekirdağ Şubesi

Hükümet Cad. No: 78 Tekirdağ

Tel: 282 263 08 65

Faks: 216 453 71 94

TOKAT

Erbaa Şubesi

Vali Recep Yazıcıoğlu Cad. No: 12 Erbaa/

Tokat

Tel: 356 715 74 24

Faks: 216 453 72 81

Niksar Şubesi

Gaziosmanpaşa Mah. Şehit Er Naci

Yıldırım Cad. No: 7 Niksar/Tokat

Tel: 356 527 11 90

Faks: 216 453 70 36

Tokat Şubesi

Gazi Osman Paşa Bulv. No: 183/A Tokat

Tel: 356 214 15 63

Faks: 216 453 70 69

Turhal Şubesi

Cumhuriyet Cad. No: 16 Turhal/Tokat

Tel: 356 275 13 56

Faks: 216 453 70 22

TRABZON

Akçaabat Şubesi

Dürbinar Mahallesi, Hükümet Caddesi,

Tosun İşhanı No: 81/A Akçaabat/Trabzon

Tel: 462 228 44 45

Faks: 216 453 73 03

Trabzon Şubesi

Kunduracılar Caddesi, No: 74 Trabzon

Tel: 462 326 65 71

Faks: 216 453 71 61

UŞAK

Banaz Şubesi

Başaran Caddesi, No: 4 Banaz/Uşak

Tel: 276 315 34 00

Faks: 216 453 70 90

Uşak Şubesi

İsmetpaşa Cad. No: 53/A Uşak

Tel: 276 215 15 20

Faks: 216 453 70 23

VAN

Erciş Şubesi

Emniyet Caddesi, No: 18 Erciş/Van

Tel: 432 351 11 48

Faks: 216 453 73 23

Van Şubesi

Cumhuriyet Cad. Mavi Plaza Karşısı Pulkar

İş Merkezi Van

Tel: 432 216 16 25

Faks: 216 453 71 38

YALOVA

Yalova Şubesi

Yalı Caddesi No: 15/A Yalova

Tel: 226 812 66 01

Faks: 216 453 70 68

YOZGAT

Boğazlıyan Şubesi

Çarşı İçi Kayseri Cad. No: 1 Boğazlıyan/

Yozgat

Tel: 354 645 11 22

Faks: 216 453 71 04

ZONGULDAK

Karadeniz Ereğli Şubesi

Müftü Mahallesi, Erdemir Caddesi, No: 64

Ereğli/Zonguldak

Tel: 372 316 29 40

Faks: 216 453 73 04

Zonguldak Şubesi

Alemdar Cad. No: 4/A Zonguldak

Tel: 372 253 14 69

Faks: 216 453 71 70

Büyükdere Caddesi, No: 171 Metrocity A-Blok
Esentepe - Şişli 34330 İstanbul
Tel: 0 (212) 319 70 00

