

ALTINYILDIZ

**2012 YILI
FAALİYET
RAPORU**

ALTINYILDIZ

**2012 YILI
FAALİYET
RAPORU**

İçindekiler

- 4 Yönetim Kurulu Onursal Başkanı A. Osman Boyner'in Mesajı
- 5 Yönetim Kurulu Başkanı Cem Boyner'in Mesajı
- 6 Yönetim Kurulu Üyesi / Genel Müdür Zeki Çaputlu'nun Mesajı
- 8 Yönetim Kurulumuz
- 13 Altinyıldız Mensucat ve Konfeksiyon Fabrikaları A.Ş.
2012 Yılı Genel Kurul Gündemi
- 14 Yönetim Kurulu ve Denetleme Kurulu
- 15 2012 Yılı Faaliyet Raporu
- 24 Kâr Dağıtım Önerisi ve Sonuç
- 26 Tesislerimizden Görüntüler
- 28 Altinyıldız Techno ve Techno Climatic Teknolojisi
- 30 StarCity Alışveriş Merkezi
- 32 İstwest Projesi'nden Görüntüler
- 34 Markalarımız
- 46 Mağazalarımız
- 49 Mali Tablolar ve Denetçi Raporları
- 117 Denetim Şirketi Görüş Yazısı
- 119 Denetçi Raporu
- 120 SPK Beyan Yazısı
- 123 Kurumsal Yönetim İlkeleri Uyum Raporu
- 135 Genel Kurulun Çalışma Esas ve Usulleri Hakkında İç Yönerge



Yıllar önce, “Bir gece 2’de bir telefon geldiğinde, bana bir şey anlattıklarında, yok, benim şirketimde böyle birşey olamaz deyip telefonu kapatabilmek istiyorum” demiştim.

Böyle bir telefon hiç almadım. Bundan sonra alırsam da gönül rahatlığı ile “bizde böyle birşey olamaz” derim.

Bir yandan büyürken, kocaman ve gerçek bir aile olmayı başardık. DNA’larımıza işleyen değerlerimiz, modern kurumsal yönetim ilkeleriyle hızla ve kolaylıkla kaynaştı. Kurum kültürümüz, şirketlerimiz, örnek çalışanlarımızla gurur duyuyorum.

A. Osman BOYNER
Yönetim Kurulu Onursal Başkanı



Değerli Ortaklarımız,

2012 yılında hem ihracat pazarımız olan dünya ekonomilerinde hem de ülkemizde yavaşlayan ekonomik büyüme oranları görülmüştür. Altınyıldız ise güçlü marka ismi ve arge yatırımlarımızla güçlenen ürün kalitesi ile 2012 senesinde pazar paylarını korumuş, 2013 yılına güçlü adımlarla girmektedir.

Dünya ve Türkiye ekonomilerinde önümüzdeki dönemlerde de gözlenebilecek pazar tepkilerine karşı verimliliği maksimize etmek adına 2012 yılı sonunda Altınyıldız'da esnek üretim yapısına geçilmiştir. Bu sayede artan ve azalan talep seviyeleri karşında hızla uyum sağlayıp karlılık seviyelerini optimize etmeyi hedeflemektedir. Yine 2012 yılı sonunda ihracat satış organizasyonları düzenlenerek, genişletilmiştir. 2013 yılında daha güçlü bir ihracat pazar payı ve artan şirket verimliliği ile ilerlemeyi hedeflemekteyiz.

Ekonomik büyümedeki azalmanın etkilerini perakende sektörü de hissetmiş, özellikle 2012 yılının ilk altı ayında AY Marka Mağazacılık iştirakimiz de olumsuz etkilenmiştir. Ancak AY Marka Mağazacılıkta hızlı alınan stratejik kararlar neticesinde verimsiz mağazalar vakit kaybetmeden kapatılmış, kar yaratmayan işlerin satış ve pazarlama stratejileri değiştirilmiştir. Bu yerinde ve zamanlı müdahale sayesinde ikinci altı ayda net satışlar ilk altı aya göre %34 artmış, brüt kar marjı ise %35'ten %50'ye yükselmiştir. 2012 yılının son altı ayında gerçekleştirilen bu iyileşmelerin etkilerinin 2013 yılında da performans üzerinde olumlu etkileri devam edecektir. Yine 2013 yılı içerisinde AY Marka Mağazacılık açısından son derece değerli olacağına inandığımız e-ticaret sitesinin de açılışını beklemekte olacağız.

Nisan 2010 tarihinde faaliyete geçen Starcity Alışveriş Merkezi'nden 2012 yılında şirketimiz yaklaşık 4 Milyon USD kira geliri elde etmiş ve Mart 2013 itibarıyla doluluk oranı %93'e ulaşmıştır.

Altınyıldız markası her geçen sene ar-ge yatırımlarımız sonucu pazara sunduğumuz sektörde öncü niteliğindeki ürünler ile güçlendirilmektedir. 2012 yılında da Altınyıldız sıcak havalarda serin, soğuk havalarda sıcak tutma özelliğine sahip Tekno Klimatik kumaş koleksiyonunu yaratmış, rekabetin yüksek olduğu tekstil pazarındaki konumunu pekiştirmiştir.

Şirketimiz açısından büyük bir önem taşıyan Yenibosna'daki eski fabrika arazimize yapılacak gayrimenkul inşaat projesine, Nisan 2011 tarihinde başlanmış olup, 2013 yılında tamamlanması hedeflenmektedir. Bu projeden 2012 sonu itibarıyla Altınyıldız'ın iştiraki AY Gayrimenkül şirketinin payı olarak yaklaşık 146 Milyon TL'lik satış gerçekleştirilmiştir.

2011 yılı sonunda hisselerinin önemli bir bölümü şirketimize geçen Türkiye'nin en büyük çok markalı gıda dışı perakende şirketleri Beymen ve Boyner Büyük Mağazacılık 2012 yılında güçlü yapılarını daha da iyileştirmişlerdir. Beymen 2012 yılındaki başarılı performansı ve Boyner Büyük Mağazacılık, YKM A.Ş.'nin %63 hissesini alarak büyümesi sonucunda Altınyıldız şirketimiz için çok değerli iştirakler olduklarını göstermişlerdir. İMKB'de işlem gören Boyner Büyük Mağazacılık hisseleri 2012 yılında %85 değer artışı yaşamıştır. Kendisine eklenen iştirakleriyle perakende ağırlıklı bir şirkete dönüşen Altınyıldız, hem yerli, hem de yabancı yatırımcılar için hızlı büyüyen Türkiye perakende sektöründeki cazibesini artırarak sürdürmektedir.

2012 yılında da geçmiş yıllarda olduğu gibi bu başarıda desteğini esirgemeyen ortaklarımıza, müşterilerimize, bayilerimize, tedarikçilerimize ve 2.650'yi aşkın çalışanımıza en içten teşekkürlerimi sunarım.

Sevgi ve Saygılarımla

Cem Boyner
Yönetim Kurulu Başkanı

Zeki aputlu



2012 Yılı Faaliyeti:

2012 yılında Altınyıldız tekstil ve konfeksiyon üretim tesislerinin İstanbul Yenibosna'dan Tekirdağ erkezköy'deki yeni merkezine taşınmasının ikinci yılı tamamlanmıştır. erkezköy'deki 83.345 m2 'lik kapalı alanlı yeni teknolojik üretim tesislerinin de yarattığı katkı ile Altınyıldız, hem iç hem de dış pazarlarda rekabetçi, dinamik ve yenilikçi yapısını geliştirmiştir.

2012 yılında bir önceki yıla göre hem dünya hem de Türkiye pazarlarında büyük ölçekte olumsuz gelişmeler görülmüştür. Altınyıldız böyle bir senede, kullandığı yün hammadesinden, kumaş ve konfeksiyon son ürünlerine kadar her alanda sahip olduğu marka değeri sayesinde iç ve dış Pazar paylarını muhafaza etmiştir.

Altınyıldız, 2012 yılında marka gücü ile mutlak hakim olduğu iç pazarda 2010 yılına göre %90 büyüme ile 2011 yılı satışını aynen korumuştur.

İç ve dış pazarlarda görülen miktarsal daralmalar sebebiyle, bilhassa hammadde kaynaklı yaşanan %15 oranındaki maliyet artışları 2012 yılında karlılığın düşmesine ve işletme sermayesi ihtiyacının artmasına neden olmuştur.

AY Marka Mağazacılık iştirakimiz, 2012 yılında ekonomik büyümedeki yavaşlama sonucu daralan iç talep, artan rekabet, hanehalklarının borçlanma eğilimlerinin düşmesi gibi etkenlerden sektördeki diğer firmalar gibi olumsuz etkilenmiştir. Ancak durumun erken teşhisi ile verimsiz mağazaların kapatılması, satış pazarlama stratejilerinin değiştirilmesi gibi gerekli önlemler alınmış, 2012 yılı ikinci altı ayda net satışlar ilk 6 aya göre %34 artarken brüt kar marjı %35'ten %50'ye yükselmiştir. Yine ilk 6 ayda dönem giderleri Ay Marka Mağazacılık cirosununun %54'ünü oluştururken, ikinci 6 ayda bu oran %33'e gerilemiştir. Finansman giderlerinin ciroya oranı da %10.3'ten %5.7'ye gerileyerek çok ciddi bir iyileşme göstermiştir.

Öte yandan, 2011 sonunda hissedar olduğumuz Beymen ve payımızı arttırdığımız Boyner Büyük Mağazacılık'ın 2012 yılında vergi öncesi karımıza 18.3 milyon TL katkısı olmuştur.

2013 Yılı hedefleri ;

Altinyıldız, 2012 yılının son çeyreğinde tekstil ve konfeksiyon koleksiyonlarını iç ve dış pazarlardaki bütün pazar tipleri için genişletmiş ve 2013 yılına emin adımlar ile girmiştir.

Ayrıca, 2012 yılında artış gösteren işletme sermayesi ihtiyacını tersine çevirecek ve 2013 yılında işletme sermayesini azaltacak tedbirler alınmıştır.

Yeni satış stratejimizin bir parçası olarak 2013 yılında ihracata daha çok odaklanılacaktır. 2012 yılında bu konuda yapılan hazırlıkların bir sonucu olarak, 2013 yılında ihracatın %25 artması beklenmektedir.

Öte yandan 2013 yılında Ay Marka Mağacılık'ta 2012 yılının ikinci yarısında başarı ile gerçekleştirilen verimlilik artışı önlemlerinin tüm iş süreçlerinde sürdürülmesi, stratejik yönetim kararlarının daha erken ve daha sağlıklı alınmasını sağlayacak yeni bilgi işlem altyapısının hayata geçirilmesi ve e-ticaret sitesinin açılması planlanmaktadır. Bütün bu gelişmeler 2013 yılı AY Marka Mağacılık performansına olumlu olarak yansiyacaktır.

2012 yılındaki önceliğini pazar paylarını korumak olarak belirleyen Altinyıldız, geliştirdiği yeni ürünleri, yeni esnek üretim yapısı ve ihracattaki büyüme ile 2013 yılında kar ve karlılık artışı hedeflerine ilerlemektedir.

Saygılarımla.

Zeki Çaputlu

Yönetim Kurulu Üyesi / Genel Müdür



Yönetim Kurulu



1978 yılında Boğaziçi Üniversitesi İşletme Fakültesi'ni bitirmiş, aynı yıl aile şirketi olan Altinyıldız Mensucat ve Konf. Fab. A.Ş.'de iş hayatına atılmıştır. 1982-1994 yılları arasında Holding'in Yürütme Kurulu Başkanı, 1989-1990 yılları arasında Türk Sanayicileri ve İş Adamları Derneği (TÜSİAD) Yönetim Kurulu Başkanı olarak görev yapmış, 1996'dan bu yana Boyner Holding Murahhas Üyesi olarak görev yapmaktadır. Cem Boyner, 2010 yılında Osman Boyner'in Onursal Başkan olması ile birlikte Boyner Holding A.Ş., Altinyıldız Mensucat ve Konfeksiyon Fabrikaları A.Ş. ve AY Marka Mağazacılık A.Ş.'de Yönetim Kurulu Başkanı olmuştur.

Cem Boyner Yönetim Kurulu Başkanı



Yüksek öğrenimini İktisadi ve Ticari Bilimler Akademisi'nde tamamlamıştır. Kuruluşundan beri Altinyıldız Şirketler Grubunda ve Boyner Holding'de görev yapmaktadır. 2009 yılından bu yana Altinyıldız Mensucat ve Konf. Fab. A.Ş. Yönetim Kurulu Başkan Yardımcısı olarak görev yapmaktadır.

Lerzan Boyner Yönetim Kurulu Başkan Yardımcısı



Yüksek öğrenimini University of Rochester, New York'ta tamamlamıştır. İş yaşamında sırasıyla, Chemical Mitsui Bank Kredi Pazarlama Bölümü, Turcas Petrolcülük A.Ş. Finans Müdürü, Türk Petrol Holding A.Ş. Hazine Bölümü, Turtrust A.Ş. Yatırım Direktörü olarak çalışmış, 1996 yılından itibaren Boyner Holding A.Ş. Finansman Direktörü olarak görev yapmıştır. 2006 yılından bu yana Altinyıldız Mensucat ve Konf. Fab. A.Ş. Yönetim Kurulu Üyeliği'nin yanı sıra 2010 yılından itibaren TÜSİAD Başkanı olarak da görev yapmaktadır.

Nazlı Ümit Boyner Yönetim Kurulu Üyesi



Yüksek öğrenimini Boğaziçi Üniversitesi'nde tamamlamıştır. İş yaşamında sırasıyla Arthur Andersen Denetim, Altinyıldız Grubu Sistem ve Denetim Koordinatörlüğü, Altinyıldız Grubu Finansman Koordinatörlüğü, Altinyıldız Grubu Yürütme Kurulu Başkan Yardımcısı, Altinyıldız Grubu Yürütme Kurulu Başkanı görevlerinde bulunmuş, 1996 yılından bu yana Boyner Holding Başkan Yardımcısı ve Altinyıldız Mensucat ve Konf. Fab. A.Ş.'de Yönetim Kurulu Üyesi olarak görev yapmaktadır.

Nur Mehmet İnal Yönetim Kurulu Üyesi

Yüksek öğrenimini Boğaziçi Üniversitesi'nde tamamlamıştır. İş yaşamında sırasıyla, Arthur Andersen & Co İstanbul Denetim Bölümü, Koç Holding A.Ş. Kurumsal Planlama Bölümü, Boyner Holding A.Ş. İş Geliştirme Müdürü, Mc Kinsey & Co Türkiye Grubu ile Boyner Grup Yeniden Yapılandırma Projesi Lideri, Türkiye ve Orta Asya Benetton Lisans Operasyonu Genel Müdürü, Boyner Holding A.Ş. Perakende Operasyonlar Başkan Yardımcısı, Benetton - Türkiye Yönetim Kurulu Başkanı (Benetton Grup SPA İtalya ile Boyner Holding A.Ş. arasındaki %50-50 ortaklık anlaşmasına göre) olarak görev yapmış, 2009 yılından bu yana Altınyıldız Mensucat ve Konf. Fab. A.Ş. Yönetim Kurulu Üyesi olarak görev yapmaktadır.

Serdar Sunay Yönetim Kurulu Üyesi



Yüksek öğrenimini Ankara Üniversitesi Siyasal Bilgiler Fakültesi'nde tamamlamıştır. İş yaşamında sırasıyla, Maliye Bakanlığı Hesap Uzmanı, Darphane ve Damga Matbaası Genel Müdürü, Kozanoğlu - Çavuşoğlu Grubu Finansman Koordinatörü olarak görev yapmış, 1984 yılından bu yana Boyner Holding A.Ş.'de Başkan Yardımcısı ve Altınyıldız Mensucat ve Konf. Fab. A.Ş.'de Yönetim Kurulu Üyesi olarak görev yapmaktadır.

Tuncay Toros Yönetim Kurulu Üyesi



Yüksek öğrenimini Amerika'da Boston Üniversitesi Siyasal Bilimler Fakültesi'nde ve İngiltere'de Buckingham Üniversitesi Hukuk Fakültesi'nde tamamlamıştır. İş yaşamında Pekin&Pekin'de Yönetici Ortak (Managing Partner) ve 2008 yılından bu yana Altınyıldız Mensucat ve Konf. Fab. A.Ş. Bağımsız Yönetim Kurulu Üyesi olarak görev yapmaktadır.

Fethi Pekin Bağımsız Yönetim Kurulu Üyesi



İstanbul Üniversitesi Hukuk Fakültesi mezunudur. 2000 yılında Harvard Hukuk Okulu'nun PIL programını tamamlamıştır. İş yaşamına sırasıyla; 1994-2001 yılları arasında Pekin & Pekin hukuk bürosunda avukatlık yapmış olup 2000 yılında büronun ortağı olmuştur. 2001-2004 yılları arasında Turkcell İletişim Hizmetleri A.Ş.'nin Kurumsal Hukuk Müşavirliği ve Kurumsal Yönetim Sekreterliği'ni üstlenmiştir. 2004-2008 yılları arasında uluslararası tecrübe ve uzmanlığa sahip Taboğlu, Ateş ve Demirhan Ortak Avukat Bürosunda ortak avukatlık yapmıştır. 2008 yılından bu yana; Türkiye ve çevre ülkelere temiz enerji yatırımı yapmak amacıyla kurulmuş 100 milyon Avro'luk bir sermaye fonu olan Crescent Capital'in ortağıdır. Ayrıca 11880'in kurucu ortağı ve yönetim kurulu üyesidir.

Elif Ateş Özpak Bağımsız Yönetim Kurulu Üyesi



Yüksek öğrenimini Yıldız Teknik Üniversitesi, Elektronik Mühendisliği bölümünde tamamlamıştır. İş yaşamında sırasıyla, Kaplancalı Holding'de Elektronik Mühendisi, 1986 yılından itibaren Altınyıldız Mensucat ve Konf. Fab. A.Ş.'de Elektronik Şefi, Enerji Müdürü, Makine-Enerji Grup Müdürü, İşletmeler ve Mak. Enerji Grup Müdürü, Tekstil Fabrika ve Operasyon Grup Direktörü görevlerinde bulunmuş, halen Yönetim Kurulu Üyesi ve Genel Müdür olarak görev yapmaktadır.

Zeki Çapatlı Yönetim Kurulu Üyesi / Genel Müdür



2012

FAALİYET
RAPORU

Altınyıldız Mensucat ve Konfeksiyon Fabrikaları Anonim Şirketi 2012 Yılı Genel Kurul Gündemi

- 1 Açılış ve Başkanlık Divanı'nın seçilmesi,
- 2 Genel Kurul Toplantı Tutanağı'nın hissedarlar adına Başkanlık Divanı tarafından imzalanması hususunda yetki verilmesi,
- 3 2012 Yılına ilişkin Yönetim Kurulu faaliyet raporu (Sf.15-24) ile denetçi ve bağımsız dış denetim raporlarının (Sf.117-119) okunması ve müzakeresi,
- 4 2012 Yılına ilişkin Bilanço ve Kar/Zarar hesaplarının okunması, müzakeresi ve tasdik için oylanması. (Sf. 52-54)
- 5 Yıl içinde Türk Ticaret Kanunu'nun Yürürlüğü ve Uygulama Şekli Hakkında Kanun'un 25. Maddesi uyarınca sunulan istifalar neticesinde boşalan Yönetim Kurulu üyeliklerine Türk Ticaret Kanunu'nun 363. Maddesi uyarınca ilk genel kurul onayına sunulmak üzere yapılan üye atamalarının görüşülmesi,
- 6 Yönetim Kurulu Üyelerinin 2012 mali yılına ilişkin olarak ibra edilmelerinin görüşülmesi,
- 7 Denetçilerin 2012 mali yılına ilişkin olarak ibra edilmelerinin görüşülmesi,
- 8 Yönetim Kurulunun Kar-Zarar ile ilgili teklifinin görüşülerek karara bağlanması,
- 9 Yönetim Kurulu Üye adedinin ve görev sürelerinin belirlenmesi, belirlenen üye adedine göre seçim yapılması, Bağımsız Yönetim Kurulu Üyeleri'nin belirlenmesi,
- 10 Yönetim Kurulu Üyeleri ve Denetçilerin ücret ve huzur haklarının belirlenmesi,
- 11 Sermaye Piyasası Kurulu ve T.C. Gümrük ve Ticaret Bakanlığı'ndan yasal izinlerin alınmış olunması kaydı ile; Şirket Esas Sözleşmesinin, 4., 17., 20., 21., 22., 23., 24., 26., 27., 32., 35. Maddeleri'nin tadilinin görüşülerek karara bağlanması, (Sf. 16-20)
- 12 Yönetim Kurulu'nun önerdiği Genel Kurul'un Çalışma Esas ve Usulleri Hakkında İç Yönerge'nin görüşülerek oylanması, (Sf.135-140)
- 13 TTK ve Sermaye Piyasası Kurulu tarafından yayımlanan Sermaye Piyasasında Bağımsız Denetim Standartları Hakkındaki Tebliğ gereği, Denetimden Sorumlu Komite'nin önerisi üzerine Yönetim Kurulu Tarafından yapılan Bağımsız Denetim Kuruluşu seçiminin görüşülerek oylanması,
- 14 Yönetim hakimiyetini elinde bulunduran pay sahiplerinin, Yönetim Kurulu üyelerinin, üst düzey yöneticilerin ve bunların eş ve ikinci dereceye kadar kan ve sıhrî yakınlarının, şirket veya bağlı ortaklıkları ile çıkar çatışmasına neden olabilecek nitelikte işlem yapabilmesi ve rekabet edebilmesi hususunda T. Ticaret Kanununun 395 ve 396. Maddeleri gereğince ve bu maddelerdeki sınırlamalara tabi olarak Yönetim Kurulu'na izin verilmesi ve yıl içerisinde bu kapsamda gerçekleştirilen işlemler hakkında genel kurula bilgi verilmesi,
- 15 Sermaye Piyasası Kurulu kararı gereği, Şirketin 3. Kişiler lehine vermiş olduğu teminat, rehin, ipotekler ve elde etmiş olduğu gelir veya menfaat hususunda Genel Kurul'a bilgi verilmesi. (Sf. 87)
- 16 Yıl içinde yapılan bağış ve yardımlarla ilgili olarak Genel Kurul'a bilgi verilmesi, (Sf. 22)
- 17 Dilekler ve kapanış.

Yönetim Kurulu

Başkan	H. Cem Boyner
Başkan Yardımcısı	Lerzan Boyner
Üye	N. Ümit Boyner
Üye	N. Mehmet İnal
Üye	Serdar Sunay
Üye	Tuncay Toros
Bağımsız Yönetim Kurulu Üyesi	Av. Fethi Pekin
Bağımsız Yönetim Kurulu Üyesi	Elif Ateş Özpak
Üye / Genel Müdür	Zeki Çaputlu

Denetim Kurulu

Denetçi	Arzu Aytok Güller
Denetçi	Gülseren Odabaşı

2012 Yılı Faaliyet Raporu

ALTINYILDIZ MENSUCAT VE KONFEKSİYON FABRİKALARI ANONİM ŞİRKETİ ORTAKLAR GENEL KURULUNA SUNULAN 2012 YILI FAALİYETLERİNE İLİŞKİN YÖNETİM KURULU RAPORU.

Şirketimizin 2012 yılı hesaplarını incelemek ve Genel Kurulumuzun gündeminde yer alan konuları görüşüp, karara bağlamak üzere toplanmış bulunuyoruz.

Toplantıya katılan ortaklarımızı saygıyla selamlarız.

01.01.2012 - 31.12.2012 hesap dönemi faaliyetleri ile Şirketimize ait genel bilgileri kapsayan raporumuzu, Sermaye Piyasası Kurulu'nca öngörülen şekle göre sıralayarak bilgilerinize sunuyoruz.

1 GİRİŞ

Yönetim Kurulu:

Başkan	H. Cem Boyner
Başkan Vekili	Lerzan Boyner
Üye	N. Ümit Boyner
Üye	N. Mehmet İnal
Üye	Tuncay Toros
Üye	Serdar Sunay
Üye (Genel Müdür)	Zeki Çaputlu
Bağımsız Yönetim Kurulu Üyesi	Av. Fethi Pekin
Bağımsız Yönetim Kurulu Üyesi	Av. Elif Ateş Özpak

- Yönetim Kurulu üyeleri 3 yıl görev yapmak üzere seçilmiştir.

Denetim Kurulu:

Denetçi	Arzu Aytok Güller
Denetçi	Gülseren Odabaşı

- Denetçiler 1 yıl görev yapmak üzere seçilmiştir.

Esas Sözleşme Değişikliği

Şirketi Esas Sözleşmesi 4, 17, 20, 21, 22, 23, 24, 26, 27,32,35. Maddelerinin Sermaye Piyasası Kurulu'nun Kurumsal Yönetim İlkelerinin Belirlenmesi ve Uygulanmasına İlişkin Tebliği ve Yeni Türk Ticaret Kanunu hükümleri de dikkate alınarak tadil edilmesi hususunda Sermaye Piyasası Kurulu ve T.C. Gümrük ve Ticaret Bakanlığı'ndan yasal izinler alındıktan sonra genel kurulun onayına sunulacak, tadil maddeleri aşağıda ki şekildedir.

ESKİ ŞEKİL

BİRİNCİ BÖLÜM KURULUŞ HÜKÜMLERİ

ŞİRKETİN MERKEZİ:

Madde 4 - Şirketin merkezi İstanbul'dadır. Adresi, Değirmenbahçe caddesi Merkez Mahallesi No: 63, Yenibosna - Bahçelievler / İstanbul'dur. Adres değişikliğinde yeni adres, Ticaret Sicili'ne tescil ve Türkiye Ticaret Sicili Gazetesi'nde ilan ettirilir ve ayrıca Sanayi ve Ticaret Bakanlığı ile Sermaye Piyasası Kurulu'na bildirilir. Tescil ve ilan edilmiş adrese yapılan tebligat, şirket'e yapılmış sayılır. Tescil ve ilan edilmiş olan adresinden ayrılmış olmasına rağmen yeni adresi süresi içinde tescil ettirmemiş şirket için bu durum fesih sebebi sayılır.

Şirket Sanayi ve Ticaret Bakanlığı'na önceden bilgi vermek sureti ile şehir içinde ve dışında şubeler açabilir.

ÜÇÜNCÜ BÖLÜM

ŞİRKETİN ORGANLARI

YÖNETİM KURULU ÜYELERİNİN GÖREV VE YETKİLERİ:

Madde 17 - Yönetim kurulu Türk Ticaret Kanunu hükümlerine göre münhasıran genel kurulun yetkisi dışındaki bütün hususlarda karar almaya ve bu kararları yürütmeye yetkilidir.

Yönetim kurulu idare ve temsil işlerinin Türk Ticaret Kanunu'nun 319. maddesi ve Sermaye Piyasası Kurulu'nun Kurumsal Yönetim İlkelerinin Belirlenmesi ve Uygulanmasına İlişkin Tebliği'nin hükümleri ile ekindeki Kurumsal Yönetim İlkeleri uyarınca üyeleri arasında taksimine karar verilir veyahut Kurumsal Yönetim İlkelerine bağlı kalmak şartı ile bu işleri kendi üyeleri arasında kuracağı bir icra komitesine veya murahhas üye veya üyelere, pay sahibi olan veya olmayan müdür ve müdürlere bırakabilir.

Yönetim kurulu yılda en az bir kere olmak üzere lüzum gördükçe toplanır. Yönetim kurulu ayrıca şirket işlerinin gerektirdiği her zaman başkan yahut başkan vekilinin isteği ile toplanır.

YENİ ŞEKİL

BİRİNCİ BÖLÜM KURULUŞ HÜKÜMLERİ

ŞİRKETİN MERKEZİ:

Madde 4 - Şirketin merkezi İstanbul'dadır. Adresi, 29 Ekim Caddesi Merkez Mahallesi No: 22, Yenibosna - Bahçelievler / İstanbul'dur. Adres değişikliğinde yeni adres, Ticaret Sicili'ne tescil ve Türkiye Ticaret Sicili Gazetesi'nde ilan ettirilir ve ayrıca Gümrük ve Ticaret Bakanlığı ile Sermaye Piyasası Kurulu'na bildirilir. Tescil ve ilan edilmiş adrese yapılan tebligat, Şirket'e yapılmış sayılır. Tescil ve ilan edilmiş olan adresinden ayrılmış olmasına rağmen yeni adresi süresi içinde tescil ettirmemiş şirket için bu durum fesih sebebi sayılır. Şirket **Gümrük ve Ticaret Bakanlığı'na ve Sermaye Piyasası Kurulu'na** önceden bilgi vermek sureti ile **yurt içinde ve yurt dışında** şubeler açabilir.

ÜÇÜNCÜ BÖLÜM

ŞİRKETİN ORGANLARI

YÖNETİM KURULU ÜYELERİNİN GÖREV VE YETKİLERİ:

Madde 17 - Yönetim kurulu Türk Ticaret Kanunu hükümlerine göre münhasıran genel kurulun yetkisi dışındaki bütün hususlarda karar almaya ve bu kararları yürütmeye yetkilidir.

Yönetim Kurulu tarafından işbu Madde kapsamında 6102 sayılı Türk Ticaret Kanunu'nun 367., 419. ve diğer ilgili maddeleri kapsamında bir iç yönerge düzenlenecektir. Söz konusu iç yönerge şirketin yönetimini düzenleyecek olup bunun için gerekli olan görevleri, tanımları ve yerlerini gösterir ve özellikle kimin kime bağlı ve bilgi sunmakla yükümlü olduğunu belirler.

Türk Ticaret Kanunu'nun 375. Madde hükümleri saklıdır.

Yönetim kurulu yılda en az bir kere olmak üzere lüzum gördükçe toplanır. Yönetim kurulu ayrıca şirket işlerinin gerektirdiği her zaman başkan yahut başkan vekilinin isteği ile toplanır.

Üyelerden biri müzakere talebinde bulunmadıkça, yönetim kurulu kararları üyelere birisinin muayyen bir hususa dair yaptığı teklife diğerlerinin yazılı muvafakatleri alınmak suretiyle de verilebilir.

Őirketin yönetim kurulu toplantısına katılma hakkına sahip olanlar bu toplantılara, Türk Ticaret Kanunu'nun 1527'nci maddesi uyarınca elektronik ortamda da katılabilir. Őirket, Ticaret Őirketlerinde Anonim Őirket Genel Kurulları Dışında Elektronik Ortamda Yapılacak Kurullar Hakkında Tebliğ hükümleri uyarınca hak sahiplerinin bu toplantılara elektronik ortamda katılmalarına ve oy vermelerine imkan tanıyacak Elektronik Toplantı Sistemini kurabileceği gibi bu amaç için oluşturulmuş sistemlerden de hizmet satın alabilir. Yapılacak toplantılarda Őirket sözleşmesinin bu hükmü uyarınca kurulmuş olan sistem üzerinden veya destek hizmeti alınacak sistem üzerinden hak sahiplerinin ilgili mevzuatta belirtilen haklarını Tebliğ hükümlerinde belirtilen çerçevede kullanabilmesi sağlanır.

MURAKIBIN SEÇİLMESİ:

Madde 20 - Genel kurul ortaklar arasında veya dışardan Türk Ticaret Kanununun ilgili hükümleri uyarınca bir yıl süre ile ve müteakip genel kurul toplantısına kadar görev yapacak bir veya üç murakıp seçer. Müddeti biten murakıp veya murakıplar tekrar seçilebilir.

Murakıplara verilecek ücret genel kurul tarafından kararlaştırılır ve Őirket giderleri arasından ödenir.

MURAKIBIN GÖREVLERİ:

Madde 21 - Murakıplar, işbu esas sözleşmeden doğan ve Türk Ticaret Kanunu'nun 353 ila 357. maddelerinde yazılı görevleri yapmakla mükelleftirler.

Murakıplar ayrıca Őirket işlerinin iyi bir şekilde idaresini temin ve Őirket menfaatlerinin korunması hususunda gerekli tedbirlerin alınması için yönetim kuruluna her zaman teklifte bulunabilirler.

GENELKURUL,OLAĞAN VE OLAĞANÜSTÜ GENEL KURUL:

Madde 22 - Genel Kurul, Őirket'in en yüksek karar organıdır.

Genel Kurul, olağan ve olağanüstü olarak toplanır.

DENETÇİNİN SEÇİLMESİ:

Madde 20 - Őirketin ve mevzuatta öngörülen diğer hususların denetimi ile denetçi konuları hakkında Türk Ticaret Kanunu'nun ve Sermaye Piyasası Mevzuatı'nın ilgili hükümleri uygulanır.

DENETÇİNİN GÖREVLERİ

Madde 21 - Denetçi, 6109 sayılı Türk Ticaret Kanunu'nun 397. ve devamındaki maddelerinde sayılan görevleri yerine getirecek ve Őirketin iyi bir şekilde idare ve menfaatlerinin korunması için gerekli ve mümkün denetimi yapacaktır

GENELKURUL,OLAĞAN VE OLAĞANÜSTÜ GENEL KURUL:

Madde 22 - Genel Kurul, Őirket'in en yüksek karar organıdır.

Genel Kurul, olağan ve olağanüstü olarak toplanır.

ESKİ ŞEKİL (DEVAMI)

Olağan genel kurul, Şirket'in hesap devresinin sonundan itibaren üç ay içinde yönetim kurulunun daveti üzerine yılda en az bir defa toplanır. Bu toplantılarda, Türk Ticaret Kanunu'nun 369. maddesine göre tesbit olunan gündem görüşülerek karar verilir.

Olağanüstü genel kurul, yönetim kurulu veya murakıbın daveti veya Şirket'in ödenmiş sermayesinin en az yüzde beşi değerinde paya sahip hissedarların gerektirici sebepleri bildiren yazılı talebi üzerine tesbit ve ilan olunan gündemi görüşüp karar vermek üzere toplanır.

GENEL KURULUN TOPLANTI YERİ VE ZAMANI:

Madde 23 - Genel kurulun toplantı yer, gün ve saatini yönetim kurulu tespit ve ilan eder.

Yönetim kurulu, genel kurul toplantısının, şirket merkez adresinde veya İstanbul ili sınırları içinde olmak koşuluyla başka bir adreste yapılmasına dair karar almaya yetkilidir.

Genel kurulun toplantıya çağrılmasına ait ilanların, Türk Ticaret Kanunu, Sermaye Piyasası Kanunu ve ilgili mevzuat ile öngörülen usullerin yanı sıra Sermaye Piyasası Kurulu'nun Kurumsal Yönetim İlkelerinin Belirlenmesi ve Uygulanmasına İlişkin Tebliği'nin hükümlerine ve ekindeki Kurumsal Yönetim İlkeleri'ne uygun olarak ve toplantı günleri hariç olmak üzere genel kurul toplantı tarihinden en az üç hafta önce yapılması zorunludur.

Şirketin internet sitesinde, genel kurul toplantı ilanı ile birlikte, şirketin ilgili mevzuat gereği yapması gereken bildirim ve açıklamaların yanı sıra Sermaye Piyasası Kurulu Kurumsal Yönetim İlkeleri'nde düzenlenen unsurlara dikkat çekecek şekilde duyuru yapılacaktır.

YENİ ŞEKİL (DEVAMI)

Olağan genel kurul, Şirket'in hesap devresinin sonundan itibaren üç ay içinde yönetim kurulunun daveti üzerine yılda en az bir defa toplanır. Bu toplantılarda, Türk Ticaret Kanunu'nun **413.** maddesine göre **tespit** olunan gündem görüşülerek karar verilir.

Genel kurulun görev ve yetkileri hakkında Türk Ticaret Kanunu'nun 408. Madde hükmü uygulanır.

Olağanüstü genel kurul, yönetim kurulu veya murakıbın daveti veya Şirket'in ödenmiş sermayesinin en az yüzde beşi değerinde paya sahip hissedarların gerektirici sebepleri bildiren yazılı talebi üzerine **tespit** ve ilan olunan gündemi görüşüp karar vermek üzere toplanır.

GENEL KURULUN TOPLANTI YERİ VE ZAMANI:

Madde 23 - Genel kurulun toplantı yer, gün ve saatini yönetim kurulu tespit ve ilan eder.

Yönetim kurulu, genel kurul toplantısının, şirket merkez adresinde veya İstanbul ili sınırları içinde olmak koşuluyla başka bir adreste yapılmasına dair karar almaya yetkilidir.

Genel kurulun toplantıya çağrılmasına ait ilanların, Türk Ticaret Kanunu, Sermaye Piyasası Kanunu ve ilgili mevzuat ile öngörülen usullerin yanı sıra Sermaye Piyasası Kurulu'nun Kurumsal Yönetim İlkelerinin Belirlenmesi ve Uygulanmasına İlişkin Tebliği'nin hükümlerine ve ekindeki Kurumsal Yönetim İlkeleri'ne uygun olarak ve toplantı günleri hariç olmak üzere genel kurul toplantı tarihinden en az üç hafta önce yapılması zorunludur.

Şirketin internet sitesinde, genel kurul toplantı ilanı ile birlikte, şirketin ilgili mevzuat gereği yapması gereken bildirim ve açıklamaların yanı sıra Sermaye Piyasası Kurulu Kurumsal Yönetim İlkeleri'nde düzenlenen unsurlara dikkat çekecek şekilde duyuru yapılacaktır.

Şirket tarafından genel kurulun çalışma şekli hakkında bir iç yönerge düzenlenir.

Şirketin genel kurul toplantılarına katılma hakkı bulunan hak sahipleri bu toplantılara, Türk Ticaret Kanunu'nun 1527'nci maddesi uyarınca elektronik ortamda da katılabilir. Şirket, Anonim Şirketlerde Elektronik Ortamda Yapılacak Genel Kurullara İlişkin Yönetmelik hükümleri uyarınca hak sahiplerinin genel kurul toplantılarına elektronik ortamda katılmalarına, görüş açıklamalarına, öneride bulunmalarına ve oy kullanmalarına imkan tanıyacak elektronik genel kurul sistemini kurabileceği gibi bu amaç için oluşturulmuş

ESKİ ŞEKİL (DEVAMI)

BAKANLIĞA BİLDİRME VE KOMİSER TAYİNİ:

Madde 24 - Gerek olağan ve gerekse olağanüstü genel kurul toplantıları, toplantı gününden en az yirmi gün önce Ticaret Bakanlığı'na ve Sermaye Piyasası Kurulu'na bildirilecek ve gündem ile buna ait belgelerin birer sureti de gönderilecektir.

Bütün toplantılarda Ticaret Bakanlığı komiserinin bulunması şarttır.

Komiser gıyabında alınacak kararlar hükümsüzdür.

NİSAPLAR:

A-MÜZAKERE NİSABI:

Madde 26 - Genel kurul, Şirket sermayesinin en az dörtte birini temsil eden pay sahiplerinin huzuru ile toplanır.

İlk toplantıda bu nisabın hasıl olmaması halinde genel kurul yeniden toplantıya davet olunur.

İkinci toplantıda hazır bulunan pay sahipleri, temsil ettikleri sermaye miktarı ne olursa olsun toplantı ve müzakere yaparak karar vermeye yetkilidir

Şirketin tabiyetinin değiştirilmesi veya pay sahiplerinin taahhütlerinin artırılması dışında kalan ve TTK.nun 388. maddesinin 2. ve 3. Fıkralarında zikredilen şirketin mevzuu veya nevinin değiştirilmesi, sermaye arttırımı gibi tüm değişiklikler için yapılacak genel kurul toplantılarında da yukarıda 1. 2. ve 3. Cümlelerde bahsolunan hükümler ve nisaplar uygulanır.

B- KARAR NİSABI:

Madde 27 - Genel kurul kararları, Türk Ticaret Kanunu'nda aksine hüküm bulunmayan hallerde mevcut oyların çoğunluğu ile verilir.

DÖRDÜNCÜ BÖLÜM MALİ HÜKÜMLER

SAFİ KARIN DAĞITIMI:

Madde 32 - Yukarıdaki maddede öngörüldüğü şekilde

YENİ ŞEKİL (DEVAMI)

sistemlerden de hizmet satın alabilir. Yapılacak tüm genel kurul toplantılarında esas sözleşmenin bu hükmü uyarınca, kurulmuş olan sistem üzerinden hak sahiplerinin ve temsilcilerinin, anılan Yönetmelik hükümlerinde belirtilen haklarını kullanabilmesi sağlanır.

BAKANLIĞA BİLDİRME VE TEMSİLCİ TAYİNİ:

Madde 24 - Gerek olağan ve gerekse olağanüstü genel kurul toplantıları, toplantı gününden en az yirmi gün önce **Gümrük** ve Ticaret Bakanlığı'na ve Sermaye Piyasası Kurulu'na bildirilecek ve gündem ile buna ait belgelerin birer sureti de gönderilecektir.

Bütün toplantılarda **Gümrük** ve Ticaret Bakanlığı **temsilcisinin** bulunması şarttır.

Temsilcinin gıyabında alınacak kararlar hükümsüzdür.

NİSAPLAR:

A- MÜZAKERE NİSABI:

Madde 26 - Genel kurul, Şirket sermayesinin en az dörtte birini temsil eden pay sahiplerinin huzuru ile toplanır.

İlk toplantıda bu nisabın hasıl olmaması halinde genel kurul yeniden toplantıya davet olunur.

İkinci toplantıda hazır bulunan pay sahipleri, temsil ettikleri sermaye miktarı ne olursa olsun toplantı ve müzakere yaparak karar vermeye yetkilidir.

Şirketin **esas sözleşme değişikliği görüşme ve kararlarına 6102 sayılı Türk Ticaret Kanunu'nun 421. Maddesi hükümleri ile Sermaye Piyasası Mevzuatına ilişkin hükümler uygulanır.**

B- KARAR NİSABI:

Madde 27 - Genel kurul kararları, **6102 sayılı** Türk Ticaret Kanunu'nda **ve Sermaye Piyasası Kanunu'nda** aksine hüküm bulunmayan hallerde mevcut oyların çoğunluğu ile verilir.

DÖRDÜNCÜ BÖLÜM MALİ HÜKÜMLER

SAFİ KARIN DAĞITIMI:

Madde 32 - Yukarıdaki maddede öngörüldüğü şekilde

ESKİ ŞEKİL (DEVAMI)

tesbit olunan safi kardan varsa geçmiş yıl zararlarının düşülmesinden sonra sırası ile aşağıda gösterilen şekilde tevzii olunur:

Birinci tertip kanuni yedek akçe:
a) %5'i kanuni yedek akçeye ayrılır.

Birinci temettü:

b) Kalandan Sermaye piyasası kurulunca saptanan oran ve miktarda birinci temettü payı ayrılır. 1. fıkrada yazılı yedek akçe ile temettü hissesinin tefrikinden sonra kalan karın %15'i, genel kurulun bu yönde karar alması şartıyla yönetim kurulu üyelerine ve memurlara dağıtılabilir.

İkinci Temettü:

c) Safi kardan a, b bentlerinde belirtilen meblağlar düşüldükten sonra kalan kısmın tahsis yerlerini tayin, münhasıran genel kurula bırakılmıştır.

Şöyle ki;

c.1.) Genel kurul karar verdiği takdirde bakiyenin tamamı veya bir kısmı ödemiş oldukları paylar nisbetinde bütün hissedarlara (ikinci temettü olarak) dağıtılabileceği gibi,

c.2.) Bakiyenin bir kısmı hissedarlara tahsis olunduktan sonra kalanı yedek akçelere ayrılabilir veya,

c.3) Hissedarlara ikinci temettü tayin edilmeksizin bakiyenin tamamı yedeklere tahsis olunabilir.

İkinci tertip kanuni yedek akçe:

d) Pay sahipleriyle kara iştirak eden diğer kimselere dağıtılması kararlaştırılmış olan kısımdan ödenmiş sermayenin %5'i oranında kar payı düşüldükten sonra bulunan tutarın onda biri Türk Ticaret Kanunu'nun 466. maddesinin 2. fıkrasının 3 numaralı bendine göre kanuni yedek akçe olarak ayrılır.

e) Yasa hükmü ile ayrılması gereken yedek akçeler ile esas sözleşmede pay sahipleri için belirlenen birinci temettü ayrılmadıkça başka yedek akçe ayrılmasına, ertesi yıla kar aktarılmasına, birinci temettü nakden ve/veya hisse senedi biçiminde ödenmedikçe yönetim kurulu üyeleri ile memurlara, müstahdem ve işçilere kardan pay dağıtılmasına, karar verilemez.

İLANLAR:

Madde 35 - Şirkete ait ilanlar Türk Ticaret Kanunu'nun 37. maddesinde anılan gazete ile şirket merkezinin bulunduğu yerde yayınlanan bir gazete ile yapılır.

Sermaye Piyasası Kanunu uyarınca yapılması zorunlu ilanlar konusunda ilgili tebliğ hükümleri uygulanır.

YENİ ŞEKİL (DEVAMI)

tespit olunan safi kardan varsa geçmiş yıl zararlarının düşülmesinden sonra sırası ile aşağıda gösterilen şekilde tevzi olunur:

Birinci tertip kanuni yedek akçe:
a) %5'i kanuni yedek akçeye ayrılır.

Birinci temettü:

b) Kalandan Sermaye piyasası kurulunca saptanan oran ve miktarda birinci temettü payı ayrılır. 1. fıkrada yazılı yedek akçe ile temettü hissesinin tefrikinden sonra kalan karın %15'i, genel kurulun bu yönde karar alması şartıyla yönetim kurulu üyelerine ve memurlara dağıtılabilir.

İkinci Temettü:

c) Safi kardan a, b bentlerinde belirtilen meblağlar düşüldükten sonra kalan kısmın tahsis yerlerini tayin, münhasıran genel kurula bırakılmıştır.

Şöyle ki;

c.1.) Genel kurul karar verdiği takdirde bakiyenin tamamı veya bir kısmı ödemiş oldukları paylar nispetinde bütün hissedarlara (ikinci temettü olarak) dağıtılabileceği gibi,

c.2.) Bakiyenin bir kısmı hissedarlara tahsis olunduktan sonra kalanı yedek akçelere ayrılabilir veya,

c.3) Hissedarlara ikinci temettü tayin edilmeksizin bakiyenin tamamı yedeklere tahsis olunabilir.

İkinci tertip kanuni yedek akçe:

d) Pay sahipleriyle kara iştirak eden diğer kimselere dağıtılması kararlaştırılmış olan kısımdan ödenmiş sermayenin %5'i oranında kar payı düşüldükten sonra bulunan tutarın onda biri Türk Ticaret Kanunu'nun 519. maddesinin 2. fıkrasının 3 numaralı bendine göre kanuni yedek akçe olarak ayrılır.

e) Yasa hükmü ile ayrılması gereken yedek akçeler ile esas sözleşmede pay sahipleri için belirlenen birinci temettü ayrılmadıkça başka yedek akçe ayrılmasına, ertesi yıla kar aktarılmasına, birinci temettü nakden ve/veya hisse senedi biçiminde ödenmedikçe yönetim kurulu üyeleri ile memurlara, müstahdem ve işçilere kardan pay dağıtılmasına, karar verilemez.

İLANLAR:

Madde 35 - Şirkete ait ilanlar Türk Ticaret Kanunu'nun 35. maddesinde anılan gazete ile şirket merkezinin bulunduğu yerde yayınlanan bir gazete ile yapılır. Sermaye Piyasası Kanunu uyarınca yapılması zorunlu ilanlar konusunda ilgili tebliğ hükümleri uygulanır.

Nominal ve Ödenmiş Sermayemiz

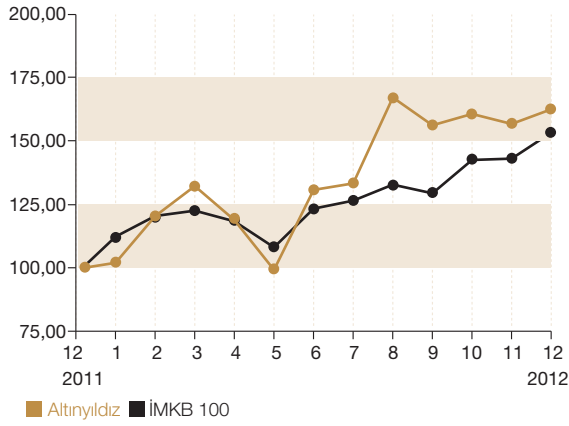
Şirketimizin çıkarılmış (ödenmiş) sermayesi 40.000.000 TL'dir. Kayıtlı sermaye tavanı ise 40.000.000 TL'dir.

Ortak Sayımız, Hisse Senetlerimizin Kıymeti ve Son Üç Senelik Dağıtılan Kâr Payı Oranları

Şirketimiz, 2011 yılında 26,7 Milyon TL temettü ödemesi yapmış olup, 2012 yılında temettü ödemesi gerçekleşmemiştir.

Altınıyıldız Hisse senetleri 2012 yılında İMKB Hisse senetleri piyasasında ortalama 29,52 TL'dan işlem görmüştür.

Altınıyıldız/İMKB - 100 2012 Yılı Hisse Performans Karşılaştırması



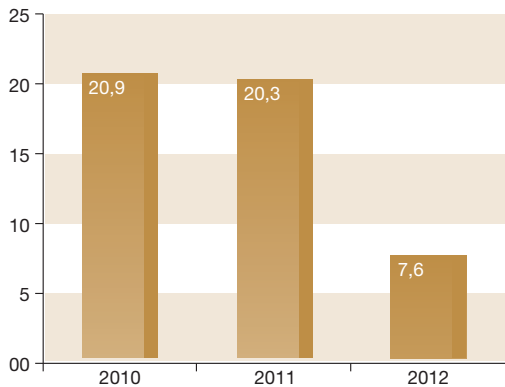
2 FAALİYETLERİMİZ

A) 2012 Yılında Gerçekleştirilen Yatırımların Dağılımı

2012 Yılında Gerçekleştirilen Yatırımların Dağılımı

Tesis - Makina	2,0 Milyon \$
Mağaza Yatırımları	4,8 Milyon \$
Demirbaş, Donanım ve Yazılım	0,3 Milyon \$
Lisanslar	0,5 Milyon \$
Toplam Yatırım	7,6 Milyon \$

Yatırımlar (Milyon USD)



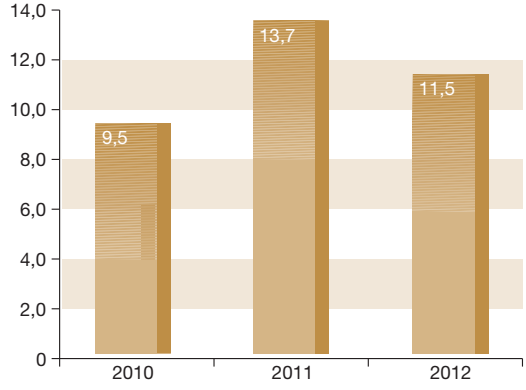
B) Mal ve Hizmet Üretimine İlişkin Faaliyetler

Kapasite Kullanım Oranımız:

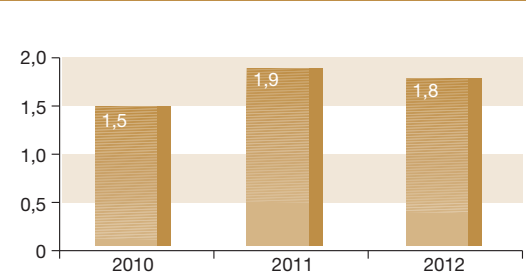
2012 yılında tekstil bölümü kapasite kullanım oranı %86, Hazırgiyim iç kapasite kullanım oranı %97 olarak gerçekleşmiştir.

Üretimdeki Değişimler:

Kumaş Üretim Miktarı (Milyon Metre)

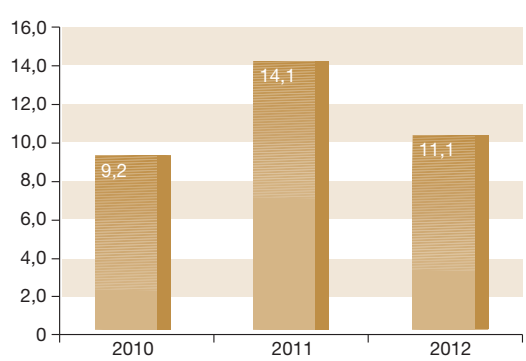


Hazır Giyim Üretim Miktarı (Milyon Adet)

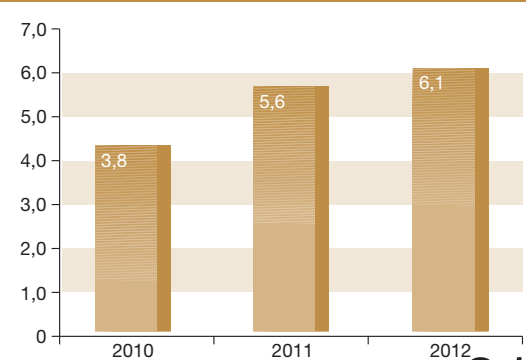


Satışlarımızdaki Değişimler:

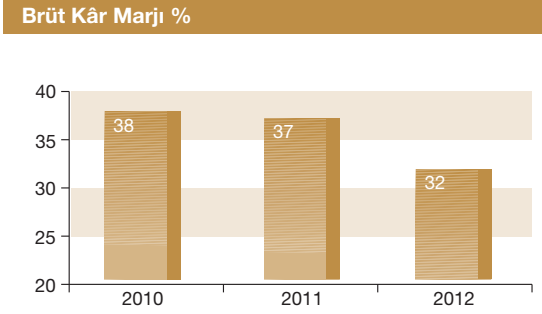
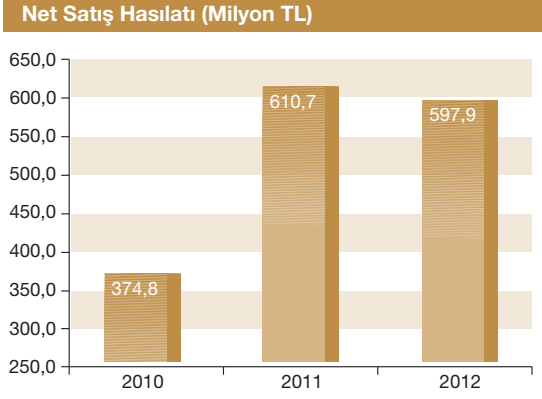
Kumaş Satış Miktarı (Milyon Metre)



Hazır Giyim Satış Miktarı (Milyon Adet)



2010-2011-2012 Finansal Sonuçlar:



C) Mali Yapımız, Fon Kaynakları ve Harcamalar: Mali rasyolar aşağıdaki gibidir.

Mali Rasyolar	2012	2011
Cari Oran:	1,04	0,87
Kârlılık Oranı:	4,59	-10,5
Borç / Özkaynak:	3,07	4,3
Aktif Karlılığı:	2,2	-4,9

D) Bağış ve Yardımlar:

2012 yılında konsolide olarak aşağıda detay verilen 58.382,23 TL bağış ve yardımda bulunulmuştur.

Türk Eğitim Vakfı	1,970.00
Tema Vakfı	119.00
Adalar Belediyesi	53,793.23
İstanbul Kültür ve Sanat Vakfı	2,500.00
TOPLAM	58,382.23

E) İdari Faaliyetler, Üst Yönetim Kadromuz:

2012 yılı üst yönetim kadromuz aşağıdaki gibidir.

İdari Faaliyetler, Üst Yönetim Kadrosu

Genel Müdür

Zeki Çaputlu / 27 yıldır Şirketimizde görev yapmaktadır.

Finans ve Mali İşler Genel Müdür Yardımcısı

Gani Şengül / 5 aydır Şirketimizde görev yapmaktadır.

Tekstil İhracat Satış & Pazarlama Direktörü

L.Onur Güner / 13 yıldır Şirketimizde görev yapmaktadır.

Hazır Giyim Satış & Pazarlama Direktörü

Aydın Yunus / 16 yıldır Şirketimizde görev yapmaktadır.

Tekstil Fabrika Üretim Direktörü

Hakan Şahin / 33 yıldır Şirketimizde görev yapmaktadır.

Tekstil Fabrika Planlama ve Kalite Yönetimi Direktörü

Nesrin Beldek / 26 yıldır Şirketimizde görev yapmaktadır.

Tekstil / Hazır Giyim İnsan Kaynakları ve Ticaret Direktörü
Taner Özgür / 16 yıldır Şirketimizde görev yapmaktadır.

Tekstil Ürün Geliştirme Direktörü

Bektaş Gündoğan / 33 yıldır Şirketimizde görev yapmaktadır.

Tekstil İç Pazar Servis / Tasarım Direktörü

Hüseyin Ocak / 24 yıldır Şirketimizde görev yapmaktadır.

Finans Direktörü

F.Aysin Ören / 18 yıldır Şirketimizde görev yapmaktadır.

F) İşçilerimizle İlişkilerimiz ve Toplu Sözleşme:

31 Aralık 2012 tarihi itibarıyla Mensucat Bölümünde toplam 872, Konfeksiyon bölümünde 682, AY Mağazacılık bölümünde 1.118 ve Alticom, Altınyıldız Corporation, Altınyıldız Italia SRL ve A&Y LLC'de 6 olmak üzere Konsolide Altınyıldız Mensucat ve Konfeksiyon Fabrikaları Anonim Şirketi'nde toplam 2.678 kişi çalışmaktadır.

31 Ağustos 2010 tarihinde yapılan toplu iş sözleşmesine göre,

31 Mart 2010 - 30 Eylül 2010 arası %4 oranında

1 Ekim 2010 - 31 Mart 2011 arası %3 oranında

1 Nisan 2011 - 30 Eylül 2011 arası %4 oranında

1 Ekim 2011 - 31 Mart 2012 arası %3 oranında

1 Nisan 2012 - 30 Eylül 2012 arası %4 oranında

1 Ekim 2012-31 Mart 2013 arası % 3 oranında zam yapılmıştır.

Sosyal haklarda da artışlar sağlanmıştır.

G) Faaliyette Bulduğumuz Sektör:

TEKSTİL

Altınyıldız Mensucat ve Konfeksiyon Fabrikaları A.Ş. 1952 yılından bu yana kesintisiz olarak yünlü tekstil sektöründe faaliyet göstermektedir. 2010 yılının son çeyreğinde Çerközköy'deki yeni üretim tesisine taşınan Altınyıldız 83.345 m²'lik kapalı alanda üretim operasyonunu sürdürmektedir. 1956 yılında ilk ihracatını gerçekleştiren Altınyıldız, 1991 yılında halka açılmıştır.

Dünya pazarına daha yakın olabilmek ve müşteri taleplerini yerinde izleyebilmek amacıyla 1993 yılında Almanya'da kurulan Alticom GMBH, hazır giyim ürünlerini pazarlamanın yanı sıra kumaş satışı da yapılması amacıyla 1999 yılında New York'ta kurulan Altinyıldız Corporation ve 2007 yılında İtalya'da kurulan Altinyıldız Italia Srl ofisi ile global yapısını güçlendiren Altinyıldız Mensucat, Fransa, Amerika, İspanya, Rusya, İngiltere, Almanya, İtalya ve Japonya ile beraber yaklaşık 50'yi aşkın ülkeye ihracat yapmaktadır. Ayrıca 2010 yılı başında İran'da açılan yeni şirketi Altinyıldız Pars A.Ş. ile Yakındoğu pazarında da büyüme hedeflemektedir.

1992 yılında ISO 9001 kalite belgesine hak kazanan Altinyıldız, 1996 yılında "Australian Super Fine Wool Growers Association" kuruluşuna kabul edilmiştir.

Altinyıldız ülkenin enerji ihtiyacını göz önünde tutarak, 5,5 megavat gücündeki kendi elektrik ve ısı enerjisini güvenli, kaliteli, sürekli ve düşük maliyette üretmek üzere, Birleşik Isı ve Güç Santrali'ni (Kojenerasyon tesisi) 1997 yılında kurmuş 2011 yılında ise Çerkezköy'deki üretim tesislerine taşımıştır.

2003 yılında, tekstil ve hazır giyim sektörünün teknik performans ve görsel taleplerinin devamlı değiştiğini göz önüne alarak, talebin önünde olmak amacı ile apre bölümünün geliştirme kararı almıştır. Bu doğrultuda İtalya'dan ithal ettiği Formula 1 teknolojisinin patentini alarak 3 makineden oluşan apre parkına 1 milyon USD'lik yatırım yapmıştır. Bu yeni makine parkı sayesinde modern, teknolojik ve kimyasal apre uygulamaları ile Powertech, Powerplus, Linenplus ve Silktouch gibi özel kumaş serilerini üreterek büyük bir atılım yapmıştır. Bu atılım, 2010 yılında hiç bir şekilde kir ve su tutmayan bir kumaş olarak tasarlanan Altinyıldız Nano, 2011 yılında da yeni görünümünü yıllarca koruyan "Techno" ve kızılötesi ışınları geri yansıtma özelliği ile dışardaki sıcaklığı dışarıda tutan "Techno Climatic" serilerinin ürün portföyüne katılmasıyla devam etmiş ve Altinyıldız'ın tekstil sektöründeki yenilikçi ve rekabetçi konumunun güçlenmesiyle sonuçlanmıştır.

HAZIR GIYİM

Hazır Giyim konusunda 1995 yılında İtalyan Group Forall ve 1997 yılında Ermenegildo Zegna firması ile danışmanlık ve teknik işbirliği anlaşmaları imzalamıştır. Gerçekleşen bilgi transferleriyle ürün kalitesi ve üretim akışını günümüz teknolojisine ve koşullarına uygun olarak yeniden düzenleyen Altinyıldız, kendi markalarının yanı sıra yurtiçi ve yurtdışında da birçok firma için üretim yapmaktadır.

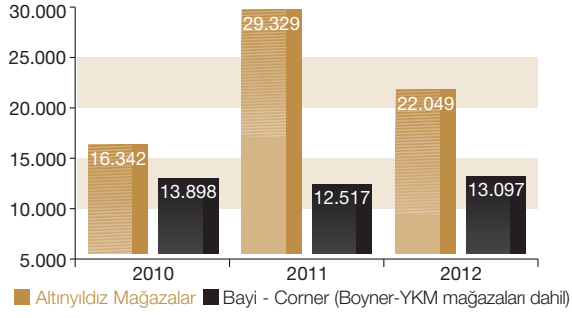
AY MARKA MAĞAZACILIK A.Ş.

Türkiye'nin köklü markalarından Altinyıldız, kendi markasını taşıyan ilk koleksiyonunu 1997 yılında piyasaya sundu. 45. yaşında hazır giyim sektörüne giren marka, bünyesinde bir perakende departmanı oluşturdu. 1999'da NetWork adıyla kadın ve erkek profesyonellere hitap eden yepyeni bir marka yarattı. NetWork ile mağazacılıkta yakaladığı başarı, Altinyıldız'ı Türkiye'nin önemli bir bölümünü oluşturan genç nüfusun hem iş, hem de gündelik hayatındaki giysi ihtiyacını karşılayabileceği bir hazır giyim markası yaratmaya teşvik etti ve Kasım 2000'de Fabrika markası doğdu. Yeni binyıla birlikte gelen Fabrika, şehri gündüzü ve gecesiyle yaşayan daha geniş bir müşteri kitlesine yöneldi. 2007'de sıra dışı ve özgün formların arayışıyla şekillenen bir tasarım markası olarak Que hayata geçti.

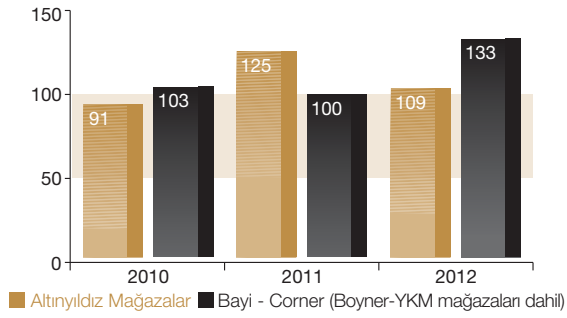
Art arda doğan markalarla, büyüyen ve gelişen iş hacmine paralel olarak AY Marka Mağazacılık, 17 Ekim 2008 tarihinde Altinyıldız AŞ'den kısmi bölünme yolu ile ayrılarak kendi tüzel kişiliğini kazandı ve ayrı bir perakende şirketine dönüştü. AY Marka Mağazacılık, yurt dışı satış ağını yaygınlaştırmak ve Ortadoğu ile Körfez ülkelerindeki satış hacmini artırmaya yönelik olarak 2009 yılında Dubai'de A&Y LLC şirketini kurdu. 2010 yılında ise Beymen Business markasını tüm lisans haklarıyla 10 yıllığına bünyesine katan Ay Marka Mağazacılık, yine aynı yıl Divarese ve T.box'ı da markalar grubuna dahil etti.

Bugün; NetWork, Fabrika, Que, Divarese, Beymen Business ve T.box olmak üzere 6 markayla hizmet veren AY Marka Mağazacılık yurt içi ve yurt dışında Boyner mağazaları da dahil olmak üzere yaygın bir satış ağıyla müşterileriyle buluşuyor. Günümüzde 1.376 çalışanıyla, 292 satış noktasında müşterilerine hizmet veren AY Marka; Türkiye'deki hazır giyim ve aksesuar sektörlerine yön veren önemli şirketler arasında yer alıyor. Markalarının gücünü, bilgi birikimini ve deneyimini, yeni iş yapış şekilleriyle harmanlayan AY Marka, ürün çeşitliliğinden satış sonrası hizmetlere kadar her aşamada müşteri memnuniyeti yaratmayı, en önemli değerleri arasında görüyor. Farklı profillerdeki müşterilerine, kendilerini en iyi şekilde ifade edebilecekleri geniş bir ürün gamı sunan AY Marka, her markasının hedef kitlesine ve vaadine uygun stratejiler belirliyor. Çağın dinamizmine uygun çözümler üretmeyi hedefleyen genç ve donanımlı bir ekibe ve esnek bir yapıya sahip AY Marka Mağazacılık, özgün tasarım ve toplam kalite anlayışıyla, markalarını daha yüksek platformlara taşımayı hedefliyor.

Mağaza Metrekareleri



Mağaza Sayıları



BYN GAYRİMENKUL GELİŞTİRME A.Ş.

Altinyıldız'ın sahip olduğu gayrimenkulden en iyi şekilde faydalanmak amacıyla 2007 yılında kurulmuştur. Altinyıldız eski fabrika arazisinin yanında bulunan ve 2010 yılında faaliyete geçen Starcity Alışveriş Merkezi, Outlet formatında tasarlanmıştır. Mart 2013 tarihi itibarıyla AVM'nin doluluk oranı %93'e ulaşmıştır.

ALTINYILDIZ GAYRİMENKUL YATIRIM ve GELİŞTİRME A.Ş.

2010 yılında kurulmuş olan AY GayriMenkul, Altinyıldız'ın Atatürk havalimanına çok yakın olan eski fabrika arazisi üzerinde "ISTWEST" konut projesini gerçekleştirmektedir. FerYapı ortaklığı ile Nisan 2011'de başlayan projenin 2013 yılında tamamlanması planlanmaktadır.

3 KÂR DAĞITIM ÖNERİSİ VE SONUÇ

Değerli ortaklarımız,
Sermaye Piyasası Kurulu'nun Seri XI No:29 Tebliği'ne ve Vergi Usul Kanunu'na göre hazırlanan finansal tablolarda zarar oluşması nedeniyle kar dağıtımını yapılmaması yönünde genel kurula öneri götürülmesine karar verilmiştir.

Tesislerimizden Görüntüler





TECHNO DEVİRİMİ

Altinyıldız Techno ilk günkü gibi canlı ve yeni görünümünü yıllarca koruyan, dayanıklılığıyla yıllara meydan okuyan, nano teknolojiyle birleştiğinde su ve leke tutmayan, daha dokunduğunuzda farkını hissedeceğiniz üstün bir kumaş. **Açıkçası yünlü kumaşta dünya standartlarını değiştirecek bir devrim.**

Altinyıldız Techno koahtrüksiyon tekniğı, iplik üretim, boya ve apre işlemlerinde kullanılan ve tümüyle Altinyıldız AR-GE ekibinin geliştirdiğı yeni üretim teknolojileriyle günümüz tekstil mühendisliğinin bir mucizesi.
Türkiye'den dünyaya bir hediye!

Dünyaya kumaş değil, teknoloji ihraç ediyoruz.

StarCity Alışveriş Merkezi'nden Görüntüler






İstwest Projesi'nden Görüntüler







ALTINYILDIZ

“Türk kumaşını dünyaya tanıtan marka” olarak bilinen Altinyıldız, faaliyete geçtiği 1952 yılından bu yana Türk tekstilinin öncü kuruluşlarının başında geliyor. Bugün, yıllık 11,5 milyon metre kumaş üretimi, 2.678 çalışanı, 335 milyon dolar’lık cirouyla, Türk kumaş ve hazır giyim sektörüne yön veriyor.





NetWork

Türkiye hazır giyim sektörüne 1999 yılında katılan NetWork, 21. yüzyılın çok kültürlü yapısından beslenen, yeni açılımlarla kendini zenginleştiren, yaratıcı ve dinamik bir marka. Net çizgisini her zaman devam ettiren NetWork, marka olarak seçtiği isimle öncelikle içinde bulunduğumuz bilgi ve teknoloji çağını simgeliyor. Hedef kitlesi olan şehirli, modern erkekle kadının iletişim ihtiyacına işaret ediyor. Öte yandan, bir hazır giyim koleksiyonunun fikirden tasarıma, dikişten sunuma varan hayata geçme sürecini de tanımlıyor. Kurulduğu ilk günden bu yana kaliteye olan inancını sürdüren NetWork, “zamansız” moda anlayışıyla Türkiye’de adı özgünlük ve kaliteyle bütünleşen bir marka olmaktan gurur duyuyor. Network Zone, iddialı kesimleri ve çarpıcı renk skalasıyla, sezon trendlerini modern Network tasarımlarıyla buluşturuyor. Hafta sonunun sakinliğini zamansız Network tasarımlarıyla birleştiren Network Touch, modern yaşamın hızlı temposuna derin bir nefes aldırıyor. Network Black; gece hayatının ışıltısını sade ve klasik modelleriyle zamansız tasarımlarına yansıtarak şık davetlerin ve özel gecelerin etkileyici silüetini yaratıyor.



fabrika

Moda yolculuđuna 2000 yılında başlayan Fabrika, gündüzden geceye uzanan, hem hafta içi hem hafta sonu için tercih edilebilir ürünler sunuyor. Fabrika'nın kadın koleksiyonu, Yaprak Yasa Karacalı imzasıyla, farklı formlara bürünüyor. Fabrika erkek koleksiyonu ise, Ahmet Kupal tasarımlarındaki modern çizgiler öne çıkıyor. Zarafet ve şıklıklarıyla dikkat çeken Fabrika Nite ürünleri özel davetler ve partiler için farklı alternatifler sunuyor. Fabrika, çantadan ayakkabıya, takıdan kemere kadar uzanan geniş aksesuar yelpazesi ile de dikkat çekiyor. Fabrika, parlaklığı, dayanıklılığı ve esnekliğiyle bilinen Formula 1'in yanı sıra toz, su, leke tutmayan Nano teknoloji kumaşları da kullanan ilk Türk markası.



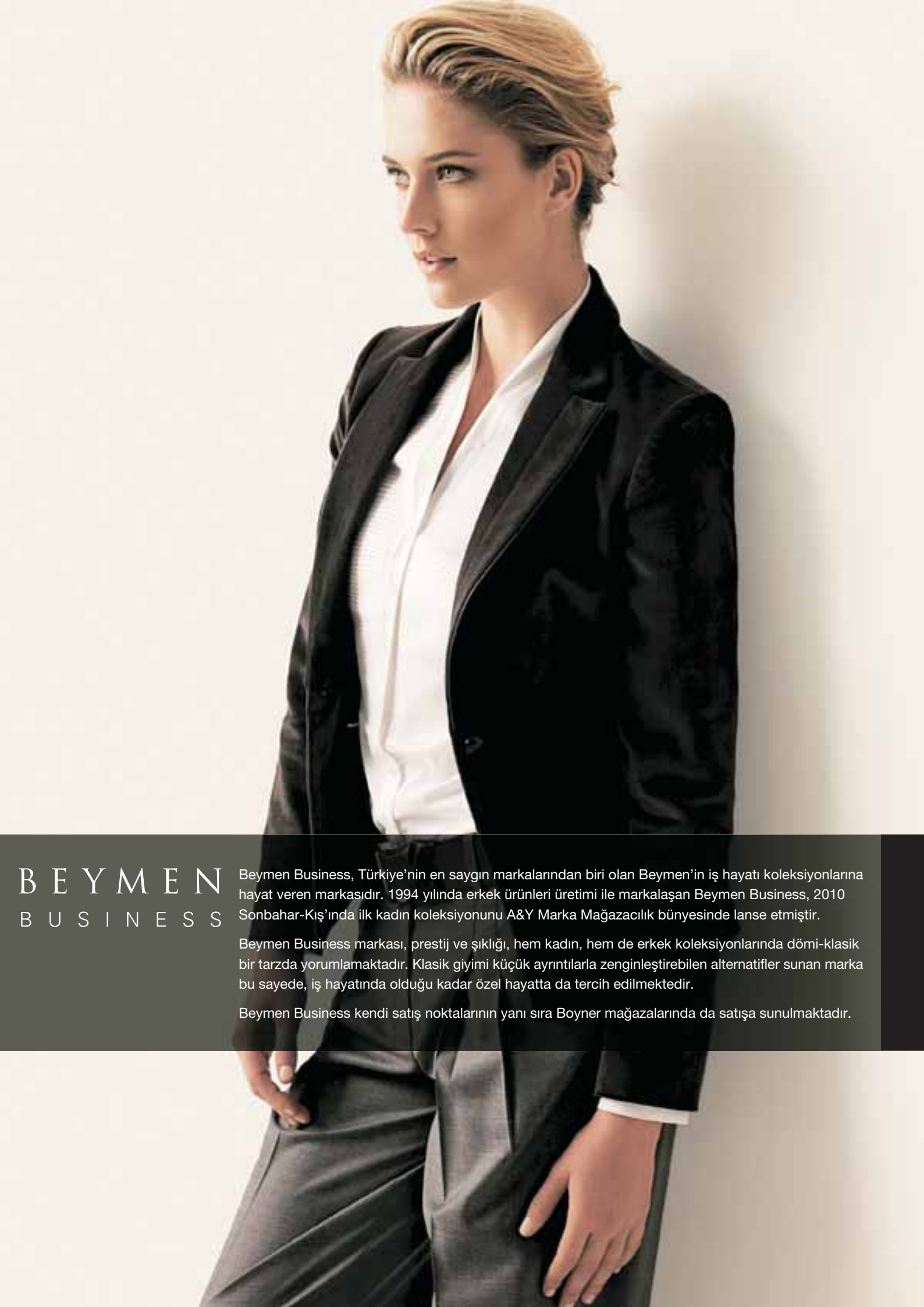


DIVARESE

1899 yılında İtalya'da ilk mağazasını açarak başarılı yolculuğuna başlayan Divarese, Türk pazarına girdiği ilk günden bugüne, güçlü duruşu, kaliteden ödün vermeyen özgün koleksiyonlarıyla ayakkabı ve çanta sektörüne yön veriyor. Modern duruşu özgün dokunuşlarla harmanlayarak yaratılan Divarese koleksiyonları, ayakkabı ve çantayı sadece aksesuar olmaktan çıkarıp bir adım öteye taşıyor. Sezon trendlerinin yansıttığı modellerin yanı sıra her gardıropta mutlaka bulunması gereken klasik tasarımların da yer aldığı koleksiyonlar, Divarese'nin stil sahibi dokusunu günlük hayata taşıyor.







BEYMEN BUSINESS

Beymen Business, Türkiye'nin en saygın markalarından biri olan Beymen'in iş hayatı koleksiyonlarına hayat veren markasıdır. 1994 yılında erkek ürünleri üretimi ile markalaşan Beymen Business, 2010 Sonbahar-Kış'ında ilk kadın koleksiyonunu A&Y Marka Mağazacılık bünyesinde lanse etmiştir.

Beymen Business markası, prestij ve şıklığı, hem kadın, hem de erkek koleksiyonlarında dömi-klasik bir tarzda yorumlamaktadır. Klasik giyimi küçük ayrıntılarla zenginleştirebilen alternatifler sunan marka bu sayede, iş hayatında olduğu kadar özel hayatta da tercih edilmektedir.

Beymen Business kendi satış noktalarının yanı sıra Boyner mağazalarında da satışa sunulmaktadır.





QUE

Duru ve özgün formların arayışıyla şekillenen birtasarım markası. Cesur, bedeniyle barışık, çok yönlü ve dilediği gibi yaşayan kadın ve erkeğin kendini ifade ettiği Que, insan bedenini konuş­turan, kaliteli ve tasarım odaklı ürünler sunuyor. Geleceğin modasına dair ipuçları veren Que koleksiyonunda, farklı materyallerin birlikteliği öne çıkıyor.



Mağazalarımız

NetWork

fabrika



2012

MALİ TABLOLAR VE
DENETÇİ RAPORLARI

2012

**ALTINYILDIZ MENSUCAT VE KONFEKSİYON
FABRİKALARI ANONİM ŞİRKETİ**

**31 ARALIK 2012 HESAP DÖNEMİNE AİT
KONSOLİDE MALİ TABLOLAR
VE BAĞIMSIZ DENETİM RAPORU**

Mali Tablolar ve Denetçi Raporları

ALTINYILDIZ MENSUCAT VE KONFEKSİYON FABRİKALARI ANONİM ŞİRKETİ 31 ARALIK 2012 VE 31 ARALIK 2011 HESAP DÖNEMLERİNE AİT KONSOLİDE BİLANÇOLAR (TL)

	Dipnot	31 Aralık 2012	31 Aralık 2011
VARLIKLAR			
Dönen Varlıklar		801.479.558	770.246.846
Nakit ve Nakit Benzerleri	2,6	31.337.065	20.807.728
Ticari Alacaklar			
-İlişkili Taraflardan Ticari Alacaklar	2,10,30	34.852.688	34.320.600
-Diğer Ticari Alacaklar	2,10	276.923.678	272.408.521
Diğer Alacaklar			
-İlişkili Taraflardan Diğer Alacaklar	2,11,30	22.965.143	1.824.400
-Diğer Alacaklar	2,11	370.705	126.140
Stoklar	2,12	382.989.005	389.373.746
Diğer Dönen Varlıklar	2,19	51.611.274	48.841.711
Ara Toplam		801.049.558	767.702.846
Satış Amacıyla Elde Tutulan Duran Varlıklar	2, 27	430.000	2.544.000
Duran Varlıklar		493.224.074	480.664.714
Ticari Alacaklar	2,10	32.062	83.301
Diğer Alacaklar	2,11	458.154	549.210
Finansal Yatırımlar	2,7	192.436	190.527
Özkaynak Yöntemiyle Değerlenen Yatırımlar	2,7	306.966.390	288.641.397
Yatırım Amaçlı Gayrimenkuller	2,13	110.702.705	106.334.735
Maddi Duran Varlıklar	2,14	52.693.240	62.008.993
Maddi Olmayan Duran Varlıklar	2,15	20.171.272	19.517.092
Ertelenmiş Vergi Varlığı	2,28	426.953	1.917.034
Diğer Duran Varlıklar	2,19	1.580.862	1.422.425
TOPLAM VARLIKLAR		1.294.703.632	1.250.911.560

İlişikteki dipnotlar bu konsolide finansal tabloların tamamlayıcı bir parçasıdır.

ALTINYILDIZ MENSUCAT VE KONFEKSİYON FABRİKALARI ANONİM ŞİRKETİ 31 ARALIK 2012 VE 31 ARALIK 2011 HESAP DÖNEMLERİNE AİT KONSOLİDE BİLANÇOLAR (TL)

	Dipnot	31 Aralık 2012	31 Aralık 2011
KAYNAKLAR			
Kısa Vadeli Yükümlülükler		921.960.917	741.334.358
Finansal Borçlar	2,8	433.181.786	268.917.957
Diğer Finansal Yükümlülükler	2,9,10	75.160.111	99.314.672
Ticari Borçlar			
- İlişkili Taraflara Ticari Borçlar	2,10,30	168.779.644	113.109.195
- Diğer Ticari Borçlar	2,10	95.193.013	142.622.835
Diğer Borçlar			
- İlişkili Taraflara Diğer Borçlar	2,11,30	10.718.559	15.772.640
- Diğer Borçlar	2,11	11.287.518	10.206.275
Dönem Karı Vergi Yükümlülüğü	2,28	-	2.726.710
Borç Karşılıkları	2,16	8.428.845	7.193.803
Diğer Kısa Vadeli Yükümlülükler	2,19	119.211.441	81.470.271
Uzun Vadeli Yükümlülükler		128.475.716	202.382.494
Finansal Borçlar	2,8	116.163.486	190.920.925
İlişkili Taraflara Ticari Borçlar	2,10,30	-	200.867
Çalışanlara Sağlanan Faydalara İlişkin Karşılıklar	2,18	12.146.316	10.639.221
Diğer Uzun Vadeli Yükümlülükler	2,19	165.914	621.481
ÖZKAYNAKLAR		244.266.999	307.194.708
Ana Ortaklığa Ait Özkaynaklar		244.266.999	307.194.708
Ödenmiş Sermaye	20	40.000.000	40.000.000
Sermaye Enflasyon Düzeltmesi Farkları	20	56.061.369	56.061.369
Değer Artış Fonları	20	74.881.785	74.881.785
Kardan Ayrılan Kısıtlanmış Yedekler	20	33.451.107	33.451.107
Geçmiş Yıllar Kar/(Zararları)		102.817.346	74.769.445
Net Dönem Karı/(Zararı)		(62.944.608)	28.031.002
Kontrol Gücü Olmayan Paylar		-	-
TOPLAM KAYNAKLAR		1.294.703.632	1.250.911.560

İlişikteki dipnotlar bu konsolide finansal tabloların tamamlayıcı bir parçasıdır.

ALTINYILDIZ MENSUCAT VE KONFEKSİYON FABRİKALARI ANONİM ŞİRKETİ 31 ARALIK 2012 VE 31 ARALIK 2011 HESAP DÖNEMLERİNE AİT KONSOLİDE KAPSAMLI GELİR TABLOLARI (TL)

	Dipnot	31 Aralık 2012	31 Aralık 2011
SÜRDÜRÜLEN FAALİYETLER			
Satış Gelirleri	21	597.910.275	610.732.092
Satışların Maliyeti (-)	21	(405.676.804)	(382.612.468)
BRÜT KAR		192.233.471	228.119.624
Pazarlama, Satış ve Dağıtım Giderleri(-)	22	(152.588.825)	(142.396.332)
Genel Yönetim Giderleri (-)	22	(39.677.981)	(41.355.654)
Araştırma ve Geliştirme Giderleri (-)	22	(703.486)	(793.512)
Diğer Faaliyet Gelirleri	24	9.146.952	95.967.551
Diğer Faaliyet Giderleri (-)	24	(6.102.660)	(7.850.312)
FAALİYET KARI		2.307.471	131.691.365
Özkaynak Yöntemiyle Değerlenen Yatırımların Kar /(Zararındaki) Paylar		18.314.420	(21.616.568)
Finansal Gelirler	25	60.721.317	83.561.878
Finansal Giderler (-)	26	(142.797.735)	(162.708.862)
SÜRDÜRÜLEN FAALİYETLER			
VERGİ ÖNCESİ KARI			
Sürdürülen Faaliyetler Vergi Gelir/(Gideri)			
— Dönem Vergi Gelir/ (Gideri)	2,28	-	(3.368.726)
— Ertelenmiş Vergi Gelir/ (Gideri)	2,28	(1.490.081)	471.915
SÜRDÜRÜLEN FAALİYETLER			
NET DÖNEM KARI/ (ZARARI)			
DÖNEM KARI /(ZARARI)		(62.944.608)	28.031.002
Diğer Kapsamlı Kar / (Zarar)		-	-
TOPLAM KAPSAMLI KAR/(ZARAR)		(62.944.608)	28.031.002
Dönem Kar/ (Zararının) Dağılımı		-	-
-Kontrol Gücü Olmayan Paylar			
-Ana Ortaklık Payları		(62.944.608)	28.031.002
Sürdürülen faaliyetlerden hisse başına kazanç / (zarar)	2,29	(1,57)	0,70

İlişikteki dipnotlar bu konsolide finansal tabloların tamamlayıcı bir parçasıdır.

ALTINYILDIZ MENSUCAT VE KONFEKSİYON FABRİKALARI ANONİM ŞİRKETİ 31 ARALIK 2012 VE 31 ARALIK 2011 HESAP DÖNEMLERİNE AİT KONSOLİDE ÖZSERMAYE DEĞİŞİM TABLOLARI (TL)

	Dipnot	Ödenmiş Sermaye	Sermaye Enflasyon Düzeltmesi Farkları	Finansal Varlık Değer Artış Fonları	Kârdan Ayrılan Kısıtlanmış Yedekler	Geçmiş Yıllar Kâr/Zararları	Net Dönem Kârı veya Zararı	Özkaynak Toplamı
1 Ocak 2011 bakiye	20	40.000.000	56.061.369	74.881.785	23.989.963	34.503.765	77.696.934	307.133.816
Dönem karının geçmiş yıl kanna transferi		-	-	-	-	77.696.934	(77.696.934)	-
Yedeklere transfer		-	-	-	9.461.144	(9.461.144)	-	-
Temettü dağıtımı		-	-	-	-	(26.673.678)	-	(26.673.678)
Özkaynak yöntemiyle değerlendirilen yatırımların geçmiş yıllar kar/zararındaki payları		-	-	-	-	(1.296.432)	-	(1.296.432)
Dönem net karı/(zararı)		-	-	-	-	-	28.031.002	28.031.002
31 Aralık 2011 tarihi itibarıyla bakiye	20	40.000.000	56.061.369	74.881.785	33.451.107	74.769.445	28.031.002	307.194.708

	Dipnot	Ödenmiş Sermaye	Sermaye Düzeltmesi Farkları	Finansal Varlık Değer Artış Fonları	Kârdan Ayrılan Kısıtlanmış Yedekler	Geçmiş Yıllar Kâr/Zararları	Net Dönem Kârı veya Zararı	Özkaynak Toplamı
1 Ocak 2012 bakiye	20	40.000.000	56.061.369	74.881.785	33.451.107	74.769.445	28.031.002	307.194.708
Dönem karının geçmiş yıl kanna transferi		-	-	-	-	28.031.002	(28.031.002)	-
Konsolidasyona dahil edilen bağlı oraklığın etkisi		-	-	-	-	16.899	-	16.899
Dönem net karı/(zararı)		-	-	-	-	-	(62.944.608)	(62.944.608)
31 Aralık 2012 tarihi itibarıyla bakiye	20	40.000.000	56.061.369	74.881.785	33.451.107	102.817.346	(62.944.608)	244.266.999

İlişikteki dipnotlar bu konsolide finansal tabloların tamamlayıcı bir parçasıdır.

ALTINYILDIZ MENSUCAT VE KONFEKSİYON FABRİKALARI ANONİM ŞİRKETİ 31 ARALIK 2012 VE 31 ARALIK 2011 HESAP DÖNEMLERİNE AİT KONSOLİDE NAKİT AKIŞ TABLOLARI (TL)

	Dipnot	31 Aralık 2012	31 Aralık 2011
A. ESAS FAALİYETLERDEN KAYNAKLANAN NAKİT AKIŞLARI			
Net dönem karı/ (zararı)		(62.944.608)	28.031.002
Düzeltilmeler			
Amortisman giderleri ve itfa payları	14,15	17.281.585	14.493.811
Kıdem tazminatı karşılığındaki değişim	18	1.507.095	945.518
Alacak/borç reeskont geliri/gideri, (net)	10	(4.453.333)	4.587.109
Faiz gideri (+)	26	87.685.169	57.024.112
Faiz geliri (-)	26	(861.749)	(30.275.371)
Diğer karşılıklardaki değişim	16	1.235.042	(127.609)
Yatırım amaçlı gayrimenkul makul değer değişikliği	13	(4.096.071)	(92.842.876)
Şüpheli alacak karşılığındaki değişim	10	639.443	(414.258)
Stok değer düşüş karşılığındaki değişim	12	385.314	78.783
Maddi ve maddi olmayan duran varlık satış (karı)/zararı, (net)	14,15	4.621.306	6.053.724
Satış amacıyla elde tutulan duran varlık satış (karı)/zararı, (net)	27	439.000	436.000
İşletme sermayesindeki değişikliklerden önceki faaliyet karı/(zararı)		41.438.193	(12.010.055)
Diğer ticari alacaklarda ve diğer alacaklardaki artış/azalış	10,11	195.319	(109.625.130)
İlişkili taraflardan alacaklardaki azalış/(artış)	10,30	(20.771.559)	186.401.283
Stoklardaki artış/azalış	12	5.999.427	(50.365.175)
Diğer dönen varlıklardaki artış	19	(2.769.563)	(21.218.045)
Diğer duran varlıklardaki artış	19	(158.437)	(26.778)
Diğer ticari borçlarda ve diğer borçlardaki artış/(azalış)	10	(47.204.702)	67.785.243
İlişkili taraflara ticari borçlardaki artış	10,30	54.425.577	114.139.021
Vergi ödemelerindeki değişim	28	(2.726.710)	(929.650)
Ertelenmiş vergi varlığındaki değişim	28	1.490.081	(471.915)
Diğer kısa vadeli borçlar ve yükümlülüklerdeki artış / (azalış)	19	37.285.603	68.625.355
Esas faaliyetlerde kullanılan net nakit		67.203.229	242.304.154
B. YATIRIM FAALİYETLERİNDEN KAYNAKLANAN NAKİT AKIŞLARI			
Yatırım amaçlı gayrimenkullerdeki değişim	13	(272.780)	(89.149)
Maddi duran varlık satın alımları	14	(12.663.404)	(34.559.274)
Maddi olmayan duran varlık satın alımları	15	(904.691)	(1.392.122)
Satılan maddi ve maddi olmayan duran varlıklardan elde edilen nakit	14,15	327.658	636.365
Satış amacıyla elde tutulan duran varlıkların satışından elde edilen nakit	27	1.675.000	1.886.996
Özkaynak yöntemiyle değerlendirilen yatırımlardaki değişim	7	(18.324.993)	(257.577.003)
İştirak alımları (-)	7	(1.909)	-
Yatırım faaliyetlerinde kullanılan net nakit		(30.165.119)	(291.094.187)
C. FİNANSMAN FAALİYETLERİNDEN KAYNAKLANAN NAKİT AKIŞLARI			
Faiz ödemeleri (-)		(62.784.132)	(45.912.838)
Alınan faizler (+)		861.749	30.275.371
Banka kredileri ve finansal kiralama borçlarındaki artış	8	89.506.390	131.810.407
Faktoring borçlarındaki artış/(azalış)	9	(49.055.598)	20.739.497
Temettü ödemesi		-	(26.673.678)
Konsolidasyona dahil edilen bağlı ortaklığın etkisi		16.899	(1.296.432)
İlişkili taraflara diğer borçlardaki (azalış)/artış	11	(5.054.081)	(50.478.641)
Finansman faaliyetlerinden kaynaklanan net nakit		(26.508.773)	58.463.686
Nakit ve nakit benzerlerinden meydana gelen net artış/(azalış)		10.529.337	9.673.653
Dönem başındaki nakit ve nakit benzerleri mevcudu	6	20.807.728	11.134.075
Dönem sonundaki nakit ve nakit benzerleri mevcudu	6	31.337.065	20.807.728

İlişkitedeki dipnotlar bu konsolide finansal tabloların tamamlayıcı bir parçasıdır.

ALTINYILDIZ MENSUCAT VE KONFEKSİYON FABRİKALARI ANONİM ŞİRKETİ 31 ARALIK 2012 VE 31 ARALIK 2011 HESAP DÖNEMLERİNE AİT KONSOLİDE FİNANSAL TABLOLARA İLİŞKİN DİPNOTLAR (TL)

1. ORGANİZASYON VE FAALİYET KONUSU

Altinyıldız Mensucat ve Konfeksiyon Fabrikaları Anonim Şirketi (Ana Ortaklık) 26 Ocak 1952 tarihinde kurulmuş, İstanbul'da tescilli bir sermaye şirkettir. Ana Ortaklık'ın çoğunluk hisseleri Boyner Holding A.Ş.'ye (Boyner Holding) aittir. Ana Ortaklık hisselerinin %15'i ilk kez 1991 yılında halka arz edilmiş olup, daha sonraki halka arzlarla birlikte hisselerinin %20,80'i İstanbul Menkul Kıymetler Borsası'nda (İMKB) işlem görmektedir. Ana Ortaklık'ın ortaklık yapısı aşağıdaki gibidir:

Adı	31 Aralık 2012		31 Aralık 2011	
	Pay Tutarı (TL)	Pay Oranı (%)	Pay Tutarı (TL)	Pay Oranı (%)
Boyner Holding A.Ş.	31.630.945	79,08	31.630.945	79,08
Diğer ortaklar *	49.055	0,12	49.055	0,12
Halka arz	8.320.000	20,80	8.320.000	20,80
Toplam	40.000.000	100,00	40.000.000	100,00

* Sermayenin %10'undan daha azına sahip ortakların toplamını göstermektedir.

Ana Ortaklık, faaliyetlerinin devamı niteliğindeki şubeleri olan ve mamullerinin Almanya, İtalya, Dubai, ABD ve İran'da pazarlanması amacıyla kurmuş olduğu Alticom GmbH, Altinyıldız Italia SRL, A&Y LLC, Altinyıldız Corporation ve Altinyıldız Pars A.Ş. ile gayrimenkul geliştirme alanında faaliyet gösteren BYN Gayrimenkul Geliştirme Anonim Şirketi (BYN) ve Altinyıldız Gayrimenkul Yatırım ve Geliştirme Anonim Şirketi (Altinyıldız GMY), 18 Eylül 2012 tarihinden itibaren Altinyıldız GYM tarafından satın alınan Vista Sağlık Hizmetleri Ticaret Danışmanlık A.Ş.(Vista) ve markalı ürünler perakende mağazacılığı alanında faaliyet gösteren AY Marka Mağazacılık Anonim Şirketi (AY Marka) unvanlı bağlı ortaklıklarını ekli finansal tablolarda konsolidasyona dahil etmiştir. Ana Ortaklık'ın ayrıca Atatürk Havalimanı Serbest Bölgesi'nde ayrı bir tüzel kişiliği olmayan şubesi bulunmakta olup, söz konusu şube de konsolidasyona dahil edilmiştir. Ana Ortaklık konsolide ettiği bağlı ortaklıkları ve serbest bölge şubesi ile beraber ilerleyen dipnotlarda "Grup" olarak ifade edilecektir.

31 Aralık 2012 tarihi itibarıyla Ana Ortaklık'ın bağlı ortaklık ve iştirakleri aşağıda gösterilmiştir:

Bağlı Ortaklıklar **	Faaliyet Alanı	Sermayesi (TL)	İştirak Oranı (%)
AY Marka	Perakende Mağazacılık	23.834.133	99,99
BYN	Gayrimenkul Geliştirme	16.000.000	99,99
Altinyıldız GMY	Gayrimenkul Geliştirme	50.000	99,99
Alticom GmbH	Tekstil Ürünleri Satış ve Pazarlaması	306.679	100,00
Altinyıldız Corporation	Tekstil Ürünleri Satış ve Pazarlaması	228.183	100,00
A&Y LLC	Tekstil Ürünleri Satış ve Pazarlaması	135.919	99,99
Altinyıldız Italia SRL	Tekstil Ürünleri Satış ve Pazarlaması	51.748	100,00
Altinyıldız Pars A.Ş.	Tekstil Ürünleri Satış ve Pazarlaması	31.205	99,99
Vista	Sağlık Hizmetleri	1.655.000	99,99

** Tam konsolidasyon yöntemi ile konsolide finansal tablolara dahil edilmiştir.

İştirakler ***	Faaliyet Alanı	İştirak Oranı (%)
Boyner Büyük Mağazacılık A.Ş.	Perakende Mağazacılık	29,99
Beymen Mağazacılık A.Ş.	Perakende Mağazacılık	49,99

*** Özkaynak yöntemi ile konsolide finansal tablolara dahil edilmiştir.

ALTINYILDIZ MENSUCAT VE KONFEKSİYON FABRİKALARI ANONİM ŞİRKETİ 31 ARALIK 2012 VE 31 ARALIK 2011 HESAP DÖNEMLERİNE AİT KONSOLİDE FİNANSAL TABLOLARA İLİŞKİN DİPNOTLAR (TL)

1. ORGANİZASYON VE FAALİYET KONUSU (DEVAMI)

31 Aralık 2011 tarihi itibarıyla Ana Ortaklık'ın bağlı ortaklık ve iştirakleri aşağıda gösterilmiştir:

Bağlı Ortaklıklar	Faaliyet Alanı	Sermayesi (TL)	İştirak Oranı (%)
AY Marka	Perakende Mağazacılık	23.834.133	99,99
BYN	Gayrimenkul Geliştirme	16.000.000	99,99
Altinyıldız GMY	Gayrimenkul Geliştirme	50.000	99,99
Alticom GmbH	Tekstil Ürünleri Satış ve Pazarlaması	306.679	100,00
Altinyıldız Corporation	Tekstil Ürünleri Satış ve Pazarlaması	228.183	100,00
A&Y LLC	Tekstil Ürünleri Satış ve Pazarlaması	135.919	99,99
Altinyıldız Italia SRL	Tekstil Ürünleri Satış ve Pazarlaması	51.748	100,00
Altinyıldız Pars A.Ş.	Tekstil Ürünleri Satış ve Pazarlaması	31.205	99,99

Ana faaliyet konusu kombine yünlü mensucat üretimi, konfeksiyonu, pazarlaması, perakende mağazacılık ve gayrimenkul geliştirme olan Grup, faaliyetlerini yurt çapında yaygın toplam 109 adet mağaza (2011 - 125 adet mağaza) ile sürdürmektedir. 31 Aralık 2012 ve 2011 tarihleri itibarıyla Grup'un çalışan personel sayısı sırasıyla 2.678 ve 3.171 kişidir.

Şirket Ana Sözleşmesi'nin; SPK Kurumsal Yönetim İlkeleri Tebliği gereği bazı maddeleri tadil edilmiştir. Ana sözleşme tadiline ilişkin gerekli yasal izinler alınmış olup, Şirket Genel Kurulu'nun onayına sunulacaktır.

Ana Ortaklık'ın genel müdürlük adresi aşağıdaki gibidir :

Yenibosna Merkez Mahallesi 29 Ekim Caddesi No: 22 Bahçelievler/İstanbul

Ana Ortaklık'ın üretim tesislerinin bulunduğu adres aşağıdaki gibidir :

Çerkezköy Organize Sanayi Bölgesi 2. Kısım Yıldırım Beyazıt Mahallesi Barbaros Caddesi No:71 Tekirdağ

2. FİNANSAL TABLOLARIN SUNUMUNA İLİŞKİN ESASLAR

I. Sunuma İlişkin Temel Esaslar

Ana Ortaklık ve Türkiye'de yerleşik bağlı ortaklıkları ile iştirakleri, muhasebe kayıtlarını ve kanuni defterlerini yürürlükteki ticari ve mali mevzuatı esas alarak Türk Lirası (TL) olarak tutmaktadır. Yabancı ülkelerde faaliyet gösteren bağlı ortaklıklar muhasebe kayıtlarını ve kanuni defterlerini faaliyette buldukları ülkelerin para birimleri cinsinden ve o ülkelerin mevzuatlarına uygun olarak hazırlamaktadırlar. İlişikteki konsolide finansal tablolar, Sermaye Piyasası Kurulu (SPK), Seri: XI, No: 29 sayılı "Sermaye Piyasasında Finansal Raporlamaya İlişkin Esaslar Tebliği"ne göre hazırlanmıştır. Bu Tebliğ, 1 Ocak 2008 tarihinden sonra sona eren ilk ara finansal tablolardan geçerli olmak üzere yürürlüğe girmiş olup, 5. Maddesinde SPK'ya tabi işletmelerin Avrupa Birliği (AB) tarafından kabul edilen haliyle Uluslararası Muhasebe/Finansal Raporlama standartlarını uygulayacağı ve bu kapsamda, benimsenen standartlara aykırı olmayan, Türkiye Muhasebe Standartları Kurulu (TMSK) tarafından yayımlanan Türkiye Muhasebe/Finansal Raporlama Standartları (TMS/TFRS)'nin esas alınacağı hükmü yer almaktadır.

Diğer taraftan, aynı Tebliğ'in Geçici 2. Maddesinde, Avrupa Birliği tarafından kabul edilen UMS/UFRS'nin Uluslararası Muhasebe Kurulu (UMSK) tarafından yayımlananlardan farkları TMSK tarafından ilan edilinceye kadar UMS/UFRS'nin uygulanacağı ve bu kapsamda benimsenen standartlara aykırı olmayan, TMSK'ca yayımlanan TMS/TFRS'nin esas alınacağı belirtilmektedir.

ALTINYILDIZ MENSUCAT VE KONFEKSİYON FABRİKALARI ANONİM ŞİRKETİ 31 ARALIK 2012 VE 31 ARALIK 2011 HESAP DÖNEMLERİNE AİT KONSOLİDE FİNANSAL TABLOLARA İLİŞKİN DİPNOTLAR (TL)

2. FİNANSAL TABLOLARIN SUNUMUNA İLİŞKİN ESASLAR (DEVAMI)

I. Sunuma İlişkin Temel Esaslar (Devamı)

Ancak, Türkiye Muhasebe Standartları Kurulu (TMSK) henüz AB tarafından kabul edilen UMS/UFRS'nin Uluslararası Muhasebe Standartları Kurulu (UMSK) tarafından yayımlananlardan farklarını ilan etmediği için, ilişikteki konsolide finansal tablolar, UMS/UFRS'ye göre hazırlanmış olup, bu kapsamda, belirlenen standartlara aykırı olmayan, TMSK'ca yayımlanan TMS/TFRS'ler esas alınmıştır. TFRS 1 gereği, karşılaştırmalı finansal tablolar da aynı esaslara göre hazırlanmıştır. İlişikteki konsolide finansal tabloların hazırlanmasında aşağıda açıklandığı üzere, TMS/TFRS'ye uyum sağlamak amacıyla gerekli düzeltme ve sınıflandırma kayıtları yapılmıştır.

İlişikteki konsolide finansal tablolar, SPK'nın 14-18 Nisan 2008 tarihli ve 2008-16 sayılı Haftalık Bülteni'nde yayımladığı duyuru ile uygulanması zorunlu kılınan, finansal tablo ve bazı dipnot gösterim esaslarına uygun olarak sunulmuştur. 1 Ocak 2009 tarihinde veya bu tarihten sonra başlayan finansal dönemler için geçerli olan TMS 1'deki değişikliklere uygun olarak bilanço, finansal durum tablosu adıyla ve kar/zarar bölümleri tek bir kapsamlı gelir tablosunda sunulmuştur.

Grup'un fonksiyonel para birimi Türk Lirası (TL) olup, ilişikteki konsolide finansal tablolar ve dipnotlar Türk Lirası (TL) cinsinden sunulmuştur.

Ana Ortaklık'ın Seri: XI/29 nolu Tebliğ'e göre hazırlanan 31 Aralık 2012 tarihli konsolide finansal tabloları 5 Mart 2013 tarihinde Şirket Yönetimi tarafından Yönetim Kurulu'na sunulmak üzere onaylanmıştır.

Ana Ortaklık'ın Yönetim Kurulu ile SPK'nın ara dönem finansal tabloları, Genel Kurul ile SPK'nın yıllık finansal tabloları değiştirme gücü vardır.

II. Yüksek Enflasyon Dönemlerinde Finansal Tabloların Düzeltilmesi:

TMS 29'a göre, yüksek enflasyon ekonomisinin hakim olduğu bir ülkenin para birimini kullanarak finansal tablolarını hazırlamakta olan kuruluşların bu tablolardaki kalemleri raporlama dönemi sonu itibarıyla endekslenen birim değerleri ile göstermeleri ve aynı uygulamayı geçmiş dönemlere de yansıtmaları gerekmektedir. Sermaye Piyasası Kurulu (SPK)'nın 17 Mart 2005 tarih ve 11/367 sayılı Kararı uyarınca, 2005 yılında finansal tabloların enflasyona göre düzeltilmesi uygulaması sona ermiştir. Bu nedenle, finansal tablolar, 31 Aralık 2004 tarihindeki Türk Lirası'nın satın alma gücü cinsinden ifade edilmiştir. Parasal olmayan kalemlere 1 Ocak 2005 tarihinden sonra yapılan girişler nominal değerleriyle gösterilmiştir.

III. Konsolidasyon Esasları:

Konsolidasyon, Ana Ortaklık olan Altinyıldız Mensucat ve Konfeksiyon Fabrikaları A.Ş. bünyesinde gerçekleştirilmiş olup, konsolide finansal tablolar aşağıdaki esaslara göre düzenlenmiştir.

Konsolidasyona dahil edilen ve yurtdışında faaliyet gösteren şube benzeri bağlı ortaklıkların uyguladıkları muhasebe politikaları gerekli olduğu hallerde değiştirilerek Ana Ortaklık'ın muhasebe politikalarına uygun hale getirilmiş ve işlemleri Ana Ortaklık'ın işlemleri gibi değerlemeye tabi tutulmuştur.

Bu çerçevede, finansal durum tablo kalemleri raporlama tarihindeki kur ile, gelir ve giderler ise dönemin ortalama kuru ile TL'ye çevrilmiştir. Çevrim işleminden kaynaklanan kur farkları konsolide finansal tablolara yansıtılmıştır.

ALTINYILDIZ MENSUCAT VE KONFEKSİYON FABRİKALARI ANONİM ŞİRKETİ 31 ARALIK 2012 VE 31 ARALIK 2011 HESAP DÖNEMLERİNE AİT KONSOLİDE FİNANSAL TABLOLARA İLİŞKİN DİPNOTLAR (TL)

2. FİNANSAL TABLOLARIN SUNUMUNA İLİŞKİN ESASLAR (DEVAMI)

III. Konsolidasyon Esasları: (Devamı)

Tam Konsolidasyon Yöntemi

Bağlı Ortaklıklar AY Marka, BYN, Altinyıldız GMY, Vista, A&Y LLC ve Altinyıldız Pars A.Ş.'de Ana Ortaklık dışı payın %0,01 gibi ihmal edilebilir oranda olması sebebiyle, Ana Ortaklık dışı pay hesaplanmamıştır.

18 Eylül 2012 tarihinde Altinyıldız GMY tarafından satın alınan Vista'nın finansal tablolarının konsolide finansal tablolara dahil edilmesine ilişkin işlemlerde şerefiye ortaya çıkmamıştır.

Konsolidasyona tabi diğer bağlı ortaklıklara ilk kuruluş tarihinden itibaren iştirak edildiğinden dolayı şerefiye ortaya çıkmamaktadır.

Ana Ortaklık'ın ve bağlı ortaklıkların ödenmiş sermayesi ve finansal durum tablosu kalemleri toplanmıştır; yapılan toplama işleminde, konsolidasyon yöntemine tabi ortaklıkların birbirlerinden olan alacak ve borçları karşılıklı indirilmiştir.

Konsolide finansal durum tablosundaki ödenmiş sermaye Ana Ortaklık'ın ödenmiş sermayesidir; konsolide finansal durum tablosunda bağlı ortaklıkların ödenmiş sermayesi yer almamıştır.

Ana Ortaklık'ın ve bağlı ortaklıkların gelir tablosu kalemleri ayrı ayrı toplanıp, yapılan toplama işleminde konsolidasyon yöntemine tabi ortaklıkların birbirine yapmış oldukları mal ve hizmet satışları, toplam satış tutarlarından ve satılan mal maliyetinden indirilmiştir. Konsolidasyon yöntemine tabi ortaklıkların stoklarına ilişkin bu ortaklıklar arasındaki mal alım-satımından doğan kar, konsolide finansal tablolarda stoklardan düşülerek satılan malın maliyetine eklenmiş, zarar ise stoklara eklenerek satılan malın maliyetinden düşürülmüştür. Stoklar üzerindeki grup içi karın eliminasyonu için stok devir hızı yöntemi kullanılmıştır. Konsolidasyon yöntemine tabi ortaklıkların birbirleriyle olan işlemleri nedeniyle oluşmuş gelir ve gider kalemleri ilgili hesaplarda karşılıklı mahsup edilmiştir.

Özkaynak Yöntemi

İştirakler öncelikle elde etme maliyeti ile kaydedilir.

Ana Ortaklık'ın, iştiraki satın aldığı tarihten, raporlama tarihine kadar geçen süre içinde, iştirakin özkaynaklarındaki artış ve azalışlardan Ana Ortaklık'ın payına düşen kısım, iştirakin elde etme maliyetine eklenir veya düşürülür. Bu işlemlerde, elde etme maliyetine kıyasla özkaynak payına isabet eden tutarda meydana gelen artışlar kar, azalışlar ise zarar olarak gelir tablosunda gösterilir. Özkaynaktaki değişikliğin kar veya zarar dışındaki özkaynak kalemlerinden kaynaklanması halinde Ana Ortaklık'ın özkaynağında da bu kalemlere ilişkin gerekli düzeltmeler yapılır. İştiraklerden tahsil edilen kar payları ilgili iştirak tutarından düşürülür.

IV. Düzeltmeler:

İlişikteki konsolide finansal tablolar TMS/TFRS'ye göre hazırlanmıştır ve kanuni kayıtlarda yer almayan aşağıdaki düzeltmeleri içermektedir.

- Vadeli çekler, alacak senetleri, alıcılar, borç senetleri ve satıcılar ve krediler için reeskont hesaplanması
- Maddi ve maddi olmayan varlıkların ekonomik ömürlerine ilişkin olarak amortisman ve itfa payı düzeltmesi
- Ertelenmiş vergi düzeltmesi
- Stok değer düşüklüğü karşılığı ayrılması
- Kıdem tazminatı karşılığı düzeltmesi
- Vade farkı düzeltmesi
- Aktifleştirilen kur farkları ve finansman giderlerinin düzeltilmesi
- Borsada işlem gören finansal yatırımların borsa rayiciyle değerlendirilmesi

ALTINYILDIZ MENSUCAT VE KONFEKSİYON FABRİKALARI ANONİM ŞİRKETİ 31 ARALIK 2012 VE 31 ARALIK 2011 HESAP DÖNEMLERİNE AİT KONSOLİDE FİNANSAL TABLOLARA İLİŞKİN DİPNOTLAR (TL)

2. FİNANSAL TABLOLARIN SUNUMUNA İLİŞKİN ESASLAR (DEVAMI)

IV. Düzeltmeler: (Devamı)

- Şüpheli alacak karşılığı ayrılması
- Yatırım amaçlı gayrimenkullerin gerçeğe uygun değer düzeltilmesi
- İade ve fiyat farkı karşılığı ayrılması
- Grup içi bakiyelerin ve işlemlerin konsolidasyon prosedürüne uygun olarak elimine edilmesi

V. Karşılaştırmalı Bilgiler ve Önceki Dönem Tarihli Finansal Tablolara İlgili Değişiklikler:

31 Aralık 2012 ve 2011 tarihli konsolide finansal durum tabloları ve konsolide finansal durum tablolarına ilişkin dipnotlar ile aynı tarihlerde sona eren yıllara ait konsolide kapsamlı gelir, konsolide nakit akış ve konsolide özkaynak değişim tabloları ve ilgili dipnotlar karşılaştırmalı olarak sunulmuştur. Cari dönem finansal tabloların sunumu ile uygunluk sağlanması açısından karşılaştırmalı bilgiler gerekli görüldüğünde yeniden sınıflandırılmıştır.

VI. Netleştirme:

Finansal varlık ve borçların netleştirilmesi, sadece hukuken mümkün olması ve işletmenin bu yönde bir niyetinin olması veya varlıkların elde edilmesi ile yükümlülüklerin yerine getirilmesinin eş zamanlı olduğu durumlarda mümkündür.

VII. Muhasebe Politikaları, Muhasebe Tahminlerinde Değişiklik ve Hatalar:

Grup muhasebe politikalarını bir önceki yıl ile tutarlı olarak uygulamıştır. Muhasebe politikalarında yapılan önemli değişiklikler ve tespit edilen önemli muhasebe hataları geriye dönük olarak uygulanır ve önceki dönem finansal tabloları yeniden düzenlenir. Muhasebe tahminlerindeki değişiklikler, yalnızca bir döneme ilişkin ise, değişikliğin yapıldığı cari dönemde, gelecek dönemlere ilişkin ise, hem değişikliğin yapıldığı dönemde hem de gelecek dönemde, ileriye yönelik olarak uygulanır.

VIII. Yeni ve Revize Edilmiş Uluslararası Muhasebe / Finansal Raporlama Standartları:

Grup, cari dönemde 1 Ocak 2012 tarihinden itibaren geçerli olan yeni ve revize edilmiş standartlardan kendi faaliyet konuları ile ilgili olanları uygulamıştır. 1 Ocak 2012 tarihinden itibaren geçerli olan yeni ve revize edilmiş standartlar aşağıdaki gibidir;

UMS 12 “Gelir Vergileri (Değişiklik)”; 1 Ocak 2012 tarihinde veya sonrasında başlayan yıllık raporlama dönemleri için geçerlidir. Değişiklik ile gerçeğe uygun değer ile ölçülen yatırım amaçlı gayrimenkullere ilişkin ertelenmiş vergi varlık ve yükümlülüklerin ölçülmesine açıklık getirilmiştir.

UFRS 7 “Finansal Araçlar”: Açıklamalar; Değişiklik, transfer işlemlerinde şeffaflığı artırma ve finansal varlık transferleri ile ilgili maruz kalınan risklerin ve bu risklerin işletmenin finansal durumu üzerindeki etkilerinin daha iyi anlaşılmasını amaçlamaktadır.

Henüz yürürlüğe girmemiş ve erken uygulanması Grup tarafından benimsenmemiş standartlar ve yorumlar:

-UFRS 9 “Finansal Araçlar”; 1 Ocak 2015 tarihinde veya sonrasında başlayan yıllık raporlama dönemleri için geçerlidir. Finansal varlıkların sınıflandırılması ve ölçümüne ilişkin ilkelerde değişiklik getirmektedir. UFRS 9’a uyum koşulu 31 Aralık 2015 tarihinde sona eren yıl için geçerlidir. Henüz bu değişikliklerin etkileri Grup tarafından değerlendirilmeye tabi tutulmamıştır.

- UFRS 10 “Konsolide Finansal Tablolar”; 1 Ocak 2013 tarihinde veya sonrasında başlayan yıllık raporlama dönemleri için geçerlidir. Standart bir kontrol modeli oluşturmuş ve yatırım yapılan işletmenin konsolidasyon kapsamına dahil olup olmamasında bu model belirleyici unsur olarak kabul edilmiştir.

ALTINYILDIZ MENSUCAT VE KONFEKSİYON FABRİKALARI ANONİM ŞİRKETİ 31 ARALIK 2012 VE 31 ARALIK 2011 HESAP DÖNEMLERİNE AİT KONSOLİDE FİNANSAL TABLOLARA İLİŞKİN DİPNOTLAR (TL)

2. FİNANSAL TABLOLARIN SUNUMUNA İLİŞKİN ESASLAR (DEVAMI)

VIII. Yeni ve Revize Edilmiş Uluslararası Muhasebe / Finansal Raporlama Standartları: (Devamı)

- UFRS 11 “Müşterek Anlaşmalar”; 1 Ocak 2013 tarihinde veya sonrasında başlayan yıllık raporlama dönemleri için geçerlidir. Standart müşterek yönetilen iş ortaklıklarının ve müşterek faaliyetlerin nasıl muhasebeleştirileceğini düzenlemektedir. Müşterek faaliyetler ayrı bir müşterek anlaşma türü olarak tanımlandığında genel olarak iş ortaklığı şeklinde ele alınacak ve yalnızca özkaynak yönetimine göre muhasebeleştirilecektir. Bu durumda oransal konsolidasyon yöntemi artık uygulanmayacaktır.

-UFRS 13 “Gerçeğe Uygun Değer Ölçümü”; 1 Ocak 2013 tarihinde veya sonrasında başlayan yıllık raporlama dönemleri için geçerlidir. UFRS 13, finansal durum tablosunda gösterilen veya finansal tabloların açıklayıcı notlarına dahil edilen finansal ya da finansal olmayan kalemlerin gerçeğe uygun değer ölçümlerinin düzenlenmesini tek bir standart altında toplamıştır.

- UMS 1 “Finansal Tabloların Sunumunda Değişiklik, Diğer Kapsamlı Gelir Kalemlerinin Sunumu”; 1 Temmuz 2012 tarihinde veya sonrasında başlayan yıllık raporlama dönemleri için geçerlidir fakat erken uygulamaya izin verilmektedir. Diğer kapsamlı gelir kalemlerinin sunumunda değişiklikler düzenlenmiştir. Bu Standard’ın ilk uygulamasında, bu tarihte finansal tablolara alınan işlem ve bakiyeler (ve karşılaştırmalı bilgiler) üzerinde herhangi bir etkisi olmayacaktır. Ancak, kapsamlı gelir tablosu yeniden düzenlenecek, diğer kapsamlı gelir kalemlerinin gelecekte kar/zarara yeniden sınıflandırılabilir ve sınıflandırmayacak (sırasıyla, yabancı para çevrim farkları ve sabit kıymet yeniden değerlendirme artışları) ara toplamlarını da içerecektir.

-UMS 19 “Çalışanlara Sağlanan Faydalar” (Değişiklik); 1 Ocak 2013 tarihinde veya sonrasında başlayan yıllık raporlama dönemleri için geçerlidir. Standart’ta tanımlanmış fayda planlarında kazanç ve zararların ertelenmesine ilişkin uygulanan “koridor” yaklaşımı elimine edilmiştir. Tanımlanmış fayda planlarına ilişkin aktüeryal kazanç ve zararlar, gelecek dönemlerde kar/zarar yerine diğer kapsamlı gelirler arasında gösterilecektir. Tazminat ve emeklilik taahhütlerine ilişkin yükümlülüklerin muhasebeleştirilmesinde zamanlamaya ilişkin değişiklikler yapılmıştır.

-UMS 32 “Finansal Araçlar”: Sunumda Değişiklik, Finansal Varlık ve Borçların Netleştirilmesi; 1 Ocak 2014 tarihinde veya sonrasında başlayan yıllık raporlama dönemleri için geçerlidir. Değişiklik finansal varlık ve borçların netleştirilme koşullarını genişletmektedir. Muhasebeleştirilen tutarları netleştirme konusunda mevcut yasal bir hakkın bulunması ifadesine netleştirme prensibinin eş zamanlı olarak gerçekleşmeyen ve brüt ödeme yapılan hesaplaşma sistemlerindeki uygulama alanına, maddi teminat miktarlarının netleştirilmesi ve netleştirme koşullarının uygulandığı hesap birimi kavramına açıklık getirmiştir. Bu değişikliğin 31 Aralık 2014 tarihinde yapılan ilk uygulamasında, Şirket’in finansal varlık ve borçlarının netleştirilmesinde kullanılan muhasebe uygulaması üzerinde herhangi bir etkisi olmayacaktır.

-UFRYK 20 “Yerüstü Maden İşletmelerinde Üretim Aşamasındaki Hafriyat”; 1 Ocak 2013 tarihinde veya sonrasında başlayan yıllık raporlama dönemleri için geçerlidir. Madenlerle ilgili üretim sırasında oluşan sökme maliyetlerinin muhasebeleştirilmesine yer verilmiştir.

UFRS İyileştirmeleri;

UMSK, mevcut standartlarda değişiklikler içeren 2009-2011 dönemi Yıllık UFRS İyileştirmelerini yayınlamıştır. Bu değişiklikler acil olmayan fakat gerekli değişikliklerdir. 1 Ocak 2013 tarihinde veya sonrasında başlayan yıllık raporlama dönemleri için geçerlidir.

-UFRS 12 “Diğer İşletmelerdeki Paylara İlişkin Açıklamalar”; 1 Ocak 2013 tarihinde veya sonrasında başlayan yıllık raporlama dönemleri için geçerlidir. UMS 27 Konsolide ve Bireysel Finansal Tablolar, UMS 28 İştiraklerdeki Yatırımlar ve UMS 31 İş Ortaklıklarındaki Paylarda mevcut bulunan açıklamaları birleştirir. İştiraklerdeki ve iş

ALTINYILDIZ MENSUCAT VE KONFEKSİYON FABRİKALARI ANONİM ŞİRKETİ 31 ARALIK 2012 VE 31 ARALIK 2011 HESAP DÖNEMLERİNE AİT KONSOLİDE FİNANSAL TABLOLARA İLİŞKİN DİPNOTLAR (TL)

2. FİNANSAL TABLOLARIN SUNUMUNA İLİŞKİN ESASLAR (DEVAMI)

VIII. Yeni ve Revize Edilmiş Uluslararası Muhasebe / Finansal Raporlama Standartları: (Devamı)

ortaklıklarındaki paylara ilişkin yeni açıklama koşulları ile konsolide edilmeyen yapılandırılmış işletmelere ilişkin yeni koşulları getirir. Bu standart sadece açıklamalara ilişkin olduğu için, finansal tablolara alınan tutarlar üzerinde etkisi olmayacaktır.

-UFRS 7 “Finansal Araçlar: Açıklamalar (Değişiklik)”; 1 Ocak 2013 tarihinde veya sonrasında başlayan yıllık raporlama dönemleri için geçerlidir. Değişiklik, işletmenin netleştirmeye ilişkin haklar ve netleştirmeye ilişkin uygulanabilir ana sözleşme veya benzer düzenlemelere tabi olan finansal araçlarıyla ilgili olarak dipnotlarda açıklama yapılmasını gerektirir.

-UFRS 9 “Finansal Araçlar, UFRS 9’un zorunlu uygulama tarihi ve geçiş açıklamaları”; 1 Ocak 2015 tarihinde veya sonrasında başlayan yıllık raporlama dönemleri için geçerlidir. Yapılan değişiklik ile UFRS 9’un uygulama tarihi 1 Ocak 2015 tarihine ertelenmiştir. Değişiklik karşılaştırmalı olarak sunulan finansal tabloların yeniden düzenlenmesi zorunluluğunu ortadan kaldırmıştır. Bunun yerine, geçişin etkilerine ilişkin ilave dipnot sunum açıklamaları yapılması gerekecektir.

-UMS 27 “Bireysel Finansal Tablolar”; 1 Ocak 2013 tarihinde veya sonrasında başlayan yıllık raporlama dönemleri için geçerlidir. UMS 27’nin iptal edilmesi ile konsolidasyon şartları ve diğer işletmelerdeki paylara ilişkin açıklamalar UFRS 10 ve UFRS 12’ye eklenmiştir.

-UMS 28 “İştirakler ve İş Ortaklıklarındaki Paylar (Değişiklik)”; 1 Ocak 2013 tarihinde veya sonrasında başlayan yıllık raporlama dönemleri için geçerlidir. Değişiklik ile UFRS 12’ye açıklamalar eklenmiştir.

-UFRS 10, UFRS 11 ve UFRS 12 “Geçiş Rehberi- Konsolide Finansal Tablolar, Müşterek Anlaşmalar ve Diğer İşletmelerdeki Paylara İlişkin Açıklamalar”; 1 Ocak 2013 tarihinde veya sonrasında başlayan yıllık raporlama dönemleri için geçerlidir. Değişiklikler, geçiş sürecine ilişkin hususlara açıklık getirmektedir. Değişiklik, sadece kılavuz niteliğinde olması ve zorunlu yürürlük tarihinin standartların kendi yürürlük tarihleri ile aynı olması nedeniyle, finansal tablolara yansıtılan tutarlar üzerinde hiçbir etki yaratmayacaktır.

-UMS 1 “Finansal Tabloların Sunumu”; 1 Ocak 2013 tarihinde veya sonrasında başlayan yıllık raporlama dönemleri için geçerlidir. Karşılaştırmalı bilgilerde asgari olması gereken bilgiler ile muhasebe politikalarında bir değişiklik, geriye dönük bir hatanın düzeltilmesi veya yeniden sınıflandırma söz konusu olduğunda karşılaştırmalı olarak sunulacak bilgilere açıklık getirilmiştir.

-UMS 16 “Bina, Tesis ve Cihazlar”; 1 Ocak 2013 tarihinde veya sonrasında başlayan yıllık raporlama dönemleri için geçerlidir. Yedek parça ve bakım ekipmanlarının bina, tesis ve teçhizat tanımına uydukları taktirde bu sınıflandırmaya dahil olmalarını, aksi takdirde, bu kalemlerin stok olarak sınıflandırılması gerektiği konusunda açıklık getirmektedir.

- UMS 32 “Finansal Araçlar: Sunum”; 1 Ocak 2013 tarihinde veya sonrasında başlayan yıllık raporlama dönemleri için geçerlidir. Özkaynağa dayalı finansal araç sahiplerine yapılan dağıtım ile ilişkin gelir vergisi ve özkaynağa dayalı bir finansal aracın işlem maliyetlerine ilişkin gelir vergilerinin UMS 12 Gelir Vergileri uyarınca muhasebeleştirilmesini açıklık getirmektedir.

Diğer iyileştirmeler UFRS 1 Uluslararası Finansal Raporlama Standartları’nın İlk Uygulaması ve UMS 34 Ara Dönem Finansal Raporlama’da yapılmıştır.

ALTINYILDIZ MENSUCAT VE KONFEKSİYON FABRİKALARI ANONİM ŞİRKETİ 31 ARALIK 2012 VE 31 ARALIK 2011 HESAP DÖNEMLERİNE AİT KONSOLİDE FİNANSAL TABLOLARA İLİŞKİN DİPNOTLAR (TL)

2. FİNANSAL TABLOLARIN SUNUMUNA İLİŞKİN ESASLAR (DEVAMI)

IX. Önemli Muhasebe Politikalarının Özeti ve Değerlendirme Yöntemleri:

(a) Finansal Araçlar:

Finansal araçlar aşağıdaki finansal varlık ve borçlardan oluşmaktadır:

I. Nakit ve Nakit Benzerleri

Kasa, bankalar ve alınan çekler, nakit ve nakit benzerlerini oluşturmaktadır.

Kasadaki paralar Türk Lirası ve dövizli bakiyelerden oluşmaktadır. Türk Lirası bakiyeler kayıtlı değerleriyle, dövizli bakiyeler ise raporlama dönemi sonundaki T.C. Merkez Bankası döviz kuru kullanılmak suretiyle Türk Lirası'na çevrilmiş değerleriyle kayıtlarda gösterilmektedir.

Banka mevduatları, vadeli ve vadesiz mevduatlardan ve bu mevduatların faizlerinden oluşmaktadır. Türk Lirası mevduatları maliyet değerleriyle, döviz tevdiat hesapları ise raporlama dönemi sonundaki T.C. Merkez Bankası döviz kuru kullanılmak suretiyle Türk Lirası'na çevrilmiş değerleriyle kayıtlarda gösterilmektedir.

Alınan çeklerin vadesi raporlama dönemi sonunu aşanlar ticari alacaklar içinde gösterilmiş olup devlet iç borçlanma senetleri için borsalarda veya teşkilatlanmış diğer piyasalarda oluşan faiz haddi dikkate alınarak reeskonta tabi tutulmuştur.

Gerçeğe Uygun Değer

Yabancı para cinsinden nakit ve nakit benzerlerinin, raporlama dönemi sonundaki geçerli kurlardan Türk Lirası'na çevrilmiş olması sebebiyle, bu varlıkların gerçeğe uygun değerlerinin kayıtlı değerlerine eşdeğer olduğu kabul edilmektedir.

Banka mevduatları, kasa ve alınan çeklerin kayıtlı değerlerinin, bu varlıkların kısa vadelerde elden çıkarılabilirliği ve değer düşüklüğü riski olmaması nedeniyle, gerçeğe uygun değerleriyle aynı olduğu varsayılmaktadır.

II. Ticari Alacaklar

Ticari alacaklar, Ana Ortaklık ve bağlı ortaklıkları tarafından, alıcılara doğrudan mal ve hizmet satmak suretiyle yaratılan finansal varlıklardır. Ticari alacaklar ve vadeli çekler reeskonta tabi tutulmuştur.

Gerçeğe Uygun Değer

Ticari alacakların iskonto edilmiş ve şüpheli alacak karşılığı ayrılmış değerlerinin, varlıkların gerçeğe uygun değerine eşdeğer olduğu varsayılmaktadır.

III. İlişkili Taraflar

İlişkili taraflar; Şirket'i doğrudan veya dolaylı olarak kontrol eden, Şirket ile ortak kontrol altında bulunan, Şirket üzerinde önemli etkileri bulunan, tüzel veya gerçek kişiler ile, Şirket'in bağlı ortaklığı, iştiraki veya Şirket'in ortak girişimci olduğu iş ortaklığındaki diğer ortaklardır. Şirket'in veya ana ortaklığının kilit yönetici personeli, yukarıda tanımlanan tarafların herhangi bir yakın aile üyesi, ve Şirket ya da Şirket ile ilişkili taraf olan bir işletmenin çalışanlarına işten ayrılma sonrasında sağlanan fayda planlarını temsil eden taraflar da, ilişkili taraf olarak tanımlanmaktadır.

ALTINYILDIZ MENSUCAT VE KONFEKSİYON FABRİKALARI ANONİM ŞİRKETİ 31 ARALIK 2012 VE 31 ARALIK 2011 HESAP DÖNEMLERİNE AİT KONSOLİDE FİNANSAL TABLOLARA İLİŞKİN DİPNOTLAR (TL)

2. FİNANSAL TABLOLARIN SUNUMUNA İLİŞKİN ESASLAR (DEVAMI)

IX. Önemli Muhasebe Politikalarının Özeti ve Değerlendirme Yöntemleri: (Devamı)

IV. Ticari Borçlar

Ticari borçlar, satıcılardan doğrudan mal ve hizmet almak suretiyle oluşan finansal borçlardır.

Gerçeğe Uygun Değer

Ticari borçların iskonto edilmiş değerlerinin, borçların gerçeğe uygun değerine eşdeğer olduğu varsayılmaktadır.

V. Finansal Borçlar

Finansal borçlar, kısa ve uzun vadeli banka kredileri ile finansman bonosundan oluşmaktadır.

Kısa ve uzun vadeli banka kredileri ile finansman bonusu, anapara ve raporlama dönemi sonu itibariyle tahakkuk eden faiz giderlerinin toplanması sonucu oluşan değerlerin etkin faiz oranı yöntemi ile iskonto edilmiş tutarları ile kayıtlarda gösterilmektedir.

Gerçeğe Uygun Değer

Kısa ve uzun vadeli banka kredileri ile finansman bonusunun gerçeğe uygun değerinin; bahse konu finansal borçların maliyetine, etkin faiz oranı üzerinden hesaplanıp raporlama tarihleri itibariyle tahakkuk etmiş faiz borçlarının eklenmesi suretiyle oluşturulan kayıtlı değerlerine eşdeğer olduğu varsayılmaktadır.

(b) Stoklar:

Stoklar net gerçekleşebilir değer veya maliyet bedelinden düşük olanı ile değerlendirilmiştir. Stok maliyetleri "aylık ağırlıklı ortalama maliyet" yöntemi kullanılarak belirlenmektedir. Net gerçekleşebilir değer, satış fiyatından stokların satışını gerçekleştirebilmek için gerekli satış maliyetlerinin düşülmesi suretiyle bulunan değerdir.

Vadeli stok alımları için, söz konusu varlığın elde etme maliyeti peşin fiyatına indirgenmiştir. Bu durumda, toplam ödeme tutarı ile peşin fiyat arasındaki fark, ilgili dönem boyunca faiz gideri olarak finansal tablolara alınmaktadır.

Gerçeğe uygun değerine göre izlenen yatırım amaçlı gayrimenkul, alım satım amaçlı gayrimenkul niteliğini kazandığından stoklara transfer edilmiştir. Alım satım amaçlı gayrimenkulün tahmini maliyeti söz konusu gayrimenkulün kullanım şeklindeki değişikliğin gerçekleştiği tarihteki gerçeğe uygun değeridir.

(c) Finansal Yatırımlar:

Grup finansal yatırımlarını gerçeğe uygun değer farkı kar veya zarara yansıtılan finansal varlıklar ve maliyet değeri ile finansal tablolara alınan finansal varlıklar olmak üzere sınıflandırmıştır.

Alım- satım amaçlı finansal yatırımlar, piyasada kısa dönemde oluşan fiyat ve benzeri unsurlardaki dalgalanmalardan kar sağlamak amacıyla elde edilen veya elde edilme nedeninden bağımsız olarak, kısa dönemde kar sağlamaya yönelik bir portföyün parçası olan finansal yatırımlardır. Alım-satım amaçlı finansal yatırımlar, finansal durum tablosuna ilk olarak işlem maliyetleri de dahil olmak üzere maliyet değerleri ile yansıtılır ve izleyen dönemlerde gerçeğe uygun değerleri üzerinden değerlendirilir. Gerçeğe uygun değer ile maliyet değerleri arasındaki farklar gelir tablosunda diğer gelirler ve giderler hesap grubunda kayıtlara alınır.

ALTINYILDIZ MENSUCAT VE KONFEKSİYON FABRİKALARI ANONİM ŞİRKETİ 31 ARALIK 2012 VE 31 ARALIK 2011 HESAP DÖNEMLERİNE AİT KONSOLİDE FİNANSAL TABLOLARA İLİŞKİN DİPNOTLAR (TL)

2. FİNANSAL TABLOLARIN SUNUMUNA İLİŞKİN ESASLAR (DEVAMI)

IX. Önemli Muhasebe Politikalarının Özeti ve Değerlendirme Yöntemleri: (Devamı)

(c) Finansal Yatırımlar: (Devamı)

Aktif bir piyasada kayıtlı bir fiyatın varlığı, gerçeğe uygun değer en iyi göstergesidir. Finansal araca ilişkin aktif bir piyasanın bulunmaması durumunda, işletme, gerçeğe uygun değeri bir değerlendirme yöntemi kullanmak suretiyle belirler. Değerleme yöntemi kullanmanın amacı, normal iş koşulları çerçevesinde karşılıklı pazarlık ortamında, bilgili ve istekli taraflar arasında ölçüm günü itibarıyla gerçekleştirilen bir piyasa işleminde ilgili finansal aracın fiyatının ne olacağına tespit edilmesidir. Söz konusu değerlendirme yöntemleri; bilgili ve istekli taraflar arasında karşılıklı pazarlık ortamında son dönemlerde gerçekleştirilen piyasa işlemlerinin (eğer varsa) kullanılmasını, büyük ölçüde aynı olan başka bir finansal araca ilişkin gerçeğe uygun değer referans olarak alınmasını, iskonto edilmiş nakit akışı analizlerini ve opsiyon fiyatlandırma modellerini içerir. Bir aracın fiyatını belirlemek amacıyla piyasa katılımcıları tarafından yaygın olarak kullanılan bir değerlendirme yönteminin bulunması ve söz konusu yöntemin piyasada fiilen gerçekleştirilen işlemlerine ilişkin güvenilir fiyat tahminleri sağladığının kanıtlanması durumunda, işletme bu değerlendirme yöntemini kullanır. Seçilen değerlendirme yönteminde piyasa girdileri azami ölçüde dikkate alınır ve işletmeye özgü girdilere mümkün olduğunca az yer verilir. Söz konusu yöntem, fiyatın belirlenmesi sırasında piyasa katılımcıları tarafından dikkate alınacak bütün etkenleri içerir ve finansal araçların fiyatlandırılması ile ilgili genel kabul gören iktisadi yöntemlerle de tutarlılık gösterir. İşletme, periyodik (düzenli) olarak, seçilen değerlendirme yönteminin etkinliğini gözden geçirir ve söz konusu yöntemin geçerliliğini aynı araçla (diğer bir ifadeyle, değıştirmeksizin veya yeniden düzenlemeksizin) ilgili gözlemlenebilen cari piyasa işlemlerinde oluşan veya mevcut piyasa verilerinden elde edilen fiyatları kullanmak suretiyle değerlendirir.

(d) Maddi Duran Varlıklar:

Maddi duran varlıklar, maliyet bedellerinden birikmiş amortismanların ve, eğer varsa, değer düşüklüğünün indirilmesi suretiyle gösterilmiştir.

Maddi duran varlıkların 31 Aralık 2004 tarihi itibarıyla endeksenerek raporlama dönemi sonundaki Türk Lirası'nın alım gücüne getirilmesinde aktive ilk giriş tarihleri dikkate alınmıştır. 1 Ocak 2005 tarihinden sonraki alımlar nominal değerleriyle gösterilmiştir. Maddi duran varlıklar için amortisman, enflasyon muhasebesine göre düzeltilmiş tutarları ve 1 Ocak 2005 tarihinden sonraki alımların nominal değerleri üzerinden varlıkların tahmini faydalı ömürleri esas alınarak suretiyle normal (doğrusal) amortisman yöntemi kullanılarak ayrılmıştır.

Maddi duran varlıkların ortalama ekonomik ömürleri göz önüne alınarak belirlenen amortisman oranları aşağıda belirtilmiştir:

Yer altı ve Yerüstü Düzenleri	%4 - %25
Binalar	%2 - %20
Makineler	%7 - %12
Tesis ve Cihazlar	%5 - %25
Taşıt Araç ve Gereçleri	%15 - %25
Döşeme ve Demirbaşlar	%7 - %25
Özel Maliyetler	%20

Maddi duran varlıkların herhangi bir parçasını değıştirmekten doğan giderler bakım onarım maliyetleri ile birlikte aktiveleştirilmektedir. Sonradan ortaya çıkan diğer harcamalar söz konusu varlığın gelecekteki ekonomik faydasını artırıcı nitelikte ise aktiveleştirilebilirler. Tüm diğer gider kalemleri tahakkuk esasına göre gelir tablosunda muhasebeleştirilmektedir.

ALTINYILDIZ MENSUCAT VE KONFEKSİYON FABRİKALARI ANONİM ŞİRKETİ 31 ARALIK 2012 VE 31 ARALIK 2011 HESAP DÖNEMLERİNE AİT KONSOLİDE FİNANSAL TABLOLARA İLİŞKİN DİPNOTLAR (TL)

2. FİNANSAL TABLOLARIN SUNUMUNA İLİŞKİN ESASLAR (DEVAMI)

IX. Önemli Muhasebe Politikalarının Özeti ve Değerlendirme Yöntemleri: (Devamı)

(d) Maddi Duran Varlıklar: (Devamı)

Maddi duran varlık için yapılan ödeme taksitlendirilirse, bu varlığın elde etme maliyeti peşin fiyatına eşit olarak belirlenir. Bu durumda, toplam ödeme tutarı ile peşin fiyatı arasındaki fark, aktifleştirmeye izin verilen durumlar hariç, kredi dönemi boyunca faiz gideri olarak finansal tablolara alınmaktadır.

Yeni bir faaliyet açma maliyetleri, reklam maliyetleri de dahil yeni ürün ya da hizmet sunma maliyetleri, elemanların eğitim maliyeti de dahil yeni bir yerde veya yeni bir müşteri kesimiyle iş yapma maliyetleri, genel yönetim maliyetleri gibi maliyetler, maddi duran varlığın alış fiyatına dahil olmadıklarından ve varlığı, yönetimin amaçları doğrultusunda faaliyet gösterebilmesi amacıyla gerekli pozisyona ve işler duruma getirmek için katlanılmadıklarından, varlıkla doğrudan ilişkilendirilemez, dolayısıyla elde etme maliyetine dahil edilmemektedir.

(e) Maddi Olmayan Duran Varlıklar:

Maddi olmayan duran varlıklar, maliyet bedellerinden birikmiş itfa paylarının ve, eğer varsa, değer düşüklüğünün indirilmesi suretiyle gösterilmiştir.

Maddi olmayan duran varlıkların 31 Aralık 2004 tarihi itibarıyla endeksenerek raporlama dönemi sonundaki Türk Lirası'nın alım gücüne getirilmesinde aktive ilk giriş tarihleri dikkate alınmıştır. 1 Ocak 2005 tarihinden sonraki alımlar nominal değerleriyle gösterilmiştir. Maddi olmayan duran varlıklar, enflasyon muhasebesine göre düzeltilmiş tutarları ve 1 Ocak 2005 tarihinden sonraki alımların nominal değerleri üzerinden, ortalama ekonomik ömürleri göz önüne alınarak belirlenen aşağıdaki oranlara göre itfa edilmişlerdir. İtfa payı, bütün maddi olmayan duran varlıklar için normal (doğrusal) amortisman yöntemi kullanılarak kıst bazında hesaplanmıştır.

Haklar	%6,66 - %25
--------	-------------

Maddi olmayan duran varlıklar, tanımlanabilir olması, ilgili kaynak üzerinde kontrolün bulunması ve gelecekte elde edilmesi beklenen bir ekonomik faydanın varlığı kriterlerine göre finansal tablolara alınmaktadır. Bu çerçevede, eğitim faaliyetlerine ilişkin harcamalar, reklam ve promosyon faaliyetlerine ilişkin harcamalar, kısmen veya tamamen yeniden organizasyona ilişkin harcamalar ve maddi duran varlıkların maliyetine dahil edilebilenler hariç başlangıç faaliyetlerine ilişkin harcamalar gerçekleştiği anda gider olarak finansal tablolara alınmaktadır.

Maddi olmayan duran varlık için yapılan ödeme taksitlendirilirse, bu varlığın elde etme maliyeti peşin fiyatına eşit olarak belirlenir. Bu durumda, toplam ödeme tutarı ile peşin fiyatı arasındaki fark, aktifleştirmeye izin verilen durumlar hariç, kredi dönemi boyunca faiz gideri olarak finansal tablolara alınmaktadır.

(f) Satış Amacıyla Elde Tutulan Duran Varlıklar:

Satış amaçlı elde tutulan duran varlıklar kayıtlı değerlerinin, kullanılmak suretiyle değil, satış işlemi sonucu geri kazanıldığı durumlarda satış amaçlı elde tutulan duran varlıklar olarak sınıflandırılır ve amortisman ayrılması durdurulur. Satış amaçlı elde tutulan duran varlıklar kayıtlı değerleri ile gerçeğe uygun değerlerinden satış giderlerinin çıkarılması sonucu oluşan değerden düşük olanı ile değerlendirilir.

(g) Yabancı Para Cinsinden Varlık ve Borçlar:

Finansal durum tablosunda yer alan yabancı paraya bağlı varlıklar ve borçlar raporlama dönemi sonundaki T.C. Merkez Bankası döviz kuru kullanılarak Türk Lirası'na çevrilmiştir. Dönem içinde gerçekleşen yabancı paraya

ALTINYILDIZ MENSUCAT VE KONFEKSİYON FABRİKALARI ANONİM ŞİRKETİ 31 ARALIK 2012 VE 31 ARALIK 2011 HESAP DÖNEMLERİNE AİT KONSOLİDE FİNANSAL TABLOLARA İLİŞKİN DİPNOTLAR (TL)

2. FİNANSAL TABLOLARIN SUNUMUNA İLİŞKİN ESASLAR (DEVAMI)

IX. Önemli Muhasebe Politikalarının Özeti ve Değerlendirme Yöntemleri: (Devamı)

(g) Yabancı Para Cinsinden Varlık ve Borçlar: (Devamı)

bağlı işlemler, işlem tarihindeki fiili kurlar kullanılarak Türk Lirası'na çevirmektedir. Bu işlemlerden doğan kur farkı gelir ve giderleri kapsamlı gelir tablolarına dahil edilmektedir.

Konsolidasyona dahil edilen ve yurtdışında faaliyet gösteren şube benzeri bağlı ortaklıkların finansal durum tablo kalemleri raporlama tarihindeki kur ile, gelir ve giderler ise dönemin ortalama kuru ile TL'ye çevrilmiştir. Çevrim işleminden kaynaklanan kur farkları konsolide finansal tablolara yansıtılmıştır.

(h) Varlıkların Değer Düşüklüğü:

Bir varlığın defter değeri geri kazanılabilir tutarından fazla olduğunda, değer düşüklüğü karşılığı ayırmak suretiyle, varlığın kayıtlı değeri geri kazanılabilir tutarına indirilir ve karşılık kapsamlı gelir tablosuna gider olarak yansıtılır.

Diğer taraftan; nakit üreten varlıkların geri kazanılabilir tutarı, varlığın gerçeğe uygun değerinden satış gideri çıkarılarak bulunan değeri ile kullanım değerinden büyük olanıdır. Bahse konu varlıkların kullanım değeri, varlıktan elde edilmesi beklenen gelecekteki nakit akışlarının bugünkü değeridir. Kullanım değeri hesaplanırken, geleceğe ait tahmini nakit akışları, paranın zaman değerini ve varlığa özgü riskleri yansıtan vergi öncesi iskonto oranı kullanılarak bugünkü değerine indirilir.

(i) Ertelenmiş Vergiler:

Ertelenmiş vergiler, yükümlülük metodu kullanılarak, varlıkların ve yükümlülüklerin indirilebilir vergi matrahı ile bunların finansal tablolardaki kayıtlı tutarları arasında oluşan geçici farklar üzerinden hesaplanmaktadır. Başlıca geçici farklar, gelir ve giderlerin TMS/TFRS ile vergi kanunlarına göre değişik finansal tablo dönemlerinde muhasebeleşmesinden kaynaklanmaktadır. Ertelenmiş vergi yükümlülüğü vergiye tabi tüm geçici farklar için hesaplanırken, indirilecek geçici farklardan oluşan ertelenmiş vergi varlıkları, Grup'un gelecek dönemlerde vergiye tabi kazançlarının olacağı varsayımıyla hesaplanmaktadır.

Aynı ülkenin vergi mevzuatına tabi olmak şartıyla ve cari vergi varlıklarının cari vergi yükümlülüklerinden mahsup edilmesi konusunda yasal olarak uygulanabilir bir hakkın bulunması durumunda ertelenmiş vergi varlıkları ve ertelenmiş vergi yükümlülükleri, karşılıklı olarak birbirinden mahsup edilir.

(j) Vergiler:

Türk Vergi mevzuatına göre, kanuni veya iş merkezleri Türkiye'de bulunan kurumlar, kurumlar vergisine tabidir.

Türk vergi sisteminde mali zararlar takip eden beş yıl içindeki mali karlar ile mahsup edilebilmekte olup, önceki yıllar kazançlarından (geriye dönük) mahsup mümkün değildir.

Kurum kazançları %20 oranında kurumlar vergisine tabidir. İstisna kaynaklı olsun olmasın tam mükellef gerçek kişiler ile dar mükellef gerçek kişi ve kurumlara ve vergiden muaf olan kurumlara nakit olarak dağıtılan kar payları üzerinden ayrıca %15 oranında gelir vergisi stopajı hesaplanmaktadır. Bununla birlikte kar dağıtımının 1998 ve öncesi karlar ile 1999, 2000, 2001 ve 2002 yıllarına ait istisna kaynaklı karlardan veya üzerinden %19,8 stopaj yapılmış yatırım indirimlerine tekabül eden karlardan yapılması durumunda gelir vergisi stopajı doğmaz. Cari yıl ve geçmiş yıl karlarının sermayeye ilavesi suretiyle yapılan kar dağıtımlarında da gelir vergisi stopajı hesaplanmaz. Diğer yandan tam mükellef kurumlara yapılan kar dağıtımlarında da stopaj yapılmaz.

ALTINYILDIZ MENSUCAT VE KONFEKSİYON FABRİKALARI ANONİM ŞİRKETİ 31 ARALIK 2012 VE 31 ARALIK 2011 HESAP DÖNEMLERİNE AİT KONSOLİDE FİNANSAL TABLOLARA İLİŞKİN DİPNOTLAR (TL)

2. FİNANSAL TABLOLARIN SUNUMUNA İLİŞKİN ESASLAR (DEVAMI)

IX. Önemli Muhasebe Politikalarının Özeti ve Değerlendirme Yöntemleri: (Devamı)

(j) Vergiler: (Devamı)

Ayrıca, kurumlar vergisine mahsup edilmek üzere yıl içinde ara dönemlerde beyan edilen matrahlar üzerinden %20 oranında geçici vergi ödenmektedir.

Vergi Usul Kanunu'nun 1 Ocak 2004 tarihinden itibaren yürürlüğe girmek üzere 5024 sayılı Kanunla değiştirilen mükerrer 298 inci maddesine göre, kazançları bilanço esasına göre tespit edilen mükellefler, fiyat endekslerindeki artışın içinde bulunulan dönem dahil son üç hesap döneminde % 100'den ve içinde bulunulan hesap döneminde % 10'dan fazla olması halinde finansal tablolarını enflasyon düzeltmesine tabi tutarlar. 2012 ve 2011 hesap dönemlerinde de ÜFE'de %100 ve % 10 şartları birlikte gerçekleşmediği için enflasyon düzeltmesi uygulaması yapılmamıştır.

31 Aralık 2012 tarihleri itibarıyla vergi matrahı oluşmadığından vergi karşılığı ayrılmamıştır.

31 Aralık 2011 tarihi itibarıyla vergi karşılığı yürürlükteki vergi mevzuatı çerçevesinde ayrılmıştır.

(k) Çalışanlara Sağlanan Faydalar:

İş Kanunu'na göre Ana Ortaklık ve Türkiye'de yerleşik bağlı ortaklıkları, bir senesini doldurmuş olup, Kanun'un 25/II. maddesinde belirtilen haklı nedenler olmaksızın şirketle ilişkisi kesilen, askere çağrılan, evlenip bir yıl içinde işten ayrılan (kadınlar için), emekli olan veya vefat eden personeli için kıdem tazminatı ödemekle mükelleftir. Ödenecek tazminat, çalışan her sene için bir aylık maaş tutarı olup, bu tutar 31 Aralık 2012 tarihi itibarıyla her hizmet yılı için 3.033,98 TL ile sınırlandırılmıştır (31 Aralık 2011 -2.731,85 TL).

İlişikteki konsolide finansal tablolarda kıdem tazminatı yükümlülüğü TMS 19 "Çalışanlara Sağlanan Faydalar"da belirtilen finansal tablolara alma ve değerlendirme esaslarına göre hesaplanmıştır. Kıdem tazminatı yükümlülüklerinin, özellikleri açısından, bu standartta tanımlanan 'Çalışma Dönemi Sonrasına İlişkin Belirli Fayda Planları'yla özdeş olması nedeniyle, bahse konu yükümlülükler, aşağıda açıklanan 'Öngörülen Birim Kredi Yöntemi' ve bazı varsayımlar kullanılarak hesaplanmış ve finansal tablolara alınmıştır.

• Çalışanların geçmiş yıllardaki personel hizmet süreleri dikkate alınarak, mevcut sosyal güvenlik yasalarına göre emeklilik haklarını kazanacakları tarihler belirlenir.

• Çalışanların emekli olmaları veya işten çıkarılmaları durumunda gelecekte ödenecek yükümlülüğün bugünkü değeri hesaplanırken, çalışanların mevcut maaşları veya devlet tarafından saptanan kıdem tazminatı tavanından büyük ise, kıdem tazminatı tavanı esas alınarak 31 Aralık 2012 değerinin, enflasyon etkisinden arındırılması amacıyla sabit kalacağı varsayılmış ve daha sonra bu değer Devlet İç Borçlanma Senetlerinin ortalama faiz oranı olarak öngörülen %8,75 (31 Aralık 2011- %9,50), öngörülen enflasyon oranı %5 (31 Aralık 2011 - %5,) esas alınmak suretiyle hesaplanan yıllık %3,57 (31 Aralık 2011 - %4,29) reel iskonto oranı ile indirgenerek kıdem tazminatı yükümlülüğünün raporlama dönemi sonundaki net bugünkü değeri hesaplanmıştır.

31 Aralık 2012 ve 2011 tarihleri itibarıyla, kıdem tazminatı yükümlülüğü hesaplamak için kullanılan varsayımlar aşağıdaki gibidir:

	31 Aralık 2012	31 Aralık 2011
İskonto oranı	%3,57	%4,29
Geçmiş yıllarda kıdem tazminatına hak kazanan çalışanların toplam çalışanlara oranı	% 100	% 100

ALTINYILDIZ MENSUCAT VE KONFEKSİYON FABRİKALARI ANONİM ŞİRKETİ 31 ARALIK 2012 VE 31 ARALIK 2011 HESAP DÖNEMLERİNE AİT KONSOLİDE FİNANSAL TABLOLARA İLİŞKİN DİPNOTLAR (TL)

2. FİNANSAL TABLOLARIN SUNUMUNA İLİŞKİN ESASLAR (DEVAMI)

IX. Önemli Muhasebe Politikalarının Özeti ve Değerlendirme Yöntemleri: (Devamı)

(l) Hasılat:

Satılan malların riskinin ve faydasının alıcıya transfer olduğu, satışla ilgili ekonomik faydanın işletmeye akacağı muhtemel olması ve gelir tutarının güvenilir bir şekilde hesaplanabildiği durumda gelir oluşmuş sayılır. Döneme hasılat kaydedilen satışlar için geçmiş deneyimler ve diğer ilgili veriler çerçevesinde iade ve indirimler için karşılık ayrılmaktadır. Aynı işlem ile ilgili hasılat ve giderler eşanlı finansal tablolara alınmaktadır.

Satış karşılığında nakit veya nakit benzerlerinin alındığı durumlarda hasılat, söz konusu nakit veya nakit benzerlerinin tutarıdır. Ancak, Şirket satışları büyük ölçüde vadeli olarak gerçekleştirilmekte ve satış bedelinin makul değeri, alacakların bugünkü değerine indirilmesi suretiyle bulunmaktadır. Alacakların bugünkü değerinin belirlenmesinde; satış bedelinin nominal değerini, ilgili mal veya hizmetin peşin satış fiyatına indirgeyen faiz oranı kullanılır. Satış bedelinin nominal değeri ile bu şekilde bulunan makul değer arasındaki fark, faiz geliri olarak ilgili dönemlere yansıtılmaktadır.

Hasılat olarak kayıtlara alınan tutarların tahsilinin şüpheli hale gelmesi durumunda, ayrılan şüpheli alacak karşılığı, hasılat tutarının düzeltilmesi suretiyle değil, bir gider olarak finansal tablolara alınır.

Net satışlar, indirimler ve iadeler düşüldükten sonraki faturalanmış satış bedelinden oluşmaktadır.

Faiz gelirleri, etkin faiz oranı üzerinden hesaplanarak tahakkuk ettirilir. Faaliyet kiralamasından doğan kira gelir/giderleri, doğrusal (eşit) olarak kiralama süresi boyunca gelir/gider olarak muhasebeleştirilerek finansal tablolara yansıtılır.

Temettü gelirleri, tahsil edilme hakkı ortaya çıktığında finansal tablolara alınmaktadır.

Kira gelirleri, kiralama süresi boyunca doğrusal yöntemle muhasebeleştirilir. Kira gelirleri ile ilgili ekonomik faydanın Şirket'e girişi mümkün görülüyorsa ve bu gelirin miktarı güvenilir bir şekilde ölçülebiliyorsa gelir olarak kayıtlara alınır. Yapılan kira sözleşmeleri çerçevesinde ileride elde edilecek asgari kira ödemelerinin toplamı ve aşağıda yer alan her bir dönem itibarıyla tutarı aşağıdaki gibidir (TL):

	31 Aralık 2012	31 Aralık 2011
1 yıldan az	7.854.986	7.566.083
1 yıldan fazla 5 yıldan az	39.151.118	36.180.172
Toplam	47.006.104	43.746.255

(m) Hisse Başına Kazanç/(Zarar):

Hisse başına kazanç/(zarar), Ana Ortaklığın adi hisse senedi sahiplerinin payına düşen kazanç veya zararının, dönemin adi hisse senetleri adedinin ağırlıklı ortalamasına bölünmesi suretiyle hesaplanmaktadır.

Türkiye'de şirketler, mevcut hissedarlarına birikmiş karlardan ve özkaynak enflasyon düzeltme farklarından hisseleri oranında hisse dağıtarak (bedelsiz hisseler) sermayelerini arttırabilirler. Hisse başına kazanç/(zarar) hesaplanırken, bu bedelsiz hisseler çıkarılmış hisseler olarak sayılır. Dolayısıyla hisse başına kazanç/(zarar) hesaplamasında kullanılan ağırlıklı hisse senedi ortalaması, bedelsiz hisseler açısından geriye dönük olarak uygulanmak suretiyle elde edilir.

ALTINYILDIZ MENSUCAT VE KONFEKSİYON FABRİKALARI ANONİM ŞİRKETİ 31 ARALIK 2012 VE 31 ARALIK 2011 HESAP DÖNEMLERİNE AİT KONSOLİDE FİNANSAL TABLOLARA İLİŞKİN DİPNOTLAR (TL)

2. FİNANSAL TABLOLARIN SUNUMUNA İLİŞKİN ESASLAR (DEVAMI)

IX. Önemli Muhasebe Politikalarının Özeti ve Değerlendirme Yöntemleri: (Devamı)

(n) Muhasebe Tahminleri:

Finansal tabloların TMS/TFRS'ye göre hazırlanması sırasında Yönetim, raporlama dönemi sonu itibarıyla finansal tablolarda yer alan varlıklar ve yükümlülüklerin defter değerini, finansal durum tablosu dışı yükümlülüklerle ilişkin açıklamaları, dönem içerisinde oluşan gelir ve giderlerin tutarlarını etkileyebilecek tahmin ve varsayımlarda bulunabilmektedir. Ancak, gerçek sonuçlar, bu sonuçlardan farklılık gösterebilmektedir.

(o) Raporlama Döneminden Sonraki Olaylar:

Grup raporlama döneminden sonraki düzeltme gerektiren olayların ortaya çıkması durumunda, finansal tablolara alınan tutarları bu yeni duruma uygun şekilde düzeltmekte, raporlama döneminden sonra ortaya çıkan düzeltme gerektirmeyen olayların olması halinde ise önemli olması durumunda ilgili dönemde açıklamaktadır.

(p) Karşılıklar, Koşullu Varlık ve Yükümlülükler:

Karşılıklar ancak ve ancak Şirket'in geçmişten gelen ve halen devam etmekte olan bir yükümlülüğü (yasal ya da yapısal) varsa, bu yükümlülük sebebiyle işletmeye ekonomik çıkar sağlayan kaynakların elden çıkarılma olasılığı mevcutsa ve yükümlülüğün tutarı güvenilir bir şekilde belirlenebiliyorsa kayıtlara alınmaktadır. Paranın zaman içindeki değer kaybı önem kazandığında, karşılıklar ileride oluşması muhtemel giderleri bugünkü piyasa değerlerine getiren ve gereken durumlarda yükümlülüğe özel riskleri de içeren vergi öncesi bir iskonto oranıyla indirgenmiş değeriyle yansıtılmaktadır. İndirgenmenin kullanıldığı durumlarda, karşılıklardaki zaman farkından kaynaklanan artış faiz gideri olarak kayıtlara alınmaktadır. Karşılık olarak finansal tablolara alınması gerekli tutarın belirlenmesinde, raporlama tarihi itibarıyla mevcut yükümlülüğün ifa edilmesi için gerekli harcama tutarının en gerçekçi tahmini esas alınır. Bu tahmin yapılırken mevcut tüm riskler ve belirsizlikler göz önünde bulundurulmalıdır.

Koşullu yükümlülükler ve varlıklar finansal tablolara alınmamakta ve finansal tablo dipnotlarında açıklanmaktadır. Koşullu yükümlülük olarak işleme tabi tutulan kalemler için gelecekte ekonomik fayda içeren kaynakların işletmeden çıkma ihtimalinin muhtemel hale gelmesi durumunda bu koşullu yükümlülük, güvenilir tahminin yapılamadığı durumlar hariç, olasılıktaki değişikliğin olduğu dönemin finansal tablolarında karşılık olarak finansal tablolara alınır.

(r) Borçlanma Maliyetleri:

Borçlanma maliyetleri gider olarak kaydedilmektedir. Özellikle varlıkla ilişkili borçlanma maliyetleri doğrudan ilgili bulunduğu özellikli varlığın maliyetine dahil edilir. Özellikle bir varlığın amaçlandığı şekilde kullanıma veya satışa hazır hale getirilmesi için gerekli faaliyetlerin tamamen bitirilmesi durumunda, borçlanma maliyetlerinin aktifleştirilmesine son verilir.

(s) Finansal ve Operasyonel Kiralama İşlemleri:

Kiraya konu olan varlığın sahipliğine ilişkin risk ve getirilerin Şirket'te bulunduğu kiralama işlemleri finansal kiralama olarak sınıflandırılmıştır. Finansal kiralama yoluyla elde edilen sabit kıymetler Şirket'in finansal durum tablosunda, ilgili varlığın gerçeğe uygun değeri ile minimum kira ödemelerinin bugünkü değerinden düşük olanı üzerinden aktifte bir varlık, pasifte ise eşit tutarda bir yükümlülük olarak izlenir. Bu şekilde aktifte izlenen varlıkların amortismanı, diğer benzer varlıklar için uygulanan politikalara uygun olarak ayrılır. Kira süresinin kiralanan varlığın faydalı ömründen kısa olması ve kira süresi sonunda ilgili varlığın Şirket tarafından satın alınmasının makul şekilde kesin olmadığı durumlarda, aktifte yer alan kiralanan varlık kira süresi içerisinde; kiralanan varlığın faydalı ömrünün kira süresinden kısa olması durumunda ise faydalı ömrü içinde amorti edilir. Finansal durum tablosundaki finansal

ALTINYILDIZ MENSUCAT VE KONFEKSİYON FABRİKALARI ANONİM ŞİRKETİ 31 ARALIK 2012 VE 31 ARALIK 2011 HESAP DÖNEMLERİNE AİT KONSOLİDE FİNANSAL TABLOLARA İLİŞKİN DİPNOTLAR (TL)

2. FİNANSAL TABLOLARIN SUNUMUNA İLİŞKİN ESASLAR (DEVAMI)

IX. Önemli Muhasebe Politikalarının Özeti ve Değerlendirme Yöntemleri: (Devamı)

(s) Finansal ve Operasyonel Kiralama İşlemleri: (Devamı)

kiralama yükümlülüğü anapara geri ödemeleri yoluyla azaltılırken, kira ödemelerinin finansal gider kısmı, kiralama süresi boyunca oluşturduğu döneme ait kapsamlı gelir tablosuna kaydedilir.

Kiraya veren tarafın kiralanan varlığın tüm risk ve menfaatlerini kendinde tuttuğu kiralamar operasyonel kiralama olarak sınıflandırılmaktadır. Operasyonel kira ödemeleri kapsamlı gelir tablosunda kira süresi boyunca doğrusal olarak gider kaydedilmektedir.

(t) Yatırım Amaçlı Gayrimenkuller:

Yatırım amaçlı gayrimenkuller, maliyetinin güvenilir bir şekilde ölçülmesinin mümkün olması ve gelecek ekonomik faydaların olası olması durumunda maliyet değeri üzerinden finansal tablolara alınmaktadır. İlk kayıt sonrasında yatırım amaçlı gayrimenkuller maliyet esasına göre veya gerçeğe uygun değerlerinin güvenilir bir şekilde tahmin edilebilmesi halinde gerçeğe uygun değerleriyle değerlemeye tabi tutulmakta ve maddi duran varlıklar başlıklı bölümde belirtilen hususlar çerçevesinde muhasebeleştirilmektedir. Grup yatırım amaçlı gayrimenkulleri için gerçeğe uygun değer modelini kullanmaktadır.

(u) Devlet Teşvik ve Yardımları:

Makul değerleri ile izlenen parasal olmayan devlet teşvikleri de dahil olmak üzere tüm devlet teşvikleri, elde edilmesi için gerekli şartların işletme tarafından yerine getirileceğine ve teşvikin işletme tarafından elde edilebileceğine dair makul bir güvence olduğunda finansal tablolara alınır. Devletten temin edilen feragat edilebilir borçlar, feragat koşullarının işletme tarafından yerine getirileceğine dair makul bir güvence oluşması durumunda devlet teşviki olarak kabul edilir.

3. İŞLETME BİRLEŞMELERİ

Grup'un 31 Aralık 2012 ve 2011 tarihleri itibarıyla işletme birleşmeleri kapsamında herhangi bir işlemi bulunmamaktadır.

4. İŞ ORTAKLIKLARI

Ana Ortaklık'ın müşterek kontrole tabi bir ekonomik faaliyeti gerçekleştirmesini sağlayan sözleşmeye bağlı girişimleri iş ortaklıkları olarak tanımlanmıştır. İş ortaklıkları ilişikteki konsolide finansal tablolara özkaynak yöntemi ile dahil edilmiştir.

5. FİNANSAL BİLGİLERİN BÖLÜMLERE GÖRE RAPORLANMASI

Grup'un iş faaliyetleri, sağladığı hizmet ve ürünlerin içeriğine bağlı olarak yönetilmekte ve organize edilmektedir. Grup'un iş alanları hakkındaki bilgiler, Grup'un 31 Aralık 2012 tarihi itibarıyla tekstil, hazır giyim, AY Marka Mağazacılık ve gayrimenkul geliştirme hizmetleri (BYN ve Altinyıldız GMY) ile sağlık hizmetleri (Vista'nın finansal tablo kalemlerinin önemli olmaması nedeniyle Altinyıldız GMY içerisinde yer almıştır) faaliyetlerinden elde edilen kazancı ve kar bilgilerini içermektedir.

ALTINYILDIZ MENSUCAT VE KONFEKSİYON FABRİKALARI ANONİM ŞİRKETİ 31 ARALIK 2012 VE 31 ARALIK 2011 HESAP DÖNEMLERİNE AİT KONSOLİDE FİNANSAL TABLOLARA İLİŞKİN DİPNOTLAR (TL)

5. FİNANSAL BİLGİLERİN BÖLÜMLERE GÖRE RAPORLANMASI (Devamı)

1 Ocak - 31 Aralık 2012								
	Tekstil	Hazır Giyim	Ay Marka	BYN	Altınyıldız GMY	Dağıtılmamış	Eliminasyon	Toplam
Satış Gelirleri	199.923.389	124.654.911	350.574.063	7.152.505	-	-	(84.394.593)	597.910.275
Satışların Maliyeti (-)	(174.059.665)	(118.781.438)	(198.381.122)	-	-	-	85.545.421	(405.676.804)
Brüt kar / (zarar)	25.863.724	5.873.473	152.192.941	7.152.505	-	-	1.150.828	192.233.471
Pazarlama, Satış ve Dağıtım Giderleri (-)	(9.345.521)	(7.112.020)	(136.310.361)	-	(68.009)	-	247.086	(152.588.825)
Genel Yönetim Giderleri (-)	(15.484.458)	(5.812.642)	(14.762.631)	(1.788.596)	(1.838.405)	-	8.751	(39.677.981)
Araştırma ve Geliştirme Giderleri (-)	(703.486)	-	-	-	-	-	-	(703.486)
Diğer Faaliyet Gelirleri	850.875	148.478	3.910.521	4.232.965	12.348	-	(8.235)	9.146.952
Diğer Faaliyet Giderleri (-)	(1.185.228)	(12.844)	(4.893.163)	(11.397)	(28)	-	-	(6.102.660)
Faaliyet karı / (zararı)	(4.094)	(6.915.555)	137.307	9.585.477	(1.894.094)	-	1.398.430	2.307.471
Özkaynak Yöntemiyle Değerlenen Yatırımların Kar/(zararındaki) Paylar	18.314.420	-	-	-	-	-	-	18.314.420
Finansal Gelirler	42.345.481	2.995.567	13.079.788	2.053.377	7.985.166	-	(7.738.062)	60.721.317
Finansal Giderler (-)	(90.650.065)	(5.955.353)	(40.103.974)	(4.454.377)	(10.830.540)	-	9.196.574	(142.797.735)
Sürdürülen faaliyetler vergi öncesi karı / (zararı)	(29.994.258)	(9.875.341)	(26.886.879)	7.184.477	(4.739.468)	-	2.856.942	(61.454.527)
Dönem Vergi Gideri	-	-	-	-	-	-	-	-
Ertelenmiş Vergi Gelir/(Gideri)	-	-	-	-	-	(1.490.081)	-	(1.490.081)
Sürdürülen faaliyetler dönem karı/(zararı)	(29.994.258)	(9.875.341)	(26.886.879)	7.184.477	(4.739.468)	(1.490.081)	2.856.942	(62.944.608)
31 Aralık 2012								
Varlıklar ve yükümlülükler								
Bölüm varlıkları	771.765.727	83.281.032	247.256.497	113.314.094	247.321.155	-	(168.661.826)	1.294.276.679
Dağıtılmamış varlıklar	-	-	-	-	-	426.953	-	426.953
Toplam Varlıklar	771.765.727	83.281.032	247.256.497	113.314.094	247.321.155	426.953	(168.661.826)	1.294.703.632
Bölüm yükümlülükleri	571.911.144	89.150.187	235.607.555	40.875.288	237.554.316	-	(124.661.857)	1.050.436.633
Dağıtılmamış Yükümlülükler	-	-	-	-	-	-	-	-
Toplam Yükümlülükler	571.911.144	89.150.187	235.607.555	40.875.288	237.554.316	-	(124.661.857)	1.050.436.633
Diğer Bölüm Bilgileri								
Amortisman Gideri	7.337.317	1.799.840	7.893.917	-	-	-	-	17.031.074
İtfa Payı	82.046	103.467	64.998	-	-	-	-	250.511

Grup'un iş faaliyetleri, sağladığı hizmet ve ürünlerin içeriğine bağlı olarak yönetilmekte ve organize edilmektedir. Grup'un iş alanları hakkındaki bilgiler, Grup'un 31 Aralık 2011 tarihi itibarıyla tekstil, hazır giyim ve AY Marka Mağazacılık ve gayrimenkul geliştirme (BYN ve Altınyıldız GYM) faaliyetlerinden elde edilen kazancı ve kar bilgilerini içermektedir.

ALTINYILDIZ MENSUCAT VE KONFEKSİYON FABRİKALARI ANONİM ŞİRKETİ 31 ARALIK 2012 VE 31 ARALIK 2011 HESAP DÖNEMLERİNE AİT KONSOLİDE FİNANSAL TABLOLARA İLİŞKİN DİPNOTLAR (TL)

5. FİNANSAL BİLGİLERİN BÖLÜMLERE GÖRE RAPORLANMASI (Devamı)

31 Aralık 2011 tarihi itibarıyla bölümlere göre finansal bilgiler aşağıdaki gibidir (TL):

1 Ocak - 31 Aralık 2011								
	Tekstil	Hazır Giyim	Ay Marka	BYN	Altinyıldız GMY	Dağıtılmamış	Eliminasyon	Toplam
Satış Gelirleri	244.113.153	130.426.962	352.453.312	5.516.836	-	-	(121.778.171)	610.732.092
Satışların Maliyeti (-)	(200.761.872)	(113.556.229)	(186.363.733)	-	-	-	118.069.366	(382.612.468)
Brüt kar / (zarar)	43.351.281	16.870.733	166.089.579	5.516.836	-	-	(3.708.805)	228.119.624
Pazarlama, Satış ve Dağıtım Giderleri (-)	(11.540.316)	(5.264.039)	(125.852.959)	-	-	-	260.982	(142.396.332)
Genel Yönetim Giderleri (-)	(13.975.461)	(7.261.791)	(12.028.513)	(1.861.418)	(6.249.901)	-	21.430	(41.355.654)
Araştırma ve Geliştirme Giderleri (-)	(793.512)	-	-	-	-	-	-	(793.512)
Diğer Faaliyet Gelirleri	1.311.086	301.302	1.510.164	2.123	92.842.876	-	-	95.967.551
Diğer Faaliyet Giderleri (-)	(6.323.863)	(1.513.619)	(2.284)	(24)	-	-	(10.522)	(7.850.312)
Faaliyet karı / (zararı)	12.029.215	3.132.586	29.715.987	3.657.517	86.592.975	-	(3.436.915)	131.691.365
Özkaynak Yöntemiyle Değerlenen Yatırımların Kar/(zararındaki) Paylar	(21.616.568)	-	-	-	-	-	-	(21.616.568)
Finansal Gelirler	71.408.403	5.058.929	13.029.549	1.742.205	3.683.878	-	(11.361.086)	83.561.878
Finansal Giderler (-)	(86.855.707)	(7.586.490)	(34.594.059)	(13.671.949)	(31.541.779)	-	11.541.122	(162.708.862)
Sürdürülen faaliyetler vergi öncesi karı / (zararı)	(25.034.657)	605.025	8.151.477	(8.272.227)	58.735.074	-	(3.256.879)	30.927.813
Dönem Vergi Gideri	-	-	-	-	-	(3.368.726)	-	(3.368.726)
Ertelenmiş Vergi Gelir/(Gideri)	-	-	-	-	-	471.915	-	471.915
Sürdürülen faaliyetler dönem karı/(zararı)	(25.034.657)	605.025	8.151.477	(8.272.227)	58.735.074	(2.896.811)	(3.256.879)	28.031.002
31 Aralık 2011								
Varlıklar ve yükümlülükler								
Bölüm varlıkları	780.913.219	113.070.292	355.549.822	110.114.600	230.972.923	-	(341.626.330)	1.248.994.526
Dağıtılmamış varlıklar	-	-	-	-	-	1.917.034	-	1.917.034
Toplam Varlıklar	780.913.219	113.070.292	355.549.822	110.114.600	230.972.923	1.917.034	(341.626.330)	1.250.911.560
Bölüm yükümlülükleri	527.075.101	109.064.105	315.347.902	44.860.272	216.483.516	-	(271.840.754)	940.990.142
Dağıtılmamış Yükümlülükler	-	-	-	-	-	2.726.710	-	2.726.710
Toplam Yükümlülükler	527.075.101	109.064.105	315.347.902	44.860.272	216.483.516	2.726.710	(271.840.754)	943.716.852
Diğer Bölüm Bilgileri								
Amortisman Gideri	6.672.044	1.360.563	6.300.172	-	-	-	-	14.332.779
İtfa Payı	50.078	68.952	42.002	-	-	-	-	161.032

ALTINYILDIZ MENSUCAT VE KONFEKSİYON FABRİKALARI ANONİM ŞİRKETİ 31 ARALIK 2012 VE 31 ARALIK 2011 HESAP DÖNEMLERİNE AİT KONSOLİDE FİNANSAL TABLOLARA İLİŞKİN DİPNOTLAR (TL)

6. NAKİT VE BENZERLERİ

Nakit ve nakit benzerleri aşağıdaki gibidir (TL):

	31 Aralık 2012	31 Aralık 2011
Kasa	62.067	120.969
Banka mevduatı (Dipnot 31(ii))	27.414.284	14.641.106
- Vadeli * (Dipnot 31 (vi))	18.292.645	420.000
- Vadesiz **	9.121.639	14.221.106
Çekler ve diğer hazır varlıklar	3.860.714	6.045.653
Toplam	31.337.065	20.807.728

* 31 Aralık 2012 tarihi itibarıyla bankalarda bulunan vadeli TL mevduatların faiz oranı %8'dir. (31 Aralık 2011 - %7,5).

** Grup'un 31 Aralık 2012 tarihi itibarıyla 2.456.556 TL tutarında bloke mevduatı bulunmaktadır (31 Aralık 2011 – 4.038.280 TL).

31 Aralık 2012 tarihi itibarıyla nakit ve nakit benzerleri üzerindeki toplam sigorta tutarları 7.014.550 TL'dir. (31 Aralık 2011 – 7.041.710 TL)

7. FİNANSAL YATIRIMLAR VE ÖZKAYNAK YÖNTEMİYLE DEĞERLENEN YATIRIMLAR

Finansal yatırımlar aşağıdaki gibidir (TL):

	31 Aralık 2012		31 Aralık 2011	
	İştirak Oranı	İştirak Tutarı	İştirak Oranı	İştirak Tutarı
Doğu Yatırım Holding A.Ş.	< %1	104.891	< %1	104.891
BBA Beymen Boğaziçi Alboy A.Ş.	< %1	74.171	< %1	74.171
Alsis Sigorta Acentalığı A.Ş.	< %1	11.370	< %1	11.361
Beymen Ayrıcalıklı Yapı Geliştirme A.Ş.	< %1	1.200	-	-
BNR Teknoloji A.Ş.	< %1	700	-	-
Lom Renkli Giyim Ürünleri Paz. A.Ş.	< %1	104	< %1	104
Toplam		192.436		190.527

Finansal yatırımlar maliyet bedeliyle değerlendirilmiş olup %1'in altındadır.

Özkaynak yöntemiyle değerlendirilen yatırımlar aşağıdaki gibidir (TL):

	31 Aralık 2012		31 Aralık 2011	
	İştirak Oranı	İştirak Tutarı	İştirak Oranı	İştirak Tutarı
Boyner Büyük Mağazacılık A.Ş.*	29,99%	75.711.739	29,99%	73.641.397
Beymen Mağazacılık A.Ş.**	49,99%	231.254.651	49,99%	215.000.000
Toplam		306.966.390		288.641.397

ALTINYILDIZ MENSUCAT VE KONFEKSİYON FABRİKALARI ANONİM ŞİRKETİ 31 ARALIK 2012 VE 31 ARALIK 2011 HESAP DÖNEMLERİNE AİT KONSOLİDE FİNANSAL TABLOLARA İLİŞKİN DİPNOTLAR (TL)

7. FİNANSAL YATIRIMLAR VE ÖZKAYNAK YÖNTEMİYLE DEĞERLENEN YATIRIMLAR (Devamı)

İştiraklerin yıl içindeki hareketi aşağıdaki gibidir (TL);

	31 Aralık 2012	31 Aralık 2011
Dönem Başı	288.641.397	31.064.394
Hisse Alımları İle Oluşan Değer Artışı	-	280.490.000
Özkaynak Yöntemine Geçiş Etkisi	-	(22.912.997)
Boyner Büyük Mağazacılık A.Ş. Karından / (Zararından) Pay	2.059.769	-
Beymen Mağazacılık A.Ş. Karından / (Zararından) Pay	16.254.651	-
Boyner Büyük Mağazacılık A.Ş. Özkaynağından yapılan yeniden sınıflandırma etkisi	10.573	-
Toplam	306.966.390	288.641.397

16.12.2011 tarihi itibarıyla Ana Ortaklık, Boyner Büyük Mağazacılık A.Ş.'nin % 21,84'ünü 65.490.000 TL bedelle, Beymen Mağazacılık A.Ş.'yi 215.000.000 TL bedelle satın almıştır.

* Boyner Büyük Mağazacılık 7 Eylül 2012 tarihinde perakende sektöründe faaliyet göstermekte olan Yeni Karamürsel Giyim ve İhtiyaç Maddeleri Ticaret ve Sanayi A.Ş. (YKM A.Ş.) hisselerinin %63'ünü ve YKM A.Ş.'nin %56,25 oranındaki iştiraki konumunda olan Yeni Karamürsel Giyim ve İhtiyaç Maddeleri Pazarlama A.Ş.'nin (YKM Pazarlama A.Ş.) hisselerinin ayrıca doğrudan %20,62'sini satın almıştır. 31 Aralık 2012 tarihi itibarıyla Boyner Büyük Mağazacılık A.Ş.'nin konsolide varlıklar toplamı 858.267.827 TL, konsolide yükümlülükler toplamı 730.529.664 TL, finansal durum tablosunda konsolide özkaynak toplamı 127.738.163 TL, ana ortaklığa ait özsermaye toplamı 106.920.542'dir. 31 Aralık 2012 tarihinde sona eren yıla ait net satış tutarı 935.090.980 TL olup net dönem karı 6.868.185 TL'dir. 31 Aralık 2012 tarihi itibarıyla iştirakin borsadaki hisse değeri 4,31 TL'dir.

31 Aralık 2011 tarihi itibarıyla Boyner Büyük Mağazacılık A.Ş.'nin varlıklar toplamı 373.023.074 TL, yükümlülükler toplamı 273.005.972 TL, finansal durum tablosunda özkaynak toplamı 100.017.102 TL'dir. 31 Aralık 2011 tarihinde sona eren yıla ait net satış tutarı 660.147.222 TL olup net dönem karı 23.854.239 TL'dir. 31 Aralık 2011 tarihi itibarıyla iştirakin borsadaki hisse değeri 2,32 TL'dir.

** 31 Aralık 2012 tarihi itibarıyla Beymen Mağazacılık A.Ş.'nin varlıklar toplamı 263.333.789 TL, yükümlülükler toplamı 203.157.863 TL, finansal durum tablosunda özkaynak toplamı 60.175.926 TL'dir. 31 Aralık 2012 tarihinde sona eren yıla ait net satış tutarı 464.104.397 TL olup net dönem karı 32.515.806 TL'dir.

31 Aralık 2011 tarihi itibarıyla Beymen Mağazacılık A.Ş.'nin varlıklar toplamı 256.229.442 TL, yükümlülükler toplamı 228.569.322 TL, finansal durum tablosunda özkaynak toplamı 27.660.120 TL'dir. 31 Aralık 2011 tarihinde sona eren yıla ait net satış tutarı 367.379.177 TL olup net dönem karı 17.167.102 TL'dir.

ALTINYILDIZ MENSUCAT VE KONFEKSİYON FABRİKALARI ANONİM ŞİRKETİ 31 ARALIK 2012 VE 31 ARALIK 2011 HESAP DÖNEMLERİNE AİT KONSOLİDE FİNANSAL TABLOLARA İLİŞKİN DİPNOTLAR (TL)

8. FİNANSAL BORÇLAR

Kısa vadeli finansal borçlar aşağıdaki gibidir (TL):

	31 Aralık 2012	31 Aralık 2011
Banka kredileri(Dipnot 31(iii))	129.337.250	147.934.005
Uzun vadeli finansal borçların kısa vadeli kısımları (Dipnot 31(iii))	161.796.173	115.127.858
Çıkarılmış Tahviller(*)	135.705.266	-
Finansal kiralama işlemlerinden borçlar (Dipnot 31(iii))	6.343.097	5.856.094
Toplam	433.181.786	268.917.957

(*) 1 Ekim 2012 tarihli Sermaye Piyasası Kurulu'nun vermiş olduğu izine istinaden vade başlangıcı 3 Ekim 2012 olan 364 gün vadeli 150.000.000 TL nominal değerli, %11,77 sabit faiz oranlı finansman bonusu nitelikli yatırımcılara arz edilmiştir. Finansman bonusunun kupon ödemesi bulunmamakta olup, söz konusu bononun itfası vade tarihinde bir defada yapılacaktır. Bahse konu ihraç edilen finansman bonusunun faizi peşin ödenmiştir.

31 Aralık 2012 tarihi itibarıyla kısa vadeli TL kredilerin ortalama faiz oranı %11,60 ; ABD Doları kredilerin ortalama faiz oranı %9 ve Avro kredilerin ortalama faiz oranı %8,61'dir (31 Aralık 2011 TL- %15,78; ABD Doları- %8,52, Avro- %9).

31 Aralık 2012 tarihi itibarıyla uzun vadeli kredilerin kısa vadeli kısımlarındaki ABD Doları kredinin faiz oranı %7,5 ile %9 arasında; Avro kredilerin ortalama faiz oranı %5,7 ile %9 arasında; TL kredilerin faiz oranı %12,2 ile %15,75 arasında değişmektedir (31 Aralık 2011 - ABD Doları - %9; TL- %11,9- %15,75, Avro- %5,08 - %7,1).

Kısa vadeli banka kredilerinin detayı aşağıdaki gibidir (TL):

	31 Aralık 2012	31 Aralık 2011
TL krediler	91.245.350	133.372.288
ABD Doları krediler	15.417.309	4.764.027
Avro krediler	22.669.307	9.782.531
Diğer	5.284	15.159
Toplam	129.337.250	147.934.005

Uzun vadeli finansal borçlar aşağıdaki gibidir (TL):

	31 Aralık 2012	31 Aralık 2011
Banka kredileri(Dipnot 31(ii))	110.943.051	181.670.277
Finansal kiralama işlemlerinden borçlar (Dipnot 31 (ii))	5.220.435	9.250.648
Toplam	116.163.486	190.920.925

Uzun vadeli banka kredilerinin detayı aşağıdaki gibidir (TL):

	31 Aralık 2012	31 Aralık 2011
TL krediler	42.602.610	18.552.767
Avro krediler	68.340.441	163.117.510
Toplam	110.943.051	181.670.277

ALTINYILDIZ MENSUCAT VE KONFEKSİYON FABRİKALARI ANONİM ŞİRKETİ 31 ARALIK 2012 VE 31 ARALIK 2011 HESAP DÖNEMLERİNE AİT KONSOLİDE FİNANSAL TABLOLARA İLİŞKİN DİPNOTLAR (TL)

8. FİNANSAL BORÇLAR (Devamı)

31 Aralık 2012 tarihi itibarıyla uzun vadeli TL kredilerin ortalama faiz oranı %12,28 ile %13,40 arasında; Avro kredilerin ortalama faiz oranı %5,78 ile %9 arasında değişmektedir. (31 Aralık 2011 TL-%12,96-%15,75 , Avro-%5,083-%9).

Uzun vadeli kredilerin vadeleri 23 Ocak 2014 ve 26 Ocak 2017'dir.

31 Aralık 2012 tarihi itibarıyla yukarıda detayı verilen banka kredilerine ilişkin Grup'un 110.692.000 TL makul değer ile yatırım amaçlı gayrimenkul olarak sınıflandırmış olduğu AVM ve 225.743.750 TL değerle fabrika arsası stoğu olarak sınıflandırılmış olduğu arsa üzerinde 40.000.000 Avro ve 200.000.000 TL tutarında ipotek, 200.000.000 TL tutarında verilmiş teminat senedi bulunmaktadır (31 Aralık 2011 – 40.000.000 Avro ve 200.000.000 TL tutarında ipotek, 200.000.000 TL teminat senedi).

Finansal kiralama borçlarının detayı aşağıdaki gibidir(TL):

	31 Aralık 2012	31 Aralık 2011
Toplam finansal kira ödemeleri	12.539.967	16.775.311
Gelecek yıllarda ödenecek faizler (-)	(976.435)	(1.668.569)
Toplam	11.563.532	15.106.742
Vadesi 1 yıla kadar olan finansal kiralama yükümlülükleri	6.343.097	5.856.094
Vadesi 1 yıldan fazla olan finansal kiralama yükümlülükleri	5.220.435	9.250.648
Toplam	11.563.532	15.106.742

Kısa vadeli finansal kiralama borçlarının detayı aşağıdaki gibidir (TL):

	31 Aralık 2012	31 Aralık 2011
Avro	463.409	447.330
ABD Doları	4.581.147	4.262.370
TL	1.298.541	1.146.394
Toplam	6.343.097	5.856.094

Uzun vadeli finansal kiralama borçlarının detayı aşağıdaki gibidir (TL):

	31 Aralık 2012	31 Aralık 2011
Avro	262.776	754.622
ABD Doları	3.746.861	2.502.961
TL	1.210.798	5.993.065
Toplam	5.220.435	9.250.648

Yukarıda detayı verilen finansal kiralama borçlarına ilişkin 31 Aralık 2012 tarihi itibarıyla 833.070 ABD Doları, 19.677 Avro ve 1.712.800 TL tutarında teminat senedi verilmiştir (31 Aralık 2011 – 1.340.031 ABD Doları ve 2.729.344 TL).

ALTINYILDIZ MENSUCAT VE KONFEKSİYON FABRİKALARI ANONİM ŞİRKETİ 31 ARALIK 2012 VE 31 ARALIK 2011 HESAP DÖNEMLERİNE AİT KONSOLİDE FİNANSAL TABLOLARA İLİŞKİN DİPNOTLAR (TL)

9. DİĞER FİNANSAL YÜKÜMLÜLÜKLER

31 Aralık 2012 ve 2011 tarihleri itibarıyla Grup'un diğer finansal yükümlülükler hesabının tamamı faktoring şirketlerine devredilen alacaklarına karşılık temin edilen tutarları ifade etmektedir. Grup, ticari alacaklarının bir kısmını yerel faktoring şirketlerine "kabili rücu" olarak devretmektedir. Grup söz konusu kırımlan ticari alacaklarına ilişkin risklerini tamamiyle faktoring şirketine devretmediğinden ve vadesinden erken tahsil edilen alacaklara konu teşkil eden meblağların faktoring şirketleri tarafından herhangi bir nedenle kısmen veya tamamen tahsil edilememesi halinde faktoring şirketlerinin mezkur meblağlar için Grup'a rücu etme hakları bulunduğundan kırıdırma işlemine konu olan alacak tutarı ilişikteki konsolide finansal tablolardan çıkarılmamış, faktoring şirketlerinden temin edilen tutar ise ilişikteki konsolide finansal tablolara diğer finansal yükümlülük olarak yansıtılmıştır.

10. TİCARİ ALACAK VE BORÇLAR

Kısa vadeli ticari alacaklar aşağıdaki gibidir:

	31 Aralık 2012	31 Aralık 2011
Ticari alacaklar	139.040.329	107.777.790
Alacak senetleri *	142.004.413	174.192.223
Şüpheli alacaklar	6.350.495	5.711.052
Şüpheli alacak karşılığı (-)	(6.350.495)	(5.711.052)
Alacak reeskontu (-)	(4.121.064)	(9.561.492)
Diğer ticari alacaklar toplamı (Dipnot 31 (ii))	276.923.678	272.408.521
İlişkili taraflardan ticari alacaklar	35.482.941	35.852.125
İlişkili taraflar reeskontu (-)	(630.253)	(1.531.525)
İlişkili taraflardan ticari alacaklar toplamı (Dipnot 30,31 (ii))	34.852.688	34.320.600
Toplam kısa vadeli ticari alacaklar	311.776.366	306.729.121

* Alacak senetlerinin 75.160.111 TL'lik kısmı faktoring kuruluşlarına devredilmiştir (31 Aralık 2011 – 99.314.672 TL). Bu işleme ilişkin faktoring borçları diğer finansal yükümlülükler altında sınıflandırılmıştır (Dipnot 9,31 (iii)).

Uzun vadeli ticari alacaklar aşağıdaki gibidir (TL):

	31 Aralık 2012	31 Aralık 2011
Ticari alacaklar	35.000	98.000
Alacak reeskontu (-)	(2.938)	(14.699)
Toplam uzun vadeli ticari alacaklar (Dipnot 31 (ii))	32.062	83.301

Ticari alacakların tahsil süresi ürün niteliğine ve müşteri ile yapılan sözleşmelere bağlı olarak değişmekte olup, yurtiçi satışlarda hazır giyim için ortalama 90 gün, yurtdışı satışlar için ortalama 53 gün, yurtiçi satışlarda tekstil için ortalama 220 gün, yurtdışı satışlar için ortalama 65 gündür.

ALTINYILDIZ MENSUCAT VE KONFEKSİYON FABRİKALARI ANONİM ŞİRKETİ 31 ARALIK 2012 VE 31 ARALIK 2011 HESAP DÖNEMLERİNE AİT KONSOLİDE FİNANSAL TABLOLARA İLİŞKİN DİPNOTLAR (TL)

10. TİCARİ ALACAK VE BORÇLAR (Devamı)

Satış karşılığında nakit veya nakit benzerlerinin alındığı durumlarda, hasılat söz konusu nakit veya nakit benzerlerinin tutarıdır. Ancak, Şirket satışları büyük ölçüde vadeli olarak gerçekleştirilmekte ve satış bedelinin gerçeğe uygun değeri, alacakların kalan vade üzerinden bugünkü değerine indirgenmesi suretiyle bulunmaktadır. Alacakların bugünkü değerinin belirlenmesinde TL için ortalama % 6,2, ABD Doları için ortalama %0,20 ve Avro için ortalama %0,05 (31 Aralık 2011 - TL için %11,09, ABD Doları için %0,24 ve Avro için %1,10) ilgili mal veya hizmetin peşin satış fiyatına indirgeyen faiz oranları kullanılmıştır. Alacak bedelinin nominal değeri ile bu şekilde bulunan gerçeğe uygun değer arasındaki fark, vade farkı gideri olarak ilgili dönemlere yansıtılmaktadır.

Grup, sorunlu hale gelen ticari alacakları için müşteri bazında şüpheli alacak karşılığı ayırmaktadır. Karşılık tutarları, ilgili müşterilerin geri ödeme yapamayacağı veya söz konusu alacaklar için alınmış olan teminatların değerinin gerçekleştirilemeyeceği düşünülen alacakları kapsar.

Şüpheli ticari alacak karşılığının 31 Aralık 2012 ve 2011 tarihleri itibarıyla dönem içindeki hareketleri aşağıdaki gibidir (TL):

	31 Aralık 2012	31 Aralık 2011
Açılış bakiyesi	5.711.052	6.125.310
Ayrılan karşılıklar (Dipnot 22)	766.128	170.402
Yıl içinde yapılan tahsilatlar (-)	(126.685)	(584.660)
Kapanış bakiyesi	6.350.495	5.711.052

Ticari borçlar aşağıdaki gibidir (TL):

	31 Aralık 2012	31 Aralık 2011
Satıcılar	95.725.755	144.011.700
Borç reeskontu (-)	(532.742)	(1.388.865)
Diğer ticari borçlar toplamı (Dipnot 31 (iii))	95.193.013	142.622.835
İlişkili taraflara ticari borçlar	170.992.973	116.366.529
İlişkili taraf reeskontu (-)	(2.213.329)	(3.257.334)
İlişkili taraflara ticari borçlar toplamı (Dipnot 30,31 (iii))	168.779.644	113.109.195
Toplam ticari borçlar	263.972.657	255.732.030

Ticari borçların ödeme vadesi tekstil yurtiçi alımlar için ortalama 133 gün, yurtdışı alımlar için ortalama 199 gün olup, hazır giyim için yurtiçi alımlar ortalama 148 gün, yurtdışı alımlar ise ortalama 116 gündür.

Alımlar karşılığında nakit veya nakit benzerlerinin ödendiği durumlarda, maliyet söz konusu nakit veya nakit benzerlerinin tutarıdır. Ancak, Şirket alımlarını büyük ölçüde vadeli olarak gerçekleştirilmekte ve alış bedelinin gerçeğe uygun değeri, borçların kalan vade üzerinden bugünkü değerine indirgenmesi suretiyle bulunmaktadır. Borçların bugünkü değerinin belirlenmesinde TL için ortalama %6,2, ABD Doları için ortalama %0,43 ve Avro için ortalama %0,18 (31 Aralık 2011 - TL için %11,09, ABD Doları için %0,72 ve Avro için %1,14) ilgili mal veya hizmetin peşin alış fiyatına indirgeyen faiz oranları kullanılmıştır. Alış bedelinin nominal değeri ile bu şekilde bulunan gerçeğe uygun değer arasındaki fark, vade farkı geliri olarak ilgili dönemlere yansıtılmaktadır.

ALTINYILDIZ MENSUCAT VE KONFEKSİYON FABRİKALARI ANONİM ŞİRKETİ 31 ARALIK 2012 VE 31 ARALIK 2011 HESAP DÖNEMLERİNE AİT KONSOLİDE FİNANSAL TABLOLARA İLİŞKİN DİPNOTLAR (TL)

11. DİĞER ALACAKLAR VE BORÇLAR

Kısa vadeli diğer alacaklar aşağıdaki gibidir (TL):

	31 Aralık 2012	31 Aralık 2011
Verilen depozito ve teminatlar	49.935	36.745
Personelden alacaklar	111.505	53.150
Diğer	209.265	36.245
Diğer alacaklar toplamı(Dipnot 31(ii))	370.705	126.140
İlişkili taraflardan diğer alacaklar (Dipnot 30,31(ii))	22.965.143	1.824.400
Toplam diğer alacaklar	23.335.848	1.950.540

Uzun vadeli diğer alacaklar aşağıdaki gibidir (TL):

31 Aralık 2012 tarihi itibarıyla 458.154 TL tutarındaki uzun vadeli diğer alacaklar verilen depozito ve teminatlardan oluşmaktadır (31 Aralık 2011-549.210 TL) (Dipnot 31 (ii)).

Kısa vadeli diğer borçlar aşağıdaki gibidir (TL):

	31 Aralık 2012	31 Aralık 2011
Personele borçlar	6.286.420	3.910.422
Ödenecek sosyal güvenlik kesintileri	2.001.258	3.928.517
Ödenecek vergi ve fonlar	2.237.164	1.810.107
Diğer	762.676	557.229
Diğer borçlar toplamı(Dipnot 31(iii))	11.287.518	10.206.275
İlişkili taraflara diğer borçlar (Dipnot 30,31(iii))	10.718.559	15.772.640
Toplam diğer borçlar	22.006.077	25.978.915

12. STOKLAR

Stoklar aşağıdaki gibidir (TL):

	31 Aralık 2012	31 Aralık 2011
İlk madde ve malzeme	24.793.824	33.187.850
Yarı mamuller	27.505.472	27.293.262
Mamuller	62.475.067	55.875.647
Ticari mallar	43.468.371	48.228.602
Emtia *	225.743.750	225.743.750
Diğer	344.059	859
Stok değer düşüklüğü karşılığı (-)	(1.341.538)	(956.224)
Toplam	382.989.005	389.373.746

* Hesabın bakiyesinin tamamı alım satım amaçlı gayrimenkulden oluşmaktadır(Dipnot 13).

31 Aralık 2012 tarihi itibarıyla stoklar üzerindeki toplam sigorta tutarları 181.204.172 TL'dir (31 Aralık 2011 - 163.739.248 TL).

ALTINYILDIZ MENSUCAT VE KONFEKSİYON FABRİKALARI ANONİM ŞİRKETİ 31 ARALIK 2012 VE 31 ARALIK 2011 HESAP DÖNEMLERİNE AİT KONSOLİDE FİNANSAL TABLOLARA İLİŞKİN DİPNOTLAR (TL)

12. STOKLAR (Devamı)

31 Aralık 2012 ve 2011 tarihleri itibarıyla stok değer düşüklüğü karşılığının dönem içindeki hareketleri aşağıdaki gibidir (TL):

	31 Aralık 2012	31 Aralık 2011
Açılış bakiyesi	956.224	877.441
Ayrılan karşılıklar	385.314	78.783
Kapanış bakiyesi	1.341.538	956.224

13. YATIRIM AMAÇLI GAYRİMENKULLER

31 Aralık 2012 ve 2011 tarihleri itibarıyla, yatırım amaçlı gayrimenkullerin hareket tablosu aşağıdaki gibidir (TL):

	Açılış		Kapanış	
Maliyet	1 Ocak 2012	İlaveler	Transfer	31 Aralık 2012
StarCity Alışveriş Merkezi	106.323.149	4.368.851	-	110.692.000
Satış mağazası	43.972	-	-	43.972
Ara Toplam	106.367.121	4.368.851	-	110.735.972
Birikmiş amortisman (-)	(32.386)	(881)	-	(33.267)
Net Değer	106.334.735	4.367.970	-	110.702.705

	Açılış		Kapanış	
Maliyet	1 Ocak 2011	İlaveler	Transfer	31 Aralık 2011
Fabrika arsası (Dipnot 12)*	132.900.874	92.842.876	(225.743.750)	-
StarCity Alışveriş Merkezi	106.234.000	89.149	-	106.323.149
Satış mağazası	43.972	-	-	43.972
Ara Toplam	239.178.846	92.932.025	(225.743.750)	106.367.121
Birikmiş amortisman (-)	(31.506)	(880)	-	(32.386)
Net Değer	239.147.340	92.931.145	(225.743.750)	106.334.735

* Fabrika arsası stoklara sınıflandırılmıştır.

31 Aralık 2012 tarihi itibarıyla yatırım amaçlı gayrimenkullerin maliyet değerlerinin gerçeğe uygun değerleri ile karşılaştırılması aşağıdaki gibidir:

Gayrimenkul Adı	Ekspertiz Rapor Tarihi	Gerçeğe Uygun Değeri (TL)	Maliyet Değeri (TL)
StarCity Alışveriş Merkezi	31 Aralık 2012	110.692.000	76.747

31 Aralık 2011 tarihi itibarıyla yatırım amaçlı gayrimenkullerin maliyet değerlerinin gerçeğe uygun değerleri ile karşılaştırılması aşağıdaki gibidir:

Gayrimenkul Adı	Ekspertiz Rapor Tarihi	Gerçeğe Uygun Değeri (TL)	Maliyet Değeri (TL)
Fabrika arsası*	30 Eylül 2011	225.743.750	159.480
StarCity Alışveriş Merkezi	22 Kasım 2010	106.234.000	76.747

ALTINYILDIZ MENSUCAT VE KONFEKSİYON FABRİKALARI ANONİM ŞİRKETİ 31 ARALIK 2012 VE 31 ARALIK 2011 HESAP DÖNEMLERİNE AİT KONSOLİDE FİNANSAL TABLOLARA İLİŞKİN DİPNOTLAR (TL)

13. YATIRIM AMAÇLI GAYRİMENKULLER (Devamı)

* Grup, 14 Haziran 2010 tarihinde İMKB'ye bildirilen özel durum açıklamasında belirtildiği üzere, Altinyıldız Mensucat ve Konfeksiyon Fabrikaları A.Ş., BBA Beymen Boğaziçi Albay Mağazacılık Tekstil Sanayi ve Ticaret A.Ş., Boyner Bireysel Ürünler Satış ve Pazarlama A.Ş., Alsis Sigorta Acentalığı A.Ş. ve Lom Renkli Giyim Ürünleri Pazarlama A.Ş.'nin sahibi buldukları 50.000 TL nominal sermayeli Altinyıldız Gayrimenkul Yatırım ve Geliştirme Anonim Şirketi'nin sermayesine 49.960 hisse karşılığı olan 49.960 TL ile ortak olarak katılmıştır. Ana Ortaklık, maddi duran varlıklarında, arazi ve arsalar kalemi içerisinde yer alan ve üzerinde üretim yaptığı 71.838 metrekarelik Altinyıldız fabrika arsasını 27 Eylül 2010 tarihli Yönetim Kurulu kararı ile Altinyıldız Gayrimenkul Yatırım ve Geliştirme A.Ş.'ye satmıştır. Altinyıldız Gayrimenkul Yatırım ve Geliştirme A.Ş. satın almış olduğu arsa üzerinde ofis, konut ve ticari ünitelerden oluşacak bir proje gerçekleştirmek üzere 29 Eylül 2010 tarihinde Fer Gayrimenkul Geliştirme ve İnşaat A.Ş. ile arsa payı karşılığı hasılat paylaşımı sözleşmesi imzalamıştır. Projenin üç yıl içerisinde tamamlanması öngörülmektedir. 30 Eylül 2011 tarihli gayrimenkul değerlendirme raporunda ilgili projenin gerçeğe uygun değerini 225.743.750 TL olarak belirlenmiş ve bunun sonucu olarak, 92.842.876 TL ilişikteki konsolide kapsamlı gelir tablosunda Diğer Faaliyet Gelirleri hesap grubunda gelir olarak kaydedilmiştir. İmar izninin alınmış olmasından dolayı bu tarihten sonraki gerçeğe uygun değerinde meydana gelebilecek artışlar gelir tablosu ile ilişkilendirilmeyecek, söz konusu arsa TMS 2 kapsamında değerlendirilecektir.

** Starcity Alışveriş Merkezi'nin mülkiyetine BYN Gayrimenkul Geliştirme A.Ş. 2/5 oranında, Merkür İnşaat Ticaret A.Ş. 3/5 oranında sahiptir.

Nisan 2010 tarihinden itibaren kira gelirlerinin 2/5'i BYN Gayrimenkul Geliştirme A.Ş. finansal tabloları içerisinde yer almaktadır ve bu nedenle ilgili gayrimenkul yatırımı TMS 40'a uygun olarak Yatırım Amaçlı Gayrimenkul olarak ektteki konsolide finansal tablolarda kaydedilmektedir. Grup, söz konusu alışveriş merkezini; Sermaye Piyasası Kurulu'nca yetki belgesi verilmiş olan Elit Gayrimenkul Değerleme A.Ş.'ne değerletmiştir. Adı geçen alışveriş merkezi 31 Aralık 2012 tarihli gayrimenkul değerlendirme raporunda belirlenmiş 276.730.000 TL'nin 2/5'i oranına isabet eden 110.692.000 TL tutarındaki gerçeğe uygun değeri ile ilişikteki konsolide finansal tablolara dahil edilmiş olup, 4.096.071 TL tutarındaki değerlendirme farkı ise ilgili dönemde kapsamlı gelir tablosunda diğer faaliyet gelirleri hesap grubunda gösterilmiştir. Cari dönemde söz konusu arsaya 272.780 TL ilave olmuştur.

14. MADDİ DURAN VARLIKLAR

Maddi duran varlıklar aşağıdaki gibidir (TL):

31 Aralık 2012 tarihi itibarıyla;

MALİYET

	Açılış 1 Ocak 2012	İlaveler	Çıkışlar (-)	Transferler*	Kapanış 31 Aralık 2012
Arazi ve arsalar	66.492	-	-	-	66.492
Tesis, makine ve cihazlar	122.347.918	3.276.907	(2.650.390)	344.644	123.319.079
Demirbaşlar	15.294.548	575.108	(4.247.045)	-	11.622.611
Taşıtlar	405.797	-	-	-	405.797
Özel Maliyetler	60.586.369	5.631.237	(6.597.988)	3.125.742	62.745.360
Yapılmakta olan yatırımlar	2.681.043	3.180.152	-	(3.470.386)	2.390.809
Ara toplam	201.382.167	12.663.404	(13.495.423)	-	200.550.148

ALTINYILDIZ MENSUCAT VE KONFEKSİYON FABRİKALARI ANONİM ŞİRKETİ 31 ARALIK 2012 VE 31 ARALIK 2011 HESAP DÖNEMLERİNE AİT KONSOLİDE FİNANSAL TABLOLARA İLİŞKİN DİPNOTLAR (TL)

14. MADDİ DURAN VARLIKLAR (Devamı)

BİRİKMİŞ AMORTİSMAN (-)

	Açılış 1 Ocak 2011	İlaveler	Çıkışlar (-)	Transferler	Kapanış 31 Aralık 2012
Tesis, makine ve cihazlar	99.152.022	6.614.059	(2.604.916)	-	103.161.165
Demirbaşlar	11.974.761	995.620	(4.218.175)	-	8.752.206
Taşıtlar	405.797	-	-	-	405.797
Özel Maliyetler	27.840.594	9.420.514	(1.723.368)	-	35.537.740
Ara toplam	139.373.174	17.030.193	(8.546.459)	-	147.856.908
Net Değer	62.008.993	(4.366.789)	(4.948.964)	-	52.693.240

31 Aralık 2011 tarihi itibarıyla;

MALİYET

	Açılış 1 Ocak 2011	İlaveler	Çıkışlar (-)	Transferler*	Kapanış 31 Aralık 2011
Arazi ve arsalar	66.492	-	-	-	66.492
Yer altı ve yerüstü düzenleri	930.341	-	(930.341)	-	-
Binalar	38.174.675	-	(38.174.675)	-	-
Tesis, makine ve cihazlar	156.979.701	2.411.552	(36.527.764)	(515.571)	122.347.918
Demirbaşlar	13.476.709	2.255.576	(680.676)	242.939	15.294.548
Taşıtlar	467.145	-	(61.348)	-	405.797
Özel Maliyetler	32.533.166	14.097.689	-	13.955.514	60.586.369
Yapılmakta olan yatırımlar	569.468	15.794.457	-	(13.682.882)	2.681.043
Ara toplam	243.197.697	34.559.274	(76.374.804)	-	201.382.167

BİRİKMİŞ AMORTİSMAN (-)

	Açılış 1 Ocak 2011	İlaveler	Çıkışlar (-)	Transferler	Kapanış 31 Aralık 2011
Yer altı ve yerüstü düzenleri	906.881	3.297	(910.178)	-	-
Binalar	31.601.705	236.490	(31.838.195)	-	-
Tesis, makine ve cihazlar	129.247.444	6.164.446	(36.197.579)	(62.289)	99.152.022
Demirbaşlar	11.863.723	788.449	(677.411)	-	11.974.761
Taşıtlar	467.149	-	(61.352)	-	405.797
Özel Maliyetler	20.639.088	7.139.217	-	62.289	27.840.594
Ara toplam	194.725.990	14.331.899	(69.684.715)	-	139.373.174
Net Değer	48.471.707	20.227.375	(6.690.089)	-	62.008.993

31 Aralık 2012 ve 2011 tarihleri itibarıyla maddi duran varlıklar üzerindeki toplam sigorta tutarları sırasıyla, 477.458.906 TL ve 457.774.271 TL'dir.

ALTINYILDIZ MENSUCAT VE KONFEKSİYON FABRİKALARI ANONİM ŞİRKETİ 31 ARALIK 2012 VE 31 ARALIK 2011 HESAP DÖNEMLERİNE AİT KONSOLİDE FİNANSAL TABLOLARA İLİŞKİN DİPNOTLAR (TL)

15. MADDİ OLMAYAN DURAN VARLIKLAR

Maddi olmayan duran varlıklar aşağıdaki gibidir (TL):

31 Aralık 2012 tarihi itibarıyla;

MALİYET

	Açılış 1 Ocak 2012	İlaveler	Çıkışlar (-)	Transferler	Kapanış 31 Aralık 2012
Haklar*	24.612.918	904.691	(603.217)	-	24.914.392

BİRİKMİŞ İTFA PAYLARI (-)

	Açılış 1 Ocak 2011	İlaveler	Çıkışlar (-)	Transferler	Kapanış 31 Aralık 2012
Haklar	5.095.826	250.511	(603.217)	-	4.743.120
Net Değer	19.517.092	654.180	-	-	20.171.272

31 Aralık 2011 tarihi itibarıyla;

MALİYET

	Açılış 1 Ocak 2011	İlaveler	Çıkışlar (-)	Transferler	Kapanış 31 Aralık 2011
Haklar*	23.220.796	1.392.122	-	-	24.612.918

BİRİKMİŞ İTFA PAYLARI (-)

	Açılış 1 Ocak 2011	İlaveler	Çıkışlar (-)	Transferler	Kapanış 31 Aralık 2011
Haklar	4.934.794	161.032	-	-	5.095.826
Net Değer	18.286.002	1.231.090	-	-	19.517.092

* Bağlı ortaklıklardan Ay Marka Mağazacılık A.Ş.'nin Boyner Holding A.Ş.'den satın almış olduğu T-box marka değerini içermektedir. Marka değeri İstanbul 11.Asliye Ticaret mahkemesi'nin 2010/321 esas sayılı dosyası ile atanmış bilirkişilerce 17.368.000 TL olarak tespit edilmiştir.

16. KARŞILIKLAR, KOŞULLU VARLIK VE YÜKÜMLÜLÜKLER

31 Aralık 2012 ve 2011 tarihleri itibarıyla kısa vadeli borç karşılıklarının detayı aşağıdaki gibidir (TL):

	31 Aralık 2012	31 Aralık 2011
İade ve fiyat farkı karşılığı	8.428.845	7.193.803

ALTINYILDIZ MENSUCAT VE KONFEKSİYON FABRİKALARI ANONİM ŞİRKETİ 31 ARALIK 2012 VE 31 ARALIK 2011 HESAP DÖNEMLERİNE AİT KONSOLİDE FİNANSAL TABLOLARA İLİŞKİN DİPNOTLAR (TL)

16. KARŞILIKLAR, KOŞULLU VARLIK VE YÜKÜMLÜLÜKLER (Devamı)

Koşullu varlık ve yükümlülükler aşağıdaki gibidir;

a) Verilmiş olan teminatlar dönemler itibarıyla aşağıdaki gibidir (TL):

	Para Birimi	31 Aralık 2012		31 Aralık 2011	
		Orijinal Tutar	TL Karşılığı	Orijinal Tutar	TL Karşılığı
Verilen teminat mektupları	TL	-	99.132	-	103.832
Verilen teminat mektupları	ABD Doları	152.593	272.012	214.565	405.291
Verilen teminat mektupları	Avro	6.000	14.110	6.000	14.663
Verilen teminat senetleri*	TL	-	202.684.625	-	204.103.111
Verilen teminat senetleri	ABD Doları	7.662.086	13.658.435	7.784.126	14.703.436
Verilen teminat senetleri	Avro	109.677	257.927	30.921	75.565
Verilen kefaletler	TL	-	39.500.000	-	-
Verilen kefaletler **	ABD Doları	4.000.000	7.130.400	4.000.000	7.555.600
Verilen kefaletler ***	Avro	49.314.881	115.973.806	61.090.221	149.292.282
Verilen ipotekler ****	TL	-	200.000.000	-	200.000.000
Verilen ipotekler ****	Avro	40.000.000	94.068.000	40.000.000	97.752.000
Toplam			673.658.447		674.005.780

* Yatırım amaçlı gayrimenkuller üzerinde bulunan 200.000.000 TL teminat senedi tutarını içermektedir.

** Ana Ortaklık Altinyıldız Mensucat ve Konfeksiyon A.Ş.'nin Boyner Holding A.Ş. ve Ay Marka Mağazacılık A.Ş.'ye kullanmış oldukları krediler için vermiş olduğu kefalet tutarlarıdır.

*** Ana Ortaklık Altinyıldız Mensucat ve Konfeksiyon A.Ş.'nin Altinyıldız Gayrimenkul Yatırım ve Geliştirme A.Ş.'ye kullanmış olduğu kredi için vermiş olduğu kefalet tutarıdır.

**** Yatırım amaçlı gayrimenkuller üzerinde bulunan 40.000.000 Avro ve 200.000.000 TL ipotek tutarlarıdır.

ALTINYILDIZ MENSUCAT VE KONFEKSİYON FABRİKALARI ANONİM ŞİRKETİ 31 ARALIK 2012 VE 31 ARALIK 2011 HESAP DÖNEMLERİNE AİT KONSOLİDE FİNANSAL TABLOLARA İLİŞKİN DİPNOTLAR (TL)

16. KARŞILIKLAR, KOŞULLU VARLIK VE YÜKÜMLÜLÜKLER (DEVAMI)

Grup Tarafından Verilen Teminat, Rehin ve İpotekler ("TRİ"):

	31 Aralık 2012				31 Aralık 2011			
	Orijinal Tutar		TL Karşılığı		Orijinal Tutar		TL Karşılığı	
	TL	ABD Doları	Avro	TL	ABD Doları	Avro	TL	
A. Kendi tüzel kişiliği adına vermiş olduğu TRİ'lerin toplam tutarı	402.783.757	7.814.679	40.115.677	511.054.241	404.206.943	7.998.691	40.036.921	
- Teminat	202.783.757	7.814.679	115.677	216.986.241	204.206.943	7.998.691	36.921	
- Rehin	Yoktur	Yoktur	Yoktur	Yoktur	Yoktur	Yoktur	Yoktur	
- İpotek	200.000.000	Yoktur	40.000.000	294.068.000	200.000.000	Yoktur	40.000.000	
B. Tam konsolidasyon kapsamına dahil edilen ortaklıklar lehine vermiş olduğu TRİ'lerin toplam tutarı	39.500.000	4.000.000	49.314.881	162.604.206	Yoktur	4.000.000	61.090.221	
- Teminat	39.500.000	4.000.000	49.314.881	162.604.206	Yoktur	4.000.000	61.090.221	
- Rehin	Yoktur	Yoktur	Yoktur	Yoktur	Yoktur	Yoktur	Yoktur	
- İpotek	Yoktur	Yoktur	Yoktur	Yoktur	Yoktur	Yoktur	Yoktur	
C. Olağan ticari faaliyetlerinin yürütülmesi amacıyla diğer 3. kişilerin borcunu temin amacıyla vermiş olduğu TRİ'lerin toplam tutarı	Yoktur	Yoktur	Yoktur	Yoktur	Yoktur	Yoktur	Yoktur	
D. Diğer verilen TRİ'lerin toplam tutarı	Yoktur	Yoktur	Yoktur	Yoktur	Yoktur	Yoktur	Yoktur	
i. Ana ortak lehine vermiş olduğu TRİ'lerin toplam tutarı	Yoktur	Yoktur	Yoktur	Yoktur	Yoktur	Yoktur	Yoktur	
ii. B ve C maddeleri kapsamına girmeyen diğer grup şirketleri lehine vermiş olduğu TRİ'lerin toplam tutarı	Yoktur	Yoktur	Yoktur	Yoktur	Yoktur	Yoktur	Yoktur	
iii. C maddesi kapsamına girmeyen 3. kişiler lehine vermiş olduğu TRİ'lerin toplam tutarı	Yoktur	Yoktur	Yoktur	Yoktur	Yoktur	Yoktur	Yoktur	
Toplam	442.283.757	11.814.679	89.430.558	673.658.447	404.206.943	11.998.691	101.127.142	
							674.005.780	

31 Aralık 2012 ve 2011 tarihleri itibarı ile Grup'un vermiş olduğu diğer teminat, rehin ve ipotekleri bulunmamaktadır.

ALTINYILDIZ MENSUCAT VE KONFEKSİYON FABRİKALARI ANONİM ŞİRKETİ 31 ARALIK 2012 VE 31 ARALIK 2011 HESAP DÖNEMLERİNE AİT KONSOLİDE FİNANSAL TABLOLARA İLİŞKİN DİPNOTLAR (TL)

16. KARŞILIKLAR, KOŞULLU VARLIK VE YÜKÜMLÜLÜKLER (Devamı)

b) Ticari alacaklar için alınmış teminatlar dönemler itibariyle aşağıdaki gibidir (TL):

	31 Aralık 2012	31 Aralık 2011
Alınan teminat mektupları	7.106.440	4.641.030
Alınan teminat çekleri	10.992.569	5.039.974
Alınan teminat senetleri	36.624.278	32.249.292
Alınan ipotekler	23.808.000	17.648.000
Alınan kefalet ve aval	6.688.180	5.841.370
	85.219.467	65.419.666

Alınmış teminatların detayı aşağıdaki gibidir (TL):

	Para Birimi	31 Aralık 2012		31 Aralık 2011	
		Orijinal Tutar	TL Karşılığı	Orijinal Tutar	TL Karşılığı
Alınan teminat mektupları	TL	-	4.061.400	-	1.800.000
Alınan teminat mektupları	ABD Doları	920.000	1.639.992	1.200.000	1.855.200
Alınan teminat mektupları	Avro	597.460	1.405.048	481.104	985.830
Alınan ipotekler	TL	-	23.808.000	-	17.648.000
Alınan kefalet ve aval	TL	-	300.000	-	300.000
Alınan kefalet ve aval	ABD Doları	3.434.580	6.122.482	3.434.580	5.309.861
Alınan kefalet ve aval	Avro	112.981	265.698	112.981	231.509
Alınan teminat çekleri	TL	-	10.795.140	-	4.995.140
Alınan teminat çekleri	ABD Doları	110.753	197.429	29.000	44.834
Alınan teminat çekleri	Avro	-	-	-	-
Alınan teminat senetleri	TL	-	35.405.267	-	30.957.727
Alınan teminat senetleri	ABD Doları	550.000	980.430	702.000	1.085.292
Alınan teminat senetleri	Avro	101.450	238.581	100.665	206.273
Toplam			85.219.467		65.419.666

ALTINYILDIZ MENSUCAT VE KONFEKSİYON FABRİKALARI ANONİM ŞİRKETİ 31 ARALIK 2012 VE 31 ARALIK 2011 HESAP DÖNEMLERİNE AİT KONSOLİDE FİNANSAL TABLOLARA İLİŞKİN DİPNOTLAR (TL)

17. TAAHHÜTLER

Operasyonel ve finansal kiralama ile ilgili gelecekte yapılacak olan ödeme taahhütleri aşağıdaki gibidir:

Operasyonel araç kiralama taahhütleri:

	31 Aralık 2012	31 Aralık 2011
Bir yıl içerisinde	1.312.388	1.908.359
1 – 5 yıl arası	584.066	1.615.442
Toplam	1.896.454	3.523.801
Operasyonel mağaza kiralama taahhütleri :		
Bir yıl içerisinde	35.427.203	38.250.937
1 – 5 yıl arası	88.184.217	91.255.592
5- 10 yıl arası	19.707.880	15.519.344
Toplam	143.319.300	145.025.873
Finansal kiralama taahhütleri :		
Bir yıl içerisinde	6.343.097	5.856.094
1 – 5 yıl arası	5.220.435	9.250.648
Toplam	11.563.532	15.106.742

Operasyonel ofis kiralama taahhütleri:

	31 Aralık 2012	31 Aralık 2011
Bir yıl içerisinde	11.204.010	11.271.822
1 – 5 yıl arası	22.649.434	35.195.297
Toplam	33.853.444	46.467.119

Grup'un 31 Aralık 2012 tarihi itibarıyla ihracat taahhüt tutarı 10.291.184 ABD Doları'dır (31 Aralık 2011-10.134.211 ABD Doları).

18. ÇALIŞANLARA SAĞLANAN FAYDALAR

Çalışanlara sağlanan faydalara ilişkin yükümlülükler kıdem tazminatı karşılığında oluşmakta olup aşağıdaki gibidir (TL):

	31 Aralık 2012	31 Aralık 2011
Açılış bakiyesi	10.639.221	9.693.703
Yıl içindeki artış	3.486.298	2.892.422
Ayrılanlara ödenenler (-)	(4.406.598)	(4.415.898)
Aktüeryal kayıp/kazanç	2.427.395	2.468.994
Kapanış bakiyesi	12.146.316	10.639.221

ALTINYILDIZ MENSUCAT VE KONFEKSİYON FABRİKALARI ANONİM ŞİRKETİ 31 ARALIK 2012 VE 31 ARALIK 2011 HESAP DÖNEMLERİNE AİT KONSOLİDE FİNANSAL TABLOLARA İLİŞKİN DİPNOTLAR (TL)

19. DİĞER VARLIK VE YÜKÜMLÜLÜKLER

Diğer dönen varlıklar aşağıdaki gibidir (TL):

	31 Aralık 2012	31 Aralık 2011
Verilen sipariş avansları	15.669.991	21.476.610
Peşin ödenen vergi ve fonlar ile diğer vergiler	32.037.094	24.805.809
Gelecek aylara ait giderler	3.826.203	2.518.294
Diğer	77.986	40.998
Toplam	51.611.274	48.841.711

Diğer duran varlıklar aşağıdaki gibidir (TL):

	31 Aralık 2012	31 Aralık 2011
Gelecek yıllara ait giderler	1.580.862	1.422.425

Diğer kısa vadeli yükümlülükler aşağıdaki gibidir (TL):

	31 Aralık 2012	31 Aralık 2011
Alınan sipariş avansları *	118.143.244	80.986.950
Gelecek aylara ait gelirler	566.301	377.981
Gider karşılığı	501.896	105.340
Toplam	119.211.441	81.470.271

* 31 Aralık 2012 tarihi itibarıyla tutarı 115.067.786 TL'lik (31 Aralık 2011-75.461.691 TL) kısmı gayrimenkul satış avanslarından oluşmaktadır.

Diğer uzun vadeli yükümlülükler aşağıdaki gibidir (TL):

	31 Aralık 2012	31 Aralık 2011
Gelecek yıllara ait gelirler	42.374	211.864
Kamuya olan ertelenmiş veya taksitlendirilmiş borçlar	86.070	387.323
Alınan depozito ve teminatlar	37.470	22.294
Toplam	165.914	621.481

ALTINYILDIZ MENSUCAT VE KONFEKSİYON FABRİKALARI ANONİM ŞİRKETİ 31 ARALIK 2012 VE 31 ARALIK 2011 HESAP DÖNEMLERİNE AİT KONSOLİDE FİNANSAL TABLOLARA İLİŞKİN DİPNOTLAR (TL)

20. ÖZKAYNAKLAR

31 Aralık 2012 ve 2011 tarihleri itibariyle Ana Ortaklık'ın sermayesi aşağıdaki gibidir (TL):

	31 Aralık 2012		31 Aralık 2011	
	Pay oranı	Tutar (TL)	Pay oranı	Tutarı (TL)
Boyner Holding A.Ş.	%79,08	31.630.948	%79,08	31.630.948
Diğer ortaklar *	%0,12	49.052	%0,12	49.052
Halka arz	%20,80	8.320.000	%20,80	8.320.000
Ödenmiş sermaye	%100,00	40.000.000	%100,00	40.000.000
Sermaye enflasyon düzeltme farkları		56.061.369		56.061.369
Toplam düzeltilmiş sermaye		96.061.369		96.061.369

* Sermayenin % 10'undan daha azına sahip ortakların pay tutarı toplamını göstermektedir.

Ana Ortaklık'ın 31 Aralık 2012 ve 2011 tarihleri itibariyle kayıtlı sermaye tutarı 40.000.000 TL'dir.

31 Aralık 2012 ve 2011 tarihleri itibariyle, Ana Ortaklık'ın sermayesi, ihraç edilmiş ve her biri 1 Kr nominal değerde 4.000.000.000 adet hisseden meydana gelmiştir.

Sermaye Enflasyon Düzeltmesi Farkları

31 Aralık 2004 tarihine kadar yapılan enflasyon düzeltmesi sonucunda özsermaye kalemlerine finansal durum tablosunda kayıtlı değerleri ile yer verilmiştir. Bu hesap kalemlerine ilişkin düzeltme farkları, finansal tablolarda toplu halde özsermaye enflasyon düzeltmesi farkları hesabında gösterilmiş olup 31 Aralık 2005 tarihi itibariyle 20 no'lu dipnotta bilgi verilen geçmiş yıllar zararını mahsubu sonrası 57.212.651 TL tutarına ulaşmıştır. 31 Aralık 2006 tarihi itibariyle bu hesaptan sermayeye yapılan 1.151.282 TL tutarındaki artırım sonrası bakiye 56.061.369 TL'dir.

Değer Artış Fonları

13 No'lu dipnotta belirtildiği gibi, Ana Ortaklık'ın fabrikasının kurulu olduğu arsanın Ana Ortaklık'ın finansal tablolarında geçmiş yıllarda maliyet değeri ile yer alırken, gayrimenkul ekspertiz raporuna istinaden, gerçeğe uygun değeri ile finansal tablolarda kaydedilmesi nedeniyle, oluşan gerçeğe uygun değer farkı, Özkaynaklar hesap grubunda, Değer Artış Fonları hesabında gösterilmektedir. Bahse konu arsanın, yatırım amaçlı gayrimenkul niteliğini kazanması ve 14 Ekim 2010 tarihli gayrimenkul ekspertiz raporundaki 132.900.874 TL gerçeğe uygun değeri ile, sabit kıymetler hesap grubundan çıkarılıp, Yatırım Amaçlı Gayrimenkuller olarak sınıflaması sonrasında, o tarihli finansal tablolarda yer alan 74.881.785 TL Yeniden Değerleme Değer Artış Fonu hesap grubunda kaydedilmeye devam edilmektedir.

31 Aralık 2012 ve 2011 tarihleri itibariyle, Değer Artış Fonu'nun hareket tablosu aşağıdaki gibidir (TL):

	31 Aralık 2012	31 Aralık 2011
Fabrikanın kurulu olduğu araziye ilişkin	78.824.810	78.824.810
Yatırım amaçlı gayrimenkule sınıflandırılan araziye ilişkin	15.722.470	15.722.470
Toplam değer artış fonu	94.547.280	94.547.280
Yatırım amaçlı gayrimenkulün satışından doğan özel fonun kardan ayrılan kısıtlanmış yedeklere sınıflanması	(15.722.470)	(15.722.470)
Ertelenmiş vergi etkisi	(3.943.025)	(3.943.025)
Dönem sonu	74.881.785	74.881.785

ALTINYILDIZ MENSUCAT VE KONFEKSİYON FABRİKALARI ANONİM ŞİRKETİ 31 ARALIK 2012 VE 31 ARALIK 2011 HESAP DÖNEMLERİNE AİT KONSOLİDE FİNANSAL TABLOLARA İLİŞKİN DİPNOTLAR (TL)

20. ÖZKAYNAKLAR (Devamı)

Kârdan Ayrılan Kısıtlanmış Yedekler

Kardan ayrılan kısıtlanmış yedekler, yasal yedeklerden, iştirak satış kazançlarından ve yatırım amaçlı gayrimenkul satış kazançlarından oluşmuş olup aşağıdaki gibidir (TL):

	31 Aralık 2012	31 Aralık 2011
Yasal yedekler	10.467.368	10.467.368
İştirak hissesi satış kazancı istisnasından doğan özel fon	1.080.833	1.080.833
Yatırım amaçlı gayrimenkulün satışından doğan özel fon	21.902.906	21.902.906
Toplam	33.451.107	33.451.107

Yasal Yedekler

Türk Ticaret Kanunu'na göre yasal yedek akçeler, birinci ve ikinci tertip yasal yedek akçelerden oluşmaktadır. Birinci tertip yasal yedek akçeler, Şirket sermayesinin %20'sine ulaşmaya kadar yasal dönem karının %5'i oranında ayrılmaktadır. İkinci tertip yasal yedek akçeler, Şirket sermayesinin %5'ini aşan tüm kar payı dağıtımlarının %10'u oranında ayrılmaktadır. Birinci ve ikinci tertip yasal yedek akçeler, toplam sermayenin %50'sini aşmadığı sürece dağıtılamazlar, ancak ihtiyari yedek akçelerin tükenmesi halinde zararların karşılanmasında kullanılabilirler.

İştirak Hissesi ve Gayrimenkul Satış Kazancı İstisnasına İlişkin Özel Fon

Kurumların, en az iki tam yıl süreyle aktiflerinde yer alan iştirak hisselerinin, gayrimenkullerinin, rüçhan hakkı, kurucu senedi ve intifa senetleri satışından doğan kazançlarının % 75'i kurumlar vergisinden istisnadır. İstisnadan yararlanmak için söz konusu kazancın pasifte bir fon hesabında tutulması ve 5 yıl süre ile işletmeden çekilmemesi gerekmektedir. Satış bedelinin satışın yapıldığı yılı izleyen ikinci takvim yılı sonuna kadar tahsil edilmesi gerekir. İstisna uygulamasında özellikle fon hesabına alınacak kazancın gelir tablosunda gösterilmesi ve fon hesabına alınma tarihi önem arz etmektedir. Konu hakkında 3 seri no.lu KVK Genel Tebliği ile 1 seri no.lu tebliğin 5.6.2.3.2. bölümünde değişiklik yapılmıştır. Tebliğ hükmü uyarınca istisna uygulamasında kazancın tamamı (%75 istisna dahil) sonuç hesaplarına aktarılacak ve istisna tutarı beyanname üzerinde ilgili bölüme yazılmak suretiyle istisna uygulanacaktır. Diğer taraftan istisna edilen tutarın en geç kazancın olduğu yılın kurumlar vergisi beyannamesinin verilme tarihine kadar dönem karından çıkarılarak "Özel Fonlar" hesabında kaydedilmiştir.

Geçmiş Yıllar Kar/(Zararları)

Şirket'in 31 Aralık 2003 tarihi itibarıyla ilk defa enflasyon muhasebesi uygulamasından kaynaklanan geçmiş yıllar zararı tutarı 78.189.385 TL olup söz konusu tutar 31 Aralık 2004 tarihindeki satın alım gücü cinsinden ifade edilmiştir. Belirtilen geçmiş yıllar zararı SPK'nın 30 Aralık 2003 tarih ve 1630 sayılı kararına göre ilgili yedeklerden ve özsermaye enflasyon düzeltme farkları hesabından mahsup edilmiştir.

SPK Karar Organı'nın 17 Nisan 2008 tarih ve 11/467 sayılı karar ile açıklanan "SPK Seri:XI, No:29 Sermaye Piyasasında Finansal Raporlamaya İlişkin Esaslar Tebliği Uyarınca Düzenlenecek Finansal Tablo ve Dipnot Formatları Hakkında Duyuru"da belirtilen esaslar çerçevesinde 31 Aralık 2006 tarihi itibarıyla Şirket'in finansal tablolarında oluşan 1.072.323 TL tutarındaki net dönem zararı ilişikteki 31 Aralık 2012 ve 2011 tarihli finansal tablolarda geçmiş yıllar karı hesabıyla netleştirilmiş şekilde yer almaktadır. Yine aynı esaslara istinaden net dönem karı dışındaki birikmiş karlar ve özleri itibarıyla birikmiş kar niteliğinde olan olağanüstü yedekler geçmiş yıllar kar/(zararları) hesabında gösterilmiştir.

ALTINYILDIZ MENSUCAT VE KONFEKSİYON FABRİKALARI ANONİM ŞİRKETİ 31 ARALIK 2012 VE 31 ARALIK 2011 HESAP DÖNEMLERİNE AİT KONSOLİDE FİNANSAL TABLOLARA İLİŞKİN DİPNOTLAR (TL)

21. SATIŞLAR VE SATIŞLARIN MALİYETİ

Satış gelirleri aşağıdaki gibidir (TL):

	31 Aralık 2012	31 Aralık 2011
Yurtiçi satışlar	666.994.211	641.190.295
Yurtdışı satışlar	64.118.353	74.581.812
Diğer satışlar	835.975	212.954
Satışlardan iadeler (-)	(80.312.260)	(62.618.930)
Satış indirimleri (-)	(2.917.365)	(1.984.153)
Diğer indirimler (-)	(50.808.639)	(40.649.886)
Satış gelirleri, net	597.910.275	610.732.092

Satışların maliyeti aşağıdaki gibidir (TL):

	31 Aralık 2012	31 Aralık 2011
A. Direkt ilk madde ve malzeme giderleri	103.340.083	141.758.494
B. Direkt işçilik giderleri	80.499.361	82.957.558
C. Genel üretim giderleri	60.523.458	60.185.615
D. Yarı mamul kullanımı	(212.210)	(1.259.337)
1. Dönem başı stok (+)	27.293.262	26.033.925
2. Dönem sonu stok (-)	(27.505.472)	(27.293.262)
Üretilen mamul maliyeti	244.150.692	283.642.330
E. Mamul stoklarında değişim	(6.214.106)	(14.697.055)
1. Dönem başı stok (+)	54.919.423	40.222.368
2. Dönem sonu stok (-) (*)	(61.133.529)	(54.919.423)
I. Satılan Malın Maliyeti	237.936.586	268.945.275
A. Dönem başı ticari mal stoku (+)	48.228.602	28.963.709
B. Dönem içi alışlar (+)	162.979.987	132.932.086
C. Dönem sonu ticari mal stoku (-)	(43.468.371)	(48.228.602)
II. Satılan Ticari Mal Maliyeti	167.740.218	113.667.193
Satışların Maliyeti (I+II)	405.676.804	382.612.468

(*) Detayı 12 no.lu dipnotta verilen mamul tutarı ilgili dönem sonları itibariyle ayrılmış olan değer düşüklüğü tutarları kadar farklılık göstermektedir.

Genel üretim giderleri aşağıdaki gibidir (TL):

	31 Aralık 2012	31 Aralık 2011
Endirekt malzeme giderleri	17.456.851	18.624.401
Enerji giderleri	11.174.856	11.968.760
Bina-Makine kira gideri	8.945.634	7.656.859
Amortisman ve itfa payı giderleri	8.554.298	7.659.832
Hizmet giderleri	5.521.700	5.017.245
Endirekt işçilik giderleri	4.666.892	3.915.783
Dışarıdan sağlanan fayda ve hizmetler	2.560.217	2.693.331
Bakım, onarım giderleri	1.643.010	2.649.404
Toplam	60.523.458	60.185.615

ALTINYILDIZ MENSUCAT VE KONFEKSİYON FABRİKALARI ANONİM ŞİRKETİ 31 ARALIK 2012 VE 31 ARALIK 2011 HESAP DÖNEMLERİNE AİT KONSOLİDE FİNANSAL TABLOLARA İLİŞKİN DİPNOTLAR (TL)

22. ARAŞTIRMA VE GELİŞTİRME GİDERLERİ, PAZARLAMA, SATIŞ VE DAĞITIM GİDERLERİ, GENEL YÖNETİM GİDERLERİ

Araştırma ve geliştirme giderleri, pazarlama, satış ve dağıtım giderleri ve genel yönetim giderleri aşağıdaki gibidir (TL):

	31 Aralık 2012	31 Aralık 2011
Pazarlama, satış ve dağıtım giderleri	152.588.825	142.396.332
Genel yönetim giderleri	39.677.981	41.355.654
Araştırma ve geliştirme giderleri	703.486	793.512
Toplam	192.970.292	184.545.498

Araştırma ve Geliştirme Giderleri;

	31 Aralık 2012	31 Aralık 2011
Memur ücret ve giderleri	332.989	393.222
Dışarıdan sağlanan fayda ve hizmetler	198.307	152.883
Malzeme kullanım giderleri	116.806	169.347
Hizmet işçiliği giderleri	19.611	45.840
Seyahat giderleri	17.243	14.299
Amortisman ve itfa payı giderleri	7.580	8.298
Sigorta gideri	7.033	2.404
Diğer	3.917	7.219
Toplam	703.486	793.512

Pazarlama, Satış ve Dağıtım Giderleri;

	31 Aralık 2012	31 Aralık 2011
Memur ücret ve giderleri	55.172.441	48.439.111
Kira giderleri	36.426.562	29.474.057
Marka mağazacılık ve ihracat giderleri	25.176.648	30.075.897
Dışarıdan sağlanan fayda ve hizmetler	15.323.874	14.052.181
Amortisman ve itfa payı giderleri	7.301.274	5.847.830
Patent lisans giderleri	3.408.599	3.709.412
Malzeme kullanım giderleri	3.204.398	3.683.506
Seyahat giderleri	1.390.260	1.890.942
Hizmet işçiliği giderleri	1.034.316	752.171
Temsil ve ağırlama giderleri	963.113	1.099.574
Sigorta gideri	356.724	346.928
Vergi, resim ve harç giderleri	347.010	661.049
Diğer	2.483.606	2.363.674
Toplam	152.588.825	142.396.332

ALTINYILDIZ MENSUCAT VE KONFEKSİYON FABRİKALARI ANONİM ŞİRKETİ 31 ARALIK 2012 VE 31 ARALIK 2011 HESAP DÖNEMLERİNE AİT KONSOLİDE FİNANSAL TABLOLARA İLİŞKİN DİPNOTLAR (TL)

22. ARAŞTIRMA VE GELİŞTİRME GİDERLERİ, PAZARLAMA, SATIŞ VE DAĞITIM GİDERLERİ, GENEL YÖNETİM GİDERLERİ (Devamı)

Genel Yönetim Giderleri;

	31 Aralık 2012	31 Aralık 2011
Memur ücret ve giderleri	19.624.023	18.045.413
Holding hizmet payı	6.955.089	7.873.321
Dışarıdan sağlanan fayda ve hizmetler	2.750.971	2.883.854
Kira giderleri	2.464.308	2.281.461
Amortisman ve itfa payı giderleri	1.418.433	977.851
Vergi, resim ve harç giderleri	1.199.709	1.000.506
Seyahat giderleri	748.465	716.244
Hizmet işçiliği giderleri	671.160	751.800
Şüpheli alacak karşılık gideri (Dipnot 10, 23)	766.128	170.402
Sigorta gideri	527.170	324.175
Starcity hizmet payı	468.390	534.301
Malzeme kullanım giderleri	132.255	286.380
Marka mağazacılık ve ihracat giderleri	112.244	350.554
Fabrika arsa gideri	-	2.948.152
Diğer	1.839.636	2.211.240
Toplam	39.677.981	41.355.654

23. NİTELİKLERİNE GÖRE FAALİYET GİDERLER

Faaliyet giderlerinin niteliklerine göre dağılımı aşağıdaki gibidir (TL):

	31 Aralık 2012	31 Aralık 2011
Personel giderleri	75.129.453	66.877.746
Marka mağazacılık ve ihracat giderleri	25.288.892	30.426.451
Kira giderleri	38.890.870	31.760.493
Dışarıdan sağlanan fayda ve hizmet giderleri	18.273.152	17.089.589
Vergi, resim ve harç giderleri	1.546.719	1.661.555
Amortisman ve itfa payı giderleri	8.727.287	6.833.979
Holding hizmet payı giderleri	6.955.089	7.873.321
Malzeme kullanım giderleri	3.453.459	4.139.233
Patent lisans giderleri	3.408.599	3.709.412
Seyahat giderleri	2.155.968	2.621.485
Hizmet işçiliği giderleri	1.725.087	1.549.811
Şüpheli alacak karşılık giderleri	766.128	170.402
Temsil ağırlama giderleri	963.113	1.441.508
Sigorta giderleri	890.927	673.507
Starcity hizmet payı	468.390	534.301
Fabrika arsası gideri	-	2.948.152
Diğer	4.327.159	4.234.553
Toplam	192.970.292	184.545.498

ALTINYILDIZ MENSUCAT VE KONFEKSİYON FABRİKALARI ANONİM ŞİRKETİ 31 ARALIK 2012 VE 31 ARALIK 2011 HESAP DÖNEMLERİNE AİT KONSOLİDE FİNANSAL TABLOLARA İLİŞKİN DİPNOTLAR (TL)

24. DİĞER FAALİYET GELİRLERİ/(GİDERLERİ)

Diğer faaliyet gelirleri aşağıdaki gibidir (TL):

	31 Aralık 2012	31 Aralık 2011
Yatırım amaçlı gayrimenkul değerlendirme geliri	4.096.071	92.842.876
Kira gelirleri	1.750.458	219.640
Banka gelirleri	671.788	-
Komisyon gelirleri	61.665	518.188
Sigorta gelirleri	314.576	296.006
Reklamasyon gelirleri	310.029	166.412
Fuar destek gelirleri	247.667	218.997
Sabit kıymet satış karı	399.137	631.519
Konusu kalmayan karşılık	128.685	125.428
Diğer	1.166.876	948.485
Toplam	9.146.952	95.967.551

Diğer faaliyet giderleri aşağıdaki gibidir (TL) :

	31 Aralık 2012	31 Aralık 2011
Kapanan mağaza giderleri	4.574.823	-
Gayrimenkul satış zararı	439.000	436.000
Sabit kıymet satış zararı	352.654	6.685.243
Komisyon giderleri	239.938	-
Diğer	496.245	729.069
Toplam	6.102.660	7.850.312

25. FİNANSAL GELİRLER

Finansal gelirler aşağıdaki gibidir (TL):

	31 Aralık 2012	31 Aralık 2011
Kambiyo karları	41.998.714	40.160.402
Faiz gelirleri	861.749	30.275.371
Reeskont ve vadeli satış faiz gelirleri	17.860.854	13.126.105
Toplam	60.721.317	83.561.878

ALTINYILDIZ MENSUCAT VE KONFEKSİYON FABRİKALARI ANONİM ŞİRKETİ 31 ARALIK 2012 VE 31 ARALIK 2011 HESAP DÖNEMLERİNE AİT KONSOLİDE FİNANSAL TABLOLARA İLİŞKİN DİPNOTLAR (TL)

26. FİNANSAL GİDERLER

Finansal giderler aşağıdaki gibidir (TL):

	31 Aralık 2012	31 Aralık 2011
Kredi faiz giderleri	62.784.132	45.912.838
Kambiyo zararları	28.504.691	78.676.983
Faktoring giderleri	24.901.037	11.111.274
Kredi kartı komisyonları	5.878.771	5.808.951
Reeskont ve vadeli alım faiz giderleri	15.251.434	20.332.124
Tahvil ve bono giderleri	4.624.767	-
Diğer	852.903	866.692
Toplam	142.797.735	162.708.862

27. SATIŞ AMACIYLA ELDE TUTULAN DURAN VARLIKLAR

Ana Ortaklık, 2008 yılı içerisinde gecikmiş alacaklarına karşılık altmış adet dairenin mülkiyetini devralmıştır. Söz konusu daireler, Grup operasyonlarında kullanılabilir nitelikte olmadığından 31 Aralık 2009 tarihi itibarıyla konsolide finansal tablolarda gelecekte piyasa koşullarına göre nasıl değerlendirileceğine karar verilmek üzere yatırım amaçlı gayrimenkul olarak sınıflandırılmıştır. Grup 2010 yılında, söz konusu gayrimenkulleri elden çıkarmaya başladığından ve kısa bir süre içerisinde tamamını elden çıkarma amacıyla olduğundan söz konusu daireler, 31 Aralık 2012 ve 2011 tarihli finansal tablolarda Satış Amacıyla Elde Tutulan Duran Varlıklar olarak sınıflandırılmıştır.

Satış amacıyla elde tutulan duran varlıkların hareketi aşağıdaki gibidir (TL):

	31 Aralık 2012	31 Aralık 2011
Dönem başı bakiyesi	2.544.000	4.867.000
Cari dönem satışlar	(2.114.000)	(2.323.000)
Dönem sonu bakiyesi	430.000	2.544.000

28. VERGİ VARLIK VE YÜKÜMLÜLÜKLERİ

a) Kurumlar vergisi;

Türkiye'de kurumlar vergisi oranı 2011 yılı için %20'dir (31 Aralık 2011 - %20). Bu oran, kurumların ticari kazancına vergi yasaları gereğince indirimi kabul edilmeyen giderlerin ilave edilmesi, vergi yasalarında yer alan istisna ve indirimlerin düşülmesi sonucu bulunacak vergi matrahına uygulanır.

Dönem karı vergi yükümlülüğü aşağıdaki gibidir (TL):

	31 Aralık 2012	31 Aralık 2011
Hesaplanan kurumlar vergisi	-	(3.368.726)
Peşin ödenen vergiler (-)	-	642.016
	-	(2.726.710)

Kapsamlı gelir tablosunda yer alan vergi gelir ve giderleri aşağıda özetlenmiştir (TL):

	31 Aralık 2012	31 Aralık 2011
Cari dönem kurumlar vergisi gideri	-	(3.368.726)
Ertelenmiş vergi geliri/(gideri)	(1.490.081)	471.915
Toplam vergi geliri/(gideri)	(1.490.081)	(2.896.811)

ALTINYILDIZ MENSUCAT VE KONFEKSİYON FABRİKALARI ANONİM ŞİRKETİ 31 ARALIK 2012 VE 31 ARALIK 2011 HESAP DÖNEMLERİNE AİT KONSOLİDE FİNANSAL TABLOLARA İLİŞKİN DİPNOTLAR (TL)

28. VERGİ VARLIK VE YÜKÜMLÜLÜKLERİ (Devamı)

Kapsamlı gelir tablosunda yer alan kurumlar vergisi karşılığı hesaplaması aşağıda özetlenmiştir (TL):

	31 Aralık 2012	31 Aralık 2011
Ticari bilanço karı/(zararı)	(89.651.389)	15.015.323
Kanunen kabul edilmeyen giderler	2.634.880	3.556.772
Geçmiş yıllar zarar mahsubu	(1.620.438)	-
Vergiye tabi olmayan gelirler	-	(1.728.466)
Ara toplam	(88.636.947)	16.843.629
Vergi oranı (%)	20	20
Vergi karşılığı	-	3.368.726

b) Ertelenmiş Vergi Varlık ve Yükümlülükleri;

Ertelenmiş vergi varlıkları, yükümlülükleri, gelirleri ve giderleri ile ertelenmiş vergi hesaplamalarına temel teşkil eden geçici farklar aşağıdaki gibidir (TL):

Ertelenmiş vergi varlıkları/(yükümlülükleri) matrahları	31 Aralık 2012	31 Aralık 2011
Sabit kıymetler	(11.029.659)	(11.768.339)
Özkaynak ile ilişkilendirilen gayrimenkul değerleme farkı	(19.715.130)	(19.715.130)
Kıdem tazminatı karşılığı	12.146.316	10.639.221
Gelir tablosu ile ilişkilendirilen gayrimenkul değerleme farkı	(999.126)	(170.216)
Alacak ve borç reeskontu	2.068.158	6.554.868
İade ve fiyat farkı karşılığı	8.428.845	7.193.803
Şüpheli alacak karşılığı	5.782.092	5.522.736
Stoklar	5.267.810	7.903.805
Finansal varlık gerçeğe uygun değer farkları	(3.889.415)	691.235
Kredi iskontosu	(127.777)	(127.353)
Diğer	4.202.660	2.860.558
Net ertelenmiş vergi varlığı/(yükümlülüğü) matrahı	2.134.774	9.585.188

Ertelenmiş vergi varlıkları/(yükümlülükleri)	31 Aralık 2012	31 Aralık 2011
Sabit kıymetler	(2.205.936)	(2.353.671)
Özkaynak ile ilişkilendirilen gayrimenkul değerleme farkı	(3.943.025)	(3.943.025)
Kıdem tazminatı karşılığı	2.429.264	2.127.844
Gelir tablosu ile ilişkilendirilen gayrimenkul değerleme farkı	(199.825)	(34.043)
Alacak ve borç reeskontu	413.632	1.310.973
İade ve fiyat farkı karşılığı	1.685.769	1.438.761
Şüpheli alacak karşılığı	1.156.418	1.104.547
Stoklar	1.053.562	566.208
Finansal varlık gerçeğe uygun değer farkları	(777.883)	1.152.800
Kredi iskontosu	(25.555)	(25.471)
Diğer	840.532	572.111
Net ertelenmiş vergi varlığı/(yükümlülüğü)	426.953	1.917.034

ALTINYILDIZ MENSUCAT VE KONFEKSİYON FABRİKALARI ANONİM ŞİRKETİ 31 ARALIK 2012 VE 31 ARALIK 2011 HESAP DÖNEMLERİNE AİT KONSOLİDE FİNANSAL TABLOLARA İLİŞKİN DİPNOTLAR (TL)

28. VERGİ VARLIK VE YÜKÜMLÜLÜKLERİ (Devamı)

Ertelenmiş vergi geliri/(gideri) (TL):

	31 Aralık 2012	31 Aralık 2011
Cari dönem ertelenmiş vergi varlığı/(yükümlülüğü)	426.953	1.917.034
Önceki dönem ertelenmiş vergi (yükümlülüğünün)/varlığının iptali	(1.917.034)	(1.445.119)
Ertelenmiş vergi geliri/(gideri)	(1.490.081)	471.915

Ertelenmiş vergi varlık ve yükümlülükleri, cari vergi varlık ve yükümlülüklerinin mahsup edilmesi konusunda yasal olarak uygulanabilir bir hakkın bulunması ve cari vergi varlıklarının gerçekleşmesi ile cari vergi yükümlülüklerinin ifa edilmesinin eşanlı olarak yapılması niyeti olması şartları geçerli olduğundan mahsup edilmiştir.

Her raporlama tarihi itibarıyla, kayıtlara yansıtılmayan ertelenmiş vergi varlığı yeniden gözden geçirilmektedir. Gelecekte elde edilecek mali karın ertelenmiş vergi varlığının kazanılmasına imkan vermesinin muhtemel olması durumunda, önceki dönemlerde kayıtlara yansıtılmayan ertelenmiş vergi varlığı kayıtlara yansıtılır.

29. HİSSE BAŞINA KAZANÇ/(ZARAR)

Hisse başına kazanç miktarı, net dönem karının Ana Ortaklık hisselerinin dönem içindeki ağırlıklı ortalama hisse adedine bölünmesiyle hesaplanır. Hesaplaması aşağıdaki gibidir:

	31 Aralık 2012	31 Aralık 2011
Cari dönem karı/(zararı) (TL)	(62.944.608)	28.031.002
Ağırlıklı ortalama hisse adedi*	40.000.000	40.000.000
Ana Ortaklığa ait hisse başına kazanç (TL)	(1,57)	0,70

* 1 TL nominal değerdeki hisseye isabet eden

ALTINYILDIZ MENSUCAT VE KONFEKSİYON FABRİKALARI ANONİM ŞİRKETİ 31 ARALIK 2012 VE 31 ARALIK 2011 HESAP DÖNEMLERİNE AİT KONSOLİDE FİNANSAL TABLOLARA İLİŞKİN DİPNOTLAR (TL)

30. İLİŞKİLİ TARAF AÇIKLAMALARI

a) İlişkili taraflardan alacaklar aşağıdaki gibidir (TL):

	31 Aralık 2012		31 Aralık 2011	
	Ticari	Diğer	Ticari	Diğer
Boyner Holding A.Ş.	27.969	22.965.143**	-	1.824.400
BBA Beymen Boğaziçi Alboy				
Mağazacılık Tekstil San. Ve Tic. A.Ş.	111.646	-	-	-
H.F. Boyner Biraderler Ekspor A.Ş.	-	-	413	-
Beymen Mağazacılık A.Ş.	1.326	-	4.136	-
Benetton Giyim San. Ticaret A.Ş. *	-	-	72.570	-
Boyner Büyük Mağazacılık A.Ş.	11.621.185	-	21.593.683	-
BR Mağazacılık A.Ş.	14.445.979	-	10.986.451	-
Fırsat Teknoloji A.Ş.	1.947.803	-	949.376	-
YKM A.Ş.	1.674.063	-	-	-
Ran Konfeksiyon Tekstil Deri ve Yan Ürünler İth. ve İhr. Turizm Ltd.	5.022.717	-	713.971	-
Toplam	34.852.688	22.965.143	34.320.600	1.824.400

* 24 Eylül 2012 tarihi itibarıyla grup ile ilişkisi kalmamıştır.

** Diğer alacakların 20.821.737 TL'lik kısmı Boyner Holding A.Ş.'ye kullanılan plasman tutarıdır. Altinyıldız A.Ş.'nin kullandığı krediler ve faktoringlere ilişkin katlandığı tüm maliyetler, üzerine komisyon da dahil edilerek bu tutara yansıtılmıştır. Boyner Holding A.Ş.'ye faiz ve komisyon tutarları aylık olarak tahakkuk ettirilmektedir.

ALTINYILDIZ MENSUCAT VE KONFEKSİYON FABRİKALARI ANONİM ŞİRKETİ 31 ARALIK 2012 VE 31 ARALIK 2011 HESAP DÖNEMLERİNE AİT KONSOLİDE FİNANSAL TABLOLARA İLİŞKİN DİPNOTLAR (TL)

30. İLİŞKİLİ TARAF AÇIKLAMALARI (Devamı)

b) İlişkili taraflara borçlar aşağıdaki gibidir (TL):

	31 Aralık 2012		31 Aralık 2011	
	Ticari	Diğer	Ticari	Diğer
Boyner Holding A.Ş.	40.044.152	10.290.043	840.157	15.341.388****
BBA Beymen Boğaziçi Alboy				
Mağazacılık Teks.San. ve Tic. A.Ş.	224.707	-	705.862*****	-
Beymen Mağazacılık A.Ş.	8.999.703	-	193.325	-
Bofis Turizm ve Ticaret A.Ş.***	-	-	93.869	-
Alsis Sigorta Acentalığı A.Ş.	566.420	-	478.387	-
BR Mağazacılık A.Ş.	-	-	113.272	-
Boyner Bireysel Ürünler				
Satış Ve Paz. A.Ş.	-	-	1.379	-
BNR Teknoloji A.Ş.	118.943.473*****	-	110.088.705*****	-
Boğaziçi Yatçılık ve Turizm				
Yatırımları ve Ticaret A.Ş.	-	-	10.620	-
Boyner Büyük Mağazacılık A.Ş.	1.189	-	-	-
Ran Konfeksiyon Tekstil Deri ve Yan				
Ürünler İth. ve İhr. Turizm Ltd.	-	-	784.486	-
Temettü borçları	-	428.516	-	431.252
Toplam	168.779.644	10.718.559	113.310.062	15.772.640

*** 13 Kasım 2012 tarihi itibarıyla grup ile ilişkisi kalmamıştır.

**** Altinyıldız Mensucat ve Konfeksiyon A.Ş. Aralık 2011 tarihinde Boyner Holding A.Ş.'nin portföyünde bulunan Boyner Büyük Mağazacılık A.Ş. hisselerinden, bu şirketin toplam nominal sermayesinin % 21,83'üne tekabül eden 20.096.712 TL'lik kısmını, yetkili yasal mercilerin belirlediği değerler esas alınarak toplam 65.490.000 TL'dan, Beymen Mağazacılık A.Ş. hisselerinden, bu şirketin toplam nominal sermayesinin %49,99'una tekabül eden 43.112.500 TL'lik kısmını, yetkili yasal mercilerin belirlediği esaslar alınarak 215.000.000 TL'dan devralmıştır. Hesabın bakiyesi hisse alımından kaynaklanan borçlanmadır.

***** Finansal amaçlı olarak ilişkili taraflardan alınan senetlere karşılık oluşan borcu göstermektedir.

***** Tutarın 200.867 TL'lik kısmı uzun vadeli borçtur.

ALTINYILDIZ MENSUCAT VE KONFEKSİYON FABRİKALARI ANONİM ŞİRKETİ 31 ARALIK 2012 VE 31 ARALIK 2011 HESAP DÖNEMLERİNE AİT KONSOLİDE FİNANSAL TABLOLARA İLİŞKİN DİPNOTLAR (TL)

30. İLİŞKİLİ TARAF AÇIKLAMALARI (Devamı)

c) İlişkili taraflar ile yapılan işlemlerin özeti aşağıdaki gibidir (TL):

Gelirler	31 Aralık 2012	31 Aralık 2011
Mal satışları	96.108.796	94.011.504
Hizmet satışları	2.504.868	2.797.558
Diğer satışlar	123.986	1.214.094
Kur farkı gelirleri	-	13.374.339
Faiz gelirleri	572.748	30.167.299
Toplam	99.310.398	141.564.794

Giderler	31 Aralık 2012	31 Aralık 2011
Mal alımları	4.651.509	4.306.534
Hizmet alımları	4.386.060	4.440.499
Holding danışmanlık payı	6.955.089	8.406.452
Diğer alımlar	3.378.491	284.585.650
Kur farkı giderleri	-	4.711.144
Faiz giderleri	7.668.041	-
Toplam	27.039.190	306.450.279

ALTINYILDIZ MENSUCAT VE KONFEKSİYON FABRİKALARI ANONİM ŞİRKETİ 31 ARALIK 2012 VE 31 ARALIK 2011 HESAP DÖNEMLERİNE AİT KONSOLİDE FİNANSAL TABLOLARA İLİŞKİN DİPNOTLAR (TL)

30. İLİŞKİLİ TARAF AÇIKLAMALARI (Devamı)

d) 31 Aralık 2012 ve 2011 tarihlerinde sona eren yıllarda ilişkili taraflara yapılan satışların ve ilişkili taraflardan yapılan alımların şirket bazında detayı aşağıdaki gibidir (TL):

Alımlar	31 Aralık 2012			31 Aralık 2011		
	Mal	Hizmet	Faiz/Diğer	Mal	Hizmet	Faiz/Diğer
Boyner Holding A.Ş.	-	8.334.055	2.071.202	-	9.348.545	285.378.212***
Boyner Büyük Mağazacılık A.Ş.*	-	9.766	8.135.110	-	15.750	3.374.631
Boğaziçi Yatçılık ve Turizm Yatırımları ve Ticaret A.Ş.	-	101.400	-	-	71.800	-
Ran Konfeksiyon Tekstil Deri Yan Ürünler İth. ve İhr. Turizm Ltd.	795.416	8.384	120.096	2.048.123	41.845	104.827
BBA Beymen Boğaziçi Alboy Mağazacılık Tekst. San. ve Tic. A.Ş.	-	-	8.185	142.005	26.543	-
Benetton Giyim San.Tic. A.Ş.*	2.657	-	-	561	-	171.768
Bofis Turizm ve Ticaret A.Ş.**	-	510.915	-	-	1.099.376	-
Alsis Sigorta Acentalığı A.Ş.	-	2.081.258	-	-	1.788.982	-
Beymen Mağazacılık A.Ş.	1.633.364	11.131	470.207	1.156.497	-	10.743
Boyner Bireysel Ürünler Satış Ve Paz. A.Ş.	-	-	-	-	1.169	-
BNR Teknoloji A.Ş.	-	259.240	239.938	-	229.414	256.613
H.F. Boyner Biraderler Eksport A.Ş.	-	-	-	-	-	-
YKM A.Ş.	-	-	1.794	-	-	-
BR Mağazacılık A.Ş.	2.220.072	25.000	-	959.348	214.157	-
Boyner San. ve Mensuca Fab. A.Ş.	-	-	-	-	9.330	-
Toplam	4.651.509	11.341.149	11.046.532	4.306.534	12.846.911	289.296.794

* 24 Eylül 2012 tarihi itibarıyla grup ile ilişkisi kalmamış olup bu tarihe kadar olan işlemleri içermektedir.

** 13 Kasım 2012 tarihi itibarıyla grup ile ilişkisi kalmamış olup bu tarihe kadar olan işlemleri içermektedir.

*** Altinyıldız Mensucat ve Konfeksiyon A.Ş. Aralık 2011 tarihinde Boyner Holding A.Ş.'nin portföyünde bulunan Boyner Büyük Mağazacılık A.Ş. hisselerinden, bu şirketin toplam nominal sermayesinin %21,83'üne tekbül eden 20.096.712 TL'lik kısmını, yetkili yasal mercilerin belirlediği değerler esas alınarak toplam 65.490.000 TL'dan, Beymen Mağazacılık A.Ş. hisselerinden, bu şirketin toplam nominal sermayesinin %49,99'üne tekbül eden 43.112.500 TL'lik kısmını, yetkili yasal mercilerin belirlediği esaslar alınarak 215.000.000 TL'dan devralmıştır. Hesabın 280.490.000 TL'lik bakiyesi hisse alımdan kaynaklanmaktadır.

ALTINYILDIZ MENSUCAT VE KONFEKSİYON FABRİKALARI ANONİM ŞİRKETİ 31 ARALIK 2012 VE 31 ARALIK 2011 HESAP DÖNEMLERİNE AİT KONSOLİDE FİNANSAL TABLOLARA İLİŞKİN DİPNOTLAR (TL)

30. İLİŞKİLİ TARAF AÇIKLAMALARI (Devamı)

d) 31 Aralık 2012 ve 2011 tarihlerinde sona eren yıllarda ilişkili taraflara yapılan satışların ve ilişkili taraflardan yapılan alımların şirket bazında detayı aşağıdaki gibidir (TL) (Devamı):

Satışlar	31 Aralık 2012			31 Aralık 2011		
	Mal	Hizmet	Faiz/Diğer	Mal	Hizmet	Faiz/Diğer
Boyner Holding A.Ş.	-	1.507.368	632.114	-	1.904.735	44.320.336
BBA Beymen Boğaziçi Alboy Mağazacılık Tekst. San. ve Tic. A.Ş	-	-	64.620	279.640	-	435.396
Beymen Mağazacılık A.Ş.	6.661.148	10.176	-	5.229.928	-	-
Boyner Büyük Mağazacılık A.Ş.	32.584.214	303.058	-	29.183.054	90.961	-
Ran Konfeksiyon Tekstil Deri ve Yan Ürünler İth. ve İhr. Turizm Ltd.	4.786.047	399.522	-	25.770.151	679.536	-
Benetton Giyim San.Tic. A.Ş.	1.570.254	26.681	-	405.174	28.253	-
Boyner Bireysel Ürünler Sat.ve Paz.A.Ş.	-	-	-	-	-	-
Bofis Turizm ve Ticaret A.Ş. H.F. Boyner Biraderler Export A.Ş	-	-	-	-	-	-
BR Mağazacılık A.Ş.	42.445.577	172.283	-	31.570.525	86.599	-
Alsis Sigorta Acentalığı A.Ş.	-	66.820	-	-	-	-
Fırsat Teknoloji A.Ş.	5.982.415	18.960	-	1.573.032	7.474	-
YKM A.Ş.	2.079.141	-	-	-	-	-
Toplam	96.108.796	2.504.868	696.734	94.011.504	2.797.558	44.755.732

e) Grup, üst düzey yönetim kadrosunu yönetim kurulu üyeleri, genel müdür ve genel müdür yardımcıları olarak belirlemiştir. 31 Aralık 2012 tarihi itibarıyla yönetim kurulu bağımsız üyelerine 30.000 TL, üst yönetime 11.280.967 TL olmak üzere toplam 11.310.967 tutarında ücret ve menfaat sağlanmıştır (31 Aralık 2011 yönetim kurulu bağımsız üyeler 20.000 TL, üst yönetim 4.905.717 TL, toplam 4.925.617 TL).

ALTINYILDIZ MENSUCAT VE KONFEKSİYON FABRİKALARI ANONİM ŞİRKETİ 31 ARALIK 2012 VE 31 ARALIK 2011 HESAP DÖNEMLERİNE AİT KONSOLİDE FİNANSAL TABLOLARA İLİŞKİN DİPNOTLAR (TL)

31. FİNANSAL ARAÇLARDAN KAYNAKLANAN RİSKLERİN NİTELİĞİ VE DÜZEYİ

Grup'un finansal araçlardan kaynaklanan riskler ile ilgili yönetim politikalarına ve uygulamalarına ilişkin detaylar aşağıda sunulmaktadır:

I. Fonlama riski

Varolan ve muhtemel borç yükümlülüklerinin fonlama riski, fonlama imkanı yüksek borç verenlerden yeterli fonlama taahhütlerinin sağlanması yoluyla yönetilmektedir.

II. Kredi Riski

Kredi riski, karşılıklı ilişki içinde olan taraflardan birinin bir finansal araca ilişkin olarak yükümlülüğünü yerine getirememesi sonucu diğer tarafın finansal açıdan zarara uğraması riskidir. Grup, kredi riskini belli taraflarla yapılan işlemleri sınırlandırarak ve ilişkide bulunduğu tarafların güvenilirliğini sürekli değerlendirerek yönetmeye çalışmaktadır.

Ticari alacakların önemli bir kısmı bayilerden ve ilişkili şirketlerdendir. Grup, bayileri üzerinde etkili bir kontrol sistemi kurmuş olup bu işlemlerden doğan kredi riski yönetimce takip edilmektedir. Grup'un kredi riski çok sayıda müşteriyle çalıştığı için dağılmış durumdadır. İlişkili olmayan şirketlerden olan riskin yönetiminde alacakların mümkün olan en yüksek oranda teminat altına alınması ilkesi ile banka teminatları, kredi sigortaları, gayrimenkul ipoteği ve çek-senet teminatları alınmaktadır.

Yapılan yurtdışı satışların tahsilatı ise akreditif, teminat mektubu ya da peşin ödeme yöntemleri ile teminat altına alınmaktadır.

ALTINYILDIZ MENSUCAT VE KONFEKSİYON FABRİKALARI ANONİM ŞİRKETİ 31 ARALIK 2012 VE 31 ARALIK 2011 HESAP DÖNEMLERİNE AİT KONSOLİDE FİNANSAL TABLOLARA İLİŞKİN DİPNOTLAR (TL)

31. FİNANSAL ARAÇLARDAN KAYNAKLANAN RİSKLERİN NİTELİĞİ VE DÜZEYİ (Devamı)

II. Kredi Riski (Devamı)

Finansal araç türleri itibariyle maruz kalınan kredi riskleri:

31 Aralık 2012 ve 2011 tarihleri itibariyle, finansal araç türleri itibariyle Grup'un maruz kaldığı kredi risklerini gösteren tablo aşağıdaki gibidir (TL):

31.12.2012	Ticari Alacaklar		Diğer Alacaklar		Bankalardaki Mevduat	Diğer
	İlişkili taraf	Diğer taraf	İlişkili taraf	Diğer taraf		
Raporlama tarihi itibariyle maruz kalınan azami kredi riski (1)(Dipnot 6,10,11)	34.852.688	276.955.740	22.965.143	828.859	27.414.284	3.922.781
- Azami riskin teminat ile güvence altına alınmış kısmı (Dipnot 16)	-	85.219.467	-	-	-	-
A. Vadesi geçmemiş ya da değer düşüklüğüne uğramamış finansal varlıkların net defter değeri (2)	34.852.688	234.408.378	22.965.143	828.859	27.414.284	3.922.781
B. Koşulları yeniden görüşülmüş bulunan, aksi takdirde vadesi geçmiş veya değer düşüklüğüne uğramış sayılacak	-	22.387.813	-	-	-	-
- Teminat ile güvence altına alınmış kısmı(3)	-	36.043.000	-	-	-	-
C. Vadesi geçmiş ancak değer düşüklüğüne uğramamış varlıkların net defter değeri	-	20.159.549	-	-	-	-
- Teminat ile güvence altına alınmış kısmı(4)	-	560.280	-	-	-	-
D. Değer düşüklüğüne uğrayan varlıkların net defter değerleri	-	-	-	-	-	-
- Vadesi geçmiş (brüt defter değeri)	-	6.350.495	-	-	-	-
- Değer düşüklüğü (-)	-	(6.350.495)	-	-	-	-
- Teminat ile güvence altına alınmış kısmı	-	-	-	-	-	-

(1) Elde bulundurulmuş teminatlar veya kredi güvenilirliğinde artış sağlayan diğer unsurlar dikkate alınmaksızın, raporlama tarihi itibariyle maruz kalınan azami kredi riskini gösteren tutarlardır.

(2) Daha önce tahsilat sorunu yaşanmamış veya gecikmeli olsa da tahsilat yapılmış müşterilerden oluşmaktadır.

(3) Grup'un, koşulları yeniden görüşülmüş bulunan, aksi takdirde vadesi geçmiş veya değer düşüklüğüne uğramış sayılacak alacaklarına karşılık temin etmiş olduğu, 29.800.000 TL tutarında teminat senedi ve 6.243.000 TL tutarında ipotek bulunmaktadır.

(4) Grup'un, vadesi geçmiş ancak değer düşüklüğüne uğramamış alacaklarına karşılık temin etmiş olduğu, 235.280 TL tutarında teminat senedi, 100.000 TL tutarında teminat çeki ve 225.000 TL tutarında ipotek bulunmaktadır.

ALTINYILDIZ MENSUCAT VE KONFEKSİYON FABRİKALARI ANONİM ŞİRKETİ 31 ARALIK 2012 VE 31 ARALIK 2011 HESAP DÖNEMLERİNE AİT KONSOLİDE FİNANSAL TABLOLARA İLİŞKİN DİPNOTLAR (TL)

31. FİNANSAL ARAÇLARDAN KAYNAKLANAN RİSKLERİN NİTELİĞİ VE DÜZEYİ (Devamı)

II. Kredi Riski (Devamı)

31 Aralık 2012 ve 2011 tarihleri itibariyle, finansal araç türleri itibariyle Grup'un maruz kaldığı kredi risklerini gösteren tablo aşağıdaki gibidir (devam) (TL):

31.12.2011	Ticari Alacaklar		Diğer Alacaklar		Bankalardaki Mevduat	Diğer
	İlişkili taraf	Diğer taraf	İlişkili taraf	Diğer taraf		
Raporlama tarihi itibariyle maruz kalınan azami kredi riski (1)(Dipnot 6,10,11)	34.320.600	272.491.822	1.824.400	675.350	14.641.106	6.166.622
- Azami riskin teminat ile güvence altına alınmış kısmı (Dipnot 16)	-	65.419.666	-	-	-	-
A. Vadesi geçmemiş ya da değer düşüklüğüne uğramamış finansal varlıkların net defter değeri (2)	34.320.600	240.463.701	1.824.400	675.350	14.641.106	6.166.622
B. Koşulları yeniden görüşülmüş bulunan, aksi takdirde vadesi geçmiş veya değer düşüklüğüne uğramış sayılacak	-	21.390.155	-	-	-	-
- Teminat ile güvence altına alınmış kısmı(3)	-	38.893.000	-	-	-	-
C. Vadesi geçmiş ancak değer düşüklüğüne uğramamış varlıkların net defter değeri	-	10.637.966	-	-	-	-
- Teminat ile güvence altına alınmış kısmı(4)	-	2.422.373	-	-	-	-
D. Değer düşüklüğüne uğrayan varlıkların net defter değerleri	-	-	-	-	-	-
- Vadesi geçmiş (brüt defter değeri)	-	5.711.052	-	-	-	-
- Değer düşüklüğü (-)	-	(5.711.052)	-	-	-	-
- Teminat ile güvence altına alınmış kısmı	-	-	-	-	-	-

(1) Elde bulundurulmuş teminatlar veya kredi güvenilirliğinde artış sağlayan diğer unsurlar dikkate alınmaksızın, raporlama tarihi itibariyle maruz kalınan azami kredi riskini gösteren tutarlardır.

(2) Daha önce tahsilat sorunu yaşanmamış veya gecikmeli olsa da tahsilat yapılmış müşterilerden oluşmaktadır.

(3) Grup'un, koşulları yeniden görüşülmüş bulunan, aksi takdirde vadesi geçmiş veya değer düşüklüğüne uğramış sayılacak alacaklarına karşılık temin etmiş olduğu,9.093.000 TL tutarında ipotek ve 29.800.000 TL tutarında teminat senedi bulunmaktadır.

(4) Grup'un, vadesi geçmiş ancak değer düşüklüğüne uğramamış alacaklarına karşılık temin etmiş olduğu, 2.322.373 TL tutarında teminat senedi, 100.000 TL tutarında teminat çeki bulunmaktadır.

ALTINYILDIZ MENSUCAT VE KONFEKSİYON FABRİKALARI ANONİM ŞİRKETİ 31 ARALIK 2012 VE 31 ARALIK 2011 HESAP DÖNEMLERİNE AİT KONSOLİDE FİNANSAL TABLOLARA İLİŞKİN DİPNOTLAR (TL)

31. FİNANSAL ARAÇLARDAN KAYNAKLANAN RİSKLERİN NİTELİĞİ VE DÜZEYİ (Devamı)

II. Kredi Riski (Devamı)

Grup'un vadesi geçmiş ancak değer düşüklüğüne uğramamış varlıklarının yaşlandırma tablosu aşağıdaki gibidir (TL):

Ticari Alacaklar	31 Aralık 2012	31 Aralık 2011
Vadesi üzerinden 1 – 30 gün geçmiş	7.855.608	3.630.282
Vadesi üzerinden 1 – 3 ay geçmiş	7.182.944	844.031
Vadesi üzerinden 3 – 12 ay geçmiş	2.931.346	5.599.975
Vadesi üzerinden 12 ay üzeri geçmiş	2.189.651	563.678
Toplam	20.159.549	10.637.966
Teminat ile güvence altına alınmış kısmı	560.280	2.422.373

III. Likidite Riski

Grup'un fon kaynağı olarak bankaları, satıcılarını ve hissedarlarını kullanma hakkı vardır. Grup, stratejisi dahilinde belirlenen hedeflerini gerçekleştirmek için gerekli olan fonlama şartlarındaki değişimleri saptayarak ve izleyerek likidite riskini sürekli olarak değerlendirmektedir.

Grup, tahmini ve fiili nakit akışlarını düzenli olarak izleyerek ve finansal varlıkların ve yükümlülüklerin vadelerinin eşleştirilmesi yoluyla fonların ve borçlanma rezervinin sürekliliğini sağlayarak likidite riskini yönetmektedir.

Grup'un, likit varlıkların (dönen varlıklar – stoklar), kısa vadeli borçları üzerinde olan kısımları, 31 Aralık 2012 tarihi itibarıyla (503.470.364) TL, 31 Aralık 2011 tarihi itibarıyla (360.461.258) TL'dir. Grup'un kısa vadeli yabancı kaynakları dönen varlıklarını 120.481.359 TL aşmaktadır. Bu durum çalışma sermayesi eksikliğini göstermekle birlikte; aşağıda belirtilen hususların Grup'un çalışma sermayesini olumlu yönde etkileyeceği öngörülmektedir.

- 2013 yılında uygulanmaya başlanan esnek üretim ve satış stratejisi ile, 2012 yılında artış gösteren stok ve ticari alacak tutarlarının azalması beklenmektedir.
- Yeni satış stratejisinin bir parçası olarak, 2013 yılında ihracata daha çok ağırlık verilecek, satış vadesi düşük olan bu tür satışların etkisiyle ortalama ticari alacak tutarı daha da gerileyecektir.
- Tekstil, Konfeksiyon ve AY Marka bölümlerinin 2013 yılı performanslarının 2012'ye göre çok daha iyi gerçekleşeceği beklenmektedir.
- Altinyıldız Gayrimenkul Yatırım ve Geliştirme A.Ş. ile Fer Gayrimenkul Geliştirme ve İnşaat A.Ş. arasında yapılan anlaşmaya göre konut, ofis ve ticari ünitelerden oluşan İstWest satışları kredi bakiyesini yaklaşık olarak 180.000.000 TL düşürecek; 2013 tahsilatının yaklaşık 100.000.000 TL olması beklenmektedir.
- 2013 yılında sermaye piyasası araçları ile daha fazla borçlanma yapılması ve 1 yıldan uzun vadeli yeni tahvil ihraç edilmesi düşünülmektedir.

ALTINYILDIZ MENSUCAT VE KONFEKSİYON FABRİKALARI ANONİM ŞİRKETİ 31 ARALIK 2012 VE 31 ARALIK 2011 HESAP DÖNEMLERİNE AİT KONSOLİDE FİNANSAL TABLOLARA İLİŞKİN DİPNOTLAR (TL)

31. FİNANSAL ARAÇLARDAN KAYNAKLANAN RİSKLERİN NİTELİĞİ VE DÜZEYİ (Devamı)

III. Likidite Riski (Devamı)

31 Aralık 2012 ve 2011 tarihleri itibarıyla, Grup'un finansal yükümlülüklerinden kaynaklanan likidite riskini gösteren tablo aşağıdaki gibidir (TL):

31.12.2012 Sözleşme Uyarınca Vadeler	Defter Değeri	Sözleşme Uyarınca Nakit Çıktılar Toplamı	3 Aydan Kısa	3 - 12 Ay Arası	1 - 5 Yıl Arası	5 - 10 Yıl Arası
Türev Olmayan						
Finansal Yükümlülükler						
Banka Kredileri (Dipnot 8)	402.076.474	429.608.545	199.247.642	126.869.356	103.491.547	-
Finansal Kiralama Yükümlülükleri (Dipnot 8)	11.563.532	12.539.967	1.775.637	5.274.692	5.489.638	-
Çıkarılmış Tahviller	135.705.266	150.000.000	-	150.000.000	-	-
Diğer Finansal Yükümlülükler (Dipnot 9)	75.160.111	75.160.111	52.974.807	22.185.304	-	-
İlişkili Taraflara Ticari Borçlar (Dipnot 10, 30)	168.779.644	170.992.973	61.406.050	109.586.923	-	-
Diğer Ticari Borçlar (Dipnot 10)	95.193.013	95.725.756	55.816.158	39.909.598	-	-
İlişkili Taraflara Diğer Borçlar (Dipnot 11)	10.718.559	10.718.559	10.718.559	-	-	-
Diğer Borçlar (Dipnot 11)	11.287.518	11.287.518	11.287.518	-	-	-
Toplam	910.484.117	956.033.429	393.226.371	453.825.873	108.981.185	-

31.12.2011 Sözleşme Uyarınca Vadeler	Defter Değeri	Sözleşme Uyarınca Nakit Çıktılar Toplamı	3 Aydan Kısa	3 - 12 Ay Arası	1 - 5 Yıl Arası	5 - 10 Yıl Arası
Türev Olmayan						
Finansal Yükümlülükler						
Banka Kredileri (Dipnot 8)	444.732.140	484.858.870	201.408.119	88.929.131	193.314.620	1.207.000
Finansal Kiralama Yükümlülükleri (Dipnot 8)	15.106.742	16.774.619	1.748.497	5.080.241	9.945.881	-
Diğer Finansal Yükümlülükler (Dipnot 9)	99.314.672	99.314.673	31.541.254	67.773.419	-	-
İlişkili Taraflara Ticari Borçlar (Dipnot 10, 30)	113.310.062	116.567.396	27.465.972	88.900.557	200.867	-
Diğer Ticari Borçlar (Dipnot 10)	142.622.835	144.011.700	88.919.818	55.091.882	-	-
İlişkili Taraflara Diğer Borçlar (Dipnot 11)	15.772.640	15.772.640	15.772.640	-	-	-
Diğer Borçlar (Dipnot 11)	10.206.275	10.206.275	10.206.275	-	-	-
Toplam	841.065.366	887.506.173	377.062.575	305.775.230	203.461.368	1.207.000

31 Aralık 2012 tarihi itibarıyla 3 aydan kısa vadeli sözleşmeli nakit çıkışları içinde sınıflandırılmış olan açık kredilerin toplam tutarı 55.983.840 TL'dir(31 Aralık 2011 – 69.500.688 TL).

ALTINYILDIZ MENSUCAT VE KONFEKSİYON FABRİKALARI ANONİM ŞİRKETİ 31 ARALIK 2012 VE 31 ARALIK 2011 HESAP DÖNEMLERİNE AİT KONSOLİDE FİNANSAL TABLOLARA İLİŞKİN DİPNOTLAR (TL)

31. FİNANSAL ARAÇLARDAN KAYNAKLANAN RİSKLERİN NİTELİĞİ VE DÜZEYİ (Devamı)

IV. Fiyat Riski

Grup fiyat riskine maruz kalmamak için, satış, maliyet ve karlılık analizleri yapıp değişen piyasa şartlarını da göz önünde bulundurarak fiyat riskini kontrol altına almaktadır.

V. Yabancı Para Riski

Grup, dövizli kredilerinden ve yurtdışı borçlarından dolayı kur riski taşımaktadır. Yurtdışı satışlardan ve iç piyasadan dövizli alacakları nedeniyle kur riski belli oranda azalmaktadır.

Net döviz pozisyonunun öz kaynaklara olan oranı yönetim tarafından düzenli olarak kontrol altında tutulmaktadır.

Yurtdışından yapılan alımların bir kısmının yurt içi kaynaklardan karşılanarak, kur riskinin bir ölçüde azaltılması hedeflenmektedir.

ALTINYILDIZ MENSUCAT VE KONFEKSİYON FABRİKALARI ANONİM ŞİRKETİ 31 ARALIK 2012 VE 31 ARALIK 2011 HESAP DÖNEMLERİNE AİT KONSOLİDE FİNANSAL TABLOLARA İLİŞKİN DİPNOTLAR (TL)

31. FİNANSAL ARAÇLARDAN KAYNAKLANAN RİSKLERİN NİTELİĞİ VE DÜZEYİ (Devamı)

V. Yabancı Para Riski (Devamı)

31 Aralık 2012 ve 2011 tarihleri itibarıyla döviz pozisyonu tablosu aşağıdaki gibidir:

	31 Aralık 2012						31 Aralık 2011					
	TL Karşılığı (Fonksiyonel para birimi)	ABD Doları	Avro	GBP	CHF	IRR	TL Karşılığı (Fonksiyonel para birimi)	ABD Doları	Avro	GBP	CHF	IRR
1. Ticari Alacaklar	22.611.229	5.265.978	5.433.102	155.730	-	-	27.063.859	9.280.827	3.580.925	268.166	-	-
2a. Parasal Finansal Varlıklar (Kasa, Banka hesapları dâhil)	22.154.576	10.783.851	1.176.830	41.716	42	303.970.231	8.303.216	1.000.486	2.545.767	64.992	42	14.213.904
2b. Parasal Olmayan Finansal Varlıklar	11.932.194	5.989.465	530.135	3.015	-	-	23.417.381	9.263.242	2.389.458	3.939	34.491	-
3. Diğer	118.148	2.742	48.161	-	-	-	16.703	-	6.835	-	-	-
4. Dönen Varlıklar (1+2+3)	56.816.147	22.042.036	7.188.228	200.461	42	303.970.231	58.801.159	19.544.555	8.522.985	337.097	34.533	14.213.904
5. Ticari Alacaklar	-	-	-	-	-	-	-	-	-	-	-	-
6a. Parasal Finansal Varlıklar	376.155	89.621	15.860	-	-	1.240.300.000	445.901	105.363	15.860	-	-	1.240.300.000
6b. Parasal Olmayan Finansal Varlıklar	-	-	-	-	-	-	-	-	-	-	-	-
7. Diğer	-	-	-	-	-	-	-	-	-	-	-	-
8. Duran Varlıklar (5+6+7)	376.155	89.621	15.860	-	-	1.240.300.000	445.901	105.363	15.860	-	-	1.240.300.000
9. Toplam Varlıklar (4+8)	57.192.302	22.131.657	7.204.088	200.461	42	1.544.270.231	59.247.060	19.649.918	8.538.845	337.097	34.533	1.254.513.904
10. Ticari Borçlar	80.353.321	28.136.292	12.695.771	3.542	-	2.290.555.601	116.036.786	41.672.582	15.161.668	5.274	3.059	1.477.000.000
11. Finansal Yükümlülükler	139.183.172	53.346.472	18.747.183	-	-	-	102.910.260	29.724.769	19.135.422	-	-	-
12a. Parasal Olan Diğer Yükümlülükler	191.496	-	51.360	-	-	-	89.279	-	36.533	-	-	-
12b. Parasal Olmayan Diğer Yükümlülükler	714.916	176.333	94.095	62.457	-	-	665.917	217.922	104.035	15	-	-
13. Kısa Vadeli Yükümlülükler (10+11+12)	220.442.905	81.659.097	31.588.409	65.999	-	2.290.555.601	219.702.242	71.615.273	34.437.658	5.289	3.059	1.477.000.000
14. Ticari Borçlar	-	-	-	-	-	-	-	-	-	-	-	-
15. Finansal Yükümlülükler	72.350.074	2.101.908	28.171.763	-	-	-	170.126.076	3.172.781	67.163.029	-	-	-
16a. Parasal Olan Diğer Yükümlülükler	-	-	-	-	-	-	-	-	-	-	-	-
16b. Parasal Olmayan Diğer Yükümlülükler	12.645	-	5.377	-	-	-	13.140	-	5.377	-	-	-
17. Uzun Vadeli Yükümlülükler (14+15+16)	72.362.719	2.101.908	28.177.130	-	-	-	170.139.216	3.172.781	67.168.406	-	-	-
18. Toplam Yükümlülükler (13+17)	292.805.624	83.761.005	60.765.539	65.999	-	2.290.555.601	389.841.458	74.788.054	101.606.064	5.289	3.059	1.477.000.000
19. Bilanço Dışı Döviz Cinsinden Türev Araçların Net Varlık / (Yükümlülük) Pozisyonu (19a-19b)	-	-	-	-	-	-	-	-	-	-	-	-
19a. Aktif karakterli bilanço dışı döviz cinsinden türev ürünlerin tutarı	-	-	-	-	-	-	-	-	-	-	-	-
19b. Pasif karakterli bilanço dışı döviz cinsinden türev ürünlerin tutarı	-	-	-	-	-	-	-	-	-	-	-	-
20. Net Yabancı Para Varlık / (Yükümlülük) Pozisyonu (9-18+19)	(235.613.322)	(61.629.348)	(53.561.451)	134.462	42	(746.285.370)	(330.594.398)	(55.138.136)	(93.067.219)	331.808	31.474	(222.486.096)
21. Parasal Kalemler Net Yabancı Para Varlık / (Yükümlülük) Pozisyonu (UFRS 7.B23)	(247.312.258)	(67.534.843)	(54.056.135)	193.904	42	(1.986.585.370)	(353.795.326)	(64.288.819)	(95.369.960)	327.884	(3.017)	(1.462.786.096)
(=1+2a+5+6a-10-11-12a-14-15-16a)												
22. Döviz Hedge'i İçin Kullanılan Finansal Araçların Toplam Gerçeğe Uygun Değeri	-	-	-	-	-	-	-	-	-	-	-	-
23. Döviz Varlıklarının Hedge Edilen Kısmının Tutarı	-	-	-	-	-	-	-	-	-	-	-	-
24. Döviz Yükümlülüklerinin Hedge Edilen Kısmının Tutarı	-	-	-	-	-	-	-	-	-	-	-	-
25. İhracat	62.510.613	10.816.280	14.828.772	427.656	-	-	73.235.143	19.760.310	16.051.738	692.368	-	-
26. İthalat	128.546.590	51.516.825	15.314.538	121.359	5.777	-	145.258.212	60.999.559	18.526.353	13.231	141.266	-

ALTINYILDIZ MENSUCAT VE KONFEKSİYON FABRİKALARI ANONİM ŞİRKETİ 31 ARALIK 2012 VE 31 ARALIK 2011 HESAP DÖNEMLERİNE AİT KONSOLİDE FİNANSAL TABLOLARA İLİŞKİN DİPNOTLAR (TL)

31. FİNANSAL ARAÇLARDAN KAYNAKLANAN RİSKLERİN NİTELİĞİ VE DÜZEYİ (Devamı)

V. Yabancı Para Riski (Devamı)

Döviz Kuru Duyarlılık Analizi

31 Aralık 2012 ve 2011 tarihleri itibarıyla aşağıda detayı verilen döviz türleri karşısında Türk Lirasında olası % 10'luk bir değer değişimi Grup'un karını aşağıda verilen tutarlarda azaltacak/arttıracaktır. Bu analiz özellikle faiz oranları gibi değişkenlerin sabit kalacağı varsayımına dayanmaktadır.

	31 Aralık 2012			
	Kâr / Zarar		Özkaynaklar	
	Yabancı Paranın Değer Kazanması	Yabancı Paranın Değer Kaybetmesi	Yabancı Paranın Değer Kazanması	Yabancı Paranın Değer Kaybetmesi
ABD Doları'nın TL karşısında %10 değişmesi halinde:				
1- ABD Doları net varlık/yükümlülüğü	(10.986.048)	10.986.048	-	-
2- ABD Doları riskinden korunan kısım (-)	-	-	-	-
3- ABD Doları Net Etki (1+2)	(10.986.048)	10.986.048	-	-
Avro'nun TL karşısında %10 değişmesi halinde:				
4- Avro net varlık/yükümlülüğü	(12.596.047)	12.596.047	-	-
5- Avro riskinden korunan kısım (-)	-	-	-	-
6- Avro Net Etki (4+5)	(12.596.047)	12.596.047	-	-
Diğer döviz kurlarının TL karşısında ortalama %10 değişmesi halinde:				
7- Diğer döviz net varlık/yükümlülüğü	20.762	(20.762)	-	-
8- Diğer döviz kuru riskinden korunan kısım (-)	-	-	-	-
9- Diğer Döviz Varlıkları Net Etki (7+8)	20.762	(20.762)	-	-
TOPLAM (3+6+9)	(23.561.333)	23.561.333	-	-

	31 Aralık 2011			
	Kâr / Zarar		Özkaynaklar	
	Yabancı Paranın Değer Kazanması	Yabancı Paranın Değer Kaybetmesi	Yabancı Paranın Değer Kazanması	Yabancı Paranın Değer Kaybetmesi
ABD Doları'nın TL karşısında %10 değişmesi halinde				
1- ABD Doları net varlık/yükümlülüğü	(10.415.042)	10.415.042	-	-
2- ABD Doları riskinden korunan kısım (-)	-	-	-	-
3- ABD Doları Net Etki (1+2)	(10.415.042)	10.415.042	-	-
Avro'nun TL karşısında %10 değişmesi halinde:				
4- Avro net varlık/yükümlülüğü	(22.743.767)	22.743.767	-	-
5- Avro riskinden korunan kısım (-)	-	-	-	-
6- Avro Net Etki (4+5)	(22.743.767)	22.743.767	-	-
Diğer döviz kurlarının TL karşısında ortalama %10 değişmesi halinde:				
7- Diğer döviz net varlık/yükümlülüğü	99.369	(99.369)	-	-
8- Diğer döviz kuru riskinden korunan kısım (-)	-	-	-	-
9- Diğer Döviz Varlıkları Net Etki (7+8)	99.369	(99.369)	-	-
TOPLAM (3+6+9)	(33.059.440)	33.059.440	-	-

ALTINYILDIZ MENSUCAT VE KONFEKSİYON FABRİKALARI ANONİM ŞİRKETİ 31 ARALIK 2012 VE 31 ARALIK 2011 HESAP DÖNEMLERİNE AİT KONSOLİDE FİNANSAL TABLOLARA İLİŞKİN DİPNOTLAR (TL)

31. FİNANSAL ARAÇLARDAN KAYNAKLANAN RİSKLERİN NİTELİĞİ VE DÜZEYİ (Devamı)

VI. Faiz Haddi Riski

Grup, faiz doğuran varlık ve borçları sebebiyle faiz riskine maruz kalmaktadır. Grup'un faaliyetleri, faize duyarlı varlıklar ve borçları farklı zaman veya miktarlarda itfa oldukları ya da yeniden fiyatlandırıldıklarında, faiz oranlarındaki değişim riskine maruz kalmaktadır. Söz konusu faiz oranı riski, faiz oranı duyarlılığı olan varlık ve yükümlülüklerini dengelemek suretiyle oluşan doğal tedbirlerle yönetim tarafından sürekli kontrol edilerek yönetilmektedir.

Finansal borçların piyasadaki faiz oranı dalgalanmalarından en az düzeyde etkilenmesi için, bu borçların "sabit faiz/değişken faiz" ve "TL/yabancı para" dengesi, hem kendi içinde hem de aktif yapısı ile uyumlu olarak yapılandırılmaktadır.

Faiz Riski Duyarlılık Analizi

Grup'un faiz oranına duyarlı finansal araçlarını gösteren tablo aşağıdaki gibidir (TL):

	31 Aralık 2012	31 Aralık 2011
Sabit faizli finansal araçlar		
Finansal Varlıklar	18.292.645	420.000
-Vadeli Mevduatlar (Dipnot 6)	18.292.645	420.000
Finansal yükümlülükler	416.729.913	261.321.909
Değişken faizli finansal araçlar		
Finansal yükümlülükler	132.615.359	198.516.973

31 Aralık 2012 tarihindeki TL, ABD Doları ve Avro para birimi cinsinden olan değişken faizli kredilerin yenileme tarihlerindeki faizi 100 baz puan daha yüksek/düşük olup diğer tüm değişkenler sabit kalsaydı, değişken faizli kredilerden oluşan yüksek/düşük faiz gideri sonucu vergi öncesi dönem karı 2.511.869 TL (31 Aralık 2011 – 1.332.881 TL) daha düşük/yüksek olacaktı.

VII. Sermaye Riski Yönetimi

Sermayeyi yönetirken Grup'un hedefleri, ortaklarına getiri, diğer hissedarlara fayda sağlamak ve sermaye maliyetini azaltmak amacıyla en uygun sermaye yapısını sürdürmek için Grup'un faaliyetlerinin devamını sağlayabilmektir.

Sermaye yapısını korumak veya yeniden düzenlemek için Grup ortaklara ödenen temettü tutarını değiştirebilir, sermayeyi hissedarlara iade edebilir, yeni hisseler çıkarabilir ve borçlanmayı azaltmak için varlıklarını satabilir.

Grup sermayeyi finansal borç/toplam özkaynaklar oranını kullanarak izler. Bu oran net borç toplamının toplam özkaynağa bölünmesiyle bulunur. Net borç, nakit ve nakit benzeri değerlerin toplam finansal borç (uzun ve kısa vadeli) tutarından düşülmesiyle hesaplanır.

	31 Aralık 2012	31 Aralık 2011
Finansal borç	549.345.272	459.838.882
Eksi: nakit ve nakit benzerleri	(31.337.065)	(20.807.728)
Net finansal borç	518.008.207	439.031.154
Toplam özkaynak	244.266.998	307.194.708
Net finansal borç/toplam özkaynak oranı	212%	143%

ALTINYILDIZ MENSUCAT VE KONFEKSİYON FABRİKALARI ANONİM ŞİRKETİ 31 ARALIK 2012 VE 31 ARALIK 2011 HESAP DÖNEMLERİNE AİT KONSOLİDE FİNANSAL TABLOLARA İLİŞKİN DİPNOTLAR (TL)

32. FİNANSAL ARAÇLARIN GERÇEĞE UYGUN DEĞER AÇIKLAMALARI

Finansal varlık ve yükümlülüklerin piyasa değerleri ve kayıtlı değerleri aşağıdaki tabloda gösterilmiştir (TL):

	31 Aralık 2012		31 Aralık 2011	
	Kayıtlı Değer	Piyasa Değeri	Kayıtlı Değer	Piyasa Değeri
Finansal varlıklar				
Nakit ve nakit benzerleri	31.337.065	31.337.065	20.807.728	20.807.728
Diğer ticari alacaklar	276.923.678	276.923.678	272.408.521	272.408.521
İlişkili taraflardan ticari alacaklar	34.852.688	34.852.688	34.320.600	34.320.600
Diğer alacaklar	370.705	370.705	126.140	126.140
İlişkili taraflardan diğer alacaklar	22.965.143	22.965.143	1.824.400	1.824.400
Diğer dönen varlıklar *	77.986	77.986	40.998	40.998
Uzun vadeli ticari alacaklar	32.062	32.062	83.301	83.301
Uzun vadeli diğer alacaklar	458.154	458.154	549.210	549.210
Uzun vadeli finansal yatırımlar	307.158.826	307.158.826	288.831.924	279.221.209
Finansal yükümlülükler				
Finansal borçlar-kısa vadeli	(433.181.786)	(433.181.786)	(268.917.957)	(268.917.957)
Diğer finansal yükümlülükler	(75.160.111)	(75.160.111)	(99.314.672)	(99.314.672)
Ticari borçlar	(95.193.013)	(95.193.013)	(142.622.835)	(142.622.835)
İlişkili taraflara ticari borçlar	(168.779.644)	(168.779.644)	(113.109.195)	(113.109.195)
İlişkili taraflara diğer borçlar	(10.718.559)	(10.718.559)	(15.772.640)	(15.772.640)
Finansal borçlar-uzun vadeli	(116.163.486)	(116.163.486)	(190.920.925)	(190.920.925)
İlişkili taraflara uzun vadeli ticari borçlar	-	-	(200.867)	(200.867)
Net	(225.020.292)	(225.020.292)	(211.866.269)	(221.476.984)

* Verilen avanslar, devreden KDV, diğer KDV, gelecek aylara ait giderler ve peşin ödenen vergi ve fonlar gibi finansal olmayan araçlar, diğer cari/dönen varlıklar içerisine dahil edilmemiştir.

Grubun finansal riskten korunma muhasebesi çerçevesinde yapmış olduğu finansal uygulamaları bulunmamaktadır.

33. RAPORLAMA DÖNEMİNDEN SONRAKİ OLAYLAR

- 31 Aralık 2012 tarihinde 3.033,98 TL olan kıdem tazminatı tavanı 1 Ocak 2013 tarihinden itibaren geçerli olmak üzere 3.129,25 TL'ye yükseltilmiştir (31 Aralık 2011 – 2.731,85 TL).
- 5 Kasım 2012 tarihli Yönetim Kurulu kararı ile Grup'un ana faaliyet konusu Tekstil Ürünleri Satış ve Pazarlaması olan İtalya 'daki satış ofisi Altinyıldız İtalya SRL'nin kapatılmasına karar verilmiştir. Yasal işlemlerin uzamasından dolayı ilgili bağlı ortaklığın kapanışı 2013 yılında gerçekleşecektir.
- Şirket ana sözleşmesinin Yeni Türk Ticaret Kanunu ve Sermaye Piyasası Kanunu'na göre bazı maddelerinin tadil edilmesi için yasal başvurular yapılmış olup, gerekli yasal izinlerin alınmasından sonra Genel Kurul onayına sunulacaktır.

ALTINYILDIZ MENSUCAT VE KONFEKSİYON FABRİKALARI ANONİM ŞİRKETİ 31 ARALIK 2012 HESAP DÖNEMİNE AİT BAĞIMSIZ DENETİM RAPORU

Giriş

Altinyıldız Mensucat ve Konfeksiyon Fabrikaları A.Ş. (Ana Ortaklık) ve Bağlı Ortaklıklar'ın ekte yer alan 31 Aralık 2012 tarihli konsolide finansal durum tablosu, aynı tarihte sona eren yıla ait konsolide kapsamlı gelir tablosu, konsolide özkaynak değişim tablosu, konsolide nakit akış tablosu ve önemli muhasebe politikalarının özeti ile dipnotları denetlemiş bulunuyoruz. 31 Aralık 2012 tarihi itibarıyla aktif toplamı 263.333.789 TL ve 858.267.827 TL,, aynı tarihte sona eren yıla ait net satış tutarları 464.104.397 TL ve 935.090.980 TL olan ve Ana Ortaklık'ın doğrudan olarak, sırasıyla %49,99 ve %29,99'na iştirak ettiği Beymen Mağazacılık A.Ş. ve Boyner Büyük Mağazacılık A.Ş.'nin 31 Aralık 2012 tarihli finansal durum tabloları, aynı tarihte sona eren yıla ait kapsamlı gelir tabloları, özkaynak değişim tabloları ve nakit akış tabloları diğer bir bağımsız denetim kuruluşu tarafından denetlenmiştir. İştiraklerden Boyner Büyük Mağazacılık A.Ş.'nin denetim raporunda, bu rapordan aşağıya aynen alınan paragraftaki husus sebebiyle, şartlı görüş bildirilmiştir:

"Grup, 31 Aralık 2012 tarihi itibarıyla konsolide bilançosunda, Yeni Karamürsel Giyim ve İhtiyaç Maddeleri Ticaret ve Sanayi A.Ş. (YKM A.Ş.) hisselerinin %63'ü ve YKM A.Ş.'nin %56,25 oranındaki iştiraki konumunda olan Yeni Karamürsel Giyim ve İhtiyaç Maddeleri Pazarlama A.Ş. (YKM Pazarlama A.Ş.) hisselerinin doğrudan %20,62'sini satın alınması ile ilgili olarak, Satıcı Ortaklar ve Şirket'in kapanış net işletme sermayesindeki tutarlarındaki anlaşmazlığı nedeniyle, satın alma için ödenen tutar ve şerefiye hesaplamasına baz olan gerçeğe uygun değerler değişebilecektir. Dolayısıyla bu hususun 31 Aralık 2012 tarihi itibarıyla bilançoda taşınan stok değer düşüklüğü karşılığına etkisi belirlenememiştir."

Finansal Tablolara İlgili Olarak İşletme Yönetiminin Sorumluluğu

İşletme yönetimi finansal tabloların Türkiye Muhasebe Standartları Kurulu (TMSK)'ca yayımlanan ve Uluslararası Muhasebe/Finansal Raporlama Standartları (UMS/UFRS) ile uyumlu olan Türkiye Muhasebe/Finansal Raporlama Standartları (TMS/TFRS)'ye uygun olarak hazırlanması ve dürüst bir şekilde sunumundan

sorumludur. Bu sorumluluk, finansal tabloların hata ve/veya hile ve usulsüzlükten kaynaklanan önemli yanlışlıklar içermeyecek biçimde hazırlanarak, gerçeği dürüst bir şekilde yansıtmasını sağlamak amacıyla gerekli iç kontrol sisteminin tasarlanmasını, uygulanmasını ve devam ettirilmesini, koşulların gerektirdiği muhasebe tahminlerinin yapılmasını ve uygun muhasebe politikalarının seçilmesini içermektedir.

Bağımsız Denetim Kuruluşunun Sorumluluğu

Sorumluluğumuz, yaptığımız bağımsız denetime dayanarak bu finansal tablolar hakkında görüş bildirmektir. Bağımsız denetimimiz, Sermaye Piyasası Kurulunca yayımlanan bağımsız denetim standartlarına uygun olarak gerçekleştirilmiştir. Bu standartlar, etik ilkelere uyulmasını ve bağımsız denetimin, finansal tabloların gerçeği doğru ve dürüst bir biçimde yansıtıp yansıtmadığı konusunda makul bir güvenceyi sağlamak üzere planlanarak yürütülmesini gerektirmektedir.

Bağımsız denetimimiz, finansal tablolardaki tutarlar ve dipnotlar ile ilgili bağımsız denetim kanıtı toplamak amacıyla, bağımsız denetim tekniklerinin kullanılmasını içermektedir. Bağımsız denetim tekniklerinin seçimi, finansal tabloların hata ve/veya hileden ve usulsüzlükten kaynaklanıp kaynaklanmadığı hususu da dahil olmak üzere önemli yanlışlık içerip içermediğine dair risk değerlendirmesini de kapsayacak şekilde, mesleki kanaatimize göre yapılmıştır. Bu risk değerlendirmesinde, işletmenin iç kontrol sistemi göz önünde bulundurulmuştur. Ancak, amacımız iç kontrol sisteminin etkinliği hakkında görüş vermek değil, bağımsız denetim tekniklerini koşullara uygun olarak tasarlamak amacıyla, işletme yönetimi tarafından hazırlanan finansal tablolar ile iç kontrol sistemi arasındaki ilişkiyi ortaya koymaktır. Bağımsız denetimimiz, ayrıca işletme yönetimi tarafından benimsenen muhasebe politikaları ile yapılan önemli muhasebe tahminlerinin ve finansal tabloların bir bütün olarak sunumunun uygunluğunun değerlendirilmesini içermektedir.

Bağımsız denetim sırasında temin ettiğimiz bağımsız denetim kanıtlarının, görüşümüzün oluşturulmasına yeterli ve uygun bir dayanak oluşturduğuna inanıyoruz.

ALTINYILDIZ MENSUCAT VE KONFEKSİYON FABRİKALARI ANONİM ŞİRKETİ
31 ARALIK 2012 HESAP DÖNEMİNE AİT BAĞIMSIZ DENETİM RAPORU

Görüş

Görüşümüze göre, Boyner Büyük Mağazacılık A.Ş.'nin konsolide finansal tablolarına ilişkin olarak yukarıda giriş bölümünde belirtilen husus hariç, ilişikteki konsolide finansal tablolar, Altinyıldız Mensucat ve Konfeksiyon Fabrikaları A.Ş. (Ana Ortaklık) ve Bağlı Ortaklıklarının 31 Aralık 2012 tarihi itibarıyla konsolide finansal durumunu, aynı tarihte sona eren yıla ait konsolide finansal performansını ve konsolide nakit akışlarını, TMSK'ca yayımlanan TMS/TFRS çerçevesinde doğru ve dürüst bir biçimde yansıtmaktadır.

Görüşümüze ek şart getirmeksizin aşağıdaki hususa dikkatinizi çekmek isteriz;

İlişikteki konsolide finansal tablolara özkaynak yöntemi ile dahil edilen ve Ana Ortaklık'ın %49,99 oranında iştirak ettiği Beymen Mağazacılık A.Ş. (İştirak)'in iştiraki olan ve özkaynak metoduna göre muhasebeleştirilmesi gereken Nile Bosphorus Retail and Trading Company (Nile Bosphorus) adlı şirket, finansal tablolarını Sermaye

Piyasası Kurulunun yayınladığı finansal raporlama standartlarına uygun olarak hazırlanmamış olmasından dolayı, İştirak'in finansal tablolarında 5.471.508 TL tutarındaki maliyet bedeli üzerinden gösterilmiştir. Buna ilaveten, 31 Aralık 2012 tarihi itibarıyla İştirak'in Nile Bosphorus adlı iştirakinden 2.496.286 TL tutarında alacağı bulunmakta olup, ilgili alacağın mevcudiyetine ilişkin teyit yazısı sağlanamamış ve alternatif metotlar uygulanamamıştır.

İstanbul,
5 Mart 2013

Denet Bağımsız Denetim
Yeminli Mali Müşavirlik A.Ş.
Member, BDO International Network

Bülent Üstünel
Sorumlu Ortak Başdenetçi



ALTINYILDIZ MENSUCAT VE KONFEKSİYON FABRİKALARI ANONİM ŞİRKETİ DENETÇİ RAPORU

Altinyıldız Mensucat ve Konfeksiyon Fabrikaları A.Ş. Genel Kurulu'na

Ortaklığın Ünvanı	: Altinyıldız Mensucat ve Konfeksiyon Fabrikaları A.Ş.
Merkezi	: İstanbul
Sermayesi	: 40.000.000 TL.
Faaliyet Konusu	: Kombine Yünlü Mensucat ve Konfeksiyon
Denetçilerin adı ve görev süreleri , ortak olup olmadıkları	: Gülseren Odabaşı , 1 Yıl , ortak ; Arzu Aytok Güller , 1 Yıl , ortak değil
Katılınan Yönetim Kurulu ve Denetleme Kurulu toplantıları sayısı	: Yönetim Kurulu toplantılarına katılmadı .
Ortaklık hesapları, defter ve belgeleri üzerinde yapılan incelemelerin kapsamı, hangi tarihlerde inceleme yapıldığı ve varılan sonuç	: 31.03.2012-30.06.2012-30.09.2012-31.12.2012 tarihlerinde yapılan incelemelerde, defter kayıtlarının zamanında, doğru ve yasalara uygun biçimde işlenip işlenmediği kontrol edilmiş ve yasalara uygunluğu tespit edilmiştir. Şirket yönetimiyle ilgili kararların usulüne uygun olarak karar defterine geçirildiği görülmüştür.
6762 sayılı mülga TTK 353/1-3 bendi gereğince ortaklık veznesinde yapılan sayımların sayısı ve sonuçları	: 4 kez vezne sayımı yapılmış ve kasa defteri ile mutabakat sağlanmış, kasa bakiyesi tam olarak tespit edilmiştir.
6762 sayılı mülga TTK 353/1-4 bendi gereğince yapılan inceleme tarihleri ve sonuçları	: Şirket kayıtlarında yapılan inceleme sonucu, bahis konusu kıymetlerin mevcudiyeti ve kayıtlarına uygunluğu görülmüştür.
İhtikal eden şikayet, Yolsuzluklar ve bunlar hakkında yapılan işlemler	: Herhangi bir şikayet ile karşılaşılmamıştır .

Altinyıldız Mensucat ve Konfeksiyon Fabrikaları A.Ş.'nin 01.01.2012-31.12.2012 dönemi hesap ve işlemlerini Türk Ticaret Kanunu, ortaklığın esas sözleşmesi ve diğer mevzuat ile genel kabul görmüş muhasebe ilke ve standartlarına göre incelemiş bulunmaktayız.

Görüşümüze göre içeriğini benimsediğimiz 31.12.2012 tarihi itibarıyla düzenlenmiş bilanço, ortaklığının anılan tarihteki gerçek mali durumunu 01.01.2012-31.12.2012 dönemine ait gelir tablosu anılan döneme ait gerçek faaliyet sonuçlarını yansıtmaktadır.

Bilançonun ve kar-zarar cetvelinin onaylanmasını ve Yönetim Kurulu'nun aklanmasını arz ederiz.

Denetleme Kurulu

Gülseren Odabaşı

Arzu Aytok Güller

ALTINYILDIZ

Altinyıldız Mensucat ve Konfeksiyon Fabrikaları A.Ş.
Yenibosna Merkez Mah. 29 Ekim Caddesi No:22 34197 Bahçelievler İstanbul
Tel: 0212 552 32 00 / 0212 496 50 00 Fax: 0212 552 32 41
http://www.altinyildiz.com.tr

**FINANSAL TABLOLARIN KABULÜNE İLİŞKİN YÖNETİM KURULU'NUN
KARAR TARİHİ: 05.03.2013
KARAR SAYISI : 2**

**SERMAYE PİYASASI KURULUNUN SERİ:XI, NO:29 SAYILI TEBLİĞİN
ÜÇÜNCÜ BÖLÜMÜNÜN 9.MADDESİ GEREĞİNCE SORUMLULUK BEYANI**

- Yönetim Kurulumuzun 5.Mart.2013 tarih ve 2 sayılı kararı ile onaylanan 01.01.2012 – 31.12.2012 dönemine ilişkin bağımsız denetimden geçmiş konsolide finansal raporlar tarafımızdan incelenmiş,
- İşletmedeki görev ve sorumluluk alanında sahip olduğumuz bilgiler çerçevesinde, finansal tabloların önemli konularda gerçeğe aykırı bir açıklama veya açıklamanın yapıldığı tarih itibarıyla yanlışli olması sonucunu doğurabilecek herhangi bir eksiklik içermediğini,
- İşletmedeki görev ve sorumluluk alanında sahip olduğumuz bilgiler çerçevesinde, yürürlükteki finansal raporlama standartlarına göre hazırlanmış finansal tabloların konsolidasyon kapsamındakilerle birlikte, işletmenin aktifleri, pasifleri, finansal durumunu kar ve zararı ile ilgili gerçeği dürüst bir biçimde yansıttığını bilgilerinize sunar , yapılan açıklamadan sorumlu olduğumuzu beyan ederiz.

Saygılarımızla.

ALTINYILDIZ
MENSUCAT VE KONFEKSİYON
FABRİKALARI A.Ş.
Yenibosna Merkez Mah. 29 Ekim Caddesi
No: 22 Bahçelievler / İSTANBUL
Bağkur Mükellefler V.D. 0660008675

Gani Şengül
Finans ve Mali İşler
Genel Müdür Yardımcısı

Zeki Çaputlu
Yönetim Kurulu
Üyesi / Genel Müdür

Tuncay Toros
Yönetim Kurulu
Üyesi

FAALİYET RAPORUNUN KABULÜNE İLİŞKİN YÖNETİM KURULU'NUN
KARAR TARİHİ: 06.03. 2013
KARAR SAYISI : 3

SERMAYE PİYASASI KURULUNUN SERİ:XI, NO:29 SAYILI TEBLİĞİN
ÜÇÜNCÜ BÖLÜMÜNÜN 8.MADDESİ GEREĞİNCE SORUMLULUK BEYANI

Yönetim Kurulu' muzun 06.Mart.2013 tarih ve 3 sayılı kararı ile onaylanan
01.01.2012 – 31.12.2012 dönemine ilişkin faaliyet raporu tarafımızdan incelenmiş;

- İşletmedeki görev ve sorumluluk alanında sahip olduğumuz bilgiler çerçevesinde, faaliyet raporunun önemli konularda gerçeğe aykırı bir açıklama veya açıklamanın yapıldığı tarih itibarıyla yanıltıcı olması sonucunu doğurabilecek herhangi bir eksiklik içermediğini,
- İşletmedeki görev ve sorumluluk alanında sahip olduğumuz bilgiler çerçevesinde, faaliyet raporunun işin gelişimi ve performansını konsolidasyon kapsamundakilerle birlikte işletmenin finansal durumunu, karşı karşıya olduğu önemli riskler ve belirsizliklerle birlikte,dürüstçe yansıttığını bilgilerinize sunar , yapılan açıklamadan sorumlu olduğumuzu beyan ederiz.

Saygılarımızla.



Gani Şengül
Finans ve Mali İşler
Genel Müdür Yardımcısı

Zeki Çaputlu
Yönetim Kurulu
Üyesi / Genel Müdür

Tuncay Toros
Yönetim Kurulu
Üyesi

2012

KURUMSAL YÖNETİM İLKELERİ
UYUM RAPORU

ALTINYILDIZ MENSUCAT VE KONFEKSİYON FABRİKALARI A.Ş. Kurumsal Yönetim İlkeleri Uyum Raporu 31.12.2012

1. Kurumsal Yönetim İlkelerine Uyum Beyanı

Dünyada son dönemde giderek önem arzeden bir olgu haline gelen Kurumsal Yönetim İlkeleri ile ilgili olarak Sermaye Piyasası Kurulu (SPK), 30.12.2011 tarihinde Kurumsal Yönetim İlkelerinin Belirlenmesine ve Uygulanmasına İlişkin Tebliği (Seri: IV No: 56) yayınlamıştır. Bu tebliğ ile Kurumsal Yönetim İlkelerinin bazıları İstanbul Menkul Kıymetler Borsası'nda (İMKB) işlem gören şirketler için zorunlu hale getirilmiştir. Altinyıldız Mensucat ve Konfeksiyon Fabrikaları A.Ş. olarak, SPK tarafından atılan bu önemli adımın ulusal ve uluslararası sermaye piyasalarının gelişmesi açısından büyük yarar sağlayacağına inanmaktayız. Bu doğrultuda SPK'nın zorunlu olarak uygulanmasını öngördüğü hükümlere uyulması aynen kabul edilmiş olup, Tebliğ'de söz konusu diğer ilkelere uyum sağlanmasına yönelik çalışmalara ise önümüzdeki dönemde devam edilecektir.

Kurumsal Yönetim İlkelerinin uygulanması esnasında henüz Şirket yapısı ile uyumsuz ve faaliyetleri engelleyebileceği düşünülen bazı ilkelere, zorunlu uygulamaya geçilmediği için yer verilmemiştir. Söz konusu ilkeler ve bu ilkelere uyulmama sebepleri aşağıda kısaca özetlenmiştir:

- Özel denetçi atanması talebinin bireysel bir hak olarak kullanılabilmesi: Esas Sözleşme'de özel denetçi atanması talebi bireysel bir hak olarak ayrıca düzenlenmemiş, Türk Ticaret Kanunu hükümlerinin uygulanacağı öngörülmüştür. Kaldı ki geçmiş faaliyet dönemleri içinde özel denetçi tayini talebi olmamıştır.
- Şirket'le ilişkisi olan menfaat sahiplerinin şirket yönetimine katılımı: Her ne kadar esas sözleşmede henüz yer almasa da, menfaat sahiplerinin şirket yönetimine katılmalarından beklenen yararlar, çeşitli menfaat grupları ile yapılan fikir alışverişleri ve gerçekleştirilen bilgilendirme faaliyetleri (web sitesi, e-mail, telefon, basılı yayın vs.) ile elde edilmeye çalışılmaktadır.

Şirketimizin kurumsal yönetim ilkelerine uyum düzeyine ilişkin tespitlerimiz, Yönetim Kurulu'na sunulmuş ve Yönetim Kurulunca benimsendiğinden Genel Kurul'a arz edilmiştir.

2012 yılı faaliyet dönemini kapsayan ve Pay Sahipleri, Kamuyu Aydınlatma ve Şeffaflık, Menfaat Sahipleri ve Yönetim Kurulu olmak üzere dört ana başlık altında toplanan Kurumsal Yönetim İlkeleri Uyum Raporu, söz konusu ilkelerin uygulanabilen ve uygulanamayan yönlerini içerecek biçimde, aşağıda sunulmaktadır.

KURUMSAL YÖNETİM KOMİTESİ

Tuncay Toros
Yönetim Kurulu Üyesi

Elif Ateş Özpak
Yönetim Kurulu Üyesi

BÖLÜM I - PAY SAHİPLERİ

2. Pay Sahipleri ile İlişkiler Birimi

Kurumsal Yönetim İlkeleri uyarınca, Şirketimizde Pay Sahipleri ile ilişkiler birimi bulunmaktadır. Bu birim bağımsız bir yönetim kurulu üyesi olan Kurumsal Yönetim Komitesi Başkanı'na bağlı olarak yapılandırılmıştır.

Pay Sahipleri ile ilişkiler biriminde, Sn. Nesrin Gündüz ve Sn. Firdevs Aysin Ören yapmaktadır. Birimin müdürlüğünü Sn. Nesrin Gündüz yürütmektedir.

Söz konusu birimde görev yapan çalışanlarımızın iletişim bilgileri aşağıda sunulmuştur.

Adı Soyadı	Telefon No	Elektronik Adres
Nesrin Gündüz	0 212 496 50 60	nesrin.gunduz@altinyildiz.com.tr
Firdevs Aysin Ören	0 212 496 50 52	aysin.oren@altinyildiz.com.tr

ALTINYILDIZ MENSUCAT VE KONFEKSİYON FABRİKALARI A.Ş. Kurumsal Yönetim İlkeleri Uyum Raporu 31.12.2012

Söz konusu birim, Kurumsal Yönetim Komitesi'ne raporlama yaparak pay sahipleri ile Yönetim Kurulu arasındaki iletişimi sağlamaktadır.

Pay Sahipleri ile ilişkiler birimi esas itibariyle mevzuat gereği;

- Pay Sahiplerine ilişkin kayıtların sağlıklı, güvenli ve güncel olarak takibini sağlama,
- Şirket ile ilgili kamuya açıklanmamış, gizli ve/veya ticari sır niteliğindeki bilgiler hariç olmak üzere, Pay Sahiplerinin şirket ile ilgili yazılı bilgi taleplerini yanıtlama,
- Genel kurul toplantısının yürürlükteki mevzuata, esas sözleşmeye ve diğer şirket içi düzenlemelere uygun olarak yapılmasını sağlama,
- Genel kurul toplantısında, Pay Sahiplerinin yararlanabileceği dokümanları hazırlama,
- Oylama sonuçlarının kaydının tutulmasını ve sonuçlarla ilgili raporların hazırlanmasını sağlama,
- Mevzuat ve şirketin bilgilendirme politikası dahil, kamuyu aydınlatma ile ilgili her türlü hususu gözetme ve izleme görevlerini yerine getirmek üzere faaliyet göstermek amacıyla oluşturulmuştur. Kurumsal Yönetim İlkelerinde zorunlu hususlarla esas sözleşmede yer alan hususlar da ayrıca uygulanacaktır.

3. Pay Sahiplerinin Bilgi Edinme Haklarının Kullanımı

Dönem içinde Pay Sahiplerimizden, Pay Sahipleri İle İlişkiler Birimine gelen bilgi talebi başvurularının, kamuya açıklanmamış, gizli ve/veya ticari sır niteliğindeki olmayanların tamamı yanıtlanmıştır.

Gelen bilgi taleplerinin Pay Sahipleri ile İlişkiler Birimi, konu ile ilgili Direktör ve Genel Müdür tarafından en kısa sürede, eksiksiz, gerçeklere uygun şekilde ve özenle değerlendirilip yanıtlanması hususunda Şirketimiz gerekli olabilecek önlemleri almış bulunmaktadır.

Pay Sahiplerimizin sıkça ihtiyaç duydukları konulardaki açıklamalara, haklarının kullanımını olumlu yönde etkileyecek gelişmelerle ilgili bilgilere, www.altinyildiz.com.tr internet sitemizde yer verilmektedir.

Pay sahipliği haklarının sağlıklı olarak kullanılabilmesi için gerekli olan bütün bilgiler, internet sitemiz, yıllık faaliyet raporumuz, özel durum açıklamalarımız ve bireysel taleplerin yanıtlanması yolları ile Pay Sahiplerimizin bilgi ve kullanımına sunulmuştur.

4. Genel Kurul Bilgileri

2012 yılı içinde, bir Olağan Genel Kurul toplantısı yapılmıştır.

3 Nisan 2012 tarihinde yapılan Olağan Genel Kurul Toplantısı, 40 milyon Türk Lirası tutarındaki ödenmiş sermayemizin %86,4'ünü veya diğer bir ifadeyle 34.56 milyon Türk Lirası tutarındaki kısmını temsil eden Pay Sahiplerimizin katılımı ile gerçekleştirilmiştir.

Olağan Genel Kurul Toplantısına menfaat sahipleri katılmışlardır. Olağan Genel Kurul Toplantısında Pay Sahiplerinden soru sorma hakkını kullanan ve herhangi bir öneride bulunan olmamıştır.

Olağan Genel Kurul Toplantısına menfaat sahipleri ve medya mensupları katılmışlardır. Olağan Genel Kurul toplantısında bazı pay sahiplerimizden gelen gündemdeki konularla ilgili sorular toplantı esnasında cevaplanmıştır.

Genel Kurul, Şirket'in en yüksek karar organıdır.

Genel Kurul, olağan ve olağanüstü olarak toplanır. Olağan genel kurul, Şirket'in hesap devresinin sonundan itibaren üç ay içinde yönetim kurulunun daveti üzerine yılda en az bir defa toplanır. Bu toplantılarda, Türk Ticaret Kanunu'nun 413. maddesine göre tespit olunan gündem görüşülerek karar verilir.

Genel kurulun görev ve yetkileri hakkında Türk Ticaret Kanunu'nun 408. Madde hükmü uygulanır.

Olağanüstü genel kurul, yönetim kurulu veya murakıbbın daveti veya Şirket'in ödenmiş sermayesinin en az yüzde beşi değerinde paya sahip hissedarların gerektirici sebepleri bildiren yazılı talebi üzerine tespit ve ilan olunan gündemi görüşüp karar vermek üzere toplanır.

Genel kurulun toplantıya çağınmasına ait ilanların, Türk Ticaret Kanunu, Sermaye Piyasası Kanunu ve ilgili mevzuat ile öngörülen usullerin yanı sıra Sermaye Piyasası Kurulu'nun Kurumsal Yönetim İlkelerinin Belirlenmesi ve Uygulanmasına İlişkin Tebliği'nin hükümlerine ve ekindeki Kurumsal Yönetim İlkeleri'ne uygun olarak ve toplantı günleri hariç olmak üzere genel kurul toplantı tarihinden en az üç hafta önce yapılması zorunludur.

Şirketin internet sitesinde, genel kurul toplantı ilanı ile

ALTINYILDIZ MENSUCAT VE KONFEKSİYON FABRİKALARI A.Ş. Kurumsal Yönetim İlkeleri Uyum Raporu 31.12.2012

birlikte, şirketin ilgili mevzuat gereği yapması gereken bildirim ve açıklamaların yanı sıra Sermaye Piyasası Kurulu Kurumsal Yönetim İlkeleri'nde düzenlenen unsurlara dikkat çekecek şekilde duyuru yapılacaktır. Şirket tarafından genel kurulun çalışma şekli hakkında bir iç yönerge düzenlenir.

Şirketin genel kurul toplantılarına katılma hakkı bulunan hak sahipleri bu toplantılara, Türk Ticaret Kanununun 1527 nci maddesi uyarınca elektronik ortamda da katılabilir. Şirket, Anonim Şirketlerde Elektronik Ortamda Yapılacak Genel Kurullara İlişkin Yönetmelik hükümleri uyarınca hak sahiplerinin genel kurul toplantılarına elektronik ortamda katılmalarına, görüş açıklamalarına, öneride bulunmalarına ve oy kullanmalarına imkan tanıyacak elektronik genel kurul sistemini kurabileceği gibi bu amaç için oluşturulmuş sistemlerden de hizmet satın alabilir. Yapılacak tüm genel kurul toplantılarında esas sözleşmenin bu hükmü uyarınca, kurulmuş olan sistem üzerinden hak sahiplerinin ve temsilcilerinin, anılan Yönetmelik hükümlerinde belirtilen haklarını kullanabilmesi sağlanır.

Diğer taraftan:

Tüm pay sahiplerimiz 2012 yılında gerçekleştirilen toplantıların bilgilerine, tüm Pay Sahiplerimizin doğrudan erişimini teminen, www.altinyildiz.com.tr adresinde yer alan Şirketimiz internet sitesinden de ulaşabilmektedirler.

Yıllık faaliyet raporu dahil, mali tablo ve raporlar, kar dağıtım önerisi, ihtiyaç olduğu takdirde genel kurul gündem maddeleri ile ilgili olarak hazırlanan bilgilendirme dokümanları, esas sözleşmenin son hali ve esas sözleşmede değişiklik yapılacak ise tadil metni ve gerekçesi; genel kurul toplantısına davet için yapılan ilan tarihinden itibaren, Şirketimizin merkez ve belirtilen şubelerinde Pay Sahiplerimizin incelemelerine açık tutulmaktadır.

Söz konusu bilgi ve belgelere, www.altinyildiz.com.tr adresinde yer alan internet sitemizden de ulaşabilmektedir.

Genel kurula katılımı kolaylaştırılmak adına, mevzuatta öngörülen hususlara riayet edilmesine azami özen gösterilmektedir. Pay Sahiplerimiz genel kurullarımıza katılım konusunda herhangi bir güçlükle karşılaşmamaktadırlar. Ayrıca Pay Sahiplerimizden de bugüne kadar bu yönde bir şikayet veya duyuru da alınmamıştır.

Genel kurul tutanakları gerektiğinde, Pay Sahiplerine toplantı bitiminde tevdi edilmekte ve ayrıca da toplantıya katılmamış Pay Sahiplerinin de bilgilendirilmesi amacıyla www.altinyildiz.com.tr adresinde yer alan internet sitemizde yer verilmek suretiyle, elektronik erişime de açık tutulmaktadır.

Genel Kurul'da sorulan sorunun gündemle ilgili olmaması veya hemen cevap verilemeyecek kadar kapsamlı olması halinde, sorulan soru en geç 30 işgünü içerisinde Pay Sahipleri ile İlişkiler Birimi tarafından yazılı olarak cevaplandırılmaktadır.

5. Oy Hakları ve Azınlık Hakları

Genel Kurul toplantıları ve toplantılardaki karar nisabı Türk Ticaret Kanunu hükümlerine tabidir.

Olağan ve olağanüstü genel kurul toplantılarında hazır bulunan hissedarların veya vekillerin her hisse için bir oy hakkı bulunmaktadır.

Herhangi bir hissedarımız ile Şirketimiz arasında karşılıklı iştirak ilişkisi bulunmamaktadır.

Genel kurul toplantılarında oylar el kaldırmak suretiyle kullanılmaktadır. Anonim Şirketlerde Elektronik Ortamda Yapılacak Genel Kurullara İlişkin Yönetmelik hükümleri uyarınca hak sahiplerinin genel kurul toplantılarına elektronik ortamda katılmalarına, görüş açıklamalarına, öneride bulunmalarına ve oy kullanmalarına imkan tanıyacak elektronik genel kurul sistemini kurabileceği gibi bu amaç için oluşturulmuş sistemlerden de hizmet satın alabilir.

Olağan Genel Kurul toplantılarında hazır bulunan hissedarların temsil ettikleri sermayenin onda birine sahip bulunanların talebi üzerine gizli oya başvurulabilmesi mümkün bulunmaktadır.

Hissedarlar , kendisi veya eşi yahut usul ve furu ile şirket arasındaki kişisel bir işe veya davaya ait görüşmelerde oy kullanamazlar.

Genel Kurul toplantılarında hissedarlar Sermaye Piyasası Kurulu'nun vekaleten oy kullanılmasına ilişkin düzenlemeleri çerçevesinde kendilerini diğer hissedarlar veya hariçten tayin edecekleri vekil vasıtasıyla temsil ettirebilirler. Şirkete hissedar olan vekiller kendi oylarından başka temsil ettikleri hissedarın sahip olduğu oyları kullanmaya yetkilidirler. Yetki belgelerinin şeklini Sermaye

ALTINYILDIZ MENSUCAT VE KONFEKSİYON FABRİKALARI A.Ş. Kurumsal Yönetim İlkeleri Uyum Raporu 31.12.2012

Piyasası Kurulu düzenlemeleri çerçevesinde Yönetim Kurulu tayin ve ilan eder.

6. Kar Payı Hakkı

Raporun hazırlandığı tarihte yürürlükte bulunan mevzuat itibarıyla, Şirketin umumi masrafları ile muhtelif amortisman gibi, Şirketçe ödenmesi ve ayrılması zaruri olan meblağlar ile Şirket tüzel kişiliği tarafından ödenmesi zorunlu vergiler hesap senesi sonunda tesbit olunan gelirlerden düşüldükten sonra geriye kalan ve yıllık bilançoda görülen safi (net) kar, varsa geçmiş yıl zararlarının düşülmesinden sonra sırası ile aşağıda gösterilen şekilde tevzi olunur.

Birinci Tertip Kanuni Yedek Akçe:
a) % 5'i kanuni yedek akçeye ayrılır.

Birinci Temettü:
b) Kalandan Sermaye Piyasası Kurulunca saptanan oran ve miktarda birinci temettü ayrılır.

İkinci Temettü:
c) Safi kardan a, b bentlerinde belirtilen meblağlar düşüldükten sonra kalan kısmı Umumi Heyet kısmen veya tamamen ikinci temettü hissesi olarak dağıtmaya veya fevkalade yedek akçe olarak ayırmaya yetkilidir.

İkinci Tertip Kanuni Yedek Akçe:
d) Pay sahipleriyle kara iştirak eden diğer kimselere dağıtılması kararlaştırılmış olan kısımdan ödenmiş sermayenin %5'i oranında kar payı düşüldükten sonra bulunan tutarın onda biri Türk Ticaret Kanunu'nun 519. maddesinin 2. fıkrası 3. bendi uyarınca ikinci tertip kanuni yedek akçe olarak ayrılır.

e) Yasa hükmü ile ayrılması gereken yedek akçeler ile esas sözleşmede pay sahipleri için belirlenen birinci temettü ayrılmadıkça başka yedek akçe ayrılmasına, ertesi yıla kar aktarılmasına ve birinci temettü nakden ve/veya hisse senedi biçiminde ödenmedikçe yönetim kurulu üyeleri ile, çalışanlarına, intifa/kurucu intifa senedi sahiplerine, imtiyazlı pay sahiplerine, çeşitli amaçlarla kurulmuş olan vakıflara ve benzer nitelikteki kişi/kurumlara iştirak etmeye, bağışta bulunmaya veya kardan pay dağıtılmasına karar verilemez.

Yıllık karın hissedarlara hangi tarihte ve ne şekilde dağıtılacağı Sermaye Piyasası Kanunu ve ilgili mevzuat hükümlerine uygun olarak Yönetim Kurulu'nun teklifi üzerine Genel Kurul tarafından kararlaştırılır.

Yönetim Kurulumuzun Genel Kurul'un onayına sunduğu kar dağıtım önerileri, Türk Ticaret Kanunu ve Sermaye Piyasası Kurulu'nun öngördüğü oranlar dahilinde şirketimizin karlılık durumunu, Pay Sahipleri'nin beklentilerini, Ülke'nin içinde bulunduğu ekonomik durumu ve Şirketimizin büyüme stratejilerini dikkate alarak belirlenir.

Esas Sözleşme hükümlerine göre dağıtılan kar geri alınmaz.

Şirketimizde kardan pay alma ve yönetimi belirleme konusunda imtiyazlı hisse bulunmamaktadır.

Yıllık karın hissedarlara hangi tarihte ve ne şekilde dağıtılacağı Sermaye Piyasası Kanunu ve ilgili mevzuat hükümlerine uygun olarak Yönetim Kurulu'nun teklifi üzerine Genel Kurul tarafından kararlaştırılır.

7. Payların Devri

Şirket esas sözleşmesinde pay devrini kısıtlayan hükümler bulunmamaktadır.

BÖLÜM II - KAMUYU AYDINLATMA VE ŞEFFAFLIK

8. Bilgilendirme Politikası

SPK Kurumsal Yönetim İlkeleri çerçevesinde Yönetim Kurulunca oluşturulan Şirket Bilgilendirme Politikası, şirket internet sitesinde (www.altinyildiz.com.tr) yayınlanmaktadır.

Şirket bilgilendirme politikasının temel amacı, ticari sır kapsamı dışındaki gerekli bilgi ve açıklamaların pay sahipleri, yatırımcılar, çalışanlar, müşteriler ve ilgili diğer taraflara zamanında, doğru, eksiksiz anlaşılabilir, kolay ve en düşük maliyetle ulaşılabilir olarak, eşit koşullarda iletilmesinin sağlanmasıdır. Bu amaçla stratejik planları uygulayıp, sonuçlarını genel kabul gören muhasebe prensipleri ve Sermaye Piyasası Mevzuatı hükümleri çerçevesinde; tam, adil, doğru, zamanında ve anlaşılabilir bir şekilde, pay sahipleri, yatırımcılar ve sermaye piyasası çevreleri ile eşit bir biçimde paylaşmayı ilke olarak benimsemiştir.

Periyodik mali tablo ve mali tablo dipnotları, Şirketimizin gerçek finansal durumunu gösterecek şekilde, mevzuat mevzuat çerçevesinde hazırlanmakta ve haziran sonu ve yıl sonu mali tabloları bağımsız denetimden geçirilerek kamuya açıklanmaktadır.

ALTINYILDIZ MENSUCAT VE KONFEKSİYON FABRİKALARI A.Ş. Kurumsal Yönetim İlkeleri Uyum Raporu 31.12.2012

Faaliyet raporumuz, kamuoyunun şirketin faaliyetleri hakkındaki bilgilere ulaşmasını sağlayacak ayrıntıda hazırlanmaktadır.

Kamuya açıklanacak bilgiler, açıklamadan yararlanacak kişi ve kuruluşların karar vermelerine yardımcı olacak şekilde, zamanında doğru, eksiksiz, anlaşılabilir, yorumlanabilir ve düşük maliyetle kolay erişilebilir biçimde "Kamuyu Aydınlatma Platformu" (www.kap.gov.tr) ve şirketin internet sitesinde kamunun kullanımına sunulur. Ayrıca Merkezi Kayıt Kuruluşu'nun "e-YÖNET: Kurumsal Yönetim ve Yatırımcı İlişkileri Portalı" da şirket ortaklarının doğrudan ve etkin olarak bilgilendirilmesi için kullanılabilir.

2012 yılı içerisinde şirketimiz tarafından, SPK düzenlemeleri uyarınca 18 adet özel durum açıklaması yapılmıştır. Bu açıklamalara ayrıca internet sitemizde yer alan linklerden de ulaşılabilir.

Şirketimizin hisse senetleri yurtdışı borsalarda kote değildir.

9. Şirket İnternet Sitesi ve İçeriği

Kamunun aydınlatılmasında, yeni Türk Ticaret Kanunu'nun da öngördüğü SPK Kurumsal Yönetim İlkelerinin tavsiye ettiği şekilde www.altinyildiz.com.tr internet adresindeki Altinyıldız Mensucat ve Konfeksiyon Fabrikaları A.Ş. web Sitesi aktif olarak kullanılmakta, dir. Altinyıldız Mensucat ve Konfeksiyon Fabrikaları A.Ş. tarafından kamuya yapılan tüm açıklamalara web Sitesi üzerinden erişim imkânı sağlanmaktadır. Web Sitesi buna uygun olarak yapılandırılmış ve bölümlendirilmiştir. Bu kapsamda, şirketin son 5 yılına ait bilgilerine internet sitesinde yer verilmektedir. Web sitesi Türkçe olarak SPK Kurumsal Yönetim İlkeleri'nin öngördüğü içerikte ve şekilde düzenlenmiş olup, Türkçe bilgilerin büyük bir kısmı yabancı yatırımcılar da düşünülerek, İngilizce olarak web sitesinde yayınlanmaktadır.

Web sitemiz aşağıdaki şekilde düzenlenmiştir:

Şirket Bilgileri

- İletişim Bilgileri
- Pay Sahipleri Birimi
- Yönetim ve Denetim Kurulu
- Sermaye Tabloları
- Kısmi Bölünme
- İzahname, Halka Arz Sirküleri
- Esas Sözleşme

Genel Kurul Bilgileri

- Gazete İlanları
- Gündemler
- Hazirun Cetveli
- Toplantı Tutanakları
- Vekaleten Oy Kullanma Formu

Finansal Raporlar

- Faaliyet Raporu
- Mali Tablolar
- Kar Dağıtım Tabloları

Kurumsal Yönetim Uyum Raporu Özel Durum Açıklamaları

Politikalarımız

- Bilgilendirme Politikası
- Kâr Dağıtım Politikası
- Ücretlendirme Politikası

Etik Kurallar

10. Faaliyet Raporu

Altinyıldız faaliyet raporu, Sermaye Piyasası Kurulu ilgili Tebliği ve Kurumsal Yönetim İlkeleri'nde sayılan bilgilere yer verilerek hazırlanmaktadır. Detaylı hazırlanan faaliyet raporları şirketimiz www.altinyildiz.com.tr internet sitesinde yayınlanmaktadır.

BÖLÜM III - MENFAAT SAHIPLERİ

11. Menfaat Sahiplerinin Bilgilendirilmesi

Pay sahiplerimiz, çalışanlarımız, alacaklılarımız, müşterilerimiz, tedarikçilerimiz ve Şirketimize yatırım yapmayı düşünebilecek potansiyel tasarruf sahiplerini kapsayan, Şirketimizle ilgili menfaat sahiplerini ilgilendiren hususlarda mümkün olduğunca yazılı olarak bilgilendirme yapılmasına ve gerektiğinde kendileriyle olan ilişkilerin imkanlar ölçüsünde yazılı sözleşmeler ile düzenlenmesine özen gösterilmektedir.

Menfaat sahiplerinin haklarının mevzuat veya sözleşme ile düzenlenmediği durumlarda, menfaat sahiplerinin çıkarları iyi niyet kuralları çerçevesinde ve Şirket imkanları ölçüsünde, Şirketin itibarı da gözetilerek korunmaktadır.

12. Menfaat Sahiplerinin Yönetime Katılımı

Şirket esas sözleşmesinde menfaat sahiplerinin şirketin

ALTINYILDIZ MENSUCAT VE KONFEKSİYON FABRİKALARI A.Ş. Kurumsal Yönetim İlkeleri Uyum Raporu 31.12.2012

yönetimine katılımını öngören bir düzenleme yer almamaktadır. Ancak Yönetim Kurulu'nda yer alan bağımsız üyeler bir anlamda şirketin ve hissedarların yanı sıra tüm menfaat sahiplerinin de yönetimde temsil edilmesine olanak sağlamaktadır.

Şirketimiz tüm paydaşlarıyla sürekli iletişim halindedir. Onlardan gelen geri bildirimler şirket içi prosedürlere bağlı olarak, belirli aşamalardan geçirildikten sonra üst yönetimin değerlendirmesine sunulmakta, çözüm önerileri ve politikalar geliştirilmektedir. Kalite, verimlilik ve kurumsallaşmaya yönelik uygulamalar Şirketimiz için büyük önem arz etmektedir.

13. İnsan Kaynakları Politikası

Boyerer Grubu büyük bir ailedir. Daima iyi bir aile gibi karşılıklı güven, saygı, katılım, adalet ve iş birliği esasıyla çalışırız. Çalışanlarımızın mutlu olmasını, işinden doyum elde etmesini sağlayarak iş hedeflerimize ulaştırmayı amaçlıyoruz. Adil, çalışana saygılı, sağlıklı ve güvenli bir çalışma ortamının oluşturulması ile çalışanların başarısının, gelişiminin ve bağlılığının artırılmasını hedefliyoruz.

İşe alma, iş ilişkisi süreci, ücretlendirme, eğitime katılım, terfi, emeklilik ve tüm istihdam koşullarında fırsat eşitliği sunarız. İrk, renk, cinsiyet, din, medeni hal, cinsel yönelim, cinsiyet kimliği, politik görüş ya da mensubiyet, etnik kimlik, sağlık durumu, ailevi sorumluluklar, sendikal etkinlik ya da üyelik, fiziksel engellilik ya da yaş gibi etkenlere dayalı ayrımcılık yapılmasını kabul edilemez buluruz. İnsan onuruna yakışan iş ve çalışma koşulları sunarız. Çalışanların sağlıklı yaşam haklarına saygı duyarız.

Dünya Bankası ve Türkiye Kadın Girişimciler Derneği tarafından şirketlerin gönüllü katılımına açılan Fırsat Eşitliği Modeli, Boyner Holding çatısı altında imzalanmıştır. Bu model kapsamında hem çalışan istatistiklerimiz hem de politika ve uygulamalarımız E&Y tarafından denetlenmektedir.

Çalışanlarımızın gelişimlerine destek vermek üzere ihtiyaçlara, dönemin önceliklerine ve planlamaları hayata geçirilecek yetkinlik, bilgi ve uygulamaları hedefleyen sınıf içi, uygulamalı iş başında eğitim modelleri ile eğitim planları yapılmaktadır.

Şirkete katılan yeni çalışanlarımız gerek iş başında, gerek iş dışında düzenlenen programlarla kurum

kültürüne adapte olmaları için desteklenirler. Kurumumuz için takım çalışmasına verilen önem öncelikli noktalardan biridir. Geri bildirim ve yönlendirmeler ile de yakın iletişimin devamlılığı ve etkinliği sağlanmaktadır.

Çalışanlarımızın örgütlenme özgürlüğü ile ilgili bütün hakları tanınır. İşyerimizde sendikal örgütlenme mevcuttur. Deneme süresi biten çalışanlar, kendi istekleriyle sendikaya üye olabilir. Sendikala çalışanlarımızın Toplu İş Sözleşmesi uyarınca ücret ve diğer yan haklarını alırlar.

Çalışanlarımızın çeşitli sosyal, kültürel ve eğitsel etkinliklere katılımları fikir ve önerileri desteklenmektedir.

14. Etik Kurallar ve Sosyal Sorumluluk

Altınyıldız etik ve davranış kurallarımız çalışma ortamı, çalışanların hak ve yükümlülükleri, insan kaynakları uygulamaları ve iş etiği üst başlıklarında web sayfamızda yayınlanmıştır.

Kurumsal Sorumluluk ve Sürdürülebilirlik;

Kurumsal Sorumluluk, iş stratejilerimizin ve faaliyetlerimizin yapılandırılmasında, iç ve dış paydaşlarımızın bütününe kapsayan bir yönetim yaklaşımı olarak ele alınmaktadır.

Ekonomik, çevresel ve sosyal performanslarımızda kaynakların sürdürülebilirliği önceliğimizdir. Ekonomik ve çevresel performanslarımız ile birlikte ele aldığımız sosyal performanslarımız altında, iş sağlığı ve güvenliği, çalışanlarımızın mesleki eğitimi ve gelişimi, istihdam politikalarımızda fırsat eşitliği ve çeşitlilik, örgütlenme özgürlüğü, ürün sorumluluğu, müşteri sağlığı ve güvenliği, yasal uygunluk ve toplumsal yatırım programlarımız yer almaktadır.

Şirketimiz çevreye, bulunulan bölgeye ve genel olarak kamu yararına yönelik olarak desteklenen ve öncülük edilen sosyal çalışmalara duyarlıdır.

Finanse edilen projelerin çevre ve kamu sağlığı açısından ilgili mevzuata uygun olmasına özen gösterilmektedir.

Çevre Sorumluluğumuz;

Şirketimiz bugüne kadar çevre korumasına yönelik herhangi bir suçlama veya yaptırım ile karşılaşmamış ve aleyhe bir dava açılmamıştır.

ALTINYILDIZ MENSUCAT VE KONFEKSİYON FABRİKALARI A.Ş. Kurumsal Yönetim İlkeleri Uyum Raporu 31.12.2012

2011 temel yıl alınarak şirketimizin toplam sera gazı emisyonu çalışmaları hesaplanmaya başlamıştır. Bu çalışma ile, Altinyıldız Mensucat ve Konfeksiyon Fabrikaları A.Ş. kurumsal sorumluluk ve sürdürülebilirlik çalışmaları kapsamında; kurum karbon ayak izinin belirlenmesi, iklim değişikliklerinin azaltılması ile ilgili alınacak aksiyonların belirlenmesi, enerji verimliliği ile ilgili olarak kurum emisyonlarının azaltım planının oluşturulması, emisyon azaltımının fırsatlarından yararlanma, kendi sektörü başta olmak üzere özel sektörde ve kamu sektöründe emisyon azaltımı ile ilgili bilinç oluşturmaya amaçlanmaktadır.

Altinyıldız Mensucat ve Konfeksiyon Fabrikaları A.Ş. 1952 yılından bu yana kesintisiz olarak tekstil sektöründe, 1972 yılından itibaren ise konfeksiyon sektöründe faaliyet göstermektedir. 2010 yılının son çeyreğinde Çerkezköy'deki yeni üretim tesisine taşınan Altinyıldız 83.345 metrekarelik kapalı alanda üretim operasyonunu sürdürmektedir. Çerkezköy Organize Sanayi Bölgesi'ndeki yerleşkesinde tekstil arge, üretim planlama, iplik üretim, dokuma, boyahane, apre, kalite kontrol departmanları, yardımcı işletmeler ile birlikte hazır giyim üretim tesisinin tamamı ve her iki alanda da kullanılan depolar bulunmaktadır. Merkez ofis binası Yenibosna'dadır ve bu binada genel müdürlüğün yanı sıra, hazır giyim planlama, pazarlama, modelhane, insan kaynakları, muhasebe, finansman, marka yönetimi, dış ilişkiler koordinatörlüğü, tekstil pazarlama ve bilgi işlem departmanları vardır.

1992 yılında ISO 9001 kalite belgesine hak kazanan Altinyıldız, 1996 yılında "Australian Super Fine Wool Growers Association" kuruluşuna kabul edilmiştir. Ülkenin enerji ihtiyacını gözönünde tutularak, 5,5 MW gücündeki kendi elektrik ve ısı enerjisini güvenli, kaliteli, sürekli ve düşük maliyette üretmek üzere, Birleşik Isı ve Güç Santrali'ni (Kojenarasyon tesisi) 1997 yılında kurmuş 2011 yılında Çerkezköy tesisine taşımıştır. Bu tesisle 2001 yılında düzenlenen Türkiye'nin sanayi sektöründe En Başarılı Kojenarasyon Tesisleri Yarışması'nda birinciliğe layık görülen firmamız yeni projeler için çalışmalarını sürdürüyor.

Önümüzdeki envanter dönemleri için özellikle kojenarasyon tesisinin aktivasyonu, atık yönetim sistemi ve temiz üretim planı faaliyetleri ile emisyonunu azaltmayı hedeflemektedir.

Bu noktada güdümlü faaliyet kapsamında aşağıdaki

temel hedefler amaçlanmaktadır:

Ölçümlerde iyileştirme ve uyumlu yaklaşımlar, direkt emisyon azaltımları, kaçınılmaz olan emisyon salınımlarını dengelemek.

Toplumsal Yatırım& Sosyal Sorumluluk Çalışmalarımız;

Sosyal sorumluluk çalışmalarına yaklaşımımız; ele aldığımız toplumsal sorunun çözümüne finansal destek sağlamak yanında, değişimin ve dönüşümün bir parçası olmak, sorunun çözümünde aktif rol almaktır. Sosyal sorumluluk çalışmalarının yönetiminde ve uygulanmasında katılımcılığa ve iş birliğine önem veriyoruz. Boyner kurumsal gönüllülük programımızın hayata geçirilmesini sorumlu vatandaşlık yaklaşımının bir parçası olarak tanımlamıştır. Çalışanlarının sorumlu vatandaş olma bilincini yükseltmeyi ve çalışanlarının desteği ile kamu yararına yürüttüğü çalışmalarını güçlendirmeyi ve yaygınlaştırmayı hedeflemiştir. Altinyıldız, topluma yarar sağlayan bu tür organizasyonlarda önceki yıllarda yer aldığı gibi kurum kültürümüzün bir parçası olan sosyal sorumluluk bilinci çerçevesinde uzun yıllar yer almayı ve öncülük etmeyi sürdürecektir.

Şirketimiz çevreye, bulunulan bölgeye ve genel olarak kamu yararına yönelik olarak desteklenen ve öncülük edilen sosyal çalışmalara duyarlıdır. Finanse edilen projelerin çevre ve kamu sağlığı açısından ilgili mevzuata uygun olmasına özen gösterilmektedir

Grup Şirketlerinin toplumsal yatırım programımız altında ağırlıklı destekleri özellikle, kadının sosyo-ekonomik konumunu yükseltmeye yönelik çalışmalara, gençlerin eğitim, kişisel gelişim ve demokratik katılımına, kültür-sanat etkinliklerinin yaygınlaştırılması ve desteklenmesine yönelik olmuştur.

Grup Şirketlerimizin ortaklığında 2009-2015 yılları arasında hayata geçirdiğimiz ve planlamalarını bu dönem için yaptığımız "Nar Taneleri: Güçlü Genç Kadınlar Mutlu Yarınlar" Projesi ile hem toplumsal fayda sağlıyor hem de kamu, özel sektör ve sivil toplum diyaloguna örnek teşkil edecek bir proje yönetim yapısını hayata geçiriyoruz. Türkiye'nin sosyal kalkınma ve gelişmesine verdiğimiz desteği özellikle kadın erkek eşitliği konularına vereceğimiz destek ile büyütmeyi hedeflemekteyiz.



Güçlü genç kadınlar,
mutlu yarınlar.

ALTINYILDIZ MENSUCAT VE KONFEKSİYON FABRİKALARI A.Ş. Kurumsal Yönetim İlkeleri Uyum Raporu 31.12.2012

Projenin Amacı

Toplumda sosyal ve ekonomik dışlanmaya maruz kalan yetiştirme yurtlarında yetişmiş 18-24 yaş arası en az lise mezunu genç kadınların eğitime devam etmelerinin teşvik edilmesi, kişisel gelişimlerini ve iş arama becerilerini geliştirerek iş gücü piyasasına hazırlanmalarının desteklenmesi, cinsiyete dayalı ayrımcılıktan kaynaklanan sorunların çözümüne katkı sunulması ve mentorlük sistemini de işleterek sosyo-ekonomik açıdan yol göstericilerle birlikte yetiştirilmelerini amaçlamaktadır. 2012 yılında; Ağrı, Amasya, Ankara, Ardahan, Artvin, Bayburt, Çankırı, Çorum, Erzincan, Erzurum, Giresun, Gümüşhane, Iğdır, İstanbul, İzmir, Karaman, Kars, Kastamonu, Kırkkale, Kırşehir, Mersin, Nevşehir, Niğde, Ordu, Rize, Samsun, Sinop, Sivas, Tokat, Trabzon ve Yozgat illerinde çalışmalar yürütülmüştür. Katılımcıların kişisel gelişim ve iş arama becerilerinin geliştirilmesi için on beş gün süren eğitim çalışması yapıldı. İş gücü piyasasında nitelikli bir iş bulmaları için iş arama desteği verildi. Meslek ve kariyer konusunda, okul yaşamından çalışma hayatına geçişte rehberlik; eğitimine devam etmek isteyen genç kadınlara eğitim ve kariyer danışmanlığı verildi.

2009 Yılı Nar Taneleri / 39 Nar Tanesi

İstihdama Katılan	%95,00
Eğitime Devam Eden	%2,50
İş Arama Sürecine Giren	%2,50

2010 Yılı Nar Taneleri / 40 Nar Tanesi

İstihdama Katılan	%55
Eğitime Devam Eden	%25
İş Arama Sürecine Giren	%20

2011 Yılı Nar Taneleri / 42 Nar Tanesi

İstihdama Katılan	%21
Eğitime Devam Eden	%60
İş Arama Sürecine Giren	%19

2012 Yılı Nar Taneleri / 41 Nar Tanesi

2012 yılı Nar Taneleri mentorluk süreci Kasım 2013'te tamamlanacak.

İstihdama Katılan	%5
Eğitime Devam Eden	%73
İş Arama Sürecine Giren	% 22

BÖLÜM IV – YÖNETİM KURULU

15. Yönetim Kurulunun Yapısı ve Oluşumu

Yönetim kurulunda görev alan üyeler, icrada görevli olanlar ve olmayanlar olarak ikiye ayrılır.

Şirket, 5 kişiden az ve 9 kişiden fazla olmamak üzere hissedarlar genel kurulunca seçilecek yönetim kurulu tarafından temsil ve idare olunur. Hissedarlar genel kurulu, yönetim kurulu üyelerinin seçimi sırasında yönetim kuruluna seçilecek üyelerin adedini yukarıdaki sınırlar dahilinde tespit eder.

Yönetim kurulu üyelerinin çoğunluğunu icrada görevli olmayan ve yönetim kurulu üyeliği haricinde şirket de herhangi bir idari görevi bulunmayan kişiler oluşturacaktır.

İcrada görevli olmayan yönetim kurulu üyeleri içerisinde Sermaye Piyasası Kurulu Kurumsal Yönetim İlkeleri'nde listelenen nitelikleri haiz bağımsız üyeler bulunacaktır.

Bağımsız üyeler dışındaki yönetim kurulu üyeleri en az bir yıl, en çok üç yıl için seçilirler. Bağımsız yönetim kurulu üyelerinin görev süresi üç yıla kadar olup tekrar aday gösterilerek seçilebilirler. Seçim süresi sona eren yönetim kurulu üyesi yeniden seçilebilir.

Bağımsız üyeler haricindeki, görev süreleri sona ermeden ve her ne sebeple olursa olsun üyeliklerden birinin açılması halinde, diğer üyeler boşalan üyelik için bir yenisini seçmekle mükellefdirler. Yeni seçilen üye ilk genel kurula kadar görev yapar. Asaletinin ilk genel kurul tarafından tasdik olunması üzerine üyelik süresi, çıkan üyenin görev süresi kadar uzar.

Genel kurul gerekli görürse yönetim kurulu üyelerini her zaman değiştirebilir. Yönetim kurulu seçimini müteakip yapacağı ilk toplantısında üyelerden bir başkan ve bir başkan vekili seçer.

ALTINYILDIZ MENSUCAT VE KONFEKSİYON FABRİKALARI A.Ş. Kurumsal Yönetim İlkeleri Uyum Raporu 31.12.2012

Yönetim Kurulu Üyelerimiz ile Genel Müdüremize ilişkin bilgiler aşağıda sunulmuştur.

Adı Soyadı	Unvanı	İcracı/Bağımsız /İcracı Değil	Görev Yaptığı Kurum
H. Cem Boyner	Başkan	İcracı Değil	Boyner Holding A.Ş.
Lerzan Boyner	Başkan Yardımcısı	İcracı Değil	Boyner Holding A.Ş.
N. Ümit Boyner	Üye	İcracı Değil	Boyner Holding A.Ş.
N. Mehmet İnal	Üye	İcracı Değil	Boyner Holding A.Ş.
Serdar Sunay	Üye	İcracı Değil	Boyner Holding A.Ş.
Tuncay Toros	Üye	İcracı Değil	Boyner Holding A.Ş.
Fethi Pekin	Üye	İcracı Değil /Bağımsız	Pekin & Pekin Avukatlık Bürosu
Elif Ateş Özpak	Üye	İcracı Değil /Bağımsız	Crescent Capital Advisory Limited
Zeki Çaputlu	Üye / Genel Müdür	İcracı	Altınıyıldız Mens. ve Konf. Fab. A.Ş.

16. Yönetim Kurulunun Faaliyet Esasları

Yönetim Kurulu Türk Ticaret Kanunu hükümlerine göre münhasıran genel kurulun yetkisi dışındaki bütün hususlarda karar almaya ve bu kararları yürütmeye yetkilidir.

Yönetim Kurulu tarafından işbu madde kapsamında 6102 sayılı Türk Ticaret Kanunu'nun 367., 419. ve diğer ilgili maddeleri kapsamında bir iç yönerge düzenlenecektir. Söz konusu iç yönerge şirketin yönetimini düzenleyecek olup bunun için gerekli olan görevleri, tanımları ve yerlerini gösterir ve özellikle kimin kime bağlı ve bilgi sunmakla yükümlü olduğunu belirler.

Türk Ticaret Kanunu'nun 375. Madde hükümleri saklıdır.

Yönetim Kurulu yılda en az bir kere olmak üzere lüzum gördükçe toplanır. Yönetim Kurulu ayrıca şirket işlerinin gerektirdiği her zaman başkan yahut başkan vekilinin isteği ile toplanır.

Üyelerden biri müzakere talebinde bulunmadıkça, yönetim kurulu kararları üyelerden birisinin muayyen bir hususa dair yaptığı teklife diğerlerinin yazılı muvafakatleri alınmak suretiyle de verilebilir.

Şirketin yönetim kurulu toplantısına katılma hakkına sahip olanlar bu toplantılara, Türk Ticaret Kanunu'nun 1527'nci maddesi uyarınca elektronik ortamda da katılabilir. Şirket, Ticaret Şirketlerinde Anonim Şirket Genel Kurulları Dışında Elektronik Ortamda Yapılacak Kurullar Hakkında Tebliğ hükümleri uyarınca hak sahiplerinin bu toplantılara elektronik ortamda katılmalarına ve oy vermelerine imkan tanıyacak Elektronik Toplantı Sistemini kurabileceği gibi bu amaç

için oluşturulmuş sistemlerden de hizmet satın alabilir. Yapılacak toplantılarda şirket sözleşmesinin bu hükmü uyarınca kurulmuş olan sistem üzerinden veya destek hizmeti alınacak sistem üzerinden hak sahiplerinin ilgili mevzuatta belirtilen haklarını Tebliğ hükümlerinde belirtilen çerçevede kullanabilmesi sağlanır.

Yönetim Kurulu üyelerinin ve üst düzey yöneticilerin ücretlendirme esasları yönetim kurulu tarafından yazılı olarak tespit edilip ve Genel Kurul toplantısında ayrı bir madde olarak ortakların bilgisine sunularak pay sahiplerine bu konuda görüş bildirme imkanı tanınacaktır. Bu amaçla hazırlanan ücret politikası, şirketin internet sitesinde de yayınlanmaktadır.

Bağımsız yönetim kurulu üyelerinin ücretlendirmesinde hisse senedi opsiyonları veya şirketin performansına dayalı ödeme planları kullanılmaz. Bağımsız Yönetim Kurulu üyelerinin ücretlerinin bağımsızlıklarını koruyacak düzeyde olacaktır.

Toplantılara çağrı, telefon ve e-mail aracılığıyla yapılmaktadır.

Yönetim Kurulumuz 2012 yılı içinde 34 adet karar almıştır. Tüm kararlar çoğunluğun katılımıyla alınmıştır.

Yönetim Kurulu Üyelerimizin ağırlıklı oy hakkı ve/veya olumsuz veto hakkı bulunmamaktadır.

2012 yılı içinde Yönetim Kurulu Kararlarına ilişkin karşı oy kullanan Yönetim Kurulu üyesi bulunmamaktadır.

Yönetim kurulu üyelerinin Şirket içi hizmetlerle ilgili olarak bilgilendirilmesi ve iletişimini sağlamak üzere kurulmuş bir sekreteryaya bulunmaktadır.

ALTINYILDIZ MENSUCAT VE KONFEKSİYON FABRİKALARI A.Ş. Kurumsal Yönetim İlkeleri Uyum Raporu 31.12.2012

17. Yönetim Kurulunda Oluşturulan Komitelerin Sayı, Yapı ve Bağımsızlığı

Şirketimizde Denetimden Sorumlu Komite ve Kurumsal Yönetim Komiteleri bulunmaktadır. Kurumsal Yönetim Komitesi aynı zamanda henüz oluşturulmamış olan Aday Gösterme, Riskin Erken Saptanması ve Ücret Komitelerinin görevlerini de yerine getirmektedir.

Komite başkanlığı icracı olmayan Yönetim Kurulu üyelerince yürütülmektedir.

Denetimden Sorumlu Komite Üyelerine ilişkin bilgiler aşağıdadır.

Adı Soyadı	Komite Unvanı	Eğitim Dalı	Yönetim Kurulu Unvanı
N. Mehmet İnal	Başkan	İşletme	Üye
Tuncay Toros	Üye	Siyasal Bilgiler	Üye

Kurumsal Yönetim Komitesi Üyelerine ilişkin bilgiler aşağıdadır.

Adı Soyadı	Komite Unvanı	Eğitim Dalı	Yönetim Kurulu Unvanı
Elif Ateş Özpak	Başkan	Hukuk	Bağımsız Üye
Tuncay Toros	Üye	Siyasal Bilgiler	Üye

18. Risk Yönetim ve İç Kontrol Mekanizması

Şirket ortaklarının hak ve çıkarlarını korumaya yönelik olarak, şirket içi ve şirket dışı risklere karşı öneriler üretmek ve faaliyetlerin bütçe, yönetmelik, prosedür ve talimatlara, yasal mevzuat ve genel kabul görmüş muhasebe ilkelerine uygunluğu, tüm şirket yöneticileri tarafından görev ve sorumluluk alanları çerçevesinde düzenli olarak araştırılmakta ve denetlenmektedir.

Bilgi teknolojilerinin denetim ve güvenliği ISO 27001 (Uluslararası Bilgi Güvenliği Yönetim Sistemleri) çerçevesinde gerçekleştirilmektedir.

Başta likidite, kredi, kur ve stok yönetimi olmak üzere tüm finansal riskler düzenli olarak izlenmekte ve Yönetim Kurulu sonuçlarla ilgili olarak bilgilendirilmektedir.

Holding bünyesinde bulunan İç Denetim Birimi şirketimiz için de faaliyette bulunmaktadır. Aynı zamanda şirketimiz bünyesinde yürütülen iç denetim biriminin yapılandırma çalışmaları da devam etmektedir.

19. Şirketin Stratejik Hedefleri

Hissedarlar Genel Kurulunca seçilen Yönetim Kurulumuz'da 9 üye bulunmaktadır ve bu 9 üyenin 8'i icrada görevli değildir. 2012 yılında şirketimizin stratejik hedeflerinin oluşturulması, onaylanması ve uygulanması için, oluşturulan hedeflerin gerçekleştirilmesine yönelik başarı performansını değerlendirmek üzere Yönetim Kurulumuz 34 defa toplantı yapmıştır. Bu toplantılarda şirket hedefleri ele alınmış ve geçmiş performanslarla karşılaştırılarak başarılı olma ve hedefe ulaşma durumu Yönetim Kurulu üyelerince değerlendirilmiştir. Bu bağlamda şirket tarafından konulan hedeflerin hayata geçirilip geçirilmediğinin izlenmesi, geçmiş dönem performansları ile mevcut durum performansının karşılaştırılması için minimum ayda bir ve lüzum görüldükçe toplantı yapılmakta ve bu toplantılara ek olarak denetim, kurumsal yönetim ve Pay Sahipleri ile ilişkiler birim toplantıları gerçekleştirilmektedir.

20. Mali Haklar

Yönetim Kurulu üyeleri genel kurulca bir karar verildiği takdirde aylık, yıllık veya her toplantı için belirlenen bir ödenek alabilirler. Bu ödeneklerin miktarı genel kurulca kararlaştırılır.

Şirket Yönetim Kurulu üyelerinin Şirket ile borç veya kredi ilişkisi bulunmamaktadır.

2012

GENEL KURULUN ÇALIŞMA ESAS VE
USULLERİ HAKKINDA İÇ YÖNERGE

Genel Kurulun Çalışma Esas ve Usulleri Hakkında İç Yönerge

ALTINYILDIZ MENSUCAT VE KONFEKSİYON FABRİKALARI A.Ş. Genel Kurulun Çalışma Esas ve Usulleri Hakkında İç Yönerge

BİRİNCİ BÖLÜM

Amaç, Kapsam, Dayanak ve Tanımlar

Amaç ve kapsam

MADDE 1 - Bu İç Yönerge' nin amacı; Altinyıldız Mensucat ve Konfeksiyon Fabrikaları Anonim Şirketi genel kurulunun çalışma esas ve usullerinin, Türk Ticaret Kanunu, ilgili mevzuat ve esas sözleşme hükümleri çerçevesinde belirlenmesidir. Bu İç Yönerge, Altinyıldız Mensucat ve Konfeksiyon Fabrikaları Anonim Şirketi'nin tüm olağan ve olağanüstü genel kurul toplantılarını kapsar.

Dayanak

MADDE 2 - Bu İç Yönerge "Anonim Şirketlerin Genel Kurul Toplantılarının Usul ve Esasları İle Bu Toplantılarda Bulunacak Gümrük ve Ticaret Bakanlığı Temsilcileri Hakkında Yönetmelik" hükümlerine uygun olarak yönetim kurulunca hazırlanmıştır.

Tanımlar

MADDE 3 - Bu İç Yönerge' de geçen;

- Birleşim : Genel kurulun bir günlük toplantısını,
- Kanun: 13.01.2011 tarihli ve 6102 sayılı Türk Ticaret Kanunu'nu,
- Oturum: Her birleşimin dinlenme, yemek arası ve benzeri nedenlerle kesilen bölümlerinden her birini,
- Toplantı: Olağan ve olağanüstü genel kurul toplantılarını,
- Toplantı başkanlığı: Kanun'un 419 . maddesinin birinci fıkrasına uygun olarak genel kurul tarafından toplantıyı yönetmek üzere seçilen toplantı başkanından, gerektiğinde genel kurulca seçilen toplantı başkan yardımcısından, toplantı başkanınca belirlenen tutanak yazmanından ve toplantı başkanının gerekli görmesi halinde oy toplama memurundan oluşan kurulu ifade eder.

İKİNCİ BÖLÜM

Genel Kurulun Çalışma Usul ve Esasları Uyulacak hükümler

MADDE 4 - Toplantı, Kanun'un, ilgili mevzuatın ve esas sözleşmenin genel kurula ilişkin hükümlerine uygun olarak yapılır.

Toplantı yerine giriş ve hazırlıklar

MADDE 5 - Toplantı yerine, yönetim kurulu tarafından düzenlenen hazır bulunanlar listesine kayıtlı pay sahipleri veya bunların temsilcileri, yönetim kurulu üyeleri, denetçi, Bakanlık temsilcisi ve toplantı başkanlığına seçilecek veya görevlendirilecek kişiler girebilir. Şirketin diğer yöneticileri, çalışanları, misafirler, ses ve görüntü alma teknisyenleri, basın mensupları gibi kişiler de toplantı yerine girebilir.

Toplantı yerine girişte, gerçek kişi pay sahipleri ile Kanununun 1527. Maddesi uyarınca kurulan elektronik genel kurul sisteminden tayin edilen temsilcilerin kimlik göstermeleri, gerçek kişi pay sahiplerinin temsilcilerinin temsil belgeleri ile birlikte kimliklerini göstermeleri, tüzel kişi pay sahiplerinin temsilcilerinin de yetki belgelerini ibraz etmeleri ve bu suretle hazır bulunanlar listesinde kendileri için gösterilmiş yerleri imzalamaları şarttır. Söz konusu kontrol işlemleri, yönetim kurulunca veya yönetim kurulunca görevlendirilen bir veya birden fazla yönetim kurulu üyesince yahut yönetim kurulunca görevlendirilen kişi veya kişiler tarafından yapılır.

Tüm pay sahiplerini alacak şekilde toplantı yerinin hazırlanmasına, toplantı sırasında ihtiyaç duyulacak kırtasiyenin, dokümanların, araç ve gereçlerin toplantı yerinde hazır bulundurulmasına ilişkin görevler yönetim kurulunca yerine getirilir. Toplantı, sesli ve görüntülü şekilde kayda alınabilir.

ALTINYILDIZ MENSUCAT VE KONFEKSİYON FABRİKALARI A.Ş. Genel Kurulun Çalışma Esas ve Usulleri Hakkında İç Yönerge

Toplantının açılması

MADDE 6 - Toplantı Şirket merkezinde veya şirket merkezinin bulunduğu ilin elverişli bir yerinde toplanır. Toplantı, Kanun'un 416. maddesi saklı kalmak suretiyle, önceden ilan edilmiş zamanda yönetim kurulu başkanı ya da başkan yardımcısı veya yönetim kurulu üyelerinden birisi tarafından, Kanunun emredici hükümleri gereği daha yüksek bir nisabın öngörülmediği hallerde Şirket sermayesinin en az dörtte birini temsil eden hissedarların mevcudiyetinin sağlandığının bir tutanakla tespiti üzerine açılır.

Toplantı başkanlığının oluşturulması

MADDE 7 - Bu İç Yönergenin 6 . maddesi hükmü uyarınca toplantıyı açan kişinin yönetiminde öncelikle önerilen adaylar arasından genel kurulun yönetiminden sorumlu olacak, pay sahibi olma zorunluluğu da bulunmayan bir başkan ve gerek görülürse başkan yardımcısı seçilir.

Başkan tarafından en az bir tutanak yazmanı ve gerekli görülürse yeteri kadar oy toplama memuru görevlendirilir Elektronik genel kurul sisteminin teknik işlemlerinin toplantı anında yerine getirilmesi amacıyla toplantı başkanı tarafından uzman kişiler de görevlendirilebilir.

Toplantı başkanlığı, toplantı tutanağını ve bu tutanağa dayanak oluşturan diğer evrakı imzalama hususunda yetkilidir.

Toplantı başkanı genel kurul toplantısını yönetirken Kanun'a, esas sözleşmeye ve bu İç Yönerge hükümlerine uygun hareket eder.

Toplantı başkanlığının görev ve yetkileri

MADDE 8 - Toplantı başkanlığı, başkanın yönetiminde aşağıda belirtilen görevleri yerine getirir:

- Toplantının ilanda gösterilen adreste yapılıp yapılmadığını ve esas sözleşmede belirtilmişse toplantı yerinin buna uygun olup olmadığını incelemek.
- Genel kurulun toplantıya, esas sözleşmede gösterilen şekilde, internet sitesi açmakla yükümlü olan şirketlerin internet sitesinde, Türkiye Ticaret Sicili Gazetesi'nde Kamuyu Aydınlatma Platformu ile Sermaye Piyasası Kurulunca belirlenen diğer yerlerde yayımlanan ilanla çağrılıp çağrılmadığını, bu çağrının, ilan ve toplantı günleri hariç olmak üzere, toplantı tarihinden en az üç

hafta önce yapılıp yapılmadığını incelemek ve bu durumu toplantı tutanağına geçirmek.

c) Toplantı yerine giriş yetkisi olmayanların, toplantıya girip girmediklerini ve toplantı yerine girişle ilgili olarak bu İç Yönerge' nin 5 . maddesinin ikinci fıkrasında hüküm altına alınan görevlerin yönetim kurulunca yerine getirilip getirilmediğini kontrol etmek.

ç) Genel kurulun, Kanun'un 416 . maddesi uyarınca çağrısız toplanması halinde pay sahiplerinin veya temsilcilerinin tümünün hazır bulunup bulunmadığını, toplantının bu şekilde yapılmasına itiraz olup olmadığını ve nisabın toplantı sonuna kadar korunup korunmadığını incelemek.

d) Değişikliğe gidilmiş ise değişiklikleri de içeren esas sözleşmenin, pay defterinin, yönetim kurulu yıllık faaliyet raporunun, denetçi raporlarının, finansal tabloların, gündemin, gündemde esas sözleşme değişikliği varsa yönetim kurulunca hazırlanmış değişiklik tasarsının, Sermaye Piyasası Kurulu ve Gümrük ve Ticaret Bakanlığı'ndan alınan izin yazısı ve eki değişiklik tasarsının, yönetim kurulu tarafından düzenlenmiş hazır bulunanlar listesinin, genel kurul erteleme üzerine toplantıya çağrılmışsa bir önceki toplantıya ilişkin erteleme tutanağının ve toplantıya ilişkin diğer gerekli belgelerin eksiksiz bir biçimde toplantı yerinde bulunup bulunmadığını tespit etmek ve bu durumu toplantı tutanağında belirtmek.

e) Hazır bulunanlar listesini imzalamak suretiyle asaleten veya temsilen genel kurula katılanların kimlik kontrolünü itiraz veya lüzum üzerine yapmak ve temsil belgelerinin doğruluğunu kontrol etmek.

f) Murahhas üyeler ile en az bir yönetim kurulu üyesinin ve denetçinin toplantıda hazır olup olmadığını tespit etmek ve bu durumu toplantı tutanağında belirtmek.

g) Gündem çerçevesinde genel kurul çalışmalarını yönetmek, Kanunda belirtilen istisnalar haricinde gündem dışına çıkılmasını önlemek, toplantı düzenini sağlamak, bunun için gerekli tedbirleri almak.

ğ) Birleşimleri ve oturumları açmak, kapatmak ve toplantıyı kapatmak.

h) Müzakere edilen hususlara ilişkin karar, tasarı, tutanak, rapor, öneri ve benzeri belgeleri genel kurula okumak ya da okutmak ve bunlarla ilgili konuşmak isteyenlere söz vermek.

ı) Genel kurulca verilecek kararlara ilişkin oylama yaptırmak ve sonuçlarını bildirmek.

ii) Toplantı için asgari nisabın toplantının başında, devamında ve sonunda muhafaza edilip edilmediğini, kararların Kanun ve esas sözleşmede öngörülen nisaplara uygun olarak alınıp alınmadığını gözetmek.

ALTINYILDIZ MENSUCAT VE KONFEKSİYON FABRİKALARI A.Ş. Genel Kurulun Çalışma Esas ve Usulleri Hakkında İç Yönerge

- j) Varsa Kanun'un 428 . maddesinde belirtilen temsilciler tarafından yapılan bildirimleri genel kurula açıklamak.
- k) Kanununun 436 . maddesi uyarınca, oy hakkından yoksun olanların anılan maddede belirtilen kararlarda oy kullanmalarını önlemek, oy hakkına ve imtiyazlı oy kullanımına Kanun ve esas sözleşme uyarınca getirilen her türlü sınırlamayı gözetmek.
- l) Sermayenin yirmide birine sahip pay sahiplerinin istemi üzerine finansal tabloların müzakeresi ve buna bağlı konuların görüşülmesini, genel kurulun bu konuda karar almasına gerek olmaksızın bir ay sonra yapılacak toplantıda görüşülmek üzere ertelemek.
- m) Genel kurul çalışmalarına ait tutanakların düzenlenmesini sağlamak, itirazları tutanağa geçirmek, karar ve tutanakları imzalamak, toplantıda alınan kararlara ilişkin lehte ve aleyhte kullanılan oyları hiçbir tereddüde yer vermeyecek şekilde toplantı tutanağında belirtmek.
- n) Toplantı tutanağını, yönetim kurulu yıllık faaliyet raporunu, denetçi raporlarını, finansal tabloları, hazır bulunanlar listesini, gündemi, önerileri, varsa seçimlerin oy kâğıtlarını ve tutanaklarını ve toplantıyla ilgili tüm belgeleri toplantı bitiminde bir tutanakla hazır bulunan yönetim kurulu üyelerinden birine teslim etmek.

Gündemin görüşülmesine geçilmeden önce yapılacak işlemler

MADDE 9 - Toplantı başkanı, genel kurula toplantı gündemini okur veya okutur. Başkan tarafından gündem maddelerinin görüşülme sırasına ilişkin bir değişiklik önerisi olup olmadığı sorulur, eğer bir öneri varsa bu durum genel kurulun onayına sunulur. Toplantıda hazır bulunan oyların çoğunluğunun kararıyla gündem maddelerinin görüşülme sırası değiştirilebilir.

Gündem ve gündem maddelerinin görüşülmesi

MADDE 10 - Olağan genel kurul gündeminde aşağıdaki hususların yer alması zorunludur:

- Açılış ve toplantı başkanlığının oluşturulması.
- Yönetim kurulu yıllık faaliyet raporunun, denetçi raporlarının okunması ve finansal tabloların görüşülmesi.
- Yönetim kurulu üyeleri ile varsa denetçilerin ibraları.
- Süresi dolan yönetim kurulu üyeleri ile denetçinin seçimi.
- Yönetim kurulu üyelerinin ücretleri ile huzur hakkı, ikramiye ve prim gibi haklarının belirlenmesi.
- Kârın kullanım şeklinin, dağıtımının ve kazanç payları oranlarının belirlenmesi.

- Varsa esas sözleşme değişikliklerinin görüşülmesi.
- Gerekli görülen diğer konular.

Olağanüstü genel kurul toplantısının gündemini, toplantı yapılmasını gerektiren sebepler oluşturur.

Aşağıda belirtilen istisnalar dışında, toplantı gündeminde yer almayan konular görüşülemez ve karara bağlanamaz:

- Ortakların tamamının hazır bulunması halinde, gündeme oybirliği ile konu ilave edilebilir.
- Kanununun 438 . maddesi uyarınca, herhangi bir pay sahibinin özel denetim talebi, gündemde yer alıp almadığına bakılmaksızın genel kurulca karara bağlanır.
- Yönetim kurulu üyelerinin görevden alınmaları ve yenilerinin seçimi hususları, yıl sonu finansal tabloların müzakeresi maddesiyle ilgili sayılı ve gündemde konuya ilişkin madde bulunup bulunmadığına bakılmaksızın istem halinde doğrudan görüşülerek karar verilir.
- Gündemde madde bulunmasa bile yolsuzluk, yetersizlik, bağlılık yükünün ihlali, birçok şirkette üyelik sebebiyle görevin ifasında güçlük, geçimsizlik, nüfuzun kötüye kullanılması gibi haklı sebeplerin varlığı halinde, yönetim kurulu üyelerinin görevden alınması ve yerine yenilerinin seçilmesi hususları genel kurulda hazır bulunanların oy çokluğuyla gündeme alınır.

Genel kurulda müzakere edilerek karara bağlanmış gündem maddesi, hazır bulunanların oy birliği ile karar verilmedikçe yeniden görüşülüp karara bağlanamaz.

Yapılan denetim sonucunda veya herhangi bir sebeple Bakanlık'ça, şirket genel kurulunda görüşülmesi istenen konular gündeme konulur.

Gündem, genel kurulu toplantıya çağırılan tarafından belirlenir.

Toplantıda söz alma

MADDE 11 - Görüşülmekte olan gündem maddesi üzerinde söz almak isteyen pay sahipleri veya diğer ilgililer durumu toplantı başkanlığına bildirirler. Başkanlık söz alacak kişileri genel kurula açıklar ve başvuru sırasına göre bu kişilere söz hakkı verir. Kendisine söz sırası gelen kişi, toplantı yerinde bulunmuyor ise söz hakkını kaybeder. Konuşmalar, bunun için ayrılan yerden, genel kurula hitaben yapılır. Kişiler kendi aralarında konuşma sıralarını değiştirebilirler. Konuşma süresinin sınırlandırılması halinde, sırası gelip konuşmasını yapan bir kişi, konuşma süresi dolduğu zaman, ancak

ALTINYILDIZ MENSUCAT VE KONFEKSİYON FABRİKALARI A.Ş. Genel Kurulun Çalışma Esas ve Usulleri Hakkında İç Yönerge

kendinden sonra konuşacak ilk kişi konuşma hakkını verdiği takdirde konuşmasını, o kişinin konuşma süresi içinde tamamlamak koşuluyla sürdürebilir. Diğer bir biçimde konuşma süresi uzatılamaz.

Toplantı başkanınca, görüşülen konular hakkında açıklamada bulunmak isteyen yönetim kurulu üyeleri ile denetçiye sıraya bakılmaksızın söz verilebilir.

Konuşmaların süresi, başkanın veya pay sahiplerinin önerisi üzerine, gündemin yoğunluğu, görüşülmesi gerekli konuların çokluğu, önemi ve söz almak isteyenlerin sayısına göre genel kurulca kararlaştırılır. Bu gibi durumlarda, genel kurul, önce konuşma süresinin sınırlanmasının gerekip gerekmeyeceğini ve sonra da sürenin ne olacağı konularında, ayrı ayrı oylamayla karar verir.

Kanunun 1527 nci maddesi uyarınca genel kurula elektronik ortamda katılan pay sahiplerinin veya temsilcilerinin görüş ve önerilerini iletmelerine ilişkin olarak anılan madde ve alt düzenlemelerde belirlenmiş usul ve esaslar uygulanır.

Oylama ve oy kullanma usulü

MADDE 12 - Oylamaya başlamadan önce, toplantı başkanı, oylanacak konuyu genel kurula açıklar. Bir karar taslağının oylaması yapılacak ise, bu yazılı olarak saptanıp okunduktan sonra, oylamaya geçilir. Oylamaya geçileceği açıklandıktan sonra, ancak usul hakkında söz istenebilir. Bu sırada, talep etmesine rağmen kendisine söz verilmemiş pay sahibi varsa, hatırlatması ve Başkanca doğrulanması koşuluyla konuşma hakkını kullanır. Oylamaya geçildikten sonra söz verilmez.

Toplantıda görüşülen konulara ilişkin oylar el kaldırmak suretiyle kullanılır. Bu konuda Sermaye Piyasası Kurulunca yapılan düzenlemeler saklıdır. Bu oylar toplantı başkanlığınca sayılır. Gerektiğinde, başkanlık, oy sayımında yardımcı olmak üzere yeter sayıda kişiyi görevlendirebilir. fiziken katılanlardan el kaldırmayanlar "ret" oyu vermiş sayılır ve bu oylar değerlendirmede ilgili kararın aleyhinde verilmiş kabul edilir. Sermaye Piyasası Kurulu'nun vekaleten oy kullanmasına ilişkin düzenlemeleri saklı kalmak üzere Şirket sermayesinin onda birine sahip bulunanların talebi üzerine gizli oya başvurulabilir.

Kanunun 1527 nci maddesi uyarınca genel kurula elektronik ortamda katılan pay sahiplerinin veya

temsilcilerinin oy kullanmalarına ilişkin olarak anılan madde ve alt düzenlemelerde belirlenmiş usul ve esaslar uygulanır.

Toplantı tutanağının düzenlenmesi

MADDE 13 - Toplantı başkanınca, pay sahiplerini veya temsilcilerini, bunların sahip oldukları payları, grupları, sayıları ve itibari değerlerini gösteren hazır bulunanlar listesi imzalanır, genel kurulda sorulan soruların ve verilen cevapların özet olarak, alınan kararların ve her bir karar için kullanılan olumlu ve olumsuz oyların sayılarının tutanakta açık bir şekilde gösterilmesi ile tutanağın Kanun ve ilgili mevzuatta belirtilen esaslara uygun olarak düzenlenmesi sağlanır.

Genel kurul tutanağı toplantı yerinde ve toplantı sırasında daktiloyle, bilgisayarla veya okunaklı şekilde mürekkepli kalem kullanılmak suretiyle el yazısıyla düzenlenir. Tutanağın bilgisayarda yazılabilmesi için toplantı yerinde çıktıkların alınmasına imkân sağlayacak bir yazıcının olması şarttır.

Tutanak en az iki nüsha halinde düzenlenir ve tutanağın her sayfası, toplantı başkanlığı ile katılmış olması halinde Bakanlık temsilcisi tarafından imzalanır.

Tutanakta; şirketin ticaret unvanı, toplantı tarihi ve yeri, şirketin paylarının toplam itibari değeri ve pay adedi, toplantıda asaleten ve temsilen olmak üzere temsil edilen toplam pay adedi, katılmışsa Bakanlık temsilcisinin adı ve soyadı ile görevlendirme yazısının tarih ve sayısı, toplantı ilanlı yapılıyorsa davetin ne surette yapıldığı, ilansız yapılıyorsa bunun belirtilmesi zorunludur.

Toplantıda alınan kararlara ilişkin oy miktarları, hiçbir tereddütte yer vermeyecek şekilde rakamla ve yazıyla tutanakta belirtilir.

Toplantıda alınan kararlara olumsuz oy veren ve bu muhalefetini tutanağa geçirtmek isteyenlerin adı, soyadı ve muhalefet gerekçeleri tutanağa yazılır.

Muhalefet gerekçesinin yazılı olarak verilmesi halinde, bu yazı tutanağa eklenir. Tutanakta, muhalefetini belirten ortağın veya temsilcisinin adı, soyadı yazılır ve muhalefet yazısının ekte olduğu belirtilir. Tutanağa eklenen muhalefet yazısı toplantı başkanlığı ve katılmışsa Bakanlık temsilcisi tarafından imzalanır.

ALTINYILDIZ MENSUCAT VE KONFEKSİYON FABRİKALARI A.Ş. Genel Kurulun Çalışma Esas ve Usulleri Hakkında İç Yönerge

Toplantı sonunda yapılacak işlemler

MADDE 14 - Toplantı başkanı, toplantı sonunda tutanağının bir nüshasını ve genel kurulla ilgili diğer tüm evrakı toplantıda hazır bulunan yönetim kurulu üyelerinden birine teslim eder. Taraflar arasında düzenlenecek ayrı bir tutanakla bu durum tespit edilir.

Yönetim Kurulu, toplantı tarihinden itibaren en geç on beş gün içerisinde, tutanağın noterce onaylanmış bir suretini ticaret sicili müdürlüğüne vermek ve bu tutanakta yer alan tescil ve ilana tabi hususları tescil ve ilan ettirmekle yükümlüdür.

Tutanak, internet sitesi açmakla yükümlü olan şirketlerce genel kurul tarihinden itibaren en geç beş gün içerisinde internet sitesine de konulur.

Toplantı başkanı ayrıca, hazır bulunanlar listesinin, gündemin ve genel kurul toplantı tutanağının bir nüshasını katılmış olması halinde Bakanlık temsilcisine teslim eder.

Toplantıya elektronik ortamda katılma

MADDE 15 - Genel kurul toplantısına Kanunun 1527 nci maddesi uyarınca elektronik ortamda katılma imkânı tanındığı durumda yönetim kurulunca ve toplantı başkanlığınca yerine getirilecek işlemler Kanunun 1527 nci maddesi ve ilgili mevzuat dikkate alınarak ifa edilir.

ÜÇÜNCÜ BÖLÜM

Çeşitli Hükümler

Bakanlık temsilcisinin katılımı ve genel kurul toplantısına ilişkin belgeler

MADDE 16 - Bakanlık temsilcisinin katılımı zorunlu olan toplantılar için temsilcinin istenmesine ve bu temsilcinin görev ve yetkilerine ilişkin Anonim Şirketlerin Genel Kurul Toplantılarının Usul ve Esasları ile Bu Toplantılarda Bulunacak Gümrük ve Ticaret Bakanlığı Temsilcileri Hakkında Yönetmelik hükümleri saklıdır.

Genel kurula katılabilecekler ve hazır bulunanlar listesinin hazırlanmasında, genel kurulda kullanılacak temsil belgeleri ile toplantı tutanağının düzenlenmesinde birinci fıkrada belirtilen Yönetmelik hükümlerine uyulması zorunludur.

İç Yönergede öngörülmemiş durumlar

MADDE 17 - Toplantılarda, bu İç Yönerge' de öngörülmemiş bir durumla karşılaşılması halinde genel kurulca verilecek karar doğrultusunda hareket edilir.

İç Yönergenin kabulü ve değişiklikler

MADDE 18 - Bu İç Yönerge, Altinyıldız Mensucat ve Konfeksiyon Fabrikaları Anonim Şirketi genel kurulunun onayı ile yönetim kurulu tarafından yürürlüğe konulur, tescil ve ilan edilir. İç Yönerge' de yapılacak değişiklikler de aynı usule tabidir.

İç Yönergenin yürürlüğü

MADDE 19 - Bu İç Yönerge, Altinyıldız Mensucat ve Konfeksiyon Fabrikaları Anonim Şirketi'nin 28.03.2013 tarihli genel kurul toplantısında görüşülüp onaylandıktan sonra Türkiye Ticaret Sicili Gazetesi'nde ilanı tarihinde yürürlüğe girecektir.

MERKEZ BİNA: YENİBOSNA MERKEZ MAH.
29 EKİM CADDESİ NO:22
BAHÇELİEVLER / İSTANBUL
T: 212 496 50 00

FABRİKA: ORGANİZE SANAYİ BÖLGESİ
2. KISIM YILDIRIM BEYAZIT MAH.
BARBAROS CADDESİ NO:71
ÇERKEZKÖY / TEKİRDAĞ
T: 282 726 70 70

www.altinyildiz.com.tr