



**YAPI KREDİ SİGORTA A.Ş.
FAALİYET RAPORU EYLÜL 2013**

İçindekiler

BÖLÜM 1–Konsolide Olmayan Özet Finansal Bilgiler	3
Hesap Dönemine Ait Faaliyet Sonuçlarına İlişkin Konsolide Olmayan Özet	
Finansal Bilgiler.....	4
Nakit Akış Tablosu	7
Özsermaye Değişim Tablosu	8
Tarihçe	9
Şirket'in Ortaklık Yapısı ve Sermayesine İlişkin Bilgiler	10
BÖLÜM 2–Yönetim ve Kurumsal Yönetim Uygulamaları	11
Yönetim Kurulu.....	12
Üst Yönetim	14
İç Denetim	17
Genel Müdürlük ve Bölge Yöneticileri	18
Kurumsal Yönetim İlkeleri Uyum Raporu	20
BÖLÜM 3– Finansal Tablolar ve Dipnotları	28
Konsolide Olmayan Finansal Tablolar	29
Hissedarlara Bilgi.....	2
YKSGR Hisse Senedi 2013 Yılı Performansı	3
İletişim Bilgileri.....	4

BÖLÜM 1–Konsolide Olmayan Özet Finansal Bilgiler

Hesap Dönemine Ait Faaliyet Sonuçlarına İlişkin Konsolide Olmayan Özet Finansal Bilgiler

Başlıca Göstergeler(Aksi belirtilmedikçe veriler TL bazındadır.)

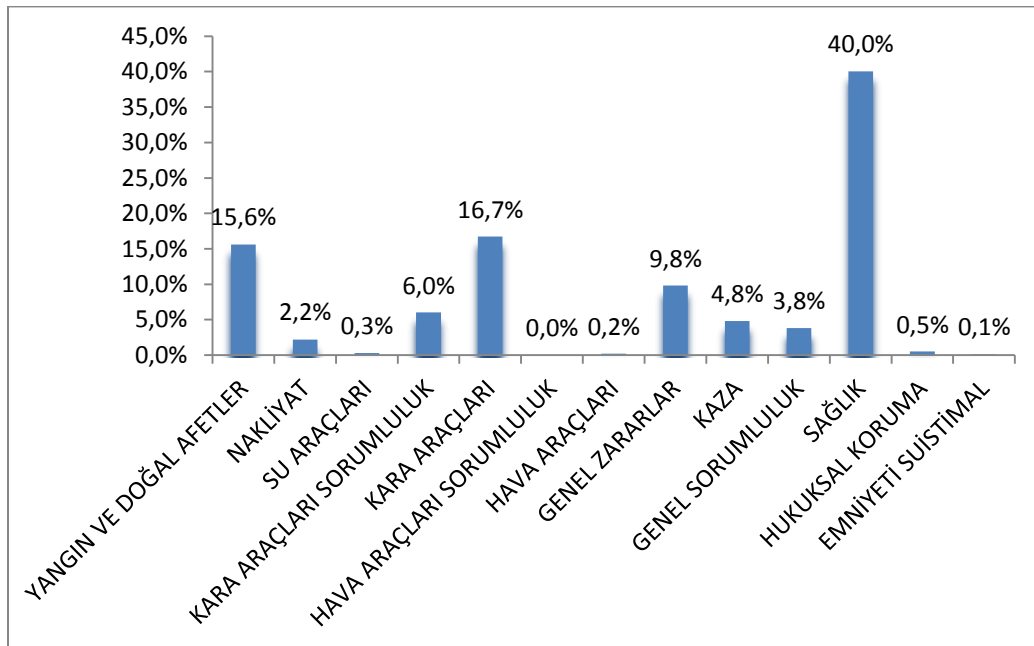
Finansal Göstergeler (BİN TL)	30 Eylül 2009	30 Eylül 2010	30 Eylül 2011	30 Eylül 2012	30 Eylül 2013
Toplam Prim Üretimi	399.784	522.699	643.099	800.453	878.468
Toplam Teknik Kâr	2.981	33.552	37.621	62.093	104.633
Toplam Aktifler	693.390	820.945	947.050	1.104.751	1.356.621
Ödenmiş Sermaye	80.000	80.000	80.000	101.991	101.991
Özkaynaklar	313.665	325.027	346.445	362.631	508.798
Vergi Öncesi Kâr	12.854	39.910	49.466	62.815	143.337
Net Kâr	9.095	37.304	42.619	54.104	124.450

Özet Finansal Bilgiler	30 Eylül 2012	30 Eylül 2013
Özkaynaklar	362.181.598	508.797.765
Nakit Değerler ve Finansal Varlıklar	570.996.292	883.572.445
Aktif Toplamı	1.104.750.758	1.356.621.479
Kısa Vadeli Yükümlülükler Toplamı	721.431.455	820.520.594
Uzun Vadeli Yükümlülükler Toplamı	21.137.705	27.303.120
Yazılan Prim Net	614.266.288	648.874.839
Kazanılmış Prim Net	616.833.140	712.778.245
Gerçekleşen Hasarlar Net	-457.922.042	-521.208.402
Teknik Olmayan Bölümden Aktarılan Yatırım Gelirleri	71.703.490	98.769.151
Devam Eden Riskler Karşılığı	142.274	-3.926.733
Diğer Teknik Karşılıklarda Değişim Net	-3.385.149	-5.943.953
Tahakkuk Eden Rücu Sovtaj Gelirleri	-1.962.166	-1.466.974
Diğer Teknik Gelirler Net	3.473.562	1.843.075
Faaliyet Giderleri	-161.185.045	-176.792.524
Teknik Bölüm Dengesi	62.093.242	104.632.646
Yatırım Gelirleri	75.238.991	143.870.280
Yatırım Giderleri	-81.231.129	-110.344.684
Diğer Gelir (Giderler)	6.210.185	5.179.200
Dönem Vergi ve Diğer Yasal Yükümlülükler	-8.710.932	-18.887.768
Vergi Sonrası Dönem Kârı	53.103.807	124.449.674

Başlıca Rasyolar (%)	30 Eylül 2012	30 Eylül 2013
Teknik Kâr / Prim Üretimi	7,8%	11,9%
Vergi Öncesi Kâr / Toplam Aktifler	5,7%	10,6%
Vergi Öncesi Kâr / Özkaynaklar	17,3%	28,2%
Prim Üretimi / Toplam Aktifler	72,5%	64,8%
Özkaynaklar / Toplam Aktifler	32,8%	37,5%

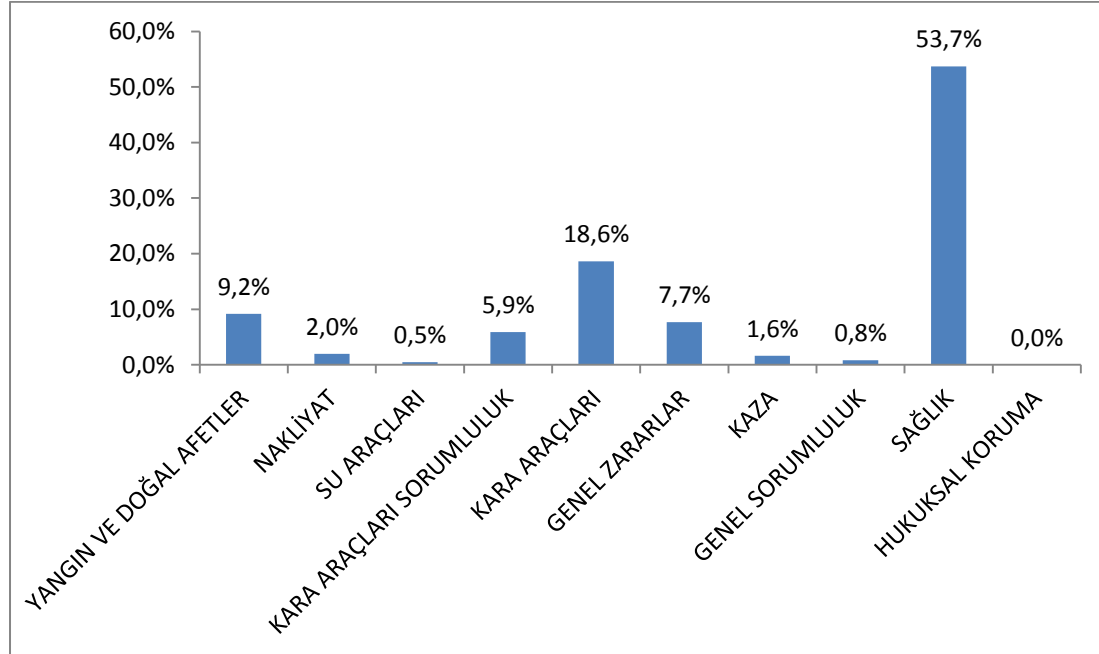
EYLÜL 2013 DÖNEMİ PRİM DAĞILIMI

Prim Dağılımı	30 Eylül 2013		30 Eylül 2012	
	Primler	Oran (%)	Primler	Oran (%)
Yangın ve Doğal Afetler	137.334.294	15,6%	118.688.069	14,8%
Nakliyat	18.856.245	2,2%	14.436.929	1,8%
Su Araçları	2.440.832	0,3%	3.076.007	0,4%
Kara Araçları Sorumluluk	52.582.025	6,0%	60.286.978	7,5%
Kara Araçları	147.033.337	16,7%	147.948.479	18,5%
Hava Araçları Sorumluluk	395186	0,0%	473.956	0,1%
Hava Araçları	2.120.431	0,2%	1.965.197	0,3%
Genel Zararlar	86.125.459	9,8%	77.001.316	9,6%
Kaza	42.344.862	4,8%	28.466.136	3,5%
Genel Sorumluluk	33.474.143	3,8%	31.700.046	4,0%
Hastalık/Sağlık	351.547.083	40,0%	314.022.357	39,2%
Hukuksal Koruma	3.566.981	0,5%	2.387.793	0,3%
Emniyeti Suistimal	647.612	0,1%	-	-
Toplam	878.468.490	100,0%	800.453.263	100,0



EYLÜL 2013 DÖNEMİ ÖDENEN HASAR DAĞILIMI

Hasar Dağılımı	30 Eylül 2013		30 Eylül 2012	
	Ödenen Hasarlar	Oran (%)	Ödenen Hasarlar	Oran (%)
Yangın ve Doğal Afetler	51.757.864	9,2%	41.360.748	8,6%
Nakliyat	11.274.991	2,0%	685.830	0,1%
Su Araçları	2.249.502	0,5%	2.090.496	0,4%
Kara Araçları Sorumluluk	33.246.889	5,9%	42.961.831	8,9%
Kara Araçları	104.702.743	18,6%	97.345.154	20,1%
Hava Araçları	-	-	123.712	0,0%
Genel Zararlar	43.016.766	7,7%	34.852.626	0,0%
Kaza	9.144.758	1,6%	5.445.661	7,2%
Genel Sorumluluk	4.738.916	0,8%	7.100.185	1,1%
Hastalık/Sağlık	301.776.452	53,7%	251.880.101	1,5%
Hukuksal Koruma	7.228	0,0%	9.226	52,1%
Emniyeti Suistimal	10.861	0,0%	-	-
Toplam	561.926.970	100,0%	483.855.570	100,0



Nakit Akış Tablosu

	Bağımsızdenetimden geçmemiş	Bağımsız denetimden geçmemiş
Dipnot	1 Ocak – 30 Eylül 2013	1 Ocak – 30 Eylül 2012
A- ESAS FAALİYETLERDEN KAYNAKLANAN NAKİT AKIMLARI		
1- Sigortacılık faaliyetlerinden elde edilen nakit girişleri	932.818.947	807.049.346
2- Reasürans faaliyetlerinden elde edilen nakit girişleri	35.606.997	98.058.118
3- Emeklilik faaliyetlerinden elde edilen nakit girişleri	-	-
4- Sigortacılık faaliyetleri nedeniyle yapılan nakit çıkışı (-)	(600.359.862)	(601.070.003)
5- Reasürans faaliyetleri nedeniyle nakit çıkışı (-)	(238.801.055)	(163.104.337)
6- Emeklilik faaliyetleri nedeniyle nakit çıkışı (-)	-	-
7- Esas faaliyetler sonucu oluşan nakit (A1+A2+A3-A4-A5-A6)	129.265.027	140.933.124
8- Faiz ödemeleri (-)	-	-
9- Gelir vergisi ödemeleri (-)	(11.547.209)	(3.800.706)
10- Diğer nakit girişleri	42.811	269.886
11- Diğer nakit çıkışları (-)	(89.246.748)	(83.194.197)
12-Esas faaliyetlerden kaynaklanan/(kullanılan) net nakit	28.513.881	54.208.107
B- YATIRIM FAALİYETLERİNDEN KAYNAKLANAN NAKİT AKIMLARI		
1- Maddi varlıkların satışı	1.812.436	75.588
2- Maddi varlıkların iktisabı (-)	(5.137.718)	(5.586.064)
3- Mali varlık iktisabı (-)	(403.535.110)	(28.840.397)
4- Mali varlıkların satışı	196.122.943	80.894.566
5- Alınan faizler	28.323.269	17.031.451
6- Alınan temettüleri	45	35.893.662
7- Diğer nakit girişleri	98.200.995	1.625.811
8- Diğer nakit çıkışları (-)	(42.994)	(226.844)
9- Yatırım faaliyetlerinden kaynaklanan/(kullanılan) net nakit	(84.256.179)	100.867.773
C- FINANSMAN FAALİYETLERİNDEN KAYNAKLANAN NAKİT AKIMLARI		
1- Hisse senedi ihracı	-	-
2- Kredilerle ilgili nakit girişleri	-	-
3- Finansal kiralama borçları ödemeleri (-)	-	-
4- Ödenen temettüleri (-)	38	(50.000.000)
5- Diğer nakit girişleri	-	-
6- Diğer nakit çıkışları (-)	-	-
7- Finansman faaliyetlerinden kaynaklanan net nakit	-	(50.000.000)
D- KUR FARKLARININ NAKİT VE NAKİT BENZERLERİNE OLAN ETKİSİ		
	3.407.849	(402.342)
E- Nakit ve nakit benzerlerinde meydana gelen net artış/(azalış)	(52.334.449)	104.673.538
F- Dönem başındaki nakit ve nakit benzerleri mevcudu	311.283.720	179.860.404
G- Dönem sonundaki nakit ve nakit benzerleri mevcudu (E+F)	2.12	284.533.942

Özsermaye Değişim Tablosu

Özsermaye Değişim Tablosu –BağımsızDenetimden Geçmemiş (*)											
	Sermaye	İşletmenin kendi hisse senetleri(-)	Varlıklarda değer artışı	Özsermaye enflasyon düzeltmesi farkları	Yabancı para çevrim farkları	Yasal yedekler	Olağanüstü Yedekler	Diğer yedekler ve dağıtılmamış karlar	Net dönem karı/(zararı)	Geçmiş yıllar karları/(zararları)	Toplam
I-Önceki Dönem Sonu Bakiyesi (31/12/2011)	80.000.000	-	(3.168.570)	118.495.352	-	8.971.492	50.253.591	35.240.569	55.184.877	8.677.836	353.655.147
II-Muhasebe Politikasındaki Değişiklikler	-	-	-	-	-	-	-	-	-	403.653(**)	403.653
III-Yeni Bakiye (I+II)	80.000.000	-	(3.168.570)	118.495.352	-	8.971.492	50.253.591	35.240.569	55.184.877	9.081.489	354.058.800
A- Sermaye artırımını (A1 + A2)	21.991.266	-	-	-	-	-	-	(21.991.266)	-	-	-
1- Nakit	-	-	-	-	-	-	-	-	-	-	-
2- İç kaynaklardan	21.991.266	-	-	-	-	-	-	(21.991.266)	-	-	-
B- İşletmenin aldığı kendi hisse senetleri	-	-	-	-	-	-	-	-	-	-	-
C- Gelir tablosunda yer almayan kazanç ve kayıplar (15 no'lu dipnot)	-	-	4.926.094	-	-	-	-	(458.086)	-	-	4.468.008
D- Varlıklarda değer artışı	-	-	-	-	-	-	-	-	-	-	-
E- Yabancı para çevrim farkları	-	-	-	-	-	-	-	-	-	-	-
F- Diğer kazanç ve kayıplar	-	-	-	-	-	-	-	-	-	-	-
G- Enflasyon düzeltme farkları	-	-	-	-	-	-	-	-	-	-	-
H- Dönem net karı (veya zararı)	-	-	-	-	-	-	-	-	54.103.807	-	54.103.807
I-Dağıtılan temettü	-	-	-	-	-	-	-	-	(50.000.000)	-	(50.000.000)
J- Transfer	-	-	-	-	-	6.696.297	(6.629.465)	5.118.045	(5.184.877)	-	-
IV- Dönem Sonu Bakiyesi (30/09/2012)	101.991.266	-	1.757.524	118.495.352	-	15.667.789	43.624.126	17.909.262	54.103.807	9.081.489	362.630.615
(I+ A+B+C+D+E+F+G+H+I+J)	101.991.266	-	1.757.524	118.495.352	-	15.667.789	43.624.126	17.909.262	54.103.807	9.081.489	362.630.615
I-Önceki Dönem Sonu Bakiyesi (31/12/2012)	101.991.266	-	566.154	118.495.352	-	15.667.789	43.624.126	18.367.348	75.772.643	9.081.489	383.566.167
II-Muhasebe Politikasındaki Değişiklikler	-	-	-	-	-	-	-	(106.162)(**)	178.623(**)	-	72.461(**)
III-Yeni Bakiye (I+II)	101.991.266	-	566.154	118.495.352	-	15.667.789	43.624.126	18.261.186	75.951.266	9.081.489	383.638.628
A- Sermaye artırımını (A1 + A2)	-	-	-	-	-	-	-	-	-	-	-
1- Nakit	-	-	-	-	-	-	-	-	-	-	-
2- İç kaynaklardan	-	-	-	-	-	-	-	-	-	-	-
B- İşletmenin aldığı kendi hisse senetleri	-	-	-	-	-	-	-	-	-	-	-
C- Gelir tablosunda yer almayan kazanç ve kayıplar (15 no'lu dipnot)	-	-	1.574.650	-	-	-	-	(865.187)	-	-	709.463
D- Varlıklarda değer artışı	-	-	-	-	-	-	-	-	-	-	-
E- Yabancı para çevrim farkları	-	-	-	-	-	-	-	-	-	-	-
F- Diğer kazanç ve kayıplar	-	-	-	-	-	-	-	-	-	-	-
G- Enflasyon düzeltme farkları	-	-	-	-	-	-	-	-	-	-	-
H- Dönem net karı (veya zararı)	-	-	-	-	-	-	-	-	124.449.674	-	124.449.674
I-Dağıtılan temettü	-	-	-	-	-	-	-	-	-	-	-
J- Transfer	-	-	-	-	-	3.788.632	71.938.346	151.827(**)	(75.951.266)	72.461(**)	-
IV- Dönem Sonu Bakiyesi (30/09/2013)	101.991.266	-	2.140.804	118.495.352	-	19.456.421	115.562.472	17.547.826	124.449.674	9.153.950	508.797.765
(I+ A+B+C+D+E+F+G+H+I+J)	101.991.266	-	2.140.804	118.495.352	-	19.456.421	115.562.472	17.547.826	124.449.674	9.153.950	508.797.765

(*) Özsermaye kalemleri ile ilgili detaylı açıklamalar 15 no'lu dipnotta yer almaktadır.

(**) TMS 19 no'lu standartta 1 Ocak 2013 tarihinden itibaren geçerli olan değişikliklerin geçmiş döneme olan etkilerine ilişkin detaylı açıklamalar 2.1 "Karşılaştırmalı Bilgiler" dipnotunda yer almaktadır.

Tarihçe

1943 yılında Halk Sigorta adı ile kurulan Şirketimiz'in %75'i 1972 yılında Doğu Grubu'na ait olan Yapı Kredi Bankası tarafından satın alınmıştır. 1980 yılında Çukurova Grubu'nun Yapı Kredi Bankası'nı satın alması ile Çukurova Grubu bünyesine katılmıştır. Şirketimiz'in hisse senetleri 19 Ekim 1994 tarihinden itibaren İstanbul Menkul Kıymetler Borsası'nda işlem görmekte olup, sermayesinin %33,69'u halka açılmış durumdadır.

Halk Sigorta bünyesinde birer departmanda yürütülen sağlık ve hayat sigortası branşlarındaki faaliyetler, sigortacılık mevzuatındaki değişiklikler doğrultusunda, 1990 yılında %100 Halk Sigorta iştiraki olarak kurulan Halk Yaşam Sigorta A.Ş. bünyesinde sürdürülmeye başlanmıştır.

2000 yılında Şirketimiz'in ismi Yapı Kredi Sigorta A.Ş. olarak değişirken, iştiraki Halk Yaşam Sigorta A.Ş.'nin ismi de Yapı Kredi Yaşam A.Ş. olmuştur.

2000 yılının son aylarında TBMM alt komisyonlarında görüşülmeye başlanan Bireysel Emeklilik Yasa Tasarısı, bireysel emeklilik fonu oluşturacak sigorta şirketlerinin sadece hayat sigortası branşında faaliyet göstermesi şartını içermektedir. Bu hüküm doğrultusunda, Yapı Kredi Yaşam Sigorta'nın Bireysel Emeklilik branşında faaliyet gösterebilmesine yönelik olarak, grubumuz adına sağlık branşı üretimi 1 Ocak 2001 tarihinden itibaren Yapı Kredi Sigorta tarafından gerçekleştirilmeye başlanmıştır. Yapı Kredi Sigorta bünyesindeki hayat portföyü ise aynı tarih itibarı ile Yapı Kredi Yaşam Sigorta'ya devredilmiş ve ismi 2002 yılında Yapı Kredi Emeklilik olarak değişmiştir.

Yapı Kredi Bankası ve iştiraklerinin 28 Eylül 2005 – 12 Temmuz 2013 tarihleri arasında Koç Finansal Hizmetler'e devredilmesiyle, Yapı Kredi Sigorta faaliyetlerini, Koç Finansal Hizmetler bünyesinde sürdürmekteydi.

Yapı Kredi Bankası ve iştiraklerinin 12 Temmuz 2013 tarihinde Yapı Kredi Sigorta hisselerini Allianz SE 'ye devretmesiyle, Yapı Kredi Sigorta faaliyetlerini Allianz SE bünyesinde sürdürmektedir.

Yapı Kredi Sigorta halen kaza, hastalık/sağlık, kara araçları, raylı araçlar, hava araçları, su araçları, nakliyat, yangın ve doğal afetler, genel zararlar, kara araçları sorumluluk, hava araçları sorumluluk, su araçları sorumluluk, genel sorumluluk, kredi, emniyeti suistimal, finansal kayıplar ve hukuksal koruma branşlarında faaliyet göstermektedir.

Kurulduğu yıllarda sektör içerisinde küçük ama sağlam bir yapıya sahip olan Yapı Kredi Sigorta, ilerleyen yıllarda pazar payını arttırmıştır. 59 şirketin faaliyet gösterdiği günümüz hayat dışı sigorta sektöründe toplamda %7,2 pazar payına sahiptir. Sağlık sigortası branşında ise %22,7'lik pazar payı ile lider konumdadır.

Lider sigorta şirketleri arasındaki konumunu sürekli koruyan Yapı Kredi Sigorta, öngörülerini, gereken aksiyonları cesurca uygulaması ve yenilikçi yaklaşımı ile Türk Sigorta Sektörü'nde lokomotif rolü ile anılmaktadır.

Yapı Kredi Sigorta; İstanbul'da Genel Müdürlük, Merkez Bölge Müdürlüğü, Kadıköy ve Bakırköy Bölge Müdürlükleri ve Akdeniz, Ege, Güney, İç Anadolu, Bursa Bölge Müdürlükleri ile faaliyet göstermektedir. Ayrıca, tüm Türkiye'ye yayılmış olan profesyonel acenteleri ve tüm YKB Şubeleri ile müşterilerine her türlü sigortacılık hizmetini ulaştırmaktadır.

Şirket'in Ortaklık Yapısı ve Sermayesine İlişkin Bilgiler

Şirketin ortaklık yapısı ve sermayesinde hesap dönemi içinde meydana gelen değişikliklere, nitelikli paya sahip gerçek veya tüzel kişilerin ünvanları ve paylarına ilişkin bilgiler.

PAY SAHİPLERİ (30.09.2013)	TUTARI (TL)	ORANI (%)
Allianz SE	95.815.146	93,94
Halka Arz	6.176.120	6,06
TOPLAM	101.991.266	100

BÖLÜM 2–Yönetim ve Kurumsal Yönetim Uygulamaları

Yönetim Kurulu

Ahmet TURUL / Yönetim Kurulu Başkanı

1959 Van doğumludur. 1980'de Ankara Üniversitesi Siyasal Bilgiler Fakültesi mezunudur. 1980 - 1988 yılları arasında Maliye Bakanlığı'nda Hesap Uzman Yardımcısı ve Hesap Uzmanı olarak görev yaptıktan sonra, sırasıyla 1988-1999 yılları arasında Koç Holding'te Mali İşler Koordinatör Yardımcısı ve Mali İşler Koordinatörü olarak, 1999 - 2002 yılları arasında Koç Tüketici Finansmanı A.Ş.'de Mali İşlerden Sorumlu Genel Müdür Yardımcısı olarak ve 2002-2010 yılları arasında Allianz Sigorta A.Ş. / Allianz Hayat ve Emeklilik A.Ş.'de Mali İşler Direktörü olarak görev yapmasının ardından, 2010 yılında her iki şirketin de Yönetim Kurulu Üyeliğine seçilmiştir. Bu görevleri yanında Türkiye Sigorta ve Reasürans Şirketleri Birliği'ni temsilen Vergi Konseyi Üyeliği'ni de sürdürmekte olup, 2012 yılından itibaren Türkiye Sigorta Birliği bünyesinde yer alan Hayat ve Emeklilik Yönetim Komitesi üyesidir. 12.07.2013 tarihi itibari ile Yapı Kredi Sigorta A.Ş.'de Yönetim Kurulu başkanlık görevini sürdürmektedir.

Oliver BAETE / Yönetim Kurulu Başkan Yardımcısı

1965 Bensberg, Almanya doğumludur. İşletme alanında lisansını Köln Üniversitesi'nde ve yüksek lisansını New York Üniversitesi'nde tamamlamıştır. Sn.Baete 1984-1988 yıllarında Westdeutsche Landesbank, Köln, Almanya'da bankacılık alanında uzman olarak iş hayatına başlamıştır ve ardından sırasıyla 1993-1994 yıllarında McKinsey&Company, New York, ABD'de ve 1995-2007 yıllarında McKinsey&Company, Almanya'da görev almıştır.Almanya'daki görevine 1998-2003 yılları arasında Alman Sigortacılık bölümünde Müdür olarak ve 2003-2007 yıllarında ise Avrupa Sigorta ve Varlık Yönetim Sektör Başkanı olarak görev yapmıştır. 2008 yılında Allianz bünyesine Operasyonlardan sorumlu Yönetim Kurulu Üyesi olarak katılmıştır. ve 2009-20012 yıllarında Allianz SE'de Denetim, Raporlama ve Risk'den sorumlu Yönetim Kurulu Üyeliğine geçmiştir. 1 Ocak 2013 tarihi itibariyle de Allianz'ın faaliyet gösterdiği ve Türkiye'nin de aralarında bulunduğu ülkelerin (Fransa, Benelüks, İtalya ve Yunanistan, Türkiye) yanı sıra Allianz Global P&C şirketinin yönetiminden sorumlu Allianz SE Yönetim Kurulu Üyesi görevine atanmıştır. Sn. Baete'nin Almanya'da yasal olarak kurulması zorunlu olan AGCS'in yönetim kurulunda Başkan Vekili olarak görevlerinin yanı sıra, aynı zamanda Fransa'da Allianz France S.A., Türkiye'de Allianz Sigorta A.Ş. ve İtalya'da Allianz SpA'da Yönetim Kurulu Başkan Vekili'dir. 12.07.2013 tarihi itibari ile Yapı Kredi Sigorta A.Ş.'de Yönetim Kurulu başkanlık yardımcılığı görevini sürdürmektedir.

Matthias Florianus Paul BALTIN / Üye

1976 Gifhorn, Almanya doğumludur. İşletme Mühendisliği alanında lisansını Otto Beisheim İşletme Yüksekokulu'nda ve İşletme bölümü'ndeki yüksek lisansını Teksas Üniversitesi'nde tamamlamıştır. Sn.Baltin 2002-2004 yıllarında McKinsey&Company, Chicago, ABD'de Ortak olarak iş hayatına başlamıştır ve ardından sırasıyla 2005-2007 yıllarında RenVestfalya Teknik Üniversitesi'nde doktorasını tamamlamış ve 2007-2009 yıllarında Swiss RE, Zürih, İsviçre'de Strateji ve Kurumsal Gelişim bölümünde yönetici olarak görev almıştır. Allianz SE'deki görevine 2009 yılında başlamıştır ve halen 1.Avrupa Bölge Yöneticisi (Güney Avrupa)olarak devam etmektedir. Sn.Baltin 2 Mayıs 2013 tarihi itibariyle de Allianz SE Yönetim Kurulu Üyesi görevine atanmıştır. 12.07.2013 tarihi itibari ile Yapı Kredi Sigorta A.Ş.'de Yönetim Kurulu üyelik görevini sürdürmektedir.

Aylin Somersan COQUI / Üye

1976 İstanbul doğumludur. Amerika'daki Davidson College'in Ekonomi ve Almanca ana bölümlerinden ve Uygulamalı Matematik alt bölümünden mezundur. Bunun yanı sıra Harvard Üniversitesi İşletme yüksek lisansı bölümünü bitirmiş olup, Lisanslı Finansal Danışman (CFA) sertifikasına sahiptir. Kariyerine New York'da bulunan Morgan Stanley bankasında yatırım bankacısı olarak başlamıştır. 2003 senesinde Münih'te bulunan Allianz Global Investors şirketine CEO Yönetici Asistanı göreviyle katılan Aylin Hanım, 2005-2010 senelerinde PIMCO'nun Münih ve Newport Beach ve Londra ofislerinde, son olarak da Üst Düzey Başkan Yardımcısı ve Kurumsal Müşteriler, İsviçre sorumlusu olarak görev yapmıştır. 2010 senesinden bu yana Allianz SE CEO Ofisi Eş Başkanı olarak görev yapmıştır. Ocak 2013'te Allianz Türkiye'de Mali İşler Direktörü olarak çalışmaya başlamıştır. 09.07.2013 tarihi itibari ile Yapı Kredi Sigorta A.Ş.'de Yönetim Kurulu üyelik görevini sürdürmektedir.

Hüseyin Avni HEDİLİ / Bağımsız Üye

1973 yılında Ankara Üniversitesi Siyasal Bilgiler Fakültesi "Ekonomi ve Finans" bölümünden mezun olan Sn. Hedili 1981 yılında Georgetown Üniversitesi'nden "Uluslararası Ekonomi" dalında master derecesi almıştır. İş hayatına 1973 yılında Maliye Bakanlığı'nda müfettiş yardımcısı olarak başlamış olup, 1976-86 yılları arasında Başmüfettiş olarak aynı kurumda çalışmıştır. 1986-91 yılları arasında Koç-Amerikan Bank İç Denetim Bölüm Başkanı olarak görev yapmıştır. 1991-2206 yılları arasında Koçbank'ta Genel Müdür Yardımcısı olarak görev yapan Sn. Hedili 1999-2001 yılları arasında Koç Lease Genel Müdürlüğü, 2007-2011 yılları arasında ise Türk Eğitim Vakfı Varlık Yönetimi Grup Müdürü olarak görev yapmıştır. 01.08.2013 tarihi itibari ile Yapı Kredi Sigorta A.Ş.'de Yönetim Kurulu üyesi olarak görevini sürdürmektedir.

Sinan ŞAHİN / Bağımsız Üye

1980 yılında Ankara Üniversitesi Siyasal Bilgiler Fakültesinden mezundur. 1980-1990 yıllarında Maliye Bakanlığında vergi müfettişi olarak çalışmıştır. 1990-1997 yılları arasında Mustafa Yılmaz Menkul Değerler Şirketinde Genel Müdür olarak çalışmıştır. 1997-2009 RSM Kapital A.Ş.'de Partner olarak görev almıştır. 2009-2012 yılları arasında Yıldız Holding A.Ş. de Genel Başkan Yardımcısı olarak görev almıştır. 2012 yılından itibaren RSM Kapital Karden A.Ş. partner olarak görevini sürdürmektedir. 12.07.2013 tarihi itibari ile Yapı Kredi Sigorta A.Ş.'de Yönetim Kurulu üyesi olarak görevini sürdürmektedir.

Solmaz ALTIN / Üye / Genel Müdür

1974 Almanya doğumludur. University of Duisburg (Almanya) ve University of Techonology Sydney'de Ekonomi ve İşletme bölümleri mezundur. İş hayatına Citibank'da başlamış, daha sonra Dresdner Bank, PWC ve KPMG Almanya'da çalışmıştır. Türkiye'deki çalışma hayatına 2007 yılında KPMG Türkiye'de Risk Direktörü olarak başlayan Altın, Ocak 2009'dan beri Şirketimizde sırasıyla Risk Direktörü ve Mali İşler Direktörü olarak görev yapmıştır. 1 Ocak 2013 ile 30 Haziran 2013 tarihleri arasında CEO Vekili olarak görev yapmış olup, 1 Temmuz 2013 tarihinden itibaren ise CEO göreve atanmıştır. 12.07.2013 tarihi itibari ile Yapı Kredi Sigorta A.Ş.'de Yönetim Kurulu üye ve genel müdür görevini sürdürmektedir.

Üst Yönetim

Solmaz Altın

Genel Müdür

1974 Almanya doğumludur. University of Duisburg (Almanya) ve University of Technology Sydney'de Ekonomi ve İşletme bölümleri mezunudur. İş hayatına Citibank'ta başlamış, daha sonra Dresdner Bank, PWC ve KPMG Almanya'da çalışmıştır. Türkiye'deki çalışma hayatına 2007 yılında KPMG Türkiye'de Risk Direktörü olarak başlayan Sn.Altın, Ocak 2009'dan itibaren Allianz Sigorta AŞ ve Allianz Hayat ve Emeklilik AŞ'de sırasıyla Risk Direktörü, Nisan 2010 tarihinden itibaren de Mali İşler Direktörü olarak görev yapmış olup, 01.01.2013 tarihi itibarıyla İcra Komitesi Başkan Vekilliğine, 01.07.2013 tarihi itibarıyla de Yönetim Kurulu Üyeliği yanında İcra Kurulu Başkanlığına atanmıştır. Bu görevlerine ek olarak, Temmuz 2013'den beri Yapı Kredi Sigorta A.Ş. Genel Müdür ve Yönetim Kurulu Üyesi ve Allianz Yaşam ve Emeklilik A.Ş. Yönetim Kurulu Başkanlığı görevlerini sürdürmektedir.

Ahmet Turul

Yönetim Kurulu Başkanı

1959 Van doğumludur. Ankara Üniversitesi Siyasal Bilgiler Fakültesi 1980 mezunu olup, 1980-1988 yılları arasında Maliye Bakanlığı'nda Hesap Uzmanı Yardımcısı ve Hesap Uzmanı olarak görev yaptıktan sonra, sırasıyla; 1988-1999 yılları arasında Koç Holding A Ş 'de Mali İşler Koordinatör Yardımcısı ve Mali İşler Koordinatörü olarak, 1999-2002 yılları arasında Koç Tüketici Finansmanı AŞ'de Mali İşlerden Sorumlu Genel Müdür Yardımcısı olarak ve 2002-2010 yılları arasında Allianz Sigorta AŞ / Allianz Hayat ve Emeklilik AŞ'de Mali İşler Direktörü olarak görev yapmasının ardından, 2010 yılından itibaren her iki şirketin, Temmuz 2013'den itibaren ise Allianz Yaşam ve Emeklilik A.Ş.'nin yönetim kurulu üyeliğine ve Yapı Kredi Sigorta A.Ş.'nin Yönetim Kurulu Başkanlığına seçilmiştir. Halen, bu görevleri yanında Türkiye Sigorta Birliği (TSB) Hayat ve Emeklilik Yönetim Komitesi üyeliği ve TSB yi temsilen Vergi Konseyi Üyeliği görevini de sürdürmektedir.

Arif Aytekin

Genel Müdür Yardımcısı

Dağıtım Kanalları ve Satış Genel Müdür Yardımcısı

1971 Ankara doğumludur. Orta Doğu Teknik Üniversitesi Çevre Mühendisliği mezunudur. 1995-1997 arası Zeytinoğlu Holding ve Enka Pazarlama'da Satış Temsilcisi, 1997-2000 arası Zeytinoğlu Holding'de Satış ve Pazarlama Müdürü, 2000-2005 arası Axa'da Acente Satış Müdürü ve 2005-2008 yılları arası Axa'da Satış ve Pazarlama Grup Müdürü olarak çalışmıştır. Eylül 2008'den itibaren Allianz Sigorta A.Ş.'de Satış ve Pazarlama Direktörü olarak göreve başlamıştır. Allianz Sigorta A.Ş. Genel Müdür ve Yönetim Kurulu Üyesi ayrıca şirketi temsilen Tarım Sigortaları Havuz İşletmesi A.Ş.'de Yönetim Kurulu Üyeliği görevlerine ek olarak, Temmuz 2013'den itibaren Yapı Kredi Sigorta Dağıtım Kanalları ve Satış'tan sorumlu Genel Müdür Yardımcısı olarak görevini sürdürmektedir.

Arzu Güler

Genel Müdür Yardımcısı

Bilgi Sistemleri Genel Müdür Yardımcısı

1964 İstanbul doğumludur. 1985 yılında İstanbul Teknik Üniversitesi Matematik Mühendisliği Bölümü'nden mezun olmuştur. Profesyonel iş yaşamına 1986 yılında Şark Sigorta T.A.Ş. 'de Bilgisayar Programcısı olarak başlamış, 1994 de Şefliğe terfi etmiştir. 1996 yılında Türk Nippon Sigorta Şirketi nde Bilgi İşlem Müdürü olarak görev yapmış, Sentez Bilgisayar Yazılım Şirketi'nde Koordinatör olarak çalışmıştır. 2000 yılında Proje Müdürü olarak Koç Allianz Sigorta A.Ş.'ye katılmış, 2006 yılında Grup Müdürlüğüne terfi etmiştir. 2009 Temmuz ayından bu yana Allianz Sigorta A.Ş.'de Bilgi Sistemleri Genel Müdür yardımcısı olarak görevini sürdürmektedir. Bu görevine ek olarak,

Temmuz 2013'den itibaren Yapı Kredi Sigorta A.Ş.'de Bilgi Sistemleri'nden sorumlu Genel Müdür Yardımcısı görevini yürütmektedir.

Ayşegül Oktay

Genel Müdür Yardımcısı

Hukuk İşleri Genel Müdür Yardımcısı

1968 İstanbul doğumludur. İstanbul Üniversitesi Hukuk ve Marmara Üniversitesi Avrupa Birliği Hukuku Yüksek Lisans mezunudur. 1996-2003 arası Türkiye Sınai Kalkınma Bankası'nda Avukat ve 2003-2008 arası Oyak Emeklilik'te sırasıyla Hukuk ve İç Denetim Grup Başkanı, Hukuk Direktörü ve Genel Sekreter olarak çalışmıştır. Mayıs 2008 ile Mart 2010 tarihleri arasında şirketimizde Hukuk ve Uyum Direktörü, Nisan 2010 tarihinden itibaren ise Hukuk, Uyum ve İnsan Kaynakları Direktörü olarak görev yapmıştır. Ayrıca 2003- 2010 tarihleri arasında mevcut görevlerine ek olarak Emeklilik Gözetim Merkezi A.Ş.'de Denetim Kurulu üyeliği görevinde bulunmuştur. Temmuz 2013'den beri ise Allianz Şirketleri Hukuk'tan sorumlu Genel Müdür Yardımcısı olarak görevini sürdürmektedir.

Melda Şuayipoğlu

Genel Müdür Yardımcısı

Kurumsal Sigortalar Genel Müdür Yardımcısı

1970 Ankara doğumludur. Boğaziçi Üniversitesi Fen-Edebiyat Fakültesi Matematik Lisans ve Bahçeşehir Üniversitesi Aktüerya Yüksek Lisans mezunudur. Merkez Sigorta'da başladığı iş hayatına 2003 yılından itibaren Allianz Sigorta'da devam etmektedir. Kasım 2010'dan beri Allianz Sigorta A.Ş. Kurumsal Sigortalar Genel Müdür Yardımcısı'dır. Bu görevine ek olarak, Temmuz 2013'den itibaren Yapı Kredi Sigorta A.Ş.'de Kurumsal Sigortalar'dan sorumlu Genel Müdür Yardımcısı görevini yürütmektedir. T.C. Başbakanlık Hazine Müsteşarlığı'na kayıtlı 67 sicil numaralı aktüerdir.

Tolga Gürkan

Genel Müdür Yardımcısı

Operasyonlar Genel Müdür Yardımcısı

1972 İstanbul doğumludur. Boğaziçi Üniversitesi Makine Mühendisliği ve Penn State University İşletme Yüksek Lisans mezunudur. 1995-1997 yılları arasında Ford Otosan'da Uzman, 1999-2007 arası Booz Allen Hamilton'da (Amerika, Ortadoğu) Proje Müdürü olarak çalışmıştır. Şubat 2010 tarihinden itibaren Allianz Sigorta A.Ş.'de Operasyonlar Genel Müdür Yardımcısı olarak çalışmaktadır. Bu görevine ek olarak, Temmuz 2013'den itibaren Yapı Kredi Sigorta A.Ş.'de Operasyonlar'dan sorumlu Genel Müdür Yardımcısı görevini yürütmektedir.

Aylin Somersan Coqui

Genel Müdür Yardımcısı

Mali İşler Genel Müdür Yardımcısı

1976 İstanbul doğumludur.1998'de Davidson College ve 2003 'te Harvard Business School'dan Ekonomi ve İşletme bölümleri mezunudur. İş Hayatına Morgan Stanley New York'da başlamış, Allianz Global Investors Almanya, Pimco Europe Limited Almanya ve Allianz SE Münih'de çalışmıştır.Türkiye'deki çalışma hayatına 2013 yılında Allianz Türkiye'ye Mali İşler Genel Müdür Yardımcısı olarak atanarak başlamış ve Temmuz 2013'den itibaren ise Allianz şirketleri bünyesinde aynı görevi sürdürmektedir

Alan David Smee

Genel Müdür Yardımcısı

Teknik İşler Genel Müdür Yardımcısı

1969 St Leonard doğumludur. 1989 yılında Macquarie Üniversitesi Ekonomi Bölümü'nden mezun olduktan sonra 1993 yılında Avustralya Aktüerya Enstitüsü'nde akademi üyesi olarak görev yapmış ve 2000 yılında yine Macquarie Üniversitesi Uygulamalı İstatistik Bölümü'nde yüksek lisans eğitimini tamamlamıştır. Eğitim hayatını sürdürürken makalalar yazmış ve çeşitli Avustralyalı aktüeryal komitelerde üyelik yapmıştır. 4,5 yıl Avustralya'da farklı şirketlerde iş hayatını sürdürdükten sonra 2006 yılında Global P&C şirketinde üst düzey aktüer olarak göreve başlamıştır. Ardından 2009 yılında Allianz Sigorta A.Ş.'de Bireysel Hayat Dışı Sigortalar Müdürlüğü'nde işe başlamış olup, 2011 yılından beri Allianz Sigorta A.Ş.'de Teknik İşler Müdür Yardımcısı olarak görevine devam etmektedir. Bu görevine ek olarak, Temmuz 2013'den itibaren Yapı Kredi Sigorta A.Ş.'de Teknik İşler'den sorumlu Genel Müdür Yardımcısı görevini yürütmektedir.

İlkay ÖZEL

Genel Müdür Yardımcısı

İnsan Kaynakları Genel Müdür Yardımcısı

İlkay Özel, Marmara Üniversitesi İktisadi ve İdari Bilimler Fakültesi İngilizce İktisat Bölümü'nden 1994 yılında mezun olmuştur. 1994-1997 yılları arasında Deloitte and Touche'da Kıdemli Denetçi, 1997-2001 yılları arasında sırasıyla Finansbank ve Finansbank Hollanda'da Finansal Kontrol Müdürü, 2001-2006 yılları arasında Yapı Kredi Bankası'nda Planlama ve Kontrol Grup Başkanı ve 2006-2009 yılları arasında ise yine Yapı Kredi Bankası'nda İnsan Kaynakları Uygulamaları ve Planlama Grup Başkanı olarak görev yapmıştır. Mart 2009 ve Temmuz 2013 tarihleri arasında Yapı Kredi Sigorta bünyesinde Mali Grup ve İnsan Kaynakları ve Organizasyon Genel Müdür Yardımcılığı görevini sürdürmüştür. Temmuz 2013'ten itibaren de Allianz Şirketleri İnsan Kaynakları'ndan sorumlu Genel Müdür Yardımcısı olarak görevini sürdürmektedir.

Dr. S. Bülent ERİŞ

Genel Müdür Yardımcısı

Pazarlama Genel Müdür Yardımcısı

İstanbul Teknik Üniversitesi, İşletme Fakültesi, İşletme Mühendisliği Bölümü'nden 1989 yılında mezun oldu. 1992 yılında yüksek lisansını Marmara Üniversitesi Bankacılık ve Sigortacılık Enstitüsü'nde yaptı. 2004 yılında aynı üniversitenin Mühendislik Fakültesi'nin Endüstri Mühendisliği Bölümü'nde doktorasını tamamladı. Meslek hayatına 1990 yılında Yapı Kredi Sigorta'da başladı, 1991 yılında Yapı Kredi Emeklilik'in kurulmasıyla beraber bu şirkette görev aldı. Ekim 2003'te Genel Müdür Yardımcılığı görevine atanmış ve Eğitim, Pazarlama, Satış Destek, Ar-Ge, Aktüerya, Kurumsal İletişim ve Bankasürans bölümleri sorumluluğunu yürütmüştür. Temmuz 2013'ten itibaren Allianz Şirketleri Pazarlama'dan sorumlu Genel Müdür Yardımcısı olarak görevini sürdürmektedir.

İç Denetim

Yusuf Kenan AKTER

İç Denetim Grup Başkanı

İstanbul Teknik Üniversitesi İşletme Mühendisliği Bölümü'nden 1990 yılında mezun olmuştur. Yapı Kredi Sigorta'da başladığı çalışma hayatında; 1993-2000 yılları arasında Hayat Sigortaları alanında sırasıyla uzman ve yönetici olarak; 2000-2002 yılları arasında ise Sistem Araştırma Geliştirme Bölümü'nde yönetici olarak görev yapmıştır. 2002-2004 yılları arasında Müşteri İletişim Merkezi'nde, 2004-2009 yılları arasında Bilgi Sistemleri ve Destek Grup Başkanlığında Müdür olarak çalışmıştır. 2009 yılından itibaren Grup Başkanı olarak çalışan Akter, 2011 yılında Strateji Geliştirme ve Satış Destek Grup Başkanlığı'na atanmıştır. 1 Ağustos 2012 tarihinden itibaren ise İç Denetim Grup Başkanı olarak görevini sürdürmektedir.

Halil Burak İRİNESİL

İç Kontrol ve Risk Yönetimi Yönetmeni

Halil Burak İrinesil; Bilkent Üniversitesi İktisat Bölümü'nden 2000 yılında mezun olmuştur. Çalışma hayatına 2000 yılında Mitsubishi'de Finansal Kontrolör olarak başlayan İrinesil, 2003-2004 yılları arasında Gama İnşaat İrlanda'da Mali ve İdari İşler Şefi, 2004-2007 yılları arasında Akbank'ta Müfettiş olarak görev yapmıştır. 2007-2013 yılları arasında ise Yapı Kredi Bankası Denetim Bölümü'nde görev almıştır. 1 Şubat 2013 tarihinden itibaren ise, Yapı Kredi Sigorta'da İç Kontrol ve Risk Yönetimi Bölümü'nde görevini sürdürmektedir.

Genel Müdürlük ve Bölge Yöneticileri

Direktörler

Melike Demirel
Kaan Günay
Ersin Pak

Strateji ve Kurumsal İletişim Direktörü
Bilgi Sistemleri Direktörü
Teknik İşler Direktörü

Grup Başkanları

Ayşe Türkölmez
Emel Bek
Hüseyin Akay

Sağlık Kurumsal Satış ve Ürün Yönetimi Grup Başkanı
Finansman ve Fon Yönetimi Grup Başkanı
Sağlık Analiz ve Yazılım Grup Başkanı

Necmettin Yılmaz
Tevfik Ekmen
Vehbi Aykut Alp Çelebi
Yılmaz Vatanserver
Yusuf Kenan Akter
Adnan Mehmet Sığın
Mehmet Murat Beköz

Elementer Hasar, Rücu ve Hukuk İşleri Grup Başkanı
Sağlık Risk Kabul Grup Başkanı
Elementer Sigortalar Grup Başkanı
Sağlık ve Banka Satış Grup Başkanı
İç Denetim Grup Başkanı
Anadolu Bölge Grup Başkanı
Marmara Bölge Grup Başkanı

Bölüm Yöneticileri

Müge İrfanoğlu
Aslıhan Öğüt
Ahmet Korkut Güner
Mehmet Cengiz Cantekin
Kadir Burnaz
Özlem Gülek Solmaz
Oytun Güventürk
Yavuz Akyol
Mehmet Tümer
Seynur Tokur
Gökhan Yıldırım
Ceylan Çuhacı Alver
Müge Dürdane Sarıbayraktar
Lütfi Polat
Uğur Yılmaz
Musa Alphan Bahar
Sengül Yıldız
Gamze Bulur
Banu Aksoylu Çam
Onur Hakan Uluyol
Murat Dilaver
Zümrüt Kulaksız
Saliha Çevik Öksüzoğlu
Jean François Desire Szymczak
Koray Sancar
Yelda Akin Oğuzmetin
Mustafa Teoman Çelen
Lütfi Emre Keçecioğlu
İlkin Soysal
Elif Arman
Mustafa Özgür Gökalp
Gülşay Akalay

Pazarlama, Bankasürans ve İş Geliştirme Müdürü
Broker ve Büyük Müşteriler Müdürü
Acente Satış Müdürü
Acente Operasyon Müdürü
Mühendislik, Yangın, Risk Mühendisliği ve Tarım Sigortaları Müdürü
Özel Riskler, Sorumluluk Sigortaları ve Reasürans Müdürü
Reasürans Yönetmeni
Mühendislik Sigortaları Yönetmeni
Kaza ve Nakliyat Sigortaları Müdürü
Nakliyat Sigortaları Yönetmeni
Kurumsal Teklif Koordinasyon Yönetmeni
Sağlık Kurumsal Satış Müdürü
Sağlık Gider Yönetimi Müdürü
Sağlık Anlaşmalı Kurumlar Yönetmeni (Müdür Vekili)
Sağlık Risk Kabul Müdürü
Oto Dışı Hasar Müdürü
Oto Hasar Müdürü
Rücu İşlemleri Yönetmeni
Elementer Aktüerya Müdürü
Satış Geliştirme ve Kontrol Yönetmeni
Satış Destek Yönetmeni
Müşteri İletişim Merkezi Yönetmeni
Elementer Analiz ve Yazılım Yönetimi Müdürü
Elementer Analiz Yönetmeni
Sistem ve Ağ Yönetmeni
Sağlık Analiz Müdürü
Finansal Raporlama ve Muhasebe Müdürü
Acente Finansmanı Müdürü
Fon Yönetimi Yönetmeni
Eğitim Yönetmeni
İdari İşler ve Gider Yönetimi Müdürü
Hukuk İşleri Müdürü

Ejder Akbaba
Belkıs Tezbaşaran
Abdullah Akkurt
Ulaş Öncül

Diler Ertürk
Eftun Türkmen
Halil Burak İrinesil
Meral Tüken

Sağlık Satış Yönetimi Müdürü
Banka Satış Yönetimi Müdürü
Strateji ve Sistem Araştırma Geliştirme Müdürü
Karar Destek Sistemleri ve Yönetim Bilişim Sistemleri
Yönetmeni
Hukuk Operasyon ve Raporlama Yönetmeni
Elementer Yazılım Yönetmeni
İç Kontrol ve Risk Yönetimi Yönetmeni
Sağlık Ürün Yönetimi ve Aktüerya Yönetmeni

Bölge Müdürleri

Vedat Şahin
Funda Baybalı
Gonca Akbudak Karacagil
Çetin Şılar
Şengül İnce
Arzu Dölek
Özgür Sertel
Hatice Lale Erdem
Tolga Arslan

Güven Güngör
Şenol Dedeakayoğulları
Arzu Vatansever Yüceğönül
Barış Koçyiğit
Özcan Baştor
Barış Gündoğdu
Dilara Karabulut
Nihat Başbüyük

Merkez Bölge Müdürü
Bursa Bölge Müdürü
Kadıköy Bölge Müdürü
Bakırköy Bölge Yönetmeni (Bölge Müdür Vekili)
İç Anadolu Bölge Müdürü
Güney Bölge Yönetmeni
Akdeniz Bölge Yönetmeni
Ege Bölge Yönetmeni (Bölge Müdür Vekili)
Ankara, Adana, Antalya ve İzmir Bölge Banka Satış Bölge
Yönetmeni
Kadıköy Bölge Sağlık Satış Bölge Yönetmeni
Merkez-1 Bölge Sağlık Satış Bölge Yönetmeni
Merkez-2 Sağlık Satış Bölge Yönetmeni
Ege ve Antalya Bölge Sağlık Satış Bölge Yönetmeni
Bursa Bölge Sağlık Satış Bölge Yönetmeni
İç Anadolu ve Adana Bölge Sağlık Satış Bölge Yönetmeni
Kadıköy ve Bursa Bölge Banka Satış Bölge Yönetmeni
Ticari ve Kurumsal Şubeler Bölge Yönetmeni

Kurumsal Yönetim İlkeleri Uyum Raporu

1. Kurumsal Yönetim İlkelerine Uyum Beyanı

Yapı Kredi Sigorta Yönetim Kurulu'nun 23 Aralık 2003 tarih ve 60 no'lu Yönetim Kurulu kararı ile Sermaye Piyasası Kurulu (SPK) tarafından yayımlanan Kurumsal Yönetim İlkeleri'nin prensipte kabul edilmesi kararlaştırılmıştır.

Şirketimiz 01.01.2013 – 30.09.2013 faaliyet döneminde, Sermaye Piyasası Kurulu tarafından yayımlanan Seri: IV, No: 56 sayılı "Kurumsal Yönetim İlkelerinin Belirlenmesine ve Uygulanmasına İlişkin Tebliğ" (Seri: IV, No:56 sayılı Tebliğ) kapsamında zorunlu olan ilkelere tam olarak uyulurken, zorunlu olmayan ilkelerin de büyük çoğunluğuna uyum sağlanmıştır. Zorunlu olmayan Kurumsal Yönetim İlkeleri'ne de tam uyum amaçlanmakla birlikte, ilkelerin bir kısmında uygulamada yaşanan zorluklar, bazı ilkelere uyum konusunda gerek ülkemizde gerekse uluslararası platformda devam eden tartışmalar, bazı ilkelerin ise piyasanın ve şirketin mevcut yapısı ile tam örtüşmemesi gibi nedenlerle tam uyum henüz sağlanamamıştır. Henüz uygulamaya konulmamış olan ilkeler üzerinde çalışılmakta olup; Şirketimiz'in etkin yönetimine katkı sağlayacak şekilde idari, hukuki ve teknik alt yapı çalışmalarının tamamlanması sonrasında uygulamaya geçilmesi planlanmaktadır. Aşağıda Şirketimiz bünyesinde Kurumsal Yönetim İlkeleri çerçevesinde yürütülen kapsamlı çalışmalar ve ilgili bölümlerde henüz uyum sağlanamayan ilkeler ve varsa bundan kaynaklanan çıkar çatışmaları açıklanmıştır.

2012 yılı içinde Kurumsal Yönetim alanındaki çalışmaların başında SPK'nın Kurumsal Yönetim İlkeleri ile ilgili yeni düzenlemelerini içeren Seri: IV, No: 56 sayılı Tebliği'ne ve yeni Türk Ticaret Kanunu'na uyum çalışmaları gelmektedir. 2012 yılında yapılan Olağan Genel Kurulumuzda Şirketimiz'in esas sözleşmesinde tebliğde öngörülen tüm değişiklikler yapılmıştır. Ayrıca bağımsız üye adaylarının belirlenmesi ve kamuya duyurulmasına ilişkin süreç gerçekleştirilmiş, düzenlemelere uygun şekilde seçim tamamlanmıştır. Kurulan Yönetim Kurulu komiteleri etkin olarak faaliyetlerine başlamışlardır. Yönetim Kurulu ve üst düzey yönetici ücret politikası belirlenerek Genel Kurul'da ortakların bilgisine sunulmuştur. Hazırlanan Genel Kurul bilgilendirme dokümanı ile ilkelere açıklanması zorunlu olan imtiyazlı paylar, oy hakları, organizasyonel değişiklikler gibi Genel Kurul bilgileri, Yönetim Kurulu üye adayları özgeçmişleri, Yönetim Kurulu ve üst düzey yönetici ücret politikası, ilişkili taraf işlemleri ile ilgili olarak hazırlanması gereken raporlar ve açıklanması gereken bilgiler Genel Kurul'dan 3 hafta önce yatırımcılarımızın bilgisine sunulmuştur. Tüm ilişkili taraf işlemlerimiz Yönetim Kurulu'nun bilgisine sunulmuş, Bağımsız Yönetim Kurulu Üyelerimizin onayı ile söz konusu işlemlerin devamına karar verilmiştir. Ayrıca Şirketimiz internet sitesi ve faaliyet raporu gözden geçirilerek, ilkelere tam uyum açısından gerekli revizyonlar gerçekleştirilmiştir.

Önümüzdeki dönemde de ilkelere uyum için mevzuattaki gelişmeler ve uygulamalar dikkate alınarak gerekli çalışmalar yapılacaktır.

BÖLÜM I - PAY SAHİPLERİ

2. Pay Sahipleri İle İlişkiler Birimi

Şirket 23 Aralık 2003 tarih ve 60 no'lu Yönetim Kurulu kararı ile Pay Sahipleri ile İlişkiler Birimi'ni oluşturmuştur. Bu birimde Finansman ve Fon Yönetimi Grup Başkanı (emel.bek@yksigorta.com.tr); (0212 336 08 42) ile Finansal Raporlama ve Muhasebe Müdürü M. Teoman Çelen

(teoman.celen@yksigorta.com.tr); (0212 336 08 41) görev almaktadır. Dönem içerisinde birime yapılan başvuru bulunmamaktadır.

Pay sahipleri ile ilişkiler yönetimi özet olarak;

- Pay sahipliği haklarının kullanımı için faaliyet göstermek ve Yönetim Kurulu ile pay sahipleri arasındaki iletişimi sağlamak,
- Pay sahiplerine ilişkin kayıtların sağlıklı, güvenli ve güncel olarak tutulmasını sağlamak,
- Şirket ile ilgili kamuya açıklanmamış, ticari sır niteliğindeki bilgiler hariç olmak üzere, pay sahiplerinin yazılı bilgi taleplerini yanıtlamak,
- Genel Kurul toplantısının yürürlükteki mevzuata, esas sözleşmeye uygun olarak yapılmasını sağlamak,
- Genel Kurul toplantı tutanağını hazırlayıp, tescil ve ilan işlemlerini yapmak, dokümanları ilgili makamlara göndermek.
- Mevzuat ve şirketin bilgilendirme politikası dahil, kamuyu aydınlatma ile ilgili her türlü hususu gözetmek ve izlemek gibi işlemleri yerine getirir.

3. Pay Sahiplerinin Bilgi Edinme Haklarının Kullanımı

Pay sahipleri arasında bilgi alma ve inceleme hakkının kullanımında ayırım yapılmamakta olup, ticari sır niteliğindeki dışındaki tüm bilgiler pay sahipleri ile paylaşılmaktadır. Yatırımcı İlişkileri Birimi'ne intikal eden sorular, gizli ve ticari sır niteliğindeki bilgiler hariç olmak üzere, ilgili olduğu konunun en yetkili kişisi ile görüşülerek gerek telefon gerekse yazılı olarak cevaplandırılmaktadır. Bu raporun 9 no'lu bölümünde açıklandığı üzere, www.yksigorta.com.tr internet sitesinde pay sahipliği haklarının kullanımını etkileyebilecek her türlü bilgi ve açıklamaya yer verilmiştir. Dönem içerisinde pay sahiplerinin şirketten bilgi talebi olmamıştır. Yapı Kredi Sigorta'nın periyodik mali tabloları ve faaliyet raporları, özel durum açıklamaları, Genel Kurul tutanakları www.yksigorta.com.tr internet sitesinde tüm pay sahiplerinin kullanımına sunulmaktadır. Ayrıca SPK'nın VIII/54 sayılı tebliği gereğince kamuya yapılan duyurular İMKB aracılığı ile medya kuruluşlarına gönderilmekte ve pay sahiplerinin bilgilendirilmesi sağlanmaktadır.

Esas Sözleşmemizde bireysel bir hak olarak özel denetçi talep hakkı düzenlenmemiş olmakla birlikte, Türk Ticaret Kanunu'nun 438'nci maddesi uyarınca her pay sahibi, pay sahipliği haklarının kullanılabilmesi için gerekli olduğu takdirde ve bilgi alma veya inceleme hakkı daha önce kullanılmışsa, belirli olayların özel bir denetimle açıklığa kavuşturulmasını, gündemde yer alması bile Genel Kurul'dan isteyebilir. Bugüne kadar pay sahiplerinin bu yönde bir talebi olmamıştır. Ayrıca şirket faaliyetleri, Genel Kurul'da seçilen Bağımsız Denetçi tarafından periyodik olarak denetlenmektedir.

4. Genel Kurul Toplantıları

Şirketimiz Olağan Genel Kurulu 21 Mart 2013 tarihinde gerekli nisaplar sağlanarak toplanmıştır. Kurullara ortaklar taahhütlü mektup gönderilerek ve iki ayrı gazetede ilan verilerek davet edilmiştir. Nama yazılı pay sahiplerinin kurullara katılımını teminen pay defterine kayıt için herhangi bir süre öngörülmemiştir. Genel Kurul'da pay sahipleri soru sorma haklarını kullanmamışlardır. Bölünme, önemli tutarda mal varlığı satımı, alımı, kiralanması gibi önemli nitelikteki kararların Genel Kurul tarafından alınması konusunda Ana Sözleşme'ye hüküm konulmamıştır. Genel Kurul tutanakları

internet sitemizde pay sahiplerinin incelemesine sunulmuştur. Pay sahiplerinin kurullara katılmalarını kolaylaştırmak amacıyla gerek İMKB gerekse medya aracılığı ile pay sahipleri bilgilendirilmekte ve Genel Kurul gün ve gündemini de içeren faaliyet raporu, Bilanço, Kâr/Zarar ve Denetçi Raporları pay sahiplerinin incelemesine sunulmaktadır.

2013 yılında yapılan Olağan Genel Kurul toplantısında, 2012 yılı içinde yapılan bağış ve yardımlar hakkında Genel Kurul'da ayrı bir gündem maddesi ile bilgi verilmiş olup, bağış politikasında herhangi bir değişiklik söz konusu olmamıştır.

5. Oy Hakları ve Azınlık Hakları

Şirketimiz 'de imtiyazlı pay sahipliği bulunmamaktadır. Azınlık paylar yönetimde temsil edilmemektedir. Karşılıklı iştirak ilişkisi olan şirket bulunmamaktadır. Şirket Ana Sözleşmesi'nde birikimli oy kullanma yöntemine yer verilmemektedir.

6. Kâr Payı Hakkı

Şirketin kârına katılım konusunda imtiyaza yer verilmemektedir. Kâr dağıtım politikamız Şirketimiz'in www.yksigorta.com.tr internet adresinde ve faaliyet raporunda ortaklarımızın bilgisine sunulmaktadır. Kar Dağıtım Politikamız Genel Kurul'da pay sahiplerinin bilgisine sunulmuştur.

7. Payların Devri

Şirket Esas Sözleşmesi'nde pay devrini kısıtlayan hükümler bulunmamaktadır.

BÖLÜM II - KAMUYU AYDINLATMA VE ŞEFFAFLIK

8. Bilgilendirme Politikası

Yönetim Kurulumuz tarafından onaylanan bilgilendirme politikamız Şirketimiz 'in www.yksigorta.com.tr internet adresinde yer almaktadır.

9. Şirket İnternet Sitesi ve İçeriği

Şirketimiz www.yksigorta.com.tr internet sitesi aracılığıyla bilgilendirme yapmaya uzun yıllardır devam etmektedir. Sitemizde ortaklık ve yönetim yapısı, faaliyet raporları, mali tablo ve raporlar, özel durum açıklamaları ve Şirketimiz'e soru yöneltilebilecek formlar mevcuttur. Şirketimiz internet sayfasında yer alan bilgiler İngilizce olarak hazırlanmamakta olup, Şirketimiz Yıllık Faaliyet Raporu www.yksigorta.com.tr internet adresinde İngilizce olarak yer almaktadır.

10. Faaliyet Raporu

Şirketimiz Kurumsal Yönetim İlkeleri'nin tüm gerekliliklerini Faaliyet Raporu'nda pay sahiplerine sunmaktadır. Faaliyet Raporu'nda kamuoyunun şirketin faaliyetleri hakkında tam ve doğru bilgiye ulaşması sağlanmaktadır.

BÖLÜM III - MENFAAT SAHİPLERİ

11. Menfaat Sahiplerinin Bilgilendirilmesi

Şirketimiz'de menfaat sahiplerinin bilgilendirilmesi, Pay Sahibi ile İlişkiler Birimi tarafından yürütülmektedir. Kamuya açıklanan bilgiler çalışanlarımıza ve menfaat sahiplerine de internet sitemizde yayınlanmak suretiyle duyurulmaktadır.

12. Menfaat Sahiplerinin Yönetime Katılımı

Şirketimiz bir anonim şirket olup, yetkili organları tarafından yönetilmektedir. Bu Organların karar almalarını gerektirecek hususlar öncelikle İlgili yönetimler tarafından değerlendirilmekte, incelenmekte ve ilgili karar organının onayına sunulmaktadır. Menfaat sahipleri tarafından gelen öneri ve fikirler de değerlendirilerek bu süreçte dikkate alınmaktadır.

Pay Sahipleri

Pay sahiplerinin yönetime katılımı haklarının korunması ilgili kanunlar, mevzuatlar ve Ana Sözleşme çerçevesinde sağlanır.

Çalışanlar

Şirketimiz çalışanlarının Şirketimiz faaliyetlerine ilişkin bilgilendirilmeleri gerektiğinde Genel Müdür ve ilgili Genel Müdür Yardımcıları tarafından yapılmaktadır. Çalışanların karar süreçlerine etkin katılımı öneri sistemi ile sağlanır. Bu sistem aracılığıyla personelin iş iyileştirmesine yönelik önerileri değerlendirilerek uygulanabilir görülen öneriler hayata geçirilir.

Müşteriler

İnternet sitemizde ürünlerimiz hakkında tüm detay bilgilerin yanısıra özel ve genel şartların tamamına ulaşmak ve bilgi almak mümkündür. Yine internet üzerinden ve ayrıca yksigorta@yksigorta.com.tr mail adresi üzerinden müşterilerimizin soru, öneri ve şikayetlerini iletebilecekleri yapı bulunmaktadır. Müşteri İlişkileri Merkezi sayesinde bilgiye yalnızca bir telefonla ulaşmak, ürünler ve poliçeler hakkında tüm detaylarda cevap ve sorunlara çözüm bulma olanağı bulunmaktadır. Şirketimiz'e ulaşan şikayetler Müşteri Şikayet Takip sistemi ile izlenerek bir günde cevap bulmakta ve ayda bir olarak üst yönetime raporlanarak en üst seviyede durum takibi gerçekleştirilmektedir. Sağlık branşında police düzenlenmesini takiben bir ay içerisinde müşterinin koşulsuz poliçesini iptal etme hakkı bulunmaktadır.

13. İnsan Kaynakları Politikası

İnsan Kaynakları Bölümü, Şirketimiz'in hedef ve stratejileri doğrultusunda nitelikli insan gücü alımını gerçekleştirmek, bu gücün en verimli şekilde değerlendirilmesini sağlamak için başarıyı temel alan çağdaş insan kaynakları uygulamalarını yürütmeyi kendisine amaç edinmiştir.

Şirketimiz personeli ile ilişkilerin yürütülmesi konusunda İnsan Kaynakları ekibinde yer alan çalışanlarımız aktif olarak rol almaktadırlar. Bu konuda, çalışma birimlerimize çeşitli ziyaretler düzenlenerek çalışanların ihtiyaç ve talepleri düzenli olarak yerinde takip edilmekte ve önerileri değerlendirilmektedir. Ayrıca, tüm çalışanlarımıza açık olan intranet uygulamamızla personelin İnsan Kaynakları ile sürekli iletişim içinde olmaları sağlanmaktadır.

Kural ve uygulamalarımızın personelimize açıkça paylaşıldığı iş ortamımızda, personelimizden gelen her türlü şikayet, şirket ve çalışan çıkarlarını en yüksek düzeyde gözeterek İnsan Kaynakları Müdürlüğü'nce çözümlenmektedir. Her türlü şikayet ilgili birim yöneticileriyle de paylaşılarak sorunun kökeninin anlaşılması ve yinelenmemesine çaba gösterilmektedir.

İnsan Kaynakları ve Organizasyon Bölümü, şirket stratejilerini ve kurum kültürünü destekleyecek şekilde geliştirilen bütünlük insan kaynakları uygulamaları ile organizasyonu güçlendirmekte, performansı yönetmekte ve çalışanların gelişimini sağlamaktadır.

Yapı Kredi Sigorta'da Eylül 2013'te çalışan sayısı 976 olup, çalışanların %60'ı kadın, %69'u üniversite veya yüksek lisans mezunudur.

Başvuru ve İşe Alım Yönetimi

Organizasyon ihtiyaçlarını doğru tespit etmek, bu ihtiyaca uygun kişileri şirkete kazandırmak ve işe alım sonrasında şirkete uyumlarını sağlamak işe alım sürecinin temel amaçlarıdır.

Toplam Performans, Yetenek ve Gelişim Yönetimi

Bağlı, mutlu ve yetkin insan kaynağı oluşturmak, mevcut insan gücünü şirket hedeflerine odaklı yönetmek, bireysel ve kurumsal performansı sürekli arttırmak, yetenekleri belirlemek, geliştirmek ve şirketi geleceğe başarı ile taşımak amacıyla Performans, Yetenek ve Gelişim Yönetimi uygulamaları yürütülmektedir.

Ücret Yönetimi ve Ek Olanaklar

Yapı Kredi Sigorta ücret politikaları Ücret Yönetimi prensipleri kapsamında yönetilmekte olup ek olanak olarak yemek, servis, işveren katkılı grup emeklilik planı ve özel sağlık sigortası sağlanmaktadır.

Şirket çalışanlarının görev tanımları ve dağılımı ile performans ve ödüllendirme kriterleri çalışanlara duyurulmaktadır.

14. Etik Kurallar ve Sosyal Sorumluluk

Yapı Kredi Sigorta, sigortacılık risklerini en iyi şekilde yöneterek hissedarlarına, gerek ürünleri gerek uygulamaları ile sigortalıların tazminat ve hizmet beklentilerini, taahhütlerini en üst seviyede karşılayarak sigortalılarına azami memnuniyeti sunmayı ilke edinmiştir. Herhangi bir suistimale olanak tanımadan doğru ve ilkeli sigortacılık ile sektörde ismini ayrı bir yere yazdırmış ve bu konumunu her gün geliştirme çabasıdadır. Hissedarlar ve sigortalıların her türlü düşüncelerini açıklamaları ve bilgiye ulaşabilmeleri için çeşitli iletişim kanallarından etkileşim sağlanmaktadır. İhtiyaç duyulan bilgiye ulaşılmasını sağlamak tüm çalışanlarımızın öncelikli görevidir. Yapı Kredi Sigorta bağlı olduğu tüm hukuki kurallara, kişisel özgürlüklere saygı gösterir. Sektörün temelini teşkil eden güven unsuruna en üst seviyede önem vererek dürüstlük ve açıklık içinde faaliyetlerini sürdürür. Şirketimiz çalışanlarının Yapı Kredi Sigorta'nın saygınlığını buldukları ortamlarda korumaları, Şirketimiz ilkelerine bağlı hareket etmeleri beklenir. Çalışanlar kanun ve toplum düzenine aykırı herhangi bir tutum ve davranış içerisinde bulunamazlar. Şirketimiz Etik Kuralları www.yksigorta.com.tr internet sitesinde kamuya açıklanmaktadır.

Yapı Kredi Sigorta Bursları

Acentelerimizle birlikte yürütülen bu proje kapsamında Koç Üniversitesi Hemşirelik Yüksekokulu'na yüksek derece elde ederek giren, ama kısıtlı maddi imkanları nedeniyle bu eğitimi almakta zorlanacak öğrencilere burs verilerek, sağlık sektörüne iyi eğitilmiş, donanımlı kişiler kazandırılması hedefleniyor. 2011-2012 öğretim döneminde Koç Üniversitesi Hemşirelik Yüksekokulu'nu kazanan 3 başarılı ve ihtiyaç sahibi öğrenciye eğitim, yurt ve cep harçlığı ihtiyaçlarını sağlayan burs verildi. 2012-2013 öğrenim yılında bu öğrencilere ek olarak bir de "Anadolu Bursiyerleri" kapsamında Tıp Fakültesi

öğrencisine burs desteği verilmeye başlandı. Yapı Kredi Sigorta Hemşirelik bursu 4 yıl, Tıp Fakültesi bursu 7 yıl boyunca devam edecek.

Darüşşafaka ile El Ele

2009 yılı başında Yapı Kredi işbirliğiyle oluşturulan Yapı Kredi Sigorta Gönüllüleri Darüşşafaka ile El Ele isimli projesini hayata geçirildi. Projenin amacı Darüşşafaka Eğitim Kurumları'nın koruma altına aldığı ve Anadolu'dan gelen yetim çocukların İstanbul'un sosyal hayatına katılımlarına yardımcı olmak, böylece kişisel gelişimlerine destek vermek. Bu amaç çerçevesinde 2010, 2011 ve 2012 yılında birçok hafta sonu etkinliği düzenlendi. Yapı Kredi Sigorta Gönüllüleri tarafından düzenlenen yeni etkinliklerle 2013 yılında da Darüşşafakalı çocuklarla birlikte olmaya devam ediliyor.

BÖLÜM IV - YÖNETİM KURULU

15. Yönetim Kurulu'nun Yapısı ve Oluşumu

Ahmet Turul (Başkan), Oliver Baete (Başkan Yardımcısı), Matthias Florianus Paul Baltın (Üye), Aylın Somersan Coqui (Üye), Hüseyin Avni Hedili (Bağımsız Üye), Sinan Şahin (Bağımsız Üye), Solmaz Altın (Üye-Genel Müdür) görev almaktadır. Yönetim Kurulu Üyelerimizin özgeçmişlerine Faaliyet Raporu'nda yer verilmiştir.

Yönetim Kurulu Başkanı ve Genel Müdür görevleri ayrı kişiler tarafından yerine getirilmektedir. Yönetim Kurulu Üyelerinin şirket işleri için gereken zamanı ayırmalarına özen gösterilmekte olup, şirket dışında başka görev veya görevler almasına ilişkin bir sınırlandırma bulunmamaktadır. Özellikle bağımsız üyelerin iş deneyimleri ve sektörel tecrübelerinin Yönetim Kurulu'na önemli katkısı dolayısıyla böyle bir sınırlandırmaya ihtiyaç duyulmamaktadır. Genel Kurul öncesinde üyenin özgeçmişi ile birlikte, şirket dışında yürüttüğü görevler de pay sahiplerinin bilgisine sunulur.

Şirketimiz'de Aday Gösterme Komitesi'nin görevlerini ilgili tebliğ kapsamında Kurumsal Yönetim Komitesi yerine getirmektedir.

Yönetim Kurulunun 23/07/2013 tarihli toplantısında Sinan Şahin, 01/08/2013 tarihli toplantısında da Hüseyin Avni Hedili bağımsız yönetim kurulu üyesi olarak atanmış olup, 26/09/2013 tarihli Olağanüstü Genel Kurul toplantısında onaylanmıştır. Hüseyin Avni Hedili 01/08/2013 tarihli yönetim kurulu kararı ile Denetim Komitesi başkanlığına, Sinan Şahin 23/07/2013 tarihli yönetim kurulu kararı ile Denetim Komitesi üyeliğine seçilmiştir.

16. Yönetim Kurulu'nun Faaliyet Esasları

Şirketimiz Yönetim Kurulu, dönem içerisinde 39 kez toplanmıştır. Yönetim Kurulu Üyeleri'nin bilgilendirilmesi ve iletişimini sağlamak üzere bir sekreteryaya bulunmakta ve toplantılardan önce üyelerin gündem hakkında bilgilendirilmesini ve üyeler arasındaki iletişimi sağlamaktadır. Yönetim Kurulu Üyeleri toplantılara fiilen katılmakta olup soruları karar tutanağına geçirilmektedir. (Yönetim Kurulu Üyeleri'nin ağırlıklı oy hakkı bulunmamakta olup, olumsuz veto hakkı bulunmamaktadır.)

Bağımsız Yönetim Kurulu Üyeleri'ne sunulan ilişkili taraf işlemleri ile önemli nitelikte işlemler bulunmamaktadır.

17. Yönetim Kurulu'nda Oluşturulan Komitelerin Sayı, Yapı ve Bağımsızlığı

Denetimden Sorumlu Komite

Komite; Şirketimiz'de muhasebe ve raporlama sistemlerinin ilgili kanun ve düzenlemeler çerçevesinde işleyişinin, finansal bilgilerin kamuya açıklanması, bağımsız denetim ve iç kontrol sisteminin işleyişinin ve etkinliğinin gözetimini yapmaktadır. Denetimden Sorumlu Komite başkanı olarak Sayın Hüseyin Avni Hedili, Denetimden Sorumlu Komite üyesi olarak ise Sayın Sinan Şahin görev yapmaktadır.

Kurumsal Yönetim Komitesi

Komite; Şirketimiz'de Kurumsal Yönetim İlkeleri'nin uygulanıp uygulanmadığını, uygulanmıyor ise gerekçesini ve bu prensiplere tam olarak uymama dolayısıyla meydana gelen çıkar çatışmalarını tespit ederek, Yönetim Kurulu'na Kurumsal Yönetim uygulamalarını iyileştirici tavsiyelerde bulunmaktadır. Tebliğ kapsamında Aday Gösterme Komitesi ve Ücret Komitesi görevlerini de yerine getirmektedir. Kurumsal Yönetim Komitesi başkanı olarak Sayın Sinan Şahin, Kurumsal Yönetim Komitesi üyesi olarak ise Sayın Aylin Somersan Coqui ve Sayın Matthias Florianus Paul Baltin görev yapmaktadır.

Risk Yönetim Komitesi

Komite; şirketin varlığını, gelişmesini ve devamını tehlikeye düşürebilecek stratejik, operasyonel, finansal, hukuki ve sair her türlü riskin erken tespiti, değerlendirilmesi, etki ve olasılıklarının hesaplanması, bu risklerin şirketin kurumsal risk alma profiline uygun olarak yönetilmesi, raporlanması, tespit edilen risklerle ilgili gerekli önlemlerin uygulanması, karar mekanizmalarında dikkate alınması ve bu doğrultuda etkin iç kontrol sistemlerinin oluşturulması ve entegrasyonu konularında Yönetim Kurulumuza tavsiye ve önerilerde bulunmaktadır. Risk Yönetim Komitesi başkanı olarak, Sayın Sinan Şahin, Kurumsal Yönetim Komitesi üyesi olarak ise Sayın Aylin Somersan Coqui görev yapmaktadır.

Risk Yönetim ve İç Kontrol Mekanizması

Şirketimiz bünyesinde bulunan İç Denetim Müdürlüğü ile İç Kontrol ve Risk Yönetimi Bölümü doğrudan Yönetim Kurulu'na bağlı olup, risk yönetimi ve iç kontrol alanlarında çalışmalarda bulunmakta, yıllık iş planı çerçevesinde yaptığı çalışmalarla ilgili raporlar üretmektedir.

18. Şirketin Stratejik Hedefleri

Yapı Kredi Sigorta'nın Vizyonu:

Yapı Kredi Sigorta'yı, Türk Sigorta Sektörü'nde herkes tarafından sürekli tercih edilen, kalıcı ve öncü sigorta markası yapmak; Uluslararası Sigorta Sektörü'nde de referans gösterilen bir birikim ve finansal güce ulaşmak.

Yapı Kredi Sigorta'nın Misyonu:

Türk toplumunun her türlü sigorta ihtiyacına derhal cevap verilebilecek ileri teknik ve satış altyapısına sahip olmak, bu şekilde koşulsuz müşteri memnuniyeti sağlayarak sektörden iyi hizmeti veren şirketler arasında olmak.

Yapı Kredi Sigorta'nın misyon/vizyonu gerek Yönetim Kurulu gerekse şirket Üst Yönetimi tarafından, çeşitli yazılı ve sözlü medya kuruluşları vasıtası ile yapılan röportaj, görüşme ve yayınlarda kamuya duyurulmaktadır.

Şirket Üst Yönetimi tarafından periyodik olarak uzun, orta, kısa vadeli stratejik hedefler belirlenmekte, gözden geçirilmekte ve revize edilmektedir. Söz konusu hedeflerle ilgili Yönetim Kurulu onayı alındıktan sonra, şirket yönetimi tarafından gerekli aksiyon planları hazırlanmaktadır. Yönetim Kurulu her ay yaptığı toplantılarla şirket faaliyetlerini, performansını ve kısa vadeli hedeflere ulaşma derecesini gözden geçirmektedir. Altı ayda bir ise orta ve uzun vadeli hedeflere ulaşma derecesi gözden geçirilip, varsa performans düşüklüğünün sebepleri sorgulanmakta, alınması gereken önlemler tespit edilmekte, hedef aşımı söz konusu ise hedefler revize edilerek yükseltilmektedir.

19. Mali Haklar

Yönetim Kurulu Üyeleri'ne ve üst düzey yöneticilere sağlanan her türlü hak, menfaat ve ücret ile bunların belirlenmesinde kullanılan kriterler ve ücretlendirme esaslarını içeren Şirketimiz'in "Yönetim Kurulu Üyeleri ve Üst Düzey Yöneticiler için Ücretlendirme Politikası" 25 Şubat 2013 tarihli Yönetim Kurulu'nda kabul edilerek Genel Kurul'da onaylanmıştır. Yönetim Kurulu Üyeleri ve Üst Düzey Yöneticiler için Ücret Politikası çerçevesinde yapılan ödemeler toplamı her yıl Kurumsal Yönetim Komitesi ve Yönetim Kurulu tarafından değerlendirilmektedir. Finansal tablo dipnotlarımızda Yönetim Kurulu Üyeleri ve üst düzey yöneticilere yapılan ödemeler genel uygulamalara paralel olarak toplu olarak kamuya açıklanmaktadır. Yönetim Kurulu üyelerimize veya yöneticilerimize şirket tarafından borç verilmesi, kredi kullanılması, lehlerine teminat verilmesi gibi çıkar çatışmasına yol açacak işlemler söz konusu değildir.

BÖLÜM 3– Finansal Tablolar ve Dipnotları

Konsolide Olmayan Finansal Tablolar

**30 EYLÜL 2013 TARİHİ İTİBARIYLA DÜZENLENEN
KONSOLİDE OLMAYAN ARA DÖNEM FAALİYET RAPORUNA İLİŞKİN BEYANIMIZ**

İlişkide sunulan 30 Eylül 2013 tarihi itibarıyla düzenlediğimiz konsolide olmayan ara dönem Faaliyet Raporu'nun sigortacılık mevzuatı gereği yürürlükte bulunan muhasebe ilke ve standartlarına göre hazırlandığını ve ilgili mevzuat ile Şirketimiz kayıtlarına uygun olduğunu beyan ederiz.

Yapı Kredi Sigorta A.Ş. Genel Müdürlüğü

İstanbul, 30 Ekim 2013



Solmaz ALTIN
Genel Müdür



Aylin SOMERSAN-COŞKUN
Genel Müdür Yrd.



M. Teoman ÇELEN
Müdür

Yapı Kredi Sigorta A.Ş.

**1 Ocak - 30 Eylül 2013 ara hesap dönemine ait
konsolide olmayan finansal tablolar ve dipnotları**

**30 EYLÜL 2013 TARİHİ İTİBARIYLA DÜZENLENEN
KONSOLİDE OLMAYAN FİNANSAL TABLOLARIMIZA İLİŞKİN BEYANIMIZ**

İlişikte sunulan 30 Eylül 2013 tarihi itibarıyla düzenlediğimiz konsolide olmayan finansal tablolar ile bunlara ilişkin açıklama ve dipnotların sigortacılık mevzuatı gereği yürürlükte bulunan muhasebe ilke ve standartlarına göre hazırlandığını ve ilgili mevzuat ile Şirketimiz kayıtlarına uygun olduğunu beyan ederiz.

Yapı Kredi Sigorta A.Ş. Genel Müdürlüğü

İstanbul, 30 Ekim 2013



Solmaz ALTIN
Genel Müdür



Aylin SOMERSAN-ÇOĞUL
Genel Müdür Yrd.



M. Teoman ÇELEN
Müdür



Ayşe TÜRKÖLMEZ
Aktüer
Sicil No: 43

İçindekiler Sayfa

Konsolide Olmayan Bilançolar	1-5
Konsolide Olmayan Gelir Tabloları	6-7
Konsolide Olmayan Nakit Akış Tabloları	8
Konsolide Olmayan Özsermaye Değişim Tabloları	9
Konsolide Olmayan Finansal Tablolara İlişkin Açıklayıcı Dipnotlar	10-83
Ek 1- Kar Dağıtım Tabloları	84

Yapı Kredi Sigorta A.Ş.

30 Eylül 2013 Tarihi İtibariyle

Ayrıntılı Konsolide Olmayan Bilanço

(Para Birimi Aksi Belirtilmedikçe Türk Lirası ("TL") Olarak Gösterilmiştir)

Varlıklar	Dipnot	Bağımsız	Bağımsız
		denetimden geçmemiş 30 Eylül 2013	denetimden geçmiş 31 Aralık 2012
I- Cari Varlıklar			
A-Nakit ve Nakit Benzeri Varlıklar		452.242.434	540.669.075
1-Kasa	2.12	-	-
2- Alınan Çekler		-	-
3- Bankalar	2.12	386.343.630	476.305.778
4- Verilen Çekler ve Ödeme Emirleri (-)		-	-
5- Banka Garantili ve Üç Aydan Kısa Vadeli Kredi Kartı Alacakları	2.12	65.898.804	64.363.297
6- Diğer Nakit ve Nakit Benzeri Varlıklar		-	-
B- Finansal Varlıklar ile Riski Sigortalılara ait Finansal Yatırımlar		431.330.011	88.696.700
1- Satılmaya Hazır Finansal Varlıklar	11.1	431.330.011	88.694.937
2- Vadeye Kadar Elde Tutulacak Finansal Varlıklar	2.8 ve 11.1	-	-
3- Alım Satım Amaçlı Finansal Varlıklar	11.1 ve 13	-	1.763
4- Krediler		-	-
5- Krediler Karşılığı (-)		-	-
6- Riskli Hayat Poliçesi Sahiplerine ait Finansal Yatırımlar		-	-
7- Şirket Hissesi		-	-
8- Finansal Varlıklar Değer Düşüklüğü Karşılığı (-)		-	-
C- Esas Faaliyetlerden Alacaklar	2.8, 11.1 ve 12.1	292.549.054	352.349.991
1- Sigortacılık Faaliyetlerinden Alacaklar	12.1	382.836.115	435.133.040
2- Sigortacılık Faaliyetlerinden Alacaklar Karşılığı (-)	12.1	(108.779.664)	(94.194.307)
3- Reasürans Faaliyetlerinden Alacaklar	12.1	17.791.688	10.655.629
4- Reasürans Faaliyetlerinden Alacaklar Karşılığı (-)		-	-
5- Sigorta ve Reasürans Şirketleri Nezdindeki Depolar		-	-
6- Sigortalılara Krediler (İkrazlar)		-	-
7- Sigortalılara Krediler (İkrazlar) Karşılığı (-)		-	-
8- Emeklilik Faaliyetlerinden Alacaklar		-	-
9- Esas Faaliyetlerden Kaynaklanan Şüpheli Alacaklar	12.1	3.274.564	3.360.907
10- Esas Faaliyetlerden Kaynaklanan Şüpheli Alacaklar Karşılığı (-)	12.1	(2.573.649)	(2.605.278)
D- İlişkili Taraflardan Alacaklar		235.381	80.788
1- Ortaklardan Alacaklar		-	-
2- İştiraklerden Alacaklar		-	-
3- Bağlı Ortaklıklardan Alacaklar	45	157.794	11.799
4- Müşterek Yönetime Tabi Teşebbüslerden Alacaklar		-	-
5- Personelden Alacaklar		77.587	68.989
6- Diğer İlişkili Taraflardan Alacaklar		-	-
7- İlişkili Taraflardan Alacaklar Reeskontu (-)		-	-
8- İlişkili Taraflardan Şüpheli Alacaklar		-	-
9- İlişkili Taraflardan Şüpheli Alacaklar Karşılığı (-)		-	-
E- Diğer Alacaklar		1.643.122	49.899
1- Finansal Kiralama Alacakları		-	-
2- Kazanılmamış Finansal Kiralama Faiz Gelirleri (-)		-	-
3- Verilen Depozito ve Teminatlar		7.566	7.566
4- Diğer Çeşitli Alacaklar		1.593.223	-
5- Diğer Çeşitli Alacaklar Reeskontu (-)		-	-
6- Şüpheli Diğer Alacaklar		83.861	83.861
7- Şüpheli Diğer Alacaklar Karşılığı (-)		(41.528)	(41.528)
F- Gelecek Aylara Ait Giderler ve Gelir Tahakkukları		84.939.018	83.709.009
1- Ertelenmiş Üretim Giderleri	2.24, 17	70.405.637	74.376.314
2- Tahakkuk Etmiş Faiz ve Kira Gelirleri		-	-
3- Gelir Tahakkukları		-	-
4- Gelecek Aylara Ait Diğer Giderler	47.1	14.533.381	9.332.695
G- Diğer Cari Varlıklar		1.828.165	563.039
1- Gelecek Aylar İhtiyacı Stoklar		363.071	369.442
2- Peşin Ödenen Vergiler ve Fonlar		1.398.687	169.245
3- Ertelenmiş Vergi Varlıkları		-	-
4- İş Avansları		66.122	8.967
5- Personele Verilen Avanslar		285	15.385
6- Sayım ve Tesellüm Noksanları		-	-
7- Diğer Çeşitli Cari Varlıklar		-	-
8- Diğer Cari Varlıklar Karşılığı (-)		-	-
I- Cari Varlıklar Toplamı		1.264.767.185	1.066.118.501

Yapı Kredi Sigorta A.Ş.**30 Eylül 2013 Tarihi İtibariyle****Ayrıntılı Konsolide Olmayan Bilanço**

(Para Birimi Aksi Belirtilmedikçe Türk Lirası ("TL") Olarak Gösterilmiştir)

Varlıklar	Dipnot	Bağımsız	Bağımsız
		denetimden	denetimden
		geçmemiş	geçmiş
		30 Eylül 2013	31 Aralık 2012
II-Cari Olmayan Varlıklar			
A- Esas Faaliyetlerden Alacaklar		-	-
1- Sigortacılık Faaliyetlerinden Alacaklar		-	-
2- Sigortacılık Faaliyetlerinden Alacaklar Karşılığı (-)		-	-
3- Reasürans Faaliyetlerinden Alacaklar		-	-
4- Reasürans Faaliyetlerinden Alacaklar Karşılığı		-	-
5- Sigorta ve Reasürans Şirketleri Nezdindeki Depolar		-	-
6- Sigortalılara Krediler (İkrazlar)		-	-
7- Sigortalılara Krediler (İkrazlar) Karşılığı (-)		-	-
8- Emeklilik Faaliyetlerinden Alacaklar		-	-
9- Esas Faaliyetlerden Kaynaklanan Şüpheli Alacaklar		-	-
10- Esas Faaliyetlerden Kaynaklanan Şüpheli Alacaklar Karşılığı (-)		-	-
B- İlişkili Taraflardan Alacaklar		-	-
1- Ortaklardan Alacaklar		-	-
2- İştiraklerden Alacaklar		-	-
3- Bağlı Ortaklıklardan Alacaklar		-	-
4- Müşterek Yönetime Tabi Teşebbüslerden Alacaklar		-	-
5- Personelden Alacaklar		-	-
6- Diğer İlişkili Taraflardan Alacaklar		-	-
7- İlişkili Taraflardan Alacaklar Reeskontu (-)		-	-
8- İlişkili Taraflardan Şüpheli Alacaklar		-	-
9- İlişkili Taraflardan Şüpheli Alacaklar Karşılığı (-)		-	-
C- Diğer Alacaklar		-	-
1- Finansal Kiralama Alacakları		-	-
2- Kazanılmamış Finansal Kiralama Faiz Gelirleri (-)		-	-
3- Verilen Depozito ve Teminatlar		-	-
4- Diğer Çeşitli Alacaklar		-	-
5- Diğer Çeşitli Alacaklar Reeskontu (-)		-	-
6- Şüpheli Diğer Alacaklar		-	-
7- Şüpheli Diğer Alacaklar Karşılığı (-)		-	-
D- Finansal Varlıklar		58.180.713	148.249.982
1- Bağlı Menkul Kıymetler		-	-
2- İştirakler		-	-
3- İştirakler Sermaye Taahhütleri (-)		-	-
4- Bağlı Ortaklıklar	11.4 ve 45.2	58.180.713	148.249.982
5- Bağlı Ortaklıklar Sermaye Taahhütleri (-)		-	-
6- Müşterek Yönetime Tabi Teşebbüsler		-	-
7- Müşterek Yönetime Tabi Teşebbüsler Sermaye Taahhütleri (-)		-	-
8- Finansal Varlıklar ve Riski Sigortalılara ait Finansal Yatırımlar		-	-
9- Diğer Finansal Varlıklar		-	-
10- Finansal Varlıklar Değer Düşüklüğü Karşılığı (-)		-	-
E- Maddi Varlıklar	2.5 ve 2.6	8.957.459	10.495.396
1- Yatırım Amaçlı Gayrimenkuller	7	2.329.486	2.327.856
2- Yatırım Amaçlı Gayrimenkuller Değer Düşüklüğü Karşılığı (-)		-	-
3- Kullanım Amaçlı Gayrimenkuller	6	2.203.860	4.801.559
4- Makine ve Teçhizatlar		-	-
5- Demirbaş ve Tesisatlar	6	20.099.851	18.445.487
6- Motorlu Taşıtlar	6	-	-
7- Diğer Maddi Varlıklar (Özel Maliyet Bedelleri Dahil)	6	8.957.764	9.004.391
8- Kiralama Yoluyla Edinilmiş Maddi Varlıklar		-	-
9- Birikmiş İtfalar (Amortismanlar) (-)		(24.633.502)	(24.083.897)
10- Maddi Varlıklara İlişkin Avanslar (Yapılmakta Olan Yatırımlar Dahil)		-	-
F- Maddi Olmayan Varlıklar		13.831.529	14.325.128
1- Haklar		-	-
2- Şerefiye		-	-
3- Faaliyet Öncesi Döneme ait Giderler		-	-
4- Araştırma ve Geliştirme Giderleri		-	-
5- Diğer Maddi Olmayan Varlıklar	8	29.174.159	25.615.935
6- Birikmiş İtfalar (Amortismanlar) (-)	8	(15.398.981)	(11.574.339)
7- Maddi Olmayan Varlıklara İlişkin Avanslar	8	56.351	283.532
G- Gelecek Yıllara Ait Giderler ve Gelir Tahakkukları		44.053	28.030
1- Ertelenmiş Üretim Giderleri		-	-
2- Gelir Tahakkukları		-	-
3- Gelecek Yıllara Ait Diğer Giderler		44.053	28.030
H- Diğer Cari Olmayan Varlıklar		10.840.540	7.152.620
1- Efektif Yabancı Para Hesapları		-	-
2- Döviz Hesapları		-	-
3- Gelecek Yıllar İhtiyacı Stoklar		-	-
4- Peşin Ödenen Vergiler ve Fonlar		-	-
5- Ertelenmiş Vergi Varlıkları	2.1, 2.18, 21 ve 35	10.840.540	7.152.620
6- Diğer Çeşitli Cari Olmayan Varlıklar		-	-
7- Diğer Cari Olmayan Varlıklar Amortismanı (-)		-	-
8- Diğer Cari Olmayan Varlıklar Karşılığı		-	-
II- Cari Olmayan Varlıklar Toplamı		91.854.294	180.251.156
Varlıklar Toplamı (I+II)		1.356.621.479	1.246.369.657

Takip eden dipnotlar finansal tabloların tamamlayıcı parçasını oluştururlar.

Yapı Kredi Sigorta A.Ş.**30 Eylül 2013 Tarihi İtibariyle****Ayrıntılı Konsolide Olmayan Bilanço**

(Para Birimi Aksi Belirtilmedikçe Türk Lirası ("TL") Olarak Gösterilmiştir)

Yükümlülükler	Dipnot	Bağımsız	Bağımsız
		denetimden geçmemiş	denetimden geçmiş
		30 Eylül 2013	31 Aralık 2012
III- Kısa Vadeli Yükümlülükler			
A- Finansal Borçlar		943.641	58.094
1- Kredi Kuruluşlarına Borçlar		-	-
2- Finansal Kiralama İşlemlerinden Borçlar		-	-
3- Ertelemiş Finansal Kiralama Borçlanma Maliyetleri (-)		-	-
4- Uzun Vadeli Kredilerin Ana Para Taksitleri Ve Faizleri		-	-
5- Çıkarılmış Tahviller (Bonolar) Anapara, Taksit ve Faizleri		-	-
6- Çıkarılmış Diğer Finansal Varlıklar		-	-
7- Çıkarılmış Diğer Finansal Varlıklar İhraç Farkı (-)		-	-
8- Diğer Finansal Borçlar (Yükümlülükler)	13, 47.1	943.641	58.094
B- Esas Faaliyetlerden Borçlar		136.389.687	140.242.917
1- Sigortacılık Faaliyetlerinden Borçlar	19	8.253.033	5.291.696
2- Reasürans Faaliyetlerinden Borçlar	19	67.351.668	81.270.616
3- Sigorta ve Reasürans Şirketlerinden Alınan Depolar		-	-
4- Emeklilik Faaliyetlerinden Borçlar		-	-
5- Diğer Esas Faaliyetlerden Borçlar	19 ve 47.1	60.784.986	53.680.605
6- Diğer Esas Faaliyetlerden Borçlar Borç Senetleri Reeskontu (-)		-	-
C-İlişkili Taraplara Borçlar		242.201	1.150.017
1- Ortaklara Borçlar		-	1.917
2- İştiraklere Borçlar		-	-
3- Bağlı Ortaklıklara Borçlar		-	-
4- Müşterek Yönetime Tabi Teşebbüslere Borçlar		-	-
5- Personele Borçlar		9.386	36.611
6- Diğer İlişkili Taraplara Borçlar	45, 47.1	232.815	1.111.489
D- Diğer Borçlar		13.847.051	12.121.418
1- Alınan Depozito ve Teminatlar		59	59
2- Tedavi Giderlerine İlişkin SGK'ya Borçlar	19	2.196.687	3.509.249
3- Diğer Çeşitli Borçlar	2.25, 19 ve 47.1	11.772.194	8.894.088
4- Diğer Çeşitli Borçlar Reeskontu (-)		(121.889)	(281.978)
E- Sigortacılık Teknik Karşılıkları		616.042.166	634.530.788
1- Kazanılmamış Primler Karşılığı - Net	2.24, 4 ve 17	411.032.290	478.862.429
2- Devam Eden Riskler Karşılığı - Net	2.24, 4 ve 17	5.652.975	1.726.242
3- Matematik Karşılıklar - Net		-	-
4- Muallak Hasar ve Tazminat Karşılığı - Net	2.24, 4 ve 17	194.542.184	152.473.373
5- İkramiye ve İndirimler Karşılığı - Net	2.24, 4 ve 17	4.814.717	1.468.744
6- Diğer Teknik Karşılıklar - Net		-	-
F- Ödenecek Vergi Ve Benzeri Diğer Yükümlülükler İle Karşılıkları		20.889.601	13.261.974
1-Ödenecek Vergi ve Fonlar		4.675.435	9.118.831
2- Ödenecek Sosyal Güvenlik Kesintileri		1.290.532	1.258.356
3- Vadesi Geçmiş, Ertelemiş veya Taksitlendirilmiş Vergi ve Diğer Yükümlülükler		-	-
4- Ödenecek Diğer Vergi ve Benzeri Yükümlülükler		-	-
5- Dönem Karı Vergi ve Diğer Yasal Yükümlülük Karşılıkları	2.18 ve 35	18.887.768	11.547.209
6- Dönem Karının Peşin Ödenen Vergi ve Diğer Yükümlülükleri (-)	2.18 ve 35	(5.155.183)	(10.007.565)
7- Diğer Vergi ve Benzeri Yükümlülük Karşılıkları	47.1	1.191.049	1.345.143
G- Diğer Risklere İlişkin Karşılıklar		-	-
1- Kıdem Tazminatı Karşılığı	2.19	-	-
2- Sosyal Yardım Sandığı Varlık Açıkları Karşılığı		-	-
3- Maliyet Giderleri Karşılığı		-	-
H- Gelecek Aylara Ait Gelirler ve Gider Tahakkukları		32.156.112	36.334.637
1- Ertelemiş Üretim Gelirleri	2.24, 17, 19	24.703.433	28.535.658
2- Gider Tahakkukları	23	7.327.008	7.724.717
3- Gelecek Aylara Ait Diğer Gelirler	19	125.671	74.262
I- Diğer Kısa Vadeli Yükümlülükler		10.135	193.113
1- Ertelemiş Vergi Yükümlülüğü		-	-
2- Sayım ve Tesellüm Fazlalıkları		-	-
3- Diğer Çeşitli Kısa Vadeli Yükümlülükler	2.1, 47.1	10.135	193.113
III-Kısa Vadeli Yükümlülükler Toplamı		820.520.594	837.892.958

Takip eden dipnotlar finansal tabloların tamamlayıcı parçasını oluştururlar.

Yapı Kredi Sigorta A.Ş.**30 Eylül 2013 Tarihi İtibariyle****Ayrıntılı Konsolide Olmayan Bilanço**

(Para Birimi Aksi Belirtilmedikçe Türk Lirası ("TL") Olarak Gösterilmiştir)

Yükümlülükler	Dipnot	Bağımsız	Bağımsız
		denetimden geçmemiş	denetimden geçmiş
		30 Eylül 2013	31 Aralık 2012
IV-Uzun Vadeli Yükümlülükler			
A-Finansal Borçlar			
1- Kredi Kuruluşlarına Borçlar		-	-
2- Finansal Kiralama İşlemlerinden Borçlar		-	-
3- Ertelenmiş Finansal Kiralama Borçlanma Maliyetleri (-)		-	-
4- Çıkarılmış Tahviller		-	-
5- Çıkarılmış Diğer Finansal Varlıklar		-	-
6- Çıkarılmış Diğer Finansal Varlıklar İhraç Farkı (-)		-	-
7- Diğer Finansal Borçlar (Yükümlülükler)		-	-
B- Esas Faaliyetlerden Borçlar			
1- Sigortacılık Faaliyetlerinden Borçlar		-	-
2- Reasürans Faaliyetlerinden Borçlar		-	-
3-Sigorta ve Reasürans Şirketlerinden Alınan Depolar		-	-
4- Emeklilik Faaliyetlerinden Borçlar		-	-
5- Diğer Esas Faaliyetlerden Borçlar		-	-
6- Diğer Esas Faaliyetlerden Borçlar Borç Senetleri Reeskontu (-)		-	-
C- İlişkili Tarafalara Borçlar			
1- Ortaklara Borçlar		-	-
2-İştiraklere Borçlar		-	-
3- Bağlı Ortaklıklara Borçlar		-	-
4- Müşterek Yönetime Tabi Teşebbüslere Borçlar		-	-
5- Personele Borçlar		-	-
6- Diğer İlişkili Tarafalara Borçlar		-	-
D- Diğer Borçlar		1.416.814	5.286.332
1- Alınan Depozito ve Teminatlar		-	-
2- Tedavi Giderlerine İlişkin SGK'ya Borçlar	19	1.453.960	5.421.227
3- Diğer Çeşitli Borçlar		-	-
4- Diğer Çeşitli Borçlar Reeskontu		(37.146)	(134.895)
E- Sigortacılık Teknik Karşılıkları		19.085.142	13.141.189
1- Kazanılmamış Primler Karşılığı - Net		-	-
2- Devam Eden Riskler Karşılığı - Net		-	-
3- Matematik Karşılıkları - Net		-	-
4- Muallak Hasar ve Tazminat Karşılığı - Net		-	-
5- İkramiye ve İndirimler Karşılığı - Net		-	-
6- Diğer Teknik Karşılıkları - Net	2,24, 4, 17 ve 47.1	19.085.142	13.141.189
F- Diğer Yükümlülükler ve Karşılıkları			
1- Ödenecek Diğer Yükümlülükler		-	-
2- Vadesi Geçmiş, Ertelenmiş veya Taksitlendirilmiş Vergi ve Diğer Yükümlülükler		-	-
3- Diğer Borç ve Gider Karşılıkları		-	-
G- Diğer Risklere İlişkin Karşılıkları		5.073.366	4.668.874
1- Kıdem Tazminatı Karşılığı	2.1, 2.19 ve 22	5.073.366	4.668.874
2- Sosyal Yardım Sandığı Varlık Açıkları Karşılığı		-	-
H-Gelecek Yıllara Ait Gelirler ve Gider Tahakkukları			
1- Ertelenmiş Üretim Gelirleri		-	-
2- Gider Tahakkukları		-	-
3- Gelecek Yıllara Ait Diğer Gelirler		-	-
I- Diğer Uzun Vadeli Yükümlülükler		1.727.798	1.741.676
1- Ertelenmiş Vergi Yükümlülüğü		-	-
2- Diğer Uzun Vadeli Yükümlülükler	2.1, 47.1	1.727.798	1.741.676
IV- Uzun Vadeli Yükümlülükler Toplamı		27.303.120	24.838.071

Takip eden dipnotlar finansal tabloların tamamlayıcı parçasını oluştururlar.

Yapı Kredi Sigorta A.Ş.**30 Eylül 2013 Tarihi İtibariyle****Ayrıntılı Konsolide Olmayan Bilanço**

(Para Birimi Aksi Belirtilmedikçe Türk Lirası ("TL") Olarak Gösterilmiştir)

Özsermaye	Dipnot	Bağımsız	Bağımsız
		denetimden geçmemiş 30 Eylül 2013	denetimden geçmiş 31 Aralık 2012
V- Özsermaye			
A- Ödenmiş Sermaye		220.486.618	220.486.618
1- (Nominal) Sermaye	2.13 ve 15	101.991.266	101.991.266
2- Ödenmemiş Sermaye (-)		-	-
3- Sermaye Düzeltmesi Olumlu Farkları		118.495.352	118.495.352
4- Sermaye Düzeltmesi Olumsuz Farkları (-)		-	-
5- Tescilli Beklenen Sermaye		-	-
B- Sermaye Yedekleri		18.413.013	18.367.348
1- Hisse Senedi İhraç Primleri		-	-
2- Hisse Senedi İptal Karları		-	-
3- Sermayeye Eklenecek Satış Karları		-	-
4- Yabancı Para Çevirim Farkları		-	-
5- Diğer Sermaye Yedekleri	15	18.413.013	18.367.348
C- Kar Yedekleri		136.294.510	59.751.907
1- Yasal Yedekler	15	19.456.421	15.667.789
2- Statü Yedekleri		-	-
3- Olağanüstü Yedekler		115.562.472	43.624.126
4- Özel Fonlar (Yedekler)	2.1, 15	(865.187)	(106.162)
5- Finansal Varlıkların Değerlemesi	15	2.140.804	566.154
6- Diğer Kar Yedekleri		-	-
D- Geçmiş Yıllar Karları		9.153.950	9.081.489
1- Geçmiş Yıllar Karları		9.153.950	9.081.489
E- Geçmiş Yıllar Zararları (-)		-	-
1- Geçmiş Yıllar Zararları		-	-
F- Dönem Net Karı/Zararı (-)		124.449.674	75.951.266
1- Dönem Net Karı		42.243.988	75.905.601
2- Dönem Net Zararı (-)		-	-
3- Dağıtım Konu Olmayan Dönem Karı	6.3 ve 15	82.205.686	45.665
V-Özsermaye Toplamı		508.797.765	383.638.628
Yükümlülükler Toplamı (III+IV+V)		1.356.621.479	1.246.369.657

Takip eden dipnotlar finansal tabloların tamamlayıcı parçasını oluştururlar.

Yapı Kredi Sigorta A.Ş.

30 Eylül 2013 Tarihi İtibariyle Ayrıntılı Konsolide Olmayan Gelir Tablosu

(Para birimi aksi belirtilmedikçe Türk Lirası ("TL") olarak gösterilmiştir)

I-TEKNİK BÖLÜM

	Dipnot	Bağımsız denetimden geçmemiş		Bağımsız denetimden geçmemiş	
		1 Ocak - 30 Eylül 2013	1 Temmuz - 30 Eylül 2013	1 Ocak - 30 Eylül 2012	1 Temmuz - 30 Eylül 2012
A- Hayat Dışı Teknik Gelir		811.923.497	320.588.472	690.048.026	232.660.152
1-Kazanılmış Primler (Reasürör Payı Düşülmüş Olarak)		712.778.245	242.964.187	616.833.140	218.961.276
1.1- Yazılan Primler (Reasürör Payı Düşülmüş Olarak)	2.21 ve 24	648.874.839	181.830.895	614.266.288	173.159.970
1.1.1- Brüt Yazılan Primler (+)	24	878.468.490	226.829.571	800.453.263	229.953.926
1.1.2- Reasüröre Devredilen Primler (-)	10 ve 24	(224.882.107)	(44.229.702)	(180.523.837)	(55.694.023)
1.1.3- SGK'ya Aktarılan Primler (-)	2.25 ve 24	(4.711.544)	(768.974)	(5.663.138)	(1.099.933)
1.2-Kazanılmamış Primler Karşılığında Değişim (Reasürör Payı ve Devreden Kısım Düşülmüş Olarak)(+/-)	47.5	67.830.139	61.542.970	2.424.578	43.368.080
1.2.1- Kazanılmamış Primler Karşılığı (-)		84.314.475	100.335.740	(2.351.078)	51.386.110
1.2.2- Kazanılmamış Primler Karşılığında Reasürör Payı (+)	10	(16.182.588)	(37.954.236)	4.320.425	(7.250.933)
1.2.3- kazanılmamış Primler Karşılığında SGK payı (-)	10 ve 2.25	(301.748)	(838.534)	455.231	(767.047)
1.3- Devam Eden Riskler Karşılığında Değişim (Reasürör Payı ve Devreden Kısım Düşülmüş Olarak)(+/-)	47.5	(3.926.733)	(409.678)	142.274	2.433.226
1.3.1- Devam Eden Riskler Karşılığı (-)		(3.926.733)	(409.678)	142.274	2.433.226
1.3.2- Devam Eden Riskler Karşılığında Reasürör Payı (+)				-	-
2- Teknik Olmayan Bölümden Aktarılan Yatırım Gelirleri		98.769.151	77.066.628	71.703.490	13.505.372
3- Diğer Teknik Gelirler (Reasürör Payı Düşülmüş Olarak)		1.843.075	406.779	3.473.562	97.675
3.1- Brüt Diğer Teknik Gelirler (+)		1.843.075	406.779	3.473.562	97.675
3.2- Brüt Diğer Teknik Gelirlerde Reasürör Payı (-)					
4- Tahakkuk Eden Rücu ve Sottaj Gelirleri(-)		(1.466.974)	150.878	(1.962.166)	95.829
B- Hayat Dışı Teknik Gider		(707.290.851)	(222.336.775)	(627.954.784)	(212.194.197)
1- Gerçekleşen Hasarlar (Reasürör Payı Düşülmüş Olarak)		(521.208.401)	(159.394.703)	(457.922.042)	(150.797.493)
1.1- Odenen Hasarlar (Reasürör Payı Düşülmüş Olarak)		(479.139.590)	(142.916.627)	(422.171.881)	(133.337.814)
1.1.1- Brüt Odenen Hasarlar (-)	10	(561.926.970)	(173.952.436)	(483.865.570)	(156.446.167)
1.1.2- Odenen Hasarlarında Reasürör Payı (+)		82.787.380	31.035.809	61.683.689	23.108.353
1.2- Muallak Hasarlar Karşılığında Değişim (Reasürör Payı ve Devreden Kısım Düşülmüş Olarak) (+/-)	47.5	(42.068.811)	(16.478.076)	(35.750.161)	(17.459.679)
1.2.1- Muallak Hasarlar Karşılığı (-)		(113.979.156)	(36.948.309)	438.664	(14.018.809)
1.2.2- Muallak Hasarlar Karşılığında Reasürör Payı (+)	10	71.910.345	20.470.233	(36.188.825)	(3.440.870)
2- İkramiye ve İndirimler Karşılığında Değişim (Reasürör Payı ve Devreden Kısım Düşülmüş Olarak) (+/-)	47.5	(3.345.973)	(2.623.500)	(5.462.548)	(3.774.938)
2.1- İkramiye ve İndirimler Karşılığı (-)		(3.345.973)	(2.623.500)	(5.462.548)	(3.774.938)
2.2- İkramiye ve İndirimler Karşılığında Reasürör Payı (+)					
3- Diğer Teknik Karşılıklarda Değişim (Reasürör Payı ve Devreden Kısım Düşülmüş Olarak) (+/-)	47.5	(5.943.953)	(1.907.390)	(3.385.149)	(1.009.742)
4- Faaliyet Giderleri (-)	31 ve 32	(176.792.524)	(58.411.182)	(161.185.045)	(56.612.024)
C- Teknik Bölüm Dengesi- Hayat Dışı (A - B)		104.632.646	98.251.697	62.093.242	20.465.955
D- Hayat Teknik Gelir		-	-	-	-
1- Kazanılmış Primler (Reasürör Payı Düşülmüş Olarak)		-	-	-	-
1.1- Yazılan Primler (Reasürör payı Düşülmüş Olarak)		-	-	-	-
1.1.1- Brüt Yazılan Primler (+)		-	-	-	-
1.1.2- Reasürör Devredilen Primler (-)		-	-	-	-
1.2- Kazanılmamış Primler Karşılığında Değişim (Reasürör Payı ve Devreden Kısım Düşülmüş Olarak) (+/-)		-	-	-	-
1.2.1-Kazanılmamış Primler Karşılığı (-)		-	-	-	-
1.2.2Kazanılmamış Primler Karşılığında Reasürör Payı (+)		-	-	-	-
1.3- Devam Eden Riskler Karşılığında Değişim (Reasürör Payı ve Devreden Kısım Düşülmüş Olarak) (+/-)		-	-	-	-
1.3.1- Devam Eden Riskler Karşılığı (-)		-	-	-	-
1.3.2- Devam Eden Riskler Karşılığında Reasürör Payı (+)		-	-	-	-
2-Hayat Branşı Yatırım Geliri		-	-	-	-
3- Yatırımlardaki Gerçekleşmemiş Karlar		-	-	-	-
4- Diğer Teknik Gelirler (Reasürör Payı Düşülmüş Olarak)		-	-	-	-
E- Hayat Teknik Gider		-	-	-	-
1- Gerçekleşen Hasarlar (Reasürör Payı Düşülmüş Olarak)		-	-	-	-
1.1- Odenen Tazminatlar (Reasürör Payı Düşülmüş Olarak)		-	-	-	-
1.1.1- Brüt Odenen Tazminatlar (-)		-	-	-	-
1.1.2- Odenen Tazminatlarda Reasürör Payı (+)		-	-	-	-
1.2- Muallak Tazminatlar Karşılığında Değişim (Reasürör Payı ve Devreden Kısım Düşülmüş Olarak) (+/-)		-	-	-	-
1.2.1- Muallak Tazminatlar Karşılığı (-)		-	-	-	-
1.2.2- Muallak Hasarlar Karşılığında Reasürör Payı (+)		-	-	-	-
2- İkramiye ve İndirimler Karşılığında Değişim (Reasürör Payı ve Devreden Kısım Düşülmüş Olarak) (+/-)		-	-	-	-
2.1- İkramiye ve İndirimler Karşılığı (-)		-	-	-	-
2.2- İkramiye ve İndirimler Karşılığında Reasürör Payı (+)		-	-	-	-
3- Hayat Matematik Karşılığında Değişim (Reasürör Payı ve Devreden Kısım Düşülmüş Olarak)(+/-)		-	-	-	-
3.1- Hayat Matematik Karşılığı (-)		-	-	-	-
3.2- Hayat Matematik Karşılığında Reasürör Payı (+)		-	-	-	-
4- Yatırım Riski Hayat Sigortası Police Sahiplerine ait (Reasürör Payı ve Devreden Kısım Düşülmüş Olarak)(+/-)		-	-	-	-
4.1- Yatırım Riski Hayat Sigortası Police Sahiplerine Ait Policeler için Ayrılan Karşılıklar(-)		-	-	-	-
4.2- Yatırım Riski Hayat Sigortası Police Sahiplerine Ait Policeler için Ayrılan Karşılıklarda Reasürör Payı (+)		-	-	-	-
5- Diğer Teknik Karşılıklarda Değişim (Reasürör Payı ve Devreden Kısım Düşülmüş Olarak) (+/-)		-	-	-	-
6- Faaliyet Giderleri (-)		-	-	-	-
7- Yatırım Giderleri(-)		-	-	-	-
8- Yatırımlardaki Gerçekleşmemiş Zararlar (-)		-	-	-	-
9- Teknik Olmayan Bölüme Aktarılan Yatırım Gelirleri (-)		-	-	-	-
F- TeknikBölümDengesi- Hayat (D - E)		-	-	-	-
G- EmeklilikTehnikGelir		-	-	-	-
1- Fon İşletim Gelirleri		-	-	-	-
2- Yönetim Gideri Kesintisi		-	-	-	-
3- Giriş Aidatı Gelirleri		-	-	-	-
4- Ara Verme Halinde Yönetim Gideri Kesintisi		-	-	-	-
5- Özel Hizmet Gideri Kesintisi		-	-	-	-
6- Sermaye Tahsis Avansı Değer Artış Gelirleri		-	-	-	-
7- Diğer Teknik Gelirler		-	-	-	-
H- Emeklilik Teknik Gideri		-	-	-	-
1- Fon İşletim Giderleri (-)		-	-	-	-
2- Sermaye Tahsis Avansları Değer Azalış Giderleri (-)		-	-	-	-
3- Faaliyet Giderleri (-)		-	-	-	-
4- Diğer Teknik Giderleri (-)		-	-	-	-
I- Teknik Bölüm Dengesi- Emeklilik (G - H)		-	-	-	-

Takip eden dipnotlar finansal tabloların tamamlayıcı parçasını oluştururlar.

Yapı Kredi Sigorta A.Ş.

**30 Eylül 2013 Tarihi İtibariyle
Ayrıntılı Konsolide Olmayan Gelir Tablosu
(Para birimi aksi belirtilmedikçe Türk Lirası ("TL") olarak gösterilmiştir)**

II-TEKNİK OLMAYAN BÖLÜM

	Dipnot	Bağımsız	Bağımsız	Bağımsız	Bağımsız
		denetimden geçmemiş	denetimden geçmemiş	denetimden geçmemiş	denetimden geçmemiş
		1 Ocak - 30 Eylül 2013	1 Temmuz - 30 Eylül 2013	1 Ocak - 30 Eylül 2012	1 Temmuz - 30 Eylül 2012
C-Teknik Bölüm Dengesi- Hayat Dışı (A-B)		104.632.646	98.251.697	62.093.242	20.465.955
F- TeknikBölümDengesi- Hayat (D-E)		-	-	-	-
I- Teknik Bölüm Dengesi- Emeklilik (G-H)		-	-	-	-
J- Genel Teknik Bölüm Dengesi (C+F+I)		104.632.646	98.251.697	62.093.242	20.465.955
K- Yatırım Gelirleri		143.870.280	118.592.368	75.238.991	12.756.973
1- Finansal Yatırımlardan Elde Edilen Gelirler		34.903.756	14.715.391	18.513.140	6.660.855
2- Finansal Yatırımların Nakde Çevrilmesinden Elde Edilen Karlar	26	9	-	956.807	956.806
3- Finansal Yatırımların Değerlemesi		904.537	220.831	14.467.165	4.100.283
4- Kambiyo Karları		10.237.021	6.130.182	3.782.406	660.129
5- İştiraklerden Gelirler	26 ve 45	1.759	-	35.895.842	-
6- Bağlı Ortaklıklar ve Müşterek Yönetime Tabi Teşebbüslerden Gelirler		98.038.544	98.038.544	-	-
7- Arazi, Arsa ile Binalardan Elde Edilen Gelirler		(273.440)	(465.230)	177.660	67.464
8- Türev Ürünlerden Elde Edilen Gelirler	26	58.094	(47.350)	1.445.971	311.436
9- Diğer Yatırımlar		-	-	-	-
10- Hayat Teknik Bölümünden Aktarılan Yatırım Gelirleri		-	-	-	-
L- Yatırım Giderleri (-)		(110.344.684)	(83.073.350)	(81.231.129)	(15.483.955)
1- Yatırım Yönetim Giderleri - Faiz Dahil (-)		-	-	-	-
2- Yatırımların Değer Azalışları (-)		-	-	-	-
3- Yatırımların Nakde Çevrilmesi Sonucunda Oluşan Zararlar (-)		-	-	-	-
4- Hayat Dışı Teknik Bölümüne Aktarılan Yatırım Gelirleri (-)		(98.769.152)	(77.066.629)	(71.703.490)	(13.505.372)
5- Türev Ürünler Sonucunda Oluşan Zararlar (-)		(2.330.991)	(1.548.323)	-	-
6- Kambiyo Zararları (-)		(3.698.027)	(2.492.537)	(5.215.373)	(450.852)
7- Amortisman Giderleri (-)	6.1	(5.546.514)	(1.965.861)	(4.312.266)	(1.527.731)
8- Diğer Yatırım Giderleri (-)		-	-	-	-
M- Diğer Faaliyetlerden ve Olağandışı Faaliyetlerden Gelir ve Karlar ile Gider ve Zararlar (+/-)		5.179.200	2.656.280	6.713.635	1.707.982
1- Karşılıklar Hesabı (+/-)	47.5	(949.468)	357.312	252.935	10.267
2- Reeskont Hesabı (+/-)	47.5	186.081	136.021	2.057.506	507.336
3- Zorunlu Deprem Sigortası Hesabı (+/-)		402.048	32.820	388.917	41.916
4- Enflasyon Düzeltmesi Hesabı (+/-)		-	-	-	-
5- Ertelenmiş Vergi Varlığı Hesabı (+/-)	35, 47.5	5.225.283	1.853.067	4.096.628	1.113.394
6- Ertelenmiş Vergi Yükümlülüğü Gideri (-)		-	-	-	-
7- Diğer Gelir ve Karlar	47.1	672.424	377.826	233.242	99.691
8- Diğer Gider ve Zararlar (-)	47.1	(357.168)	(100.766)	(315.593)	(64.622)
9- Önceki Yıl Gelir ve Karları		-	-	-	-
10- Önceki Yıl Gider ve Zararları(-)		-	-	-	-
N- Dönem Net Karı veya (Zararı)		124.449.674	121.678.015	54.103.807	14.638.759
1- Dönem Karı veya (Zararı)		143.337.442	136.426.995	62.814.739	19.446.955
2- Dönem Karı Vergi ve Diğer YasalYükümlülük Karşılıkları (-)	35 ve 47.5	(18.887.768)	(14.748.980)	(8.710.932)	(4.808.196)
3-Dönem Net Karı veya (Zararı)		124.449.674	121.678.015	54.103.807	14.638.759
4- Enflasyon Düzeltme Hesabı		-	-	-	-

Takip eden dipnotlar finansal tabloların tamamlayıcı parçasını oluştururlar.

Yapı Kredi Sigorta A.Ş.**30 Eylül 2013 Tarihi İtibariyle****Konsolide Olmayan Nakit Akış Tablosu**

(Para birimi aksi belirtilmedikçe Türk Lirası ("TL") olarak gösterilmiştir)

	Bağımsızdenetimden geçmemiş	Bağımsız denetimden geçmemiş
Dipnot	1 Ocak – 30 Eylül 2013	1 Ocak – 30 Eylül 2012
A- ESAS FAALİYETLERDEN KAYNAKLANAN NAKİT AKIMLARI		
1- Sigortacılık faaliyetlerinden elde edilen nakit girişleri	932.818.947	807.049.346
2- Reasürans faaliyetlerinden elde edilen nakit girişleri	35.606.997	98.058.118
3- Emeklilik faaliyetlerinden elde edilen nakit girişleri	-	-
4- Sigortacılık faaliyetleri nedeniyle yapılan nakit çıkışı (-)	(600.359.862)	(601.070.003)
5- Reasürans faaliyetleri nedeniyle nakit çıkışı (-)	(238.801.055)	(163.104.337)
6- Emeklilik faaliyetleri nedeniyle nakit çıkışı (-)	-	-
7- Esas faaliyetler sonucu oluşan nakit (A1+A2+A3-A4-A5-A6)	129.265.027	140.933.124
8- Faiz ödemeleri (-)	-	-
9- Gelir vergisi ödemeleri (-)	(11.547.209)	(3.800.706)
10- Diğer nakit girişleri	42.811	269.886
11- Diğer nakit çıkışları (-)	(89.246.748)	(83.194.197)
12-Esas faaliyetlerden kaynaklanan/(kullanılan) net nakit	28.513.881	54.208.107
B- YATIRIM FAALİYETLERİNDEN KAYNAKLANAN NAKİT AKIMLARI		
1- Maddi varlıkların satışı	1.812.436	75.588
2- Maddi varlıkların iktisabı (-)	(5.137.718)	(5.586.064)
3- Mali varlık iktisabı (-)	(403.535.110)	(28.840.397)
4- Mali varlıkların satışı	196.122.943	80.894.566
5- Alınan faizler	28.323.269	17.031.451
6- Alınan temettüler	45	35.893.662
7- Diğer nakit girişleri	98.200.995	1.625.811
8- Diğer nakit çıkışları (-)	(42.994)	(226.844)
9- Yatırım faaliyetlerinden kaynaklanan/(kullanılan) net nakit	(84.256.179)	100.867.773
C- FİNANSMAN FAALİYETLERİNDEN KAYNAKLANAN NAKİT AKIMLARI		
1- Hisse senedi ihracı	-	-
2- Kredilerle ilgili nakit girişleri	-	-
3- Finansal kiralama borçları ödemeleri (-)	-	-
4- Ödenen temettüler (-)	38	(50.000.000)
5- Diğer nakit girişleri	-	-
6- Diğer nakit çıkışları (-)	-	-
7- Finansman faaliyetlerinden kaynaklanan net nakit	-	(50.000.000)
D- KUR FARKLARININ NAKİT VE NAKİT BENZERLERİNE OLAN ETKİSİ		
	3.407.849	(402.342)
E- Nakit ve nakit benzerlerinde meydana gelen net artış/(azalış)	(52.334.449)	104.673.538
F- Dönem başındaki nakit ve nakit benzerleri mevcudu	311.283.720	179.860.404
G- Dönem sonundaki nakit ve nakit benzerleri mevcudu (E+F)	258.949.271	284.533.942

Takip eden dipnotlar finansal tabloların tamamlayıcı parçasını oluştururlar.

Yapı Kredi Sigorta A.Ş.

30 Eylül 2013 Tarihi İtibariyle

Konsolide Olmayan Özsermaye Değişim Tabloları

(Para birimi aksi belirtilmedikçe Türk Lirası ("TL") olarak gösterilmiştir.)

Özsermaye Değişim Tablosu –Bağımsız Denetimden Geçmemiş (*)											
	Sermaye	İşletmenin kendi hisse senetleri(-)	Varlıklarda değer artışı	Özsermaye enflasyon düzeltmesi farkları	Yabancı para çevrim farkları	Yasal yedekler	Olağanüstü Yedekler	Diğer yedekler ve dağıtılmamış karlar	Net dönem karı/(zararı)	Geçmiş yıllar karları/(zararları)	Toplam
I-Önceki Dönem Sonu Bakiyesi (31/12/2011)	80.000.000	-	(3.168.570)	118.495.352	-	8.971.492	50.253.591	35.240.569	55.184.877	8.677.836	353.655.147
II-Muhasebe Politikasındaki Değişiklikler	-	-	-	-	-	-	-	-	-	403.653(**)	403.653
III-Yeni Bakiye (I+II)	80.000.000	-	(3.168.570)	118.495.352	-	8.971.492	50.253.591	35.240.569	55.184.877	9.081.489	354.058.800
A- Sermaye artırım (A1 + A2)	21.991.266	-	-	-	-	-	-	(21.991.266)	-	-	-
1- Nakit	-	-	-	-	-	-	-	-	-	-	-
2- İç kaynaklardan	21.991.266	-	-	-	-	-	-	(21.991.266)	-	-	-
B- İşletmenin aldığı kendi hisse senetleri	-	-	-	-	-	-	-	-	-	-	-
C- Gelir tablosunda yer almayan kazanç ve kayıplar (15 no'lu dipnot)	-	-	4.926.094	-	-	-	-	(458.086)	-	-	4.468.008
D- Varlıklarda değer artışı	-	-	-	-	-	-	-	-	-	-	-
E- Yabancı para çevrim farkları	-	-	-	-	-	-	-	-	-	-	-
F- Diğer kazanç ve kayıplar	-	-	-	-	-	-	-	-	-	-	-
G- Enflasyon düzeltme farkları	-	-	-	-	-	-	-	-	-	-	-
H- Dönem net karı (veya zararı)	-	-	-	-	-	-	-	-	54.103.807	-	54.103.807
I- Dağıtılan temettü	-	-	-	-	-	-	-	-	(50.000.000)	-	(50.000.000)
J- Transfer	-	-	-	-	-	6.696.297	(6.629.465)	5.118.045	(5.184.877)	-	-
IV- Dönem Sonu Bakiyesi (30/09/2012)	101.991.266	-	1.757.524	118.495.352	-	15.667.789	43.624.126	17.909.262	54.103.807	9.081.489	362.630.615
(I+ A+B+C+D+E+F+G+H+I+J)	101.991.266	-	1.757.524	118.495.352	-	15.667.789	43.624.126	17.909.262	54.103.807	9.081.489	362.630.615
I-Önceki Dönem Sonu Bakiyesi (31/12/2012)	101.991.266	-	566.154	118.495.352	-	15.667.789	43.624.126	18.367.348	75.772.643	9.081.489	383.566.167
II-Muhasebe Politikasındaki Değişiklikler	-	-	-	-	-	-	-	(106.162)(**)	178.623(**)	-	72.461(**)
III-Yeni Bakiye (I+II)	101.991.266	-	566.154	118.495.352	-	15.667.789	43.624.126	18.261.186	75.951.266	9.081.489	383.638.628
A- Sermaye artırım (A1 + A2)	-	-	-	-	-	-	-	-	-	-	-
1- Nakit	-	-	-	-	-	-	-	-	-	-	-
2- İç kaynaklardan	-	-	-	-	-	-	-	-	-	-	-
B- İşletmenin aldığı kendi hisse senetleri	-	-	-	-	-	-	-	-	-	-	-
C- Gelir tablosunda yer almayan kazanç ve kayıplar (15 no'lu dipnot)	-	-	1.574.650	-	-	-	-	(865.187)	-	-	709.463
D- Varlıklarda değer artışı	-	-	-	-	-	-	-	-	-	-	-
E- Yabancı para çevrim farkları	-	-	-	-	-	-	-	-	-	-	-
F- Diğer kazanç ve kayıplar	-	-	-	-	-	-	-	-	-	-	-
G- Enflasyon düzeltme farkları	-	-	-	-	-	-	-	-	-	-	-
H- Dönem net karı (veya zararı)	-	-	-	-	-	-	-	-	124.449.674	-	124.449.674
I- Dağıtılan temettü	-	-	-	-	-	-	-	-	-	-	-
J- Transfer	-	-	-	-	-	3.788.632	71.938.346	151.827(**)	(75.951.266)	72.461(**)	-
IV- Dönem Sonu Bakiyesi (30/09/2013)	101.991.266	-	2.140.804	118.495.352	-	19.456.421	115.562.472	17.547.826	124.449.674	9.153.950	508.797.765
(I+ A+B+C+D+E+F+G+H+I+J)	101.991.266	-	2.140.804	118.495.352	-	19.456.421	115.562.472	17.547.826	124.449.674	9.153.950	508.797.765

(*) Özsermaye kalemleri ile ilgili detaylı açıklamalar 15 no'lu dipnotta yer almaktadır.

(**) TMS 19 no'lu standartta 1 Ocak 2013 tarihinden itibaren geçerli olan değişikliklerin geçmiş döneme olan etkilerine ilişkin detaylı açıklamalar 2.1 "Karşılaştırmalı Bilgiler" dipnotunda yer almaktadır.

Takip eden dipnotlar finansal tabloların tamamlayıcı parçasını oluştururlar.

Yapı Kredi Sigorta A.Ş.

30 Eylül 2013 Tarihi İtibariyle

Konsolide Olmayan Finansal Tablolara İlişkin Açıklayıcı Dipnotlar

(Para birimi aksi belirtilmedikçe Türk Lirası ("TL") olarak gösterilmiştir.)

1. Genel bilgiler

1.1 Ana şirketin adı:

30 Eylül 2013 ve 31 Aralık 2012 tarihleri itibariyle Yapı Kredi Sigorta A.Ş.'nin ("Şirket") doğrudan ortağı Yapı ve Kredi Bankası A.Ş. olup nihai ana ortakları Koç Holding A.Ş. ve Unicredit S.P.A.'dir. Yapı ve Kredi Bankası A.Ş. (YKB) 26 Mart 2013 tarihli Yönetim Kurulu Kararı ile Şirket'te sahip olduğu ve Şirket'in sermayesinin %74,01'ini temsil eden 75.481.641 TL nominal değerli 7.548.164.112 adet payın Allianz SE'ye satılmasına; bu maksatla Allianz ile bir Hisse Alım Satım Sözleşmesi akdedilmesine, pay devrinin Hazine Müsteşarlığı, Rekabet Kurulu onaylarının ve diğer yasal izinlerin alınmasını takiben gerçekleştirilmesine; bu devir ile eş zamanlı olarak Şirket'in Yapı Kredi Emeklilik A.Ş. (YKE)'de sahip olduğu ve YKE'nin sermayesinin %19,93'ünü temsil eden 11.557.472 TL nominal değerli 115.574.715 adet payın YKB ya da YKB tarafından tercih edilmesi halinde, bankanın konsolidasyona tabi ortaklıklarından biri tarafından devralınması maksadıyla Şirket ile bir Hisse Alım Satım Sözleşmesi akdedilmesine, pay devrinin Hazine Müsteşarlığı, Rekabet Kurulu onaylarının ve diğer yasal izinlerin alınmasını takiben gerçekleştirilmesine; Sözleşme'de belirtilen pay devirlerini takiben yürürlüğe girmek üzere, YKB (veya YKB'nin Sözleşme nezdindeki tercih hakkını kullanması halinde, YKE hisselerini devralacak konsolidasyona tabi ortaklığı) ile Şirket'in arasında hissedarlık ilişkilerini düzenleyen bir Hissedarlar Sözleşmesi ("Hissedarlar Sözleşmesi") akdedilmesine; Rekabet Kurulu onayını takiben yürürlüğe girmek üzere, Şirket ile YKB arasında 15 yıl süreli, Şirket'e ait hayat dışı sigorta ürünlerinin münhasıran dağıtımını, pazarlanmasını ve satımını için ilk üç yılı sabit komisyon oranlı, daha sonrasında her iki yılda bir komisyon oranları gözden geçirilecek olan Hayat Dışı Sigorta İçin Acentelik Sözleşmesi'nin ("Hayat Dışı Acentelik Sözleşmesi") imzalanmasına karar verilmiş olup, 27 Mart 2013 tarihinde "Kamuyu Aydınlatma Platformu" nda duyurulmuştur. Şirket ile Yapı ve Kredi Bankası A.Ş. (YKB) arasında, şirketin Yapı Kredi Emeklilik A.Ş. (YKE)'de sahip olduğu ve YKE'nin sermayesinin %19,93'ünü temsil eden 11.557.471,5 TL nominal değerli 115.574.715 adet payın YKB ya da YKB tarafından tercih edilmesi halinde, YKB'nin konsolidasyona tabi ortaklıklarından biri tarafından devralınması maksadıyla akdedilen Varlık Satışı Alım ve Satım Sözleşmesi uyarınca; Yapı Kredi Finansal Kiralama A.O.'nun, söz konusu payları devralacak konsolidasyona tabi ortaklık olarak belirlendiği 3 Mayıs 2013 tarihinde, ilgili payların Yapı Kredi Finansal Kiralama A.O.'ya satışı ise 13 Mayıs 2013 tarihinde "Kamuyu Aydınlatma Platformu" nda duyurulmuştur. Yukarıdaki işlemlere ilişkin 26 Haziran 2013 tarihinde Rekabet Kurumu'ndan ve 8 Temmuz 2013 tarihinde Hazine Müsteşarlığı'ndan izinlerin alınmış olduğu bu izinleri müteakiben hisse devrine ilişkin işlemlerin ise 12 Temmuz 2013 tarihinde tamamlandığı "Kamuyu Aydınlatma Platformu" nda duyurulmuştur.

1.2 Kuruluşun ikametgahı ve yasal yapısı, Şirket olarak olduğu ülke ve kayıtlı büronun adresi: İstanbul Ticaret Sicil Memurluğu'na 32986 – 003938 sicil numarası ile kayıtlı olan Yapı Kredi Sigorta A.Ş. 24 Aralık 1943 tarihinde faaliyete geçmiştir. Şirket merkezi ve genel müdürlüğü İstanbul'da olup, "Yapı Kredi Plaza A Blok Büyükdere Cad. 34330 Levent-İstanbul" adresinde anonim şirket olarak faaliyet göstermektedir. Şirket'in "İstanbul", "İç Anadolu", "Marmara", "Güney", "Ege", "Akdeniz", "Bakırköy" ve "Kadıköy" Bölge Müdürlükleri bulunmaktadır.

1.3 İşletmenin fiili faaliyet konusu: Şirket yangın, nakliyat, kaza, ferdi kaza, makine montaj, ziraat ve sağlık dallarında faaliyet göstermektedir.

1.4 Kuruluşun faaliyetlerinin ve esas çalışma alanlarının niteliklerinin açıklaması: 1.2 ve 1.3 no'lu dipnotlarda açıklanmıştır.

Yapı Kredi Sigorta A.Ş.

30 Eylül 2013 Tarihi İtibariyle

Konsolide Olmayan Finansal Tablolara İlişkin Açıklayıcı Dipnotlar (Devamı)

(Para birimi aksi belirtilmedikçe Türk Lirası ("TL") olarak gösterilmiştir.)

1. Genel bilgiler (Devamı)

1.5 Kategorileri itibariyle yıl içinde çalışan personelin ortalama sayısı:

	1 Ocak - 30 Eylül 2013	1 Ocak - 30 Eylül 2012
Üst ve orta kademeli yöneticiler	41	42
Diğer personel	958	936
Toplam	999	978

1.6 Yönetim kurulu başkan ve üyeleriyle genel müdür, genel koordinatör, genel müdür yardımcıları gibi üst yöneticilere cari dönemde sağlanan ücret ve benzeri menfaatlerin toplam tutarı:

	1 Ocak - 30 Eylül 2013	1 Temmuz - 30 Eylül 2013	1 Ocak - 30 Eylül 2012	1 Temmuz - 30 Eylül 2012
Üst Yöneticilere Sağlanan Kısa Vadeli Faydalar				
Ücret ve benzeri kısa vadeli ödemeler	6.075.295	3.159.375	3.236.089	776.439
Grup emeklilik planı	76.377	8.599	131.937	45.860
Sağlanan diğer faydalar	125.400	20.376	173.933	59.456
Toplam	6.277.072	3.188.350	3.541.959	881.755

Şirket 2013 yılının ilk dokuz ayında Yönetim Kurulu üyelerine toplam 68.000 TL huzur hakkı ödemesi yapmıştır.(31 Aralık 2012: 100.000 TL).

1.7 Finansal tablolarda; yatırım gelirlerinin ve faaliyet giderlerinin (personel, yönetim, araştırma geliştirme, pazarlama ve satış, dışarıdan sağlanan fayda ve hizmetler ile diğer faaliyet giderleri) dağıtımında kullanılan anahtarlar: Şirket tarafından hayat dışı teknik karşılıkları karşılayan varlıkların yatırıma yönlendirilmesinden elde edilen tüm gelirler, teknik olmayan bölümden teknik bölüme aktarılmıştır. Diğer yatırım gelirleri ise teknik olmayan bölüm altında sınıflandırılmıştır. Şirket teknik bölüme aktardığı faaliyet giderlerini, cari dönemde üretilen poliçe sayısı, brüt yazılan prim miktarı ve hasar ihbar adedinin, son üç yıl içindeki ağırlıklarının ortalamasını dikkate alarak alt branşlarada dağıtmıştır.

1.8 Finansal tabloların tek bir şirketimi yoksa şirketler grubunu mu içerdiği: Finansal tablolar tek bir şirketi (Yapı Kredi Sigorta A.Ş.) içermektedir. Şirket'in bağlı ortaklıklarından Yapı Kredi Emeklilik A.Ş.'yi de içeren konsolide finansal tabloları ayrıca yayımlanacaktır.

1.9 Raporlayan işletmenin adı veya diğer kimlik bilgileri ve bu bilgide önceki bilanço tarihinden beri olan değişiklikler: Şirket'in adı ve diğer kimlik bilgileri 1.1, 1.2, ve 1.3 no'lu dipnotlarda belirtilmiş olup bu bilgilerde önceki bilanço tarihinden bu yana herhangi bir değişiklik olmamıştır.

1.10 Bilanço tarihinden sonraki olaylar: 1 Ocak – 30 Eylül 2013 hesap dönemine ait konsolide olmayan finansal tablolar 30 Ekim 2013 tarihinde Yönetim Kurulu tarafından onaylanmıştır. Bilanço tarihinden sonraki olaylar 46 no'lu dipnotta açıklanmıştır.

2. Önemli muhasebe politikalarının özeti

Hazırlık esasları

Sermaye Piyasası Kanunu'nun (VII.) bölüm 50. maddesi (a) fıkrası hükmü uyarınca sigorta şirketleri, kuruluş, denetim, gözetim, muhasebe, finansal tablo ve rapor standartları konularında kendi özel kanunları hükümlerine tabidir. Dolayısıyla Şirket konsolide olmayan finansal tablolarını, 5684 sayılı Sigortacılık Kanunu ile T.C. Başbakanlık Hazine Müsteşarlığı'nın ("Hazine Müsteşarlığı") sigorta ve reasürans şirketleri için öngördüğü esaslara göre hazırlamaktadır.

Finansal tablolar Hazine Müsteşarlığı tarafından, 30 Aralık 2004 tarih ve 25686 sayılı Resmi Gazete'de yayımlanan Sigortacılık Hesap Planı ve İzahnamesi Hakkında Tebliğ (Sigortacılık Muhasebe Sistemi Tebliğ No:1) içerisinde yer alan Sigortacılık Hesap Planı uyarınca düzenlenmektedir. Düzenlenen finansal tabloların biçim ve içerikleri ile bunların açıklama ve dipnotları 18 Nisan 2008 tarih ve 26851 sayılı Resmi Gazete'de yayımlanan Finansal Tabloların Sunumu Hakkında Tebliğ uyarınca belirlenmektedir.

Şirket 1 Ocak 2008 tarihinden itibaren faaliyetlerini, 14 Temmuz 2007 tarihinde yayımlanan ve 1 Ocak 2008 tarihinde yürürlüğe giren "Sigorta ve Reasürans Şirketleri ile Emeklilik Şirketlerinin Finansal Raporlamaları Hakkında Yönetmelik" doğrultusunda, söz konusu yönetmelik ve Türkiye Muhasebe Standartları ("TMS") ve Türkiye Finansal Raporlama Standartları ("TFRS") ile Hazine Müsteşarlığı tarafından muhasebe ve finansal raporlama esaslarına ilişkin yayımlanan diğer yönetmelik, açıklama ve genelgeler çerçevesinde muhasebeleştirilmektedir. Hazine Müsteşarlığı'nın 18 Şubat 2008 tarih ve 9 sayılı yazısına istinaden "TMS 1-Finansal Tablolar ve Sunum", "TMS 27-Konsolide ve Konsolide Olmayan Finansal Tablolar", "TFRS 1-TFRS'ye Geçiş" ve "TFRS 4-Sigorta Sözleşmeleri" bu uygulamanın kapsamı dışında tutulmuştur. Bununla birlikte, sigorta şirketlerinin 31 Aralık 2008 tarih ve 27097 sayılı Resmi Gazete'de yayımlanan Sigorta ve Reasürans Şirketleri İle Emeklilik Şirketlerinin Konsolide Finansal Tablolarının Düzenlenmesine İlişkin Tebliği 31 Mart 2009 tarihinden itibaren uygulamaları gerekmektedir. Şirket bu doğrultuda 31 Mart 2009'dan itibaren konsolide finansal tablolarını ayrıca yayımlamaya başlamıştır.

2 Kasım 2011 tarihli Resmi Gazete'de yayınlan Kanun Hükmünde Kararname uyarınca kurulan Kamu Gözetimi, Muhasebe ve Denetim Standartları Kurumu (KGK) diğer yetki ve görevlerinin yanı sıra, tabi oldukları kanunlar gereği defter tutmakla yükümlü olanlara ait finansal tabloların; ihtiyaca uygunluğunu, şeffaflığını, güvenilirliğini, anlaşılabilirliğini, karşılaştırılabilirliğini ve tutarlılığını sağlamak amacıyla, uluslararası standartlarla uyumlu TMS'leri oluşturmak ve yayımlamakla ve Türkiye Muhasebe Standartlarının uygulamasına yönelik ikincil düzenlemeleri yapmak ve gerekli kararları almakla, bu konuda kendi alanları itibarıyla düzenleme yetkisi bulunan kurum ve kuruluşların yapacakları düzenlemeler hakkında onay vermeye yetkilidir.

13 Ocak 2011 tarihli 6102 sayılı "Türkiye Muhasebe Standartlarının Uygulama Kapsamının Belirlenmesine İlişkin Kurul Kararı" uyarınca; 660 sayılı KHK'da belirtilen kamu yararını ilgilendiren kuruluşlar, 6102 sayılı Kanunun 397 nci maddesi çerçevesinde Bakanlar Kurulu kararıyla bağımsız denetime tabi olacaklar ve aynı Kanunun 1534 üncü maddesinin ikinci fıkrasında sayılan şirketler münferit ve konsolide finansal tablolarını hazırlarken TMS'yi uygular.

19 Ekim 2005 tarihli ve 5411 sayılı Bankacılık Kanununda öngörülen faaliyet konularından en az birini yürütmek üzere kurulan kuruluşlar, kalkınma ve yatırım bankaları ve finansal holding şirketleri ile 6 Aralık 2012 tarihli ve 6362 sayılı Sermaye Piyasası Kanunu, 3 Haziran 2007 tarihli ve 5684 sayılı Sigortacılık Kanunu ve 28 Mart 2001 tarihli 4632 sayılı Bireysel Emeklilik Tasarruf ve Yatırım Sistemi Kanunu ve bunların ilgili mevzuatı çerçevesinde sigortacılık, bireysel emeklilik veya sermaye piyasası faaliyetlerinde bulunmak üzere kurulan finansal kuruluşlar gibi finansal kuruluşlar dışında TMS'yi uygulamakla yükümlü olan şirketlerin hazırlayacakları finansal tablolara örnek teşkil eder.

2. Önemli muhasebe politikalarının özeti (devamı)

Konsolide olmayan finansal tablolar, gerçeğe uygun değerleri ile gösterilen alım satım amaçlı ve satılmaya hazır finansal varlıklar ile türev araçlar dışında, 31 Aralık 2004 tarihine kadar enflasyon düzeltmesine tabi tutulmak suretiyle, maliyet esaslı baz alınarak TL olarak hazırlanmıştır.

Hazine Müsteşarlığı, SPK'nın 17 Mart 2005 tarihinde aldığı karardan hareketle, 1 Ocak 2005 tarihinden itibaren geçerli olmak üzere enflasyon muhasebesi uygulamasının gerekli olmadığını bildirmiştir. Şirket, Hazine Müsteşarlığı'nın ilgili yazısına istinaden, 31 Aralık 2004 tarihli finansal tablolarını "Yüksek Enflasyon Dönemlerinde Finansal Tabloların Düzeltilmesi" ile ilgili hükümlere uygun olarak yeniden düzenlemiş ve 1 Ocak 2005 tarihinden başlamak üzere 29 no'lu "Yüksek Enflasyonlu Ekonomilerde Finansal Raporlama" standardını uygulamamıştır.

Şirket, sigortacılık ile ilgili teknik karşılıklarını ise 5684 Sayılı Sigortacılık Kanunu çerçevesinde yayımlanan ve 1 Ocak 2008 tarihinden itibaren yürürlükte olan "Sigorta ve Reasürans ile Emeklilik Şirketlerinin Teknik Karşılıklarına ve Bu Karşılıkların Yatırılacağı Varlıklara İlişkin Yönetmelik" ve ilgili mevzuat çerçevesinde hesaplamış ve konsolide olmayan finansal tablolara yansıtmıştır.

Konsolide olmayan finansal tabloların hazırlanmasında izlenen muhasebe politikaları ve kullanılan değerlendirme esasları, aşağıda yer alan 2.4 ile 2.24 no'lu dipnotlarda açıklanmaktadır.

Türkiye Finansal Raporlama Standartlarında, Muhasebe politikalarında ve açıklamalarda değişiklikler:

30 Eylül 2013 tarihi itibariyle sona eren ara hesap dönemine ait konsolide olmayan finansal tabloların hazırlanmasında esas alınan muhasebe politikaları aşağıda özetlenen 1 Ocak 2013 tarihi itibariyle geçerli yeni ve değiştirilmiş standartlar ve TFRS yorumları dışında önceki yılda kullanılanlar ile tutarlı olarak uygulanmıştır. Bu standartların ve yorumların Şirket'in mali durumu ve performansı üzerindeki etkileri ilgili paragraflarda açıklanmıştır.

1 Ocak 2013 tarihinden itibaren geçerli olan yeni standart, değişiklik ve yorumlar aşağıdaki gibidir:

TFRS 7 Finansal Araçlar: Açıklamalar – Finansal Varlık ve Borçların Netleştirilmesi (Değişiklik)

Değişiklik işletmenin finansal araçlarını netleştirmeye ilişkin hakları ve ilgili düzenlemeler (örnek teminat sözleşmeleri) konusunda bazı bilgileri açıklamasını gerektirmektedir. Getirilen açıklamalar finansal tablo kullanıcılarına;

- i) Netleştirilen işlemlerin şirketin finansal durumuna etkilerinin ve muhtemel etkilerinin değerlendirilmesi için ve
- ii) TFRS'ye göre ve diğer genel kabul görmüş muhasebe ilkelerine göre hazırlanmış finansal tabloların karşılaştırılması ve analiz edilmesi için faydalı bilgiler sunmaktadır.

Yeni açıklamalar TMS 32 uyarınca bilançoda netleştirilen tüm finansal araçlar için verilmelidir. Söz konusu açıklamalar TMS 32 uyarınca bilançoda netleştirilememiş olsa dahi uygulanabilir ana netleştirme düzenlemesine veya benzer bir anlaşmaya tabi olan finansal araçlar için de geçerlidir. Değişiklik sadece açıklama esaslarını etkilemektedir ve Şirket'in ara dönem finansal tabloları üzerinde bir etkisi olmamıştır.

2. Önemli muhasebe politikalarının özeti (devamı)

TMS 1 Finansal Tabloların Sunumu (Değişiklik) – Diğer Kapsamlı Gelir Tablosu Unsurlarının Sunumu

Yapılan değişiklikler diğer kapsamlı gelir tablosunda gösterilen kalemlerin sadece gruplamasını değiştirmektedir. Bundan sonra diğer kapsamlı gelir tablosunda ileriki bir tarihte gelir tablosuna sınıflanabilecek (veya geri döndürülebilecek) kalemlerin hiçbir zaman gelir tablosuna sınıflanamayacak kalemlerden ayrı gösterilmesi gerekmektedir. Değişiklik sadece sunum esaslarını etkilemiştir ve Şirket'in finansal durumunu veya performansı üzerinde bir etkisi olmamıştır.

TMS 19 Çalışanlara Sağlanan Faydalar (Değişiklik)

Standartta yapılan değişiklik kapsamında birçok konuya açıklık getirilmiş veya uygulamada değişiklik yapılmıştır. Yapılan birçok değişiklikten en önemlileri tazminat yükümlülüğü aralığı mekanizması uygulamasının kaldırılması, tanımlanmış fayda planlarında aktüeryal kar/zararının diğer kapsamlı gelir altında yansıtılması ve kısa ve uzun vadeli personel sosyal hakları ayırımının artık personelin hak etmesi prensibine göre değil de yükümlülüğün tahmini ödeme tarihine göre belirlenmesidir. Şirket, aktüeryal kazanç/kayıplarını bu değişiklik öncesi gelir tablosunda muhasebeleştirilmekteydi. Aktüeryal kazanç/kaybın diğer kapsamlı gelir altında muhasebeleştirilmesi sonucu oluşan değişikliğin Şirket'in finansal durumu ve performansı üzerindeki etkisi geçmişe dönük olarak Not 2.1'de açıklanmıştır.

TMS 27 Bireysel Finansal Tablolar (Değişiklik)

TFRS 10'nun ve TFRS 12'nin yayınlanmasının sonucu olarak, KGK TMS 27'de de değişiklikler yapmıştır. Yapılan değişiklikler sonucunda, artık TMS 27 sadece bağlı ortaklık, müştereken kontrol edilen işletmeler ve iştiraklerin bireysel finansal tablolarda muhasebeleştirilmesi konularını içermektedir. Söz konusu değişikliğin Şirket'in finansal durumunu veya performansı üzerinde bir etkisi olmamıştır.

TMS 28 İştiraklerdeki ve İş Ortaklıklarındaki Yatırımlar (Değişiklik)

TFRS 11'in ve TFRS 12'nin yayınlanmasının sonucu olarak, KGK TMS 28'de de değişiklikler yapmış ve standardın ismini TMS 28 İştiraklerdeki ve İş Ortaklıklarındaki Yatırımlar olarak değiştirmiştir. Yapılan değişiklikler ile iştiraklerin yanı sıra, iş ortaklıklarında da özkaynak yöntemi ile muhasebeleştirme getirilmiştir. Söz konusu standardın Şirket'in finansal durumunu veya performansı üzerinde hiçbir etkisi olmamıştır.

TFRS 10 Konsolide Finansal Tablolar

TFRS 10 - TMS 27 Konsolide ve Bireysel Finansal Tablolar Standardı'nın konsolidasyona ilişkin kısmının yerini almıştır. Hangi şirketlerin konsolide edileceğini belirlemede kullanılacak yeni bir "kontrol" tanımı yapılmıştır. Mali tablo hazırlayıcılarına karar vermeleri için daha fazla alan bırakan, ilke bazlı bir standarttır. Söz konusu standardın Şirket'in finansal durumunu veya performansı üzerinde hiçbir etkisi olmamıştır.

TFRS 11 Müşterek Düzenlemeler

Standart müşterek yönetilen iş ortaklıklarının ve müşterek faaliyetlerin nasıl muhasebeleştirileceğini düzenlemektedir. Yeni standart kapsamında, artık iş ortaklıklarının oransal konsolidasyona tabi tutulmasına izin verilmemektedir. Söz konusu standardın Şirket'in finansal durumu veya performansı üzerinde hiçbir etkisi olmamıştır.

2. Önemli muhasebe politikalarının özeti (devamı)

TFRS 12 Diğer İşletmelerdeki Yatırımların Açıklamaları

TFRS 12 iştirakler, iş ortaklıkları, bağlı ortaklıklar ve yapısal işletmelere ilişkin verilmesi gereken tüm dipnot açıklama gerekliliklerini içermektedir. Ara dönemdeki önemli olaylar ve işlemler nedeniyle verilmesi gereken açıklamalar dışında, yeni standart kapsamında yapılması gereken açıklamaların hiçbirisi ara dönemler için geçerli değildir dolayısıyla Şirket ara dönemde bu açıklamaları sunmamıştır.

TFRS 13 Gerçeğe Uygun Değerin Ölçümü

Yeni standart gerçeğe uygun değer TFRS kapsamında nasıl ölçüleceğini açıklamakla beraber, gerçeğe uygun değer ne zaman kullanılabilir ve/veya kullanılması gerektiği konusunda bir değişiklik getirmemektedir. Tüm gerçeğe uygun değer ölçümleri için rehber niteliğindedir. Yeni standart ayrıca, gerçeğe uygun değer ölçümleri ile ilgili ek açıklama yükümlülükleri getirmektedir. Yeni açıklamaların sadece TFRS 13'ün uygulamaya başlandığı dönemden itibaren verilmesi gerekmektedir. Söz konusu açıklamaların finansal araçlara ilişkin olanlarının bazılarının TMS 34.16 A (j) uyarınca ara dönem özet finansal tablolarda da sunulması gerekmektedir. Standartın Şirket'in ara dönem finansal tabloları üzerinde bir etkisi olmamıştır.

Uygulama Rehberi (TFRS 10, TFRS 11 ve TFRS 12 değişiklik)

Değişiklikler geriye dönük düzeltme yapma gerekliliğini ortadan kaldırmak amacıyla sadece uygulama rehberinde yapılmıştır. İlk uygulama tarihi "TFRS 10'un ilk defa uygulandığı yıllık hesap döneminin başlangıcı" olarak tanımlanmıştır. Kontrolün olup olmadığı değerlendirmesi karşılaştırmalı sunulan dönemin başı yerine ilk uygulama tarihinde yapılacaktır. Eğer TFRS 10'a göre kontrol değerlendirmesi TMS 27/TMSYK 12'ye göre yapılandan farklı ise geriye dönük düzeltme etkileri saptanmalıdır. Ancak, kontrol değerlendirmesi aynı ise geriye dönük düzeltme gerekmez. Eğer birden fazla karşılaştırmalı dönem sunuluyorsa, sadece bir dönemin geriye dönük düzeltilmesine izin verilmiştir. KGK, aynı sebeplerle TFRS 11 ve TFRS 12 uygulama rehberlerinde de değişiklik yapmış ve geçiş hükümlerini kolaylaştırmıştır. Değişikliğin Şirket'in finansal durumu ve performansı üzerinde bir etkisi olmamıştır.

TFRS'deki iyileştirmeler

1 Ocak 2013 ve sonrasında başlayan yıllık hesap dönemleri için geçerli olan ve aşağıda açıklanan 2009-2011 dönemi yıllık TFRS iyileştirmelerinin Şirket'in finansal durumu veya performansı üzerinde bir etkisi olmamıştır.

TMS 1 Finansal Tabloların Sunuşu:

İhtiyari karşılaştırmalı ek bilgi ile asgari sunumu mecburi olan karşılaştırmalı bilgiler arasındaki farka açıklık getirilmiştir.

TMS 16 Maddi Duran Varlıklar:

Maddi duran varlık tanımına uyan yedek parça ve bakım ekipmanlarının stok olmadığı konusuna açıklık getirilmiştir.

TMS 32 Finansal Araçlar: Sunum:

Hisse senedi sahiplerine yapılan dağıtımların vergi etkisinin TMS 12 kapsamında muhasebeleştirilmesi gerektiğine açıklık getirilmiştir. Değişiklik, TMS 32'de bulun mevcut yükümlülükleri ortadan kaldırıp şirketlerin hisse senedi sahiplerine yaptığı dağıtımlardan doğan her türlü gelir vergisinin UMS 12 hükümleri çerçevesinde muhasebeleştirilmesini gerektirmektedir.

2. Önemli muhasebe politikalarının özeti (devamı)

TMS 34 Ara Dönem Finansal Raporlama:

TMS 34'de her bir faaliyet bölümüne ilişkin toplam bölüm varlıkları ve borçları ile ilgili istenen açıklamalara açıklık getirilmiştir. Faaliyet bölümlerinin toplam varlıkları ve borçları sadece bu bilgiler işletmenin faaliyetlerine ilişkin karar almaya yetkili merciiine düzenli olarak raporlanıyorsa ve açıklanan toplam tutarlarda bir önceki yıllık mali tablolara göre önemli değişiklik olduysa açıklanmalıdır.

Yayınlanan ama yürürlüğe girmemiş ve erken uygulamaya konulmayan standartlar

Ara dönem finansal tabloların onaylanma tarihi itibariyle yayımlanmış fakat cari raporlama dönemi için henüz yürürlüğe girmemiş ve Şirket tarafından erken uygulanmaya başlanmamış yeni standartlar, yorumlar ve değişiklikler aşağıdaki gibidir. Şirket aksi belirtilmedikçe yeni standart ve yorumların yürürlüğe girmesinden sonra finansal tablolarını ve dipnotlarını etkileyecek gerekli değişiklikleri yapacaktır.

TMS 32 Finansal Araçlar: Sunum - Finansal Varlık ve Borçların Netleştirilmesi (Değişiklik)

Değişiklik "muhasebeleştirilen tutarları netleştirme konusunda mevcut yasal bir hakkının bulunması" ifadesinin anlamına açıklık getirmekte ve TMS 32 netleştirme prensibinin eş zamanlı olarak gerçekleşmeyen ve brüt ödeme yapılan hesaplaşma (takas büroları gibi) sistemlerindeki uygulama alanına açıklık getirmektedir. Değişiklikler 1 Ocak 2014 ve sonrasında başlayan yıllık hesap dönemleri için geriye dönük olarak uygulanacaktır. Söz konusu standardın Şirket'in finansal durumu veya performansı üzerinde önemli bir etkisi olması beklenmemektedir.

TFRS 9 Finansal Araçlar – Sınıflandırma ve Açıklama

Aralık 2011 de yapılan değişiklikle yeni standart, 1 Ocak 2015 tarihi ve sonrasında başlayan yıllık hesap dönemleri için geçerli olacaktır. TFRS 9 Finansal Araçlar standardının ilk safhası finansal varlıkların ve yükümlülüklerin ölçülmesi ve sınıflandırılmasına ilişkin yeni hükümler getirmektedir. TFRS 9'a yapılan değişiklikler esas olarak finansal varlıkların sınıflama ve ölçümünü ve gerçeğe uygun değer farkı kar veya zarara yansıtılarak ölçülen olarak sınıflandırılan finansal yükümlülüklerin ölçümünü etkileyecektir ve bu tür finansal yükümlülüklerin gerçeğe uygun değer değişikliklerinin kredi riskine ilişkin olan kısmının diğer kapsamlı gelir tablosunda sunumunu gerektirmektedir. Standardın erken uygulanmasına izin verilmektedir. Şirket, standardın finansal durumu ve performansı üzerine etkilerini değerlendirmektedir.

Uluslararası Muhasebe Standartları Kurumu (UMSK) tarafından yayınlanmış fakat KGK tarafından yayınlanmamış yeni ve düzeltilmiş standartlar ve yorumlar

Aşağıda listelenen yeni standartlar, yorumlar ve mevcut UFRS standartlarındaki değişiklikler UMSK tarafından yayınlanmış fakat cari raporlama dönemi için henüz yürürlüğe girmemiştir. Fakat bu yeni standartlar, yorumlar ve değişiklikler henüz KGK tarafından TFRS'ye uyarlanmamıştır/yayınlanmamıştır ve bu sebeple TFRS'nin bir parçasını oluşturmazlar. Şirket finansal tablolarında ve dipnotlarda gerekli değişiklikleri bu standart ve yorumlar TFRS'de yürürlüğe girdikten sonra yapacaktır.

UFRS 10 Konsolide Finansal Tablolar (Değişiklik)

UFRS 10 standardı yatırım şirketi tanımına uyan şirketlerin konsolidasyon hükümlerinden muaf tutulmasına ilişkin bir istisna getirmek için değiştirilmiştir. Konsolidasyon hükümlerine getirilen istisna ile yatırım şirketlerinin bağlı ortaklıklarını UFRS 9 Finansal Araçlar standardı hükümleri çerçevesinde gerçeğe uygun değerden muhasebeleştirmeleri gerekmektedir. Söz konusu değişikliğin Şirket'in finansal durumu ve performansı üzerinde herhangi bir etkisinin olması beklenmemektedir.

30 Eylül 2013 Tarihi İtibariyle

Konsolide Olmayan Finansal Tablolara İlişkin Açıklayıcı Dipnotlar (Devamı)

(Para birimi aksi belirtilmedikçe Türk Lirası ("TL") olarak gösterilmiştir.)

2. Önemli muhasebe politikalarının özeti (devamı)

UFRYK Yorum 21 Zorunlu Vergiler

Bu yorum, zorunlu vergiye ilişkin yükümlülüğün işletme tarafından, ödemeyi ortaya çıkaran eylemin ilgili yasalar çerçevesinde gerçekleştiği anda kaydedilmesi gerektiğine açıklık getirmektedir. Aynı zamanda bu yorum, zorunlu verginin sadece ilgili yasalar çerçevesinde ödemeyi ortaya çıkaran eylemin bir dönem içerisinde kademeli olarak gerçekleşmesi halinde kademeli olarak tahakkuk edebileceğine açıklık getirmektedir. Asgari bir eşiğin aşılması halinde ortaya çıkan bir zorunlu verginin, asgari eşik aşılmadan yükümlülük olarak kayıtlara alınamayacaktır. Bu yorum 1 Ocak 2014 ve sonrasında başlayan yıllık hesap dönemleri için geçerli olup erken uygulamaya izin verilmektedir. Bu yorumun geçmişe dönük olarak uygulanması zorunludur. Söz konusu yorum Şirket için geçerli değildir ve Şirket'in finansal durumu veya performansı üzerinde hiçbir etkisi olmamıştır.

UMS 36 Varlıklarda Değer Düşüklüğü - Finansal olmayan varlıklar için geri kazanılabilir değer açıklamaları (Değişiklik)

UMSK, UFRS 13 'Gerçeğe uygun değer ölçümleri'ne getirilen değişiklikten sonra UMS 36 Varlıklarda değer düşüklüğü standardındaki değer düşüklüğüne uğramış varlıkların geri kazanılabilir değerlerine ilişkin bazı açıklama hükümlerini değiştirmiştir. Değişiklik, değer düşüklüğüne uğramış varlıkların (ya da bir varlık grubunun) gerçeğe uygun değerinden elden çıkarma maliyetleri düşülmüş geri kazanılabilir tutarının ölçümü ile ilgili ek açıklama hükümleri getirmiştir. Bu değişiklik, 1 Ocak 2014 ve sonrasında başlayan yıllık hesap dönemleri için geriye dönük olarak uygulanacaktır. İşletme UFRS 13'ü uygulamışsa erken uygulamaya izin verilmektedir. Söz konusu standardın Şirket'in finansal durumu veya performansı üzerinde önemli bir etkisi olması beklenmemektedir.

UMS 39 Finansal Araçlar: Muhasebeleştirme ve Ölçme – Türev ürünlerin devri ve riskten korunma muhasebesinin devamlılığı (Değişiklik)

UMSK, Haziran 2013'de UMS 39 Finansal Araçlar: Muhasebeleştirme ve Ölçme standardına getirilen değişiklikleri yayınlamıştır. Bu değişiklik, finansal riskten korunma aracının kanunen ya da düzenlemeler sonucunda merkezi bir karşı tarafa devredilmesi durumunda riskten korunma muhasebesinin durdurulmasını zorunlu kılan hükme dar bir istisna getirmektedir. Bu değişiklik, 1 Ocak 2014 ve sonrasında başlayan yıllık hesap dönemleri için geriye dönük olarak uygulanacaktır. Söz konusu standardın Şirket'in finansal durumu veya performansı üzerinde bir etkisi olması beklenmemektedir.

2.1 Karşılaştırmalı Bilgiler

2.1.1 TMS 19 No'lu Standartta 1 Ocak 2013 Tarihinden İtibaren Geçerli Olan Değişikliklerin Etkileri

a) Kısa ve Uzun Vade Sınıflandırması

TMS 19 daha önce çalışanların haklarını "hak eddikleri" tarihi dikkate alarak kısa veya uzun vadeli sınıflandırmakta iken, 1 Ocak 2013 tarihinden itibaren yürürlüğe giren değişiklikler ile hak edildikleri tarihe göre değil bu haklar için işletmeden ekonomik değerlerin muhtemel çıkış tarihini dikkate alarak sınıflandırmayı getirmiştir. Buna bağlı olarak daha önce tamamı kısa vade olarak sınıflandırılan izin karşılıkları Şirket tarafından tekrar değerlendirilmiştir. Değerlendirme her çalışan için birikmiş izninin mevcut izin kullanım ve hak ediş oranları dikkate alınarak yapılmış, bunun sonucunda kıdem tazminatı hesabındaki muhtemel ayrılma tarihi ve şirketin ortalama kıdem süresinden küçük olanına göre kısa ve uzun vade ayrımı yapılmıştır. Buna göre 30 Eylül 2013 ve 31 Aralık 2012 tarihi itibariyle kısa ve uzun vade ayrımı aşağıdaki gibi gerçekleşmiştir:

	30 Eylül 2013	31 Aralık 2012
Kısa vadeli izin karşılığı	10.135	193.113
Uzun vadeli izin karşılığı	1.727.798	1.741.676
Toplam İndirgenmiş İzin Karşılığı	1.737.933	1.934.789

30 Eylül 2013 Tarihi İtibariyle

Konsolide Olmayan Finansal Tablolara İlişkin Açıklayıcı Dipnotlar (Devamı)

(Para birimi aksi belirtilmedikçe Türk Lirası ("TL") olarak gösterilmiştir.)

2. Önemli muhasebe politikalarının özeti (devamı)

b) Uzun Vadeli Olarak Sınıflanan İzin Karşılıklarının Bugünkü Değerine İndirgenmesi

TMS 19 No'lu standartta 1 Ocak 2013 tarihinden itibaren geçerli olan değişiklikler kapsamında uzun vadeli izin karşılıkları iskonto oranı ile indirgenmiş ve finansallarda bugünkü değeri ile gösterilmiştir. 30 Eylül 2013, 31 Aralık 2012 ve 30 Eylül 2012 tarihi itibariyle değişiklik öncesi ve sonrası toplam izin karşılıkları aşağıdaki tabloda karşılaştırmalı olarak verilmiştir:

	30 Eylül 2013	31 Aralık 2012	30 Eylül 2012
Değişiklik Sonrası Toplam İzin Karşılığı	1.737.933	1.934.789	1.785.930
Değişiklik Öncesi Toplam İzin Karşılığı	2.356.118	2.529.931	2.347.202
Fark	(618.185)	(595.142)	(561.272)

30 Eylül 2013 finansallarında 618.185 TL tutarındaki farkın 595.142 TL'lik kısmı, 31 Aralık 2012 ve 30 Eylül 2012 tarihleri itibariyle oluşan farkların 504.566 TL'lik kısmı ilgili dönem bilançosunda "Geçmiş Yıl Karları" hesabına; kalan tutarlar ise ilgili dönem net karına vergi hariç tutarlarıyla sınıflanmıştır. Bu farkların ertelenmiş vergi etkileri de ilgili dönem finansallarına yansıtılmıştır.

c) Kıdem Tazminatı Aktüeryal Farkları

TMS 19 No'lu standartta 1 Ocak 2013 tarihinden itibaren geçerli olan değişiklikler kapsamında aktüeryal varsayımlardaki değişikliklerden kaynaklanan aktüeryal kayıp/kazançların özkaynaklarda muhasebeleştirilmesi gerektiği belirtilmiştir. Şirket bu kapsamda bu değişikliğin cari dönem ve geçmiş yıllara ait finansallara olan etkisini değerlendirmiştir.

Bu değerlendirme neticesinde 1 Ocak 2012'ye kadar olan dönemlerde aktüeryal varsayımlarda herhangi bir değişiklik olmadığı, 30 Eylül 2013, 30 Eylül 2012 ve 31 Aralık 2012 itibariyle ise aktüeryal varsayımların değiştiği tespit edilmiştir. Bu değişimin vergi sonrası net etkisi "Özel Fonlar" hesabına sınıflanmıştır.

	30 Eylül 2013	31 Aralık 2012	30 Eylül 2012
1 Ocak 2013 tarihinden itibaren geçerli olan TMS 19 standardının etkisi, net	865.187	106.162	458.086
Aktüeryal Fark	865.187	106.162	458.086

2.2 Konsolidasyon

Şirket'in "TMS 27-Konsolide ve Konsolide Olmayan Finansal Tablolar" kapsamında yer alan bağlı ortaklığı olan Yapı Kredi Emeklilik A.Ş. 30 Eylül 2013 ve 2012 tarihli konsolide olmayan finansal tablolarda konsolidasyon işlemine tabi tutulmamış ve elde edilme maliyeti üzerinden gösterilmiştir (2.1, 11.4 ve 45.2 no.lu dipnotlar).

Şirket bağlı ortaklığı Yapı Kredi Emeklilik A.Ş.'in finansal tablolarını konsolidasyon işlemine tabi tutarak hazırlayacağı konsolide finansal tablolarını da ayrıca yayımlayacaktır. Şirket'in 30 Haziran 2013 tarihi itibariyle hazırlanan sınırlı bağımsız denetimden geçmiş konsolide finansal tabloları ise 20 Ağustos 2013 tarihinde yayımlanmıştır.

2.3 Bölüm raporlaması

Faaliyet bölümleri raporlaması işletmenin karar almaya yetkili merciiine yapılan raporlamayla yeknesaklığı sağlayacak biçimde düzenlenmiştir. Şirket'in faaliyetlere ilişkin karar almaya yetkili mercii bölüme tahsis edilecek kaynaklara ilişkin kararların alınmasından ve bölümün performansının değerlendirilmesinden sorumludur. Stratejik kararları alan genel müdür Şirket'in faaliyetlere ilişkin karar almaya yetkili mercii olarak belirlenmiştir. Faaliyet bölümleri raporlaması detayları 5 no.lu dipnotta açıklanmıştır.

2. Önemli muhasebe politikalarının özeti (devamı)

2.4 Yabancı para çevrimi

Şirket'in fonksiyonel para birimi Türk Lirası (TL)'dir. Yabancı para ile yapılan işlemler, işlemin gerçekleştiği tarihteki kurdan fonksiyonel para birimine çevrilir. Bu işlemlerden doğan ve yabancı para cinsinden parasal varlık ve yükümlülüklerin dönem sonu döviz kurundan fonksiyonel para birimine çevrilmesiyle oluşan kur farkı kar ve zararı gelir tablosuna yansıtılır. Parasal varlıklardan satılmaya hazır olarak sınıflandırılmış yabancı para cinsinden finansal varlıkların iskonto edilmiş değerleri üzerinde oluşan kur farkları gelir tablosuna, bu varlıkların gerçeğe uygun değerindeki diğer tüm değişiklikler ve bunlar üzerinde oluşan kur farkları özsermaye içerisinde ilgili hesaplara yansıtılır.

Gerçeğe uygun değerleri ile değerlendirilen parasal olmayan finansal varlık ve yükümlülüklerden kaynaklanan kur çevrim farkları ise gerçeğe uygun değer değişikliğinin bir parçası olarak kabul edilir ve söz konusu farklar diğer gerçeğe uygun değer değişikliklerinin takip edildiği hesaplarda yansıtılır.

2.5 Maddi duran varlıklar

Maddi duran varlıklar, elde etme maliyetinden birikmiş amortismanın düşülmesi ile gösterilmektedir. Arazi ve arsalar için sınırsız ömürleri olması sebebi ile amortisman ayrılmamaktadır. Amortisman, maddi varlıkların faydalı ömürleri esas alınarak doğrusal amortisman yöntemi kullanılarak ayrılmaktadır. Maddi duran varlıkların, faydalı ömürleri esas alınarak tahmin edilen amortisman dönemleri, aşağıda belirtilmiştir:

Kullanım amaçlı gayrimenkuller (Binalar)	50 yıl
Demirbaşlar	3-15 yıl
Teçhizatlar	10-20 yıl
Motorlu taşıtlar	5 yıl
Diğer maddi varlıklar	5 yıl

Maddi varlıklarda değer düşüklüğü olduğuna işaret eden koşulların mevcut olması halinde, olası bir değer düşüklüğünün tespiti amacıyla inceleme yapılır ve bu inceleme sonunda maddi varlığın kayıtlı değeri geri kazanılabilir değerinden fazla ise kayıtlı değeri, karşılık ayrılmak suretiyle geri kazanılabilir değerine indirilir. Maddi varlıkların elden çıkartılması dolayısıyla oluşan kar ve zararlar diğer faaliyet gelirleri ve giderleri hesaplarına dahil edilirler (6 no.lu dipnot).

2.6 Yatırım amaçlı gayrimenkuller

Şirket'in faaliyetlerinde kullanılmak veya idari maksatlarla veya işlerin normal seyri esnasında satılmak yerine, kira elde etmek veya değer kazanımı amacıyla veya her ikisi için tutulan binalar yatırım amaçlı gayrimenkuller olarak sınıflandırılmıştır. Yatırım amaçlı gayrimenkuller elde etme maliyetinden birikmiş amortismanın düşülmesi suretiyle gösterilmektedir. Yatırım amaçlı gayrimenkuller doğrusal amortisman metoduyla faydalı ömürleri üzerinden amortisman tabi tutulmuştur. Yatırım amaçlı gayrimenkullerde değer düşüklüğü olduğuna işaret eden koşulların mevcut olması halinde olası bir değer düşüklüğünün tespiti amacıyla inceleme yapılır ve bu inceleme sonunda yatırım amaçlı gayrimenkullerin kayıtlı değeri geri kazanılabilir değerinden fazla ise, karşılık ayrılmak suretiyle geri kazanılabilir değerine indirilir.

Geri kazanılabilir değer, ilgili yatırım amaçlı gayrimenkulün mevcut kullanımından gelecek net nakit akımları ile satış maliyetleri düşülmüş makul değer yüksek olanı olarak kabul edilir. Şirket 30 Eylül 2013 tarihi itibariyle yatırım amaçlı gayrimenkulleri için değer düşüklüğü karşılığı ayırmamıştır (31 Aralık 2012: Yoktur). (7 no'lu dipnot)

Yatırım amaçlı gayrimenkullerin amortisman dönemleri 50 yıldır.

2. Önemli muhasebe politikalarının özeti (devamı)

2.7 Maddi olmayan duran varlıklar

Maddi olmayan duran varlıklar iktisap edilmiş bilgi sistemleri lisansları ve bilgisayar yazılımlarını içermektedir. Maddi olmayan duran varlıklar, elde etme maliyeti üzerinden kaydedilir ve elde edildikleri tarihten sonra tahmini faydalı ömürleri üzerinden doğrusal amortisman yöntemi ile amortismanına tabi tutulur. Değer düşüklüğünün olması durumunda maddi olmayan duran varlıkların kayıtlı değeri, geri kazanılabilir değerine getirilir (8 no.lu dipnot).

Maddi olmayan duran varlıkların bilanço tarihleri itibariyle amortisman süreleri aşağıdaki gibidir:

Yazılımlar	3 yıl
Lisanslar	5 yıl

2.8 Finansal varlıklar

Şirket, finansal varlıklarını "Gerçeğe Uygun değer farkı gelir tablosuna yansıtılan finansal varlıklar (Alım satım amaçlı finansal varlıklar)", "Satılmaya hazır finansal varlıklar" ve "Krediler ve alacaklar (Esas faaliyetlerden alacaklar)" olarak sınıflandırmakta ve muhasebeleştirilmektedir.

Esas faaliyetlerden alacaklar, sigorta sözleşmelerinden kaynaklanan alacaklar olup TMS 39 sigorta sözleşmesinden kaynaklanan tüm alacakları kapsam dışında tutmasına rağmen, TFRS 4 uygulanmadığı için, Şirket ihtiyari olarak bu sigorta sözleşmesinden doğan alacaklarını da finansal tablolarda finansal varlık olarak sınıflandırılmakta ve bu alacaklar için TMS 39'da yer alan ölçüm prensiplerini uygulamaktadır.

Finansal varlıkların alım ve satım işlemleri "Teslim tarihi"ne göre kayıtlara alınmakta ve kayıtlardan çıkarılmaktadır. Finansal varlıkların sınıflandırılması, ilgili varlıkların Şirket yönetimi tarafından satın alma amaçları dikkate alınarak, elde edildikleri tarihlerde kararlaştırılmaktadır.

Gerçeğe uygun değer farkı gelir tablosuna yansıtılan finansal varlıklar (Alım satım amaçlı finansal varlıklar):

Gerçeğe uygun değeriyle ölçülen ve gelir tablosuyla ilişkilendirilen finansal varlıklar Şirket'in performansını gerçeğe uygun değerine göre değerlendirdiği ve bu amaçla alım esnasında bu kategoride sınıflandırdığı finansal araçlardan ve riskten korunma muhasebesi uygulamadığı türev finansal araçlardan oluşmaktadır. Finansal tablolarda gerçeğe uygun değer farkı gelir tablosuna yansıtılan tüm finansal varlıklar alım satım amaçlı finansal varlıklar altında gösterilmektedir.

Gerçeğe uygun değeriyle ölçülen ve gelir tablosuyla ilişkilendirilen finansal varlıkların ilk olarak kayda alınmalarında gerçeğe uygun değerleri kullanılmaktadır. Kayıtlara ilk alınış tarihinden sonra, ilgili menkul kıymet borsadaki güncel emirler arasındaki en iyi alış emri dikkate alınarak gerçeğe uygun değeri üzerinden takip edilir ve bu finansal varlıklara ilişkin tüm gerçekleşmiş ve gerçekleşmemiş kar ve zararlar ilgili dönemde gelir tablosuna dahil edilir.

2. Önemli muhasebe politikalarının özeti (devamı)

Krediler ve alacaklar (Esas faaliyetlerden alacaklar):

Krediler ve alacaklar, borçluya para veya hizmet sağlama yoluyla yaratılan finansal varlıklardır. Söz konusu alacaklar ilk olarak elde etme maliyeti üzerinden kayda alınmakta ve kayda alınmayı müteakiben etkin faiz oranı yöntemi kullanılarak iskonto edilmiş bedelleri ile değerlendirilmektedir. İlgili alacakların teminatı olarak alınan varlıklara ilişkin ödenen harçlar ve benzeri diğer masraflar işlem maliyeti olarak kabul edilmemekte ve gider hesaplarına yansıtılmaktadır. Şirket, yönetimin değerlendirmeleri ve tahminleri doğrultusunda alacakları için 14 Temmuz 2007 tarihinde yayımlanan ve 1 Ocak 2008 tarihinde yürürlüğe giren "Sigorta ve Reasürans Şirketleri ile Emeklilik Şirketlerinin Finansal Raporlamaları Hakkında Yönetmelik'i de dikkate alarak karşılık ayırmaktadır. Söz konusu karşılık, bilançoda "Sigortacılık faaliyetlerinden alacaklar karşılığı" altında sınıflandırılmıştır. Şirket tahminlerini belirlerken risk politikaları ve ihtiyatlılık prensibi doğrultusunda, mevcut alacak portföyünün genel yapısı, sigortalı ve araçların finansal bünyeleri ve nakdi veya gayri nakdi teminatları, finansal olmayan verileri ve ekonomik konjonktürü dikkate almaktadır.

Sigortacılık faaliyetlerinden alacaklar karşılığına ilaveten, Şirket, yukarıda belirtilen "Sigortacılık faaliyetlerinden alacaklar" karşılığının içinde bulunmayan şüpheli alacaklar için alacağın değerini ve niteliğini göz önünde bulundurarak idari ve kanuni takipteki alacaklar karşılığı ayırmaktadır. Şirket, dava ve icra safhasında olan rücu alacakları için şüpheli alacak karşılığı ayırmıştır. Söz konusu karşılıklar, sırasıyla, bilançoda "Esas faaliyetlerden kaynaklanan şüpheli alacaklar karşılığı" ve "Sigortacılık faaliyetlerinden alacaklar karşılığı" hesapları altında sınıflandırılmıştır. Hazine Müsteşarlığı'nın 20 Eylül 2010 ve 14 Ocak 2011 tarihli ve 2010/16 ve 2011/1 sayılı genelgelerinde belirtilen esaslara göre rücu alacağına dayanak oluşturan hasarın ödeme tarihinden itibaren üzerinden 6 ay (sigorta şirketlerinden alacaklar) ve 4 ay (gerçek ve diğer tüzel kişilerden alacaklar) geçen rücu alacakları için de alacak karşılığı ayırmış, bu tutarlara ek olarak ise ilk defa 20 Eylül 2010 tarihli ve 2010/16 sayılı genelge ile aktiflere alınan şahıslardan mutabakata bağlanmamış rücu alacaklarının bahsedilen yöntemle karşılık ayrılmayan tutarları için de ihtiyari ek alacak karşılığı ayrılmıştır.

Ayrılan şüpheli alacak karşılıkları o yılın gelirinden düşülmektedir. Daha önce karşılık ayrılan şüpheli alacaklar tahsil edildiğinde ilgili karşılık hesabından düşülerek "Karşılık giderleri" hesabına yansıtılmaktadır. Rücu alacakları tahsil edildiklerinde ise ilgili mevzuat gereği ödenen hasarlardan düşmektedir. Tahsili mümkün olmayan alacaklar bütün yasal işlemler tamamlandıktan sonra kayıtlardan silinmektedir (12 no.lu dipnot).

Satılmaya hazır finansal varlıklar:

Satılmaya hazır finansal varlıklar, "Alım satım amaçlı finansal varlıklar" ve "Krediler ve alacaklar" dışında kalan finansal varlıklardan oluşmaktadır.

Söz konusu varlıklar, kayda alınmalarını izleyen dönemlerde menkul kıymetin borsadaki güncel emirler arasındaki en iyi alış emri dikkate alınarak bulunan gerçeğe uygun değerleri ile değerlendirilmektedir. Gerçeğe uygun değere esas teşkil eden fiyat oluşumlarının aktif piyasa koşulları içerisinde gerçekleşmemesi durumunda gerçeğe uygun değerlerin güvenilir bir şekilde belirlenmediği kabul edilmekte ve alternatif modellemeler kullanılarak hesaplanan değerler gerçeğe uygun değer olarak dikkate alınmaktadır. Satılmaya hazır finansal varlıklar olarak sınıflanan sermayede payı temsil eden menkul değerler teşkilatlanmış piyasalarda işlem görmesi ve/veya gerçeğe uygun değeri güvenilir bir şekilde belirlenebilmesi durumunda gerçeğe uygun değerleri ile kayıtlara yansıtılır. Söz konusu varlıklar teşkilatlanmış piyasalarda işlem görmedikleri ve gerçeğe uygun değerleri güvenilir bir şekilde belirlenemediği durumda, değer kaybı ile ilgili karşılık düşüldükten sonra maliyet bedelleri ile finansal tablolara yansıtılır.

2. Önemli muhasebe politikalarının özeti (devamı)

Satılmaya hazır menkul değerlerin gerçeğe uygun değerlerindeki değişikliklerden kaynaklanan "Gerçekleşmemiş kâr ve zararlar" ilgili finansal varlığa karşılık gelen değer tahsili, varlığın satılması, elden çıkarılması veya zafiyete uğraması durumlarından birinin gerçekleşmesine kadar dönemin gelir tablosuna yansıtılmamakta ve özsermaye içindeki "Finansal varlıkların değerlemesi" hesabında izlenmektedir. Söz konusu finansal varlıklar vade geliminde veya elden çıkarıldığında özsermaye içinde muhasebeleştirilen birikmiş gerçeğe uygun değer farkları gelir tablosuna yansıtılmaktadır.

Şirket her bilanço tarihinde, finansal varlıklarının değer düşüklüğü ile ilgili nesnel kanıt olup olmadığını değerlendirir. Satılmaya hazır olarak sınıflandırılan hisse senetlerinin gerçeğe uygun değerinin, maliyetinin altına önemli ölçüde ve uzun süreli olarak düşmesi değer düşüklüğü göstergesi olarak değerlendirilir. Satılmaya hazır finansal varlıkların değer düşüklüğü ile ilgili nesnel kanıtların varlığı durumunda ilgili finansal varlığın elde etme maliyeti ile gerçeğe uygun değeri arasındaki farklar özsermayeden çıkarılıp gelir tablosunda muhasebeleştirilir. Sermaye araçları ile ilgili gelir tablosuna kaydedilen değer düşüklüğü giderleri, daha sonraki dönemlerde gelir tablosundan ters çevrilmez.

Şirket satılmaya hazır finansal varlıklar altında sınıflandırdığı ve borçlanmayı temsil eden menkul kıymetlerde tahsilat riski doğmayan durumlarda genel faiz düzeyi ve diğer piyasa göstergelerindeki dalgalanmalara istinaden değer düşüklüğü ayırmaz (11 no.lu dipnot).

2.9 Varlıklarda değer düşüklüğü

Varlıklarda değer düşüklüğü ile ilgili hususlar, ilgili varlıklara ilişkin muhasebe politikalarının açıklandığı dipnotlarda yer almaktadır.

Aktif değerler üzerinde mevcut bulunan toplam ipotek veya teminat tutarları 43 no.lu dipnotta, vadesi gelmiş bulunan ve henüz vadesi gelmeyen alacaklar için ayrılan şüpheli alacak karşılığı tutarları 12.1 no.lu dipnotta, dönemin reeskont ve karşılık giderleri ise 47.5 no.lu dipnotta açıklanmıştır.

2.10 Türev finansal araçlar

Şirket taşıdığı yabancı para pozisyonunu azaltmak amacıyla yabancı para forwards sözleşmeler kullanmakta olup, 30 Eylül 2013 ve 2012 tarihleri itibariyle bu enstrümanları konsolide olmayan finansal tablolarında piyasa değerinden taşımaktadır. Şirket yabancı para forward sözleşmelerinin piyasa değerini hesaplamak için dönem sonu piyasa kur ve faiz oranlarını kullanmaktadır. TMS 39 (Finansal araçlar: Kayda Alma ve Ölçüm)'a göre alım satım amaçlı olarak tanımlanarak konsolide olmayan finansal tablolarda diğer kısa vadeli yükümlülükler (finansal borçlar) arasında sınıflandırılarak rayiç değer değişiklikleri gelir tablosuna yansıtılır.

Şirket, 30 Eylül 2013 tarihli finansal tablolarında forward sözleşmeleri için yapmış olduğu değerlendirme sonucu gider tahakkukunu diğer finansal borçlar hesabına kaydetmiştir.

2.11 Finansal varlıkların netleştirilmesi (mahsup edilmesi)

Finansal varlık ve yükümlülükler, gerekli kanuni hakkın bulunması, söz konusu varlık ve yükümlülükleri net olarak değerlendirmeye niyet olması veya varlıkların elde edilmesi ile yükümlülüklerin yerine getirilmesinin birbirini takip ettiği durumlarda net olarak gösterilirler.

Yapı Kredi Sigorta A.Ş.

30 Eylül 2013 Tarihi İtibariyle

Konsolide Olmayan Finansal Tablolara İlişkin Açıklayıcı Dipnotlar (Devamı)

(Para birimi aksi belirtilmedikçe Türk Lirası ("TL") olarak gösterilmiştir.)

2. Önemli muhasebe politikalarının özeti (devamı)

2.12 Nakit ve nakit benzerleri

Nakit ve nakit benzerleri, eldeki nakit, banka mevduatları ile tutarı belirli, nakde kolayca çevrilebilen, kısa vadeli, yüksek likiditeye sahip ve değerindeki değişim riski önemsiz olan 3 aydan kısa yatırımları içermektedir.

Nakit akış tablosuna esas teşkil eden nakit ve nakit benzerleri aşağıda gösterilmiştir:

	30 Eylül 2013	30 Eylül 2012
Bankalar	386.343.630	263.348.311
Banka garantili ve üç aydan kısa vadeli kredi kartı alacakları	65.898.804	60.213.532
Eksi-Faiz tahakkukları	(8.825.810)	(2.636.581)
Nakit ve nakit benzerleri toplamı	443.416.624	320.925.262
Vadesi 3 ayı aşan vadeli mevduat	(184.467.353)	(36.391.320)
Nakit akış tablosuna baz olan nakit ve nakit benzerleri	258.949.271	284.533.942

Şirket'in banka mevduatlarının detayı aşağıda yer almaktadır:

	30 Eylül 2013	30 Eylül 2012
Yabancı para mevduatlar		
- vadeli mevduatlar	10.512.094	-
- vadesiz mevduatlar	859.753	1.308.087
	11.371.847	1.308.087
TL mevduatlar		
- vadeli mevduatlar	365.049.607	254.752.460
- vadesiz mevduatlar	1.096.366	4.651.183
	366.145.973	259.403.643
Faiz tahakkuku	8.825.810	2.636.581
Toplam	386.343.630	263.348.311

Şirket'in 30 Eylül 2013 tarihi itibariyle Hazine Müsteşarlığı lehine bloke edilmiş 45.030.000 TL vadeli mevduatı bulunmaktadır (30 Eylül 2012: Yoktur).

Vadeli mevduatların ağırlıklı ortalama faiz oranları:

	30 Eylül 2013 (%)	31 Aralık 2012 (%)
TL	8,57	8,10
ABD Doları	0,52	0,25
Euro	0,38	0,25

Yapı Kredi Sigorta A.Ş.

30 Eylül 2013 Tarihi İtibariyle

Konsolide Olmayan Finansal Tablolara İlişkin Açıklayıcı Dipnotlar (Devamı)

(Para birimi aksi belirtilmedikçe Türk Lirası ("TL") olarak gösterilmiştir.)

2. Önemli muhasebe politikalarının özeti (devamı)

Yabancı para vadeli ve vadesiz mevduatlar:

	30 Eylül 2013			
	Yabancı para		TL Karşılığı	
	Vadeli	Vadesiz	Vadeli	Vadesiz
Euro	620.000	210.565	1.704.008	578.716
ABD Doları	4.330.000	55.636	8.808.086	113.174
CHF	-	35.267	-	78.892
GBP	-	27.237	-	88.971
Toplam	4.950.000	328.705	10.512.094	859.753

	31 Aralık 2012			
	Yabancı para		TL Karşılığı	
	Vadeli	Vadesiz	Vadeli	Vadesiz
Euro	400.000	83.670	940.680	196.768
ABD Doları	1.780.000	163.274	3.173.028	291.053
CHF	-	2.134	-	4.147
GBP	-	2.601	-	7.468
Toplam			4.113.708	499.436

2.13 Sermaye

30 Eylül 2013 ve 31 Aralık 2012 tarihleri itibariyle Şirket sermayesinin dağılımı aşağıdaki gibidir:

Sermayedarın Adı	Pay Oranı	30 Eylül 2013
		Pay Tutarı
Allianz SE	%93,94	95.815.146
Halka Arz	%6,06	6.176.120
Toplam	%100,00	101.991.266

Sermayedarın Adı	Pay Oranı	31 Aralık 2012
		Pay Tutarı
Yapı ve Kredi Bankası A.Ş.	%53,10	54.157.362
Halka Arz	%33,69	34.360.705
Diğer	%13,21	13.473.199
Toplam	%100,00	101.991.266

Pay sahiplerimizden Yapı ve Kredi Bankası A.Ş.'nin Şirketimizde sahip olduğu 75.481.641,12 TL nominal değerli, pay sahiplerimizden Yapı Kredi Yatırım Menkul Değerler A.Ş.'nin Şirketimizde sahip olduğu 12.226.746,81 TL nominal değerli ve pay sahiplerimizden Yapı Kredi Faktoring A.Ş.'nin Şirketimizde sahip olduğu 8.106.757,77 TL nominal değerli pay, 26 Mart 2013 tarihli Hisse Devir Sözleşmesi uyarınca 12 Temmuz 2013 tarihinde Allianz SE'ye satıp devretmişlerdir.

2. Önemli muhasebe politikalarının özeti (devamı)

30 Eylül 2013 tarihi itibariyle sermayeyi temsil eden hisse senetlerine tanınan imtiyazlar bulunmamaktadır (31 Aralık 2012: Yoktur).

30 Eylül 2013 ve 31 Aralık 2012 tarihleri itibariyle Şirket'in kayıtlı sermaye tavanı 250.000.000 TL'dir.

Şirket'in sermayesi ile ilgili diğer bilgiler 15 no'lu dipnotta açıklanmıştır.

2.14 Sigorta ve yatırım sözleşmeleri - sınıflandırma

Sigorta sözleşmeleri sigorta riskini transfer eden sözleşmelerdir. Sigorta sözleşmeleri sigortalıyı hasar olayının olumsuz ekonomik sonuçlarına karşı sigorta poliçesinde taahhüt edilen şart ve koşullar altında korur.

Şirket tarafından üretilen temel sigorta sözleşmeleri aşağıda da anlatıldığı gibi yangın, nakliyat, kaza, mühendislik ve sağlık başta olmak üzere hayat dışı branşlardaki sigorta sözleşmeleridir: Şirket'in en yüksek prim üretimi sağlık branşında gerçekleştirilmektedir.

Sağlık branşında üretilen sigorta sözleşmelerinde sigortalının teşhis, tanı ve tedavi hasarları sözleşme teminatlarını oluşturmaktadır. Yangın sigorta sözleşmeleri, ev ve iş yeri için yangın ve hırsızlık teminatı başta olmak üzere mali mesuliyet, kira kaybı, cam kırılması ve kar kaybı gibi farklı ek teminatları da kapsamaktadır. Nakliyat sigortası (tekne, kara veya hava nakil vasıtaları) ve taşıma halindeki mal sigortalarını kapsamaktadır. Şirket inşaat, montaj, makine kırılması, elektronik cihaz, kar kaybı gibi teminatların verildiği mühendislik sigorta sözleşmeleri ile kasko, trafik, muhtelif üçüncü şahıs sorumluluk, emniyeti suistimal, ferdi kaza gibi teminatların verildiği kaza branşı sigorta sözleşmeleri de yazmaktadır. Ayrıca TARSİM Kurumu tarafından üretilen tarım sigortaları ve DASK Kurumu tarafından üretilen zorunlu deprem sigortası sözleşmeleri de bulunmaktadır. Sigorta sözleşmelerinden oluşan gelir ve yükümlülüklerin hesaplama esasları 2.21 ve 2.24 no'lu dipnotlarda açıklanmıştır.

Reasürans sözleşmeleri

Reasürans sözleşmeleri, Şirket tarafından imzalanan bir veya daha fazla sigorta sözleşmesiyle ilgili oluşabilecek kayıplar için Şirket ve reasürans şirketi tarafından yürürlüğe konulan, bedeli ödenen sigorta sözleşmeleridir.

Şirket'in faaliyette bulunduğu branşlara bağlı olarak aşkın hasar, bölüşmeli eksedan ve bölüşmeli kot-par anlaşmaları yapılmaktadır. Aşkın hasar reasürans anlaşmaları çerçevesinde ödenen primler ilgili dönem boyunca tahakkuk esasına uygun olarak muhasebeleştirilir. Diğer yıllık reasürans sözleşmeleri çerçevesinde devredilen prim, hasar ve teknik karşılıklar, ilgili oldukları sigorta sözleşmelerinden kaynaklanan gelir ve yükümlülükler ile aynı bazda kayıtlara yansıtılır.

Ayrıca, Şirket'in belirli rizikolar için sigorta sözleşmesi bazında ihtiyari reasürans anlaşmaları da bulunmaktadır. Şirket'in 31 Aralık 2012 tarihi itibariyle nakliyat, kıyı tesisleri sorumluluk ve tüpgaz& tehlikeli madde sorumluluk, tıbbi kötü uygulama, branşlarındakotpar anlaşmaları bulunmakta olup, 30 Eylül 2013 tarihi itibariyelenakliyat, kıyı tesisleri sorumluluk, tüpgaz ve tehlikeli madde sorumluluk, tıbbi kötü uygulama ve sağlık branşlarındakotpar anlaşmaları bulunmaktadır.

2.15 Sigorta ve yatırım sözleşmelerinde isteğe bağlı katılım özellikleri

Yoktur (31 Aralık 2012: Yoktur).

2. Önemli muhasebe politikalarının özeti (devamı)

2.16 İsteğe bağlı katılım özelliği olmayan yatırım sözleşmeleri

Yoktur (31 Aralık 2012: Yoktur).

2.17 Krediler

Yoktur (31 Aralık 2012: Yoktur).

2.18 Vergiler

Kurumlar vergisi

Türkiye’de, kurumlar vergisi oranı 2013 yılı için %20’dir (2012: %20). Kurumlar vergisi oranı kurumların ticari kazancına vergi yasaları gereğince indirim kabul edilmeyen giderlerin ilave edilmesi, vergi yasalarında yer alan istisna (iştirak kazançları istisnası gibi) ve indirimlerin indirilmesi sonucu bulunacak vergi matrahına uygulanır. Kâr dağıtılmadığı takdirde başka bir vergi ödenmemektedir.

Türkiye’deki bir işyeri ya da daimi temsilcisi aracılığı ile gelir elde eden dar mükellef kurumlar ile Türkiye’de yerleşik kurumlara ödenen kâr paylarından (temettüleri) stopaj yapılmaz. Bunların dışında kalan kişi ve kurumlara yapılan temettü ödemeleri %15 oranında stopaja tabidir. Kârın sermayeye ilavesi, kâr dağıtımını sayılmaz ve stopaj uygulanmaz.

Kurumlar üçer aylık mali kârları üzerinden %20 oranında geçici vergi hesaplar ve o dönemi izleyen ikinci ayın 14’üncü gününe kadar beyan edip 17’nci günü akşamına kadar öderler. Yıl içinde ödenen geçici vergi o yıla ait olup izleyen yıl verilecek kurumlar vergisi beyannamesi üzerinden hesaplanacak kurumlar vergisinden mahsup edilir. Mahsuba rağmen ödenmiş geçici vergi tutarı kalması durumunda bu tutar nakden iade alınabileceği gibi devlete karşı olan diğer mali borçlara da mahsup edilebilir.

En az iki yıl süre ile elde tutulan iştirak hisseleri ile gayrimenkullerin satışından doğan kârların %75’i, Kurumlar Vergisi Kanunu’nda öngörüldüğü şekilde sermayeye eklenmesi veya 5 yıl süreyle özsermayede tutulması şartı ile vergiden istisnadır.

Türk vergi mevzuatına göre beyanname üzerinde gösterilen mali zararlar 5 yılı aşmamak kaydıyla dönem kurum kazancından indirilebilirler. Ancak, mali zararlar, geçmiş yıl kârlarından mahsup edilemez.

Türkiye’de ödenecek vergiler konusunda vergi otoritesi ile mutabakat sağlamak gibi bir uygulama bulunmamaktadır. Kurumlar vergisi beyannameleri hesap döneminin kapandığı ayı takip eden dördüncü ayın 25’inci günü akşamına kadar bağlı bulunulan vergi dairesine verilir. Bununla beraber, vergi incelemesine yetkili makamlar beş yıl zarfında muhasebe kayıtlarını inceleyebilir ve hatalı işlem tespit edilirse ödenecek vergi miktarları değişebilir.

Ertelenmiş vergi

Ertelenmiş vergiler, yükümlülük yöntemi kullanılarak, varlık ve yükümlülüklerin finansal tablolarda yer alan değerleri ile vergi değerleri arasındaki geçici farklar üzerinden hesaplanır. Ertelenmiş vergi varlık ve yükümlülükleri, yürürlükte olan veya bilanço tarihi itibariyle yürürlüğe giren vergi oranları ve vergi mevzuatı dikkate alınarak, vergi varlığının gerçekleşeceği veya yükümlülüğünün ifa edileceği dönemde uygulanması beklenen vergi oranları üzerinden hesaplanır.

Ertelenmiş vergi varlıkları, gelecekte vergiye tabi kar elde etmek suretiyle geçici farklardan yararlanmanın kuvvetle muhtemel olması şartıyla kayıtlara yansıtılmaktadır (21 no’lu dipnot).

2. Önemli muhasebe politikalarının özeti (devamı)

2.19 Çalışanlara sağlanan faydalar

Şirket, kıdem tazminatı ve izin haklarına ilişkin yükümlülüklerini "Çalışanlara Sağlanan Faydalara İlişkin Türkiye Muhasebe Standardı" ("TMS 19") hükümlerine göre muhasebeleştirmekte ve bilançoda, sırasıyla "Kıdem tazminatı karşılığı" ve "Diğer kısa vadeli yükümlülükler ile uzun vadeli yükümlülükler" hesabında sınıflandırmaktadır. Şirket 30 Eylül 2013 ve 2012 tarihleri itibariyle bildirimde bulunduğu çalışanları için ayrılan Kıdem Tazminat ve İhbar Tazminatı Karşılıklarını ise finansal tablolarda "Diğer risklere ilişkin karşılıklar" hesabına sınıflandırmıştır. (2.1 no'lu dipnot)

Şirket, Türkiye'de mevcut iş kanunlarına göre, emeklilik veya istifa nedeniyle ve İş Kanunu'nda belirtilen davranışlar dışındaki sebeplerle işine son verilen çalışanlara belirli bir toplu ödeme yapmakla yükümlüdür. Kıdem tazminatı karşılığı, İş Kanunu kapsamında oluşması muhtemel yükümlülüğün, belirli aktüeryal tahminler kullanılarak bugünkü değeri üzerinden hesaplanmıştır. (2.1 no'lu dipnot ve 22 no'lu dipnot).

Şirket ayrıca grup emeklilik planı dahilinde personelin ödediği katkı payı kadar aylık bireysel emeklilik katılım payı ödemesi yapmakta ve kendi payına isabet eden tutarı personel giderleri içerisinde giderleştirmektedir.

2.20 Karşılıklar

Geçmiş olaylardan kaynaklanan mevcut bir yükümlülüğün bulunması, yükümlülüğün yerine getirilmesinin muhtemel olması ve söz konusu yükümlülük tutarının güvenilir bir şekilde tahmin edilebilir olması durumunda konsolide olmayan finansal tablolarda karşılık ayrılır. Karşılık olarak ayrılan tutar, yükümlülüğe ilişkin risk ve belirsizlikler göz önünde bulundurularak, bilanço tarihi itibarıyla yükümlülüğün yerine getirilmesi için yapılacak harcamanın tahmin edilmesi yoluyla hesaplanır. Karşılığın, mevcut yükümlülüğün karşılanması için gerekli tahmini nakit akımlarını kullanarak ölçülmesi durumunda söz konusu karşılığın defter değeri, ilgili nakit akımlarının bugünkü değerine eşittir.

Karşılığın ödenmesi için gerekli olan ekonomik faydanın bir kısmı ya da tamamının üçüncü taraflarca karşılanmasının beklendiği durumlarda, tahsil edilecek tutar, ilgili tutarın tahsil edilmesinin hemen hemen kesin olması ve güvenilir bir şekilde ölçülmesi halinde varlık olarak muhasebeleştirilir.

Geçmiş olaylardan kaynaklanan ve mevcudiyeti Şirket'in tam olarak kontrolünde bulunmayan gelecekteki bir veya daha fazla kesin olmayan olayın gerçekleşip gerçekleşmemesi ile teyit edilebilmesi mümkün yükümlülükler şarta bağlı yükümlülükler olarak değerlendirilmekte ve konsolide olmayan finansal tablolara dahil edilmemektedir (23 no'lu dipnot).

2.21 Gelirlerin muhasebeleştirilmesi

Yazılan primler

Yazılan primler, dönem içinde tanzim edilen poliçe primlerinden iptaller çıktıktan sonra kalan tutarı ifade etmektedir. 2.24 no'lu dipnotta açıklandığı üzere prim gelirleri, yazılan primler üzerinden kazanılmamış prim karşılığı ayrılması suretiyle tahakkuk esasına göre konsolide olmayan finansal tablolara yansıtılmaktadır.

Reasürans komisyonları

Reasürans şirketlerine devredilen primler ile ilgili alınan komisyonlar cari dönem içinde tahakkuk ettirilir ve gelir tablosunda, teknik bölümde, faaliyet giderleri içerisinde yer almaktadır. 2.24 no'lu dipnotta açıklandığı üzere reasürans komisyon gelirleri, alınan komisyonlar üzerinden ertelenmiş komisyon gelirleri ayrılması suretiyle tahakkuk esasına göre konsolide olmayan finansal tablolara yansıtılmaktadır.

2. Önemli muhasebe politikalarının özeti (devamı)

Rücu ve sovtaj gelirleri

Şirket, oluşan hasar ödemeleri ile ilgili rücu gelirine hak kazanıldığı dönemde, sigorta şirketleri ve sulhen mutabık kalınan gerçek ve tüzel kişilerden olan rücu alacaklarını tahakkuk esasına göre muhasebeleştirilmektedir. Tahakkuk eden rücu ve sovtaj gelirleri teknik gelirin altında tahakkuk eden rücu ve sovtaj gelirleri kaleminde yer almaktadır.

30 Eylül 2013 ve 2012 tarihleri itibariyle hazırlanan konsolide olmayan finansal tablolarda Şirket, Hazine Müşteşarlığı'nın 20 Eylül 2010 ve 14 Ocak 2011 tarihli ve 2010/16 ve 2011/1 sayılı genelgelerinde belirtilen esaslara göre rücu alacağına dayanak oluşturan hasarın ödeme tarihinden itibaren üzerinden 6 ay (sigorta şirketlerinden alacaklar) ve 4 ay (gerçek ve diğer tüzel kişilerden alacaklar) geçen rücu alacakları için alacak karşılığı ayırmış, bu tutarlara ek olarak ise ilk defa 20 Eylül 2010 tarihli ve 2010/16 sayılı genelge ile aktiflere alınan şahıslardan mutabakata bağlanmamış rücu alacaklarının bahsedilen yöntemle karşılık ayrılmayan tutarları için de ihtiyari ek alacak karşılığı ayrılmıştır.

Şirket ayrıca dava ve icra safhasında olan rücu alacakları için şüpheli alacak karşılığı ayırmaktadır. 30 Eylül 2013 tarihi itibariyle net rücu alacakları tutarı 7.539.506 TL (31 Aralık 2012: 9.006.480 TL)'dir (12 no.lu dipnot).

Faiz Gelirleri

Faiz geliri etkin faiz oranı yöntemi uygulanarak dönemsel olarak kaydedilir.

Temettü Gelirleri

Temettü geliri, almaya hak kazanıldığında konsolide olmayan finansal tablolara gelir olarak kaydedilir.

2.22 Kiralama İşlemleri

Mülkiyete ait risk ve kazanımların önemli bir kısmının kiracıya ait olduğu kiralama işlemleri, finansal kiralama olarak sınıflandırılırken diğer kiralamalar faaliyet kiralaması olarak sınıflandırılır.

Finansal kiralamayla elde edilen varlıklar, kiralama tarihindeki varlığın gerçeğe uygun değeri, ya da asgari kira ödemelerinin bugünkü değerinden düşük olanı kullanılarak aktifleştirilir. Kiralayana karşı olan yükümlülük, bilançoda finansal kiralama yükümlülüğü olarak gösterilir. Finansal kiralama ödemeleri, finansman gideri ve finansal kiralama yükümlülüğündeki azalışı sağlayan anapara ödemesi olarak ayrılır ve böylelikle borcun geri kalan anapara bakiyesi üzerinden sabit bir oranda faiz hesaplanmasını sağlar. Finansman giderlerinin aktifleştirilen kısmı haricindeki bölümü gelir tablosuna kaydedilir.

Faaliyet kiralamaları için yapılan ödemeler (kiralayandan kira işleminin gerçekleşebilmesi için alınan veya alınacak olan teşvikler de kira dönemi boyunca doğrusal yöntem ile gelir tablosuna kaydedilir), kira dönemi boyunca doğrusal yöntem ile gelir tablosuna kaydedilir. Kira tahsilatları kiralama dönemi boyunca doğrusal yöntem ile gelir tablosuna kaydedilir.

2. Önemli muhasebe politikalarının özeti (devamı)

2.23 Kar payı dağıtımı

Halka açık şirketler, temettü dağıtımlarını SPK'nın öngördüğü şekilde aşağıdaki gibi yaparlar:

SPK'nın Seri: IV, No: 27 Tebliği'nin 5'inci maddesinde ve çeşitli SPK kararlarıyla belirttiği üzere hisse senetleri borsada işlem gören ortaklıklarda birinci temettü oranı ve temettü dağıtımı varsa geçmiş yıl zararları düşüldükten sonra kalan dağıtılabilir karın %20'sinden az olamaz. Hisse senetleri borsada işlem gören anonim ortaklıklar, genel kurullarının alacağı karara bağlı olarak temettüyü; tamamen nakden dağıtma, tamamen hisse senedi olarak dağıtma, belli oranda nakit belli oranda hisse senedi olarak dağıtılarak kalanını ortaklık bünyesinde bırakma, nakit ya da hisse senedi olarak dağıtmadan ortaklık bünyesinde bırakma konusunda serbesttir.

25 Şubat 2005 tarih 7/242 sayılı SPK kararı uyarınca; SPK düzenlemelerine göre bulunan net dağıtılabilir kar üzerinden SPK'nun asgari kar dağıtım zorunluluğuna ilişkin düzenlemeleri uyarınca hesaplanan kar dağıtım tutarının, tamamının yasal kayıtlarda yer alan dağıtılabilir kardan karşılanabilmesi durumunda, bu tutarın tamamının, karşılanmaması durumunda ise yasal kayıtlarda yer alan net dağıtılabilir karın tamamı dağıtılacaktır. SPK düzenlemelerine göre hazırlanan finansal tablolarda veya yasal kayıtların herhangi birinde dönem zararı olması durumunda ise kar dağıtımı yapılmayacaktır.

SPK'nın 27 Ocak 2010 tarihli kararı ile payları borsada işlem gören halka açık anonim ortaklıklar için yapılacak temettü dağıtımı konusunda herhangi bir asgari kar dağıtım zorunluluğu getirilmemesine karar verilmiştir.

Özsermaye enflasyon düzeltmesi farkları ile olağanüstü yedeklerin kayıtlı değerleri bedelsiz sermaye artırımını; nakit kar dağıtımı ya da zarar mahsubunda kullanılabilir. Ancak özsermaye enflasyon düzeltme farkları, nakit kar dağıtımında kullanılması durumunda kurumlar vergisine tabi olacaktır.

2.24 Teknik karşılıklar

Kazanılmamış primler karşılığı

Kazanılmamış primler karşılığı, nakliyat branşı primleri ile 14 Haziran 2007 tarihinden önce üretilen deprem primleri hariç olmak üzere, 30 Eylül 2013 ve 2012 tarihleri itibariyle yürürlükte bulunan tüm poliçeler için tahakkuk etmiş primlerin gün esasına göre takip eden döneme sarkan kısmı olarak hesaplanmıştır. Gün esasına göre takip eden döneme sarkan kısım hesap edilirken genel uygulamada poliçelerin öğlen 12:00'de başlayıp yine öğlen 12:00'de sona erdiği varsayılmıştır. 7 Ağustos 2007 tarih ve 26606 sayılı Resmi Gazetede yayımlanan "Sigorta ve Reasürans ile Emeklilik Şirketlerinin Teknik Karşılıklarına ve Bu Karşılıkların Yatırılacağı Varlıklara İlişkin Yönetmelik" ("Teknik Karşılıklar Yönetmeliği") uyarınca, 1 Ocak 2008 tarihinden itibaren düzenlenen poliçelerin kazanılmamış primler karşılığı ile bu karşılığın reasürans payı, yürürlükte bulunan sigorta sözleşmeleri için tahakkuk etmiş primler ile reasürörlere devredilen primlerin herhangi bir komisyon veya diğer bir indirim yapılmaksızın brüt olarak gün esasına göre ertesi hesap dönemi veya hesap dönemlerine sarkan kısmı olarak hesaplanmış ve kayıtlara yansıtılmıştır. Şirket, 1 Ocak 2008 tarihinden önce düzenlenen poliçelerin kazanılmamış primler karşılığı hesabı sırasında ise primlerden komisyonların tenzil edilmesi uygulamasına devam etmektedir. Belirli bir bitiş tarihi olmayan emtea nakliyat branşı poliçeleri için son üç ayda yazılan primlerin %50'si kazanılmamış primler karşılığı olarak ayrılmaktadır. (17 no'lu dipnot)

2. Önemli muhasebe politikalarının özeti (devamı)

Ertelenen komisyon gider ve gelirleri

Hazine Müsteşarlığı tarafından yayımlanan 28 Aralık 2007 tarih ve 2007/25 sayılı Genelge uyarınca, 1 Ocak 2008 tarihinden itibaren yazılan primler için aracılara ödenen komisyonlar ile reasürörlere devredilen primler nedeniyle reasürörlerden alınan komisyonların gelecek dönem veya dönemlere isabet eden kısmı, bilançoda sırasıyla ertelenmiş üretim giderleri ve ertelenmiş üretim gelirleri hesaplarında, gelir tablosunda ise faaliyet giderleri hesabı altında netleştirilerek muhasebeleştirilmektedir (17 no'lu dipnot).

Şirket, sağlık ve elementer branşlarda, iş akitlerinin devamının satış hedeflerine ulaşılması şartına bağlı satış ekip elemanlarına ilişkin maaş ve benzeri menfaat maliyetlerini, sigorta sözleşmelerinin hazırlanması ve satışı için yapılan değişken üretim giderleri olarak dikkate almakta ve bu giderleri üretilen poliçelere dağıtarak ertelemektedir. Şirket bu kapsamda 1 Ocak 2013 - 30 Eylül 2013 döneminde sağlık ve elementer satış ekibiyle ilgili olarak 7.292.973 TL ertelenmiş üretim gideri hesaplamıştır. (31 Aralık 2012: 7.122.347 TL).

Devam eden riskler karşılığı

Teknik Karşılıklar Yönetmeliği uyarınca sigorta şirketleri, 1 Ocak 2008 tarihinden itibaren, yürürlükte bulunan sigorta sözleşmeleri dolayısıyla ortaya çıkabilecek tazminatların, ilgili sözleşmeler için ayrılmış kazanılmamış primler karşılığında fazla olma ihtimaline karşı, beklenen hasar prim oranını dikkate alarak devam eden riskler karşılığı ayırmakla yükümlüdürler. Beklenen hasar prim oranı, gerçekleşmiş hasarların kazanılmış prime bölünmesi suretiyle bulunur. Branş bazında hesaplanan beklenen hasar prim oranının 2009 yılından itibaren %95'in üzerinde olması halinde, %95'i aşan oranın net kazanılmamış primler karşılığı ile çarpılması sonucunda bulunan tutar, ilgili branşın devam eden riskler karşılığı olarak hesaplanmaktadır.

2012/15 sayılı "Devam eden riskler karşılığı hesaplamasında yapılan değişiklik hakkında genelge" ile birlikte Devam Eden Riskler Karşılığının hesaplanmasında; 5684 sayılı Sigortacılık Kanunu çerçevesinde Müsteşarlıkça belirlenmiş olan Sigortacılık Tek Düzen Hesap Planında yer alan tüm ana branşların esas alınması uygun bulunmuştur.

Şirket, 30 Eylül 2013 tarihi itibariyle yaptığı hesaplama 5.652.975 TL (31 Aralık 2012: 1.726.242 TL) tutarında net devam eden riskler karşılığı hesaplamış ve kayıtlarına yansıtmıştır (17 no'lu dipnot).

Muallak hasar ve tazminat karşılığı

Şirket, tahakkuk etmiş ve hesaben tespit edilmiş ancak daha önceki hesap dönemlerinde veya cari hesap döneminde fiilen ödenmemiş tazminat bedelleri veya bu bedel hesaplanamamış ise tahmini bedelleri ile gerçekleşmiş ancak rapor edilmemiş tazminat bedelleri için muallak hasar ve tazminat karşılığı ayırmaktadır. Muallak hasar karşılığı eksper raporlarına veya sigortalı ile eksperin değerlendirmelerine uygun olarak belirlenmektedir.

Teknik Karşılıklar Yönetmeliği uyarınca, 30 Eylül 2010 tarihinden itibaren, hesap dönemi sonu itibariyle uygulama esasları Hazine Müsteşarlığı'nca belirlenen aktüeryal zincirleme merdiven yöntemleri kullanılarak gerçekleşmiş ancak rapor edilmemiş tazminat bedeli hesap edilir. Bu yöntemler, Standart Zincir, Hasar/Prim, Cape Cod, Frekans/Şiddet ve Munich Zinciri Yöntemidir. Tahakkuk etmiş ve hesaben tespit edilmiş muallak tazminat karşılığı ile seçilen aktüeryal zincirleme merdiven yöntemi arasındaki fark gerçekleşmiş ancak rapor edilmemiş tazminat bedelidir.

Şirket tüm branşlar için standart aktüeryal zincirleme merdiven yöntemini kullanmaktadır.

Yapı Kredi Sigorta A.Ş.

30 Eylül 2013 Tarihi İtibariyle

Konsolide Olmayan Finansal Tablolara İlişkin Açıklayıcı Dipnotlar (Devamı)

(Para birimi aksi belirtilmedikçe Türk Lirası ("TL") olarak gösterilmiştir.)

2. Önemli muhasebe politikalarının özeti (devamı)

Hazine Müsteşarlığı'nın "Gerçekleşmiş Ancak Raporlanmamış Tazminat Karşılığı (IBNR) Hesaplamasına İlişkin Açıklamalar" hakkındaki 2011/23 sayılı genelgesi uyarınca AZMM tablosunda her bir branş için tahakkuk ettirilen rücu, sovtaj ve benzeri gelirlere ilişkin ilave bir üçgen eklenmiş olup, gerekli hesaplamalar otomatik olarak yapılmaktadır.

Hazine Müsteşarlığı'nın "Sigorta Ve Reasürans İle Emeklilik Şirketlerinin Teknik Karşılıklarına ve Bu Karşılıkların Yatırılacağı Varlıklara İlişkin Yönetmelikte Değişiklik Yapılmasına Dair Yönetmelik" hakkındaki 2012/316 sayılı sirküleri uyarınca gerçekleşmiş ancak rapor edilmemiş tazminat bedellerinin test edilmesi için yapılan hesaplamalar 30 Haziran 2012 tarihi itibariyle kaldırılmıştır.

30 Eylül 2013 tarihi itibariyle Şirket, 194.542.184 TL (31 Aralık 2012 – 152.473.373 TL) tutarında net muallak hasar karşılığı ayırmıştır.

30 Eylül 2013 tarihi itibariyle brüt 72.068.578 TL, net 41.885.570 TL (31 Aralık 2012 – brüt 46.758.253, net 28.994.171 TL) tutarında gerçekleşmiş ancak rapor edilmemiş hasar karşılığı hesaplanmış olup, bu tutarın %100'ü dikkate alınmıştır. 30 Eylül 2013 ve 31 Aralık 2012 tarihi itibariyle branş bazında dağılıma aşağıdaki tablolarda yer verilmiştir:

30 Eylül 2013

Branş	Brüt	Net
Kara Araçları	(10.799.303)	(10.675.371)
Su Araçları	281.692	180.761
Zorunlu Trafik	23.921.911	23.516.073
İhtiyari Mali Sorumluluk	2.700.541	2.696.120
Yangın Ve Doğal Afetler	(3.314.905)	(1.129.457)
Hava Araçları	24.073	24.073
Kaza	4.706.110	2.475.018
Genel Zararlar	1.074.697	328.442
Sağlık	2.945.921	2.913.525
Nakliyat	(1.856.953)	(562.512)
Genel Sorumluluk	52.311.396	22.045.500
Hukuksal Koruma	73.398	73.398
Toplam	72.068.578	41.885.570

31 Aralık 2012

Branş	Brüt	Net
Kara Araçları	(9.667.564)	(9.640.269)
Su Araçları	201.250	25.465
Zorunlu Trafik	23.329.646	22.956.554
İhtiyari Mali Sorumluluk	2.201.720	2.095.602
Yangın Ve Doğal Afetler	(975.632)	(314.968)
Hava Araçları	50.548	196
Kaza	5.906.623	2.297.517
Genel Zararlar	515.046	110.594
Sağlık	3.303.385	3.282.301
Nakliyat	(332.063)	(187.792)
Genel Sorumluluk	22.194.975	8.338.652
Hukuksal Koruma	30.319	30.319
Toplam	46.758.253	28.994.171

Yapı Kredi Sigorta A.Ş.

30 Eylül 2013 Tarihi İtibariyle

Konsolide Olmayan Finansal Tablolara İlişkin Açıklayıcı Dipnotlar (Devamı)

(Para birimi aksi belirtilmedikçe Türk Lirası ("TL") olarak gösterilmiştir.)

2. Önemli muhasebe politikalarının özeti (devamı)

Aktüeryal zincirleme merdiven yöntemi hesaplamaları brüt tutarlar üzerinden yapılıp, Şirket'in yürürlükte bulunan ilgili reasürans anlaşmalarına bağlı olarak net rakamlara ulaşılmaktadır.

Ayrıca, aktüer tarafından büyük hasar ayıklaması yapılan branşlarda da, ayıklanan büyük hasarlar için bir sonraki yıl yeterlilik farkı hesaplaması yapılır.30 Eylül 2013 tarihi itibariyle yapılan test sonucu ek karşılık ayrılmasına gerek bulunmamaktadır.

Büyük hasar eliminasyonu Hazine Müsteşarlığı tarafından yayımlanan 18 Ekim 2010 tarih ve 2010/16 sayılı Genelge'nin "F-Büyük Hasarlar Maddesi" gereğince hesaplanır. Büyük hasar eliminasyonunun branş bazındaki dağılımına 30 Eylül 2013 tarihi itibariyle aşağıdaki tabloda yer verilmiştir:

Brans	Brüt	Reasürans Oranı (%)	Net
Genel Sorumluluk	9.881.859	99,91	8.556
Genel Zararlar	11.712.681	100	-
KaraAraçları Sorumluluk	19.735.937	7,68	18.219.995
Yangın ve Doğal Afetler	58.267.480	89,11	6.345.255
Su Araçları	2.972.410	80,39	582.932
	102.570.367		25.156.738

Dengeleme karşılığı

Teknik Karşılıklar Yönetmeliği uyarınca, 1 Ocak 2008 tarihinden itibaren geçerli olmak üzere sigorta şirketleri, takip eden hesap dönemlerinde meydana gelebilecek tazminat oranlarındaki dalgalanmaları dengelemek ve katastrofik riskleri karşılamak üzere kredi ve deprem teminatları içeren sigorta sözleşmeleri için dengeleme karşılığı ayırmak zorundadırlar. Söz konusu karşılık her bir yıla tekabül eden net deprem ve kredi primlerinin %12'si oranında hesaplanır. Net primin hesaplanmasında,bölüşmesiz reasürans anlaşmaları için ödenen tutarlar devredilen prim olarak kabul edilir. Şirket, 30 Eylül 2013 tarihi itibariyle 19.085.142 TL (31 Aralık 2012: 13.141.189 TL) tutarında dengeleme karşılığı ayırmıştır (17 ve 47.1 no'lu dipnotlar).

23 Ekim 2011 tarihinde 7,2 şiddetinde meydana gelen Van depremi ile ilgili olarak 2013 yılında ödenen 52.816 TL tutarındaki tazminat ile 275.837 TL tutarındaki muallak tazminat karşılığı 2012/1 'Dengeleme Karşılığının Kullanılması İle Bazı Genelgelere İlişkin İlave Açıklamalar Hakkında Genelge" kapsamında 2008 yılı dengeleme karşılığından düşülmüştür. 2012 yılında 2008 yılı dengeleme karşılığından düşülen toplam 269.456 TL tutarındaki muallak tazminat karşılığı 2013 yılında ters çevrilerek gider kaydedilmiştir. Bu işlemlerin toplam gelir etkisi 59.196 TL olarak gerçekleşmiştir.

2. Önemli muhasebe politikalarının özeti (devamı)

İkramiye ve indirimler karşılığı

İkramiye ve indirimler karşılığı, cari dönemde yaşayan poliçelere ilişkin olarak sigortalıya müteakip dönemlerde yenilemeye bağlı olmaksızın bir ikramiye veya indirim taahhüdünde bulunduğu takdirde ayrılması gereken karşılıktır. Şirket'in ikramiye ve indirim uygulamasına gitmesi durumunda, Sigortacılık Kanunu'nun 16. Maddesi gereği ayrılması gereken ikramiye ve indirimler karşılığı cari yılın teknik sonuçlarına göre sigortalılar veya lehdarlar için ayrılan ikramiye ve indirim tutarlarından oluşur.

Şirket grup sağlık poliçelerinde hasar prim oranlarına bağlı olarak taahhüt ettiği ikramiye ve indirimler için karşılık hesaplamakta olup, 30 Eylül 2013 tarihi itibariyle bu tutar 4.814.717 TL'dir. (31 Aralık 2012: 1.468.744 TL) (17 ve 47.1no'lu dipnotlar) Şirket yenileme şartına bağlı olarak verdiği ikramiye ve indirimler için de ilgili grubun yenileme ihtimali yenilememe ihtimalinden yüksek ise ihtiyatlılık gereği ikramiye ve indirim karşılığı hesaplamaya devam etmektedir.

2.25. 2011/18 sayılı "Sosyal Güvenlik Kurumuna Tedavi Masraflarına İlişkin Yapılan Ödemelerin Muhasebeleştirilmesine ve Sigortacılık Hesap Planında Yeni Hesap Kodu Açılmasına Dair Genelge" Kapsamında Trafik Kazaları Tedavi Masraflarına İlişkin Yapılan Yeni Düzenleme

25 Şubat 2011 tarih ve 27857 sayılı Resmi Gazete'de yayımlanarak yürürlüğe giren "6111 sayılı Bazı Alacakların Yeniden Yapılandırılması ile Sosyal Sigortalar ve Genel Sağlık Sigortası Kanunu ve Diğer Bazı Kanun ve Kanun Hükmünde Kararnemelerde Değişiklik Yapılması Hakkında Kanun" un 59 uncu maddesi ile 2918 sayılı Karayolları Trafik Kanununun 98 inci maddesi değiştirilmiştir.

Bahse konu Kanunun 59 uncu maddesiyle, 25 Şubat 2011 tarihinden itibaren, trafik kazalarına sağlık teminatı sağlayan zorunlu sigortalarda; sigorta şirketlerince yazılan primlerin %15'ini aşmamak üzere Hazine Müsteşarlığı'nca belirlenecek tutarın Sosyal Güvenlik Kurumu'na ("SGK") aktarılmasını ve bu aktarımla birlikte sigorta şirketlerinin trafik kazalarından kaynaklanan yaralanmalar neticesinde ortaya çıkan tedavi giderlerine ilişkin sorumluluklarının SGK' ya devredildiği hükme bağlanmaktadır. Yine aynı Kanun'un Geçici 1'inci maddesi ile 59'uncu madde kapsamında aktarılacak tutarın %20'sini aşmamak üzere Hazine Müsteşarlığı'nca belirlenecek tutarın SGK' ya aktarılması ile 25 Şubat 2011 tarihinden önce trafik kazalarından kaynaklanan yaralanmalara ilişkin sunulan tedavi hizmetlerinin de SGK tarafından karşılanacağı hükme bağlanmıştır.

Bu çerçevede Zorunlu Trafik Sigortası, Zorunlu Taşımacılık Sigortası ile Zorunlu Koltuk Ferdi Kaza Sigortası kapsamında tedavi masraflarının ödenmesine ilişkin usul ve esaslar 27 Ağustos 2011 tarih ve 28038 sayılı Resmi Gazete'de yayımlanan "Trafik Kazaları Nedeniyle İlgililere Sunulan Sağlık Hizmet Bedellerinin Tahsiline İlişkin Usul ve Esaslar Hakkında Yönetmelik" ve 2011/17 sayılı Genelge ile düzenlenmiştir. Söz konusu uygulamaların muhasebeleştirilmesine ilişkin usul ve esaslar ise 2011/18 sayılı "Sosyal Güvenlik Kurumuna Tedavi Masraflarına İlişkin Yapılan Ödemelerin Muhasebeleştirilmesine ve Sigortacılık Hesap Planında Yeni Hesap Kodu Açılmasına Dair Genelge" ile açıklanmıştır.

2011/18 sayılı Genelge'ye göre Şirket'in ilgili branşlarda vermiş olduğu teminatlara ilişkin tedavi gideri ödeme yükümlülüğü kalmadığından AZMM gelişim üçgenlerinde Kanun kapsamına giren tedavi giderlerine ilişkin tüm veriler çıkarılmıştır. Aynı genelgeye göre Kanun'un Geçici 1. maddesine göre Kanun'un yayımlandığı tarihten önce meydana gelen trafik kazalarına ilişkin olarak Şirket'in, kayıtlarında takip ettiği tedavi masraflarına ilişkin kanunun yürürlüğe girdiği tarihten önce gerçekleşen hasarlara ilişkin muallak hasar dosyaları ile söz konusu tedavi masraflarına ilişkin hesaplanan tasfiye edilecek IBNR tutarını ödenen hasarlar hesabına kaydetmesi gerekmektedir. Şirket ihtiyatlılık gereği daha önce bu kapsamdaki hukuki süreci devam eden dosyalarını tasfiye etmemiş olup, ilgili Genelge sonrasında bu dosyaları kapatarak SGK'ya borçlar hesabına aktarmıştır. Tasfiye edilecek IBNR tutarı, 31 Mart 2011 tarihi itibariyle düzenlenen AZMM tablosu hem tedavi masraflarına ilişkin veriler dahil hem de bu veriler hariç olarak yapılan iki hesaplamanın farkı olarak ele alınmıştır. 17 sayılı Genelge hükümleri çerçevesinde Hazine Müsteşarlığı tarafından Şirket'e bildirilen yükümlülükler ile belirtilen hesaplama sonucu bulunan tutarın ilgili döneme isabet eden kısımları arasında oluşan fark ilgili bilanço hesabına yansıtılmış ve diğer teknik gelirler veya giderler hesabına aktarılmıştır.

2. Önemli muhasebe politikalarının özeti (devamı)

Şirket, 2011/18 sayılı Genelge'ye göre tedavi giderleri ile birlikte olan ölüm ve maluliyet tazminatlarının ayrıştırılmasını yapmış ve finansal tabloların hazırlanmasında yapılan hesaplamalara sadece tedavi masrafları konu edilmiştir.

Şirket'e Zorunlu Trafik Sigortası kapsamında, 2011 yılı için 6111 sayılı Kanunun yayımından önce meydana gelen trafik kazaları bakımından Sosyal Güvenlik Kurumuna aktarılacak tutar ile, Zorunlu Taşımacılık Sigortası ve Zorunlu Koltuk Ferdi Kaza Sigortası kapsamında, 2011 yılı için 6111 sayılı Kanunun yayımından önce meydana gelen trafik kazaları bakımından Sosyal Güvenlik Kurumuna aktarılacak tutarın hesabında kullanılacak katsayılar Hazine Müsteşarlığı tarafından bildirilmiştir.

Bu çerçevede Şirket, 2011/18 sayılı Genelge'de yapılan açıklamalara göre Kanunun yayım tarihinden önce ve sonrası için hesaplamış olduğu ve kendisine bildirilmiş olan tutarları finansallarına aktarmıştır.

Yukarıda bahsedilen Kanun ve yönetmelikler çerçevesinde SGK'ya yapılan aktarımlar sebebiyle 30 Eylül 2013 tarihi itibariyle Şirket, Kanun sonrası dönem ile ilgili SGK'ya devredilecek primler nedeni ile gelir tablosuna 5.013.292 TL tutarında gider yansıtmıştır (31 Aralık 2012: 7.040.181 TL). Bu işlemin gelecek yıllardaki net etkisi Hazine Müsteşarlığı'nın bildirimlerine bağlı olarak kesinleşecektir.

2.26. 2011/23 sayılı "Gerçekleşmiş Ancak Raporlanmamış Tazminat Karşılığı (IBNR) Hesaplamasına İlişkin Açıklamalar Hakkında Genelge" Kapsamında "Dava Sürecindeki Hasar Muallakları" İle İlgili Düzenleme:

Sigorta ve Reasürans Şirketleri ile Emeklilik Şirketlerinin Finansal raporlamaları hakkında Yönetmeliğin 4 üncü maddesinin birinci fıkrasına göre "Şirket faaliyetlerinin, ikinci fıkrada belirtilen konularda Müsteşarlıkça çıkarılacak tebliğler hariç olmak üzere, bu Yönetmelik ile KGG'nun finansal tabloların hazırlanma ve sunulma esaslarına ilişkin mevzuat hükümleri çerçevesinde muhasebeleştirilmesi esastır." Aynı Yönetmeliğin 6 ıncı maddesinin birinci fıkrasında ise bilanço, "şirketlerin belirli bir tarihteki iktisadi ve mali durumunu yansıtan, varlıklarını, borçlarını ve özsermayelerini, aktif ve pasif hesaplar şeklinde gerçeğe uygun ve doğru bir biçimde gösteren tablo" olarak tanımlanmıştır.

Bu çerçevede finansal raporların gerçek durumu yansıtabilmesi adına 2011/23 sayılı genelge ile dava sürecinde olan dosyalar için kazanma ve kaybetme ihtimalinin değerlendirilmesi suretiyle karşılık ayrılması gerektiği ve dava sürecinde olan dosyalar için hangi esaslara göre muallak tazminat karşılığında indirim yapılabileceği belirtilmiştir.

İlgili genelgede belirtilen esaslara uygun olarak davanın sonuçlanma tarihi dikkate alınarak hesaplamanın yapıldığı 1 Ocak 2013 - 30 Eylül 2013 dönemi sonundan geriye doğru son beş yıllık gerçekleştirmelere göre alt branşlar itibariyle aleyhe açılan davaların tutarları üzerinden kazanma oranı hesaplanmış ve bu kazanma oranına göre dava sürecinde olan dosyalar için tahakkuk ettirilen muallak dosyalardan brüt 17.993.411 TL, net 10.157.459 TL (31 Aralık 2012: Brüt 15.408.138 TL, Net 8.456.492 TL) indirim yapılmış olup, alt branş bazında kullanılan kazanma oranlarına aşağıda yer verilmiştir.

Yapı Kredi Sigorta A.Ş.

30 Eylül 2013 Tarihi İtibariyle

Konsolide Olmayan Finansal Tablolara İlişkin Açıklayıcı Dipnotlar (Devamı)

(Para birimi aksi belirtilmedikçe Türk Lirası ("TL") olarak gösterilmiştir.)

2. Önemli muhasebe politikalarının özeti (devamı)

30 Eylül 2013

Branş	Kazanma oranı (%)	Brüt	Net
C.M.R Sorumluluk Sigortası	25,00	30.430	18.177
Elektronik Cihaz Sigortası	1,09	5.430	1.186
Emtea Nakliyat Sigortası	25,00	186.508	93.714
Ferdi Kaza Sigortası	5,08	33.900	31.431
Hırsızlık Sigortası	25,00	277.580	170.282
İnşaat Sigortası	25,00	492.401	25.526
İşveren Mali Sorumluluk Sigortası	9,47	155.041	71.770
Karayolları Motorlu Araçlar Zorunlu Mali Sorumluluk Sigortası	10,06	4.401.497	4.265.384
Zorunlu Karayolu Yolcu Taşımacılık Mali Sorumluluk Sigortası	0,00	354	70
Kasko Sigortası	25,00	1.348.335	1.319.402
M.K.T. Araçları İhtiyari Mali Sorumluluk Sigortası	21,04	1.300.265	1.241.875
Makine Kırılması Sigortası	25,00	443.774	54.471
Makine Montaj Sigortası	25,00	12.037	1.279
Tekne Sigortası	0,00	-	-
Tıbbi Kötü Uygulamaya İlişkin Zorunlu Mali Sorumluluk Sigortası	15,00	1.509.701	1.083.169
Üçüncü Şahıslara Karşı Mali Sorumluluk Sigortası	25,00	534.971	217.626
Yangın Sigortası	25,00	7.216.843	1.518.171
Zorunlu Karayolu Taşımacılık Mali Sorumluluk Sigortası	2,33	44.344	43.926
Toplam		17.993.411	10.157.459

31 Aralık 2012

Branş	Kazanma oranı (%)	Brüt	Net
C.M.R Sorumluluk Sigortası	25,00	29.119	17.369
Elektronik Cihaz Sigortası	16,16	79.367	15.192
Emtea Nakliyat Sigortası	25,00	166.001	87.015
Ferdi Kaza Sigortası	5,08	15.437	13.675
Hırsızlık Sigortası	25,00	209.171	121.604
İnşaat Sigortası	18,00	345.110	16.538
İşveren Mali Sorumluluk Sigortası	10,33	53.239	29.045
Karayolları Motorlu Araçlar Zorunlu Mali Sorumluluk Sigortası	11,47	3.681.975	3.528.942
Kasko Sigortası	25,00	1.261.802	1.231.843
M.K.T. Araçları İhtiyari Mali Sorumluluk Sigortası	22,62	1.245.749	1.174.494
Makine Kırılması Sigortası	25,00	427.317	54.238
Makine Montaj Sigortası	25,00	11.519	1.224
Tekne Sigortası	0,00	-	-
Tıbbi Kötü Uygulamaya İlişkin Zorunlu Mali Sorumluluk Sigortası	15,00	1.238.144	911.468
Üçüncü Şahıslara Karşı Mali Sorumluluk Sigortası	25,00	451.322	196.296
Yangın Sigortası	25,00	6.051.118	918.190
Zorunlu Karayolu Taşımacılık Mali Sorumluluk Sigortası	10,94	141.139	139.261
Zorunlu Karayolu Yolcu Taşımacılık Mali Sorumluluk Sigortası	0,032	609	98
Toplam		15.408.138	8.456.492

3. Önemli muhasebe tahminleri ve hükümleri

Finansal tabloların hazırlanması, bilanço tarihleri itibariyle raporlanan varlıklar ve yükümlülüklerin tutarlarını, şarta bağlı varlıkların ve yükümlülüklerin açıklanmasını ve hesap dönemi boyunca raporlanan gelir ve giderlerin tutarlarını etkileyebilecek tahmin ve varsayımların kullanılmasını gerektirmektedir. Muhasebe değerlendirme, tahmin ve varsayımları, geçmiş tecrübe ve diğer faktörler ile o günün koşullarıyla gelecekteki olaylar hakkında makul beklentiler dikkate alınarak değerlendirilir. Bu değerlendirme ve tahminler, yönetimin mevcut olaylar ve işlemlere ilişkin en iyi bilgilerine dayanmasına rağmen, fiili sonuçlar varsayımlarından farklılık gösterebilir.

Finansal tabloların hazırlanmasında Şirket yönetiminin, raporlanan varlık ve yükümlülük tutarlarını etkileyecek, bilanço tarihi itibariyle vukuu muhtemel yükümlülük ve taahhütleri ve raporlama dönemi itibariyle gelir ve gider tutarlarını belirleyen varsayımlar ve tahminler yapması gerekmektedir.

Gerçekleşmiş sonuçlar tahminlerden farklı olabilmektedir. Tahminler düzenli olarak gözden geçirilmekte, gerekli düzeltmeler yapılmakta ve gerçekleştirildiği dönemde gelir tablosuna yansıtılmaktadırlar. Kullanılan tahminler, başlıca; sigorta muallak tazminat karşılıkları, diğer teknik karşılıklar, finansal varlıkların gerçeğe uygun değer hesaplamaları ile varlıkların değer düşüklüğü karşılıklarıyla bağlantılı olup ilgili dipnotlarda bu tahmin ve varsayımlar detaylarıyla açıklanmıştır. Bunların dışında finansal tabloların hazırlanmasında kullanılan önemli tahminler aşağıda yer almaktadır

Kıdem tazminatı karşılığı:

Şirket, ilişikteki finansal tablolarda kıdem tazminatı karşılığını aktüeryal varsayımlar kullanarak hesaplamış ve kayıtlarına yansıtmıştır. Şirket'in, 30 Eylül 2013 tarihi itibariyle, kıdem tazminatı yükümlülüğü 5.073.366 TL (31 Aralık 2012 – 4.668.874 TL)'dir.

Şüpheli alacaklar karşılığı:

Şirket aracılardan ve sigortalılardan idari ve kanuni takipteki alacakları için 30 Eylül 2013 tarihinde sona eren yıla ait finansal tablolarında 2.573.649 TL (31 Aralık 2012: 2.605.278 TL) tutarında şüpheli alacak karşılığı ayırmıştır. Şirket ayrıca kanuni takipte olmayan ancak tahsil edemeyeceğini düşündüğü alacakları için de 3.610.276 TL (31 Aralık 2012: 2.522.581 TL) tutarında sigortacılık faaliyetlerinden alacak karşılığı ayırmıştır.

Rücu alacakları:

Şirket, 30 Eylül 2013 tarihi itibariyle tahakkuk esasına göre dava ve icra safhasında olan rücu alacakları ve mutabık kalınmamış şahıs rücu alacakları için şüpheli alacak karşılığı sonrası (reasürans hissesi düşüldükten sonra) 7.539.506 TL (31 Aralık 2012 – 9.006.480 TL) tutarında net rücu alacağını kayıtlara almıştır.

Muallak tazminat karşılığı:

Muallak tazminat karşılığı hesaplanırken birçok tahmin ve hükümlerin yanı sıra eksper, bilirkişi, danışman görüşü gibi kesin kanıtlara da başvurulur. Muallak tazminat karşılığı tutarlarının kesin olarak son haline ulaşması uzun zaman alabilmektedir. Bu nedenle muallak tazminat karşılığı hesaplamasında aktüeryal zincirleme merdiven metodu ile Şirket'in geçmiş yıllar hasar gelişim tutarları deneyimi de baz alınmaktadır. Geçmiş yıllar hasar gelişimi gelecekteki hasar tutarları hesaplamasında kullanılmaktadır. Bu hesaplama, ödenen hasarlar gelişimleri, geçmişte hasar başına düşen ortalama tazminat tutarı, geçmiş hasar sayıları ile beklenen hasar/prim oranı dikkate alınarak yapılmaktadır. Teknik Karşılıklar Yönetmeliği uyarınca, 30 Eylül 2010 tarihinden itibaren, hesap dönemi sonu itibariyle uygulama esasları Müsteşarlıkça belirlenen aktüeryal zincirleme merdiven yöntemleri kullanılarak gerçekleşmiş ancak rapor edilmemiş tazminat bedeli hesap edilir. Tahakkuk etmiş ve hesaben tespit edilmiş muallak tazminat karşılığı ile seçilen aktüeryal zincirleme merdiven yöntemi arasındaki fark gerçekleşmiş ancak rapor edilmemiş tazminat bedelidir. Ayrıca, aktüer tarafından büyük hasar ayıklaması yapılan branşlarda da, ayıklanan büyük hasarlar için bir sonraki yıl yeterlilik farkı hesaplaması yapılır.

Yapı Kredi Sigorta A.Ş.

30 Eylül 2013 Tarihi İtibariyle

Konsolide Olmayan Finansal Tablolara İlişkin Açıklayıcı Dipnotlar (Devamı)

(Para birimi aksi belirtilmedikçe Türk Lirası ("TL") olarak gösterilmiştir.)

3. Önemli muhasebe tahminleri ve hükümleri (devamı)

Hazine Müsteşarlığı'nın "Sigorta Ve Reasürans İle Emeklilik Şirketlerinin Teknik Karşılıklarına ve Bu Karşılıkların Yatırılacağı Varlıklara İlişkin Yönetmelikte Değişiklik Yapılmasına Dair Yönetmelik" hakkındaki 2012/316 sayılı sirküleri uyarınca gerçekleşmiş ancak rapor edilmemiş tazminat bedellerinin test edilmesi için yapılan hesaplamalar 30 Haziran 2012 tarihi itibariyle kaldırılmıştır.

Büyük hasar eliminasyonu Hazine Müsteşarlığı tarafından yayımlanan 18 Ekim 2011 tarih ve 2011/16 sayılı Genelgenin "F-Büyük Hasarlar Maddesi" gereğince hesaplanır. Büyük hasar eliminasyonu yapılan branşlar, Yangın ve Doğal Afetler, Kara Araçları Sorumluluk - Trafik ve Genel Sorumluluk branşlarıdır.

Şirket'in 30 Eylül 2013 tarihi itibariyle muallak tazminat karşılığı tutarı net 194.542.184 TL (31 Aralık 2012 – 152.473.373 TL)'dir.

Ertelenen vergi:

Ertelenmiş vergi, bilanço yükümlülüğü metodu dikkate alınarak, aktif ve pasiflerin finansal raporlamada yansıtılan değerleri ile yasal vergi hesabındaki bazları arasındaki geçici farklardan oluşan vergi etkileri dikkate alınarak yansıtılmaktadır. Ertelenmiş vergi varlığı hesaplamasında çeşitli tahmin ve hükümler kullanılmaktadır. Şirket, 30 Eylül 2013 tarihi itibariyle 10.840.540 TL (31 Aralık 2012 – 7.152.620 TL) tutarında net ertelenmiş vergi varlığı hesaplamış ve kayıtlarına yansıtmıştır.

4. Sigorta ve finansal riskin yönetimi

Sigorta riski

Sigorta sözleşmelerine ilişkin risk, sigorta konusu olayın gerçekleşmesi ihtimali ve bu olaydan kaynaklanacak olan hasar tutarının bilinmiyor olmasıdır. Sigorta sözleşmelerinin doğası gereği, söz konusu risk rastlantısaldır ve dolayısıyla tam olarak tahmin edilemez.

Fiyatlandırma ve karşılık ayırma metodlarına ihtimal teorisinin uygulandığı bir poliçe portföyünde, Şirket'in sigorta sözleşmeleriyle ilgili olarak maruz kaldığı temel risk, ödenen hasar ve tazminatların sigortacılık karşılıklarının kayıtlı değerlerinin üstünde gerçekleşmesidir. Şirket poliçe yazma stratejisini, kabul edilen sigorta risklerinin tipine ve oluşan hasarlara göre belirlemektedir.

Şirket söz konusu riskleri, şekillendirmiş olduğu poliçe yazma stratejisi ve bütün branşlarda tarafı olduğu reasürans anlaşmaları ile yönetmektedir.

Sigorta riskinin (sigorta edilen azami tutar) branş bazında dağılımı aşağıda özetlenmiştir (sağlık branşı hariç):

	30 Eylül 2013	31 Aralık 2012
Kara araçları sorumluluk	205.989.451.550	298.583.494.100
Yangın ve doğal afetler	105.824.092.172	102.391.233.637
Kaza	221.838.716.040	289.210.076.063
Genel zararlar	76.628.141.178	73.132.641.493
Genel sorumluluk	8.689.561.600	13.236.696.946
Nakliyat	19.125.188.041	21.209.040.601
Kara araçları	9.240.317.986	9.593.066.079
Hava araçları sorumluluk	8.304.574.431	4.663.391.100
Hava araçları	1.256.464.130	1.406.194.667
Hukuksal koruma	1.387.806.479	1.050.545.619
Su araçları	721.849.193	795.686.164
Emniyeti suistimal	102.889.992	-
Toplam	659.109.052.792	815.272.066.469

4. Sigorta ve finansal riskin yönetimi (devamı)

Duyarlılık analizleri

Finansal risk

Şirket, sahip olduğu finansal varlıklar, reasürans varlıkları ve sigortacılık yükümlülüklerinden dolayı finansal risklere maruz kalmaktadır. Özet olarak temel finansal risk, finansal varlıklardan sağlanan gelirlerin, sigorta sözleşmelerinden kaynaklanan yükümlülüklerin karşılanmasında yetersiz kalmasıdır. Finansal riskin en önemli bileşenleri piyasa riski (kur riski, piyasa değeri faiz oranı riski, nakit akımı faiz oranı riski ve fiyat riskini içerir), kredi riski ve likidite riskidir. Şirket'in genel risk yönetimi programı, finansal piyasaların değişkenliğine ve bunun Şirket'in finansal performansı üzerindeki muhtemel olumsuz etkilerinin asgari seviyeye indirilmesine yoğunlaşmaktadır. Risk yönetimi, Şirket yönetimi tarafından Yönetim Kurulu'nca onaylanmış usuller doğrultusunda gerçekleştirilmektedir.

(a) Piyasa riski

i. Nakit akım faiz oranı riski

Şirket, değişken faiz oranlı finansal varlıkların ve yükümlülüklerinin tabi olduğu faiz oranlarının değişiminin etkisinden doğan faiz oranı riskine maruz kalmaktadır.

Değişken faiz oranlı finansal varlıklar, Şirket'i faiz oranı riskine maruz bırakmaktadır. 30 Eylül 2013 tarihinde değişken faizli finansal varlıklarına uygulanan piyasa faiz oranı %1 yüksek/düşük olsaydı ve diğer tüm değişkenler sabit kalsaydı, ilgili döneme ait net gelir 334.937 TL (31 Aralık 2012: 22.850 TL) daha yüksek/düşük olacaktı.

ii. Kur riski

Şirket, döviz cinsinden alacak ve borçların Türk Lirası'na çevrilmesinden dolayı döviz kuru değişikliklerinden doğan kur riskine maruz kalmaktadır. Bu riskler, döviz pozisyonunun analiz edilmesi ile takip edilmektedir.

30 Eylül 2013 tarihi itibariyle Euro, TL karşısında %10 oranında değer kazansaydı/kaybetseydi ve diğer tüm değişkenler sabit kalsaydı, Euro cinsinden alacak ve borçların çevrimi dolayısıyla oluşacak kur farkı karı/zararı sonucu net varlıklar 1.593.218 TL (31 Aralık 2012: 1.340.792 TL) daha yüksek/düşük olacaktı.

30 Eylül 2013 tarihi itibariyle ABD Doları, TL karşısında %10 oranında değer kazansaydı/kaybetseydi ve diğer tüm değişkenler sabit kalsaydı, ABD Doları cinsinden alacak ve borçların çevrimi dolayısıyla oluşacak kur farkı zararı/karı sonucu net varlıklar 1.723.631 TL (31 Aralık 2012: 1.842.192 TL) daha yüksek/düşük olacaktı.

30 Eylül 2013 ve 31 Aralık 2012 tarihleri itibariyle Şirket'in döviz cinsinden satılmaya hazır finansal varlığı bulunmadığından, kur değişikliklerinin Şirket'in özsermaye hesapları arasında yer alan "Finansal varlıkların değerlemesi" hesabı üzerinde bir etkisi olmamaktadır.

Şirket'in döviz cinsinden olan varlık ve yükümlülüklerine ilişkin bilgiler ilgili dipnotlarda yer almaktadır.

4. Sigorta ve finansal riskin yönetimi (devamı)

iii. Fiyat riski

Şirket'in finansal varlıkları, Şirket'i fiyat riskine maruz bırakmaktadır. Şirket emtea fiyat riskine maruz değildir.

30 Eylül 2013 tarihi itibariyle Şirket'in satılmaya hazır olarak sınıflandırılan kote edilmiş hisse senedi yatırımı bulunmamaktadır (31 Aralık 2012: Yoktur).

30 Eylül 2013 tarihi itibariyle Şirket'in sabit faizli satılmaya hazır borçlanma araçları piyasa değerinden tutulmaktadır. Piyasa faiz oranları %1 oranında artsaydı azalsaydı ve diğer tüm değişkenler sabit kalsaydı, ilgili döneme ait "Finansal varlıkların değerlemesi" hesabı üzerindeki etkisi 3.579.727 TL(31 Aralık 2012: 4.497.548 TL) daha düşük/yüksek olacaktı.

Yukarıda açıklanan piyasa riskine ilişkin duyarlılık analizleri vergi öncesi hesaplanan etkileri yansıtmaktadır.

(b) Kredi riski

Finansal varlıkların mülkiyeti, karşı tarafın sözleşmenin şartlarını yerine getirmeme riskini taşır. Şirket'in kredi riski, nakit benzerleri ile banka mevduatları, finansal varlıklar, sigortacılık yükümlülüklerindeki reasürans payları, reasürans şirketlerinden alacaklar ve sigortalılardan ve aracı kurumlardan olan prim alacaklarından kaynaklanmaktadır. Bu riskler, Şirket yönetimi tarafından karşı tarafa olan toplam kredi riski olarak görülmektedir.

Şirket kredi ve alacaklar olarak sınıflandırılan finansal varlıklarının ve sigorta faaliyetlerinden kaynaklanan alacaklarının (reasürans alacakları dahil) kredi riskini alınan teminat ve karşı taraf seçiminde uyguladığı prosedürler ile takip etmekte ve sınırlandırmaktadır. Bu alacaklar ile ilgili diğer açıklamalar 12 no'lu dipnotta verilmiştir.

Şirket'in kredi ve alacak grubu dışında kalan ve kredi riskine tabi finansal varlıkları genellikle devlet iç borçlanma senetleri, Türkiye'de yerleşik banka ve diğer finansal kurumlarda tutulan vadeli ve vadesiz mevduatı temsil etmekte ve bu alacaklar yüksek kredi riskine sahip olarak kabul edilmemektedir.

(c) Likidite riski

Şirket, sigorta sözleşmelerinden kaynaklanan yükümlülüklerin karşılanabilmesi için elinde bulunan nakit kaynakları kullanmaktadır. Likidite riski, makul bir maliyet dahilinde, borçların ödenmesi için yeterli nakdin bulunmaması riskidir. Yönetim, söz konusu borçların ödenmesine yetecek tutarda fon bulundurulmasıyla ilgili limitleri belirler.

Yapı Kredi Sigorta A.Ş.

30 Eylül 2013 Tarihi İtibariyle

Konsolide Olmayan Finansal Tablolara İlişkin Açıklayıcı Dipnotlar (Devamı)

(Para birimi aksi belirtilmedikçe Türk Lirası ("TL") olarak gösterilmiştir.)

4. Sigorta ve finansal riskin yönetimi (devamı)

Aşağıdaki tablo, Şirket'in finansal ve sigorta yükümlülüklerinin bilanço tarihleri itibariyle sözleşmeden kaynaklanan ve beklenen vadelerine kalan sürelerine göre dağılımını göstermektedir. Tabloda gösterilen tutarlar, sigorta ve reasürans şirketlerine borçlar dışında iskonto edilmemiş değerlerdir.

Sözleşmeden kaynaklanan nakit akımları				
30 Eylül 2013	3 aya kadar	3 ay - 1 yıl	1 yıl -5 yıl	Toplam
Sigorta ve reasürans şirketlerine borçlar	14.826.372	11.250.752	-	26.077.124
SGK Borçlar	1.364.879	1.957.739	-	3.322.618
	16.191.251	13.208.491	-	29.399.742

Beklenen nakit akımları					
30 Eylül 2013	3 aya kadar	3 ay - 1 yıl	1 yıl - 5yıl	5 yıldan uzun	Toplam
Muallak hasar karşılığı - net (*)	117.390.700	8.523.423	68.628.061	-	194.542.184
Devam eden riskler karşılığı – net	361.064	5.118.747	172.818	346	5.652.975
Dengeleme karşılığı – net	-	-	-	19.085.142	19.085.142
İkramiye ve İndirimler Karşılığı	-	4.814.717	-	-	4.814.717
	117.751.764	18.456.887	68.800.879	19.085.488	224.095.018

Sözleşmeden kaynaklanan nakit akımları				
31 Aralık 2012	3 ayakadar	3 ay - 1 yıl	1 yıl -5 yıl	Toplam
Sigorta ve reasürans şirketlerine borçlar	13.672.190	6.727.759	-	20.399.949
SGK Borçlar	1.505.869	2.003.380	5.421.227	8.930.476
	15.178.059	8.731.139	5.421.227	29.330.425

Beklenen nakit akımları					
31 Aralık 2012	3 ayakadar	3 ay - 1 yıl	1 yıl - 5yıl	5 yıldanuzun	Toplam
Muallak hasar karşılığı - net (*)	41.058.756	33.427.114	77.987.503	-	152.473.373
Devam eden riskler karşılığı – net	89.800	1.624.353	11.984	105	1.726.242
Dengeleme karşılığı – net	-	-	-	13.141.189	13.141.189
İkramiye ve İndirimler Karşılığı	-	1.468.744	-	-	1.468.744
	41.148.556	36.520.211	77.999.487	13.141.294	168.809.548

(*) Şirket dava konusu muallak hasarların ödenmesinin bir yıldan daha uzun bir sürede gerçekleşeceğini öngörmektedir. Muallak hasarlar karşılığının tamamı bilançolarda kısa vadeli olarak sınıflandırılmıştır.

Şirket yukarıda belirtilen yükümlülükleri, aktifinde yer alan finansal varlıklar ve nakit ve nakit benzeri varlıklar ile karşılamayı öngörmektedir.

4. Sigorta ve finansal riskin yönetimi (devamı)

Finansal araçların gerçeğe uygun değeri

Gerçeğe uygun değer, finansal araçların, zorunlu bir satış veya tasfiye işlemi dışında gönüllü taraflar arasındaki bir cari işlemde, el değiştirebileceği bir tutar olup, eğer varsa teşkilatlanmış bir piyasada işlem gören fiyatı ile en iyi şekilde belirlenir.

Finansal araçların tahmini gerçeğe uygun değerleri, Şirket tarafından mevcut piyasa bilgileri ve uygun değerlendirme yöntemleri kullanılarak tespit edilmektedir. 30 Eylül 2013 ve 31 Aralık 2012 tarihleri itibariyle gerçeğe uygun değeri belirlenen finansal varlıkların tümü 1.seviye finansal varlıklardır.

Aşağıdaki yöntem ve varsayımlar, bilançoda gerçeğe uygun değerleri ile yansıtılmayan finansal araçların gerçeğe uygun değerinin tahmininde kullanılmıştır:

Finansal varlıklar

Yılsonu kurlarıyla çevrilen dövize dayalı olan bakiyelerin gerçeğe uygun değerlerinin, kayıtlı değerlerine yaklaştığı kabul edilmektedir. Nakit ve nakit benzerlerinin gerçeğe uygun değerlerinin kısa vadeli olmaları dolayısıyla kayıtlı değerlerine yaklaştığı kabul edilmektedir. Esas faaliyetlerden alacakların kayıtlı değerinin ilgili şüpheli alacak karşılığının düşülmesinden sonra gerçeğe uygun değerlerini gösterdiği tahmin edilmektedir. Borsaya kayıtlı olmayan satılmaya hazır finansal varlıkların ise maliyetleri, varsa, değer düşüklüğü çıkarılmış değerleri gerçeğe uygun değerleri olarak kabul edilmektedir.

Finansal yükümlülükler

Esas faaliyetlerden borçlar ile diğer parasal borçların kayıtlı değerlerinin gerçeğe uygun değerlerine yakın olduğu tahmin edilmektedir.

Sermaye yönetimi

Şirket'in sermayeyi yönetirken amaçları:

- Hazine Müsteşarlığı'nın gerekli gördüğü sermaye yeterliliği şartlarını yerine getirmek,
- Şirket'in işletmelerin devamlılığı ilkesi çerçevesinde varlığını sürdürmek ve faaliyetlerin devamını sağlayabilmek,
- Sigorta sözleşmelerini risk ile orantılı olarak fiyatlandırarak sermayedarlarına getiri sağlamaktır.

Şirket, Sigorta ve Reasürans ile Emeklilik Şirketlerinin Sermaye Yeterliliklerinin Ölçülmesine ve Değerlendirilmesine İlişkin Yönetmelik Madde 10'a göre Haziran ve Aralık dönemlerinde olmak üzere yılda iki defa asgari gerekli özsermaye hesaplamaktadır. 30 Haziran 2013 tarihi itibariyle asgari gerekli özsermaye 316.582.098 TL olarak hesaplanmıştır. (31 Aralık 2012: 314.324.670 TL).

5. Bölüm bilgileri

İşletme'nin "Faaliyetlere ilişkin karar almaya yetkili mercii"ye yaptığı faaliyet raporlamasına ilişkin bilgiler "TFRS 8 - Faaliyet Bölümleri" standardı kapsamında bu bölümde açıklanmıştır.

Raporlanacak alt faaliyet bölümlerinin belirlenmesinde üst yönetime verilen raporların yanı sıra, "TFRS 8 - Faaliyet Bölümleri" standardı kapsamında yer alan sayısal alt sınırlar da dikkate alınmış ve prim üretimi ve teknik karlılığına göre toplam tutarın %10'nundan fazlasını teşkil eden bölümler ayrı bir faaliyet bölümü olarak değerlendirilmiştir. Şirket'in poliçe dağıtım kanalları, direkt satışları ve acente partajlı satışlarından oluşmakta olup, toplam prim üretiminin %10'unu aşan büyük bir sigortalıya satışı bulunmamaktadır. Şirket faaliyetlerini Türkiye'de sürdürmektedir. Ana gelir kalemi poliçeler üzerinden alınan prim tutarıdır.

Şirket yönetiminin belirlediği faaliyet bölümleri 30 Eylül 2013 ve 2012 tarihleri itibariyle aşağıdaki gibidir:

Sağlık dışı sigortalar

Sağlık dışı veya elementer sigortalar Şirket'in sağlık branşı dışında faaliyette bulunduğu ağırlıklı olarak Kara Araçları (Kasko), Kara araçları sorumluluk (Trafik), Yangın, Nakliyat, Mühendislik ve diğer branşlardaki üretimden oluşmaktadır. Sağlık dışı branşlardaki üretim ağırlıklı olarak acente broker ve banka kanalı ile yapılmakta olup genellikle Türkiye sınırları içindeki risklerin sigortası olarak düzenlenmektedir. Özellikle yangın, kasko ve trafik branşında poliçeler yıllık olarak düzenlenmektedir. Yüksek risk konsantrasyonuna sahip ürünler için yurt içi ve yurt dışı reasürans şirketlerine gerekli devirler ise poliçe ile eş zamanlı düzenlenen ihtiyari reasürans sözleşmeleri ile yapılmaktadır.

Sağlık sigortası

Sağlık Sigortası, sigortalıların sigorta süresi içinde hastalanmaları ve/veya herhangi bir kaza sonucu yaralanmaları halinde tedavileri için gerekli masrafları ile varsa gündelik tazminatları, bu genel şartlarla varsa özel şartlar çerçevesinde, poliçede yazılı meblağlara kadar temin eder. Sigortanın coğrafi sınırları poliçede belirtilir.

Şirket "Faaliyetlere ilişkin karar almaya yetkili mercii" ye sunduğu bölüm raporlarını da "Sigorta ve Reasürans Şirketleri ile Emeklilik Şirketlerinin Finansal Raporlamaları Hakkında Yönetmelik" doğrultusunda, söz konusu yönetmelik, TMS ve TFRS ile Hazine Müsteşarlığı tarafından muhasebe ve finansal raporlama esaslarına ilişkin yayımlanan diğer yönetmelik, açıklama ve genelgeler çerçevesinde takip etmektedir.

Şirket varlıklarını bölümlere ayırmamakta olup bir bütün olarak ele almaktadır.

Yapı Kredi Sigorta A.Ş.

30 Eylül 2013 Tarihi İtibariyle

Konsolide Olmayan Finansal Tablolara İlişkin Açıklayıcı Dipnotlar (Devamı)

(Para birimi aksi belirtilmedikçe Türk Lirası ("TL") olarak gösterilmiştir.)

5. Bölüm bilgileri (devamı)

30 Eylül 2013 tarihinde sona eren dönem ait bölüm sonuçları:

	Sağlık	Sağlık Dışı	Dağıtılmayan	Toplam
Teknik gelir	399.279.511	353.664.950	-	752.944.461
1- Kazanılmış Primler (Reasürör Payı Düşülmüş Olarak)	397.843.040	314.935.205	-	712.778.245
1.1- Yazılan Primler (Reasürör payı Düşülmüş Olarak)	349.818.118	299.056.721	-	648.874.839
1.2- Kazanılmamış Primler Karşılığında Değişim	48.024.922	19.805.217	-	67.830.139
1.3 - Devam Eden Riskler Karşılığı	-	(3.926.733)	-	(3.926.733)
2- Diğer Teknik Gelirler (Reasürör Payı Düşülmüş Olarak)	1.436.471	38.729.745	-	40.166.216
Teknik gider	(339.059.582)	(326.540.723)	-	(665.600.305)
1- Gerçekleşen Hasarlar (Reasürör Payı Düşülmüş Olarak)	(301.520.491)	(219.687.910)	-	(521.208.401)
1.1- Ödenen Tazminatlar (Reasürör Payı Düşülmüş Olarak)	(301.676.290)	(177.463.300)	-	(479.139.590)
1.2- Muallak Tazminatlar Karşılığında Değişim (Reasürör Payı ve Devreden Kısım Düşülmüş Olarak) (+/-)	155.799	(42.224.610)	-	(42.068.811)
2- Diğer Teknik Giderler	(37.539.091)	(106.852.813)	-	(144.391.904)
	60.219.929	27.124.227	-	87.344.156
Mali gelir			143.870.280	143.870.280
Personel giderleri			(63.686.991)	(63.686.991)
Genel giderler			(17.793.671)	(17.793.671)
Amortisman gideri			(5.546.514)	(5.546.514)
Karşılık giderleri, net			(949.468)	(949.468)
Vergi gideri			(18.887.768)	(18.887.768)
Mali gider			(6.029.018)	(6.029.018)
Diğer			6.128.668	6.128.668
Net Dönem Karı/ (Zararı)	60.219.929	27.124.227	37.105.518	124.449.674

30 Eylül 2012 tarihinde sona eren yıla ait bölüm sonuçları:

	Sağlık	Sağlık Dışı	Dağıtılmayan	Toplam
Teknik gelir	346.266.629	300.610.665	-	646.877.294
1- Kazanılmış Primler (Reasürör Payı Düşülmüş Olarak)	343.390.586	273.442.554	-	616.833.140
1.1- Yazılan Primler (Reasürör payı Düşülmüş Olarak)	314.059.880	300.206.408	-	614.266.288
1.2- Kazanılmamış Primler Karşılığında Değişim	29.330.706	(26.906.128)	-	2.424.578
1.3 - Devam Eden Riskler Karşılığı	-	142.274	-	142.274
2- Diğer Teknik Gelirler (Reasürör Payı Düşülmüş Olarak)	2.876.043	27.168.111	-	30.044.154
Teknik gider	(291.444.509)	(292.295.990)	-	(583.740.499)
1- Gerçekleşen Hasarlar (Reasürör Payı Düşülmüş Olarak)	(250.377.124)	(207.544.918)	-	(457.922.042)
1.1- Ödenen Tazminatlar (Reasürör Payı Düşülmüş Olarak)	(249.777.881)	(172.394.000)	-	(422.171.881)
1.2- Muallak Tazminatlar Karşılığında Değişim (Reasürör Payı ve Devreden Kısım Düşülmüş Olarak) (+/-)	(599.243)	(35.150.918)	-	(35.750.161)
2- Diğer Teknik Giderler	(41.067.385)	(84.751.072)	-	(125.818.457)
	54.822.120	8.314.675	-	63.136.795
Mali gelir			75.238.991	75.238.991
Personel giderleri			(56.538.078)	(56.538.078)
Genel giderler			(16.208.965)	(16.208.965)
Amortisman gideri			(4.312.266)	(4.312.266)
Karşılık giderleri, net			252.935	252.935
Vergi gideri			(8.710.932)	(8.710.932)
Mali gider			(5.215.373)	(5.215.373)
Diğer			6.460.700	6.460.700
Net dönem Karı/ (Zararı)	54.822.120	8.314.675	(9.032.988)	54.103.807

Yapı Kredi Sigorta A.Ş.

30 Eylül 2013 Tarihi İtibariyle

Konsolide Olmayan Finansal Tablolara İlişkin Açıklayıcı Dipnotlar (Devamı)

(Para birimi aksi belirtilmedikçe Türk Lirası ("TL") olarak gösterilmiştir.)

6. Maddi duran varlıklar

6.1 Dönemin tüm amortisman giderleri ile itfa ve tükenme payları: 5.546.514 TL, (1 Temmuz - 30 Eylül 2013:1.965.861 TL), (30 Eylül 2012: 4.312.266 TL), (1 Temmuz - 30 Eylül 2012: 1.527.731 TL).

6.1.1 Amortisman giderleri 1.721.872 TL (1 Temmuz - 30 Eylül 2013:589.803 TL), (30 Eylül 2012: 1.426.088 TL), (1 Temmuz - 30 Eylül 2012: 483.764 TL).

6.1.2 İtfa ve tükenme payları 3.824.642 TL (1 Temmuz - 30 Eylül 2013:1.376.058 TL), (30 Eylül 2012: 2.886.178 TL), (1 Temmuz - 30 Eylül 2012: 1.043.967 TL).

6.2 Amortisman hesaplama yöntemleri ile bu yöntemlerde yapılan değişikliklerin dönemin amortisman giderlerinde meydana getirdiği artış (+) veya azalış (-): Yoktur. (1 Temmuz - 30 Eylül 2013: Yoktur), (30 Eylül 2012: Yoktur), (1 Temmuz - 30 Eylül 2012: Yoktur).

6.3 Cari dönemde duran varlık hareketleri:

6.3.1 Satın alınan, imal veya inşa edilen maddi duran varlıkların maliyeti: 1.806.674 TL (1 Temmuz - 30 Eylül 2013: 299.236 TL), (30 Eylül 2012: 2.078.878 TL), (1 Temmuz - 30 Eylül 2012: 818.939 TL).

6.3.2 Satılan veya hurdaya ayrılan maddi duran varlık maliyeti: 2.795.006 TL (1 Temmuz - 30 Eylül 2013: 2.609.028 TL), (30 Eylül 2012: 2.088.935 TL), (1 Temmuz - 30 Eylül 2012: 317.861 TL).

6.3.3 Cari dönemde ortaya çıkan değerlendirme artışları:

6.3.3.1 Varlık maliyetlerinde (+): Yoktur (1 Temmuz - 30 Eylül 2013: Yoktur), (30 Eylül 2012: Yoktur), (1 Temmuz - 30 Eylül 2012: Yoktur).

6.3.3.2 Birikmiş amortismanlarda (-): Yoktur (1 Temmuz - 30 Eylül 2013: Yoktur), (30 Eylül 2012: Yoktur), (1 Temmuz - 30 Eylül 2012: Yoktur).

6.3.4 Yapılmakta olan yatırımların niteliği, toplam tutarı, başlangıç ve bitiş tarihi ve tamamlama derecesi (*): 56.351 TL (1 Temmuz - 30 Eylül 2013: 4.166 TL), (30 Eylül 2012: 41.667 TL), (1 Temmuz - 30 Eylül 2012: (40.667) TL).

(*) 2011 yılından sarkan bir adet bilgi işlem otomasyon projesi ve 2012 yılında başlanılan ve 2013 yılında tamamlanması planlanan kurum içi sosyal paylaşım platformu yazılımı ile sağlık sigortası uygulamasına ilişkin yazılıma ait olup maddi olmayan varlıklara ilişkin avanslar altında takip edilmektedir.

Maddi duran varlık hareket tablosu:

	1 Ocak 2013	Değer artışı	İlaveler	Çıkışlar	30 Eylül 2013
Maliyet:					
Demirbaş ve tesisatlar	18.445.487	-	1.800.079	(145.715)	20.099.851
Diğer maddi varlıklar	9.004.391	-	3.987	(50.614)	8.957.764
Kullanım amaçlı gayrimenkuller	4.801.559	-	978	(2.598.677)	2.203.860
Toplam maliyet	32.251.437	-	1.805.044	(2.795.006)	31.261.475
Birikmiş amortisman:					
Demirbaş ve tesisatlar	(14.554.058)	-	(1.248.516)	142.673	(15.659.901)
Diğer maddi varlıklar	(6.656.389)	-	(397.696)	50.614	(7.003.471)
Kullanım amaçlı gayrimenkuller	(1.905.217)	-	(36.146)	978.980	(962.383)
Toplam birikmiş amortisman	(23.115.664)	-	(1.682.358)	1.172.267	(23.625.755)
Net kayıtlı değer	9.135.773				7.635.720

Yapı Kredi Sigorta A.Ş.**30 Eylül 2013 Tarihi İtibariyle****Konsolide Olmayan Finansal Tablolara İlişkin Açıklayıcı Dipnotlar (Devamı)**

(Para birimi aksi belirtilmedikçe Türk Lirası ("TL") olarak gösterilmiştir.)

6. Maddi duran varlıklar (devamı)

	1 Ocak 2012	İlaveler	Çıkışlar	30 Eylül 2012
Maliyet:				
Demirbaş ve tesisatlar	18.710.837	1.111.634	(1.743.150)	18.079.321
Diğer maddi varlıklar	7.562.939	927.594	(303.685)	8.186.848
Kullanım amaçlı gayrimenkuller	4.658.691	6.019	-	4.664.710
Toplam maliyet	30.932.467	2.045.247	(2.046.835)	30.930.879
Birikmiş amortisman:				
Demirbaş ve tesisatlar	(14.855.590)	(1.125.243)	1.717.995	(14.262.838)
Diğer maddi varlıklar	(6.683.949)	(186.779)	294.275	(6.576.453)
Kullanım amaçlı gayrimenkuller	(1.807.546)	(73.236)	-	(1.880.782)
Toplam birikmiş amortisman	(23.347.085)	(1.385.258)	2.012.270	(22.720.073)
Net kayıtlı değer	7.585.382			8.210.806

Kullanım amaçlı gayrimenkuller üzerinde ipotek bulunmamaktadır (31 Aralık 2012: 1.022.310 TL) (43 no'lu dipnot).

Şirket'in finansal kiralama işlemlerinde kiracı olarak edindiği maddi duran varlıklar aşağıdaki gibidir:

	30 Eylül 2013	30 Eylül 2012
Maliyet - aktifleştirilmiş finansal kiralama sözleşmeleri	2.924.267	2.981.902
Birikmiş amortisman	(2.919.636)	(2.975.925)
Net kayıtlı değer	4.631	5.977

Yapı Kredi Sigorta A.Ş.

30 Eylül 2013 Tarihi İtibariyle

Konsolide Olmayan Finansal Tablolara İlişkin Açıklayıcı Dipnotlar (Devamı)

(Para birimi aksi belirtilmedikçe Türk Lirası ("TL") olarak gösterilmiştir.)

7. Yatırım amaçlı gayrimenkuller

	1 Ocak 2013	İlaveler	Değer düşüklüğü	Çıkışlar	30 Eylül 2013
Maliyet:					
Binalar	2.323.556	1.630	-	-	2.325.186
Arsa	4.300	-	-	-	4.300
Toplam maliyet	2.327.856	1.630	-	-	2.329.486
Birikmiş amortisman:					
Binalar	(968.233)	(39.514)	-	-	(1.007.747)
Arsa	-	-	-	-	-
Toplam birikmiş amortisman	(968.233)	(39.514)	-	-	(1.007.747)
Net defter değeri	1.359.623				1.321.739

	1 Ocak 2012	İlaveler	Değer düşüklüğü	Çıkışlar	30 Eylül 2012
Maliyet:					
Binalar	2.445.293	33.631	-	(42.100)	2.436.824
	2.445.293	33.631	-	(42.100)	2.436.824
Birikmiş amortisman:					
Binalar	(933.872)	(40.830)	-	1.077	(973.625)
	(933.872)	(40.830)	-	1.077	(973.625)
Net defter değeri	1.511.421				1.463.199

Şirket'in elinde bulundurduğu yatırım amaçlı gayrimenkullerin gerçeğe uygun değerleri, lisanslı gayrimenkul değerlendirme şirketlerince hazırlanan ekspertiz raporları çerçevesinde belirlenmektedir. Yatırım amaçlı gayrimenkullerin gerçeğe uygun değerlerinin, enflasyona göre düzeltilmiş maliyet değerlerinden düşük olduğu durumlarda söz konusu farklar için değer düşüş karşılığı ayrılmıştır. Şirket 30 Eylül 2013 tarihi itibariyle yatırım amaçlı gayrimenkulleri için değer düşüklüğü karşılığı ayırmamıştır (31 Aralık 2012: Yoktur). Şirket'in yatırım amaçlı gayrimenkullerinin değeri Gayrimenkul Değerleme şirketleri tarafından yapılan değerlendirme sonucunda 5.845.000 TL olarak belirlenmiştir (31 Aralık 2012: 5.845.000 TL).

Şirket'in bu taşınmazlardan elde ettiği aylık kira geliri 16.930 TL'dir. (30 Eylül 2012: 19.303 TL).

Yatırım amaçlı gayrimenkuller üzerinde ipotek bulunmamaktadır (31 Aralık 2012: 1.703.850 TL) (43 no'lu dipnot).

Yapı Kredi Sigorta A.Ş.

30 Eylül 2013 Tarihi İtibariyle

Konsolide Olmayan Finansal Tablolara İlişkin Açıklayıcı Dipnotlar (Devamı)

(Para birimi aksi belirtilmedikçe Türk Lirası ("TL") olarak gösterilmiştir.)

8. Maddi olmayan duran varlıklar

	1 Ocak 2013	İlaveler	Çıkışlar	Transferler	30 Eylül 2013
Maliyet:					
Diğer maddi olmayan varlıklar (*)	25.615.935	3.322.974	-	235.250	29.174.159
Maddi olmayan varlıklara ilişkin avanslar	283.532	8.069	-	(235.250)	56.351
	25.899.467	3.331.043	-	-	29.230.510
Birikmiş amortisman:					
Diğer maddi olmayan varlıklar	(11.574.339)	(3.824.642)	-	-	(15.398.981)
Net defter değeri	14.325.128		-	-	13.831.529
	1 Ocak 2012	İlaveler	Çıkışlar	Transferler	30 Eylül 2012
Maliyet:					
Diğer maddi olmayan varlıklar (*)	19.750.632	3.934.429	-	-	23.685.061
Maddi olmayan varlıklara ilişkin avanslar	468.910	-	(427.243)	-	41.667
	20.219.542	3.934.429	(427.243)	-	23.726.728
Birikmiş amortisman:					
Diğer maddi olmayan varlıklar	(7.561.563)	(2.886.178)	-	-	(10.447.741)
Net defter değeri	12.657.979		-	-	13.278.987

(*) Diğer maddi olmayan duran varlıklar, bilgisayar yazılımları ve lisanslarından oluşmaktadır.

9. İştiraklerdeki yatırımlar

Şirket'in, özsermaye muhasebesi yöntemine göre kayıtlarına yansıttığı iştiraki bulunmamaktadır (31 Aralık 2012: Yoktur).

10. Reasürans varlıkları

	30 Eylül 2013	31 Aralık 2012
Muallak hasar ve tazminat karşılığı reasürör payı(17 no'lu dipnot)	187.375.525	115.465.179
Kazanılmamış primler karşılığı reasürör payı (17 no'lu dipnot)	146.213.450	162.697.786
Reasürör şirketleri cari hesabı - net borçlar	(49.559.980)	(70.614.987)

	1 Ocak-30 Eylül 2013	1 Temmuz-30 Eylül 2013	1 Ocak-30 Eylül 2012	1 Temmuz-30 Eylül 2012
Reasürans Gelirleri/(Giderleri)				
Reasürörlere devredilen primler (24 no'lu dipnot)	(229.593.651)	(44.998.676)	(186.186.975)	(56.793.956)
Kazanılmamış primler karşılığı değişiminde reasürör payı	(16.484.336)	(38.792.770)	4.775.656	(8.018.030)
Ödenen hasarlarda reasürör payı	82.787.380	31.035.809	61.683.689	23.108.353
Muallak hasar ve tazminat karşılığı değişiminde reasürör payı	71.910.345	20.470.233	(36.188.825)	(3.440.870)
Reasürörlerden alınan komisyonlar (brüt)	36.832.345	9.365.902	34.478.581	10.214.014
Reasürörlerden alınan komisyonların ertelenmesi	3.832.225	4.880.872	(3.081.073)	1.282.277

Reasürans sözleşmeleri ile ilgili detaylı açıklamalar 2.14 no'lu dipnotta yapılmıştır.

Yapı Kredi Sigorta A.Ş.

30 Eylül 2013 Tarihi İtibariyle

Konsolide Olmayan Finansal Tablolara İlişkin Açıklayıcı Dipnotlar (Devamı)

(Para birimi aksi belirtilmedikçe Türk Lirası ("TL") olarak gösterilmiştir.)

11. Finansal varlıklar

11.1 Kuruluşun faaliyetlerine uygun, sunulan kalemlerin alt sınıflamaları:

	30 Eylül 2013		
	Bloke	Bloke olmayan	Toplam
Satılmaya hazır finansal varlıklar			
Devlet tahvilleri (*)	66.958.834	364.215.993	431.174.827
Hisse senetleri (**)	-	155.184	155.184
Toplam	66.958.834	364.371.177	431.330.011

	31 Aralık 2012		
	Bloke	Bloke olmayan	Toplam
Satılmaya hazır finansal varlıklar			
Devlet tahvilleri (*)	56.155.006	32.384.747	88.539.753
Hisse senetleri (**)	-	155.184	155.184
Alım satım amaçlı finansal varlıklar			
Yatırım Fonları	-	1.763	1.763
Toplam	56.155.006	32.541.694	88.696.700

(*) Satılmaya hazır finansal varlıklar portföyünde bulunan devlet tahvillerinin faiz oranları %6,40 ile %11,37 (31 Aralık 2012: %8,14-%12,27) arasında değişmektedir.

(**) Borsaya kote olan hisse senedi yoktur (31 Aralık 2012: Yoktur).

Yukarıda detayı verilen finansal varlıkların TFRS 13 kapsamında gerçeğe uygun değerlerinin hiyerarşik sınıflaması aşağıdaki gibidir:

	30 Eylül 2013		
	Seviye 1	Seviye 2	Seviye 3
Satılmaya hazır finansal varlıklar			
Devlet tahvilleri	376.255.583	-	-
Özel Sektör tahvilleri	8.635.840	46.283.404	-
Hisse senetleri	-	-	155.184
Toplam	384.891.423	46.283.404	155.184

	31 Aralık 2012		
	Seviye 1	Seviye 2	Seviye 3
Satılmaya hazır finansal varlıklar			
Devlet tahvilleri	65.945.705	-	-
Özel Sektör tahvilleri	9.589.150	13.004.898	-
Hisse senetleri	-	-	155.184
Alım satım amaçlı finansal varlıklar			
Yatırım Fonları	1.763	-	-
Toplam	75.536.618	13.004.898	155.184

	30 Eylül 2013	31 Aralık 2012
Kredi ve alacaklar (12 no'lu dipnot)	292.549.054	352.349.991
Toplam	292.549.054	352.349.991

Şirket'in yabancı para satılmaya hazır finansal varlığı bulunmamaktadır (31 Aralık 2012: Yoktur).

Yapı Kredi Sigorta A.Ş.

30 Eylül 2013 Tarihi İtibariyle

Konsolide Olmayan Finansal Tablolara İlişkin Açıklayıcı Dipnotlar (Devamı)

(Para birimi aksi belirtilmedikçe Türk Lirası ("TL") olarak gösterilmiştir.)

11. Finansal varlıklar (devamı)

11.2 Yıl içinde ihraç edilen hisse senedi dışındaki menkul kıymetler: Yoktur (31 Aralık 2012: Yoktur).

11.3 Yıl içinde itfa edilen borçlanmayı temsil eden menkul kıymetler: Yoktur (31 Aralık 2012: Yoktur).

11.4 Bilançoda maliyet bedeli üzerinden gösterilmiş menkul kıymetlerin ve finansal duran varlıkların borsa rayiçlerine göre, borsa rayiçleri üzerinden gösterilmiş menkul kıymetlerin ve finansal duran varlıkların maliyet bedellerine göre değerlerini gösteren bilgi:

<i>Menkul kıymetler</i>	30 Eylül 2013		31 Aralık 2012	
	Maliyet değeri	Kayıtlı değer (Gerçeğe uygun değer)	Maliyet değeri	Kayıtlı değer (Gerçeğe uygun değer)
Devlet tahvilleri	427.245.717	431.174.827	79.770.090	88.539.753
Hisse senetleri	133.645	155.184	133.645	155.184
Yatırım fonları	-	-	1.762	1.763
	427.379.362	431.330.011	79.905.497	88.696.700

<i>Finansal duran varlıklar</i>	30 Eylül 2013		
	Endekslenmiş Maliyet	Kayıtlı değer	Gerçeğe uygun değer
Yapı Kredi Emeklilik A.Ş.	58.180.713	58.180.713	-
	58.180.713	58.180.713	-
31 Aralık 2012			
	Endekslenmiş maliyet	Kayıtlı değer	Gerçeğe uygun değer
Yapı Kredi Emeklilik A.Ş.	148.249.982	148.249.982	-
	148.249.982	148.249.982	-

11.5 Menkul kıymetler ve bağlı menkul kıymetler grubu içinde yer alıp işletmenin ortakları, iştirakleri ve bağlı ortaklıklar tarafından çıkarılmış bulunan menkul kıymet tutarları ve bunları çıkaran ortaklıklar: Yoktur (31 Aralık 2012: Yoktur).

Yapı Kredi Sigorta A.Ş.

30 Eylül 2013 Tarihi İtibariyle

Konsolide Olmayan Finansal Tablolara İlişkin Açıklayıcı Dipnotlar (Devamı)

(Para birimi aksi belirtilmedikçe Türk Lirası ("TL") olarak gösterilmiştir.)

11. Finansal varlıklar (devamı)

11.6 Finansal varlıklarda son üç yılda meydana gelen değer artışları: Yoktur (31 Aralık 2012: Yoktur).

11.7-11.9 Finansal varlıklara ilişkin diğer açıklamalar

Satılmaya hazır finansal varlıklardan cari dönem içinde elde edilen faiz geliri ve gerçekleşen gerçeğe uygun değer farkları 9.172.588 TL (1 Ocak – 30 Eylül 2012: 17.595.728 TL) olup gelir tablosunda yatırım gelirleri altında muhasebeleştirilmiştir. Dönem içinde gerçekleşmeyen gerçeğe uygun değer farkları vergi öncesi 2.140.804 TL (1 Ocak – 30 Eylül 2012: 1.757.524 TL) tutarında olup özsermayede ilgili hesap kalemi altında kayıtlara yansıtılmıştır (15 no'lu dipnot).

Finansal varlıkların kalan vadelerine göre vade analizi aşağıdaki gibidir:

							30 Eylül 2013
	Vadesiz	0 – 3 ay	3 – 6 ay	6 ay - 1 yıl	1 – 3 yıl	3 yıldan uzun	Toplam
Devlet tahvilleri	-	10.371.400	6.007.901	101.284.041	162.844.101	150.667.384	431.174.827
Hisse senetleri	155.184	-	-	-	-	-	155.184
Toplam	155.184	10.371.400	6.007.901	101.284.041	162.844.101	150.667.384	431.330.011

							31 Aralık 2012
	Vadesiz	0 – 3 ay	3 – 6 ay	6 ay - 1 yıl	1 – 3 yıl	3 yıldan uzun	Toplam
Devlet tahvilleri	-	54.557.250	4.839.250	15.146.300	3.611.556	10.385.397	88.539.753
Hisse senetleri	155.184	-	-	-	-	-	155.184
Yatırım Fonları	1.763	-	-	-	-	-	1.763
Toplam	156.947	54.557.250	4.839.250	15.146.300	3.611.556	10.385.397	88.696.700

Yapı Kredi Sigorta A.Ş.

30 Eylül 2013 Tarihi İtibariyle

Konsolide Olmayan Finansal Tablolara İlişkin Açıklayıcı Dipnotlar (Devamı)

(Para birimi aksi belirtilmedikçe Türk Lirası ("TL") olarak gösterilmiştir.)

12. Krediler ve alacaklar

12.1 Alacakların, ticari müşterilerden olan alacaklar, ilgili taraflardan olan alacaklar, peşin ödemeler için (gelecek aylara, yıllara ait ödemeler) ve diğerleri biçiminde sınıflanması:

	30 Eylül 2013	31 Aralık 2012
Aracılardan alacaklar	170.923.235	203.845.279
Sigortalılardan alacaklar	98.410.773	128.941.887
Rücu alacakları	8.332.720	10.674.148
Sigortacılık faaliyetlerinden alacaklar	277.666.728	343.461.314
Esas faaliyetlerden kaynaklanan şüpheli alacaklar	108.443.951	95.032.633
Sigorta ve reasürans şirketlerinden alacaklar	17.791.688	10.655.629
Esas faaliyetlerden alacaklar – brüt	403.902.367	449.149.576
İdari ve kanuni takipteki rücu karşılığı (*)	(105.169.388)	(91.671.726)
Esas faaliyetlerden kaynaklanan şüpheli alacaklar karşılığı	(2.573.649)	(2.605.278)
Aracılardan ve sigortalılardan alacaklar karşılığı (*)	(3.610.276)	(2.522.581)
Vadesi gelmiş bulunan ve henüz vadesi gelmeyen alacaklar için ayrılan şüpheli alacak karşılığı tutarları	(111.353.313)	(96.799.585)
Esas faaliyetlerden alacaklar – net	292.549.054	352.349.991

Rücu alacaklarının detayı aşağıdaki gibidir:

	30 Eylül 2013	31 Aralık 2012
Rücu alacakları - brüt	113.502.108	102.345.874
Rücu alacakları - reasürans payı (**)	(49.397.211)	(42.919.670)
Rücu alacakları - net	64.104.897	59.426.204
İdari ve kanuni takipteki rücu alacakları karşılığı	(105.169.388)	(91.671.726)
İdari ve kanuni takipteki rücu alacakları karşılığı - reasürans payı (**)	48.603.997	41.252.002
Rücu alacakları karşılığı - net	(56.565.391)	(50.419.724)
Toplam	7.539.506	9.006.480

(*) Bilançoda sigortacılık faaliyetlerinden alacaklar karşılığı hesabı altında yer almaktadır.

(**) Bilançoda sigortacılık faaliyetlerinden borçlar hesabı altında yer almaktadır.

Yapı Kredi Sigorta A.Ş.

30 Eylül 2013 Tarihi İtibariyle

Konsolide Olmayan Finansal Tablolara İlişkin Açıklayıcı Dipnotlar (Devamı)

(Para birimi aksi belirtilmedikçe Türk Lirası ("TL") olarak gösterilmiştir.)

12. Krediler ve alacaklar (devamı)

12.2 İşletmenin ortaklar, iştirakler ve bağlı ortaklıklarla olan alacak - borç ilişkisi:

İlişkili taraflar ile olan işlem ve bakiyeler 45 no'lu dipnotta detay olarak açıklanmıştır.

12.3 Alacaklar için alınmış olan ipotek ve diğer teminatların toplam tutarı:

Alınan garanti ve teminatların detayı aşağıda yer almaktadır:

	30 Eylül 2013			
	ABD Doları	Euro	TL	Toplam
Alınan garanti ve teminatlar				
İpotekler	-	-	47.185.813	47.185.813
Teminat mektupları	151.202	2.827	15.114.833	15.268.862
Kamu borçlanma senetleri	-	-	566.140	566.140
Şirketlerden alınan garanti ve kefaletler	-	-	51.250	51.250
Nakit	-	-	342.718	342.718
Toplam	151.202	2.827	63.260.754	63.414.783

	31 Aralık 2012			
	ABD Doları	Euro	TL	Toplam
Alınan garanti ve teminatlar				
İpotekler	-	-	46.815.563	46.815.563
Teminat mektupları	142.127	2.419	14.865.835	15.010.381
Kamu borçlanma senetleri	-	-	859.622	859.622
Şirketlerden alınan garanti ve kefaletler	-	-	51.250	51.250
Nakit	-	-	404.918	404.918
Toplam	142.127	2.419	62.997.188	63.141.734

Yapı Kredi Sigorta A.Ş.**30 Eylül 2013 Tarihi İtibariyle****Konsolide Olmayan Finansal Tablolara İlişkin Açıklayıcı Dipnotlar (Devamı)**

(Para birimi aksi belirtilmedikçe Türk Lirası ("TL") olarak gösterilmiştir.)

12. Krediler ve alacaklar (devamı)**12.4 Yabancı paralarla temsil edilen ve kur garantisi olmayan alacak ve borçlar ile aktifte mevcut yabancı paraların ayrı ayrı tutarları ve TL'ye dönüştürme kurları:**

30 Eylül 2013				
	Döviz cinsi	Döviz tutarı	Kur	Tutar TL
Krediler ve alacaklar				
Dövizli Prim Alacağı	Euro	12.123.884	2,7484	33.321.283
	ABD Doları	21.819.224	2,0342	44.384.665
	CHF	142.722	2,2370	319.269
	GBP	45.602	3,2665	148.959
	JPY	6.817	0,02059	140
	AUD	23	1,8918	44
	DKK	(1.406)	0,36796	(517)
				78.173.843
Dövizli Komisyon Borcu	Euro	794.822	2,7484	2.184.489
	ABD Doları	1.226.650	2,0342	2.495.251
	CHF	21.679	2,2370	48.496
	GBP	6.581	3,2665	21.497
	JPY	55.005	0,02059	1.133
	AUD	5	1,8918	9
	DKK	14.947	0,36796	5.500
				4.756.375
31 Aralık 2012				
	Döviz cinsi	Döviz tutarı	Kur	Tutar TL
Krediler ve alacaklar				
Dövizli Prim Alacağı	Euro	15.072.520	2,3517	35.446.045
	ABD Doları	37.113.077	1,7826	66.157.771
	CHF	304.914	1,9430	592.448
	GBP	64.428	2,8708	184.960
	JPY	731.970	0,02066	15.123
	AUD	23	1,8477	42
	CAD	2.159	1,7919	3.869
	DKK	(1.406)	0,31518	(443)
				102.399.815
Dövizli Komisyon Borcu	Euro	880.465	2,3517	2.070.590
	ABD Doları	2.412.537	1,7826	4.300.588
	CHF	33.230	1,9430	64.566
	GBP	10.050	2,8708	28.852
	JPY	131.233	0,02066	2.711
	AUD	5	1,8477	9
	CAD	268	1,7919	480
	DKK	14.947	0,31518	4.711
				6.472.507

Yapı Kredi Sigorta A.Ş.

30 Eylül 2013 Tarihi İtibariyle

Konsolide Olmayan Finansal Tablolara İlişkin Açıklayıcı Dipnotlar (Devamı)

(Para birimi aksi belirtilmedikçe Türk Lirası ("TL") olarak gösterilmiştir.)

12. Krediler ve alacaklar (devamı)

12.5 - 12.7 Krediler ve alacaklara ilişkin diğer açıklamalar:

Sigortacılık faaliyetlerinden alacakların vade analizi aşağıdaki gibidir:

	30 Eylül 2013	31 Aralık 2012
Vadesini geçmiş	79.242.339	106.826.570
3 aya kadar	115.279.907	134.618.119
3-6 ay arası	55.073.253	68.267.816
6 ay-1 yıl arası	12.740.798	18.718.111
1 yılın üzeri	10.441.080	8.052.846
	272.777.377	336.483.462
Rücu alacakları (brüt)	113.502.108	102.345.874
Alacak reeskontu	(3.443.370)	(3.696.296)
Toplam	382.836.115	435.133.040

Aracılardan ve sigortalılardan alacaklar karşılığı hareket tablosu aşağıdaki gibidir:

	30 Eylül 2013	30 Eylül 2012
Dönem başı - 1 Ocak	2.522.581	2.275.148
Diğer değişim	1.087.695	(57.633)
Dönem sonu -30 Eylül	3.610.276	2.217.515

İdari ve kanuni takipteki net rücu alacakları karşılığının hareket tablosu aşağıdaki gibidir:

	30 Eylül 2013	30 Eylül 2012
Dönem başı - 1 Ocak	50.419.724	41.545.104
Tahsilatlar	(4.671.159)	(5.601.018)
Diğer değişim	10.816.826	13.366.733
Dönem sonu -30 Eylül	56.565.391	49.310.819

Esas faaliyetlerden kaynaklanan şüpheli alacaklar karşılığının hareket tablosu aşağıdaki gibidir:

	30 Eylül 2013	30 Eylül 2012
Dönem başı - 1 Ocak	2.605.278	2.653.511
Tahsilatlar	(40.222)	(122.162)
Diğer değişim	8.593	63.835
Dönem sonu -30 Eylül	2.573.649	2.595.184

Yapı Kredi Sigorta A.Ş.

30 Eylül 2013 Tarihi İtibariyle

Konsolide Olmayan Finansal Tablolara İlişkin Açıklayıcı Dipnotlar (Devamı)

(Para birimi aksi belirtilmedikçe Türk Lirası ("TL") olarak gösterilmiştir.)

12. Krediler ve alacaklar (devamı)

Vadesini geçmiş ancak karşılık ayrılmayan sigortalılardan ve acentelerden alacaklar:

	30 Eylül 2013	31 Aralık 2012
3 aya kadar	66.724.699	97.886.110
3-6 ay arası	8.693.829	5.982.096
6 ay-1 yıl arası	2.727.090	2.234.474
1 yıl üzeri	1.096.721	723.890
Toplam	79.242.339	106.826.570

Yukarıda belirtilen alacaklar için alınan garantiler aşağıdaki gibidir:

	30 Eylül 2013	31 Aralık 2012
İpotek	11.926.313	13.104.539
Teminat mektubu	5.451.538	6.155.256
Kamu borçlanma senedi	443.835	528.520
Toplam	17.821.686	19.788.315

13. Türev finansal araçlar

Şirket tamamı kısa vadeli 6.000.000 EURO ve 5.000.000 USD nominal tutarda USD ve EURO satış/TL alış forward sözleşmelerine taraf olup, bu işlemlerin piyasa değerlemesinden kaynaklı gideri 943.641TL diğer finansal borçlar hesabına kaydedilmiştir (31 Aralık 2012: 3.000.000 USD ve 5.500.000 EURO ve gider 58.094 TL).

14. Nakit ve nakit benzerleri

30 Eylül 2013 ve 2012 tarihleri itibariyle konsolide olmayan nakit akım tablosuna esas teşkil eden nakit ve nakit benzerleri 2.12 no'lu dipnotta gösterilmiştir.

15. Sermaye

Sermaye

Şirket, 7 Haziran 2012 tarih ve 69/20 sayılı Yönetim Kurulu kararı ile 250.000.000 TL. olan kayıtlı sermaye tavanı içerisinde, tamamı ödenmiş 80.000.000 TL'lik çıkarılmış sermayesinin, Hazine Müsteşarlığı'nın 4 Temmuz 2007 tarih ve 2007/3 sayılı genelgesi gereğince 31 Aralık 2006 tarihi itibariyle bilançoda yer alan ve yine Hazine Müsteşarlığı'nın 6 Kasım 2007 tarih ve 2007/18 sayılı genelgesi ile sermaye artırımlarında kullanılmasında sakınca olmadığı belirtilen deprem hasar karşılıklarının takip edildiği "Diğer Kar Yedekleri"nden karşılanmak ve Şirket'in mevcut ortaklarına bedelsiz paylar verilmek suretiyle %27,4890825 oranında, 21.991.266 TL artırılarak 101.991.266 TL'na çıkarılmasına karar vermiş olup, sermaye artırımını sebebiyle ihraç edilecek 21.991.266 TL nominal değerli payların Sermaye Piyasası Kurulu tarafından kayda alınması ve sermaye artırımının tamamlandığına ilişkin tescile mesnet belge temini için Sermaye Piyasası Kurulu'na başvuruda bulunmuştur. İlgili başvuru SPK tarafından 24 Temmuz 2012 tarih ve B.02.6.SP.K.0.13.00-1864 sayılı yazı ile onaylanmış olup, Sermaye tescil işlemi, 2 Ağustos 2012 tarihli ve 8125 sayılı Ticaret Sicil Gazete'sinde yayınlanarak tamamlanmıştır.

Diğer sermaye yedekleri:

Kurumlar Vergisi Kanunu 5.1.e hükümlerine göre şirketlerin aktiflerinde yer alan taşınmazlarının satışından doğan kazançların %75'lik kısmı, en az beş tam yıl süreyle pasifte özel bir fon hesabında tutulması kaydıyla kurumlar vergisinden istisnadır. İstisna edilen kazanç beş yıl içinde sermayeye ilave dışında herhangi bir şekilde başka bir hesaba nakledilemez veya işletmeden çekilemez. Şirket bu konuya ilişkin olarak Hazine Müsteşarlığı'nın yayımlanmış olduğu 22 Ekim 2008 tarih ve 2008/41 sayılı sektör duyurusunda yapılan açıklamalar doğrultusunda 31 Aralık 2011 tarihi itibariyle net defter değerleri toplamı 89.944 TL olan Çorum Osmancık 1 no.lu mesken, Çorum Osmancık 3 no.lu mesken, Adapazarı büro, Antalya Muratlı ilçesi büro, Sakarya Karasu 9 no.lu mesken muhtelif tarihlerde satılmış olup, toplam satış tutarı 150.000 TL'dir. TMS uyarınca hesaplanıp gelir tablosunda yatırım gelirleri içinde muhasebeleştirilen 60.056 TL satış karının, Vergi Usul Kanunu'na göre hesaplanmış 60.887 TL tutarındaki kısmının %75'ine denk gelen 45.665 TL Kurumlar Vergisi Kanunu'nun 5/1-e maddesi uyarınca vergiden istisna edilmiş olup, 31 Aralık 2012 tarihi itibariyle özsermayealtında "Dağıtım Konu Olmayan Dönem Karı" olarak sınıflandırılmıştır. 2013 yılında ise diğer yedekler hesabına transfer edilmiştir.

Yasal yedekler:

Kanuni defterlerdeki birikmiş karlar, aşağıda belirtilen kanuni yedeklerle ilgili hüküm haricinde dağıtılabılır. Türk Ticaret Kanunu'na göre, yasal yedekler birinci ve ikinci tertip yasal yedekler olmak üzere ikiye ayrılır. Türk Ticaret Kanunu'na göre birinci tertip yasal yedekler, şirketin ödenmiş/çıkarılmış sermayesinin %20'sine ulaşıncaya kadar, kanuni net karın %5'i olarak ayrılır. İkinci tertip yasal yedekler ise ödenmiş/çıkarılmış sermayenin %5'ini aşan dağıtılan karın %10'udur. Türk Ticaret Kanunu'na göre, yasal yedekler ödenmiş/çıkarılmış sermayenin %50'sini geçmediği sürece sadece zararları netleştirmek için kullanılabilir, bunun dışında herhangi bir şekilde kullanılması mümkün değildir.

Yasal yedeklerin dönem içindeki hareketleri aşağıdaki gibidir:

	2013	2012
Dönem başı - 1 Ocak	15.667.789	8.971.492
Kar dağıtımı esnasında ayrılan yedekler	3.788.632	6.696.297
Dönem sonu -30 Eylül	19.456.421	15.667.789

30 Eylül 2013 Tarihi İtibariyle

Konsolide Olmayan Finansal Tablolara İlişkin Açıklayıcı Dipnotlar (Devamı)

(Para birimi aksi belirtilmedikçe Türk Lirası ("TL") olarak gösterilmiştir.)

15. Sermaye (devamı)**Finansal varlıkların değerlemesi:**

Satılmaya hazır finansal varlıkların gerçeğe uygun değerlerindeki değişikliklerden kaynaklanan gerçekleşmemiş kar ve zararlar özsermaye içinde "Finansal Varlıkların Değerlemesi" altında muhasebeleştirilir.

Finansal varlıkların değerlemesinin dönem içindeki hareketleri aşağıdaki gibidir:

	2013	2012
Dönem başı - 1 Ocak (vergi etkilerinden netleştirilmiş olarak)	566.154	(3.168.570)
İtfa olan ve satılanlar	(303.035)	(177.726)
İtfa olanların vergi etkisi (35 no.lu dipnot)	60.607	35.545
Gerçeğe uygun değer (azalışı) / artışı	2.341.826	6.316.181
Gerçeğe uygun değer artışlarının vergi etkisi (35 no.lu dipnot)	(524.748)	(1.247.906)
Dönem sonu -30 Eylül	2.140.804	1.757.524

Şirket'in tamamı ödenmiş 10.199.126.600 adet (31 Aralık 2012: 10.199.126.600 adet) payı bulunmaktadır.

Dönem başı ve dönem sonunda bulunan hisse senetlerinin hareketleri aşağıdaki gibidir:

		1 Ocak 2013		Yeni çıkarılan			İtfa edilen		30 Eylül 2013	
		Nominal		Nominal			Nominal		Nominal	
		Adet	TL	Adet	TL	Adet	TL	Adet	TL	
Ödenmiş	10.199.126.600	101.991.266	-	-	-	-	-	10.199.126.600	101.991.266	
Toplam	10.199.126.600	101.991.266	-	-	-	-	-	10.199.126.600	101.991.266	

		1 Ocak 2012		Yeni çıkarılan			İtfa edilen		31 Aralık 2012	
		Nominal		Nominal			Nominal		Nominal	
		Adet	TL	Adet	TL	Adet	TL	Adet	TL	
Ödenmiş	8.000.000.000	80.000.000	2.199.126.600	21.991.266	-	-	-	10.199.126.600	101.991.266	
Toplam	8.000.000.000	80.000.000	2.199.126.600	21.991.266	-	-	-	10.199.126.600	101.991.266	

Diğer Kar Yedekleri

Şirket, 4 Temmuz 2007 tarihli Genelge uyarınca 31 Aralık 2006 tarihine kadar ayırmış olduğu deprem hasar karşılığının yönlendirildiği fonlar üzerinden 2006 yılında elde ettiği 1.396.946 TL tutarındaki geliri Diğer Kar Yedekleri'nde izlenen deprem hasar karşılıkları üzerine ilave etmiştir. Söz konusu Genelge gereğince 30 Haziran 2007 tarihi itibariyle oluşan deprem hasar karşılıkları 1 Eylül 2007 tarihi itibariyle özsermaye hesaplarına aktarılmıştır. Şirket'in özsermaye hesaplarında diğer kar yedekleri altında yer alan 21.991.266 TL sermayeye eklenmiştir. Bu konu ile ilgili detaylı açıklamaya 15 no.lu dipnotun "Sermaye" başlıklı bölümünde yer verilmiştir.

Özel Fonlar

Raporun 2.1 "Karşılaştırmalı Bilgiler" bölümünde detaylı olarak açıklandığı üzere 865.187TL tutarındaki kıdem tazminatı aktüeryal farkı 30 Eylül 2013; 106.162 TL tutarındaki aktüeryal fark ise 31 Aralık 2012 tarihli finansallarda bu hesaba sınıflanmıştır.

16. Diğer yedekler ve isteğe bağlı katılımın sermaye bileşeni

Özsermaye içerisinde yer alan diğer yedekler ile ilgili bilgi 15 no'lu dipnotta yer almaktadır.

30 Eylül 2013 Tarihi İtibariyle

Konsolide Olmayan Finansal Tablolara İlişkin Açıklayıcı Dipnotlar (Devamı)

(Para birimi aksi belirtilmedikçe Türk Lirası ("TL") olarak gösterilmiştir.)

17. Sigorta borçları ve reasürans varlıkları

17.1 Şirketin hayat ve hayat dışı dallar için tesis etmesi gereken teminat tutarları ile varlıklar itibariyle hayat ve hayat dışı dallara göre tesis edilmiş teminat tutarları:

	30 Eylül 2013	31 Aralık 2012
Hayat dışı dallar için tesis edilmesi gereken teminat tutarı	106.327.366	92.560.605
Hayat dışı dallar için tesis edilen teminat tutarı(*)	111.988.834	96.342.976

(*) Sigortacılık Kanunu'na istinaden çıkarılan ve 7 Ağustos 2007 tarih ve 26606 sayılı Resmi Gazetede yayımlanan "Sigorta ve Reasürans ile Emeklilik Şirketlerinin Mali Bünyelerine İlişkin Yönetmeliğinin 4. maddesi gereğince, sigorta şirketleri ile hayat ve ferdi kaza branşında faaliyet gösteren emeklilik şirketleri, sermaye yeterliliği hesabı sırasında bulunan gerekli özsermaye miktarının üçte birine denk düşen Minimum Garanti Fonu tutarını sermaye yeterliliği hesabı döneminde teminat olarak tesis etmekle yükümlü kılınmıştır.

17.2 Şirketin hayat poliçe adetleri, ile dönem içinde giren, ayrılan hayat ve mevcut hayat sigortalıların adet ve matematik karşılıkları: Yoktur (31 Aralık 2012: Yoktur).

17.3 Hayat dışı sigortalara dallar itibariyle verilen sigorta teminatı tutarı: 4 no'lu dipnotta açıklanmıştır.

17.4 Şirketin kurduğu emeklilik yatırım fonları ve birim fiyatları: Yoktur (31 Aralık 2012: Yoktur).

17.5 Portföydeki katılım belgeleri ve dolaşımdaki katılım belgeleri adet ve tutar: Yoktur(31 Aralık 2012: Yoktur).

17.6 Dönem içinde giren, ayrılan, iptal edilen ve mevcut bireysel emeklilik ve grup emeklilik katılımcılarının adetçe portföy tutarları: Yoktur (1 Temmuz - 30 Eylül 2013: Yoktur), (30 Eylül 2012: Yoktur), (1 Temmuz - 30 Eylül 2012: Yoktur).

17.7 Kar paylı hayat sigortalarında kar payının hesaplanmasında kullanılan değerlendirme yöntemleri: Yoktur (1 Temmuz - 30 Eylül 2013: Yoktur), (30 Eylül 2012: Yoktur), (1 Temmuz - 30 Eylül 2012: Yoktur).

17.8 Dönem içinde yeni giren bireysel emeklilik katılımcılarının adet ile brüt ve net katılım paylarının bireysel ve kurumsal olarak dağılımları: Yoktur (1 Temmuz - 30 Eylül 2013: Yoktur), (30 Eylül 2012: Yoktur), (1 Temmuz - 30 Eylül 2012: Yoktur).

17.9 Dönem içinde başka şirketten gelen bireysel emeklilik katılımcılarının adet ile brüt ve net katılım paylarının bireysel ve kurumsal olarak dağılımları: Yoktur(1 Temmuz - 30 Eylül 2013: Yoktur), (30 Eylül 2012: Yoktur), (1 Temmuz- 30 Eylül 2012: Yoktur).

17.10 Dönem içinde şirketin hayat portföyünden bireysel emekliliğe geçen bireysel emeklilik katılımcılarının adet ile brüt ve net katılım paylarının bireysel ve kurumsal olarak dağılımları: Yoktur (1 Temmuz - 30 Eylül 2013: Yoktur), (30 Eylül 2012: Yoktur), (1 Temmuz - 30 Eylül 2012: Yoktur).

17.11 Dönem içinde şirketin portföyünden ayrılan başka şirkete geçen veya başka şirkete geçmeyen her ikisi birlikte bireysel emeklilik katılımcılarının adet ile brüt ve net katılım paylarının bireysel ve kurumsal olarak dağılımları: Yoktur (1 Temmuz - 30 Eylül 2013: Yoktur), (30 Eylül 2012: Yoktur), (1 Temmuz - 30 Eylül 2012: Yoktur).

Yapı Kredi Sigorta A.Ş.

30 Eylül 2013 Tarihi İtibariyle

Konsolide Olmayan Finansal Tablolara İlişkin Açıklayıcı Dipnotlar (Devamı)

(Para birimi aksi belirtilmedikçe Türk Lirası ("TL") olarak gösterilmiştir.)

17. Sigorta borçları ve reasürans varlıkları (devamı)

17.12 Dönem içinde yeni giren hayat sigortalıların adet ile brüt ve net prim tutarları ferdi ve grup olarak dağılımları: Yoktur (1 Temmuz - 30 Eylül 2013: Yoktur), (30 Eylül 2012: Yoktur), (1 Temmuz - 30 Eylül 2012: Yoktur).

17.13 Dönem içinde portföyden ayrılan hayat sigortalıların adet ile brüt ve net prim tutarları matematik karşılıklarının tutarlarının ferdi ve grup olarak dağılımları: Yoktur (1 Temmuz - 30 Eylül 2013: Yoktur), (30 Eylül 2012: Yoktur), (1 Temmuz - 30 Eylül 2012: Yoktur).

17.14 Dönem içinde hayat sigortalılarına kar payı dağıtım oranı: Yoktur (1 Temmuz - 30 Eylül 2013: Yoktur), (30 Eylül 2012: Yoktur), (1 Temmuz - 30 Eylül 2012: Yoktur).

17.15-17.19 Sigorta sözleşmelerinden kaynaklanan yükümlülükler ile ilgili diğer gerekli açıklamalar:

Muallak hasar ve tazminat karşılığı:

	30 Eylül 2013		
	Brüt	Reasürans payı	Net
Dönem başı - 1 Ocak	267.938.552	(115.465.179)	152.473.373
Ödenen hasar	(102.574.580)	42.395.214	(60.179.366)
Artış	144.485.159	(84.122.552)	60.362.607
- Cari dönem muallakları	151.401.438	(77.135.889)	74.265.549
- Geçmiş yıllar muallakları	(6.916.279)	(6.986.663)	(13.902.942)
Dönem sonu rapor edilen hasarlar	309.849.131	(157.192.517)	152.656.614
Gerçekleşmiş ancak rapor edilmemiş hasarlar (*)	72.068.578	(30.183.008)	41.885.570
Toplam	381.917.709	(187.375.525)	194.542.184
	30 Eylül 2012		
	Brüt	Reasürans payı	Net
Dönem başı - 1 Ocak	239.547.675	(118.692.590)	120.855.085
Ödenen hasar	(63.800.520)	27.699.748	(36.100.772)
Artış	17.858.406	22.987.283	40.845.689
- Cari dönem muallakları	110.052.281	(36.521.950)	73.530.331
- Geçmiş yıllar muallakları	(92.193.875)	59.509.233	(32.684.642)
Dönem sonu rapor edilen hasarlar	193.605.561	(68.005.559)	125.600.002
Gerçekleşmiş ancak rapor edilmemiş hasarlar (*)	45.503.451	(14.498.207)	31.005.244
Toplam	239.109.012	(82.503.766)	156.605.246

(*) Söz konusu tutarlar brüt ve net olarak hesaplanmakta ve kayıtlara yansıtılmaktadır.

Yapı Kredi Sigorta A.Ş.**30 Eylül 2013 Tarihi İtibariyle****Konsolide Olmayan Finansal Tablolara İlişkin Açıklayıcı Dipnotlar (Devamı)**

(Para birimi aksi belirtilmedikçe Türk Lirası ("TL") olarak gösterilmiştir.)

17. Sigorta borçları ve reasürans varlıkları (devamı)**Kazanılmamış primler karşılığı:**

	30 Eylül 2013		
	Brüt	Reasürans payı	Net
Dönem başı - 1 Ocak	641.560.215	(162.697.786)	478.862.429
Net değişim	(84.314.475)	16.484.336	(67.830.139)
Dönem sonu	557.245.740	(146.213.450)	411.032.290

	30 Eylül 2012		
	Brüt	Reasürans payı	Net
Dönem başı - 1 Ocak	509.637.883	(124.163.949)	385.473.934
Net değişim	2.351.078	(4.775.656)	(2.424.578)
Dönem sonu	511.988.961	(128.939.605)	383.049.356

30 Eylül 2013 tarihi itibariyle ertelenmiş komisyon gelirleri ve ertelenmiş komisyon giderleri sırasıyla 24.703.433 TL (1 Temmuz - 30 Eylül 2013: (4.880.872) TL), (30 Eylül 2012: 24.079.854 TL), (1 Temmuz - 30 Eylül 2012: (1.282.277) TL) ve 63.112.664 TL (1 Temmuz - 30 Eylül 2013: (8.949.301) TL), (30 Eylül 2012: 63.652.852 TL), (1 Temmuz - 30 Eylül 2012: (6.326.411) TL) olup, bilançoda gelecek aylara ait gelirler ve gelecek aylara ait giderler hesap kalemleri altında yer almaktadır.

Devam eden riskler karşılığı:

	30 Eylül 2013		
	Brüt	Reasürans Payı	Net
Dönem başı-1 Ocak	1.994.530	(268.288)	1.726.242
Net değişim	9.138.914	(5.212.181)	3.926.733
Dönem sonu	11.133.444	(5.480.469)	5.652.975

	30 Eylül 2012		
	Brüt	Reasürans Payı	Net
Dönem başı-1 Ocak	13.533.749	(9.408.192)	4.125.557
Net değişim	(3.810.953)	3.668.679	(142.274)
Dönem sonu	9.722.796	(5.739.513)	3.983.283

Yapı Kredi Sigorta A.Ş.

30 Eylül 2013 Tarihi İtibariyle

Konsolide Olmayan Finansal Tablolara İlişkin Açıklayıcı Dipnotlar (Devamı)

(Para birimi aksi belirtilmedikçe Türk Lirası ("TL") olarak gösterilmiştir.)

17. Sigorta borçları ve reasürans varlıkları (devamı)

Dengeleme karşılığı:

	30 Eylül 2013		
	Brüt	Reasürans Payı	Net
Dönem başı-1 Ocak	42.836.664	(29.695.475)	13.141.189
Net değişim	11.520.331	(5.576.378)	5.943.953
Dönem sonu	54.356.995	(35.271.853)	19.085.142

	30 Eylül 2012		
	Brüt	Reasürans Payı	Net
Dönem başı-1 Ocak	27.917.928	(19.949.254)	7.968.674
Net değişim	9.722.126	(6.336.977)	3.385.149
Dönem sonu	37.640.054	(26.286.231)	11.353.823

İkramiye ve indirimler karşılığı:

	30 Eylül 2013		
	Brüt	Reasürans Payı	Net
Dönem başı-1 Ocak	1.468.744	-	1.468.744
Net değişim	3.345.973	-	3.345.973
Dönem sonu	4.814.717	-	4.814.717

	30 Eylül 2012		
	Brüt	Reasürans Payı	Net
Dönem başı-1 Ocak	1.129.536	-	1.129.536
Net değişim	5.462.548	-	5.462.548
Dönem sonu	6.592.084	-	6.592.084

Yapı Kredi Sigorta A.Ş.

30 Eylül 2013 Tarihi İtibariyle

Konsolide Olmayan Finansal Tablolara İlişkin Açıklayıcı Dipnotlar (Devamı)

(Para birimi aksi belirtilmedikçe Türk Lirası ("TL") olarak gösterilmiştir.)

17. Sigorta borçları ve reasürans varlıkları (devamı)

Yabancı para ile ifade edilen ve ihbarı yapılmış muallak hasar ve tazminat karşılıkları aşağıdaki gibidir:

30 Eylül 2013			
Döviz cinsi	Döviz tutarı	Kur	Tutar TL
Euro	3.457.427	2,7533	9.519.333
ABD Doları	4.283.500	2,0378	8.728.916
GBP	62	3,2835	204
CHF	4.951	2,2513	11.146
DKK	20.000	0,3698	7.395
			18.266.994
31 Aralık 2012			
Döviz cinsi	Döviz tutarı	Kur	Tutar TL
Euro	3.087.796	2,3630	7.296.461
ABD Doları	3.288.639	1,7912	5.890.610
GBP	62	2,8858	180
JPY	3.000	0,02079	62
CHF	2.159	1,9555	4.221
			13.191.534

Yapı Kredi Sigorta A.Ş.

30 Eylül 2013 Tarihi İtibariyle Konsolide Olmayan Finansal Tablolara İlişkin Açıklayıcı Dipnotlar

(Para birimi aksi belirtilmedikçe Türk Lirası (TL) olarak gösterilmiştir.)

17. Sigorta borçları ve reasürans varlıkları (devamı)

Şirket Teknik Karşılıklar Yönetmeliği'ne uygun olarak hasar gelişim tablosunu ödenen hasarları dikkate alarak takip etmektedir.

30 Eylül 2013 tarihi itibariyle hasar gelişim tablosu:

Kaza Yılı	1 Ekim 2006 30 Eylül 2007	1 Ekim 2007 29 Eylül 2008	1 Ekim 2008 29 Eylül 2009	1 Ekim 2009 30 Eylül 2010	1 Ekim 2010 30 Eylül 2011	1 Ekim 2011 29 Eylül 2012	1 Ekim 2012 30 Eylül 2013	Ödenen Hasar
Kaza döneminde gerçekleşen hasarlar	372.200.026	392.030.317	414.705.770	452.338.514	554.139.037	679.733.262	761.505.174	3.626.652.100
1 yıl sonra	13.889.835	11.256.885	6.879.029	11.161.284	9.747.057	26.422.533	-	79.356.623
2 yıl sonra	3.000.562	721.070	2.261.597	392.250	5.060.680	-	-	11.436.159
3 yıl sonra	1.316.913	1.891.948	358.481	1.488.009	-	-	-	5.055.351
4 yıl sonra	2.873.353	814.693	2.125.372	-	-	-	-	5.813.418
5 yıl sonra	1.172.223	2.095.075	-	-	-	-	-	3.267.298
6 yıl sonra	1.595.166	-	-	-	-	-	-	1.595.166
Bugüne kadar ödenen hasar tutarları	(387.851.517)	(400.150.561)	(419.452.837)	(457.416.051)	(552.139.737)	(671.800.890)	(659.787.952)	(3.548.599.545)
İlgili yıla ait brüt muallak hasar tutarları	8.196.561	8.659.427	6.877.412	7.964.006	16.807.037	34.354.905	101.717.222	184.576.570
Büyük hasar eliminasyonu								102.570.367
2006 öncesi, indirekt ve diğer muallaklar								40.695.605
Brüt IBNR								72.068.578
Davalık muallak geliri								(17.993.411)
Reasürans payı (karşılıklar dahil)								(187.375.525)
Net muallak hasar tutarı								194.542.184

Teknik Karşılıklar Yönetmeliği uyarınca, aktüeryal zincirleme merdiven yöntemi ile bulunan tutar, branşların toplamı itibariyle kıyaslanır ve hangi tutar daha büyük ise bu yöntemin her bir branşına ilişkin tutarları gerçekleşmiş ancak rapor edilmemiş tutar olarak finansal tablolara yansıtılır. 30 Eylül 2013 tarihi itibariyle net 41.885.570TL tutarında gerçekleşmiş ancak rapor edilmemiş hasar karşılığı hesaplanmıştır (31 Aralık 2012: 28.994.171TL).

Yapı Kredi Sigorta A.Ş.**30 Eylül 2013 Tarihi İtibariyle
Konsolide Olmayan Finansal Tablolara
İlişkin Açıklayıcı Dipnotlar**

(Para birimi aksi belirtilmedikçe Türk Lirası (TL) olarak gösterilmiştir.)

17. Sigorta borçları ve reasürans varlıkları (devamı)**30 Eylül 2012 tarihi itibariyle hasar gelişim tablosu:**

Kaza Yılı	1 Ekim 2005- 30 Eylül 2006	1 Ekim 2006- 30 Eylül 2007	1 Ekim 2007- 29 Eylül 2008	30 Eylül 2008- 30 Eylül 2009	1 Ekim 2009- 30 Eylül 2010	1 Ekim 2010- 30 Eylül 2011	1 Ekim 2011- 30 Eylül 2012	Ödenen hasar
Kaza döneminde gerçekleşen hasarlar	327.025.116	372.099.539	392.101.993	414.509.683	452.553.415	554.660.007	679.036.043	3.191.985.796
1 yıl sonra	15.827.527	14.054.796	11.341.945	6.790.671	10.813.546	9.931.402	-	68.759.887
2 yıl sonra	2.970.916	2.844.631	715.759	2.437.765	1.995.279	-	-	10.964.350
3 yıl sonra	2.662.431	1.286.800	1.740.068	485.960	-	-	-	6.175.259
4 yıl sonra	6.568.336	2.696.224	730.916	-	-	-	-	9.995.476
5 yıl sonra	1.695.234	1.168.853	-	-	-	-	-	2.864.087
6 yıl sonra	960.898	-	-	-	-	-	-	960.898
Bugüne kadar ödenen hasar tutarları	(351.220.613)	(385.805.681)	(399.065.822)	(416.968.204)	(455.716.777)	(548.570.011)	(583.135.207)	(3.140.482.315)
İlgili yıla ait brüt muallak hasar tutarları	6.489.845	8.345.162	7.564.859	7.255.875	9.645.463	16.021.398	95.900.836	151.223.438
Büyük hasar eliminasyonu								25.958.936
2005 öncesi endirekt ve diğer muallaklar								26.412.242
Muallak yeterlilik								53.922
Brüt IBNR								45.503.451
Davalık muallak geliri								(10.042.977)
Reasürans payı (karşılıklar dahil)								(82.503.766)
Net muallak hasar tutarı								156.605.246

Yapı Kredi Sigorta A.Ş.

30 Eylül 2013 Tarihi İtibariyle

Konsolide Olmayan Finansal Tablolara İlişkin Açıklayıcı Dipnotlar

(Para birimi aksi belirtilmedikçe Türk Lirası ("TL") olarak gösterilmiştir.)

17. Sigorta borçları ve reasürans varlıkları (devamı)

Rücu gelirleri:

Şirket'in ödemiş olduğu tazminat bedellerine ilişkin olarak branşlar itibariyle dönem içinde tahsil edilmiş olan rücu ve sovtaj gelirleri ile dönem sonu itibariyle tahakkuk edilmiş olan rücu ve sovtaj alacak tutarları aşağıda açıklanmıştır:

1 Ocak - 30 Eylül 2013						
	Brüt	Reasürans payı	Tahsil net	Brüt	Reasürans payı	Tahakkuk net
Kara Araçları	47.566.193	(146.384)	47.419.809	5.633.948	(2.892)	5.631.056
Kara Araçları Sorumluluk	846.263	(14.117)	832.146	498.401	-	498.401
Yangın ve Doğal Afetler	2.209.961	(1.214.691)	995.270	967.729	(189.855)	777.874
Nakliyat	1.016.747	(489.358)	527.389	386.147	(163.276)	222.871
Hastalık/Sağlık	44.579	-	44.579	23.190	-	23.190
Genel Zararlar	31.344	(25.202)	6.142	170.706	(120.862)	49.844
Genel Sorumluluk	-	-	-	942	-	942
Kaza	6.005	(1.774)	4.231	362.500	(316.329)	46.171
Su Araçları	7.656	(758)	6.898	278.697	-	278.697
Emniyeti Suistimal	-	-	-	10.460	-	10.460
Toplam	51.728.748	(1.892.284)	49.836.464	8.332.720	(793.214)	7.539.506

1 Ocak - 30 Eylül 2012						
	Brüt	Reasürans payı	Tahsil net	Brüt	Reasürans payı	Tahakkuk net
Kara Araçları	45.091.442	(27.453)	45.063.989	5.879.199	(12.057)	5.867.142
Kara Araçları Sorumluluk	701.707	(8.056)	693.651	462.359	-	462.359
Yangın ve Doğal Afetler	1.223.784	(499.699)	724.085	475.731	(66.408)	409.323
Nakliyat	3.539.363	(1.774.772)	1.764.591	523.312	(252.795)	270.517
Hastalık/Sağlık	186.043	-	186.043	164.831	-	164.831
Genel Zararlar	175.441	(133.858)	41.583	130.445	(5.555)	124.890
Genel Sorumluluk	1.899	-	1.899	-	-	-
Kaza	-	-	-	5.000	-	5.000
Su Araçları	-	-	-	88.239	(40.878)	47.361
Toplam	50.919.679	(2.443.838)	48.475.841	7.729.116	(377.693)	7.351.423

18. Yatırım anlaşması yükümlülükleri

Yoktur (31 Aralık 2012: Yoktur).

19. Ticari ve diğer borçlar, ertelenmiş gelirler

	30 Eylül 2013	31 Aralık 2012
Reasürans faaliyetlerinden borçlar	67.351.668	81.270.616
Diğer esas faaliyetlerden borçlar (47.1 no.lu dipnot)	60.784.986	53.680.605
Sigortacılık faaliyetlerinden borçlar	8.253.033	5.291.696
Uzun vadeli Tedavi Giderlerine İlişkin SGK'ya Borçlar (2.25, 47.1 no.lu dipnot)	1.453.960	5.421.227
Kısa vadeli Tedavi Giderlerine İlişkin SGK'ya Borçlar (2.25, 47.1 no.lu dipnot)	2.196.687	3.509.249
Diğer çeşitli borçlar (2.25, 47.1 no.lu dipnot)	11.772.194	8.894.088
Ertelenmiş komisyon gelirleri	24.703.433	28.535.658
Gelecek Aylara Ait Diğer Gelirler (*)	125.671	74.262
Toplam	176.641.632	186.677.401

(*) İlgili tutar gelecek aylara ait kira ve diğer gelirlerden oluşmaktadır.

Yapı Kredi Sigorta A.Ş.

30 Eylül 2013 Tarihi İtibariyle

Konsolide Olmayan Finansal Tablolara İlişkin Açıklayıcı Dipnotlar

(Para birimi aksi belirtilmedikçe Türk Lirası ("TL") olarak gösterilmiştir.)

19. Ticari ve diğer borçlar, ertelenmiş gelirler (devamı)

İlişkili taraf bakiyeleri 45no'lu dipnotta açıklanmıştır.

Yabancı para ile ifade edilen borçlar aşağıdaki gibidir:

Döviz Cinsi	Döviz Tutarı	30 Eylül 2013	
		Kur	Tutar TL
EURO	2.893.990	2,7533	7.968.023
ABD Doları	12.192.339	2,0378	24.845.548
GBP	(1.025)	3,2835	(3.365)
CHF	57.343	2,2513	129.097
			32.939.303

Döviz Cinsi	Döviz Tutarı	31 Aralık 2012	
		Kur	Tutar TL
EURO	5.843.642	2,3630	13.808.526
ABD Doları	22.894.567	1,7912	41.008.748
GBP	(1.025)	2,8858	(2.958)
CHF	58.272	1,9555	113.951
			54.928.267

20. Krediler

Yoktur (31 Aralık 2012: Yoktur).

21. Ertelenmiş gelir vergisi

Şirket ertelenen gelir vergisi varlık ve yükümlülüklerini, bilanço kalemlerinde bu konsolide olmayan finansal tablolar ve Vergi Usul Kanunu arasındaki farklı değerlendirmelerin sonucunda ortaya çıkan geçici farkların etkilerini dikkate alarak hesaplamaktadır.

İleriki dönemlerde gerçekleşecek geçici farklar üzerinden yükümlülük metoduna göre hesaplanan ertelenen vergi varlıkları ve yükümlülükleri için uygulanan oran %20'dir.

Yapı Kredi Sigorta A.Ş.

30 Eylül 2013 Tarihi İtibariyle

Konsolide Olmayan Finansal Tablolara İlişkin Açıklayıcı Dipnotlar

(Para birimi aksi belirtilmedikçe Türk Lirası ("TL") olarak gösterilmiştir.)

21. Ertelenmiş gelir vergisi (devamı)

30 Eylül 2013 ve 31 Aralık 2012 tarihleri itibariyle birikmiş geçici farklar ve ertelenen vergi varlık ve yükümlülüklerinin yürürlükteki vergi oranları kullanılarak hazırlanan dökümü aşağıdaki gibidir:

	Geçici zamanlama farkları		Ertelenmiş vergi varlıkları/(yükümlülükleri)	
	30 Eylül 2013	31 Aralık 2012	30 Eylül 2013	31 Aralık 2012
Ertelenen vergi varlıkları				
Personel prim ve komisyon karşılığı	4.034.862	5.801.896	806.972	1.160.379
Kıdem tazminatı karşılığı	5.073.366	4.668.874	1.014.673	933.775
Dava karşılıkları	1.191.049	1.345.143	238.210	269.029
Araçlardan ve sigortalılardan alacaklar karşılığı	3.610.276	2.522.581	722.055	504.516
Personel izin karşılığı	1.737.934	1.934.789	347.587	386.958
Devam eden riskler karşılığı	5.652.975	1.726.242	1.130.595	345.249
Sabit kıymet amortisman farkı	2.978.241	1.698.886	595.648	339.777
Faturası gelmeyen gider karşılık	1.459.043	413.912	291.809	82.782
Aktüeryal zincirleme merdiven metodu karşılığı	-	269.526	-	53.905
Asistans firmasına yapılan ödeme	-	2.823.487	-	564.697
Dengeleme karşılığı	14.221.054	9.948.535	2.844.211	1.989.707
Rücu karşılıkları	3.775.163	3.375.807	755.033	675.161
Peşin komisyon ödemesi	-	423.303	-	84.661
İkramiye ve indirimler karşılığı	4.814.717	1.468.744	962.943	293.749
SGK IBNR	536.682	536.682	107.336	107.336
Forward işlem gideri	943.641	58.094	188.728	11.619
Rapel	4.848.196	3.449	969.639	690
Diğer	577.778	309.100	115.556	61.820
Toplam ertelenen vergi varlıkları	55.454.977	39.329.050	11.090.995	7.865.810
Ertelenen vergi yükümlülükleri				
Reeskont karşılığı	(1.252.275)	(3.565.951)	(250.455)	(713.190)
Diğer gelir karşılıkları	-	-	-	-
Toplam ertelenen vergi yükümlülükleri	(1.252.275)	(3.565.951)	(250.455)	(713.190)
Net ertelenen vergi varlıkları (35 no.lu dipnot)	54.202.702	35.763.099	10.840.540	7.152.620
			2013	2012
Dönem başı - 1 Ocak			7.152.620	7.865.885
Ertelenen vergi geliri			4.858.411	2.897.876
İzin karşılıklarının TMS 19'a göre iskontosundan kaynaklanan özsermaye içinde muhasebeleştirilen vergi geliri(*)			119.028	100.913
2012 yılı kurumlar vergisi karşılığı ile ertelenmiş vergi varlığı hesapları arasındaki geçişme(**)			(1.289.519)	(1.380.802)
Dönem sonu - 30 Eylül (35 no.lu dipnot)			10.840.540	9.483.872

(*) 2.1. "Karşılaştırmalı Bilgiler" dipnotunda detaylı olarak açıklandığı üzere, TMS 19 no'lu standartta 1 Ocak 2013 tarihi itibariyle geçerli olan değişiklikler kapsamında 30 Eylül 2012 tarihi itibariyle izin karşılığı iskonto oranı ile indirgenmiş olup, değişiklik sonrası izin karşılığı 561.272TL az gerçekleşmiştir. İzin karşılıklarındaki bu düşüşün ertelenmiş vergi etkisi 112.254 TL olup, yukarıdaki dipnota bu etki yansıtılmıştır.

(**) Şirket, 31 Aralık 2012 tarihli finansal tablolarını hazırladığı tarih itibariyle kurumlar vergisi hesabında dikkate aldığı 6.447.593 TL tutarındaki kalemleri 30 Nisan 2013 tarihli kurumlar vergisi beyannamesini verirken yeniden gözden geçirmiş ve bu tutarlara hesaplamada yer vermemiştir. Bu kalemler finansal tabloların hazırlandığı tarihte ertelenmiş vergiye konu edildiğinden bu değişiklik ilgili dönem için sadece kurumlar vergisi karşılığı ile ertelenmiş vergi hesabı arasında bir geçişmeye neden olmuştur (30 Eylül 2012: 6.904.010 TL).

Yapı Kredi Sigorta A.Ş.

30 Eylül 2013 Tarihi İtibariyle

Konsolide Olmayan Finansal Tablolara İlişkin Açıklayıcı Dipnotlar

(Para birimi aksi belirtilmedikçe Türk Lirası ("TL") olarak gösterilmiştir.)

22. Emeklilik sosyal yardım yükümlülükleri

	30 Eylül 2013	30 Eylül 2012
Kıdem tazminatı karşılığı-uzun vadeli	5.073.366	4.325.371
	5.073.366	4.325.371

Türk İş Kanunu'na göre, Şirket bir senesini doldurmuş olan ve Şirket'le ilişkisi kesilen veya emekli olan 25 hizmet (kadınlarda 20) yılını dolduran ve emekliliğini kazanan (kadınlar için 58 yaşında, erkekler için 60 yaşında), askere çağrılan veya vefat eden personeli için kıdem tazminatı ödemekle mükelleftir. 23 Mayıs 2002 tarihindeki mevzuat değişikliğinden sonra emeklilikten önceki hizmet süresine ilişkin bazı geçiş süreci maddeleri çıkartılmıştır.

Ödenecek tazminat her hizmet yılı için bir aylık maaş kadardır ve bu tutar 30 Eylül 2013 tarihi itibariyle 3.254,44 TL (31 Aralık 2012: 3.033,98 TL) ile sınırlandırılmıştır.

Kıdem tazminatı yükümlülüğü yasal olarak herhangi bir fonlamaya tabi değildir ve herhangi bir fonlama şartı bulunmamaktadır.

Kıdem tazminatı karşılığı çalışanların emekliliği halinde ödenmesi gerekecek muhtemel yükümlülüğün bugünkü değerinin tahminiyle hesaplanır.

TMS 19, Şirket'in kıdem tazminatı karşılığını tahmin etmek için aktüer değerlendirme yöntemlerinin geliştirilmesini öngörmektedir. Buna göre toplam yükümlülüğün hesaplanmasında aşağıda yer alan aktüer öngörüler kullanılmıştır:

	30 Eylül 2013	31 Aralık 2012
İskonto oranı (%)	3,86	3,86
Emeklilik olasılığının tahmini için devir hızı oranı (%)	93,87	93,87

Temel varsayım, her yıllık hizmet için belirlenen tavan karşılığının enflasyon ile orantılı olarak artmasıdır. Böylece uygulanan iskonto oranı enflasyonun beklenen etkilerinden arındırılmış gerçek oranı gösterir.

Kıdem tazminatı karşılığının dönem içindeki hareketleri aşağıdaki gibidir:

	2013	2012
Dönem başı - 1 Ocak	4.668.874	4.018.289
Faiz maliyeti	223.419	209.872
Hizmet maliyeti ve gerçekleşen	466.887	401.829
Dönem içinde ödenen (33 no'lu dipnot)	(1.367.298)	(877.226)
Aktüeryal fark(*)	1.081.484	572.607
Dönem sonu - 30 Eylül	5.073.366	4.325.371

(*) Aktüeryal farklara ilişkin açıklama "2.1 Karşılaştırmalı Bilgiler" bölümünde verilmiştir.

Raporun 2.1 "Karşılaştırmalı Bilgiler" bölümünde detaylı olarak açıklandığı üzere 865.187 TL tutarındaki vergi hariç kıdem tazminatı aktüeryal farkı 30 Eylül 2013; 106.162 TL tutarındaki vergi hariç aktüeryal fark ise 31 Aralık 2012 tarihli finansallarda bu hesaba sınıflanmıştır.

Yapı Kredi Sigorta A.Ş.

30 Eylül 2013 Tarihi İtibariyle

Konsolide Olmayan Finansal Tablolara İlişkin Açıklayıcı Dipnotlar

(Para birimi aksi belirtilmedikçe Türk Lirası ("TL") olarak gösterilmiştir.)

23. Diğer yükümlülükler ve masraf karşılıkları

Pasifte yer almayan taahhütler 43 no'lu dipnotta açıklanmıştır.

Alınan garanti ve teminatlar 12.3 no'lu dipnotta açıklanmıştır.

Bilançoda gider tahakkukları altında sınıflandırılan karşılıkların detayı aşağıda yer almaktadır:

	30 Eylül 2013	30 Eylül 2012
Personel primleri karşılığı	5.805.463	5.116.169
Faturası beklenen pazarlama ve genel yönetim giderleri karşılığı	1.521.545	1.629.914
Toplam	7.327.008	6.746.083

24. Net sigorta prim geliri

Yazılan primlerin dağılımı aşağıdaki gibidir:

	1 Ocak - 30 Eylül 2013			1 Temmuz - 30 Eylül 2013		
	Brüt	Reasürans payı	Net	Brüt	Reasürans payı	Net
Hastalık/sağlık	351.547.083	(1.728.965)	349.818.118	91.643.631	(522.868)	91.120.763
Kara araçları	147.033.337	(950.949)	146.082.388	39.129.317	(90.431)	39.038.886
Yangın ve doğal afetler	137.334.294	(105.286.601)	32.047.693	37.556.256	(17.793.118)	19.763.138
Genel zararlar	86.125.459	(68.401.166)	17.724.293	21.996.505	(16.045.187)	5.951.319
Kara araçları sorumluluk	52.582.025	(9.142.661)	43.439.364	13.121.980	(2.834.828)	10.287.152
Genel sorumluluk	34.121.755	(20.514.470)	13.607.285	7.371.632	(3.636.336)	3.735.296
Kaza	42.344.862	(8.155.623)	34.189.239	8.570.584	(87.915)	8.482.669
Nakliyat	18.856.245	(11.005.247)	7.850.998	5.400.731	(2.849.179)	2.551.552
Diğer	8.523.430	(4.407.969)	4.115.461	2.038.935	(1.138.814)	900.121
Toplam yazılan primler	878.468.490	(229.593.651)	648.874.839	226.829.571	(44.998.676)	181.830.895

	1 Ocak - 30 Eylül 2012			1 Temmuz - 30 Eylül 2012		
	Brüt	Reasürans payı	Net	Brüt	Reasürans payı	Net
Hastalık/sağlık	314.022.357	37.523	314.059.880	80.510.188	3.973	80.514.161
Kara araçları	147.948.479	(670.298)	147.278.181	45.354.563	846.582	46.201.145
Yangın ve doğal afetler	118.688.069	(77.662.694)	41.025.375	35.941.566	(23.965.485)	11.976.081
Genel zararlar	77.001.316	(59.162.223)	17.839.093	25.830.075	(19.299.874)	6.530.201
Kara araçları sorumluluk	60.286.978	(10.170.043)	50.116.935	14.366.840	(2.773.957)	11.592.883
Genel sorumluluk	31.700.046	(19.488.281)	12.211.765	9.584.659	(5.287.012)	4.297.647
Kaza	28.466.136	(6.962.302)	21.503.834	11.070.531	(2.520.506)	8.550.025
Nakliyat	14.436.929	(7.065.856)	7.371.073	3.766.281	(1.645.171)	2.121.110
Diğer	7.902.953	(5.042.801)	2.860.152	3.529.223	(2.152.506)	1.376.717
Toplam yazılan primler	800.453.263	(186.186.975)	614.266.288	229.953.926	(56.793.956)	173.159.970

Yapı Kredi Sigorta A.Ş.

30 Eylül 2013 Tarihi İtibariyle

Konsolide Olmayan Finansal Tablolara İlişkin Açıklayıcı Dipnotlar

(Para birimi aksi belirtilmedikçe Türk Lirası ("TL") olarak gösterilmiştir.)

25. Aidat (ücret) gelirleri

Yoktur (1 Temmuz - 30 Eylül 2013: Yoktur), (30 Eylül 2012: Yoktur), (1 Temmuz - 30 Eylül 2012: Yoktur).

26. Yatırım gelirleri

	1 Ocak - 30 Eylül 2013	1 Temmuz - 30 Eylül 2013	1 Ocak - 30 Eylül 2012	1 Temmuz - 30 Eylül 2012
Satılmaya hazır finansal varlıklar				
Temettü geliri	1.759	-	35.893.662	-
Faiz geliri	9.172.579	6.428.618	16.638.920	4.672.624
Net satış geliri	9	-	958.987	956.806
Nakit ve nakit benzerleri				
Faiz geliri	26.635.714	8.507.604	16.341.385	6.088.514
Türev ürünler				
Faiz geliri(Forward)	(2.272.897)	(1.595.673)	1.445.971	311.436
Toplam	33.537.164	13.340.549	71.278.925	12.029.380

(*) Şirket, Yapı Kredi Emeklilik A.Ş.'de sahip olduğu ve Yapı Kredi Emeklilik A.Ş. sermayesinin %19,93'ünü temsil eden 11.557.471,5 TL nominal değerli 115.574.715 adet payı Yapı Kredi Finansal Kiralama A.O.'na satmış olup, satış karı 98.038.544 TL olarak gerçekleşmiştir. Bu karın %75'ine tekabül eden 82.205.686 TL'si Kurumlar Vergisi Kanunu 5/1-e hükümleri kapsamında kurumlar vergisinden istisna olup, bilançoda "Dağıtım Konu Olmayan Karlar" altında gösterilmiştir.

27. Finansal varlıkların net tahakkuk gelirleri

Satılmaya hazır finansal varlıklardan elde edilen gerçekleşen kazanç ve kayıplara ilişkin bilgiler 11 ve 15 no'lu dipnotlarda açıklanmıştır.

28. Gerçeğe uygun değer farkı gelir tablosuna yansıtılan aktifler

Yatırım fonlarından elde edilen gelir 30 Eylül 2013 tarihinde 9 TL'dir (1 Ocak - 30 Eylül 2012: 85 TL).

29. Sigorta hak ve talepleri

17 no'lu dipnotta açıklanmıştır.

30. Yatırım anlaşması hakları

Yoktur (31 Aralık 2012: Yoktur).

31. Zaruri diğer giderler

	1 Ocak - 30 Eylül 2013	1 Temmuz - 30 Eylül 2013	1 Ocak - 30 Eylül 2012	1 Temmuz - 30 Eylül 2012
Teknik bölüm altında sınıflandırılan faaliyet giderleri (32 no'lu dipnot)	176.792.524	58.411.182	161.185.045	56.612.024
	176.792.524	58.411.182	161.185.045	56.612.024

Yapı Kredi Sigorta A.Ş.

30 Eylül 2013 Tarihi İtibariyle

Konsolide Olmayan Finansal Tablolara İlişkin Açıklayıcı Dipnotlar

(Para birimi aksi belirtilmedikçe Türk Lirası ("TL") olarak gösterilmiştir.)

32. Gider çeşitleri

Gelir tablosunda yer alan faaliyet giderlerinin detayı aşağıda yer almaktadır:

	1 Ocak - 30 Eylül 2013	1 Temmuz - 30 Eylül 2013	1 Ocak - 30 Eylül 2012	1 Temmuz - 30 Eylül 2012
Üretim komisyonu giderleri	119.716.721	39.287.789	103.080.386	38.239.437
Personel giderleri (33 no'lu dipnot)	63.686.991	21.856.877	56.538.078	18.603.084
Dışarıdan sağlanan hizmet giderleri	6.293.838	2.241.029	4.390.237	1.503.525
Ofis giderleri	3.250.932	1.045.911	3.035.682	1.065.605
Kira giderleri	2.709.546	958.277	2.513.534	879.962
Reklam ve pazarlama giderleri	2.482.672	839.766	3.292.774	1.425.351
Ulaşım giderleri	928.087	301.772	930.297	263.085
Haberleşme ve iletişim giderleri	1.079.693	288.691	900.526	323.147
Diğer faaliyet giderleri	957.384	203.560	1.048.921	364.376
Bakım ve onarım giderleri	91.518	45.137	96.994	31.906
Reasürans komisyon gelirleri	(40.664.569)	(14.246.773)	(31.397.509)	(11.496.292)
Diğer teknik giderler	16.259.711	5.589.146	16.755.125	5.408.838
Toplam	176.792.524	58.411.182	161.185.045	56.612.024

33. Çalışanlara sağlanan fayda giderleri

	1 Ocak - 30 Eylül 2013	1 Temmuz - 30 Eylül 2013	1 Ocak - 30 Eylül 2012	1 Temmuz - 30 Eylül 2012
Maaş ödemesi	34.001.629	11.651.771	29.455.492	10.057.767
Prim ödemesi	7.808.903	2.844.360	7.033.959	2.267.101
Satış ekibi giderleri	4.951.077	1.330.448	5.079.077	1.314.674
Sosyal güvenlik kesintileri	6.109.468	2.042.662	5.567.707	1.905.621
Sigortalama giderleri	2.809.540	984.476	2.918.120	1.056.460
Emeklilik primi	1.521.034	493.229	1.677.531	601.609
Kıdem tazminatı	1.367.298	489.549	877.226	127.789
İhbar tazminatı	130.091	35.072	120.588	45.848
İzin tazminatı	598.121	457.111	155.242	81.340
Diğer	4.389.830	1.528.199	3.653.136	1.144.875
Toplam (32 no'lu dipnot)	63.686.991	21.856.877	56.538.078	18.603.084

Yönetim kurulu başkan ve üyeleriyle genel müdür, genel koordinatör, genel müdür yardımcıları gibi üst yöneticilere cari dönemde sağlanan ücret ve benzeri menfaatlerin toplam tutarı 1.6no'lu dipnotta açıklanmıştır.

Şirket'in hisse bazlı ödeme işlemi bulunmamaktadır. (1 Temmuz - 30 Eylül 2013: Yoktur), (30 Eylül 2012: Yoktur), (1 Temmuz - 30 Eylül 2012: Yoktur).

Yapı Kredi Sigorta A.Ş.

30 Eylül 2013 Tarihi İtibariyle

Konsolide Olmayan Finansal Tablolara İlişkin Açıklayıcı Dipnotlar

(Para birimi aksi belirtilmedikçe Türk Lirası ("TL") olarak gösterilmiştir.)

34. Finansal maliyetler

34.1 Dönemin tüm finansman giderleri: Yoktur (1 Temmuz - 30 Eylül 2013: Yoktur), (30 Eylül 2012: Yoktur), (1 Temmuz - 30 Eylül 2012: Yoktur).

34.1.1 Üretim maliyetine verilenler: Yoktur (1 Temmuz - 30 Eylül 2013: Yoktur), (30 Eylül 2012: Yoktur), (1 Temmuz - 30 Eylül 2012: Yoktur).

34.1.2 Sabit varlıkların maliyetine verilenler: Yoktur (1 Temmuz - 30 Eylül 2013: Yoktur), (30 Eylül 2012: Yoktur), (1 Temmuz - 30 Eylül 2012: Yoktur).

34.1.3 Doğrudan gider yazılanlar: Yoktur (1 Temmuz - 30 Eylül 2013: Yoktur), (30 Eylül 2012: Yoktur), (1 Temmuz - 30 Eylül 2012: Yoktur).

34.2 Dönemin finansman giderlerinden ortaklar, bağlı ortaklık ve iştiraklerle ilgili kısmı (Toplam tutar içindeki payları %20'yi aşanlar ayrıca gösterilecektir.):Yoktur (1 Temmuz - 30 Eylül 2013: Yoktur), (30 Eylül 2012: Yoktur), (1 Temmuz - 30 Eylül 2012: Yoktur).

34.3 Ortaklar, bağlı ortaklık ve iştiraklerle yapılan satış ve alışlar (Toplam tutar içindeki payları %20'yi aşanlar ayrıca gösterilecektir.):

İlişkili taraflar ile olan işlem ve bakiyeler 45 no'lu dipnotta detay olarak açıklanmıştır.

34.4 Ortaklar bağlı ortaklık ve iştiraklerden alınan ve bunlara ödenen faiz, kira ve benzerleri (Toplam tutar içindeki payları %20'yi aşanlar ayrıca gösterilecektir.):

İlişkili taraflar ile olan işlem ve bakiyeler 45 no'lu dipnotta detay olarak açıklanmıştır.

35. Gelir vergileri

30 Eylül 2013 ile 2012 tarihleri itibariyle hazırlanan konsolide olmayan finansal tablolarda yer alan vergi varlık ve yükümlükleri ile vergi gelir ve giderleri aşağıda özetlenmiştir:

	1 Ocak - 30 Eylül 2013	1 Temmuz - 30 Eylül 2013	1 Ocak - 30 Eylül 2012	1 Temmuz - 30 Eylül 2012
Cari dönem kurumlar vergisi	(18.887.768)	(14.748.980)	(8.710.932)	(4.808.196)
Satılmaya hazır varlıklardan dolayı özsermaye içinde muhasebeleştirilen vergi geliri/(gideri) (15 no'lu dipnot) (*)	464.141	575.130	1.212.361	357.426
İzin karşılıklarının TMS 19'a göre iskontosundan kaynaklanan özsermaye içinde muhasebeleştirilen vergi geliri/(gideri)**	119.028	-	100.913	-
Kıdem aktüeryal farkının TMS 19'a göre iskontosundan kaynaklanan özsermaye içinde muhasebeleştirilen vergi geliri/(gideri)**	(216.297)	(101.127)	(114.522)	(24.024)
Ertelenmiş vergi geliri/(gideri)	4.858.411	1.379.064	2.897.876	779.992
Toplam vergi (gideri)/geliri	(13.662.485)	(12.895.913)	(4.614.304)	(3.694.802)

(*) Gelir tablosunda ertelenmiş vergi varlığı hesabı altında sınıflandırılmıştır.

(**) 2.1 "Karşılaştırmalı Bilgiler" dipnotunda detaylı olarak açıklanmıştır.

Yapı Kredi Sigorta A.Ş.

30 Eylül 2013 Tarihi İtibariyle

Konsolide Olmayan Finansal Tablolara İlişkin Açıklayıcı Dipnotlar

(Para birimi aksi belirtilmedikçe Türk Lirası ("TL") olarak gösterilmiştir.)

35. Gelir vergileri (devamı)

	30 Eylül 2013	31 Aralık 2012
Vergi	18.887.768	11.547.209
Peşin ödenen vergiler (-)	(5.155.183)	(10.007.565)
Toplam	13.732.585	1.539.644
Ertelenen vergi varlığı	11.090.995	7.865.810
Ertelenen vergi yükümlülüğü	(250.455)	(713.190)
Ertelenen vergi varlığı, net (21 no'lu dipnot)	10.840.540	7.152.620(*)

(*) 2.1. "Karşılaştırmalı Bilgiler" dipnotunda detaylı olarak açıklandığı üzere, TMS 19 no'lu standartta 1 Ocak 2013 tarihi itibariyle geçerli olan değişiklikler kapsamında 31 Aralık 2012 tarihi itibariyle izin karşılığı iskonto oranı ile indirgenmiş olup, değişiklik sonrası izin karşılığı 595.142 TL az gerçekleşmiş olup, ertelenmiş vergi etkisi yukarıdaki dipnota ve ilgili dönem finansallarına yansıtılmıştır.

Gerçekleşen kurumlar vergisi gideri mutabakatı aşağıdaki gibidir:

	30 Eylül 2013	30 Eylül 2012
Ertelenmiş vergi ve kurumlar vergisi öncesi kar	138.112.159	58.718.111
Vergi oranı	%20	%20
Hesaplanan kurumlar vergisi karşılığı	(27.622.432)	(11.743.623)
Kanunen kabul edilmeyen giderlerin etkisi	(2.486.922)	(88.961)
Vergiye konu olmayan gelirlerin etkisi	16.446.869	7.218.280
Toplam vergi gideri	13.662.485	4.614.304

36. Net kur değişim gelirleri

	1 Ocak - 30 Eylül 2013	1 Temmuz - 30 Eylül 2013	1 Ocak - 30 Eylül 2012	1 Temmuz - 30 Eylül 2012
Yatırım gelirleri/(giderleri)	93.335.684	157.424.960	(38.664.250)	(14.503.377)
Teknik gelirler/(giderler)	108.226.816	43.232.115	37.583.730	18.292.616
Genel yönetim giderleri	(195.023.506)	(197.019.430)	(352.447)	(3.579.962)
Toplam	6.538.994	3.637.645	(1.432.967)	209.277

37. Hisse başına kazanç

Hisse başına kazanç miktarı, net dönem karının Şirket hisselerinin dönem içindeki ağırlıklı ortalama pay adedine bölünmesiyle hesaplanır.

	1 Ocak - 30 Eylül 2013	1 Temmuz - 30 Eylül 2013	1 Ocak - 30 Eylül 2012	1 Temmuz - 30 Eylül 2012
Net dönem karı/(zararı)	124.449.674	121.678.015	54.103.807	14.638.759
Beheri 1 Krnominale değerli hisselerin ağırlıklı ortalama adedi	10.199.126.600	10.199.126.600	10.199.126.600	10.199.126.600
Hisse başına kazanç/(kayıp) (Kr)	1,2202	1,1930	0,5305	0,1435

(*) Pay adedi 2012 yılında iç kaynaklardan bedelsiz olarak artırıldığından "TMS 33 Hisse Başına Kazanç" standardına uygun olarak karşılaştırmalı bir gösterim verebilmek amacıyla geçmiş dönemler yeni artışa göre revize edilmiştir.

Yapı Kredi Sigorta A.Ş.

30 Eylül 2013 Tarihi İtibariyle

Konsolide Olmayan Finansal Tablolara İlişkin Açıklayıcı Dipnotlar

(Para birimi aksi belirtilmedikçe Türk Lirası ("TL") olarak gösterilmiştir.)

38. Hisse başı kar payı

Şirket'in, 21 Mart 2013 tarihinde yapılan Olağan Genel Kurul toplantısında, 2012 yılı karının dağıtılmamasına karar verilmiştir.

39. Faaliyetlerden yaratılan nakit

Nakit akım tablosunda gösterilmiştir.

40. Hisse senedine dönüştürülebilir tahvil

Yoktur (31 Aralık 2012: Yoktur).

41. Paraya çevrilebilir imtiyazlı hisse senetleri

Yoktur (31 Aralık 2012: Yoktur).

42. Riskler

	30 Eylül 2013	31 Aralık 2012
Şirket aleyhine açılan hasar davaları (*)	112.490.796	88.869.765
Şirket aleyhine açılan iş davaları	179.966	402.203
Şirket aleyhine açılan diğer davalar	825.685	765.829
Şirket aleyhine açılan prim iadesi davaları	185.398	177.111
Toplam	113.681.845	90.214.908

(*) Muallak hasarlar içerisinde takip edilmekte olup muallak hasarların hareket tablosu 17 no.lu dipnotta yer almaktadır.Söz konusu karşılıkların net tutarı 74.192.209 TL (31 Aralık 2012: 55.944.978 TL)'dir.

43. Taahhütler

Verilen banka teminat mektuplarının tutarı ve yabancı para cinsinden detayı aşağıda açıklanmıştır:

	30 Eylül 2013			Toplam
	ABD Doları	Euro	TL	
Teminat mektupları	20.342	-	12.583.631	12.603.973
Toplam	20.342	-	12.583.631	12.603.973

	31 Aralık 2012			Toplam
	ABD Doları	Euro	TL	
Teminat mektupları	17.826	-	9.301.070	9.318.896
Toplam	17.826	-	9.301.070	9.318.896

Aktif değerler üzerinde mevcut bulunan toplam ipotek veya teminat tutarları:

	30 Eylül 2013	31 Aralık 2012
Menkul değerler cüzdanı (*)	113.628.226	96.938.206
Yatırım amaçlı gayrimenkuller (7no'lu dipnot)	-	1.703.850
Kullanım amaçlı gayrimenkuller (6no'lu dipnot)	-	1.022.310
Toplam	113.628.226	99.664.366

(*) Menkul değerler cüzdanı içerisinde Hazine Müsteşarlığı lehine 111.988.834TL (31 Aralık 2012: 96.342.976 TL) ve TARSİM lehine 1.639.392 TL (31 Aralık 2012: 595.230TL) maliyet bedelli teminat bulunmaktadır.

Yapı Kredi Sigorta A.Ş.

30 Eylül 2013 Tarihi İtibariyle

Konsolide Olmayan Finansal Tablolara İlişkin Açıklayıcı Dipnotlar

(Para birimi aksi belirtilmedikçe Türk Lirası ("TL") olarak gösterilmiştir.)

44. İşletme birleşmeleri

Yoktur (31 Aralık 2012: Yoktur).

45. İlişkili taraflarla işlemler

1.1 No'lu dipnotta detaylı olarak anlatılan gelişmeler neticesinde Şirket'in sermayedar yapısındaki değişiklik nedeniyle 30 Eylül 2013 tarihi ve 1 Temmuz – 30 Eylül 2013 dönemlerine ilişkin Yapı ve Kredi Bankası A.Ş. ile nihai ana ortakları Koç Holding A.Ş. ve Unicredit S.P.A. ile yapılan işlemler ilişkili taraflarla işlemlere dahil edilmemiştir.

	30 Eylül 2013	31 Aralık 2012
a) Mevduatlar		
Yapı ve Kredi Bankası A.Ş.	-	245.801.366
Toplam	-	245.801.366
b) Ticari alacaklar		
Yapı Kredi Emeklilik A.Ş.	161.514	-
Allianz Sigorta A.Ş.	61.438	51.709
Yapı ve Kredi Bankası A.Ş.	-	45.550.204
Yapı Kredi Yatırım A.Ş.	-	775.710
Yapı Kredi Finansal Kiralama A.O.	-	316.215
Yapı Kredi Faktoring A.Ş.	-	181.150
Yapı Kredi Kültür Sanat Yayıncılık Tic.ve San. A.Ş.	-	171.535
Yapı Kredi Portföy	-	149.607
Setur Servis Turistik A.Ş.	-	102.685
Koç Holding Emekli ve Yardım Sandığı Vakfı	-	100.947
Kredi Kayıt Bürosu A.Ş.	-	68.005
OpetFuchs	-	50.866
Otokar Otobüs Karoseri San. A.Ş.	-	42.001
Tat Konserve Sanayi A.Ş.	-	38.574
RMK Marine Gemi Yapım San. ve Deniz Taş. İşl. A.Ş.	-	36.207
Arçelik A.Ş.	-	31.770
Arçelik LG Klima San. ve Tic. A.Ş.	-	18.586
Vehbi Koç Vakfı Amerikan Hastanesi	-	17.717
Promena Elektronik Ticaret A.Ş.	-	15.459
Tofaş Türk Otomobil Fabrikası A.Ş.	-	14.651
Bilkom Bilişim Hizmetleri A.Ş.	-	14.500
ENTEK	-	13.132
Koç Holding A.Ş.	-	12.787
Tüpraş	-	11.587
Zer Merkezi Hizmetler ve Ticaret A.Ş.	-	10.883
Koçnet Haberleşme Teknoloji ve İlet. Hizm. A.Ş.	-	10.174
Vehbi Koç Vakfı	-	10.096
Diğer	-	89.085
Toplam	222.952	47.905.842
c) Ticari borçlar		
Yapı ve Kredi Bankası A.Ş.	-	3.523.750
Yapı Kredi Emeklilik A.Ş.	-	225.967
Allianz Sigorta A.Ş.	43.535	172
Toplam	43.535	3.749.889

Yapı Kredi Sigorta A.Ş.

30 Eylül 2013 Tarihi İtibariyle

Konsolide Olmayan Finansal Tablolara İlişkin Açıklayıcı Dipnotlar

(Para birimi aksi belirtilmedikçe Türk Lirası ("TL") olarak gösterilmiştir.)

45. İlişkili taraflarla işlemler(devamı)

d) Reasürans İşlemlerinden Borçlar

	30 Eylül 2013	31 Aralık 2012
Allianz Sigorta A.Ş.	505.571	128.520
AllianzVersicherungs AG.	46.315	-
Toplam	551.886	128.520

e) Reasürans İşlemlerinden Alacaklar

Allianz Sigorta A.Ş.	645.726	489.751
Toplam	645.726	489.751

f) Diğer borçlar

Mondial Assistance ServisHiz. A.Ş.	4.399	1.676.467
Koç Sistem Bilgi ve İletişim Hizmetleri A.Ş.	-	608.066
Yapı ve Kredi Bankası A.Ş.	-	237.693
Zer Merkezi Hizmetler ve Ticaret A.Ş.	-	137.681
Setur Servis Turistik A.Ş.	-	55.671
Otokoç Otomotiv Tic. ve San. A.Ş.	-	33.879
Yks Tesis Yönetim Hizmetleri A.Ş.	-	6.745
Koç Holding A.Ş.	-	5.782
AkpaDay, Tük. LPG ve Akaryakıt Ür.Paz. A.Ş.	-	2.531
Divan Turizm İşletmeleri	-	1.270
YKB Emekli Sandığı Vakfı	-	1.014
Toplam	4.399	2.766.799

g) Diğer alacaklar

Yapı Kredi Finansal Kiralama A.O.	-	16.050
Koç Holding Emekli ve Yardım Sandığı Vakfı	-	2.367
Yapı Kredi Faktoring A.Ş.	-	1.177
Vehbi Koç Vakfı Koç Üniversitesi	-	200
Koçtaş Yapı Marketleri Ticaret A.Ş.	-	42
Toplam	-	19.836

h) Bağlı Ortaklıklardan Alacaklar

Yapı Kredi Emeklilik A.Ş.	157.794	11.799
Toplam	157.794	11.799

	1 Ocak – 30 Eylül 2013	1 Temmuz – 30 Eylül 2013	1 Ocak – 30 Eylül 2012	1 Temmuz – 30 Eylül 2012
i) Kira gelirleri				
Yapı Kredi Emeklilik A.Ş.	180.299	60.630	110.793	34.679
Yapı ve Kredi Bankası A.Ş.	-	-	93.742	29.404
Toplam	180.299	60.630	204.535	64.083

j) Kira giderleri				
Yapı Kredi Emeklilik A.Ş.	856.811	298.624	911.893	296.537
Yapı ve Kredi Bankası A.Ş.	-	-	853.945	275.970
Toplam	856.811	298.624	1.765.838	572.507

k) Faiz gelirleri				
Yapı ve Kredi Bankası A.Ş.	-	-	16.256.363	6.034.717
Toplam	-	-	16.256.363	6.034.717

Yapı Kredi Sigorta A.Ş.**30 Eylül 2013 Tarihi İtibariyle****Konsolide Olmayan Finansal Tablolara İlişkin Açıklayıcı Dipnotlar**

(Para birimi aksi belirtilmedikçe Türk Lirası ("TL") olarak gösterilmiştir.)

45. İlişkili taraflarla işlemler(devamı)

	1 Ocak – 30 Eylül 2013	1 Temmuz – 30 Eylül 2013	1 Ocak – 30 Eylül 2012	1 Temmuz – 30 Eylül 2012
I) Net kazanılmış primler				
Yapı Kredi Emeklilik A.Ş.	2.329.312	816.559	1.939.578	669.263
Allianz Sigorta A.Ş.	98.435	35.400	89.663	31.849
Yapı ve Kredi Bank A.Ş.	-	-	49.210.619	20.547.658
Türkiye Petrol Rafinerileri A.Ş.	-	-	26.401.602	24.007.238
Koç Holding Emekli ve Yardım Sandığı Vakfı	-	-	10.823.931	4.019.777
Aygaz A.Ş.	-	-	6.223.551	4.456.040
Arçelik A.Ş.	-	-	2.993.234	1.073.550
Opet Petrolcülük A.Ş.	-	-	2.485.899	1.686.577
Tofaş Türk Otomobil Fabrikası A.Ş.	-	-	2.085.094	747.552
Ford Otomotiv Sanayi A.Ş.	-	-	2.035.535	761.351
Setair Hava Taşımacılığı ve Hiz. A.Ş.	-	-	1.963.150	1.843.845
Koç Finansal Hiz. A.Ş.	-	-	1.788.990	608.673
Koç Holding A.Ş.	-	-	1.555.636	1.401.028
Mogaz Petrol Gazları A.Ş.	-	-	1.378.918	931.462
THY Opet Havacılık Yakıtları A.Ş.	-	-	962.430	879.700
Koç Sistem Bilgi ve İletişim Hiz. A.Ş.	-	-	926.960	340.507
Yapı Kredi Yatırım A.Ş.	-	-	814.586	550.862
Setur Servis Turistik A.Ş.	-	-	790.086	419.826
Vehbi Koç Vakfı Amerikan Hastanesi	-	-	764.607	261.703
Otokoç Otomotiv Tic. ve San. A.Ş.	-	-	650.200	329.759
Otokar	-	-	539.646	125.999
Aygaz Doğalgaz Toptan Satış A.Ş.	-	-	537.067	402.408
Vehbi Koç Vakfı	-	-	506.468	392.247
Türk Traktör ve Ziraat Makineleri A.Ş.	-	-	415.812	214.731
Anadoluhisarı Tankercilik	-	-	405.203	435.527
Yapı Kredi Finansal Kiralama A.O.	-	-	401.225	137.315
Aygaz Doğalgaz İletim A.Ş.	-	-	387.021	351.643
Koçtaş Yapı Marketleri Ticaret A.Ş.	-	-	361.669	131.664
Düzey Tüketim Malları San.Paz. A.Ş.	-	-	343.489	126.684
OpetFuchs Madeni Yağ	-	-	303.418	197.033
Kuzguncuk Tankercilik A.Ş.	-	-	286.671	209.756
Tat Konserve Sanayi A.Ş.	-	-	261.423	93.350
Kuleli Tankercilik A.Ş.	-	-	248.595	190.977
Diğer	-	-	4.551.197	2.476.301
Toplam	2.427.747	851.959	125.433.173	71.053.855

m) Net komisyon ve sigorta primleri

Yapı ve Kredi Bankası A.Ş.	-	-	16.588.880	5.900.696
Yapı Kredi Finansal Kiralama A.O.	-	-	2.026.426	710.610
Yapı Kredi Emeklilik A.Ş.	94.823	(6.295)	55.943	51
Toplam	94.823	(6.295)	18.671.249	6.611.357

n) Alınan komisyonlar

Yapı Kredi Emeklilik A.Ş.	550	111	2.111	227
Toplam	555	111	2.111	227

Yapı Kredi Sigorta A.Ş.**30 Eylül 2013 Tarihi İtibariyle****Konsolide Olmayan Finansal Tablolara İlişkin Açıklayıcı Dipnotlar**

(Para birimi aksi belirtilmedikçe Türk Lirası ("TL") olarak gösterilmiştir.)

45. İlişkili taraflarla işlemler(devamı)

	1 Ocak – 30 Eylül 2013	1 Temmuz – 30 Eylül 2013	1 Ocak – 30 Eylül 2012	1 Temmuz – 30 Eylül 2012
o) Diğer gelirler				
Yapı Kredi Emeklilik A.Ş.	1.091.103	506.655	780.663	282.512
Yapı ve Kredi Bankası A.Ş.	-	-	65.724	30.253
Yapı Kredi Yatırım A.Ş.	-	-	18.697	6.760
Yapı Kredi Finansal Kiralama A.O.	-	-	13.711	4.957
Yapı Kredi Faktoring A.Ş.	-	-	8.725	3.154
Yapı Kredi Portföy	-	-	8.725	3.154
Toplam	1.091.103	506.655	896.245	330.790
p) Diğer giderler				
Yapı Kredi Emeklilik A.Ş.	1.065.589	372.059	916.785	325.363
Zer Merkezi Hizmetler ve Ticaret A.Ş.	-	-	3.537.231	1.036.790
Koç Sistem Bilgi ve İletişim Hizmetleri A.Ş.	-	-	1.768.058	577.717
Yks Tesis Yönetim Hizmetleri A.Ş.	-	-	848.723	312.462
Setur Servis Turistik A.Ş.	-	-	702.100	149.364
Otokoç Otomotiv Tic. ve San. A.Ş.	-	-	298.103	100.270
Yapı ve Kredi Bankası A.Ş.	-	-	276.526	73.767
Opet Petrolcülük A.Ş.	-	-	272.817	92.299
Eltekelektirik Enerjisi Toptan Tic. A.Ş.	-	-	117.376	61.344
Yapı Kredi Portföy	-	-	81.806	7.375
AkpaDay.Tük. LPG ve Akaryakıt Ür. Paz. A.Ş.	-	-	29.902	11.924
Toplam	1.065.589	372.059	8.849.427	2.748.675
r) Alınan temettüler				
Yapı Kredi Emeklilik A.Ş.	-	-	35.893.662	-
Toplam	-	-	35.893.662	-
s) Devredilen Primler				
Allianz Sigorta A.Ş.	448.056	314.027	602.366	4.719
AllianzVersicherungs AG.	50.838	-	358.090	-
AllianzSE Reinsurance	1.001.212	1.001.212	-	-
Toplam	1.500.106	1.315.239	960.456	4.719
t) Devredilen Prim Alınan Komisyonlar				
Allianz Sigorta A.Ş.	70.834	62.805	16.345	472
AllianzVersicherungs AG.	3.813	-	23.784	-
AllianzSE Reinsurance	100.122	100.122	-	-
Toplam	174.769	162.927	40.129	472
u) Ödenen Tazminat Reasürans Payı				
Allianz Sigorta A.Ş.	171	-	90.924	5.082
AllianzVersicherungs AG.	710	-	-	-
Toplam	881	-	90.924	5.082
v) Hasar Tazminat Ödemeleri				
Allianz Sigorta A.Ş.	1.171.739	281.716	1.039.734	334.107
Mondial Assistance Servis Hiz.A.Ş.	314.360	79.721	15.886	2.353
Toplam	1.486.099	361.437	1.055.620	336.460

30 Eylül 2013 Tarihi İtibariyle

Konsolide Olmayan Finansal Tablolara İlişkin Açıklayıcı Dipnotlar

(Para birimi aksi belirtilmedikçe Türk Lirası ("TL") olarak gösterilmiştir.)

45. İlişkili taraflarla işlemler (devamı)**y) Türev işlemler**

	30 Eylül 2013	31 Aralık 2012
Forward		
Yapı ve Kredi Bankası A.Ş. - EUR	-	5.500.000
Toplam	-	5.500.000
Yapı ve Kredi Bankası A.Ş. - USD	-	3.000.000
Toplam	-	3.000.000

45.1 Ortaklar, iştirakler ve bağlı ortaklıklardan alacaklar nedeniyle ayrılan şüpheli alacak tutarları ve bunların borçları: Yoktur (31 Aralık 2012: Yoktur).

45.2 Şirket ile dolaylı sermaye ve yönetim ilişkisine sahip iştirakler ve bağlı ortaklıkların dökümü, iştirakler ve bağlı ortaklıklar hesabında yer alan ortaklıkların isimleri ve iştirak ve oran ve tutarları, söz konusu ortaklıkların düzenlenen en son finansal tablolarında yer alan dönem karı veya zararı, net dönem karı veya zararı ile bu finansal tabloların ait olduğu dönem, kurulumuz standartlarına göre hazırlanıp hazırlanmadığı, bağımsız denetime tabi tutulup tutulmadığı ve bağımsız denetim raporunun olumlu, olumsuz ve şartlı olmak üzere hangi türde düzenlendiği:

									30 Haziran 2013
	(%)	Endekslenmiş maliyet	Defter değeri	Bağımsız denetim raporu	Finansal tablo dönemi	Toplam varlık	Toplam yükümlülük	Yazılan primler (reasürör payı düşülmüş olarak)	Net Karı
Yapı Kredi Emeklilik A.Ş.	99,93	148.249.982	148.249.982	Olumlu	30.06.2013	4.926.849.269	4.715.826.213	107.882.434	31.106.929
									31 Aralık 2012
	(%)	Endekslenmiş Maliyet	Defter değeri	Bağımsız denetim raporu	Finansal tablo dönemi	Toplam varlık	Toplam yükümlülük	Yazılan primler (reasürör payı düşülmüş olarak)	Net Karı
Yapı Kredi Emeklilik A.Ş.	99,93	148.249.982	148.249.982	Olumlu	31.12.2012	4.361.652.169	4.178.971.430	191.439.810	63.529.637

45.3 İştirakler ve bağlı ortaklıklarda içsel kaynaklardan yapılan sermaye artırımını nedeniyle elde edilen bedelsiz hisse senedi tutarları: Yoktur (31 Aralık 2012: Yoktur).

45.4 Taşınmazlar üzerinde sahip olunan aynı haklar ve bunların değerleri: Yoktur (31 Aralık 2012: Yoktur).

45.5 Ortaklar, iştirakler ve bağlı ortaklıklar lehine verilen garanti, taahhüt, kefalet, avans, ciro gibi yükümlülüklerin tutarı:Yoktur (31 Aralık 2012: Yoktur).

30 Eylül 2013 Tarihi İtibariyle

Konsolide Olmayan Finansal Tablolara İlişkin Açıklayıcı Dipnotlar

(Para birimi aksi belirtilmedikçe Türk Lirası ("TL") olarak gösterilmiştir.)

46. Bilanço Tarihinden Sonra Ortaya Çıkan Olaylar:

Şirket Kamuyu Aydınlatma Platformu'nda 3 Ekim 2013 tarihinde yapmış olduğu açıklama ile bağlı ortaklığı olan Yapı Kredi Emeklilik A.Ş.'nin unvanının Allianz Yaşam ve Emeklilik A.Ş. olarak tescil edildiğini duyurmuştur.

Şirketimizin hakim ortağı Allianz SE'nin Çağrı Yoluyla Ortaklık Paylarının Toplanmasına İlişkin Esaslar Tebliği (Seri IV, No:44) uyarınca 22 Temmuz 2013 tarihinde Sermaye Piyasası Kurulu'na (SPK) yaptığı Yapı Kredi Sigorta A.Ş hisselerine ilişkin zorunlu çağrı başvurusunun olumlu karşılanmasına karar verildiği SPK'nın 08/10/2013 tarih ve 2013/33 sayılı Kurul haftalık bülteni ile kamuya duyurulmuştur.

14 Ekim 2013 tarihli KAP duyurusu ile, Yapı Kredi Sigorta A.Ş. paylarının zorunlu çağrı yoluyla Allianz SE tarafından devralınmasına ilişkin, Sermaye Piyasası Kurulu'nun 11 Ekim 2013 tarihli ve 2983376-110.05.01-3030/10497 tarihli yazısında ve 11 Ekim 2013 tarihinde kamuya duyurulan Çağrı Bilgi Formu'nun 5. maddesinde de belirtildiği üzere çağrı fiyatı aşağıdaki şekilde hesaplanacağı belirtilmiştir:

Seri IV, No:44 sayılı Çağrı Yoluyla Ortaklık Paylarının Toplanmasına İlişkin Esaslar Tebliği hükümlerine (Seri:IV, No:44 Sayılı Tebliğ) uygun olarak belirlenen 1 TL nominal değerli Yapı Kredi Sigorta A.Ş. hissesi başına 18,69 TL'ye, Seri:IV, No:44 Sayılı Tebliğ'in 10'uncu maddesi uyarınca 45 iş günü süresinin dolduğu 18 Eylül 2013 tarihini aşan her gün için Türkiye Bankalar Birliği'nce açıklanan haftalık TRLIBOR oranının %30 fazlası ile hesaplanacak faizin eklenmesi suretiyle bulunacak fiyat olarak belirlenecektir. Bu kapsamda, 18 Eylül 2013 ile çağrının fiilen başladığı tarih olan 14 Ekim 2013 tarihleri arasında her gün için faiz eklenmiş çağrı fiyatı, 18,8114 TL olarak hesaplanmıştır. Çağrı işlemleri Garanti Yatırım Menkul Kıymetler A.Ş. aracılığıyla yapılmakta olup, KAP aracılığıyla neticeler duyurulmaktadır.

Allianz SE, Sermaye Piyasası Kurulu'na sunulmak üzere, çağrı fiyatının belirlenmesine yönelik bir değerlendirme raporu hazırlaması amacıyla PricewaterhouseCoopers Danışmanlık Hizmetleri Ltd. Şti.'ni görevlendirmiştir. Hazırlanan değerlendirme raporunda, kapanış tarihi itibariyle, 1 TL nominal değerli hisse başına değer aralığı 16,18 TL - 18,14 TL olarak tespit edilmiştir.

Şirket, Borsa İstanbul A.Ş. kotundan ve Sermaye Piyasası Kanunu kapsamından çıkması ve bu hususta Olağanüstü Genel Kurul'un toplantıya çağırılması, ayrılma hakkı fiyatının belirlenmesi hususunu 22 Ekim 2013 tarihinde Kamuyu Aydınlatma Platformu aracılığıyla duyurmuştur.

47. Diğer

47.1 Finansal tablolardaki "diğer" ibaresini taşıyan hesap kalemlerinden dahil olduğu grubun toplam tutarının %20'sini veya bilanço aktif toplamının %5'ini aşan kalemlerin ad ve tutarları:

	30 Eylül 2013	31 Aralık 2012
a) Diğer Çeşitli Alacaklar:		
Acentelerden zorunlu deprem sigortası alacakları	1.411.443	-
Diğer	181.780	-
	1.593.223	-

Yapı Kredi Sigorta A.Ş.**30 Eylül 2013 Tarihi İtibariyle****Konsolide Olmayan Finansal Tablolara İlişkin Açıklayıcı Dipnotlar**

(Para birimi aksi belirtilmedikçe Türk Lirası ("TL") olarak gösterilmiştir.)

47. Diğer (devamı)

	30 Eylül 2013	31 Aralık 2012
b) Diğer Finansal Borçlar (Yükümlülükler):		
Türev Enstrüman Piyasa Değeri USD&EURO Forward	943.641	58.094
	943.641	58.094
c) Diğer Esas Faaliyetlerden Borçlar:		
Anlaşmalı kurumlara borçlar	51.243.547	51.492.067
Diğer	9.541.439	2.188.538
	60.784.986	53.680.605
d) Diğer İlişkili Taraplara Borçlar:		
Koç Sistem A.Ş.	693.173	608.066
Yapı Kredi Bankası A.Ş.	6.846	262.181
Zer A.Ş.	(616.309)	137.681
Diğer	149.105	103.561
	232.815	1.111.489
e) Diğer Çeşitli Borçlar:		
Aracılara borçlar	7.777.890	3.916.207
Satıcılara borçlar	3.615.086	4.544.931
Personel sağlık sigortası	27	194.199
Diğer	379.191	238.751
	11.772.194	8.894.088
f) Diğer Vergi ve Benzeri Yükümlülük Karşılıkları:		
Şirket Aleyhine Açılan Dava Karşılıkları	1.191.049	1.345.143
	1.191.049	1.345.143
g) Gelecek Aylara Ait Diğer Giderler:		
Assist erteleme	5.135.919	4.186.403
Sigortalama Giderleri	8.586	2.684.551
Acente ödül komisyonları	-	223.772
Satış personeline ödenen prim, komisyon ve ödül erteleme	1.770.601	1.508.909
Diğer	7.618.275	729.060
	14.533.381	9.332.695
h) Diğer Uzun Vadeli Teknik Karşılıklar:		
Dengeleme karşılığı	19.085.142	13.141.189
	19.085.142	13.141.189
i) Diğer Çeşitli Kısa Vadeli Yükümlülükler:		
Personel izin karşılığı(*)	10.135	193.113
	10.135	193.113

30 Eylül 2013 Tarihi İtibariyle

Konsolide Olmayan Finansal Tablolara İlişkin Açıklayıcı Dipnotlar

(Para birimi aksi belirtilmedikçe Türk Lirası ("TL") olarak gösterilmiştir.)

47. Diğer (devamı)

	30 Eylül 2013	31 Aralık 2012		
j) Diğer Çeşitli Uzun Vadeli Yükümlülükler:				
Personel izin karşılığı(*)	1.727.798	1.741.676		
	1.727.798	1.741.676		
k) Diğer gelir ve karlar:				
	1 Ocak - 30 Eylül 2013	1 Temmuz - 30 Eylül 2013	1 Ocak - 30 Eylül 2012	1 Temmuz - 30 Eylül 2012
Hak Sahiplerince Aranmayan Paralar	121.686	(461)	-	-
Diğer	550.738	378.287	233.242	99.691
	672.424	377.826	233.242	99.691
l) Diğer giderler ve zararlar:				
KKEG	357.168	100.766	315.593	64.622
	357.168	100.766	315.593	64.622

(*) 2.1 "Karşılaştırmalı Bilgiler" dipnotunda detaylı açıklamaya yer verilmiştir.

47.2 "Diğer Alacaklar" ile "Diğer Kısa veya Uzun Vadeli Borçlar" hesap kalemi içinde bulunan ve bilanço aktif toplamının yüzde birini aşan, personelden alacaklar ile personele borçlar tutarlarının ayrı ayrı toplamları: Yoktur (31 Aralık 2012: Yoktur).

47.3 Nazım hesaplarda takip edilen rücu alacaklarına ilişkin tutarlar: Yoktur (31 Aralık 2012: Yoktur).

47.4 Önceki döneme ilişkin gelir ve giderler ile önceki döneme ait gider ve zararların tutarlarını ve kaynakları gösteren açıklayıcı not: Yoktur (1 Temmuz - 30 Eylül 2013: Yoktur), (30 Eylül 2012: Yoktur), (1 Temmuz - 30 Eylül 2012: Yoktur).

30 Eylül 2013 Tarihi İtibariyle

Konsolide Olmayan Finansal Tablolara İlişkin Açıklayıcı Dipnotlar

(Para birimi aksi belirtilmedikçe Türk Lirası ("TL") olarak gösterilmiştir.)

47. Diğer (devamı)

47.5 Hazine Müsteşarlığı tarafından sunumu zorunlu kılınan diğer bilgiler:

a) Dönemin reeskont ve karşılık giderleri/(gelirleri):

	1 Ocak - 30 Eylül 2013	1 Temmuz - 30 Eylül 2013	1 Ocak - 30 Eylül 2012	1 Temmuz - 30 Eylül 2012
Teknik karşılıklar:				
Kazanılmamış primler karşılığı, net	(67.830.139)	(61.542.970)	(2.424.578)	(43.368.080)
Muallak hasar ve tazminat karşılığı, net	42.068.811	16.478.076	35.750.161	17.459.679
Devam eden riskler karşılığı, net	(3.926.733)	(409.678)	(142.274)	(2.433.226)
Diğer teknik karşılıklar (Dengeleme karşılığı)	5.943.953	1.907.390	3.385.149	1.009.742
İkramiye ve İndirimler Karşılığı	3.345.973	2.623.500	5.462.548	3.774.938
Ertelenen komisyon giderleri	3.970.677	9.228.574	3.360.887	(6.326.411)
Ertelenen komisyon gelirleri	(3.832.225)	(4.880.872)	(3.081.073)	1.282.277
Vergi karşılıkları:				
Vergi karşılığı	18.887.768	14.748.980	8.710.932	4.808.196
Ertelenen vergi karşılığı	(5.225.283)	(1.853.067)	(4.096.628)	(1.113.394)
Diğer karşılıklar:				
Borç ve alacak iskonto(geliri)/gideri	(186.081)	(136.021)	(2.057.506)	(507.336)
İdari ve kanuni takipteki net rücu alacakları karşılığı	6.145.667	2.531.214	7.765.715	2.753.204
Aracılardan ve sigortalılardan alacaklar karşılığı	1.087.695	482.142	(57.633)	(38.043)
Diğer borç ve gider karşılığı (İzin karşılıkları) (*)	(196.855)	(496.085)	109.106	(242.586)
Kıdem tazminatı karşılığı (**)	(676.992)	(416.196)	(265.525)	(59.479)
Esas faaliyetlerden kaynaklanan şüpheli alacaklar karşılığı	477.840	(774)	(58.327)	130.348
Diğer karşılıklar	257.780	73.601	19.444	199.493

(*) 2.1 "Karşılaştırmalı Bilgiler" dipnotunda detaylı açıklandığı üzere, TMS 19 no'lu standartta 1 Ocak 2013 tarihi itibariyle geçerli olan değişiklikler kapsamında 30 Eylül 2012 tarihi itibariyle izin karşılığı iskonto oranı ile indirgenmiş olup, değişiklik sonrası izin karşılığı 561.272 TL az gerçekleşmiştir. Bu tutarın 56.705 TL'si ilgili dönem izin karşılık gideri ile ilgili olup, yukarıdaki dipnota bu azalış yansıtılmıştır.

(**) 2.1 "Karşılaştırmalı Bilgiler" dipnotunda açıklandığı üzere, TMS 19 no'lu standartta 1 Ocak 2013 tarihi itibariyle geçerli olan değişiklikler kapsamında 30 Eylül 2012 tarihi itibariyle kıdem tazminat karşılığı aktüeryal farkı tutarı olan 572.607 TL kıdem tazminat karşılığı giderinden özkaynakların altına "Özel Fonlar" hesabına çekilmiş olup, yukarıdaki dipnota bu azalış yansıtılmıştır.

	Dipnot	30 Eylül 2013	30 Eylül 2012
I. Dönem karının dağıtımı		-	-
1.1. Dönem karı		-	-
1.2. Ödenecek vergi ve yasal yükümlülükler		-	-
1.2.1. Kurumlar vergisi (gelir vergisi)		-	-
1.2.2. Gelir vergisi kesintisi		-	-
1.2.3. Diğer vergi ve yasal yükümlülükler		-	-
A Net dönem karı (1.1 - 1.2)		-	-
1.3. Geçmiş dönemler zararı (-)		-	-
1.4. Birinci tertip yasal akçe		-	-
1.5. Şirkette bırakılması ve tasarrufu Zorunlu yasal fonlar (-)		-	-
B Dağıtılabilir net dönem karı [(a - (1.3 + 1.4 + 1.5)]		-	-
1.6. Ortaklara birinci temettü (-)		-	-
1.6.1. Hisse senedi sahiplerine		-	-
1.6.2. İmtiyazlı hisse senedi sahiplerine		-	-
1.6.3. Katılma intifa senedi sahiplerine		-	-
1.6.4. Kara iştirakli tahvil sahiplerine		-	-
1.6.5. Kar ve zarar ortaklığı belgesi sahiplerine		-	-
1.7. Personele temettü (-)		-	-
1.8. Kuruculara temettüleri (-)		-	-
1.9. Yönetim kuruluna temettü (-)		-	-
1.10. Ortaklara ikinci temettü (-)		-	-
1.10.1. Hisse senedi sahiplerine		-	-
1.10.2. İmtiyazlı hisse senedi sahiplerine		-	-
1.10.3. Katılma intifa senedi sahiplerine		-	-
1.10.4. Kara iştirakli tahvil sahiplerine		-	-
1.10.5. Kar ve zarar ortaklığı belgesi sahiplerine		-	-
1.11. İkinci tertip yasal yedek akçe (-)		-	-
1.12. Statü yedekleri (-)		-	-
1.13. Olağanüstü yedekler		-	-
1.14. Diğer yedekler		-	-
1.15. Özel fonlar		-	-
II. Yedeklerden dağıtım		-	-
2.1. Dağıtılan yedekler		-	-
2.2. İkinci tertip yasal yedekler (-)		-	-
2.3. Ortaklara pay (-)		-	-
2.3.1. Hisse senedi sahiplerine		-	-
2.3.2. İmtiyazlı hisse senedi sahiplerine		-	-
2.3.3. Katılma intifa senedi sahiplerine		-	-
2.3.4. Kara iştirakli tahvil sahiplerine		-	-
2.3.5. Kâr ve zarar ortaklığı belgesi sahiplerine		-	-
2.4. Personele pay (-)		-	-
2.5. Yönetim kuruluna pay (-)		-	-
III Hisse başına kar		-	-
3.1. Hisse senedi sahiplerine		-	-
3.2. Hisse senedi sahiplerine (%)		-	-
3.3. İmtiyazlı hisse senedi sahiplerine		-	-
3.4. İmtiyazlı hisse senedi sahiplerine (%)		-	-
IV. Hisse başına temettü		-	-
4.1. Hisse senedi sahiplerine		-	-
4.2. Hisse senedi sahiplerine (%)		-	-
4.3. İmtiyazlı hisse senedi sahiplerine		-	-
4.4. İmtiyazlı hisse senedi sahiplerine (%)		-	-

30 Eylül 2013 ve 2012 tarihlerinde sona eren dokuz aylık dönemler ile ilgili kar dağıtım tablosu hazırlanmamıştır.

Hissedarlara Bilgi

Genel

Yönetim Kurulu Başkan ve Üyeleri her Genel Kurul'da seçilmektedir. Dolayısı ile hizmet süreleri iki Genel Kurul toplantısı arasındaki süredir.

Şirketin dahil olduğu risk grubu Gelir Tablosu dip notlarının 45. maddesinde açıklanmaktadır.

Borsa

Yapı Kredi Sigorta'nın hisseleri Borsa İstanbul (BİST) Ulusal Pazarında YKSGR sembolü ile işlem görmektedir. Hisse senetlerine ilişkin bilgiler, günlük gazetelerin ekonomi sayfalarında ve yatırım şirketlerinin internet portallarında yayınlanmaktadır.

Yatırımcı İlişkileri

Yapı Kredi Sigorta'nın yıllık raporları ve diğer bilgiler aşağıdaki adresten temin edilebileceği gibi Şirket'in www.yksigorta.com.tr adresinde yayında bulunan web sitesinden de elde edilebilir.

Yapı Kredi Sigorta

Yatırımcı İlişkileri (Emel Bek - M. Teoman Çelen)
Yapı Kredi Plaza A Blok, Büyükdere Caddesi
Levent, 34330 İstanbul

Yıllık Olağan Genel Kurul

Yapı Kredi Sigorta'nın Yıllık Olağan Genel Kurulu 21 Mart 2013 Perşembe günü saat 15:00'teYapı Kredi Plaza D Blok Konferans Salonu, Levent/İstanbul adresinde yapılmıştır.

Bağımsız Denetçi

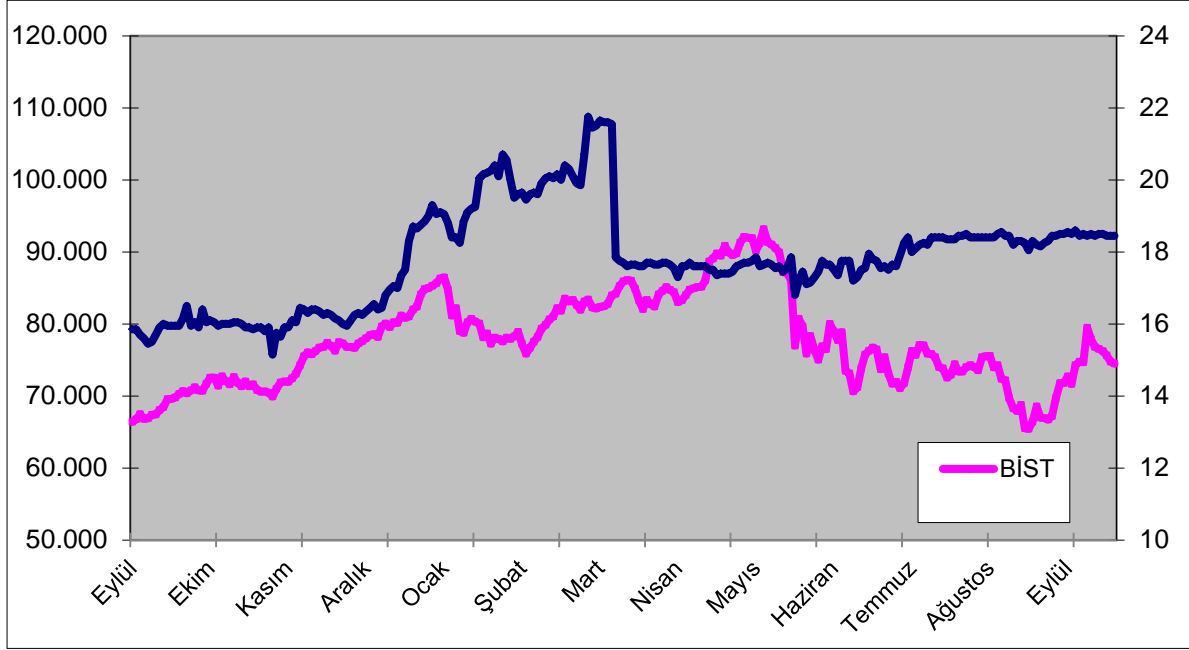
Güney Bağımsız Denetim ve Serbest Muhasebeci Mali Müşavirlik Anonim Şirketi
Büyükdere Caddesi Beytem Plaza Kat:9/10 80220 Şişli / İstanbul
Tel: (212) 315 30 00 - Faks: (212) 230 82 91

Vergi Tasdiki

DRT Bağımsız Denetim Ve Serbest Muhasebeci Mali Müşavirlik A.Ş.
Sun Plaza Maslak Mah. Bilim Sk. No:5 Şişli İstanbul 34398 Niyazi ÇÖMEZ
Tel: (212) 366 60 00 - Faks: (212) 366 60 10

YKSGR Hisse Senedi 2013 Yılı Performansı

Yapı Kredi Sigorta'nın Eylül 2013 sonu bilançosuna göre ödenmiş sermayesi 101.991.266 TL, kayıtlı sermayesi 250 milyon TL'dir. Yapı Kredi Sigorta hisse senedinin 2012-2013 yılı performansını gösteren grafik (BİST "İMKB" genel endeksi ile kıyaslı olarak) aşağıda sunulmuştur.



Hisse senedinin 2013 yılı içindeki en düşük fiyatı 16,40 TL; en yüksek fiyatı ise 22,70 TL olarak gerçekleşmiştir.

Hisse senedinin 2013 yılında kaydettiği ortalama fiyat 18,42 TL olmuştur. Hisse senedinin çeyrek dönemler itibariyle en düşük ve en yüksek fiyatları aşağıda verilmiştir.

	EN DÜŞÜK	EN YÜKSEK	ORTALAMA
01.10.2012 – 31.12.2012	14,95	17,50	16,04
01.01.2013 – 31.03.2013	16,40	22,70	19,42
01.04.2013 – 30.06.2013	16,50	18,20	17,55
01.07.2013 – 30.06.2013	17,35	18,70	18,29

İletişim Bilgileri

Adresler

Genel Müdürlük

Yapı Kredi Plaza A Blok Büyükdere Cad.
Levent 34330 İstanbul
Tel: (212) 336 06 06 Faks: (212) 336 08 08
E-posta: yksigorta@yksigorta.com.tr
İnternet Adresi: www.yksigorta.com.tr
Müşteri İletişim Merkezi: (212) 336 09 09

Akdeniz Bölge Müdürlüğü

Sinan Mah. Recep Peker Cad. Antalya 2000 İş Merkezi
No: 22 Kat: 4. 07100 Antalya
Tel: (242) 310 39 39 Faks: (242) 314 11 05

Ege Bölge Müdürlüğü

Halit Ziya Bulvarı No: 74 Alsancak 35210 İzmir
Tel: (232) 498 64 64 Faks: (232) 498 64 00

Güney Bölge Müdürlüğü

Ziya Paşa Bulvarı No: 74 01130 Adana
Tel: (322) 455 57 57 Faks: (322) 453 13 52

İç Anadolu Bölge Müdürlüğü

Mithatpaşa Cad. No: 43/E Kızılay 06420 Ankara
Tel: (312) 458 60 60 Faks: (312) 458 60 00

Bursa Bölge Müdürlüğü

Atatürk Cad. No: 25 Kat: 4 16010 Bursa
Tel: (224) 294 59 59 Faks: (224) 280 90 33

Merkez Bölge Müdürlüğü

Yapı Kredi Plaza A Blok Büyükdere Cad.
Levent 34330 İstanbul
Tel: (212) 336 06 06 Faks: (212) 336 84 93

Bakırköy Bölge Müdürlüğü

G. Ali Rıza Gürcan Cad. Metropol Center No: 31
K: 8 Büro No: 33 Merter 34150 İstanbul
Tel: (212) 481 01 03 Faks: (212) 481 05 04

Kadıköy Bölge Müdürlüğü

Şemsettin Günaltay Cad. No: 213 Erenköy 34738 İstanbul
Tel: (216) 363 36 96 Faks: (216) 363 53 77